BANCO DE INFORMACIÓN

I. AVANCE PROGRAMÁTICO-PRESUPUESTAL

CUADRO No. I.1.1.1
EJE 1: EQUIDAD E INCLUSIÓN SOCIAL PARA EL DESARROLLO HUMANO
ENERO-DICIEMBRE 2014

FI	F	SF	AI	DENOMINACIÓN	UNIDAD DE MEDIDA	AVANCE FÍSICO					AVANCE PRESUPUESTAL (Miles de pesos)				
						ORIGINAL	MODIFICADO*	ALCANZADO *	AVANCE PORCENTUAL		APROBADO	MODIFICADO	EJERCIDO	AVANCE PORCENTUAL	
						(1)	(2)	(3)	(3/1)	(3/2)	(4)	(5)	(6)	(6/4)	(6/5)
				TOTAL EJE							**30,414,606.1**	**39,308,698.0**	**33,969,217.1**	**111.7**	**86.4**
1				Gobierno							839,679.4	912,061.8	831,940.4	99.1	91.2
	2			Justicia							721,533.6	797,412.9	737,472.7	102.2	92.5
		2		Procuración de Justicia							16,841.4	17,895.8	14,074.5	83.6	78.6
			332	**Atención y apoyo a las víctimas del delito**	**Persona**	**136**	**136**	**24**	**17.6**	**17.6**	**2,041.9**	**3,041.9**	**987.7**	**48.4**	**32.5**
				Fondo para la Atención y Apoyo a las Víctimas del Delito		*136*	*136*	*24*	*17.6*	*17.6*	*2,041.9*	*3,041.9*	*987.7*	*48.4*	*32.5*
			333	**Procuración de justicia laboral**	**Servicio**	**63,207**	**63,207**	**63,632**	**100.7**	**100.7**	**14,799.6**	**14,853.9**	**13,086.8**	**88.4**	**88.1**
				Secretaría del Trabajo y Fomento al Empleo		*63,207*	*63,207*	*63,632*	*100.7*	*100.7*	*14,799.6*	*14,853.9*	*13,086.8*	*88.4*	*88.1*
		3		Reclusión y Readaptación Social							24,265.3	20,253.3	19,628.8	80.9	96.9
			334	**Reinserción postpenitenciaria**	**Apoyo**	**7,500**	**7,500**	**13,147**	**175.3**	**175.3**	**24,265.3**	**20,253.3**	**19,628.8**	**80.9**	**96.9**
				Secretaría de Gobierno		*7,500*	*7,500*	*13,147*	*175.3*	*175.3*	*24,265.3*	*20,253.3*	*19,628.8*	*80.9*	*96.9*
		4		Derechos Humanos							680,426.9	759,263.8	703,769.4	103.4	92.7
			301	**Formación y especialización para la igualdad de género**	**Persona**	**21,238**	**21,968**	**29,914**	**140.9**	**136.2**	**34,920.3**	**38,143.5**	**33,198.1**	**95.1**	**87.0**
				Autoridad del Centro Histórico		*20*	*20*	*20*	*100.0*	*100.0*	*25.0*	*25.0*	*25.0*	*100.0*	*100.0*
				Autoridad del Espacio Público		*58*	*58*	*58*	*100.0*	*100.0*	*27,630.5*	*28,567.7*	*27,569.1*	*99.8*	*96.5*
				Caja de Previsión de la Policía Auxiliar del D.F.		*870*	*1,150*	*1,593*	*183.1*	*138.5*	*336.0*	*336.0*	*335.1*	*99.7*	*99.7*
				Caja de Previsión para Trabajadores a Lista de Raya del Gobierno del D.F.		*35*	*35*	*40*	*114.3*	*114.3*	*100.0*	*100.0*	*93.0*	*93.0*	*93.0*
				Corporación Mexicana de Impresión, S.A. de C.V.		*220*	*220*	*113*	*51.4*	*51.4*	*10.0*	*10.0*	*1.4*	*13.9*	*13.9*
				Escuela de Administración Pública		*70*	*70*	*70*	*100.0*	*100.0*	*300.0*	*109.6*	*94.0*	*31.3*	*85.8*
				Fideicomiso Museo del Estanquillo		*1,200*	*1,200*	*1,285*	*107.1*	*107.1*	*120.0*	*120.0*	*119.9*	*99.9*	*99.9*
				Instituto de las Mujeres del Distrito Federal		*150*	*600*	*253*	*168.7*	*42.2*	*2,016.7*	*4,688.4*	*1,782.0*	*88.4*	*38.0*
				Instituto de Vivienda del Distrito Federal		*25*	*25*	*218*	*872.0*	*872.0*	*160.6*	*160.6*	*76.2*	*47.4*	*47.4*
				Instituto Técnico de Formación Policial		*6,000*	*6,000*	*6,979*	*116.3*	*116.3*	*600.0*	*600.0*	*143.1*	*23.8*	*23.8*
				Policía Auxiliar del D.F.		*7,692*	*7,692*	*7,441*	*96.7*	*96.7*	*928.7*	*997.1*	*974.9*	*105.0*	*97.8*
				Secretaría de Desarrollo Económico		*150*	*150*	*100*	*66.7*	*66.7*	*1,343.7*	*1,268.6*	*1,041.4*	*77.5*	*82.1*
				Secretaría de Desarrollo Rural y Equidad para las Comunidades		*30*	*30*	*34*	*113.3*	*113.3*	*150.0*	*150.0*	*150.0*	*100.0*	*100.0*
				Secretaría de Desarrollo Urbano y Vivienda		*400*	*400*	*458*	*114.5*	*114.5*	*400.0*	*243.4*	*221.5*	*55.4*	*91.0*
				Secretaría de Medio Ambiente		*70*	*70*	*70*	*100.0*	*100.0*	*87.7*	*67.7*	*0.5*	*0.5*	*0.7*
				Secretaría de Seguridad Pública		*3,600*	*3,600*	*6,452*	*179.2*	*179.2*	*591.4*	*459.4*	*459.4*	*77.7*	*100.0*
				Servicio de Transportes Eléctricos del Distrito Federal		*648*	*648*	*4,730*	*729.9*	*729.9*	*120.0*	*240.0*	*111.9*	*93.3*	*46.6*

CUADRO No. I.1.1.1
EJE 1: EQUIDAD E INCLUSIÓN SOCIAL PARA EL DESARROLLO HUMANO
ENERO-DICIEMBRE 2014

FI	F	SF	AI	DENOMINACIÓN	UNIDAD DE MEDIDA	AVANCE FÍSICO					AVANCE PRESUPUESTAL (Miles de pesos)				
						ORIGINAL	MODIFICADO*	ALCANZADO *	AVANCE PORCENTUAL		APROBADO	MODIFICADO	EJERCIDO	AVANCE PORCENTUAL	
						(1)	(2)	(3)	(3/1)	(3/2)	(4)	(5)	(6)	(6/4)	(6/5)
			302	**Planeación y diseño de programas y acciones en pro de la igualdad de género (políticas públicas)**	Documento	15,062	15,062	648	4.3	4.3	39,453.2	52,088.1	48,720.5	123.5	93.5
				Contraloría General		*1*	*1*	*1*	*100.0*	*100.0*	*20.5*	*20.5*	*20.4*	*99.9*	*99.9*
				Instituto de Educación Media Superior		*12*	*12*	*12*	*100.0*	*100.0*	*1,114.8*	*1,114.8*	*398.8*	*35.8*	*35.8*
				Instituto del Deporte del Distrito Federal		*20*	*20*	*20*	*100.0*	*100.0*	*6,000.0*	*10,913.4*	*9,539.0*	*159.0*	*87.4*
				Metrobús		*3*	*3*	*3*	*100.0*	*100.0*	*521.0*	*521.0*	*500.0*	*96.0*	*96.0*
				Secretaría de Educación		*15,000*	*15,000*	*586*	*3.9*	*3.9*	*15,000.0*	*21,326.2*	*20,391.2*	*135.9*	*95.6*
				Secretaría de Finanzas		*16*	*16*	*16*	*100.0*	*100.0*	*16,240.5*	*17,604.9*	*17,584.3*	*108.3*	*99.9*
				Secretaría de Obras y Servicios		*10*	*10*	*10*	*100.0*	*100.0*	*556.4*	*587.3*	*286.8*	*51.5*	*48.8*
			303	**Comunicación y difusión institucional con perspectiva de género**	Campaña	16	16	16	100.0	100.0	40,179.6	41,298.8	32,206.1	80.2	78.0
				Agencia de Protección Sanitaria		*1*	*1*	*1*	*100.0*	*100.0*	*10.0*	*10.0*	*10.0*	*100.0*	*100.0*
				Fideicomiso del Centro Histórico de la Ciudad de México		*12*	*12*	*12*	*100.0*	*100.0*	*3,193.8*	*3,193.8*	*3,069.8*	*96.1*	*96.1*
				Instituto de las Mujeres del Distrito Federal		*1*	*1*	*1*	*100.0*	*100.0*	*32,975.8*	*34,595.1*	*29,126.3*	*88.3*	*84.2*
				Secretaría de Ciencia, Tecnología e Innovación		*1*	*1*	*1*	*100.0*	*100.0*	*3,000.0*	*3,000.0*	-	-	-
				Secretaría de Transportes y Vialidad		*1*	*1*	*1*	*100.0*	*100.0*	*1,000.0*	*500.0*	-	-	-
			304	**Acciones en pro de la igualdad de género (políticas públicas)**	Asunto	4,262	4,262	4,194	98.4	98.4	13,138.5	13,147.1	12,169.8	92.6	92.6
				Calidad de Vida, Progreso y Desarrollo para la Ciudad de México, S.A. de C.V.		*1*	*1*	*1*	*100.0*	*100.0*	*712.3*	*710.9*	*607.9*	*85.3*	*85.5*
				Contraloría General		*1*	*1*	*1*	*100.0*	*100.0*	*87.5*	*87.5*	*37.5*	*42.8*	*42.8*
				Fondo de Desarrollo Económico del Distrito Federal		*1,000*	*1,000*	*1,000*	*100.0*	*100.0*	*1,887.1*	*1,887.1*	*1,372.4*	*72.7*	*72.7*
				Secretaría del Trabajo y Fomento al Empleo		*3,260*	*3,260*	*3,192*	*97.9*	*97.9*	*10,451.6*	*10,461.5*	*10,152.1*	*97.1*	*97.0*
			305	**Fomento y concertación de acciones institucionales en pro de la igualdad**	Persona	9,974	9,974	10,292	103.2	103.2	4,573.0	4,530.4	4,232.5	92.6	93.4
				Caja de Previsión de la Policía Preventiva		*9,750*	*9,750*	*10,083*	*103.4*	*103.4*	*4,028.0*	*4,005.4*	*3,841.7*	*95.4*	*95.9*
				Instituto para la Seguridad de las Construcciones del Distrito Federal		*6*	*6*	*6*	*100.0*	*100.0*	*20.0*	-	-	-	*100.0*
				Planta de Asfalto		*200*	*200*	*200*	*100.0*	*100.0*	*250.0*	*250.0*	*190.8*	*76.3*	*76.3*
				Proyecto Metro del Distrito Federal		*3*	*3*	*3*	*100.0*	*100.0*	*200.0*	*200.0*	*200.0*	*100.0*	*100.0*
				Servicios Metropolitanos, S.A. de C.V.		*15*	*15*	-	-	-	*75.0*	*75.0*	-	-	-

CUADRO No. I.1.1.1
EJE 1: EQUIDAD E INCLUSIÓN SOCIAL PARA EL DESARROLLO HUMANO
ENERO-DICIEMBRE 2014

FI	F	SF	AI	DENOMINACIÓN	UNIDAD DE MEDIDA	AVANCE FÍSICO					AVANCE PRESUPUESTAL (Miles de pesos)				
						ORIGINAL (1)	MODIFICADO* (2)	ALCANZADO * (3)	AVANCE PORCENTUAL (3/1)	AVANCE PORCENTUAL (3/2)	APROBADO (4)	MODIFICADO (5)	EJERCIDO (6)	AVANCE PORCENTUAL (6/4)	AVANCE PORCENTUAL (6/5)
			306	**Fomento y concertación de acciones institucionales en pro de la igualdad (políticas públicas)**	Persona	10,352	382	291	2.8	76.2	956.0	956.0	670.2	70.1	70.1
				Fideicomiso de Recuperación Crediticia del Distrito Federal		*177*	*177*	*136*	*76.8*	*76.8*	*50.0*	*50.0*	*14.0*	*28.0*	*28.0*
				Fondo Mixto de Promoción Turística		*50*	*50*	*-*	*-*	*-*	*247.0*	*247.0*	*-*	*-*	*-*
				Instituto de la Juventud del Distrito Federal		*10,000*	*30*	*30*	*0.3*	*100.0*	*559.0*	*559.0*	*558.7*	*99.9*	*99.9*
				Instituto para la Atención y Prevencion de las Adicciones de la Ciudad de México		*125*	*125*	*125*	*100.0*	*100.0*	*100.0*	*100.0*	*97.6*	*97.6*	*97.6*
			307	**Acciones en pro de la igualdad de género**	Asunto	222	222	222	100.0	100.0	2,058.4	2,169.6	1,813.9	88.1	83.6
				Centro de Atención a Emergencias y Protección Ciudadana de la Ciudad de México		*1*	*1*	*1*	*100.0*	*100.0*	*20.0*	*20.0*	*-*	*-*	*-*
				Jefatura del Gobierno del D.F.		*1*	*1*	*1*	*100.0*	*100.0*	*56.0*	*56.0*	*56.0*	*100.0*	*100.0*
				Secretaría de Protección Civil		*220*	*220*	*220*	*100.0*	*100.0*	*1,982.4*	*2,093.6*	*1,757.9*	*88.7*	*84.0*
			308	**Capacitación y sensibilización en derechos humanos**	Persona	225	225	222	98.7	98.7	2,342.9	2,359.0	1,389.6	59.3	58.9
				Escuela de Administración Pública		*70*	*70*	*70*	*100.0*	*100.0*	*300.0*	*159.4*	*-*	*-*	*-*
				Instituto de Vivienda del Distrito Federal		*80*	*80*	*77*	*96.3*	*96.3*	*689.2*	*689.2*	*78.3*	*11.4*	*11.4*
				Secretaría de Desarrollo Económico		*75*	*75*	*75*	*100.0*	*100.0*	*1,353.7*	*1,510.4*	*1,311.4*	*96.9*	*86.8*
			309	**Fortalecimiento de derechos de las mujeres**	Persona	606,546	606,546	606,875	100.1	100.1	313,694.3	361,194.2	355,099.4	113.2	98.3
				Policía Bancaria e Industrial		*1,546*	*1,546*	*1,875*	*121.3*	*121.3*	*284,760.6*	*320,889.5*	*316,815.9*	*111.3*	*98.7*
				Procuraduría Social del Distrito Federal		*5,000*	*5,000*	*5,000*	*100.0*	*100.0*	*9,350.0*	*9,350.0*	*8,590.1*	*91.9*	*91.9*
				Secretaría de Desarrollo Social		*600,000*	*600,000*	*600,000*	*100.0*	*100.0*	*19,583.6*	*30,954.7*	*29,693.4*	*151.6*	*95.9*
			310	**Promoción de una cultura de prevención de la violencia contra las mujeres**	Persona	1,068,696	1,079,214	949,222	88.8	88.0	4,718.6	13,651.8	7,533.6	159.7	55.2
				Instituto de las Mujeres del Distrito Federal		*178,896*	*189,414*	*187,890*	*105.0*	*99.2*	*2,263.0*	*12,246.4*	*6,256.3*	*276.5*	*51.1*
				Secretaría de Salud		*876,300*	*876,300*	*738,691*	*84.3*	*84.3*	*2,061.4*	*1,050.9*	*981.6*	*47.6*	*93.4*
				Secretaría de Seguridad Pública		*13,500*	*13,500*	*22,641*	*167.7*	*167.7*	*394.2*	*354.5*	*295.7*	*75.0*	*83.4*
			311	**Acceso a la justicia para las mujeres víctimas de violencia**	Persona	26,674	26,674	26,512	99.4	99.4	9,672.2	10,029.3	8,248.4	85.3	82.2
				Consejería Jurídica y de Servicios Legales		*3,774*	*3,774*	*3,793*	*100.5*	*100.5*	*7,759.6*	*8,451.8*	*7,383.0*	*95.1*	*87.4*
				Instituto de las Mujeres del Distrito Federal		*22,900*	*22,900*	*22,719*	*99.2*	*99.2*	*1,912.6*	*1,577.5*	*865.4*	*45.2*	*54.9*

CUADRO No. I.1.1.1
EJE 1: EQUIDAD E INCLUSIÓN SOCIAL PARA EL DESARROLLO HUMANO
ENERO-DICIEMBRE 2014

FI	F	SF	AI	DENOMINACIÓN	UNIDAD DE MEDIDA	AVANCE FÍSICO					AVANCE PRESUPUESTAL (Miles de pesos)				
						ORIGINAL	MODIFICADO*	ALCANZADO *	AVANCE PORCENTUAL		APROBADO	MODIFICADO	EJERCIDO	AVANCE PORCENTUAL	
						(1)	(2)	(3)	(3/1)	(3/2)	(4)	(5)	(6)	(6/4)	(6/5)
			313	**Fomento a la corresponsabilidad con osc para beneficio de las mujeres**	**Convenio**	**27**	**27**	**27**	**100.0**	**100.0**	**3,300.0**	**3,300.0**	**3,104.5**	**94.1**	**94.1**
				Instituto de las Mujeres del Distrito Federal		*15*	*15*	*15*	*100.0*	*100.0*	*3,000.0*	*3,000.0*	*3,000.0*	*100.0*	*100.0*
				Secretaría de Cultura		*12*	*12*	*12*	*100.0*	*100.0*	*300.0*	*300.0*	*104.5*	*34.8*	*34.8*
			314	**Formación y especialización en derechos humanos para las mujeres**	**Persona**	**3,300**	**9,300**	**8,926**	**270.5**	**96.0**	**2,640.8**	**1,910.8**	**1,087.2**	**41.2**	**56.9**
				Instituto de las Mujeres del Distrito Federal		*3,200*	*9,200*	*8,838*	*276.2*	*96.1*	*2,203.2*	*1,851.2*	*1,087.2*	*49.3*	*58.7*
				Sistema de Aguas de la Ciudad de México		*100*	*100*	*88*	*88.0*	*88.0*	*437.6*	*59.6*	-	-	-
			318	**Seguimiento y coordinación de políticas de atención prevención y acceso a la justicia de las mujeres víctimas de violencia**	**Documento**	**27**	**27**	**27**	**100.0**	**100.0**	**2,048.7**	**1,939.5**	**1,089.2**	**53.2**	**56.2**
				Instituto de las Mujeres del Distrito Federal		*15*	*15*	*15*	*100.0*	*100.0*	*1,748.7*	*1,639.5*	*987.7*	*56.5*	*60.2*
				Secretaría de Cultura		*12*	*12*	*12*	*100.0*	*100.0*	*300.0*	*300.0*	*101.5*	*33.8*	*33.8*
			330	**Seguimiento y coordinación de políticas con perspectiva de género**	**Documento**	**7**	**8**	**8**	**114.3**	**100.0**	**10,524.9**	**11,133.3**	**9,440.7**	**89.7**	**84.8**
				Consejo de Evaluación del Desarrollo Social del Distrito Federal		*1*	*2*	*2*	*200.0*	*100.0*	*400.0*	*724.7*	-	-	-
				Instituto de las Mujeres del Distrito Federal		*6*	*6*	*6*	*100.0*	*100.0*	*10,124.9*	*10,408.6*	*9,440.7*	*93.2*	*90.7*
			335	**Acciones encaminadas al acceso a la justicia con equidad social y derechos humanos para los pueblos indígenas**	**Persona**	**93**	**93**	**93**	**100.0**	**100.0**	**2,050.0**	**2,050.0**	**2,050.0**	**100.0**	**100.0**
				Secretaría de Desarrollo Rural y Equidad para las Comunidades		*93*	*93*	*93*	*100.0*	*100.0*	*2,050.0*	*2,050.0*	*2,050.0*	*100.0*	*100.0*
			336	**Acciones encaminadas al acceso a la justicia y derechos humanos a la población huéspedes y migrante**	**Persona**	**3,200**	**3,500**	**7,096**	**221.8**	**202.7**	**6,300.0**	**6,300.0**	**6,300.0**	**100.0**	**100.0**
				Secretaría de Desarrollo Rural y Equidad para las Comunidades		*3,200*	*3,500*	*7,096*	*221.8*	*202.7*	*6,300.0*	*6,300.0*	*6,300.0*	*100.0*	*100.0*
			337	**Acciones encaminadas al fomento de la lectura**	**Persona**	**3,000**	**3,000**	**20,000**	**666.7**	**666.7**	**9,626.5**	**12,260.0**	**10,605.5**	**110.2**	**86.5**
				Secretaría de Educación		*3,000*	*3,000*	*20,000*	*666.7*	*666.7*	*9,626.5*	*12,260.0*	*10,605.5*	*110.2*	*86.5*
			338	**Acciones para el acervo digital de la Ciudad de México**	**Servicio**	**144,000**	**20,000**	**-**	**-**	**-**	**30,461.4**	**29,605.0**	**28,844.4**	**94.7**	**97.4**
				Secretaría de Educación		*144,000*	*20,000*	-	-	-	*30,461.4*	*29,605.0*	*28,844.4*	*94.7*	*97.4*

CUADRO No. I.1.1.1
EJE 1: EQUIDAD E INCLUSIÓN SOCIAL PARA EL DESARROLLO HUMANO
ENERO-DICIEMBRE 2014

FI	F	SF	AI	DENOMINACIÓN	UNIDAD DE MEDIDA	AVANCE FÍSICO					AVANCE PRESUPUESTAL (Miles de pesos)				
						ORIGINAL	MODIFICADO*	ALCANZADO *	AVANCE PORCENTUAL		APROBADO	MODIFICADO	EJERCIDO	AVANCE PORCENTUAL	
						(1)	(2)	(3)	(3/1)	(3/2)	(4)	(5)	(6)	(6/4)	(6/5)
			339	**Acciones para la operación de bibliotecas públicas**	Atención	80	80	45	56.3	56.3	8,699.3	12,512.2	10,754.6	123.6	86.0
				Secretaría de Educación		*80*	*80*	*45*	*56.3*	*56.3*	*8,699.3*	*12,512.2*	*10,754.6*	*123.6*	*86.0*
			340	**Apoyo integral a las madres residentes en el Distrito Federal**	Persona	25,000	25,000	28,910	115.6	115.6	4,000.0	4,000.0	3,690.5	92.3	92.3
				Sistema para el Desarrollo Integral de la Familia del Distrito Federal		*25,000*	*25,000*	*28,910*	*115.6*	*115.6*	*4,000.0*	*4,000.0*	*3,690.5*	*92.3*	*92.3*
			341	**Armonización legislativa e investigaciones jurídicas en materia de discapacidad**	Documento	2	2	2	100.0	100.0	100.0	100.0	100.0	100.0	100.0
				Instituto para la Integración al Desarrollo de las Personas con Discapacidad del D.F.		*2*	*2*	*2*	*100.0*	*100.0*	*100.0*	*100.0*	*100.0*	*100.0*	*100.0*
			342	**Atención integral y generación de procesos de empoderamiento de los derechos de las mujeres**	Persona	50,000	274,280	375,095	750.2	136.8	54,012.7	54,011.2	49,313.1	91.3	91.3
				Instituto de las Mujeres del Distrito Federal		*50,000*	*274,280*	*375,095*	*750.2*	*136.8*	*54,012.7*	*54,011.2*	*49,313.1*	*91.3*	*90.2*
			343	**Capacitación y sensibilización en derechos humanos en la formación de los cuerpos policiales**	Persona	8,500	8,500	121,734	**	**	100.0	100.0	45.9	45.9	45.9
				Instituto Técnico de Formación Policial		*8,500*	*8,500*	*121,734*	**	**	*100.0*	*100.0*	*45.9*	*45.9*	*45.9*
			344	**Comunicación y difusión con perpectiva de género**	Campaña	1	1	1	100.0	100.0	50.0	50.0	-	-	-
				Fideicomiso Educación Garantizada del Distrito Federal		*1*	*1*	*1*	*100.0*	*100.0*	*50.0*	*50.0*	-	-	-
			345	**Difusión de una cultura de prevención de la violencia contra las mujeres**	Evento	12	12	12	100.0	100.0	630.0	630.0	437.8	69.5	69.5
				Instituto de Educación Media Superior		*12*	*12*	*12*	*100.0*	*100.0*	*630.0*	*630.0*	*437.8*	*69.5*	*69.5*
			346	**Diseño, articulación y políticas públicas en materia de discapacidad**	Documento	2	2	2	100.0	100.0	250.0	250.0	170.1	68.1	68.1
				Instituto para la Integración al Desarrollo de las Personas con Discapacidad del D.F.		*2*	*2*	*2*	*100.0*	*100.0*	*250.0*	*250.0*	*170.1*	*68.1*	*68.1*
			347	**Formación y especialización para la igualdad de género (políticas públicas)**	Persona	150	150	95	63.3	63.3	984.6	120.2	-	-	-
				Sistema de Aguas de la Ciudad de México		*150*	*150*	*95*	*63.3*	*63.3*	*984.6*	*120.2*	-	-	-

CUADRO No. I.1.1.1
EJE 1: EQUIDAD E INCLUSIÓN SOCIAL PARA EL DESARROLLO HUMANO
ENERO-DICIEMBRE 2014

FI	F	SF	AI	DENOMINACIÓN	UNIDAD DE MEDIDA	AVANCE FÍSICO					AVANCE PRESUPUESTAL (Miles de pesos)				
						ORIGINAL	MODIFICADO*	ALCANZADO *	AVANCE PORCENTUAL		APROBADO	MODIFICADO	EJERCIDO	AVANCE PORCENTUAL	
						(1)	(2)	(3)	(3/1)	(3/2)	(4)	(5)	(6)	(6/4)	(6/5)
			349	**Planeación y diseño de acciones en pro de la igualdad de género**	Documento	1	1	1	100.0	100.0	1,000.0	1,500.0	-	-	-
				Secretaría de Transportes y Vialidad		*1*	*1*	*1*	*100.0*	*100.0*	*1,000.0*	*1,500.0*	-	-	-
			351	**Prevención y atención de la discriminación en el transporte público**	Atención	3	3	3	100.0	100.0	559.1	559.1	444.2	79.4	79.4
				Red de Transporte de Pasajeros del Distrito Federal		*3*	*3*	*3*	*100.0*	*100.0*	*559.1*	*559.1*	*444.2*	*79.4*	*79.4*
			352	**Programa de derechos humanos del gobierno del distrito federal**	Difusión	1	-	-	-	100.0	20.0	20.0	-	-	-
				Fideicomiso Educación Garantizada del Distrito Federal		*1*	-	-	-	*100.0*	*20.0*	*20.0*	-	-	-
			353	**Promoción de derechos económicos, sociales, culturales y ambientales**	Evento	1,200	1,200	1,197	99.8	99.8	22,181.8	22,181.8	21,047.2	94.9	94.9
				Procuraduría Social del Distrito Federal		*1,200*	*1,200*	*1,197*	*99.8*	*99.8*	*22,181.8*	*22,181.8*	*21,047.2*	*94.9*	*94.9*
			354	**Promoción de igualdad de género en radio y televisión**	Horas de Transmis.	100	100	100	100.0	100.0	2,000.0	2,000.0	2,000.0	100.0	100.0
				Sistema de Radio y Televisión Digital del Gobierno del Distrito Federal		*100*	*100*	*100*	*100.0*	*100.0*	*2,000.0*	*2,000.0*	*2,000.0*	*100.0*	*100.0*
			355	**Promoción de la imagen de las mujeres libres de estereotipos en los medios de comunicación**	Campaña	4	4	1	25.0	25.0	1,600.0	1,600.0	-	-	-
				Oficialía Mayor		*4*	*4*	*1*	*25.0*	*25.0*	*1,600.0*	*1,600.0*	-	-	-
			356	**Promoción de los derechos humanos en el ejercicio de acciones de seguridad pública**	Servicio	6,500	6,500	8,590	132.2	132.2	18,190.3	17,784.4	17,387.5	95.6	97.8
				Secretaría de Seguridad Pública		*6,500*	*6,500*	*8,590*	*132.2*	*132.2*	*18,190.3*	*17,784.4*	*17,387.5*	*95.6*	*97.8*
			357	**Promoción de una cultura de respeto e inclusión de las personas con discapacidad**	Persona	2,000	2,000	2,000	100.0	100.0	250.0	250.0	205.0	82.0	82.0
				Instituto para la Integración al Desarrollo de las Personas con Discapacidad del D.F.		*2,000*	*2,000*	*2,000*	*100.0*	*100.0*	*250.0*	*250.0*	*205.0*	*82.0*	*82.0*
			358	**Promoción y difusión de los derechos ambientales y territoriales**	Difusión	63,071	70,758	72,053	114.2	101.8	7,335.5	7,335.5	7,000.2	95.4	19.6
				Procuraduría Ambiental y del Ordenamiento Territorial del D F		*63,071*	*70,758*	*72,053*	*114.2*	*101.8*	*7,335.5*	*7,335.5*	*7,000.2*	*95.4*	*95.4*

CUADRO No. I.1.1.1
EJE 1: EQUIDAD E INCLUSIÓN SOCIAL PARA EL DESARROLLO HUMANO
ENERO-DICIEMBRE 2014

FI	F	SF	AI	DENOMINACIÓN	UNIDAD DE MEDIDA	AVANCE FÍSICO					AVANCE PRESUPUESTAL (Miles de pesos)				
						ORIGINAL	MODIFICADO*	ALCANZADO *	AVANCE PORCENTUAL		APROBADO	MODIFICADO	EJERCIDO	AVANCE PORCENTUAL	
						(1)	(2)	(3)	(3/1)	(3/2)	(4)	(5)	(6)	(6/4)	(6/5)
			359	**Seguimiento a discriminación de género, acoso sexual y violencia en el trabajo**	Asunto	3,000	3,000	3,069	102.3	102.3	4,897.7	4,897.7	4,731.3	96.6	19.6
				Secretaría del Trabajo y Fomento al Empleo		*3,000*	*3,000*	*3,069*	*102.3*	*102.3*	*4,897.7*	*4,897.7*	*4,731.3*	96.6	96.6
			360	**Seguimiento al programa de derechos humanos del Gobierno del Distrito Federal**	Sesión	146	146	187	128.1	128.1	10,298.2	10,677.0	9,590.8	93.1	19.6
				Secretaría de Gobierno		*146*	*146*	*187*	*128.1*	*128.1*	*10,298.2*	*10,677.0*	*9,590.8*	*93.1*	89.8
			361	**Seguimiento y evaluación del programa de derechos**	Evaluación	24	24	24	100.0	100.0	10,458.5	10,468.5	8,897.5	85.1	19.6
				Secretaría Ejecutiva del Mecanismo de Seguimiento y Evaluación del Programa de Derechos Humanos del Distrito Federal		*24*	*24*	*24*	*100.0*	*100.0*	*10,458.5*	*10,468.5*	*8,897.5*	*85.1*	85.0
			362	**Sistema de información de personas con discapacidad**	Documento	2	2	2	100.0	100.0	150.0	150.0	150.0	100.0	19.6
				Instituto para la Integración al Desarrollo de las Personas con Discapacidad del D.F.		*2*	*2*	*2*	*100.0*	*100.0*	*150.0*	*150.0*	*150.0*	*100.0*	*100.0*
	3			Coordinación de la Política de Gobierno							22,185.6	21,860.8	15,350.5	69.2	70.2
		4		Función Pública							22,185.6	21,860.8	15,350.5	69.2	70.2
			363	**Evaluación de la política social del Distrito Federal**	Estudio	8	13	11	137.5	84.6	22,185.6	21,860.8	15,350.5	69.2	70.2
				Consejo de Evaluación del Desarrollo Social del Distrito Federal		*8*	*13*	*11*	*137.5*	*84.6*	*22,185.6*	*21,860.8*	*15,350.5*	69.2	70.2
	8			Otros Servicios Generales							95,960.2	92,788.1	79,117.1	82.4	85.3
		1		Servicios Registrales, Administrativos y Patrimoniales							56,308.4	56,308.4	50,269.3	89.3	89.3
			364	**Asistencia jurídica en materia de derecho familiar**	Persona	148,291	148,291	169,542	114.3	114.3	56,308.4	56,308.4	50,269.3	89.3	89.3
				Sistema para el Desarrollo Integral de la Familia del Distrito Federal		*148,291*	*148,291*	*169,542*	*114.3*	*114.3*	*56,308.4*	*56,308.4*	*50,269.3*	89.3	89.3
		5		Otros							39,651.8	36,479.7	28,847.8	72.8	79.1
			365	**Apoyo jurídico en materia laboral**	Asesoría	500	500	576	115.2	115.2	39,651.8	36,479.7	28,847.8	72.8	79.1
				Secretaría del Trabajo y Fomento al Empleo		*500*	*500*	*576*	*115.2*	*115.2*	*39,651.8*	*36,479.7*	*28,847.8*	72.8	79.1

CUADRO No. I.1.1.1
EJE 1: EQUIDAD E INCLUSIÓN SOCIAL PARA EL DESARROLLO HUMANO
ENERO-DICIEMBRE 2014

FI	F	SF	AI	DENOMINACIÓN	UNIDAD DE MEDIDA	AVANCE FÍSICO					AVANCE PRESUPUESTAL (Miles de pesos)				
						ORIGINAL (1)	MODIFICADO* (2)	ALCANZADO * (3)	AVANCE PORCENTUAL (3/1)	AVANCE PORCENTUAL (3/2)	APROBADO (4)	MODIFICADO (5)	EJERCIDO (6)	AVANCE PORCENTUAL (6/4)	AVANCE PORCENTUAL (6/5)
2				Desarrollo Social							29,375,087.3	38,179,246.1	32,940,854.1	112.1	86.3
	2			Vivienda y Servicios a la Comunidad							42,095.8	116,685.0	97,285.9	231.1	83.4
		2		Desarrollo Comunitario							31,495.8	32,632.0	29,572.3	93.9	90.6
			366	**Orientación y atención de quejas ciudadanas**	**Queja**	**15,000**	**15,000**	**15,444**	**103.0**	**103.0**	**31,495.8**	**32,632.0**	**29,572.3**	**93.9**	**90.6**
				Procuraduría Social del Distrito Federal		*15,000*	*15,000*	*15,444*	*103.0*	*103.0*	*31,495.8*	*32,632.0*	*29,572.3*	*93.9*	*90.6*
		6		Servicios Comunales							10,600.0	84,053.0	67,713.6	638.8	80.6
			367	**Construcción de infraestructura en sanidad animal**	**Inmueble**		**1**	**1**	**100.0**	**91.0**		**58,625.5**	**48,782.0**	**100.0**	**83.2**
				Secretaría de Obras y Servicios			*1*	*0.9*	*100.0*	*91.0*		*58,625.5*	*48,782.0*	*100.0*	*83.2*
			368	**Esterilización de animales**	**Atención**	**31,000**	**31,000**	**49,800**	**160.6**	**160.6**	**1,200.0**	**1,200.0**	**1,050.0**	**87.5**	**87.5**
				Servicios de Salud Pública del D.F.		*31,000*	*31,000*	*49,800*	*160.6*	*160.6*	*1,200.0*	*1,200.0*	*1,050.0*	*87.5*	*87.5*
			370	**Vacunación antirrábica a animales**	**Dosis**	**1,300,000**	**1,300,000**	**1,200,000**	**92.3**	**92.3**	**9,400.0**	**24,227.5**	**17,881.6**	**190.2**	**73.8**
				Servicios de Salud Pública del D.F.		*1,300,000*	*1,300,000*	*1,200,000*	*92.3*	*92.3*	*9,400.0*	*24,227.5*	*17,881.6*	*190.2*	*73.8*
	3			Salud							11,048,166.2	17,195,644.2	14,204,362.7	128.6	82.6
		1		Prestación de Servicios de Salud a la Comunidad							116,382.8	296,481.7	201,182.2	172.9	67.9
			328	**Orientación, educación y planificación para la salud**	**Evento**	**4,766,381**	**4,766,381**	**6,588,178**	**138.2**	**138.2**	**75,268.4**	**190,474.2**	**147,363.1**	**195.8**	**77.4**
				Secretaría de Salud		*629,213*	*629,213*	*645,824*	*102.6*	*102.6*	*62,820.9*	*123,139.4*	*122,380.2*	*194.8*	*99.4*
				Servicios de Salud Pública del D.F.		*4,137,168*	*4,137,168*	*5,942,354*	*143.6*	*143.6*	*12,447.5*	*67,334.8*	*24,983.0*	*200.7*	*37.1*
			331	**Vacunación universal**	**Dosis**	**1,338,559**	**1,338,559**	**3,302,463**	**246.7**	**246.7**	**14,876.3**	**64,916.8**	**36,548.9**	**245.7**	**56.3**
				Secretaría de Salud		*105,097*	*105,097*	*68,530*	*65.2*	*65.2*	*6,068.0*	*8,396.3*	*7,335.6*	*120.9*	*87.4*
				Servicios de Salud Pública del D.F.		*1,233,462*	*1,233,462*	*3,233,933*	*262.2*	*262.2*	*8,808.3*	*56,520.4*	*29,213.3*	*331.7*	*51.7*
			371	**Acciones de verificación sanitaria en establecimientos y productos relacionados con los servicios de salud**	**Visita**	**800**	**950**	**950**	**118.8**	**100.0**	**2,177.6**	**3,007.5**	**1,903.7**	**87.4**	**63.3**
				Agencia de Protección Sanitaria		*800*	*950*	*950*	*118.8*	*100.0*	*2,177.6*	*3,007.5*	*1,903.7*	*87.4*	*63.3*
			372	**Dictamen y resolución sobre actas de verificación sanitaria**	**Documento**	**1,900**	**1,900**	**1,900**	**100.0**	**100.0**	**998.6**	**1,167.2**	**872.1**	**87.3**	**74.7**
				Agencia de Protección Sanitaria		*1,900*	*1,900*	*1,900*	*100.0*	*100.0*	*998.6*	*1,167.2*	*872.1*	*87.3*	*74.7*

CUADRO No. I.1.1.1
EJE 1: EQUIDAD E INCLUSIÓN SOCIAL PARA EL DESARROLLO HUMANO
ENERO-DICIEMBRE 2014

FI	F	SF	AI	DENOMINACIÓN	UNIDAD DE MEDIDA	AVANCE FÍSICO					AVANCE PRESUPUESTAL (Miles de pesos)				
						ORIGINAL	MODIFICADO*	ALCANZADO *	AVANCE PORCENTUAL		APROBADO	MODIFICADO	EJERCIDO	AVANCE PORCENTUAL	
						(1)	(2)	(3)	(3/1)	(3/2)	(4)	(5)	(6)	(6/4)	(6/5)
			373	**Formular e instrumentar planes y criterios para la protección contra riesgos sanitarios**	Curso	600	600	600	100.0	100.0	978.6	957.4	537.7	54.9	56.2
				Agencia de Protección Sanitaria		*600*	*600*	*600*	*100.0*	*100.0*	*978.6*	*957.4*	*537.7*	*54.9*	*56.2*
			374	**Fortalecer las acciones de control sanitario de establecimientos, productos, actividades, servicios y personas**	Visita	1,500	3,876	3,876	258.4	100.0	2,697.6	9,718.4	2,641.8	97.9	27.2
				Agencia de Protección Sanitaria		*1,500*	*3,876*	*3,876*	*258.4*	*100.0*	*2,697.6*	*9,718.4*	*2,641.8*	*97.9*	*27.2*
			375	**Operación del sistema de protección sanitaria**	Visita	3,500	3,511	3,511	100.3	100.0	12,885.6	19,140.3	7,739.3	60.1	40.4
				Agencia de Protección Sanitaria		*3,500*	*3,511*	*3,511*	*100.3*	*100.0*	*12,885.6*	*19,140.3*	*7,739.3*	*60.1*	*40.4*
			376	**Servicios de salud integral a personas vulnerables**	Persona	543,579	545,971	487,275	89.6	89.2	6,500.0	7,100.0	3,575.6	55.0	50.4
				Sistema para el Desarrollo Integral de la Familia del Distrito Federal		*543,579*	*545,971*	*487,275*	*89.6*	*89.2*	*6,500.0*	*7,100.0*	*3,575.6*	*55.0*	*50.4*
		2		Prestación de Servicios de Salud a la Persona							10,025,756.9	12,023,217.8	10,827,778.5	108.0	90.1
			320	**Atención médica de carácter general**	Consulta	4,291,067	4,291,067	4,388,390	102.3	102.3	3,454,717.2	4,981,384.0	4,390,236.5	127.1	88.1
				Secretaría de Salud		*297,476*	*297,476*	*260,104*	*87.4*	*87.4*	*185,978.2*	*259,981.3*	*252,031.7*	*135.5*	*96.9*
				Servicios de Salud Pública del D.F.		*3,993,591*	*3,993,591*	*4,128,286*	*103.4*	*103.4*	*3,268,738.9*	*4,721,402.7*	*4,138,204.8*	*126.6*	*87.6*
			321	**Atención médica especializada**	Consulta	686,055	686,055	969,064	141.3	141.3	879,941.6	747,505.8	696,016.9	79.1	93.1
				Secretaría de Salud		*642,327*	*642,327*	*590,606*	*91.9*	*91.9*	*825,711.0*	*662,130.6*	*642,396.0*	*77.8*	*97.0*
				Servicios de Salud Pública del D.F.		*43,728*	*43,728*	*378,458*	*865.5*	*865.5*	*54,230.5*	*85,375.2*	*53,620.9*	*98.9*	*62.8*
			322	**Atención médica hospitalaria**	Egreso Hospitalario	156,181	156,181	142,339	91.1	91.1	3,841,212.9	4,128,842.0	3,816,313.7	99.4	92.4
				Secretaría de Salud		*148,481*	*148,481*	*135,965*	*91.6*	*91.6*	*3,632,698.8*	*3,914,767.9*	*3,609,719.7*	*99.4*	*92.2*
				Servicios de Salud Pública del D.F.		*7,700*	*7,700*	*6,374*	*82.8*	*82.8*	*208,514.0*	*214,074.0*	*206,594.0*	*99.1*	*96.5*
			323	**Detección de cáncer cérvico uterino**	Estudio	1,112,347	1,112,347	140,983	12.7	12.7	20,641.0	47,437.7	27,468.6	133.1	57.9
				Secretaría de Salud		*26,081*	*26,081*	*23,422*	*89.8*	*89.8*	*19,186.0*	*23,426.4*	*21,809.0*	*113.7*	*93.1*
				Servicios de Salud Pública del D.F.		*1,086,266*	*1,086,266*	*117,561*	*10.8*	*10.8*	*1,455.0*	*24,011.3*	*5,659.6*	*389.0*	*23.6*
			325	**Detección de cáncer de mama**	Estudio	285,077	285,077	214,768	75.3	75.3	49,754.0	136,346.9	61,775.0	124.2	45.3
				Secretaría de Salud		*101,495*	*101,495*	*92,630*	*91.3*	*91.3*	*48,299.0*	*96,269.9*	*55,855.6*	*115.6*	*58.0*
				Servicios de Salud Pública del D.F.		*183,582*	*183,582*	*122,138*	*66.5*	*66.5*	*1,455.0*	*40,077.0*	*5,919.4*	*406.8*	*14.8*

CUADRO No. I.1.1.1
EJE 1: EQUIDAD E INCLUSIÓN SOCIAL PARA EL DESARROLLO HUMANO
ENERO-DICIEMBRE 2014

FI	F	SF	AI	DENOMINACIÓN	UNIDAD DE MEDIDA	AVANCE FÍSICO					AVANCE PRESUPUESTAL (Miles de pesos)				
						ORIGINAL (1)	MODIFICADO* (2)	ALCANZADO * (3)	AVANCE PORCENTUAL (3/1)	AVANCE PORCENTUAL (3/2)	APROBADO (4)	MODIFICADO (5)	EJERCIDO (6)	AVANCE PORCENTUAL (6/4)	AVANCE PORCENTUAL (6/5)
			329	Salud sexual y reproductiva	Atención	1,784,770	1,784,770	2,606,791	146.1	146.1	14,248.8	40,184.0	22,588.8	158.5	56.2
				Secretaría de Salud		*74,430*	*74,430*	*49,121*	*66.0*	*66.0*	*12,048.8*	*15,109.0*	*13,661.5*	*113.4*	*90.4*
				Servicios de Salud Pública del D.F.		*1,710,340*	*1,710,340*	*2,557,670*	*149.5*	*149.5*	*2,200.0*	*25,075.0*	*8,927.3*	*405.8*	*35.6*
			377	Atención a pacientes que requieren ortésis y asistencia en prótesis	Apoyo	350	350	2	0.6	0.6	3,921.5	2,721.5	37.6	1.0	1.4
				Secretaría de Salud		*350*	*350*	*2*	*0.6*	*0.6*	*3,921.5*	*2,721.5*	*37.6*	*1.0*	*1.4*
			378	Atención integral a mujeres víctimas de violencia	Persona	86,000	86,000	89,592	104.2	104.2	6,908.4	6,799.0	6,628.1	95.9	97.5
				Secretaría de Salud		*86,000*	*86,000*	*89,592*	*104.2*	*104.2*	*6,908.4*	*6,799.0*	*6,628.1*	*95.9*	*97.5*
			379	Atención integral a víctimas de violencia	Persona	29,165	29,165	27,843	95.5	95.5	107,927.1	107,841.1	106,323.7	98.5	98.6
				Procuraduría General de Justicia del Distrito Federal		*29,165*	*29,165*	*27,843*	*95.5*	*95.5*	*107,927.1*	*107,841.1*	*106,323.7*	*98.5*	*98.6*
			380	Atención médica a las ets y vih/sida	Consulta	10,000	10,000	99,531	995.3	995.3	60,557.2	82,635.1	70,807.3	116.9	85.7
				Servicios de Salud Pública del D.F.		*10,000*	*10,000*	*99,531*	*995.3*	*995.3*	*60,557.2*	*82,635.1*	*70,807.3*	*116.9*	*85.7*
			381	Atención médica de urgencias	Persona	832,552	832,552	809,455	97.2	97.2	534,089.7	515,117.8	503,411.2	94.3	97.7
				Secretaría de Salud		*832,552*	*832,552*	*809,455*	*97.2*	*97.2*	*534,089.7*	*515,117.8*	*503,411.2*	*94.3*	*97.7*
			382	Otorgamiento de servicios de salud	Persona	24,662	26,191	24,263	98.4	92.6	133,417.2	136,200.3	131,008.2	98.2	96.2
				Caja de Previsión de la Policía Preventiva		*24,662*	*26,191*	*24,263*	*98.4*	*92.6*	*133,417.2*	*136,200.3*	*131,008.2*	*98.2*	*96.2*
			383	Prevención y tratamiento de las adicciones	Persona	22,400	22,400	22,819	101.9	101.9	59,134.6	56,437.6	53,696.8	90.8	95.1
				Secretaría de Desarrollo Social		*22,400*	*22,400*	*22,819*	*101.9*	*101.9*	*59,134.6*	*56,437.6*	*53,696.8*	*90.8*	*95.1*
			384	Seguimiento médico a adultos mayores	Atención	33,750	33,750	34,780	103.1	103.1	23,716.8	44,510.8	44,438.3	187.4	99.8
				Secretaría de Desarrollo Social		*33,750*	*33,750*	*34,780*	*103.1*	*103.1*	*23,716.8*	*44,510.8*	*44,438.3*	*187.4*	*99.8*
			385	Servicios médicos legales	Atención	735,026	735,026	772,840	105.1	105.1	101,266.4	168,601.8	168,601.8	166.5	100.0
				Secretaría de Salud		*735,026*	*735,026*	*772,840*	*105.1*	*105.1*	*101,266.4*	*168,601.8*	*168,601.8*	*166.5*	*100.0*
			386	Servicios de salud de medicina integrativa	Atención	136,587	136,587	82,525	60.4	60.4	8,235.8	6,260.4	5,425.6	65.9	86.7
				Secretaría de Salud		*136,587*	*136,587*	*82,525*	*60.4*	*60.4*	*8,235.8*	*6,260.4*	*5,425.6*	*65.9*	*86.7*
			387	Servicios de salud pública a distancia	Atención Telefónica	179,463	179,463	232,462	129.5	129.5	6,960.9	6,885.8	6,733.0	96.7	97.8
				Secretaría de Salud		*179,463*	*179,463*	*232,462*	*129.5*	*129.5*	*6,960.9*	*6,885.8*	*6,733.0*	*96.7*	*97.8*
			388	Servicios médicos a personas privadas de su libertad	Atención	424,890	424,890	435,764	102.6	102.6	142,271.7	210,543.3	207,078.0	145.6	98.4
				Secretaría de Salud		*424,890*	*424,890*	*435,764*	*102.6*	*102.6*	*142,271.7*	*210,543.3*	*207,078.0*	*145.6*	*98.4*

CUADRO No. I.1.1.1
EJE 1: EQUIDAD E INCLUSIÓN SOCIAL PARA EL DESARROLLO HUMANO
ENERO-DICIEMBRE 2014

FI	F	SF	AI	DENOMINACIÓN	UNIDAD DE MEDIDA	AVANCE FÍSICO					AVANCE PRESUPUESTAL (Miles de pesos)				
						ORIGINAL	MODIFICADO*	ALCANZADO *	AVANCE PORCENTUAL		APROBADO	MODIFICADO	EJERCIDO	AVANCE PORCENTUAL	
						(1)	(2)	(3)	(3/1)	(3/2)	(4)	(5)	(6)	(6/4)	(6/5)
			389	**Servicios médicos para la policía auxiliar**	Atención	513,000	513,000	465,271	90.7	90.7	436,781.5	451,899.5	391,849.5	89.7	86.7
				Caja de Previsión de la Policía Auxiliar del D.F.		*513,000*	*513,000*	*465,271*	*90.7*	*90.7*	*436,781.5*	*451,899.5*	*391,849.5*	*89.7*	*86.7*
			390	**Ttratamiento de cataratas**	Intervención	789	789	335	42.5	42.5	7,248.7	7,248.7	2,992.8	41.3	41.3
				Secretaría de Salud		*789*	*789*	*335*	*42.5*	*42.5*	*7,248.7*	*7,248.7*	*2,992.8*	*41.3*	*41.3*
			391	**Tratamiento médico a pacientes quemados**	Atención	1,572	1,572	1,085	69.0	69.0	13,072.5	18,082.9	15,388.5	117.7	85.1
				Secretaría de Salud		*1,572*	*1,572*	*1,085*	*69.0*	*69.0*	*13,072.5*	*18,082.9*	*15,388.5*	*117.7*	*85.1*
			392	**Tratamiento médico de coronarias**	Intervención	1,067	1,067	747	70.0	70.0	65,172.9	65,172.9	46,967.2	72.1	72.1
				Secretaría de Salud		*1,067*	*1,067*	*747*	*70.0*	*70.0*	*65,172.9*	*65,172.9*	*46,967.2*	*72.1*	*72.1*
			393	**Tratamiento médico de diálisis y hemodiálisis**	Sesión	20,556	20,556	18,139	88.2	88.2	28,041.3	28,041.3	27,953.3	99.7	99.7
				Secretaría de Salud		*20,556*	*20,556*	*18,139*	*88.2*	*88.2*	*28,041.3*	*28,041.3*	*27,953.3*	*99.7*	*99.7*
			394	**Unidades médicas móviles**	Atención	436,545	436,545	389,130	89.1	89.1	26,517.5	26,517.5	24,038.1	90.7	90.7
				Secretaría de Salud		*436,545*	*436,545*	*389,130*	*89.1*	*89.1*	*26,517.5*	*26,517.5*	*24,038.1*	*90.7*	*90.7*
		3		Generación de Recursos para la Salud							239,486.9	1,113,741.8	628,325.4	262.4	56.4
			326	**Mantenimiento y adquisición de equipo**	Pieza	9,171	9,171	11,651	127.0	127.0	67,473.3	374,011.7	154,562.3	229.1	41.3
				Secretaría de Salud		*7,671*	*7,671*	*11,010*	*143.5*	*143.5*	*37,341.5*	*23,478.4*	*9,565.5*	*25.6*	*40.7*
				Servicios de Salud Pública del D.F.		*1,500*	*1,500*	*641*	*42.7*	*42.7*	*30,131.7*	*350,533.2*	*144,996.8*	*481.2*	*41.4*
			327	**Mantenimiento, adecuación y actualización de unidades médicas**	Inmueble	113	113	217	192.0	192.0	66,041.4	172,688.3	132,223.7	200.2	76.6
				Secretaría de Salud		*83*	*83*	*83*	*100.0*	*100.0*	*49,989.5*	*44,618.8*	*34,508.0*	*69.0*	*77.3*
				Servicios de Salud Pública del D.F.		*30*	*30*	*134*	*446.7*	*446.7*	*16,051.9*	*128,069.5*	*97,715.7*	*608.7*	*76.3*
			395	**Construcción de infraestructura en salud**	Inmueble	1	12.2	5.7	567.0	46.3	15,555.7	392,571.0	182,332.1	**	46.4
				Secretaría de Obras y Servicios		*1*	*12.2*	*5.7*	*567.0*	*46.3*	*15,555.7*	*392,571.0*	*182,332.1*	**	*46.4*
			396	**Educación continua en recursos humanos de salud**	Persona	30,240	30,240	70,232	232.2	232.2	14,095.7	16,587.2	14,087.9	99.9	84.9
				Secretaría de Salud		*30,240*	*30,240*	*70,232*	*232.2*	*232.2*	*14,095.7*	*16,587.2*	*14,087.9*	*99.9*	*84.9*
			397	**Formación de recursos humanos de salud**	Persona	1,846	2,853	2,270	123.0	79.6	76,320.8	157,883.6	145,119.4	190.1	91.9
				Secretaría de Salud		*1,846*	*1,846*	*1,846*	*100.0*	*100.0*	*76,320.8*	*144,299.5*	*138,606.5*	*181.6*	*96.1*
				Servicios de Salud Pública del D.F.			*1,007*	*424*	*100.0*	*42.1*		*13,584.1*	*6,512.9*	*100.0*	*47.9*

CUADRO No. I.1.1.1
EJE 1: EQUIDAD E INCLUSIÓN SOCIAL PARA EL DESARROLLO HUMANO
ENERO-DICIEMBRE 2014

FI	F	SF	AI	DENOMINACIÓN	UNIDAD DE MEDIDA	AVANCE FÍSICO					AVANCE PRESUPUESTAL (Miles de pesos)				
						ORIGINAL (1)	MODIFICADO* (2)	ALCANZADO * (3)	AVANCE PORCENTUAL (3/1)	AVANCE PORCENTUAL (3/2)	APROBADO (4)	MODIFICADO (5)	EJERCIDO (6)	AVANCE PORCENTUAL (6/4)	AVANCE PORCENTUAL (6/5)
		4		Rectoria del Sistema de Salud							110,330.7	110,492.3	98,285.5	89.1	89.0
			399	**Atención integral del consumo de sustancias psicoactivas**	Documento	**500**	**500**	**515**	**103.0**	**103.0**	**105,630.7**	**105,792.3**	**93,925.5**	**88.9**	**88.8**
				Instituto para la Atención y Prevencion de las Adicciones de la Ciudad de México		*500*	*500*	*515*	*103.0*	*103.0*	*105,630.7*	*105,792.3*	*93,925.5*	*88.9*	*88.8*
			400	**Propuesta de políticas públicas para mejorar la atención de las adicciones**	Documento	**239**	**239**	**230**	**96.2**	**96.2**	**4,700.0**	**4,700.0**	**4,360.0**	**92.8**	**92.8**
				Instituto para la Atención y Prevencion de las Adicciones de la Ciudad de México		*239*	*239*	*230*	96.2	96.2	*4,700.0*	*4,700.0*	*4,360.0*	92.8	92.8
		5		Protección Social en Salud							556,208.9	3,651,710.7	2,448,791.1	440.3	67.1
			401	**Administración reforzamiento de servicios de salud**	Trámite	**766,712**	**766,712**	**977,861**	**127.5**	**127.5**	**59,582.0**	**153,174.3**	**113,693.6**	**190.8**	**74.2**
				Secretaría de Salud		*766,712*	*766,712*	*977,861*	*127.5*	*127.5*	*59,582.0*	*153,174.3*	*113,693.6*	*190.8*	*74.2*
			402	**Reforzamiento de servicios de salud**	Convenio	**1**	**1**	**1**	**100.0**	**100.0**	**490,418.0**	**3,494,940.4**	**2,331,957.7**	**475.5**	**66.7**
				Secretaría de Salud		*1*	*1*	*1*	*100.0*	*100.0*	*490,418.0*	*3,494,940.4*	*2,331,957.7*	*475.5*	*66.7*
			403	**Servicios de salud pública en casos de contingencia sanitaria y natural**	Atención	**1**	**1**	**1**	**100.0**	**100.0**	**6,208.9**	**3,596.1**	**3,139.7**	**50.6**	**87.3**
				Secretaría de Salud		*1*	*1*	*1*	*100.0*	*100.0*	*6,208.9*	*3,596.1*	*3,139.7*	*50.6*	*87.3*
	4			Recreación, Cultura y otras Manifestaciones Sociales							1,143,781.1	1,369,396.5	959,168.0	83.9	70.0
		1		Deporte y Recreación							109,000.0	199,500.9	161,109.8	147.8	80.8
			404	**Deporte de alto rendimiento**	Persona	**15,400**	**15,400**	**15,400**	**100.0**	**100.0**	**66,700.0**	**90,220.6**	**75,659.0**	**113.4**	**83.9**
				Instituto del Deporte del Distrito Federal		*15,400*	*15,400*	*15,400*	*100.0*	*100.0*	*66,700.0*	*90,220.6*	*75,659.0*	*113.4*	*83.9*
			405	**Desarrollo de la cultura física**	Atención	**7,000**	**7,000**	**7,000**	**100.0**	**100.0**	**29,500.0**	**44,239.0**	**39,772.0**	**134.8**	**89.9**
				Instituto del Deporte del Distrito Federal		*7,000*	*7,000*	*7,000*	*100.0*	*100.0*	*29,500.0*	*44,239.0*	*39,772.0*	*134.8*	*89.9*
			406	**Organización de eventos deportivos**	Persona	**552,000**	**552,000**	**552,000**	**100.0**	**100.0**	**12,800.0**	**53,041.2**	**45,678.8**	**356.9**	**86.1**
				Instituto del Deporte del Distrito Federal		*552,000*	*552,000*	*552,000*	*100.0*	*100.0*	*12,800.0*	*53,041.2*	*45,678.8*	*356.9*	*86.1*
			407	**Mantenimiento, conservación y rehabilitación de espacios deportivos**	Inmueble		**1**	**1**	**100.0**	**84.0**		**12,000.0**	**-**	**100.0**	**-**
				Secretaría de Obras y Servicios			1	0.8	*100.0*	*84.0*		*12,000.0*	-	*100.0*	-

CUADRO No. I.1.1.1
EJE 1: EQUIDAD E INCLUSIÓN SOCIAL PARA EL DESARROLLO HUMANO
ENERO-DICIEMBRE 2014

FI	F	SF	AI	DENOMINACIÓN	UNIDAD DE MEDIDA	AVANCE FÍSICO					AVANCE PRESUPUESTAL (Miles de pesos)				
						ORIGINAL	MODIFICADO*	ALCANZADO *	AVANCE PORCENTUAL		APROBADO	MODIFICADO	EJERCIDO	AVANCE PORCENTUAL	
						(1)	(2)	(3)	(3/1)	(3/2)	(4)	(5)	(6)	(6/4)	(6/5)
		2		Cultura							944,495.0	1,035,335.8	684,261.3	72.4	66.1
			407	**Acciones de apoyo al desarrollo de filmaciones**	**Trámite**	**3,000**	**3,000**	**3,000**	**100.0**	**100.0**	**3,000.0**	**5,273.9**	**3,096.7**	**103.2**	**58.7**
				Secretaría de Cultura		*3,000*	*3,000*	*3,000*	*100.0*	*100.0*	*3,000.0*	*5,273.9*	*3,096.7*	*103.2*	*58.7*
			408	**Acciones de apoyo para la creación de empresas culturales**	**Capacitación**	**10**	**10**	**10**	**100.0**	**100.0**	**7,500.0**	**1,700.0**	**1,639.3**	**21.9**	**96.4**
				Secretaría de Cultura		*10*	*10*	*10*	*100.0*	*100.0*	*7,500.0*	*1,700.0*	*1,639.3*	*21.9*	*96.4*
			409	**Acciones de vinculación cultural en comunidades marginadas**	**Evento**	**80**	**80**	**80**	**100.0**	**100.0**	**442,532.3**	**446,109.4**	**363,450.4**	**82.1**	**81.5**
				Secretaría de Cultura		*80*	*80*	*80*	*100.0*	*100.0*	*442,532.3*	*446,109.4*	*363,450.4*	*82.1*	*81.5*
			410	**Acciones de vinculación cultural interinstitucional**	**Convenio**	**16**	**17**	**17**	**106.3**	**100.0**	**21,360.0**	**33,575.6**	**32,856.8**	**153.8**	**97.9**
				Secretaría de Cultura		*16*	*17*	*17*	*106.3*	*100.0*	*21,360.0*	*33,575.6*	*32,856.8*	*153.8*	*97.9*
			411	**Acciones para el desarrollo cultural comunitario**	**Evento**	**12**	**14**	**14**	**116.7**	**100.0**	**2,000.0**	**6,358.5**	**6,080.2**	**304.0**	**95.6**
				Secretaría de Cultura		*12*	*14*	*14*	*116.7*	*100.0*	*2,000.0*	*6,358.5*	*6,080.2*	*304.0*	*95.6*
			412	**Agrupaciones musicales de la ciudad de méxico**	**Evento**	**50**	**51**	**51**	**102.0**	**100.0**	**8,000.0**	**14,855.7**	**12,843.1**	**160.5**	**86.5**
				Secretaría de Cultura		*50*	*51*	*51*	*102.0*	*100.0*	*8,000.0*	*14,855.7*	*12,843.1*	*160.5*	*86.5*
			413	**Construcción y ampliación de espacios culturales**	**Espacio Público**	**1**	**3**	**2**	**157.9**	**59.1**	**312,000.0**	**296,620.3**	**71,088.5**	**22.8**	**24.0**
				Secretaría de Obras y Servicios		*1*	*2.7*	*1.6*	*157.9*	*59.1*	*312,000.0*	*296,620.3*	*71,088.5*	*22.8*	*24.0*
			414	**Divulgación y promoción del patrimonio de la ciudad de méxico**	**Evento**	**30**	**30**	**30**	**100.0**	**100.0**	**2,000.0**	**3,930.8**	**3,498.0**	**174.9**	**89.0**
				Secretaría de Cultura		*30*	*30*	*30*	*100.0*	*100.0*	*2,000.0*	*3,930.8*	*3,498.0*	*174.9*	*89.0*
			415	**Exposición en espacios públicos**	**Espacio Público**	**5**	**7**	**7**	**140.0**	**100.0**	**2,000.0**	**1,258.8**	**1,196.7**	**59.8**	**95.1**
				Secretaría de Cultura		*5*	*7*	*7*	*140.0*	*100.0*	*2,000.0*	*1,258.8*	*1,196.7*	*59.8*	*95.1*
			416	**Fomento a la lectura y el libro**	**Evento**	**12**	**15**	**15**	**125.0**	**100.0**	**3,000.0**	**24,822.7**	**22,982.7**	**766.1**	**92.6**
				Secretaría de Cultura		*12*	*15*	*15*	*125.0*	*100.0*	*3,000.0*	*24,822.7*	*22,982.7*	*766.1*	*92.6*
			417	**Fomento y desarrollo al cine mexicano**	**Estímulo**	**10**	**-**	**-**	**-**	**100.0**	**3,000.0**	**5,273.9**	**-**	**-**	**-**
				Fideicomiso para la Promoción y Desarrollo del Cine Mexicano		*10*	*-*	*-*	*-*	*100.0*	*3,000.0*	*5,273.9*	*-*	*-*	*-*

CUADRO No. I.1.1.1
EJE 1: EQUIDAD E INCLUSIÓN SOCIAL PARA EL DESARROLLO HUMANO
ENERO-DICIEMBRE 2014

FI	F	SF	AI	DENOMINACIÓN	UNIDAD DE MEDIDA	AVANCE FÍSICO					AVANCE PRESUPUESTAL (Miles de pesos)				
						ORIGINAL	MODIFICADO*	ALCANZADO *	AVANCE PORCENTUAL		APROBADO	MODIFICADO	EJERCIDO	AVANCE PORCENTUAL	
						(1)	(2)	(3)	(3/1)	(3/2)	(4)	(5)	(6)	(6/4)	(6/5)
			418	**Información para la preservación del patrimonio cultural**	Documento	50	50	50	100.0	100.0	6,650.0	5,549.6	5,277.3	79.4	95.1
				Autoridad de la Zona Patrimonio Mundial y Cultural de la Humanidad en Xochimilco, Tláhuac y Milpa Alta		*50*	*50*	*50*	*100.0*	*100.0*	*6,650.0*	*5,549.6*	*5,277.3*	*79.4*	*95.1*
			419	**Operación de biblioteca y archivo histórico del Distrito Federal**	Servicio	50,000	50,000	50,000	100.0	100.0	700.0	1,154.8	1,153.2	164.7	99.9
				Secretaría de Cultura		*50,000*	*50,000*	*50,000*	*100.0*	*100.0*	*700.0*	*1,154.8*	*1,153.2*	*164.7*	*99.9*
			420	**Operación de centros culturales**	Persona	100,000	100,000	100,000	100.0	100.0	1,500.0	5,308.9	4,873.8	324.9	91.8
				Secretaría de Cultura		*100,000*	*100,000*	*100,000*	*100.0*	*100.0*	*1,500.0*	*5,308.9*	*4,873.8*	*324.9*	*91.8*
			421	**Operación de la red de fábricas de artes y oficios**	Persona	300,000	632,500	300,000	100.0	47.4	5,000.0	16,264.0	13,032.5	260.7	80.1
				Secretaría de Cultura		*300,000*	*632,500*	*300,000*	*100.0*	*47.4*	*5,000.0*	*16,264.0*	*13,032.5*	*260.7*	*80.1*
			422	**Operación de museos**	Persona	500,000	710,000	500,000	100.0	70.4	5,000.0	10,506.3	10,070.5	201.4	95.9
				Secretaría de Cultura		*500,000*	*710,000*	*500,000*	*100.0*	*70.4*	*5,000.0*	*10,506.3*	*10,070.5*	*201.4*	*95.9*
			423	**Operación de teatros**	Evento	100	194	194	194.0	100.0	8,000.0	37,409.1	26,751.0	334.4	97.4
				Secretaría de Cultura		*100*	*194*	*194*	*194.0*	*100.0*	*8,000.0*	*37,409.1*	*26,751.0*	*334.4*	*71.5*
			424	**Operación del museo de arte popular**	Evento	902	908	1,163	128.9	128.1	14,541.6	21,639.5	13,438.0	92.4	97.4
				Fideicomiso Museo Arte Popular Mexicano		*902*	*908*	*1,163*	*128.9*	*128.1*	*14,541.6*	*21,639.5*	*13,438.0*	*92.4*	*62.1*
			425	**Operación del museo de historia natural y cultura**	Evento	1	1	1	100.0	100.0	63,956.1	55,764.3	52,126.6	81.5	93.5
				Secretaría del Medio Ambiente		*1*	*1*	*1*	*100.0*	*100.0*	*63,956.1*	*55,764.3*	*52,126.6*	*81.5*	*93.5*
			426	**Operación del museo del estanquillo**	Evento	120	120	412	343.3	343.3	12,898.0	13,255.8	12,860.6	99.7	97.0
				Fideicomiso Museo del Estanquillo		*120*	*120*	*412*	*343.3*	*343.3*	*12,898.0*	*13,255.8*	*12,860.6*	*99.7*	*97.0*
			427	**Orquesta Filarmónica de la Ciudad de México**	Evento	30	60	60	200.0	100.0	4,000.0	9,905.2	9,567.1	239.2	96.6
				Secretaría de Cultura		*30*	*60*	*60*	*200.0*	*100.0*	*4,000.0*	*9,905.2*	*9,567.1*	*239.2*	*96.6*
			428	**Promoción de espectáculos artísticos y culturales en espacios públicos**	Evento	12	12	12	100.0	100.0	1,000.0	3,726.5	3,124.7	312.5	83.9
				Secretaría de Cultura		*12*	*12*	*12*	*100.0*	*100.0*	*1,000.0*	*3,726.5*	*3,124.7*	*312.5*	*83.9*
			429	**Promoción y ejecución de actividades socioculturales**	Persona	51,840	51,840	60,596	116.9	116.9	13,683.9	13,749.3	11,977.0	87.5	87.1
				Caja de Previsión de la Policía Preventiva		*51,840*	*51,840*	*60,596*	*116.9*	*116.9*	*13,683.9*	*13,749.3*	*11,977.0*	*87.5*	*87.1*

CUADRO No. I.1.1.1
EJE 1: EQUIDAD E INCLUSIÓN SOCIAL PARA EL DESARROLLO HUMANO
ENERO-DICIEMBRE 2014

FI	F	SF	AI	DENOMINACIÓN	UNIDAD DE MEDIDA	AVANCE FÍSICO					AVANCE PRESUPUESTAL (Miles de pesos)				
						ORIGINAL	MODIFICADO*	ALCANZADO *	AVANCE PORCENTUAL		APROBADO	MODIFICADO	EJERCIDO	AVANCE PORCENTUAL	
						(1)	(2)	(3)	(3/1)	(3/2)	(4)	(5)	(6)	(6/4)	(6/5)
			430	**Servicios culturales y recreativos para la policía auxiliar**	**Evento**	**32**	**32**	**35**	**109.4**	**109.4**	**1,173.2**	**1,323.2**	**1,276.3**	**108.8**	**61.4**
				Caja de Previsión de la Policía Auxiliar del D.F.		*32*	*32*	*35*	*109.4*	*109.4*	*1,173.2*	*1,323.2*	*1,276.3*	*108.8*	*96.5*
		3		Radio, Televisión y Editoriales							90,286.1	134,559.9	113,796.9	126.0	84.6
			431	**Acciones de divulgación cultural**	**Horas de Transmisión**	**9,000**	**9,000**	**8,760**	**97.3**	**97.3**	**5,000.0**	**14,108.8**	**12,358.2**	**247.2**	**87.6**
				Secretaría de Cultura		*9,000*	*9,000*	*8,760*	*97.3*	*97.3*	*5,000.0*	*14,108.8*	*12,358.2*	*247.2*	*87.6*
			432	**Producción y transmisión de programas de radio y televisión**	**Horas de Transmisión**	**900**	**915**	**884**	**98.2**	**96.6**	**85,286.1**	**120,451.1**	**101,438.8**	**118.9**	**84.2**
				Sistema de Radio y Televisión Digital del Gobierno del Distrito Federal		*900*	*915*	*884*	*98.2*	*96.6*	*85,286.1*	*120,451.1*	*101,438.8*	*118.9*	*84.2*
	5			Educación							4,110,202.9	4,822,945.8	3,821,268.3	93.0	79.2
		1		Educación Básica							1,455,317.0	1,719,049.8	1,340,409.3	92.1	78.0
			312	**Apoyo a niñas y niños talento**	**Persona**	**230,000**	**230,000**	**197,928**	**86.1**	**86.1**	**435,385.2**	**438,260.2**	**314,511.0**	**72.2**	**71.8**
				Fideicomiso Educación Garantizada del Distrito Federal		*110,000*	*110,000*	*99,953*	*90.9*	*90.9*	*330,000.0*	*330,000.0*	*218,600.7*	*66.2*	*66.2*
				Sistema para el Desarrollo Integral de la Familia del Distrito Federal		*120,000*	*120,000*	*97,975*	*81.6*	*81.6*	*105,385.2*	*108,260.2*	*95,910.3*	*91.0*	*88.6*
			433	**Apoyo para una educación garantizada**	**Persona**	**7,000**	**9,146**	**9,146**	**130.7**	**100.0**	**69,888.0**	**91,313.7**	**83,662.6**	**119.7**	**91.6**
				Fideicomiso Educación Garantizada del Distrito Federal		*7,000*	*9,146*	*9,146*	*130.7*	*100.0*	*69,888.0*	*91,313.7*	*83,662.6*	*119.7*	*91.6*
			434	**Distribución de libros de texto gratuitos**	**Libro**	**500,000**	**500,000**	**-**	**-**	**-**	**14,191.3**	**14,191.3**	**-**	**-**	**-**
				Secretaría de Educación		*500,000*	*500,000*	-	-	-	*14,191.3*	*14,191.3*	-	-	-
			435	**Educación garantizada**	**Persona**	**5,400**	**5,400**	**7,452**	**138.0**	**138.0**	**32,051.3**	**36,134.1**	**31,254.4**	**97.5**	**86.5**
				Sistema para el Desarrollo Integral de la Familia del Distrito Federal		*5,400*	*5,400*	*7,452*	*138.0*	*138.0*	*32,051.3*	*36,134.1*	*31,254.4*	*97.5*	*86.5*
			436	**Formación integral y complementaria en el ámbito escolar**	**Persona**	**25,000**	**32,000**	**21,176**	**84.7**	**66.2**	**223,506.4**	**258,785.2**	**203,130.1**	**90.9**	**78.5**
				Secretaría de Educación		*25,000*	*32,000*	*21,176*	*84.7*	*66.2*	*223,506.4*	*258,785.2*	*203,130.1*	*90.9*	*78.5*

CUADRO No. I.1.1.1
EJE 1: EQUIDAD E INCLUSIÓN SOCIAL PARA EL DESARROLLO HUMANO
ENERO-DICIEMBRE 2014

FI	F	SF	AI	DENOMINACIÓN	UNIDAD DE MEDIDA	AVANCE FÍSICO					AVANCE PRESUPUESTAL (Miles de pesos)				
						ORIGINAL	MODIFICADO*	ALCANZADO *	AVANCE PORCENTUAL		APROBADO	MODIFICADO	EJERCIDO	AVANCE PORCENTUAL	
						(1)	(2)	(3)	(3/1)	(3/2)	(4)	(5)	(6)	(6/4)	(6/5)
			437	**Generación de capacidades tecnológicas en la comunidad escolar**	**Persona**	**36,453**	**36,453**	**-**	**-**	**-**	**30,727.0**	**31,541.9**	**5,521.3**	**18.0**	**17.5**
				Secretaría de Educación		*36,453*	*36,453*	*-*	*-*	*-*	*30,727.0*	*31,541.9*	*5,521.3*	*18.0*	*17.5*
			438	**Mejoramiento de la infraestructura en planteles educativos**	**Escuela**	**624**	**20**	**18**	**2.9**	**90.0**	**35,126.4**	**234,382.0**	**97,480.5**	**277.5**	**41.6**
				Instituto Local de la Infraestructura Física Educativa del D.F.		*624*	*20*	*18*	2.9	90.0	35,126.4	29,805.4	23,723.1	67.5	79.6
				Secretaría de Obras y Servicios			*58*	*58*	*100.0*	*100.0*		204,576.6	73,757.3	100.0	36.1
			439	**Seguro estudiantil contra accidentes**	**Persona**	**2,080,000**	**2,080,000**	**2,080,000**	**100.0**	**100.0**	**114,142.2**	**114,142.2**	**104,550.4**	**91.6**	**91.6**
				Fideicomiso Educación Garantizada del Distrito Federal		*2,080,000*	*2,080,000*	*2,080,000*	*100.0*	*100.0*	*114,142.2*	*114,142.2*	*104,550.4*	*91.6*	*91.6*
			440	**Uniformes escolares gratuitos**	**Persona**	**1,250,000**	**1,250,000**	**1,229,926**	**98.4**	**98.4**	**369,696.6**	**368,977.8**	**368,977.8**	**99.8**	**100.0**
				Secretaría de Desarrollo Social		*1,250,000*	*1,250,000*	*1,229,926*	*98.4*	*98.4*	*369,696.6*	*368,977.8*	*368,977.8*	*99.8*	*100.0*
			441	**Útiles escolares gratuitos**	**Persona**	**1,250,000**	**1,250,000**	**1,229,926**	**98.4**	**98.4**	**130,602.6**	**131,321.4**	**131,321.4**	**100.6**	**100.0**
				Secretaría de Desarrollo Social		*1,250,000*	*1,250,000*	*1,229,926*	*98.4*	*98.4*	*130,602.6*	*131,321.4*	*131,321.4*	*100.6*	*100.0*
		2		Educación Media Superior							2,275,134.4	2,414,857.2	2,021,472.7	88.9	83.7
			442	**Becas a estudiantes de nivel medio superior**	**Beca**	**59,478**	**59,478**	**50,676**	**85.2**	**85.2**	**60,030.0**	**60,030.0**	**51,149.8**	**85.2**	**85.2**
				Instituto de Educación Media Superior		*59,478*	*59,478*	*50,676*	*85.2*	*85.2*	*60,030.0*	*60,030.0*	*51,149.8*	*85.2*	*85.2*
			443	**Construcción de infraestructura escolar a nivel medio superior**	**Escuela**		**2.7**	**1.7**	**100.0**	**62.9**		**132,048.8**	**72,444.9**	**100.0**	**54.9**
				Secretaría de Obras y Servicios			*2.7*	*1.7*	*100.0*	*62.9*		*132,048.8*	*72,444.9*	*100.0*	*54.9*
			444	**Estímulos para la continuación de la preparatoria "PREPA SÍ"**	**Persona**	**200,000**	**200,000**	**197,742**	**98.9**	**98.9**	**1,336,008.9**	**1,351,699.9**	**1,097,983.2**	**82.2**	**81.2**
				Fideicomiso Educación Garantizada del Distrito Federal		*200,000*	*200,000*	*197,742*	*98.9*	*98.9*	*1,336,008.9*	*1,351,699.9*	*1,097,983.2*	*82.2*	*81.2*
			445	**Fortalecimiento y consolidación de la educación media superior**	**Persona**	**20,000**	**14,000**	**9,633**	**48.2**	**68.8**	**94,923.5**	**78,919.9**	**65,040.6**	**68.5**	**82.4**
				Secretaría de Educación		*20,000*	*14,000*	*9,633*	*48.2*	*68.8*	*94,923.5*	*78,919.9*	*65,040.6*	*68.5*	*82.4*
			446	**Mantenimiento de infraestructura escolar a nivel medio superior**	**Escuela**		**1**	**1**	**100.0**	**100.0**		**2,196.3**	**1,495.2**	**100.0**	**68.1**
				Secretaría de Obras y Servicios			*1*	*1*	*100.0*	*100.0*		*2,196.3*	*1,495.2*	*100.0*	*68.1*

CUADRO No. I.1.1.1
EJE 1: EQUIDAD E INCLUSIÓN SOCIAL PARA EL DESARROLLO HUMANO
ENERO-DICIEMBRE 2014

FI	F	SF	AI	DENOMINACIÓN	UNIDAD DE MEDIDA	AVANCE FÍSICO					AVANCE PRESUPUESTAL (Miles de pesos)				
						ORIGINAL	MODIFICADO*	ALCANZADO *	AVANCE PORCENTUAL		APROBADO	MODIFICADO	EJERCIDO	AVANCE PORCENTUAL	
						(1)	(2)	(3)	(3/1)	(3/2)	(4)	(5)	(6)	(6/4)	(6/5)
			447	**Sistema de preparatorias del D.F. escolarizado**	**Matrícula**	**20,253**	**15,192**	**15,192**	**75.0**	**100.0**	**768,246.7**	**774,036.9**	**720,200.5**	**93.7**	**93.0**
				Instituto de Educación Media Superior		*20,253*	*15,192*	*15,192*	*75.0*	*100.0*	*768,246.7*	*774,036.9*	*720,200.5*	*93.7*	*93.0*
			448	**Sistema de preparatorias del D.F. semiescolarizado**	**Matrícula**	**6,751**	**5,067**	**5,067**	**75.1**	**100.0**	**15,925.3**	**15,925.3**	**13,158.5**	**82.6**	**82.6**
				Instituto de Educación Media Superior		*6,751*	*5,067*	*5,067*	*75.1*	*100.0*	*15,925.3*	*15,925.3*	*13,158.5*	*82.6*	*82.6*
		3		Educación Superior							10,534.9	224,195.8	28,962.8	274.9	12.9
			449	**Fortalecimiento de la educación superior**	**Persona**	**1,600**	**1,600**	**-**	**-**	**-**	**10,534.9**	**11,500.6**	**9,515.5**	**90.3**	**82.7**
				Secretaría de Educación		*1,600*	*1,600*	*-*	*-*	*-*	*10,534.9*	*11,500.6*	*9,515.5*	*90.3*	*82.7*
			460	**Construcción de Infraestructura escolar a nivel superior**	**Escuela**		**5**	**2**	**100.0**	**40.0**		**212,695.2**	**19,447.3**	**100.0**	**9.1**
				Instituto Local de la Infraestructura Física Educativa del D.F.			*5*	*2*	*100.0*	*40.0*		*212,695.2*	*19,447.3*	100.0	9.1
		5		Educación para Adultos							369,216.6	464,843.0	430,423.5	116.6	92.6
			450	**Acciones para la alfabetización diversificada**	**Atención**	**3,000**	**3,000**	**3,612**	**120.4**	**120.4**	**39,574.7**	**35,720.4**	**33,345.3**	**84.3**	**93.4**
				Secretaría de Educación		*3,000*	*3,000*	*3,612*	*120.4*	*120.4*	*39,574.7*	*35,720.4*	*33,345.3*	*84.3*	*93.4*
			451	**Acciones de formación en educación inicial**	**Persona**	**5,717**	**5,717**	**1,477**	**25.8**	**25.8**	**23,200.9**	**98,329.6**	**89,371.8**	**385.2**	**90.9**
				Secretaría de Educación		*5,717*	*5,717*	*1,477*	*25.8*	*25.8*	*23,200.9*	*98,329.6*	*89,371.8*	*385.2*	*90.9*
			452	**Acciones para una educación indígena intercultural**	**Atención**	**16,300**	**16,300**	**684**	**4.2**	**4.2**	**10,537.8**	**8,748.8**	**7,861.5**	**74.6**	**89.9**
				Secretaría de Educación		*16,300*	*16,300*	*684*	*4.2*	*4.2*	*10,537.8*	*8,748.8*	*7,861.5*	*74.6*	*89.9*
			453	**Becas escolares a menores en situación de vulnerabilidad**	**Beca**	**25,500**	**27,474**	**26,246**	**102.9**	**95.5**	**243,866.4**	**257,866.4**	**249,715.2**	**102.4**	**100.0**
				Sistema para el Desarrollo Integral de la Familia del Distrito Federal		*25,500*	*27,474*	*26,246*	*102.9*	*95.5*	*243,866.4*	*257,866.4*	*249,715.2*	*102.4*	*96.8*
			454	**Operación de centros para el desarrollo infantil**	**Persona**	**9,775**	**12,167**	**20,078**	**205.4**	**165.0**	**45,982.2**	**48,768.8**	**38,818.2**	**84.4**	**79.6**
				Sistema para el Desarrollo Integral de la Familia del Distrito Federal		*9,775*	*12,167*	*20,078*	*205.4*	*165.0*	*45,982.2*	*48,768.8*	*38,818.2*	*84.4*	*79.6*
			455	**Operación de escuelas de educación artísticas y cultural**	**Matrícula**	**2,000**	**2,000**	**2,000**	**100.0**	**100.0**	**2,282.5**	**11,636.9**	**9,850.5**	**431.6**	**84.6**
				Secretaría de Cultura		*2,000*	*2,000*	*2,000*	*100.0*	*100.0*	*2,282.5*	*11,636.9*	*9,850.5*	*431.6*	*84.6*

CUADRO No. I.1.1.1
EJE 1: EQUIDAD E INCLUSIÓN SOCIAL PARA EL DESARROLLO HUMANO
ENERO-DICIEMBRE 2014

FI	F	SF	AI	DENOMINACIÓN	UNIDAD DE MEDIDA	AVANCE FÍSICO					AVANCE PRESUPUESTAL (Miles de pesos)				
						ORIGINAL	MODIFICADO*	ALCANZADO *	AVANCE PORCENTUAL		APROBADO	MODIFICADO	EJERCIDO	AVANCE PORCENTUAL	
						(1)	(2)	(3)	(3/1)	(3/2)	(4)	(5)	(6)	(6/4)	(6/5)
			456	**Promoción de los derechos de las niñas y los niños**	**Persona**	**10,000**	**10,000**	**-**	**-**	**-**	**100.0**	**100.0**	**-**	**-**	**-**
				Sistema para el Desarrollo Integral de la Familia del Distrito Federal		*10,000*	*10,000*	-	-	-	*100.0*	*100.0*	-	-	-
			457	**Protección y defensa de los derechos de la infancia**	**Persona**	**12,000**	**12,000**	**-**	**-**	**-**	**3,672.1**	**3,672.1**	**1,461.0**	**39.8**	**39.8**
				Sistema para el Desarrollo Integral de la Familia del Distrito Federal		*12,000*	*12,000*	-	-	-	*3,672.1*	*3,672.1*	*1,461.0*	*39.8*	*39.8*
	6			Protección Social							11,816,871.8	13,415,677.0	12,741,932.1	107.8	95.0
		2		Edad Avanzada							2,193,636.5	3,217,509.3	3,207,702.4	146.2	99.7
			319	**Sistema de pensiones y jubilaciones**	**Pensión**	**24,968**	**24,968**	**25,072**	**100.4**	**100.4**	**1,217,264.9**	**1,275,337.9**	**1,271,310.1**	**104.4**	**99.7**
				Caja de Previsión de la Policía Auxiliar del D.F.		*3,468*	*3,468*	*3,453*	99.6	99.6	*109,365.2*	*167,438.2*	*163,585.0*	149.6	97.7
				Caja de Previsión para Trabajadores a Lista de Raya del Gobierno del D.F.		*21,500*	*21,500*	*21,619*	100.6	100.6	*1,107,899.6*	*1,107,899.6*	*1,107,725.1*	100.0	100.0
			458	**Operación del sistema de pensiones**	**Pensión**	**20,315**	**20,315**	**20,069**	**98.8**	**98.8**	**976,371.7**	**1,942,171.5**	**1,936,392.4**	**198.3**	**99.7**
				Caja de Previsión de la Policía Preventiva		*20,315*	*20,315*	*20,069*	98.8	98.8	*976,371.7*	*1,942,171.5*	*1,936,392.4*	198.3	99.7
		3		Familia e Hijos							77,900.8	79,642.9	70,816.5	90.9	88.9
			459	**Atención re-educativa a hombres que ejercen violencia**	**Persona**	**10,500**	**10,500**	**10,046**	**95.7**	**95.7**	**16,194.7**	**16,264.7**	**14,633.2**	**90.4**	**90.0**
				Sistema para el Desarrollo Integral de la Familia del Distrito Federal		*10,500*	*10,500*	*10,046*	95.7	95.7	*16,194.7*	*16,264.7*	*14,633.2*	90.4	90.0
			460	**Prevención y atención del maltrato infantil**	**Persona**	**57,401**	**57,901**	**40,480**	**70.5**	**69.9**	**36,938.9**	**40,151.4**	**35,325.0**	**95.6**	**88.0**
				Sistema para el Desarrollo Integral de la Familia del Distrito Federal		*57,401*	*57,901*	*40,480*	70.5	69.9	*36,938.9*	*40,151.4*	*35,325.0*	95.6	88.0
			461	**Seguro contra la violencia familiar**	**Persona**	**2,000**	**2,000**	**2,145**	**107.3**	**107.3**	**24,767.2**	**23,226.8**	**20,858.3**	**84.2**	**89.8**
				Secretaría de Desarrollo Social		*2,000*	*2,000*	*2,145*	107.3	107.3	*24,767.2*	*23,226.8*	*20,858.3*	84.2	89.8
		4		Desempleo							735,101.4	739,410.4	566,362.5	77.0	76.6
			462	**Apoyo al empleo**	**Persona**	**7,117**	**7,117**	**10,414**	**146.3**	**146.3**	**74,719.2**	**70,539.1**	**62,529.0**	**83.7**	**88.6**
				Secretaría del Trabajo y Fomento al Empleo		*7,117*	*7,117*	*10,414*	146.3	146.3	*74,719.2*	*70,539.1*	*62,529.0*	83.7	88.6

CUADRO No. I.1.1.1
EJE 1: EQUIDAD E INCLUSIÓN SOCIAL PARA EL DESARROLLO HUMANO
ENERO-DICIEMBRE 2014

FI	F	SF	AI	DENOMINACIÓN	UNIDAD DE MEDIDA	AVANCE FÍSICO					AVANCE PRESUPUESTAL (Miles de pesos)				
						ORIGINAL	MODIFICADO*	ALCANZADO *	AVANCE PORCENTUAL		APROBADO	MODIFICADO	EJERCIDO	AVANCE PORCENTUAL	
						(1)	(2)	(3)	(3/1)	(3/2)	(4)	(5)	(6)	(6/4)	(6/5)
			463	**Capacitación para el impulso de la economía social**	Persona	6,694	12,542	11,234	167.8	89.6	68,635.0	89,256.1	74,786.2	109.0	83.8
				Secretaría del Trabajo y Fomento al Empleo		*6,694*	*12,542*	*11,234*	*167.8*	*89.6*	*68,635.0*	*89,256.1*	*74,786.2*	*109.0*	*83.8*
			464	**Fortalecimiento a la vinculación laboral**	Persona	105,889	105,889	170,264	160.8	160.8	4,494.4	4,494.4	3,224.3	71.7	71.7
				Secretaría del Trabajo y Fomento al Empleo		*105,889*	*105,889*	*170,264*	*160.8*	*160.8*	*4,494.4*	*4,494.4*	*3,224.3*	*71.7*	*71.7*
			465	**Seguro de desempleo**	Apoyo	284,581	284,581	196,404	69.0	69.0	587,252.9	565,672.1	421,100.2	71.7	74.4
				Secretaría del Trabajo y Fomento al Empleo		*284,581*	*284,581*	*196,404*	*69.0*	*69.0*	*587,252.9*	*565,672.1*	*421,100.2*	*71.7*	*74.4*
			546	**Capacitación para y en el trabajo**	Curso		1	1	100.0	100.0		9,448.8	4,722.8	100.0	50.0
				Instituto de Capacitación para el Trabajo de la Ciudad de México [1/]			*1*	*1*	*100.0*	*100.0*		*9,448.8*	*4,722.8*	*100.0*	*50.0*
		5		Alimentación y Nutrición							896,075.2	956,309.3	804,260.9	89.8	84.1
			466	**Apoyo alimentario en centros asistenciales**	Ración	751,296	751,296	751,296	100.0	100.0	10,115.2	10,115.2	8,161.4	80.7	80.7
				Sistema para el Desarrollo Integral de la Familia del Distrito Federal		*751,296*	*751,296*	*751,296*	*100.0*	*100.0*	*10,115.2*	*10,115.2*	*8,161.4*	*80.7*	*80.7*
			467	**Complemento alimenticio a población en condiciones de vulnerabilidad**	Despensa	310,000	385,834	284,793	91.9	73.8	37,834.4	50,322.6	35,573.5	94.0	36.3
				Sistema para el Desarrollo Integral de la Familia del Distrito Federal		*310,000*	*385,834*	*284,793*	*91.9*	*73.8*	*37,834.4*	*50,322.6*	*35,573.5*	*94.0*	*70.7*
			468	**Desayunos escolares y alimentación complementaria para menores**	Ración	75,518,066	75,518,066	95,158,522	126.0	126.0	648,004.5	659,799.5	577,199.9	89.1	87.5
				Sistema para el Desarrollo Integral de la Familia del Distrito Federal		*75,518,066*	*75,518,066*	*95,158,522*	*126.0*	*126.0*	*648,004.5*	*659,799.5*	*577,199.9*	*89.1*	*87.5*
			469	**Instalación de comedores públicos**	Comedor	20	20	20	100.0	100.0	5,000.0	5,000.0	-	-	51.8
				Sistema para el Desarrollo Integral de la Familia del Distrito Federal		*20*	*20*	*20*	*100.0*	*100.0*	*5,000.0*	*5,000.0*	-	-	-
			470	**Operación de comedores comunitarios**	Comedor	210	210	206	98.1	98.1	73,731.6	96,848.3	74,420.4	100.9	51.8
				Secretaría de Desarrollo Social		*210*	*210*	*206*	*98.1*	*98.1*	*73,731.6*	*96,848.3*	*74,420.4*	*100.9*	*76.8*
			471	**Operación de comedores populares**	Ración	3,200,000	3,212,300	3,915,605	122.4	121.9	17,713.0	21,733.9	20,038.3	113.1	51.8
				Sistema para el Desarrollo Integral de la Familia del Distrito Federal		*3,200,000*	*3,212,300*	*3,915,605*	*122.4*	*121.9*	*17,713.0*	*21,733.9*	*20,038.3*	*113.1*	*92.2*

CUADRO No. I.1.1.1
EJE 1: EQUIDAD E INCLUSIÓN SOCIAL PARA EL DESARROLLO HUMANO
ENERO-DICIEMBRE 2014

FI	F	SF	AI	DENOMINACIÓN	UNIDAD DE MEDIDA	AVANCE FÍSICO					AVANCE PRESUPUESTAL (Miles de pesos)				
						ORIGINAL (1)	MODIFICADO* (2)	ALCANZADO * (3)	AVANCE PORCENTUAL (3/1)	AVANCE PORCENTUAL (3/2)	APROBADO (4)	MODIFICADO (5)	EJERCIDO (6)	AVANCE PORCENTUAL (6/4)	AVANCE PORCENTUAL (6/5)
			472	**Operación de comedores públicos**	Ración	**2,700,000**	**2,700,000**	**2,700,000**	**100.0**	**100.0**	**59,692.2**	**68,500.0**	**48,754.7**	**81.7**	**71.2**
				Secretaría de Desarrollo Social		*2,700,000*	*2,700,000*	*2,700,000*	*100.0*	*100.0*	*59,692.2*	*68,500.0*	*48,754.7*	*81.7*	*71.2*
			473	**Orientación alimentaria**	Evento	**2,750**	**2,750**	**3,651**	**132.8**	**132.8**	**43,984.3**	**43,989.8**	**40,112.7**	**91.2**	**91.2**
				Sistema para el Desarrollo Integral de la Familia del Distrito Federal		*2,750*	*2,750*	*3,651*	*132.8*	*132.8*	*43,984.3*	*43,989.8*	*40,112.7*	*91.2*	*91.2*
		7		Indígenas							6,368.5	17,368.5	17,368.5	272.7	100.0
			474	**Fortalecimiento y apoyo a pueblos originarios**	Ayuda	**32**	**121**	**120**	**375.0**	**99.2**	**2,200.0**	**11,200.0**	**11,200.0**	**509.1**	**100.0**
				Secretaría de Desarrollo Rural y Equidad para las Comunidades		*32*	*121*	*120*	*375.0*	*99.2*	*2,200.0*	*11,200.0*	*11,200.0*	*509.1*	*100.0*
			475	**Fortalecimiento y desarrollo de la medicina tradicional y herbolaria**	Persona	**55**	**95**	**108**	**196.4**	**113.7**	**4,168.5**	**6,168.5**	**6,168.5**	**148.0**	**100.0**
				Secretaría de Desarrollo Rural y Equidad para las Comunidades		*55*	*95*	*108*	*196.4*	*113.7*	*4,168.5*	*6,168.5*	*6,168.5*	*148.0*	*100.0*
		8		Otros Grupos Vulnerables							7,525,872.6	7,547,269.3	7,432,163.6	98.8	98.5
			317	**Reinserción social para mujeres víctimas de violencia**	Persona	**500**	**500**	**500**	**100.0**	**100.0**	**682.7**	**682.7**	**635.7**	**93.1**	**93.1**
				Secretaría de Desarrollo Social		*500*	*500*	*500*	*100.0*	*100.0*	*682.7*	*682.7*	*635.7*	*93.1*	*93.1*
			476	**Accesibilidad para personas con discapacidad permanente**	Estudio	**66**	**66**	**154**	**233.3**	**233.3**	**320.9**	**5,020.9**	**2,659.7**	**828.7**	**53.0**
				Sistema para el Desarrollo Integral de la Familia del Distrito Federal		*66*	*66*	*154*	*233.3*	*233.3*	*320.9*	*5,020.9*	*2,659.7*	*828.7*	*53.0*
			477	**Acciones encaminadas a una equidad para los pueblos indígenas y comunidades étnicas**	Persona	**226**	**326**	**353**	**156.2**	**108.3**	**1,500.0**	**3,000.0**	**3,000.0**	**200.0**	**100.0**
				Secretaría de Desarrollo Rural y Equidad para las Comunidades		*226*	*326*	*353*	*156.2*	*108.3*	*1,500.0*	*3,000.0*	*3,000.0*	*200.0*	*100.0*
			478	**Acciones para el fomento y desarrollo de las**	Persona	**98**	**53,448**	**53,729**	**	**100.5**	**17,257.8**	**28,551.2**	**27,948.9**	**161.9**	**97.9**
				Secretaría de Desarrollo Rural y Equidad para las Comunidades		*98*	*53,448*	*53,729*	**	*100.5*	*17,257.8*	*28,551.2*	*27,948.9*	*161.9*	*97.9*
			479	**Apoyo integral a personas adultas mayores**	Atención	**597,114**	**597,114**	**622,381**	**104.2**	**104.2**	**340,616.9**	**335,418.8**	**317,817.7**	**93.3**	**94.8**
				Secretaría de Desarrollo Social		*597,114*	*597,114*	*622,381*	*104.2*	*104.2*	*340,616.9*	*335,418.8*	*317,817.7*	*93.3*	*94.8*

CUADRO No. I.1.1.1
EJE 1: EQUIDAD E INCLUSIÓN SOCIAL PARA EL DESARROLLO HUMANO
ENERO-DICIEMBRE 2014

FI	F	SF	AI	DENOMINACIÓN	UNIDAD DE MEDIDA	AVANCE FÍSICO					AVANCE PRESUPUESTAL (Miles de pesos)				
						ORIGINAL	MODIFICADO*	ALCANZADO *	AVANCE PORCENTUAL		APROBADO	MODIFICADO	EJERCIDO	AVANCE PORCENTUAL	
						(1)	(2)	(3)	(3/1)	(3/2)	(4)	(5)	(6)	(6/4)	(6/5)
			480	**Apoyos a personas con discapacidad**	Persona	80,985	80,985	80,524	99.4	99.4	857,989.3	860,592.9	830,855.9	96.8	96.5
				Sistema para el Desarrollo Integral de la Familia del Distrito Federal		*80,985*	*80,985*	*80,524*	*99.4*	*99.4*	*857,989.3*	*860,592.9*	*830,855.9*	*96.8*	*96.5*
			481	**Apoyos a policías preventivos pensionados por discapacidad permanente**	Persona	338	338	337	99.7	99.7	5,000.0	5,000.0	4,918.9	98.4	98.4
				Sistema para el Desarrollo Integral de la Familia del Distrito Federal		*338*	*338*	*337*	*99.7*	*99.7*	*5,000.0*	*5,000.0*	*4,918.9*	*98.4*	*98.4*
			482	**Atención a mujeres en reclusión y a las adolescentes en conflicto con la ley**	Persona	600	600	643	107.2	107.2	3,283.0	6,401.0	4,725.8	143.9	73.8
				Secretaría de Gobierno		*600*	*600*	*643*	*107.2*	*107.2*	*3,283.0*	*6,401.0*	*4,725.8*	*143.9*	*73.8*
			483	**Atención a mujeres en situación de vulnerabilidad social**	Persona	1,188	1,188	1,192	100.3	100.3	68,949.1	42,047.2	35,913.3	52.1	85.4
				Secretaría de Desarrollo Social		*1,188*	*1,188*	*1,192*	*100.3*	*100.3*	*68,949.1*	*42,047.2*	*35,913.3*	*52.1*	*85.4*
			484	**Atención a personas con discapacidad en casa hogar**	Persona	24	24	23	95.8	95.8	5,536.9	5,036.9	4,823.8	87.1	95.8
				Sistema para el Desarrollo Integral de la Familia del Distrito Federal		*24*	*24*	*23*	*95.8*	*95.8*	*5,536.9*	*5,036.9*	*4,823.8*	*87.1*	*95.8*
			485	**Bienestar social a menores y madres en situación de calle**	Persona	100	500	90	90.0	18.0	2,500.0	3,000.0	2,825.0	113.0	94.2
				Sistema para el Desarrollo Integral de la Familia del Distrito Federal		*100*	*500*	*90*	*90.0*	*18.0*	*2,500.0*	*3,000.0*	*2,825.0*	*113.0*	*94.2*
			486	**Detección temprana de depresión infantil**	Persona	36,909	36,909	39,138	106.0	106.0	100.0	100.0	-	-	-
				Sistema para el Desarrollo Integral de la Familia del Distrito Federal		*36,909*	*36,909*	*39,138*	*106.0*	*106.0*	*100.0*	*100.0*	*-*	*-*	*-*
			487	**Fomento de la ciudad hospitalaria e intercultural**	Persona	3,000	3,000	4,646	154.9	154.9	13,800.4	13,826.2	13,558.9	98.3	98.1
				Secretaría de Desarrollo Rural y Equidad para las Comunidades		*3,000*	*3,000*	*4,646*	*154.9*	*154.9*	*13,800.4*	*13,826.2*	*13,558.9*	*98.3*	*98.1*
			488	**Gestión social a huéspedes, migrantes y sus familiares**	Persona	3,400	3,440	5,224	153.6	151.9	550.0	750.0	730.0	132.7	97.3
				Secretaría de Desarrollo Rural y Equidad para las Comunidades		*3,400*	*3,440*	*5,224*	*153.6*	*151.9*	*550.0*	*750.0*	*730.0*	*132.7*	*97.3*

CUADRO No. I.1.1.1
EJE 1: EQUIDAD E INCLUSIÓN SOCIAL PARA EL DESARROLLO HUMANO
ENERO-DICIEMBRE 2014

FI	F	SF	AI	DENOMINACIÓN	UNIDAD DE MEDIDA	AVANCE FÍSICO					AVANCE PRESUPUESTAL (Miles de pesos)				
						ORIGINAL	MODIFICADO*	ALCANZADO *	AVANCE PORCENTUAL		APROBADO	MODIFICADO	EJERCIDO	AVANCE PORCENTUAL	
						(1)	(2)	(3)	(3/1)	(3/2)	(4)	(5)	(6)	(6/4)	(6/5)
			489	**Impulso a la mujer huésped y migrante**	Persona	320	320	320	100.0	100.0	1,500.0	1,500.0	1,500.0	100.0	100.0
				Secretaría de Desarrollo Rural y Equidad para las Comunidades		*320*	*320*	*320*	*100.0*	*100.0*	*1,500.0*	*1,500.0*	*1,500.0*	*100.0*	*100.0*
			490	**Impulso de los derechos de las personas con discapacidad**	Persona	3,000	3,000	814	27.1	27.1	35,631.5	41,177.8	29,924.3	84.0	72.7
				Sistema para el Desarrollo Integral de la Familia del Distrito Federal		*3,000*	*3,000*	*814*	*27.1*	*27.1*	*35,631.5*	*41,177.8*	*29,924.3*	*84.0*	*72.7*
			491	**Información y orientación vía telefónica a la población migrante**	Atención Telefónica	8,200	8,200	12,936	157.8	157.8	77.0	77.0	1.8	2.3	2.3
				Secretaría de Desarrollo Rural y Equidad para las Comunidades		*8,200*	*8,200*	*12,936*	*157.8*	*157.8*	*77.0*	*77.0*	*1.8*	*2.3*	*2.3*
			492	**Operación de las unidades básicas de rehabilitación**	Persona	20,053	25,105	23,922	119.3	95.3	192.0	11,542.0	1,788.0	931.3	15.5
				Sistema para el Desarrollo Integral de la Familia del Distrito Federal		*20,053*	*25,105*	*23,922*	*119.3*	*95.3*	*192.0*	*11,542.0*	*1,788.0*	*931.3*	*15.5*
			493	**Operación de los centros de día**	Persona	450	450	447	99.3	99.3	28,410.3	30,656.6	27,858.7	98.1	90.9
				Sistema para el Desarrollo Integral de la Familia del Distrito Federal		*450*	*450*	*447*	*99.3*	*99.3*	*28,410.3*	*30,656.6*	*27,858.7*	*98.1*	*90.9*
			494	**Operación de unidades de atención y prevención a la violencia familiar**	Persona	145,000	145,000	151,464	104.5	104.5	11,770.5	11,296.2	10,560.5	89.7	93.5
				Secretaría de Desarrollo Social		*145,000*	*145,000*	*151,464*	*104.5*	*104.5*	*11,770.5*	*11,296.2*	*10,560.5*	*89.7*	*93.5*
			495	**Operación del centro asistencial para mujeres**	Persona	480	480	480	100.0	100.0	15,750.4	12,918.6	11,256.5	71.5	87.1
				Secretaría de Desarrollo Social		*480*	*480*	*480*	*100.0*	*100.0*	*15,750.4*	*12,918.6*	*11,256.5*	*71.5*	*87.1*
			496	**Pensión alimentaria a adultos mayores**	Persona	480,000	480,000	480,000	100.0	100.0	5,762,880.0	5,771,663.0	5,771,663.0	100.2	100.0
				Secretaría de Desarrollo Social		*480,000*	*480,000*	*480,000*	*100.0*	*100.0*	*5,762,880.0*	*5,771,663.0*	*5,771,663.0*	*100.2*	*100.0*
			497	**Promoción y fortalecimiento de la autonomía de las personas con discapacidad**	Persona	20,180	20,180	27,245	135.0	135.0	203.9	203.9	189.6	93.0	93.0
				Sistema para el Desarrollo Integral de la Familia del Distrito Federal		*20,180*	*20,180*	*27,245*	*135.0*	*135.0*	*203.9*	*203.9*	*189.6*	*93.0*	*93.0*
			498	**Proyectos productivos para migrantes y familiares**	Persona	500	828	868	173.6	104.8	3,000.0	8,172.6	8,172.4	272.4	100.0
				Secretaría de Desarrollo Rural y Equidad para las Comunidades		*500*	*828*	*868*	*173.6*	*104.8*	*3,000.0*	*8,172.6*	*8,172.4*	*272.4*	*100.0*

CUADRO No. I.1.1.1
EJE 1: EQUIDAD E INCLUSIÓN SOCIAL PARA EL DESARROLLO HUMANO
ENERO-DICIEMBRE 2014

FI	F	SF	AI	DENOMINACIÓN	UNIDAD DE MEDIDA	AVANCE FÍSICO					AVANCE PRESUPUESTAL (Miles de pesos)				
						ORIGINAL	MODIFICADO*	ALCANZADO *	AVANCE PORCENTUAL		APROBADO	MODIFICADO	EJERCIDO	AVANCE PORCENTUAL	
						(1)	(2)	(3)	(3/1)	(3/2)	(4)	(5)	(6)	(6/4)	(6/5)
			499	**Servicios para el desarrollo integral de la niñez**	Persona	270,000	270,000	247,970	91.8	91.8	346,669.9	346,933.8	317,135.2	91.5	91.4
				Sistema para el Desarrollo Integral de la Familia del Distrito Federal		*270,000*	*270,000*	*247,970*	*91.8*	*91.8*	*346,669.9*	*346,933.8*	*317,135.2*	*91.5*	*91.4*
			500	**Vigilancia del crecimiento del menor de cinco años**	Persona	80,940	80,940	145,887	180.2	180.2	1,700.0	1,700.0	1,700.0	100.0	100.0
				Servicios de Salud Pública del D.F.		*80,940*	*80,940*	*145,887*	*180.2*	*180.2*	*1,700.0*	*1,700.0*	*1,700.0*	*100.0*	*100.0*
		9		Otros de Seguridad Social y Asistencia Social							381,916.7	858,167.4	643,257.8	168.4	75.0
			315	**Operación de centros de desarrollo infantil**	Persona	918	918	1,017	110.8	110.8	51,018.1	45,536.4	41,383.7	81.1	90.9
				Heroico Cuerpo de Bomberos del Distrito Federal		*58*	*58*	-	-	-	*1,500.0*	*1,500.0*	-	-	-
				Oficialía Mayor		*860*	*860*	*1,017*	*118.3*	*118.3*	*49,518.1*	*44,036.4*	*41,383.7*	*83.6*	*94.0*
			501	**Acciones de apoyo para el desarrollo de los jóvenes**	Persona	10,000	10,000	9,316	93.2	93.2	40,617.4	41,179.1	40,493.5	99.7	98.3
				Instituto de la Juventud del Distrito Federal		*10,000*	*10,000*	*9,316*	*93.2*	*93.2*	*40,617.4*	*41,179.1*	*40,493.5*	*99.7*	*98.3*
			502	**Acciones de apoyo para el desarrollo social**	Apoyo	50	50	50	100.0	100.0	139,775.9	440,875.9	364,603.4	260.8	82.7
				Secretaría de Desarrollo Social		*50*	*50*	*50*	*100.0*	*100.0*	*139,775.9*	*440,875.9*	*364,603.4*	*260.8*	*82.7*
			503	**Apoyos a jóvenes que colaboran con acciones en beneficio de la ciudadanía**	Persona	2,850	2,850	2,360	82.8	82.8	33,234.5	33,240.7	32,922.3	99.1	99.0
				Instituto de la Juventud del Distrito Federal		*2,850*	*2,850*	*2,360*	*82.8*	*82.8*	*33,234.5*	*33,240.7*	*32,922.3*	*99.1*	*99.0*
			504	**Atención social emergente**	Persona	34,000	34,000	34,000	100.0	100.0	4,931.7	30,476.9	4,085.5	82.8	13.4
				Secretaría de Desarrollo Social		*34,000*	*34,000*	*34,000*	*100.0*	*100.0*	*4,931.7*	*30,476.9*	*4,085.5*	*82.8*	*13.4*
			505	**Ayudas de asistencia social**	Ayuda	10,800	10,800	10,256	95.0	95.0	100.0	56,047.8	39,337.7	**	70.2
				Secretaría de Desarrollo Social		*10,800*	*10,800*	*10,256*	*95.0*	*95.0*	*100.0*	*56,047.8*	*39,337.7*	**	*70.2*
			506	**Ejecución de actividades culturales y recreativas de verano**	Evento	100	100	164	164.0	164.0	2,400.0	2,400.0	2,381.9	99.2	99.2
				Instituto de la Juventud del Distrito Federal		*100*	*100*	*164*	*164.0*	*164.0*	*2,400.0*	*2,400.0*	*2,381.9*	*99.2*	*99.2*
			507	**Financiamiento para la asistencia e integración social**	Apoyo	38	38	38	100.0	100.0	3,600.0	3,809.2	3,809.2	105.8	100.0
				Secretaría de Desarrollo Social		*38*	*38*	*38*	*100.0*	*100.0*	*3,600.0*	*3,809.2*	*3,809.2*	*105.8*	*100.0*

CUADRO No. I.1.1.1
EJE 1: EQUIDAD E INCLUSIÓN SOCIAL PARA EL DESARROLLO HUMANO
ENERO-DICIEMBRE 2014

FI	F	SF	AI	DENOMINACIÓN	UNIDAD DE MEDIDA	AVANCE FÍSICO					AVANCE PRESUPUESTAL (Miles de pesos)				
						ORIGINAL	MODIFICADO*	ALCANZADO *	AVANCE PORCENTUAL		APROBADO	MODIFICADO	EJERCIDO	AVANCE PORCENTUAL	
						(1)	(2)	(3)	(3/1)	(3/2)	(4)	(5)	(6)	(6/4)	(6/5)
			508	**Operación de centros, asistencia e integración social**	Persona	3,599	3,599	3,672	102.0	102.0	75,963.2	174,888.2	88,446.5	116.4	50.6
				Secretaría de Desarrollo Social		*3,599*	*3,599*	*3,672*	*102.0*	*102.0*	*75,963.2*	*174,888.2*	*88,446.5*	*116.4*	*50.6*
			509	**Operación de centros de desarrollo infantil en el sistema de transporte colectivo**	Persona	500	500	400	80.0	80.0	26,561.7	26,442.0	23,420.1	88.2	88.6
				Sistema de Transporte Colectivo (Metro)		*500*	*500*	*400*	*80.0*	*80.0*	*26,561.7*	*26,442.0*	*23,420.1*	*88.2*	*88.6*
			510	**Operación de centros para el desarrollo comunitario**	Persona	260,000	260,000	301,415	115.9	115.9	3,714.2	2,847.7	2,374.0	63.9	83.4
				Sistema para el Desarrollo Integral de la Familia del Distrito Federal		*260,000*	*260,000*	*301,415*	*115.9*	*115.9*	*3,714.2*	*2,847.7*	*2,374.0*	*63.9*	*83.4*
			521	**Construcción y ampliación de insfraestructura de desarrollo social**	Inmueble		1	-	100.0	-		423.4	-	100.0	-
				Secretaría de Obras y Servicios			*1*	-	*100.0*	-		*423.4*	-	*100.0*	-
	7			Otros Asuntos Sociales							1,213,969.6	1,258,897.5	1,116,837.1	92.0	88.7
		1		Otros Asuntos Sociales							1,213,969.6	1,258,897.5	1,116,837.1	92.0	88.7
			511	**Acciones a favor de una ciudad sin discriminación y con trato igualitario**	Trámite	1	1	1	100.0	100.0	9,124.3	9,695.8	9,007.7	98.7	92.9
				Consejo para Prevenir y Eliminar la Discriminación de la Ciudad de México		*1*	*1*	*1*	*100.0*	*100.0*	*9,124.3*	*9,695.8*	*9,007.7*	*98.7*	*92.9*
			512	**Acciones de apoyo a la población con vivienda precaria**	Familia	7,000	7,000	7,000	100.0	100.0	2,118.8	13,128.0	8,632.5	407.4	65.8
				Secretaría de Desarrollo Social		*7,000*	*7,000*	*7,000*	*100.0*	*100.0*	*2,118.8*	*13,128.0*	*8,632.5*	*407.4*	*65.8*
			513	**Acciones de mantenimiento en unidades habitacionales de interés social**	Unidad Habitacional	500	500	560	112.0	112.0	97,000.0	172,000.0	141,582.9	146.0	82.3
				Procuraduría Social del Distrito Federal		*500*	*500*	*560*	*112.0*	*112.0*	*97,000.0*	*172,000.0*	*141,582.9*	*146.0*	*82.3*
			514	**Acciones en materia de prevención de adicciones**	Evento	50	50	50	100.0	100.0	170.0	170.0	168.9	99.3	99.3
				Instituto de la Juventud del Distrito Federal		*50*	*50*	*50*	*100.0*	*100.0*	*170.0*	*170.0*	*168.9*	*99.3*	*99.3*
			515	**Apoyo para gastos funerarios**	Persona	872	681	682	78.2	100.1	10,352.6	10,869.4	10,536.4	101.8	96.9
				Caja de Previsión para Trabajadores a Lista de Raya del Gobierno del D.F.		*872*	*681*	*682*	*78.2*	*100.1*	*10,352.6*	*10,869.4*	*10,536.4*	*101.8*	*96.9*

CUADRO No. I.1.1.1
EJE 1: EQUIDAD E INCLUSIÓN SOCIAL PARA EL DESARROLLO HUMANO
ENERO-DICIEMBRE 2014

FI	F	SF	AI	DENOMINACIÓN	UNIDAD DE MEDIDA	AVANCE FÍSICO					AVANCE PRESUPUESTAL (Miles de pesos)				
						ORIGINAL (1)	MODIFICADO* (2)	ALCANZADO * (3)	AVANCE PORCENTUAL (3/1)	AVANCE PORCENTUAL (3/2)	APROBADO (4)	MODIFICADO (5)	EJERCIDO (6)	AVANCE PORCENTUAL (6/4)	AVANCE PORCENTUAL (6/5)
			516	**Atención a la ciudadanía que sufre actos de discriminación**	Trámite	350	350	1,113	318.0	318.0	1,822.2	1,222.2	1,212.7	66.6	99.2
				Consejo para Prevenir y Eliminar la Discriminación de la Ciudad de México		*350*	*350*	*1,113*	*318.0*	*318.0*	*1,822.2*	*1,222.2*	*1,212.7*	*66.6*	*99.2*
			517	**Atención cultural, social y económica a jubilados y pensionados**	Servicio	55	55	61	110.9	110.9	12,918.0	11,715.2	10,141.9	78.5	86.6
				Caja de Previsión para Trabajadores a Lista de Raya del Gobierno del D.F.		*55*	*55*	*61*	*110.9*	*110.9*	*12,918.0*	*11,715.2*	*10,141.9*	*78.5*	*86.6*
			518	**Coinversión para el fortalecimiento de organizaciones de la sociedad civil**	Convenio	70	70	70	100.0	100.0	7,086.0	7,336.0	7,215.0	101.8	98.4
				Secretaría de Desarrollo Social		*70*	*70*	*70*	*100.0*	*100.0*	*7,086.0*	*7,336.0*	*7,215.0*	*101.8*	*98.4*
			519	**Educación para la igualdad**	Persona	2,500	2,500	2,500	100.0	100.0	300.0	180.0	153.1	51.0	85.1
				Secretaría de Desarrollo Social		*2,500*	*2,500*	*2,500*	*100.0*	*100.0*	*300.0*	*180.0*	*153.1*	*51.0*	*85.1*
			520	**Evaluación y armonización de políticas públicas y legislación en materia de discriminación**	Documento	5	5	5	100.0	100.0	5,575.0	5,560.9	5,402.4	96.9	100.0
				Consejo para Prevenir y Eliminar la Discriminación de la Ciudad de México		*5*	*5*	*5*	*100.0*	*100.0*	*5,575.0*	*5,560.9*	*5,402.4*	*96.9*	*97.2*
			521	**Fomento de turísmo social**	Servicio	30,000	60,000	105,433	351.4	175.7	9,742.1	19,523.7	17,139.5	175.9	87.8
				Secretaría de Turismo		*30,000*	*60,000*	*105,433*	*351.4*	*175.7*	*9,742.1*	*19,523.7*	*17,139.5*	*175.9*	*87.8*
			522	**Operación del sistema de crédito a corto plazo y especiales**	Crédito	65,260	65,260	56,849	87.1	87.1	5,040.0	5,234.7	4,302.0	85.4	82.2
				Caja de Previsión de la Policía Preventiva		*65,260*	*65,260*	*56,849*	*87.1*	*87.1*	*5,040.0*	*5,234.7*	*4,302.0*	*85.4*	*82.2*
			523	**Otorgamiento de apoyos económicos**	Apoyo	626	626	556	88.8	88.8	5,360.1	4,559.1	4,119.4	76.9	90.4
				Caja de Previsión de la Policía Preventiva		*626*	*626*	*556*	*88.8*	*88.8*	*5,360.1*	*4,559.1*	*4,119.4*	*76.9*	*90.4*
			524	**Otorgamiento de préstamos a corto, mediano plazo y escolar**	Préstamo	49,377	49,377	49,828	100.9	100.9	255,147.6	255,147.6	249,939.9	98.0	98.0
				Caja de Previsión para Trabajadores a Lista de Raya del Gobierno del D.F.		*49,377*	*49,377*	*49,828*	*100.9*	*100.9*	*255,147.6*	*255,147.6*	*249,939.9*	*98.0*	*98.0*
			525	**Pago de indemnización global**	Indemniza.	2,178	2,178	40	1.8	1.8	3,500.0	3,500.0	1,085.6	31.0	31.0
				Caja de Previsión para Trabajadores a Lista de Raya del Gobierno del D.F.		*2,178*	*2,178*	*40*	*1.8*	*1.8*	*3,500.0*	*3,500.0*	*1,085.6*	*31.0*	*31.0*

CUADRO No. I.1.1.1
EJE 1: EQUIDAD E INCLUSIÓN SOCIAL PARA EL DESARROLLO HUMANO
ENERO-DICIEMBRE 2014

FI	F	SF	AI	DENOMINACIÓN	UNIDAD DE MEDIDA	AVANCE FÍSICO					AVANCE PRESUPUESTAL (Miles de pesos)				
						ORIGINAL	MODIFICADO*	ALCANZADO *	AVANCE PORCENTUAL		APROBADO	MODIFICADO	EJERCIDO	AVANCE PORCENTUAL	
						(1)	(2)	(3)	(3/1)	(3/2)	(4)	(5)	(6)	(6/4)	(6/5)
			526	**Prevención y atención de la discriminación**	Evento	20	20	74	370.0	370.0	7,270.2	7,212.8	7,087.0	97.5	98.3
				Consejo para Prevenir y Eliminar la Discriminación de la Ciudad de México		*20*	*20*	*74*	*370.0*	*370.0*	*7,270.2*	*7,212.8*	*7,087.0*	*97.5*	*98.3*
			527	**Profesionalización en torno a la igualdad y la no discriminación**	Capacitación	20	20	28	140.0	140.0	877.0	977.0	970.9	110.7	99.4
				Consejo para Prevenir y Eliminar la Discriminación de la Ciudad de México		*20*	*20*	*28*	*140.0*	*140.0*	*877.0*	*977.0*	*970.9*	*110.7*	*99.4*
			528	**Promoción de ley y de acciones en materia de cultura condominal**	Evento	5,500	5,500	5,651	102.7	102.7	51,627.9	54,335.3	31,951.4	61.9	58.8
				Procuraduría Social del Distrito Federal		*5,500*	*5,500*	*5,651*	*102.7*	*102.7*	*51,627.9*	*54,335.3*	*31,951.4*	*61.9*	*58.8*
			529	**Promoción del respeto a la diversidad social**	Evento	120	120	120	100.0	100.0	200.0	3,474.2	3,109.2	**	89.5
				Secretaría de Desarrollo Social		*120*	*120*	*120*	*100.0*	*100.0*	*200.0*	*3,474.2*	*3,109.2*	**	*89.5*
			530	**Promoción y desarrollo de la acción social y la organización vecinal en las unidades territoriales**	Atención	2,200,000	2,200,000	2,137,552	97.2	97.2	427,846.5	377,010.4	369,755.4	86.4	98.1
				Secretaría de Desarrollo Social		*2,200,000*	*2,200,000*	*2,137,552*	*97.2*	*97.2*	*427,846.5*	*377,010.4*	*369,755.4*	*86.4*	*98.1*
			531	**Red de investigadores jóvenes sobre el fenómeno discriminatorio**	Beca	36	36	30	83.3	83.3	385.0	385.0	384.0	99.7	99.7
				Consejo para Prevenir y Eliminar la Discriminación de la Ciudad de México		*36*	*36*	*30*	*83.3*	*83.3*	*385.0*	*385.0*	*384.0*	*99.7*	*99.7*
			532	**Reintegro de cuotas de vivienda**	Devolución	1,430	1,430	566	39.6	39.6	45,000.0	42,000.0	41,944.4	93.2	99.9
				Caja de Previsión para Trabajadores a Lista de Raya del Gobierno del D.F.		*1,430*	*1,430*	*566*	*39.6*	*39.6*	*45,000.0*	*42,000.0*	*41,944.4*	*93.2*	*99.9*
			533	**Sistema de prestaciones económicas para la policía auxiliar**	Persona	700	700	490	70.0	70.0	5,506.4	5,006.4	4,504.6	81.8	90.0
				Caja de Previsión de la Policía Auxiliar del D.F.		*700*	*700*	*490*	*70.0*	*70.0*	*5,506.4*	*5,006.4*	*4,504.6*	*81.8*	*90.0*
			534	**Sistema de servicios para el bienestar capital social**	Persona	1,500,000	1,500,000	1,500,000	100.0	100.0	250,000.0	248,653.8	186,490.4	74.6	75.0
				Secretaría de Desarrollo Social		*1,500,000*	*1,500,000*	*1,500,000*	*100.0*	*100.0*	*250,000.0*	*248,653.8*	*186,490.4*	*74.6*	*75.0*

CUADRO No. I.1.1.1
EJE 1: EQUIDAD E INCLUSIÓN SOCIAL PARA EL DESARROLLO HUMANO
ENERO-DICIEMBRE 2014

FI	F	SF	AI	DENOMINACIÓN	UNIDAD DE MEDIDA	AVANCE FÍSICO					AVANCE PRESUPUESTAL (Miles de pesos)				
						ORIGINAL	MODIFICADO*	ALCANZADO *	AVANCE PORCENTUAL		APROBADO	MODIFICADO	EJERCIDO	AVANCE PORCENTUAL	
						(1)	(2)	(3)	(3/1)	(3/2)	(4)	(5)	(6)	(6/4)	(6/5)
3				Desarrollo Económico							199,839.4	217,390.1	196,422.6	98.3	90.4
	1			Asuntos Económicos, Comerciales y Laborales en General							50,800.3	54,905.7	50,964.0	100.3	92.8
		2		Asuntos Laborales Generales							50,800.3	54,905.7	50,964.0	100.3	92.8
			535	**Atención a mujeres en materia laboral**	Asunto	**11,107**	**11,107**	**10,407**	**93.7**	**93.7**	**7,259.2**	**7,112.9**	**6,571.6**	**90.5**	**92.4**
				Secretaría del Trabajo y Fomento al Empleo		*11,107*	*11,107*	*10,407*	*93.7*	*93.7*	*7,259.2*	*7,112.9*	*6,571.6*	*90.5*	*92.4*
			536	**Atención al menor trabajador**	Persona	**20,630**	**20,630**	**13,427**	**65.1**	**65.1**	**4,532.0**	**4,572.8**	**4,366.2**	**96.3**	**95.5**
				Secretaría del Trabajo y Fomento al Empleo		*20,630*	*20,630*	*13,427*	*65.1*	*65.1*	*4,532.0*	*4,572.8*	*4,366.2*	*96.3*	*95.5*
			537	**Atención al trabajo no asalariado**	Persona	**18,900**	**18,900**	**18,369**	**97.2**	**97.2**	**8,054.8**	**8,053.8**	**7,722.9**	**95.9**	**95.9**
				Secretaría del Trabajo y Fomento al Empleo		*18,900*	*18,900*	*18,369*	*97.2*	*97.2*	*8,054.8*	*8,053.8*	*7,722.9*	*95.9*	*95.9*
			538	**Atención integral a jóvenes desempleados**	Persona	**7,000**	**7,000**	**8,408**	**120.1**	**120.1**	**3,693.0**	**3,608.0**	**3,078.8**	**83.4**	**85.3**
				Secretaría del Trabajo y Fomento al Empleo		*7,000*	*7,000*	*8,408*	*120.1*	*120.1*	*3,693.0*	*3,608.0*	*3,078.8*	*83.4*	*85.3*
			539	**Atención integral en materia de empleo a grupos vulnerables**	Persona	**4,000**	**4,000**	**4,215**	**105.4**	**105.4**	**2,542.8**	**2,459.5**	**2,229.7**	**87.7**	**90.7**
				Secretaría del Trabajo y Fomento al Empleo		*4,000*	*4,000*	*4,215*	*105.4*	*105.4*	*2,542.8*	*2,459.5*	*2,229.7*	*87.7*	*90.7*
			540	**Capacitación a personas con discapacidad**	Persona	**666**	**666**	**786**	**118.0**	**118.0**	**799.9**	**579.9**	**501.2**	**62.7**	**86.4**
				Sistema para el Desarrollo Integral de la Familia del Distrito Federal		*666*	*666*	*786*	*118.0*	*118.0*	*799.9*	*579.9*	*501.2*	*62.7*	*86.4*
			541	**Capacitación y adiestramiento técnico para la inserción laboral**	Persona	**750**	**750**	**645**	**86.0**	**86.0**	**150.0**	**30.0**	**-**	**-**	**-**
				Sistema para el Desarrollo Integral de la Familia del Distrito Federal		*750*	*750*	*645*	*86.0*	*86.0*	*150.0*	*30.0*	-	-	-
			542	**Inspección laboral**	Atención	**8,760**	**8,760**	**8,799**	**100.4**	**100.4**	**11,683.1**	**11,644.4**	**11,216.5**	**96.0**	**96.3**
				Secretaría del Trabajo y Fomento al Empleo		*8,760*	*8,760*	*8,799*	*100.4*	*100.4*	*11,683.1*	*11,644.4*	*11,216.5*	*96.0*	*96.3*
			543	**Integración y difusión laboral**	Documento	**79**	**79**	**79**	**100.0**	**100.0**	**2,742.1**	**2,367.2**	**1,746.8**	**63.7**	**73.8**
				Secretaría del Trabajo y Fomento al Empleo		*79*	*79*	*79*	*100.0*	*100.0*	*2,742.1*	*2,367.2*	*1,746.8*	*63.7*	*73.8*
			544	**Promoción de las condiciones de seguridad e higiene laborales**	Persona	**16,300**	**16,300**	**16,491**	**101.2**	**101.2**	**4,842.0**	**4,812.5**	**4,482.2**	**92.6**	**93.1**
				Secretaría del Trabajo y Fomento al Empleo		*16,300*	*16,300*	*16,491*	*101.2*	*101.2*	*4,842.0*	*4,812.5*	*4,482.2*	*92.6*	*93.1*

CUADRO No. I.1.1.1
EJE 1: EQUIDAD E INCLUSIÓN SOCIAL PARA EL DESARROLLO HUMANO
ENERO-DICIEMBRE 2014

FI	F	SF	AI	DENOMINACIÓN	UNIDAD DE MEDIDA	AVANCE FÍSICO					AVANCE PRESUPUESTAL (Miles de pesos)				
						ORIGINAL	MODIFICADO*	ALCANZADO *	AVANCE PORCENTUAL		APROBADO	MODIFICADO	EJERCIDO	AVANCE PORCENTUAL	
						(1)	(2)	(3)	(3/1)	(3/2)	(4)	(5)	(6)	(6/4)	(6/5)
			545	**Promoción, fortalecimiento e integración de cooperativas**	Apoyo	120	120	30	25.0	25.0	4,501.4	9,664.8	9,048.1	201.0	93.6
				Secretaría del Trabajo y Fomento al Empleo		*120*	*120*	*30*	*25.0*	*25.0*	*4,501.4*	*9,664.8*	*9,048.1*	*201.0*	*93.6*
	2			Agropecuaria, Silvicultura, Pesca y Caza							25,900.0	34,000.0	33,921.4	131.0	99.8
		1		Agropecuaria							25,900.0	34,000.0	33,921.4	131.0	99.8
			546	**Fomento a la agricultura urbana**	Ayuda	140	894	895	639.3	100.1	15,900.0	23,500.0	23,460.7	147.6	99.8
				Secretaría de Desarrollo Rural y Equidad para las Comunidades		*140*	*894*	*895*	*639.3*	*100.1*	*15,900.0*	*23,500.0*	*23,460.7*	*147.6*	*99.8*
			547	**Fomento a la producción orgánica**	Ayuda	69	69	88	127.5	127.5	4,500.0	4,500.0	4,478.3	99.5	99.5
				Secretaría de Desarrollo Rural y Equidad para las Comunidades		*69*	*69*	*88*	*127.5*	*127.5*	*4,500.0*	*4,500.0*	*4,478.3*	*99.5*	*99.5*
			548	**Fomento de mejoramiento de traspatios**	Ayuda	300	301	306	102.0	101.7	5,500.0	6,000.0	5,982.3	108.8	99.7
				Secretaría de Desarrollo Rural y Equidad para las Comunidades		*300*	*301*	*306*	*102.0*	*101.7*	*5,500.0*	*6,000.0*	*5,982.3*	*108.8*	*99.7*
	5			Tansporte							99,171.8	98,306.0	81,847.4	82.5	83.3
		6		Otros Relacionados con Transporte							99,171.8	98,306.0	81,847.4	82.5	83.3
			549	**Transporte preferencial para mujeres**	Millones/ Pasajeros	8.9	8.9	10.6	119.1	119.1	99,171.8	98,306.0	81,847.4	82.5	83.3
				Red de Transporte de Pasajeros del Distrito Federal		*8.9*	*8.9*	*10.6*	*119.1*	*119.1*	*99,171.8*	*98,306.0*	*81,847.4*	*82.5*	*83.3*
	9			Otras Industrias y Otros Asuntos Económicos							23,967.4	30,178.4	29,689.8	123.9	98.4
		3		Otros Asuntos Económicos							23,967.4	30,178.4	29,689.8	123.9	98.4
			316	**Promoción del desarrollo de la mujer microempresaria**	Persona	1,990	270	216	10.9	80.0	15,987.7	15,198.7	14,710.1	92.0	96.8
				Secretaría de Desarrollo Económico		*1,800*	*80*	*88*	*4.9*	*110.0*	*15,987.6*	*15,133.1*	*14,644.5*	*91.6*	*96.8*
				Secretaría de Turismo		*190*	*190*	*128*	*67.4*	*67.4*	*0.1*	*65.6*	*65.6*		
			550	**Asesoría a mujeres para acceder a créditos**	Asesoría	400	400	407	101.8	101.8	1,200.0	1,200.0	1,200.0	100.0	100.0
				Fondo para el Desarrollo Social de la Ciudad de México		*400*	*400*	*407*	*101.8*	*101.8*	*1,200.0*	*1,200.0*	*1,200.0*	*100.0*	*100.0*
			551	**Desarrollo de mujer microempresaria**	Persona	30	30	31	103.3	103.3	130.0	130.0	130.0	100.0	100.0
				Fideicomiso Museo Arte Popular Mexicano		*30*	*30*	*31*	*103.3*	*103.3*	*130.0*	*130.0*	*130.0*	*100.0*	*100.0*

CUADRO No. I.1.1.1
EJE 1: EQUIDAD E INCLUSIÓN SOCIAL PARA EL DESARROLLO HUMANO
ENERO-DICIEMBRE 2014

FI	F	SF	AI	DENOMINACIÓN	UNIDAD DE MEDIDA	AVANCE FÍSICO					AVANCE PRESUPUESTAL (Miles de pesos)				
						ORIGINAL	MODIFICADO*	ALCANZADO *	AVANCE PORCENTUAL		APROBADO	MODIFICADO	EJERCIDO	AVANCE PORCENTUAL	
						(1)	(2)	(3)	(3/1)	(3/2)	(4)	(5)	(6)	(6/4)	(6/5)
			552	**Mujer indígena y pueblos originarios**	Ayuda	35	315	320	914.3	101.6	3,473.7	9,473.7	9,473.7	272.7	100.0
				Secretaría de Desarrollo Rural y Equidad para las Comunidades		*35*	*315*	*320*	*914.3*	*101.6*	*3,473.7*	*9,473.7*	*9,473.7*	*272.7*	*100.0*
			553	**Impulso a la mujer rural**	Ayuda	40	1,041	1,042	**	100.1	3,176.0	4,176.0	4,176.0	131.5	100.0
				Secretaría de Desarrollo Rural y Equidad para las Comunidades		*40*	*1,041*	*1,042*	**	*100.1*	*3,176.0*	*4,176.0*	*4,176.0*	*131.5*	*100.0*

Nota 1: Las cifras pueden no coincidir por efecto del redondeo.
Nota 2: Aquellas actividades institucionales que no presentan meta física ni presupuesto originales, se adicionaron durante el ejercicio.
* Cifra proporcionada por las Unidades Responsables del Gasto.
** Variación superior a mil porciento.
1/ Creación del Instituto de Capacitación para el Trabajo de la Ciudad de México. mediante Gaceta Oficial del D.F. el 21 de Abril de 2014.

CUADRO No. I.1.1.2
EJE 2: GOBERNABILIDAD, SEGURIDAD Y PROTECCIÓN CIUDADANA
ENERO-DICIEMBRE 2014

FI	F	SF	AI	DENOMINACIÓN	UNIDAD DE MEDIDA	AVANCE FÍSICO					AVANCE PRESUPUESTAL (Miles de pesos)				
						ORIGINAL (1)	MODIFICADO* (2)	ALCANZADO * (3)	AVANCE (3/1)	AVANCE (3/2)	APROBADO (4)	MODIFICADO* (5)	EJERCIDO (6)	AVANCE (6/4)	AVANCE (6/5)
				TOTAL EJE							**30,289,810.6**	**34,740,998.0**	**31,652,531.9**	**104.5**	**91.1**
1				Gobierno							30,245,880.4	34,700,951.6	31,614,718.2	104.5	91.1
	2			Justicia							7,640,400.4	8,092,717.4	7,349,496.6	96.2	90.8
		2		Procuración de Justicia							4,753,049.8	5,041,794.1	4,663,832.3	98.1	92.5
			303	**Acciones de apoyo en Materia de Procuración de Justicia**	**Apoyo**	**1**	**1**	**1**	**100.0**	**100.0**	**9,182.5**	**15,848.1**	**831.7**	**9.1**	**5.2**
				Fideicomiso Fondo de Apoyo a la Procuración de Justicia en el D.F.		*1*	*1*	*1*	*100.0*	*100.0*	*9,182.5*	*15,848.1*	*831.7*	*9.1*	*5.2*
			304	**Análisis y estudios de las Pruebas Periciales**	**Peritaje**	**462,837**	**462,837**	**423,970**	**91.6**	**91.6**	**350,399.2**	**333,087.7**	**268,464.6**	**76.6**	**80.6**
				Procuraduría General de Justicia del Distrito Federal		*462,837*	*462,837*	*423,970*	*91.6*	*91.6*	*350,399.2*	*333,087.7*	*268,464.6*	*76.6*	*80.6*
			305	**Atención a la ciudadanía en Materia Condominal y Arrendamiento**	**Asunto**	**60,000**	**60,000**	**68,648**	**114.4**	**114.4**	**42,156.8**	**45,565.1**	**42,505.7**	**100.8**	**93.3**
				Procuraduría Social del Distrito Federal		*60,000*	*60,000*	*68,648*	*114.4*	*114.4*	*42,156.8*	*45,565.1*	*42,505.7*	*100.8*	*93.3*
			306	**Atención a Personas Detenidas**	**Persona**	**40,942**	**40,942**	**38,591**	**94.3**	**94.3**	**64,115.8**	**194,263.6**	**90,108.1**	**140.5**	**46.4**
				Procuraduría General de Justicia del Distrito Federal		*40,942*	*40,942*	*38,591*	*94.3*	*94.3*	*64,115.8*	*194,263.6*	*90,108.1*	*140.5*	*46.4*
			307	**Atención a personas vulneradas por el delito**	**Persona**	**91,536**	**91,536**	**90,251**	**98.6**	**98.6**	**76,590.0**	**107,534.9**	**95,213.1**	**124.3**	**88.5**
				Procuraduría General de Justicia del Distrito Federal		*91,536*	*91,536*	*90,251*	*98.6*	*98.6*	*76,590.0*	*107,534.9*	*95,213.1*	*124.3*	*88.5*
			308	**Capacitación en materia de procuración de justicia**	**Curso**	**250**	**306**	**283**	**113.2**	**92.5**	**36,616.6**	**74,824.3**	**65,334.5**	**178.4**	**87.3**
				Instituto de Formación Profesional		*250*	*261*	*28*	*11.2*	*10.7*	*36,616.6*	*42,218.8*	*37,288.9*	*101.8*	*88.3*
				Procuraduría General de Justicia del Distrito Federal		*-*	*45*	*255*	*-*	*566.7*	*-*	*32,605.5*	*28,045.5*	*-*	*86.0*
			309	**Cumplimiento de órdenes ministeriales y mandatos judiciales**	**Mandato**	**143,021**	**143,021**	**123,919**	**86.6**	**86.6**	**534,543.4**	**629,805.4**	**527,762.8**	**98.7**	**83.8**
				Procuraduría General de Justicia del Distrito Federal		*143,021*	*143,021*	*123,919*	*86.6*	*86.6*	*534,543.4*	*629,805.4*	*527,762.8*	*98.7*	*83.8*
			310	**Generación de informes de autoridad en los Juicios de Amparo**	**Documento**	**30,479**	**30,479**	**29,970**	**98.3**	**98.3**	**21,324.4**	**21,254.3**	**20,964.0**	**98.3**	**98.6**
				Procuraduría General de Justicia del Distrito Federal		*30,479*	*30,479*	*29,970*	*98.3*	*98.3*	*21,324.4*	*21,254.3*	*20,964.0*	*98.3*	*98.6*
			311	**Inicio de averiguaciones previas**	**Averiguación**	**508,357**	**508,357**	**209,690**	**41.2**	**41.2**	**3,049,110.6**	**3,037,055.7**	**2,988,174.4**	**98.0**	**98.4**
				Procuraduría General de Justicia del Distrito Federal		*508,357*	*508,357*	*209,690*	*41.2*	*41.2*	*3,049,110.6*	*3,037,055.7*	*2,988,174.4*	*98.0*	*98.4*
			312	**Intervención en procesos judiciales, administrativos y laborales en defensa de sus intereses**	**Asunto**	**300**	**300**	**462**	**154.0**	**154.0**	**23,782.7**	**31,709.9**	**23,228.6**	**97.7**	**73.3**
				Procuraduría General de Justicia del Distrito Federal		*300*	*300*	*462*	*154.0*	*154.0*	*23,782.7*	*31,709.9*	*23,228.6*	*97.7*	*73.3*
			313	**Orientación Jurídico Administrativa y Social en Defensa de los Intereses de la Ciudadanía**	**Asunto**	**52,000**	**52,000**	**52,242**	**100.5**	**100.5**	**36,245.7**	**36,845.7**	**33,159.9**	**91.5**	**90.0**
				Procuraduría Social del Distrito Federal		*52,000*	*52,000*	*52,242*	*100.5*	*100.5*	*36,245.7*	*36,845.7*	*33,159.9*	*91.5*	*90.0*
			314	**Orientación, Información y Asesoría a la Ciudanía**	**Asesoría**	**96,299**	**96,299**	**91,423**	**94.9**	**94.9**	**14,102.6**	**21,167.1**	**19,250.7**	**136.5**	**90.9**
				Procuraduría General de Justicia del Distrito Federal		*96,299*	*96,299*	*91,423*	*94.9*	*94.9*	*14,102.6*	*21,167.1*	*19,250.7*	*136.5*	*90.9*
			315	**Promoción de la Cultura Jurídica y Prevención del Delito**	**Evento**	**2,449**	**2,449**	**2,997**	**122.4**	**122.4**	**11,403.9**	**12,049.5**	**11,667.2**	**102.3**	**96.8**
				Procuraduría General de Justicia del Distrito Federal		*2,449*	*2,449*	*2,997*	*122.4*	*122.4*	*11,403.9*	*12,049.5*	*11,667.2*	*102.3*	*96.8*

CUADRO No. I.1.1.2
EJE 2: GOBERNABILIDAD, SEGURIDAD Y PROTECCIÓN CIUDADANA
ENERO-DICIEMBRE 2014

FI	F	SF	AI	DENOMINACIÓN	UNIDAD DE MEDIDA	AVANCE FÍSICO					AVANCE PRESUPUESTAL (Miles de pesos)				
						ORIGINAL (1)	MODIFICADO* (2)	ALCANZADO * (3)	AVANCE (3/1)	AVANCE (3/2)	APROBADO (4)	MODIFICADO* (5)	EJERCIDO (6)	AVANCE (6/4)	AVANCE (6/5)
			316	**Seguimiento a procesos Penales, Civiles y Familiares en su carácter de Representante Social**	**Procedimiento**	**106,396**	**106,396**	**92,619**	**87.1**	**87.1**	**450,592.9**	**447,479.2**	**444,216.0**	**98.6**	**99.3**
				Procuraduría General de Justicia del Distrito Federal		*106,396*	*106,396*	*92,619*	*87.1*	*87.1*	*450,592.9*	*447,479.2*	*444,216.0*	*98.6*	*99.3*
			317	**Supervisión de la integración de averiguaciones previas**	**Visita**	**18,367**	**18,367**	**19,107**	**104.0**	**104.0**	**32,882.6**	**33,303.6**	**32,950.9**	**100.2**	**98.9**
				Procuraduría General de Justicia del Distrito Federal		*18,367*	*18,367*	*19,107*	*104.0*	*104.0*	*32,882.6*	*33,303.6*	*32,950.9*	*100.2*	*98.9*
		3		Reclusión y Readaptación Social							2,780,737.7	2,949,464.5	2,586,041.4	93.0	87.7
			301	**Construir infraestructura de readaptación social**	**Inmueble**	**1**	**-**	**-**	**-**	**-**	**390,492.3**	**-**	**-**	**-**	**-**
				Secretaría de Obras y Servicios		*1*	*-*	*-*	*-*	*-*	*390,492.3*	*-*	*-*	*-*	*-*
			318	**Atención a adultos recluidos en centros penitenciarios**	**Persona**	**41,490**	**41,490**	**39,257**	**94.6**	**94.6**	**2,251,646.3**	**2,801,117.5**	**2,456,608.9**	**109.1**	**87.7**
				Secretaría de Gobierno		*41,490*	*41,490*	*39,257*	*94.6*	*94.6*	*2,251,646.3*	*2,801,117.5*	*2,456,608.9*	*109.1*	*87.7*
			319	**Atención a menores infractores**	**Persona**	**7,141**	**7,141**	**2,056**	**28.8**	**28.8**	**121,322.9**	**130,826.7**	**113,928.6**	**93.9**	**87.1**
				Secretaría de Gobierno		*7,141*	*7,141*	*2,056*	*28.8*	*28.8*	*121,322.9*	*130,826.7*	*113,928.6*	*93.9*	*87.1*
			320	**Control y seguimiento de liberados**	**Persona**	**20,850**	**20,850**	**19,501**	**93.5**	**93.5**	**17,276.1**	**17,520.3**	**15,503.8**	**89.7**	**88.5**
				Secretaría de Gobierno		*20,850*	*20,850*	*19,501*	*93.5*	*93.5*	*17,276.1*	*17,520.3*	*15,503.8*	*89.7*	*88.5*
		4		Derechos Humanos							106,613.0	101,458.8	99,622.9	93.4	98.2
			321	**Capacitación y sensibilización en Derechos Humanos (Procuración de Justicia)**	**Persona**	**3,530**	**3,530**	**2,044**	**57.9**	**57.9**	**44,483.6**	**44,449.6**	**42,991.9**	**96.6**	**96.7**
				Procuraduría General de Justicia del Distrito Federal		*3,530*	*3,530*	*2,044*	*57.9*	*57.9*	*44,483.6*	*44,449.6*	*42,991.9*	*96.6*	*96.7*
			322	**Capacitación y sensibilización en Derechos Humanos (seguridad pública)**	**Persona**	**7,450**	**7,450**	**39,212**	**526.3**	**526.3**	**61,729.4**	**56,609.2**	**56,531.0**	**91.6**	**99.9**
				Secretaría de Seguridad Pública		*7,450*	*7,450*	*39,212*	*526.3*	*526.3*	*61,729.4*	*56,609.2*	*56,531.0*	*91.6*	*99.9*
			368	**Capacitación y Sensibilización en Derechos Humanos a las Policías Complementarias**	**Persona**	**23,824**	**23,824**	**25,395**	**106.6**	**106.6**	**400.0**	**400.0**	**100.0**	**25.0**	**25.0**
				Policía Auxiliar del D.F.		*7,692*	*7,692*	*5,434*	*70.6*	*70.6*	*100.0*	*100.0*	*100.0*	*100.0*	*100.0*
				Policía Bancaria e Industrial		*16,132*	*16,132*	*19,961*	*123.7*	*123.7*	*300.0*	*300.0*	*-*	*-*	*-*
	7			Asuntos de orden publico y de seguridad interior							22,257,296.7	26,259,939.6	23,938,142.8	107.6	91.2
		1		Policía							19,726,547.0	23,090,788.1	21,562,968.0	109.3	93.4
			324	**Acciones de coordinación y enlace para la seguridad pública**	**Servicio**	**16,641**	**16,641**	**17,793**	**106.9**	**106.9**	**30,862.2**	**30,727.0**	**30,689.8**	**99.4**	**99.9**
				Secretaría de Seguridad Pública		*16,641*	*16,641*	*17,793*	*106.9*	*106.9*	*30,862.2*	*30,727.0*	*30,689.8*	*99.4*	*99.9*
			325	**Acciones de prevención de delitos en planteles escolares**	**Servicio**	**9,432**	**9,432**	**17,145**	**181.8**	**181.8**	**67,574.8**	**66,987.6**	**66,909.7**	**99.0**	**99.9**
				Secretaría de Seguridad Pública		*9,432*	*9,432*	*17,145*	*181.8*	*181.8*	*67,574.8*	*66,987.6*	*66,909.7*	*99.0*	*99.9*
			326	**Acciones en materia de prevención del delito**	**Apoyo**	**260,393**	**260,393**	**273,369**	**105.0**	**105.0**	**29,418.5**	**38,635.4**	**33,788.9**	**114.9**	**87.5**
				Secretaría de Seguridad Pública		*260,393*	*260,393*	*273,369*	*105.0*	*105.0*	*29,418.5*	*38,635.4*	*33,788.9*	*114.9*	*87.5*
			327	**Actualización y Especialización Técnica Policial**	**Persona**	**23,000**	**23,000**	**56,113**	**244.0**	**244.0**	**5,000.0**	**4,951.4**	**4,439.2**	**88.8**	**89.7**
				Instituto Técnico de Formación Policial		*23,000*	*23,000*	*56,113*	*244.0*	*244.0*	*5,000.0*	*4,951.4*	*4,439.2*	*88.8*	*89.7*

CUADRO No. I.1.1.2
EJE 2: GOBERNABILIDAD, SEGURIDAD Y PROTECCIÓN CIUDADANA
ENERO-DICIEMBRE 2014

FI	F	SF	AI	DENOMINACIÓN	UNIDAD DE MEDIDA	AVANCE FÍSICO					AVANCE PRESUPUESTAL (Miles de pesos)				
						ORIGINAL (1)	MODIFICADO* (2)	ALCANZADO * (3)	AVANCE (3/1)	AVANCE (3/2)	APROBADO (4)	MODIFICADO* (5)	EJERCIDO (6)	AVANCE (6/4)	AVANCE (6/5)
			328	**Aplicación de pruebas de confianza al personal de seguridad pública**	Evaluación	**156,300**	**156,300**	**173,722**	**111.1**	**111.1**	**153,334.3**	**156,589.8**	**149,995.3**	**97.8**	**95.8**
				Secretaría de Seguridad Pública		*156,300*	*156,300*	*173,722*	*111.1*	*111.1*	*153,334.3*	*156,589.8*	*149,995.3*	*97.8*	*95.8*
			329	**Apoyo y control de armamento de Seguridad Pública**	Servicio	**613,000**	**613,000**	**981,924**	**160.2**	**160.2**	**362,940.6**	**359,002.3**	**356,579.3**	**98.2**	**99.3**
				Secretaría de Seguridad Pública		*613,000*	*613,000*	*981,924*	*160.2*	*160.2*	*362,940.6*	*359,002.3*	*356,579.3*	*98.2*	*99.3*
			330	**Atención de emergencias y denuncias en materia de Seguridad Pública**	Atención	**521,240**	**2**	**517,063**	**99.2**	**1/**	**429,813.8**	**483.4**	**388.3**	**0.1**	**80.3**
				Centro de Atención a Emergencias y Protección Ciudadana de la Ciudad de México		*521,238*	-	-	-	-	*429,000.0*	-	-	-	-
				Secretaría de Seguridad Pública		*2*	*2*	*517,063*	*1/*	*1/*	*813.8*	*483.4*	*388.3*	*47.7*	*80.3*
			331	**Desarrollo Institucional de cuerpos de Seguridad Pública**	Persona	**35**	**35**	**35**	**100.0**	**100.0**	**220,912.3**	**184,413.3**	**184,119.1**	**83.3**	**99.8**
				Secretaría de Seguridad Pública		*35*	*35*	*35*	*100.0*	*100.0*	*220,912.3*	*184,413.3*	*184,119.1*	*83.3*	*99.8*
			332	**Especialización Profesional Policial**	Persona	**8,500**	**8,500**	**8,064**	**94.9**	**94.9**	**5,000.0**	**4,395.0**	**3,627.3**	**72.5**	**82.5**
				Instituto Técnico de Formación Policial		*8,500*	*8,500*	*8,064*	*94.9*	*94.9*	*5,000.0*	*4,395.0*	*3,627.3*	*72.5*	*82.5*
			333	**Formación Policial Básica**	Persona	**2,000**	**2,000**	**1,593**	**79.7**	**79.7**	**113,902.5**	**114,056.1**	**107,370.6**	**94.3**	**94.1**
				Instituto Técnico de Formación Policial		*2,000*	*2,000*	*1,593*	*79.7*	*79.7*	*113,902.5*	*114,056.1*	*107,370.6*	*94.3*	*94.1*
			334	**Incentivos en el efectivo combate a la delincuencia**	Estímulo	**49**	**49**	**49**	**100.0**	**100.0**	**56,481.2**	**56,928.7**	**56,736.9**	**100.5**	**99.7**
				Secretaría de Seguridad Pública		*49*	*49*	*49*	*100.0*	*100.0*	*56,481.2*	*56,928.7*	*56,736.9*	*100.5*	*99.7*
			335	**Investigación para el desarrollo de la prevención del delito**	Estudio	**6,823**	**6,823**	**1,703**	**25.0**	**25.0**	**10,381.9**	**9,639.8**	**9,079.7**	**87.5**	**94.2**
				Secretaría de Seguridad Pública		*6,823*	*6,823*	*1,703*	*25.0*	*25.0*	*10,381.9*	*9,639.8*	*9,079.7*	*87.5*	*94.2*
			336	**Operación de la policía metropolitana**	Servicio	**970,836**	**970,836**	**890,099**	**91.7**	**91.7**	**1,283,912.2**	**1,444,017.5**	**1,414,145.5**	**110.1**	**97.9**
				Secretaría de Seguridad Pública		*970,836*	*970,836*	*890,099*	*91.7*	*91.7*	*1,283,912.2*	*1,444,017.5*	*1,414,145.5*	*110.1*	*97.9*
			337	**Operación del Centro de Formación Policial y Recursos Humanos**	Persona	**26,560**	**26,560**	**29,422**	**110.8**	**110.8**	**19,396.9**	**20,772.6**	**19,511.0**	**100.6**	**93.9**
				Policía Auxiliar del D.F.		*26,560*	*26,560*	*29,422*	*110.8*	*110.8*	*19,396.9*	*20,772.6*	*19,511.0*	*100.6*	*93.9*
			338	**Operación del sistema de información policial**	Documento	**75**	**75**	**75**	**100.0**	**100.0**	**345,948.3**	**405,673.9**	**351,356.3**	**101.6**	**86.6**
				Secretaría de Seguridad Pública		*75*	*75*	*75*	*100.0*	*100.0*	*345,948.3*	*405,673.9*	*351,356.3*	*101.6*	*86.6*
			339	**Operaciones aéreas de apoyo a la Seguridad Pública**	Vuelo	**1,800**	**1,800**	**1,129**	**62.7**	**62.7**	**52,779.1**	**427,684.7**	**379,293.0**	**718.6**	**88.7**
				Secretaría de Seguridad Pública		*1,800*	*1,800*	*1,129*	*62.7*	*62.7*	*52,779.1*	*427,684.7*	*379,293.0*	*718.6*	*88.7*
			340	**Participación ciudadana para la prevención del delito**	Servicio	**521,240**	**521,240**	**2,024**	**0.4**	**0.4**	**622.1**	**760.8**	**709.0**	**114.0**	**93.2**
				Secretaría de Seguridad Pública		*521,240*	*521,240*	*2,024*	*0.4*	*0.4*	*622.1*	*760.8*	*709.0*	*114.0*	*93.2*
			341	**Protección y vigilancia con proximidad a la ciudadanía**	Servicio	**6,248,317**	**6,248,317**	**6,346,289**	**101.6**	**101.6**	**8,408,851.2**	**11,248,796.9**	**10,017,314.6**	**119.1**	**89.1**
				Secretaría de Seguridad Pública		*6,248,317*	*6,248,317*	*6,346,289*	*101.6*	*101.6*	*8,408,851.2*	*11,248,796.9*	*10,017,314.6*	*119.1*	*89.1*
			342	**Regulación de Seguridad Privada**	Permisionario	**10,532**	**10,532**	**10,524**	**99.9**	**99.9**	**20,620.4**	**21,053.5**	**20,604.6**	**99.9**	**97.9**
				Secretaría de Seguridad Pública		*10,532*	*10,532*	*10,524*	*99.9*	*99.9*	*20,620.4*	*21,053.5*	*20,604.6*	*99.9*	*97.9*
			343	**Servicios complementarios de Protección y Vigilancia Especializada**	Servicio	**184,440**	**184,440**	**198,615**	**107.7**	**107.7**	**3,117,266.1**	**3,266,484.7**	**3,197,901.4**	**102.6**	**97.9**
				Policía Bancaria e Industrial		*184,440*	*184,440*	*198,615*	*107.7*	*107.7*	*3,117,266.1*	*3,266,484.7*	*3,197,901.4*	*102.6*	*97.9*

CUADRO No. I.1.1.2
EJE 2: GOBERNABILIDAD, SEGURIDAD Y PROTECCIÓN CIUDADANA
ENERO-DICIEMBRE 2014

FI	F	SF	AI	DENOMINACIÓN	UNIDAD DE MEDIDA	AVANCE FÍSICO					AVANCE PRESUPUESTAL (Miles de pesos)				
						ORIGINAL (1)	MODIFICADO* (2)	ALCANZADO * (3)	AVANCE (3/1)	AVANCE (3/2)	APROBADO (4)	MODIFICADO* (5)	EJERCIDO (6)	AVANCE (6/4)	AVANCE (6/5)
			344	**Servicios de seguridad y vigilancia**	**Turno**	**9,253,398**	**9,253,398**	**9,191,849**	**99.3**	**99.3**	**4,991,528.4**	**5,228,733.7**	**5,158,408.5**	**103.3**	**98.7**
				Policía Auxiliar del D.F.		*9,253,398*	*9,253,398*	*9,191,849*	*99.3*	*99.3*	*4,991,528.4*	*5,228,733.7*	*5,158,408.5*	*103.3*	*98.7*
		2		Protección Civil							1,616,495.1	2,059,211.1	1,867,958.6	115.6	90.7
			301	**Gestión integral del riesgo en materia de Protección Civil**	**Acción**	**2,152**	**12,127**	**13,791**	**640.9**	**113.7**	**155,530.8**	**162,404.7**	**133,608.0**	**85.9**	**82.3**
				Agencia de Gestión Urbana de la Ciudad de México		*1*	*1*	*1*	*100.0*	*100.0*	*16.3*	*59.4*	*19.8*	*121.6*	*33.3*
				Agencia de Protección Sanitaria		*1*	*1*	*1*	*100.0*	*100.0*	*10.0*	*10.0*	*10.0*	*100.0*	*100.0*
				Autoridad de la Zona Patrimonio Mundial y Cultural de la Humanidad en Xochimilco, Tláhuac y Milpa Alta		*12*	*12*	*12*	*100.0*	*100.0*	*600.0*	*200.0*	*200.0*	*33.3*	*100.0*
				Autoridad del Centro Histórico		*6*	*6*	*6*	*100.0*	*100.0*	*50.0*	*70.0*	*35.3*	*70.6*	*50.4*
				Autoridad del Espacio Público		*2*	*2*	*2*	*100.0*	*100.0*	*127.0*	*104.1*	-	-	-
				Caja de Previsión de la Policía Auxiliar del D.F.		*1*	*1*	*1*	*100.0*	*100.0*	*100.0*	*100.0*	*99.5*	*99.5*	*99.5*
				Caja de Previsión de la Policía Preventiva (CAPREPOLI)		*1*	*1*	-	-	-	*300.0*	*5.0*	-	-	-
				Caja de Previsión para Trabajadores a Lista de Raya del Gobierno del D.F.		*1*	*1*	*1*	*100.0*	*100.0*	*100.0*	*100.0*	*12.9*	*12.9*	*12.9*
				Calidad de Vida, Progreso y Desarrollo para la Ciudad de México, S.A. de C.V.		*1*	*1*	*1*	*100.0*	*100.0*	*7.4*	*7.0*	*2.0*	*26.7*	*28.2*
				Centro de Atención a Emergencias y Protección Ciudadana de la Ciudad de México		*1*	*1*	*1*	*100.0*	*100.0*	*40.0*	*40.0*	-	-	-
				Consejería Jurídica y de Servicios Legales		*1*	*1*	*1*	*100.0*	*100.0*	*1,000.0*	*1,000.0*	*847.4*	*84.7*	*84.7*
				Consejo de Evaluación del Desarrollo Social del Distrito Federal		*1*	*1*	*1*	*100.0*	*100.0*	*15.0*	*15.0*	-	-	-
				Consejo para Prevenir y Eliminar la Discriminación de la Ciudad de México		*1*	*1*	-	-	-	*20.0*	*20.0*	-	-	-
				Contraloría General		*5*	*5*	*4*	*80.0*	*80.0*	*30.7*	*30.7*	*30.6*	*99.9*	*99.9*
				Coordinación de los Centros de Transferencia Modal		*1*	*1*	*1*	*100.0*	*100.0*	*2,700.0*	*2,700.0*	-	-	-
				Corporación Mexicana de Impresión, S.A. de C.V. (COMISA)		*1*	*1*	*1*	*100.0*	*100.0*	*100.0*	*657.0*	*469.5*	*469.5*	*71.5*
				Escuela de Administración Pública		*1*	*1*	*1*	*100.0*	*100.0*	*30.0*	*74.8*	*74.3*	*247.5*	*99.3*
				Fideicomiso Centro Histórico de la Ciudad de México		*3*	*3*	*1*	*33.3*	*33.3*	*25.0*	*25.0*	*2.5*	*10.0*	*10.0*
				Fideicomiso de Recuperación Crediticia del Distrito Federal (FIDERE III)		*2*	*2*	*2*	*100.0*	*100.0*	*95.0*	*95.0*	*40.4*	*42.5*	*42.5*
				Fideicomiso Educación Garantizada del Distrito Federal		*1*	*1*	-	-	-	*580.0*	*630.0*	-	-	-
				Fideicomiso Museo Arte Popular Mexicano		*6*	*6*	*9*	*150.0*	*150.0*	*28.0*	*28.0*	*28.0*	*100.0*	*100.0*
				Fideicomiso Museo del Estanquillo		*3*	*3*	*12*	*400.0*	*400.0*	*15.0*	*29.2*	*29.2*	*194.5*	*99.8*
				Fondo de Desarrollo Económico del Distrito Federal		*1*	*1*	*1*	*100.0*	*100.0*	*943.5*	*943.5*	*6.1*	*0.6*	*0.6*
				Fondo Mixto de Promoción Turística		*1*	*1*	*1*	*100.0*	*100.0*	*81.2*	*117.6*	*117.6*	*144.8*	*100.0*
				Fondo para el Desarrollo Social de la Ciudad de México		*3*	*3*	*3*	*100.0*	*100.0*	*300.0*	*300.0*	*74.8*	*24.9*	*24.9*
				Heroico Cuerpo de Bomberos del Distrito Federal		*3*	*3*	-	-	-	*200.0*	*200.0*	-	-	-
				Instituto de Educación Media Superior		*1*	*1*	*1*	*100.0*	*100.0*	*318.5*	*343.5*	*123.8*	*38.9*	*36.0*
				Instituto de Formación Profesional		*1*	*1*	*1*	*100.0*	*100.0*	*125.3*	*125.3*	-	-	-
				Instituto de la Juventud del Distrito Federal		*1*	*1*	*1*	*100.0*	*100.0*	*80.0*	*80.0*	*79.9*	*99.9*	*99.9*
				Instituto de las Mujeres del Distrito Federal		*1*	*1*	*1*	*100.0*	*100.0*	*109.2*	*109.2*	*42.9*	*39.3*	*39.3*
				Instituto de Verificación Administrativa		*1*	*1*	*1*	*100.0*	*100.0*	*100.0*	*100.0*	-	-	-
				Instituto de Vivienda del Distrito Federal		*9*	*9*	*3*	*33.3*	*33.3*	*490.5*	*490.5*	*150.0*	*30.6*	*30.6*
				Instituto del Deporte del Distrito Federal		*1*	*1*	*1*	*100.0*	*100.0*	*315.2*	*315.2*	*111.6*	*35.4*	*35.4*
				Instituto Local de la Infraestructura Física Educativa del D.F.		*56*	*32*	*2*	*3.6*	*6.3*	*400.0*	*400.0*	*46.9*	*11.7*	*11.7*
				Instituto para la Atención y Prevencion de las Adicciones de la Ciudad de México		*1*	*1*	*1*	*100.0*	*100.0*	*100.0*	*100.0*	*72.9*	*72.9*	*72.9*
				Instituto para la Integración al Desarrollo de las Personas con Discapacidad del D.F.		*2*	*2*	*2*	*100.0*	*100.0*	*100.0*	*100.0*	*92.8*	*92.8*	*92.8*
				Instituto para la Seguridad de las Construcciones del Distrito Federal		*1*	*1*	*1*	*100.0*	*100.0*	*30.0*	*30.0*	*29.6*	*98.5*	*98.5*
				Instituto Técnico de Formación Policial		*4*	*4*	*4*	*100.0*	*100.0*	*65.0*	*65.0*	*14.6*	*22.5*	*22.5*

CUADRO No. I.1.1.2
EJE 2: GOBERNABILIDAD, SEGURIDAD Y PROTECCIÓN CIUDADANA
ENERO-DICIEMBRE 2014

FI	F	SF	AI	DENOMINACIÓN	UNIDAD DE MEDIDA	AVANCE FÍSICO					AVANCE PRESUPUESTAL (Miles de pesos)				
						ORIGINAL (1)	MODIFICADO* (2)	ALCANZADO * (3)	AVANCE (3/1)	AVANCE (3/2)	APROBADO (4)	MODIFICADO* (5)	EJERCIDO (6)	AVANCE (6/4)	AVANCE (6/5)
				Jefatura del Gobierno del D.F.		*1*	*1*	*1*	*100.0*	*100.0*	*108.0*	*124.0*	*54.0*	*50.0*	*43.5*
				Metrobús		*1*	*1*	*1*	*100.0*	*100.0*	*83.0*	*153.0*	*83.0*	*100.0*	*54.2*
				Oficialía Mayor		*1*	*1*	*1*	*100.0*	*100.0*	*238.5*	*563.3*	*323.6*	*135.7*	*57.4*
				Planta de Asfalto		*1*	*1*	*1*	*100.0*	*100.0*	*200.0*	*200.0*	*200.0*	*100.0*	*100.0*
				Policía Auxiliar del D.F.		*1*	*1*	*1*	*100.0*	*100.0*	*100.0*	*100.0*	*100.0*	*100.0*	*100.0*
				Policía Bancaria e Industrial		*2*	*2*	*2*	*100.0*	*100.0*	*100.0*	*100.0*	*4.4*	*4.4*	*4.4*
				Procuraduría Ambiental y del Ordenamiento Territorial del D F		*4*	*4*	*4*	*100.0*	*100.0*	*70.0*	*70.0*	*7.0*	*10.0*	*10.0*
				Procuraduría General de Justicia del Distrito Federal		*1*	*1*	*1*	*100.0*	*100.0*	*76,626.8*	*78,654.3*	*75,789.5*	*98.9*	*96.4*
				Procuraduría Social del Distrito Federal		*5*	*5*	*9*	*180.0*	*180.0*	*1,600.0*	*1,600.0*	*1,392.0*	*87.0*	*87.0*
				Proyecto Metro del Distrito Federal		*1*	*0.46*	*0.46*	*46.0*	*100.0*	*45.0*	*45.0*	*18.2*	*40.5*	*40.5*
				Red de Transporte de Pasajeros del Distrito Federal		*1*	*1*	*1*	*100.0*	*100.0*	*930.3*	*70.3*	*-*	*-*	*-*
				Secretaría de Ciencia, Tecnología e Innovación		*1*	*1*	*-*	*-*	*-*	*12.0*	*12.0*	*-*	*-*	*-*
				Secretaría de Cultura		*1*	*1*	*1*	*100.0*	*100.0*	*300.0*	*300.0*	*-*	*-*	*-*
				Secretaría de Desarrollo Económico		*1*	*1*	*1*	*100.0*	*100.0*	*1,353.7*	*1,391.3*	*1,149.2*	*84.9*	*82.6*
				Secretaría de Desarrollo Rural y Equidad para las Comunidades		*1*	*1*	*1*	*100.0*	*100.0*	*44.0*	*44.0*	*42.8*	*97.2*	*97.2*
				Secretaría de Desarrollo Social		*1,000*	*1,000*	*1,000*	*100.0*	*100.0*	*747.5*	*1,522.2*	*724.2*	*96.9*	*47.6*
				Secretaría de Desarrollo Urbano y Vivienda		*1*	*1*	*1*	*100.0*	*100.0*	*110.0*	*30.0*	*8.5*	*7.7*	*28.4*
				Secretaría de Educación		*300*	*300*	*315*	*105.0*	*105.0*	*9,556.8*	*11,845.6*	*10,638.5*	*111.3*	*89.8*
				Secretaría de Finanzas		*12*	*12*	*12*	*100.0*	*100.0*	*25,416.5*	*25,664.3*	*22,148.7*	*87.1*	*86.3*
				Secretaría de Gobierno		*1*	*1*	*1*	*100.0*	*100.0*	*1,421.8*	*1,571.4*	*994.2*	*69.9*	*63.3*
				Secretaría de Medio Ambiente		*1*	*1*	*1*	*100.0*	*100.0*	*516.2*	*516.2*	*392.0*	*75.9*	*75.9*
				Secretaría de Protección Civil		*250*	*250*	*667*	*266.8*	*266.8*	*13,939.3*	*13,995.9*	*8,041.9*	*57.7*	*57.5*
				Secretaría de Salud		*1*	*1*	*1*	*100.0*	*100.0*	*3,213.7*	*313.1*	*-*	*-*	*-*
				Secretaría de Seguridad Pública		*12*	*12*	*13*	*108.3*	*108.3*	*500.0*	*1,797.2*	*1,282.5*	*256.5*	*71.4*
				Secretaría de Transportes y Vialidad		*1*	*1*	*1*	*100.0*	*100.0*	*550.0*	*550.0*	*360.7*	*65.6*	*65.6*
				Secretaría de Turismo		*1*	*1*	*1*	*100.0*	*100.0*	*0.1*	*26.2*	*26.0*	*1/*	*99.0*
				Secretaría del Trabajo y Fomento al Empleo		*1*	*1*	*-*	*-*	*-*	*30.0*	*30.0*	*-*	*-*	*-*
				Secretaría Ejecutiva del Mecanismo de Seguimiento y Evaluación del Programa de Derechos Humanos del Distrito Federal		*1*	*1*	*1*	*100.0*	*100.0*	*3,210.0*	*3,200.0*	*1,568.4*	*48.9*	*49.0*
				Servicio de Transportes Eléctricos del Distrito Federal		*1*	*1*	*1*	*100.0*	*100.0*	*600.0*	*600.0*	*-*	*-*	*-*
				Servicios de Salud Pública del D.F.		*1*	*1*	*1*	*100.0*	*100.0*	*800.0*	*800.0*	*800.0*	*100.0*	*100.0*
				Servicios Metropolitanos, S.A. de C.V. (SERVIMET)		*1*	*1*	*-*	*-*	*-*	*118.1*	*118.1*	*-*	*-*	*-*
				Sistema de Aguas de la Ciudad de México		*1*	*1*	*1*	*100.0*	*100.0*	*500.0*	*500.0*	*324.0*	*64.8*	*64.8*
				Sistema de Radio y Televisión Digital del Gobierno del Distrito Federal		*1*	*1*	*1*	*100.0*	*100.0*	*102.0*	*102.0*	*62.2*	*61.0*	*61.0*
				Sistema de Transporte Colectivo (Metro)		*1*	*1*	*1*	*100.0*	*100.0*	*740.0*	*1,425.4*	*685.4*	*92.6*	*48.1*
				Sistema para el Desarrollo Integral de la Familia del Distrito Federal		*401*	*10,401*	*11,664*	*1/*	*112.1*	*1,900.0*	*4,550.0*	*3,522.4*	*185.4*	*77.4*
			345	**Acciones de rescate y urgencias médicas**	**Servicio**	**109,080**	**109,080**	**114,692**	**105.1**	**105.1**	**128,419.6**	**127,333.4**	**126,225.7**	**98.3**	**99.1**
				Secretaría de Seguridad Pública		*109,080*	*109,080*	*114,692*	*105.1*	*105.1*	*128,419.6*	*127,333.4*	*126,225.7*	*98.3*	*99.1*
			346	**Atención de Emergencias en materia de Protección Civil**	**Evento**	**35,325**	**35,325**	**37,010**	**104.8**	**104.8**	**51,501.7**	**53,935.4**	**26,739.3**	**51.9**	**49.6**
				Secretaría de Protección Civil		*35,325*	*35,325*	*37,010*	*104.8*	*104.8*	*51,501.7*	*53,935.4*	*26,739.3*	*51.9*	*49.6*
			347	**Auxilio en incendios y siniestros**	**Servicio**	**56,000**	**56,000**	**52,521**	**93.8**	**93.8**	**671,072.2**	**804,554.4**	**785,223.3**	**117.0**	**97.6**
				Heroico Cuerpo de Bomberos del Distrito Federal		*56,000*	*56,000*	*52,521*	*93.8*	*93.8*	*671,072.2*	*804,554.4*	*785,223.3*	*117.0*	*97.6*
			348	**Coordinación de Actividades para Operación**	**Atención**	**1**	**1**	**1**	**100.0**	**100.0**	**486,757.6**	**790,229.6**	**713,564.2**	**146.6**	**90.3**
				Centro de Atención a Emergencias y Protección Ciudadana de la Ciudad de México		*1*	*1*	*1*	*100.0*	*100.0*	*486,757.6*	*790,229.6*	*713,564.2*	*146.6*	*90.3*

CUADRO No. I.1.1.2
EJE 2: GOBERNABILIDAD, SEGURIDAD Y PROTECCIÓN CIUDADANA
ENERO-DICIEMBRE 2014

FI	F	SF	AI	DENOMINACIÓN	UNIDAD DE MEDIDA	AVANCE FÍSICO					AVANCE PRESUPUESTAL (Miles de pesos)				
						ORIGINAL (1)	MODIFICADO* (2)	ALCANZADO * (3)	AVANCE (3/1)	AVANCE (3/2)	APROBADO (4)	MODIFICADO* (5)	EJERCIDO (6)	AVANCE (6/4)	AVANCE (6/5)
			349	**Dictámenes en seguridad estructural de edificaciones existentes**	Documento	**320**	**320**	**868**	**271.3**	**271.3**	**9,483.3**	**9,771.9**	**8,192.8**	**86.4**	**83.8**
				Instituto para la Seguridad de las Construcciones del Distrito Federal		*320*	*320*	*868*	*271.3*	*271.3*	*9,483.3*	*9,771.9*	*8,192.8*	*86.4*	*83.8*
			350	**Difusión y divulgación en Materia de Protección Civil**	Campaña	**26**	**26**	**20**	**76.9**	**76.9**	**8,245.7**	**7,170.5**	**4,950.6**	**60.0**	**69.0**
				Secretaría de Protección Civil		*26*	*26*	*20*	*76.9*	*76.9*	*8,245.7*	*7,170.5*	*4,950.6*	*60.0*	*69.0*
			351	**Ejecución del Fondo de Desastres Naturales**	Evento	**1**	**1**	**-**	**-**	**-**	**3,762.1**	**3,529.9**	**3,517.4**	**93.5**	**99.6**
				Secretaría de Protección Civil		*1*	*1*	*-*	*-*	*-*	*3,762.1*	*3,529.9*	*3,517.4*	*93.5*	*99.6*
			352	**Estudios e investigaciones relacionados con la seguridad en las construcciones**	Estudio	**12**	**12**	**12**	**100.0**	**100.0**	**4,000.0**	**3,400.0**	**3,400.0**	**85.0**	**100.0**
				Instituto para la Seguridad de las Construcciones del Distrito Federal		*12*	*12*	*12*	*100.0*	*100.0*	*4,000.0*	*3,400.0*	*3,400.0*	*85.0*	*100.0*
			353	**Operación del Sistema Atlas de Riesgo**	Documento	**1,560**	**1,560**	**1,560**	**100.0**	**100.0**	**19,080.5**	**29,500.3**	**15,700.1**	**82.3**	**53.2**
				Secretaría de Protección Civil		*1,560*	*1,560*	*1,560*	*100.0*	*100.0*	*19,080.5*	*29,500.3*	*15,700.1*	*82.3*	*53.2*
			354	**Opinión especializada y verificaciones en materia de Protección Civil**	Documento	**5,000**	**5,000**	**4,976**	**99.5**	**99.5**	**13,555.9**	**13,987.2**	**7,943.4**	**58.6**	**56.8**
				Secretaría de Protección Civil		*5,000*	*5,000*	*4,976*	*99.5*	*99.5*	*13,555.9*	*13,987.2*	*7,943.4*	*58.6*	*56.8*
			355	**Prevención en materia de Protección Civil**	Documento	**500**	**500**	**2,023**	**404.6**	**404.6**	**30,105.6**	**18,082.5**	**10,321.8**	**34.3**	**57.1**
				Secretaría de Protección Civil		*500*	*500*	*2,023*	*404.6*	*404.6*	*30,105.6*	*18,082.5*	*10,321.8*	*34.3*	*57.1*
			356	**Revisiones de seguridad Estructural a Edificaciones Nuevas**	Supervisión	**10**	**10**	**11**	**110.0**	**110.0**	**6,980.0**	**7,311.4**	**6,172.0**	**88.4**	**84.4**
				Instituto para la Seguridad de las Construcciones del Distrito Federal		*10*	*10*	*11*	*110.0*	*110.0*	*6,980.0*	*7,311.4*	*6,172.0*	*88.4*	*84.4*
			357	**Sistema de Alerta Sísmica y Red Acelerográfica**	Servicio	**560**	**560**	**560**	**100.0**	**100.0**	**28,000.0**	**28,000.0**	**22,400.0**	**80.0**	**80.0**
				Instituto para la Seguridad de las Construcciones del Distrito Federal		*560*	*560*	*560*	*100.0*	*100.0*	*28,000.0*	*28,000.0*	*22,400.0*	*80.0*	*80.0*
		3		Otros Asuntos de Orden Público y Seguridad							*914,254.6*	*941,712.4*	*504,672.6*	55.2	53.6
			358	**Mantenimiento a las instalaciones para la seguridad pública**	Inmueble	**4,657**	**4,657**	**4,795**	**103.0**	**103.0**	**126,754.6**	**154,212.4**	**122,117.7**	**96.3**	**79.2**
				Secretaría de Seguridad Pública		*4,657*	*4,657*	*4,795*	*103.0*	*103.0*	*126,754.6*	*154,212.4*	*122,117.7*	*96.3*	*79.2*
			359	**Proyecto Bicentenario "Ciudad Segura" (SMS C4i4)**	Cámara	**2,100**	**2,100**	**2,677**	**127.5**	**127.5**	**787,500.0**	**787,500.0**	**382,555.0**	**48.6**	**48.6**
				Centro de Atención a Emergencias y Protección Ciudadana de la Ciudad de México		*2,100*	*2,100*	*2,677*	*127.5*	*127.5*	*787,500.0*	*787,500.0*	*382,555.0*	*48.6*	*48.6*
		4		Sistema Nacional de Seguridad Pública							-	*168,228.0*	*2,543.7*	100.0	1.5
			301	**Actualización de los sistemas de información de seguridad pública**	Pieza	**-**	**26,743**	**11**	**-**	**0.04**	-	*168,228.0*	*2,543.7*	-	*1.5*
				Procuraduría General de Justicia del Distrito Federal		*-*	*26,743*	*11*	*-*	*0.04*	-	*168,228.0*	*2,543.7*	-	*1.5*
	8			Otros servicios generales							348,183.3	348,294.6	327,078.8	93.9	93.9
		2		Servicios Estadísticos							56,105.9	34,533.1	30,461.3	54.3	88.2
			360	**Mantenimiento de bienes y servicios informáticos**	Servicio	**16,088**	**16,088**	**16,088**	**100.0**	**100.0**	**56,105.9**	**34,533.1**	**30,461.3**	**54.3**	**88.2**
				Secretaría de Seguridad Pública		*16,088*	*16,088*	*16,088*	*100.0*	*100.0*	*56,105.9*	*34,533.1*	*30,461.3*	*54.3*	*88.2*

CUADRO No. I.1.1.2
EJE 2: GOBERNABILIDAD, SEGURIDAD Y PROTECCIÓN CIUDADANA
ENERO-DICIEMBRE 2014

FI	F	SF	AI	DENOMINACIÓN	UNIDAD DE MEDIDA	AVANCE FÍSICO					AVANCE PRESUPUESTAL (Miles de pesos)				
						ORIGINAL (1)	MODIFICADO* (2)	ALCANZADO * (3)	AVANCE (3/1)	AVANCE (3/2)	APROBADO (4)	MODIFICADO* (5)	EJERCIDO (6)	AVANCE (6/4)	AVANCE (6/5)
		5		*Otros*							292,077.4	313,761.5	296,617.5	101.6	94.5
			361	**Conducción de la política interna**	**Apoyo**	**1,485**	**1,485**	**2,508**	**168.9**	**168.9**	**54,708.1**	**76,574.8**	**60,913.6**	**111.3**	**79.5**
				Secretaría de Gobierno		*1,485*	*1,485*	*2,508*	*168.9*	*168.9*	*54,708.1*	*76,574.8*	*60,913.6*	*111.3*	*79.5*
			362	**Defensoría Legal a elementos de Seguridad Pública**	**Asesoría**	**294,450**	**294,450**	**308,511**	**104.8**	**104.8**	**192,721.1**	**190,770.6**	**190,316.1**	**98.8**	**99.8**
				Secretaría de Seguridad Pública		*294,450*	*294,450*	*308,511*	*104.8*	*104.8*	*192,721.1*	*190,770.6*	*190,316.1*	*98.8*	*99.8*
			363	**Fortalecimiento de la gobernabilidad en el Distrito Federal**	**Evento**	**2,100**	**2,100**	**2,455**	**116.9**	**116.9**	**44,648.2**	**46,416.1**	**45,387.7**	**101.7**	**97.8**
				Secretaría de Gobierno		*2,100*	*2,100*	*2,455*	*116.9*	*116.9*	*44,648.2*	*46,416.1*	*45,387.7*	*101.7*	*97.8*
2				Desarrollo Social							10,511.9	4,998.9	4,944.8	47.0	98.9
	4			Recreación, cultura y otras manifestaciones sociales							3,721.6	2,416.8	2,411.8	64.8	99.8
		2		Cultura							3,721.6	2,416.8	2,411.8	64.8	99.8
			364	**Implementación de actividades socioculturales**	**Evento**	**620**	**620**	**604**	**97.4**	**97.4**	**3,721.6**	**2,416.8**	**2,411.8**	**64.8**	**99.8**
				Secretaría de Seguridad Pública		*620*	*620*	*604*	*97.4*	*97.4*	*3,721.6*	*2,416.8*	*2,411.8*	*64.8*	*99.8*
	7			Otros asuntos sociales							6,790.3	2,582.1	2,533.0	37.3	98.1
		1		Otros asuntos sociales							6,790.3	2,582.1	2,533.0	37.3	98.1
			365	**Acciones para el Bienestar Social**	**Servicio**	**840,042**	**840,042**	**699,724**	**83.3**	**83.3**	**6,790.3**	**2,582.1**	**2,533.0**	**37.3**	**98.1**
				Secretaría de Seguridad Pública		*840,042*	*840,042*	*699,724*	*83.3*	*83.3*	*6,790.3*	*2,582.1*	*2,533.0*	*37.3*	*98.1*
3				Desarrollo Económico							33,418.3	35,047.6	32,868.9	98.4	93.8
	1			Asuntos económicos, comerciales y laborales en general							28,272.5	30,362.0	28,306.5	100.1	93.2
		1		Asuntos Económicos y Comerciales en General							28,272.5	30,362.0	28,306.5	100.1	93.2
			366	**Reordenamiento de la vía pública**	**Comerciante**	**80,000**	**80,000**	**80,000**	**100.0**	**100.0**	**28,272.5**	**30,362.0**	**28,306.5**	**100.1**	**93.2**
				Secretaría de Gobierno		*80,000*	*80,000*	*80,000*	*100.0*	*100.0*	*28,272.5*	*30,362.0*	*28,306.5*	*100.1*	*93.2*
	5			Transporte							5,145.8	4,685.6	4,562.5	88.7	97.4
		6		Otros Relacionados con Transporte							5,145.8	4,685.6	4,562.5	88.7	97.4
			367	**Operación del tránsito y apoyo vial**	**Servicio**	**279,000**	**279,000**	**164,539**	**59.0**	**59.0**	**5,145.8**	**4,685.6**	**4,562.5**	**88.7**	**97.4**
				Secretaría de Transportes y Vialidad		*279,000*	*279,000*	*164,539*	*59.0*	*59.0*	*5,145.8*	*4,685.6*	*4,562.5*	*88.7*	*97.4*

* Cifra proporcionada por las Unidades Responsables del Gasto.
1/ Variación superior al 1000%

CUADRO No. I.1.1.3
EJE 3: DESARROLLO ECONÓMICO SUSTENTABLE
ENERO-DICIEMBRE 2014

FI	F	SF	AI	DENOMINACIÓN	UNIDAD DE MEDIDA	AVANCE FÍSICO					AVANCE PRESUPUESTAL				
						ORIGINAL	MODIFICADO*	ALCANZADO *	AVANCE PORCENTUAL		APROBADO	MODIFICADO*	EJERCIDO	AVANCE PORCENTUAL	
						(1)	(2)	(3)	(3/1)	(3/2)	(4)	(5)	(6)	(6/4)	(6/5)
				TOTAL EJE							**6,161,573.6**	**7,411,286.6**	**6,399,410.4**	**103.9**	**86.3**
1				GOBIERNO							65,305.2	66,904.6	65,110.7	99.7	97.3
	2			Justicia							51,207.6	53,207.6	51,616.7	100.8	97.0
		2		Procuración de Justicia							31,791.3	33,791.3	32,782.5	103.1	97.0
			301	**Atención de denuncias e investigaciones de oficio en materia ambiental y del ordenamiento territorial**	**Resolución**	**7,958**	**8,398**	**9,447**	**118.7**	**112.5**	**31,791.3**	**33,791.3**	**32,782.5**	**103.1**	**97.0**
				Procuraduría Ambiental y del Ordenamiento Territorial		*7,958*	*8,398*	*9,447*	*118.7*	*112.5*	*31,791.3*	*33,791.3*	*32,782.5*	*103.1*	*97.0*
		4		Derechos Humanos							19,416.2	19,416.2	18,834.2	97.0	97.0
			383	**Defensa del derecho a un ambiente sano y territorial ordenado**	**Procedimiento**	**6,658**	**6,678**	**7,738**	**116.2**	**115.9**	**19,416.2**	**19,416.2**	**18,834.2**	**97.0**	**97.0**
				Procuraduría Ambiental y del Ordenamiento Territorial		*6,658*	*6,678*	*7,738*	*116.2*	*115.9*	*19,416.2*	*19,416.2*	*18,834.2*	*97.0*	*97.0*
	8			Otros Servicios Generales							14,097.6	13,697.1	13,494.0	95.7	98.5
		1		Servicios Registrales, Administrativos y Patrimoniales							14,097.6	13,697.1	13,494.0	95.7	98.5
			303	**Regulación de profesionales inmobiliarios**	**Persona**	**1,000**	**1,000**	**-**	**-**	**-**	**14,097.6**	**13,697.1**	**13,494.0**	**95.7**	**98.5**
				Secretaría de Desarrollo Económico		*1,000*	*1,000*	*-*	*-*	*-*	*14,097.6*	*13,697.1*	*13,494.0*	*95.7*	*98.5*
2				DESARROLLO SOCIAL							4,338,396.8	5,099,001.7	4,420,076.2	101.9	86.7
	1			Protección Ambiental							2,027,899.5	2,644,015.8	1,980,006.0	*97.6*	*74.9*
		1		*Ordenación de Desechos*							50.0	69,601.2	42,067.5	84,135.0	60.4
			304	**Gestión integral de residuos sólidos**	**Documento**	**1**	**3**	**3**	**300.0**	**100.0**	**50.0**	**69,601.2**	**42,067.5**	**84,135.0**	**60.4**
				Secretaría del Medio Ambiente		*1*	*3*	*3*	*300.0*	*100.0*	*50.0*	*69,601.2*	*42,067.5*	*84,135.0*	*60.4*
		2		Administración del Agua							581,505.2	839,826.5	567,784.7	97.6	67.6
			305	**Acciones para la instalación y mantenimiento de medidores**	**Pieza**	**61,578**	**236,380**	**103,167**	**167.5**	**43.6**	**90,000.0**	**248,321.3**	**77,752.7**	**86.4**	**31.3**
				Sistema de Aguas de la Ciudad de México		*61,578*	*236,380*	*103,167*	*167.5*	*43.6*	*90,000.0*	*248,321.3*	*77,752.7*	*86.4*	*31.3*
			306	**Operación del sistema comercial de agua**	**Documento**	**11,500,255**	**13,959,093**	**12,800,077**	**111.3**	**91.7**	**491,505.2**	**591,505.2**	**490,032.1**	**99.7**	**82.8**
				Sistema de Aguas de la Ciudad de México		*11,500,255*	*13,959,093*	*12,800,077*	*111.3*	*91.7*	*491,505.2*	*591,505.2*	*490,032.1*	*99.7*	*82.8*
		4		Reducción de la Contaminación							125,196.5	165,312.6	123,425.1	98.6	74.7
			307	**Acciones enfocadas a transporte sustentable y fuentes móviles**	**Vehículo**	**4,000,000**	**4,000,000**	**4,324,308**	**108.1**	**108.1**	**56,320.1**	**57,116.9**	**56,448.2**	**100.2**	**98.8**
				Secretaría del Medio Ambiente		*4,000,000*	*4,000,000*	*4,324,308*	*108.1*	*108.1*	*56,320.1*	*57,116.9*	*56,448.2*	*100.2*	*98.8*
			308	**Certificaciones para proyectos sustentables**	**Documento**	**2**	**2**	**2**	**100.0**	**100.0**	**3,318.2**	**5,318.2**	**4,213.1**	**127.0**	**79.2**
				Servicios Metropolitanos, S.A. de C.V.		*2*	*2*	*2*	*100.0*	*100.0*	*3,318.2*	*5,318.2*	*4,213.1*	*127.0*	*79.2*
			309	**Monitoreo atmosférico y calidad del aire**	**Campaña**	**1**	**2**	**2**	**200.0**	**100.0**	**65,558.2**	**102,877.5**	**62,763.8**	**95.7**	**61.0**
				Secretaría del Medio Ambiente		*1*	*2*	*2*	*200.0*	*100.0*	*65,558.2*	*102,877.5*	*62,763.8*	*95.7*	*61.0*

CUADRO No. I.1.1.3
EJE 3: DESARROLLO ECONÓMICO SUSTENTABLE
ENERO-DICIEMBRE 2014

FI	F	SF	AI	DENOMINACIÓN	UNIDAD DE MEDIDA	AVANCE FÍSICO					AVANCE PRESUPUESTAL				
						ORIGINAL	MODIFICADO*	ALCANZADO *	AVANCE PORCENTUAL		APROBADO	MODIFICADO*	EJERCIDO	AVANCE PORCENTUAL	
						(1)	(2)	(3)	(3/1)	(3/2)	(4)	(5)	(6)	(6/4)	(6/5)
		5		Protección de la Diversidad Biológica y del Paisaje							686,878.6	786,865.4	701,275.6	102.1	89.1
			310	**Apoyos para la conservación y restauración de ecosistemas**	Convenio	**60**	**61**	**146**	**243.3**	**239.3**	**50,468.9**	**50,588.9**	**49,341.2**	**97.8**	**97.5**
				Fondo Ambiental Público del Distrito Federal		*60*	*61*	*146*	*243.3*	*239.3*	*50,468.9*	*50,588.9*	*49,341.2*	*97.8*	*97.5*
			311	**Apoyos para la participación social para la conservación y restauración de ecosistemas**	Convenio	**750**	**750**	**553**	**73.7**	**73.7**	**61,901.8**	**61,901.8**	**61,643.4**	**99.6**	**99.6**
				Fondo Ambiental Público del Distrito Federal		*750*	*750*	*553*	*73.7*	*73.7*	*61,901.8*	*61,901.8*	*61,643.4*	*99.6*	*99.6*
			312	**Operación de las áreas naturales protegidas**	Hectárea	**96**	**105**	**105**	**109.4**	**100.0**	**39,012.3**	**76,392.3**	**68,414.4**	**175.4**	**89.6**
				Secretaría del Medio Ambiente		*96*	*105*	*105*	*109.4*	*100.0*	*39,012.3*	*76,392.3*	*68,414.4*	*175.4*	*89.6*
			313	**Operación de los bosques urbanos**	Hectárea	**846**	**849**	**849**	**100.4**	**100.0**	**158,728.7**	**201,706.6**	**166,176.8**	**104.7**	**82.4**
				Secretaría del Medio Ambiente		*846*	*849*	*849*	*100.4*	*100.0*	*158,728.7*	*201,706.6*	*166,176.8*	*104.7*	*82.4*
			314	**Operación de viveros**	Planta	**1,800,000**	**1,800,000**	**3,395,031**	**188.6**	**188.6**	**169,703.7**	**170,175.1**	**158,196.7**	**93.2**	**93.0**
				Secretaría del Medio Ambiente		*1,800,000*	*1,800,000*	*3,395,031*	*188.6*	*188.6*	*169,703.7*	*170,175.1*	*158,196.7*	*93.2*	*93.0*
			315	**Operación de zoológicos**	Centro	**3**	**3**	**3**	**100.0**	**100.0**	**164,815.9**	**176,340.2**	**157,985.1**	**95.9**	**89.6**
				Secretaría del Medio Ambiente		*3*	*3*	*3*	*100.0*	*100.0*	*164,815.9*	*176,340.2*	*157,985.1*	*95.9*	*89.6*
			316	**Reforestación urbana**	Planta	**150,000**	**150,000**	**169,927**	**113.3**	**113.3**	**42,247.3**	**49,760.5**	**39,517.9**	**93.5**	**79.4**
				Secretaría del Medio Ambiente		*150,000*	*150,000*	*169,927*	*113.3*	*113.3*	*42,247.3*	*49,760.5*	*39,517.9*	*93.5*	*79.4*
		6		Otros de Protección Ambiental							634,269.1	782,410.0	545,453.1	86.0	69.7
			317	**Acciones económicas para la explotación forestal sustentable**	Convenio	**1**	**1**	**1**	**100.0**	**100.0**	**1,062.1**	**1,062.1**	**1,062.1**	**100.0**	**100.0**
				Fondo Ambiental Público del Distrito Federal		*1*	*1*	*1*	*100.0*	*100.0*	*1,062.1*	*1,062.1*	*1,062.1*	*100.0*	*100.0*
			318	**Acciones en materia de educación ambiental**	Atención	**1**	**1**	**2**	**200.0**	**200.0**	**70,367.0**	**81,030.5**	**73,705.9**	**104.7**	**91.0**
				Secretaría del Medio Ambiente		*1*	*1*	*2*	*200.0*	*200.0*	*70,367.0*	*81,030.5*	*73,705.9*	*104.7*	*91.0*
			319	**Acciones en materia de planeación ambiental**	Documento	**1**	**1**	**1**	**100.0**	**100.0**	**11,001.2**	**12,655.3**	**12,091.6**	**109.9**	**95.5**
				Secretaría del Medio Ambiente		*1*	*1*	*1*	*100.0*	*100.0*	*11,001.2*	*12,655.3*	*12,091.6*	*109.9*	*95.5*
			320	**Acciones en materia de regulación ambiental**	Resolución	**6,754**	**6,754**	**7,796**	**115.4**	**115.4**	**27,346.1**	**30,950.0**	**29,764.2**	**108.8**	**96.2**
				Secretaría del Medio Ambiente		*6,754*	*6,754*	*7,796*	*115.4*	*115.4*	*27,346.1*	*30,950.0*	*29,764.2*	*108.8*	*96.2*
			321	**Acciones enfocadas a la inspección y vigilancia ambiental**	Inspección	**1,500**	**1,500**	**1,500**	**100.0**	**100.0**	**42,465.9**	**45,244.8**	**42,486.7**	**100.0**	**93.9**
				Secretaría del Medio Ambiente		*1,500*	*1,500*	*1,500*	*100.0*	*100.0*	*42,465.9*	*45,244.8*	*42,486.7*	*100.0*	*93.9*
			322	**Acciones enfocadas a la prevención de incendios forestales**	Evento	**12**	**12**	**12**	**100.0**	**100.0**	**1,171.8**	**1,158.5**	**307.6**	**26.2**	**26.5**
				Secretaría del Medio Ambiente		*12*	*12*	*12*	*100.0*	*100.0*	*1,171.8*	*1,158.5*	*307.6*	*26.2*	*26.5*
			323	**Acciones para el combate de incendios**	Evento	**965**	**965**	**581**	**60.2**	**60.2**	**57,747.5**	**63,760.8**	**57,963.9**	**100.4**	**90.9**
				Secretaría del Medio Ambiente		*965*	*965*	*581*	*60.2*	*60.2*	*57,747.5*	*63,760.8*	*57,963.9*	*100.4*	*90.9*

CUADRO No. I.1.1.3
EJE 3: DESARROLLO ECONÓMICO SUSTENTABLE
ENERO-DICIEMBRE 2014

FI	F	SF	AI	DENOMINACIÓN	UNIDAD DE MEDIDA	AVANCE FÍSICO					AVANCE PRESUPUESTAL				
						ORIGINAL	MODIFICADO*	ALCANZADO *	AVANCE PORCENTUAL		APROBADO	MODIFICADO*	EJERCIDO	AVANCE PORCENTUAL	
						(1)	(2)	(3)	(3/1)	(3/2)	(4)	(5)	(6)	(6/4)	(6/5)
			324	**Apoyo para inversión en equipamiento e infraestructura**	Convenio	1	1	1	100.0	100.0	8,496.4	8,496.4	8,496.4	100.0	100.0
				Fondo Ambiental Público del Distrito Federal		*1*	*1*	*1*	*100.0*	*100.0*	*8,496.4*	*8,496.4*	*8,496.4*	*100.0*	*100.0*
			325	**Apoyo al mejoramiento ambiental**	Apoyo	1	18	17	1,720.0	95.6	112,000.0	246,570.4	110,262.9	98.4	44.7
				Fondo Ambiental Público del Distrito Federal		*1*	*18*	*17*	*1,720.0*	*95.6*	*112,000.0*	*246,570.4*	*110,262.9*	*98.4*	*44.7*
			326	**Cambio climático y uso eficiente de energía**	Documento	1	1	1	100.0	100.0	190.0	135.0	10.0	5.3	7.4
				Secretaría del Medio Ambiente		*1*	*1*	*1*	*100.0*	*100.0*	*190.0*	*135.0*	*10.0*	*5.3*	*7.4*
			327	**Detección de vehículos sin verificación vehicular y/o contaminantes**	Vehículo	25,000	25,000	28,073	112.3	112.3	10,000.0	10,533.2	9,792.9	97.9	93.0
				Fondo Ambiental Público del Distrito Federal		*25,000*	-	-	-	100.0	*10,000.0*	-	-	-	*100.0*
				Secretaría del Medio Ambiente		-	*25,000*	*28,073*	*100.0*	*112.3*	-	*10,533.2*	*9,792.9*	*100.0*	*93.0*
			328	**Implementación del ordenamiento ecológico**	Documento	1	1	0.4	40.0	40.0	186.5	38.3	7.8	4.2	20.3
				Secretaría del Medio Ambiente		*1*	*1*	*0.4*	*40.0*	*40.0*	*186.5*	*38.3*	*7.8*	*4.2*	*20.3*
			329	**Opiniones sobre la factibilidad de obras y actividades en suelo de conservación**	Documento	2,060	2,060	2,246	109.0	109.0	496.7	478.7	95.8	19.3	20.0
				Secretaría del Medio Ambiente		*2,060*	*2,060*	*2,246*	*109.0*	*109.0*	*496.7*	*478.7*	*95.8*	*19.3*	*20.0*
			330	**Ordenamiento a la ganadería en suelo de conservación**	Evento	20	20	6	30.0	30.0	439.4	368.7	93.7	21.3	25.4
				Secretaría del Medio Ambiente		*20*	*20*	*6*	*30.0*	*30.0*	*439.4*	*368.7*	*93.7*	*21.3*	*25.4*
			331	**Preservación de los ecosistemas**	Atención	100	100	100	100.0	100.0	37,449.0	38,949.4	31,605.2	84.4	81.1
				Autoridad de la Zona Patrimonio Mundial y Cultural de la Humanidad en Xochimilco, Tláhuac y Milpa Alta		*100*	*100*	*100*	*100.0*	*100.0*	*37,449.0*	*38,949.4*	*31,605.2*	*84.4*	*81.1*
			332	**Promoción de medios alternativos de transporte**	Evento	40	41	44	110.0	107.3	2,236.7	72,044.8	1,276.1	57.1	1.8
				Secretaría del Medio Ambiente		*40*	*41*	*44*	*110.0*	*107.3*	*2,236.7*	*72,044.8*	*1,276.1*	*57.1*	*1.8*
			333	**Reforestación en suelo de conservación**	Planta	1,200,000	1,200,000	1,180,397	98.4	98.4	125,481.9	143,075.4	140,925.0	112.3	98.5
				Secretaría del Medio Ambiente		*1,200,000*	*1,200,000*	*1,180,397*	*98.4*	*98.4*	*125,481.9*	*143,075.4*	*140,925.0*	*112.3*	*98.5*
			334	**Retribución por la conservación de servicios ambientales en reservas ecológicas comunitarias y áreas comunitarias de conservación**	Hectárea	20,652	20,652	20,652	100.0	100.0	119,600.0	19,600.0	19,558.2	16.4	99.8
				Fondo Ambiental Público del Distrito Federal		*20,652*	*20,652*	*20,652*	*100.0*	*100.0*	*119,600.0*	*19,600.0*	*19,558.2*	*16.4*	*99.8*
			335	**Saneamiento forestal en suelo de conservación**	Planta	30,000	30,000	31,699	105.7	105.7	6,531.0	6,257.7	5,947.2	91.1	95.0
				Secretaría del Medio Ambiente		*30,000*	*30,000*	*31,699*	*105.7*	*105.7*	*6,531.0*	*6,257.7*	*5,947.2*	*91.1*	*95.0*
	2			Vivienda y Servicios a la Comunidad							2,310,497.4	2,454,985.9	2,440,070.2	105.6	99.4
		3		Abastecimiento de Agua							2,310,497.4	2,454,985.9	2,440,070.2	105.6	99.4
			336	**Abastecimiento emergente de agua potable**	Metro Cúbico	70,000	70,000	27,330	39.0	39.0	2,500.0	2,500.0	2,092.7	83.7	83.7
				Sistema para el Desarrollo Integral de la Familia		*70,000*	*70,000*	*27,330*	*39.0*	*39.0*	*2,500.0*	*2,500.0*	*2,092.7*	*83.7*	*83.7*

CUADRO No. I.1.1.3
EJE 3: DESARROLLO ECONÓMICO SUSTENTABLE
ENERO-DICIEMBRE 2014

FI	F	SF	AI	DENOMINACIÓN	UNIDAD DE MEDIDA	AVANCE FÍSICO					AVANCE PRESUPUESTAL				
						ORIGINAL	MODIFICADO*	ALCANZADO *	AVANCE PORCENTUAL		APROBADO	MODIFICADO*	EJERCIDO	AVANCE PORCENTUAL	
						(1)	(2)	(3)	(3/1)	(3/2)	(4)	(5)	(6)	(6/4)	(6/5)
			337	**Acciones derivadas de la captación de agua en bloque**	Metro Cúbico	**480,411,061**	**479,504,393**	**1,329,967**	**0.3**	**0.3**	**2,307,997.4**	**2,452,485.9**	**2,437,977.6**	**105.6**	**99.4**
				Sistema de Aguas de la Ciudad de México		*480,411,061*	*479,504,393*	*1,329,967*	*0.3*	*0.3*	*2,307,997.4*	*2,452,485.9*	*2,437,977.6*	*105.6*	*99.4*
3				Desarrollo Económico							1,757,871.6	2,245,380.2	1,914,223.5	108.9	85.3
	1			Asuntos Económicos, Comerciales y Laborales en General							251,495.7	410,542.0	384,137.9	152.7	93.6
		1		Asuntos Económicos y Comerciales en General							243,141.9	400,198.8	375,611.8	154.5	93.9
			340	**Aprovechamiento e incremento del valor del suelo de conservación**	Hectárea	**10**	**2**	**-**	**-**	**-**	**3,010.0**	**5.0**	**-**	**-**	**-**
				Servicios Metropolitanos, S.A. de C.V.		*10*	*2*	*-*	*-*	*-*	*3,010.0*	*5.0*	*-*	*-*	*-*
			341	**Coordinación de la comisión interdependencial para el fomento y promoción del desarrollo económico de la ciudad de México**	Sesión	**6**	**6**	**5**	**83.3**	**83.3**	**15,321.0**	**14,505.3**	**13,815.0**	**90.2**	**95.2**
				Secretaría de Desarrollo Económico		*6*	*6*	*5*	*83.3*	*83.3*	*15,321.0*	*14,505.3*	*13,815.0*	*90.2*	*95.2*
			342	**Desarrollo y fomento económico**	Asesoría	**10,000**	**6,730**	**13,088**	**130.9**	**194.5**	**89,451.1**	**222,069.9**	**203,054.7**	**227.0**	**91.4**
				Secretaría de Desarrollo Económico		*10,000*	*6,730*	*13,088*	*130.9*	*194.5*	*89,451.1*	*222,069.9*	*203,054.7*	*227.0*	*91.4*
			343	**Fomento de abasto para la ciudad de México**	Documento	**381**	**381**	**433**	**113.6**	**113.6**	**12,740.9**	**15,964.8**	**15,229.9**	**119.5**	**95.4**
				Secretaría de Desarrollo Económico		*381*	*381*	*433*	*113.6*	*113.6*	*12,740.9*	*15,964.8*	*15,229.9*	*119.5*	*95.4*
			344	**Generación de aprovechamiento territorial en materia económica**	Asesoría	**40**	**40**	**40**	*100.0*	**100.0**	**8,528.0**	**7,908.5**	**7,687.7**	**90.1**	**97.2**
				Secretaría de Desarrollo Económico		*40*	*40*	*40*	*100.0*	*100.0*	*8,528.0*	*7,908.5*	*7,687.7*	*90.1*	*97.2*
			345	**Gestión pública de la central de abastos de la ciudad de México**	Servicio	**1**	**1**	**1**	**100.0**	**100.0**	**51,745.3**	**53,129.2**	**52,143.5**	**100.8**	**98.1**
				Secretaría de Desarrollo Económico		*1*	*1*	*1*	*100.0*	*100.0*	*51,745.3*	*53,129.2*	*52,143.5*	*100.8*	*98.1*
			346	**Integración y análisis de información económica para la toma de decisiones**	Estudio	**3**	**3**	**3**	**100.0**	**100.0**	**17,820.6**	**17,126.3**	**16,725.4**	**93.9**	**97.7**
				Secretaría de Desarrollo Económico		*3*	*3*	*3*	*100.0*	*100.0*	*17,820.6*	*17,126.3*	*16,725.4*	*93.9*	*97.7*
			347	**Protección y fomento de los mercados públicos**	Intervención	**329**	**329**	**521**	**158.4**	**158.4**	**15,570.7**	**12,666.7**	**11,687.8**	**75.1**	**92.3**
				Secretaría de Desarrollo Económico		*329*	*329*	*521*	*158.4*	*158.4*	*15,570.7*	*12,666.7*	*11,687.8*	*75.1*	*92.3*
			348	**Rescate integral de la merced**	Documento	**1**	**1**	**1**	**100.0**	**100.0**	**12,186.0**	**22,886.6**	**22,111.6**	**181.5**	**96.6**
				Secretaría de Desarrollo Económico		*1*	*1*	*1*	*100.0*	*100.0*	*12,186.0*	*22,886.6*	*22,111.6*	*181.5*	*96.6*
			349	**Vinculación institucional y fomento económico en la ciudad de México**	Empresa	**200**	**130**	**130**	**65.0**	**100.0**	**16,768.2**	**15,500.5**	**14,909.7**	**88.9**	**96.2**
				Secretaría de Desarrollo Económico		*200*	*130*	*130*	*65.0*	*100.0*	*16,768.2*	*15,500.5*	*14,909.7*	*88.9*	*96.2*
			350	**Integración a la economía formal de los comerciantes (Vagoneros) del STCM**	Persona	**-**	**1,500**	**2,689**	**100.0**	**179.3**	**-**	**18,436.0**	**18,246.5**	**100.0**	**99.0**
				Secretaría de Desarrollo Económico		*-*	*1,500*	*2,689*	*100.0*	*179.3*	*-*	*18,436.0*	*18,246.5*	*100.0*	*99.0*

CUADRO No. I.1.1.3
EJE 3: DESARROLLO ECONÓMICO SUSTENTABLE
ENERO-DICIEMBRE 2014

FI	F	SF	AI	DENOMINACIÓN	UNIDAD DE MEDIDA	AVANCE FÍSICO					AVANCE PRESUPUESTAL				
						ORIGINAL	MODIFICADO*	ALCANZADO *	AVANCE PORCENTUAL		APROBADO	MODIFICADO*	EJERCIDO	AVANCE PORCENTUAL	
						(1)	(2)	(3)	(3/1)	(3/2)	(4)	(5)	(6)	(6/4)	(6/5)
		2		Asuntos Laborales Generales							8,353.9	10,343.2	8,526.1	102.1	82.4
			350	**Apoyo a la capacitación laboral en micro y pequeña empresa**	Empresa	70	70	74	105.7	105.7	4,637.9	4,997.2	4,347.2	93.7	87.0
				Secretaría del Trabajo y Fomento al Empleo		*70*	*70*	*74*	*105.7*	*105.7*	*4,637.9*	*4,997.2*	*4,347.2*	*93.7*	*87.0*
			351	**Creación y fomento de sociedades cooperativas**	Persona	200,000	200,000	438,171	219.1	219.1	3,716.0	5,346.0	4,179.0	112.5	78.2
				Sistema para el Desarrollo Integral de la Familia		*200,000*	*200,000*	*438,171*	*219.1*	*219.1*	*3,716.0*	*5,346.0*	*4,179.0*	*112.5*	*78.2*
	2			Agropecuaria, Silvicultura, Pesca y Caza							195,314.5	211,553.2	207,116.8	106.0	97.9
		1		Agropecuaria							195,314.5	211,553.2	207,116.8	106.0	97.9
			352	**Acciones de apoyo a productores afectados por contingencias climatológicas**	Ayuda	500	269	269	53.8	100.0	400.0	1,200.0	1,200.0	300.0	100.0
				Secretaría de Desarrollo Rural y Equidad para las		*500*	*269*	*269*	*53.8*	*100.0*	*400.0*	*1,200.0*	*1,200.0*	*300.0*	*100.0*
			353	**Acciones de prevención y manejo de riesgos**	Ayuda	2	2	2	100.0	100.0	800.0	4,534.9	4,534.9	566.9	100.0
				Secretaría de Desarrollo Rural y Equidad para las Comunidades		*2*	*2*	*2*	*100.0*	*100.0*	*800.0*	*4,534.9*	*4,534.9*	*566.9*	*100.0*
			354	**Acciones encaminadas a la organización, capacitación y promotores de fomento agropecuario**	Ayuda	141	141	139	98.6	98.6	8,460.0	8,460.0	8,424.4	99.6	99.6
				Secretaría de Desarrollo Rural y Equidad para las Comunidades		*141*	*141*	*139*	*98.6*	*98.6*	*8,460.0*	*8,460.0*	*8,424.4*	*99.6*	*99.6*
			355	**Acciones enfocadas al soporte agropecuario y acuícola**	Ayuda	20	20	39	195.0	195.0	6,000.0	7,119.0	7,119.0	118.6	100.0
				Secretaría de Desarrollo Rural y Equidad para las Comunidades		*20*	*20*	*39*	*195.0*	*195.0*	*6,000.0*	*7,119.0*	*7,119.0*	*118.6*	*100.0*
			356	**Acciones para fortalecer la infraestructura hidroagrícola**	Ayuda	3	3	3	100.0	100.0	3,900.0	10,802.8	10,802.8	277.0	100.0
				Secretaría de Desarrollo Rural y Equidad para las Comunidades		*3*	*3*	*3*	*100.0*	*100.0*	*3,900.0*	*10,802.8*	*10,802.8*	*277.0*	*100.0*
			357	**Acciones para la preservación de cultivos nativos y herbolaria**	Ayuda	61	61	69	113.1	113.1	5,900.0	6,106.8	6,106.8	103.5	100.0
				Secretaría de Desarrollo Rural y Equidad para las Comunidades		*61*	*61*	*69*	*113.1*	*113.1*	*5,900.0*	*6,106.8*	*6,106.8*	*103.5*	*100.0*
			358	**Acciones para sustentabilidad de los recursos naturales**	Ayuda	4	4	4	100.0	100.0	1,900.0	4,281.2	4,281.2	225.3	100.0
				Secretaría de Desarrollo Rural y Equidad para las Comunidades		*4*	*4*	*4*	*100.0*	*100.0*	*1,900.0*	*4,281.2*	*4,281.2*	*225.3*	*100.0*
			359	**Asuntos agrarios**	Atención	618	618	618	100.0	100.0	27,514.8	19,914.5	17,520.9	63.7	88.0
				Secretaría de Gobierno		*618*	*618*	*618*	*100.0*	*100.0*	*27,514.8*	*19,914.5*	*17,520.9*	*63.7*	*88.0*

CUADRO No. I.1.1.3
EJE 3: DESARROLLO ECONÓMICO SUSTENTABLE
ENERO-DICIEMBRE 2014

FI	F	SF	AI	DENOMINACIÓN	UNIDAD DE MEDIDA	AVANCE FÍSICO					AVANCE PRESUPUESTAL				
						ORIGINAL	MODIFICADO*	ALCANZADO *	AVANCE PORCENTUAL		APROBADO	MODIFICADO*	EJERCIDO	AVANCE PORCENTUAL	
						(1)	(2)	(3)	(3/1)	(3/2)	(4)	(5)	(6)	(6/4)	(6/5)
			360	**Fomento a la inversión en equipamiento e infraestructura**	Apoyo	279	279	279	100.0	100.0	12,000.0	43,875.0	43,875.0	365.6	100.0
				Secretaría de Desarrollo Rural y Equidad para las Comunidades		*279*	*279*	*279*	*100.0*	*100.0*	*12,000.0*	*43,875.0*	*43,875.0*	*365.6*	*100.0*
			361	**Fomento al desarrollo de las actividades agropecuarias y agroindustrias**	Ayuda	497	3,589	3,615	727.4	100.7	95,625.2	72,596.8	71,309.5	74.6	98.2
				Secretaría de Desarrollo Rural y Equidad para las Comunidades		*497*	*3,589*	*3,615*	*727.4*	*100.7*	*95,625.2*	*72,596.8*	*71,309.5*	*74.6*	*98.2*
			362	**Operación del laboratorio móvil**	Ayuda	1	1	1	100.0	100.0	125.7	175.7	175.7	139.8	100.0
				Secretaría de Desarrollo Rural y Equidad para las Comunidades		*1*	*1*	*1*	*100.0*	*100.0*	*125.7*	*175.7*	*175.7*	*139.8*	*100.0*
			363	**Operación del sistema de información y estadística y geográfica del sector rural**	Ayuda	1	1	1	100.0	100.0	2,455.0	2,455.0	2,455.0	100.0	100.0
				Secretaría de Desarrollo Rural y Equidad para las Comunidades		*1*	*1*	*1*	*100.0*	*100.0*	*2,455.0*	*2,455.0*	*2,455.0*	*100.0*	*100.0*
			364	**Promoción y fomento de la comercialización y productos especiales**	Ayuda	35	66	165	471.4	250.0	30,233.8	30,031.5	29,311.6	96.9	97.6
				Secretaría de Desarrollo Rural y Equidad para las Comunidades		*35*	*66*	*165*	*471.4*	*250.0*	*30,233.8*	*30,031.5*	*29,311.6*	*96.9*	*97.6*
	7			Turismo							289,500.4	434,259.8	312,746.4	108.0	72.0
		1		Turismo							289,500.4	434,259.8	312,746.4	108.0	72.0
			365	**Desarrollo de productos turísticos**	Investigación	4	5	5	125.0	100.0	7,306.7	8,502.0	8,145.4	111.5	95.8
				Secretaría de Turismo		*4*	*5*	*5*	*125.0*	*100.0*	*7,306.7*	*8,502.0*	*8,145.4*	*111.5*	*95.8*
			366	**Desarrollo y operación del sistema de información turística**	Investigación	1	2	2	200.0	100.0	6,089.0	9,457.8	8,629.0	141.7	91.2
				Secretaría de Turismo		*1*	*2*	*2*	*200.0*	*100.0*	*6,089.0*	*9,457.8*	*8,629.0*	*141.7*	*91.2*
			367	**Investigación de planes estratégicos de infraestructura turística**	Expediente	1	1	1	100.0	100.0	10,300.0	7,643.7	7,496.7	72.8	98.1
				Secretaría de Turismo		*1*	*1*	*1*	*100.0*	*100.0*	*10,300.0*	*7,643.7*	*7,496.7*	*72.8*	*98.1*
			368	**Prestaciones de servicios turísticos**	Servicio	400,000	500,045	235,147	58.8	47.0	9,937.7	39,316.5	22,051.8	221.9	56.1
				Secretaría de Turismo		*400,000*	*500,045*	*235,147*	*58.8*	*47.0*	*9,937.7*	*39,316.5*	*22,051.8*	*221.9*	*56.1*
			369	**Promoción turística de la ciudad de México**	Campaña	2	3	3	150.0	100.0	18,629.7	29,155.5	27,192.0	146.0	93.3
				Secretaría de Turismo		*2*	*3*	*3*	*150.0*	*100.0*	*18,629.7*	*29,155.5*	*27,192.0*	*146.0*	*93.3*
			370	**Promoción turística de la ciudad de México a nivel internacional**	Apoyo	12	12	12	100.0	100.0	75,751.1	97,389.5	75,178.0	99.2	77.2
				Fondo Mixto de Promoción Turística		*12*	*12*	*12*	*100.0*	*100.0*	*75,751.1*	*97,389.5*	*75,178.0*	*99.2*	*77.2*

CUADRO No. I.1.1.3
EJE 3: DESARROLLO ECONÓMICO SUSTENTABLE
ENERO-DICIEMBRE 2014

FI	F	SF	AI	DENOMINACIÓN	UNIDAD DE MEDIDA	AVANCE FÍSICO					AVANCE PRESUPUESTAL				
						ORIGINAL	MODIFICADO*	ALCANZADO *	AVANCE PORCENTUAL		APROBADO	MODIFICADO*	EJERCIDO	AVANCE PORCENTUAL	
						(1)	(2)	(3)	(3/1)	(3/2)	(4)	(5)	(6)	(6/4)	(6/5)
			371	**Promoción turística de la ciudad de México a nivel nacional**	Apoyo	18	18	18	100.0	100.0	157,186.2	230,334.4	151,593.4	96.4	65.8
				Fondo Mixto de Promoción Turística		*18*	*18*	*18*	*100.0*	*100.0*	*157,186.2*	*230,334.4*	*151,593.4*	*96.4*	*65.8*
			372	**Promoción y participación en ferias y expos de producción agropecuaria y artesanal**	Evento	15	16	20	133.3	125.0	1,800.0	1,960.4	1,960.4	108.9	100.0
				Secretaría de Desarrollo Rural y Equidad para las Comunidades		*15*	*16*	*20*	*133.3*	*125.0*	*1,800.0*	*1,960.4*	*1,960.4*	*108.9*	*100.0*
			373	**Turismo alternativo**	Ayuda	19	22	25	131.6	113.6	2,500.0	10,500.0	10,499.7	420.0	100.0
				Secretaría de Desarrollo Rural y Equidad para las Comunidades		*19*	*22*	*25*	*131.6*	*113.6*	*2,500.0*	*10,500.0*	*10,499.7*	*420.0*	*100.0*
	8			Ciencia,Tecnología e Innovación							300,709.4	300,173.7	235,033.5	78.2	78.3
		1		Investigación Científica							82,978.7	107,237.3	94,612.7	114.0	88.2
			374	**Fomento en materia de desarrollo, promoción y fomento científico y tecnológico**	Convenio	4	7	6	150.0	85.7	82,978.7	107,237.3	94,612.7	114.0	88.2
				Secretaría de Ciencia, Tecnología e Innovación		*4*	*7*	*6*	*150.0*	*85.7*	*82,978.7*	*107,237.3*	*94,612.7*	*114.0*	*88.2*
		2		Desarrollo Tecnológico							111,340.5	114,552.3	84,410.0	75.8	73.7
			375	**Promoción del uso de herramientas tecnológicas para el desarrollo social y económico**	Convenio	3	9	8	266.7	88.9	111,340.5	114,552.3	84,410.0	75.8	73.7
				Secretaría de Ciencia, Tecnología e Innovación		*3*	*9*	*8*	*266.7*	*88.9*	*111,340.5*	*114,552.3*	*84,410.0*	*75.8*	*73.7*
		3		Servicios Científicos y Tecnológicos							74,732.2	62,468.2	45,526.6	60.9	72.9
			376	**Acciones de capacitación y desarrollo enfocadas a la ciencia, tecnología e innovación**	Persona	25	325	325	1,300.0	100.0	62,490.3	52,221.1	35,279.5	56.5	67.6
				Secretaría de Ciencia, Tecnología e Innovación		*25*	*325*	*325*	*1,300.0*	*100.0*	*62,490.3*	*52,221.1*	*35,279.5*	*56.5*	*67.6*
			377	**Fomento a la cultura científica y tecnológica**	Persona	12	6	6	50.0	100.0	12,241.9	10,247.1	10,247.1	83.7	100.0
				Secretaría de Ciencia, Tecnología e Innovación		*12*	*6*	*6*	*50.0*	*100.0*	*12,241.9*	*10,247.1*	*10,247.1*	*83.7*	*100.0*
		4		Innovación							31,658.1	15,916.0	10,484.2	33.1	65.9
			378	**Acciones para el fomento a la innovación**	Convenio	2	4	3	150.0	75.0	31,658.1	15,916.0	10,484.2	33.1	65.9
				Secretaría de Ciencia, Tecnología e Innovación		*2*	*4*	*3*	*150.0*	*75.0*	*31,658.1*	*15,916.0*	*10,484.2*	*33.1*	*65.9*
	9			Otras Industrias y Otros Asuntos Económicos							720,851.5	888,851.5	775,188.9	107.5	87.2
		2		Otras Industrias							523,587.3	643,587.3	619,529.4	118.3	96.3
			379	**Producción de mezcla asfáltica**	Tonelada	410,000	410,000	459,833	112.2	112.2	523,587.3	643,587.3	619,529.4	118.3	96.3
				Planta de Asfalto		*410,000*	*410,000*	*459,833*	*112.2*	*112.2*	*523,587.3*	*643,587.3*	*619,529.4*	*118.3*	*96.3*
		3		*Otros Asuntos Económicos*							197,264.2	245,264.2	155,659.5	78.9	63.5

CUADRO No. I.1.1.3
EJE 3: DESARROLLO ECONÓMICO SUSTENTABLE
ENERO-DICIEMBRE 2014

FI	F	SF	AI	DENOMINACIÓN	UNIDAD DE MEDIDA	AVANCE FÍSICO					AVANCE PRESUPUESTAL				
						ORIGINAL	MODIFICADO*	ALCANZADO *	AVANCE PORCENTUAL		APROBADO	MODIFICADO*	EJERCIDO	AVANCE PORCENTUAL	
						(1)	(2)	(3)	(3/1)	(3/2)	(4)	(5)	(6)	(6/4)	(6/5)
			380	**Atención a las medianas y pequeñas empresas**	**Crédito**	**375**	**335**	**232**	**61.9**	**69.3**	**96,644.2**	**96,644.2**	**72,488.3**	**75.0**	**75.0**
				Fondo para el Desarrollo Social de la ciudad de México		*375*	*335*	*232*	*61.9*	*69.3*	*96,644.2*	*96,644.2*	*72,488.3*	*75.0*	*75.0*
			381	**Comercialización de productos rurales**	**Crédito**	**47**	**47**	**34**	**72.3**	**72.3**	**6,120.0**	**6,120.0**	**6,105.1**	**99.8**	**99.8**
				Fondo para el Desarrollo Social de la ciudad de México		*47*	*47*	*34*	*72.3*	*72.3*	*6,120.0*	*6,120.0*	*6,105.1*	*99.8*	*99.8*
			382	**Microcréditos para el autoempleo**	**Crédito**	**14,845**	**14,845**	**10,308**	**69.4**	**69.4**	**94,500.0**	**142,500.0**	**77,066.0**	**81.6**	**54.1**
				Fondo para el Desarrollo Social de la ciudad de México		*14,845*	*14,845*	*10,308*	*69.4*	*69.4*	*94,500.0*	*142,500.0*	*77,066.0*	*81.6*	*54.1*

* Cifra proporcionada por las Unidades Responsables del Gasto.

CUADRO No. I.1.1.4
EJE 4: HABITABILIDAD Y SERVICIOS, ESPACIO PÚBLICO E INFRAESTRUCTURA
ENERO-DICIEMBRE 2014

FI	F	SF	AI	DENOMINACIÓN	UNIDAD DE MEDIDA	AVANCE FÍSICO					AVANCE PRESUPUESTAL (Miles de pesos)				
						ORIGINAL (1)	MODIFICADO* (2)	ALCANZADO * (3)	AVANCE PORCENTUAL (3/1)	AVANCE PORCENTUAL (3/2)	APROBADO (4)	MODIFICADO* (5)	EJERCIDO (6)	AVANCE PORCENTUAL (6/4)	AVANCE PORCENTUAL (6/5)
				TOTAL EJE							**33,825,767.4**	**40,619,045.0**	**29,610,153.5**	**87.5**	**72.9**
1				Gobierno							1,763,293.5	1,643,855.0	1,282,025.1	72.7	78.0
	3			Coordinación de la Política de Gobierno							149,808.1	95,880.9	84,287.5	56.3	87.9
		2		Política Interior							41,576.4	39,554.7	37,877.9	91.1	95.8
			301	**Articulación Interinstitucional entre el GDF y la Federación, Estados, Municipios y Sociedad Civil**	**Documento**	**12**	**12**	**12**	**100.0**	**100.0**	**5,115.0**	**5,197.2**	**4,833.2**	**94.5**	**93.0**
				Secretaría de Gobierno		*12*	*12*	*12*	*100.0*	*100.0*	*5,115.0*	*5,197.2*	*4,833.2*	*94.5*	*93.0*
			302	**Coordinar los asuntos metropolitanos y regionales del Distrito Federal**	**Documento**	**10**	**10**	**10**	**100.0**	**100.0**	**36,461.3**	**34,357.4**	**33,044.6**	**90.6**	**96.2**
				Secretaría de Gobierno		*10*	*10*	*10*	*100.0*	*100.0*	*36,461.3*	*34,357.4*	*33,044.6*	*90.6*	*96.2*
		3		Preservación y Cuidado del Patrimonio Público							1,100.0	-	-	-	100.0
			303	**Mejora de fachadas en el Centro Histórico**	**Ayuda**	**3**	**-**	**-**	**-**	**100.0**	**1,100.0**	**-**	**-**	**-**	**100.0**
				Fideicomiso Centro Histórico de la Ciudad de México		*3*	-	-	-	*100.0*	*1,100.0*	-	-	-	*100.0*
		4		Función Pública							81,200.6	30,852.4	21,236.0	*26.2*	*68.8*
			395	**Coordinación y seguimiento de la gestión urbana**	**Documento**	**4**	**4**	**4**	**100.0**	**100.0**	**81,200.6**	**30,852.4**	**21,236.0**	**26.2**	**68.8**
				Agencia de Gestión Urbana de la Ciudad de México		*4*	*4*	*4*	*100.0*	*100.0*	*81,200.6*	*30,852.4*	*21,236.0*	*26.2*	*68.8*
		8		Territorio							25,931.1	25,473.8	25,173.6	*97.1*	*98.8*
			305	**Administración y registro de reserva territorial**	**Servicio**	**1,905**	**1,905**	**2,381**	**125.0**	**125.0**	**25,931.1**	**25,473.8**	**25,173.6**	**97.1**	**98.8**
				Secretaría de Desarrollo Urbano y Vivienda		*1,905*	*1,905*	*2,381*	*125.0*	*125.0*	*25,931.1*	*25,473.8*	*25,173.6*	*97.1*	*98.8*
	7			Asuntos de Orden Público y de Seguridad Interior							1,366,284.6	1,286,768.7	953,347.1	*69.8*	*74.1*
		1		Policía							1,337,192.0	1,257,676.0	926,718.5	*69.3*	*73.7*
			306	**Control de tránsito y agilización vial**	**Servicio**	**1,602,840**	**1,602,840**	**1,581,307**	**98.7**	**98.7**	**451,354.3**	**628,451.3**	**547,450.0**	**121.3**	**87.1**
				Secretaría de Seguridad Pública		*1,602,840*	*1,602,840*	*1,581,307*	*98.7*	*98.7*	*451,354.3*	*628,451.3*	*547,450.0*	*121.3*	*87.1*
			307	**Operación del sistema de semaforización**	**Servicio**	**51,757**	**51,757**	**49,838**	**96.3**	**96.3**	**472,380.7**	**333,300.1**	**113,830.9**	**24.1**	**34.2**
				Secretaría de Seguridad Pública		*51,757*	*51,757*	*49,838*	*96.3*	*96.3*	*472,380.7*	*333,300.1*	*113,830.9*	*24.1*	*34.2*
			308	**Retiro de unidades que infringen el reglamento de tránsito metropolitano**	**Vehículo**	**453,600**	**385,560**	**413,925**	**91.3**	**107.4**	**350,160.5**	**220,902.5**	**194,831.7**	**55.6**	**88.2**
				Secretaría de Seguridad Pública		*453,600*	*385,560*	*413,925*	*91.3*	*107.4*	*350,160.5*	*220,902.5*	*194,831.7*	*55.6*	*88.2*
			309	**Sanción de vehículos infractores para inducir la cultura vial entre los conductores**	**Documento**	**1,801,818**	**1,801,818**	**1,866,806**	**103.6**	**103.6**	**63,296.5**	***75,022.1***	***70,606.0***	**111.5**	**94.1**
				Secretaría de Seguridad Pública		*1,801,818*	*1,801,818*	*1,866,806*	*103.6*	*103.6*	*63,296.5*	*75,022.1*	*70,606.0*	*111.5*	*94.1*
		3		Otros Asuntos de Orden Público y Seguridad							29,092.6	29,092.6	26,628.5	*91.5*	*91.5*

CUADRO No. I.1.1.4
EJE 4: HABITABILIDAD Y SERVICIOS, ESPACIO PÚBLICO E INFRAESTRUCTURA
ENERO-DICIEMBRE 2014

FI	F	SF	AI	DENOMINACIÓN	UNIDAD DE MEDIDA	AVANCE FÍSICO					AVANCE PRESUPUESTAL (Miles de pesos)				
						ORIGINAL	MODIFICADO*	ALCANZADO *	AVANCE PORCENTUAL		APROBADO	MODIFICADO*	EJERCIDO	AVANCE PORCENTUAL	
						(1)	(2)	(3)	(3/1)	(3/2)	(4)	(5)	(6)	(6/4)	(6/5)
			310	**Operación del sistema de videovigilancia**	Servicio	5,585	5,585	5,329	95.4	95.4	29,092.6	29,092.6	26,628.5	91.5	91.5
				Secretaría de Seguridad Pública		*5,585*	*5,585*	*5,329*	*95.4*	*95.4*	*29,092.6*	*29,092.6*	*26,628.5*	*91.5*	*91.5*
	8			Otros Servicios Generales							247,200.8	261,205.5	244,390.6	*98.9*	*93.6*
		1		Servicios Registrales, Administrativos y Patrimoniales							247,200.8	261,205.5	244,390.6	*98.9*	*93.6*
			311	**Operación de catastro**	Cuenta Catastral	2,281,321	2,281,321	2,318,939	101.6	101.6	124,018.4	137,485.8	125,381.9	101.1	91.2
				Secretaría de Finanzas		*2,281,321*	*2,281,321*	*2,318,939*	*101.6*	*101.6*	*124,018.4*	*137,485.8*	*125,381.9*	*101.1*	*91.2*
			312	**Regularización territorial**	Documento	79,425	79,425	81,093	102.1	102.1	123,182.4	123,719.7	119,008.7	96.6	96.2
				Secretaría de Gobierno		*79,425*	*79,425*	*81,093*	*102.1*	*102.1*	*123,182.4*	*123,719.7*	*119,008.7*	*96.6*	*96.2*
2				Desarrollo Social							16,784,011.3	19,816,284.7	15,155,045.3	*90.3*	*76.5*
	1			Protección Ambiental							5,695,908.5	6,636,252.4	4,896,199.1	*86.0*	*73.8*
		1		Ordenación de Desechos							1,538,075.1	1,979,567.4	1,668,357.4	*108.5*	*84.3*
			313	**Manejo integral de residuos sólidos urbanos**	Tonelada	4,036,808	4,036,808	7,791,557	193.0	193.0	1,538,075.1	1,979,567.4	1,668,357.4	108.5	84.3
				Secretaría de Obras y Servicios		*4,036,808*	*4,036,808*	*7,791,557*	*193.0*	*193.0*	*1,538,075.1*	*1,979,567.4*	*1,668,357.4*	*108.5*	*84.3*
		3		Ordenación de Aguas Residuales, Drenaje y Alcantarillado							3,859,330.4	4,104,154.4	2,931,322.5	*76.0*	*71.4*
			314	**Acciones de apoyo en la ordenación de aguas residuales, drenaje y alcantarillado**	Apoyo	1	1	1	95.0	95.0	725,000.0	724,660.1	387,886.7	53.5	53.5
				Sistema de Aguas de la Ciudad de México		*1*	*1*	*1*	*95.0*	*95.0*	*725,000.0*	*724,660.1*	*387,886.7*	*53.5*	*53.5*
			315	**Acciones para la ampliación del sistema de drenaje**	Procedimiento	16	24	20	124.6	83.1	472,579.5	497,758.5	351,732.8	74.4	70.7
				Sistema de Aguas de la Ciudad de México		*16*	*24*	*20*	*124.6*	*83.1*	*472,579.5*	*497,758.5*	*351,732.8*	*74.4*	*70.7*
			317	**Desazolve**	Metro Cúbico	385,800	387,300.0	486,883.6	126.2	125.7	241,758.6	172,041.0	143,090.5	59.2	83.2
				Sistema de Aguas de la Ciudad de México		*385,800*	*387,300.0*	*486,883.6*	*126.2*	*125.7*	*241,758.6*	*172,041.0*	*143,090.5*	*59.2*	*83.2*
			318	**Mantenimiento de infraestructura del sistema de drenaje**	Servicio	38	36	7.5	19.6	20.7	908,328.2	930,560.5	536,059.2	59.0	57.6
				Sistema de Aguas de la Ciudad de México		*38*	*36*	*7.5*	*19.6*	*20.7*	*908,328.2*	*930,560.5*	*536,059.2*	*59.0*	*57.6*
			319	**Mantenimiento de la infraestructura de tratamiento de aguas residuales**	Servicio	1	10	0.7	74.0	7.4	130,252.6	222,059.8	141,554.5	108.7	63.7
				Sistema de Aguas de la Ciudad de México		*1*	*10*	*0.7*	*74.0*	*7.4*	*130,252.6*	*222,059.8*	*141,554.5*	*108.7*	*63.7*
			320	**Operación del sistema de drenaje**	Servicio	1	1	1	100.0	100.0	1,381,411.5	1,557,074.4	1,370,998.8	99.2	88.0
				Sistema de Aguas de la Ciudad de México		*1*	*1*	*1*	*100.0*	*100.0*	*1,381,411.5*	*1,557,074.4*	*1,370,998.8*	*99.2*	*88.0*
		5		Protección de la Diversidad Biológica y del Paisaje							298,503.0	552,530.7	296,519.1	*99.3*	*53.7*

CUADRO No. I.1.1.4
EJE 4: HABITABILIDAD Y SERVICIOS, ESPACIO PÚBLICO E INFRAESTRUCTURA
ENERO-DICIEMBRE 2014

FI	F	SF	AI	DENOMINACIÓN	UNIDAD DE MEDIDA	AVANCE FÍSICO					AVANCE PRESUPUESTAL (Miles de pesos)				
						ORIGINAL (1)	MODIFICADO* (2)	ALCANZADO * (3)	AVANCE PORCENTUAL (3/1)	AVANCE PORCENTUAL (3/2)	APROBADO (4)	MODIFICADO* (5)	EJERCIDO (6)	AVANCE PORCENTUAL (6/4)	AVANCE PORCENTUAL (6/5)
			322	**Mantenimiento de áreas verdes**	Metro Cuadrado	**5,949,379**	**7,448,379**	**5,982,284**	**100.6**	**80.3**	**298,503.0**	**343,497.4**	**270,004.1**	**90.5**	**78.6**
				Secretaría de Obras y Servicios		*5,949,379*	*7,448,379*	*5,982,284*	*100.6*	*80.3*	*298,503.0*	*343,497.4*	*270,004.1*	*90.5*	*78.6*
			353	**Acciones encaminadas a la recuperación de espacios públicos**	Espacio Público	**-**	**9**	**9**	**100.0**	**97.8**	**-**	**209,033.3**	**26,515.0**	**100.0**	**12.7**
				Secretaría del Medio Ambiente		*-*	*9*	*9*	*100.0*	*97.8*	*-*	*209,033.3*	*26,515.0*	*100.0*	*12.7*
	2			Vivienda y Servicios a la Comunidad							11,088,102.8	13,180,032.3	10,258,846.2	*92.5*	*77.8*
		1		Urbanización							3,100,397.0	4,041,513.8	3,156,389.3	*101.8*	*78.1*
			323	**Acciones integrales de mejoramiento vial**	Servicio	**2**	**2**	**2**	**100.0**	**100.0**	**950,822.4**	**983,734.9**	**824,501.7**	**86.7**	**83.8**
				Secretaría de Obras y Servicios		*2*	*2*	*2*	*100.0*	*100.0*	*950,822.4*	*983,734.9*	*824,501.7*	*86.7*	*83.8*
			324	**Conservación de la imagen urbana**	Atención	**37,125**	**117,125**	**106,958**	**288.1**	**91.3**	**28,030.7**	**30,936.5**	**29,029.9**	**103.6**	**93.8**
				Secretaría de Desarrollo Urbano y Vivienda		*37,125*	*117,125*	*106,958*	*288.1*	*91.3*	*28,030.7*	*30,936.5*	*29,029.9*	*103.6*	*93.8*
			325	**Construcción de infraestructura vial**	Kilómetro	**-**	**5.13**	**5.13**	**100.0**	**100.0**	**-**	**94,405.5**	**86,506.0**	**100.0**	**91.6**
				Secretaría de Obras y Servicios		*-*	*5.13*	*5.13*	*100.0*	*100.0*	*-*	*94,405.5*	*86,506.0*	*100.0*	*91.6*
			326	**Construcción de infraestructura vial ciclista**	Kilómetro	**0.74**	**0.74**	**0.64**	**86.4**	**86.4**	**11,868.7**	**11,868.7**	**11,543.6**	**97.3**	**97.3**
				Secretaría de Obras y Servicios		*0.74*	*0.74*	*0.64*	*86.9*	*86.4*	*11,868.7*	*11,868.7*	*11,543.6*	*97.3*	*97.3*
			328	**Control de estacionamiento en la vía pública**	Metro Cuadrado	**5,000**	**5,000**	**5,000**	**100.0**	**100.0**	**70.0**	**70.0**	**43.5**	**62.1**	**62.1**
				Autoridad del Espacio Público		*5,000*	*5,000*	*5,000*	*100.0*	*100.0*	*70.0*	*70.0*	*43.5*	*62.1*	*62.1*
			329	**Estudios a desarrollos nuevos, mantenimiento a inmuebles y obras de infraestructura en la zona de Santa Fe**	Metro Cuadrado	**25,000**	**25,000**	**25,000**	**100.0**	**100.0**	**22,464.9**	**29,348.5**	**16,893.8**	**75.2**	**57.6**
				Servicios Metropolitanos, S.A. de C.V. (SERVIMET)		*25,000*	*25,000*	*25,000*	*100.0*	*100.0*	*22,464.9*	*29,348.5*	*16,893.8*	*75.2*	*57.6*
			330	**Gestión integral de espacios públicos**	Espacio Público	**2**	**7**	**7**	**350.0**	**100.0**	**504,220.0**	**678,273.7**	**509,184.4**	**101.0**	**75.1**
				Autoridad del Espacio Público		*2*	*7*	*7*	*350.0*	*100.0*	*504,220.0*	*678,273.7*	*509,184.4*	*101.0*	*75.1*
			331	**Gestión para la recuperación y conservación del Centro Histórico**	Trámite	**12**	**12**	**12**	**100.0**	**100.0**	**49,402.9**	**48,083.2**	**38,470.8**	**77.9**	**80.0**
				Autoridad del Centro Histórico		*12*	*12*	*12*	*100.0*	*100.0*	*49,402.9*	*48,083.2*	*38,470.8*	*77.9*	*80.0*
			332	**Limpieza y mantenimiento de la infraestructura del Centro Histórico**	Servicio	**368**	**368**	**368**	**100.0**	**100.0**	**109,433.4**	**110,733.1**	**103,803.9**	**94.9**	**93.7**
				Autoridad del Centro Histórico		*368*	*368*	*368*	*100.0*	*100.0*	*109,433.4*	*110,733.1*	*103,803.9*	*94.9*	*93.7*
			333	**Mantenimiento de carpeta asfáltica**	Metro Cuadrado	**1,037,628**	**2,042,899**	**2,242,462**	**216.1**	**109.8**	**467,249.8**	**917,316.3**	**684,827.0**	**146.6**	**74.7**
				Secretaría de Obras y Servicios		*1,037,628*	*2,042,899*	*2,242,462*	*216.1*	*109.8*	*467,249.8*	*917,316.3*	*684,827.0*	*146.6*	*74.7*

CUADRO No. I.1.1.4
EJE 4: HABITABILIDAD Y SERVICIOS, ESPACIO PÚBLICO E INFRAESTRUCTURA
ENERO-DICIEMBRE 2014

FI	F	SF	AI	DENOMINACIÓN	UNIDAD DE MEDIDA	AVANCE FÍSICO					AVANCE PRESUPUESTAL (Miles de pesos)				
						ORIGINAL	MODIFICADO*	ALCANZADO *	AVANCE PORCENTUAL		APROBADO	MODIFICADO*	EJERCIDO	AVANCE PORCENTUAL	
						(1)	(2)	(3)	(3/1)	(3/2)	(4)	(5)	(6)	(6/4)	(6/5)
			334	**Mantenimiento de infraestructura vial**	Kilómetro	701,590	703.21	1,021.03	0.1	145.2	212,619.4	241,781.5	182,949.8	86.0	75.7
				Secretaría de Obras y Servicios		*701,590*	*703.21*	*1,021.03*	*0.1*	*145.2*	*212,619.4*	*241,781.5*	*182,949.8*	*86.0*	*75.7*
			335	**Mantenimiento de puentes peatonales**	Puente	103	106	89	86.7	84.3	20,000.0	31,227.6	13,991.4	70.0	44.8
				Secretaría de Obras y Servicios		*103*	*106*	*89*	*86.7*	*84.3*	*20,000.0*	*31,227.6*	*13,991.4*	*70.0*	*44.8*
			336	**Mejoramiento de la imagen urbana**	Metro	157,367	159,967	159,967	101.7	100.0	626,955.8	685,797.5	516,937.6	82.5	75.4
				Secretaría de Obras y Servicios		*157,367*	*159,967*	*159,967*	*101.7*	*100.0*	*626,955.8*	*685,797.5*	*516,937.6*	*82.5*	*75.4*
			337	**Operación de infraestructura urbana con participación del sector privado**	Espacio Público	1	2	2	200.0	100.0	19,171.5	26,206.1	24,552.9	128.1	93.7
				Calidad de Vida, Progreso y Desarrollo para la Ciudad de México, S.A. de C.V.		*1*	*2*	*2*	*200.0*	*100.0*	*19,171.5*	*26,206.1*	*24,552.9*	*128.1*	*93.7*
			338	**Operación del sistema de semaforización para personas con discapacidad sensorial**	Servicio	120	120	120	100.0	100.0	1,416.0	1,416.0	-	-	-
				Secretaría de Seguridad Pública		*120*	*120*	*120*	*100.0*	*100.0*	*1,416.0*	*1,416.0*	-	-	-
			339	**Operación y gestión de desarrollos inmobiliarios**	Metro Cuadrado	1,168	1,168	-	-	-	6,272.4	1,271.3	0.2	0.0	0.0
				Servicios Metropolitanos, S.A. de C.V. (SERVIMET)		*1,168*	*1,168*	-	-	-	*6,272.4*	*1,271.3*	*0.2*	*0.0*	*0.0*
			340	**Regulación de la publicidad exterior**	Atención	8,000	10,000	7,879	98.5	78.8	37,029.2	37,012.6	35,627.1	96.2	96.3
				Secretaría de Desarrollo Urbano y Vivienda		*8,000*	*10,000*	*7,879*	*98.5*	*78.8*	*37,029.2*	*37,012.6*	*35,627.1*	*96.2*	*96.3*
			341	**Rehabilitación urbana del Centro Histórico de la Ciudad de México**	Intervención	15	37	25	166.7	67.6	33,320.0	111,980.7	77,493.2	232.6	69.2
				Fideicomiso Centro Histórico de la Ciudad de México		*15*	*37*	*25*	*166.7*	*67.6*	*33,320.0*	*111,980.7*	*77,493.2*	*232.6*	*69.2*
			342	**Reordenamiento de la publicidad exterior en el Distrito Federal**	Trámite	500	500	500	100.0	100.0	50.0	50.0	32.6	65.2	65.2
				Autoridad del Espacio Público		*500*	*500*	*500*	*100.0*	*100.0*	*50.0*	*50.0*	*32.6*	*65.2*	*65.2*
		2		Desarrollo Comunitario							200,684.1	244,791.0	232,123.1	*115.7*	*94.8*
			343	**Desarrollo de la planeación urbana**	Estudio	23	5	5	21.7	100.0	34,640.4	65,474.0	58,112.6	167.8	88.8
				Secretaría de Desarrollo Urbano y Vivienda		*23*	*5*	*5*	*21.7*	*100.0*	*34,640.4*	*65,474.0*	*58,112.6*	*167.8*	*88.8*
			344	**Mejoramiento barrial para el desarrollo urbano sostenible y adecuado**	Apoyo	200	217	208	104.0	95.9	100,000.0	110,750.0	106,017.3	106.0	95.7
				Secretaría de Desarrollo Social		*200*	*217*	*208*	*104.0*	*95.9*	*100,000.0*	*110,750.0*	*106,017.3*	*106.0*	*95.7*
			345	**Regulación de proyectos urbanos**	Trámite	6,880	6,880	9,536	138.6	138.6	25,901.1	26,155.4	25,867.3	99.9	98.9
				Secretaría de Desarrollo Urbano y Vivienda		*6,880*	*6,880*	*9,536*	*138.6*	*138.6*	*25,901.1*	*26,155.4*	*25,867.3*	*99.9*	*98.9*
			346	**Regulación urbana territorial**	Indemnización	1	5	5	500.0	100.0	40,142.6	42,411.6	42,125.9	104.9	99.3
				Secretaría de Desarrollo Urbano y Vivienda		*1*	*5*	*5*	*500.0*	*100.0*	*40,142.6*	*42,411.6*	*42,125.9*	*104.9*	*99.3*

CUADRO No. I.1.1.4
EJE 4: HABITABILIDAD Y SERVICIOS, ESPACIO PÚBLICO E INFRAESTRUCTURA
ENERO-DICIEMBRE 2014

FI	F	SF	AI	DENOMINACIÓN	UNIDAD DE MEDIDA	AVANCE FÍSICO					AVANCE PRESUPUESTAL (Miles de pesos)				
						ORIGINAL (1)	MODIFICADO* (2)	ALCANZADO * (3)	AVANCE PORCENTUAL (3/1)	AVANCE PORCENTUAL (3/2)	APROBADO (4)	MODIFICADO* (5)	EJERCIDO (6)	AVANCE PORCENTUAL (6/4)	AVANCE PORCENTUAL (6/5)
		3		Abastecimiento de Agua							4,457,498.5	4,462,961.9	3,181,232.6	*71.4*	*71.3*
			347	**Acciones de apoyo para el abastecimiento de agua**	**Apoyo**	**1**	**1.0**	**0.95**	**95.0**	**95.0**	**725,000.0**	**725,000.0**	**387,886.7**	**53.5**	**53.5**
				Sistema de Aguas de la Ciudad de México		*1*	*1.0*	*0.95*	*95.0*	*95.0*	*725,000.0*	*725,000.0*	*387,886.7*	*53.5*	*53.5*
			348	**Ampliación del sistema de agua potable**	**Procedimiento**	**10**	**12**	**9.6**	**96.4**	**80.3**	**238,442.1**	**261,281.6**	**198,785.4**	**83.4**	**76.1**
				Sistema de Aguas de la Ciudad de México		*10*	*12*	*9.6*	*96.4*	*80.3*	*238,442.1*	*261,281.6*	*198,785.4*	*83.4*	*76.1*
			349	**Construcción de plantas y pozos**	**Procedimiento**	**20**	**18**	**2.2**	**11.0**	**12.2**	**174,429.5**	**174,891.6**	**35,423.4**	**20.3**	**20.3**
				Sistema de Aguas de la Ciudad de México		*20*	*18*	*2.2*	*11.0*	*12.2*	*174,429.5*	*174,891.6*	*35,423.4*	*20.3*	*20.3*
			350	**Mantenimiento de infraestructura del agua potable**	**Servicio**	**144**	**146**	**69**	**48.2**	**47.6**	**864,517.3**	**899,181.4**	**459,364.8**	**53.1**	**51.1**
				Sistema de Aguas de la Ciudad de México		*144*	*146*	*69*	*48.2*	*47.6*	*864,517.3*	*899,181.4*	*459,364.8*	*53.1*	*51.1*
			351	**Operación del sistema de agua potable**	**Servicio**	**4**	**5**	**13**	**325.0**	**260.0**	**2,455,109.6**	**2,402,607.3**	**2,099,772.2**	**85.5**	**87.4**
				Sistema de Aguas de la Ciudad de México		*4*	*5*	*13*	*325.0*	*260.0*	*2,455,109.6*	*2,402,607.3*	*2,099,772.2*	*85.5*	*87.4*
		4		Alumbrado							489,812.0	1,474,164.7	1,098,539.3	*224.3*	*74.5*
			352	**Ampliación, operación y mantenimiento del alumbrado público**	**Servicio**	**1**	**5**	**1.9**	**189.0**	**37.8**	**489,812.0**	**1,474,164.7**	**1,098,539.3**	**224.3**	**74.5**
				Secretaría de Obras y Servicios		*1*	*5*	*1.9*	*189.0*	*37.8*	*489,812.0*	*1,474,164.7*	*1,098,539.3*	*224.3*	*74.5*
		5		Vivienda							2,839,711.2	2,956,600.8	2,590,561.9	*91.2*	*87.6*
			353	**Acciones de mejoramiento de vivienda**	**Crédito**	**15,289**	**15,012**	**12,738**	**83.3**	**84.9**	**1,085,678.4**	**1,065,791.1**	**909,335.9**	**83.8**	**85.3**
				Instituto de Vivienda del Distrito Federal		*15,289*	*15,012*	*12,738*	*83.3*	*84.9*	*1,085,678.4*	*1,065,791.1*	*909,335.9*	*83.8*	*85.3*
			354	**Acciones para el desarrollo de vivienda en conjunto**	**Crédito**	**3,914**	**4,027**	**3,623**	**92.6**	**90.0**	**1,468,422.3**	**1,563,528.8**	**1,405,478.2**	**95.7**	**89.9**
				Instituto de Vivienda del Distrito Federal		*3,914*	*4,027*	*3,623*	*92.6*	*90.0*	*1,468,422.3*	*1,563,528.8*	*1,405,478.2*	*95.7*	*89.9*
			355	**Operación del sistema de créditos hipotecarios**	**Crédito**	**350**	**350**	**322**	**92.0**	**92.0**	**206,448.9**	**206,581.0**	**160,805.1**	**77.9**	**77.8**
				Caja de Previsión de la Policía Preventiva		*350*	*350*	*322*	*92.0*	*92.0*	*206,448.9*	*206,581.0*	*160,805.1*	*77.9*	*77.8*
			356	**Rescate de cartera inmobiliaria**	**Crédito**	**6**	**6**	**2**	**33.6**	**33.6**	**500.0**	**500.0**	**168.0**	**33.6**	**33.6**
				Instituto de Vivienda del Distrito Federal		*6*	*6*	*2*	*33.6*	*33.6*	*500.0*	*500.0*	*168.0*	*33.6*	*33.6*
			357	**Sistema de otorgamiento de vivienda**	**Crédito**	**190**	**271**	**276**	**145.3**	**101.8**	**78,661.6**	**120,200.0**	**114,774.6**	**145.9**	**95.5**
				Caja de Previsión para Trabajadores a Lista de Raya del Gobierno del D.F.		*190*	*271*	*276*	*145.3*	*101.8*	*78,661.6*	*120,200.0*	*114,774.6*	*145.9*	*95.5*
3				Desarrollo Económico							15,278,462.6	19,158,905.3	13,173,083.1	*86.2*	*68.8*
	5			Transporte							15,278,462.6	19,158,905.3	13,173,083.1	*86.2*	*68.8*
		6		Otros Relacionados con Transporte							15,278,462.6	19,158,905.3	13,173,083.1	*86.2*	*68.8*

CUADRO No. I.1.1.4
EJE 4: HABITABILIDAD Y SERVICIOS, ESPACIO PÚBLICO E INFRAESTRUCTURA
ENERO-DICIEMBRE 2014

FI	F	SF	AI	DENOMINACIÓN	UNIDAD DE MEDIDA	AVANCE FÍSICO					AVANCE PRESUPUESTAL (Miles de pesos)				
						ORIGINAL (1)	MODIFICADO* (2)	ALCANZADO * (3)	AVANCE PORCENTUAL (3/1)	AVANCE PORCENTUAL (3/2)	APROBADO (4)	MODIFICADO* (5)	EJERCIDO (6)	AVANCE PORCENTUAL (6/4)	AVANCE PORCENTUAL (6/5)
			358	Acciones de apoyo vial radar	Atención	38,400	38,400	43,638	113.6	113.6	47,409.2	50,619.0	49,170.8	103.7	97.1
				Secretaría de Transportes y Vialidad		*38,400*	*38,400*	*43,638*	*113.6*	*113.6*	*47,409.2*	*50,619.0*	*49,170.8*	*103.7*	*97.1*
			359	Acciones de capacitación para el transporte individual de pasajeros	Capacitación	40,537	40,537	40,618	100.2	100.2	4,870.4	4,691.1	4,430.1	91.0	94.4
				Secretaría de Transportes y Vialidad		*40,537*	*40,537*	*40,618*	*100.2*	*100.2*	*4,870.4*	*4,691.1*	*4,430.1*	*91.0*	*94.4*
			360	Acciones de planeación, evaluación y control vial	Estudio	2	3	3	150.0	100.0	38,264.1	50,273.8	48,781.8	127.5	97.0
				Secretaría de Transportes y Vialidad		*2*	*3*	*3*	*150.0*	*100.0*	*38,264.1*	*50,273.8*	*48,781.8*	*127.5*	*97.0*
			361	Acciones en materia de capacitación y desarrollo	Capacitación	204	204	137	67.2	67.2	11,625.6	11,632.4	1,266.3	10.9	10.9
				Sistema de Transporte Colectivo (Metro)		*204*	*204*	*137*	*67.2*	*67.2*	*11,625.6*	*11,632.4*	*1,266.3*	*10.9*	*10.9*
			362	Acciones en materia de desarrollo tecnológico	Estudio	1	1	1	100.0	100.0	352,337.9	389,292.0	92,655.3	26.3	23.8
				Sistema de Transporte Colectivo (Metro)		*1*	1	1	*100.0*	*100.0*	*352,337.9*	*389,292.0*	*92,655.3*	*26.3*	*23.8*
			363	Acciones en materia de seguridad	Policía	972	972	713	73.4	73.4	668,390.3	626,987.3	444,361.4	66.5	70.9
				Sistema de Transporte Colectivo (Metro)		*972*	*972*	*713*	*73.4*	*73.4*	*668,390.3*	*626,987.3*	*444,361.4*	*66.5*	*70.9*
			364	Acciones enfocadas a la educación y cultura vial	Campaña	1	1	1	100.0	100.0	5,145.8	4,792.2	4,676.6	90.9	97.6
				Secretaría de Transportes y Vialidad		*1*	*1*	*1*	*100.0*	*100.0*	*5,145.8*	*4,792.2*	*4,676.6*	*90.9*	*97.6*
			365	Acciones para la regulación de concesiones de transporte escolar, de personal y especializado	Vehículo	26,384	26,384	12,414	47.1	47.1	26,417.5	25,946.7	25,312.0	95.8	97.6
				Secretaría de Transportes y Vialidad		*26,384*	*26,384*	*12,414*	*47.1*	*47.1*	*26,417.5*	*25,946.7*	*25,312.0*	*95.8*	*97.6*
			366	Acciones para la regulación de transporte de carga	Vehículo	48,186	48,186	39,007	81.0	81.0	27,782.1	26,558.8	24,760.4	89.1	93.2
				Secretaría de Transportes y Vialidad		*48,186*	*48,186*	*39,007*	*81.0*	*81.0*	*27,782.1*	*26,558.8*	*24,760.4*	*89.1*	*93.2*
			368	Acciones para la regulación del servicio de transporte individual de pasajeros	Vehículo	198,125	198,125	184,918	93.3	93.3	41,927.1	57,335.6	50,578.0	120.6	88.2
				Secretaría de Transportes y Vialidad		*198,125*	*198,125*	*184,918*	*93.3*	*93.3*	*41,927.1*	*57,335.6*	*50,578.0*	*120.6*	*88.2*
			369	Acciones para la regulación del transporte	Documento	1,364,299	1,364,299	1,543,950	113.2	113.2	174,799.9	216,960.6	202,775.8	116.0	93.5
				Secretaría de Transportes y Vialidad		*1,364,299*	*1,364,299*	*1,543,950*	*113.2*	*113.2*	*174,799.9*	*216,960.6*	*202,775.8*	*116.0*	*93.5*
			370	Acciones para la regulación publicitaria en el transporte público	Trámite	1,500	1,500	1,085	72.3	72.3	4,324.4	4,013.4	3,890.7	90.0	96.9
				Secretaría de Transportes y Vialidad		*1,500*	*1,500*	*1,085*	*72.3*	*72.3*	*4,324.4*	*4,013.4*	*3,890.7*	*90.0*	*96.9*
			371	Acciones para la sustitución de taxis	Apoyo	2,333	226	226	9.7	100.0	35,000.0	5,660.0	5,650.0	16.1	99.8
				Secretaría de Transportes y Vialidad		*2,333*	*226*	*226*	*9.7*	*100.0*	*35,000.0*	*5,660.0*	*5,650.0*	*16.1*	*99.8*
			372	Acciones para la sustitución de unidades de transporte público	Apoyo	50	50	-	-	-	5,000.0	5,000.0	-	-	-
				Fideicomiso para el Fondo de Promoción para el Financiamiento del Transporte Público		*50*	50	-	-	-	*5,000.0*	*5,000.0*	-	-	-

CUADRO No. I.1.1.4
EJE 4: HABITABILIDAD Y SERVICIOS, ESPACIO PÚBLICO E INFRAESTRUCTURA
ENERO-DICIEMBRE 2014

FI	F	SF	AI	DENOMINACIÓN	UNIDAD DE MEDIDA	AVANCE FÍSICO					AVANCE PRESUPUESTAL (Miles de pesos)				
						ORIGINAL (1)	MODIFICADO* (2)	ALCANZADO * (3)	AVANCE PORCENTUAL (3/1)	AVANCE PORCENTUAL (3/2)	APROBADO (4)	MODIFICADO* (5)	EJERCIDO (6)	AVANCE PORCENTUAL (6/4)	AVANCE PORCENTUAL (6/5)
			373	**Administración de proyectos de obra pública para el transporte**	Trámite	**11**	**11**	**10**	**89.8**	**92.8**	**92,723.6**	**151,762.4**	**135,444.5**	**146.1**	**89.2**
				Proyecto Metro del Distrito Federal		*11*	*11*	*10*	*89.8*	*92.8*	*92,723.6*	*151,762.4*	*135,444.5*	*146.1*	*89.2*
			374	**Construcción de infraestructura para el transporte público**	Kilómetro	**0.758**	**14.76**	**9.0**	**1,187.3**	**61.0**	**1,009,432.8**	**1,549,775.3**	**664,913.6**	**65.9**	**42.9**
				Secretaría de Obras y Servicios		*0.758*	*14.76*	*9.0*	*1,187.3*	*61.0*	*1,009,432.8*	*1,549,775.3*	*664,913.6*	*65.9*	*42.9*
			375	**Construcción de infraestructura para el transporte público en el Sistema de Transporte Colectivo**	Inmueble	**1**	**1**	**-**	**-**	**-**	**10,000.0**	**15,292.0**	**-**	**-**	**-**
				Sistema de Transporte Colectivo (Metro)		*1*	*1*	*-*	*-*	*-*	*10,000.0*	*15,292.0*	*-*	*-*	*-*
			376	**Desarrollo y fomento del transporte público**	Asunto	**4**	**4**	**4**	**100.0**	**100.0**	**5,145.8**	**4,822.6**	**4,719.4**	**91.7**	**97.9**
				Secretaría de Transportes y Vialidad		*4*	*4*	*4*	*100.0*	*100.0*	*5,145.8*	*4,822.6*	*4,719.4*	*91.7*	*97.9*
			377	**Mantenimiento a unidades de transporte eléctrico individual**	Vehículo	**20**	**10**	**-**	**-**	**-**	**5,000.0**	**5,000.0**	**18.1**	**0.4**	**0.4**
				Servicio de Transportes Eléctricos del Distrito Federal		*20*	*10*	*-*	*-*	*-*	*5,000.0*	*5,000.0*	*18.1*	*0.4*	*0.4*
			378	**Mantenimiento al sistema de tren ligero**	Equipo	**7,520**	**7,520**	**7,390**	**98.3**	**98.3**	**49,522.5**	**55,513.4**	**35,850.6**	**72.4**	**64.6**
				Servicio de Transportes Eléctricos del Distrito Federal		*7,520*	*7,520*	*7,390*	*98.3*	*98.3*	*49,522.5*	*55,513.4*	*35,850.6*	*72.4*	*64.6*
			379	**Mantenimiento al sistema de trolebuses**	Vehículo	**302**	**302**	**294**	**97.4**	**97.4**	**147,770.9**	**264,898.0**	**181,679.7**	**122.9**	**68.6**
				Servicio de Transportes Eléctricos del Distrito Federal		*302*	*302*	*294*	*97.4*	*97.4*	*147,770.9*	*264,898.0*	*181,679.7*	*122.9*	*68.6*
			380	**Mantenimiento de infraestructura para el transporte público**	Kilómetro	**2**	**24.5**	**15.9**	**796.0**	**64.9**	**1,121,448.9**	**1,070,255.1**	**359,849.4**	**32.1**	**33.6**
				Metrobús	Kilómetro	*1*	*-*	*-*	*-*	*100.0*	*800,000.0*	*-*	*-*	*-*	*100.0*
				Secretaría de Obras y Servicios	Kilómetro	*1*	*24.5*	*15.9*	*1,592.0*	*64.9*	*321,448.9*	*1,070,255.1*	*359,849.4*	*111.9*	*33.6*
			381	**Mantenimiento de infraestructura para el transporte público en el Sistema de Transporte**	Inmueble	**4**	**6**	**5**	**120.0**	**80.0**	**298,988.1**	**481,660.3**	**372,614.9**	**124.6**	**77.4**
				Sistema de Transporte Colectivo (Metro)		*4*	*6*	*5*	*120.0*	*80.0*	*298,988.1*	*481,660.3*	*372,614.9*	*124.6*	*77.4*
			382	**Mantenimiento de infraestructura para el transporte público en la Red de Transporte de**	Inmueble	**21**	**21**	**21**	**100.0**	**100.0**	**5,651.4**	**5,632.1**	**896.1**	**15.9**	**15.9**
				Red de Transporte de Pasajeros del Distrito Federal		*21*	*21*	*21*	*100.0*	*100.0*	*5,651.4*	*5,632.1*	*896.1*	*15.9*	*15.9*
			383	**Mantenimiento de infraestructura para el transporte público en la red de transportes**	Servicio	**96,570**	***96,570***	***91,235***	**94.5**	**94.5**	**91,577.0**	**90,441.2**	**70,458.2**	**76.9**	**77.9**
				Servicio de Transportes Eléctricos del Distrito Federal		*96,570*	*96,570*	*91,235*	*94.5*	*94.5*	*91,577.0*	*90,441.2*	*70,458.2*	*76.9*	*77.9*
			384	**Mantenimiento de instalaciones fijas**	Intervención	**480,052**	**480,052**	**203,862**	**42.5**	**42.5**	**1,652,882.0**	**2,129,210.2**	**1,463,669.4**	**88.6**	**68.7**
				Sistema de Transporte Colectivo (Metro)		*480,052*	*480,052*	*203,862*	*42.5*	*42.5*	*1,652,882.0*	*2,129,210.2*	*1,463,669.4*	*88.6*	*68.7*
			385	**Mantenimiento del parque vehicular**	Vehículo	**1,309**	**1,309**	**1,318**	**100.7**	**100.7**	**249,682.2**	**274,096.3**	**193,830.0**	**77.6**	**70.7**
				Red de Transporte de Pasajeros del Distrito Federal		*1,309*	*1,309*	*1,318*	*100.7*	*100.7*	*249,682.2*	*274,096.3*	*193,830.0*	*77.6*	*70.7*

CUADRO No. I.1.1.4
EJE 4: HABITABILIDAD Y SERVICIOS, ESPACIO PÚBLICO E INFRAESTRUCTURA
ENERO-DICIEMBRE 2014

FI	F	SF	AI	DENOMINACIÓN	UNIDAD DE MEDIDA	AVANCE FÍSICO					AVANCE PRESUPUESTAL (Miles de pesos)				
						ORIGINAL	MODIFICADO*	ALCANZADO *	AVANCE PORCENTUAL		APROBADO	MODIFICADO*	EJERCIDO	AVANCE PORCENTUAL	
						(1)	(2)	(3)	(3/1)	(3/2)	(4)	(5)	(6)	(6/4)	(6/5)
			386	**Mantenimiento mayor al material rodante**	Vehículo	132,790	132,790	118,586	89.3	89.3	3,524,790.5	5,567,161.6	3,782,179.8	107.3	67.9
				Sistema de Transporte Colectivo (Metro)		*132,790*	*132,790*	*118,586*	*89.3*	*89.3*	*3,524,790.5*	*5,567,161.6*	*3,782,179.8*	*107.3*	*67.9*
			387	**Operación de la Red de Transporte de Pasajeros**	Mill/Pasajeros	120	120	77	64.2	64.2	1,040,323.7	1,038,134.7	896,601.3	86.2	86.4
				Red de Transporte de Pasajeros del Distrito Federal		*120*	*120*	*77*	*64.2*	*64.2*	*1,040,323.7*	*1,038,134.7*	*896,601.3*	*86.2*	*86.4*
			388	**Operación de los centros de transferencia modal**	Cetram	45	45	45	100.0	100.0	45,406.9	46,969.1	38,351.4	84.5	81.7
				Coordinación de los Centros de Transferencia Modal		*45*	*45*	*45*	*100.0*	*100.0*	*45,406.9*	*46,969.1*	*38,351.4*	*84.5*	*81.7*
			389	**Operación de transporte emergente**	Servicio	2,410	2,410	5,849	242.7	242.7	1,710.2	1,710.2	1,533.2	89.7	89.7
				Red de Transporte de Pasajeros del Distrito Federal		*2,410*	*2,410*	*5,849*	*242.7*	*242.7*	*1,710.2*	*1,710.2*	*1,533.2*	*89.7*	*89.7*
			390	**Operación del servicio público de transporte eléctrico individual**	Mill/Pasajeros	28.8	28.8	-	-	-	1,200.0	1,200.0	-	-	-
				Servicio de Transportes Eléctricos del Distrito Federal		*28.8*	*28.8*	*-*	*-*	*-*	*1,200.0*	*1,200.0*	*-*	*-*	*-*
			391	**Operación del sistema de corredores del Metrobús**	Mill/Pasajeros	243	243	259	106.9	106.9	185,919.7	211,660.8	179,688.1	96.6	84.9
				Metrobús		*243*	*243*	*259*	*106.9*	*106.9*	*185,919.7*	*211,660.8*	*179,688.1*	*96.6*	*84.9*
			392	**Operación del Sistema de Transporte Colectivo**	Mill/Pasajeros	1,551	1,551	1,382	89.2	89.2	3,655,758.4	3,642,314.6	3,147,520.6	86.1	86.4
				Sistema de Transporte Colectivo (Metro)		*1,551*	*1,551*	*1,382*	*89.2*	*89.2*	*3,655,758.4*	*3,642,314.6*	*3,147,520.6*	*86.1*	*86.4*
			393	**Operación del sistema de trolebuses**	Mill/Pasajeros	76	76	74	97.3	97.3	387,394.3	362,041.9	322,565.7	83.3	89.1
				Servicio de Transportes Eléctricos del Distrito Federal		*76*	*76*	*74*	*97.3*	*97.3*	*387,394.3*	*362,041.9*	*322,565.7*	*83.3*	*89.1*
			394	**Operación del tren ligero**	Mill/Pasajeros	33	33	29	90.3	90.3	220,603.9	236,777.8	144,982.2	65.7	61.2
				Servicio de Transportes Eléctricos del Distrito Federal		*33*	*33*	*29*	*90.3*	*90.3*	*220,603.9*	*236,777.8*	*144,982.2*	*65.7*	*61.2*
			395	**Modernización de la red de transporte de pasajeros**	Vehículo	-	211	50	100.0	23.7	-	435,212.8	184,522.2	100.0	42.4
				Red de Transporte de Pasajeros del Distrito Federal		*-*	*211*	*50*	*100.0*	*23.7*	*-*	*435,212.8*	*184,522.2*	*100.0*	*42.4*
			396	**Acciones para la regulación de transporte público**	Vehículo	82,455	82,455	47,692	57.8	57.8	32,235.3	37,600.1	32,885.2	102.0	87.5
				Secretaría de Transportes y Vialidad		*82,455*	*82,455*	*47,692*	*57.8*	*57.8*	*32,235.3*	*37,600.1*	*32,885.2*	*102.0*	*87.5*

* Cifra proporcionada por las Unidades Responsables del Gasto.

CUADRO No. I.1.1.5
EJE 5: EFECTIVIDAD, RENDICION DE CUENTAS Y COMBATE A LA CORRUPCIÓN
ENERO-DICIEMBRE 2014

FI	F	SF	AI	DENOMINACIÓN	UNIDAD DE MEDIDA	AVANCE FÍSICO					AVANCE PRESUPUESTAL (Miles de pesos)				
						ORIGINAL (1)	MODIFICADO* (2)	ALCANZADO * (3)	AVANCE (3/1)	AVANCE (3/2)	APROBADO (4)	MODIFICADO* (5)	EJERCIDO (6)	AVANCE (6/4)	AVANCE (6/5)
				TOTAL EJE							**18,887,634.8**	**20,318,715.7**	**15,342,630.5**	**81.2**	**75.5**
1				Gobierno							14,278,584.8	14,644,147.9	10,616,023.4	74.3	72.5
	2			Justicia							5,376.5	5,376.5	5,365.1	99.8	99.8
		2		Procuración de Justicia							5,376.5	5,376.5	5,365.1	99.8	99.8
			347	**Atención de juicios contenciosos sobre la Gestión Pública**	**Juicio**	**1,600**	**1,600**	**4,640**	**290.0**	**290.0**	**2,654.0**	**2,654.0**	**2,648.5**	**99.8**	**99.8**
				Contraloría General		*1,600*	*1,600*	*4,640*	*290.0*	*290.0*	*2,654.0*	*2,654.0*	*2,648.5*	*99.8*	*99.8*
			365	**Supervisión de procesos internos de control de la Gestión Pública**	**Supervisión**	**380**	**380**	**451**	**118.7**	**118.7**	**2,722.4**	**2,722.4**	**2,716.7**	**99.8**	**99.8**
				Contraloría General		*380*	*380*	*451*	*118.7*	*118.7*	*2,722.4*	*2,722.4*	*2,716.7*	*99.8*	*99.8*
	3			Coordinación de la política de gobierno							1,431,034.8	1,983,681.0	1,714,681.1	119.8	86.4
		1		Presidencia / Gubernatura							168,197.0	186,612.9	178,645.3	106.2	95.7
			304	**Coordinación y seguimiento de políticas sectoriales**	**Documento**	**1**	**1**	**1**	**100.0**	**100.0**	**168,197.0**	**186,612.9**	**178,645.3**	**106.2**	**95.7**
				Jefatura del Gobierno del D.F.		*1*	*1*	*1*	*100.0*	*100.0*	*168,197.0*	*186,612.9*	*178,645.3*	*106.2*	*95.7*
		4		Función Pública							441,735.5	527,664.5	469,617.9	106.3	89.0
			306	**Sistema Único de Información de Servicios Públicos Urbanos**	**Queja**	**200,000**	**200,000**	**319,497**	**159.7**	**159.7**	**114,760.8**	**117,282.6**	**91,004.7**	**79.3**	**77.6**
				Agencia de Gestión Urbana de la Ciudad de México		*200,000*	*200,000*	*319,497*	*159.7*	*159.7*	*114,760.8*	*117,282.6*	*91,004.7*	*79.3*	*77.6*
			345	**Atención a observaciones remitidas por los Órganos Fiscalizadores Federales y Locales**	**Documento**	**300**	**300**	**427**	**142.3**	**142.3**	**1,083.3**	**972.1**	**967.9**	**89.4**	**99.6**
				Contraloría General		*300*	*300*	*427*	*142.3*	*142.3*	*1,083.3*	*972.1*	*967.9*	*89.4*	*99.6*
			346	**Emisión de Dictámenes Técnicos**	**Documento**	**-**	**50**	**168**	**-**	**336.0**	**-**	**8,136.8**	**2,816.3**	**-**	**34.6**
				Oficialía Mayor		*-*	*50*	*168*	*-*	*336.0*	*-*	*8,136.8*	*2,816.3*	*-*	*34.6*
			348	**Auditoría Externa**	**Auditoría**	**46**	**46**	**46**	**100.0**	**100.0**	**29,991.4**	**45,121.8**	**35,257.4**	**117.6**	**78.1**
				Contraloría General		*46*	*46*	*46*	*100.0*	*100.0*	*29,991.4*	*45,121.8*	*35,257.4*	*117.6*	*78.1*
			349	**Auditorías Informáticas**	**Auditoría**	**6**	**6**	**6**	**100.0**	**100.0**	**8,223.4**	**6,373.1**	**6,197.7**	**75.4**	**97.2**
				Contraloría General		*6*	*6*	*6*	*100.0*	*100.0*	*8,223.4*	*6,373.1*	*6,197.7*	*75.4*	*97.2*
			350	**Contraloría Interna**	**Auditoría**	**382**	**382**	**402**	**105.2**	**105.2**	**145,198.7**	**179,913.0**	**171,875.7**	**118.4**	**95.5**
				Contraloría General		*382*	*382*	*402*	*105.2*	*105.2*	*145,198.7*	*179,913.0*	*171,875.7*	*118.4*	*95.5*
			351	**Coordinación de Contralorías Internas**	**Documento**	**328**	**328**	**328**	**100.0**	**100.0**	**29,287.7**	**28,107.6**	**28,048.7**	**95.8**	**99.8**
				Contraloría General		*328*	*328*	*328*	*100.0*	*100.0*	*29,287.7*	*28,107.6*	*28,048.7*	*95.8*	*99.8*
			352	**Evaluación y Desarrollo Profesional**	**Persona**	**6,000**	**6,000**	**9,261**	**154.4**	**154.4**	**15,903.1**	**15,566.7**	**15,553.8**	**97.8**	**99.9**
				Contraloría General		*6,000*	*6,000*	*9,261*	*154.4*	*154.4*	*15,903.1*	*15,566.7*	*15,553.8*	*97.8*	*99.9*
			353	**Expedición de Constancias de no existencia de Registro de Inhabilitación**	**Documento**	**38,000**	**38,000**	**44,203**	**116.3**	**116.3**	**2,381.8**	**2,300.0**	**2,295.0**	**96.4**	**99.8**
				Contraloría General		*38,000*	*38,000*	*44,203*	*116.3*	*116.3*	*2,381.8*	*2,300.0*	*2,295.0*	*96.4*	*99.8*
			355	**Modernización y evaluación del desempeño gubernamental**	**Evaluación**	**721**	**901**	**696**	**96.5**	**77.2**	**12,655.6**	**22,412.2**	**14,951.2**	**118.1**	**66.7**
				Contraloría General		*721*	*180*	*-*	*-*	*-*	*12,655.6*	*2,860.5*	*2,857.5*	*22.6*	*99.9*
				Oficialía Mayor		*-*	*721*	*696*	*-*	*96.5*	*-*	*19,551.8*	*12,093.6*	*-*	*61.9*

CUADRO No. I.1.1.5
EJE 5: EFECTIVIDAD, RENDICION DE CUENTAS Y COMBATE A LA CORRUPCIÓN
ENERO-DICIEMBRE 2014

FI	F	SF	AI	DENOMINACIÓN	UNIDAD DE MEDIDA	AVANCE FÍSICO					AVANCE PRESUPUESTAL (Miles de pesos)				
						ORIGINAL (1)	MODIFICADO* (2)	ALCANZADO * (3)	AVANCE (3/1)	AVANCE (3/2)	APROBADO (4)	MODIFICADO* (5)	EJERCIDO (6)	AVANCE (6/4)	AVANCE (6/5)
			359	**Red de Contralorías Ciudadanas**	**Intervención**	**1,000**	**1,000**	**1,463**	**146.3**	**146.3**	**5,786.8**	**5,599.8**	**5,592.1**	**96.6**	**99.9**
				Contraloría General		*1,000*	*1,000*	*1,463*	*146.3*	*146.3*	*5,786.8*	*5,599.8*	*5,592.1*	*96.6*	*99.9*
			360	**Responsabilidades y sanciones hacia Servidores Públicos**	**Documento**	**8,250**	**8,250**	**8,357**	**101.3**	**101.3**	**4,401.0**	**4,249.8**	**4,240.6**	**96.4**	**99.8**
				Contraloría General		*8,250*	*8,250*	*8,357*	*101.3*	*101.3*	*4,401.0*	*4,249.8*	*4,240.6*	*96.4*	*99.8*
			361	**Revisión de Recursos de Inconformidad**	**Resolución**	**135**	**135**	**762**	**564.4**	**564.4**	**7,131.7**	**6,873.0**	**6,859.5**	**96.2**	**99.8**
				Contraloría General		*135*	*135*	*762*	*564.4*	*564.4*	*7,131.7*	*6,873.0*	*6,859.5*	*96.2*	*99.8*
			362	**Sistema de Control y Evaluación**	**Evaluación**	**45**	**45**	**45**	**100.0**	**100.0**	**1,165.7**	**1,121.6**	**1,119.6**	**96.0**	**99.8**
				Contraloría General		*45*	*45*	*45*	*100.0*	*100.0*	*1,165.7*	*1,121.6*	*1,119.6*	*96.0*	*99.8*
			364	**Situación patrimonial de los Servidores Públicos**	**Persona**	**31,000**	**31,000**	**31,351**	**101.1**	**101.1**	**670.4**	**646.6**	**645.2**	**96.2**	**99.8**
				Contraloría General		*31,000*	*31,000*	*31,351*	*101.1*	*101.1*	*670.4*	*646.6*	*645.2*	*96.2*	*99.8*
			371	**Devolución de ingresos percibidos indebidamente**	**Devolución**	**900**	**900**	**4,374**	**486.0**	**486.0**	**60,000.0**	**80,000.0**	**79,211.3**	**132.0**	**99.0**
				Deuda Pública del Distrito Federal		*900*	*900*	*4,374*	*486.0*	*486.0*	*60,000.0*	*80,000.0*	*79,211.3*	*132.0*	*99.0*
			381	**Sistema de quejas y denuncias ciudadanas sobre la Gestión Pública**	**Documento**	**7,000**	**7,000**	**10,720**	**153.1**	**153.1**	**3,094.0**	**2,987.7**	**2,981.2**	**96.4**	**99.8**
				Contraloría General		*7,000*	*7,000*	*10,720*	*153.1*	*153.1*	*3,094.0*	*2,987.7*	*2,981.2*	*96.4*	*99.8*
		5		Asuntos Jurídicos							408,776.0	837,024.5	733,989.6	179.6	87.7
			344	**Apoyo jurídico en materia de Contraloría**	**Asesoría**	**6,490**	**6,490**	**10,729**	**165.3**	**165.3**	**14,844.2**	**14,161.9**	**14,125.1**	**95.2**	**99.7**
				Contraloría General		*6,490*	*6,490*	*10,729*	*165.3*	*165.3*	*14,844.2*	*14,161.9*	*14,125.1*	*95.2*	*99.7*
			372	**Atención de trámites y servicio del Archivo General de Notarías**	**Trámite**	**146,634**	**160,731**	**158,264**	**107.9**	**98.5**	**110,121.9**	**118,184.7**	**114,273.1**	**103.8**	**96.7**
				Consejería Jurídica y de Servicios Legales		*146,634*	*160,731*	*158,264*	*107.9*	*98.5*	*110,121.9*	*118,184.7*	*114,273.1*	*103.8*	*96.7*
			373	**Expropiaciones y Desincorporaciones**	**Indemnización**	**60**	**10**	**10**	**16.7**	**100.0**	**50,000.0**	**28,472.7**	**-**	**-**	**-**
				Consejería Jurídica y de Servicios Legales		*60*	*10*	*10*	*16.7*	*100.0*	*50,000.0*	*28,472.7*	*-*	*-*	*-*
			374	**Juicios contenciosos sobre la Gestión Pública**	**Juicio**	**209,100**	**209,100**	**203,746**	**97.4**	**97.4**	**7,259.6**	**5,183.8**	**4,093.7**	**56.4**	**79.0**
				Consejería Jurídica y de Servicios Legales		*209,100*	*209,100*	*203,746*	*97.4*	*97.4*	*7,259.6*	*5,183.8*	*4,093.7*	*56.4*	*79.0*
			375	**Justicia Cívica**	**Persona**	**26,626**	**261,067**	**252,788**	**949.4**	**96.8**	**112,735.2**	**137,324.5**	**132,010.3**	**117.1**	**96.1**
				Consejería Jurídica y de Servicios Legales		*26,626*	*261,067*	*252,788*	*949.4*	*96.8*	*112,735.2*	*137,324.5*	*132,010.3*	*117.1*	*96.1*
			378	**Publicación de la Gaceta Oficial del Distrito Federal**	**Documento**	**54,240**	**54,240**	**45,834**	**84.5**	**84.5**	**3,500.0**	**3,500.0**	**1,887.9**	**53.9**	**53.9**
				Consejería Jurídica y de Servicios Legales		*54,240*	*54,240*	*45,834*	*84.5*	*84.5*	*3,500.0*	*3,500.0*	*1,887.9*	*53.9*	*53.9*
			379	**Servicios Legales**	**Servicio**	**582,900**	**582,921**	**731,506**	**125.5**	**125.5**	**110,315.2**	**530,196.8**	**467,599.6**	**423.9**	**88.2**
				Consejería Jurídica y de Servicios Legales		*582,900*	*582,921*	*731,506*	*125.5*	*125.5*	*110,315.2*	*530,196.8*	*467,599.6*	*423.9*	*88.2*
		9		Otros							412,326.3	432,379.1	332,428.3	80.6	76.9
			340	**Operar el Proceso de Extinción del Fideicomiso**	**Asunto**	**1,000**	**1,000**	**1,000**	**100.0**	**100.0**	**6,604.8**	**6,604.8**	**6,031.1**	**91.3**	**91.3**
				Fondo de Desarrollo Económico del Distrito Federa		*1,000*	*1,000*	*1,000*	*100.0*	*100.0*	*6,604.8*	*6,604.8*	*6,031.1*	*91.3*	*91.3*
			346	**Atención ciudadana trámites y servicios**	**Atención**	**42,785**	**53,475**	**86,752**	**202.8**	**162.2**	**8,160.0**	**10,288.5**	**5,178.0**	**63.5**	**50.3**
				Contraloría General		*42,785*	*10,690*	*-*	*-*	*-*	*8,160.0*	*1,983.7*	*1,981.6*	*24.3*	*99.9*
				Oficialía Mayor		*-*	*42,785*	*86,752*	*-*	*202.8*	*-*	*8,304.8*	*3,196.5*	*-*	*38.5*

CUADRO No. I.1.1.5
EJE 5: EFECTIVIDAD, RENDICION DE CUENTAS Y COMBATE A LA CORRUPCIÓN
ENERO-DICIEMBRE 2014

FI	F	SF	AI	DENOMINACIÓN	UNIDAD DE MEDIDA	AVANCE FÍSICO					AVANCE PRESUPUESTAL (Miles de pesos)				
						ORIGINAL (1)	MODIFICADO* (2)	ALCANZADO * (3)	AVANCE (3/1)	AVANCE (3/2)	APROBADO (4)	MODIFICADO* (5)	EJERCIDO (6)	AVANCE (6/4)	AVANCE (6/5)
			354	**Mejora regulatoria para la contraloría**	Documento	**1**	**1**	**1**	**100.0**	**100.0**	**5,523.4**	**5,323.0**	**5,312.6**	**96.2**	**99.8**
				Contraloría General		*1*	*1*	*1*	*100.0*	*100.0*	*5,523.4*	*5,323.0*	*5,312.6*	*96.2*	*99.8*
			356	**Normatividad Administrativa y Desarrollo Organizacional**	Documento	**825**	**1,031**	**1,358**	**164.6**	**131.7**	**10,852.8**	**13,411.1**	**6,483.8**	**59.7**	**48.3**
				Contraloría General		*825*	*206*	*-*	*-*	*-*	*10,852.8*	*2,472.0*	*2,469.4*	*22.8*	*99.9*
				Oficialía Mayor		*-*	*825*	*1,358*	*-*	*164.6*	*-*	*10,939.1*	*4,014.4*	*-*	*36.7*
			357	**Normatividad y Consulta**	Documento	**630**	**630**	**774**	**122.9**	**122.9**	**3,787.7**	**3,650.3**	**3,643.1**	**96.2**	**99.8**
				Contraloría General		*630*	*630*	*774*	*122.9*	*122.9*	*3,787.7*	*3,650.3*	*3,643.1*	*96.2*	*99.8*
			358	**Política informática y mejora de tecnologías de la información**	Servicio	**254**	**508**	**253**	**99.6**	**49.8**	**7,664.4**	**14,579.4**	**9,167.3**	**119.6**	**62.9**
				Contraloría General		*254*	*254*	*-*	*-*	*-*	*7,664.4*	*3,509.6*	*3,268.8*	*42.6*	*93.1*
				Oficialía Mayor		*-*	*254*	*253*	*-*	*99.6*	*-*	*11,069.9*	*5,898.5*	*-*	*53.3*
			366	**Investigación sobre los problemas de la Ciudad**	Investigación	**5**	**5**	**5**	**100.0**	**100.0**	**12,079.2**	**12,443.5**	**7,398.7**	**61.3**	**59.5**
				Escuela de Administración Pública		*5*	*5*	*5*	*100.0*	*100.0*	*12,079.2*	*12,443.5*	*7,398.7*	*61.3*	*59.5*
			367	**Profesionalización y Servicio Público de Carrera**	Capacitación	**10**	**10**	**10**	**100.0**	**100.0**	**17,027.9**	**17,503.9**	**12,827.5**	**75.3**	**73.3**
				Escuela de Administración Pública		*10*	*10*	*10*	*100.0*	*100.0*	*17,027.9*	*17,503.9*	*12,827.5*	*75.3*	*73.3*
			368	**Atención de demandas ciudadanas para Verificación Administrativa**	Atención	**40,279**	**38,025**	**61,215**	**152.0**	**161.0**	**3,915.2**	**4,025.5**	**2,987.2**	**76.3**	**74.2**
				Instituto de Verificación Administrativa		*40,279*	*38,025*	*61,215*	*152.0*	*161.0*	*3,915.2*	*4,025.5*	*2,987.2*	*76.3*	*74.2*
			369	**Recurso Jurídico**	Evaluación	**7,015**	**7,015**	**10,181**	**145.1**	**145.1**	**58,728.7**	**60,222.2**	**41,670.1**	**71.0**	**69.2**
				Instituto de Verificación Administrativa		*7,015*	*7,015*	*10,181*	*145.1*	*145.1*	*58,728.7*	*60,222.2*	*41,670.1*	*71.0*	*69.2*
			370	**Verificación Administrativa**	Inervención	**218,320**	**426,040**	**433,606**	**198.6**	**101.8**	**277,982.3**	**284,327.0**	**231,728.8**	**83.4**	**81.5**
				Instituto de Verificación Administrativa		*218,320*	*426,040*	*433,606*	*198.6*	*101.8*	*277,982.3*	*284,327.0*	*231,728.8*	*83.4*	*81.5*
	5			Asuntos financieros y hacendarios							1,183,965.2	1,552,775.4	1,262,354.5	106.6	81.3
		2		Asuntos Hacendarios							1,183,965.2	1,552,775.4	1,262,354.5	106.6	81.3
			313	**Administración financiera de la hacienda pública**	Documento	**7,874**	**7,874**	**5,697**	**72.4**	**72.4**	**252,114.1**	**273,417.2**	**271,668.8**	**107.8**	**99.4**
				Secretaría de Finanzas		*7,874*	*7,874*	*5,697*	*72.4*	*72.4*	*252,114.1*	*273,417.2*	*271,668.8*	*107.8*	*99.4*
			314	**Coordinación de la administración tributaria**	Documento	**22,512,257**	**22,512,257**	**29,484,970**	**131.0**	**131.0**	**126,437.3**	**134,618.9**	**130,211.6**	**103.0**	**96.7**
				Secretaría de Finanzas		*22,512,257*	*22,512,257*	*29,484,970*	*131.0*	*131.0*	*126,437.3*	*134,618.9*	*130,211.6*	*103.0*	*96.7*
			315	**Diseño e instrumentación de la política fiscal**	Documento	**82**	**82**	**82**	**100.0**	**100.0**	**59,933.1**	**60,844.6**	**57,140.9**	**95.3**	**93.9**
				Secretaría de Finanzas		*82*	*82*	*82*	*100.0*	*100.0*	*59,933.1*	*60,844.6*	*57,140.9*	*95.3*	*93.9*
			316	**Fortalecimiento de la fiscalización**	Documento	**3,221,648**	**3,248,648**	**3,385,124**	**105.1**	**104.2**	**293,844.5**	**383,790.0**	**327,837.3**	**111.6**	**85.4**
				Secretaría de Finanzas		*3,221,648*	*3,248,648*	*3,385,124*	*105.1*	*104.2*	*293,844.5*	*383,790.0*	*327,837.3*	*111.6*	*85.4*
			317	**Integración contable de las finanzas públicas del Distrito Federal**	Documento	**22**	**22**	**22**	**100.0**	**100.0**	**17,814.9**	**21,863.3**	**18,658.9**	**104.7**	**85.3**
				Secretaría de Finanzas		*22*	*22*	*22*	*100.0*	*100.0*	*17,814.9*	*21,863.3*	*18,658.9*	*104.7*	*85.3*
			319	**Integración presupuestal**	Documento	**3**	**3**	**3**	**100.0**	**100.0**	**31,255.3**	**35,281.5**	**33,238.3**	**106.3**	**94.2**
				Secretaría de Finanzas		*3*	*3*	*3*	*100.0*	*100.0*	*31,255.3*	*35,281.5*	*33,238.3*	*106.3*	*94.2*
			320	**Operación de centros de servicio de la tesorería**	Servicio	**2,100,000**	**2,100,000**	**2,567,377**	**122.3**	**122.3**	**150,514.6**	**145,145.2**	**145,133.1**	**96.4**	**100.0**
				Secretaría de Finanzas		*2,100,000*	2,100,000	2,567,377	*122.3*	*122.3*	*150,514.6*	*145,145.2*	*145,133.1*	*96.4*	*100.0*

CUADRO No. I.1.1.5
EJE 5: EFECTIVIDAD, RENDICION DE CUENTAS Y COMBATE A LA CORRUPCIÓN
ENERO-DICIEMBRE 2014

FI	F	SF	AI	DENOMINACIÓN	UNIDAD DE MEDIDA	AVANCE FÍSICO					AVANCE PRESUPUESTAL (Miles de pesos)				
						ORIGINAL (1)	MODIFICADO* (2)	ALCANZADO * (3)	AVANCE (3/1)	AVANCE (3/2)	APROBADO (4)	MODIFICADO* (5)	EJERCIDO (6)	AVANCE (6/4)	AVANCE (6/5)
			322	**Operación de las oficinas de Administración Tributaria**	Servicio	**3,407,598**	**3,407,598**	**3,291,907**	**96.6**	**96.6**	**136,654.1**	**156,709.6**	**148,439.8**	**108.6**	**94.7**
				Secretaría de Finanzas		*3,407,598*	*3,407,598*	*3,291,907*	*96.6*	*96.6*	*136,654.1*	*156,709.6*	*148,439.8*	*108.6*	*94.7*
			323	**Planeación Financiera**	Documento	**4**	**4**	**4**	**100.0**	**100.0**	**47,030.0**	**260,083.3**	**54,187.2**	**115.2**	**20.8**
				Secretaría de Finanzas		*4*	*4*	*4*	*100.0*	*100.0*	*47,030.0*	*260,083.3*	*54,187.2*	*115.2*	*20.8*
			324	**Registro Presupuestal**	Documento	**118,648**	**118,648**	**113,809**	**95.9**	**95.9**	**26,630.1**	**37,395.3**	**34,606.9**	**130.0**	**92.5**
				Secretaría de Finanzas		*118,648*	*118,648*	*113,809*	*95.9*	*95.9*	*26,630.1*	*37,395.3*	*34,606.9*	*130.0*	*92.5*
			325	**Representación y defensa del GDF en materia Fiscal y Hacendaria**	Asunto	**90,932**	**90,932**	**116,535**	**128.2**	**128.2**	**41,737.2**	**43,626.6**	**41,231.8**	**98.8**	**94.5**
				Secretaría de Finanzas		*90,932*	*90,932*	*116,535*	*128.2*	*128.2*	*41,737.2*	*43,626.6*	*41,231.8*	*98.8*	*94.5*
	7			Asuntos de orden publico y de seguridad interior							102,520.7	105,879.2	100,445.5	98.0	94.9
		1		Policía							64,301.9	64,112.0	64,035.0	99.6	99.9
			381	**Supervisión y evaluación de la actuación policial**	Persona	**144,376**	**144,376**	**168,078**	**116.4**	**116.4**	**64,301.9**	**64,112.0**	**64,035.0**	**99.6**	**99.9**
				Secretaría de Seguridad Pública		*144,376*	*144,376*	*168,078*	*116.4*	*116.4*	*64,301.9*	*64,112.0*	*64,035.0*	*99.6*	*99.9*
		3		Otros Asuntos de Orden Público y Seguridad							38,218.9	41,767.2	36,410.5	95.3	87.2
			321	**Operación de la unidad de inteligencia financiera**	Documento	**450**	**452**	**452**	**100.4**	**100.0**	**38,218.9**	**41,767.2**	**36,410.5**	**95.3**	**87.2**
				Secretaría de Finanzas		*450*	*452*	*452*	*100.4*	*100.0*	*38,218.9*	*41,767.2*	*36,410.5*	*95.3*	*87.2*
	8			Otros servicios generales							11,555,687.5	10,996,435.8	7,533,177.1	65.2	68.5
		1		Servicios Registrales, Administrativos y Patrimoniales							351,427.3	452,436.2	396,330.6	112.8	87.6
			335	**Administración del Patrimonio Inmobiliario**	Inmueble	**360**	**360**	**303**	**84.2**	**84.2**	**51,892.6**	**51,268.1**	**37,400.3**	**72.1**	**73.0**
				Oficialía Mayor		*360*	*360*	*303*	*84.2*	*84.2*	*51,892.6*	*51,268.1*	*37,400.3*	*72.1*	*73.0*
			337	**Emisión de dictámenes valuatorios**	Documento	**1,150**	**1,150**	**1,130**	**98.3**	**98.3**	**18,149.7**	**21,551.1**	**7,459.3**	**41.1**	**34.6**
				Oficialía Mayor		*1,150*	*1,150*	*1,130*	*98.3*	*98.3*	*18,149.7*	*21,551.1*	*7,459.3*	*41.1*	*34.6*
			376	**Operación del Registro Civil**	Trámite	**3,680,500**	**3,838,665**	**4,946,477**	**134.4**	**128.9**	**122,801.9**	**166,860.6**	**142,864.6**	**116.3**	**85.6**
				Consejería Jurídica y de Servicios Legales		*3,680,500*	*3,838,665*	*4,946,477*	*134.4*	*128.9*	*122,801.9*	*166,860.6*	*142,864.6*	*116.3*	*85.6*
			377	**Operación del Registro Público de la Propiedad y el Comercio**	Trámite	**840,000**	**878,001**	**800,405**	**95.3**	**91.2**	**158,583.1**	**212,756.5**	**208,606.4**	**131.5**	**98.0**
				Consejería Jurídica y de Servicios Legales		*840,000*	*878,001*	*800,405*	*95.3*	*91.2*	*158,583.1*	*212,756.5*	*208,606.4*	*131.5*	*98.0*
		2		Servicios Estadísticos							220,723.5	224,067.6	177,562.3	80.4	79.2
			302	**Servicios informáticos**	Servicio	**13,368**	**13,368**	**13,698**	**102.5**	**102.5**	**160,039.5**	**173,627.2**	**127,719.4**	**79.8**	**73.6**
				Contraloría General		*8,500*	*8,500*	*8,810*	*103.6*	*103.6*	*2,573.7*	*2,746.5*	*2,483.1*	*96.5*	*90.4*
				Secretaría de Finanzas		*18*	*18*	*18*	*100.0*	*100.0*	*137,959.1*	*142,500.1*	*111,326.3*	*80.7*	*78.1*
				Sistema para el Desarrollo Integral de la Familia del Distrito Federal		*4,850*	*4,850*	*4,870*	*100.4*	*100.4*	*19,506.7*	*28,380.7*	*13,910.0*	*71.3*	*49.0*
			330	**Operación de la infraestructura informática para el control vehicular**	Servicio	**3,600**	**3,600**	**8,360**	**232.2**	**232.2**	**11,925.7**	**8,475.4**	**8,249.6**	**69.2**	**97.3**
				Secretaría de Transportes y Vialidad		*3,600*	*3,600*	*8,360*	*232.2*	*232.2*	*11,925.7*	*8,475.4*	*8,249.6*	*69.2*	*97.3*

CUADRO No. I.1.1.5
EJE 5: EFECTIVIDAD, RENDICION DE CUENTAS Y COMBATE A LA CORRUPCIÓN
ENERO-DICIEMBRE 2014

FI	F	SF	AI	DENOMINACIÓN	UNIDAD DE MEDIDA	AVANCE FÍSICO ORIGINAL (1)	MODIFICADO* (2)	ALCANZADO * (3)	AVANCE (3/1)	AVANCE (3/2)	AVANCE PRESUPUESTAL (Miles de pesos) APROBADO (4)	MODIFICADO* (5)	EJERCIDO (6)	AVANCE (6/4)	AVANCE (6/5)
			331	**Comunicación de la información en materia de Seguridad Pública**	**Documento**	**98,588**	**98,588**	**100,921**	**102.4**	**102.4**	**48,758.3**	**41,964.9**	**41,593.3**	**85.3**	**99.1**
				Secretaría de Seguridad Pública		*98,588*	*98,588*	*100,921*	*102.4*	*102.4*	*48,758.3*	*41,964.9*	*41,593.3*	*85.3*	*99.1*
		3		Servicios de Comunicación y Medios							172,658.4	292,317.5	191,729.4	111.0	65.6
			339	**Promoción Social e Imagen Institucional**	**Campaña**	**4**	**6**	**19**	**475.0**	**316.7**	**172,658.4**	**292,317.5**	**191,729.4**	**111.0**	**65.6**
				Oficialía Mayor		*4*	*6*	*19*	*475.0*	*316.7*	*172,658.4*	*292,317.5*	*191,729.4*	*111.0*	*65.6*
		4		Acceso a la Información Pública Gubernamental							109,672.4	107,215.7	97,583.2	89.0	91.0
			308	**Acciones realizadas por el observatorio ciudadano**	**Documento**	**1,235**	**1,235**	**513**	**41.5**	**41.5**	**2,127.1**	**2,401.5**	**2,272.2**	**106.8**	**94.6**
				Secretaría de Gobierno		*1,235*	*1,235*	*513*	*41.5*	*41.5*	*2,127.1*	*2,401.5*	*2,272.2*	*106.8*	*94.6*
			309	**Operación del sistema de información pública**	**Documento**	**1,600**	**1,600**	**1,911**	**119.4**	**119.4**	**96,703.9**	**93,660.8**	**84,508.1**	**87.4**	**90.2**
				Secretaría de Gobierno		*1,600*	*1,600*	*1,911*	*119.4*	*119.4*	*96,703.9*	*93,660.8*	*84,508.1*	*87.4*	*90.2*
			318	**Integración de informes de las finanzas públicas del Distrito Federal**	**Documento**	**13**	**13**	**13**	**100.0**	**100.0**	**10,348.3**	**10,700.0**	**10,558.6**	**102.0**	**98.7**
				Secretaría de Finanzas		*13*	*13*	*13*	*100.0*	*100.0*	*10,348.3*	*10,700.0*	*10,558.6*	*102.0*	*98.7*
			380	**Transparencia y acceso a la Información Pública**	**Documento**	**1,000**	**1,000**	**1,155**	**115.5**	**115.5**	**493.1**	**453.4**	**244.4**	**49.6**	**53.9**
				Secretaría del Trabajo y Fomento al Emplec		*1,000*	*1,000*	*1,155*	*115.5*	*115.5*	*493.1*	*453.4*	*244.4*	*49.6*	*53.9*
		5		*Otros*							10,701,206.0	9,920,398.9	6,669,971.6	62.3	67.2
			301	**Administración de recursos institucionales**	**Trámite**	**677,577**	**678,546**	**494,724**	**73.0**	**72.9**	**9,526,908.6**	**8,563,100.6**	**5,685,877.5**	**59.7**	**66.4**
				Autoridad del Espacio Público		*1,000*	*1,000*	*1,000*	*100.0*	*100.0*	*10,324.4*	*8,798.8*	*6,601.1*	*63.9*	*75.0*
				Caja de Previsión de la Policía Preventiva (CAPREPOLI)		*5*	*5*	*5*	*100.0*	*100.0*	*108,937.0*	*1,071,341.8*	*55,062.4*	*50.5*	*5.1*
				Caja de Previsión para Trabajadores a Lista de Raya del Gobierno del D.F.		*1*	*1*	*1*	*100.0*	*100.0*	*67,032.7*	*70,718.6*	*57,201.0*	*85.3*	*80.9*
				Consejería Jurídica y de Servicios Legales		*1,100*	*1,100*	*1,100*	*100.0*	*100.0*	*368,751.3*	*456,394.9*	*435,721.1*	*118.2*	*95.5*
				Contraloría General		*690*	*690*	*665*	*96.4*	*96.4*	*95,992.1*	*93,050.8*	*81,329.3*	*84.7*	*87.4*
				Escuela de Administración Pública		*500*	*500*	*500*	*100.0*	*100.0*	*22,949.5*	*22,545.6*	*19,775.7*	*86.2*	*87.7*
				Fideicomiso de Recuperación Crediticia del Distrito Federal (FIDERE III)		*16,487*	*16,487*	*17,492*	*106.1*	*106.1*	*22,169.3*	*22,169.3*	*15,290.1*	*69.0*	*69.0*
				Instituto de la Juventud del Distrito Federal		*600*	*600*	*600*	*100.0*	*100.0*	*18,640.9*	*18,233.3*	*18,015.6*	*96.6*	*98.8*
				Instituto de Verificación Administrativa		*40,279*	*40,279*	*42,361*	*105.2*	*105.2*	*50,898.2*	*58,825.7*	*48,061.1*	*94.4*	*81.7*
				Instituto para la Integración al Desarrollo de las Personas con Discapacidad del D.F.		*1,200*	*1,200*	*1,200*	*100.0*	*100.0*	*23,712.5*	*23,712.5*	*22,347.9*	*94.2*	*94.2*
				Oficialía Mayor		*6,818*	*6,818*	*12,128*	*177.9*	*177.9*	*221,065.4*	*236,094.7*	*203,607.1*	*92.1*	*86.2*
				Procuraduría Ambiental y del Ordenamiento Territorial del D F		*1*	*970*	*1,225*	*1/*	*126.2*	*48,737.7*	*46,737.7*	*43,598.0*	*89.5*	*93.3*
				Procuraduría General de Justicia del Distrito Federal		*3,000*	*3,000*	*4,796*	*159.9*	*159.9*	*226,047.2*	*124,709.9*	*111,765.4*	*49.4*	*89.6*
				Red de Transporte de Pasajeros del Distrito Federal		*15,680*	*15,680*	*14,828*	*94.6*	*94.6*	*258,470.4*	*255,491.1*	*202,728.6*	*78.4*	*79.3*
				Secretaría de Desarrollo Urbano y Vivienda		*10,473*	*10,473*	*24,942*	*238.2*	*238.2*	*38,181.9*	*37,161.5*	*33,833.6*	*88.6*	*91.0*
				Secretaría de Finanzas		*5,731*	*5,731*	*5,487*	*95.7*	*95.7*	*532,746.9*	*615,793.8*	*531,023.4*	*99.7*	*86.2*
				Secretaría de Obras y Servicios		*1*	*1*	*1*	*100.0*	*100.0*	*591,700.5*	*391,012.9*	*354,614.1*	*59.9*	*90.7*
				Secretaría de Seguridad Pública		*571,008*	*571,008*	*363,390*	*63.6*	*63.6*	*607,671.8*	*519,610.7*	*501,162.0*	*82.5*	*96.4*
				Servicio de Transportes Eléctricos del Distrito Federal		*1*	*1*	*1*	*100.0*	*100.0*	*472,770.1*	*515,229.8*	*433,130.5*	*91.6*	*84.1*
				Servicios Metropolitanos, S.A. de C.V. (SERVIMET)		*1*	*1*	*1*	*100.0*	*100.0*	*99,506.6*	*112,902.1*	*48,135.1*	*48.4*	*42.6*
				Sistema de Transporte Colectivo (Metro)		*1*	*1*	*1*	*100.0*	*100.0*	*5,244,323.6*	*3,490,992.1*	*2,159,956.5*	*41.2*	*61.9*
				Sistema para el Desarrollo Integral de la Familia del Distrito Federal		*3,000*	*3,000*	*3,000*	*100.0*	*100.0*	*396,278.6*	*371,573.2*	*302,917.9*	*76.4*	*81.5*

CUADRO No. I.1.1.5
EJE 5: EFECTIVIDAD, RENDICION DE CUENTAS Y COMBATE A LA CORRUPCIÓN
ENERO-DICIEMBRE 2014

FI	F	SF	AI	DENOMINACIÓN	UNIDAD DE MEDIDA	AVANCE FÍSICO ORIGINAL (1)	MODIFICADO* (2)	ALCANZADO * (3)	AVANCE (3/1)	AVANCE (3/2)	AVANCE PRESUPUESTAL (Miles de pesos) APROBADO (4)	MODIFICADO* (5)	EJERCIDO (6)	AVANCE (6/4)	AVANCE (6/5)
			307	**Apoyo jurídico**	**Asesoría**	**1,500**	**1,500**	**1,496**	**99.7**	**99.7**	**461.7**	**646.7**	**341.4**	**73.9**	**52.8**
				Sistema para el Desarrollo Integral de la Familia del Distrito Federal		*1,500*	*1,500*	*1,496*	*99.7*	*99.7*	*461.7*	*646.7*	*341.4*	*73.9*	*52.8*
			312	**Atención telefónica sobre servicios y políticas públicas**	**Servicio**	**16,254,877**	**16,254,877**	**16,254,877**	**100.0**	**100.0**	**52,607.4**	**120,800.4**	**49,870.4**	**94.8**	**41.3**
				Secretaría de Desarrollo Social		*16,254,877*	*16,254,877*	*16,254,877*	*100.0*	*100.0*	*52,607.4*	*120,800.4*	*49,870.4*	*94.8*	*41.3*
			328	**Acciones jurídicas en materia de transportes y vialidad**	**Asesoría**	**7,935**	**7,935**	**8,362**	**105.4**	**105.4**	**19,123.7**	**19,293.4**	**18,960.5**	**99.1**	**98.3**
				Secretaría de Transportes y Vialidad		*7,935*	*7,935*	*8,362*	*105.4*	*105.4*	*19,123.7*	*19,293.4*	*18,960.5*	*99.1*	*98.3*
			329	**Gestión del servicio de vigilancia en sector transporte**	**Convenio**	**1**	**1**	**1**	**100.0**	**100.0**	**651,613.4**	**655,279.3**	**385,990.6**	**59.2**	**58.9**
				Secretaría de Transportes y Vialidad		*1*	*1*	*1*	*100.0*	*100.0*	*651,613.4*	*655,279.3*	*385,990.6*	*59.2*	*58.9*
			333	**Administración de recursos Institucionales en Dependencias del Sector Central**	*Trámite*	**630**	**630**	**641**	**101.7**	**101.7**	**145,279.7**	**222,621.4**	**221,559.9**	**152.5**	**99.5**
				Oficialía Mayor		*630*	*630*	*641*	*101.7*	*101.7*	*145,279.7*	*222,621.4*	*221,559.9*	*152.5*	*99.5*
			334	**Administración de Recursos Materiales y Servicios Generales**	**Trámite**	**18,917**	**18,917**	**22,130**	**117.0**	**117.0**	**72,835.3**	**79,020.1**	**77,053.5**	**105.8**	**97.5**
				Oficialía Mayor		*18,917*	*18,917*	*22,130*	*117.0*	*117.0*	*72,835.3*	*79,020.1*	*77,053.5*	*105.8*	*97.5*
			336	**Administración, Desarrollo del Personal y Relaciones Laborales**	**Persona**	**189,281**	**189,281**	**139,122**	**73.5**	**73.5**	**224,069.1**	**257,795.3**	**228,757.2**	**102.1**	**88.7**
				Oficialía Mayor		*189,281*	*189,281*	*139,122*	*73.5*	*73.5*	*224,069.1*	*257,795.3*	*228,757.2*	*102.1*	*88.7*
			338	**Gestión Administrativa de Viáticos, Pasajes, Verificación, Sistemas y Evaluación de Personal**	**Documento**	**334**	**334**	**1,129**	**338.0**	**338.0**	**8,307.0**	**1,841.7**	**1,560.6**	**18.8**	**84.7**
				Oficialía Mayor		*334*	*334*	*1,129*	*338.0*	*338.0*	*8,307.0*	*1,841.7*	*1,560.6*	*18.8*	*84.7*
2				Desarrollo Social							58,995.6	71,885.6	56,048.3	95.0	78.0
	2			Vivienda y servicios a la comunidad							58,995.6	71,885.6	56,048.3	95.0	78.0
		7		Desarrollo Regional							58,995.6	71,885.6	56,048.3	95.0	78.0
			326	**Recuperación crediticia**	**Mill/Pesos**	**1,248**	**1,247.9**	**1,178.2**	**94.4**	**94.4**	**58,995.6**	**71,885.6**	**56,048.3**	**95.0**	**78.0**
				Fideicomiso de Recuperación Crediticia del Distrito Federal (FIDERE III)		*1,248*	*1,247.9*	*1,178.2*	*94.4*	*94.4*	*58,995.6*	*71,885.6*	*56,048.3*	*95.0*	*78.0*
3				Desarrollo Económico							418,692.6	1,471,320.5	736,791.3	176.0	50.1
	1			Asuntos económicos, comerciales y laborales en general							21,177.0	19,450.9	18,595.9	87.8	95.6
		1		Asuntos Económicos y Comerciales en General							21,177.0	19,450.9	18,595.9	87.8	95.6
			310	**Regulación de establecimientos mercantiles en materia económica**	**Servicio**	**2**	**2**	**2**	**100.0**	**100.0**	**21,177.0**	**19,450.9**	**18,595.9**	**87.8**	**95.6**
				Secretaría de Desarrollo Económicc		*2*	*2*	*2*	*100.0*	*100.0*	*21,177.0*	*19,450.9*	*18,595.9*	*87.8*	*95.6*
	5			Transporte							72,745.0	74,845.9	69,181.9	95.1	92.4
		6		Otros Relacionados con Transporte							72,745.0	74,845.9	69,181.9	95.1	92.4
			327	**Acciones enfocadas al Registro Público del Transporte**	**Documento**	**950,000**	**950,000**	**1,685,876**	**177.5**	**177.5**	**17,882.7**	**19,983.6**	**19,629.5**	**109.8**	**98.2**
				Secretaría de Transportes y Vialidad		*950,000*	*950,000*	*1,685,876*	*177.5*	*177.5*	*17,882.7*	*19,983.6*	*19,629.5*	*109.8*	*98.2*

CUADRO No. I.1.1.5
EJE 5: EFECTIVIDAD, RENDICION DE CUENTAS Y COMBATE A LA CORRUPCIÓN
ENERO-DICIEMBRE 2014

FI	F	SF	AI	DENOMINACIÓN	UNIDAD DE MEDIDA	AVANCE FÍSICO					AVANCE PRESUPUESTAL (Miles de pesos)				
						ORIGINAL (1)	MODIFICADO* (2)	ALCANZADO * (3)	AVANCE (3/1)	AVANCE (3/2)	APROBADO (4)	MODIFICADO* (5)	EJERCIDO (6)	AVANCE (6/4)	AVANCE (6/5)
			343	**Operación de estacionamientos Públicos y Supervisión de Parquímetros**	**Servicios**	**8,445**	**8,445**	**8,927**	**105.7**	**105.7**	**54,862.3**	**54,862.3**	**49,552.3**	**90.3**	**90.3**
				Servicios Metropolitanos, S.A. de C.V. (SERVIMET)		*8,445*	*8,445*	*8,927*	*105.7*	*105.7*	*54,862.3*	*54,862.3*	*49,552.3*	*90.3*	*90.3*
	7			Turismo							8,353.3	8,533.0	6,587.0	78.9	77.2
		1		Turismo							8,353.3	8,533.0	6,587.0	78.9	77.2
			311	**Comunicación y atención turística a través de medios electrónicos**	**Servicio**	**2,100,000**	**2,100,000**	**2,152,680**	**102.5**	**102.5**	**8,353.3**	**8,533.0**	**6,587.0**	**78.9**	**77.2**
				Secretaría de Turismo		*2,100,000*	*2,100,000*	*2,152,680*	*102.5*	*102.5*	*8,353.3*	*8,533.0*	*6,587.0*	*78.9*	*77.2*
	8			Ciencia, Tecnología e Innovación							12,712.9	31,199.9	22,265.6	175.1	71.4
		4		Innovación							12,712.9	31,199.9	22,265.6	175.1	71.4
			305	**Innovación cívica y creatividad urbana**	**Evento**	**10**	**13**	**13**	**130.0**	**100.0**	**12,712.9**	**31,199.9**	**22,265.6**	**175.1**	**71.4**
				Agencia de Gestión Urbana de la Ciudad de México		*10*	*13*	*13*	*130.0*	*100.0*	*12,712.9*	*31,199.9*	*22,265.6*	*175.1*	*71.4*
	9			Otras industrias y otros asuntos económicos							303,704.3	1,337,290.8	620,161.0	204.2	46.4
		2		Otras Industrias							251,368.1	1,224,523.8	525,816.0	209.2	42.9
			341	**Servicios de impresión del Distrito Federal**	**Impresión**	**490,104,356**	**1,087,408,625**	**1,118,984,265**	**228.3**	**102.9**	**251,368.1**	**1,224,523.8**	**525,816.0**	**209.2**	**42.9**
				Corporación Mexicana de Impresión, S.A. de C.V. (COMISA)		*490,104,356*	*1,087,408,625*	*1,118,984,265*	*228.3*	*102.9*	*251,368.1*	*1,224,523.8*	*525,816.0*	*209.2*	*42.9*
		3		Otros Asuntos Económicos							52,336.2	112,767.0	94,345.0	180.3	83.7
			342	**Compraventa de predios**	**Predio**	**8**	**10**	**4**	**50.0**	**40.0**	**52,336.2**	**112,767.0**	**94,345.0**	**180.3**	**83.7**
				Servicios Metropolitanos, S.A. de C.V. (SERVIMET)		*8*	*10*	*4*	*50.0*	*40.0*	*52,336.2*	*112,767.0*	*94,345.0*	*180.3*	*83.7*
4				Otras no clasificadas en funciones anteriores							4,131,361.8	4,131,361.8	3,933,767.5	95.2	95.2
	1			Transacciones de la deuda publica / costo financiero de la deuda							4,131,361.8	4,131,361.8	3,933,767.5	95.2	95.2
		1		*Deuda Pública Interna*							4,131,361.8	4,131,361.8	3,933,767.5	95.2	95.2
			303	**Gestión y operación de Deuda Pública**	**Documento**	**11**	**11**	**11**	**100.0**	**100.0**	**4,131,361.8**	**4,131,361.8**	**3,933,767.5**	**95.2**	**95.2**
				Deuda Pública del Distrito Federal		*8*	*8*	*8*	*100.0*	*100.0*	*4,041,633.6*	*4,041,633.6*	*3,844,039.3*	*95.1*	*95.1*
				Sistema de Transporte Colectivo (Metro)		*3*	*3*	*3*	*100.0*	*100.0*	*89,728.2*	*89,728.2*	*89,728.2*	*100.0*	*100.0*

* Cifra proporcionada por las Unidades Responsables del Gasto.
1/ Variación superior al 1000%

CUADRO No.I.1.2.1 DELEGACIONES
EJE 1. EQUIDAD E INCLUSIÓN SOCIAL PARA EL DESARROLLO HUMANO
ENERO-DICIEMBRE 2014

F1	F	SF	AI	DENOMINACIÓN	UNIDAD DE MEDIDA	AVANCE FÍSICO					AVANCE PRESUPUESTAL (Miles de pesos)				
						ORIGINAL *	MODIFICADO *	ALCANZADO *	AVANCE PORCENTUAL		APROBADO	MODIFICADO	EJERCIDO	AVANCE PORCENTUAL	
						(1)	(2)	(3)	(3/1)	(3/2)	(4)	(5)	(6)	(6/4)	(6/5)
				TOTAL EJE							**5,881,267.1**	**7,669,238.9**	**6,510,005.8**	**110.7**	**84.9**
1				**Gobierno**							**49,937.9**	**70,746.7**	**68,172.0**	**136.5**	**96.4**
	2			Justicia							49,937.9	70,746.7	68,172.0	136.5	96.4
		4		Derechos Humanos							49,937.9	70,746.7	68,172.0	136.5	96.4
			201	**Acciones en pro de la igualdad de género**	**Asunto**	**6,333.0**	**6,284.0**	**7,689.0**	**121.4**	**122.4**	**17,862.0**	**34,274.3**	**32,189.9**	**180.2**	**93.9**
				Delegación Álvaro Obregón		270.0	270.0	270.0	100.0	100.0	1,500.0	1,828.5	1,815.1	121.0	99.3
				Delegación Azcapotzalco		2.0	2.0	2.0	100.0	100.0	318.9	273.9	270.8	84.9	98.9
				Delegación Benito Juárez		550.0	500.0	548.0	99.6	109.6	1,581.2	1,581.2	1,581.2	100.0	100.0
				Delegación Gustavo A. Madero		5,000.0	5,000.0	6,360.0	127.2	127.2	7,000.0	9,480.5	8,986.4	128.4	94.8
				Delegación Iztacalco		3.0	3.0	-	-	-	100.0	100.0	-	-	-
				Delegación Magdalena Contreras		-	1.0	1.0	-	100.0	-	10,000.0	9,999.0	-	100.0
				Delegación Miguel Hidalgo		3.0	3.0	3.0	100.0	100.0	1,034.9	4,000.0	3,462.5	334.6	86.6
				Delegación Tláhuac		5.0	5.0	5.0	100.0	100.0	222.0	430.2	416.2	187.5	96.7
				Delegación Tlalpan		500.0	500.0	500.0	100.0	100.0	6,105.0	6,580.0	5,658.7	92.7	86.0
			202	**Planeación y diseño de programas y acciones en por de la igualdad de género**	**Documento**	**11,038.0**	**11,039.0**	**11,547.0**	**104.6**	**104.6**	**32,075.9**	**36,472.5**	**35,982.1**	**112.2**	**98.7**
				Delegación Cuajimalpa de Morelos		100.0	100.0	100.0	100.0	100.0	105.5	605.5	604.3	572.8	99.8
				Delegación Iztapalapa		10,937.0	10,937.0	11,446.0	104.7	104.7	29,915.2	33,261.8	33,261.3	111.2	100.0
				Delegación Tláhuac		1.0	1.0	1.0	100.0	100.0	2,055.2	2,205.2	1,922.5	93.5	87.2
				Delegación Tlalpan		-	1.0	-	-	-	-	400.0	194.1	-	48.5
2				**Desarrollo social**							**5,809,027.2**	**7,560,287.9**	**6,405,621.4**	**110.3**	**84.7**
	2			Vivienda							23,978.0	29,932.5	26,271.1	109.6	87.8
		6		Servicios Comunales							23,978.0	29,932.5	26,271.1	109.6	87.8
			203	**Sanidad animal**	**Servicio**	**149,333.0**	**150,584.0**	**172,869.0**	**115.8**	**114.8**	**18,868.8**	**14,433.4**	**13,404.8**	**71.0**	**92.9**
				Delegación Álvaro Obregón		7,400.0	7,400.0	7,400.0	100.0	100.0	1,579.7	882.8	791.9	50.1	89.7
				Delegación Azcapotzalco		2,920.0	2,920.0	2,992.0	102.5	102.5	435.1	402.1	393.2	90.4	97.8
				Delegación Benito Juárez		4,000.0	4,000.0	2,464.0	61.6	61.6	300.0	9.0	-	-	-
				Delegación Coyoacán		1,000.0	1,000.0	1,365.0	136.5	136.5	1,037.5	913.0	913.0	88.0	100.0
				Delegación Cuajimalpa de Morelos		1.0	1.0	1.0	100.0	100.0	68.0	68.0	65.0	95.6	95.6
				Delegación Iztacalco		12.0	12.0	12.0	100.0	100.0	200.0	422.5	327.2	163.6	77.4
				Delegación Iztapalapa		10,000.0	10,000.0	23,215.0	232.2	232.2	1,050.4	2,139.1	2,077.8	197.8	97.1
				Delegación Magdalena Contreras		37,000.0	37,000.0	37,700.0	101.9	101.9	4,237.0	2,909.6	2,908.5	68.6	100.0
				Delegación Miguel Hidalgo		36,500.0	36,500.0	45,969.0	125.9	125.9	4,199.8	811.2	749.6	17.8	92.4
				Delegación Milpa Alta		3,500.0	4,751.0	4,751.0	135.7	100.0	325.0	582.3	458.3	141.0	78.7
				Delegación Tláhuac		35,000.0	35,000.0	35,000.0	100.0	100.0	1,997.1	2,078.8	1,950.7	97.7	93.8
				Delegación Tlalpan		12,000.0	12,000.0	12,000.0	100.0	100.0	3,439.3	3,215.1	2,769.5	80.5	86.1
			204	**Servicos funerarios**	**Apoyo**	**2,233.0**	**714.0**	**702.0**	**31.4**	**98.3**	**5,109.2**	**15,499.1**	**12,866.4**	**251.8**	**83.0**
				Delegación Álvaro Obregón		18.0	18.0	15.0	83.3	83.3	150.0	150.0	145.0	96.7	96.7
				Delegación Azcapotzalco		-	253.0	245.0	-	96.8	-	3,468.8	2,588.2	-	74.6
				Delegación Cuajimalpa de Morelos		120.0	120.0	120.0	100.0	100.0	1,204.1	1,204.1	937.5	77.9	77.9
				Delegación Gustavo A. Madero		272.0	-	-	-	-	300.0	-	-	-	-
				Delegación Iztacalco		25.0	25.0	25.0	100.0	100.0	200.0	468.8	156.3	78.1	33.3
				Delegación Iztapalapa		183.0	183.0	182.0	99.5	99.5	2,510.0	9,559.0	8,495.6	338.5	88.9
				Delegación Milpa Alta		45.0	45.0	45.0	100.0	100.0	152.0	148.5	148.5	97.7	100.0
				Delegación Tláhuac		70.0	70.0	70.0	100.0	100.0	400.0	500.0	395.3	98.8	79.1

CUADRO No.I.1.2.1 DELEGACIONES
EJE 1. EQUIDAD E INCLUSIÓN SOCIAL PARA EL DESARROLLO HUMANO
ENERO-DICIEMBRE 2014

F1	F	SF	AI	DENOMINACIÓN	UNIDAD DE MEDIDA	AVANCE FÍSICO					AVANCE PRESUPUESTAL (Miles de pesos)				
						ORIGINAL *	MODIFICADO *	ALCANZADO *	AVANCE PORCENTUAL		APROBADO	MODIFICADO	EJERCIDO	AVANCE PORCENTUAL	
						(1)	(2)	(3)	(3/1)	(3/2)	(4)	(5)	(6)	(6/4)	(6/5)
				Delegación Tlalpan		1,500.0	-	-	-	-	193.1	-	-	-	-
	3			Salud							153,707.4	262,320.7	179,697.4	116.9	68.5
		1		Prestación de Servicios de Salud a la Comunidad							115,923.4	167,017.8	137,988.5	119.0	82.6
			205	**Apoyos a la salud**	**Persona**	**495,700.0**	**601,647.0**	**700,072.0**	**141.2**	**116.4**	**93,572.6**	**140,001.8**	**119,920.2**	**128.2**	**85.7**
				Delegación Álvaro Obregón		77,400.0	77,400.0	77,400.0	100.0	100.0	4,644.7	6,981.3	6,655.9	143.3	95.3
				Delegación Azcapotzalco		3,000.0	13,600.0	13,652.0	455.1	100.4	510.7	8,220.4	7,621.7	1,492.3	92.7
				Delegación Benito Juárez		46,000.0	46,000.0	38,957.0	84.7	84.7	1,700.0	2,357.3	1,470.3	86.5	62.4
				Delegación Coyoacán		29,400.0	29,400.0	29,589.0	100.6	100.6	7,082.2	7,063.2	6,624.9	93.5	93.8
				Delegación Cuajimalpa de Morelos		25,000.0	25,000.0	25,000.0	100.0	100.0	6,553.2	8,163.1	8,155.0	124.4	99.9
				Delegación Gustavo A. Madero		35,000.0	35,000.0	75,397.0	215.4	215.4	7,400.0	27,654.2	15,720.6	212.4	56.8
				Delegación Iztacalco		-	8,300.0	8,300.0	-	100.0	-	2,580.0	1,997.2	-	77.4
				Delegación Iztapalapa		126,000.0	126,000.0	137,713.0	109.3	109.3	3,748.9	4,229.8	4,229.8	112.8	100.0
				Delegación Magdalena Contreras		-	55,000.0	56,049.0	-	101.9	-	2,793.3	1,293.3	-	46.3
				Delegación Miguel Hidalgo		57,900.0	57,900.0	109,968.0	189.9	189.9	39,166.2	38,437.2	36,394.9	92.9	94.7
				Delegación Tlalpan		50,000.0	50,000.0	50,000.0	100.0	100.0	2,985.1	11,294.3	10,377.7	347.6	91.9
				Delegación Venustiano Carranza		45,000.0	78,047.0	78,047.0	173.4	100.0	19,276.8	20,227.8	19,379.0	100.5	95.8
				Delegación Xochimilco		1,000.0	-	-	-	-	504.6	-	-	-	-
			206	**Campañas de salud pública**	**Persona**	**160,812.0**	**162,812.0**	**154,000.0**	**95.8**	**94.6**	**22,350.8**	**27,016.0**	**18,068.3**	**80.8**	**66.9**
				Delegación Álvaro Obregón		100,000.0	100,000.0	100,000.0	100.0	100.0	900.0	620.0	615.6	68.4	99.3
				Delegación Coyoacán		6,000.0	6,000.0	5,874.0	97.9	97.9	7,082.2	7,035.7	7,035.7	99.3	100.0
				Delegación Gustavo A. Madero		13,500.0	13,500.0	16,180.0	119.9	119.9	2,300.0	2,000.0	-	-	-
				Delegación Iztacalco		-	2,000.0	2,000.0	-	100.0	-	5,900.0	68.3	-	1.2
				Delegación Iztapalapa		2,000.0	2,000.0	5,634.0	281.7	281.7	6,754.0	5,297.1	5,295.8	78.4	100.0
				Delegación Tláhuac		8,000.0	8,000.0	8,000.0	100.0	100.0	1,112.5	4,750.2	3,810.1	342.5	80.2
				Delegación Tlalpan		30,000.0	30,000.0	15,000.0	50.0	50.0	3,652.1	1,363.1	1,197.3	32.8	87.8
				Delegación Xochimilco		1,312.0	1,312.0	1,312.0	100.0	100.0	550.0	50.0	45.5	8.3	91.1
		3		Generación de Recursos para la Salud							37,784.0	95,302.9	41,708.9	110.4	43.8
			207	**Construcción y ampliación de infraestructura en salud**	**Inmueble**	**15.0**	**20.0**	**8.0**	**53.3**	**40.0**	**34,398.5**	**86,743.5**	**37,466.8**	**108.9**	**43.2**
				Delegación Álvaro Obregón		-	1.0	1.0	-	100.0	-	26,523.0	-	-	-
				Delegación Cuajimalpa de Morelos		1.0	1.0	1.0	100.0	100.0	567.6	567.6	144.6	25.5	25.5
				Delegación Gustavo A. Madero		2.0	5.0	4.0	200.0	80.0	17,682.8	38,030.9	25,496.9		
				Delegación Iztapalapa		11.0	11.0	-	-	-	1,148.1	947.0	487.5		
				Delegación Milpa Alta		-	1.0	1.0	-	100.0	-	2,675.0	2,502.8		
				Delegación Tlalpan		1.0	-	-	-	-	15,000.0	-	-	-	-
				Delegación Venustiano Carranza		-	1.0	1.0	-	100.0	-	18,000.0	8,835.0	-	49.1
			208	**Mantenimiento Preventivo y Corrección al Equipo Medico**		**-**	**22.0**	**23.0**	**-**	**104.5**	**250.0**	**234.8**	**234.8**	**93.9**	**100.0**
				Delegación Cuauhtémoc		-	22.0	23.0	-	104.5	250.0	234.8	234.8	93.9	100.0
			209	**Mantenimiento, conservación y rehabilitación de infraestructura en salud**	**Inmueble**	**5.0**	**4.5**	**3.0**	**60.0**	**66.7**	**3,135.5**	**8,324.6**	**4,007.4**	**127.8**	**48.1**
				Delegación Álvaro Obregón		-	2.0	2.0	-	100.0	-	6,300.0	3,104.2	-	49.3
				Delegación Cuajimalpa de Morelos		1.0	1.0	-	-	-	1,752.7	569.0	-		
				Delegación Cuauhtémoc		-	1.0	1.0	-	100.0	-	1,000.0	803.2		
				Delegación Gustavo A. Madero		-	-	-	-	-	382.8	-	-	-	-
				Delegación Tláhuac		3.0	-	-	-	-	-	99.9	99.9	-	100.0
				Delegación Xochimilco		1.0	0.5	-	-	-	1,000.0	355.7	-	-	-

CUADRO No.I.1.2.1 DELEGACIONES
EJE 1. EQUIDAD E INCLUSIÓN SOCIAL PARA EL DESARROLLO HUMANO
ENERO-DICIEMBRE 2014

F1	F	SF	AI	DENOMINACIÓN	UNIDAD DE MEDIDA	AVANCE FÍSICO					AVANCE PRESUPUESTAL (Miles de pesos)				
						ORIGINAL *	MODIFICADO *	ALCANZADO *	AVANCE PORCENTUAL		APROBADO	MODIFICADO	EJERCIDO	AVANCE PORCENTUAL	
						(1)	(2)	(3)	(3/1)	(3/2)	(4)	(5)	(6)	(6/4)	(6/5)
	4			Recreación, Cultura y Otras Manifestaciones Sociales							1,641,177.2	2,879,005.8	2,291,662.0	139.6	79.6
		1		Deporte y Recreación							813,752.8	1,477,271.2	1,157,759.9	142.3	78.4
			210	**Construcción y ampliación de infraestructura deportiva**	**Inmueble**	**23.0**	**50.0**	**56.0**	**243.5**	**112.0**	**159,492.2**	**443,994.6**	**293,361.6**	**183.9**	**66.1**
				Delegación Álvaro Obregón		3.0	7.0	23.0	766.7	328.6	5,651.4	43,503.1	37,288.9	659.8	85.7
				Delegación Azcapotzalco		1.0	2.0	2.0	200.0	100.0	10,000.0	60,724.7	20,786.4	207.9	34.2
				Delegación Benito Juárez		-	1.0	-	-	-	-	40,000.0	8,897.4	-	22.2
				Delegación Coyoacán		2.0	5.0	3.0	150.0	60.0	2,400.0	65,291.2	61,263.9	2,552.7	93.8
				Delegación Cuajimalpa de Morelos		-	1.0	1.0	-	100.0	-	9,580.8	8,861.9		
				Delegación Cuauhtémoc		1.0	8.0	7.0	700.0	87.5	32,709.7	71,721.1	59,937.9		
				Delegación Gustavo A. Madero		3.0	1.0	-	-	-	5,000.0	3,046.1	-		
				Delegación Iztacalco		1.0	1.0	1.0	100.0	100.0	36,828.7	35,972.0	10,726.9	29.1	29.8
				Delegación Iztapalapa		5.0	9.0	3.0	60.0	33.3	25,130.4	39,854.7	35,820.8	142.5	89.9
				Delegación Magdalena Contreras		-	1.0	1.0	-	100.0	-	27,000.0	24,692.3	-	91.5
				Delegación Miguel Hidalgo		2.0	5.0	10.0	500.0	200.0	19,511.0	29,078.6	19,423.0	99.5	66.8
				Delegación Milpa Alta		2.0	3.0	3.0	150.0	100.0	4,261.1	4,651.3	4,211.3	98.8	90.5
				Delegación Tlalpan		3.0	6.0	2.0	66.7	33.3	18,000.0	13,571.1	1,451.0	8.1	10.7
			211	**Fomento de actividades deportivas y recreativas**	**Evento**	**146,827.0**	**146,727.0**	**119,026.0**	**81.1**	**81.1**	**307,707.3**	**415,198.2**	**381,676.6**	**124.0**	**91.9**
				Delegación Álvaro Obregón		2,220.0	2,221.0	2,221.0	100.0	100.0	3,932.3	7,741.1	6,742.3	171.5	87.1
				Delegación Azcapotzalco		1,960.0	1,960.0	1,965.0	100.3	100.3	404.2	5,964.6	4,040.6	999.6	67.7
				Delegación Benito Juárez		21,132.0	21,132.0	300.0	1.4	1.4	6,500.0	5,699.8	4,135.2	63.6	72.6
				Delegación Coyoacán		72.0	72.0	134.0	186.1	186.1	54,242.5	61,408.5	60,053.5	110.7	97.8
				Delegación Cuajimalpa de Morelos		8.0	8.0	8.0	100.0	100.0	10,053.4	18,293.3	17,717.1	176.2	96.9
				Delegación Cuauhtémoc		7,000.0	7,000.0	48.0	0.7	0.7	14,729.5	13,907.3	13,869.3	94.2	99.7
				Delegación Gustavo A. Madero		180.0	180.0	185.0	102.8	102.8	2,500.0	695.4	629.0	25.2	90.4
				Delegación Iztacalco		12.0	600.0	600.0	5,000.0	100.0	2,068.8	25,993.2	19,694.6	952.0	75.8
				Delegación Iztapalapa		17.0	17.0	17.0	100.0	100.0	84,162.8	90,920.4	87,761.1	104.3	96.5
				Delegación Magdalena Contreras		55,000.0	55,000.0	55,000.0	100.0	100.0	9,310.6	13,362.0	10,736.2	115.3	80.3
				Delegación Miguel Hidalgo		12.0	12.0	12.0	100.0	100.0	60,513.5	66,127.1	65,055.3	107.5	98.4
				Delegación Milpa Alta		51,000.0	51,000.0	51,000.0	100.0	100.0	4,131.7	10,131.5	8,857.8	214.4	87.4
				Delegación Tláhuac		6,100.0	6,100.0	6,100.0	100.0	100.0	5,860.7	5,996.2	4,097.1	69.9	68.3
				Delegación Tlalpan		30.0	30.0	30.0	100.0	100.0	4,674.3	14,833.6	11,669.6	249.7	78.7
				Delegación Venustiano Carranza		2,000.0	1,311.0	1,311.0	65.6	100.0	14,693.4	31,595.2	24,960.2	169.9	79.0
				Delegación Xochimilco		84.0	84.0	95.0	113.1	113.1	29,929.6	42,529.1	41,657.8	139.2	98.0
			212	**Mantenimiento, conservación y rehabilitación de espacios deportivos**	**Inmueble**	**423.0**	**506.0**	**514.0**	**121.5**	**101.6**	**346,553.2**	**618,078.4**	**482,721.6**	**139.3**	**78.1**
				Delegación Álvaro Obregón		168.0	177.0	188.0	111.9	106.2	5,481.7	53,142.8	30,797.2	561.8	58.0
				Delegación Benito Juárez		6.0	6.0	6.0	100.0	100.0	147,537.3	153,209.9	142,529.2	96.6	93.0
				Delegación Coyoacán		10.0	12.0	53.0	530.0	441.7	88,138.8	74,926.7	74,509.9	84.5	99.4
				Delegación Cuajimalpa de Morelos		4.0	4.0	4.0	100.0	100.0	1,790.0	11,544.2	10,954.4	612.0	94.9
				Delegación Cuauhtémoc		-	7.0	4.0	-	57.1	-	26,241.8	12,545.5		
				Delegación Gustavo A. Madero		-	38.0	28.0	-	73.7	21,058.7	61,711.5	42,712.1	202.8	69.2
				Delegación Iztacalco		-	10.0	10.0	-	100.0	6,221.1	10,192.0	5,832.5	93.8	57.2
				Delegación Iztapalapa		33.0	6.0	3.0	9.1	50.0	-	26,745.7	22,557.0	-	84.3
				Delegación Magdalena Contreras		4.0	15.0	15.0	375.0	100.0	-	29,811.9	24,949.7	-	83.7
				Delegación Miguel Hidalgo		117.0	124.0	97.0	82.9	78.2	23,075.8	67,418.8	44,385.7	192.3	65.8
				Delegación Milpa Alta		22.0	22.0	22.0	100.0	100.0	1,815.0	8,013.4	5,095.7	280.8	63.6
				Delegación Tláhuac		5.0	5.0	5.0	100.0	100.0	196.3	-	-	-	-
				Delegación Tlalpan		48.0	75.0	74.0	154.2	98.7	17,335.7	32,314.7	12,695.7	73.2	39.3

CUADRO No.I.1.2.1 DELEGACIONES
EJE 1. EQUIDAD E INCLUSIÓN SOCIAL PARA EL DESARROLLO HUMANO
ENERO-DICIEMBRE 2014

F1	F	SF	AI	DENOMINACIÓN	UNIDAD DE MEDIDA	AVANCE FÍSICO					AVANCE PRESUPUESTAL (Miles de pesos)				
						ORIGINAL *	MODIFICADO *	ALCANZADO *	AVANCE PORCENTUAL		APROBADO	MODIFICADO	EJERCIDO	AVANCE PORCENTUAL	
						(1)	(2)	(3)	(3/1)	(3/2)	(4)	(5)	(6)	(6/4)	(6/5)
				Delegación Venustiano Carranza		5.0	4.0	4.0	80.0	100.0	33,398.4	56,926.3	48,871.2	146.3	85.8
				Delegación Xochimilco		1.0	1.0	1.0	100.0	100.0	504.6	5,878.8	4,285.8	849.3	72.9
		2		Cultura							827,424.5	1,401,734.6	1,133,902.1	137.0	80.9
			213	**Construcción y ampliación de infraestructura cultural**	**Inmueble**	**104.0**	**127.0**	**59.0**	**56.7**	**46.5**	**82,216.3**	**227,264.4**	**155,074.2**	**188.6**	**68.2**
				Delegación Azcapotzalco		2.0	2.0	2.0	100.0	100.0	64,794.2	78,306.5	78,288.6	120.8	100.0
				Delegación Coyoacán		-	2.0	2.0	-	100.0	-	11,986.0	11,846.9	-	98.8
				Delegación Cuajimalpa de Morelos		-	13.0	13.0	-	100.0	-	25,842.2	24,240.7		
				Delegación Cuauhtémoc		-	1.0	-	-	-	-	3,493.0	-	-	-
				Delegación Gustavo A. Madero		4.0	2.0	2.0	50.0	100.0	7,479.9	2,623.7	760.1	10.2	29.0
				Delegación Iztacalco		-	3.0	3.0	-	100.0	-	6,986.0	3,189.4		
				Delegación Iztapalapa		66.0	69.0	2.0	3.0	2.9	2,811.8	20,395.0	11,719.8	416.8	57.5
				Delegación Magdalena Contreras		30.0	30.0	30.0	100.0	100.0	5,000.0	-	-	-	-
				Delegación Miguel Hidalgo		-	2.0	2.0	-	100.0	-	71,487.2	20,539.2	-	28.7
				Delegación Milpa Alta		2.0	3.0	3.0	150.0	100.0	2,130.5	4,964.4	4,489.7	210.7	90.4
				Delegación Xochimilco		-	-	-	-	-	-	1,180.4	-	-	-
			214	**Mantenimiento, conservación y rehabilitación de infraestructura cultural**	**Inmueble**	**6,148.0**	**6,210.0**	**226.0**	**3.7**	**3.6**	**67,234.2**	**248,719.9**	**134,440.5**	**200.0**	**54.1**
				Delegación Álvaro Obregón		3.0	8.0	15.0	500.0	187.5	5,294.0	28,409.6	20,276.7	383.0	71.4
				Delegación Azcapotzalco		-	1.0	1.0	-	100.0	-	10,000.0	272.6	-	2.7
				Delegación Benito Juárez		16.0	16.0	16.0	100.0	100.0	9,684.8	14,932.4	12,609.2	130.2	84.4
				Delegación Coyoacán		6,000.0	6,000.0	20.0	0.3	0.3	12,000.0	14,667.3	14,319.6	119.3	97.6
				Delegación Cuajimalpa de Morelos		1.0	1.0	1.0	100.0	100.0	567.6	567.6	539.3		
				Delegación Cuauhtémoc		-	11.0	7.0	-	63.6	-	34,874.1	5,586.7		
				Delegación Gustavo A. Madero		24.0	27.0	19.0	79.2	70.4	13,362.6	28,692.4	11,614.7	86.9	40.5
				Delegación Iztacalco		-	5.0	5.0	-	100.0	-	3,493.0	1,790.4	-	51.3
				Delegación Iztapalapa		-	2.0	2.0	-	100.0	-	10,514.4	8,526.4	-	81.1
				Delegación Magdalena Contreras		30.0	30.0	30.0	100.0	100.0	5,000.0	9,618.9	9,464.5	189.3	98.4
				Delegación Miguel Hidalgo		1.0	28.0	25.0	2,500.0	89.3	524.9	47,472.8	17,937.5	3,417.3	37.8
				Delegación Milpa Alta		17.0	18.0	18.0	105.9	100.0	1,930.0	6,813.5	6,705.7	347.4	98.4
				Delegación Tláhuac		25.0	39.0	39.0	156.0	100.0	432.2	2,214.7	2,187.5	506.1	98.8
				Delegación Tlalpan		7.0	9.0	13.0	185.7	144.4	3,000.0	8,406.0	5,370.4	179.0	63.9
				Delegación Venustiano Carranza		-	9.0	9.0	-	100.0	-	20,953.6	11,859.6	-	56.6
				Delegación Xochimilco		24.0	6.0	6.0	25.0	100.0	15,438.1	7,089.6	5,379.7	34.8	75.9
			215	**Promoción de actividades culturales**	**Evento**	**24,919.0**	**24,147.0**	**22,940.0**	**92.1**	**95.0**	**677,974.0**	**925,750.4**	**844,387.5**	**124.5**	**91.2**
				Delegación Álvaro Obregón		3,205.0	3,220.0	3,220.0	100.5	100.0	15,055.8	19,703.4	18,140.9	120.5	92.1
				Delegación Azcapotzalco		3,200.0	3,205.0	3,225.0	100.8	100.6	16,096.6	35,467.1	33,065.6	205.4	93.2
				Delegación Benito Juárez		4,882.0	4,882.0	3,846.0	78.8	78.8	5,970.2	7,790.0	7,234.5	121.2	92.9
				Delegación Coyoacán		51.0	51.0	54.0	105.9	105.9	37,399.6	73,345.0	70,665.4	188.9	96.3
				Delegación Cuajimalpa de Morelos		90.0	90.0	90.0	100.0	100.0	49,987.1	54,464.4	53,333.7	106.7	97.9
				Delegación Cuauhtémoc		4,116.0	4,122.0	4,122.0	100.1	100.0	36,126.5	36,815.0	36,453.7	100.9	99.0
				Delegación Gustavo A. Madero		900.0	932.0	1,047.0	116.3	112.3	8,464.2	23,394.2	18,162.7	214.6	77.6
				Delegación Iztacalco		12.0	15.0	15.0	125.0	100.0	17,017.3	35,231.1	28,924.5	170.0	82.1
				Delegación Iztapalapa		1,466.0	1,474.0	1,475.0	100.6	100.1	234,400.1	300,397.2	274,829.3	117.2	91.5
				Delegación Magdalena Contreras		1,280.0	1,280.0	1,280.0	100.0	100.0	20,614.2	39,048.8	28,842.7	139.9	73.9
				Delegación Miguel Hidalgo		8.0	8.0	8.0	100.0	100.0	38,906.8	43,207.8	40,433.3	103.9	93.6
				Delegación Milpa Alta		1,400.0	1,710.0	1,400.0	100.0	81.9	13,712.0	28,116.6	15,356.1	112.0	54.6
				Delegación Tláhuac		720.0	720.0	720.0	100.0	100.0	14,575.9	15,879.4	14,240.5	97.7	89.7
				Delegación Tlalpan		160.0	160.0	160.0	100.0	100.0	7,759.7	24,112.9	18,789.8	242.1	77.9

CUADRO No.I.1.2.1 DELEGACIONES
EJE 1. EQUIDAD E INCLUSIÓN SOCIAL PARA EL DESARROLLO HUMANO
ENERO-DICIEMBRE 2014

F1	F	SF	AI	DENOMINACIÓN	UNIDAD DE MEDIDA	AVANCE FÍSICO					AVANCE PRESUPUESTAL (Miles de pesos)				
						ORIGINAL *	MODIFICADO *	ALCANZADO *	AVANCE PORCENTUAL		APROBADO	MODIFICADO	EJERCIDO	AVANCE PORCENTUAL	
						(1)	(2)	(3)	(3/1)	(3/2)	(4)	(5)	(6)	(6/4)	(6/5)
				Delegación Venustiano Carranza		3,000.0	1,849.0	1,849.0	61.6	100.0	111,369.2	138,727.8	136,436.1	122.5	98.3
				Delegación Xochimilco		429.0	429.0	429.0	100.0	100.0	50,518.9	50,049.6	49,478.5	97.9	98.9
	5			Educación							508,119.7	914,927.5	688,804.2	135.6	75.3
		1		Educación Básica							508,119.7	914,927.5	688,804.2	135.6	75.3
			216	**Apoyo a la educación**	**Persona**	**13,800.0**	**268,258.0**	**332,990.0**	**2,413.0**	**124.1**	**72,261.2**	**210,970.2**	**159,219.4**	**220.3**	**75.5**
				Delegación Azcapotzalco		-	51,500.0	51,500.0	-	100.0	-	13,900.0	13,490.0	-	97.1
				Delegación Benito Juárez		200.0	315.0	165.0	82.5	52.4	300.0	990.0	990.0	330.0	100.0
				Delegación Coyoacán		1,000.0	1,000.0	34,000.0	3,400.0	3,400.0	1,654.6	4,111.6	4,111.6	248.5	100.0
				Delegación Gustavo A. Madero		12,500.0	36,518.0	38,400.0	307.2	105.2	64,693.4	111,474.9	105,337.9	162.8	94.5
				Delegación Iztacalco		-	78,925.0	78,925.0	-	100.0	-	56,050.0	11,996.4	-	21.4
				Delegación Tlalpan		100.0	100,000.0	130,000.0	130,000.0	130.0	5,613.2	24,443.7	23,293.5	415.0	95.3
			217	**Construcción y ampliación de infraestructura educativa**	**Inmueble**	**53.0**	**94.0**	**152.0**	**286.8**	**161.7**	**86,492.7**	**98,219.8**	**64,378.9**	**74.4**	**65.5**
				Delegación Gustavo A. Madero		40.0	42.0	56.0	140.0	133.3	50,342.0	23,621.4	19,845.3	39.4	84.0
				Delegación Milpa Alta		-	2.0	2.0	-	100.0	-	12,125.2	12,010.5	-	
				Delegación Tláhuac		-	-	-	-	-	-	12,747.6	11,193.7	-	
				Delegación Tlalpan		10.0	48.0	92.0	920.0	191.7	30,000.0	20,774.9	16,765.9	55.9	80.7
				Delegación Xochimilco		3.0	2.0	2.0	66.7	100.0	6,150.6	28,950.6	4,563.6	74.2	15.8
			218	**Mantenimiento, conservación y rehabilitación de infraestructura educativa**	**Inmueble**	**1,319.0**	**1,436.0**	**1,131.0**	**85.7**	**78.8**	**349,365.8**	**605,737.5**	**465,205.9**	**133.2**	**76.8**
				Delegación Álvaro Obregón		40.0	19.0	19.0	47.5	100.0	-	4,394.0	3,525.4	-	80.2
				Delegación Azcapotzalco		-	41.0	43.0	-	104.9	2,636.1	10,488.3	3,488.8	132.3	33.3
				Delegación Benito Juárez		118.0	118.0	117.0	99.2	99.2	13,020.9	27,791.4	23,258.1	178.6	83.7
				Delegación Coyoacán		166.0	166.0	134.0	80.7	80.7	37,399.6	27,578.9	27,536.0	73.6	99.8
				Delegación Cuajimalpa de Morelos		52.0	52.0	52.0	100.0	100.0	545.1	24,440.2	18,770.6	3,443.7	76.8
				Delegación Cuauhtémoc		1.0	15.0	11.0	1,100.0	73.3	1,194.2	16,595.4	15,411.5	1,290.5	92.9
				Delegación Gustavo A. Madero		105.0	124.0	92.0	87.6	74.2	35,643.0	42,763.5	35,890.4	100.7	83.9
				Delegación Iztacalco		100.0	100.0	100.0	100.0	100.0	70,644.7	98,099.5	59,820.3	84.7	61.0
				Delegación Iztapalapa		390.0	396.0	163.0	41.8	41.2	6,099.3	65,608.3	58,504.2	959.2	89.2
				Delegación Magdalena Contreras		41.0	41.0	41.0	100.0	100.0	53,275.9	66,353.3	64,162.6	120.4	96.7
				Delegación Miguel Hidalgo		20.0	81.0	82.0	410.0	101.2	20,000.0	52,956.0	46,140.2	230.7	87.1
				Delegación Milpa Alta		41.0	41.0	41.0	100.0	100.0	12,341.1	7,811.6	6,848.5	55.5	87.7
				Delegación Tláhuac		25.0	37.0	37.0	148.0	100.0	20,206.3	26,028.9	14,234.0	70.4	54.7
				Delegación Tlalpan		125.0	125.0	119.0	95.2	95.2	30,913.0	33,813.8	29,085.5	94.1	86.0

CUADRO No.I.1.2.1 DELEGACIONES
EJE 1. EQUIDAD E INCLUSIÓN SOCIAL PARA EL DESARROLLO HUMANO
ENERO-DICIEMBRE 2014

F1	F	SF	AI	DENOMINACIÓN	UNIDAD DE MEDIDA	AVANCE FÍSICO					AVANCE PRESUPUESTAL (Miles de pesos)				
						ORIGINAL *	MODIFICADO *	ALCANZADO *	AVANCE PORCENTUAL		APROBADO	MODIFICADO	EJERCIDO	AVANCE PORCENTUAL	
						(1)	(2)	(3)	(3/1)	(3/2)	(4)	(5)	(6)	(6/4)	(6/5)
				Delegación Venustiano Carranza		65.0	46.0	46.0	70.8	100.0	30,842.3	76,913.9	53,975.1	175.0	70.2
				Delegación Xochimilco		30.0	34.0	34.0	113.3	100.0	14,604.4	24,100.6	4,554.7	31.2	18.9
	6			**Protección Social**							3,481,576.9	3,473,633.3	3,218,718.6	92.5	92.7
		3		Familia e Hijos							41,734.3	59,934.8	54,231.5	129.9	90.5
			219	**Apoyo a jefas de familia**	**Persona**	**31,110.0**	**41,006.0**	**38,069.0**	**122.4**	**92.8**	**41,734.3**	**59,934.8**	**54,231.5**	**129.9**	**90.5**
				Delegación Álvaro Obregón		25,300.0	35,000.0	35,000.0	138.3	100.0	30,030.0	35,161.9	35,072.1	116.8	99.7
				Delegación Benito Juárez		1,500.0	1,600.0	1,600.0	106.7	100.0	4,200.0	9,600.0	9,600.0	228.6	100.0
				Delegación Cuajimalpa de Morelos		510.0	510.0	469.0	92.0	92.0	948.0	1,530.0	1,406.0	148.3	91.9
				Delegación Cuauhtémoc		3,600.0	3,600.0	-	-	-	6,076.3	5,763.0	5,753.4	94.7	99.8
				Delegación Gustavo A. Madero		200.0	296.0	1,000.0	500.0	337.8	480.0	7,880.0	2,400.0	500.0	30.5
		5		Alimentación y Nutrición							7,447.8	13,711.7	12,231.0	164.2	89.2
			220	**Alimentación a la población en condiciones de marginación**	**Apoyo**	**8,166.0**	**22,166.0**	**31,710.0**	**388.3**	**143.1**	**7,447.8**	**13,711.7**	**12,231.0**	**164.2**	**89.2**
				Delegación Coyoacán		6,666.0	6,666.0	16,210.0	243.2	243.2	6,947.8	9,711.7	8,231.2	118.5	84.8
				Delegación Magdalena Contreras		-	14,000.0	14,000.0	-	100.0	-	3,500.0	3,500.0	-	100.0
				Delegación Tláhuac		1,500.0	1,500.0	1,500.0	100.0	100.0	500.0	500.0	499.8	100.0	100.0
		8		Otros Grupos Vulnerables							199,570.4	374,456.1	365,031.4	182.9	97.5
			221	**Atención al desarrollo de la niñez**	**Persona**	**223,940.0**	**227,440.0**	**245,325.0**	**109.5**	**107.9**	**27,696.5**	**97,326.4**	**96,399.3**	**348.1**	**99.0**
				Delegación Álvaro Obregón		100.0	2,600.0	2,600.0	2,600.0	100.0	350.0	774.8	774.8	221.4	100.0
				Delegación Coyoacán		60,000.0	60,000.0	26,710.0	44.5	44.5	6,947.8	23,719.5	23,460.8	337.7	98.9
				Delegación Gustavo A. Madero		48,000.0	48,000.0	94,864.0	197.6	197.6	11,500.0	21,443.5	21,443.5	186.5	100.0
				Delegación Iztacalco		-	1,000.0	1,000.0	-	100.0	-	4,210.0	4,210.0	-	100.0
				Delegación Magdalena Contreras		97,840.0	97,840.0	102,151.0	104.4	104.4	3,218.7	35,395.7	35,165.3	1,092.5	99.3
				Delegación Tláhuac		1,000.0	1,000.0	1,000.0	100.0	100.0	200.0	100.0	-	-	-
				Delegación Tlalpan		15,000.0	15,000.0	15,000.0	100.0	100.0	4,080.1	3,337.4	2,999.5	73.5	89.9
				Delegación Venustiano Carranza		2,000.0	2,000.0	2,000.0	100.0	100.0	1,400.0	8,345.4	8,345.4	596.1	100.0
			222	**Atención de la violencia intrafamiliar**	**Persona**	**19,136.0**	**19,136.0**	**28,568.0**	**149.3**	**149.3**	**22,198.3**	**22,307.1**	**21,825.0**	**98.3**	**97.8**
				Delegación Álvaro Obregón		1,500.0	1,500.0	1,500.0	100.0	100.0	500.0	403.9	402.6	80.5	99.7
				Delegación Azcapotzalco		36.0	36.0	17.0	47.2	47.2	153.7	138.5	33.7	21.9	24.3
				Delegación Coyoacán		8,500.0	8,500.0	18,051.0	212.4	212.4	17,865.8	18,586.6	18,586.0	104.0	100.0
				Delegación Miguel Hidalgo		100.0	100.0	-	-	-	30.0	-	-	-	-
				Delegación Milpa Alta		4,000.0	4,000.0	4,000.0	100.0	100.0	171.3	90.2	90.2	52.7	100.0
				Delegación Tlalpan		5,000.0	5,000.0	5,000.0	100.0	100.0	3,477.6	3,087.9	2,712.6	78.0	87.8
			223	**Becas a menores en condiciones de pobreza y vulnerabilidad social**	**Persona**	**21,378.0**	**21,378.0**	**7,486.0**	**35.0**	**35.0**	**10,751.0**	**9,890.0**	**9,787.5**	**91.0**	**99.0**
				Delegación Cuajimalpa de Morelos		1,180.0	1,180.0	1,166.0	98.8	98.8	943.0	3,540.0	3,497.5	370.9	98.8
				Delegación Magdalena Contreras		16,878.0	16,878.0	3,000.0	17.8	17.8	3,000.0	3,000.0	2,940.0	98.0	98.0
				Delegación Milpa Alta		1,591.0	1,591.0	1,591.0	100.0	100.0	3,350.0	3,350.0	3,350.0	100.0	100.0
				Delegación Tláhuac		1,729.0	1,729.0	1,729.0	100.0	100.0	3,458.0	-	-	-	-
			224	**Servicios complementarios de apoyo a personas con discapacidad**	**Persona**	**53,518.0**	**56,926.0**	**60,506.0**	**113.1**	**106.3**	**21,535.8**	**59,530.6**	**54,109.6**	**251.3**	**90.9**
				Delegación Álvaro Obregón		2,787.0	2,787.0	2,787.0	100.0	100.0	1,157.5	344.8	322.9	27.9	93.6
				Delegación Azcapotzalco		-	699.0	699.0	-	100.0	-	2,400.0	2,359.8	-	98.3
				Delegación Benito Juárez		10,300.0	10,391.0	10,981.0	106.6	105.7	2,040.0	2,640.0	2,640.0	129.4	100.0
				Delegación Coyoacán		1,024.0	1,024.0	719.0	70.2	70.2	434.3	4,470.7	4,470.6	1,029.3	100.0

CUADRO No.I.1.2.1 DELEGACIONES
EJE 1. EQUIDAD E INCLUSIÓN SOCIAL PARA EL DESARROLLO HUMANO
ENERO-DICIEMBRE 2014

F1	F	SF	AI	DENOMINACIÓN	UNIDAD DE MEDIDA	AVANCE FÍSICO					AVANCE PRESUPUESTAL (Miles de pesos)				
						ORIGINAL *	MODIFICADO *	ALCANZADO *	AVANCE PORCENTUAL		APROBADO	MODIFICADO	EJERCIDO	AVANCE PORCENTUAL	
						(1)	(2)	(3)	(3/1)	(3/2)	(4)	(5)	(6)	(6/4)	(6/5)
				Delegación Cuajimalpa de Morelos		315.0	315.0	315.0	100.0	100.0	945.0	1,295.0	952.0	100.7	73.5
				Delegación Cuauhtémoc		2,000.0	2,718.0	2,718.0	135.9	100.0	2,114.4	15,559.9	15,545.7	735.2	99.9
				Delegación Gustavo A. Madero		900.0	1,200.0	2,903.0	322.6	241.9	2,700.0	4,120.0	4,116.0	152.4	99.9
				Delegación Iztacalco		500.0	1,500.0	1,500.0	300.0	100.0	3,528.6	4,928.6	2,928.6	83.0	59.4
				Delegación Iztapalapa		4,000.0	4,000.0	6,718.0	168.0	168.0	2,246.5	10,491.6	8,459.7	376.6	80.6
				Delegación Magdalena Contreras		1,000.0	1,000.0	687.0	68.7	68.7	1,500.0	1,500.0	1,499.4	100.0	100.0
				Delegación Miguel Hidalgo		24,000.0	24,600.0	23,787.0	99.1	96.7	2,593.8	5,723.8	5,445.7	210.0	95.1
				Delegación Milpa Alta		92.0	92.0	92.0	100.0	100.0	597.0	597.7	432.0	72.4	72.3
				Delegación Tláhuac		100.0	100.0	100.0	100.0	100.0	400.0	400.0	-	-	-
				Delegación Tlalpan		5,500.0	5,500.0	5,500.0	100.0	100.0	578.6	915.0	793.9	137.2	86.8
				Delegación Venustiano Carranza		1,000.0	1,000.0	1,000.0	100.0	100.0	700.0	4,143.3	4,143.3	591.9	100.0
			225	**Servicios complementarios de apoyo social a adultos mayores**	**Persona**	**135,889.0**	**139,469.0**	**156,524.0**	**115.2**	**112.2**	**117,388.8**	**185,402.1**	**182,910.0**	**155.8**	**98.7**
				Delegación Álvaro Obregón		3,837.0	3,837.0	3,837.0	100.0	100.0	3,740.4	1,870.3	1,860.7	49.7	99.5
				Delegación Azcapotzalco		25,600.0	25,600.0	25,640.0	100.2	100.2	229.1	229.1	222.5	97.1	97.1
				Delegación Benito Juárez		5,500.0	5,500.0	5,913.0	107.5	107.5	850.0	2,082.8	1,514.0	178.1	72.7
				Delegación Coyoacán		1,800.0	1,800.0	901.0	50.1	50.1	785.2	2,119.9	2,100.6	267.5	99.1
				Delegación Cuajimalpa de Morelos		400.0	400.0	375.0	93.8	93.8	300.0	1,700.0	1,623.0	541.0	95.5
				Delegación Cuauhtémoc		4,900.0	5,282.0	5,282.0	107.8	100.0	6,612.0	32,479.8	32,469.9	491.1	100.0
				Delegación Gustavo A. Madero		33,000.0	33,000.0	53,880.0	163.3	163.3	9,000.0	9,000.0	9,000.0	100.0	100.0
				Delegación Iztacalco		1,000.0	1,000.0	1,000.0	100.0	100.0	2,300.0	4,500.0	4,500.0	195.7	100.0
				Delegación Iztapalapa		35,000.0	35,000.0	35,266.0	100.8	100.8	2,420.0	9,701.0	9,495.6	392.4	97.9
				Delegación Magdalena Contreras		5,640.0	5,640.0	4,520.0	80.1	80.1	26,726.9	24,463.4	24,457.0	91.5	100.0
				Delegación Miguel Hidalgo		2,500.0	5,500.0	3,000.0	120.0	54.5	1,145.0	19,625.0	19,125.0	1,670.3	97.5
				Delegación Milpa Alta		800.0	1,000.0	1,000.0	125.0	100.0	1,055.0	1,665.5	1,095.7	103.9	65.8
				Delegación Tláhuac		1,300.0	1,300.0	1,300.0	100.0	100.0	450.0	280.0	208.5	46.3	74.5
				Delegación Tlalpan		11,000.0	11,000.0	11,000.0	100.0	100.0	1,385.0	2,156.7	2,102.5	151.8	97.5
				Delegación Venustiano Carranza		3,582.0	3,580.0	3,580.0	99.9	100.0	33,740.7	46,721.2	46,479.7	137.8	99.5
				Delegación Xochimilco		30.0	30.0	30.0	100.0	100.0	26,649.5	26,807.5	26,655.3	100.0	99.4
		9		Otros de Seguridad Social y Asistencia Social							3,232,824.4	3,025,530.6	2,787,224.7	86.2	92.1
			226	**Apoyo a la juventud**	**Persona**	**124,435.0**	**127,708.0**	**106,180.0**	**85.3**	**83.1**	**30,511.7**	**67,420.5**	**60,196.8**	**197.3**	**89.3**
				Delegación Álvaro Obregón		35,750.0	35,773.0	35,755.0	100.0	99.9	3,656.2	5,015.5	4,116.1	112.6	82.1
				Delegación Benito Juárez		8,350.0	8,350.0	1,967.0	23.6	23.6	900.0	900.0	813.6	90.4	90.4
				Delegación Coyoacán		40.0	40.0	2,000.0	5,000.0	5,000.0	418.1	280.3	280.3	67.0	100.0
				Delegación Cuajimalpa de Morelos		95.0	95.0	92.0	96.8	96.8	285.0	285.0	274.5	96.3	96.3
				Delegación Cuauhtémoc		8,500.0	8,750.0	765.0	9.0	8.7	11,044.3	18,640.2	17,917.3	162.2	96.1
				Delegación Gustavo A. Madero		12,000.0	13,000.0	7,223.0	60.2	55.6	380.0	2,400.0	-	-	-
				Delegación Iztapalapa		47,500.0	47,500.0	46,678.0	98.3	98.3	5,203.8	5,206.6	4,767.0	91.6	91.6
				Delegación Miguel Hidalgo		2,500.0	4,500.0	2,000.0	80.0	44.4	1,170.0	13,125.0	10,825.0	925.2	82.5
				Delegación Milpa Alta		200.0	200.0	200.0	100.0	100.0	665.0	1,127.1	1,085.1	163.2	96.3
				Delegación Tláhuac		2,500.0	2,500.0	2,500.0	100.0	100.0	2,100.0	7,990.0	7,977.6	379.9	99.8
				Delegación Tlalpan		5,000.0	5,000.0	5,000.0	100.0	100.0	2,689.3	4,292.3	3,982.0	148.1	92.8
				Delegación Venustiano Carranza		2,000.0	2,000.0	2,000.0	100.0	100.0	2,000.0	8,158.5	8,158.5	407.9	100.0
			227	**Construcción y ampliación de infraestructura de desarrollo social**	**Inmueble**	**20.0**	**22.0**	**16.0**	**80.0**	**72.7**	**969,684.2**	**315,542.9**	**225,525.9**	**23.3**	**71.5**
				Delegación Álvaro Obregón		1.0	1.0	-	-	-	69,044.2	28.3	-	-	-
				Delegación Azcapotzalco		1.0	-	-	-	-	35,651.7	-	-	-	-
				Delegación Benito Juárez		1.0	1.0	1.0	100.0	100.0	36,951.0	34,101.7	16,110.7	43.6	47.2
				Delegación Coyoacán		1.0	1.0	1.0	100.0	100.0	40,131.3	323.3	-	-	-

CUADRO No.I.1.2.1 DELEGACIONES
EJE 1. EQUIDAD E INCLUSIÓN SOCIAL PARA EL DESARROLLO HUMANO
ENERO-DICIEMBRE 2014

F1	F	SF	AI	DENOMINACIÓN	UNIDAD DE MEDIDA	AVANCE FÍSICO					AVANCE PRESUPUESTAL (Miles de pesos)				
						ORIGINAL *	MODIFICADO *	ALCANZADO *	AVANCE PORCENTUAL		APROBADO	MODIFICADO	EJERCIDO	AVANCE PORCENTUAL	
						(1)	(2)	(3)	(3/1)	(3/2)	(4)	(5)	(6)	(6/4)	(6/5)
				Delegación Cuajimalpa de Morelos		1.0	1.0	1.0	100.0	100.0	24,167.2	1,042.5	335.0	1.4	32.1
				Delegación Cuauhtémoc		2.0	2.0	-	-	-	89,824.4	20,203.5	20,134.4	22.4	99.7
				Delegación Gustavo A. Madero		2.0	5.0	6.0	300.0	120.0	108,209.2	48,316.1	19,154.9	17.7	39.6
				Delegación Iztacalco		1.0	-	-	-	-	26,114.4	-	-	-	-
				Delegación Iztapalapa		3.0	4.0	1.0	33.3	25.0	206,487.6	187,352.8	150,963.3	73.1	80.6
				Delegación Magdalena Contreras		1.0	1.0	1.0	100.0	100.0	28,345.2	1,998.0	1,996.7	7.0	99.9
				Delegación Miguel Hidalgo		1.0	-	-	-	-	34,091.5	-	-	-	-
				Delegación Milpa Alta		1.0	-	-	-	-	46,209.5	-	-	-	-
				Delegación Tláhuac		1.0	1.0	1.0	100.0	100.0	46,909.8	-	-	-	-
				Delegación Tlalpan		1.0	2.0	1.0	100.0	50.0	68,226.9	8,511.4	7,443.8	10.9	87.5
				Delegación Venustiano Carranza		1.0	2.0	2.0	200.0	100.0	49,977.1	11,292.8	7,989.1	16.0	70.7
				Delegación Xochimilco		1.0	1.0	1.0	100.0	100.0	59,343.3	2,372.6	1,397.9	2.4	58.9
			228	**Mantenimiento, conservación y rehabilitación de infraestructura de desarrollo**	**Inmueble**	**275.0**	**149.0**	**185.0**	**67.3**	**124.2**	**239,978.5**	**175,305.4**	**139,094.3**	**58.0**	**79.3**
				Delegación Álvaro Obregón		28.0	29.0	33.0	117.9	113.8	52,469.8	51,127.5	49,229.8	93.8	96.3
				Delegación Azcapotzalco		7.0	7.0	6.0	85.7	85.7	10,933.9	11,750.1	6,057.1	55.4	51.5
				Delegación Coyoacán		11.0	11.0	31.0	281.8	281.8	2,774.5	8,471.4	5,914.5	213.2	69.8
				Delegación Cuajimalpa de Morelos		1.0	1.0	1.0	100.0	100.0	8,245.9	8,245.9	6,749.7	81.9	81.9
				Delegación Cuauhtémoc		1.0	1.0	-	-	-	21,507.4	19,089.6	19,060.5	88.6	99.8
				Delegación Gustavo A. Madero		8.0	19.0	7.0	87.5	36.8	6,152.3	11,622.3	4,331.4		
				Delegación Iztacalco		-	3.0	3.0	-	100.0	-	3,493.0	-	-	-
				Delegación Iztapalapa		10.0	17.0	42.0	420.0	247.1	110,661.1	30,193.7	22,756.8	20.6	75.4
				Delegación Magdalena Contreras		-	8.0	8.0	-	100.0	-	112.0	110.0	-	98.2
				Delegación Miguel Hidalgo		5.0	5.0	4.0	80.0	80.0	3,000.0	2,272.8	2,067.3	68.9	91.0
				Delegación Milpa Alta		10.0	10.0	10.0	100.0	100.0	870.0	870.0	870.0	100.0	100.0
				Delegación Tláhuac		17.0	17.0	17.0	100.0	100.0	4,462.5	6,411.2	4,966.4	111.3	77.5
				Delegación Tlalpan		17.0	15.0	17.0	100.0	113.3	7,406.4	13,111.4	9,894.0	133.6	75.5
				Delegación Venustiano Carranza		69.0	1.0	1.0	1.4	100.0	5,292.8	2,900.0	2,392.1	45.2	82.5
				Delegación Xochimilco		91.0	5.0	5.0	5.5	100.0	6,202.0	5,634.6	4,694.7	75.7	83.3
			229	**Operación de centros de desarrollo infantil en delegaciones**	**Persona**	**27,235.0**	**25,725.0**	**24,393.0**	**89.6**	**94.8**	**645,999.1**	**647,515.2**	**601,919.3**	**93.2**	**93.0**
				Delegación Álvaro Obregón		2,220.0	2,220.0	2,220.0	100.0	100.0	20,892.5	20,875.4	20,035.3	95.9	96.0
				Delegación Azcapotzalco		900.0	900.0	900.0	100.0	100.0	469.3	3,750.0	1,304.5	278.0	34.8
				Delegación Benito Juárez		700.0	700.0	483.0	69.0	69.0	7,695.7	9,798.3	9,602.1	124.8	98.0
				Delegación Coyoacán		1,700.0	1,700.0	1,424.0	83.8	83.8	63,100.2	51,788.0	51,305.8	81.3	99.1
				Delegación Cuajimalpa de Morelos		750.0	790.0	790.0	105.3	100.0	9,895.4	12,647.2	11,511.9	116.3	91.0
				Delegación Cuauhtémoc		1,350.0	1,350.0	1,403.0	103.9	103.9	73,900.3	69,670.1	64,612.1	87.4	92.7
				Delegación Gustavo A. Madero		2,000.0	2,000.0	1,157.0	57.9	57.9	11,714.7	13,367.5	9,344.9	79.8	69.9
				Delegación Iztacalco		1,200.0	1,200.0	1,200.0	100.0	100.0	15,716.7	18,610.8	16,552.1	105.3	88.9
				Delegación Iztapalapa		2,400.0	2,400.0	2,457.0	102.4	102.4	286,017.4	276,977.4	259,641.2	90.8	93.7
				Delegación Magdalena Contreras		300.0	300.0	250.0	83.3	83.3	8,363.1	9,318.4	7,188.7	86.0	77.1
				Delegación Miguel Hidalgo		1,355.0	1,355.0	1,355.0	100.0	100.0	48,297.7	51,727.3	48,918.5	101.3	94.6
				Delegación Milpa Alta		700.0	700.0	700.0	100.0	100.0	5,844.3	5,920.0	5,920.0	101.3	100.0
				Delegación Tláhuac		900.0	900.0	900.0	100.0	100.0	3,809.4	4,342.5	4,014.5	105.4	92.4
				Delegación Tlalpan		500.0	500.0	444.0	88.8	88.8	12,647.2	11,490.6	7,991.0	63.2	69.5
				Delegación Venustiano Carranza		1,800.0	2,050.0	2,050.0	113.9	100.0	73,606.9	82,270.1	80,846.1	109.8	98.3
				Delegación Xochimilco		8,460.0	6,660.0	6,660.0	78.7	100.0	4,028.2	4,961.5	3,130.7	77.7	63.1
			230	**Servicio y ayuda de asistencia social**	**Persona**	**1,002,994.0**	**1,143,739.0**	**940,365.0**	**93.8**	**82.2**	**1,346,651.0**	**1,819,746.7**	**1,760,488.4**	**130.7**	**96.7**
				Delegación Álvaro Obregón		14,350.0	18,000.0	20,175.0	140.6	112.1	8,652.7	7,414.1	7,410.3	85.6	99.9
				Delegación Azcapotzalco		34,500.0	34,500.0	34,965.0	101.3	101.3	70,793.5	73,447.5	73,063.8	103.2	99.5

CUADRO No.I.1.2.1 DELEGACIONES
EJE 1. EQUIDAD E INCLUSIÓN SOCIAL PARA EL DESARROLLO HUMANO
ENERO-DICIEMBRE 2014

F1	F	SF	AI	DENOMINACIÓN	UNIDAD DE MEDIDA	AVANCE FÍSICO					AVANCE PRESUPUESTAL (Miles de pesos)				
						ORIGINAL *	MODIFICADO *	ALCANZADO *	AVANCE PORCENTUAL		APROBADO	MODIFICADO	EJERCIDO	AVANCE PORCENTUAL	
						(1)	(2)	(3)	(3/1)	(3/2)	(4)	(5)	(6)	(6/4)	(6/5)
				Delegación Benito Juárez		50,563.0	50,613.0	25,412.0	50.3	50.2	132,536.5	123,638.5	123,520.7	93.2	99.9
				Delegación Coyoacán		57,150.0	57,150.0	69,520.0	121.6	121.6	38,502.6	99,961.9	98,291.8	255.3	98.3
				Delegación Cuajimalpa de Morelos		60,000.0	60,000.0	60,000.0	100.0	100.0	9,686.2	30,368.6	26,844.4	277.1	88.4
				Delegación Cuauhtémoc		90,500.0	91,050.0	10,200.0	11.3	11.2	163,171.2	202,031.1	189,486.0	116.1	93.8
				Delegación Gustavo A. Madero		700.0	57,700.0	65,510.0	9,358.6	113.5	4,559.4	12,034.0	11,579.8	254.0	96.2
				Delegación Iztacalco		3,100.0	9,100.0	9,100.0	293.5	100.0	29,607.2	36,955.7	36,789.9	124.3	99.6
				Delegación Iztapalapa		10,567.0	10,567.0	10,367.0	98.1	98.1	540,727.9	786,019.9	762,067.9	140.9	97.0
				Delegación Magdalena Contreras		106,794.0	106,794.0	59,024.0	55.3	55.3	19,596.7	73,919.4	72,277.1	368.8	97.8
				Delegación Miguel Hidalgo		23,500.0	64,201.0	56,728.0	241.4	88.4	22,673.0	60,381.5	53,508.6	236.0	88.6
				Delegación Milpa Alta		35,000.0	35,000.0	35,000.0	100.0	100.0	4,502.9	3,797.3	3,693.6	82.0	97.3
				Delegación Tláhuac		120.0	120.0	120.0	100.0	100.0	4,297.9	10,843.9	10,085.9	234.7	93.0
				Delegación Tlalpan		41,000.0	41,000.0	41,000.0	100.0	100.0	177,958.7	190,538.1	185,940.5	104.5	97.6
				Delegación Venustiano Carranza		200,000.0	200,000.0	200,000.0	100.0	100.0	63,046.7	59,225.5	59,096.3	93.7	99.8
				Delegación Xochimilco		275,150.0	307,944.0	243,244.0	88.4	79.0	56,337.9	49,169.8	46,832.1	83.1	95.2
	7			Otros Asuntos Sociales							468.0	468.0	468.0	100.0	100.0
		1		Otros Asuntos Sociales							468.0	468.0	468.0	100.0	100.0
			231	**Apoyo a maestros jubilados y pensionados**	**Persona**	**30.0**	**30.0**	**30.0**	**100.0**	**100.0**	**468.0**	**468.0**	**468.0**	**100.0**	**100.0**
				Delegación Tláhuac		30.0	30.0	30.0	100.0	100.0	468.0	468.0	468.0	100.0	100.0
3				**Desarrollo Económico**							**22,302.1**	**38,204.3**	**36,212.4**	**162.4**	**94.8**
	1			Asuntos Económicos, Comerciales y Laborales en General							19,161.5	26,817.7	24,882.2	129.9	92.8
		2		Asuntos Laborales Generales							19,161.5	26,817.7	24,882.2	129.9	92.8
			232	**Fomento al empleo**	**Persona**	**44,992.0**	**47,938.0**	**44,224.0**	**98.3**	**92.3**	**19,161.5**	**26,817.7**	**24,882.2**	**129.9**	**92.8**
				Delegación Álvaro Obregón		1,600.0	2,250.0	2,154.0	134.6	95.7	124.3	3,159.8	3,158.9	2,541.3	100.0
				Delegación Azcapotzalco		25,000.0	25,000.0	24,915.0	99.7	99.7	315.8	315.8	306.2	97.0	97.0
				Delegación Benito Juárez		2,046.0	2,046.0	4,038.0	197.4	197.4	2,597.5	2,925.6	2,925.4	112.6	100.0
				Delegación Coyoacán		2,800.0	2,800.0	868.0	31.0	31.0	3,228.2	2,165.0	1,593.9	49.4	73.6
				Delegación Cuajimalpa de Morelos		3,000.0	3,000.0	3,000.0	100.0	100.0	5,351.7	6,842.8	6,837.7	127.8	99.9
				Delegación Gustavo A. Madero		314.0	-	-	-	-	200.0	-	-	-	-
				Delegación Miguel Hidalgo		10,000.0	12,610.0	9,017.0	90.2	71.5	4,241.6	7,030.4	6,380.8	150.4	90.8
				Delegación Milpa Alta		162.0	162.0	162.0	100.0	100.0	1,450.0	1,422.0	1,339.2	92.4	94.2
				Delegación Tlalpan		70.0	70.0	70.0	100.0	100.0	1,652.5	2,956.2	2,340.2	141.6	79.2
	9			Otras Industrias y Otros Asuntos Económicos							3,140.5	11,386.6	11,330.2	360.8	99.5
		3		Otros Asuntos Económicos							3,140.5	11,386.6	11,330.2	360.8	99.5
			233	**Centros de incubación de empresas**	**Empresa**	**457.0**	**82.0**	**45.0**	**9.8**	**54.9**	**631.4**	**4,526.0**	**4,485.9**	**710.4**	**99.1**
				Delegación Gustavo A. Madero		375.0	-	-	-	-	100.0	-	-	-	-
				Delegación Miguel Hidalgo		2.0	2.0	2.0	100.0	100.0	26.0	26.0	10.3	-	39.6
				Delegación Tlalpan		80.0	80.0	43.0	53.8	53.8	505.4	4,500.0	4,475.6	-	99.5
			234	**Desarrollo de mujer microempresaria**	**Persona**	**760.0**	**1,760.0**	**1,755.0**	**230.9**	**99.7**	**2,509.1**	**6,860.6**	**6,844.3**	**272.8**	**99.8**
				Delegación Álvaro Obregón		510.0	510.0	510.0	100.0	100.0	1,577.8	1,357.9	1,341.6	85.0	98.8
				Delegación Coyoacán		250.0	250.0	245.0	98.0	98.0	931.3	502.7	502.7	54.0	100.0
				Delegación Tlalpan		-	1,000.0	1,000.0	-	100.0	-	5,000.0	5,000.0	-	100.0

* Cifra proporcionada por las Unidades Responsables.

CUADRO No. I.1.2.2 DELEGACIONES
EJE 2: GOBERNABILIDAD, SEGURIDAD Y PROTECCIÓN CIUDADANA
ENERO-DICIEMBRE 2014

FI	F	SF	AI	DENOMINACIÓN	UNIDAD DE MEDIDA	AVANCE FÍSICO					AVANCE PRESUPUESTAL (Miles de pesos)				
						ORIGINAL	MODIFICADO*	ALCANZADO *	AVANCE PORCENTUAL		APROBADO	MODIFICADO	EJERCIDO	AVANCE PORCENTUAL	
						(1)	(2)	(3)	(3/1)	(3/2)	(4)	(5)	(6)	(6/4)	(6/5)
				TOTAL EJE							**1,886,441.1**	**1,927,677.4**	**1,673,864.0**	**88.7**	**86.8**
1				Gobierno							1,886,441.1	1,927,677.4	1,673,864.0	*88.7*	*86.8*
	7			Asuntos de orden público y de seguridad interior							1,886,441.1	1,927,677.4	1,673,864.0	*88.7*	*86.8*
		1		Policía							1,705,551.2	1,724,558.4	1,491,848.5	*87.5*	*86.5*
			201	**Apoyo a la prevención del delito**	**Evento**	**84,238**	**77,790**	**75,306**	**89.4**	**96.8**	**491,934.2**	**647,332.8**	**550,273.4**	**111.9**	**85.0**
				Delegación Álvaro Obregón		*10,105*	*6*	*6*	*0.1*	*100.0*	*3,184.7*	*5,720.2*	*4,458.8*	*140.0*	*77.9*
				Delegación Azcapotzalco		*1*	*4*	*4*	*400.0*	*100.0*	*37,045.9*	*39,424.5*	*35,500.3*	*95.8*	*90.0*
				Delegación Benito Juárez		*23,172*	*23,174*	*29,942*	*129.2*	*129.2*	*35,724.2*	*42,743.2*	*41,165.5*	*115.2*	*96.3*
				Delegación Coyoacán		*204*	*204*	*180*	*88.2*	*88.2*	*62,863.9*	*38,589.4*	*31,178.3*	*49.6*	*80.8*
				Delegación Cuajimalpa de Morelos		*4*	*4*	*4*	*100.0*	*100.0*	*23,896.1*	*32,308.7*	*26,534.2*	*111.0*	*82.1*
				Delegación Cuauhtémoc		*1*	*31*	*12*	*1,200.0*	*38.7*	*10,087.5*	*20,311.4*	*17,132.2*	*169.8*	*84.3*
				Delegación Gustavo A. Madero		*186*	*341*	*384*	*206.5*	*112.6*	*12,121.8*	*57,339.6*	*31,372.3*	*258.8*	*54.7*
				Delegación Iztacalco		*12*	*14*	*14*	*116.7*	*100.0*	*6,283.3*	*6,643.0*	*3,966.7*	*63.1*	*59.7*
				Delegación Iztapalapa		*300*	*3,842*	*3,842*	*1,280.7*	*100.0*	*6,785.6*	*50,622.1*	*49,621.9*	*731.3*	*98.0*
				Delegación Magdalena Contreras		*720*	*720*	*720*	*100.0*	*100.0*	*67,178.5*	*78,112.3*	*62,513.3*	*93.1*	*80.0*
				Delegación Miguel Hidalgo		*10*	*10*	*12*	*120.0*	*120.0*	*71,770.9*	*135,046.7*	*120,997.7*	*168.6*	*89.6*
				Delegación Milpa Alta		*48*	*48*	*48*	*100.0*	*100.0*	*3,587.5*	*2,065.0*	*2,031.3*	*56.6*	*98.4*
				Delegación Tláhuac		*50*	*52*	*52*	*104.0*	*100.0*	*2,250.0*	*3,311.2*	*2,888.7*	*128.4*	*87.2*
				Delegación Tlalpan		*9,265*	*9,265*	*11*	*0.1*	*0.1*	*2,919.8*	*4,765.1*	*3,640.0*	*124.7*	*76.4*
				Delegación Venustiano Carranza		*40,000*	*40,028*	*40,028*	*100.1*	*100.0*	*141,381.7*	*124,081.8*	*114,194.9*	*80.8*	*92.0*
				Delegación Xochimilco		*160*	*47*	*47*	*29.4*	*100.0*	*4,852.7*	*6,248.7*	*3,077.1*	*63.4*	*49.2*
			202	**Complemento a unidades de protección ciudadana**	**Policía**	**3,796**	**2,196**	**3,382**	**89.1**	**154.0**	**212,391.5**	**83,759.3**	**67,382.3**	**31.7**	**80.4**
				Delegación Azcapotzalco		*400*	-	-	-	-	*16,500.0*	-	-	-	-
				Delegación Coyoacán		*204*	*204*	*204*	*100.0*	*100.0*	*59,674.2*	*62,981.1*	*62,964.4*	*105.5*	*100.0*
				Delegación Cuajimalpa de Morelos		*1*	*1*	*1*	*100.0*	*100.0*	*16,500.0*	*6.2*	*6.2*	-	*100.0*
				Delegación Gustavo A. Madero		*1,200*	-	*1,200*	*100.0*	*100.0*	*33,000.0*	-	-	-	-
				Delegación Iztacalco		*800*	*800*	*800*	*100.0*	*100.0*	*33,000.0*	*14,948.2*	-	-	-
				Delegación Magdalena Contreras		*191*	*191*	*177*	*92.7*	*92.7*	*16,500.0*	-	-	-	-
				Delegación Tláhuac		*1,000*	*1,000*	*1,000*	*100.0*	*100.0*	*37,217.3*	*5,823.7*	*4,411.7*	*11.9*	*75.8*
			203	**Servicios complementarios de vigilancia**	**Policía**	**21,422**	**82,928**	**104,236**	**486.6**	**125.7**	**1,001,225.5**	**993,466.3**	**874,192.8**	**87.3**	**88.0**
				Delegación Álvaro Obregón		*1,069*	1,069	1,069	*100.0*	*100.0*	*128,670.5*	*176,658.6*	*159,456.8*	*123.9*	*90.3*
				Delegación Azcapotzalco		*253*	253	253	*100.0*	*100.0*	*74,995.8*	*74,730.8*	*69,409.4*	*92.6*	*92.9*
				Delegación Gustavo A. Madero		*1,800*	*1,800*	*23,777*	**	**	*219,193.3*	*225,505.0*	*214,785.0*	*98.0*	*95.2*
				Delegación Iztacalco		*14,544*	*14,544*	*14,544*	*100.0*	*100.0*	*71,752.9*	*68,202.9*	*59,278.7*	*82.6*	*86.9*
				Delegación Iztapalapa		*2,500*	*2,500*	*2,735*	*109.4*	*109.4*	*339,868.7*	*320,927.7*	*250,151.3*	*73.6*	*77.9*
				Delegación Tláhuac		*56*	*56*	*56*	*100.0*	*100.0*	*20,000.0*	*20,000.0*	*19,886.6*	*99.4*	*99.4*

CUADRO No. I.1.2.2 DELEGACIONES
EJE 2: GOBERNABILIDAD, SEGURIDAD Y PROTECCIÓN CIUDADANA
ENERO-DICIEMBRE 2014

FI	F	SF	AI	DENOMINACIÓN	UNIDAD DE MEDIDA	AVANCE FÍSICO					AVANCE PRESUPUESTAL (Miles de pesos)				
						ORIGINAL	MODIFICADO*	ALCANZADO *	AVANCE PORCENTUAL		APROBADO	MODIFICADO	EJERCIDO	AVANCE PORCENTUAL	
						(1)	(2)	(3)	(3/1)	(3/2)	(4)	(5)	(6)	(6/4)	(6/5)
1	7	1	203	*Delegación Tlalpan*		*1,000*	*1,000*	*96*	*9.6*	*9.6*	*91,036.6*	*51,733.4*	*47,719.9*	*52.4*	*92.2*
				Delegación Xochimilco		*200*	*61,706*	*61,706*	**	*100.0*	*55,707.8*	*55,707.8*	*53,504.9*	*96.0*	*96.0*
		2		Protección Civil							180,889.9	203,119.0	182,015.6	100.6	89.6
			204	**Gestión integral del riesgo en materia de protección civil**	**Acción**	**35,701**	**35,075**	**38,545**	**108.0**	**109.9**	**180,889.9**	**203,119.0**	**182,015.6**	**100.6**	**89.6**
				Delegación Álvaro Obregón		*1*	*1*	*1*	*100.0*	*100.0*	*4,000.0*	*8,573.5*	*4,959.3*	*124.0*	*57.8*
				Delegación Azcapotzalco		*1*	*1*	*1*	*100.0*	*100.0*	*47,721.0*	*51,145.5*	*50,603.3*	*106.0*	*98.9*
				Delegación Benito Juárez		*10,708*	*10,078*	*9,036*	*84.4*	*89.7*	*4,319.5*	*2,549.8*	*2,485.0*	*57.5*	*97.5*
				Delegación Coyoacán		*2,500*	*2,501*	*4,883*	*195.3*	*195.2*	*10,299.4*	*11,799.4*	*11,785.5*	*114.4*	*99.9*
				Delegación Cuajimalpa de Morelos		*6*	*6*	*6*	*100.0*	*100.0*	*1,174.2*	*2,127.8*	*969.3*	*82.5*	*45.6*
				Delegación Cuauhtémoc		*8,268*	*8,268*	*10,468*	*126.6*	*126.6*	*31,575.1*	*29,706.3*	*29,500.2*	*93.4*	*99.3*
				Delegación Gustavo A. Madero		*2,152*	*2,155*	*2,580*	*119.9*	*119.7*	*2,632.5*	*11,532.5*	*4,330.5*	*164.5*	*37.6*
				Delegación Iztacalco		*398*	*398*	*398*	*100.0*	*100.0*	*200.0*	*546.0*	-	-	-
				Delegación Iztapalapa		*220*	*220*	*28*	*12.7*	*12.7*	*13,494.3*	*15,549.1*	*14,545.1*	*107.8*	*93.5*
				Delegación Magdalena Contreras		*398*	*398*	*94*	*23.6*	*23.6*	*200.0*	*2,467.0*	*1,238.1*	*619.0*	*50.2*
				Delegación Miguel Hidalgo		*1*	*1*	*2*	*200.0*	*200.0*	*15,439.1*	*12,477.7*	*9,883.1*	*64.0*	*79.2*
				Delegación Milpa Alta		*4,440*	*4,440*	*4,440*	*100.0*	*100.0*	*1,575.0*	*1,229.2*	*1,229.2*	*78.0*	*100.0*
				Delegación Tláhuac		*100*	*100*	*100*	*100.0*	*100.0*	*550.0*	*731.6*	*726.4*	*132.1*	*99.3*
				Delegación Tlalpan		*4*	*4*	*4*	*100.0*	*100.0*	*5,860.2*	*11,351.2*	*8,717.0*	*148.7*	*76.8*
				Delegación Venustiano Carranza		*6,500*	*6,500*	*6,500*	*100.0*	*100.0*	*3,984.4*	*3,594.4*	*3,577.1*	*89.8*	*99.5*
				Delegación Xochimilco		*4*	*4*	*4*	*100.0*	*100.0*	*37,865.0*	*37,738.0*	*37,466.5*	*98.9*	*99.3*

* Cifra proporcionada por las Unidades Responsables del Gasto.
** El avance porcentual rebasa el 1000 %

CUADRO No. I.1.2.3 DELEGACIONES
EJE 3. DESARROLLO ECONÓMICO SUSTENTABLE
ENERO-DICIEMBRE 2014

F1	F	SF	AI	DENOMINACIÓN	UNIDAD DE MEDIDA	AVANCE FÍSICO					AVANCE PRESUPUESTAL (Miles de pesos)				
						ORIGINAL *	MODIFICADO *	ALCANZADO *	AVANCE PORCENTUAL		APROBADO	MODIFICADO	EJERCIDO	AVANCE PORCENTUAL	
						(1)	(2)	(3)	(3/1)	(3/2)	(4)	(5)	(6)	(6/4)	(6/5)
				TOTAL EJE							**1,129,614.2**	**1,067,753.3**	**1,032,022.4**	**91.4**	**96.7**
2				**Desarrollo Social**							**396,128.8**	**376,691.7**	**359,148.6**	**90.7**	**95.3**
	1			Protección Ambiental							226,723.6	205,562.1	197,370.9	87.1	96.0
		5		Protección de la Diversidad Biológica y del Paisaje							207,548.8	180,221.8	177,495.5	85.5	98.5
			202	**Atención a áreas naturales protegidas**	**Metro Cuadrado**	**10,206,100.0**	**10,246,640.0**	**10,246,640.0**	**100.4**	**100.0**	**88,360.3**	**77,939.5**	**76,615.8**	**86.7**	**98.3**
				Delegación Cuajimalpa de Morelos		30,000.0	22,500.0	22,500.0	75.0	100.0	26,930.2	24,514.4	24,201.8	89.9	98.7
				Delegación Gustavo A. Madero		5,000.0	-	-	-	-	2,000.0	-	-	-	-
				Delegación Iztapalapa		45,000.0	45,000.0	45,000.0	100.0	100.0	5,260.0	2,552.5	2,434.9	46.3	95.4
				Delegación Tláhuac		57,600.0	57,600.0	57,600.0	100.0	100.0	828.0	6.3	-	-	-
				Delegación Tlalpan		9,968,500.0	9,968,500.0	9,968,500.0	100.0	100.0	7,304.1	5,785.2	5,350.0	73.2	92.5
				Delegación Xochimilco		100,000.0	153,040.0	153,040.0	153.0	100.0	46,038.1	45,081.1	44,629.2	96.9	99.0
			209	**Operación de viveros en delegaciones**	**Planta**	**251,080.0**	**248,731.0**	**248,731.0**	**99.1**	**100.0**	**17,568.6**	**22,882.0**	**22,876.4**	**130.2**	**100.0**
				Delegación Álvaro Obregón		136,080.0	136,080.0	136,080.0	100.0	100.0	3,054.8	2,532.0	2,526.4	82.7	99.8
				Delegación Cuajimalpa de Morelos		25,000.0	25,000.0	25,000.0	100.0	100.0	2,538.8	2,561.9	2,561.7	100.9	100.0
				Delegación Milpa Alta		90,000.0	87,651.0	87,651.0	97.4	100.0	11,975.0	17,788.2	17,788.2	148.5	100.0
			210	**Prevención, control y combate de incendios forestales**	**Servicio**	**820.0**	**820.0**	**820.0**	**100.0**	**100.0**	**9,643.6**	**8,358.1**	**8,272.6**	**85.8**	**99.0**
				Delegación Cuajimalpa de Morelos		250.0	250.0	250.0	100.0	100.0	719.9	677.4	671.6	93.3	99.1
				Delegación Milpa Alta		260.0	260.0	260.0	100.0	100.0	2,770.2	2,858.0	2,858.0	103.2	100.0
				Delegación Tláhuac		100.0	100.0	100.0	100.0	100.0	4,565.5	4,249.7	4,248.7	93.1	100.0
				Delegación Tlalpan		210.0	210.0	210.0	100.0	100.0	1,587.9	572.9	494.4	31.1	86.3
			216	**Mantenimiento del suelo de conservación**	**Metro Cuadrado**	**125,063,500.0**	**125,110,995.0**	**125,061,760.0**	**100.0**	**100.0**	**91,976.4**	**71,042.3**	**69,730.7**	**75.8**	**98.2**
				Delegación Benito Juárez		15,000.0	15,000.0	23,954.0	159.7	159.7	267.9	267.6	266.2	99.4	99.5
				Delegación Cuajimalpa de Morelos		270,000.0	270,000.0	270,000.0	100.0	100.0	730.3	698.9	693.7	95.0	99.2
				Delegación Cuauhtémoc		128,000.0	128,000.0	69,811.0	54.5	54.5	1,156.1	1,046.9	1,044.2	90.3	99.7
				Delegación Magdalena Contreras		61,330,000.0	61,330,000.0	61,330,000.0	100.0	100.0	63,636.9	41,850.4	41,473.3	65.2	99.1
				Delegación Milpa Alta		62,000,500.0	62,000,000.0	62,000,000.0	100.0	100.0	9,460.6	10,064.4	9,590.3	101.4	95.3
				Delegación Tláhuac		200,000.0	200,000.0	200,000.0	100.0	100.0	518.0	457.9	440.6	85.1	96.2
				Delegación Tlalpan		1,020,000.0	1,020,000.0	1,020,000.0	100.0	100.0	1,604.4	1,545.9	1,316.9	82.1	85.2
				Delegación Xochimilco		100,000.0	147,995.0	147,995.0	148.0	100.0	14,602.3	15,110.3	14,905.4	102.1	98.6
		6		Otros de Protección Ambiental							19,174.8	25,340.3	19,875.4	103.7	78.4
			203	**Autoempleo rural sustentable**	**Persona**	**244.0**	**244.0**	**273.0**	**111.9**	**111.9**	**12,661.0**	**13,140.4**	**9,322.0**	**73.6**	**70.9**
				Delegación Azcapotzalco		144.0	144.0	144.0	100.0	100.0	145.3	139.4	83.0	57.1	59.6
				Delegación Tlalpan		100.0	100.0	129.0	129.0	129.0	12,515.7	13,001.0	9,239.0	73.8	71.1
			204	**Construcción de infraestructura para la captación de agua pluvial**	**Metro Cúblico**	**101.0**	**261.1**	**194.5**	**192.6**	**74.5**	**5,184.7**	**10,486.8**	**9,018.4**	**173.9**	**86.0**

CUADRO No. I.1.2.3 DELEGACIONES
EJE 3. DESARROLLO ECONÓMICO SUSTENTABLE
ENERO-DICIEMBRE 2014

F1	F	SF	AI	DENOMINACIÓN	UNIDAD DE MEDIDA	AVANCE FÍSICO					AVANCE PRESUPUESTAL (Miles de pesos)				
						ORIGINAL *	MODIFICADO *	ALCANZADO *	AVANCE PORCENTUAL		APROBADO	MODIFICADO	EJERCIDO	AVANCE PORCENTUAL	
						(1)	(2)	(3)	(3/1)	(3/2)	(4)	(5)	(6)	(6/4)	(6/5)
				Delegación Coyoacán		-	-	-	-	-	-	323.3	-	-	-
				Delegación Tlalpan		100.0	221.1	154.5	154.5	69.9	4,680.1	9,628.0	8,918.9		92.6
				Delegación Xochimilco		1.0	40.0	40.0	4,000.0	100.0	504.6	535.6	99.4	19.7	18.6
			214	**Reforestación en suelo de conservación en delegaciones**	**Planta**	**72,687.0**	**70,987.0**	**52,315.0**	**72.0**	**73.7**	**1,329.0**	**1,713.1**	**1,535.0**	**115.5**	**89.6**
				Delegación Iztapalapa		27,187.0	27,187.0	8,515.0	31.3	31.3	640.0	1,062.1	1,062.1	165.9	100.0
				Delegación Milpa Alta		5,500.0	3,800.0	3,800.0	69.1	100.0	509.3	387.2	387.2	76.0	100.0
				Delegación Tláhuac		40,000.0	40,000.0	40,000.0	100.0	100.0	179.7	263.8	85.7	47.7	32.5
	2			Vivienda y Servicios a la Comunidad							169,405.3	171,129.6	161,777.7	95.5	94.5
		3		Abastecimiento de Agua							169,405.3	171,129.6	161,777.7	95.5	94.5
			212	**Provisión emergente de agua potable**	**Metro Cúblico**	**1,965,005.8**	**1,967,965.6**	**1,707,737.7**	**86.9**	**86.8**	**169,405.3**	**171,129.6**	**161,777.7**	**95.5**	**94.5**
				Delegación Coyoacán		56,000.0	56,000.0	43,554.1	77.8	77.8	4,000.0	4,000.0	3,999.9	100.0	100.0
				Delegación Cuauhtémoc		531.0	531.0	393.0	74.0	74.0	44,764.0	44,764.0	44,762.7	100.0	100.0
				Delegación Gustavo A. Madero		106,674.8	106,674.8	106,674.8	100.0	100.0	36,135.9	35,997.9	31,533.0		87.6
				Delegación Iztacalco		12,000.0	12,000.0	12,000.0	100.0	100.0	100.0	100.0	100.0	100.0	100.0
				Delegación Magdalena Contreras		-	-	-	-	-	-	100.0	100.0	-	100.0
				Delegación Milpa Alta		105,000.0	107,959.8	107,959.8	102.8	100.0	1,624.4	1,524.8	1,349.8	83.1	88.5
				Delegación Tlalpan		1,454,800.0	1,454,800.0	1,213,342.0	83.4	83.4	82,288.2	84,150.1	79,446.8	96.5	94.4
				Delegación Xochimilco		230,000.0	230,000.0	223,814.0	97.3	97.3	492.8	492.8	485.4	98.5	98.5
3				**Desarrollo Económico**							**733,485.4**	**691,061.6**	**672,873.9**	**91.7**	**97.4**
	1			Asuntos Económicos, Comerciales y Laborales en General							571,270.1	530,946.6	514,505.6	90.1	96.9
		1		Asuntos Económicos y Comerciales en General							571,270.1	530,946.6	514,505.6	90.1	96.9
			211	**Promoción de inversión privada**	**Evento**	**279.0**	**279.0**	**354.0**	**126.9**	**126.9**	**11,610.0**	**8,105.3**	**6,859.8**	**59.1**	**84.6**
				Delegación Álvaro Obregón		45.0	45.0	46.0	102.2	102.2	4,423.4	927.9	926.3	20.9	99.8
				Delegación Coyoacán		4.0	4.0	4.0	100.0	100.0	4,761.1	4,531.4	3,294.8	69.2	72.7
				Delegación Gustavo A. Madero		200.0	200.0	244.0	122.0	122.0	446.0	246.0	246.0	55.2	100.0
				Delegación Tlalpan		30.0	30.0	60.0	200.0	200.0	1,979.4	2,400.0	2,392.7	120.9	99.7
			213	**Proyectos estratégicos de desarrollo y fomento económico**	**Evento**	**2,414.0**	**1,692.0**	**2,599.0**	**107.7**	**153.6**	**83,046.2**	**51,088.8**	**48,958.5**	**59.0**	**95.8**
				Delegación Álvaro Obregón		624.0	624.0	631.0	101.1	101.1	1,076.5	696.1	691.5	64.2	99.3
				Delegación Coyoacán		25.0	25.0	9.0	36.0	36.0	44,585.0	2,830.5	2,572.5	5.8	90.9
				Delegación Cuauhtémoc		1.0	1.0	917.0	91,700.0	91,700.0	17,167.9	15,946.8	15,909.0	92.7	99.8
				Delegación Gustavo A. Madero		-	30.0	30.0	-	100.0	-	8,000.0	8,000.0	-	100.0
				Delegación Iztacalco		1.0	1.0	1.0	100.0	100.0	1,296.5	1,242.1	341.2	26.3	27.5
				Delegación Iztapalapa		1,500.0	750.0	750.0	50.0	100.0	772.3	672.3	672.3	87.1	100.0
				Delegación Milpa Alta		40.0	58.0	58.0	145.0	100.0	2,686.7	3,482.3	3,482.3	129.6	100.0
				Delegación Tlalpan		1.0	1.0	1.0	100.0	100.0	6,353.3	8,435.5	7,597.7	119.6	90.1
				Delegación Venustiano Carranza		7.0	7.0	7.0	100.0	100.0	150.7	152.9	108.1	71.7	70.7
				Delegación Xochimilco		215.0	195.0	195.0	90.7	100.0	8,957.3	9,630.3	9,583.9	107.0	99.5
			215	**Reordenamiento de la vía pública con enfoque de desarrollo económico**	**Comerciante**	**150,622.0**	**150,322.0**	**237,328.0**	**157.6**	**157.9**	**476,614.0**	**471,752.5**	**458,687.3**	**96.2**	**97.2**

CUADRO No. I.1.2.3 DELEGACIONES
EJE 3. DESARROLLO ECONÓMICO SUSTENTABLE
ENERO-DICIEMBRE 2014

F1	F	SF	AI	DENOMINACIÓN	UNIDAD DE MEDIDA	AVANCE FÍSICO					AVANCE PRESUPUESTAL (Miles de pesos)				
						ORIGINAL *	MODIFICADO *	ALCANZADO *	AVANCE PORCENTUAL		APROBADO	MODIFICADO	EJERCIDO	AVANCE PORCENTUAL	
						(1)	(2)	(3)	(3/1)	(3/2)	(4)	(5)	(6)	(6/4)	(6/5)
				Delegación Álvaro Obregón		200.0	200.0	200.0	100.0	100.0	5,017.9	4,857.5	4,796.8	95.6	98.8
				Delegación Azcapotzalco		500.0	500.0	485.0	97.0	97.0	41,416.1	44,645.4	44,529.6	107.5	99.7
				Delegación Benito Juárez		626.0	626.0	656.0	104.8	104.8	1,720.9	4,891.0	3,630.8	211.0	74.2
				Delegación Coyoacán		5,600.0	5,600.0	13,991.0	249.8	249.8	37,256.4	34,140.1	32,498.8	87.2	95.2
				Delegación Cuajimalpa de Morelos		1.0	1.0	1.0	100.0	100.0	1,337.2	3,151.0	3,143.9	235.1	99.8
				Delegación Cuauhtémoc		93,321.0	93,321.0	180,726.0	193.7	193.7	14,058.2	16,070.7	15,431.9	109.8	96.0
				Delegación Gustavo A. Madero		5,000.0	5,000.0	3,600.0	72.0	72.0	12,299.9	11,949.8	11,871.6	96.5	99.3
				Delegación Iztacalco		300.0	-	-	-	-	15,210.0	11,570.6	10,713.6	70.4	92.6
				Delegación Iztapalapa		13,600.0	13,600.0	7,360.0	54.1	54.1	3,222.4	7,965.3	7,945.2	246.6	99.7
				Delegación Magdalena Contreras		3,600.0	3,600.0	2,435.0	67.6	67.6	62,190.4	51,079.3	50,045.1	80.5	98.0
				Delegación Miguel Hidalgo		4,141.0	4,141.0	4,141.0	100.0	100.0	15,199.2	15,713.0	15,560.5	102.4	99.0
				Delegación Milpa Alta		3,179.0	3,179.0	3,179.0	100.0	100.0	1,366.2	1,286.8	1,220.8	89.4	94.9
				Delegación Tláhuac		250.0	250.0	250.0	100.0	100.0	850.0	1,256.5	997.0	117.3	79.4
				Delegación Tlalpan		300.0	300.0	300.0	100.0	100.0	199,634.6	192,685.0	187,559.1	94.0	97.3
				Delegación Venustiano Carranza		20,000.0	20,000.0	20,000.0	100.0	100.0	56,587.1	59,501.2	57,842.4	102.2	97.2
				Delegación Xochimilco		4.0	4.0	4.0	100.0	100.0	9,247.5	10,989.2	10,900.1	117.9	99.2
	2			Agropecuaria, Silvicultura, Pesca y Caza							114,168.3	112,933.1	111,819.2	97.9	99.0
		1		Agropecuaria							114,168.3	112,933.1	111,819.2	97.9	99.0
			206	**Fomento agropecuario**	**Apoyo**	**28,440.0**	**31,627.3**	**31,689.3**	**111.4**	**100.2**	**114,168.3**	**112,933.1**	**111,819.2**	**97.9**	**99.0**
				Delegación Cuajimalpa de Morelos		18.0	18.0	18.0	100.0	100.0	220.3	216.6	109.7	49.8	50.7
				Delegación Magdalena Contreras		1,100.0	1,100.0	1,100.0	100.0	100.0	15,791.4	17,164.3	16,412.8	103.9	95.6
				Delegación Milpa Alta		13,772.0	12,968.0	12,968.0	94.2	100.0	66,163.8	66,775.3	66,753.0	100.9	100.0
				Delegación Tláhuac		4,500.0	4,500.0	4,500.0	100.0	100.0	22,580.6	20,120.4	19,974.2	88.5	99.3
				Delegación Tlalpan		50.0	50.0	112.0	224.0	224.0	5,260.8	4,732.0	4,693.9	89.2	99.2
				Delegación Xochimilco		9,000.0	12,991.3	12,991.3	144.3	100.0	4,151.4	3,924.5	3,875.5	93.4	98.8
	7			Turismo							29,377.2	31,635.8	31,160.1	106.1	98.5
		1		Turismo							29,377.2	31,635.8	31,160.1	106.1	98.5
			207	**Fomento turístico**	**Evento**	**20,279.0**	**20,250.0**	**990.0**	**4.9**	**4.9**	**29,377.2**	**31,635.8**	**31,160.1**	**106.1**	**98.5**
				Delegación Álvaro Obregón		27.0	27.0	27.0	100.0	100.0	81.0	81.0	78.9	97.4	97.4
				Delegación Cuajimalpa de Morelos		4.0	4.0	4.0	100.0	100.0	1,005.9	2,574.4	2,542.1	252.7	98.7
				Delegación Cuauhtémoc		20,000.0	20,000.0	740.0	3.7	3.7	8,310.9	7,492.1	7,435.1	89.5	99.2
				Delegación Miguel Hidalgo		2.0	2.0	2.0	100.0	100.0	2,506.9	2,506.9	2,441.6	97.4	97.4
				Delegación Milpa Alta		45.0	16.0	16.0	35.6	100.0	494.0	319.4	283.3	57.3	88.7
				Delegación Tláhuac		100.0	100.0	100.0	100.0	100.0	70.0	70.0	70.0	100.0	100.0
				Delegación Tlalpan		1.0	1.0	1.0	100.0	100.0	215.0	1,214.0	1,214.0	564.6	100.0
				Delegación Xochimilco		100.0	100.0	100.0	100.0	100.0	16,693.5	17,377.9	17,095.2	102.4	98.4
	9			Otros Asuntos Económicos							18,669.7	15,546.1	15,389.0	82.4	99.0
		3		Asuntos Económicos							18,669.7	15,546.1	15,389.0	82.4	99.0
			201	**Apoyo a MYPES**	**Empresa**	**6,223.0**	**4,569.0**	**6,145.0**	**98.7**	**134.5**	**18,669.7**	**15,546.1**	**15,389.0**	**82.4**	**99.0**
				Delegación Álvaro Obregón		1,600.0	1,600.0	1,668.0	104.3	104.3	4,522.9	4,475.3	4,468.1	98.8	99.8

CUADRO No. I.1.2.3 DELEGACIONES
EJE 3. DESARROLLO ECONÓMICO SUSTENTABLE
ENERO-DICIEMBRE 2014

F1	F	SF	AI	DENOMINACIÓN	UNIDAD DE MEDIDA	AVANCE FÍSICO					AVANCE PRESUPUESTAL (Miles de pesos)				
						ORIGINAL *	MODIFICADO *	ALCANZADO *	AVANCE PORCENTUAL		APROBADO	MODIFICADO	EJERCIDO	AVANCE PORCENTUAL	
						(1)	(2)	(3)	(3/1)	(3/2)	(4)	(5)	(6)	(6/4)	(6/5)
				Delegación Azcapotzalco		1,058.0	1,058.0	1,045.0	98.8	98.8	4,863.5	2,863.0	2,849.0	58.6	99.5
				Delegación Coyoacán		4.0	4.0	4.0	100.0	100.0	3,228.2	3,381.9	3,368.1	104.3	99.6
				Delegación Cuajimalpa de Morelos		20.0	20.0	20.0	100.0	100.0	2,710.5	2,571.8	2,563.5	94.6	99.7
				Delegación Gustavo A. Madero		1,500.0	-	-	-	-	100.0	-	-	-	-
				Delegación Iztapalapa		1,870.0	1,870.0	3,391.0	181.3	181.3	1,536.0	1,116.8	1,116.8	72.7	100.0
				Delegación Miguel Hidalgo		2.0	2.0	2.0	100.0	100.0	1,052.9	1,055.3	1,023.4	97.2	97.0
				Delegación Tlalpan		114.0	-	-	-	-	505.7	-	-	-	-
				Delegación Xochimilco		55.0	15.0	15.0	27.3	100.0	150.0	82.0	-	-	-

* Cifra proporcionada por las Unidades Responsables.

CUADRO No. I.1.2.4 DELEGACIONES
EJE 4: HABITABILIDAD Y SERVICIOS, ESPACIO PÚBLICO E INFRAESTRUCTURA
ENERO-DICIEMBRE 2014

FI	F	SF	AI	DENOMINACIÓN	UNIDAD DE MEDIDA	AVANCE FÍSICO					AVANCE PRESUPUESTAL (Miles de pesos)				
						ORIGINAL	MODIFICADO*	ALCANZADO *	AVANCE PORCENTUAL		APROBADO	MODIFICADO	EJERCIDO	AVANCE PORCENTUAL	
						(1)	(2)	(3)	(3/1)	(3/2)	(4)	(5)	(6)	(6/4)	(6/5)
				TOTAL EJE							**9,778,451.7**	**15,167,719.7**	**12,759,136.8**	**130.5**	**84.1**
1				Gobierno							17,579.2	17,964.1	13,248.6	75.4	73.8
	3			Coordinación de la política de gobierno							8,097.9	4,956.9	3,439.9	42.5	69.4
		8		Territorio							8,097.9	4,956.9	3,439.9	42.5	69.4
			201	**Control y ordenamiento de los asentamientos humanos irregulares**	**Predio**	**3,163**	**3,160**	**3,160**	**99.9**	**100.0**	**8,097.9**	**4,956.9**	**3,439.9**	**42.5**	**69.4**
				Delegación Álvaro Obregón		*150*	*150*	*150*	*100.0*	*100.0*	*750.0*	*710.0*	*108.6*	*14.5*	15.3
				Delegación Tlalpan		*3,000*	*3,000*	*3,000*	*100.0*	*100.0*	*7,047.9*	*4,246.9*	*3,331.3*	*47.3*	78.4
				Delegación Xochimilco		*13*	*10*	*10*	*76.9*	*100.0*	*300.0*	-	-	-	-
	8			Otros servicios generales							9,481.4	13,007.2	9,808.6	103.5	75.4
		1		Servicios Registrales, Administrativos y Patrimoniales							9,481.4	13,007.2	9,808.6	103.5	75.4
			202	**Regularización de tenencia de la propiedad**	**Predio**	**1,504**	**1,503**	**1,503**	**99.9**	**100.0**	**9,481.4**	**13,007.2**	**9,808.6**	**103.5**	**75.4**
				Delegación Álvaro Obregón		*250*	*250*	*250*	*100.0*	*100.0*	*365.0*	*306.7*	*293.8*	*80.5*	*95.8*
				Delegación Milpa Alta		*4*	*3*	*3*	*75.0*	*100.0*	*8,711.4*	*6,445.5*	*4,309.9*	*49.5*	*66.9*
				Delegación Tlalpan		*1,250*	*1,250*	*1,250*	*100.0*	*100.0*	*405.0*	*6,255.0*	*5,205.0*	**	*83.2*
2				Desarrollo social							9,754,319.9	15,118,499.6	12,739,420.2	130.6	84.3
	1			Protección ambiental							3,303,865.8	4,119,967.8	3,634,263.2	110.0	88.2
		1		Ordenación de Desechos							1,940,102.2	2,289,339.7	2,088,128.4	107.6	91.2
			203	**Recolección de residuos sólidos**	**Tonelada**	**6,043,154**	**5,727,819**	**5,609,448**	**92.8**	**97.9**	**1,940,102.2**	**2,289,339.7**	**2,088,128.4**	**107.6**	**91.2**
				Delegación Álvaro Obregón		*440,000*	*440,000*	*440,000*	*100.0*	*100.0*	*20,044.4*	*14,399.0*	*14,381.0*	*71.7*	*99.9*
				Delegación Azcapotzalco		*200,000*	*200,000*	*197,214*	*98.6*	*98.6*	*193,127.7*	*197,982.3*	*190,486.5*	*98.6*	*96.2*
				Delegación Benito Juárez		*218,522*	*218,522*	*218,463*	*100.0*	*100.0*	*181,274.1*	*203,608.5*	*194,223.8*	*107.1*	*95.4*
				Delegación Coyoacán		*390*	*390*	*419*	*107.4*	*107.4*	*97,153.1*	*100,993.7*	*94,023.8*	*96.8*	*93.1*
				Delegación Cuajimalpa de Morelos		*96,000*	*96,000*	*96,000*	*100.0*	*100.0*	*20,660.8*	*27,803.6*	*23,866.5*	*115.5*	*85.8*
				Delegación Cuauhtémoc		*800,000*	*800,000*	*585,386*	*73.2*	*73.2*	*467,514.8*	*598,320.3*	*516,035.2*	*110.4*	*86.2*
				Delegación Gustavo A. Madero		*1,000,000*	*1,000,000*	*1,025,873*	*102.6*	*102.6*	*43,153.6*	*62,888.8*	*27,962.7*	*64.8*	*44.5*
				Delegación Iztacalco		*314,000*	*314*	*314*	*0.1*	*100.0*	*18,896.8*	*30,246.7*	*26,894.0*	*142.3*	*88.9*
				Delegación Iztapalapa		*1,300,000*	*1,300,000*	*1,328,479*	*102.2*	*102.2*	*143,597.2*	*170,942.1*	*165,899.5*	*115.5*	*97.1*
				Delegación Magdalena Contreras		*157,747*	*157,747*	*157,747*	*100.0*	*100.0*	*40,251.9*	*44,471.8*	*39,412.2*	*97.9*	*88.6*
				Delegación Miguel Hidalgo		*260,610*	*260,610*	*260,610*	*100.0*	*100.0*	*253,514.4*	*260,027.5*	*248,700.7*	*98.1*	*95.6*
				Delegación Milpa Alta		*30,000*	*28,350.5*	*28,350.5*	*94.5*	*100.0*	*7,089.2*	*6,751.1*	*6,625.7*	*93.5*	*98.1*
				Delegación Tláhuac		*160,000*	*160,000*	*160,000*	*100.0*	*100.0*	*33,556.8*	*71,551.9*	*70,763.1*	*210.9*	*98.9*
				Delegación Tlalpan		*360,000*	*360,000*	*403,643*	*112.1*	*112.1*	*56,706.9*	*55,788.9*	*52,963.2*	*93.4*	*94.9*
				Delegación Venustiano Carranza		*474,485*	*474,485*	*474,485*	*100.0*	*100.0*	*237,752.9*	*297,002.9*	*276,144.6*	*116.1*	*93.0*
				Delegación Xochimilco		*231,400*	*231,400*	*232,464*	*100.5*	*100.5*	*125,807.7*	*146,560.7*	*139,746.0*	*111.1*	*95.4*
		3		Ordenación de Aguas Residuales, Drenaje y Alcantarillado							569,609.1	778,226.7	663,564.2	116.5	85.3

CUADRO No. I.1.2.4 DELEGACIONES
EJE 4: HABITABILIDAD Y SERVICIOS, ESPACIO PÚBLICO E INFRAESTRUCTURA
ENERO-DICIEMBRE 2014

FI	F	SF	AI	DENOMINACIÓN	UNIDAD DE MEDIDA	AVANCE FÍSICO					AVANCE PRESUPUESTAL (Miles de pesos)				
						ORIGINAL	MODIFICADO*	ALCANZADO *	AVANCE PORCENTUAL		APROBADO	MODIFICADO	EJERCIDO	AVANCE PORCENTUAL	
						(1)	(2)	(3)	(3/1)	(3/2)	(4)	(5)	(6)	(6/4)	(6/5)
2	1	3	204	**Construcción y ampliación de infraestructura del sistema de drenaje**	**Kilómetro**	**38.7**	**9,941.0**	**13.8**	**35.8**	**0.1**	**92,309.2**	**128,629.8**	**77,293.5**	**83.7**	**60.1**
				Delegación Álvaro Obregón		*2*	*2.7*	*0.8*	*41.5*	*31.3*	*2,384.0*	*6,645.1*	*5,478.6*	*229.8*	*82.4*
				Delegación Cuajimalpa de Morelos		*0.5*	*0.6*	*0.6*	*118.0*	*100.0*	*1,702.7*	*1,702.7*	*1,617.7*	*95.0*	*95.0*
				Delegación Gustavo A. Madero		*1.9*	*1.9*	*0.5*	*28.8*	*28.8*	*50.0*	*177.0*	*177.0*	*354.0*	*100.0*
				Delegación Iztapalapa		*25*	*25*	*0.8*	*3.2*	*3.2*	*46,643.3*	*29,837.1*	*27,712.5*	*59.4*	*92.9*
				Delegación Milpa Alta		*3.3*	*3.9*	*3.9*	*117.8*	*100.0*	*2,358.3*	*2,791.2*	*1,456.5*	*61.8*	*52.2*
				Delegación Tlahuac		*-*	*3*	*3*	*100.0*	*100.0*	*-*	*9,247.6*	*8,565.9*	*100.0*	*92.6*
				Delegación Tlalpan		*5*	*9,903*	*3*	*63.6*	*-*	*27,570.9*	*49,923.6*	*25,333.7*	*91.9*	*50.7*
				Delegación Xochimilco		*1*	*1*	*1*	*100.0*	*100.0*	*11,600.0*	*28,305.6*	*6,951.6*	*59.9*	*24.6*
			205	**Desazolve de la red del sistema de drenaje**	**Metro**	**2,377,822**	**2,538,183**	**2,167,988**	**91.2**	**85.4**	**147,159.9**	**190,620.8**	**179,837.1**	**122.2**	**94.3**
				Delegación Álvaro Obregón		*185,000*	*185,000*	*268,311*	*145.0*	*145.0*	*23,810.0*	*41,650.9*	*40,202.4*	*168.8*	*96.5*
				Delegación Coyoacán		*350,000*	*350,000*	*167,474*	*47.8*	*47.8*	*19.0*	*19.0*	*19.0*	*100.0*	*100.0*
				Delegación Cuauhtémoc		*531*	*531*	*665*	*125.3*	*125.3*	*26,353.4*	*29,094.0*	*22,614.8*	*85.8*	*77.7*
				Delegación Iztapalapa		*1,837,136*	*1,996,697*	*1,482,477*	*80.7*	*74.2*	*33,722.9*	*37,503.4*	*36,497.9*	*108.2*	*97.3*
				Delegación Magdalena Contreras		*-*	*1,000*	*1,000*	*100.0*	*100.0*	*-*	*4,495.0*	*3,304.5*	*100.0*	*73.5*
				Delegación Tlalpan		*4,955*	*4,955*	*248,061*	****	****	*3,864.3*	*6,672.0*	*6,360.0*	*164.6*	*95.3*
				Delegación Xochimilco		*200*	*-*	*-*	*-*	*-*	*59,390.4*	*71,186.5*	*70,838.5*	*119.3*	*99.5*
			206	**Mantenimiento, conservación y rehabilitación al sistema de drenaje**	**Kilómetro**	**156,907**	**155,693.1**	**6,065.7**	**3.9**	**3.9**	**330,140.0**	**453,976.1**	**401,545.7**	**121.6**	**88.5**
				Delegación Álvaro Obregón		*142*	*143*	*285.5*	*201.0*	*199.6*	*24,636.5*	*27,530.5*	*26,306.5*	*106.8*	*95.6*
				Delegación Azcapotzalco		*150*	*150*	*148*	*98.7*	*98.7*	*2,515.8*	*3,516.6*	*3,512.7*	*139.6*	*99.9*
				Delegación Benito Juárez		*1,197*	*1,197*	*1,095*	*91.5*	*91.5*	*2,302.9*	*7,567.1*	*7,552.3*	*327.9*	*99.8*
				Delegación Coyoacán		*150,000*	*150,000*	*41*	*-*	*-*	*1,441.5*	*2,588.9*	*2,246.6*	*155.9*	*86.8*
				Delegación Cuajimalpa de Morelos		*2*	*2*	*2*	*100.0*	*100.0*	*94,135.1*	*108,202.2*	*105,691.9*	*112.3*	*97.7*
				Delegación Cuauhtémoc		*531*	*531*	*463*	*87.2*	*87.2*	*21,512.5*	*20,019.2*	*19,625.0*	*91.2*	*98.0*
				Delegación Gustavo A. Madero		*384*	*386*	*496.0*	*129.2*	*128.4*	*16,653.7*	*28,392.5*	*14,383.3*	*86.4*	*50.7*
				Delegación Iztacalco		*1,400*	*1*	*1*	*0.1*	*100.0*	*22,275.6*	*38,502.5*	*20,840.1*	*93.6*	*54.1*
				Delegación Iztapalapa		*1,971*	*1,973*	*1,705*	*86.5*	*86.4*	*23,894.7*	*37,200.1*	*32,670.5*	*136.7*	*87.8*
				Delegación Magdalena Contreras		*1*	*1*	*1*	*100.0*	*100.0*	*32,922.6*	*73,926.9*	*70,455.9*	*214.0*	*95.3*
				Delegación Miguel Hidalgo		*820*	*820.6*	*820.6*	*100.1*	*100.0*	*19,143.6*	*22,476.0*	*21,144.6*	*110.5*	*94.1*
				Delegación Milpa Alta		*278*	*278*	*278*	*100.0*	*100.0*	*3,390.1*	*2,659.8*	*2,659.8*	*78.5*	*100.0*
				Delegación Tláhuac		*3*	*3*	*3*	*113.6*	*100.0*	*29,072.3*	*34,782.8*	*33,833.3*	*116.4*	*97.3*
				Delegación Tlalpan		*1*	*1*	*518*	****	****	*3,435.1*	*3,328.8*	*1,805.0*	*52.5*	*54.2*
				Delegación Venustiano Carranza		*26*	*6*	*6*	*24.7*	*100.0*	*26,143.0*	*37,871.0*	*34,838.1*	*133.3*	*92.0*
				Delegación Xochimilco		*1*	*200*	*202*	****	*101.0*	*6,664.9*	*5,411.2*	*3,980.3*	*59.7*	*73.6*
			207	**Obras complementarias al sistema de drenaje**	**Pieza**	**-**	***17***	***17***	***100.0***	***100.0***	**-**	***5,000.0***	***4,887.9***	***100.0***	***97.8***
				Delegación Iztapalapa		*-*	*17*	*17*	*100.0*	*100.0*	*-*	*5,000.0*	*4,887.9*	*100.0*	*97.8*
		5		Protección de la Diversidad Biológica y del Paisaje							777,351.4	1,019,330.4	866,683.7	111.5	85.0

CUADRO No. I.1.2.4 DELEGACIONES
EJE 4: HABITABILIDAD Y SERVICIOS, ESPACIO PÚBLICO E INFRAESTRUCTURA
ENERO-DICIEMBRE 2014

FI	F	SF	AI	DENOMINACIÓN	UNIDAD DE MEDIDA	AVANCE FÍSICO					AVANCE PRESUPUESTAL (Miles de pesos)				
						ORIGINAL	MODIFICADO*	ALCANZADO *	AVANCE PORCENTUAL		APROBADO	MODIFICADO	EJERCIDO	AVANCE PORCENTUAL	
						(1)	(2)	(3)	(3/1)	(3/2)	(4)	(5)	(6)	(6/4)	(6/5)
2	1	5	207	**Mantenimiento de áreas verdes**	Metro Cuadrado	**25,704,899**	**36,574,881**	**38,387,912**	**149.3**	**105.0**	**647,002.6**	**879,849.4**	**736,439.2**	**113.8**	**83.7**
				Delegación Álvaro Obregón		*1,293,324*	*1,293,724*	*1,293,724*	*100.0*	*100.0*	*39,854.3*	*49,155.9*	*47,980.2*	*120.4*	*97.6*
				Delegación Azcapotzalco		*6,000,000*	*6,000,000*	*5,835,216*	*97.3*	*97.3*	*1,341.5*	*2,994.6*	*2,912.7*	*217.1*	*97.3*
				Delegación Benito Juárez		*795,742*	*795,742*	*795,742*	*100.0*	*100.0*	*8,209.2*	*21,603.1*	*10,014.0*	*122.0*	*46.4*
				Delegación Coyoacán		*3,856,000*	*4,026,000*	*4,222,776*	*109.5*	*104.9*	*68,957.3*	*211,971.7*	*123,623.1*	*179.3*	*58.3*
				Delegación Cuajimalpa de Morelos		*270,000*	*270,000*	*270,000*	*100.0*	*100.0*	*33,693.9*	*46,437.6*	*45,073.6*	*133.8*	*97.1*
				Delegación Cuauhtémoc		*1,267,000*	*1,268,000*	*1,267,000*	*100.0*	*99.9*	*157,973.5*	*155,267.2*	*153,725.1*	*97.3*	*99.0*
				Delegación Gustavo A. Madero		*2,304,126*	*2,304,126*	*3,578,200*	*155.3*	*155.3*	*39,316.3*	*63,016.2*	*42,362.7*	*107.7*	*67.2*
				Delegación Iztacalco		*1,000*	*1*	*1*	*0.1*	*100.0*	*25,266.4*	*34,609.0*	*34,560.3*	*136.8*	*99.9*
				Delegación Iztapalapa		*1,656,000*	*1,656,000*	*2,162,374*	*130.6*	*130.6*	*14,335.8*	*4,497.2*	*4,267.0*	*29.8*	*94.9*
				Delegación Magdalena Contreras		*10,750*	*10,749,912*	*10,749,912*	**	*100.0*	*1,210.9*	*2,197.5*	*1,423.2*	*117.5*	*64.8*
				Delegación Miguel Hidalgo		*2,294,050*	*2,300,000*	*2,300,000*	*100.3*	*100.0*	*100,825.6*	*104,963.1*	*93,408.7*	*92.6*	*89.0*
				Delegación Milpa Alta		*856,907*	*811,376*	*811,376*	*94.7*	*100.0*	*11,545.1*	*6,684.0*	*6,479.7*	*56.1*	*96.9*
				Delegación Tláhuac		*1,500,000*	*1,500,000*	*1,500,000*	*100.0*	*100.0*	*16,726.1*	*46,104.7*	*45,403.6*	*271.5*	*98.5*
				Delegación Tlalpan		*800,000*	*800,000*	*800,000*	*100.0*	*100.0*	*58,349.8*	*62,609.2*	*59,726.1*	*102.4*	*95.4*
				Delegación Venustiano Carranza		*1,600,000*	*1,600,000*	*1,600,000*	*100.0*	*100.0*	*59,111.9*	*58,486.4*	*56,355.0*	*95.3*	*96.4*
				Delegación Xochimilco		*1,200,000*	*1,200,000*	*1,201,591*	*100.1*	*100.1*	*10,285.1*	*9,251.9*	*9,124.3*	*88.7*	*98.6*
			208	**Servicio de poda de árboles**	Pieza	**77,226**	**77,777**	**65,183**	**84.4**	**83.8**	**130,348.8**	**139,481.0**	**130,244.5**	**99.9**	**93.4**
				Delegación Álvaro Obregón		*11,516*	*11,516*	*11,516*	*100.0*	*100.0*	*5,850.0*	*5,577.9*	*5,106.0*	*87.3*	*91.5*
				Delegación Azcapotzalco		*150*	*150*	*157*	*104.7*	*104.7*	*2,337.0*	*4,263.2*	-	-	-
				Delegación Benito Juárez		*22,000*	*22,000*	*14,704*	*66.8*	*66.8*	*53,647.1*	*47,225.2*	*47,205.2*	*88.0*	*100.0*
				Delegación Coyoacán		*5,250*	*5,250*	*8,800*	*167.6*	*167.6*	*28.0*	*6,014.8*	*5,083.9*	**	*84.5*
				Delegación Cuauhtémoc		-	*22,000*	*13,152*	*100.0*	*59.8*	-	*3,636.8*	*964.7*	*100.0*	*26.5*
				Delegación Gustavo A. Madero		*21,400*	-	-	-	-	*2,750.0*	-	-	-	-
				Delegación Iztacalco		-	*100*	*100*	*100.0*	*100.0*	-	*1,000.0*	*999.7*	*100.0*	*100.0*
				Delegación Iztapalapa		*8,910*	*8,910*	*8,903*	*99.9*	*99.9*	*16,587.1*	*12,962.2*	*12,955.6*	*78.1*	*99.9*
				Delegación Milpa Alta		*2,500*	*2,351*	*2,351*	*94.0*	*100.0*	*245.0*	*251.9*	*251.9*	*102.8*	*100.0*
				Delegación Tláhuac		*5,500*	*5,500*	*5,500*	*100.0*	*100.0*	*48,904.6*	*58,549.0*	*57,677.5*	*117.9*	*98.5*
		6		Otros de Protección Ambiental							16,803.1	33,071.0	15,886.9	94.5	48.0
			209	**Promoción de cultura de manejo de residuos sólidos**	Difusión	**210,194**	**10,302**	**15,009**	**7.1**	**145.7**	**16,803.1**	**33,071.0**	**15,886.9**	**94.5**	**48.0**
				Delegación Azcapotzalco		-	2	2	*100.0*	*100.0*	-	16,150.0	148.8	*100.0*	*0.9*
				Delegación Benito Juárez		*990*	*990*	*1,511*	*152.6*	*152.6*	*2,885.9*	2,885.9	2,885.9	*100.0*	*100.0*
				Delegación Coyoacán		*1,400*	*1,400*	*5,957*	*425.5*	*425.5*	*1,413.8*	1,315.4	1,315.4	*93.0*	*100.0*
				Delegación Iztapalapa		*2,221*	*2,221*	*1,850*	*83.3*	*83.3*	*3,734.5*	3,325.3	3,275.0	*87.7*	*98.5*
				Delegación Magdalena Contreras		-	*1*	*1*	*100.0*	*100.0*	-	2,000.0	1,998.0	*100.0*	*99.9*
				Delegación Miguel Hidalgo		*2*	*2*	*2*	*100.0*	*100.0*	*3,524.1*	3,906.5	3,884.6	*110.2*	*99.4*
				Delegación Milpa Alta		*500*	*500*	*500*	*100.0*	*100.0*	*1,221.5*	402.2	402.2	*32.9*	*100.0*
				Delegación Tláhuac		*5,080*	*5,080*	*5,080*	*100.0*	*100.0*	*507.1*	504.9	499.1	*98.4*	*98.9*
				Delegación Tlalpan		*1*	*1*	*1*	*100.0*	*100.0*	*2,516.3*	2,525.4	1,423.1	*56.6*	*56.4*
				Delegación Xochimilco		*200,000*	*105*	*105*	*0.1*	*100.0*	*1,000.0*	55.5	54.8	*5.5*	*98.7*
	2			Vivienda y servicios a la comunidad							6,450,454.0	10,998,531.8	9,105,157.0	141.2	82.8
		1		Urbanización							3,990,804.2	6,798,890.4	5,359,688.0	134.3	78.8

CUADRO No. I.1.2.4 DELEGACIONES
EJE 4: HABITABILIDAD Y SERVICIOS, ESPACIO PÚBLICO E INFRAESTRUCTURA
ENERO-DICIEMBRE 2014

FI	F	SF	AI	DENOMINACIÓN	UNIDAD DE MEDIDA	AVANCE FÍSICO					AVANCE PRESUPUESTAL (Miles de pesos)				
						ORIGINAL (1)	MODIFICADO* (2)	ALCANZADO * (3)	AVANCE PORCENTUAL (3/1)	AVANCE PORCENTUAL (3/2)	APROBADO (4)	MODIFICADO (5)	EJERCIDO (6)	AVANCE PORCENTUAL (6/4)	AVANCE PORCENTUAL (6/5)
2	2	1	210	**Atención estructural a taludes, minas y grietas**	Metro cuadrado	**23,187**	**30,909**	**37,481**	**161.6**	**121.3**	**68,050.4**	**130,356.9**	**89,000.7**	**130.8**	**68.3**
				Delegación Álvaro Obregón		*17,485*	*20,067*	*17,912*	*102.4*	*89.3*	*24,787.5*	*41,606.4*	*33,568.6*	*135.4*	*80.7*
				Delegación Gustavo A. Madero		*5,200*	*5,200*	*8,515*	*163.8*	*163.8*	*18,297.0*	*22,734.5*	*16,839.5*	*92.0*	*74.1*
				Delegación Iztapalapa		*-*	*2,035*	*1,527*	*100.0*	*75.0*	*-*	*5,000.0*	*4,839.1*	*100.0*	*96.8*
				Delegación Magdalena Contreras		*500*	*500*	*500*	*100.0*	*100.0*	*23,956.6*	*49,940.5*	*25,687.5*	*107.2*	*51.4*
				Delegación Miguel Hidalgo		*-*	*280*	*6,200*	*100.0*	****	*-*	*7,000.0*	*6,027.4*	*100.0*	*86.1*
				Delegación Tláhuac		*-*	*420*	*420*	*100.0*	*100.0*	*-*	*1,200.0*	*-*	*100.0*	*-*
				Delegación Xochimilco		*2*	*2,407*	*2,407*	****	*100.0*	*1,009.3*	*2,875.6*	*2,038.6*	*202.0*	*70.9*
			211	**Balizamiento en vialidades**	Metro	**5,253,032**	**6,004,918**	**3,429,801**	**65.3**	**57.1**	**63,571.8**	**119,086.0**	**79,278.2**	**124.7**	**66.6**
				Delegación Álvaro Obregón		*520,000*	*545,000*	*545,000*	*104.8*	*100.0*	*2,498.6*	*5,895.1*	*5,893.7*	*235.9*	*100.0*
				Delegación Azcapotzalco		*425,000*	*425,950*	*419,185*	*98.6*	*98.4*	*18,222.8*	*19,460.1*	*17,771.5*	*97.5*	*91.3*
				Delegación Benito Juárez		*350,000*	*351,700*	*360,786*	*103.1*	*102.6*	*2,000.0*	*4,586.6*	*4,426.6*	*221.3*	*96.5*
				Delegación Coyoacán		*-*	*2,132*	*82,716*	*100.0*	****	*-*	*969.9*	*-*	*100.0*	*-*
				Delegación Cuajimalpa de Morelos		*400,000*	*400,000*	*400,000*	*100.0*	*100.0*	*28,325.4*	*26,940.5*	*26,816.0*	*94.7*	*99.5*
				Delegación Cuauhtémoc		*531*	*665,531*	*119,146*	****	*17.9*	*6,641.8*	*22,008.1*	*5,986.1*	*90.1*	*27.2*
				Delegación Gustavo A. Madero		*980,000*	*980,000*	*980,000*	*100.0*	*100.0*	*1,000.0*	*296.8*	*296.8*	*29.7*	*100.0*
				Delegación Iztacalco		*-*	*10,000*	*10,000*	*100.0*	*100.0*	*-*	*1,154.0*	*3.7*	*100.0*	*0.3*
				Delegación Iztapalapa		*2,562,500*	*2,562,500*	*361,688*	*14.1*	*14.1*	*2,296.2*	*2,771.1*	*1,999.7*	*87.1*	*72.2*
				Delegación Magdalena Contreras		*-*	*20,000*	*20,000*	*100.0*	*100.0*	*-*	*600.0*	*599.9*	*100.0*	*100.0*
				Delegación Miguel Hidalgo		*-*	*26,116*	*30,290*	*100.0*	*116.0*	*-*	*26,084.9*	*7,888.1*	*100.0*	*30.2*
				Delegación Tlalpan		*15,000*	*15,000*	*100,000*	*666.7*	*666.7*	*2,082.4*	*7,783.2*	*7,594.5*	*364.7*	*97.6*
				Delegación Xochimilco		*1*	*990*	*990*	****	*100.0*	*504.6*	*535.6*	*1.5*	*0.3*	*0.3*
			212	**Construcción y ampliación de banquetas**	Metro cuadrado	**29,158**	**239,884**	**141,370**	**484.8**	**58.9**	**43,504.0**	**112,130.6**	**72,487.4**	**166.6**	**64.6**
				Delegación Álvaro Obregón		*12,408*	*13,908*	*25,045*	*201.8*	*180.1*	*9,755.4*	*11,218.0*	*10,437.3*	*107.0*	*93.0*
				Delegación Cuauhtémoc		*300*	*54,886*	*64,274*	****	*117.1*	*11,708.9*	*39,361.5*	*31,554.5*	*269.5*	*80.2*
				Delegación Iztapalapa		*-*	*16,510*	*6,978*	*100.0*	*42.3*	*-*	*8,207.3*	*7,657.3*	*100.0*	*93.3*
				Delegación Magdalena Contreras		*450*	*450*	*8,300*	****	****	*1,338.6*	*10,337.5*	*6,314.2*	*471.7*	*61.1*
				Delegación Milpa Alta		*1,000*	*540*	*540*	*54.0*	*100.0*	*280.0*	*158.4*	*158.4*	*56.6*	*100.0*
				Delegación Tlalpan		*15,000*	*153,590*	*36,232*	*241.5*	*23.6*	*20,421.2*	*42,847.8*	*16,365.8*	*80.1*	*38.2*
			213	**Construcción y ampliación de edificios públicos**	Inmueble	**6**	**15**	**10**	**166.7**	**66.7**	**36,463.8**	**108,332.0**	**58,931.1**	**161.6**	**54.4**
				Delegación Cuajimalpa de Morelos		*1*	*1*	*1*	*100.0*	*100.0*	*5,533.3*	*2,315.9*	*2,315.9*	*41.9*	*100.0*
				Delegación Gustavo A. Madero		*1*	*3*	*3*	*300.0*	*100.0*	*6,000.0*	*17,014.6*	*16,248.2*	*270.8*	*95.5*
				Delegación Iztapalapa		*-*	*1*	*1*	*100.0*	*100.0*	*-*	*21,750.0*	*6,369.2*	*100.0*	*29.3*
				Delegación Magdalena Contreras		*2*	*2*	*2*	*100.0*	*100.0*	*17,500.0*	*22,000.0*	*19,727.5*	*112.7*	*89.7*
				Delegación Miguel Hidalgo		*-*	*1*	*1*	*100.0*	*100.0*	*-*	*22,121.5*	*5,203.0*	*100.0*	*23.5*
				Delegación Milpa Alta		*1*	*-*	*-*	*-*	*-*	*4,130.5*	*-*	*-*	*-*	*-*
				Delegación Tláhuac		*-*	*1*	*1*	*100.0*	*100.0*	*-*	*6,500.0*	*4,566.8*	*100.0*	*70.3*
				DelegaciónTlalpan		*-*	*6*	*1*	*100.0*	*16.7*	*-*	*16,630.0*	*4,500.4*	*100.0*	*27.1*
				Delegación Xochimilco		*1*	*-*	*-*	*-*	*-*	*3,300.0*	*-*	*-*	*-*	*-*
			214	**Construcción y ampliación de infraestructura comercial**	Inmueble	**-**	**7**	**3**	**100.0**	**42.9**	**-**	**30,457.3**	**17,866.7**	**100.0**	**58.7**

CUADRO No. I.1.2.4 DELEGACIONES
EJE 4: HABITABILIDAD Y SERVICIOS, ESPACIO PÚBLICO E INFRAESTRUCTURA
ENERO-DICIEMBRE 2014

FI	F	SF	AI	DENOMINACIÓN	UNIDAD DE MEDIDA	AVANCE FÍSICO					AVANCE PRESUPUESTAL (Miles de pesos)				
						ORIGINAL	MODIFICADO*	ALCANZADO *	AVANCE PORCENTUAL		APROBADO	MODIFICADO	EJERCIDO	AVANCE PORCENTUAL	
						(1)	(2)	(3)	(3/1)	(3/2)	(4)	(5)	(6)	(6/4)	(6/5)
2	2	1	214	*Delegación Cuauhtémoc*		-	4	-	-	-	-	5,000.0	-	*100.0*	-
				Delegación Iztapalapa		-	1	1	*100.0*	*100.0*	-	500.0	500.0	*100.0*	*100.0*
				Delegación Milpa Alta		-	1	1	*100.0*	*100.0*	-	21,526.3	16,283.6	*100.0*	*75.6*
				Delegación Tlalpan		-	1	1	*100.0*	*100.0*	-	3,431.0	1,083.1	*100.0*	*31.6*
			215	**Mantenimiento, conservación y rehabilitación a edificios públicos**	**Inmueble**	**419**	**407**	**444**	**106.0**	**109.1**	**588,752.6**	**702,014.5**	**659,810.9**	**112.1**	**94.0**
				Delegación Álvaro Obregón		*5*	*6*	*54*	**	*900.0*	*79,753.5*	*75,615.3*	*74,617.9*	*93.6*	*98.7*
				Delegación Azcapotzalco		-	*1*	*1*	*100.0*	*100.0*	-	*1,502.4*	*357.7*	*100.0*	*23.8*
				Delegación Benito Juárez		*95*	*95*	*95*	*100.0*	*100.0*	*5,728.6*	*9,152.3*	*5,300.6*	*92.5*	*57.9*
				Delegación Coyoacán		-	*1*	-	*100.0*	-	-	*1,502.9*	*168.6*	*100.0*	*11.2*
				Delegación Cuajimalpa de Morelos		*3*	*3*	*4*	*133.3*	*133.3*	*14,626.7*	*60,802.6*	*52,657.8*	*360.0*	*86.6*
				Delegación Cuauhtémoc		*1*	*2*	*1*	*100.0*	*50.0*	*170,400.9*	*209,233.6*	*205,209.7*	*120.4*	*98.1*
				Delegación Gustavo A. Madero		*58*	*59*	*59*	*101.7*	*100.0*	*18,375.2*	*22,336.7*	*20,364.8*	*110.8*	*91.2*
				Delegación Iztacalco		*2*	*2*	*2*	*100.0*	*100.0*	*85,315.9*	*159,043.8*	*155,032.1*	*181.7*	*97.5*
				Delegación Iztapalapa		*29*	*29*	*13*	*44.8*	*44.8*	*14,997.7*	*2,201.2*	*2,148.0*	*14.3*	*97.6*
				Delegación Magdalena Contreras		-	*15*	*15*	*100.0*	*100.0*	-	*1,079.4*	*252.7*	*100.0*	*23.4*
				Delegación Miguel Hidalgo		*41*	*41*	*41*	*100.0*	*100.0*	*65,333.6*	*64,955.6*	*62,356.6*	*95.4*	*96.0*
				Delegación Milpa Alta		*35*	*35*	*35*	*100.0*	*100.0*	*25,984.2*	*25,087.3*	*24,879.3*	*95.7*	*99.2*
				Delegación Tláhuac		*25*	*25*	*25*	*100.0*	*100.0*	*27,680.4*	*4,286.8*	*2,668.1*	*9.6*	*62.2*
				Delegación Tlalpan		*59*	*40*	*46*	*78.0*	*115.0*	*24,330.9*	*16,173.1*	*11,335.2*	*46.6*	*70.1*
				Delegación Venustiano Carranza		*48*	*48*	*48*	*100.0*	*100.0*	*5,850.9*	*8,680.5*	*5,196.3*	*88.8*	*59.9*
				Delegación Xochimilco		*18*	*5*	*5*	*27.8*	*100.0*	*50,374.2*	*40,361.1*	*37,265.7*	*74.0*	*92.3*
			216	**Mantenimiento, conservación y rehabilitación de banquetas**	**Metro cuadrado**	**770,838**	**1,206,976**	**988,784**	**128.3**	**81.9**	**188,225.8**	**506,126.1**	**326,689.8**	**173.6**	**64.5**
				Delegación Álvaro Obregón		-	11,498	27,194	100.0	236.5	-	14,970.0	11,312.1	100.0	75.6
				Delegación Azcapotzalco		*20,000*	*65,146*	*65,231*	*326.2*	*100.1*	*6,943.2*	32,952.3	9,343.7	*134.6*	*28.4*
				Delegación Benito Juárez		*15,000*	*129,172*	*25,426*	*169.5*	*19.7*	*8,178.8*	97,112.4	36,942.9	*451.7*	*38.0*
				Delegación Coyoacán		*102,500*	*236,106*	*133,585*	*130.3*	*56.6*	*44,209.5*	116,864.1	95,933.5	*217.0*	*82.1*
				Delegación Cuajimalpa de Morelos		*400,000*	*400,000*	*400,000*	*100.0*	*100.0*	*5,148.1*	5,149.5	3,477.3	*67.5*	*67.5*
				Delegación Cuauhtémoc		-	*29,884*	*30,243*	*100.0*	*101.2*	-	18,941.9	16,839.5	*100.0*	*88.9*
				Delegación Gustavo A. Madero		*46,353*	*50,346*	*44,932*	*96.9*	*89.2*	*20,922.4*	29,480.1	17,323.5	*82.8*	*58.8*
				Delegación Iztacalco		*12,522*	*12,522*	*12,522*	*100.0*	*100.0*	*4,974.4*	4,319.5	-	-	-
				Delegación Iztapalapa		*56,481*	*56,481*	*6,673*	*11.8*	*11.8*	*20,822.5*	18,117.2	14,240.5	*68.4*	*78.6*
				Delegación Magdalena Contreras		-	*450*	*450*	*100.0*	*100.0*	-	90.0	89.4	*100.0*	*99.3*
				Delegación Miguel Hidalgo		*2,182*	*49,529*	*76,185*	**	*153.8*	*28,674.3*	62,697.6	35,546.8	*124.0*	*56.7*
				Delegación Milpa Alta		*1,000*	*2,999*	*2,999*	*299.9*	*100.0*	*278.0*	143.6	88.6	*31.9*	*61.7*
				Delegación Tláhuac		-	*6,601*	*6,601*	*100.0*	*100.0*	-	7,635.7	5,597.9	*100.0*	*73.3*
				Delegación Tlalpan		*5,000*	*5,000*	*5500*	*110.0*	*110.0*	*951.1*	5,975.2	4,215.9	*443.3*	*70.6*
				Delegación Venustiano Carranza		*102,250*	*149,806*	*149,806*	*146.5*	*100.0*	*36,881.9*	84,389.5	72,002.7	*195.2*	*85.3*
				Delegación Xochimilco		*7,550*	*1,437*	*1,437*	*19.0*	*100.0*	*10,241.8*	7,287.6	3,735.6	*36.5*	*51.3*
			217	**Mantenimiento, conservación y rehabilitación de infraestructura comercial**	**Inmueble**	**194**	**206**	**144**	**74.2**	**69.9**	**257,989.7**	**468,167.7**	**284,465.9**	**110.3**	**60.8**
				Delegación Álvaro Obregón		*16*	*17*	*10*	*62.5*	*58.8*	*10,447.5*	*29,383.0*	*22,045.2*	*211.0*	*75.0*
				Delegación Azcapotzalco		*2*	*3*	*3*	*150.0*	*100.0*	*6,540.3*	*7,540.3*	*4,974.8*	*76.1*	*66.0*

CUADRO No. I.1.2.4 DELEGACIONES
EJE 4: HABITABILIDAD Y SERVICIOS, ESPACIO PÚBLICO E INFRAESTRUCTURA
ENERO-DICIEMBRE 2014

FI	F	SF	AI	DENOMINACIÓN	UNIDAD DE MEDIDA	AVANCE FÍSICO					AVANCE PRESUPUESTAL (Miles de pesos)				
						ORIGINAL	MODIFICADO*	ALCANZADO *	AVANCE PORCENTUAL		APROBADO	MODIFICADO	EJERCIDO	AVANCE PORCENTUAL	
						(1)	(2)	(3)	(3/1)	(3/2)	(4)	(5)	(6)	(6/4)	(6/5)
2	2	1	217	*Delegación Benito Juárez*		*16*	*16*	*16*	*100.0*	*100.0*	*6,609.9*	*52,259.5*	*2,626.8*	*39.7*	*5.0*
				Delegación Coyoacán		*14*	*14*	*13*	*92.9*	*92.9*	*8,402.9*	*16,349.0*	*16,194.1*	*192.7*	*99.1*
				Delegación Cuajimalpa de Morelos		*2*	*2*	*2*	*100.0*	*100.0*	*12,498.8*	*30,152.7*	*27,350.0*	*218.8*	*90.7*
				Delegación Cuauhtémoc		*1*	*14*	*2*	*200.0*	*14.3*	*68,263.3*	*58,420.7*	*38,519.3*	*56.4*	*65.9*
				Delegación Gustavo A. Madero		*25*	*26*	*22*	*88.0*	*84.6*	*16,433.9*	*40,158.1*	*33,817.8*	*205.8*	*84.2*
				Delegación Iztacalco		*18*	*18*	*18*	*100.0*	*100.0*	*6,474.9*	*6,474.9*	*2,764.7*	*42.7*	*42.7*
				Delegación Iztapalapa		*21*	*21*	*1*	*4.8*	*4.8*	*19,709.4*	*33,571.9*	*29,209.0*	*148.2*	*87.0*
				Delegación Magdalena Contreras		*5*	*5*	*5*	*100.0*	*100.0*	*4,238.2*	*4,283.2*	*3,803.1*	*89.7*	*88.8*
				Delegación Miguel Hidalgo		*19*	*19*	*1*	*5.3*	*5.3*	*52,102.2*	*73,405.5*	*44,029.7*	*84.5*	*60.0*
				Delegación Milpa Alta		*10*	*10*	*10*	*100.0*	*100.0*	*4,544.3*	*1,302.5*	*908.6*	*20.0*	*69.8*
				Delegación Tláhuac		*18*	*18*	*18*	*100.0*	*100.0*	*16,250.9*	*9,966.2*	*-*	*-*	*-*
				Delegación Tlalpan		*4*	*8*	*8*	*200.0*	*100.0*	*8,744.1*	*7,967.0*	*3,497.8*	*40.0*	*43.9*
				Delegación Venustiano Carranza		*20*	*8*	*8*	*40.0*	*100.0*	*8,931.6*	*83,827.3*	*48,751.4*	*545.8*	*58.2*
				Delegación Xochimilco		*3*	*7*	*7*	*233.3*	*100.0*	*7,797.5*	*13,106.0*	*5,973.5*	*76.6*	*45.6*
			218	**Mantenimiento, conservación y rehabilitación en vialidades secundarias**	**Metro cuadrado**	**2,369,342**	**3,568,062**	**2,949,490**	**124.5**	**82.7**	**833,741.3**	**1,467,541.2**	**1,075,661.7**	**129.0**	**73.3**
				Delegación Álvaro Obregón		*202,646*	*262,004*	*321,848*	*158.8*	*122.8*	*190,884.1*	*257,253.7*	*217,215.1*	*113.8*	*84.4*
				Delegación Azcapotzalco		*220,000*	*375,667*	*381,214*	*173.3*	*101.5*	*47,202.2*	*89,428.3*	*49,334.4*	*104.5*	*55.2*
				Delegación Benito Juárez		*90,000*	*236,674*	*95,364*	*106.0*	*40.3*	*8,945.9*	*52,636.5*	*24,917.9*	*278.5*	*47.3*
				Delegación Coyoacán		*600*	*88,349*	*173,673*	****	*196.6*	*64,189.0*	*114,828.0*	*109,591.0*	*170.7*	*95.4*
				Delegación Cuajimalpa de Morelos		*52,000*	*52,000*	*52,000*	*100.0*	*100.0*	*22,169.6*	*29,898.6*	*27,987.0*	*126.2*	*93.6*
				Delegación Cuauhtémoc		*531*	*29,186*	*81,487*	****	*279.2*	*21,693.7*	*33,106.5*	*32,871.4*	*151.5*	*99.3*
				Delegación Gustavo A. Madero		*227,050*	*239,347*	*326,116*	*143.6*	*136.3*	*131,458.1*	*135,900.3*	*113,191.7*	*86.1*	*83.3*
				Delegación Iztacalco		*19,153*	*100,000*	*100,000*	*522.1*	*100.0*	*38,803.4*	*72,334.1*	*40,602.9*	*104.6*	*56.1*
				Delegación Iztapalapa		*601,620*	*671,743*	*268,994*	*44.7*	*40.0*	*45,427.3*	*106,294.4*	*91,295.2*	*201.0*	*85.9*
				Delegación Magdalena Contreras		*63,500*	*46,700*	*46,700*	*73.5*	*100.0*	*12,379.4*	*99,279.5*	*92,239.3*	*745.1*	*92.9*
				Delegación Miguel Hidalgo		*65,000*	*230,392*	*237,333*	*365.1*	*103.0*	*39,773.5*	*120,972.9*	*67,203.2*	*169.0*	*55.6*
				Delegación Milpa Alta		*40,000*	*35,774*	*35774*	*89.4*	*100.0*	*4,973.2*	*5,744.8*	*5,718.9*	*115.0*	*99.5*
				Delegación Tláhuac		*40,875*	*48,676*	*48,676*	*119.1*	*100.0*	*12,443.7*	*28,490.1*	*26,514.6*	*213.1*	*93.1*
				Delegación Tlalpan		*388,200*	*718,112*	*346873*	*89.4*	*48.3*	*39,718.7*	*100,263.5*	*33,462.0*	*84.2*	*33.4*
				Delegación Venustiano Carranza		*250,000*	*295,710*	*295,710*	*118.3*	*100.0*	*110,288.2*	*169,698.1*	*120,508.8*	*109.3*	*71.0*
				Delegación Xochimilco		*108,167*	*137,728*	*137,728*	*127.3*	*100.0*	*43,391.5*	*51,412.0*	*23,008.4*	*53.0*	*44.8*
			219	**Mantenimiento, rehabilitación y conservación de imagen urbana**	**Espacio Público**	**838,624**	**713,536**	**735,659**	**87.7**	**103.1**	**1,877,292.6**	**3,120,378.1**	**2,676,778.0**	**142.6**	**85.8**
				Delegación Álvaro Obregón		*453*	*536*	*550*	*121.4*	*102.6*	*41,593.1*	*102,339.8*	*51,228.5*	*123.2*	*50.1*
				Delegación Azcapotzalco		*33*	*30*	*30*	*90.9*	*100.0*	*137,277.0*	*217,892.8*	*177,707.8*	*129.5*	*81.6*
				Delegación Benito Juárez		*260,000*	*260,004*	*286,655*	*110.3*	*110.3*	*146,840.7*	*156,851.3*	*146,608.8*	*99.8*	*93.5*
				Delegación Coyoacán		*25*	*106*	*140*	*560.0*	*132.1*	*57,758.1*	*189,345.7*	*163,270.1*	*282.7*	*86.2*
				Delegación Cuajimalpa de Morelos		*20*	*20*	*20*	*100.0*	*100.0*	*31,085.2*	*72,350.8*	*68,818.1*	*221.4*	*95.1*
				Delegación Cuauhtémoc		*14,204*	*14,215*	*10,779*	*75.9*	*75.8*	*190,026.9*	*234,524.1*	*204,025.4*	*107.4*	*87.0*
				Delegación Gustavo A. Madero		*177*	*182*	*177*	*100.0*	*97.3*	*692,946.9*	*991,515.3*	*943,765.2*	*136.2*	*95.2*
				Delegación Iztacalco		*16*	*16*	*16*	*100.0*	*100.0*	*9,174.9*	*28,273.3*	*25.9*	*0.3*	*0.1*
				Delegación Iztapalapa		*1,184*	*1,233*	*82*	*6.9*	*6.7*	*253,219.2*	*478,747.7*	*406,273.0*	*160.4*	*84.9*
				Delegación Magdalena Contreras		*9*	*9*	*9*	*100.0*	*100.0*	*2,631.9*	*61,867.7*	*44,717.5*	****	*72.3*
				Delegación Miguel Hidalgo		*63*	*98*	*50*	*79.4*	*51.0*	*47,530.7*	*196,534.5*	*153,412.9*	*322.8*	*78.1*

CUADRO No. I.1.2.4 DELEGACIONES
EJE 4: HABITABILIDAD Y SERVICIOS, ESPACIO PÚBLICO E INFRAESTRUCTURA
ENERO-DICIEMBRE 2014

FI	F	SF	AI	DENOMINACIÓN	UNIDAD DE MEDIDA	AVANCE FÍSICO					AVANCE PRESUPUESTAL (Miles de pesos)				
						ORIGINAL	MODIFICADO*	ALCANZADO *	AVANCE PORCENTUAL		APROBADO	MODIFICADO	EJERCIDO	AVANCE PORCENTUAL	
						(1)	(2)	(3)	(3/1)	(3/2)	(4)	(5)	(6)	(6/4)	(6/5)
2	2	1	219	*Delegación Milpa Alta*		*262,332*	*262,338*	*262,338*	*100.0*	*100.0*	*21,915.0*	*42,019.4*	*37,216.1*	*169.8*	*88.6*
				Delegación Tláhuac		*61*	*71*	*71*	*116.4*	*100.0*	*84,351.7*	*140,470.8*	*131,562.2*	*156.0*	*93.7*
				Delegación Tlalpan		*11*	*20*	*84*	*763.6*	*420.0*	*47,868.4*	*60,107.7*	*30,777.5*	*64.3*	*51.2*
				Delegación Venustiano Carranza		*35*	*60*	*60*	*171.4*	*100.0*	*14,631.4*	*53,956.1*	*30,815.4*	*210.6*	*57.1*
				Delegación Xochimilco		*300,001*	*174,598*	*174,598*	*58.2*	*100.0*	*98,441.5*	*93,581.1*	*86,553.7*	*87.9*	*92.5*
			220	**Señalamiento en vialidades**	**Pieza**	**30,700**	**43,761**	**41,101**	**133.9**	**93.9**	**14,217.3**	**15,305.0**	**11,916.2**	**83.8**	**77.9**
				Delegación Álvaro Obregón		*4,300*	*4300*	*4300*	*100.0*	*100.0*	*1,600.7*	*1,520.4*	*1,511.6*	*94.4*	*99.4*
				Delegación Benito Juárez		*20,000*	*20,000*	*21,287*	*106.4*	*106.4*	*1,788.4*	*5,811.4*	*5,250.3*	*293.6*	*90.3*
				Delegación Cuajimalpa de Morelos		*400*	*400*	*400*	*100.0*	*100.0*	*7,878.2*	*3,625.3*	*3,605.7*	*45.8*	*99.5*
				Delegación Iztapalapa		*6,000*	*11,678*	*7,731*	*128.9*	*66.2*	*2,950.0*	*2,350.0*	*1,548.6*	*52.5*	*65.9*
				Delegación Tlalpan		*-*	*7,383*	*7,383*	*100.0*	*100.0*	*-*	*1,998.0*	*-*	*100.0*	*-*
			227	**Construcción y ampliación de puente peatonal**	**Puente**	**5**	**5**	**5**	**100.0**	**100.0**	**18,995.0**	**18,995.0**	**6,801.6**	**35.8**	**35.8**
				Delegación Cuajimalpa de Morelos		*5*	*5*	*5*	*100.0*	*100.0*	*18,995.0*	*18,995.0*	*6,801.6*	*35.8*	*35.8*
		3		Abastecimiento de agua							815,201.3	957,396.0	834,115.4	102.3	87.1
			221	**Construcción y ampliación de infraestructura de agua potable**	**Metro**	**8,652**	**35,033.6**	**21,180.3**	**244.8**	**60.5**	**182,691.9**	**189,485.1**	**112,901.1**	**61.8**	**59.6**
				Delegación Álvaro Obregón		*7,600*	*20596*	*12889*	*169.6*	*62.6*	*1,380.0*	*34,591.5*	*29,888.4*	**	*86.4*
				Delegación Azcapotzalco		*-*	*922*	*919*	*100.0*	*99.7*	*-*	*3,822.2*	*-*	*100.0*	*-*
				Delegación Cuajimalpa de Morelos		*-*	*1*	*-*	*-*	*-*	*567.6*	*-*	*-*	*-*	*100.0*
				Delegación Cuauhtémoc		*-*	*5000*	*-*	*100.0*	*-*	*-*	*35,597.0*	*-*	*100.0*	*-*
				Delegación Iztapalapa		*30*	*30*	*3.8*	*12.7*	*12.7*	*128,225.4*	*62,456.9*	*62,097.8*	*48.4*	*99.4*
				Delegación Magdalena Contreras		*1*	*1*	*1*	*100.0*	*100.0*	*6,000.0*	*11,930.3*	*11,670.8*	*194.5*	*97.8*
				Delegación Milpa Alta		*1,000*	*595*	*595*	*59.5*	*100.0*	*200.0*	*322.5*	*322.5*	*161.2*	*100.0*
				Delegación Tláhuac		*1*	*1*	*1*	*100.0*	*100.0*	*980.0*	*813.3*	*812.7*	*82.9*	*99.9*
				Delegación Tlalpan		*18*	*7,887*	*6,772*	**	*85.9*	*45,285.4*	*39,898.0*	*8,055.5*	*17.8*	*20.2*
				Delegación Xochimilco		*1.5*	*1*	*-*	*-*	*-*	*53.5*	*53.5*	*53.5*	*100.0*	*100.0*
			222	**Mantenimiento, conservación y rehabilitación de infraestructura de agua potable**	**Metro**	**2,259,804**	**2,569,739**	**3,488,246**	**154.4**	**135.7**	**632,509.4**	**767,910.9**	**721,214.3**	**114.0**	**93.9**
				Delegación Álvaro Obregón		*10,000*	*11,250*	*11,730*	*117.3*	*104.3*	*43,126.8*	*51,803.8*	*50,576.8*	*117.3*	*97.6*
				Delegación Azcapotzalco		*900*	*3,971*	*3,982*	*442.4*	*100.3*	*17,638.9*	*27,231.4*	*20,918.3*	*118.6*	*76.8*
				Delegación Benito Juárez		*816,000*	*816,000*	*836,000*	*102.5*	*102.5*	*1,677.4*	*4,408.7*	*4,204.9*	*250.7*	*95.4*
				Delegación Coyoacán		*3,500*	*18,811*	*14,858*	*424.5*	*79.0*	*105,889.4*	*140,588.9*	*135,449.4*	*127.9*	*96.3*
				Delegación Cuajimalpa de Morelos		*5,000*	*5,000*	*5,000*	*100.0*	*100.0*	*11,874.6*	*20,699.8*	*17,692.1*	*149.0*	*85.5*
				Delegación Cuauhtémoc		*531*	*531*	*485*	*91.4*	*91.4*	*28,227.9*	*25,581.0*	*23,809.4*	*84.3*	*93.1*
				Delegación Gustavo A. Madero		*8,293*	*10,869*	*8,695*	*104.8*	*80.0*	*19,278.1*	*24,730.3*	*12,229.9*	*63.4*	*49.5*
				Delegación Iztacalco		*2,000*	*8,000*	*8,000*	*400.0*	*100.0*	*21,678.0*	*22,319.8*	*18,749.4*	*86.5*	*84.0*
				Delegación Iztapalapa		*1,407,000*	*1,407,000*	*2,145,569*	*152.5*	*152.5*	*215,680.4*	*238,962.6*	*236,845.1*	*109.8*	*99.1*
				Delegación Magdalena Contreras		*1*	*1*	*1*	*100.0*	*100.0*	*11,361.9*	*28,143.5*	*25,809.9*	*227.2*	*91.7*
				Delegación Miguel Hidalgo		*1*	*2,306*	*3,924*	**	*170.1*	*15,577.0*	*20,319.1*	*18,862.7*	*121.1*	*92.8*
				Delegación Milpa Alta		*278*	*278,000*	*278,000*	**	*100.0*	*44,955.4*	*44,386.4*	*42,459.0*	*94.4*	*95.7*
				Delegación Tláhuac		*100*	*500*	*500*	*500.0*	*100.0*	*35,014.9*	*45,485.0*	*44,085.2*	*125.9*	*96.9*
				Delegación Tlalpan		*1,000*	*1,000*	*164,388*	**	**	*6,521.2*	*6,793.1*	*5,847.5*	*89.7*	*86.1*

CUADRO No. I.1.2.4 DELEGACIONES
EJE 4: HABITABILIDAD Y SERVICIOS, ESPACIO PÚBLICO E INFRAESTRUCTURA
ENERO-DICIEMBRE 2014

FI	F	SF	AI	DENOMINACIÓN	UNIDAD DE MEDIDA	AVANCE FÍSICO					AVANCE PRESUPUESTAL (Miles de pesos)				
						ORIGINAL	MODIFICADO*	ALCANZADO *	AVANCE PORCENTUAL		APROBADO	MODIFICADO	EJERCIDO	AVANCE PORCENTUAL	
						(1)	(2)	(3)	(3/1)	(3/2)	(4)	(5)	(6)	(6/4)	(6/5)
2	2	3	222	*Delegación Venustiano Carranza*		*1,000*	*1,000*	*1,000*	*100.0*	*100.0*	*47,513.7*	*60,373.1*	*58,643.3*	*123.4*	*97.1*
				Delegación Xochimilco		*4,200*	*5,500*	*6,114*	*145.6*	*111.2*	*6,493.7*	*6,084.2*	*5,031.6*	*77.5*	*82.7*
		4		Alumbrado Público							1,479,536.8	2,820,248.7	2,568,652.3	173.6	91.1
			223	**Alumbrado Público**	**Luminaria**	**230,011**	**287,630**	**253,019**	**110.0**	**88.0**	**1,479,536.8**	**2,820,248.7**	**2,568,652.3**	**173.6**	**91.1**
				Delegación Álvaro Obregón		*15,794*	*26,404*	*26,390*	*167.1*	*99.9*	*207,512.3*	*346,017.5*	*334,180.5*	*161.0*	*96.6*
				Delegación Azcapotzalco		*16,750*	*19,149*	*18,972*	*113.3*	*99.1*	*133,879.2*	*211,915.4*	*194,409.6*	*145.2*	*91.7*
				Delegación Benito Juárez		*11,622*	*16,920*	*8,469*	*72.9*	*50.1*	*16,121.6*	*47,738.4*	*11,035.6*	*68.5*	*23.1*
				Delegación Coyoacán		*400*	*5,635*	*6,903*	**	*122.5*	*135,261.3*	*293,889.8*	*278,386.3*	*205.8*	*94.7*
				Delegación Cuajimalpa de Morelos		*16,500*	*16,500*	*16,500*	*100.0*	*100.0*	*67,774.0*	*110,673.8*	*109,116.5*	*161.0*	*98.6*
				Delegación Cuauhtémoc		*27,245*	*32,319*	*29,943*	*109.9*	*92.6*	*44,092.9*	*107,755.0*	*99,739.6*	*226.2*	*92.6*
				Delegación Gustavo A. Madero		*35,280*	*38,379*	*33,577*	*95.2*	*87.5*	*160,620.5*	*301,544.5*	*255,304.6*	*158.9*	*84.7*
				Delegación Iztacalco		*3,000*	*3,000*	*3,000*	*100.0*	*100.0*	*44,863.3*	*92,626.7*	*59,282.3*	*132.1*	*64.0*
				Delegación Iztapalapa		*27,000*	*52,241*	*37,871*	*140.3*	*72.5*	*329,821.1*	*644,704.9*	*626,197.2*	*189.9*	*97.1*
				Delegación Magdalena Contreras		*3,750*	*3,750*	*3,750*	*100.0*	*100.0*	*31,490.1*	*62,504.1*	*56,904.5*	*180.7*	*91.0*
				Delegación Miguel Hidalgo		*21,208*	*24,270*	*22,947*	*108.2*	*94.5*	*38,489.5*	*77,764.8*	*56,135.0*	*145.8*	*72.2*
				Delegación Milpa Alta		*10,135*	*10,311*	*10,265*	*101.3*	*99.6*	*2,620.9*	*8,147.0*	*7,854.5*	*299.7*	*96.4*
				Delegación Tláhuac		*13,819*	*6,000*	*6,000*	*43.4*	*100.0*	*75,937.6*	*143,366.8*	*142,227.2*	*187.3*	*99.2*
				Delegación Tlalpan		*15,000*	*15,272*	*9,787*	*65.2*	*64.1*	*18,857.5*	*27,909.7*	*22,936.2*	*121.6*	*82.2*
				Delegación Venustiano Carranza		*5,000*	*9,972*	*9,972*	*199.4*	*100.0*	*143,189.1*	*260,477.4*	*258,564.4*	*180.6*	*99.3*
				Delegación Xochimilco		*7,508*	*7,508*	*8,673*	*115.5*	*115.5*	*29,005.9*	*83,212.8*	*56,378.4*	*194.4*	*67.8*
		5		Vivienda							101,894.8	352,946.8	278,337.0	273.2	78.9
			224	**Mantenimiento, conservación y rehabilitación para unidades habitacionales y vivienda**	**Apoyo**	**4,424**	**11,508**	**9,476**	**214.2**	**82.3**	**101,894.8**	**352,946.8**	**278,337.0**	**273.2**	**78.9**
				Delegación Álvaro Obregón		*33*	*1,056*	*1,040*	**	*98.5*	*15,967.1*	*59,938.3*	*41,144.8*	*257.7*	*68.6*
				Delegación Azcapotzalco		*3*	*194*	*194*	**	*100.0*	*1,005.2*	*10,501.3*	*4,842.5*	*481.8*	*46.1*
				Delegación Coyoacán		*77*	*77*	*11*	*14.3*	*14.3*	*1,009.4*	*32,621.1*	*27,158.7*	**	*83.3*
				Delegación Cuauhtémoc		*-*	*1,055*	*793*	*100.0*	*75.2*	*-*	*25,109.3*	*24,860.5*	*100.0*	*99.0*
				Delegación Gustavo A. Madero		*2,000*	*2,001*	*2,948*	*147.4*	*147.3*	*11,391.0*	*19,271.1*	*12,387.3*	*108.7*	*64.3*
				Delegación Iztacalco		*12*	*20*	*20*	*166.7*	*100.0*	*23,606.6*	*57,433.6*	*57,403.3*	*243.2*	*99.9*
				Delegación Iztapalapa		*108*	*108*	*17*	*15.7*	*15.7*	*26,958.8*	*22,625.4*	*14,397.1*	*53.4*	*63.6*
				Delegación Magdalena Contreras		*500*	*500*	*113*	*22.6*	*22.6*	*10,920.0*	*14,075.7*	*13,871.9*	*127.0*	*98.6*
				Delegación Miguel Hidalgo		*1,150*	*1,948*	*2,062*	*179.3*	*105.9*	*6,316.8*	*18,329.6*	*7,568.3*	*119.8*	*41.3*
				Delegación Milpa Alta		*-*	*2,600*	*1,892*	*100.0*	*72.8*	*-*	*28,336.8*	*14,341.5*	*100.0*	*50.6*
				Delegación Tláhuac		*291*	*291*	*291*	*100.0*	*100.0*	*1,976.6*	*1,953.7*	*1,869.7*	*94.6*	*95.7*
				Delegación Tlalpan		*100*	*1,615*	*52*	*52.0*	*3.2*	*864.7*	*43,115.0*	*38,855.6*	**	*90.1*
				Delegación Venustiano Carranza		*150*	*43*	*43*	*28.7*	*100.0*	*1,878.6*	*19,635.8*	*19,635.8*	**	*100.0*
		6		Servicios Comunales							63,017.0	69,049.9	64,364.3	102.1	93.2
			225	**Operación de panteones públicos**	**Servicio**	**8,901**	**14,550**	**18,059**	**202.9**	**124.1**	**63,017.0**	**69,049.9**	**64,364.3**	**102.1**	**93.2**
				Delegación Álvaro Obregón		*3,200*	*3200*	*3200*	*100.0*	*100.0*	*1,275.8*	*1,195.3*	*813.2*	*63.7*	*68.0*
				Delegación Azcapotzalco		*8*	*8*	*8*	*100.0*	*100.0*	*526.4*	*2,653.0*	*1,981.2*	*376.4*	*74.7*
				Delegación Cuajimalpa de Morelos		*120*	*120*	*120*	*100.0*	*100.0*	*2,642.5*	*3,555.5*	*3,553.3*	*134.5*	*99.9*

CUADRO No. I.1.2.4 DELEGACIONES
EJE 4: HABITABILIDAD Y SERVICIOS, ESPACIO PÚBLICO E INFRAESTRUCTURA
ENERO-DICIEMBRE 2014

FI	F	SF	AI	DENOMINACIÓN	UNIDAD DE MEDIDA	AVANCE FÍSICO					AVANCE PRESUPUESTAL (Miles de pesos)				
						ORIGINAL	MODIFICADO*	ALCANZADO *	AVANCE PORCENTUAL		APROBADO	MODIFICADO	EJERCIDO	AVANCE PORCENTUAL	
						(1)	(2)	(3)	(3/1)	(3/2)	(4)	(5)	(6)	(6/4)	(6/5)
2	2	6	225	*Delegación Gustavo A. Madero*		*3,250*	*3,250*	*6,756*	*207.9*	*207.9*	*149.3*	*132.4*	*132.4*	*88.7*	*100.0*
				Delegación Magdalena Contreras		*15*	*15*	*15*	*100.0*	*100.0*	*24,441.7*	*18,898.6*	*18,881.7*	*77.3*	*99.9*
				Delegación Miguel Hidalgo		*8*	*8*	*8*	*100.0*	*100.0*	*30,519.2*	*30,986.7*	*29,545.8*	*96.8*	*95.3*
				Delegación Milpa Alta		*1,200*	*2947*	*2947*	*245.6*	*100.0*	*497.5*	*272.1*	*230.1*	*46.2*	*84.6*
				Delegación Tláhuac		*100*	*100*	*100*	*100.0*	*100.0*	*250.0*	*1,517.2*	*1,368.0*	*547.2*	*90.2*
				Delegación Tlalpan		*1,000*	*1000*	*1003*	*100.3*	*100.3*	*2,714.6*	*9,056.0*	*7,075.4*	*260.6*	*78.1*
				Delegación Xochimilco		*-*	*3,902*	*3,902*	*100.0*	*100.0*	*-*	*783.3*	*783.3*	*100.0*	*100.0*
3				Desarrollo Económico							6,552.6	31,256.0	6,468.0	98.7	20.7
	5			Transporte							6,552.6	31,256.0	6,468.0	98.7	20.7
		6		Otros relacionados con transporte							6,552.6	31,256.0	6,468.0	98.7	20.7
			226	**Servicios de estacionamiento y parquímetros**	**Vehículo**	**205,157**	**205,158**	**213,360**	**104.0**	**104.0**	**6,552.6**	**31,256.0**	**6,468.0**	**98.7**	**20.7**
				Delegación Cuauhtémoc		*1*	*1*	*1*	*100.0*	*100.0*	*6,551.7*	*30,047.2*	*6,467.7*	*98.7*	*21.5*
				Delegación Gustavo A. Madero		*205,156*	*205,156*	*213,358*	*104.0*	*104.0*	*0.9*	*0.3*	*0.3*	*35.2*	*100.0*
				Delegación Tlalpan		*-*	*1*	*1*	*100.0*	*100.0*	*-*	*1,208.5*	*-*	*100.0*	*-*

* Cifra proporcionada por las Unidades Responsables del Gasto.
** El avance porcentual rebasa el 1000 %

CUADRO No. I.1.2.5 DELEGACIONES
EJE 5: EFECTIVIDAD, RENDICIÓN DE CUENTAS Y COMBATE A LA CORRUPCIÓN
ENERO-DICIEMBRE 2014

FI	F	SF	AI	DENOMINACIÓN	UNIDAD DE MEDIDA	AVANCE FÍSICO					AVANCE PRESUPUESTAL (Miles de pesos)				
						ORIGINAL	MODIFICADO*	ALCANZADO *	AVANCE PORCENTUAL		APROBADO	MODIFICADO	EJERCIDO	AVANCE PORCENTUAL	
						(1)	(2)	(3)	(3/1)	(3/2)	(4)	(5)	(6)	(6/4)	(6/5)
				TOTAL EJE							**8,916,985.3**	**8,505,045.6**	**8,059,387.4**	**90.4**	**94.8**
1				Gobierno							8,894,240.1	8,482,552.1	8,037,088.7	90.4	94.7
	3			Coordinación de la Política de Gobierno							802,218.3	813,816.6	797,591.5	99.4	98.0
		1		Presidencia / Gubernatura							466,373.9	479,454.4	465,539.7	99.8	97.1
			204	**Coordinación de Políticas**	**Servicio**	**54,461**	**54,449**	**53,779**	**98.7**	**98.8**	**466,373.9**	**479,454.4**	**465,539.7**	**99.8**	**97.1**
				Delegación Azcapotzalco		*1*	*1*	*1*	*100.0*	*100.0*	*66,031.0*	*69,029.8*	*68,139.7*	*103.2*	*98.7*
				Delegación Coyoacán		*3*	*3*	*3*	*100.0*	*100.0*	*51,825.0*	*51,685.4*	*50,554.6*	*97.5*	*97.8*
				Delegación Gustavo A. Madero		*2,400*	*2,400*	*2,370*	*98.8*	*98.8*	*5,468.5*	*4,379.4*	*4,364.8*	*79.8*	*99.7*
				Delegación Iztapalapa		*11,550*	*11,550*	*11,043*	*95.6*	*95.6*	*52,474.8*	*45,795.0*	*45,354.2*	*86.4*	*99.0*
				Delegación Miguel Hidalgo		*2*	*2*	*2*	*100.0*	*100.0*	*150,987.1*	*154,515.2*	*150,309.1*	*99.6*	*97.3*
				Delegación Milpa Alta		*1*	*1*	*1*	*100.0*	*100.0*	*2,117.0*	*2,308.0*	*825.7*	*39.0*	*35.8*
				Delegación Tláhuac		*392*	*392*	*392*	*100.0*	*100.0*	*5,865.4*	*6,051.7*	*5,836.9*	*99.5*	*96.5*
				Delegación Tlalpan		*512*	*500*	*367*	*71.7*	*73.4*	*25,166.0*	*28,921.9*	*23,520.2*	*93.5*	*81.3*
				Delegación Venustiano Carranza		*39,600*	*39,600*	*39,600*	*100.0*	*100.0*	*106,439.0*	*116,767.9*	*116,634.4*	*109.6*	*99.9*
		5		Asuntos Jurídicos							335,844.5	334,362.2	332,051.8	*98.9*	*99.3*
			208	**Servicios legales**	**Servicio**	**222,102**	**222,102**	**251,253**	**113.1**	**113.1**	**335,844.5**	**334,362.2**	**332,051.8**	**98.9**	**99.3**
				Delegación Álvaro Obregón		*500*	*500*	*567*	*113.4*	*113.4*	*707.5*	*390.0*	*390.0*	*55.1*	*100.0*
				Delegación Benito Juárez		*95,000*	*95,000*	*95,000*	*100.0*	*100.0*	*623.4*	*926.2*	*926.2*	*148.6*	*100.0*
				Delegación Coyoacán		*26,600.0*	*26,600*	*27,284*	*102.6*	*102.6*	*23,322.4*	*25,501.7*	*25,066.9*	*107.5*	*98.3*
				Delegación Cuajimalpa de Morelos		*47,000.0*	*47,000*	*47,000*	*100.0*	*100.0*	*85,130.4*	*77,496.4*	*77,103.7*	*90.6*	*99.5*
				Delegación Cuauhtémoc		*30,000*	*30,000*	*65,875*	*219.6*	*219.6*	*95,132.9*	*91,103.7*	*90,714.2*	*95.4*	*99.6*
				Delegación Gustavo A. Madero		*13,200*	*13,200*	*5,725*	*43.4*	*43.4*	*500.0*	*200.0*	*198.2*	*39.6*	*99.1*
				Delegación Miguel Hidalgo		*2*	*2*	*2*	*100.0*	*100.0*	*42,235.5*	*42,516.4*	*41,795.3*	*99.0*	*98.3*
				Delegación Tláhuac		*100*	*100*	*100*	*100.0*	*100.0*	*3,831.3*	*3,781.3*	*3,731.3*	*97.4*	*98.7*
				Delegación Venustiano Carranza		*9,700*	*9,700*	*9,700*	*100.0*	*100.0*	*84,361.0*	*92,446.6*	*92,126.0*	*109.2*	*99.7*
	8			Otros servicios generales							8,092,021.8	7,668,735.5	7,239,497.2	89.5	94.4
		2		Servicios Estadísticos							12,947.5	30,916.5	29,334.5	226.6	94.9
			207	**Servicios Informáticos**	**Servicio**	**27**	**27**	**27**	**100.0**	**100.0**	**12,947.5**	**30,916.5**	**29,334.5**	**226.6**	**94.9**
				Delegación Benito Juárez		*14*	*14*	*14*	*100.0*	*100.0*	*9,000.0*	*24,355.1*	*22,785.1*	*253.2*	*93.6*
				Delegación Iztacalco		*12*	*12*	*12*	*100.0*	*100.0*	*1,200.0*	*3,200.0*	*3,191.0*	*265.9*	*99.7*
				Delegación Venustiano Carranza		*1*	*1*	*1*	*100.0*	*100.0*	*2,747.5*	*3,361.4*	*3,358.4*	*122.2*	*99.9*
		5		Otros							8,079,074.3	7,637,819.0	7,210,162.7	89.2	94.4
			201	**Apoyo Administrativo**	**Tramite**	**239,549**	**239,497**	**191,059**	**79.8**	**79.8**	**7,718,204.3**	**7,352,110.3**	**6,941,979.8**	**89.9**	**94.4**
				Delegación Álvaro Obregón		*1*	*1*	*1*	*100.0*	*100.0*	*743,704.8*	*680,811.7*	*650,438.3*	*87.5*	*95.5*
				Delegación Azcapotzalco		*1*	*1*	*1*	*100.0*	*100.0*	*273,124.4*	*216,351.8*	*202,965.4*	*74.3*	*93.8*
				Delegación Benito Juárez		*70,000*	*70000*	*46835*	*66.9*	*66.9*	*578,741.9*	*525,639.0*	*501,326.8*	*86.6*	*95.4*
				Delegación Coyoacán		*12,000*	*12000*	*12207*	*101.7*	*101.7*	*179,665.6*	*172,161.8*	*162,115.5*	*90.2*	*94.2*

CUADRO No. I.1.2.5 DELEGACIONES
EJE 5: EFECTIVIDAD, RENDICIÓN DE CUENTAS Y COMBATE A LA CORRUPCIÓN
ENERO-DICIEMBRE 2014

FI	F	SF	AI	DENOMINACIÓN	UNIDAD DE MEDIDA	AVANCE FÍSICO					AVANCE PRESUPUESTAL (Miles de pesos)				
						ORIGINAL	MODIFICADO*	ALCANZADO *	AVANCE PORCENTUAL		APROBADO	MODIFICADO	EJERCIDO	AVANCE PORCENTUAL	
						(1)	(2)	(3)	(3/1)	(3/2)	(4)	(5)	(6)	(6/4)	(6/5)
1	*8*	*5*	*201*	*Delegación Cuajimalpa de Morelos*		*1*	*1*	*1*	*100.0*	*100.0*	*237,849.2*	*206,189.3*	*191,343.8*	*80.4*	*92.8*
				Delegación Cuauhtémoc		*31,720*	*31720*	*25417*	*80.1*	*80.1*	*446,233.6*	*437,256.0*	*417,927.2*	*93.7*	*95.6*
				Delegación Gustavo A. Madero		*3,800*	*3800*	*3850*	*101.3*	*101.3*	*1,310,532.1*	*1,172,156.9*	*1,133,759.3*	*86.5*	*96.7*
				Delegación Iztacalco		*12*	*12*	*12*	*100.0*	*100.0*	*698,505.5*	*645,448.8*	*615,954.8*	*88.2*	*95.4*
				Delegación Iztapalapa		*115,701*	*115701*	*94218*	*81.4*	*81.4*	*319,387.9*	*215,336.4*	*188,961.0*	*59.2*	*87.8*
				Delegación Magdalena Contreras		*3,509*	*3509*	*5805*	*165.4*	*165.4*	*245,465.3*	*339,330.9*	*284,331.6*	*115.8*	*83.8*
				Delegación Miguel Hidalgo		*6*	*6*	*6*	*100.0*	*100.0*	*437,600.1*	*319,829.6*	*292,353.0*	*66.8*	*91.4*
				Delegación Milpa Alta		*720*	*720*	*720*	*100.0*	*100.0*	*546,918.3*	*600,228.1*	*575,400.3*	*105.2*	*95.9*
				Delegación Tláhuac		*1,500*	*1500*	*1500*	*100.0*	*100.0*	*545,324.4*	*465,843.7*	*434,488.1*	*79.7*	*93.3*
				Delegación Tlalpan		*45*	*45*	*5*	*11.1*	*11.1*	*506,022.7*	*618,839.3*	*580,661.4*	*114.8*	*93.8*
				Delegación Venustiano Carranza		*1*	*1*	*1*	*100.0*	*100.0*	*245,744.9*	*241,934.2*	*235,451.0*	*95.8*	*97.3*
				Delegación Xochimilco		*532*	*480*	*480*	*90.2*	*100.0*	*403,383.6*	*494,752.4*	*474,502.1*	*117.6*	*95.9*
			202	**Apoyo Jurídico**	**Asesoría**	**6,900**	**7,400**	**6,692**	**97.0**	**90.4**	**5,846.9**	**6,348.5**	**6,047.0**	**103.4**	**95.3**
				Delegación Alvaro Obregón		*600*	*1100*	*1095*	*182.5*	*99.5*	*627.5*	*476.9*	*354.4*	*56.5*	*74.3*
				Delegación Iztapalapa		*5,200*	*5200*	*5250*	*101.0*	*101.0*	*4,799.4*	*5,553.3*	*5,553.3*	*115.7*	*100.0*
				Delegación Tláhuac		*100*	*100*	*100*	*100.0*	*100.0*	*250.0*	*165.3*	*8.3*	*3.3*	*5.0*
				Delegación Tlalpan		*1,000*	*1000*	*247*	*24.7*	*24.7*	*170.0*	*153.0*	*131.0*	*77.0*	*85.6*
			203	**Capacitación y actualización a servidores públicos**	**Curso**	**357**	**357**	**663**	**185.7**	**185.7**	**23,109.2**	**23,632.1**	**20,416.6**	**88.3**	**86.4**
				Delegación Benito Juárez		*50*	*50*	*67*	*134.0*	*134.0*	*5,814.5*	*7,239.0*	*6,614.1*	*113.8*	*91.4*
				Delegación Cuajimalpa		*32*	*32*	*32*	*100.0*	*100.0*	*630.0*	*630.0*	*236.0*	*37.5*	*37.5*
				Delegación Cuauhtémoc		*53*	*53*	*23*	*43.4*	*43.4*	*11,764.7*	*10,836.6*	*8,818.5*	*75.0*	*81.4*
				Delegación Gustavo A. Madero		*80*	*80*	*77*	*96.3*	*96.3*	*1,900.0*	*1,926.5*	*1,899.2*	*100.0*	*98.6*
				Delegación Magdalena Contreras		*36*	*36*	*350*	*972.2*	*972.2*	*500.0*	*500.0*	*500.0*	*100.0*	*100.0*
				Delegación Tláhuac		*61*	*61*	*61*	*100.0*	*100.0*	*1,000.0*	*1,000.0*	*849.3*	*84.9*	*84.9*
				Delegación Tlalpan		*45*	*45*	*53*	*117.8*	*117.8*	*1,500.0*	*1,500.0*	*1,499.6*	*100.0*	*100.0*
			205	**Modernización Administrativa**	**Documento**	**5,130**	**5,190**	**6,207**	**121.0**	**119.6**	**39,010.3**	**49,130.4**	**46,598.8**	**119.5**	**94.8**
				Delegación Cuauhtémoc		*170*	*170*	*99*	*58.2*	*58.2*	*1,036.4*	*936.8*	*934.2*	*90.1*	*99.7*
				Delegación Iztapalapa		*4,960*	*5020*	*6108*	*123.1*	*121.7*	*37,973.9*	*48,193.6*	*45,664.6*	*120.3*	*94.8*
			209	**Sistema de Orientación y Quejas**	**Trámite**	**164,557**	**164,557**	**207,092**	**125.8**	**125.8**	**292,903.7**	**206,597.8**	**195,120.6**	**66.6**	**94.4**
				Delegación Benito Juárez		*70,000*	*70000*	*65094*	*93.0*	*93.0*	*500.0*	*500.0*	*500.0*	*100.0*	*100.0*
				Delegación Coyoacán		*10,000*	*10000*	*55835*	*558.4*	*558.4*	*228,033.3*	*144,485.8*	*133,359.2*	*58.5*	*92.3*
				Delegación Cuauhtémoc		*33,000*	*33000*	*31697*	*96.1*	*96.1*	*54,524.2*	*51,185.6*	*50,915.5*	*93.4*	*99.5*
				Delegación Gustavo A. Madero		*51,556*	*51556*	*54465*	*105.6*	*105.6*	*300.0*	*241.4*	*241.4*	*80.5*	*100.0*
				Delegación Miguel hidalgo		*1*	*1*	*1*	*100.0*	*100.0*	*9,546.2*	*10,184.9*	*10,104.5*	*105.8*	*99.2*
3				Desarrollo Económico							22,745.2	22,493.5	22,298.7	98.0	99.1
	9			Otras industrias y otros asuntos económicos							22,745.2	22,493.5	22,298.7	98.0	99.1
		3		Otros asuntos Económicos							22,745.2	22,493.5	22,298.7	98.0	99.1
			206	**Servicio de expedición de licencias y permisos**	**Documento**	**104,610**	**109,316**	**149,461**	**142.9**	**136.7**	**22,745.2**	**22,493.5**	**22,298.7**	**98.0**	**99.1**
				Delegación Alvaro Obregón		*7,000*	*7000*	*7000*	*100.0*	*100.0*	*351.0*	*241.0*	*238.0*	*67.8*	*98.8*
				Delegación Cuajimalpa de Morelos		*5,000*	*5000*	*5000*	*100.0*	*100.0*	*15,007.4*	*15,850.4*	*15,659.2*	*104.3*	*98.8*

CUADRO No. I.1.2.5 DELEGACIONES
EJE 5: EFECTIVIDAD, RENDICIÓN DE CUENTAS Y COMBATE A LA CORRUPCIÓN
ENERO-DICIEMBRE 2014

FI	F	SF	AI	DENOMINACIÓN	UNIDAD DE MEDIDA	AVANCE FÍSICO					AVANCE PRESUPUESTAL (Miles de pesos)				
						ORIGINAL	MODIFICADO*	ALCANZADO *	AVANCE PORCENTUAL		APROBADO	MODIFICADO	EJERCIDO	AVANCE PORCENTUAL	
						(1)	(2)	(3)	(3/1)	(3/2)	(4)	(5)	(6)	(6/4)	(6/5)
3	*9*	*3*	*206*	*Delegación Iztapalapa*		*23,500*	*23500*	*47438*	*201.9*	*201.9*	*500.0*	*480.0*	*480.0*	*96.0*	*100.0*
				Delegación Magdalena Contreras		*60,000*	*60000*	*76207*	*127.0*	*127.0*	*6,459.3*	*5,503.8*	*5,503.2*	*85.2*	*100.0*
				Delegación Milpa Alta		*9,000*	*13706*	*13706*	*152.3*	*100.0*	*166.0*	*232.0*	*232.0*	*139.7*	*100.0*
				Delegación Tláhuac		*110*	*110*	*110*	*100.0*	*100.0*	*261.5*	*186.4*	*186.4*	*71.3*	*100.0*

* Cifra proporcionada por las Unidades Responsables del Gasto.

I.2.1.1 Gasto Programable por Finalidad, Función y Unidad Responsable del Gasto
Dependencias, Órganos Desconcentrados y Entidades
Finalidad: 1 Gobierno
(Millones de Pesos)

Función/Unidad Responsable del Gasto	Aprobado	Enero-Diciembre 2014		
		Modificado	Ejercido	Avance %
	(1)	(2)	(3)	(4=3/2)
2 JUSTICIA	**8,418.5**	**8,948.7**	**8,144.0**	**91.0**
Jefatura del Gobierno del D.F.	0.1	0.1	0.1	100.0
Centro de Atención a Emergencias y Protección Ciudadana de la Ciudad de México	0.0	0.0	-	-
Sistema para el Desarrollo Integral de la Familia del Distrito Federal	4.0	4.0	3.7	92.3
Secretaría de Gobierno	2,424.8	2,980.4	2,615.3	87.7
Sistema de Radio y Televisión Digital del Gobierno del Distrito Federal	2.0	2.0	2.0	100.0
Autoridad del Centro Histórico	0.0	0.0	0.0	100.0
Secretaría Ejecutiva del Mecanismo de Seguimiento y Evaluación del Programa de Derechos Humanos del Distrito Federal	10.5	10.5	8.9	85.0
Secretaría de Desarrollo Urbano y Vivienda	0.4	0.2	0.2	91.0
Autoridad del Espacio Público	27.6	28.6	27.6	96.5
Instituto de Vivienda del Distrito Federal	0.8	0.8	0.2	18.2
Secretaría de Desarrollo Económico	2.7	2.8	2.4	84.7
Fondo Mixto de Promoción Turística	0.2	0.2	-	-
Secretaría de Medio Ambiente	0.1	0.1	0.0	0.7
Sistema de Aguas de la Ciudad de México	1.4	0.2	-	-
Secretaría de Obras y Servicios	391.0	0.6	0.3	48.8
Planta de Asfalto	0.3	0.3	0.2	76.3
Proyecto Metro del Distrito Federal	0.2	0.2	0.2	100.0
Instituto para la Seguridad de las Construcciones del Distrito Federal	0.0	-	-	-
Fideicomiso Centro Histórico de la Ciudad de México	3.2	3.2	3.1	96.1
Secretaría de Desarrollo Social	19.6	31.0	29.7	95.9
Consejo de Evaluación del Desarrollo Social del Distrito Federal	0.4	0.7	-	-
Instituto para la Integración al Desarrollo de las Personas con Discapacidad del D.F.	0.8	0.8	0.6	83.4
Instituto de la Juventud del Distrito Federal	0.6	0.6	0.6	99.9
Instituto de las Mujeres del Distrito Federal	110.3	124.0	101.9	82.1
Procuraduría Social del Distrito Federal	109.9	113.9	105.3	92.4
Secretaría de Finanzas	16.2	17.6	17.6	99.9
Calidad de Vida, Progreso y Desarrollo para la Ciudad de México, S.A. de C.V.	0.7	0.7	0.6	85.5
Fideicomiso de Recuperación Crediticia del Distrito Federal (FIDERE III)	0.1	0.1	0.0	28.0
Secretaría de Transportes y Vialidad	2.0	2.0	-	-
Metrobús	0.5	0.5	0.5	96.0
Red de Transporte de Pasajeros del Distrito Federal	0.6	0.6	0.4	79.4
Servicio de Transportes Eléctricos del Distrito Federal	0.1	0.2	0.1	46.6
Secretaría de Seguridad Pública	80.9	75.2	74.7	99.3
Instituto Técnico de Formación Policial	0.7	0.7	0.2	27.0
Policía Auxiliar del D.F.	1.0	1.1	1.1	98.0
Policía Bancaria e Industrial	285.1	321.2	316.8	98.6
Caja de Previsión de la Policía Auxiliar del D.F.	0.3	0.3	0.3	99.7
Oficialía Mayor	1.6	1.6	-	-
Fondo de Desarrollo Económico del Distrito Federal	1.9	1.9	1.4	72.7
Caja de Previsión para Trabajadores a Lista de Raya del Gobierno del D.F.	0.1	0.1	0.1	93.0
Caja de Previsión de la Policía Preventiva (CAPREPOLI)	4.0	4.0	3.8	95.9
Corporación Mexicana de Impresión, S.A. de C.V. (COMISA)	0.0	0.0	0.0	13.9
Servicios Metropolitanos, S.A. de C.V. (SERVIMET)	0.1	0.1	-	-
Contraloría General	5.5	5.5	5.4	98.9
Escuela de Administración Pública	0.6	0.3	0.1	34.9
Procuraduría General de Justicia del Distrito Federal	4,673.3	4,945.8	4,593.0	92.9

I.2.1.1 Gasto Programable por Finalidad, Función y Unidad Responsable del Gasto
Dependencias, Órganos Desconcentrados y Entidades
Finalidad: 1 Gobierno
(Millones de Pesos)

Función/Unidad Responsable del Gasto	Aprobado (1)	Enero-Diciembre 2014 Modificado (2)	Ejercido (3)	Avance % (4=3/2)
Instituto de Formación Profesional	36.6	42.2	37.3	88.3
Fondo para la Atención y Apoyo a las Víctimas del Delito (FAAVID)	2.0	3.0	1.0	32.5
Fideicomiso Fondo de Apoyo a la Procuración de Justicia en el D.F.	9.2	15.8	0.8	5.2
Consejería Jurídica y de Servicios Legales	7.8	8.5	7.4	87.4
Secretaría de Salud	2.1	1.1	1.0	93.4
Agencia de Protección Sanitaria	0.0	0.0	0.0	100.0
Instituto para la Atención y Prevencion de las Adicciones de la Ciudad de México	0.1	0.1	0.1	97.6
Procuraduría Ambiental y del Ordenamiento Territorial del D F	58.5	60.5	58.6	96.8
Secretaría de Cultura	0.6	0.6	0.2	34.3
Fideicomiso Museo del Estanquillo	0.1	0.1	0.1	99.9
Secretaría del Trabajo y Fomento al Empleo	30.1	30.2	28.0	92.6
Secretaría de Protección Civil	2.0	2.1	1.8	84.0
Secretaría de Desarrollo Rural y Equidad para las Comunidades	8.5	8.5	8.5	100.0
Secretaría de Educación	63.8	75.7	70.6	93.3
Instituto del Deporte del Distrito Federal	6.0	10.9	9.5	87.4
Instituto de Educación Media Superior	1.7	1.7	0.8	47.9
Fideicomiso Educación Garantizada del Distrito Federal	0.1	0.1	-	-
Secretaría de Ciencia, Tecnología e Innovación	3.0	3.0	-	-
3 COORDINACIÓN DE LA POLÍTICA DE GOBIERNO	**1,543.0**	**2,021.4**	**1,735.1**	**85.8**
Jefatura del Gobierno del D.F.	168.2	186.6	178.6	95.7
Agencia de Gestión Urbana de la Ciudad de México	196.0	148.1	112.2	75.8
Secretaría de Gobierno	41.6	39.6	37.9	95.8
Secretaría de Desarrollo Urbano y Vivienda	25.9	25.5	25.2	98.8
Fideicomiso Centro Histórico de la Ciudad de México	1.1	-	-	-
Consejo de Evaluación del Desarrollo Social del Distrito Federal	22.2	21.9	15.4	70.2
Oficialía Mayor	-	58.0	28.0	48.3
Fondo de Desarrollo Económico del Distrito Federal	6.6	6.6	6.0	91.3
Contraloría General	317.8	333.8	315.3	94.5
Escuela de Administración Pública	29.1	29.9	20.2	67.5
Instituto de Verificación Administrativa	340.6	348.6	276.4	79.3
Consejería Jurídica y de Servicios Legales	393.9	822.9	719.9	87.5
5 ASUNTOS FINANCIEROS Y HACENDARIOS	**1,184.0**	**1,552.8**	**1,262.4**	**81.3**
Secretaría de Finanzas	1,184.0	1,552.8	1,262.4	81.3
7 ASUNTOS DE ORDEN PUBLICO Y DE SEGURIDAD INTERIOR	**23,726.1**	**27,652.6**	**24,991.9**	**90.4**
Jefatura del Gobierno del D.F.	0.1	0.1	0.1	43.5
Centro de Atención a Emergencias y Protección Ciudadana de la Ciudad de México	1,703.3	1,577.8	1,096.1	69.5
Autoridad de la Zona Patrimonio Mundial y Cultural de la Humanidad en Xochimilco, Tláhuac y Milpa Alta	0.6	0.2	0.2	100.0
Agencia de Gestión Urbana de la Ciudad de México	0.0	0.1	0.0	33.3
Sistema para el Desarrollo Integral de la Familia del Distrito Federal	1.9	4.6	3.5	77.4
Secretaría de Gobierno	1.4	1.6	1.0	63.3
Sistema de Radio y Televisión Digital del Gobierno del Distrito Federal	0.1	0.1	0.1	61.0
Autoridad del Centro Histórico	0.1	0.1	0.0	50.4
Secretaría Ejecutiva del Mecanismo de Seguimiento y Evaluación del Programa de Derechos Humanos del Distrito Federal	3.2	3.2	1.6	49.0
Secretaría de Desarrollo Urbano y Vivienda	0.1	0.0	0.0	28.4

I.2.1.1 Gasto Programable por Finalidad, Función y Unidad Responsable del Gasto
Dependencias, Órganos Desconcentrados y Entidades
Finalidad: 1 Gobierno
(Millones de Pesos)

Función/Unidad Responsable del Gasto	Aprobado	Enero-Diciembre 2014		
		Modificado	Ejercido	Avance %
	(1)	(2)	(3)	(4=3/2)
Autoridad del Espacio Público	0.1	0.1	-	-
Instituto de Vivienda del Distrito Federal	0.5	0.5	0.2	30.6
Secretaría de Desarrollo Económico	1.4	1.4	1.1	82.6
Fondo para el Desarrollo Social de la Ciudad de México	0.3	0.3	0.1	24.9
Secretaría de Turismo	0.0	0.0	0.0	99.0
Fondo Mixto de Promoción Turística	0.1	0.1	0.1	100.0
Secretaría de Medio Ambiente	0.5	0.5	0.4	75.9
Sistema de Aguas de la Ciudad de México	0.5	0.5	0.3	64.8
Planta de Asfalto	0.2	0.2	0.2	100.0
Proyecto Metro del Distrito Federal	0.0	0.0	0.0	40.5
Instituto para la Seguridad de las Construcciones del Distrito Federal	48.5	48.5	40.2	82.9
Fideicomiso Centro Histórico de la Ciudad de México	0.0	0.0	0.0	10.0
Secretaría de Desarrollo Social	0.7	1.5	0.7	47.6
Consejo de Evaluación del Desarrollo Social del Distrito Federal	0.0	0.0	-	-
Consejo para Prevenir y Eliminar la Discriminación de la Ciudad de México	0.0	0.0	-	-
Instituto para la Integración al Desarrollo de las Personas con Discapacidad del D.F.	0.1	0.1	0.1	92.8
Instituto de la Juventud del Distrito Federal	0.1	0.1	0.1	99.9
Instituto de las Mujeres del Distrito Federal	0.1	0.1	0.0	39.3
Procuraduría Social del Distrito Federal	1.6	1.6	1.4	87.0
Secretaría de Finanzas	63.6	67.4	58.6	86.8
Calidad de Vida, Progreso y Desarrollo para la Ciudad de México, S.A. de C.V.	0.0	0.0	0.0	28.2
Fideicomiso de Recuperación Crediticia del Distrito Federal (FIDERE III)	0.1	0.1	0.0	42.5
Secretaría de Transportes y Vialidad	0.6	0.6	0.4	65.6
Metrobús	0.1	0.2	0.1	54.2
Sistema de Transporte Colectivo (Metro)	0.7	1.4	0.7	48.1
Red de Transporte de Pasajeros del Distrito Federal	0.9	0.1	-	-
Servicio de Transportes Eléctricos del Distrito Federal	0.6	0.6	-	-
Secretaría de Seguridad Pública	12,731.7	16,085.6	14,338.7	89.1
Instituto Técnico de Formación Policial	124.0	123.5	115.5	93.5
Policía Auxiliar del D.F.	5,011.0	5,249.6	5,178.0	98.6
Policía Bancaria e Industrial	3,117.4	3,266.6	3,197.9	97.9
Caja de Previsión de la Policía Auxiliar del D.F.	0.1	0.1	0.1	99.5
Oficialía Mayor	0.2	0.6	0.3	57.4
Coordinación de los Centros de Transferencia Modal	2.7	2.7	-	-
Fondo de Desarrollo Económico del Distrito Federal	0.9	0.9	0.0	0.6
Caja de Previsión para Trabajadores a Lista de Raya del Gobierno del D.F.	0.1	0.1	0.0	12.9
Caja de Previsión de la Policía Preventiva (CAPREPOLI)	0.3	0.0	-	-
Corporación Mexicana de Impresión, S.A. de C.V. (COMISA)	0.1	0.7	0.5	71.5
Servicios Metropolitanos, S.A. de C.V. (SERVIMET)	0.1	0.1	-	-
Contraloría General	0.0	0.0	0.0	99.9
Escuela de Administración Pública	0.0	0.1	0.1	99.3
Instituto de Verificación Administrativa	0.1	0.1	-	-
Procuraduría General de Justicia del Distrito Federal	76.6	246.9	78.3	31.7
Instituto de Formación Profesional	0.1	0.1	-	-
Consejería Jurídica y de Servicios Legales	1.0	1.0	0.8	84.7
Secretaría de Salud	3.2	0.3	-	-
Agencia de Protección Sanitaria	0.0	0.0	0.0	100.0
Instituto para la Atención y Prevencion de las Adicciones de la Ciudad de México	0.1	0.1	0.1	72.9

I.2.1.1 Gasto Programable por Finalidad, Función y Unidad Responsable del Gasto
Dependencias, Órganos Desconcentrados y Entidades
Finalidad: 1 Gobierno
(Millones de Pesos)

Función/Unidad Responsable del Gasto	Aprobado (1)	Enero-Diciembre 2014 Modificado (2)	Ejercido (3)	Avance % (4=3/2)
Servicios de Salud Pública del D.F.	0.8	0.8	0.8	100.0
Procuraduría Ambiental y del Ordenamiento Territorial del D F	0.1	0.1	0.0	10.0
Secretaría de Cultura	0.3	0.3	-	-
Fideicomiso Museo Arte Popular Mexicano	0.0	0.0	0.0	100.0
Fideicomiso Museo del Estanquillo	0.0	0.0	0.0	99.8
Secretaría del Trabajo y Fomento al Empleo	0.0	0.0	-	-
Secretaría de Protección Civil	140.2	140.2	77.2	55.1
Heroico Cuerpo de Bomberos del Distrito Federal	671.3	804.8	785.2	97.6
Secretaría de Desarrollo Rural y Equidad para las Comunidades	0.0	0.0	0.0	97.2
Secretaría de Educación	9.6	11.8	10.6	89.8
Instituto del Deporte del Distrito Federal	0.3	0.3	0.1	35.4
Instituto de Educación Media Superior	0.3	0.3	0.1	36.0
Instituto Local de la Infraestructura Física Educativa del D.F.	0.4	0.4	0.0	11.7
Fideicomiso Educación Garantizada del Distrito Federal	0.6	0.6	-	-
Secretaría de Ciencia, Tecnología e Innovación	0.0	0.0	-	-
8 OTROS SERVICIOS GENERALES	**12,261.1**	**11,712.4**	**8,197.3**	**70.0**
Sistema para el Desarrollo Integral de la Familia del Distrito Federal	472.6	456.9	367.4	80.4
Secretaría de Gobierno	321.4	342.8	312.1	91.0
Secretaría de Desarrollo Urbano y Vivienda	38.2	37.2	33.8	91.0
Autoridad del Espacio Público	10.3	8.8	6.6	75.0
Secretaría de Desarrollo Económico	14.1	13.7	13.5	98.5
Secretaría de Obras y Servicios	591.7	391.0	354.6	90.7
Secretaría de Desarrollo Social	52.6	120.8	49.9	41.3
Instituto para la Integración al Desarrollo de las Personas con Discapacidad del D.F.	23.7	23.7	22.3	94.2
Instituto de la Juventud del Distrito Federal	18.6	18.2	18.0	98.8
Secretaría de Finanzas	805.1	906.5	778.3	85.9
Fideicomiso de Recuperación Crediticia del Distrito Federal (FIDERE III)	22.2	22.2	15.3	69.0
Secretaría de Transportes y Vialidad	682.7	683.0	413.2	60.5
Sistema de Transporte Colectivo (Metro)	5,244.3	3,491.0	2,160.0	61.9
Red de Transporte de Pasajeros del Distrito Federal	258.5	255.5	202.7	79.3
Servicio de Transportes Eléctricos del Distrito Federal	472.8	515.2	433.1	84.1
Secretaría de Seguridad Pública	905.3	786.9	763.5	97.0
Oficialía Mayor	914.3	1,162.5	969.1	83.4
Caja de Previsión para Trabajadores a Lista de Raya del Gobierno del D.F.	67.0	70.7	57.2	80.9
Caja de Previsión de la Policía Preventiva (CAPREPOLI)	108.9	1,071.3	55.1	5.1
Servicios Metropolitanos, S.A. de C.V. (SERVIMET)	99.5	112.9	48.1	42.6
Contraloría General	98.6	95.8	83.8	87.5
Escuela de Administración Pública	22.9	22.5	19.8	87.7
Instituto de Verificación Administrativa	50.9	58.8	48.1	81.7
Procuraduría General de Justicia del Distrito Federal	226.0	124.7	111.8	89.6
Consejería Jurídica y de Servicios Legales	650.1	836.0	787.2	94.2
Procuraduría Ambiental y del Ordenamiento Territorial del D F	48.7	46.7	43.6	93.3
Secretaría del Trabajo y Fomento al Empleo	40.1	36.9	29.1	78.8
TOTAL	**47,132.7**	**51,887.9**	**44,330.6**	**85.4**

*** Las cifras pueden variar por efectos del redondeo.**

I.2.1.2 Gasto Programable por Finalidad, Función y Unidad Responsable del Gasto
Dependencias, Órganos Desconcentrados y Entidades
Finalidad: 2 Desarrollo Social
(Millones de Pesos)

Función/Unidad Responsable del Gasto	Aprobado	Enero-Diciembre 2014		
		Modificado	Ejercido	Avance %
	(1)	(2)	(3)	(4=3/2)
1 PROTECCIÓN AMBIENTAL	7,723.8	9,280.3	6,876.2	74.1
Autoridad de la Zona Patrimonio Mundial y Cultural de la Humanidad en Xochimilco, Tláhuac y Milpa Alta	37.4	38.9	31.6	81.1
Fondo Ambiental Público del Distrito Federal	363.5	388.2	250.4	64.5
Secretaría de Medio Ambiente	1,042.1	1,580.7	1,152.6	72.9
Secretaría de Obras y Servicios	1,836.6	2,323.1	1,938.4	83.4
Servicios Metropolitanos, S.A. de C.V.	3.3	5.3	4.2	79.2
Sistema de Aguas de la Ciudad de México	4,440.8	4,944.0	3,499.1	70.8
2 VIVIENDA Y SERVICIOS A LA COMUNIDAD	13,499.7	15,823.6	12,852.3	81.2
Autoridad del Centro Histórico	158.8	158.8	142.3	89.6
Autoridad del Espacio Público	504.3	678.4	509.3	75.1
Caja de Previsión de la Policía Preventiva	206.4	206.6	160.8	77.8
Caja de Previsión para Trabajadores a Lista de Raya del Gobierno del D.F.	78.7	120.2	114.8	95.5
Calidad de Vida, Progreso y Desarrollo para la Ciudad de México, S.A. de C.V.	19.2	26.2	24.6	93.7
Fideicomiso Centro Histórico de la Ciudad de México	33.3	112.0	77.5	69.2
Fideicomiso de Recuperación Crediticia del Distrito Federal	59.0	71.9	56.0	78.0
Instituto de Vivienda del Distrito Federal	2,554.6	2,629.8	2,315.0	88.0
Procuraduría Social del Distrito Federal	31.5	32.6	29.6	90.6
Secretaría de Desarrollo Social	100.0	110.8	106.0	95.7
Secretaría de Desarrollo Urbano y Vivienda	165.7	202.0	190.8	94.4
Secretaría de Obras y Servicios	2,779.3	4,498.9	3,468.6	77.1
Secretaría de Seguridad Pública	1.4	1.4	-	-
Servicios de Salud Pública del D.F.	10.6	25.4	18.9	74.5
Servicios Metropolitanos, S.A. de C.V.	28.7	30.6	16.9	55.2
Sistema de Aguas de la Ciudad de México	6,765.5	6,915.4	5,619.2	81.3
Sistema para el Desarrollo Integral de la Familia del Distrito Federal	2.5	2.5	2.1	83.7
3 SALUD	11,048.2	17,195.6	14,204.4	82.6
Agencia de Protección Sanitaria	19.7	34.0	13.7	40.3
Caja de Previsión de la Policía Auxiliar del D.F.	436.8	451.9	391.8	86.7
Caja de Previsión de la Policía Preventiva	133.4	136.2	131.0	96.2
Instituto para la Atención y Prevención de las Adicciones de la Ciudad de México	110.3	110.5	98.3	89.0
Procuraduría General de Justicia del Distrito Federal	107.9	107.8	106.3	98.6
Secretaría de Desarrollo Social	82.9	100.9	98.1	97.2
Secretaría de Obras y Servicios	15.6	392.6	182.3	46.4
Secretaría de Salud	6,470.5	10,045.9	8,386.0	83.5
Servicios de Salud Pública del D.F.	3,664.6	5,808.7	4,793.2	82.5
Sistema para el Desarrollo Integral de la Familia del Distrito Federal	6.5	7.1	3.6	50.4
4 RECREACIÓN, CULTURA Y OTRAS MANIFESTACIONES SOCIALES	1,147.5	1,371.8	961.6	70.1
Autoridad de la Zona Patrimonio Mundial y Cultural de la Humanidad en Xochimilco, Tláhuac y Milpa Alta	6.7	5.5	5.3	95.1
Caja de Previsión de la Policía Auxiliar del D.F.	1.2	1.3	1.3	96.5
Caja de Previsión de la Policía Preventiva	13.7	13.7	12.0	87.1
Fideicomiso Museo Arte Popular Mexicano	14.5	21.6	13.4	62.1
Fideicomiso Museo del Estanquillo	12.9	13.3	12.9	97.0
Fideicomiso para la Promoción y Desarrollo del Cine Mexicano	3.0	5.3	-	-
Instituto del Deporte del Distrito Federal	109.0	187.5	161.1	85.9
Secretaría de Cultura	521.6	636.3	528.6	83.1
Secretaría de Medio Ambiente	64.0	55.8	52.1	93.5
Secretaría de Obras y Servicios	312.0	308.6	71.1	23.0
Secretaría de Seguridad Pública	3.7	2.4	2.4	99.8
Sistema de Radio y Televisión Digital del Gobierno del Distrito Federal	85.3	120.5	101.4	84.2

I.2.1.2 Gasto Programable por Finalidad, Función y Unidad Responsable del Gasto
Dependencias, Órganos Desconcentrados y Entidades
Finalidad: 2 Desarrollo Social
(Millones de Pesos)

Función/Unidad Responsable del Gasto	Aprobado (1)	Enero-Diciembre 2014 Modificado (2)	Ejercido (3)	Avance % (4=3/2)
5 EDUCACIÓN	4,110.2	4,822.9	3,821.3	79.2
Fideicomiso Educación Garantizada del Distrito Federal	1,850.0	1,887.2	1,504.8	79.7
Instituto de Educación Media Superior	844.2	850.0	784.5	92.3
Instituto Local de la Infraestructura Física Educativa del D.F.	35.1	242.5	43.2	17.8
Secretaría de Cultura	2.3	11.6	9.9	84.6
Secretaría de Desarrollo Social	500.3	500.3	500.3	100.0
Secretaría de Educación	447.2	537.7	413.8	76.9
Secretaría de Obras y Servicios	-	338.8	147.7	43.6
Sistema para el Desarrollo Integral de la Familia del Distrito Federal	431.1	454.8	417.2	91.7
6 PROTECCIÓN SOCIAL	11,816.9	13,415.7	12,741.9	95.0
Caja de Previsión de la Policía Auxiliar del D.F.	109.4	167.4	163.6	97.7
Caja de Previsión de la Policía Preventiva	976.4	1,942.2	1,936.4	99.7
Caja de Previsión para Trabajadores a Lista de Raya del Gobierno del D.F.	1,107.9	1,107.9	1,107.7	100.0
Heroico Cuerpo de Bomberos del Distrito Federal	1.5	1.5	-	-
Instituto de Capacitación para el Trabajo de la Ciudad de México		9.4	4.7	50.0
Instituto de la Juventud del Distrito Federal	76.3	76.8	75.8	98.7
Oficialía Mayor	49.5	44.0	41.4	94.0
Secretaría de Desarrollo Rural y Equidad para las Comunidades	44.1	73.2	72.3	98.7
Secretaría de Desarrollo Social	6,583.2	7,068.7	6,792.2	96.1
Secretaría de Gobierno	3.3	6.4	4.7	73.8
Secretaría de Obras y Servicios		0.4	-	-
Secretaría del Trabajo y Fomento al Empleo	735.1	730.0	561.6	76.9
Servicios de Salud Pública del D.F.	1.7	1.7	1.7	100.0
Sistema de Transporte Colectivo (Metro)	26.6	26.4	23.4	88.6
Sistema para el Desarrollo Integral de la Familia del Distrito Federal	2,102.1	2,159.5	1,956.4	90.6
7 OTROS ASUNTOS SOCIALES	1,220.8	1,261.5	1,119.4	88.7
Caja de Previsión de la Policía Auxiliar del D.F.	5.5	5.0	4.5	90.0
Caja de Previsión de la Policía Preventiva	10.4	9.8	8.4	86.0
Caja de Previsión para Trabajadores a Lista de Raya del Gobierno del D.F.	326.9	323.2	313.6	97.0
Consejo para Prevenir y Eliminar la Discriminación de la Ciudad de México	25.1	25.1	24.1	96.1
Instituto de la Juventud del Distrito Federal	0.2	0.2	0.2	99.3
Procuraduría Social del Distrito Federal	148.6	226.3	173.5	76.7
Secretaría de Desarrollo Social	687.6	649.8	575.4	88.5
Secretaría de Seguridad Pública	6.8	2.6	2.5	98.1
Secretaría de Turismo	9.7	19.5	17.1	87.8
Total	**50,567.0**	**63,171.4**	**52,577.0**	**83.2**

* Las cifras pueden variar por efectos del redondeo.

I.2.1.3 Gasto Programable por Finalidad, Función y Unidad Responsable del Gasto
Dependencias, Órganos Desconcentrados y Entidades
Finalidad: 3 Desarrollo Económico
(Millones de Pesos)

Función/Unidad Responsable del Gasto	Aprobado	Enero-Diciembre 2014		
		Programado	Ejercido	Avance %
	(1)	(2)	(3)	(4=3/2)
1 ASUNTOS ECONÓMICOS, COMERCIALES Y LABORALES EN GENERAL	**351.7**	**515.3**	**482.0**	**93.5**
Sistema para el Desarrollo Integral de la Familia del Distrito Federal	4.7	6.0	4.7	78.6
Secretaría de Gobierno	28.3	30.4	28.3	93.2
Secretaría de Desarrollo Económico	261.3	419.6	394.2	93.9
Servicios Metropolitanos, S.A. de C.V. (SERVIMET)	3.0	0.0	-	-
Secretaría del Trabajo y Fomento al Empleo	54.5	59.3	54.8	92.4
2 AGROPECUARIA, SILVICULTURA, PESCA Y CAZA	**221.2**	**245.6**	**241.0**	**98.2**
Secretaría de Gobierno	27.5	19.9	17.5	88.0
Secretaría de Desarrollo Rural y Equidad para las Comunidades	193.7	225.6	223.5	99.1
5 TRANSPORTE	**15,455.5**	**19,336.7**	**13,328.7**	**68.9**
Secretaría de Obras y Servicios	1,330.9	2,620.0	1,024.8	39.1
Proyecto Metro del Distrito Federal	92.7	151.8	135.4	89.2
Secretaría de Transportes y Vialidad	466.4	513.9	481.8	93.8
Fideicomiso para el Fondo de Promoción para el Financiam. del Transporte Público Metrobús	5.0	5.0	-	-
	985.9	211.7	179.7	84.9
Sistema de Transporte Colectivo (Metro)	10,174.8	12,863.6	9,304.3	72.3
Red de Transporte de Pasajeros del Distrito Federal	1,396.5	1,853.1	1,359.2	73.3
Servicio de Transportes Eléctricos del Distrito Federal	903.1	1,015.9	755.6	74.4
Coordinación de los Centros de Transferencia Modal	45.4	47.0	38.4	81.7
Servicios Metropolitanos, S.A. de C.V. (SERVIMET)	54.9	54.9	49.6	90.3
7 TURISMO	**297.9**	**442.8**	**319.3**	**72.1**
Secretaría de Turismo	60.6	102.6	80.1	78.1
Fondo Mixto de Promoción Turística	232.9	327.7	226.8	69.2
Secretaría de Desarrollo Rural y Equidad para las Comunidades	4.3	12.5	12.5	100.0
8 CIENCIA, TECNOLOGÍA E INNOVACIÓN	**313.4**	**331.4**	**257.3**	**77.6**
Agencia de Gestión Urbana de la Ciudad de México	12.7	31.2	22.3	71.4
Secretaría de Ciencia, Tecnología e Innovación	300.7	300.2	235.0	78.3
9 OTRAS INDUSTRIAS Y OTROS ASUNTOS ECONÓMICOS	**1,048.5**	**2,256.3**	**1,425.0**	**63.2**
Secretaría de Desarrollo Económico	16.0	15.1	14.6	96.8
Fondo para el Desarrollo Social de la Ciudad de México	198.5	246.5	156.9	63.6
Secretaría de Turismo	0.0	0.1	0.1	100.0
Planta de Asfalto	523.6	643.6	619.5	96.3
Corporación Mexicana de Impresión, S.A. de C.V. (COMISA)	251.4	1,224.5	525.8	42.9
Servicios Metropolitanos, S.A. de C.V. (SERVIMET)	52.3	112.8	94.3	83.7
Fideicomiso Museo Arte Popular Mexicano	0.1	0.1	0.1	100.0
Secretaría de Desarrollo Rural y Equidad para las Comunidades	6.6	13.6	13.6	100.0
TOTAL	17,688.3	23,128.0	16,053.4	69.4

*** Las cifras pueden variar por efectos del redondeo.**

I.1.2 Gasto Programable por Finalidad, Función y Unidad Responsable del Gasto
Delegaciones
Finalidad: 1 Gobierno
(Millones de Pesos)

Función/Unidad Responsable del Gasto	Aprobado	Enero-Diciembre 2014		
		Programado	Ejercido	Avance %
	(1)	(2)	(3)	(4=3/2)
2 JUSTICIA	**49.9**	**70.7**	**68.2**	**96.4**
Delegación Álvaro Obregón	1.5	1.8	1.8	(0.7)
Delegación Azcapotzalco	0.3	0.3	0.3	(1.1)
Delegación Benito Juárez	1.6	1.6	1.6	-
Delegación Cuajimalpa de Morelos	0.1	0.6	0.6	(0.2)
Delegación Gustavo A. Madero	7.0	9.5	9.0	(5.2)
Delegación Iztacalco	0.1	0.1	0.0	(100.0)
Delegación Iztapalapa	29.9	33.3	33.3	(0.0)
Delegación Magdalena Contreras	0.0	10.0	10.0	(0.0)
Delegación Miguel Hidalgo	1.0	4.0	3.5	(13.4)
Delegación Tláhuac	2.3	2.6	2.3	(11.3)
Delegación Tlalpan	6.1	7.0	5.9	(16.1)
3 COORDINACIÓN DE LA POLÍTICA DE GOBIERNO	**810.3**	**818.8**	**801.0**	**97.8**
Delegación Álvaro Obregón	1.5	1.1	0.5	(54.7)
Delegación Azcapotzalco	66.0	69.0	68.1	(1.3)
Delegación Benito Juárez	0.6	0.9	0.9	-
Delegación Coyoacán	75.1	77.2	75.6	(2.0)
Delegación Cuajimalpa de Morelos	85.1	77.5	77.1	(0.5)
Delegación Cuauhtémoc	95.1	91.1	90.7	(0.4)
Delegación Gustavo A. Madero	6.0	4.6	4.6	(0.4)
Delegación Iztapalapa	52.5	45.8	45.4	(1.0)
Delegación Miguel Hidalgo	193.2	197.0	192.1	(2.5)
Delegación Milpa Alta	2.1	2.3	0.8	(64.2)
Delegación Tláhuac	9.7	9.8	9.6	(2.7)
Delegación Tlalpan	32.2	33.2	26.9	(19.0)
Delegación Venustiano Carranza	190.8	209.2	208.8	(0.2)
Delegación Xochimilco	0.3	0.0	0.0	-
7 ASUNTOS DE ORDEN PUBLICO Y DE SEGURIDAD INTERIOR	**1,886.4**	**1,927.7**	**1,673.9**	**86.8**
Delegación Álvaro Obregón	135.9	191.0	168.9	(11.6)
Delegación Azcapotzalco	176.3	165.3	155.5	(5.9)
Delegación Benito Juárez	40.0	45.3	43.7	(3.6)
Delegación Coyoacán	132.8	113.4	105.9	(6.6)
Delegación Cuajimalpa de Morelos	41.6	34.4	27.5	(20.1)
Delegación Cuauhtémoc	41.7	50.0	46.6	(6.8)
Delegación Gustavo A. Madero	266.9	294.4	250.5	(14.9)
Delegación Iztacalco	111.2	90.3	63.2	(30.0)
Delegación Iztapalapa	360.1	387.1	314.3	(18.8)
Delegación Magdalena Contreras	83.9	80.6	63.8	(20.9)
Delegación Miguel Hidalgo	87.2	147.5	130.9	(11.3)
Delegación Milpa Alta	5.2	3.3	3.3	(1.0)
Delegación Tláhuac	60.0	29.9	27.9	(6.5)
Delegación Tlalpan	99.8	67.8	60.1	(11.5)
Delegación Venustiano Carranza	145.4	127.7	117.8	(7.8)
Delegación Xochimilco	98.4	99.7	94.0	(5.7)
8 OTROS SERVICIOS GENERALES	**8,101.5**	**7,681.7**	**7,249.3**	**94.4**
Delegación Álvaro Obregón	744.7	681.6	651.1	(4.5)
Delegación Azcapotzalco	273.1	216.4	203.0	(6.2)
Delegación Benito Juárez	594.1	557.7	531.2	(4.8)
Delegación Coyoacán	407.7	316.6	295.5	(6.7)
Delegación Cuajimalpa de Morelos	238.5	206.8	191.6	(7.4)
Delegación Cuauhtémoc	513.6	500.2	478.6	(4.3)
Delegación Gustavo A. Madero	1,312.7	1,174.3	1,135.9	(3.3)
Delegación Iztacalco	699.7	648.6	619.1	(4.5)
Delegación Iztapalapa	362.2	269.1	240.2	(10.7)
Delegación Magdalena Contreras	246.0	339.8	284.8	(16.2)
Delegación Miguel Hidalgo	447.1	330.0	302.5	(8.4)
Delegación Milpa Alta	555.6	606.7	579.7	(4.4)
Delegación Tláhuac	546.6	467.0	435.3	(6.8)
Delegación Tlalpan	508.1	626.7	587.5	(6.3)
Delegación Venustiano Carranza	248.5	245.3	238.8	(2.6)
Delegación Xochimilco	403.4	494.8	474.5	(4.1)
TOTAL	**10,848.2**	**10,498.9**	**9,792.4**	**(6.7)**

*** Las cifras pueden variar por efectos del redondeo.**

Fuente: Unidades Ejecutoras de Gasto

I.2.2.2 Gasto Programable por Finalidad, Función y Unidad Responsable del Gasto
Delegaciones
Finalidad: 2 Desarrollo Social
(Millones de Pesos)

	Función/Unidad Responsable del Gasto	Aprobado	Enero-Diciembre 2014		
			Modificado	Ejercido	Avance %
		(1)	(2)	(3)	(4=3/2)
1	**PROTECCIÓN AMBIENTAL**	**3,530.6**	**4,325.5**	**3,831.6**	**88.6**
	Delegación Álvaro Obregón	119.6	147.5	142.0	96.3
	Delegación Azcapotzalco	199.5	225.0	197.1	87.6
	Delegación Benito Juárez	248.6	283.2	262.1	92.6
	Delegación Coyoacán	169.0	323.2	226.3	70.0
	Delegación Cuajimalpa de Morelos	181.1	212.6	204.4	96.1
	Delegación Cuauhtémoc	674.5	807.4	714.0	88.4
	Delegación Gustavo A. Madero	103.9	154.5	84.9	55.0
	Delegación Iztacalco	66.4	104.4	83.3	79.8
	Delegación Iztapalapa	288.4	304.9	291.7	95.7
	Delegación Magdalena Contreras	138.0	168.9	158.1	93.6
	Delegación Miguel Hidalgo	377.0	391.4	367.1	93.8
	Delegación Milpa Alta	50.6	50.6	48.5	95.8
	Delegación Tláhuac	134.9	225.7	221.5	98.1
	Delegación Tlalpan	180.1	211.4	172.9	81.8
	Delegación Venustiano Carranza	323.0	393.4	367.3	93.4
	Delegación Xochimilco	275.9	321.5	290.3	90.3
2	**VIVIENDA Y SERVICIOS A LA COMUNIDAD**	**6,643.8**	**11,199.6**	**9,293.2**	**83.0**
	Delegación Álvaro Obregón	632.3	1,034.4	885.4	85.6
	Delegación Azcapotzalco	369.7	628.8	484.6	77.1
	Delegación Benito Juárez	198.2	430.6	241.3	56.0
	Delegación Coyoacán	421.8	911.9	831.1	91.1
	Delegación Cuajimalpa de Morelos	230.4	386.4	351.2	90.9
	Delegación Cuauhtémoc	585.8	859.4	728.2	84.7
	Delegación Gustavo A. Madero	1,133.3	1,641.1	1,473.4	89.8
	Delegación Iztacalco	235.4	445.0	334.4	75.2
	Delegación Iztapalapa	1,063.7	1,660.0	1,516.2	91.3
	Delegación Magdalena Contreras	150.5	388.0	323.6	83.4
	Delegación Miguel Hidalgo	328.5	722.0	494.5	68.5
	Delegación Milpa Alta	112.5	179.7	152.4	84.8
	Delegación Tláhuac	257.3	394.3	363.6	92.2
	Delegación Tlalpan	304.3	477.3	277.8	58.2
	Delegación Venustiano Carranza	369.2	741.0	614.1	82.9
	Delegación Xochimilco	251.1	299.8	221.3	73.8
3	**SALUD**	**153.7**	**262.3**	**179.7**	**68.5**
	Delegación Álvaro Obregón	5.5	40.4	10.4	25.7
	Delegación Azcapotzalco	0.5	8.2	7.6	92.7
	Delegación Benito Juárez	1.7	2.4	1.5	62.4
	Delegación Coyoacán	14.2	14.1	13.7	96.9
	Delegación Cuajimalpa de Morelos	8.9	9.3	8.3	89.2
	Delegación Cuauhtémoc	0.3	1.2	1.0	84.1
	Delegación Gustavo A. Madero	27.8	67.7	41.2	60.9
	Delegación Iztacalco	-	8.5	2.1	24.4
	Delegación Iztapalapa	11.7	10.5	10.0	95.6
	Delegación Magdalena Contreras	-	2.8	1.3	46.3
	Delegación Miguel Hidalgo	39.2	38.4	36.4	94.7
	Delegación Milpa Alta	-	2.7	2.5	
	Delegación Tláhuac	1.1	4.9	3.9	80.6
	Delegación Tlalpan	21.6	12.7	11.6	91.4
	Delegación Venustiano Carranza	19.3	38.2	28.2	73.8
	Delegación Xochimilco	2.1	0.4	0.0	11.2
4	**RECREACIÓN, CULTURA Y OTRAS MANIFESTACIONES SOCIALES**	**1,641.2**	**2,879.0**	**2,291.7**	**79.6**
	Delegación Álvaro Obregón	35.4	152.5	113.2	74.3
	Delegación Azcapotzalco	91.3	190.5	136.5	71.6

I.2.2.2 Gasto Programable por Finalidad, Función y Unidad Responsable del Gasto
Delegaciones
Finalidad: 2 Desarrollo Social
(Millones de Pesos)

	Función/Unidad Responsable del Gasto	Aprobado	Enero-Diciembre 2014		
			Modificado	Ejercido	Avance %
		(1)	(2)	(3)	(4=3/2)
	Delegación Benito Juárez	169.7	221.6	175.4	79.1
	Delegación Coyoacán	194.2	301.6	292.7	97.0
	Delegación Cuajimalpa de Morelos	62.4	120.3	115.6	96.1
	Delegación Cuauhtémoc	83.6	187.1	128.4	68.6
	Delegación Gustavo A. Madero	57.9	120.2	73.9	61.5
	Delegación Iztacalco	62.1	117.9	70.2	59.5
	Delegación Iztapalapa	346.5	488.8	441.2	90.3
	Delegación Magdalena Contreras	39.9	118.8	98.7	83.0
	Delegación Miguel Hidalgo	142.5	324.8	207.8	64.0
	Delegación Milpa Alta	28.0	62.7	44.7	71.3
	Delegación Tláhuac	21.1	24.1	20.5	85.2
	Delegación Tlalpan	50.8	93.2	50.0	53.6
	Delegación Venustiano Carranza	159.5	248.2	222.1	89.5
	Delegación Xochimilco	96.4	106.7	100.8	94.4
5	**EDUCACIÓN**	**508.1**	**914.9**	**688.8**	**75.3**
	Delegación Álvaro Obregón	-	4.4	3.5	
	Delegación Azcapotzalco	2.6	24.4	17.0	69.6
	Delegación Benito Juárez	13.3	28.8	24.2	84.2
	Delegación Coyoacán	39.1	31.7	31.6	99.9
	Delegación Cuajimalpa de Morelos	0.5	24.4	18.8	76.8
	Delegación Cuauhtémoc	1.2	16.6	15.4	92.9
	Delegación Gustavo A. Madero	150.7	177.9	161.1	90.6
	Delegación Iztacalco	70.6	154.1	71.8	46.6
	Delegación Iztapalapa	6.1	65.6	58.5	89.2
	Delegación Magdalena Contreras	53.3	66.4	64.2	96.7
	Delegación Miguel Hidalgo	20.0	53.0	46.1	87.1
	Delegación Milpa Alta	12.3	19.9	18.9	94.6
	Delegación Tláhuac	20.2	38.8	25.4	65.6
	Delegación Tlalpan	66.5	79.0	69.1	87.5
	Delegación Venustiano Carranza	30.8	76.9	54.0	70.2
	Delegación Xochimilco	20.8	53.1	9.1	17.2
6	**PROTECCIÓN SOCIAL**	**3,481.6**	**3,473.6**	**3,218.7**	**92.7**
	Delegación Álvaro Obregón	190.5	123.0	119.2	96.9
	Delegación Azcapotzalco	118.2	91.7	83.0	90.5
	Delegación Benito Juárez	185.2	182.8	163.8	89.6
	Delegación Coyoacán	177.9	219.4	212.6	96.9
	Delegación Cuajimalpa de Morelos	55.4	60.7	53.2	87.7
	Delegación Cuauhtémoc	374.3	383.4	365.0	95.2
	Delegación Gustavo A. Madero	154.7	130.2	81.4	62.5
	Delegación Iztacalco	77.3	72.7	65.0	89.4
	Delegación Iztapalapa	1,153.8	1,305.9	1,218.2	93.3
	Delegación Magdalena Contreras	90.8	153.2	149.1	97.3
	Delegación Miguel Hidalgo	113.0	152.9	139.9	91.5
	Delegación Milpa Alta	63.3	17.4	16.5	94.9
	Delegación Tláhuac	66.6	30.9	27.8	89.9
	Delegación Tlalpan	278.4	237.4	223.9	94.3
	Delegación Venustiano Carranza	229.8	223.1	217.5	97.5
	Delegación Xochimilco	152.6	88.9	82.7	93.0
7	**OTROS ASUNTOS SOCIALES**	**0.5**	**0.5**	**0.5**	**100.0**
	Delegación Tláhuac	0.5	0.5	0.5	100.0
	TOTAL	**15,959.5**	**23,055.5**	**19,504.2**	**84.6**

*** Las cifras pueden variar por efectos del redondeo.**

I.1.2 Gasto Programable por Finalidad, Función y Unidad Responsable del Gasto
Delegaciones
Finalidad: 3 Desarrollo Económico
(Millones de Pesos)

Función/Unidad Responsable del Gasto	Aprobado	Enero-Diciembre 2014		
		Programado	Ejercido	Avance %
	(1)	(2)	(3)	(4=3/2)
1 ASUNTOS ECONÓMICOS, COMERCIALES Y LABORALES EN GENERAL	**590.4**	**557.8**	**539.4**	**96.7**
Delegación Álvaro Obregón	10.6	9.6	9.6	(0.7)
Delegación Azcapotzalco	41.7	45.0	44.8	(0.3)
Delegación Benito Juárez	4.3	7.8	6.6	(16.1)
Delegación Coyoacán	89.8	43.7	40.0	(8.5)
Delegación Cuajimalpa de Morelos	6.7	10.0	10.0	(0.1)
Delegación Cuauhtémoc	31.2	32.0	31.3	(2.1)
Delegación Gustavo A. Madero	12.9	20.2	20.1	(0.4)
Delegación Iztacalco	16.5	12.8	11.1	(13.7)
Delegación Iztapalapa	4.0	8.6	8.6	(0.2)
Delegación Magdalena Contreras	62.2	51.1	50.0	(2.0)
Delegación Miguel Hidalgo	19.4	22.7	21.9	(3.5)
Delegación Milpa Alta	5.5	6.2	6.0	(2.4)
Delegación Tláhuac	0.8	1.3	1.0	(20.6)
Delegación Tlalpan	209.6	206.5	199.9	(3.2)
Delegación Venustiano Carranza	56.7	59.7	58.0	(2.9)
Delegación Xochimilco	18.2	20.6	20.5	(0.7)
2 AGROPECUARIA, SILVICULTURA, PESCA Y CAZA	**114.2**	**112.9**	**111.8**	**99.0**
Delegación Cuajimalpa de Morelos	0.2	0.2	0.1	(49.3)
Delegación Magdalena Contreras	15.8	17.2	16.4	(4.4)
Delegación Milpa Alta	66.2	66.8	66.8	(0.0)
Delegación Tláhuac	22.6	20.1	20.0	(0.7)
Delegación Tlalpan	5.3	4.7	4.7	(0.8)
Delegación Xochimilco	4.2	3.9	3.9	(1.2)
5 TRANSPORTE	**6.6**	**31.3**	**6.5**	**20.7**
Delegación Cuauhtémoc	6.6	30.0	6.5	(78.5)
Delegación Gustavo A. Madero	0.0	0.0	0.0	-
Delegación Tlalpan	0.0	1.2	0.0	(100.0)
7 TURISMO	**29.4**	**31.6**	**31.2**	**98.5**
Delegación Alvaro Obregón	0.1	0.1	0.1	(2.6)
Delegación Cuajimalpa de Morelos	1.0	2.6	2.5	(1.3)
Delegación Cuauhtémoc	8.3	7.5	7.4	(0.8)
Delegación Miguel Hidalgo	2.5	2.5	2.4	(2.6)
Delegación Milpa Alta	0.5	0.3	0.3	(11.3)
Delegación Tláhuac	0.1	0.1	0.1	-
Delegación Tlalpan	0.2	1.2	1.2	(0.0)
Delegación Xochimilco	16.7	17.4	17.1	(1.6)
9 OTRAS INDUSTRIAS Y OTROS ASUNTOS ECONÓMICOS	**44.6**	**49.4**	**49.0**	**99.2**
Delegación Álvaro Obregón	6.5	6.1	6.0	(0.4)
Delegación Azcapotzalco	4.9	2.9	2.8	(0.5)
Delegación Coyoacán	4.2	3.9	3.9	(0.4)
Delegación Cuajimalpa de Morelos	17.7	18.4	18.2	(1.1)
Delegación Gustavo A. Madero	0.2	0.0	0.0	-
Delegación Iztapalapa	2.0	1.6	1.6	-
Delegación Magdalena Contreras	6.5	5.5	5.5	(0.0)
Delegación Miguel Hidalgo	1.1	1.1	1.0	(4.4)
Delegación Milpa Alta	0.2	0.2	0.2	(0.0)
Delegación Tláhuac	0.3	0.2	0.2	-
Delegación Tlalpan	1.0	9.5	9.5	(0.3)
Delegación Xochimilco	0.2	0.1	0.0	(100.0)
TOTAL	**785.1**	**783.0**	**737.9**	**(5.8)**

*** Las cifras pueden variar por efectos del redondeo.**

Fuente: Unidades Ejecutoras de Gasto

CUADRO I.3
COMPARATIVO POR FINALIDAD, FUNCIÓN Y SUBFUNCIÓN
(Millones de pesos)

FINALIDAD / FUNCIÓN / SUBFUNCIÓN	ENERO-DICIEMBRE 2014 APROBADO	EJERCIDO	AVANCE %
1 GOBIERNO	**66,684.6**	**63,840.2**	**95.7**
1 LEGISLACIÓN	2,113.0	2,178.3	103.1
1 Legislación	1,693.5	1,721.5	101.7
2 Fiscalización	419.5	456.8	108.9
2 JUSTICIA	13,895.6	14,456.6	104.0
1 Impartición de Justicia	5,111.8	5,880.1	115.0
2 Procuración de Justicia	4,807.1	4,716.1	98.1
3 Reclusión y Readaptación Social	2,805.0	2,605.7	92.9
4 Derechos Humanos	1,171.7	1,254.7	107.1
3 COORDINACIÓN DE LA POLÍTICA DE GOBIERNO	3,380.3	3,679.0	108.8
1 Presidencia / Gubernatura	634.6	644.2	101.5
2 Política Interior	41.6	37.9	91.1
3 Preservación y Cuidado del Patrimonio Público	1.1	-	-
4 Función Pública	545.1	506.2	92.9
5 Asuntos Jurídicos	744.6	1,066.0	143.2
6 Organización de Procesos Electorales	967.0	1,063.6	110.0
8 Territorio	34.0	28.6	84.1
9 Otros	412.3	332.4	80.6
5 ASUNTOS FINANCIEROS Y HACENDARIOS	1,184.0	1,262.4	106.6
2 Asuntos Hacendarios	1,184.0	1,262.4	106.6
7 ASUNTOS DE ORDEN PUBLICO Y DE SEGURIDAD INTERIOR	25,625.0	26,684.5	104.1
1 Policía	22,833.6	24,045.6	105.3
2 Protección Civil	1,797.4	2,050.0	114.1
3 Otros Asuntos de Orden Público y Seguridad	981.6	567.7	57.8
4 Sistema Nacional de Seguridad Pública	12.5	21.3	-
8 OTROS SERVICIOS GENERALES	20,486.6	15,579.5	76.0
1 Servicios Registrales, Administrativos y Patrimoniales	678.5	714.3	105.3
2 Servicios Estadísticos	289.8	237.4	81.9
3 Servicios de Comunicación y Medios	172.7	191.7	111.0
4 Acceso a la Información Pública Gubernamental	233.6	230.5	98.7
5 Otros	19,112.0	14,205.6	74.3
2 DESARROLLO SOCIAL	**67,548.3**	**73,253.0**	**108.4**
1 PROTECCIÓN AMBIENTAL	11,254.4	10,707.8	95.1
1 Ordenación de Desechos	3,478.2	3,798.6	109.2
2 Administración del Agua	581.5	567.8	97.6
3 Ordenación de Aguas Residuales, Drenaje y Alcantarillado	4,428.9	3,594.9	81.2
4 Reducción de la Contaminación	125.2	123.4	98.6
5 Protección de la Diversidad Biológica y del Paisaje	1,970.3	2,042.0	103.6
6 Otros de Protección Ambiental	670.2	581.2	86.7
2 VIVIENDA Y SERVICIOS A LA COMUNIDAD	20,143.5	22,145.5	109.9
1 Urbanización	7,091.2	8,516.1	120.1
2 Desarrollo Comunitario	232.2	261.7	112.7
3 Abastecimiento de Agua	7,752.6	6,617.2	85.4
4 Alumbrado Público	1,969.3	3,667.2	186.2
5 Vivienda	2,941.6	2,868.9	97.5
6 Servicios Comunales	97.6	158.3	162.3
7 Desarrollo Regional	59.0	56.0	95.0
3 SALUD	11,201.9	14,384.1	128.4
1 Prestación de Servicios de Salud a la Comunidad	232.3	339.2	146.0
2 Prestación de Servicios de Salud a la Persona	10,025.8	10,827.8	108.0
3 Generación de Recursos para la Salud	277.3	670.0	241.7

CUADRO I.3
COMPARATIVO POR FINALIDAD, FUNCIÓN Y SUBFUNCIÓN
(Millones de pesos)

FINALIDAD / FUNCIÓN / SUBFUNCIÓN	ENERO-DICIEMBRE 2014 APROBADO	EJERCIDO	AVANCE %
4 Rectoria del Sistema de Salud	110.3	98.3	89.1
5 Protección Social en Salud	556.2	2,448.8	440.3
4 RECREACIÓN, CULTURA Y OTRAS MANIFESTACIONES SOCIALES	2,788.7	3,253.2	116.7
1 Deporte y Recreación	922.8	1,318.9	142.9
2 Cultura	1,775.6	1,820.6	102.5
3 Radio, Televisión y Editoriales	90.3	113.8	126.0
5 EDUCACIÓN	5,640.1	5,681.9	100.7
1 Educación Básica	1,963.4	2,029.2	103.4
2 Educación Media Superior	2,275.1	2,021.5	88.9
3 Educación Superior	1,032.4	1,200.8	116.3
5 Educación para Adultos	39.6	33.3	84.3
6 Otros Servicios Educativos y Actividades Inherentes	329.6	397.1	120.5
6 PROTECCIÓN SOCIAL	15,298.4	15,960.7	104.3
2 Edad Avanzada	2,193.6	3,207.7	146.2
3 Familia e Hijos	119.6	125.0	104.5
4 Desempleo	735.1	566.4	77.0
5 Alimentación y Nutrición	903.5	816.5	90.4
7 Indígenas	6.4	17.4	272.7
8 Otros Grupos Vulnerables	7,725.4	7,797.2	100.9
9 Otros de Seguridad Social y Asistencia Social	3,614.7	3,430.5	94.9
7 OTROS ASUNTOS SOCIALES	1,221.2	1,119.8	91.7
1 Otros Asuntos Sociales	1,221.2	1,119.8	91.7
3 DESARROLLO ECONÓMICO	**18,473.4**	**16,791.2**	**90.9**
1 ASUNTOS ECONÓMICOS, COMERCIALES Y LABORALES EN GENERAL	942.2	1,021.4	108.4
1 Asuntos Económicos y Comerciales en General	863.9	937.0	108.5
2 Asuntos Laborales Generales	78.3	84.4	107.7
2 AGROPECUARIA, SILVICULTURA, PESCA Y CAZA	335.4	352.9	105.2
1 Agropecuaria	335.4	352.9	105.2
5 TRANSPORTE	15,462.1	13,335.1	86.2
6 Otros Relacionados con Transporte	15,462.1	13,335.1	86.2
7 TURISMO	327.2	350.5	107.1
1 Turismo	327.2	350.5	107.1
8 CIENCIA, TECNOLOGÍA E INNOVACIÓN	313.4	257.3	82.1
1 Investigación Científica	83.0	94.6	114.0
2 Desarrollo Tecnológico	111.3	84.4	75.8
3 Servicios Científicos y Tecnológicos	74.7	45.5	60.9
4 Innovación	44.4	32.7	73.8
9 OTRAS INDUSTRIAS Y OTROS ASUNTOS ECONÓMICOS	1,093.1	1,474.1	134.9
2 Otras Industrias	775.0	1,145.3	147.8
3 Otros Asuntos Económicos	318.1	328.7	103.3
4 OTRAS NO CLASIFICADAS EN FUNCIONES ANTERIORES	**4,131.4**	**3,933.8**	**95.2**
1 TRANSACCIONES DE LA DEUDA PUBLICA / COSTO FINANCIERO DE LA DEUDA	4,131.4	3,933.8	95.2
1 Deuda Pública Interna	4,131.4	3,933.8	95.2
Total	**156,837.6**	**157,818.2**	**100.6**

II. ANE XO ESTADÍSTICO

II.1
INGRESOS POR APORTACIONES FEDERALES, CONVENIOS CON LA FEDERACIÓN Y OTROS
Enero-Diciembre 2014
(Millones de Pesos)

Concepto	Enero-Diciembre 2014 Registrado
TOTAL	29,730.2
Aportaciones Federales	**12,344.8**
Fondo de Aportaciones para los Servicios de Salud	3,668.3
Fondo de Aportaciones Múltiples	595.5
Fondo de Aportaciones para la Seguridad Pública	504.1
Fondo de Aportaciones para el Fortalecimiento de los Municipios y las Demarcaciones Territoriales del Distrito Federal	4,877.5
Fondo de Aportaciones para el Fortalecimiento de las Entidades Federativas	1,918.6
Fondo de Aportaciones para la Infraestructura Social	780.8
Convenios con la Federación	**17,227.2**
De Descentralización	
De Reasignación	2,508.4
Otros	***14,718.8***
Gobernación	701.8
Agricultura, Ganadería, Desarrollo Rural, Pesca y Alimentación	47.3
Economía	125.3
Educación Pública	375.7
Salud	3,820.9
Trabajo y Previsión Social	73.5
Desarrollo Agrario, Territorial y Urbano	9.0
Medio Ambiente y Recursos Naturales	1,493.5
Desarrollo Social	33.1
Provisiones Salariales y Económicas	8,016.5
Consejo Nacional de Ciencia y Tecnología	17.0
Otros	5.4
Otros Recursos	***158.1***
Fideicomiso para la Infraestrutura de los Estados	154.6
Fondo de Estabilización de los Ingresos de las Entidades Federativas	3.6

Nota: Las cifras incluyen rendimientos financieros.
Cifras preliminares.
Las sumas pueden no coincidir por efectos de redondeo.
Fuente: Secretaría de Finanzas del Distrito Federal.

CUADRO II.2.1
EVOLUCIÓN DEL GASTO NETO DEL SECTOR PÚBLICO PRESUPUESTARIO DEL GDF
ENERO-DICIEMBRE 2014
(Millones de Pesos) –*/

CONCEPTO	APROBADO (1)	ENERO-DICIEMBRE 2014		AVANCE PORCENTUAL (3/2)
		MODIFICADO (2)	EJERCIDO (3)	
GASTO PROGRAMABLE	**152,691.2**	**183,769.3**	**153,887.3**	**83.7**
GASTO CORRIENTE	118,615.0	137,172.6	122,973.5	89.6
Central	87,885.7	100,919.3	93,227.8	92.4
Entidades	30,729.3	36,253.3	29,745.7	82.0
GASTO DE CAPITAL	34,076.2	46,596.7	30,913.8	66.3
Central	26,207.6	37,212.9	25,833.6	69.4
Entidades	7,868.6	9,383.9	5,080.2	54.1
GASTO NO PROGRAMABLE	**4,146.4**	**4,128.8**	**3,930.9**	**95.2**
INTERESES Y COMISIONES	4,086.4	4,048.8	3,851.7	95.1
Central	3,996.6	3,959.0	3,761.9	95.0
Entidades	89.7	89.7	89.7	100.0
ADEFAS	60.0	80.0	79.2	99.0
TOTAL	**156,837.6**	**187,898.1**	**157,818.2**	**84.0**

_*/ Incluye Aportaciones y Transferencias del Gobierno del Distrito Federal.
Nota: Las cifras pueden no coincidir por efecto del redondeo.

II.2.2 RESUMEN ADMINISTRATIVO

En este apartado se presenta la evolución presupuestal al mes de Diciembre de las Dependencias, Órganos Desconcentrados, Organismos y Entidades, así como de los Órganos de Gobierno y Autónomos.

CUADRO II.2.2
GASTO NETO DEL SECTOR PÚBLICO PRESUPUESTARIO DEL GDF EN CLASIFICACIÓN ADMINISTRATIVA
(Millones de pesos)

UNIDAD RESPONSABLE	ENERO-DICIEMBRE 2014			AVANCE PORCENTUAL
	APROBADO (1)	MODIFICADO (2)	EJERCIDO (3)	(3/2)
TOTAL GDF	**156,837.6**	**187,898.1**	**157,818.2**	**84.0**
Sector Gobierno	**118,150.0**	**142,171.2**	**122,902.6**	**86.4**
Poder Ejecutivo	**108,484.5**	**131,009.3**	**112,092.7**	**85.6**
Dependencias	**53,562.0**	**67,992.5**	**57,294.6**	**84.3**
Jefatura de Gobierno del D. F.	168.4	186.8	178.8	95.7
Secretaría de Gobierno	2,848.2	3,421.0	3,016.8	88.2
Secretaría de Desarrollo Urbano y Vivienda	230.4	264.9	250.0	94.4
Secretaría de Desarrollo Económico	295.4	452.6	425.8	94.1
Secretaría de Turismo	70.4	122.2	97.3	79.6
Secretaría del Medio Ambiente	1,106.7	1,637.1	1,205.1	73.6
Secretaría de Obras y Servicios	7,257.1	10,874.1	7,187.7	66.1
Secretaría de Desarrollo Social	8,026.9	8,583.8	8,152.3	95.0
Secretaría de Finanzas	2,068.9	2,544.3	2,116.8	83.2
Secretaría de Transportes y Vialidad	1,151.6	1,199.5	895.4	74.6
Secretaría de Seguridad Pública	13,729.8	16,954.1	15,181.9	89.5
Secretaría de Salud	6,475.7	10,047.3	8,387.0	83.5
Secretaría de Cultura	524.8	648.8	538.6	83.0
Secretaría del Trabajo y Fomento al Empleo	859.9	856.4	673.5	78.6
Secretaría de Protección Civil	142.2	142.3	79.0	55.5
Secretaría de Desarrollo Rural y Equidad para las Comunidades	257.2	333.5	330.5	99.1
Secretaría de Educación	520.5	625.3	495.0	79.2
Secretaría de Ciencia, Tecnología e Innovación	303.7	303.2	235.0	77.5
Oficialía Mayor	965.6	1,266.7	1,038.9	82.0
Contraloría General	421.9	435.1	404.6	93.0
Procuraduría General de Justicia del D. F.	5,083.9	5,425.2	4,889.5	90.1
Consejería Jurídica y de Servicios Legales	1,052.8	1,668.3	1,515.3	90.8
Órganos Desconcentrados	**23,228.1**	**24,557.7**	**20,840.5**	**84.9**
Centro de Atención a Emergencias y Protección Ciudadana de la C. de M.	1,703.3	1,577.8	1,096.1	69.5
Autoridad de la Zona Patrimonio Mundial y Cultural de la Humanidad en Xochimilco, Tláhuac y Milpa Alta	44.7	44.7	37.1	83.0
Agencia de Gestión Urbana de la Ciudad de México	208.7	179.4	134.5	75.0
Sistema de Radio y Televisión Digital del GDF	87.4	122.6	103.5	84.5
Autoridad del Centro Histórico	158.9	158.9	142.3	89.6
Secretaría Ejecutiva del Mecanismo de Seguimiento y Evaluación del PDHDF	13.7	13.7	10.5	76.6
Autoridad del Espacio Público del D. F.	542.4	715.9	543.4	75.9
Sistema de Aguas de la Ciudad de México	11,208.3	11,860.1	9,118.6	76.9
Planta de Asfalto del D. F.	524.0	644.0	619.9	96.3
Proyecto Metro del D. F.	93.0	152.0	135.7	89.2
Instituto Técnico de Formación Policial	124.7	124.2	115.6	93.1
Policía Auxiliar del D. F.	5,012.1	5,250.7	5,179.1	98.6
Policía Bancaria e Industrial	3,402.4	3,587.8	3,514.7	98.0
Coordinación de los Centros de Transferencia Modal del D. F.	48.1	49.7	38.4	77.2
Instituto de Formación Profesional	36.7	42.3	37.3	88.1
Agencia de Protección Sanitaria del GDF	19.8	34.0	13.7	40.3
Delegaciones	**27,592.8**	**34,337.4**	**30,034.4**	**87.5**
Delegación Álvaro Obregón	1,884.1	2,393.5	2,111.7	88.2
Delegación Azcapotzalco	1,344.1	1,667.4	1,400.4	84.0
Delegación Benito Juárez	1,457.3	1,762.6	1,452.3	82.4
Delegación Coyoacán	1,725.8	2,356.7	2,128.8	90.3
Delegación Cuajimalpa De Morelos	929.7	1,164.3	1,079.1	92.7
Delegación Cuauhtémoc	2,416.0	2,966.0	2,613.2	88.1
Delegación Gustavo A. Madero	3,234.0	3,794.4	3,335.9	87.9
Delegación Iztacalco	1,339.4	1,654.4	1,320.2	79.8
Delegación Iztapalapa	3,680.8	4,581.2	4,179.1	91.2
Delegación La Magdalena Contreras	886.8	1,402.3	1,225.5	87.4
Delegación Miguel Hidalgo	1,771.9	2,387.3	1,946.2	81.5
Delegación Milpa Alta	901.9	1,018.9	940.6	92.3
Delegación Tláhuac	1,143.9	1,250.0	1,159.6	92.8
Delegación Tlalpan	1,764.1	2,068.9	1,700.9	82.2
Delegación Venustiano Carranza	1,772.9	2,362.6	2,126.5	90.0
Delegación Xochimilco	1,340.1	1,506.9	1,314.3	87.2
Otras	**4,101.6**	**4,121.6**	**3,923.3**	**95.2**
Deuda Pública del D. F.	4,101.6	4,121.6	3,923.3	95.2

CUADRO IV.1.16
GASTO NETO DEL SECTOR PÚBLICO PRESUPUESTARIO DEL GDF EN CLASIFICACIÓN ADMINISTRATIVA
(Millones de pesos)

UNIDAD RESPONSABLE	ORIGINAL ANUAL (1)	ENERO-DICIEMBRE 2014 MODIFICADO (2)	ENERO-DICIEMBRE 2014 EJERCIDO (3)	AVANCE PORCENTUAL (3/2)
Poder Legislativo	**2,113.0**	**2,178.3**	**2,178.3**	**100.0**
Asamblea Legislativa del D. F.	1,693.5	1,721.5	1,721.5	100.0
Contaduría Mayor de Hacienda de la ALDF	419.5	456.8	456.8	100.0
Poder Judicial	**4,279.6**	**5,268.6**	**4,916.6**	**93.3**
Tribunal Superior de Justicia del D. F.	4,096.3	5,085.4	4,733.4	93.1
Consejo de la Judicatura del D. F.	183.3	183.3	183.3	100.0
Órganos Autónomos	**3,272.8**	**3,715.0**	**3,715.0**	**100.0**
Tribunal de lo Contencioso Administrativo del D. F.	324.6	367.6	367.6	100.0
Junta Local de Conciliación y Arbitraje del D. F.	333.3	409.8	409.8	100.0
Comisión de Derechos Humanos del D. F.	315.3	364.3	364.3	100.0
Instituto Electoral del D. F.	967.0	1,063.6	1,063.6	100.0
Tribunal Electoral del D. F.	186.8	204.8	204.8	100.0
Universidad Autónoma de la Ciudad de México	1,021.8	1,171.8	1,171.8	100.0
Instituto de Acceso a la Información Pública y Protección de Datos Personales del D. F.	124.0	133.0	133.0	100.0
Sector Paraestatal No Financiero	**38,687.6**	**45,726.9**	**34,915.6**	**76.4**
Entidades y Fideicomisos Públicos no Empresariales y no Financieros	**34,586.7**	**38,525.9**	**29,688.4**	**77.1**
Sistema para el Desarrollo Integral de la Familia del Distrito Federal	3,025.2	3,095.3	2,758.6	89.1
Instituto de Vivienda del Distrito Federal	2,555.9	2,631.2	2,315.3	88.0
Fondo para el Desarrollo Social de la Ciudad de México	198.8	246.8	156.9	63.6
Fondo Mixto de Promoción Turística	233.3	328.1	226.9	69.2
Fondo Ambiental Público del Distrito Federal	363.5	388.2	250.4	64.5
Instituto para la Seguridad de las Construcciones del Distrito Federal	48.5	48.5	40.2	82.9
Fideicomiso Centro Histórico de la Ciudad de México	37.6	115.2	80.6	69.9
Consejo de Evaluación del Desarrollo Social del Distrito Federal	22.6	22.6	15.4	67.9
Consejo para Prevenir y Eliminar la Discriminación de la Ciudad de México	25.1	25.1	24.1	96.0
Instituto para la Integración al Desarrollo de las Personas con Discapacidad del	24.6	24.6	23.1	93.9
Instituto de la Juventud del Distrito Federal	95.7	95.9	94.6	98.7
Instituto de las Mujeres del Distrito Federal	110.4	124.1	101.9	82.1
Procuraduría Social del Distrito Federal	291.7	374.5	309.8	82.7
Fideicomiso de Recuperación Crediticia del Distrito Federal (FIDERE III)	81.3	94.2	71.4	75.8
Fideicomiso para el Fondo de Promoción para el Financiam. del Transporte	5.0	5.0	0.0	0.0
Metrobús	986.5	212.3	180.3	84.9
Sistema de Transporte Colectivo (Metro)	15,536.1	16,472.1	11,578.1	70.3
Red de Transporte de Pasajeros del Distrito Federal	1,656.5	2,109.2	1,562.4	74.1
Servicio de Transportes Eléctricos del Distrito Federal	1,376.6	1,531.9	1,188.8	77.6
Fondo de Desarrollo Económico del Distrito Federal	9.4	9.4	7.4	78.5
Escuela de Administración Pública	52.7	52.8	40.2	76.0
Instituto de Verificación Administrativa	391.6	407.5	324.4	79.6
Fondo para la Atención y Apoyo a las Víctimas del Delito (FAAVID)	2.0	3.0	1.0	32.5
Fideicomiso Fondo de Apoyo a la Procuración de Justicia en el D.F.	9.2	15.8	0.8	5.2
Instituto para la Atención y Prevencion de las Adicciones de la Ciudad de	110.5	110.7	98.5	88.9
Servicios de Salud Pública del D.F.	3,677.7	5,836.6	4,814.6	82.5
Procuraduría Ambiental y del Ordenamiento Territorial del D F	107.4	107.4	102.2	95.2
Fideicomiso Museo Arte Popular Mexicano	14.7	21.8	13.6	62.4
Fideicomiso Museo del Estanquillo	13.0	13.4	13.0	97.1
Fideicomiso para la Promoción y Desarrollo del Cine Mexicano	3.0	5.3	0.0	0.0
Fideicomiso para la Promoción y Desarrollo del Cine Mexicano	0.0	9.4	4.7	50.0
Heroico Cuerpo de Bomberos del Distrito Federal	672.8	806.3	785.2	97.4
Instituto del Deporte del Distrito Federal	115.3	198.7	170.8	85.9
Instituto de Educación Media Superior	846.3	852.1	785.5	92.2
Instituto Local de la Infraestructura Física Educativa del D.F.	35.5	242.9	43.2	17.8
Fideicomiso Educación Garantizada del Distrito Federal	1,850.7	1,887.9	1,504.8	79.7
Instituciones Públicas de Seguridad Social	**3,587.6**	**5,632.2**	**4,462.6**	**79.2**
Caja de Previsión de la Policía Auxiliar del D. F.	553.3	626.1	561.6	89.7
Caja de Previsión para Trabajadores a Lista de Raya del GDF	1,580.7	1,622.3	1,593.5	98.2
Caja de Previsión de la Policía Preventiva del D. F.	1,453.6	3,383.8	2,307.5	68.2
Entidades Paraestatales Empresariales y no Financieras	**513.3**	**1,568.8**	**764.6**	**48.7**
Calidad de Vida, Progreso y Desarrollo para la Ciudad de México, S.A de C.V.	19.9	26.9	25.2	93.5
Corporación Mexicana de Impresión, S.A. de C.V.	251.5	1,225.2	526.3	43.0
Servicios Metropolitanos, S.A. de C.V.	242.0	316.7	213.1	67.3

Nota: Las cifras pueden no coincidir por efecto del redondeo.
1/ En este caso el monto de presupuesto ejercido se refiere a las transferencias realizadas por el GDF a los Órganos Autónomos o de Gobierno.

CUADRO II.2.3
GASTO PROGRAMABLE DEL SECTOR PÚBLICO PRESUPUESTARIO DEL GDF
ENERO-DICIEMBRE 2014
(Millones de Pesos)

CONCEPTO	APROBADO (1)	ENERO-DICIEMBRE 2014		AVANCE PORCENTUAL (3/2)
		MODIFICADO (2)	EJERCIDO (3)	
TOTAL	**152,691.2**	**183,769.3**	**153,887.3**	**83.7**
GASTO CORRIENTE	**118,615.0**	**137,172.6**	**122,973.5**	**89.6**
GASTO DIRECTO DE ADMON.	93,760.8	108,350.3	95,826.9	88.4
Servicios Personales _1/	62,275.7	67,262.6	65,327.0	97.1
Materiales y Suministros	7,106.5	10,229.1	7,250.9	70.9
Servicios Generales	24,378.7	30,858.6	23,248.9	75.3
TRANSFERENCIAS DIRECTAS	24,854.2	28,822.3	27,146.7	94.2
GASTO DE CAPITAL	**34,076.2**	**46,596.7**	**30,913.8**	**66.3**
INVERSIÓN FÍSICA	29,173.9	40,298.2	27,155.0	67.4
Bienes Muebles, Inm. e Intan.	3,054.6	7,384.2	3,741.5	50.7
Inversión Pública	26,119.3	32,913.9	23,413.5	71.1
INVERSIÓN FINANCIERA	3,302.5	4,348.0	2,487.8	57.2
TRANSFERENCIAS DIRECTAS	1,599.8	1,950.6	1,271.0	65.2

Nota: Las cifras pueden no coincidir por efecto del redondeo.
_1/ Incluye los sueldos y salarios del personal de la Secretaría de Seguridad Pública, del personal de Servicios de Salud y de Bomberos.

CUADRO II.2.4
GASTO PROGRAMABLE DEL SECTOR GOBIERNO
ENERO-DICIEMBRE 2014
(Millones de Pesos) _*/

CONCEPTO	APROBADO (1)	ENERO-DICIEMBRE 2014		AVANCE PORCENTUAL (3/2)
		MODIFICADO (2)	EJERCIDO (3)	
GASTO PROGRAMABLE	**114,093.3**	**138,132.2**	**119,061.5**	**86.2**
GASTO CORRIENTE	**87,885.7**	**100,919.3**	**93,227.8**	**92.4**
GASTO DIRECTO DE ADMON.	69,188.2	79,488.4	72,805.3	91.6
Servicios Personales	48,364.6	52,554.3	51,637.3	98.3
Materiales y Suministros	4,592.5	5,936.9	4,752.5	80.1
Servicios Generales	16,231.2	20,997.2	16,415.5	78.2
TRANSFERENCIAS DIRECTAS	18,697.5	21,430.9	20,422.5	95.3
GASTO DE CAPITAL	**26,207.6**	**37,212.9**	**25,833.6**	**69.4**
INVERSIÓN FÍSICA	24,562.8	34,976.8	24,480.6	70.0
Bienes Muebles, Inm. e Intan.	2,155.4	5,097.8	2,933.3	57.5
Inversión Pública	22,407.4	29,879.0	21,547.3	72.1
INVERSIÓN FINANCIERA	45.0	285.4	82.1	28.8
TRANSFERENCIAS DIRECTAS	1,599.8	1,950.6	1,271.0	65.2

_*/ No incluye Aportaciones ni transferencias del Gobierno del Distrito Federal.
Nota: las cifras pueden no coincidir por efecto del redondeo.

CUADRO II.2.5
GASTO PROGRAMABLE DEL SECTOR PARAESTATAL NO FINANCIERO
ENERO-DICIEMBRE 2014
(Millones de Pesos)

CONCEPTO	APROBADO (1)	ENERO-DICIEMBRE 2014		AVANCE PORCENTUAL (3/2)
		MODIFICADO (2)	EJERCIDO (3)	
TOTAL	**38,597.9**	**45,637.1**	**34,825.9**	**76.3**
ENTIDADES Y FIDEICOMISOS PÚBLICOS NO EMPRESARIALES Y NO FINANCEROS	**34,497.0**	**38,436.2**	**29,598.7**	**77.0**
S.T.C.	15,446.4	16,382.4	11,488.3	70.1
R.T.P.	1,656.5	2,109.2	1,562.4	74.1
S.T.E.	1,376.6	1,531.9	1,188.8	77.6
FIFINTRA	5.0	5.0	0.0	0.0
METROBÚS	986.5	212.3	180.3	84.9
INVI-D.F.	2,555.9	2,631.2	2,315.3	88.0
SSP-DF	3,677.7	5,836.6	4,814.6	82.5
DIF-DF	3,025.2	3,095.3	2,758.6	89.1
PROSOC	291.7	374.5	309.8	82.7
IEMS-DF	846.3	852.1	785.5	92.2
INJUVE-DF	95.7	95.9	94.6	98.7
INMUJERES-DF	110.4	124.1	101.9	82.1
ICyT	0.0	0.0	0.0	0.0
FEG	1,850.7	1,887.9	1,504.8	79.7
EVALÚA	22.6	22.6	15.4	67.9
INDEPORTE-DF	115.3	198.7	170.8	85.9
ILIFE	35.5	242.9	43.2	17.8
IAPA	110.5	110.7	98.5	88.9
INDEPEDI	24.6	24.6	23.1	93.9
COPRED	25.1	25.1	24.1	96.0
HCB-DF	672.8	806.3	785.2	97.4
FONDESO	198.8	246.8	156.9	63.6
FONDOMIX	233.3	328.1	226.9	69.2
FAP	363.5	388.2	250.4	64.5
MAP	14.7	21.8	13.6	62.4
FONDECO	9.4	9.4	7.4	78.5
PAOT	107.4	107.4	102.2	95.2
FICENTRO	37.6	115.2	80.6	69.9
FIDERE III	81.3	94.2	71.4	75.8
FAAVID	2.0	3.0	1.0	32.5
FIMUEST	13.0	13.4	13.0	97.1
FIDJUST	9.2	15.8	0.8	5.2
ESC. DE ADMÓN. PÚB.	52.7	52.8	40.2	76.0
INVEA	391.6	407.5	324.4	79.6
FONDES	0.0	9.4	4.7	50.0
PROCINE	3.0	5.3	0.0	0.0
ISCDF	48.5	48.5	40.2	82.9
INSTITUCIONES PÚBLICAS DE SEGURIDAD SOCIAL	**3,587.6**	**5,632.2**	**4,462.6**	**79.2**
CAPTRALIR	1,580.7	1,622.3	1,593.5	98.2
CAPREPOLI	1,453.6	3,383.8	2,307.5	68.2
CAPREPA	553.3	626.1	561.6	89.7

CUADRO II.2.5
GASTO PROGRAMABLE DEL SECTOR PARAESTATAL NO FINANCIERO
ENERO-DICIEMBRE 2014
(Millones de Pesos)

CONCEPTO	APROBADO (1)	ENERO-DICIEMBRE 2014		AVANCE PORCENTUAL (3/2)
		MODIFICADO (2)	EJERCIDO (3)	
ENTIDADES PARAESTATALES EMPRESARIALES Y NO FINANCIERAS	**513.3**	**1,568.8**	**764.6**	**48.7**
COMISA	251.5	1,225.2	526.3	43.0
SERVIMET	242.0	316.7	213.1	67.3
CALIDAD DE VIDA	19.9	26.9	25.2	93.5

Nota: Las cifras pueden no coincidir por efecto del redondeo.

CUADRO II.2.6
GASTO PROGRAMABLE DE ENTIDADES Y FIDEICOMISOS PÚBLICOS NO EMPRESARIALES Y NO FINANCIEROS
ENERO-DICIEMBRE 2014
(Millones de Pesos)

CONCEPTO	APROBADO (1)	ENERO-DICIEMBRE 2014		AVANCE PORCENTUAL (3/2)
		MODIFICADO (2)	EJERCIDO (3)	
TOTAL	**34,497.0**	**38,436.2**	**29,598.7**	**77.0**
GASTO CORRIENTE	**27,209.7**	**30,691.6**	**25,093.6**	**81.8**
Servicios Personales	13,642.1	14,419.2	13,458.8	93.3
Materiales y Suministros	2,375.5	3,215.1	2,069.1	64.4
Servicios Generales	7,378.1	9,034.4	6,191.7	68.5
Transferencias Directas	3,813.9	4,022.9	3,374.0	83.9
GASTO DE CAPITAL	**7,287.3**	**7,744.5**	**4,505.1**	**58.2**
Inversión Física	4,607.3	5,259.2	2,621.9	49.9
Bienes Muebles, Inm. e Intan.	896.9	2,224.3	755.7	34.0
Inversión Pública	3,710.4	3,034.9	1,866.3	61.5
Inversión Financiera	2,680.0	2,485.3	1,883.2	75.8
SIS. DE TRANS. COLECTIVO (METRO)	*15,446.4*	*16,382.4*	*11,488.3*	*70.1*
GASTO CORRIENTE	**11,340.0**	**12,358.8**	**9,583.8**	**77.5**
Servicios Personales	5,548.8	5,588.2	5,143.2	92.0
Materiales y Suministros	695.8	913.8	431.0	47.2
Servicios Generales	5,084.0	5,845.5	4,009.6	68.6
Transferencias Directas	11.4	11.3	0.0	0.0
GASTO DE CAPITAL	**4,106.4**	**4,023.6**	**1,904.6**	**47.3**
Inversión Física	3,476.9	3,629.2	1,904.6	52.5
Bienes Muebles, Inm. e Intan.	726.9	964.5	189.6	19.7
Inversión Pública	2,750.0	2,664.7	1,714.9	64.4
Inversión Financiera	629.4	394.4	0.0	0.0
RED DE TRANSPORTE DE PAS. DEL DF	*1,656.5*	*2,109.2*	*1,562.4*	*74.1*
GASTO CORRIENTE	**1,656.5**	**1,659.4**	**1,377.9**	**83.0**
Servicios Personales	866.3	865.4	781.2	90.3
Materiales y Suministros	539.5	562.2	434.6	77.3
Servicios Generales	250.7	231.9	162.0	69.9
Transferencias Directas	0.0	0.0	0.0	0.0
GASTO DE CAPITAL	**0.0**	**449.8**	**184.5**	**41.0**
Inversión Física	0.0	449.8	184.5	41.0
Bienes Muebles, Inm. e Intan.	0.0	449.8	184.5	41.0
Inversión Pública	0.0	0.0	0.0	0.0
Inversión Financiera	0.0	0.0	0.0	0.0
SERVICIO DE TRANS. ELÉCTRICOS DEL D.F.	*1,376.6*	*1,531.9*	*1,188.8*	*77.6*
GASTO CORRIENTE	**1,236.6**	**1,276.5**	**1,070.5**	**83.9**
Servicios Personales	729.5	737.6	665.4	90.2
Materiales y Suministros	120.6	144.1	78.8	54.7
Servicios Generales	286.1	293.5	227.4	77.5
Transferencias Directas	100.3	101.3	98.9	97.6
GASTO DE CAPITAL	**140.0**	**255.4**	**118.3**	**46.3**
Inversión Física	140.0	255.4	118.3	46.3
Bienes Muebles, Inm. e Intan.	140.0	255.4	118.3	46.3
Inversión Pública	0.0	0.0	0.0	0.0
Inversión Financiera	0.0	0.0	0.0	0.0

CUADRO II.2.6
GASTO PROGRAMABLE DE ENTIDADES Y FIDEICOMISOS PÚBLICOS NO EMPRESARIALES Y NO FINANCIEROS
ENERO-DICIEMBRE 2014
(Millones de Pesos)

CONCEPTO	APROBADO (1)	ENERO-DICIEMBRE 2014		AVANCE PORCENTUAL (3/2)
		MODIFICADO (2)	EJERCIDO (3)	
METROBÚS	*986.5*	*212.3*	*180.3*	*84.9*
GASTO CORRIENTE	**186.5**	**208.4**	**180.1**	**86.4**
Servicios Personales	65.8	67.2	57.0	84.8
Materiales y Suministros	4.1	9.3	3.1	33.3
Servicios Generales	116.6	131.9	120.0	91.0
Transferencias Directas	0.0	0.0	0.0	0.0
GASTO DE CAPITAL	**800.0**	**3.9**	**0.2**	**4.9**
Inversión Física	800.0	3.9	0.2	4.9
Bienes Muebles, Inm. e Intan.	0.0	3.9	0.2	4.9
Inversión Pública	800.0	0.0	0.0	0.0
Inversión Financiera	0.0	0.0	0.0	0.0
FIDEICOMISO PARA EL FONDO DE PROMOCIÓN PARA EL FINANCIAM. DEL TRANSPORTE PÚBLICO	*5.0*	*5.0*	*0.0*	*0.0*
GASTO CORRIENTE	**5.0**	**5.0**	**0.0**	**0.0**
Servicios Personales	0.0	0.0	0.0	0.0
Materiales y Suministros	0.0	0.0	0.0	0.0
Servicios Generales	0.0	0.0	0.0	0.0
Transferencias Directas	5.0	5.0	0.0	0.0
GASTO DE CAPITAL	**0.0**	**0.0**	**0.0**	**0.0**
Inversión Física	0.0	0.0	0.0	0.0
Bienes Muebles, Inm. e Intan.	0.0	0.0	0.0	0.0
Inversión Pública	0.0	0.0	0.0	0.0
Inversión Financiera	0.0	0.0	0.0	0.0
INSTITUTO DE VIVIENDA DEL D.F.	*2,555.9*	*2,631.2*	*2,315.3*	*88.0*
GASTO CORRIENTE	**613.7**	**669.7**	**490.1**	**73.2**
Servicios Personales	196.0	194.7	167.6	86.1
Materiales y Suministros	7.7	7.9	4.1	51.9
Servicios Generales	91.8	94.1	66.4	70.6
Transferencias Directas	318.1	373.0	251.9	67.5
GASTO DE CAPITAL	**1,942.3**	**1,961.5**	**1,825.2**	**93.1**
Inversión Física	24.3	51.2	40.1	78.4
Bienes Muebles, Inm. e Intan.	24.3	51.2	40.1	78.4
Inversión Pública	0.0	0.0	0.0	0.0
Inversión Financiera	1,918.0	1,910.3	1,785.1	93.4
SERVICIOS DE SALUD PÚB. DEL D.F.	*3,677.7*	*5,836.6*	*4,814.6*	*82.5*
GASTO CORRIENTE	**3,666.5**	**5,436.6**	**4,628.2**	**85.1**
Servicios Personales	3,138.9	3,754.0	3,702.4	98.6
Materiales y Suministros	169.7	683.0	360.5	52.8
Servicios Generales	357.9	970.6	548.7	56.5
Transferencias Directas	0.0	29.0	16.6	57.2
GASTO DE CAPITAL	**11.2**	**400.0**	**186.4**	**46.6**
Inversión Física	11.2	400.0	186.4	46.6
Bienes Muebles, Inm. e Intan.	3.7	308.7	120.7	39.1
Inversión Pública	7.5	91.4	65.7	71.9
Inversión Financiera	0.0	0.0	0.0	0.0

CUADRO II.2.6
GASTO PROGRAMABLE DE ENTIDADES Y FIDEICOMISOS PÚBLICOS NO EMPRESARIALES Y NO FINANCIEROS
ENERO-DICIEMBRE 2014
(Millones de Pesos)

CONCEPTO	APROBADO (1)	ENERO-DICIEMBRE 2014		AVANCE PORCENTUAL (3/2)
		MODIFICADO (2)	EJERCIDO (3)	
SIST. PARA EL DESARROLLO INTEGRAL DE LA FAMILIA DEL D.F.	*3,025.2*	*3,095.3*	*2,758.6*	*89.1*
GASTO CORRIENTE	**3,025.2**	**3,050.1**	**2,747.9**	**90.1**
Servicios Personales	884.3	894.1	776.7	86.9
Materiales y Suministros	747.9	756.9	657.7	86.9
Servicios Generales	234.5	230.9	187.0	81.0
Transferencias Directas	1,158.5	1,168.3	1,126.4	96.4
GASTO DE CAPITAL	**0.0**	**45.2**	**10.7**	**23.7**
Inversión Física	0.0	45.2	10.7	23.7
Bienes Muebles, Inm. e Intan.	0.0	45.2	10.7	23.7
Inversión Pública	0.0	0.0	0.0	0.0
Inversión Financiera	0.0	0.0	0.0	0.0
PROCURADURÍA SOCIAL DEL D.F.	*291.7*	*374.5*	*309.8*	*82.7*
GASTO CORRIENTE	**291.7**	**374.3**	**309.6**	**82.7**
Servicios Personales	121.9	130.4	123.8	95.0
Materiales y Suministros	3.3	3.2	2.3	71.5
Servicios Generales	28.5	27.6	21.9	79.3
Transferencias Directas	138.0	213.0	161.5	75.8
GASTO DE CAPITAL	**0.0**	**0.2**	**0.2**	**100.0**
Inversión Física	0.0	0.2	0.2	100.0
Bienes Muebles, Inm. e Intan.	0.0	0.2	0.2	100.0
Inversión Pública	0.0	0.0	0.0	0.0
Inversión Financiera	0.0	0.0	0.0	0.0
INST. DE EDUCACIÓN MEDIA SUPERIOR	*846.3*	*852.1*	*785.5*	*92.2*
GASTO CORRIENTE	**796.3**	**828.1**	**782.4**	**94.5**
Servicios Personales	624.7	658.7	640.5	97.2
Materiales y Suministros	4.1	5.3	2.9	55.7
Servicios Generales	107.5	104.1	87.8	84.4
Transferencias Directas	60.0	60.0	51.1	85.2
GASTO DE CAPITAL	**50.0**	**24.0**	**3.1**	**12.7**
Inversión Física	50.0	24.0	3.1	12.7
Bienes Muebles, Inm. e Intan.	0.0	24.0	3.1	12.7
Inversión Pública	50.0	0.0	0.0	0.0
Inversión Financiera	0.0	0.0	0.0	0.0
INSTITUTO DE LA JUVENTUD DE D.F.	*95.7*	*95.9*	*94.6*	*98.7*
GASTO CORRIENTE	**95.7**	**95.6**	**94.3**	**98.7**
Servicios Personales	13.1	17.4	17.1	98.3
Materiales y Suministros	2.2	1.6	1.6	97.9
Servicios Generales	9.4	9.9	9.7	97.4
Transferencias Directas	71.0	66.6	65.9	99.0
GASTO DE CAPITAL	**0.0**	**0.3**	**0.3**	**99.9**
Inversión Física	0.0	0.3	0.3	99.9
Bienes Muebles, Inm. e Intan.	0.0	0.3	0.3	99.9
Inversión Pública	0.0	0.0	0.0	0.0
Inversión Financiera	0.0	0.0	0.0	0.0

CUADRO II.2.6
GASTO PROGRAMABLE DE ENTIDADES Y FIDEICOMISOS PÚBLICOS NO EMPRESARIALES Y NO FINANCIEROS
ENERO-DICIEMBRE 2014
(Millones de Pesos)

CONCEPTO	APROBADO (1)	ENERO-DICIEMBRE 2014		AVANCE PORCENTUAL (3/2)
		MODIFICADO (2)	EJERCIDO (3)	
INSTITUTO DE LAS MUJERES DEL D.F.	*110.4*	*124.1*	*101.9*	*82.1*
GASTO CORRIENTE	**110.4**	**121.3**	**100.4**	**82.8**
Servicios Personales	84.0	85.0	79.1	93.1
Materiales y Suministros	2.0	2.5	2.1	83.3
Servicios Generales	18.8	28.3	16.2	57.2
Transferencias Directas	5.6	5.6	3.0	54.1
GASTO DE CAPITAL	**0.0**	**2.9**	**1.5**	**53.4**
Inversión Física	0.0	2.9	1.5	53.4
Bienes Muebles, Inm. e Intan.	0.0	2.9	1.5	53.4
Inversión Pública	0.0	0.0	0.0	0.0
Inversión Financiera	0.0	0.0	0.0	0.0
FID. EDUCACIÓN GARANTIZADA DEL D.F.	*1,850.7*	*1,887.9*	*1,504.8*	*79.7*
GASTO CORRIENTE	**1,850.7**	**1,881.6**	**1,504.8**	**80.0**
Servicios Personales	42.0	43.8	41.2	94.1
Materiales y Suministros	4.4	9.9	6.0	60.1
Servicios Generales	47.0	49.2	32.8	66.7
Transferencias Directas	1,757.2	1,778.7	1,424.8	80.1
GASTO DE CAPITAL	**0.0**	**6.2**	**0.0**	**0.0**
Inversión Física	0.0	6.2	0.0	0.0
Bienes Muebles, Inm. e Intan.	0.0	6.2	0.0	0.0
Inversión Pública	0.0	0.0	0.0	0.0
Inversión Financiera	0.0	0.0	0.0	0.0
CONSEJO DE EVALUACIÓN DEL DESARROLLO SOCIAL DEL D.F.	*22.6*	*22.6*	*15.4*	*67.9*
GASTO CORRIENTE	**22.6**	**22.6**	**15.4**	**67.9**
Servicios Personales	13.1	13.1	11.7	89.0
Materiales y Suministros	0.4	0.5	0.3	55.6
Servicios Generales	9.1	9.0	3.4	37.8
Transferencias Directas	0.0	0.0	0.0	0.0
GASTO DE CAPITAL	**0.0**	**0.0**	**0.0**	**0.0**
Inversión Física	0.0	0.0	0.0	0.0
Bienes Muebles, Inm. e Intan.	0.0	0.0	0.0	0.0
Inversión Pública	0.0	0.0	0.0	0.0
Inversión Financiera	0.0	0.0	0.0	0.0
INSTITUTO DEL DEPORTE DEL D.F.	*115.3*	*198.7*	*170.8*	*85.9*
GASTO CORRIENTE	**115.3**	**157.1**	**132.0**	**84.0**
Servicios Personales	32.4	29.1	28.9	99.6
Materiales y Suministros	13.1	31.3	23.8	76.0
Servicios Generales	64.1	81.8	65.9	80.6
Transferencias Directas	5.8	14.9	13.3	89.2
GASTO DE CAPITAL	**0.0**	**41.6**	**38.8**	**93.1**
Inversión Física	0.0	41.6	38.8	93.1
Bienes Muebles, Inm. e Intan.	0.0	9.4	7.8	82.7
Inversión Pública	0.0	32.2	31.0	96.2
Inversión Financiera	0.0	0.0	0.0	0.0

CUADRO II.2.6
GASTO PROGRAMABLE DE ENTIDADES Y FIDEICOMISOS PÚBLICOS NO EMPRESARIALES Y NO FINANCIEROS
ENERO-DICIEMBRE 2014
(Millones de Pesos)

CONCEPTO	APROBADO (1)	ENERO-DICIEMBRE 2014		AVANCE PORCENTUAL (3/2)
		MODIFICADO (2)	EJERCIDO (3)	
INSTITUTO LOCAL DE LA INFRAESTRUCTURA FÍSICA EDUCATIVA DEL D.F.	*35.5*	*242.9*	*43.2*	*17.8*
GASTO CORRIENTE	**32.6**	**26.9**	**21.7**	**80.5**
Servicios Personales	22.5	18.1	17.0	93.8
Materiales y Suministros	2.1	2.3	0.8	36.8
Servicios Generales	8.1	6.5	3.8	58.7
Transferencias Directas	0.0	0.0	0.0	0.0
GASTO DE CAPITAL	**2.9**	**216.0**	**21.6**	**10.0**
Inversión Física	2.9	216.0	21.6	10.0
Bienes Muebles, Inm. e Intan.	0.0	16.7	2.1	12.7
Inversión Pública	2.9	199.3	19.4	9.8
Inversión Financiera	0.0	0.0	0.0	0.0
INSTITUTO PARA LA ATENCIÓN Y PREVENCION DE LAS ADICCIONES DE LA CIUDAD DE MÉXICO	*110.5*	*110.7*	*98.5*	*88.9*
GASTO CORRIENTE	**110.5**	**110.4**	**98.2**	**89.0**
Servicios Personales	55.6	56.5	46.8	82.8
Materiales y Suministros	2.5	2.8	2.7	95.2
Servicios Generales	47.9	46.0	43.8	95.2
Transferencias Directas	4.5	5.0	4.9	98.2
GASTO DE CAPITAL	**0.0**	**0.3**	**0.2**	**74.8**
Inversión Física	0.0	0.3	0.2	74.8
Bienes Muebles, Inm. e Intan.	0.0	0.3	0.2	74.8
Inversión Pública	0.0	0.0	0.0	0.0
Inversión Financiera	0.0	0.0	0.0	0.0
INSTITUTO PARA LA INTEGRACIÓN AL DESARROLLO DE LAS PERSONAS CON DISCAPACIDAD	*24.6*	*24.6*	*23.1*	*93.9*
GASTO CORRIENTE	**24.6**	**21.8**	**20.4**	**93.8**
Servicios Personales	13.0	13.5	13.1	97.5
Materiales y Suministros	0.4	0.5	0.4	90.3
Servicios Generales	11.1	7.8	6.9	87.8
Transferencias Directas	0.1	0.1	0.1	100.0

CUADRO II.2.6
GASTO PROGRAMABLE DE ENTIDADES Y FIDEICOMISOS PÚBLICOS NO EMPRESARIALES Y NO FINANCIEROS
ENERO-DICIEMBRE 2014
(Millones de Pesos)

CONCEPTO	APROBADO (1)	ENERO-DICIEMBRE 2014 MODIFICADO (2)	ENERO-DICIEMBRE 2014 EJERCIDO (3)	AVANCE PORCENTUAL (3/2)
GASTO DE CAPITAL	**0.0**	**2.8**	**2.6**	**94.4**
Inversión Física	0.0	2.8	2.6	94.4
Bienes Muebles, Inm. e Intan.	0.0	2.8	2.6	94.4
Inversión Pública	0.0	0.0	0.0	0.0
Inversión Financiera	0.0	0.0	0.0	0.0
CONSEJO PARA PREVENIR Y ELIMINAR LA DISCRIMINACIÓN DE LA CIUDAD DE MÉXICO	*25.1*	*25.1*	*24.1*	*96.0*
GASTO CORRIENTE	**25.1**	**23.0**	**22.2**	**96.5**
Servicios Personales	7.5	7.5	7.5	99.3
Materiales y Suministros	0.5	0.6	0.6	97.9
Servicios Generales	10.8	8.0	7.2	90.8
Transferencias Directas	6.3	6.9	6.9	99.9
GASTO DE CAPITAL	**0.0**	**2.1**	**1.9**	**90.0**
Inversión Física	0.0	2.1	1.9	90.0
Bienes Muebles, Inm. e Intan.	0.0	2.1	1.9	90.0
Inversión Pública	0.0	0.0	0.0	0.0
Inversión Financiera	0.0	0.0	0.0	0.0
HEROICO CUERPO DE BOMBEROS DEL DISTRITO FEDERAL	*672.8*	*806.3*	*785.2*	*97.4*
GASTO CORRIENTE	**672.8**	**743.2**	**722.3**	**97.2**
Servicios Personales	578.7	627.4	622.7	99.3
Materiales y Suministros	40.0	49.5	42.9	86.7
Servicios Generales	53.9	66.1	56.6	85.6
Transferencias Directas	0.1	0.1	0.1	71.6
GASTO DE CAPITAL	**0.0**	**63.1**	**62.9**	**99.7**
Inversión Física	0.0	63.1	62.9	99.7
Bienes Muebles, Inm. e Intan.	0.0	63.1	62.9	99.7
Inversión Pública	0.0	0.0	0.0	0.0
Inversión Financiera	0.0	0.0	0.0	0.0
FONDO PARA EL DESARROLLO SOCIAL DE LA CIUDAD DE MÉXICO	*198.8*	*246.8*	*156.9*	*63.6*
GASTO CORRIENTE	**66.2**	**65.9**	**58.6**	**88.9**
Servicios Personales	39.6	39.8	36.0	90.5
Materiales y Suministros	1.4	1.4	1.0	70.7
Servicios Generales	25.2	24.7	21.6	87.5
Transferencias Directas	0.0	0.0	0.0	0.0
GASTO DE CAPITAL	**132.6**	**180.9**	**98.4**	**54.4**
Inversión Física	0.0	0.3	0.3	97.9
Bienes Muebles, Inm. e Intan.	0.0	0.3	0.3	97.9
Inversión Pública	0.0	0.0	0.0	0.0
Inversión Financiera	132.6	180.6	98.1	54.3
FONDO MIXTO DE PROMOCIÓN TURÍSTICA DEL DISTRITO FEDERAL	*233.3*	*328.1*	*226.9*	*69.2*

CUADRO II.2.6
GASTO PROGRAMABLE DE ENTIDADES Y FIDEICOMISOS PÚBLICOS NO EMPRESARIALES Y NO FINANCIEROS
ENERO-DICIEMBRE 2014
(Millones de Pesos)

CONCEPTO	APROBADO (1)	ENERO-DICIEMBRE 2014		AVANCE PORCENTUAL (3/2)
		MODIFICADO (2)	EJERCIDO (3)	
GASTO CORRIENTE	**233.3**	**326.0**	**226.8**	**69.6**
Servicios Personales	28.1	28.7	20.8	72.4
Materiales y Suministros	0.9	1.0	0.2	20.6
Servicios Generales	194.0	296.2	205.8	69.5
Transferencias Directas	10.3	0.1	0.0	0.0
GASTO DE CAPITAL	**0.0**	**2.1**	**0.1**	**2.5**
Inversión Física	0.0	2.1	0.1	2.5
Bienes Muebles, Inm. e Intan.	0.0	2.1	0.1	2.5
Inversión Pública	0.0	0.0	0.0	0.0
Inversión Financiera	0.0	0.0	0.0	0.0
FONDO AMBIENTAL PÚBLICO DEL D.F.	*363.5*	*388.2*	*250.4*	*64.5*
GASTO CORRIENTE	**263.5**	**386.6**	**250.4**	**64.8**
Servicios Personales	0.0	1.4	1.1	79.0
Materiales y Suministros	0.0	6.5	1.0	15.3
Servicios Generales	122.0	238.2	108.2	45.4
Transferencias Directas	141.5	140.5	140.1	99.7
GASTO DE CAPITAL	**100.0**	**1.6**	**0.0**	**0.0**
Inversión Física	100.0	1.6	0.0	0.0
Bienes Muebles, Inm. e Intan.	0.0	1.6	0.0	0.0
Inversión Pública	100.0	0.0	0.0	0.0
Inversión Financiera	0.0	0.0	0.0	0.0
FIDEICOMISO MUSEO ARTE POPULAR MEXICANO	*14.7*	*21.8*	*13.6*	*62.4*
GASTO CORRIENTE	**14.7**	**19.4**	**12.6**	**64.7**
Servicios Personales	6.3	6.3	5.5	87.2
Materiales y Suministros	1.1	1.6	1.1	72.9
Servicios Generales	6.7	10.2	5.3	52.3
Transferencias Directas	0.6	1.4	0.6	44.2
GASTO DE CAPITAL	**0.0**	**2.3**	**1.0**	**43.4**
Inversión Física	0.0	2.3	1.0	43.4
Bienes Muebles, Inm. e Intan.	0.0	2.3	1.0	43.4
Inversión Pública	0.0	0.0	0.0	0.0
Inversión Financiera	0.0	0.0	0.0	0.0
FONDO DE DESARROLLO ECONÓMICO DEL D. F.	*9.4*	*9.4*	*7.4*	*78.5*
GASTO CORRIENTE	**9.4**	**9.4**	**7.4**	**78.5**
Servicios Personales	5.0	5.8	5.4	94.2
Materiales y Suministros	0.4	0.3	0.2	56.4
Servicios Generales	4.1	3.4	1.8	53.5
Transferencias Directas	0.0	0.0	0.0	0.0
GASTO DE CAPITAL	**0.0**	**0.0**	**0.0**	**0.0**
Inversión Física	0.0	0.0	0.0	0.0
Bienes Muebles, Inm. e Intan.	0.0	0.0	0.0	0.0
Inversión Pública	0.0	0.0	0.0	0.0
Inversión Financiera	0.0	0.0	0.0	0.0

CUADRO II.2.6
GASTO PROGRAMABLE DE ENTIDADES Y FIDEICOMISOS PÚBLICOS NO EMPRESARIALES Y NO FINANCIEROS
ENERO-DICIEMBRE 2014
(Millones de Pesos)

CONCEPTO	APROBADO (1)	ENERO-DICIEMBRE 2014		AVANCE PORCENTUAL (3/2)
		MODIFICADO (2)	EJERCIDO (3)	
PROC. AMBIENTAL Y DEL ORDENAMIENTO TERRITORIAL DEL D.F.	*107.4*	*107.4*	*102.2*	*95.2*
GASTO CORRIENTE	**107.4**	**105.5**	**100.8**	**95.6**
Servicios Personales	74.9	74.9	73.6	98.2
Materiales y Suministros	1.9	2.4	2.1	87.3
Servicios Generales	30.5	28.1	25.1	89.3
Transferencias Directas	0.0	0.0	0.0	0.0
GASTO DE CAPITAL	**0.0**	**1.9**	**1.4**	**75.4**
Inversión Física	0.0	1.9	1.4	75.4
Bienes Muebles, Inm. e Intan.	0.0	1.9	1.4	75.4
Inversión Pública	0.0	0.0	0.0	0.0
Inversión Financiera	0.0	0.0	0.0	0.0
FID. CENTRO HISTÓRICO DE LA CD. DE MÉX.	*37.6*	*115.2*	*80.6*	*69.9*
GASTO CORRIENTE	**37.6**	**68.5**	**45.9**	**67.1**
Servicios Personales	15.8	13.4	11.6	86.6
Materiales y Suministros	0.6	0.6	0.4	59.9
Servicios Generales	20.1	37.0	31.7	85.5
Transferencias Directas	1.1	17.4	2.3	13.2
GASTO DE CAPITAL	**0.0**	**46.7**	**34.6**	**74.1**
Inversión Física	0.0	46.7	34.6	74.1
Bienes Muebles, Inm. e Intan.	0.0	0.0	0.0	0.0
Inversión Pública	0.0	46.7	34.6	74.1
Inversión Financiera	0.0	0.0	0.0	0.0
FID. DE RECUPERACIÓN CREDITICIA III	*81.3*	*94.2*	*71.4*	*75.8*
GASTO CORRIENTE	**81.3**	**93.8**	**71.2**	**75.9**
Servicios Personales	47.8	58.4	43.5	74.6
Materiales y Suministros	1.5	1.5	0.9	61.6
Servicios Generales	27.5	29.3	22.1	75.4
Transferencias Directas	4.5	4.5	4.5	100.0
GASTO DE CAPITAL	**0.0**	**0.4**	**0.2**	**58.7**
Inversión Física	0.0	0.4	0.2	58.7
Bienes Muebles, Inm. e Intan.	0.0	0.4	0.2	58.7
Inversión Pública	0.0	0.0	0.0	0.0
Inversión Financiera	0.0	0.0	0.0	0.0
FONDO P/ LA ATENCIÓN Y APOYO A LAS VÍCTIMAS DEL DELITO	*2.0*	*3.0*	*1.0*	*32.5*
GASTO CORRIENTE	**2.0**	**3.0**	**1.0**	**32.5**
Servicios Personales	0.0	0.0	0.0	0.0
Materiales y Suministros	0.0	0.0	0.0	0.0
Servicios Generales	0.1	0.1	0.0	16.1
Transferencias Directas	1.9	2.9	1.0	33.1

CUADRO II.2.6
GASTO PROGRAMABLE DE ENTIDADES Y FIDEICOMISOS PÚBLICOS NO EMPRESARIALES Y NO FINANCIEROS
ENERO-DICIEMBRE 2014
(Millones de Pesos)

CONCEPTO	APROBADO (1)	ENERO-DICIEMBRE 2014		AVANCE PORCENTUAL (3/2)
		MODIFICADO (2)	EJERCIDO (3)	
GASTO DE CAPITAL	**0.0**	**0.0**	**0.0**	**0.0**
Inversión Física	0.0	0.0	0.0	0.0
Bienes Muebles, Inm. e Intan.	0.0	0.0	0.0	0.0
Inversión Pública	0.0	0.0	0.0	0.0
Inversión Financiera	0.0	0.0	0.0	0.0
FID. PÚBLICO MUSEO DEL ESTANQUILLO	*13.0*	*13.4*	*13.0*	*97.1*
GASTO CORRIENTE	**13.0**	**13.4**	**13.0**	**97.1**
Servicios Personales	5.7	5.2	5.1	98.8
Materiales y Suministros	1.0	1.0	1.0	99.5
Servicios Generales	6.4	7.2	6.9	95.4
Transferencias Directas	0.0	0.0	0.0	0.0
GASTO DE CAPITAL	**0.0**	**0.0**	**0.0**	**0.0**
Inversión Física	0.0	0.0	0.0	0.0
Bienes Muebles, Inm. e Intan.	0.0	0.0	0.0	0.0
Inversión Pública	0.0	0.0	0.0	0.0
Inversión Financiera	0.0	0.0	0.0	0.0
FID. FONDO DE APOYO A LA PROCURACIÓN DE JUSTICIA EN EL D.F.	*9.2*	*15.8*	*0.8*	*5.2*
GASTO CORRIENTE	**9.2**	**15.3**	**0.3**	**1.7**
Servicios Personales	0.0	0.0	0.0	0.0
Materiales y Suministros	0.0	0.0	0.0	0.0
Servicios Generales	1.7	3.3	0.3	8.0
Transferencias Directas	7.5	12.0	0.0	0.0
GASTO DE CAPITAL	**0.0**	**0.6**	**0.6**	**100.0**
Inversión Física	0.0	0.6	0.6	100.0
Bienes Muebles, Inm. e Intan.	0.0	0.0	0.0	0.0
Inversión Pública	0.0	0.6	0.6	100.0
Inversión Financiera	0.0	0.0	0.0	0.0
ESCUELA DE ADMINISTRACIÓN PÚBLICA	*52.7*	*52.8*	*40.2*	*76.0*
GASTO CORRIENTE	**52.7**	**52.6**	**40.1**	**76.2**
Servicios Personales	32.3	31.3	26.2	83.8
Materiales y Suministros	0.9	0.9	0.7	80.6
Servicios Generales	18.1	20.5	13.2	64.4
Transferencias Directas	1.4	0.0	0.0	0.0
GASTO DE CAPITAL	**0.0**	**0.2**	**0.1**	**41.6**
Inversión Física	0.0	0.2	0.1	41.6
Bienes Muebles, Inm. e Intan.	0.0	0.2	0.1	41.6
Inversión Pública	0.0	0.0	0.0	0.0
Inversión Financiera	0.0	0.0	0.0	0.0

CUADRO II.2.6
GASTO PROGRAMABLE DE ENTIDADES Y FIDEICOMISOS PÚBLICOS NO EMPRESARIALES Y NO FINANCIEROS
ENERO-DICIEMBRE 2014
(Millones de Pesos)

CONCEPTO	APROBADO (1)	ENERO-DICIEMBRE 2014		AVANCE PORCENTUAL (3/2)
		MODIFICADO (2)	EJERCIDO (3)	
INSTITUTO DE VERIFICACIÓN ADMINISTRATIVA	*391.6*	*407.5*	*324.4*	*79.6*
GASTO CORRIENTE	**391.6**	**403.7**	**323.0**	**80.0**
Servicios Personales	340.7	340.7	276.9	81.3
Materiales y Suministros	4.2	9.5	3.4	35.3
Servicios Generales	46.7	53.5	42.7	79.9
Transferencias Directas	0.0	0.0	0.0	0.0
GASTO DE CAPITAL	**0.0**	**3.8**	**1.4**	**37.5**
Inversión Física	0.0	3.8	1.4	37.5
Bienes Muebles, Inm. e Intan.	0.0	3.8	1.4	37.5
Inversión Pública	0.0	0.0	0.0	0.0
Inversión Financiera	0.0	0.0	0.0	0.0
INSTITUTO DE CAPACITACIÓN PARA EL TRABAJO DE LA CIUDAD DE MÉXICO	*0.0*	*9.4*	*4.7*	*50.0*
GASTO CORRIENTE	**0.0**	**6.4**	**1.7**	**27.2**
Servicios Personales	0.0	2.2	1.0	44.0
Materiales y Suministros	0.0	0.0	0.0	0.0
Servicios Generales	0.0	4.2	0.8	18.2
Transferencias Directas	0.0	0.0	0.0	0.0
GASTO DE CAPITAL	**0.0**	**3.0**	**3.0**	**98.6**
Inversión Física	0.0	3.0	3.0	98.6
Bienes Muebles, Inm. e Intan.	0.0	3.0	3.0	98.6
Inversión Pública	0.0	0.0	0.0	0.0
Inversión Financiera	0.0	0.0	0.0	0.0
FIDEICOMISO PARA LA PROMOCIÓN Y DESARROLLO DEL CINE MEXICANO	*3.0*	*5.3*	*0.0*	*0.0*
GASTO CORRIENTE	**3.0**	**5.3**	**0.0**	**0.0**
Servicios Personales	0.0	0.0	0.0	0.0
Materiales y Suministros	0.0	0.0	0.0	0.0
Servicios Generales	0.0	0.0	0.0	0.0
Transferencias Directas	3.0	5.3	0.0	0.0
GASTO DE CAPITAL	**0.0**	**0.0**	**0.0**	**0.0**
Inversión Física	0.0	0.0	0.0	0.0
Bienes Muebles, Inm. e Intan.	0.0	0.0	0.0	0.0
Inversión Pública	0.0	0.0	0.0	0.0
Inversión Financiera	0.0	0.0	0.0	0.0

CUADRO II.2.6
GASTO PROGRAMABLE DE ENTIDADES Y FIDEICOMISOS PÚBLICOS NO EMPRESARIALES Y NO FINANCIEROS
ENERO-DICIEMBRE 2014
(Millones de Pesos)

CONCEPTO	APROBADO (1)	ENERO-DICIEMBRE 2014		AVANCE PORCENTUAL (3/2)
		MODIFICADO (2)	EJERCIDO (3)	
INSTITUTO PARA LA SEGURIDAD DE LAS CONSTRUCCIONES DEL D.F.	*48.5*	*48.5*	*40.2*	*82.9*
GASTO CORRIENTE	**46.5**	**46.5**	**38.8**	**83.5**
Servicios Personales	8.0	9.5	8.9	94.4
Materiales y Suministros	1.3	1.2	0.9	80.6
Servicios Generales	37.2	35.9	29.0	80.7
Transferencias Directas	0.0	0.0	0.0	0.0
GASTO DE CAPITAL	**2.0**	**2.0**	**1.4**	**67.6**
Inversión Física	2.0	2.0	1.4	67.6
Bienes Muebles, Inm. e Intan.	2.0	2.0	1.4	67.6
Inversión Pública	0.0	0.0	0.0	0.0
Inversión Financiera	0.0	0.0	0.0	0.0

Nota: Las cifras pueden no coincidir por efecto del redondeo.

CUADRO II.2.7
GASTO PROGRAMABLE DE INSTITUCIONES PÚBLICAS DE SEGURIDAD SOCIAL
ENERO-DICIEMBRE 2014
(Millones de Pesos)

CONCEPTO	APROBADO (1)	ENERO-DICIEMBRE 2014 MODIFICADO (2)	ENERO-DICIEMBRE 2014 EJERCIDO (3)	AVANCE PORCENTUAL (3/2)
TOTAL	**3,587.6**	**5,632.2**	**4,462.6**	**79.2**
GASTO CORRIENTE	**3,006.3**	**4,050.4**	**3,939.0**	**97.3**
Servicios Personales	140.0	147.0	126.0	85.7
Materiales y Suministros	10.0	10.9	8.6	78.6
Servicios Generales	513.8	524.2	454.5	86.7
Transferencias Directas	2,342.5	3,368.2	3,349.9	99.5
GASTO DE CAPITAL	**581.2**	**1,581.8**	**523.6**	**33.1**
Inversión Física	3.8	4.6	1.0	22.4
Bienes Muebles, Inm. e Intan.	2.3	4.6	1.0	22.4
Inversión Pública	1.5	0.0	0.0	0.0
Inversión Financiera	577.5	1,577.2	522.6	33.1
CAJA DE PREV. PARA LOS TRABAJADORES A LISTA DE RAYA DEL D.F.	*1,580.7*	*1,622.3*	*1,593.5*	*98.2*
GASTO CORRIENTE	**1,246.4**	**1,246.5**	**1,228.7**	**98.6**
Servicios Personales	43.5	43.5	36.6	84.0
Materiales y Suministros	3.2	4.1	3.7	90.0
Servicios Generales	81.8	81.0	75.0	92.6
Transferencias Directas	1,117.9	1,117.9	1,113.5	99.6
GASTO DE CAPITAL	**334.3**	**375.8**	**364.7**	**97.1**
Inversión Física	1.5	1.4	0.0	1.1
Bienes Muebles, Inm. e Intan.	0.0	1.4	0.0	1.1
Inversión Pública	1.5	0.0	0.0	0.0
Inversión Financiera	332.8	374.3	364.7	97.4
CAJA DE PREVISIÓN DE LA POLICÍA PREVENTIVA DEL D.F.	*1,453.6*	*3,383.8*	*2,307.5*	*68.2*
GASTO CORRIENTE	**1,206.6**	**2,178.7**	**2,149.5**	**98.7**
Servicios Personales	59.8	66.1	56.8	85.9
Materiales y Suministros	4.8	4.4	2.6	59.9
Servicios Generales	28.1	25.8	17.5	68.0
Transferencias Directas	1,114.1	2,082.4	2,072.6	99.5
GASTO DE CAPITAL	**246.9**	**1,205.1**	**158.0**	**13.1**
Inversión Física	2.3	2.2	0.1	4.7
Bienes Muebles, Inm. e Intan.	2.3	2.2	0.1	4.7
Inversión Pública	0.0	0.0	0.0	0.0
Inversión Financiera	244.7	1,202.9	157.9	13.1
CAJA DE PREVISIÓN DE LA POLICÍA AUXILIAR DEL D.F.	*553.3*	*626.1*	*561.6*	*89.7*
GASTO CORRIENTE	**553.3**	**625.2**	**560.7**	**89.7**
Servicios Personales	36.7	37.4	32.6	87.3
Materiales y Suministros	2.1	2.4	2.2	93.5
Servicios Generales	403.9	417.5	362.0	86.7
Transferencias Directas	110.6	167.9	163.9	97.6
GASTO DE CAPITAL	**0.0**	**0.9**	**0.9**	**96.6**
Inversión Física	0.0	0.9	0.9	96.6
Bienes Muebles, Inm. e Intan.	0.0	0.9	0.9	96.6
Inversión Pública	0.0	0.0	0.0	0.0
Inversión Financiera	0.0	0.0	0.0	0.0

Nota: Las cifras pueden no coincidir por efecto del redondeo.

CUADRO II.2.8
GASTO PROGRAMABLE DE ENTIDADES PARAESTATALES EMPRESARIALES Y NO FINANCIERAS
ENERO-DICIEMBRE 2014
(Millones de Pesos)

CONCEPTO	APROBADO (1)	ENERO-DICIEMBRE 2014 MODIFICADO (2)	ENERO-DICIEMBRE 2014 EJERCIDO (3)	AVANCE PORCENTUAL (3/2)
TOTAL	**513.3**	**1,568.8**	**764.6**	**48.7**
GASTO CORRIENTE	**513.3**	**1,511.3**	**713.1**	**47.2**
Servicios Personales	129.0	142.0	104.9	73.9
Materiales y Suministros	128.5	1,066.1	420.7	39.5
Servicios Generales	255.5	302.8	187.2	61.8
Transferencias Directas	0.3	0.3	0.2	67.4
GASTO DE CAPITAL	**0.0**	**57.5**	**51.5**	**89.5**
Inversión Física	0.0	57.5	51.5	89.5
Bienes Muebles, Inm. e Intan.	0.0	57.5	51.5	89.5
Inversión Pública	0.0	0.0	0.0	0.0
Inversión Financiera	0.0	0.0	0.0	0.0
CORPORACIÓN MEX. DE IMPRE. S.A. DE C.V.	*251.5*	*1,225.2*	*526.3*	*43.0*
GASTO CORRIENTE	**251.5**	**1,225.2**	**526.3**	**43.0**
Servicios Personales	81.8	85.4	60.7	71.1
Materiales y Suministros	126.3	1,063.8	419.4	39.4
Servicios Generales	43.1	75.7	45.9	60.7
Transferencias Directas	0.3	0.3	0.2	67.4
GASTO DE CAPITAL	**0.0**	**0.0**	**0.0**	**0.0**
Inversión Física	0.0	0.0	0.0	0.0
Bienes Muebles, Inm. e Intan.	0.0	0.0	0.0	0.0
Inversión Pública	0.0	0.0	0.0	0.0
Inversión Financiera	0.0	0.0	0.0	0.0
SERV. METROPOLITANOS, S.A. DE C.V.	*242.0*	*316.7*	*213.1*	*67.3*
GASTO CORRIENTE	**242.0**	**259.1**	**161.6**	**62.4**
Servicios Personales	32.0	36.5	25.3	69.3
Materiales y Suministros	1.8	1.9	0.8	45.4
Servicios Generales	208.1	220.8	135.5	61.4
Transferencias Directas	0.0	0.0	0.0	0.0
GASTO DE CAPITAL	**0.0**	**57.5**	**51.5**	**89.5**
Inversión Física	0.0	57.5	51.5	89.5
Bienes Muebles, Inm. e Intan.	0.0	57.5	51.5	89.5
Inversión Pública	0.0	0.0	0.0	0.0
Inversión Financiera	0.0	0.0	0.0	0.0
CALIDAD DE VIDA, PROGRESO Y DES. PARA LA C. DE MÉXICO, S.A. DE C.V.	*19.9*	*26.9*	*25.2*	*93.5*
GASTO CORRIENTE	**19.9**	**26.9**	**25.2**	**93.5**
Servicios Personales	15.2	20.2	18.9	93.7
Materiales y Suministros	0.3	0.5	0.5	96.6
Servicios Generales	4.3	6.2	5.8	92.5
Transferencias Directas	0.0	0.0	0.0	0.0
GASTO DE CAPITAL	**0.0**	**0.0**	**0.0**	**0.0**
Inversión Física	0.0	0.0	0.0	0.0
Bienes Muebles, Inm. e Intan.	0.0	0.0	0.0	0.0
Inversión Pública	0.0	0.0	0.0	0.0
Inversión Financiera	0.0	0.0	0.0	0.0

Nota: Las cifras pueden no coincidir por efecto del redondeo.

CUADRO II.2.9
APORTACIONES Y TRANSFERENCIAS DEL SECTOR PARESTATAL NO FINANICERO
ENERO-DICIEMBRE 2014
(Millones de Pesos)

CONCEPTO	APROBADO (1)	ENERO-DICIEMBRE 2014		AVANCE PORCENTUAL (3/2)
		MODIFICADO (2)	EJERCIDO (3)	
TOTAL	**25,160.9**	**27,305.5**	**24,748.3**	**90.6**
ENTIDADES Y FIDEICOMISOS PÚBLICOS NO EMPRESARIALES Y NO FINACIEROS	**24,507.2**	**25,651.7**	**23,095.1**	**90.0**
Fideicomiso para el Fondo de Promoción para el Financiamiento del Transporte Públic	5.0	5.0	0.0	0.0
Metrobús	897.4	97.4	89.1	91.5
Sistema de Transporte Colectivo (Metro)	7,970.1	7,720.3	6,135.3	79.5
Red de Transporte de Pasajeros	1,210.0	1,478.1	1,217.9	82.4
Servicio de Transportes Eléctricos	1,046.3	1,146.3	948.1	82.7
Instituto de Vivienda	1,361.2	1,430.2	1,425.2	99.7
Sistema para el Desarrollo Integral de la Familia	2,938.8	2,972.9	2,972.4	100.0
Consejo de Evaluación del Desarrollo Social	22.6	22.6	19.5	86.4
Instituto de la Juventud	95.7	95.9	94.7	98.8
Instituto de las Mujeres	107.9	119.9	116.8	97.4
Procuraduría Social	291.1	373.7	335.5	89.8
Instituto para la Atención y Prevención de las Adicciones	110.4	110.4	99.2	89.9
Instituto para la Integración al Desarrollo de las Personas con Discapacidad del D.F.	24.6	24.6	23.6	96.0
Servicios de Salud Pública	3,666.2	4,964.2	4,866.5	98.0
Instituto del Deporte	76.0	159.4	146.6	91.9
Instituto de Educación Media Superior	821.4	797.9	764.3	95.8
Fideicomiso Educación Garantizada	1,850.7	1,850.7	1,837.6	99.3
Instituto Local de Infraestructura Físca Eudcativa	35.5	109.0	25.2	23.2
Instituto de Ciencia y Tecnología	0.0	0.0	0.0	0.0
Consejo para Prevenir y Eliminar la Discriminación de la Ciudad de México	25.1	25.1	24.3	96.7
Heroico Cuerpo de Bomberos	660.4	756.7	745.6	98.5
Fondo para el Desarrollo Social de la Ciudad de México	82.9	82.9	82.9	100.0
Fondo Mixto de Promoción Turística	230.6	217.1	208.0	95.8
Fondo Ambiental Público	313.5	332.7	281.6	84.6
Fideicomiso Museo Arte Popular Mexicano	7.7	7.7	7.7	100.0
Procuraduría Ambiental y del Ordenamiento Territorial	107.4	107.4	102.9	95.9
Fideicomiso Centro Histórico de la Ciudad de México	36.8	106.8	79.5	74.5
Fideicomiso de Recuperación Crediticia del Distrito Federal (FIDERE III)	5.0	14.1	12.6	89.3
Fondo para Atención y Apoyo para las Víctimas del Delito (FAVI)	0.0	1.0	1.0	100.0
Fideicomiso Museo del Estanquillo	11.1	11.1	11.1	100.0
Fideicomiso Fondo de Apoyo a la Procuración de Justicia	0.0	3.6	0.0	0.0
Escuela de Administración Pública	52.7	52.5	44.3	84.3
Instituto de Verificación Administrativa	391.6	391.6	326.0	83.2
Fondo para el Desarrollo Económico y Social de la Ciudad de México	0.0	0.0	0.0	0.0
Fideicomiso para la Promoción y Desarrollo del Cine Mexicano	3.0	5.3	3.0	56.9
Instituto para la Seguridad de las Construcciones del Distrito Federal	48.5	48.5	42.6	87.9
Instituto de Capacitación para el Trabajo de la Ciudad de México	0.0	9.4	4.7	50.0
INSTITUCIONES PÚBLICAS DE SEGURIDAD SOCIAL	**638.1**	**1,638.1**	**1,638.1**	**0.0**
Caja de Previsión para Trabajadores a Lista de Raya	638.1	638.1	638.1	0.0
Caja de Previsión para de la Policía Preventiva	0.0	1,000.0	1,000.0	0.0
Caja de Previsión para de la Policía Auxiliar	0.0	0.0	0.0	0.0
ENTIDADES PARAESTATALES EMPRESARIALES Y NO FINANCIERAS	**15.7**	**15.7**	**15.1**	**96.4**
Calidad de Vida, Progreso y Desarrollo para la Ciudad de México, S.A. de C.V.	15.7	15.7	15.1	0.0
Corporación Mexicana de Impresión, S.A. de C.V.	0.0	0.0	0.0	0.0
Servicios Metropolitanos, S.A. de C.V.	0.0	0.0	0.0	0.0

Nota: Las cifras pueden no coincidir por efecto del redondeo.

CUADRO II.2.10
APORTACIONES Y TRANSFERENCIAS A ENTIDADES Y FIDEICOMISOS PÚBLICOS NO EMPRESARIALES Y NO FINANCIEROS
(Millones de pesos)

CONCEPTO	APROBADO (1)	ENERO-DICIEMBRE 2014		AVANCE PORCENTUAL (3/2)
		MODIFICADO (2)	EJERCIDO (3)	
TOTAL	**24,507.2**	**25,651.7**	**23,095.1**	**90.0**
APORTACIONES	**19,801.9**	**18,989.9**	**16,815.3**	**88.5**
GASTO CORRIENTE	14,597.1	14,118.8	13,371.9	94.7
GASTO DE CAPITAL	5,204.9	4,871.1	3,443.3	70.7
TRANSFERENCIAS	**4,705.3**	**6,661.8**	**6,279.8**	**94.3**
GASTO CORRIENTE	4,141.5	5,947.3	5,858.8	98.5
GASTO DE CAPITAL	563.8	714.5	421.0	58.9
Fid. para el Fondo de Promoción para el Financiamiento del Transp. Púb.	**5.0**	**5.0**	**0.0**	**0.0**
APORTACIONES	5.0	5.0	-	0.0
GASTO CORRIENTE	5.0	5.0	0.0	0.0
GASTO DE CAPITAL	0.0	0.0	0.0	0.0
TRANSFERENCIAS	-	-	-	0.0
GASTO CORRIENTE	0.0	0.0	0.0	0.0
GASTO DE CAPITAL	0.0	0.0	0.0	0.0
Metrobús	**897.4**	**97.4**	**89.1**	**91.5**
APORTACIONES	444.8	97.4	89.1	91.5
GASTO CORRIENTE	97.4	97.4	89.1	91.5
GASTO DE CAPITAL	347.4	0.0	0.0	0.0
TRANSFERENCIAS	452.6	-	-	0.0
GASTO CORRIENTE	0.0	0.0	0.0	0.0
GASTO DE CAPITAL	452.6	0.0	0.0	0.0
Sistema de Transporte Colectivo (Metro)	**7,970.1**	**7,720.3**	**6,135.3**	**79.5**
APORTACIONES	7,970.1	7,694.6	6,113.5	79.5
GASTO CORRIENTE	4,751.7	4,576.1	4,290.9	93.8
GASTO DE CAPITAL	3,218.4	3,118.5	1,822.5	58.4
TRANSFERENCIAS	-	25.6	21.8	85.2
GASTO CORRIENTE	0.0	4.0	0.2	5.5
GASTO DE CAPITAL	0.0	21.6	21.6	100.0
Red de Transporte de Pasajeros del Distrito Federal	**1,210.0**	**1,478.1**	**1,217.9**	**82.4**
APORTACIONES	1,210.0	1,210.0	1,088.9	90.0
GASTO CORRIENTE	1,210.0	1,210.0	1,088.9	90.0
GASTO DE CAPITAL	0.0	0.0	0.0	0.0
TRANSFERENCIAS	-	268.1	129.0	48.1
GASTO CORRIENTE	0.0	0.0	0.0	0.0
GASTO DE CAPITAL	0.0	268.1	129.0	48.1
Servicio de Transportes Eléctricos del Distrito Federal	**1,046.3**	**1,146.3**	**948.1**	**82.7**
APORTACIONES	1,046.3	1,146.3	948.1	82.7
GASTO CORRIENTE	906.3	906.3	830.4	91.6
GASTO DE CAPITAL	140.0	240.0	117.7	49.0
TRANSFERENCIAS	-	-	-	0.0
GASTO CORRIENTE	0.0	0.0	0.0	0.0
GASTO DE CAPITAL	0.0	0.0	0.0	0.0

Nota: Las cifras pueden no coincidir por efecto del redondeo.

CUADRO II.2.10
APORTACIONES Y TRANSFERENCIAS A ENTIDADES Y FIDEICOMISOS PÚBLICOS NO EMPRESARIALES Y NO FINANCIEROS
(Millones de pesos)

CONCEPTO	APROBADO (1)	ENERO-DICIEMBRE 2014		AVANCE PORCENTUAL (3/2)
		MODIFICADO (2)	EJERCIDO (3)	
Instituto de Vivienda	**1,361.2**	**1,430.2**	**1,425.2**	**99.7**
APORTACIONES	1,361.2	1,430.2	1,425.2	99.7
GASTO CORRIENTE	-	54.9	54.9	100.0
GASTO DE CAPITAL	1,361.2	1,375.2	1,370.2	99.6
TRANSFERENCIAS	-	-	-	0.0
GASTO CORRIENTE	0.0	0.0	0.0	0.0
GASTO DE CAPITAL	0.0	0.0	0.0	0.0
Sistema para el Desarrollo Integral de la Familia DEL Distrito Federal	**2,938.8**	**2,972.9**	**2,972.4**	**100.0**
APORTACIONES	2,452.4	1,947.4	1,947.4	100.0
GASTO CORRIENTE	2,452.4	1,930.6	1,930.6	100.0
GASTO DE CAPITAL		16.8	16.8	100.0
TRANSFERENCIAS	486.4	1,025.5	1,025.1	100.0
GASTO CORRIENTE	486.4	1,024.2	1,023.7	100.0
GASTO DE CAPITAL	0.0	1.3	1.3	100.0
Consejo de Evaluación del Desarrollo Social del Distrito Federal	**22.6**	**22.6**	**19.5**	**86.4**
APORTACIONES	22.6	22.6	19.5	86.4
GASTO CORRIENTE	22.6	22.6	19.5	86.4
GASTO DE CAPITAL	0.0	0.0	0.0	0.0
TRANSFERENCIAS	-	-	-	0.0
GASTO CORRIENTE	0.0	0.0	0.0	0.0
GASTO DE CAPITAL	0.0	0.0	0.0	0.0
Instituto de la Juventud del Distrito Federal	**95.7**	**95.9**	**94.7**	**98.8**
APORTACIONES	95.7	95.9	94.7	98.8
GASTO CORRIENTE	95.7	95.6	94.4	98.8
GASTO DE CAPITAL	0.0	0.3	0.3	99.9
TRANSFERENCIAS	-	-	-	0.0
GASTO CORRIENTE	0.0	0.0	0.0	0.0
GASTO DE CAPITAL	0.0	0.0	0.0	0.0
Instituto de las Mujeres del Distrito Federal	**107.9**	**119.9**	**116.8**	**97.4**
APORTACIONES	107.9	106.5	103.4	97.1
GASTO CORRIENTE	107.9	106.1	103.3	97.4
GASTO DE CAPITAL	0.0	0.4	0.1	15.2
TRANSFERENCIAS	-	-	-	0.0
GASTO CORRIENTE	0.0	11.7	11.7	100.0
GASTO DE CAPITAL	0.0	1.7	1.7	100.0
Procuraduría Social del Distrito Federal	**291.1**	**373.7**	**335.5**	**89.8**
APORTACIONES	291.1	373.7	335.5	89.8
GASTO CORRIENTE	291.1	373.7	335.5	89.8
GASTO DE CAPITAL	0.0	0.0	0.0	0.0
TRANSFERENCIAS	-	-	-	0.0
GASTO CORRIENTE	0.0	0.0	0.0	0.0
GASTO DE CAPITAL	0.0	0.0	0.0	0.0

Nota: Las cifras pueden no coincidir por efecto del redondeo.

CUADRO II.2.10
APORTACIONES Y TRANSFERENCIAS A ENTIDADES Y FIDEICOMISOS PÚBLICOS NO EMPRESARIALES Y NO FINANCIEROS
(Millones de pesos)

CONCEPTO	APROBADO (1)	ENERO-DICIEMBRE 2014		AVANCE PORCENTUAL (3/2)
		MODIFICADO (2)	EJERCIDO (3)	
Instituto para la Atención y Prevención de las Adicciones de la Ciudad de México	**110.4**	**110.4**	**99.2**	**89.9**
APORTACIONES	110.4	110.4	99.2	89.9
GASTO CORRIENTE	110.4	110.2	99.1	89.9
GASTO DE CAPITAL	0.0	0.2	0.1	81.0
TRANSFERENCIAS	-	-	-	0.0
GASTO CORRIENTE	0.0	0.0	0.0	0.0
GASTO DE CAPITAL	0.0	0.0	0.0	0.0
Instituto para la Integración al Desarrollo de las Personas con Discapacidad del D.F.	**24.6**	**24.6**	**23.6**	**96.0**
APORTACIONES	24.6	24.6	23.6	96.0
GASTO CORRIENTE	24.6	21.8	21.0	96.2
GASTO DE CAPITAL		2.8	2.6	94.4
TRANSFERENCIAS	-	-	-	0.0
GASTO CORRIENTE	0.0	0.0	0.0	0.0
GASTO DE CAPITAL	0.0	0.0	0.0	0.0
Servicios de Salud Pública del D. F.	**3,666.2**	**4,964.2**	**4,866.5**	**98.0**
APORTACIONES	-	-	-	0.0
GASTO CORRIENTE	0.0	0.0	0.0	0.0
GASTO DE CAPITAL	0.0	0.0	0.0	0.0
TRANSFERENCIAS	3,666.2	4,964.2	4,866.5	98.0
GASTO CORRIENTE	3,655.0	4,748.0	4,717.6	99.4
GASTO DE CAPITAL	11.2	216.2	148.8	68.8
Instituto del Deporte del Distrito Federal	**76.0**	**159.4**	**146.6**	**91.9**
APORTACIONES	76.0	78.5	74.2	94.6
GASTO CORRIENTE	76.0	69.1	66.5	96.2
GASTO DE CAPITAL	0.0	9.4	7.8	82.7
TRANSFERENCIAS	-	81.0	72.4	89.4
GASTO CORRIENTE	0.0	48.7	41.3	84.8
GASTO DE CAPITAL	0.0	32.2	31.0	96.2
Instituto de Educación Media Superior	**821.4**	**797.9**	**764.3**	**95.8**
APORTACIONES	821.4	797.9	764.3	95.8
GASTO CORRIENTE	771.4	797.9	764.3	95.8
GASTO DE CAPITAL	50.0	0.0	0.0	0.0
TRANSFERENCIAS	-	-	-	0.0
GASTO CORRIENTE	0.0	0.0	0.0	0.0
GASTO DE CAPITAL	0.0	0.0	0.0	0.0
Fideicomiso Educación Garantizada del Distrito Federal	**1,850.7**	**1,850.7**	**1,837.6**	**99.3**
APORTACIONES	1,850.7	1,850.7	1,837.6	99.3
GASTO CORRIENTE	1,850.7	1,850.7	1,837.6	99.3
GASTO DE CAPITAL	0.0	0.0	0.0	0.0
TRANSFERENCIAS	-	-	-	0.0
GASTO CORRIENTE	0.0	0.0	0.0	0.0
GASTO DE CAPITAL	0.0	0.0	0.0	0.0

Nota: Las cifras pueden no coincidir por efecto del redondeo.

CUADRO II.2.10
APORTACIONES Y TRANSFERENCIAS A ENTIDADES Y FIDEICOMISOS PÚBLICOS NO EMPRESARIALES Y NO FINANCIEROS
(Millones de pesos)

CONCEPTO	APROBADO (1)	ENERO-DICIEMBRE 2014		AVANCE PORCENTUAL (3/2)
		MODIFICADO (2)	EJERCIDO (3)	
Instituto Local de la Infraestructura Física Educativa del D.F.	**35.5**	**109.0**	**25.2**	**23.2**
APORTACIONES	35.5	30.2	25.2	83.6
GASTO CORRIENTE	32.6	26.9	22.3	83.0
GASTO DE CAPITAL	2.9	3.3	2.9	88.4
TRANSFERENCIAS	-	78.8	-	0.0
GASTO CORRIENTE	0.0	0.0	0.0	0.0
GASTO DE CAPITAL	0.0	78.8	0.0	0.0
Consejo para Prevenir y Eliminar la Discriminación de la Ciudad de México	**25.1**	**25.1**	**24.3**	**96.7**
APORTACIONES	25.1	25.1	24.3	96.7
GASTO CORRIENTE	25.1	23.0	22.2	96.7
GASTO DE CAPITAL	0.0	2.1	2.0	96.6
TRANSFERENCIAS	-	-	-	0.0
GASTO CORRIENTE	0.0	0.0	0.0	0.0
GASTO DE CAPITAL	0.0	0.0	0.0	0.0
Heroico Cuerpo de Bomberos del Distrito Federal	**660.4**	**756.7**	**745.6**	**98.5**
APORTACIONES	660.4	694.2	683.1	98.4
GASTO CORRIENTE	660.4	693.7	682.7	98.4
GASTO DE CAPITAL	0.0	0.5	0.4	90.2
TRANSFERENCIAS	-	62.5	62.5	99.9
GASTO CORRIENTE	0.0	0.0	0.0	0.0
GASTO DE CAPITAL	0.0	62.5	62.5	99.9
Fondo para el Desarrollo Social de la Ciudad de México	**82.9**	**82.9**	**82.9**	**100.0**
APORTACIONES	82.9	82.9	82.9	100.0
GASTO CORRIENTE	0.0	0.0	0.0	0.0
GASTO DE CAPITAL	82.9	82.9	82.9	100.0
TRANSFERENCIAS	-	-	-	0.0
GASTO CORRIENTE	0.0	0.0	0.0	0.0
GASTO DE CAPITAL	0.0	0.0	0.0	0.0
Fondo Mixto de Promoción Turística	**230.6**	**217.1**	**208.0**	**95.8**
APORTACIONES	230.6	217.1	208.0	95.8
GASTO CORRIENTE	230.6	214.9	205.9	95.8
GASTO DE CAPITAL	0.0	2.1	2.0	95.6
TRANSFERENCIAS	-	-	-	0.0
GASTO CORRIENTE	0.0	0.0	0.0	0.0
GASTO DE CAPITAL	0.0	0.0	0.0	0.0

Nota: Las cifras pueden no coincidir por efecto del redondeo.

CUADRO II.2.10
APORTACIONES Y TRANSFERENCIAS A ENTIDADES Y FIDEICOMISOS PÚBLICOS NO EMPRESARIALES Y NO FINANCIEROS
(Millones de pesos)

CONCEPTO	APROBADO (1)	ENERO-DICIEMBRE 2014		AVANCE PORCENTUAL (3/2)
		MODIFICADO (2)	EJERCIDO (3)	
Fondo Ambiental Público del Distrito Federal	**313.5**	**332.7**	**281.6**	**84.6**
APORTACIONES	213.5	228.5	220.5	96.5
GASTO CORRIENTE	213.5	227.3	220.5	97.0
GASTO DE CAPITAL	0.0	1.2	0.0	0.0
TRANSFERENCIAS	100.0	104.2	61.1	58.6
GASTO CORRIENTE	0.0	104.2	61.1	58.6
GASTO DE CAPITAL	100.0	0.0	0.0	0.0
Fideicomiso Museo Arte Popular Mexicano	**7.7**	**7.7**	**7.7**	**100.0**
APORTACIONES	7.7	7.7	7.7	100.0
GASTO CORRIENTE	7.7	7.7	7.7	100.0
GASTO DE CAPITAL	0.0	0.0	0.0	0.0
TRANSFERENCIAS	-	-	-	0.0
GASTO CORRIENTE	0.0	0.0	0.0	0.0
GASTO DE CAPITAL	0.0	0.0	0.0	0.0
Fondo de Desarrollo Económico	**0.0**	**0.0**	**0.0**	**0.0**
APORTACIONES	-	-	-	0.0
GASTO CORRIENTE	0.0	0.0	0.0	0.0
GASTO DE CAPITAL	0.0	0.0	0.0	0.0
TRANSFERENCIAS	-	-	-	0.0
GASTO CORRIENTE	0.0	0.0	0.0	0.0
GASTO DE CAPITAL	0.0	0.0	0.0	0.0
Procuraduría Ambiental y del Ordenamiento Territorial del D. F.	**107.4**	**107.4**	**102.9**	**95.9**
APORTACIONES	107.4	107.4	102.9	95.9
GASTO CORRIENTE	107.4	105.5	101.1	95.8
GASTO DE CAPITAL		1.9	1.9	100.0
TRANSFERENCIAS	-	-	-	0.0
GASTO CORRIENTE	0.0	0.0	0.0	0.0
GASTO DE CAPITAL	0.0	0.0	0.0	0.0
Fideicomiso Centro Histórico de la Ciudad de México	**36.8**	**106.8**	**79.5**	**74.5**
APORTACIONES	36.8	72.4	52.1	72.0
GASTO CORRIENTE	36.8	64.0	43.7	68.3
GASTO DE CAPITAL	0.0	8.4	8.4	99.9
TRANSFERENCIAS	-	34.4	27.4	79.6
GASTO CORRIENTE	0.0	2.4	2.4	100.0
GASTO DE CAPITAL	0.0	32.0	25.0	78.1
Fideicomiso de Recuperación Crediticia del Distrito Federal (FIDERE III)	**5.0**	**14.1**	**12.6**	**89.3**
APORTACIONES	5.0	14.1	12.6	89.3
GASTO CORRIENTE	5.0	14.1	12.6	89.3
GASTO DE CAPITAL	0.0	0.0	0.0	0.0
TRANSFERENCIAS	-	-	-	0.0
GASTO CORRIENTE	0.0	0.0	0.0	0.0
GASTO DE CAPITAL	0.0	0.0	0.0	0.0

Nota: Las cifras pueden no coincidir por efecto del redondeo.

CUADRO II.2.10
APORTACIONES Y TRANSFERENCIAS A ENTIDADES Y FIDEICOMISOS PÚBLICOS NO EMPRESARIALES Y NO FINANCIEROS
(Millones de pesos con un decimal)

CONCEPTO	APROBADO (1)	ENERO-DICIEMBRE 2014		AVANCE PORCENTUAL (3/2)
		MODIFICADO (2)	EJERCIDO (3)	
Fondo para Atención y Apoyo para las Víctimas del Delito (FAAVID)	**0.0**	**1.0**	**1.0**	**0.0**
APORTACIONES	-	1.0	1.0	100.0
GASTO CORRIENTE	0.0	1.0	1.0	100.0
GASTO DE CAPITAL	0.0	0.0	0.0	0.0
TRANSFERENCIAS	-	-	-	0.0
GASTO CORRIENTE	0.0	0.0	0.0	0.0
GASTO DE CAPITAL	0.0	0.0	0.0	0.0
Fideicomiso Museo del Estanquillo	**11.1**	**11.1**	**11.1**	**100.0**
APORTACIONES	11.1	11.1	11.1	100.0
GASTO CORRIENTE	11.1	11.1	11.1	100.0
GASTO DE CAPITAL				0.0
TRANSFERENCIAS	-	-	-	0.0
GASTO CORRIENTE	0.0	0.0	0.0	0.0
GASTO DE CAPITAL	0.0	0.0	0.0	0.0
Fideicomiso Fondo de Apoyo a la Procuración de Justicia en el D.F.	**0.0**	**3.6**	**0.0**	**0.0**
APORTACIONES	-	3.6	-	0.0
GASTO CORRIENTE	0.0	3.6	0.0	0.0
GASTO DE CAPITAL	0.0	0.0	0.0	0.0
TRANSFERENCIAS	-	-	-	0.0
GASTO CORRIENTE	0.0	0.0	0.0	0.0
GASTO DE CAPITAL	0.0	0.0	0.0	0.0
Escuela de Administración Pública	**52.7**	**52.5**	**44.3**	**84.3**
APORTACIONES	52.7	52.5	44.3	84.3
GASTO CORRIENTE	52.7	52.3	44.1	84.4
GASTO DE CAPITAL	0.0	0.2	0.2	72.9
TRANSFERENCIAS	-	-	-	0.0
GASTO CORRIENTE	0.0	0.0	0.0	0.0
GASTO DE CAPITAL	0.0	0.0	0.0	0.0
Instituto de Verificación Administrativa	**391.6**	**391.6**	**326.0**	**83.2**
APORTACIONES	391.6	391.6	326.0	83.2
GASTO CORRIENTE	391.6	391.6	326.0	83.2
GASTO DE CAPITAL				0.0
TRANSFERENCIAS	-	-	-	0.0
GASTO CORRIENTE	0.0	0.0	0.0	0.0
GASTO DE CAPITAL	0.0	0.0	0.0	0.0

Nota: Las cifras pueden no coincidir por efecto del redondeo.

CUADRO II.2.10
APORTACIONES Y TRANSFERENCIAS A ENTIDADES Y FIDEICOMISOS PÚBLICOS NO EMPRESARIALES Y NO FINANCIEROS
(Millones de pesos)

CONCEPTO	APROBADO (1)	ENERO-DICIEMBRE 2014		AVANCE PORCENTUAL (3/2)
		MODIFICADO (2)	EJERCIDO (3)	
Fideicomiso para la Promoción y Desarrollo del Cine Mexicano	**3.0**	**5.3**	**3.0**	**56.9**
APORTACIONES	3.0	5.3	3.0	56.9
GASTO CORRIENTE	3.0	5.3	3.0	56.9
GASTO DE CAPITAL	0.0	0.0	0.0	0.0
TRANSFERENCIAS	-	-	-	0.0
GASTO CORRIENTE	0.0	0.0	0.0	0.0
GASTO DE CAPITAL	0.0	0.0	0.0	0.0
Instituto para la Seguridad de las Construcciones del Distrito Federal	**48.5**	**48.5**	**42.6**	**87.9**
APORTACIONES	48.5	48.5	42.6	87.9
GASTO CORRIENTE	46.5	46.5	41.2	88.5
GASTO DE CAPITAL	2.0	2.0	1.5	73.9
TRANSFERENCIAS	-	-	-	0.0
GASTO CORRIENTE	0.0	0.0	0.0	0.0
GASTO DE CAPITAL	0.0	0.0	0.0	0.0
Instituto de Capacitación para el Trabajo de la Ciudad de México	**0.0**	**9.4**	**4.7**	**50.0**
APORTACIONES	-	5.3	4.0	74.9
GASTO CORRIENTE	0.0	2.3	1.0	43.8
GASTO DE CAPITAL	0.0	3.0	3.0	98.6
TRANSFERENCIAS	-	4.1	0.7	18.0
GASTO CORRIENTE	0.0	4.1	0.7	18.0
GASTO DE CAPITAL	0.0	0.0	0.0	0.0

Nota: Las cifras pueden no coincidir por efecto del redondeo.

CUADRO II.2.11
APORTACIONES Y TRANSFERENCIAS A INSTITUCIONES PÚBLICAS DE SEGURIDAD SOCIAL
(Millones de pesos)

CONCEPTO	APROBADO (1)	ENERO-DICIEMBRE 2014		AVANCE PORCENTUAL (3/2)
		MODIFICADO (2)	EJERCIDO (3)	
TOTAL	**638.1**	**1,638.1**	**1,638.1**	**0.0**
APORTACIONES	**638.1**	**1,638.1**	**1,638.1**	**0.0**
GASTO CORRIENTE	638.1	638.1	638.1	0.0
GASTO DE CAPITAL	0.0	1,000.0	1,000.0	0.0
TRANSFERENCIAS	**0.0**	**0.0**	**0.0**	**0.0**
GASTO CORRIENTE	0.0	0.0	0.0	0.0
GASTO DE CAPITAL	0.0	0.0	0.0	0.0
Caja de Previsión para Trabajadores a Lista de Raya del Gobierno del D.F.	**638.1**	**638.1**	**638.1**	**0.0**
APORTACIONES	638.1	638.1	638.1	0.0
GASTO CORRIENTE	638.1	638.1	638.1	0.0
GASTO DE CAPITAL	0.0	0.0	0.0	0.0
TRANSFERENCIAS	-	-	-	0.0
GASTO CORRIENTE	0.0	0.0	0.0	0.0
GASTO DE CAPITAL	0.0	0.0	0.0	0.0
Caja de Previsión de la Policía Preventiva	**0.0**	**1,000.0**	**1,000.0**	**0.0**
APORTACIONES	-	1,000.0	1,000.0	0.0
GASTO CORRIENTE	0.0	0.0	0.0	0.0
GASTO DE CAPITAL	0.0	1,000.0	1,000.0	0.0
TRANSFERENCIAS	-	-	-	0.0
GASTO CORRIENTE	0.0	0.0	0.0	0.0
GASTO DE CAPITAL	0.0	0.0	0.0	0.0
Caja de Previsión de la Policía Auxiliar	**0.0**	**0.0**	**0.0**	**0.0**
APORTACIONES	-	-	-	0.0
GASTO CORRIENTE	0.0	0.0	0.0	0.0
GASTO DE CAPITAL	0.0	0.0	0.0	0.0
TRANSFERENCIAS	-	-	-	0.0
GASTO CORRIENTE	0.0	0.0	0.0	0.0
GASTO DE CAPITAL	0.0	0.0	0.0	0.0

Nota: Las cifras pueden no coincidir por efecto del redondeo.

CUADRO II.2.12
APORTACIONES Y TRANSFERENCIAS DE ENTIDADES PARAESTATALES EMPRESARIALES Y NO FINANCIERAS
(Millones de pesos)

CONCEPTO	APROBADO (1)	ENERO-DICIEMBRE 2014		AVANCE PORCENTUAL (3/2)
		MODIFICADO (2)	EJERCIDO (3)	
TOTAL	**15.7**	**15.7**	**15.1**	**96.4**
APORTACIONES	**15.7**	**15.7**	**15.1**	**96.4**
GASTO CORRIENTE	15.7	15.7	15.1	96.4
GASTO DE CAPITAL	0.0	0.0	0.0	0.0
TRANSFERENCIAS	**0.0**	**0.0**	**0.0**	**0.0**
GASTO CORRIENTE	0.0	0.0	0.0	0.0
GASTO DE CAPITAL	0.0	0.0	0.0	0.0
Calidad de Vida, Progreso y Desarrollo para la Ciudad de México, S.A. de C.V.	**15.7**	**15.7**	**15.1**	**0.0**
APORTACIONES	15.7	15.7	15.1	0.0
GASTO CORRIENTE	15.7	15.7	15.1	0.0
GASTO DE CAPITAL	0.0	0.0	0.0	0.0
TRANSFERENCIAS	-	-	-	0.0
GASTO CORRIENTE	0.0	0.0	0.0	0.0
GASTO DE CAPITAL	0.0	0.0	0.0	0.0
Corporación Mexicana de Impresión, S.A. de C.V.	**0.0**	**0.0**	**0.0**	**0.0**
APORTACIONES	-	-	-	0.0
GASTO CORRIENTE	0.0	0.0	0.0	0.0
GASTO DE CAPITAL	0.0	0.0	0.0	0.0
TRANSFERENCIAS	-	-	-	0.0
GASTO CORRIENTE	0.0	0.0	0.0	0.0
GASTO DE CAPITAL	0.0	0.0	0.0	0.0
Servicios Metropolitanos, S.A. de C.V.	**0.0**	**0.0**	**0.0**	**0.0**
APORTACIONES	-	-	-	0.0
GASTO CORRIENTE	0.0	0.0	0.0	0.0
GASTO DE CAPITAL	0.0	0.0	0.0	0.0
TRANSFERENCIAS	-	-	-	0.0
GASTO CORRIENTE	0.0	0.0	0.0	0.0
GASTO DE CAPITAL	0.0	0.0	0.0	0.0

Nota: Las cifras pueden no coincidir por efecto del redondeo.

CUADRO II.2.13

EVOLUCIÓN DEL GASTO NETO POR UNIDAD RESPONSABLE, CAPÍTULO Y PARTIDA

ENERO-DICIEMBRE 2014

(Millones de pesos)

UNIDAD RESPONSABLE DEL GASTO	CAPÍTULO	PARTIDA	MODIFICADO	EJERCIDO
Agencia de Gestión Urbana de la Ciudad de México			**179.4**	**134.5**
	1		30.8	29.5
		1131	5.0	4.5
		1132	0.1	0.1
		1211	6.7	6.5
		1231	0.1	-
		1311	0.0 *	0.0 *
		1321	0.1	0.1
		1323	2.0	2.0
		1331	0.2	0.2
		1332	0.1	0.1
		1341	0.0 *	0.0 *
		1342	0.3	0.3
		1411	0.5	0.5
		1421	0.2	0.2
		1431	0.3	0.3
		1441	0.5	0.5
		1443	0.0 *	0.0 *
		1511	0.0 *	0.0 *
		1541	0.1	0.1
		1542	0.0 *	-
		1544	0.0 *	0.0 *
		1545	0.2	0.1
		1546	0.0 *	0.0 *
		1547	0.0 *	0.0 *
		1548	0.0 *	0.0 *
		1591	14.2	13.7
		1593	0.0 *	0.0 *
		1714	0.0 *	0.0 *
	2		2.5	2.0
		2111	0.6	0.3
		2121	0.0 *	0.0 *
		2141	0.8	0.8
		2151	0.0 *	0.0 *
		2161	0.0 *	0.0 *
		2211	0.5	0.4
		2231	0.0 *	0.0 *
		2431	0.0 *	0.0 *
		2441	0.0 *	0.0 *
		2461	0.1	0.1
		2471	0.0 *	0.0 *
		2491	0.0 *	0.0 *
		2531	0.0 *	0.0 *
		2561	0.0 *	0.0 *
		2611	0.4	0.3
		2711	0.0 *	-
		2911	0.0 *	0.0 *
		2921	0.0 *	0.0 *
		2931	0.0 *	0.0 *
		2941	0.0 *	0.0 *
	3		121.3	95.1
		3111	0.3	-
		3112	0.5	-
		3131	0.2	0.2
		3141	0.4	0.3
		3151	-	-
		3171	1.9	1.2
		3191	0.1	0.0 *
		3221	7.9	7.2
		3291	0.0 *	-
		3321	0.2	0.2
		3331	33.1	27.7
		3361	0.3	0.1
		3362	0.2	0.1
		3381	0.6	0.4
		3411	0.1	0.0 *
		3451	0.6	0.5
		3511	0.2	0.1
		3521	0.0 *	-
		3531	0.0 *	-

CUADRO II.2.13
EVOLUCIÓN DEL GASTO NETO POR UNIDAD RESPONSABLE, CAPÍTULO Y PARTIDA
ENERO-DICIEMBRE 2014
(Millones de pesos)

UNIDAD RESPONSABLE DEL GASTO	CAPÍTULO	PARTIDA	MODIFICADO	EJERCIDO
		3552	-	-
		3571	0.0 *	-
		3581	2.2	1.9
		3591	-	-
		3611	0.1	0.1
		3651	8.0	-
		3661	1.3	0.8
		3831	24.5	19.5
		3921	0.1	0.1
		3969	0.2	0.1
		3981	0.6	0.5
		3982	0.6	0.5
		3993	37.1	33.7
	5		24.8	8.0
		5111	0.4	-
		5151	0.8	-
		5971	8.0	8.0
		5991	15.6	-
	6		-	-
		6221	-	-
Agencia de Protección Sanitaria			**34.0**	**13.7**
	1		14.7	10.9
		1131	1.8	0.9
		1211	5.2	5.1
		1311	0.0 *	0.0 *
		1321	0.1	0.0 *
		1323	1.1	0.5
		1411	0.2	0.1
		1421	0.1	0.1
		1431	0.2	0.2
		1441	0.2	0.2
		1443	0.0 *	0.0 *
		1544	0.0 *	-
		1545	0.0 *	0.0 *
		1591	5.7	3.7
	2		5.8	1.3
		2111	0.7	0.5
		2121	0.0 *	0.0 *
		2141	0.7	0.0 *
		2151	0.0 *	-
		2161	0.0 *	0.0 *
		2211	0.0 *	0.0 *
		2231	0.0 *	0.0 *
		2331	0.0 *	0.0 *
		2461	0.0 *	0.0 *
		2511	2.4	0.4
		2541	0.5	0.1
		2551	0.3	0.1
		2591	0.0 *	-
		2611	0.4	0.0 *
		2711	0.5	-
		2721	0.2	-
		2731	0.0 *	-
		2751	0.0 *	-
		2911	0.0 *	0.0 *
		2921	0.0 *	0.0 *
		2931	0.0 *	0.0 *
		2941	0.0 *	0.0 *
		2961	0.0 *	-
	3		9.9	1.6
		3112	0.0 *	0.0 *
		3141	0.3	0.0 *
		3171	0.2	0.0 *
		3181	0.3	0.3
		3191	0.3	0.0 *
		3341	0.1	-
		3351	1.6	0.5
		3361	0.2	0.1
		3362	4.9	0.0 *
		3391	0.6	0.1
		3451	0.1	0.0 *

CUADRO II.2.13
EVOLUCIÓN DEL GASTO NETO POR UNIDAD RESPONSABLE, CAPÍTULO Y PARTIDA
ENERO-DICIEMBRE 2014
(Millones de pesos)

UNIDAD RESPONSABLE DEL GASTO	CAPÍTULO	PARTIDA	MODIFICADO	EJERCIDO
		3511	0.1	-
		3521	-	-
		3531	0.0 *	0.0 *
		3541	0.3	-
		3552	0.0 *	-
		3581	0.1	-
		3711	0.1	0.1
		3721	0.1	0.0 *
		3722	0.0 *	-
		3751	0.1	0.0 *
		3921	0.0 *	0.0 *
		3969	0.1	-
		3981	0.3	0.1
		3982	0.2	0.2
	5		3.7	-
		5111	0.1	-
		5131	0.1	-
		5151	1.6	-
		5191	0.0 *	-
		5211	0.0 *	-
		5231	0.4	-
		5291	0.0 *	-
		5311	0.2	-
		5321	0.4	-
		5412	0.5	-
		5651	0.1	-
		5661	0.0 *	-
		5691	0.0 *	-
		5971	0.2	-
Asamblea Legislativa del Distrito Federal			**1,721.5**	**1,721.5**
	4		1,721.5	1,721.5
		4121	1,721.5	1,721.5
Autoridad de la Zona Patrimonio Mundial y Cultural de la Humanidad en Xochimilco, Tláhuac y Milpa Alta			**44.7**	**37.1**
	1		10.7	9.7
		1131	2.1	1.9
		1311	0.0 *	0.0 *
		1321	0.1	0.0 *
		1323	0.9	0.9
		1341	0.0 *	0.0 *
		1411	0.2	0.2
		1421	0.3	0.3
		1431	0.1	0.1
		1441	0.2	0.2
		1443	0.0 *	0.0 *
		1545	0.0 *	0.0 *
		1591	6.7	6.1
	2		2.3	2.1
		2111	0.3	0.3
		2121	0.0 *	0.0 *
		2131	0.1	0.1
		2141	-	-
		2151	0.2	0.2
		2161	0.2	0.2
		2211	0.4	0.4
		2231	0.0 *	0.0 *
		2461	0.2	0.1
		2471	-	-
		2491	0.0 *	0.0 *
		2531	0.1	0.1
		2541	0.1	0.1
		2561	0.1	0.0 *
		2611	0.2	0.2
		2711	-	-
		2911	0.2	0.1
		2921	0.1	0.1
		2941	0.0 *	0.0 *
		2961	-	-
	3		11.8	7.3
		3111	0.1	0.1
		3112	0.1	0.0 *
		3131	0.1	0.0 *

CUADRO II.2.13
EVOLUCIÓN DEL GASTO NETO POR UNIDAD RESPONSABLE, CAPÍTULO Y PARTIDA
ENERO-DICIEMBRE 2014
(Millones de pesos)

UNIDAD RESPONSABLE DEL GASTO	CAPÍTULO	PARTIDA	MODIFICADO	EJERCIDO
		3141	0.1	0.0 *
		3161	-	-
		3171	0.1	0.0 *
		3191	0.0 *	0.0 *
		3221	0.4	0.3
		3291	-	-
		3311	0.0 *	0.0 *
		3341	0.2	0.2
		3351	7.6	4.4
		3361	0.0 *	0.0 *
		3362	0.2	-
		3381	0.3	0.2
		3411	0.0 *	0.0 *
		3451	0.4	0.3
		3471	0.0 *	0.0 *
		3511	0.2	0.2
		3553	0.1	0.0 *
		3571	-	-
		3581	0.1	0.1
		3591	0.0 *	-
		3641	0.2	0.1
		3712	0.0 *	0.0 *
		3722	-	-
		3761	0.0 *	0.0 *
		3811	0.3	0.2
		3841	0.4	0.4
		3921	0.0 *	0.0 *
		3951	0.0 *	0.0 *
		3969	0.2	-
		3981	0.3	0.2
		3982	0.2	0.2
		3992	0.2	0.2
	4		14.4	14.3
		4419	13.4	13.3
		4451	1.0	1.0
	5		5.5	3.6
		5111	0.5	0.4
		5151	0.8	-
		5413	0.6	-
		5451	0.4	0.4
		5611	2.5	2.1
		5651	0.6	0.6
		5691	0.0 *	0.0 *
		5911	0.0 *	0.0 *
Autoridad del Centro Histórico			**158.9**	**142.3**
	1		32.5	31.2
		1131	4.3	4.3
		1132	4.0	4.0
		1211	2.4	1.8
		1221	1.1	1.1
		1311	0.0 *	0.0 *
		1321	0.2	0.2
		1323	2.4	2.4
		1331	0.1	0.1
		1341	0.0 *	0.0 *
		1343	0.6	0.6
		1411	1.1	1.1
		1421	0.4	0.2
		1431	0.1	-
		1441	0.6	0.6
		1443	0.1	0.0 *
		1511	0.2	-
		1541	1.0	1.0
		1544	0.2	0.2
		1545	0.4	0.4
		1546	0.7	0.7
		1547	0.0 *	0.0 *
		1548	0.3	0.3
		1551	0.0 *	0.0 *
		1591	12.0	12.0
		1593	0.0 *	0.0 *

CUADRO II.2.13

EVOLUCIÓN DEL GASTO NETO POR UNIDAD RESPONSABLE, CAPÍTULO Y PARTIDA

ENERO-DICIEMBRE 2014

(Millones de pesos)

UNIDAD RESPONSABLE DEL GASTO	CAPÍTULO	PARTIDA	MODIFICADO	EJERCIDO
		1711	0.0 *	0.0 *
		1712	-	-
		1714	0.2	0.2
	2		4.6	2.6
		2111	0.2	0.2
		2121	0.1	-
		2131	0.0 *	-
		2141	0.2	0.2
		2151	0.1	0.0 *
		2161	0.2	0.1
		2211	0.2	0.2
		2231	0.1	0.0 *
		2391	0.7	0.7
		2419	0.1	0.1
		2421	0.1	0.0 *
		2431	0.0 *	-
		2441	0.0 *	0.0 *
		2451	0.0 *	-
		2461	0.2	0.1
		2471	0.2	0.1
		2481	0.1	0.1
		2491	0.2	0.1
		2521	0.0 *	0.0 *
		2531	0.0 *	0.0 *
		2541	0.0 *	0.0 *
		2561	0.1	0.1
		2611	0.5	0.3
		2711	0.3	-
		2721	0.3	0.2
		2741	0.0 *	0.0 *
		2911	0.1	0.1
		2921	0.1	-
		2931	0.0 *	0.0 *
		2941	0.1	0.0 *
		2961	0.2	0.1
		2981	0.1	-
	3		112.8	99.5
		3112	0.1	0.1
		3131	0.0 *	0.0 *
		3132	-	-
		3141	0.3	0.2
		3161	0.0 *	-
		3171	0.1	0.0 *
		3181	0.0 *	-
		3191	0.1	0.1
		3321	0.5	0.5
		3331	0.1	0.0 *
		3341	0.0 *	0.0 *
		3361	0.4	0.2
		3362	0.0 *	0.0 *
		3381	1.9	1.4
		3411	0.0 *	0.0 *
		3451	0.6	0.5
		3471	0.0 *	-
		3511	2.0	1.0
		3521	0.2	0.1
		3531	0.2	0.0 *
		3552	0.3	0.2
		3553	0.1	0.1
		3571	0.1	0.1
		3581	0.6	0.5
		3591	0.1	0.0 *
		3712	-	-
		3722	0.0 *	0.0 *
		3761	-	-
		3781	0.0 *	0.0 *
		3791	0.6	0.3
		3821	3.1	0.5
		3831	1.8	0.3
		3911	0.0 *	-
		3921	0.2	0.0 *

CUADRO II.2.13
EVOLUCIÓN DEL GASTO NETO POR UNIDAD RESPONSABLE, CAPÍTULO Y PARTIDA
ENERO-DICIEMBRE 2014
(Millones de pesos)

UNIDAD RESPONSABLE DEL GASTO	CAPÍTULO	PARTIDA	MODIFICADO	EJERCIDO
		3969	0.1	0.1
		3981	1.4	0.6
		3982	0.5	0.5
		3993	97.1	91.9
		3999	0.0 *	-
	4		9.0	9.0
		4451	9.0	9.0
Autoridad del Espacio Público			**715.9**	**543.4**
	1		27.3	26.4
		1131	4.7	4.3
		1211	2.8	2.8
		1311	0.0 *	0.0 *
		1321	0.1	0.1
		1323	2.3	2.2
		1411	0.4	0.4
		1421	0.2	0.2
		1431	0.2	0.2
		1441	0.6	0.6
		1443	0.0 *	0.0 *
		1545	0.1	0.0 *
		1591	15.9	15.6
	2		2.0	1.4
		2111	0.4	0.4
		2121	0.0 *	0.0 *
		2141	0.5	0.5
		2151	0.0 *	0.0 *
		2161	0.1	0.0 *
		2171	0.0 *	-
		2211	0.1	0.1
		2231	0.0 *	0.0 *
		2419	-	-
		2461	0.1	0.0 *
		2471	0.0 *	-
		2481	0.1	0.1
		2491	0.0 *	0.0 *
		2531	0.0 *	0.0 *
		2611	0.2	0.1
		2711	0.2	0.0 *
		2721	0.0 *	-
		2741	0.0 *	0.0 *
		2911	0.0 *	0.0 *
		2921	0.0 *	0.0 *
		2931	0.1	0.0 *
		2941	0.1	0.1
		2961	0.1	0.0 *
	3		51.1	41.8
		3112	5.6	2.9
		3131	0.0 *	-
		3141	0.1	0.0 *
		3151	0.0 *	-
		3171	0.2	0.1
		3181	0.0 *	-
		3191	0.3	0.2
		3221	2.2	1.5
		3271	-	-
		3291	0.0 *	-
		3311	0.0 *	-
		3321	-	-
		3331	0.5	0.3
		3341	0.1	-
		3351	-	-
		3361	0.4	0.1
		3362	0.3	0.2
		3381	0.3	0.2
		3391	0.1	0.1
		3411	0.0 *	0.0 *
		3451	0.2	0.1
		3471	0.0 *	0.0 *
		3511	26.3	24.4
		3521	0.1	0.0 *
		3531	0.4	0.4

CUADRO II.2.13
EVOLUCIÓN DEL GASTO NETO POR UNIDAD RESPONSABLE, CAPÍTULO Y PARTIDA
ENERO-DICIEMBRE 2014
(Millones de pesos)

UNIDAD RESPONSABLE DEL GASTO	CAPÍTULO	PARTIDA	MODIFICADO	EJERCIDO
		3553	0.0 *	0.0 *
		3571	12.0	9.4
		3581	0.3	0.3
		3591	0.0 *	0.0 *
		3641	0.0 *	0.0 *
		3711	-	-
		3712	-	-
		3721	-	-
		3722	0.0 *	0.0 *
		3724	-	-
		3751	-	-
		3761	0.0 *	0.0 *
		3791	0.1	-
		3831	0.0 *	0.0 *
		3841	0.1	0.1
		3921	0.1	0.0 *
		3969	0.0 *	0.0 *
		3981	0.6	0.6
		3982	0.6	0.6
	6		635.4	473.8
		6121	3.0	-
		6141	605.1	453.5
		6151	27.4	20.4
Caja de Previsión de la Policía Auxiliar del D.F.			**626.1**	**561.6**
	1		37.4	32.6
		1131	6.5	6.0
		1211	12.8	10.5
		1321	0.2	0.2
		1323	2.2	2.1
		1342	0.1	0.1
		1411	0.5	-
		1441	0.5	0.5
		1521	1.2	1.2
		1541	0.2	-
		1544	0.8	0.8
		1591	12.4	11.2
	2		2.4	2.2
		2111	0.4	0.4
		2121	0.0 *	-
		2141	0.2	0.2
		2161	0.0 *	0.0 *
		2171	0.0 *	0.0 *
		2211	0.1	0.1
		2231	0.0 *	0.0 *
		2419	0.0 *	-
		2461	0.1	0.1
		2481	0.0 *	-
		2491	0.1	0.0 *
		2531	0.0 *	0.0 *
		2541	0.0 *	0.0 *
		2611	1.1	1.0
		2711	0.1	0.1
		2721	0.0 *	0.0 *
		2931	0.0 *	0.0 *
		2941	0.1	0.1
		2961	0.0 *	-
		2991	0.0 *	0.0 *
	3		417.5	362.0
		3112	0.2	0.1
		3131	0.1	0.0 *
		3141	0.4	0.2
		3171	0.1	0.1
		3181	0.0 *	0.0 *
		3191	0.0 *	0.0 *
		3221	2.1	1.7
		3231	0.0 *	-
		3271	-	-
		3331	0.8	0.3
		3341	0.1	0.1
		3361	0.3	0.1
		3362	0.4	0.4

CUADRO II.2.13

EVOLUCIÓN DEL GASTO NETO POR UNIDAD RESPONSABLE, CAPÍTULO Y PARTIDA

ENERO-DICIEMBRE 2014

(Millones de pesos)

UNIDAD RESPONSABLE DEL GASTO	CAPÍTULO	PARTIDA	MODIFICADO	EJERCIDO
		3381	1.9	1.4
		3411	0.0 *	0.0 *
		3451	0.4	0.3
		3511	0.1	0.1
		3521	0.0 *	0.0 *
		3531	0.1	0.0 *
		3541	0.0 *	0.0 *
		3552	0.9	0.8
		3553	0.0 *	0.0 *
		3581	0.3	0.3
		3722	0.1	0.1
		3723	0.0 *	-
		3821	1.4	1.3
		3911	3.8	3.5
		3921	0.0 *	0.0 *
		3969	0.0 *	0.0 *
		3981	0.7	0.5
		3991	0.7	0.7
		3993	402.5	349.8
	4		167.9	163.9
		4419	38.0	34.6
		4511	93.8	93.4
		4521	36.1	35.9
	5		0.9	0.9
		5151	0.9	0.9
Caja de Previsión de la Policía Preventiva (CAPREPOLI)			**3,383.8**	**2,307.5**
	1		66.1	56.8
		1131	19.6	19.2
		1211	7.5	7.1
		1231	0.2	0.0 *
		1311	0.2	0.1
		1312	0.0 *	-
		1321	0.8	0.6
		1323	4.0	1.7
		1331	0.5	0.5
		1332	0.1	0.0 *
		1342	0.3	-
		1411	2.8	2.6
		1421	1.1	0.9
		1431	0.9	0.7
		1441	0.6	0.6
		1443	0.0 *	-
		1511	1.4	1.3
		1521	4.9	4.6
		1531	3.0	2.6
		1541	2.3	-
		1542	0.0 *	0.0 *
		1543	0.5	0.3
		1544	0.8	0.8
		1545	1.2	1.2
		1546	0.0 *	0.0 *
		1547	0.2	0.1
		1591	11.6	11.1
		1599	0.0 *	0.0 *
		1712	1.1	0.7
		1713	0.3	0.0 *
		1719	0.0 *	-
	2		4.4	2.6
		2111	0.7	0.7
		2121	0.0 *	-
		2141	0.9	0.9
		2151	0.0 *	0.0 *
		2161	0.2	0.2
		2211	0.2	0.1
		2231	0.0 *	0.0 *
		2321	0.0 *	-
		2419	0.0 *	-
		2421	0.0 *	-
		2431	0.0 *	0.0 *
		2441	0.0 *	-
		2451	0.0 *	0.0 *

CUADRO II.2.13

EVOLUCIÓN DEL GASTO NETO POR UNIDAD RESPONSABLE, CAPÍTULO Y PARTIDA

ENERO-DICIEMBRE 2014

(Millones de pesos)

UNIDAD RESPONSABLE DEL GASTO	CAPÍTULO	PARTIDA	MODIFICADO	EJERCIDO
		2461	0.2	0.0 *
		2471	0.0 *	0.0 *
		2481	0.0 *	-
		2491	0.2	0.0 *
		2531	0.2	0.2
		2541	0.0 *	0.0 *
		2561	0.0 *	0.0 *
		2611	0.4	0.4
		2711	0.8	0.0 *
		2721	0.0 *	0.0 *
		2741	0.0 *	0.0 *
		2751	-	-
		2911	0.0 *	0.0 *
		2921	0.0 *	0.0 *
		2931	-	-
		2941	0.1	0.1
		2961	0.0 *	0.0 *
		2991	0.4	0.0 *
	3		25.8	17.5
		3111	-	-
		3112	0.9	0.9
		3121	-	-
		3131	0.3	0.3
		3141	0.8	0.6
		3171	0.0 *	0.0 *
		3181	0.6	0.4
		3191	0.1	0.1
		3221	0.4	0.3
		3291	0.1	0.1
		3311	0.0 *	-
		3331	3.3	1.5
		3341	0.4	0.2
		3351	-	-
		3361	0.5	0.4
		3362	0.7	0.4
		3381	3.5	2.9
		3391	1.0	0.7
		3411	0.6	0.2
		3451	0.4	0.2
		3471	-	-
		3511	0.4	0.1
		3521	0.1	0.1
		3531	-	-
		3553	0.2	0.2
		3571	0.2	0.1
		3581	1.3	1.2
		3591	0.1	0.1
		3631	0.0 *	0.0 *
		3711	-	-
		3721	-	-
		3722	0.0 *	0.0 *
		3751	-	-
		3781	0.0 *	0.0 *
		3831	-	-
		3911	4.6	4.1
		3921	2.1	0.6
		3941	1.3	0.3
		3969	0.1	0.0 *
		3981	1.1	1.0
		3982	0.7	0.3
	4		2,082.4	2,072.6
		4511	965.7	965.0
		4521	946.2	946.2
		4591	170.5	161.4
	5		2.2	0.1
		5111	0.1	-
		5151	0.5	-
		5191	0.1	-
		5211	0.1	-
		5231	0.1	0.0 *
		5311	0.1	0.0 *

CUADRO II.2.13
EVOLUCIÓN DEL GASTO NETO POR UNIDAD RESPONSABLE, CAPÍTULO Y PARTIDA
ENERO-DICIEMBRE 2014
(Millones de pesos)

UNIDAD RESPONSABLE DEL GASTO	CAPÍTULO	PARTIDA	MODIFICADO	EJERCIDO
		5321	0.1	0.0 *
		5413	0.5	-
		5641	0.0 *	0.0 *
		5651	0.2	-
		5661	0.4	-
		5671	0.0 *	-
		5911	0.1	0.0 *
	7		1,202.9	157.9
		7451	202.9	157.9
		7561	-	-
		7612	1,000.0	-
Caja de Previsión para Trabajadores a Lista de Raya del Gobierno del D.F.			**1,622.3**	**1,593.5**
	1		43.5	36.6
		1131	12.7	12.7
		1211	7.3	6.1
		1311	0.1	0.1
		1321	0.4	0.3
		1323	1.4	0.7
		1331	0.8	0.8
		1332	0.5	0.5
		1342	0.0 *	-
		1411	2.0	1.6
		1421	0.7	0.6
		1431	0.3	0.2
		1441	0.7	0.5
		1443	0.1	0.1
		1511	0.8	0.8
		1531	1.3	0.5
		1541	1.2	-
		1544	1.2	1.2
		1545	1.9	0.7
		1547	0.1	0.1
		1548	0.1	-
		1549	0.1	0.1
		1551	0.3	0.3
		1591	8.9	8.2
		1711	0.0 *	-
		1712	0.3	0.1
		1713	0.1	0.1
		1714	0.3	0.1
		1719	0.0 *	-
	2		4.1	3.7
		2111	0.6	0.6
		2121	0.0 *	-
		2131	0.0 *	0.0 *
		2141	2.1	2.1
		2151	0.0 *	0.0 *
		2161	0.0 *	0.0 *
		2171	0.0 *	0.0 *
		2211	0.5	0.4
		2231	0.0 *	0.0 *
		2341	-	-
		2419	0.0 *	0.0 *
		2421	0.0 *	0.0 *
		2431	0.0 *	0.0 *
		2441	0.0 *	-
		2451	0.0 *	0.0 *
		2461	0.0 *	0.0 *
		2471	0.0 *	0.0 *
		2481	0.0 *	0.0 *
		2491	0.0 *	0.0 *
		2531	0.1	0.1
		2541	0.1	0.0 *
		2611	0.2	0.1
		2711	0.3	0.2
		2721	-	-
		2911	0.0 *	0.0 *
		2921	0.0 *	0.0 *
		2931	-	-
		2941	0.0 *	0.0 *
		2961	0.0 *	0.0 *

CUADRO II.2.13

EVOLUCIÓN DEL GASTO NETO POR UNIDAD RESPONSABLE, CAPÍTULO Y PARTIDA

ENERO-DICIEMBRE 2014

(Millones de pesos)

UNIDAD RESPONSABLE DEL GASTO	CAPÍTULO	PARTIDA	MODIFICADO	EJERCIDO
	3		81.0	75.0
		3112	0.6	0.5
		3131	0.2	0.1
		3141	0.3	0.2
		3171	0.2	0.1
		3181	0.0 *	0.0 *
		3191	0.0 *	0.0 *
		3252	1.0	0.9
		3291	0.9	0.9
		3311	1.1	1.0
		3321	-	-
		3331	3.4	2.3
		3341	0.4	0.3
		3351	-	-
		3361	0.2	0.1
		3362	2.3	2.1
		3381	2.3	1.8
		3411	0.1	0.0 *
		3439	0.0 *	0.0 *
		3451	0.2	0.1
		3511	-	-
		3521	0.2	0.1
		3531	0.9	0.6
		3553	0.2	0.2
		3571	0.4	0.4
		3581	0.9	0.9
		3591	0.2	0.2
		3641	0.0 *	0.0 *
		3721	0.0 *	0.0 *
		3722	0.1	0.1
		3822	1.8	1.7
		3911	10.9	10.5
		3921	1.1	0.1
		3969	0.0 *	-
		3981	1.3	0.9
		3982	0.6	0.3
		3993	7.2	6.6
		3994	42.0	41.9
	4		1,117.9	1,113.5
		4419	5.3	4.0
		4421	0.1	0.1
		4511	475.8	475.8
		4521	600.3	597.9
		4591	36.4	35.7
	5		1.4	0.0 *
		5413	1.1	-
		5911	0.3	0.0 *
	6		-	-
		6121	-	-
	7		374.3	364.7
		7451	374.3	364.7
Calidad de Vida, Progreso y Desarrollo para la Ciudad de México, S.A. de C.V.			**26.9**	**25.2**
	1		20.2	18.9
		1131	1.8	1.6
		1211	7.5	7.5
		1321	0.0 *	0.0 *
		1323	1.3	1.0
		1412	0.5	0.5
		1422	0.3	0.3
		1431	0.4	0.3
		1441	0.3	0.3
		1545	0.0 *	0.0 *
		1591	8.1	7.3
	2		0.5	0.5
		2111	0.1	0.1
		2141	0.0 *	0.0 *
		2151	0.0 *	0.0 *
		2161	0.0 *	0.0 *
		2211	0.1	0.1
		2419	0.0 *	0.0 *
		2431	0.0 *	0.0 *

CUADRO II.2.13

EVOLUCIÓN DEL GASTO NETO POR UNIDAD RESPONSABLE, CAPÍTULO Y PARTIDA

ENERO-DICIEMBRE 2014

(Millones de pesos)

UNIDAD RESPONSABLE DEL GASTO	CAPÍTULO	PARTIDA	MODIFICADO	EJERCIDO
		2441	0.0 *	0.0 *
		2461	0.1	0.1
		2471	0.0 *	0.0 *
		2481	0.0 *	0.0 *
		2491	0.0 *	0.0 *
		2611	0.0 *	0.0 *
		2941	0.0 *	0.0 *
	3		6.2	5.8
		3112	-	-
		3131	-	-
		3141	0.2	0.2
		3171	0.0 *	0.0 *
		3221	2.2	2.2
		3231	0.3	0.3
		3253	0.2	0.2
		3311	0.1	0.0 *
		3331	1.5	1.5
		3351	-	-
		3361	0.1	0.0 *
		3362	0.1	0.1
		3381	0.3	0.0 *
		3411	0.1	0.1
		3451	0.0 *	0.0 *
		3471	0.0 *	0.0 *
		3511	0.2	0.2
		3521	0.1	0.1
		3531	-	-
		3581	0.1	0.1
		3711	-	-
		3712	-	-
		3722	0.0 *	0.0 *
		3751	-	-
		3831	0.2	0.2
		3841	0.1	0.1
		3921	0.0 *	0.0 *
		3981	0.3	0.3
		3982	0.3	0.2
Centro de Atención a Emergencias y Protección Ciudadana de la Ciudad de México			**1,577.8**	**1,096.1**
	1		72.2	66.7
		1131	14.5	13.8
		1211	6.6	6.4
		1231	0.3	-
		1311	0.1	0.0 *
		1321	0.4	0.3
		1323	6.1	5.5
		1341	0.1	0.1
		1342	0.4	-
		1411	1.6	1.4
		1421	0.8	0.8
		1431	0.9	0.9
		1441	1.7	1.7
		1443	0.1	0.1
		1543	0.0 *	0.0 *
		1545	0.3	0.2
		1546	-	-
		1591	38.5	35.5
		1599	-	-
	2		3.2	1.5
		2111	0.6	0.2
		2141	0.4	0.1
		2151	0.0 *	0.0 *
		2161	0.1	-
		2211	0.1	0.1
		2231	0.0 *	0.0 *
		2431	0.0 *	0.0 *
		2441	0.0 *	0.0 *
		2461	0.2	0.1
		2481	0.0 *	0.0 *
		2491	0.0 *	0.0 *
		2531	0.0 *	0.0 *
		2541	0.0 *	0.0 *

CUADRO II.2.13

EVOLUCIÓN DEL GASTO NETO POR UNIDAD RESPONSABLE, CAPÍTULO Y PARTIDA

ENERO-DICIEMBRE 2014

(Millones de pesos)

UNIDAD RESPONSABLE DEL GASTO	CAPÍTULO	PARTIDA	MODIFICADO	EJERCIDO
		2561	0.0 *	0.0 *
		2611	0.6	0.4
		2711	0.2	0.2
		2721	0.0 *	0.0 *
		2741	0.0 *	0.0 *
		2751	-	-
		2911	0.0 *	0.0 *
		2921	0.6	0.3
		2941	0.3	0.0 *
		2961	0.0 *	0.0 *
	3		714.9	645.4
		3112	48.4	48.4
		3131	0.3	0.2
		3141	-	-
		3161	621.1	562.4
		3181	0.0 *	0.0 *
		3191	0.2	0.1
		3321	0.0 *	0.0 *
		3341	0.1	-
		3362	0.6	0.0 *
		3381	10.5	8.7
		3391	10.5	9.4
		3411	0.0 *	0.0 *
		3451	10.4	10.4
		3511	1.6	0.1
		3521	0.1	-
		3531	0.0 *	0.0 *
		3552	0.2	0.0 *
		3561	-	-
		3581	5.1	2.7
		3591	0.3	0.2
		3722	-	-
		3921	0.1	0.1
		3969	2.7	-
		3981	1.6	1.4
		3982	1.2	1.2
	5		787.5	382.6
		5191	-	-
		5511	787.5	382.6
Comisión de Derechos Humanos del Distrito Federal			**364.3**	**364.3**
	4		364.3	364.3
		4141	364.3	364.3
Consejería Jurídica y de Servicios Legales			**1,668.3**	**1,515.3**
	1		984.8	968.2
		1131	220.6	220.5
		1132	46.6	46.6
		1211	71.5	68.9
		1221	32.6	31.9
		1231	1.2	1.2
		1311	2.7	2.7
		1321	7.3	7.3
		1322	0.0 *	0.0 *
		1323	56.9	56.8
		1331	6.4	6.4
		1332	1.9	1.9
		1341	6.6	6.6
		1343	159.0	158.9
		1411	46.0	45.9
		1421	19.9	19.9
		1431	24.6	24.6
		1441	11.3	11.3
		1443	0.9	0.9
		1511	15.0	8.7
		1521	48.9	44.7
		1541	38.5	37.1
		1542	0.2	0.2
		1543	0.8	0.8
		1544	77.7	77.6
		1545	11.5	11.5
		1546	17.5	17.4
		1547	0.8	0.8

CUADRO II.2.13
EVOLUCIÓN DEL GASTO NETO POR UNIDAD RESPONSABLE, CAPÍTULO Y PARTIDA
ENERO-DICIEMBRE 2014

(Millones de pesos)

UNIDAD RESPONSABLE DEL GASTO	CAPÍTULO	PARTIDA	MODIFICADO	EJERCIDO
		1548	15.8	15.8
		1551	0.6	0.6
		1591	29.9	29.9
		1593	0.9	0.9
		1594	0.0 *	0.0 *
		1599	-	-
		1711	0.4	0.4
		1712	0.3	-
		1713	3.1	2.7
		1714	6.7	6.7
		1719	0.3	0.2
	2		35.6	26.7
		2111	6.0	5.6
		2121	2.5	0.0 *
		2141	13.5	12.5
		2151	0.3	0.3
		2161	0.0 *	0.0 *
		2171	0.0 *	-
		2211	6.3	5.4
		2231	0.1	0.0 *
		2419	0.0 *	0.0 *
		2421	0.0 *	0.0 *
		2431	-	-
		2441	0.1	0.1
		2451	0.0 *	0.0 *
		2461	0.8	0.5
		2471	0.1	0.1
		2481	0.2	0.1
		2491	0.3	0.1
		2531	0.1	0.1
		2541	0.0 *	-
		2551	0.0 *	-
		2561	0.2	0.2
		2611	1.0	0.9
		2711	0.0 *	-
		2721	3.1	0.1
		2731	0.0 *	0.0 *
		2741	0.1	0.1
		2751	0.1	-
		2911	0.2	0.1
		2921	0.0 *	0.0 *
		2941	0.3	0.2
		2961	0.3	0.2
	3		554.6	510.6
		3111	0.1	-
		3112	7.3	6.9
		3131	1.4	1.4
		3141	3.0	2.4
		3171	3.5	2.9
		3181	0.1	0.0 *
		3191	0.7	0.7
		3221	7.1	5.6
		3291	0.7	0.7
		3311	5.8	5.7
		3331	59.7	57.8
		3341	0.5	0.5
		3351	-	-
		3361	2.6	2.4
		3362	20.6	7.8
		3381	14.3	11.8
		3411	0.1	0.0 *
		3431	0.1	0.1
		3432	0.7	0.3
		3451	1.5	0.9
		3471	0.1	0.0 *
		3511	52.0	41.2
		3521	0.7	0.5
		3531	0.5	0.3
		3552	0.6	0.5
		3553	1.0	1.0
		3571	0.0 *	-

CUADRO II.2.13
EVOLUCIÓN DEL GASTO NETO POR UNIDAD RESPONSABLE, CAPÍTULO Y PARTIDA
ENERO-DICIEMBRE 2014
(Millones de pesos)

UNIDAD RESPONSABLE DEL GASTO	CAPÍTULO	PARTIDA	MODIFICADO	EJERCIDO
		3581	18.0	16.3
		3591	2.2	1.4
		3631	-	-
		3651	0.3	0.3
		3711	0.0 *	0.0 *
		3712	0.1	-
		3721	0.0 *	0.0 *
		3722	1.3	1.3
		3751	0.1	0.0 *
		3761	0.1	-
		3821	2.0	1.5
		3822	1.2	0.9
		3831	0.0 *	-
		3911	0.4	0.3
		3921	0.1	0.1
		3941	315.8	308.6
		3961	-	-
		3969	0.1	0.1
		3981	17.8	17.8
		3982	10.6	10.4
	5		93.4	9.8
		5111	13.2	6.0
		5151	2.5	2.4
		5191	0.0 *	-
		5211	0.8	0.0 *
		5311	0.1	-
		5321	0.0 *	-
		5412	0.7	-
		5413	1.8	0.8
		5651	0.3	0.2
		5812	72.5	-
		5822	1.0	-
		5911	0.4	0.4
Consejo de Evaluación del Desarrollo Social del Distrito Federal			**22.6**	**15.4**
	1		13.1	11.7
		1131	1.1	1.1
		1211	6.3	5.5
		1231	0.0 *	-
		1321	0.1	0.1
		1323	0.6	0.3
		1342	0.0 *	0.0 *
		1412	0.5	0.5
		1422	0.3	0.2
		1431	0.1	0.1
		1441	0.2	0.1
		1443	0.0 *	-
		1545	0.0 *	0.0 *
		1591	4.0	3.9
	2		0.5	0.3
		2111	0.1	0.1
		2121	0.0 *	-
		2131	0.0 *	-
		2141	0.1	0.1
		2151	0.0 *	0.0 *
		2161	0.0 *	0.0 *
		2171	0.0 *	0.0 *
		2211	0.1	0.0 *
		2231	0.0 *	0.0 *
		2461	0.0 *	0.0 *
		2481	0.0 *	0.0 *
		2611	0.0 *	0.0 *
		2921	0.0 *	0.0 *
		2941	0.0 *	0.0 *
	3		9.0	3.4
		3112	0.1	0.1
		3131	0.1	0.1
		3141	0.1	0.1
		3151	0.0 *	0.0 *
		3161	0.0 *	0.0 *
		3171	0.0 *	0.0 *
		3181	0.0 *	-

CUADRO II.2.13
EVOLUCIÓN DEL GASTO NETO POR UNIDAD RESPONSABLE, CAPÍTULO Y PARTIDA
ENERO-DICIEMBRE 2014
(Millones de pesos)

UNIDAD RESPONSABLE DEL GASTO	CAPÍTULO	PARTIDA	MODIFICADO	EJERCIDO
		3221	1.2	1.0
		3271	0.2	0.0 *
		3311	0.0 *	0.0 *
		3351	4.2	0.8
		3361	0.1	0.1
		3362	0.3	0.1
		3381	0.6	0.4
		3411	0.0 *	0.0 *
		3451	0.1	0.1
		3511	0.0 *	0.0 *
		3521	0.0 *	0.0 *
		3531	0.0 *	0.0 *
		3553	0.0 *	0.0 *
		3581	0.2	0.2
		3591	0.0 *	0.0 *
		3611	0.0 *	-
		3641	0.0 *	0.0 *
		3722	0.0 *	0.0 *
		3831	0.3	0.2
		3921	0.0 *	0.0 *
		3981	1.4	0.2
Consejo de la Judicatura del Distrito Federal			**183.3**	**183.3**
	4		183.3	183.3
		4131	183.3	183.3
Consejo para Prevenir y Eliminar la Discriminación de la Ciudad de México			**25.1**	**24.1**
	1		7.5	7.5
		1131	1.1	1.1
		1211	0.5	0.5
		1321	0.1	0.1
		1323	0.6	0.6
		1412	0.4	0.4
		1422	0.3	0.3
		1431	0.3	0.3
		1441	0.1	0.1
		1591	4.1	4.1
		1599	0.0 *	0.0 *
	2		0.6	0.6
		2111	0.1	0.1
		2141	0.1	0.0 *
		2151	0.0 *	0.0 *
		2161	0.0 *	0.0 *
		2211	0.3	0.3
		2231	0.0 *	0.0 *
		2461	0.0 *	0.0 *
		2481	0.0 *	0.0 *
		2611	0.1	0.1
		2911	0.0 *	0.0 *
		2921	0.0 *	0.0 *
		2941	0.0 *	0.0 *
		2961	0.0 *	0.0 *
	3		8.0	7.2
		3112	-	-
		3131	-	-
		3141	0.1	0.1
		3171	0.0 *	0.0 *
		3181	0.0 *	0.0 *
		3191	0.0 *	0.0 *
		3271	0.0 *	0.0 *
		3291	0.3	0.3
		3331	2.5	2.5
		3341	-	-
		3361	0.1	0.1
		3362	0.7	0.7
		3381	0.1	0.1
		3391	1.6	1.5
		3411	0.0 *	0.0 *
		3451	0.0 *	0.0 *
		3471	0.1	0.1
		3511	0.4	0.2
		3521	0.0 *	0.0 *
		3531	0.0 *	0.0 *

CUADRO II.2.13
EVOLUCIÓN DEL GASTO NETO POR UNIDAD RESPONSABLE, CAPÍTULO Y PARTIDA
ENERO-DICIEMBRE 2014
(Millones de pesos)

UNIDAD RESPONSABLE DEL GASTO	CAPÍTULO	PARTIDA	MODIFICADO	EJERCIDO
		3553	0.1	0.1
		3581	0.1	0.1
		3591	-	-
		3611	0.4	0.4
		3631	0.3	0.3
		3711	-	-
		3712	0.0 *	0.0 *
		3722	0.0 *	0.0 *
		3724	-	-
		3751	0.0 *	0.0 *
		3761	0.0 *	0.0 *
		3781	0.0 *	0.0 *
		3822	0.0 *	0.0 *
		3831	0.4	0.4
		3921	0.0 *	0.0 *
		3969	0.0 *	-
		3981	0.6	0.2
		3982	0.2	0.2
	4		6.9	6.9
		4412	0.1	0.1
		4441	0.4	0.4
		4451	6.4	6.4
	5		2.1	1.9
		5111	0.5	0.4
		5121	0.0 *	0.0 *
		5151	0.6	0.6
		5191	0.0 *	0.0 *
		5211	0.0 *	0.0 *
		5231	0.2	0.1
		5291	0.0 *	0.0 *
		5413	0.5	0.5
		5911	0.2	0.2
Contaduría Mayor de Hacienda de la Asamblea Legislativa del Distrito Federal			**456.8**	**456.8**
	4		456.8	456.8
		4121	456.8	456.8
Contraloría General			**435.1**	**404.6**
	1		293.1	292.0
		1131	67.5	67.5
		1132	2.2	2.2
		1211	21.4	21.4
		1231	0.1	0.1
		1311	0.4	0.4
		1321	1.8	1.7
		1323	22.4	22.4
		1331	1.3	1.3
		1332	0.1	0.1
		1341	0.4	0.4
		1342	0.0 *	0.0 *
		1343	-	-
		1411	7.3	7.2
		1421	3.8	3.8
		1431	4.0	4.0
		1441	6.6	6.6
		1443	0.4	0.4
		1511	1.6	1.3
		1541	3.2	3.1
		1542	0.0 *	0.0 *
		1543	0.4	0.4
		1544	3.7	3.6
		1545	1.7	1.7
		1546	1.5	1.5
		1547	0.1	0.1
		1548	1.3	1.3
		1551	0.2	0.2
		1591	138.7	138.4
		1593	0.1	0.1
		1711	0.1	0.1
		1712	0.6	0.6
		1713	0.2	0.2
		1719	-	-
	2		11.6	8.2

CUADRO II.2.13

EVOLUCIÓN DEL GASTO NETO POR UNIDAD RESPONSABLE, CAPÍTULO Y PARTIDA

ENERO-DICIEMBRE 2014

(Millones de pesos)

UNIDAD RESPONSABLE DEL GASTO	CAPÍTULO	PARTIDA	MODIFICADO	EJERCIDO
		2111	4.1	3.7
		2121	-	-
		2141	3.0	1.4
		2151	0.0 *	0.0 *
		2161	0.4	0.4
		2211	0.6	0.6
		2231	0.0 *	0.0 *
		2441	0.0 *	0.0 *
		2451	0.0 *	0.0 *
		2461	0.6	0.5
		2471	0.1	0.1
		2481	0.1	0.1
		2491	0.1	0.1
		2511	0.0 *	-
		2531	0.0 *	0.0 *
		2541	0.0 *	0.0 *
		2561	0.0 *	0.0 *
		2611	1.5	1.0
		2711	0.0 *	-
		2721	0.1	0.0 *
		2741	0.0 *	-
		2911	0.1	0.0 *
		2921	0.0 *	0.0 *
		2931	0.0 *	0.0 *
		2941	0.5	0.0 *
		2961	0.0 *	0.0 *
	3		119.8	101.5
		3112	1.6	1.6
		3131	0.5	0.2
		3141	2.1	1.5
		3161	0.0 *	0.0 *
		3171	5.5	3.6
		3181	0.0 *	0.0 *
		3191	0.1	0.1
		3221	23.0	23.0
		3271	0.4	0.2
		3311	56.1	47.7
		3321	2.0	0.5
		3331	1.6	0.2
		3341	0.3	0.0 *
		3361	1.1	1.1
		3362	0.2	0.1
		3381	3.7	3.0
		3411	0.2	0.2
		3432	0.0 *	0.0 *
		3451	0.8	0.6
		3471	0.0 *	0.0 *
		3511	1.3	1.3
		3521	0.1	0.1
		3531	1.6	1.5
		3553	1.2	0.6
		3571	0.2	0.2
		3581	1.6	1.5
		3591	0.1	0.1
		3711	0.2	0.0 *
		3712	0.1	0.1
		3721	0.0 *	0.0 *
		3722	0.3	0.2
		3751	0.1	0.1
		3761	0.0 *	-
		3781	0.0 *	0.0 *
		3831	0.6	0.6
		3911	0.0 *	0.0 *
		3921	0.2	0.2
		3951	-	-
		3969	0.0 *	0.0 *
		3981	7.3	6.2
		3982	5.2	5.2
	4		0.0 *	0.0 *
		4411	0.0 *	0.0 *
	5		10.6	2.8

CUADRO II.2.13

EVOLUCIÓN DEL GASTO NETO POR UNIDAD RESPONSABLE, CAPÍTULO Y PARTIDA

ENERO-DICIEMBRE 2014

(Millones de pesos)

UNIDAD RESPONSABLE DEL GASTO	CAPÍTULO	PARTIDA	MODIFICADO	EJERCIDO
		5111	1.7	0.1
		5151	4.1	1.6
		5191	0.1	-
		5211	0.1	0.0 *
		5231	0.1	0.0 *
		5412	1.8	0.9
		5413	1.2	-
		5641	0.1	0.1
		5691	0.1	-
		5911	0.5	-
		5971	0.8	-
Coordinación de los Centros de Transferencia Modal			**49.7**	**38.4**
	1		36.4	33.5
		1131	5.1	5.1
		1132	0.3	0.3
		1211	17.5	14.8
		1311	0.0 *	0.0 *
		1321	0.1	0.1
		1323	1.5	1.5
		1331	0.3	0.3
		1332	0.1	0.1
		1341	0.0 *	0.0 *
		1411	0.6	0.6
		1421	0.3	0.3
		1431	0.3	0.3
		1441	0.5	0.5
		1443	0.0 *	0.0 *
		1511	0.2	0.1
		1541	0.4	0.3
		1543	0.0 *	0.0 *
		1544	0.3	0.3
		1545	0.1	0.1
		1546	0.1	0.1
		1547	0.0 *	0.0 *
		1548	0.1	0.1
		1551	0.0 *	0.0 *
		1591	8.5	8.5
		1593	0.0 *	0.0 *
		1599	-	-
		1711	0.0 *	0.0 *
		1712	-	-
		1713	0.0 *	0.0 *
		1714	0.1	0.1
	2		2.0	1.0
		2111	0.1	0.1
		2121	-	-
		2131	0.0 *	0.0 *
		2141	0.1	0.1
		2151	0.0 *	0.0 *
		2161	0.1	0.0 *
		2211	0.0 *	0.0 *
		2231	0.0 *	0.0 *
		2419	0.0 *	0.0 *
		2421	0.1	0.1
		2431	0.0 *	0.0 *
		2441	0.0 *	0.0 *
		2451	0.0 *	-
		2461	0.3	0.2
		2471	0.2	0.1
		2481	0.0 *	0.0 *
		2491	0.1	0.0 *
		2511	0.0 *	0.0 *
		2521	0.0 *	0.0 *
		2541	0.0 *	0.0 *
		2561	0.0 *	0.0 *
		2611	0.2	0.2
		2711	0.3	-
		2721	0.0 *	0.0 *
		2741	0.0 *	0.0 *
		2911	0.1	0.0 *
		2921	0.0 *	0.0 *

CUADRO II.2.13
EVOLUCIÓN DEL GASTO NETO POR UNIDAD RESPONSABLE, CAPÍTULO Y PARTIDA
ENERO-DICIEMBRE 2014
(Millones de pesos)

UNIDAD RESPONSABLE DEL GASTO	CAPÍTULO	PARTIDA	MODIFICADO	EJERCIDO
		2931	0.0 *	0.0 *
		2941	0.0 *	0.0 *
		2961	0.0 *	0.0 *
		2981	0.0 *	0.0 *
		2991	0.0 *	0.0 *
	3		11.2	3.8
		3112	0.4	0.4
		3131	-	-
		3141	0.1	0.1
		3171	0.0 *	0.0 *
		3191	0.0 *	0.0 *
		3291	-	-
		3321	0.0 *	0.0 *
		3341	0.1	-
		3361	0.1	0.1
		3362	0.2	0.2
		3381	1.1	0.8
		3411	-	-
		3432	0.0 *	-
		3451	0.1	0.1
		3471	0.0 *	0.0 *
		3511	6.8	0.4
		3521	0.0 *	0.0 *
		3531	0.0 *	-
		3552	0.1	0.1
		3571	0.1	0.0 *
		3591	0.1	-
		3651	0.4	0.4
		3722	0.1	0.1
		3822	0.4	0.4
		3831	0.0 *	0.0 *
		3921	0.0 *	0.0 *
		3951	0.0 *	0.0 *
		3969	0.1	-
		3981	0.6	0.4
		3982	0.3	0.3
	5		0.0 *	0.0 *
		5111	0.0 *	-
		5641	0.0 *	0.0 *
Corporación Mexicana de Impresión, S.A. de C.V. (COMISA)			**1,225.2**	**526.3**
	1		85.4	60.7
		1131	29.1	24.8
		1132	9.7	7.9
		1321	0.8	0.8
		1322	0.0 *	0.0 *
		1323	5.3	4.5
		1331	0.9	0.9
		1332	0.1	-
		1412	5.0	3.2
		1422	2.7	1.7
		1431	2.9	1.9
		1441	2.1	0.9
		1511	4.1	3.3
		1521	3.6	3.4
		1531	9.7	2.7
		1541	5.2	3.6
		1542	0.9	0.0 *
		1545	1.6	0.5
		1547	0.0 *	0.0 *
		1593	0.4	0.1
		1711	0.6	0.4
		1712	0.3	0.1
		1714	0.3	0.2
	2		1,063.8	419.4
		2111	0.2	0.1
		2121	0.1	0.0 *
		2141	0.1	0.1
		2151	0.0 *	0.0 *
		2161	0.1	0.1
		2211	0.4	0.2
		2331	66.4	37.7

CUADRO II.2.13

EVOLUCIÓN DEL GASTO NETO POR UNIDAD RESPONSABLE, CAPÍTULO Y PARTIDA

ENERO-DICIEMBRE 2014

(Millones de pesos)

UNIDAD RESPONSABLE DEL GASTO	CAPÍTULO	PARTIDA	MODIFICADO	EJERCIDO
		2351	5.0	3.3
		2361	1.1	0.3
		2381	987.4	375.7
		2391	1.0	0.6
		2419	0.0 *	0.0 *
		2421	0.0 *	0.0 *
		2431	0.0 *	-
		2461	0.2	0.1
		2471	0.0 *	0.0 *
		2481	0.2	0.2
		2491	0.1	0.1
		2531	0.0 *	0.0 *
		2541	0.0 *	0.0 *
		2611	0.3	0.2
		2711	0.3	0.3
		2721	0.1	0.0 *
		2911	0.1	0.1
		2921	0.0 *	0.0 *
		2941	0.1	0.1
		2961	0.1	0.1
		2981	0.6	0.3
	3		75.7	45.9
		3112	1.7	1.4
		3121	0.1	0.1
		3131	0.2	0.2
		3141	0.2	0.2
		3151	0.1	0.1
		3171	0.3	0.3
		3261	3.0	1.2
		3271	0.1	0.0 *
		3311	0.7	0.6
		3321	0.6	0.5
		3341	0.1	0.1
		3361	0.3	0.2
		3362	0.4	0.3
		3381	2.8	2.7
		3411	0.1	0.0 *
		3451	0.4	0.4
		3471	0.0 *	-
		3511	0.2	-
		3521	0.8	0.3
		3531	0.3	0.2
		3553	0.2	0.2
		3571	2.5	1.0
		3581	1.6	1.3
		3591	0.3	-
		3722	0.1	0.1
		3781	0.1	-
		3921	35.2	15.6
		3931	0.0 *	-
		3969	0.0 *	0.0 *
		3971	4.5	4.4
		3981	1.4	1.4
		3982	1.3	0.1
		3994	16.4	13.0
	4		0.3	0.2
		4421	0.3	0.2
Delegación Álvaro Obregón			**2,393.5**	**2,111.7**
	1		983.3	974.3
		1121	-	-
		1131	99.3	99.2
		1132	248.0	248.0
		1211	82.9	81.1
		1221	25.5	25.5
		1231	1.8	1.8
		1311	4.2	4.2
		1321	9.4	9.4
		1323	47.5	47.5
		1331	35.6	35.6
		1332	6.5	6.5
		1341	1.1	1.1

CUADRO II.2.13

EVOLUCIÓN DEL GASTO NETO POR UNIDAD RESPONSABLE, CAPÍTULO Y PARTIDA

ENERO-DICIEMBRE 2014

(Millones de pesos)

UNIDAD RESPONSABLE DEL GASTO	CAPÍTULO	PARTIDA	MODIFICADO	EJERCIDO
		1342	0.8	0.8
		1343	30.3	30.3
		1411	51.0	49.5
		1421	17.8	17.8
		1431	11.9	11.9
		1441	12.4	12.4
		1443	1.9	1.9
		1511	28.7	25.7
		1521	2.5	-
		1541	50.4	50.4
		1542	0.3	0.3
		1544	21.5	21.5
		1545	20.9	20.9
		1546	45.2	45.2
		1547	1.9	1.9
		1548	31.1	31.1
		1549	7.7	7.7
		1551	0.2	0.2
		1591	57.6	57.6
		1593	1.4	1.4
		1594	0.1	0.1
		1599	-	-
		1711	0.8	0.8
		1712	0.0 *	0.0 *
		1713	6.4	6.4
		1714	18.7	18.7
		1719	-	-
	2		213.0	197.0
		2111	8.8	8.6
		2121	-	-
		2141	2.1	2.1
		2151	0.0 *	0.0 *
		2161	3.9	3.9
		2171	3.3	3.3
		2211	22.1	21.4
		2231	0.5	0.5
		2311	6.7	6.7
		2321	0.5	0.5
		2331	-	-
		2341	0.1	-
		2361	1.7	1.7
		2411	36.5	36.5
		2419	1.2	1.0
		2421	2.4	2.4
		2431	-	-
		2441	0.9	0.9
		2451	0.1	0.1
		2461	14.1	14.1
		2471	2.9	2.9
		2481	0.1	0.1
		2491	4.4	4.3
		2521	0.3	0.3
		2531	1.3	1.3
		2541	3.0	3.0
		2561	1.0	1.0
		2611	72.8	64.7
		2711	6.1	2.0
		2721	7.0	4.5
		2731	1.4	1.4
		2741	0.1	0.1
		2751	0.0 *	-
		2911	6.4	6.4
		2921	0.3	0.3
		2941	0.5	0.5
		2951	-	-
		2961	0.0 *	0.0 *
		2981	0.3	0.3
	3		517.1	482.8
		3111	0.4	0.2
		3112	166.6	166.6
		3121	4.8	4.8

CUADRO II.2.13

EVOLUCIÓN DEL GASTO NETO POR UNIDAD RESPONSABLE, CAPÍTULO Y PARTIDA

ENERO-DICIEMBRE 2014

(Millones de pesos)

UNIDAD RESPONSABLE DEL GASTO	CAPÍTULO	PARTIDA	MODIFICADO	EJERCIDO
		3131	11.1	11.1
		3132	0.6	0.4
		3141	2.3	2.2
		3161	0.0 *	0.0 *
		3171	1.3	1.2
		3191	4.0	3.4
		3231	0.0 *	-
		3251	-	-
		3252	0.2	0.2
		3291	5.2	4.7
		3311	0.1	-
		3321	2.4	2.4
		3331	0.2	0.2
		3341	1.2	1.0
		3351	12.1	10.8
		3361	1.3	1.2
		3362	0.5	0.4
		3371	7.6	7.5
		3381	157.8	144.4
		3391	1.2	-
		3411	0.0 *	0.0 *
		3432	2.1	1.1
		3451	15.5	15.5
		3471	0.6	0.6
		3521	0.6	0.6
		3531	0.4	0.4
		3541	-	-
		3551	-	-
		3552	42.4	33.5
		3571	2.7	2.7
		3581	4.7	4.7
		3591	3.1	3.1
		3611	14.2	13.0
		3631	-	-
		3651	0.1	-
		3661	-	-
		3722	6.3	6.2
		3821	8.5	7.4
		3822	0.0 *	0.0 *
		3831	0.7	0.7
		3911	1.0	0.7
		3921	1.9	1.9
		3961	-	-
		3969	1.8	0.7
		3981	19.6	17.8
		3982	9.6	9.3
		3991	0.1	0.0 *
	4		135.2	93.3
		4111	-	-
		4411	0.2	0.2
		4412	130.0	88.0
		4419	4.5	4.5
		4451	0.5	0.5
		4481	0.0 *	0.0 *
	5		24.3	21.3
		5111	1.4	1.4
		5121	-	-
		5151	0.6	0.6
		5191	-	-
		5211	0.0 *	0.0 *
		5231	0.2	0.2
		5291	3.0	3.0
		5311	0.3	0.3
		5411	11.3	8.3
		5412	4.0	4.0
		5413	-	-
		5611	0.5	0.5
		5621	-	-
		5631	2.4	2.4
		5641	-	-
		5651	-	-

CUADRO II.2.13
EVOLUCIÓN DEL GASTO NETO POR UNIDAD RESPONSABLE, CAPÍTULO Y PARTIDA
ENERO-DICIEMBRE 2014
(Millones de pesos)

UNIDAD RESPONSABLE DEL GASTO	CAPÍTULO	PARTIDA	MODIFICADO	EJERCIDO
		5661	0.2	0.2
		5671	0.1	0.1
		5691	0.2	0.2
		5911	-	-
	6		520.5	343.0
		6121	213.4	125.7
		6131	17.4	13.4
		6141	146.4	118.2
		6151	97.2	55.8
		6161	26.8	17.2
		6191	19.2	12.7
Delegación Azcapotzalco			**1,667.4**	**1,400.4**
	1		874.6	872.3
		1131	93.9	93.9
		1132	240.5	240.4
		1211	19.9	18.7
		1221	44.3	44.2
		1231	0.9	0.8
		1311	3.7	3.7
		1321	9.1	9.1
		1322	0.2	0.2
		1323	47.0	46.9
		1331	21.7	21.7
		1332	12.0	12.0
		1341	0.0 *	0.0 *
		1342	2.8	2.8
		1343	33.5	33.5
		1411	49.7	49.7
		1421	17.1	17.0
		1431	8.7	8.7
		1441	8.1	8.1
		1443	0.6	0.6
		1511	24.4	24.4
		1521	0.2	0.0 *
		1541	51.7	51.7
		1542	0.4	0.4
		1543	0.1	0.1
		1544	22.0	22.0
		1545	21.1	21.1
		1546	42.2	42.2
		1547	1.9	1.9
		1548	27.4	27.4
		1549	0.5	0.4
		1551	0.1	0.1
		1591	47.6	47.6
		1593	1.1	1.1
		1594	0.0 *	0.0 *
		1599	-	-
		1711	0.3	0.3
		1712	-	-
		1713	4.3	4.2
		1714	15.6	15.6
		1719	0.0 *	-
	2		111.3	73.7
		2111	1.6	1.2
		2121	0.1	0.1
		2141	1.5	1.5
		2151	0.1	0.1
		2161	0.6	0.5
		2171	0.0 *	0.0 *
		2211	1.0	0.8
		2221	0.1	0.1
		2231	0.0 *	0.0 *
		2321	0.0 *	0.0 *
		2371	0.7	0.6
		2391	3.9	3.9
		2411	7.4	4.7
		2419	1.0	0.4
		2421	2.9	2.5
		2431	0.1	0.1
		2441	0.4	0.4

CUADRO II.2.13

EVOLUCIÓN DEL GASTO NETO POR UNIDAD RESPONSABLE, CAPÍTULO Y PARTIDA

ENERO-DICIEMBRE 2014

(Millones de pesos)

UNIDAD RESPONSABLE DEL GASTO	CAPÍTULO	PARTIDA	MODIFICADO	EJERCIDO
		2451	0.0 *	0.0 *
		2461	15.5	13.3
		2471	5.2	1.4
		2481	0.0 *	0.0 *
		2491	7.5	1.3
		2511	0.0 *	0.0 *
		2521	0.1	0.1
		2531	0.3	0.3
		2541	0.4	0.4
		2551	-	-
		2561	10.2	0.2
		2611	35.2	33.5
		2711	5.4	0.1
		2721	4.4	2.5
		2731	0.3	0.3
		2741	0.1	0.1
		2911	1.8	0.3
		2921	0.1	0.1
		2931	0.0 *	0.0 *
		2941	0.4	0.3
		2961	2.5	2.1
		2981	0.0 *	0.0 *
		2991	0.5	0.5
	3		343.3	314.1
		3112	139.3	139.3
		3121	4.2	3.5
		3131	22.0	21.2
		3132	3.1	3.1
		3141	1.7	1.7
		3161	0.0 *	0.0 *
		3171	1.0	1.0
		3191	0.2	0.2
		3291	1.7	1.5
		3341	0.7	0.7
		3361	0.6	0.6
		3362	1.0	1.0
		3371	3.0	0.6
		3381	73.5	68.2
		3411	0.1	0.1
		3432	0.8	0.6
		3451	12.6	12.2
		3471	0.8	0.2
		3511	1.3	1.3
		3521	0.4	0.4
		3531	0.0 *	0.0 *
		3551	1.5	0.8
		3552	11.5	5.7
		3553	1.1	0.6
		3571	4.2	1.4
		3581	0.0 *	0.0 *
		3591	3.4	0.0 *
		3611	2.3	2.1
		3641	0.0 *	0.0 *
		3722	2.4	2.4
		3781	0.0 *	0.0 *
		3821	10.2	8.1
		3822	4.5	4.5
		3831	0.4	0.2
		3911	1.0	1.0
		3921	2.0	1.7
		3969	2.1	1.4
		3981	18.8	16.7
		3982	8.4	8.4
		3991	1.3	1.3
	4		38.8	30.9
		4411	0.4	0.4
		4412	6.2	1.8
		4419	32.3	28.7
	5		68.1	54.1
		5111	0.2	0.2
		5121	0.7	0.7

CUADRO II.2.13
EVOLUCIÓN DEL GASTO NETO POR UNIDAD RESPONSABLE, CAPÍTULO Y PARTIDA
ENERO-DICIEMBRE 2014
(Millones de pesos)

UNIDAD RESPONSABLE DEL GASTO	CAPÍTULO	PARTIDA	MODIFICADO	EJERCIDO
		5131	0.2	0.1
		5151	0.4	0.3
		5191	36.7	35.0
		5211	0.4	0.4
		5221	2.4	1.3
		5291	1.4	0.0 *
		5311	-	-
		5321	-	-
		5411	4.4	3.5
		5412	1.4	-
		5422	3.6	-
		5621	0.1	0.1
		5631	0.4	0.4
		5661	10.1	10.1
		5671	0.4	0.4
		5691	3.8	-
		5911	1.7	1.6
	6		231.2	55.3
		6121	108.6	24.8
		6141	76.1	23.0
		6151	36.9	2.9
		6191	9.6	4.5
		6221	0.1	-
Delegación Benito Juárez			**1,762.6**	**1,452.3**
	1		903.3	891.2
		1131	111.3	111.2
		1132	224.5	224.4
		1211	32.6	23.8
		1221	11.2	11.2
		1231	0.9	0.8
		1311	4.1	4.1
		1321	9.1	9.1
		1322	0.8	0.8
		1323	43.6	43.5
		1331	53.7	53.7
		1332	20.7	20.7
		1341	1.2	1.2
		1342	-	-
		1343	29.9	29.9
		1411	45.7	45.3
		1421	16.5	16.5
		1431	7.6	7.6
		1441	12.6	12.6
		1443	1.7	1.7
		1511	24.6	22.6
		1521	8.9	8.9
		1541	45.1	45.1
		1542	0.4	0.4
		1543	0.2	0.2
		1544	25.9	25.8
		1545	19.6	19.6
		1546	42.8	42.8
		1547	1.7	1.7
		1548	30.8	30.8
		1549	4.8	4.5
		1551	0.1	0.1
		1591	47.3	47.3
		1593	1.4	1.4
		1594	0.1	0.1
		1599	-	-
		1711	0.5	0.5
		1713	5.1	5.1
		1714	16.3	16.3
		1719	-	-
	2		186.8	113.2
		2111	2.3	1.3
		2141	2.6	2.6
		2161	1.7	1.7
		2171	0.4	0.3
		2181	0.8	0.8
		2211	2.3	2.0

CUADRO II.2.13

EVOLUCIÓN DEL GASTO NETO POR UNIDAD RESPONSABLE, CAPÍTULO Y PARTIDA

ENERO-DICIEMBRE 2014

(Millones de pesos)

UNIDAD RESPONSABLE DEL GASTO	CAPÍTULO	PARTIDA	MODIFICADO	EJERCIDO
		2231	0.2	0.2
		2391	24.3	13.3
		2411	26.9	15.4
		2419	0.7	0.6
		2421	1.3	0.5
		2441	0.6	0.6
		2451	0.0 *	0.0 *
		2461	31.7	6.0
		2471	7.0	6.0
		2491	11.2	7.8
		2531	0.4	0.3
		2541	0.6	0.5
		2561	2.9	2.9
		2611	47.7	37.3
		2711	4.8	0.4
		2721	5.3	2.6
		2751	0.1	0.1
		2911	3.2	2.6
		2921	0.0 *	0.0 *
		2941	1.5	1.5
		2961	1.2	1.2
		2981	0.3	-
		2991	5.0	4.9
	3		293.7	273.1
		3112	127.9	127.9
		3121	5.0	5.0
		3131	12.3	12.3
		3132	0.4	0.2
		3141	3.2	3.2
		3161	0.0 *	0.0 *
		3171	1.7	1.5
		3191	0.8	0.7
		3253	0.3	0.3
		3291	2.5	2.5
		3321	-	-
		3341	1.4	0.8
		3361	0.6	0.5
		3371	2.9	2.9
		3381	22.0	21.0
		3411	0.4	0.1
		3432	1.2	0.8
		3451	11.9	10.0
		3511	2.1	1.9
		3521	0.3	0.3
		3531	1.5	1.5
		3552	22.5	20.8
		3571	16.6	11.4
		3581	18.3	13.2
		3591	0.3	0.3
		3611	1.0	0.7
		3651	0.0 *	0.0 *
		3691	0.7	0.7
		3722	0.2	0.1
		3821	0.9	0.9
		3822	4.0	4.0
		3911	0.9	0.9
		3921	1.6	1.4
		3969	1.0	0.7
		3981	19.5	17.0
		3982	7.0	7.0
		3991	0.4	0.3
	4		14.0	14.0
		4419	13.1	13.1
		4421	0.9	0.9
	5		40.1	35.0
		5111	0.7	0.7
		5121	0.6	0.6
		5151	7.7	6.4
		5191	0.4	0.2
		5211	0.1	0.1
		5291	12.3	9.5

CUADRO II.2.13

EVOLUCIÓN DEL GASTO NETO POR UNIDAD RESPONSABLE, CAPÍTULO Y PARTIDA

ENERO-DICIEMBRE 2014

(Millones de pesos)

UNIDAD RESPONSABLE DEL GASTO	CAPÍTULO	PARTIDA	MODIFICADO	EJERCIDO
		5311	0.0 *	0.0 *
		5321	0.0 *	-
		5412	0.0 *	-
		5491	4.0	4.0
		5631	0.6	0.4
		5651	6.2	5.6
		5661	1.4	1.4
		5671	0.1	0.1
		5691	4.2	4.2
		5911	1.6	1.6
	6		324.7	125.9
		6121	178.8	83.5
		6141	127.1	32.4
		6151	5.2	-
		6221	13.5	10.1
Delegación Coyoacán			**2,356.7**	**2,128.8**
	1		1,071.7	1,064.4
		1131	85.7	85.7
		1132	325.2	325.2
		1211	40.7	38.7
		1221	23.8	23.5
		1231	0.8	0.8
		1311	4.7	4.7
		1321	11.1	11.1
		1322	0.8	0.8
		1323	53.6	53.5
		1331	33.8	33.8
		1332	21.0	21.0
		1341	0.2	0.2
		1342	0.5	-
		1343	30.9	30.9
		1411	60.1	59.7
		1421	21.6	21.6
		1431	9.5	9.5
		1441	14.9	14.9
		1443	2.2	2.2
		1511	32.3	30.9
		1521	1.7	1.7
		1541	61.1	61.0
		1542	0.5	0.4
		1543	0.1	0.1
		1544	21.7	21.7
		1545	29.3	28.9
		1546	53.7	53.7
		1547	2.5	2.5
		1548	36.3	36.3
		1549	12.8	11.9
		1551	0.0 *	0.0 *
		1591	50.6	50.6
		1593	1.9	1.9
		1594	0.1	0.1
		1711	0.8	0.8
		1712	18.3	18.3
		1713	6.9	5.8
		1714	0.0 *	-
		1719	0.1	0.1
	2		95.5	74.9
		2111	2.6	2.4
		2141	0.9	0.8
		2151	3.5	1.2
		2161	0.6	0.6
		2171	0.5	0.5
		2211	2.3	2.3
		2391	6.0	5.5
		2411	6.3	6.0
		2419	2.8	2.8
		2421	1.9	1.8
		2431	-	-
		2441	1.4	1.4
		2451	0.1	0.1
		2461	5.5	5.4

CUADRO II.2.13

EVOLUCIÓN DEL GASTO NETO POR UNIDAD RESPONSABLE, CAPÍTULO Y PARTIDA

ENERO-DICIEMBRE 2014

(Millones de pesos)

UNIDAD RESPONSABLE DEL GASTO	CAPÍTULO	PARTIDA	MODIFICADO	EJERCIDO
		2471	2.2	2.1
		2481	0.3	0.3
		2491	5.3	5.3
		2511	0.5	0.5
		2531	0.0 *	0.0 *
		2541	0.1	0.1
		2561	0.4	0.4
		2611	33.5	30.8
		2711	6.9	0.2
		2721	5.3	3.1
		2731	0.0 *	0.0 *
		2911	2.2	0.9
		2921	0.1	0.1
		2931	0.0 *	0.0 *
		2941	0.1	0.0 *
		2961	4.2	0.2
		2981	0.1	0.1
	3		444.0	424.9
		3112	211.8	211.8
		3121	2.0	1.9
		3131	13.9	11.8
		3132	0.1	0.1
		3141	4.5	3.9
		3161	0.0 *	0.0 *
		3171	0.4	0.4
		3191	0.5	0.5
		3252	0.2	0.2
		3291	8.6	8.5
		3331	2.7	2.7
		3341	0.8	0.7
		3361	0.9	0.8
		3362	0.1	0.1
		3371	3.7	1.5
		3381	102.8	94.6
		3391	0.2	0.2
		3411	0.0 *	0.0 *
		3432	0.9	0.7
		3451	10.5	10.1
		3511	4.2	4.0
		3521	0.6	0.6
		3552	15.7	15.6
		3553	1.0	1.0
		3571	0.6	0.6
		3581	4.5	3.7
		3611	1.2	1.2
		3691	0.6	0.5
		3722	0.0 *	0.0 *
		3821	17.9	17.9
		3911	0.6	0.6
		3921	1.4	1.4
		3981	23.4	19.5
		3982	7.7	7.6
	4		145.3	138.4
		4412	71.8	71.8
		4419	73.5	66.6
	5		11.8	3.7
		5111	3.0	0.3
		5121	0.0 *	-
		5151	1.5	0.5
		5191	3.0	-
		5211	0.4	-
		5221	2.1	2.1
		5291	0.4	0.4
		5621	0.0 *	-
		5651	0.4	0.3
		5661	1.0	-
	6		588.3	422.6
		6121	338.8	237.9
		6141	202.8	139.6
		6151	46.0	44.9
		6191	0.8	0.3

CUADRO II.2.13
EVOLUCIÓN DEL GASTO NETO POR UNIDAD RESPONSABLE, CAPÍTULO Y PARTIDA
ENERO-DICIEMBRE 2014
(Millones de pesos)

UNIDAD RESPONSABLE DEL GASTO	CAPÍTULO	PARTIDA	MODIFICADO	EJERCIDO
Delegación Cuajimalpa de Morelos			**1,164.3**	**1,079.1**
	1		652.5	650.7
		1131	68.0	68.0
		1132	170.5	170.5
		1211	21.4	21.4
		1221	9.5	9.5
		1231	0.4	0.4
		1311	2.4	2.4
		1321	6.4	6.4
		1322	0.1	0.1
		1323	32.2	32.2
		1331	28.9	28.9
		1332	21.4	21.4
		1342	18.1	18.1
		1343	21.4	21.4
		1411	33.2	32.9
		1421	12.2	11.9
		1431	7.1	7.1
		1441	5.1	5.1
		1443	0.5	0.4
		1511	17.1	16.6
		1521	0.0 *	0.0 *
		1541	35.0	34.4
		1542	0.3	0.3
		1543	0.0 *	-
		1544	11.9	11.9
		1545	14.3	14.3
		1546	29.3	29.3
		1547	1.4	1.4
		1548	19.3	19.3
		1549	4.5	4.5
		1551	1.5	1.5
		1591	43.2	43.2
		1593	1.2	1.2
		1594	0.2	0.2
		1711	0.5	0.5
		1713	2.9	2.9
		1714	11.1	11.1
	2		126.7	107.3
		2111	1.4	1.4
		2121	0.0 *	0.0 *
		2131	0.0 *	-
		2141	0.7	0.7
		2151	0.1	0.1
		2161	0.7	0.7
		2171	0.1	0.0 *
		2211	1.9	1.9
		2221	0.2	0.2
		2231	0.0 *	0.0 *
		2311	4.1	3.7
		2321	0.1	0.1
		2341	0.0 *	0.0 *
		2371	0.0 *	0.0 *
		2391	2.2	2.0
		2411	2.1	2.0
		2419	6.2	4.8
		2421	4.0	2.2
		2431	-	-
		2441	0.8	0.6
		2451	0.0 *	0.0 *
		2461	31.4	30.7
		2471	4.9	3.5
		2481	0.1	0.1
		2491	15.4	14.3
		2511	0.2	0.2
		2531	0.1	0.1
		2541	0.1	0.1
		2551	0.0 *	-
		2561	2.3	1.7
		2611	34.5	29.9
		2711	5.0	0.4

CUADRO II.2.13
EVOLUCIÓN DEL GASTO NETO POR UNIDAD RESPONSABLE, CAPÍTULO Y PARTIDA
ENERO-DICIEMBRE 2014

(Millones de pesos)

UNIDAD RESPONSABLE DEL GASTO	CAPÍTULO	PARTIDA	MODIFICADO	EJERCIDO
		2721	2.9	1.9
		2731	1.3	1.0
		2741	0.1	0.1
		2911	2.1	1.9
		2921	0.0 *	0.0 *
		2931	0.0 *	0.0 *
		2941	0.0 *	0.0 *
		2961	1.6	1.1
		2981	0.0 *	0.0 *
	3		184.4	166.2
		3111	-	-
		3112	53.6	53.6
		3121	5.0	4.2
		3131	1.4	1.4
		3141	2.3	2.0
		3161	3.0	2.8
		3171	0.4	0.1
		3181	0.0 *	0.0 *
		3191	0.0 *	0.0 *
		3211	0.2	0.1
		3221	0.2	-
		3252	2.4	2.3
		3291	4.1	4.0
		3311	-	-
		3341	1.0	0.6
		3361	0.8	0.6
		3362	0.1	0.1
		3371	2.0	1.5
		3381	27.4	24.5
		3411	0.0 *	0.0 *
		3432	0.6	0.5
		3451	9.2	9.0
		3511	2.5	2.5
		3521	0.5	0.5
		3531	1.7	1.0
		3541	-	-
		3551	0.7	0.7
		3552	12.8	10.6
		3553	1.6	1.0
		3571	2.6	1.5
		3581	3.4	3.0
		3591	1.1	0.6
		3611	8.1	5.1
		3711	-	-
		3722	1.3	1.2
		3751	-	-
		3821	13.9	12.7
		3822	0.6	0.2
		3911	0.6	0.6
		3921	0.8	0.8
		3951	0.1	0.1
		3969	1.4	0.9
		3981	13.0	11.8
		3982	4.2	4.2
		3991	-	-
	4		34.7	28.5
		4411	0.4	0.1
		4412	13.9	10.4
		4419	16.9	14.5
		4421	3.5	3.5
	5		13.1	9.5
		5111	4.4	4.3
		5121	0.1	0.1
		5151	1.7	1.7
		5191	2.9	2.9
		5291	0.1	-
		5311	0.7	0.0 *
		5321	0.0 *	-
		5411	0.4	-
		5611	0.1	0.0 *
		5621	0.1	0.1

CUADRO II.2.13

EVOLUCIÓN DEL GASTO NETO POR UNIDAD RESPONSABLE, CAPÍTULO Y PARTIDA

ENERO-DICIEMBRE 2014

(Millones de pesos)

UNIDAD RESPONSABLE DEL GASTO	CAPÍTULO	PARTIDA	MODIFICADO	EJERCIDO
		5641	0.2	0.2
		5651	0.6	-
		5671	1.8	0.2
	6		152.9	116.9
		6121	63.0	55.2
		6141	46.9	28.8
		6171	0.8	0.7
		6191	1.6	1.6
		6221	40.7	30.6
Delegación Cuauhtémoc			**2,966.0**	**2,613.2**
	1		1,771.1	1,727.4
		1131	212.9	212.7
		1132	450.7	450.5
		1211	28.7	23.2
		1221	44.2	44.1
		1231	0.3	-
		1311	8.0	8.0
		1321	18.0	18.0
		1322	1.9	1.9
		1323	86.8	86.7
		1331	115.9	115.9
		1332	58.7	58.7
		1341	2.6	2.6
		1342	0.7	0.7
		1343	55.7	55.7
		1411	93.3	92.7
		1421	33.9	33.8
		1431	20.1	20.1
		1441	24.2	14.4
		1443	3.5	1.0
		1511	50.7	48.0
		1541	97.9	77.1
		1542	0.7	0.7
		1543	0.4	0.4
		1544	45.4	45.4
		1545	39.0	38.9
		1546	84.7	84.6
		1547	3.7	3.7
		1548	60.5	60.4
		1549	7.3	6.9
		1551	0.0 *	0.0 *
		1591	73.3	73.0
		1593	2.6	2.6
		1594	0.1	0.1
		1711	0.5	0.5
		1713	12.8	12.8
		1714	31.4	31.4
	2		135.9	83.9
		2111	0.7	0.6
		2131	0.0 *	0.0 *
		2141	0.6	0.6
		2151	0.3	0.3
		2161	0.0 *	0.0 *
		2171	0.4	0.0 *
		2211	4.1	4.1
		2221	-	-
		2231	0.0 *	0.0 *
		2311	0.0 *	-
		2341	0.0 *	-
		2371	0.0 *	0.0 *
		2391	5.1	4.2
		2411	2.8	2.3
		2419	0.1	0.0 *
		2421	0.4	0.0 *
		2431	0.0 *	0.0 *
		2441	0.3	0.0 *
		2451	0.0 *	0.0 *
		2461	1.0	0.0 *
		2471	0.5	0.1
		2481	0.0 *	0.0 *
		2491	18.2	0.1

CUADRO II.2.13

EVOLUCIÓN DEL GASTO NETO POR UNIDAD RESPONSABLE, CAPÍTULO Y PARTIDA

ENERO-DICIEMBRE 2014

(Millones de pesos)

UNIDAD RESPONSABLE DEL GASTO	CAPÍTULO	PARTIDA	MODIFICADO	EJERCIDO
		2511	0.1	0.0 *
		2531	0.0 *	0.0 *
		2541	0.3	0.1
		2551	0.0 *	-
		2561	5.8	5.8
		2591	-	-
		2611	70.2	56.6
		2711	10.0	0.4
		2721	9.0	6.9
		2731	0.4	0.4
		2741	0.0 *	-
		2911	5.4	0.9
		2921	0.0 *	0.0 *
		2931	0.0 *	0.0 *
		2941	0.1	0.1
		2961	0.1	0.1
		2981	0.0 *	0.0 *
		2991	0.0 *	0.0 *
	3		518.3	471.7
		3112	258.0	258.0
		3121	0.9	0.4
		3131	44.8	44.8
		3132	0.1	0.0 *
		3141	1.0	0.4
		3161	0.1	0.0 *
		3171	1.0	0.8
		3221	0.5	0.5
		3252	-	-
		3253	0.0 *	-
		3291	3.7	3.6
		3341	1.0	0.5
		3351	20.2	14.1
		3361	1.0	0.8
		3362	0.1	0.1
		3371	-	-
		3381	63.5	58.8
		3391	-	-
		3411	1.1	1.1
		3432	2.3	0.7
		3451	20.0	19.7
		3471	0.1	-
		3511	-	-
		3521	0.0 *	0.0 *
		3531	1.0	1.0
		3541	0.2	0.2
		3552	0.1	-
		3571	0.5	0.2
		3591	1.2	1.0
		3611	0.6	0.6
		3631	0.6	0.6
		3641	0.0 *	0.0 *
		3691	0.2	0.2
		3722	0.1	0.1
		3821	2.0	2.0
		3822	0.2	0.2
		3911	1.0	1.0
		3921	1.1	1.1
		3941	0.3	0.2
		3969	3.8	1.9
		3981	38.8	33.6
		3982	17.2	17.2
		3993	29.7	6.1
	4		106.4	104.3
		4412	106.4	104.3
		4419	-	-
	5		79.3	-
		5111	0.6	-
		5211	6.6	-
		5291	0.1	-
		5311	0.0 *	-
		5412	59.3	-

CUADRO II.2.13
EVOLUCIÓN DEL GASTO NETO POR UNIDAD RESPONSABLE, CAPÍTULO Y PARTIDA
ENERO-DICIEMBRE 2014
(Millones de pesos)

UNIDAD RESPONSABLE DEL GASTO	CAPÍTULO	PARTIDA	MODIFICADO	EJERCIDO
		5621	1.1	-
		5661	7.9	-
		5691	3.6	-
	6		355.0	225.9
		6121	117.3	67.3
		6141	205.4	138.9
		6151	12.7	12.5
		6221	19.6	7.3
Delegación Gustavo A. Madero			**3,794.4**	**3,335.9**
	1		1,783.6	1,765.0
		1131	192.2	192.0
		1132	441.5	441.2
		1211	52.3	52.1
		1221	39.6	39.4
		1231	1.1	1.1
		1311	7.3	7.3
		1321	17.4	17.4
		1322	1.4	1.4
		1323	84.4	84.4
		1331	121.1	121.1
		1332	68.8	68.8
		1341	1.8	1.8
		1342	-	-
		1343	60.1	60.1
		1411	90.2	89.0
		1421	32.3	32.1
		1431	21.2	21.0
		1441	23.3	23.3
		1443	3.2	3.2
		1511	61.6	46.3
		1521	6.6	6.6
		1541	94.3	94.2
		1542	0.6	0.6
		1543	0.1	0.1
		1544	43.2	43.1
		1545	39.3	39.2
		1546	83.8	83.6
		1547	3.6	3.6
		1548	55.1	55.0
		1549	1.4	1.1
		1551	0.0 *	0.0 *
		1591	87.4	87.3
		1593	3.1	3.1
		1594	0.1	0.1
		1711	1.2	1.2
		1713	9.6	9.5
		1714	33.5	33.5
		1719	0.1	0.1
	2		247.8	151.1
		2111	5.9	1.6
		2121	0.1	0.1
		2141	4.1	0.5
		2151	0.2	0.2
		2161	0.7	0.7
		2171	0.4	0.3
		2211	10.4	5.0
		2231	0.3	0.0 *
		2311	2.0	0.9
		2321	2.0	-
		2411	38.0	31.6
		2419	5.2	0.1
		2421	5.2	2.2
		2431	0.2	0.2
		2441	9.9	6.8
		2451	0.1	0.1
		2461	17.1	10.3
		2471	1.7	0.4
		2481	1.0	0.9
		2491	19.3	6.1
		2511	-	-
		2531	4.2	4.2

CUADRO II.2.13

EVOLUCIÓN DEL GASTO NETO POR UNIDAD RESPONSABLE, CAPÍTULO Y PARTIDA

ENERO-DICIEMBRE 2014

(Millones de pesos)

UNIDAD RESPONSABLE DEL GASTO	CAPÍTULO	PARTIDA	MODIFICADO	EJERCIDO
		2541	0.3	0.0 *
		2551	-	-
		2561	0.5	0.1
		2611	71.8	63.7
		2711	11.9	0.6
		2721	9.9	5.5
		2731	4.8	2.6
		2741	0.1	-
		2751	0.0 *	0.0 *
		2911	5.3	0.2
		2921	0.3	0.3
		2931	0.1	-
		2941	0.0 *	0.0 *
		2961	14.6	5.8
		2981	0.0 *	0.0 *
		2991	0.0 *	0.0 *
	3		937.8	846.2
		3111	-	-
		3112	385.2	385.2
		3121	2.5	2.2
		3131	35.9	31.5
		3132	0.6	0.3
		3141	4.5	4.1
		3161	0.1	0.1
		3191	0.0 *	0.0 *
		3221	1.5	1.1
		3291	8.9	8.0
		3331	25.4	10.6
		3341	4.6	3.4
		3351	24.8	11.7
		3361	1.4	1.2
		3362	-	-
		3371	-	-
		3381	225.5	214.8
		3411	0.4	0.4
		3432	2.0	1.6
		3451	25.5	19.9
		3471	4.2	3.1
		3511	3.9	3.7
		3521	0.6	0.6
		3531	1.1	1.1
		3552	22.6	6.8
		3553	5.8	3.5
		3571	8.9	2.7
		3581	8.3	7.2
		3591	0.5	0.5
		3611	4.4	4.4
		3722	3.0	3.0
		3821	17.5	13.8
		3822	3.1	2.4
		3911	2.1	2.0
		3921	3.7	3.7
		3941	42.5	40.1
		3951	-	-
		3969	3.7	2.2
		3981	37.2	33.2
		3982	16.1	16.0
		3991	-	-
	4		189.3	169.7
		4311	-	-
		4412	84.2	74.8
		4419	20.0	9.8
		4421	85.1	85.1
	5		42.1	12.9
		5111	5.8	0.8
		5121	-	-
		5151	0.8	0.8
		5191	1.5	1.3
		5211	0.2	0.2
		5221	-	-
		5231	-	-

CUADRO II.2.13
EVOLUCIÓN DEL GASTO NETO POR UNIDAD RESPONSABLE, CAPÍTULO Y PARTIDA
ENERO-DICIEMBRE 2014
(Millones de pesos)

UNIDAD RESPONSABLE DEL GASTO	CAPÍTULO	PARTIDA	MODIFICADO	EJERCIDO
		5291	3.9	2.9
		5311	3.1	3.1
		5411	3.9	2.6
		5412	9.9	-
		5611	0.6	-
		5621	1.0	-
		5631	5.0	-
		5651	2.6	0.1
		5661	1.6	-
		5671	2.0	1.2
		5691	0.1	-
	6		593.8	391.0
		6121	326.9	214.4
		6131	2.8	-
		6141	226.8	145.2
		6151	14.6	14.6
		6161	22.7	16.8
		6191	-	-
		6221	-	-
		6231	-	-
Delegación Iztacalco			**1,654.4**	**1,320.2**
	1		826.0	790.9
		1131	88.6	88.4
		1132	200.2	200.1
		1211	49.5	39.5
		1221	22.6	22.5
		1231	0.5	0.5
		1311	3.4	3.4
		1321	7.8	7.7
		1322	0.5	0.5
		1323	39.6	39.4
		1331	34.1	34.1
		1332	21.3	21.3
		1341	1.0	1.0
		1342	1.4	1.4
		1343	38.5	23.5
		1411	43.7	42.1
		1421	16.3	14.6
		1431	8.1	8.1
		1441	11.0	11.0
		1443	1.5	1.5
		1511	21.7	20.7
		1521	2.7	2.7
		1541	48.1	43.3
		1542	0.3	0.3
		1543	0.0 *	0.0 *
		1544	17.4	17.4
		1545	16.9	16.8
		1546	35.4	35.4
		1547	1.7	1.7
		1548	26.0	26.0
		1549	0.0 *	0.0 *
		1551	0.0 *	0.0 *
		1591	46.7	46.7
		1593	1.4	1.4
		1594	0.0 *	0.0 *
		1599	-	-
		1711	0.3	0.3
		1712	-	-
		1713	2.9	2.9
		1714	14.6	14.6
		1719	0.2	-
	2		82.1	55.8
		2111	3.7	2.9
		2141	2.8	2.8
		2151	0.1	0.1
		2161	0.2	0.1
		2171	0.1	0.1
		2211	7.9	6.2
		2221	0.1	0.0 *
		2371	0.3	0.3

CUADRO II.2.13
EVOLUCIÓN DEL GASTO NETO POR UNIDAD RESPONSABLE, CAPÍTULO Y PARTIDA
ENERO-DICIEMBRE 2014

(Millones de pesos)

UNIDAD RESPONSABLE DEL GASTO	CAPÍTULO	PARTIDA	MODIFICADO	EJERCIDO
		2391	4.7	2.6
		2411	1.1	0.8
		2419	1.7	0.1
		2421	1.6	0.2
		2441	0.6	-
		2461	1.4	0.1
		2471	0.7	0.0 *
		2491	1.6	0.0 *
		2531	0.5	0.2
		2561	2.0	-
		2611	37.7	34.8
		2711	4.4	0.0 *
		2721	3.5	1.7
		2911	2.3	0.1
		2931	0.2	-
		2941	0.1	0.1
		2961	2.9	2.5
	3		307.5	283.9
		3112	127.6	127.6
		3121	7.2	6.0
		3131	5.3	5.3
		3141	2.8	2.6
		3171	0.4	0.0 *
		3191	0.4	0.2
		3221	0.1	-
		3252	0.5	0.4
		3291	0.3	0.1
		3331	-	-
		3341	0.7	0.2
		3361	0.9	0.7
		3362	1.8	1.7
		3371	2.7	2.7
		3381	68.2	59.3
		3411	0.5	0.0 *
		3432	0.8	0.5
		3451	11.6	11.4
		3471	4.0	4.0
		3511	2.2	2.2
		3521	0.4	0.4
		3531	0.3	0.3
		3552	1.9	1.9
		3553	1.8	1.8
		3571	1.6	1.6
		3581	9.5	8.3
		3591	1.8	1.7
		3611	0.5	-
		3722	0.1	0.1
		3821	19.7	17.6
		3822	1.5	1.5
		3911	1.0	0.6
		3921	2.0	1.5
		3969	0.4	-
		3981	18.6	15.8
		3982	8.4	5.7
	4		144.5	95.7
		4411	2.4	1.6
		4412	26.6	26.6
		4419	105.4	58.6
		4421	8.9	8.9
		4451	1.2	-
	5		9.0	-
		5231	1.3	-
		5291	0.7	-
		5411	1.3	-
		5412	5.7	-
		5651	-	-
	6		285.3	93.9
		6121	122.7	53.1
		6141	108.3	23.3
		6151	32.3	6.8
		6221	22.0	10.7

CUADRO II.2.13

EVOLUCIÓN DEL GASTO NETO POR UNIDAD RESPONSABLE, CAPÍTULO Y PARTIDA

ENERO-DICIEMBRE 2014

(Millones de pesos)

UNIDAD RESPONSABLE DEL GASTO	CAPÍTULO	PARTIDA	MODIFICADO	EJERCIDO
Delegación Iztapalapa			**4,581.2**	**4,179.1**
	1		1,676.9	1,618.7
		1131	155.6	155.5
		1132	441.8	441.8
		1211	123.3	120.3
		1221	56.0	55.5
		1231	1.6	1.5
		1311	7.0	7.0
		1321	16.2	16.2
		1322	0.0 *	0.0 *
		1323	81.7	80.3
		1331	56.0	56.0
		1332	42.1	42.1
		1341	1.6	1.6
		1342	0.9	-
		1343	75.2	50.5
		1411	89.4	87.3
		1421	33.6	33.5
		1431	19.6	19.6
		1441	21.6	12.3
		1443	3.2	1.4
		1511	49.4	36.3
		1541	87.7	87.7
		1542	0.8	0.8
		1543	0.0 *	0.0 *
		1544	23.9	23.9
		1545	38.8	38.8
		1546	78.1	78.1
		1547	3.7	3.7
		1548	53.1	53.1
		1549	0.7	0.6
		1551	0.0 *	0.0 *
		1591	73.3	73.1
		1593	2.3	2.3
		1594	0.0 *	0.0 *
		1599	-	-
		1711	1.1	1.1
		1712	29.4	29.4
		1713	8.2	7.4
		1719	0.0 *	0.0 *
	2		349.7	317.4
		2111	7.7	7.2
		2121	0.0 *	0.0 *
		2141	5.1	3.5
		2151	0.0 *	-
		2161	5.7	4.9
		2171	2.3	1.6
		2211	18.4	18.1
		2221	0.8	0.8
		2231	0.2	0.1
		2311	11.0	9.0
		2391	0.2	0.2
		2411	20.3	19.6
		2419	2.0	2.0
		2421	1.2	0.8
		2431	0.0 *	0.0 *
		2441	1.2	1.2
		2451	0.2	0.0 *
		2461	31.5	31.4
		2471	7.4	7.4
		2481	1.1	0.8
		2491	12.8	12.8
		2521	0.9	0.9
		2531	0.6	0.6
		2541	0.2	0.2
		2551	-	-
		2561	3.0	2.9
		2611	145.5	139.3
		2711	12.0	0.8
		2721	9.5	6.5
		2731	0.4	0.4

CUADRO II.2.13

EVOLUCIÓN DEL GASTO NETO POR UNIDAD RESPONSABLE, CAPÍTULO Y PARTIDA

ENERO-DICIEMBRE 2014

(Millones de pesos)

UNIDAD RESPONSABLE DEL GASTO	CAPÍTULO	PARTIDA	MODIFICADO	EJERCIDO
		2741	0.2	0.1
		2911	18.4	16.9
		2921	0.2	0.1
		2931	0.0 *	0.0 *
		2941	3.4	1.0
		2961	26.1	26.1
		2981	-	-
	3		1,203.8	1,120.9
		3111	0.2	0.2
		3112	426.2	426.2
		3121	4.4	3.1
		3131	13.2	11.2
		3132	0.1	0.1
		3141	7.2	6.8
		3161	1.1	1.1
		3171	0.7	0.6
		3191	0.5	0.5
		3221	2.9	2.8
		3251	0.8	0.8
		3252	36.0	36.0
		3291	40.3	37.7
		3321	3.5	0.2
		3331	28.3	26.2
		3341	5.1	4.7
		3351	44.6	43.6
		3361	3.4	2.0
		3362	34.1	32.5
		3371	-	-
		3381	255.6	211.8
		3391	2.2	-
		3411	0.1	0.0 *
		3432	2.5	2.2
		3439	-	-
		3451	17.7	17.5
		3471	0.7	0.6
		3511	1.2	0.8
		3521	2.2	2.2
		3531	1.0	0.9
		3541	0.3	0.3
		3552	70.1	68.4
		3571	19.1	15.7
		3581	25.7	25.7
		3591	0.6	0.6
		3611	11.7	8.3
		3661	2.6	1.7
		3691	11.9	11.6
		3722	6.4	6.4
		3821	51.6	50.9
		3822	3.3	2.3
		3831	3.0	3.0
		3841	-	-
		3911	1.5	1.5
		3921	4.6	3.7
		3941	5.0	5.0
		3951	0.1	0.0 *
		3969	4.6	2.4
		3981	32.3	29.1
		3982	13.1	11.0
		3991	0.7	0.5
		3999	0.4	0.3
	4		623.9	567.8
		4411	1.5	0.8
		4412	165.3	143.2
		4419	449.9	417.4
		4421	2.0	1.5
		4481	5.2	4.9
	5		26.7	25.5
		5111	1.3	1.3
		5121	0.2	-
		5151	1.5	1.0
		5191	0.3	0.3

CUADRO II.2.13

EVOLUCIÓN DEL GASTO NETO POR UNIDAD RESPONSABLE, CAPÍTULO Y PARTIDA

ENERO-DICIEMBRE 2014

(Millones de pesos)

UNIDAD RESPONSABLE DEL GASTO	CAPÍTULO	PARTIDA	MODIFICADO	EJERCIDO
		5211	0.7	0.7
		5221	0.4	-
		5231	0.1	0.1
		5291	14.2	14.1
		5412	4.4	4.4
		5621	0.3	0.3
		5641	0.0 *	-
		5651	2.7	2.7
		5671	0.0 *	0.0 *
		5911	0.4	0.4
	6		700.2	528.8
		6121	328.8	238.6
		6141	345.6	269.1
		6151	25.8	21.2
Delegación Magdalena Contreras			**1,402.3**	**1,225.5**
	1		558.7	514.2
		1131	45.4	45.3
		1132	149.5	149.4
		1211	31.9	24.9
		1221	14.1	13.8
		1231	0.8	0.6
		1311	2.1	2.1
		1321	5.2	5.1
		1322	0.3	0.3
		1323	27.7	27.6
		1331	11.2	11.1
		1332	6.1	6.1
		1341	0.1	0.1
		1342	3.5	3.4
		1343	18.0	17.9
		1411	28.8	28.3
		1421	10.9	9.4
		1431	2.8	2.8
		1441	7.6	7.4
		1443	1.4	1.1
		1511	15.0	11.3
		1541	28.8	28.6
		1542	0.3	0.3
		1544	11.3	11.2
		1545	12.3	12.2
		1546	49.8	23.8
		1547	1.1	1.0
		1548	15.5	15.5
		1549	3.5	0.0 *
		1551	0.0 *	0.0 *
		1591	41.7	41.5
		1593	0.7	0.7
		1594	0.0 *	0.0 *
		1599	-	-
		1711	0.3	0.3
		1712	0.0 *	0.0 *
		1713	1.8	1.8
		1714	9.2	9.1
	2		108.6	66.1
		2111	2.8	2.7
		2141	1.1	1.0
		2151	1.4	1.4
		2161	1.2	1.2
		2171	1.2	-
		2211	3.5	3.2
		2231	0.6	0.0 *
		2311	0.1	0.0 *
		2331	0.0 *	-
		2351	0.4	0.1
		2391	2.0	-
		2411	6.5	4.6
		2419	1.4	1.0
		2421	2.0	0.8
		2441	0.6	0.6
		2461	7.7	3.6
		2471	8.1	6.7

CUADRO II.2.13

EVOLUCIÓN DEL GASTO NETO POR UNIDAD RESPONSABLE, CAPÍTULO Y PARTIDA

ENERO-DICIEMBRE 2014

(Millones de pesos)

UNIDAD RESPONSABLE DEL GASTO	CAPÍTULO	PARTIDA	MODIFICADO	EJERCIDO
		2481	1.9	1.8
		2491	8.7	2.9
		2511	0.9	0.1
		2521	0.0 *	0.0 *
		2531	2.0	0.2
		2541	1.8	0.3
		2551	0.1	0.1
		2561	1.1	0.8
		2611	24.8	19.0
		2711	7.5	2.2
		2721	5.1	3.3
		2731	0.0 *	0.0 *
		2741	0.2	0.1
		2751	0.7	0.2
		2911	7.8	6.7
		2921	0.0 *	0.0 *
		2931	0.0 *	0.0 *
		2941	0.5	0.4
		2961	3.5	0.9
		2991	1.7	0.0 *
	3		185.2	163.3
		3112	44.9	44.9
		3131	4.3	3.8
		3132	0.4	-
		3141	1.9	1.7
		3161	0.0 *	0.0 *
		3191	0.4	0.4
		3221	0.7	0.7
		3291	2.9	1.4
		3311	0.2	0.1
		3321	1.5	1.0
		3341	0.7	0.7
		3351	1.0	1.0
		3361	0.4	0.4
		3362	0.1	0.1
		3371	2.0	1.7
		3381	56.7	51.6
		3411	0.0 *	0.0 *
		3432	1.7	0.4
		3451	6.7	6.4
		3511	0.0 *	0.0 *
		3521	0.1	0.1
		3531	0.7	0.7
		3551	1.0	0.6
		3552	6.5	5.5
		3553	3.8	3.5
		3571	0.3	0.3
		3581	-	-
		3591	0.5	0.4
		3611	2.8	2.8
		3722	1.1	1.1
		3781	0.0 *	0.0 *
		3821	23.5	16.4
		3822	0.0 *	0.0 *
		3911	1.0	0.9
		3921	0.5	0.5
		3941	0.6	0.6
		3969	0.5	-
		3981	11.6	10.3
		3982	4.2	3.3
	4		161.6	154.4
		4411	1.1	1.1
		4412	107.4	107.3
		4419	53.1	46.1
	5		13.3	3.4
		5151	-	-
		5191	9.8	-
		5491	2.6	2.5
		5631	0.3	0.3
		5651	0.5	0.5
	6		374.9	324.1

CUADRO II.2.13
EVOLUCIÓN DEL GASTO NETO POR UNIDAD RESPONSABLE, CAPÍTULO Y PARTIDA
ENERO-DICIEMBRE 2014
(Millones de pesos)

UNIDAD RESPONSABLE DEL GASTO	CAPÍTULO	PARTIDA	MODIFICADO	EJERCIDO
		6121	186.6	150.2
		6141	96.3	87.0
		6151	92.0	86.9
Delegación Miguel Hidalgo			**2,387.3**	**1,946.2**
	1		910.0	900.1
		1131	106.0	105.9
		1132	205.8	205.7
		1211	56.3	55.8
		1221	27.9	27.9
		1231	0.5	0.5
		1311	3.8	3.8
		1321	8.5	8.4
		1322	0.3	0.3
		1323	46.6	46.5
		1331	42.7	42.6
		1332	21.2	21.2
		1341	1.1	1.1
		1342	2.5	2.4
		1343	24.0	24.0
		1411	44.9	44.4
		1421	15.7	15.7
		1431	9.5	9.5
		1441	12.6	12.6
		1443	1.7	1.7
		1511	25.0	22.0
		1521	1.2	-
		1541	45.4	42.9
		1542	0.3	0.3
		1543	0.1	0.1
		1544	17.9	17.9
		1545	18.3	18.2
		1546	38.4	38.4
		1547	1.7	1.7
		1548	27.4	27.3
		1549	2.7	1.8
		1551	0.0 *	0.0 *
		1591	80.4	80.4
		1593	1.0	1.0
		1594	0.0 *	0.0 *
		1599	-	-
		1711	0.4	0.4
		1713	5.2	4.8
		1714	12.8	12.8
		1719	0.1	0.0 *
	2		115.8	95.6
		2111	2.5	2.1
		2121	0.0 *	-
		2131	0.0 *	-
		2141	3.1	2.1
		2151	0.1	0.0 *
		2161	0.3	0.3
		2171	0.1	0.0 *
		2211	2.1	1.8
		2221	0.1	0.1
		2231	0.1	0.1
		2311	5.8	5.8
		2321	0.0 *	0.0 *
		2341	-	-
		2351	0.0 *	-
		2371	0.0 *	-
		2391	0.0 *	-
		2411	7.0	5.9
		2419	0.3	0.3
		2421	0.5	0.5
		2431	0.0 *	0.0 *
		2441	0.2	0.2
		2451	0.0 *	0.0 *
		2461	8.2	7.9
		2471	3.2	3.2
		2481	1.8	1.7
		2491	4.8	2.1

CUADRO II.2.13

EVOLUCIÓN DEL GASTO NETO POR UNIDAD RESPONSABLE, CAPÍTULO Y PARTIDA

ENERO-DICIEMBRE 2014

(Millones de pesos)

UNIDAD RESPONSABLE DEL GASTO	CAPÍTULO	PARTIDA	MODIFICADO	EJERCIDO
		2511	0.1	0.1
		2521	0.9	0.9
		2531	0.9	0.4
		2541	1.0	0.9
		2551	0.0 *	0.0 *
		2561	0.1	0.1
		2611	54.0	46.3
		2711	4.3	-
		2721	2.9	2.1
		2731	2.5	2.5
		2741	0.1	0.1
		2751	-	-
		2911	4.9	4.6
		2921	0.1	0.1
		2931	0.0 *	0.0 *
		2941	0.5	0.4
		2951	0.0 *	0.0 *
		2961	3.0	2.8
		2991	0.4	0.4
	3		495.3	439.9
		3112	133.4	132.9
		3121	5.1	4.6
		3131	14.1	14.1
		3132	0.0 *	0.0 *
		3141	3.7	3.4
		3161	0.0 *	0.0 *
		3171	3.9	3.5
		3181	0.0 *	0.0 *
		3191	6.7	5.7
		3221	5.0	4.5
		3231	-	-
		3252	3.0	3.0
		3261	2.5	1.1
		3271	2.9	2.7
		3291	10.0	9.8
		3311	0.3	0.3
		3331	3.3	2.8
		3341	1.3	1.0
		3361	1.0	0.5
		3362	0.9	0.3
		3371	3.0	2.6
		3381	62.9	59.7
		3391	4.8	3.0
		3411	0.1	0.0 *
		3432	0.2	0.1
		3451	14.4	13.2
		3461	0.3	0.2
		3499	7.0	6.4
		3511	10.6	5.5
		3521	0.9	0.7
		3531	4.9	4.4
		3541	0.2	0.2
		3551	1.4	1.3
		3552	18.8	16.6
		3553	2.5	2.1
		3571	9.8	8.9
		3581	31.2	27.6
		3591	25.6	16.8
		3611	6.6	6.5
		3631	0.1	-
		3651	1.0	1.0
		3661	3.0	2.6
		3691	0.9	0.6
		3722	1.4	1.4
		3821	27.8	25.9
		3822	1.2	1.1
		3831	0.0 *	-
		3911	0.7	0.7
		3921	2.5	2.1
		3941	24.2	12.7
		3969	2.2	1.8

CUADRO II.2.13
EVOLUCIÓN DEL GASTO NETO POR UNIDAD RESPONSABLE, CAPÍTULO Y PARTIDA
ENERO-DICIEMBRE 2014
(Millones de pesos)

UNIDAD RESPONSABLE DEL GASTO	CAPÍTULO	PARTIDA	MODIFICADO	EJERCIDO
		3981	18.9	16.6
		3982	9.0	7.2
		3991	0.2	0.2
	4		107.5	86.2
		4411	0.1	-
		4412	14.4	4.2
		4419	82.0	72.9
		4421	4.4	3.1
		4451	6.5	6.0
	5		56.7	43.4
		5111	0.9	0.5
		5121	0.0 *	-
		5151	0.2	0.1
		5191	0.0 *	-
		5211	-	-
		5231	7.6	7.1
		5291	-	-
		5311	0.7	0.3
		5321	0.3	0.1
		5411	4.3	0.1
		5412	0.8	0.8
		5413	-	-
		5421	-	-
		5491	5.3	5.3
		5611	0.1	0.1
		5621	0.2	0.0 *
		5631	0.1	-
		5641	0.1	-
		5651	0.9	0.1
		5661	17.4	10.8
		5671	-	-
		5691	-	-
		5831	18.0	18.0
	6		701.9	381.0
		6121	325.2	161.6
		6141	249.2	161.4
		6151	115.7	49.9
		6191	11.9	8.1
Delegación Milpa Alta			**1,018.9**	**940.6**
	1		542.0	537.9
		1131	29.1	29.1
		1132	165.7	165.7
		1211	31.4	30.5
		1221	21.3	21.3
		1311	2.2	2.2
		1321	5.3	5.3
		1322	0.1	0.1
		1323	28.1	28.1
		1331	20.6	20.6
		1332	5.7	5.7
		1341	0.2	0.2
		1342	12.2	12.2
		1343	12.6	12.6
		1411	31.0	30.3
		1421	10.5	10.4
		1431	4.7	4.5
		1441	7.4	7.4
		1443	1.1	0.8
		1511	15.6	14.5
		1521	0.0 *	0.0 *
		1541	17.6	17.6
		1542	0.3	0.3
		1544	7.8	7.8
		1545	11.9	11.9
		1546	24.4	24.4
		1547	5.9	5.0
		1548	16.3	16.3
		1549	0.5	0.5
		1551	0.0 *	0.0 *
		1591	38.8	38.8
		1593	1.4	1.4

CUADRO II.2.13

EVOLUCIÓN DEL GASTO NETO POR UNIDAD RESPONSABLE, CAPÍTULO Y PARTIDA

ENERO-DICIEMBRE 2014

(Millones de pesos)

UNIDAD RESPONSABLE DEL GASTO	CAPÍTULO	PARTIDA	MODIFICADO	EJERCIDO
		1594	0.1	0.1
		1599	-	-
		1711	0.5	0.5
		1712	-	-
		1713	2.2	2.2
		1714	9.7	9.7
		1719	0.0 *	0.0 *
	2		72.9	56.9
		2111	3.1	3.1
		2121	0.0 *	0.0 *
		2141	0.3	0.3
		2151	0.5	0.1
		2161	0.4	0.4
		2171	0.4	0.4
		2211	4.6	4.4
		2221	0.0 *	0.0 *
		2231	0.0 *	0.0 *
		2311	0.8	0.8
		2331	-	-
		2371	0.2	0.2
		2411	2.8	2.8
		2419	0.4	0.3
		2421	1.0	0.6
		2431	-	-
		2441	1.4	1.1
		2451	0.3	0.2
		2461	4.3	3.8
		2471	2.7	1.8
		2481	0.3	0.3
		2491	3.2	3.2
		2511	1.2	1.2
		2521	0.2	0.2
		2531	0.2	0.2
		2541	0.4	0.4
		2561	2.5	2.4
		2611	25.2	19.9
		2711	6.9	0.8
		2721	3.6	2.8
		2731	0.4	0.3
		2741	0.4	0.1
		2751	-	-
		2911	0.8	0.8
		2921	0.0 *	0.0 *
		2931	0.0 *	-
		2941	0.4	0.4
		2961	3.4	3.1
		2981	0.5	0.5
		2991	0.1	0.1
	3		125.3	109.4
		3112	27.9	27.9
		3121	0.8	-
		3131	4.1	4.1
		3132	0.1	0.1
		3141	1.7	1.6
		3161	0.0 *	0.0 *
		3171	-	-
		3181	-	-
		3191	0.6	0.5
		3251	0.0 *	-
		3252	1.2	1.1
		3253	3.8	3.5
		3291	3.9	2.6
		3311	0.3	0.2
		3321	0.4	-
		3331	-	-
		3341	2.0	1.9
		3351	1.5	1.5
		3361	0.9	0.8
		3362	2.4	0.9
		3371	-	-
		3381	13.9	13.1

CUADRO II.2.13
EVOLUCIÓN DEL GASTO NETO POR UNIDAD RESPONSABLE, CAPÍTULO Y PARTIDA
ENERO-DICIEMBRE 2014
(Millones de pesos)

UNIDAD RESPONSABLE DEL GASTO	CAPÍTULO	PARTIDA	MODIFICADO	EJERCIDO
		3391	1.2	-
		3411	0.1	0.1
		3432	1.0	0.7
		3451	8.0	7.5
		3511	-	-
		3521	0.1	0.1
		3531	1.0	1.0
		3551	-	-
		3552	13.0	12.4
		3553	0.5	0.5
		3571	1.6	1.5
		3581	-	-
		3591	0.2	0.2
		3611	0.5	0.2
		3631	-	-
		3691	-	-
		3722	2.4	2.4
		3751	0.0 *	0.0 *
		3811	-	-
		3821	5.4	3.1
		3822	3.4	3.3
		3831	-	-
		3911	0.5	0.5
		3921	0.8	0.7
		3941	0.6	0.6
		3951	0.0 *	0.0 *
		3969	1.7	0.7
		3981	13.5	9.9
		3982	4.0	4.0
		3991	0.0 *	0.0 *
	4		119.9	103.4
		4411	0.7	0.7
		4412	35.6	20.9
		4419	83.5	81.7
		4481	0.1	0.1
	5		13.0	6.2
		5111	1.0	0.8
		5151	2.7	0.3
		5191	0.0 *	-
		5211	1.5	0.0 *
		5291	0.4	0.3
		5621	0.3	-
		5631	0.3	0.3
		5651	0.1	0.1
		5661	0.0 *	0.0 *
		5671	0.4	-
		5811	6.4	4.3
		5911	0.1	0.1
	6		145.8	126.7
		6121	91.1	76.5
		6141	53.8	49.5
		6151	0.8	0.8
Delegación Tláhuac			**1,250.0**	**1,159.6**
	1		786.1	768.9
		1131	72.6	72.6
		1132	223.1	223.0
		1211	16.7	13.3
		1221	23.1	22.5
		1231	1.0	1.0
		1311	3.4	3.4
		1321	8.0	8.0
		1322	0.3	0.3
		1323	41.3	41.3
		1331	27.8	27.8
		1332	16.7	16.7
		1341	0.2	0.2
		1342	-	-
		1343	21.8	21.8
		1411	44.7	43.5
		1421	16.2	14.9
		1431	8.0	7.4

CUADRO II.2.13

EVOLUCIÓN DEL GASTO NETO POR UNIDAD RESPONSABLE, CAPÍTULO Y PARTIDA

ENERO-DICIEMBRE 2014

(Millones de pesos)

UNIDAD RESPONSABLE DEL GASTO	CAPÍTULO	PARTIDA	MODIFICADO	EJERCIDO
		1441	11.3	6.0
		1443	1.6	0.5
		1511	23.9	20.4
		1541	43.7	43.7
		1542	0.3	0.3
		1544	13.5	13.5
		1545	17.1	17.1
		1546	35.5	35.4
		1547	1.9	1.9
		1548	25.3	25.3
		1549	10.0	10.0
		1551	0.2	0.2
		1591	55.0	55.0
		1593	1.8	1.8
		1594	0.0 *	0.0 *
		1599	1.2	1.2
		1711	0.6	0.6
		1712	13.5	13.5
		1713	3.4	3.4
		1714	1.3	1.3
		1719	0.0 *	0.0 *
	2		89.2	71.5
		2111	2.5	2.2
		2141	0.9	0.9
		2151	0.4	0.0 *
		2161	0.5	0.4
		2171	2.9	2.6
		2211	6.8	5.7
		2221	0.1	0.1
		2231	0.1	0.0 *
		2311	0.5	0.5
		2341	0.8	0.7
		2361	0.0 *	0.0 *
		2371	0.7	0.7
		2391	1.7	1.7
		2411	4.8	4.6
		2419	0.5	0.2
		2421	0.8	0.5
		2431	0.0 *	0.0 *
		2441	0.2	0.2
		2451	0.0 *	0.0 *
		2461	4.4	3.6
		2471	1.9	0.8
		2481	0.0 *	0.0 *
		2491	1.7	1.2
		2521	0.1	0.1
		2531	0.6	0.6
		2541	0.9	0.9
		2551	0.0 *	-
		2561	0.8	0.7
		2611	37.3	32.3
		2621	0.0 *	0.0 *
		2711	4.0	-
		2721	4.8	2.8
		2731	0.2	0.2
		2741	0.0 *	0.0 *
		2911	1.2	0.9
		2921	0.1	0.1
		2941	0.6	0.4
		2961	5.5	5.4
		2981	0.3	0.2
		2991	0.4	0.4
	3		191.7	177.1
		3112	55.0	55.0
		3121	3.0	2.9
		3131	4.7	4.7
		3132	0.0 *	0.0 *
		3141	2.2	2.2
		3161	0.9	0.5
		3171	0.0 *	-
		3191	0.7	0.6

CUADRO II.2.13
EVOLUCIÓN DEL GASTO NETO POR UNIDAD RESPONSABLE, CAPÍTULO Y PARTIDA
ENERO-DICIEMBRE 2014
(Millones de pesos)

UNIDAD RESPONSABLE DEL GASTO	CAPÍTULO	PARTIDA	MODIFICADO	EJERCIDO
		3252	3.6	3.5
		3271	0.1	-
		3291	10.3	7.6
		3311	0.1	-
		3331	0.1	0.1
		3341	1.0	0.8
		3351	1.6	1.6
		3361	1.1	0.9
		3371	-	-
		3381	35.7	34.2
		3411	0.1	0.0 *
		3432	1.1	0.8
		3451	7.9	7.6
		3521	0.1	0.1
		3531	0.4	0.3
		3551	2.0	1.3
		3552	7.3	7.2
		3553	2.6	2.5
		3571	2.0	2.0
		3581	6.0	5.3
		3591	0.4	0.3
		3611	3.2	3.0
		3651	0.2	0.2
		3691	0.5	0.5
		3722	0.5	0.5
		3821	6.3	4.6
		3822	0.4	0.4
		3911	1.0	0.9
		3921	1.5	1.1
		3941	1.3	0.4
		3969	1.5	0.9
		3981	17.4	14.7
		3982	8.0	7.6
	4		31.3	28.9
		4411	0.2	0.2
		4412	0.9	0.5
		4419	29.8	28.2
		4451	0.4	-
	5		14.0	12.0
		5111	1.2	1.1
		5151	0.3	0.3
		5191	0.2	0.1
		5211	0.1	-
		5231	2.0	2.0
		5291	0.2	-
		5311	1.1	0.1
		5321	-	-
		5412	4.7	4.7
		5413	0.4	-
		5491	0.8	0.8
		5611	0.7	0.5
		5621	1.3	1.3
		5631	0.8	0.8
		5651	-	-
		5661	0.1	0.1
		5671	0.2	0.2
		5691	-	-
	6		137.7	101.2
		6121	0.3	-
		6141	0.5	-
		6191	137.0	101.2
Delegación Tlalpan			**2,068.9**	**1,700.9**
	1		792.1	766.7
		1131	78.3	78.3
		1132	200.1	200.1
		1211	39.6	27.5
		1221	35.1	35.0
		1231	0.6	0.3
		1311	3.1	3.1
		1321	7.5	7.5
		1322	0.2	0.2

CUADRO II.2.13
EVOLUCIÓN DEL GASTO NETO POR UNIDAD RESPONSABLE, CAPÍTULO Y PARTIDA
ENERO-DICIEMBRE 2014
(Millones de pesos)

UNIDAD RESPONSABLE DEL GASTO	CAPÍTULO	PARTIDA	MODIFICADO	EJERCIDO
		1323	41.1	41.0
		1331	27.0	27.0
		1332	14.5	14.5
		1341	0.8	0.8
		1342	0.4	0.4
		1343	22.8	22.8
		1411	40.8	38.9
		1421	14.0	13.1
		1431	7.3	7.0
		1441	7.5	7.5
		1443	1.2	1.2
		1511	16.9	16.4
		1521	1.0	1.0
		1541	51.3	42.9
		1542	0.2	0.2
		1543	0.1	0.1
		1544	17.8	17.8
		1545	16.5	16.5
		1546	34.5	34.4
		1547	1.5	1.5
		1548	23.4	23.4
		1549	11.6	10.8
		1551	0.0 *	0.0 *
		1591	57.1	57.1
		1593	1.1	1.1
		1594	0.0 *	0.0 *
		1711	0.5	0.5
		1713	3.1	3.1
		1714	13.5	13.5
	2		196.4	154.3
		2111	7.7	6.2
		2121	0.1	0.0 *
		2131	0.2	-
		2141	2.9	2.6
		2151	0.7	0.4
		2161	1.3	1.1
		2171	2.4	1.4
		2181	-	-
		2211	13.1	10.5
		2221	0.1	0.1
		2231	0.8	0.5
		2311	1.8	1.8
		2321	0.0 *	0.0 *
		2331	0.0 *	0.0 *
		2351	0.0 *	0.0 *
		2371	0.4	0.1
		2391	0.2	0.2
		2411	10.6	9.1
		2419	4.9	3.6
		2421	3.5	2.2
		2431	0.1	0.0 *
		2441	0.7	0.5
		2451	0.1	0.0 *
		2461	20.0	14.0
		2471	8.9	7.1
		2481	0.1	0.1
		2491	6.7	6.3
		2511	1.5	0.6
		2521	0.1	0.1
		2531	1.3	1.2
		2541	1.4	1.3
		2551	0.0 *	0.0 *
		2561	1.5	1.2
		2611	72.7	62.2
		2711	5.4	1.1
		2721	6.9	3.3
		2731	1.3	1.0
		2741	0.1	0.1
		2751	0.1	0.1
		2911	2.4	2.0
		2921	0.1	0.1

CUADRO II.2.13

EVOLUCIÓN DEL GASTO NETO POR UNIDAD RESPONSABLE, CAPÍTULO Y PARTIDA

ENERO-DICIEMBRE 2014

(Millones de pesos)

UNIDAD RESPONSABLE DEL GASTO	CAPÍTULO	PARTIDA	MODIFICADO	EJERCIDO
		2931	0.0 *	0.0 *
		2941	1.4	0.2
		2961	4.6	4.3
		2971	7.9	7.7
		2981	0.3	0.3
		2991	0.0 *	0.0 *
	3		467.9	425.6
		3112	167.2	167.2
		3121	0.7	0.5
		3131	5.5	5.3
		3132	0.2	0.2
		3141	3.5	3.3
		3171	1.7	1.5
		3181	0.0 *	0.0 *
		3191	2.3	1.1
		3221	6.9	6.8
		3251	-	-
		3252	89.5	81.5
		3261	-	-
		3291	9.4	7.8
		3321	-	-
		3331	9.0	6.8
		3341	2.2	2.2
		3351	7.2	6.1
		3361	1.3	1.3
		3362	0.4	0.4
		3371	2.7	1.7
		3381	33.8	30.7
		3391	1.6	1.5
		3411	0.2	0.0 *
		3432	0.9	0.9
		3451	13.1	13.0
		3471	0.2	0.0 *
		3511	4.0	1.6
		3521	0.5	0.4
		3531	2.9	2.9
		3541	0.3	0.2
		3552	18.9	16.0
		3553	1.9	1.6
		3571	5.2	4.9
		3581	12.2	8.8
		3591	0.4	0.4
		3611	9.6	5.7
		3621	0.0 *	-
		3631	-	-
		3661	-	-
		3691	0.4	0.3
		3722	4.4	4.1
		3811	0.1	0.1
		3821	14.1	12.3
		3822	2.5	2.5
		3841	-	-
		3911	1.1	0.7
		3921	1.8	1.8
		3941	0.1	0.1
		3969	1.0	0.4
		3981	19.0	13.3
		3982	7.6	7.5
		3991	0.4	0.1
	4		151.1	142.2
		4311	0.3	-
		4331	0.6	-
		4411	-	-
		4412	84.5	80.4
		4419	63.3	59.4
		4421	1.0	1.0
		4451	1.4	1.4
	5		13.3	11.9
		5111	0.4	0.4
		5131	2.4	2.4
		5151	0.9	0.9

CUADRO II.2.13
EVOLUCIÓN DEL GASTO NETO POR UNIDAD RESPONSABLE, CAPÍTULO Y PARTIDA
ENERO-DICIEMBRE 2014
(Millones de pesos)

UNIDAD RESPONSABLE DEL GASTO	CAPÍTULO	PARTIDA	MODIFICADO	EJERCIDO
		5191	0.1	0.1
		5211	0.1	0.1
		5221	1.6	1.6
		5231	0.3	0.1
		5291	4.2	3.5
		5412	2.3	2.3
		5611	0.2	0.1
		5631	0.1	-
		5651	0.0 *	-
		5661	0.3	0.1
		5671	0.4	0.3
	6		448.3	200.2
		6121	65.5	9.3
		6141	49.9	3.7
		6151	33.8	-
		6191	1.5	1.5
		6221	115.4	84.8
		6231	2.3	2.2
		6241	134.8	83.1
		6251	45.1	15.4
Delegación Venustiano Carranza			**2,362.6**	**2,126.5**
	1		1,280.2	1,259.0
		1121	-	-
		1131	192.6	192.6
		1132	289.2	289.2
		1211	43.6	39.2
		1221	40.7	40.7
		1311	6.0	6.0
		1321	13.1	13.1
		1322	0.6	0.6
		1323	64.3	64.3
		1331	70.2	70.2
		1332	18.5	18.5
		1342	0.1	0.1
		1343	37.2	37.2
		1411	66.8	65.9
		1421	24.6	24.6
		1431	13.0	13.0
		1441	18.4	11.1
		1443	2.6	1.8
		1511	40.0	34.9
		1521	1.6	-
		1541	73.7	72.7
		1542	0.5	0.5
		1543	0.1	0.1
		1544	26.0	26.0
		1545	29.0	29.0
		1546	59.9	59.9
		1547	2.6	2.6
		1548	44.2	44.2
		1549	0.5	0.4
		1551	3.6	3.6
		1591	62.1	62.1
		1593	2.2	2.2
		1594	0.1	0.1
		1599	0.5	0.5
		1711	0.3	0.3
		1713	7.8	7.7
		1714	23.9	23.9
		1719	0.0 *	0.0 *
	2		161.1	138.5
		2111	2.3	2.2
		2121	0.1	0.1
		2141	1.2	1.2
		2151	0.1	0.1
		2161	1.2	1.0
		2171	0.7	0.4
		2211	1.2	1.2
		2221	0.0 *	0.0 *
		2231	0.1	0.0 *
		2341	0.5	0.5

CUADRO II.2.13

EVOLUCIÓN DEL GASTO NETO POR UNIDAD RESPONSABLE, CAPÍTULO Y PARTIDA

ENERO-DICIEMBRE 2014

(Millones de pesos)

UNIDAD RESPONSABLE DEL GASTO	CAPÍTULO	PARTIDA	MODIFICADO	EJERCIDO
		2371	0.0 *	0.0 *
		2391	13.7	9.6
		2411	4.3	4.2
		2419	0.2	0.2
		2421	2.0	2.0
		2431	0.0 *	0.0 *
		2441	0.2	0.2
		2461	37.7	37.6
		2471	1.8	1.8
		2481	2.3	1.9
		2491	10.5	5.3
		2511	0.0 *	0.0 *
		2531	0.3	0.3
		2541	0.4	0.4
		2551	0.0 *	0.0 *
		2561	0.4	0.3
		2591	0.2	-
		2611	58.0	53.1
		2711	7.4	0.9
		2721	4.8	4.3
		2731	2.0	1.8
		2741	0.0 *	0.0 *
		2911	0.7	0.7
		2921	0.0 *	0.0 *
		2941	0.7	0.7
		2961	5.2	5.2
		2981	0.9	0.9
	3		421.7	400.1
		3111	2.6	2.6
		3112	200.6	200.6
		3121	2.6	0.2
		3131	17.7	17.7
		3132	0.2	0.2
		3141	2.0	1.9
		3171	0.7	0.7
		3191	0.8	0.8
		3252	1.3	1.3
		3291	5.2	5.1
		3311	0.3	0.1
		3341	1.0	1.0
		3351	8.8	8.8
		3361	0.8	0.7
		3362	0.6	0.6
		3371	-	-
		3381	74.8	68.1
		3411	0.1	-
		3432	1.6	1.0
		3451	13.9	13.9
		3471	0.3	0.2
		3511	0.6	0.5
		3521	0.7	0.3
		3531	1.1	1.1
		3551	0.5	0.4
		3552	11.6	6.0
		3571	2.7	1.6
		3591	1.1	1.0
		3611	6.3	6.1
		3691	0.3	0.3
		3722	4.2	4.2
		3781	0.0 *	0.0 *
		3821	8.0	7.6
		3822	5.0	5.0
		3831	0.5	0.4
		3911	1.2	1.2
		3921	2.1	2.0
		3969	0.2	0.2
		3981	27.2	24.3
		3982	12.3	12.3
		3991	0.0 *	-
	4		78.0	77.8
		4411	3.1	3.1

CUADRO II.2.13

EVOLUCIÓN DEL GASTO NETO POR UNIDAD RESPONSABLE, CAPÍTULO Y PARTIDA

ENERO-DICIEMBRE 2014

(Millones de pesos)

UNIDAD RESPONSABLE DEL GASTO	CAPÍTULO	PARTIDA	MODIFICADO	EJERCIDO
		4412	58.3	58.1
		4419	16.6	16.6
	5		23.9	19.0
		5111	1.6	1.3
		5121	0.0 *	-
		5151	1.6	1.6
		5191	0.0 *	-
		5211	2.8	0.3
		5221	3.9	3.9
		5231	0.1	0.1
		5291	2.0	1.8
		5411	9.0	8.9
		5412	1.7	-
		5641	0.0 *	0.0 *
		5671	0.5	0.5
		5691	0.1	0.1
		5911	0.5	0.5
	6		397.7	232.1
		6121	250.4	147.3
		6141	81.2	65.9
		6151	66.1	19.0
Delegación Xochimilco			**1,506.9**	**1,314.3**
	1		842.3	835.7
		1131	72.2	72.2
		1132	244.9	244.9
		1211	25.7	25.6
		1221	30.3	30.3
		1231	-	-
		1311	3.5	3.5
		1321	8.5	8.5
		1322	0.3	0.3
		1323	43.1	43.1
		1331	29.2	29.2
		1332	14.0	14.0
		1343	29.0	29.0
		1411	48.0	47.7
		1421	17.8	17.7
		1431	7.4	7.4
		1441	11.7	11.7
		1443	1.7	1.7
		1511	24.6	20.5
		1521	0.8	0.3
		1541	49.2	49.1
		1542	0.3	0.3
		1543	0.2	0.1
		1544	16.0	15.8
		1545	19.4	19.4
		1546	42.2	42.2
		1547	6.4	6.2
		1548	26.4	26.4
		1549	4.2	3.7
		1551	1.1	1.1
		1591	44.0	44.0
		1593	1.8	1.8
		1594	0.1	0.1
		1711	0.5	0.5
		1712	0.0 *	0.0 *
		1713	3.3	3.1
		1714	14.3	14.3
		1719	0.0 *	0.0 *
	2		127.5	102.8
		2111	3.3	3.3
		2121	-	-
		2141	4.2	4.2
		2151	0.0 *	0.0 *
		2161	1.2	1.2
		2171	0.1	0.1
		2181	-	-
		2211	3.8	3.6
		2221	0.1	0.1
		2231	0.0 *	0.0 *

CUADRO II.2.13

EVOLUCIÓN DEL GASTO NETO POR UNIDAD RESPONSABLE, CAPÍTULO Y PARTIDA

ENERO-DICIEMBRE 2014

(Millones de pesos)

UNIDAD RESPONSABLE DEL GASTO	CAPÍTULO	PARTIDA	MODIFICADO	EJERCIDO
		2311	-	-
		2391	2.7	2.7
		2411	11.3	10.2
		2419	1.4	0.9
		2421	0.8	0.8
		2431	0.0 *	0.0 *
		2441	1.6	1.6
		2461	6.6	4.4
		2471	1.4	1.3
		2481	2.4	2.4
		2491	5.9	3.8
		2511	-	-
		2521	0.3	0.3
		2531	0.8	0.7
		2541	0.4	0.4
		2551	-	-
		2561	0.6	0.6
		2611	53.4	43.9
		2711	6.8	2.1
		2721	6.5	2.7
		2731	1.9	1.9
		2741	0.0 *	0.0 *
		2911	1.8	1.5
		2921	0.0 *	0.0 *
		2941	0.6	0.5
		2961	6.5	6.4
		2981	0.5	0.5
		2991	0.4	0.4
	3		279.4	269.2
		3112	97.7	97.7
		3121	1.0	1.0
		3131	17.5	17.5
		3141	2.4	2.4
		3161	0.0 *	0.0 *
		3171	0.3	0.1
		3191	0.6	0.5
		3252	2.4	2.3
		3271	0.4	0.4
		3291	9.0	8.8
		3331	0.5	0.5
		3341	1.3	1.3
		3361	1.0	0.7
		3362	0.0 *	0.0 *
		3371	2.6	2.6
		3381	54.9	52.9
		3411	0.0 *	0.0 *
		3432	1.6	1.3
		3451	11.9	11.9
		3471	0.2	0.2
		3511	0.5	0.5
		3521	1.3	1.3
		3531	2.5	2.5
		3552	11.3	11.0
		3553	3.0	3.0
		3571	6.9	6.5
		3581	3.9	3.9
		3591	3.5	3.5
		3611	2.8	1.0
		3691	0.4	0.4
		3722	0.2	0.2
		3751	0.0 *	0.0 *
		3821	4.7	4.6
		3822	2.3	2.3
		3911	0.8	0.7
		3921	0.8	0.7
		3941	0.4	0.3
		3969	1.7	0.2
		3981	19.3	16.8
		3982	7.5	7.4
		3992	-	-
	4		31.8	27.3

CUADRO II.2.13
EVOLUCIÓN DEL GASTO NETO POR UNIDAD RESPONSABLE, CAPÍTULO Y PARTIDA
ENERO-DICIEMBRE 2014
(Millones de pesos)

UNIDAD RESPONSABLE DEL GASTO	CAPÍTULO	PARTIDA	MODIFICADO	EJERCIDO
		4311	2.8	2.7
		4411	2.2	2.0
		4412	19.8	17.7
		4419	6.7	4.6
		4421	0.3	0.3
		4451	-	-
	5		5.7	1.7
		5131	0.1	-
		5151	1.6	1.6
		5191	0.0 *	0.0 *
		5211	0.0 *	-
		5231	0.0 *	-
		5291	-	-
		5411	2.1	-
		5412	1.6	-
		5621	0.1	0.1
		5651	0.0 *	-
		5671	-	-
	6		220.2	77.6
		6121	97.1	31.8
		6141	96.9	44.9
		6151	26.1	0.9
Deuda Pública del Distrito Federal			**4,121.6**	**3,923.3**
	7		82.6	82.1
		7612	82.6	82.1
	9		4,039.0	3,841.2
		9211	2,850.2	2,850.2
		9221	1,083.6	886.5
		9311	-	-
		9411	-	-
		9511	25.2	25.2
		9912	80.0	79.2
Escuela de Administración Pública			**52.8**	**40.2**
	1		31.3	26.2
		1131	4.3	3.6
		1211	7.4	5.5
		1231	0.0 *	-
		1311	0.0 *	-
		1321	0.5	0.4
		1323	2.1	1.7
		1412	1.2	1.0
		1422	0.9	0.6
		1431	0.9	0.7
		1441	0.5	0.5
		1521	0.6	0.3
		1545	0.0 *	0.0 *
		1551	0.3	0.0 *
		1591	12.6	11.8
	2		0.9	0.7
		2111	0.3	0.3
		2141	0.2	0.2
		2151	0.1	0.1
		2161	0.0 *	0.0 *
		2211	0.2	0.1
		2231	0.0 *	0.0 *
		2311	-	-
		2451	0.0 *	-
		2461	0.0 *	0.0 *
		2481	0.0 *	0.0 *
		2491	0.0 *	0.0 *
		2521	0.0 *	0.0 *
		2531	0.0 *	0.0 *
		2561	0.0 *	0.0 *
		2611	0.0 *	0.0 *
		2711	0.0 *	0.0 *
		2741	0.0 *	0.0 *
		2911	0.0 *	0.0 *
		2941	0.0 *	0.0 *
	3		20.5	13.2
		3111	0.0 *	0.0 *
		3112	0.2	0.2

CUADRO II.2.13

EVOLUCIÓN DEL GASTO NETO POR UNIDAD RESPONSABLE, CAPÍTULO Y PARTIDA

ENERO-DICIEMBRE 2014

(Millones de pesos)

UNIDAD RESPONSABLE DEL GASTO	CAPÍTULO	PARTIDA	MODIFICADO	EJERCIDO
		3131	0.0 *	0.0 *
		3141	0.2	0.2
		3161	0.0 *	0.0 *
		3171	0.3	0.3
		3181	0.0 *	0.0 *
		3191	0.0 *	0.0 *
		3221	4.7	4.3
		3231	0.4	0.3
		3271	0.0 *	0.0 *
		3311	0.1	0.0 *
		3321	0.0 *	0.0 *
		3331	0.2	-
		3341	0.0 *	0.0 *
		3361	0.1	0.1
		3362	2.0	0.3
		3381	0.4	0.2
		3391	6.8	3.8
		3411	0.0 *	0.0 *
		3451	0.0 *	0.0 *
		3531	0.2	0.0 *
		3553	0.0 *	0.0 *
		3571	0.0 *	0.0 *
		3581	0.4	0.3
		3591	0.0 *	0.0 *
		3611	0.1	-
		3661	0.0 *	0.0 *
		3711	0.0 *	0.0 *
		3722	0.0 *	0.0 *
		3751	0.0 *	0.0 *
		3761	0.1	0.0 *
		3781	0.0 *	0.0 *
		3831	3.0	2.5
		3921	0.0 *	0.0 *
		3969	0.0 *	0.0 *
		3981	0.5	0.4
		3982	0.5	0.0 *
	4		-	-
		4421	-	-
		4441	-	-
		4451	-	-
	5		0.2	0.1
		5191	0.0 *	0.0 *
		5211	0.1	0.1
		5231	0.0 *	0.0 *
		5641	0.0 *	-
		5651	0.1	-
		5911	0.0 *	-
Fideicomiso Centro Histórico de la Ciudad de México			**115.2**	**80.6**
	1		13.4	11.6
		1131	3.1	2.8
		1231	0.1	0.1
		1321	0.1	0.1
		1323	1.1	0.5
		1412	1.0	0.9
		1422	0.5	0.4
		1431	0.2	0.2
		1441	0.3	0.1
		1541	0.1	-
		1544	0.4	0.2
		1591	6.5	6.4
	2		0.6	0.4
		2111	0.1	0.1
		2121	0.0 *	0.0 *
		2141	0.1	0.0 *
		2151	0.1	0.0 *
		2161	0.0 *	0.0 *
		2211	0.1	0.1
		2231	0.0 *	0.0 *
		2461	0.1	0.0 *
		2471	0.0 *	0.0 *
		2481	0.0 *	0.0 *

CUADRO II.2.13

EVOLUCIÓN DEL GASTO NETO POR UNIDAD RESPONSABLE, CAPÍTULO Y PARTIDA

ENERO-DICIEMBRE 2014

(Millones de pesos)

UNIDAD RESPONSABLE DEL GASTO	CAPÍTULO	PARTIDA	MODIFICADO	EJERCIDO
		2531	0.0 *	0.0 *
		2541	0.0 *	0.0 *
		2611	0.1	0.1
		2711	0.0 *	0.0 *
		2911	0.0 *	0.0 *
		2941	0.0 *	0.0 *
		2961	0.0 *	0.0 *
	3		37.0	31.7
		3112	0.3	0.2
		3131	0.1	0.1
		3141	0.1	0.1
		3171	0.1	0.0 *
		3181	0.2	0.2
		3191	0.0 *	0.0 *
		3221	1.0	0.8
		3271	0.5	0.3
		3311	0.8	0.6
		3321	0.9	0.7
		3331	3.2	1.9
		3341	0.0 *	0.0 *
		3351	0.3	-
		3361	1.0	0.7
		3362	1.2	1.0
		3381	1.6	1.5
		3391	2.0	2.0
		3411	0.1	0.0 *
		3451	1.1	0.6
		3511	1.7	1.5
		3521	0.0 *	-
		3531	0.0 *	0.0 *
		3553	0.0 *	0.0 *
		3581	0.2	0.2
		3631	0.2	0.2
		3661	1.0	0.6
		3711	0.0 *	0.0 *
		3712	0.0 *	-
		3721	0.0 *	-
		3722	0.1	0.1
		3751	0.0 *	0.0 *
		3761	0.1	-
		3821	13.7	13.7
		3831	4.5	4.4
		3921	0.3	0.0 *
		3969	0.0 *	-
		3981	0.3	0.2
		3982	0.4	-
	4		17.4	2.3
		4419	0.1	0.1
		4451	17.4	2.2
	6		46.7	34.6
		6141	33.8	22.0
		6221	12.9	12.7
Fideicomiso de Recuperación Crediticia del Distrito Federal (FIDERE III)			**94.2**	**71.4**
	1		58.4	43.5
		1131	23.1	16.8
		1221	3.1	2.5
		1321	0.7	0.7
		1322	0.0 *	-
		1323	8.8	3.9
		1331	0.0 *	-
		1342	0.0 *	-
		1412	3.3	2.9
		1422	1.6	1.3
		1431	2.0	1.6
		1441	0.8	0.8
		1511	0.7	0.7
		1521	3.2	3.2
		1541	2.5	1.1
		1542	0.0 *	-
		1547	0.1	0.1
		1548	0.2	0.0 *

CUADRO II.2.13
EVOLUCIÓN DEL GASTO NETO POR UNIDAD RESPONSABLE, CAPÍTULO Y PARTIDA
ENERO-DICIEMBRE 2014
(Millones de pesos)

UNIDAD RESPONSABLE DEL GASTO	CAPÍTULO	PARTIDA	MODIFICADO	EJERCIDO
		1549	0.1	0.1
		1591	8.0	7.9
	2		1.5	0.9
		2111	0.4	0.3
		2121	0.0 *	-
		2141	0.5	0.3
		2151	0.0 *	0.0 *
		2161	0.0 *	0.0 *
		2211	0.0 *	0.0 *
		2231	0.0 *	0.0 *
		2431	0.0 *	-
		2441	0.0 *	-
		2451	0.0 *	0.0 *
		2461	0.0 *	0.0 *
		2471	0.0 *	-
		2481	0.0 *	-
		2491	0.0 *	0.0 *
		2531	0.0 *	0.0 *
		2541	0.0 *	-
		2611	0.3	0.2
		2711	0.0 *	-
		2721	0.0 *	-
		2731	0.0 *	-
		2911	0.0 *	0.0 *
		2921	0.0 *	0.0 *
		2931	0.0 *	-
		2941	0.1	0.1
		2961	0.0 *	0.0 *
	3		29.3	22.1
		3112	0.6	0.3
		3131	0.1	0.1
		3141	0.5	0.5
		3171	0.5	0.3
		3181	1.4	1.3
		3191	0.0 *	0.0 *
		3221	3.1	3.1
		3291	0.0 *	-
		3311	0.0 *	0.0 *
		3331	0.2	0.2
		3341	0.2	0.1
		3361	0.3	0.2
		3362	0.5	0.4
		3381	0.5	0.4
		3411	13.8	9.0
		3431	3.4	2.9
		3451	0.3	0.2
		3461	0.1	0.1
		3471	0.0 *	-
		3511	0.2	0.2
		3521	0.1	0.1
		3531	0.3	0.2
		3553	0.2	0.1
		3571	0.1	-
		3581	0.3	0.3
		3591	0.0 *	0.0 *
		3611	0.0 *	0.0 *
		3721	0.0 *	-
		3722	0.1	0.1
		3751	0.0 *	-
		3921	0.3	0.2
		3951	0.0 *	-
		3969	0.0 *	0.0 *
		3981	1.0	0.9
		3982	1.1	0.9
	4		4.5	4.5
		4419	4.5	4.5
	5		0.4	0.2
		5641	0.1	0.1
		5911	0.3	0.2
Fideicomiso Educación Garantizada del Distrito Federal			**1,887.9**	**1,504.8**
	1		43.8	41.2

CUADRO II.2.13

EVOLUCIÓN DEL GASTO NETO POR UNIDAD RESPONSABLE, CAPÍTULO Y PARTIDA

ENERO-DICIEMBRE 2014

(Millones de pesos)

UNIDAD RESPONSABLE DEL GASTO	CAPÍTULO	PARTIDA	MODIFICADO	EJERCIDO
		1131	2.7	2.5
		1211	27.1	26.3
		1231	0.3	-
		1311	0.0 *	0.0 *
		1321	0.1	0.1
		1323	1.4	1.4
		1411	0.4	0.3
		1421	0.2	0.1
		1431	0.2	0.1
		1441	0.4	0.4
		1545	0.0 *	0.0 *
		1591	11.0	10.0
	2		9.9	6.0
		2111	1.6	1.1
		2121	0.3	0.0 *
		2141	0.6	0.5
		2151	0.1	0.0 *
		2161	0.1	0.0 *
		2171	1.2	0.8
		2211	3.0	1.9
		2231	0.0 *	0.0 *
		2461	0.2	0.1
		2471	0.1	0.0 *
		2491	0.5	0.3
		2531	0.2	-
		2611	0.6	0.3
		2731	1.0	0.8
		2741	0.0 *	-
		2911	0.2	0.1
		2921	0.2	0.0 *
		2941	0.3	0.1
	3		49.2	32.8
		3112	0.4	0.3
		3131	0.4	0.3
		3141	0.5	0.3
		3151	0.1	0.0 *
		3171	2.2	1.9
		3191	0.1	0.1
		3221	11.9	9.0
		3231	1.3	-
		3252	2.3	1.3
		3341	0.0 *	-
		3361	0.1	0.0 *
		3362	0.6	0.2
		3381	2.2	1.8
		3391	7.2	6.1
		3411	0.2	0.1
		3451	0.5	0.3
		3471	0.5	0.3
		3511	1.5	0.7
		3531	0.1	-
		3553	0.6	0.4
		3581	3.2	1.6
		3611	3.8	2.2
		3722	0.1	0.1
		3821	8.1	5.3
		3921	0.1	0.1
		3969	0.0 *	-
		3981	0.5	0.3
		3982	0.4	0.0 *
		3991	0.1	-
	4		1,778.7	1,424.8
		4412	1,778.7	1,424.8
	5		6.2	-
		5111	0.2	-
		5151	1.9	-
		5191	0.1	-
		5211	0.3	-
		5231	0.0 *	-
		5413	2.0	-
		5491	0.8	-

CUADRO II.2.13
EVOLUCIÓN DEL GASTO NETO POR UNIDAD RESPONSABLE, CAPÍTULO Y PARTIDA
ENERO-DICIEMBRE 2014
(Millones de pesos)

UNIDAD RESPONSABLE DEL GASTO	CAPÍTULO	PARTIDA	MODIFICADO	EJERCIDO
		5911	1.0	-
Fideicomiso Fondo de Apoyo a la Procuración de Justicia en el D.F.			**15.8**	**0.8**
	3		3.3	0.3
		3411	2.5	0.2
		3941	0.8	0.0 *
	4		12.0	-
		4412	11.8	-
		4811	0.2	-
	6		0.6	0.6
		6121	0.6	0.6
Fideicomiso Museo Arte Popular Mexicano			**21.8**	**13.6**
	1		6.3	5.5
		1131	0.3	0.3
		1211	3.3	3.2
		1311	0.0 *	0.0 *
		1321	0.0 *	0.0 *
		1323	0.0 *	0.0 *
		1411	0.0 *	0.0 *
		1421	0.0 *	0.0 *
		1431	0.0 *	0.0 *
		1441	0.1	0.1
		1443	0.0 *	-
		1545	0.1	0.0 *
		1591	2.4	1.7
	2		1.6	1.1
		2111	0.1	0.1
		2121	0.0 *	0.0 *
		2141	0.1	0.1
		2151	0.1	0.0 *
		2161	0.1	0.1
		2171	0.5	0.4
		2211	0.0 *	0.0 *
		2231	0.0 *	0.0 *
		2419	0.0 *	0.0 *
		2441	0.1	0.0 *
		2451	0.0 *	0.0 *
		2461	0.0 *	0.0 *
		2471	0.0 *	0.0 *
		2481	0.0 *	0.0 *
		2491	0.2	0.2
		2521	0.0 *	0.0 *
		2541	0.0 *	0.0 *
		2561	0.0 *	0.0 *
		2591	0.0 *	0.0 *
		2611	0.0 *	0.0 *
		2711	0.2	0.1
		2721	0.0 *	0.0 *
		2741	0.0 *	0.0 *
		2911	0.0 *	0.0 *
		2921	0.0 *	0.0 *
		2931	0.0 *	0.0 *
		2941	0.0 *	0.0 *
		2961	0.0 *	-
		2981	0.0 *	-
		2991	0.0 *	0.0 *
	3		10.2	5.3
		3112	1.6	1.2
		3131	0.1	0.0 *
		3141	0.1	0.1
		3151	0.0 *	0.0 *
		3181	0.1	0.0 *
		3291	0.1	0.0 *
		3311	0.0 *	0.0 *
		3321	0.0 *	0.0 *
		3361	0.0 *	0.0 *
		3362	1.4	0.4
		3411	0.4	0.4
		3451	0.4	0.2
		3461	0.1	0.1
		3471	0.2	0.2
		3511	0.0 *	0.0 *

CUADRO II.2.13

EVOLUCIÓN DEL GASTO NETO POR UNIDAD RESPONSABLE, CAPÍTULO Y PARTIDA

ENERO-DICIEMBRE 2014

(Millones de pesos)

UNIDAD RESPONSABLE DEL GASTO	CAPÍTULO	PARTIDA	MODIFICADO	EJERCIDO
		3521	0.0 *	0.0 *
		3531	0.0 *	0.0 *
		3553	0.1	0.1
		3571	0.1	0.1
		3581	0.5	0.4
		3591	0.0 *	0.0 *
		3711	0.0 *	0.0 *
		3721	0.0 *	0.0 *
		3722	0.0 *	0.0 *
		3751	0.1	0.1
		3821	2.0	1.2
		3831	0.1	0.1
		3841	2.1	0.5
		3921	0.0 *	0.0 *
		3981	0.1	0.1
		3982	0.1	0.1
		3992	0.5	0.1
	4		1.4	0.6
		4411	0.8	0.1
		4419	0.5	0.4
		4441	0.1	0.1
	5		2.3	1.0
		5111	0.1	0.1
		5131	1.7	0.7
		5151	0.4	0.1
		5191	0.1	0.1
		5211	0.0 *	0.0 *
		5231	0.0 *	0.0 *
		5911	0.0 *	0.0 *
Fideicomiso Museo del Estanquillo			**13.4**	**13.0**
	1		5.2	5.1
		1131	0.4	0.4
		1211	2.6	2.6
		1311	0.0 *	0.0 *
		1321	0.0 *	0.0 *
		1323	0.2	0.2
		1411	0.1	0.1
		1421	0.0 *	0.0 *
		1431	0.0 *	0.0 *
		1441	0.1	0.1
		1545	0.0 *	0.0 *
		1591	1.8	1.7
	2		1.0	1.0
		2111	0.1	0.1
		2141	0.1	0.1
		2161	0.1	0.1
		2171	0.1	0.1
		2211	0.0 *	0.0 *
		2419	0.0 *	0.0 *
		2441	0.0 *	0.0 *
		2461	0.1	0.1
		2481	0.4	0.4
		2491	0.0 *	0.0 *
	3		7.2	6.9
		3112	0.6	0.5
		3131	0.1	0.0 *
		3141	0.1	0.1
		3181	0.0 *	0.0 *
		3341	0.0 *	0.0 *
		3371	0.0 *	0.0 *
		3381	0.8	0.7
		3411	0.3	0.3
		3451	0.1	0.1
		3511	0.8	0.8
		3531	0.0 *	0.0 *
		3581	0.4	0.4
		3591	0.0 *	0.0 *
		3722	0.0 *	0.0 *
		3821	2.5	2.4
		3841	1.1	1.1
		3921	0.2	0.2

CUADRO II.2.13
EVOLUCIÓN DEL GASTO NETO POR UNIDAD RESPONSABLE, CAPÍTULO Y PARTIDA
ENERO-DICIEMBRE 2014
(Millones de pesos)

UNIDAD RESPONSABLE DEL GASTO	CAPÍTULO	PARTIDA	MODIFICADO	EJERCIDO
		3981	0.1	0.1
		3982	0.1	0.1
Fideicomiso para el Fondo de Promoción para el Financiam. del Transporte Público			**5.0**	**-**
	4		5.0	-
		4419	5.0	-
Fideicomiso para la Promoción y Desarrollo del Cine Mexicano			**5.3**	**-**
	4		5.3	-
		4451	5.3	-
Fondo Ambiental Público del Distrito Federal			**388.2**	**250.4**
	1		1.4	1.1
		1211	1.4	1.1
	2		6.5	1.0
		2161	0.0 *	-
		2171	0.0 *	-
		2211	1.3	0.5
		2371	0.1	0.1
		2391	1.7	0.3
		2461	0.0 *	0.0 *
		2471	0.1	-
		2481	0.0 *	-
		2521	0.8	-
		2551	0.8	-
		2591	0.2	-
		2611	0.6	-
		2711	0.1	-
		2721	0.2	-
		2911	0.0 *	-
		2941	0.1	0.1
		2981	0.5	-
	3		238.2	108.2
		3291	1.3	0.8
		3331	1.3	1.2
		3351	4.4	1.5
		3361	0.0 *	-
		3362	0.3	-
		3391	0.5	0.1
		3511	1.0	0.4
		3521	0.3	-
		3531	0.0 *	-
		3541	0.0 *	-
		3571	0.5	-
		3611	0.2	0.2
		3993	228.3	104.1
	4		140.5	140.1
		4311	9.6	9.6
		4419	131.0	130.5
	5		1.6	-
		5151	0.3	-
		5291	1.0	-
		5311	0.1	-
		5491	0.0 *	-
		5651	0.2	-
	6		-	-
		6141	-	-
Fondo de Desarrollo Económico del Distrito Federal			**9.4**	**7.4**
	1		5.8	5.4
		1131	0.2	0.2
		1211	3.4	3.2
		1321	0.0 *	0.0 *
		1323	0.1	0.1
		1412	0.1	0.1
		1422	0.1	0.1
		1431	0.0 *	0.0 *
		1441	0.0 *	0.0 *
		1531	0.8	0.8
		1591	1.0	0.9
	2		0.3	0.2
		2111	0.1	0.0 *
		2121	0.1	0.0 *
		2141	0.0 *	0.0 *
		2151	0.0 *	0.0 *

CUADRO II.2.13
EVOLUCIÓN DEL GASTO NETO POR UNIDAD RESPONSABLE, CAPÍTULO Y PARTIDA
ENERO-DICIEMBRE 2014
(Millones de pesos)

UNIDAD RESPONSABLE DEL GASTO	CAPÍTULO	PARTIDA	MODIFICADO	EJERCIDO
		2161	0.0 *	-
		2211	0.0 *	0.0 *
		2461	0.0 *	-
		2911	0.0 *	-
		2921	0.0 *	-
		2931	0.0 *	-
		2941	0.0 *	0.0 *
		2961	0.0 *	0.0 *
	3		3.4	1.8
		3112	0.0 *	-
		3131	0.0 *	0.0 *
		3141	0.0 *	0.0 *
		3171	0.0 *	0.0 *
		3191	0.0 *	-
		3271	0.0 *	-
		3311	1.0	0.7
		3361	0.0 *	0.0 *
		3381	0.5	0.5
		3411	0.4	0.3
		3451	0.0 *	0.0 *
		3511	0.9	-
		3521	0.0 *	-
		3531	0.0 *	0.0 *
		3553	0.0 *	0.0 *
		3581	0.2	0.1
		3591	0.0 *	-
		3722	0.0 *	-
		3921	0.0 *	0.0 *
		3981	0.0 *	0.0 *
Fondo Mixto de Promoción Turística			**328.1**	**226.9**
	1		28.7	20.8
		1131	5.8	4.5
		1321	0.5	0.2
		1323	2.0	-
		1412	2.0	1.3
		1422	1.2	0.8
		1431	0.9	0.8
		1441	0.5	0.4
		1521	2.2	1.4
		1531	0.2	-
		1541	0.1	-
		1544	3.7	3.6
		1591	9.5	7.8
	2		1.0	0.2
		2111	0.3	0.1
		2141	0.1	0.0 *
		2211	0.1	0.0 *
		2231	0.0 *	0.0 *
		2461	0.0 *	-
		2481	0.5	-
		2611	0.0 *	0.0 *
		2911	0.0 *	0.0 *
		2921	0.0 *	-
		2941	0.0 *	0.0 *
		2961	0.0 *	-
	3		296.2	205.8
		3112	0.5	0.1
		3131	0.1	-
		3141	0.3	0.1
		3171	0.2	0.1
		3181	0.0 *	0.0 *
		3191	0.1	0.1
		3221	4.0	2.7
		3231	0.3	-
		3271	0.2	0.1
		3291	0.2	-
		3311	0.7	0.6
		3321	3.4	2.7
		3331	5.0	3.4
		3341	1.4	0.1
		3361	0.9	0.4

CUADRO II.2.13

EVOLUCIÓN DEL GASTO NETO POR UNIDAD RESPONSABLE, CAPÍTULO Y PARTIDA

ENERO-DICIEMBRE 2014

(Millones de pesos)

UNIDAD RESPONSABLE DEL GASTO	CAPÍTULO	PARTIDA	MODIFICADO	EJERCIDO
		3362	0.0 *	-
		3381	0.4	0.1
		3391	0.0 *	0.0 *
		3411	0.3	0.2
		3451	0.1	0.0 *
		3461	0.3	0.3
		3471	0.3	0.0 *
		3511	0.3	0.1
		3531	1.0	0.8
		3571	0.0 *	0.0 *
		3581	0.4	0.2
		3711	0.2	-
		3712	0.2	-
		3721	0.1	-
		3722	0.1	0.0 *
		3751	0.1	-
		3761	0.3	-
		3831	3.5	3.5
		3921	0.0 *	-
		3981	0.5	0.5
		3982	0.5	0.0 *
		3992	270.4	189.8
	4		0.1	-
		4451	0.1	-
	5		2.1	0.1
		5111	0.0 *	0.0 *
		5151	0.7	-
		5211	0.0 *	-
		5413	1.2	-
		5911	0.1	0.0 *
Fondo para el Desarrollo Social de la Ciudad de México			**246.8**	**156.9**
	1		39.8	36.0
		1131	7.1	7.1
		1231	0.1	0.0 *
		1321	0.2	0.1
		1323	3.3	2.5
		1331	0.5	0.4
		1412	3.0	2.7
		1422	1.5	1.0
		1431	1.3	0.4
		1441	0.7	0.6
		1521	2.2	2.2
		1531	3.4	3.2
		1541	0.2	0.2
		1544	0.2	0.2
		1591	16.2	15.4
	2		1.4	1.0
		2111	0.3	0.3
		2141	0.3	0.3
		2151	0.0 *	0.0 *
		2161	0.0 *	0.0 *
		2211	0.0 *	0.0 *
		2231	0.0 *	0.0 *
		2421	0.0 *	0.0 *
		2431	0.0 *	0.0 *
		2441	0.0 *	0.0 *
		2451	0.0 *	-
		2461	0.1	0.0 *
		2481	0.0 *	0.0 *
		2491	0.0 *	0.0 *
		2531	-	-
		2611	0.0 *	0.0 *
		2711	0.1	0.1
		2721	0.3	0.1
		2741	0.0 *	0.0 *
		2911	0.0 *	0.0 *
		2921	0.0 *	0.0 *
		2941	0.1	0.1
		2961	0.0 *	0.0 *
	3		24.7	21.6
		3112	0.5	0.4

CUADRO II.2.13

EVOLUCIÓN DEL GASTO NETO POR UNIDAD RESPONSABLE, CAPÍTULO Y PARTIDA

ENERO-DICIEMBRE 2014

(Millones de pesos)

UNIDAD RESPONSABLE DEL GASTO	CAPÍTULO	PARTIDA	MODIFICADO	EJERCIDO
		3131	0.1	0.0 *
		3141	0.3	0.2
		3171	0.0 *	0.0 *
		3181	0.0 *	0.0 *
		3191	0.0 *	0.0 *
		3221	2.3	2.3
		3291	0.1	0.1
		3311	10.8	10.7
		3331	0.0 *	-
		3341	0.0 *	0.0 *
		3361	0.1	0.1
		3362	0.1	0.0 *
		3381	0.5	0.4
		3411	0.5	0.5
		3421	5.4	4.0
		3439	0.1	0.1
		3451	0.1	0.1
		3471	0.2	-
		3521	0.0 *	0.0 *
		3531	0.1	0.0 *
		3553	0.0 *	0.0 *
		3571	0.1	0.1
		3581	0.4	0.4
		3591	0.0 *	0.0 *
		3611	0.0 *	0.0 *
		3712	0.0 *	0.0 *
		3721	0.0 *	0.0 *
		3722	0.0 *	0.0 *
		3751	0.0 *	-
		3761	0.0 *	0.0 *
		3831	0.0 *	0.0 *
		3921	0.1	0.1
		3941	0.7	0.6
		3981	0.8	0.8
		3982	1.3	0.7
	5		0.3	0.3
		5151	0.3	0.3
	7		180.6	98.1
		7111	132.6	98.1
		7241	48.0	-
Fondo para la Atención y Apoyo a las Víctimas del Delito (FAAVID)			**3.0**	**1.0**
	3		0.1	0.0 *
		3411	0.1	0.0 *
		3941	0.1	-
	4		2.9	1.0
		4412	2.9	1.0
Heroico Cuerpo de Bomberos del Distrito Federal			**806.3**	**785.2**
	1		627.4	622.7
		1121	137.6	137.2
		1131	1.9	1.9
		1211	5.5	5.4
		1221	0.5	0.5
		1311	0.0 *	0.0 *
		1321	7.5	7.4
		1322	6.7	6.6
		1323	33.7	33.1
		1331	0.1	0.1
		1341	242.2	241.5
		1342	0.0 *	0.0 *
		1411	38.5	38.4
		1421	14.4	14.4
		1431	4.7	3.8
		1441	0.2	0.2
		1442	8.3	8.3
		1444	0.9	0.9
		1511	10.1	10.0
		1522	12.3	12.3
		1531	8.4	8.4
		1541	16.9	16.9
		1543	1.5	-
		1544	0.6	0.6

CUADRO II.2.13

EVOLUCIÓN DEL GASTO NETO POR UNIDAD RESPONSABLE, CAPÍTULO Y PARTIDA

ENERO-DICIEMBRE 2014

(Millones de pesos)

UNIDAD RESPONSABLE DEL GASTO	CAPÍTULO	PARTIDA	MODIFICADO	EJERCIDO
		1545	20.0	19.9
		1547	1.2	1.2
		1549	1.6	1.6
		1591	14.5	14.5
		1593	0.6	0.6
		1711	7.6	7.6
		1712	29.2	29.1
		1713	-	-
		1719	-	-
	2		49.5	42.9
		2111	0.3	0.2
		2121	0.6	0.3
		2141	0.7	0.6
		2151	0.0 *	0.0 *
		2161	0.2	0.2
		2171	0.0 *	0.0 *
		2211	16.1	13.7
		2221	0.2	0.2
		2231	0.1	0.0 *
		2351	0.0 *	-
		2419	0.0 *	0.0 *
		2421	0.1	0.1
		2441	0.0 *	0.0 *
		2461	0.3	0.2
		2471	0.7	0.7
		2481	0.1	0.0 *
		2491	0.2	0.2
		2531	0.0 *	0.0 *
		2541	0.0 *	0.0 *
		2551	0.0 *	0.0 *
		2611	12.9	11.2
		2711	14.9	13.5
		2721	0.3	0.1
		2731	0.0 *	0.0 *
		2751	0.0 *	0.0 *
		2911	0.2	0.1
		2941	0.1	0.1
		2961	1.6	1.6
		2981	0.2	0.0 *
	3		66.1	56.6
		3112	2.3	2.3
		3121	3.3	2.6
		3131	6.3	4.4
		3141	1.2	1.1
		3191	0.1	-
		3221	1.4	1.4
		3231	0.0 *	-
		3291	0.1	0.0 *
		3341	0.2	-
		3361	1.0	1.0
		3411	0.0 *	-
		3451	8.5	7.6
		3511	0.1	0.0 *
		3521	0.2	0.2
		3531	0.4	0.4
		3551	0.3	0.3
		3552	11.0	10.8
		3553	0.0 *	0.0 *
		3571	0.1	0.1
		3581	5.3	4.7
		3591	0.2	0.2
		3722	0.1	0.0 *
		3831	0.1	0.1
		3921	0.1	0.0 *
		3941	1.1	1.0
		3981	13.7	12.5
		3982	9.1	5.8
		3991	0.1	0.1
	4		0.1	0.1
		4419	0.1	0.1
	5		63.1	62.9

CUADRO II.2.13

EVOLUCIÓN DEL GASTO NETO POR UNIDAD RESPONSABLE, CAPÍTULO Y PARTIDA

ENERO-DICIEMBRE 2014

(Millones de pesos)

UNIDAD RESPONSABLE DEL GASTO	CAPÍTULO	PARTIDA	MODIFICADO	EJERCIDO
		5421	57.6	57.5
		5621	0.5	0.4
		5691	5.0	4.9
		5911	0.1	-
Instituto de Acceso a la Información Pública y Protección de Datos Personales			**133.0**	**133.0**
	4		133.0	133.0
		4141	133.0	133.0
Instituto de Capacitación para el Trabajo de la Ciudad de México			**9.4**	**4.7**
	1		2.2	1.0
		1131	0.3	0.1
		1211	0.3	0.3
		1323	0.2	0.1
		1411	0.0 *	0.0 *
		1421	0.0 *	0.0 *
		1431	0.0 *	0.0 *
		1441	0.0 *	0.0 *
		1545	0.0 *	0.0 *
		1591	1.3	0.5
	3		4.2	0.8
		3331	2.1	0.7
		3391	2.0	-
		3981	0.1	0.0 *
	5		3.0	3.0
		5151	1.5	1.4
		5413	1.6	1.6
Instituto de Educación Media Superior			**852.1**	**785.5**
	1		658.7	640.5
		1131	198.5	197.3
		1211	16.1	15.7
		1231	0.0 *	0.0 *
		1311	0.4	0.3
		1321	19.4	19.2
		1323	52.7	51.1
		1331	0.2	0.2
		1342	-	-
		1411	25.6	24.9
		1421	9.8	9.8
		1431	6.7	5.5
		1441	2.9	2.9
		1511	3.5	3.2
		1521	9.4	1.1
		1541	21.5	20.3
		1542	0.2	0.1
		1543	0.8	0.8
		1544	7.7	7.6
		1545	25.7	24.7
		1551	1.2	1.2
		1591	256.4	254.6
	2		5.3	2.9
		2111	1.0	0.3
		2121	0.0 *	0.0 *
		2141	1.5	0.7
		2151	0.0 *	0.0 *
		2161	0.0 *	0.0 *
		2171	0.1	0.1
		2211	0.3	0.2
		2231	0.0 *	0.0 *
		2331	0.0 *	0.0 *
		2421	0.0 *	0.0 *
		2431	0.0 *	-
		2441	0.0 *	0.0 *
		2461	0.1	0.1
		2471	0.0 *	0.0 *
		2481	0.0 *	0.0 *
		2491	0.4	0.3
		2511	0.0 *	-
		2531	0.3	0.2
		2541	0.2	0.1
		2551	0.0 *	0.0 *
		2561	0.0 *	0.0 *
		2611	0.3	0.2

CUADRO II.2.13
EVOLUCIÓN DEL GASTO NETO POR UNIDAD RESPONSABLE, CAPÍTULO Y PARTIDA
ENERO-DICIEMBRE 2014
(Millones de pesos)

UNIDAD RESPONSABLE DEL GASTO	CAPÍTULO	PARTIDA	MODIFICADO	EJERCIDO
		2711	0.2	0.0 *
		2721	0.2	0.0 *
		2731	0.1	0.1
		2751	0.0 *	0.0 *
		2911	0.0 *	0.0 *
		2921	0.0 *	0.0 *
		2931	0.0 *	0.0 *
		2941	0.5	0.4
	3		104.1	87.8
		3112	9.3	7.8
		3131	2.5	1.8
		3141	1.7	1.6
		3171	3.1	2.7
		3191	0.0 *	0.0 *
		3221	6.4	6.2
		3311	-	-
		3331	1.2	1.2
		3341	0.5	0.3
		3361	1.0	0.5
		3362	1.5	0.8
		3391	13.9	12.3
		3411	0.1	0.1
		3451	0.8	0.8
		3471	0.4	0.4
		3511	0.3	0.3
		3521	0.1	0.1
		3531	0.0 *	0.0 *
		3552	0.1	0.1
		3571	2.2	2.1
		3581	25.3	20.1
		3591	1.3	0.9
		3611	0.4	0.2
		3722	0.2	0.2
		3723	0.4	0.3
		3781	0.0 *	0.0 *
		3831	2.1	0.8
		3921	0.1	0.1
		3969	0.1	0.1
		3981	16.4	15.0
		3982	12.3	11.1
	4		60.0	51.1
		4421	60.0	51.1
	5		24.0	3.1
		5111	2.3	-
		5151	12.3	-
		5211	0.4	0.1
		5291	5.6	2.8
		5311	0.0 *	-
		5641	0.0 *	-
		5661	2.9	-
		5671	0.2	-
		5691	0.2	0.2
	6		-	-
		6141	-	-
Instituto de Formación Profesional			**42.3**	**37.3**
	1		32.9	31.9
		1131	10.6	10.6
		1211	0.8	-
		1311	0.1	0.1
		1321	0.3	0.3
		1323	2.3	2.3
		1331	0.2	0.2
		1343	1.3	1.3
		1411	1.1	1.1
		1421	0.6	0.6
		1431	0.6	0.6
		1441	0.7	0.7
		1443	0.1	0.1
		1511	0.6	0.5
		1541	0.9	0.9
		1543	0.1	0.1

CUADRO II.2.13
EVOLUCIÓN DEL GASTO NETO POR UNIDAD RESPONSABLE, CAPÍTULO Y PARTIDA
ENERO-DICIEMBRE 2014
(Millones de pesos)

UNIDAD RESPONSABLE DEL GASTO	CAPÍTULO	PARTIDA	MODIFICADO	EJERCIDO
		1544	1.9	1.9
		1545	0.7	0.7
		1547	0.0 *	0.0 *
		1551	0.2	0.1
		1591	9.6	9.6
		1711	0.0 *	0.0 *
		1712	-	-
		1713	0.1	0.1
		1714	0.1	0.1
	2		2.1	1.3
		2111	0.4	0.2
		2141	0.5	0.4
		2151	0.0 *	-
		2161	0.0 *	0.0 *
		2211	0.1	0.1
		2419	0.0 *	0.0 *
		2431	0.1	-
		2441	0.0 *	0.0 *
		2451	0.0 *	0.0 *
		2461	0.3	0.1
		2471	0.1	0.1
		2481	0.1	0.0 *
		2491	0.2	0.1
		2511	0.0 *	0.0 *
		2521	0.0 *	0.0 *
		2531	0.0 *	0.0 *
		2541	0.0 *	0.0 *
		2561	0.1	0.1
		2611	0.0 *	0.0 *
		2711	0.0 *	0.0 *
		2721	0.0 *	0.0 *
		2731	0.0 *	0.0 *
		2741	0.1	0.1
		2911	0.0 *	0.0 *
		2921	0.0 *	0.0 *
		2941	0.0 *	0.0 *
	3		7.4	4.1
		3181	0.0 *	0.0 *
		3291	0.0 *	-
		3341	5.4	2.8
		3411	0.0 *	0.0 *
		3521	0.1	-
		3531	0.1	0.1
		3722	0.0 *	0.0 *
		3981	1.2	0.7
		3982	0.6	0.5
Instituto de la Juventud del Distrito Federal			**95.9**	**94.6**
	1		17.4	17.1
		1131	1.5	1.5
		1211	9.4	9.1
		1321	0.0 *	0.0 *
		1323	0.2	0.2
		1411	0.1	0.1
		1421	0.1	0.1
		1431	0.1	0.1
		1441	0.2	0.2
		1545	0.0 *	0.0 *
		1591	5.9	5.9
	2		1.6	1.6
		2111	0.2	0.2
		2121	0.1	0.1
		2141	0.2	0.2
		2161	0.1	0.1
		2171	0.4	0.3
		2211	0.1	0.1
		2231	0.0 *	0.0 *
		2431	-	-
		2441	0.0 *	0.0 *
		2461	0.0 *	0.0 *
		2471	0.0 *	0.0 *
		2481	0.0 *	0.0 *

CUADRO II.2.13

EVOLUCIÓN DEL GASTO NETO POR UNIDAD RESPONSABLE, CAPÍTULO Y PARTIDA

ENERO-DICIEMBRE 2014

(Millones de pesos)

UNIDAD RESPONSABLE DEL GASTO	CAPÍTULO	PARTIDA	MODIFICADO	EJERCIDO
		2491	0.0 *	0.0 *
		2511	-	-
		2531	0.0 *	0.0 *
		2541	0.0 *	0.0 *
		2551	-	-
		2611	0.1	0.1
		2711	0.0 *	0.0 *
		2721	0.0 *	0.0 *
		2731	0.1	0.1
		2911	0.1	0.1
		2921	0.0 *	0.0 *
		2941	0.1	0.1
		2961	0.0 *	0.0 *
	3		9.9	9.7
		3112	0.3	0.3
		3141	0.1	0.1
		3161	-	-
		3171	0.1	0.1
		3252	0.8	0.8
		3291	1.5	1.5
		3321	0.2	0.2
		3341	-	-
		3361	0.1	0.1
		3362	1.6	1.5
		3381	-	-
		3391	0.2	0.2
		3411	0.0 *	-
		3432	-	-
		3451	0.0 *	0.0 *
		3511	1.0	1.0
		3521	0.0 *	0.0 *
		3531	0.1	0.1
		3553	0.1	0.1
		3571	0.0 *	0.0 *
		3581	0.4	0.4
		3591	0.0 *	0.0 *
		3611	0.1	0.1
		3631	0.2	0.2
		3722	-	-
		3821	1.1	1.1
		3822	-	-
		3831	1.5	1.5
		3921	0.0 *	0.0 *
		3981	0.2	0.2
		3982	0.2	0.1
	4		66.6	65.9
		4411	0.5	0.4
		4412	65.6	65.2
		4419	0.5	0.3
	5		0.3	0.3
		5111	0.1	0.1
		5151	0.0 *	0.0 *
		5413	0.2	0.2
Instituto de las Mujeres del Distrito Federal			**124.1**	**101.9**
	1		85.0	79.1
		1131	24.1	23.9
		1211	21.8	21.4
		1311	0.2	0.1
		1321	0.6	0.6
		1323	4.1	2.0
		1411	4.3	3.2
		1421	1.3	1.2
		1431	1.3	0.7
		1441	1.3	0.7
		1443	0.1	0.1
		1511	1.3	1.3
		1521	3.2	3.1
		1541	2.2	2.1
		1543	0.3	0.2
		1545	0.5	0.5
		1546	0.4	0.4

CUADRO II.2.13
EVOLUCIÓN DEL GASTO NETO POR UNIDAD RESPONSABLE, CAPÍTULO Y PARTIDA
ENERO-DICIEMBRE 2014
(Millones de pesos)

UNIDAD RESPONSABLE DEL GASTO	CAPÍTULO	PARTIDA	MODIFICADO	EJERCIDO
		1591	18.0	17.6
	2		2.5	2.1
		2111	0.7	0.6
		2141	0.5	0.3
		2151	0.0 *	0.0 *
		2161	0.0 *	0.0 *
		2171	0.1	0.1
		2211	0.2	0.2
		2231	0.0 *	0.0 *
		2441	0.1	0.1
		2461	0.1	0.1
		2471	0.0 *	0.0 *
		2481	0.1	0.1
		2491	0.0 *	0.0 *
		2531	0.1	0.0 *
		2611	0.2	0.2
		2911	0.1	0.1
		2941	0.0 *	0.0 *
		2961	0.1	0.0 *
	3		28.3	16.2
		3112	0.5	0.3
		3131	0.1	0.0 *
		3141	0.3	0.3
		3161	0.0 *	0.0 *
		3171	0.3	0.2
		3181	0.0 *	0.0 *
		3221	3.9	3.3
		3252	0.1	0.1
		3271	-	-
		3291	1.2	0.8
		3331	0.5	0.3
		3341	2.9	1.1
		3351	0.4	0.2
		3361	0.1	0.1
		3362	2.7	1.9
		3381	0.1	-
		3391	3.7	2.7
		3411	0.1	0.0 *
		3451	0.2	0.1
		3511	0.4	0.3
		3521	0.1	0.1
		3531	0.1	0.1
		3552	0.2	0.1
		3553	0.1	-
		3581	1.6	1.3
		3591	0.1	0.1
		3611	4.7	0.4
		3631	0.1	0.1
		3722	0.1	0.1
		3781	0.0 *	-
		3831	1.5	0.6
		3921	0.0 *	0.0 *
		3981	1.5	1.2
		3982	0.8	0.4
	4		5.6	3.0
		4451	5.6	3.0
	5		2.9	1.5
		5111	0.4	0.3
		5151	1.0	0.4
		5211	0.3	0.3
		5291	0.1	0.1
		5413	0.7	0.4
		5691	0.0 *	-
		5911	0.5	0.2
Instituto de Verificación Administrativa			**407.5**	**324.4**
	1		340.7	276.9
		1131	55.8	54.0
		1211	2.0	2.0
		1231	0.8	-
		1321	8.5	3.5
		1323	37.6	13.2

CUADRO II.2.13

EVOLUCIÓN DEL GASTO NETO POR UNIDAD RESPONSABLE, CAPÍTULO Y PARTIDA

ENERO-DICIEMBRE 2014

(Millones de pesos)

UNIDAD RESPONSABLE DEL GASTO	CAPÍTULO	PARTIDA	MODIFICADO	EJERCIDO
		1342	1.2	0.6
		1412	27.2	23.5
		1422	13.3	9.8
		1431	5.4	3.9
		1441	6.9	5.3
		1511	4.6	-
		1521	7.2	4.7
		1591	170.3	156.5
	2		9.5	3.4
		2111	1.1	0.9
		2141	0.1	0.1
		2151	0.0 *	0.0 *
		2161	0.1	0.0 *
		2211	0.5	0.5
		2441	-	-
		2451	0.1	0.0 *
		2461	0.2	0.2
		2471	0.1	-
		2481	0.0 *	0.0 *
		2491	0.1	0.0 *
		2511	0.0 *	0.0 *
		2531	0.0 *	0.0 *
		2541	0.0 *	0.0 *
		2611	1.7	1.3
		2711	4.1	-
		2721	1.3	-
		2911	0.0 *	0.0 *
		2921	0.1	0.0 *
		2931	0.1	0.0 *
		2941	0.1	0.1
	3		53.5	42.7
		3112	0.6	0.6
		3141	0.3	0.3
		3161	0.4	0.3
		3171	0.9	0.4
		3221	14.1	12.6
		3231	0.2	0.2
		3253	9.2	8.3
		3311	0.1	0.0 *
		3331	1.0	-
		3341	0.9	0.4
		3361	1.1	0.8
		3362	1.9	1.6
		3371	0.1	-
		3381	4.7	4.7
		3411	0.0 *	0.0 *
		3451	0.7	0.6
		3511	0.7	0.0 *
		3521	0.1	0.0 *
		3531	0.5	0.4
		3553	0.2	0.2
		3581	1.9	1.7
		3591	0.0 *	0.0 *
		3641	0.1	0.0 *
		3651	0.0 *	0.0 *
		3722	0.1	0.1
		3781	0.0 *	0.0 *
		3791	0.5	0.4
		3821	-	-
		3822	0.8	0.3
		3921	0.1	0.1
		3969	0.0 *	0.0 *
		3981	6.3	6.1
		3982	5.8	2.5
		3991	-	-
	5		3.8	1.4
		5111	0.1	-
		5151	3.7	1.4
		5191	0.0 *	0.0 *
		5211	0.0 *	-
		5641	0.0 *	0.0 *

CUADRO II.2.13

EVOLUCIÓN DEL GASTO NETO POR UNIDAD RESPONSABLE, CAPÍTULO Y PARTIDA

ENERO-DICIEMBRE 2014

(Millones de pesos)

UNIDAD RESPONSABLE DEL GASTO	CAPÍTULO	PARTIDA	MODIFICADO	EJERCIDO
Instituto de Vivienda del Distrito Federal			**2,631.2**	**2,315.3**
	1		194.7	167.6
		1131	58.3	58.3
		1231	0.4	0.4
		1321	6.8	6.8
		1323	14.0	0.3
		1412	10.3	9.3
		1422	7.4	6.1
		1431	9.9	7.6
		1441	3.8	3.1
		1511	6.8	6.6
		1521	1.4	-
		1531	1.7	1.0
		1541	8.2	2.9
		1542	0.3	0.2
		1544	18.2	18.2
		1545	0.4	0.4
		1547	0.3	-
		1548	0.2	0.2
		1549	0.3	0.3
		1591	46.1	46.0
	2		7.9	4.1
		2111	2.0	1.4
		2121	0.0 *	0.0 *
		2131	0.0 *	0.0 *
		2141	1.8	1.4
		2151	0.1	0.0 *
		2161	0.0 *	0.0 *
		2171	0.0 *	0.0 *
		2211	0.3	0.2
		2231	0.0 *	0.0 *
		2419	0.0 *	-
		2421	0.0 *	0.0 *
		2431	0.0 *	0.0 *
		2441	0.0 *	0.0 *
		2451	0.0 *	0.0 *
		2461	0.2	0.1
		2471	0.0 *	0.0 *
		2481	0.2	0.0 *
		2491	0.2	0.0 *
		2531	0.0 *	0.0 *
		2541	0.0 *	0.0 *
		2561	0.0 *	0.0 *
		2611	1.3	0.7
		2711	0.5	0.1
		2721	0.1	0.0 *
		2911	0.2	0.0 *
		2921	0.1	0.0 *
		2941	0.6	-
		2961	0.1	-
		2981	0.0 *	-
	3		94.1	66.4
		3112	1.7	1.3
		3131	0.6	0.4
		3141	1.1	0.4
		3161	0.0 *	0.0 *
		3171	0.9	0.6
		3181	0.1	0.0 *
		3191	0.3	0.3
		3311	4.9	4.4
		3331	11.3	9.4
		3341	2.2	1.0
		3361	4.5	4.1
		3362	0.7	0.2
		3381	20.8	18.3
		3391	0.4	0.0 *
		3411	12.0	8.9
		3441	0.0 *	0.0 *
		3451	0.8	0.8
		3511	0.8	0.3
		3521	0.2	0.0 *

CUADRO II.2.13

EVOLUCIÓN DEL GASTO NETO POR UNIDAD RESPONSABLE, CAPÍTULO Y PARTIDA

ENERO-DICIEMBRE 2014

(Millones de pesos)

UNIDAD RESPONSABLE DEL GASTO	CAPÍTULO	PARTIDA	MODIFICADO	EJERCIDO
		3531	5.0	2.1
		3553	1.1	0.2
		3571	1.4	0.4
		3581	3.0	1.9
		3591	0.6	0.1
		3611	0.8	-
		3691	1.5	-
		3711	0.1	0.0 *
		3712	0.1	-
		3721	0.0 *	0.0 *
		3722	0.3	0.3
		3751	0.0 *	0.0 *
		3761	0.0 *	-
		3781	0.0 *	-
		3831	7.9	6.4
		3921	0.2	0.2
		3969	0.1	0.1
		3981	5.3	4.3
		3982	3.5	-
	4		373.0	251.9
		4412	372.8	251.8
		4451	0.2	0.2
	5		51.2	40.1
		5111	0.6	-
		5151	2.9	-
		5191	0.1	0.1
		5211	0.1	-
		5611	0.0 *	-
		5651	-	-
		5661	0.5	-
		5691	0.1	-
		5812	46.8	40.0
		5911	0.1	-
	7		1,910.3	1,785.1
		7111	1,910.3	1,785.1
Instituto del Deporte del Distrito Federal			**198.7**	**170.8**
	1		29.1	28.9
		1131	2.2	2.2
		1211	7.1	7.1
		1221	7.2	7.1
		1231	-	-
		1321	0.1	0.1
		1323	2.0	1.9
		1412	1.5	1.5
		1422	0.8	0.8
		1431	0.8	0.8
		1541	-	-
		1544	0.1	0.1
		1591	7.3	7.3
	2		31.3	23.8
		2111	0.0 *	0.0 *
		2141	0.1	0.0 *
		2151	0.8	0.4
		2161	0.4	0.4
		2171	-	-
		2211	8.2	5.0
		2221	0.1	0.1
		2441	-	-
		2461	0.2	0.2
		2471	0.0 *	0.0 *
		2481	-	-
		2491	0.0 *	0.0 *
		2511	0.9	0.9
		2531	0.2	0.2
		2541	0.2	0.2
		2561	0.0 *	0.0 *
		2611	0.0 *	0.0 *
		2711	9.1	6.2
		2721	-	-
		2731	11.0	10.1
		2741	0.0 *	-

CUADRO II.2.13
EVOLUCIÓN DEL GASTO NETO POR UNIDAD RESPONSABLE, CAPÍTULO Y PARTIDA
ENERO-DICIEMBRE 2014
(Millones de pesos)

UNIDAD RESPONSABLE DEL GASTO	CAPÍTULO	PARTIDA	MODIFICADO	EJERCIDO
		2911	0.0 *	0.0 *
		2961	-	-
		2981	-	-
		2991	-	-
	3		114.1	97.0
		3112	0.1	0.1
		3121	3.2	3.2
		3131	0.2	-
		3132	-	-
		3141	0.1	0.1
		3151	0.0 *	0.0 *
		3171	0.0 *	0.0 *
		3231	0.2	0.2
		3252	13.4	9.9
		3261	0.0 *	0.0 *
		3291	8.2	8.0
		3311	0.7	0.2
		3321	1.4	1.4
		3331	0.3	0.3
		3341	0.2	-
		3361	0.0 *	0.0 *
		3362	1.9	1.5
		3381	4.2	4.2
		3391	6.0	5.2
		3451	-	-
		3471	0.6	0.6
		3511	36.8	34.9
		3521	0.6	0.4
		3531	0.0 *	0.0 *
		3552	0.1	0.1
		3553	0.0 *	0.0 *
		3571	0.3	0.3
		3581	0.4	0.4
		3591	0.3	0.3
		3611	3.1	1.8
		3651	0.2	0.2
		3661	0.3	0.3
		3831	0.1	-
		3921	0.2	0.2
		3981	0.5	0.4
		3982	0.5	0.3
		3991	30.1	22.4
	4		14.9	13.3
		4411	3.2	2.5
		4419	9.7	9.2
		4451	2.0	1.6
	5		9.4	7.8
		5221	7.8	7.8
		5621	1.6	-
Instituto Electoral del Distrito Federal			**1,063.6**	**1,063.6**
	4		1,063.6	1,063.6
		4141	1,063.6	1,063.6
Instituto Local de la Infraestructura Física Educativa del D.F.			**242.9**	**43.2**
	1		18.1	17.0
		1131	3.8	3.6
		1231	0.1	0.0 *
		1321	0.1	0.1
		1323	0.9	0.7
		1412	1.8	1.4
		1422	0.4	0.4
		1431	0.3	0.2
		1441	0.2	0.2
		1546	0.0 *	-
		1591	10.6	10.5
	2		2.3	0.8
		2111	0.1	0.1
		2121	0.1	0.0 *
		2131	0.0 *	-
		2141	0.1	0.0 *
		2151	0.1	0.0 *
		2161	0.0 *	0.0 *

CUADRO II.2.13
EVOLUCIÓN DEL GASTO NETO POR UNIDAD RESPONSABLE, CAPÍTULO Y PARTIDA
ENERO-DICIEMBRE 2014
(Millones de pesos)

UNIDAD RESPONSABLE DEL GASTO	CAPÍTULO	PARTIDA	MODIFICADO	EJERCIDO
		2171	0.0 *	-
		2211	0.2	0.1
		2231	0.0 *	-
		2461	0.0 *	0.0 *
		2481	0.3	0.2
		2491	0.1	-
		2531	0.1	-
		2541	0.0 *	-
		2611	0.5	0.2
		2711	0.3	0.0 *
		2721	0.1	0.0 *
		2741	0.1	-
		2911	0.1	0.0 *
		2921	0.1	0.0 *
		2931	0.0 *	-
		2941	0.1	0.1
		2961	0.1	0.1
	3		6.5	3.8
		3112	0.4	-
		3131	0.1	-
		3141	0.2	0.1
		3171	0.2	0.2
		3191	0.2	0.1
		3221	1.6	1.5
		3291	0.3	0.1
		3311	0.1	0.1
		3341	0.1	0.1
		3361	0.1	0.1
		3362	0.2	0.1
		3411	0.1	0.0 *
		3451	0.3	0.1
		3471	0.1	-
		3511	0.6	0.1
		3521	0.1	-
		3531	0.1	0.0 *
		3553	0.2	0.2
		3571	0.2	-
		3581	0.1	0.1
		3711	0.1	-
		3722	0.1	0.0 *
		3751	0.0 *	-
		3781	0.0 *	0.0 *
		3831	0.1	-
		3921	0.1	0.1
		3951	0.3	0.3
		3981	0.4	0.4
		3982	0.2	0.1
	5		16.7	2.1
		5111	0.8	0.7
		5131	2.1	-
		5151	9.5	-
		5191	0.6	0.6
		5211	1.8	0.3
		5621	0.0 *	0.0 *
		5651	0.8	0.2
		5671	0.2	0.2
		5911	0.9	-
	6		199.3	19.4
		6121	198.1	19.4
		6141	0.4	-
		6191	0.8	-
Instituto para la Atención y Prevencion de las Adicciones de la Ciudad de México			**110.7**	**98.5**
	1		56.5	46.8
		1131	11.2	10.2
		1211	2.9	2.7
		1231	0.4	0.1
		1311	0.0 *	-
		1321	1.5	0.3
		1323	5.0	4.3
		1342	0.2	-
		1411	1.9	-

CUADRO II.2.13

EVOLUCIÓN DEL GASTO NETO POR UNIDAD RESPONSABLE, CAPÍTULO Y PARTIDA

ENERO-DICIEMBRE 2014

(Millones de pesos)

UNIDAD RESPONSABLE DEL GASTO	CAPÍTULO	PARTIDA	MODIFICADO	EJERCIDO
		1421	0.6	-
		1431	3.2	-
		1441	1.0	1.0
		1551	0.7	0.3
		1591	28.0	27.9
	2		2.8	2.7
		2111	0.3	0.3
		2131	-	-
		2141	0.4	0.4
		2151	0.4	0.4
		2161	-	-
		2171	0.5	0.5
		2211	0.3	0.3
		2231	0.0 *	0.0 *
		2441	0.0 *	0.0 *
		2451	0.0 *	0.0 *
		2461	0.1	0.1
		2471	-	-
		2481	0.0 *	0.0 *
		2491	0.0 *	0.0 *
		2531	0.0 *	0.0 *
		2541	-	-
		2551	0.2	0.1
		2611	0.3	0.2
		2711	0.2	0.2
		2731	0.0 *	0.0 *
		2741	0.0 *	0.0 *
		2911	-	-
		2921	0.0 *	0.0 *
		2931	0.0 *	0.0 *
		2941	-	-
		2961	0.0 *	0.0 *
		2991	0.1	0.1
	3		46.0	43.8
		3111	-	-
		3112	0.8	0.6
		3131	0.1	0.0 *
		3141	0.4	0.4
		3151	0.1	0.1
		3171	0.7	0.7
		3181	-	-
		3221	4.4	4.1
		3291	0.2	0.2
		3331	1.2	1.2
		3341	0.4	0.4
		3351	4.6	4.6
		3361	0.1	0.1
		3362	1.4	1.4
		3381	1.2	0.9
		3391	18.6	18.3
		3411	0.0 *	0.0 *
		3451	0.3	0.2
		3471	-	-
		3511	0.5	0.4
		3521	-	-
		3531	0.4	0.4
		3552	0.1	0.0 *
		3553	0.0 *	0.0 *
		3571	0.1	0.1
		3581	0.5	0.5
		3591	0.0 *	0.0 *
		3611	0.8	0.8
		3631	2.0	1.7
		3651	0.3	0.3
		3691	0.4	0.4
		3711	0.0 *	0.0 *
		3712	-	-
		3721	0.0 *	0.0 *
		3722	0.0 *	0.0 *
		3751	0.0 *	0.0 *
		3761	-	-

CUADRO II.2.13

EVOLUCIÓN DEL GASTO NETO POR UNIDAD RESPONSABLE, CAPÍTULO Y PARTIDA

ENERO-DICIEMBRE 2014

(Millones de pesos)

UNIDAD RESPONSABLE DEL GASTO	CAPÍTULO	PARTIDA	MODIFICADO	EJERCIDO
		3791	0.2	0.2
		3822	0.0 *	-
		3831	3.3	3.2
		3921	0.1	0.0 *
		3981	1.4	1.3
		3982	1.4	1.1
	4		5.0	4.9
		4411	0.6	0.5
		4421	0.4	0.4
		4451	4.0	4.0
	5		0.3	0.2
		5111	0.1	0.0 *
		5151	0.1	0.1
		5211	0.1	0.1
		5491	0.0 *	0.0 *
Instituto para la Integración al Desarrollo de las Personas con Discapacidad del D.F.			**24.6**	**23.1**
	1		13.5	13.1
		1131	2.1	2.1
		1211	1.1	1.1
		1321	0.0 *	0.0 *
		1323	1.0	1.0
		1412	0.8	0.7
		1422	0.4	0.4
		1431	0.4	0.4
		1441	0.2	0.0 *
		1541	-	-
		1591	7.3	7.3
	2		0.5	0.4
		2111	0.1	0.1
		2141	0.0 *	0.0 *
		2161	0.0 *	0.0 *
		2211	0.1	0.1
		2461	0.0 *	0.0 *
		2481	0.0 *	0.0 *
		2611	0.1	0.1
		2911	0.0 *	0.0 *
		2921	0.0 *	0.0 *
		2941	0.1	0.1
		2961	0.0 *	0.0 *
	3		7.8	6.9
		3112	0.1	0.1
		3131	0.0 *	0.0 *
		3141	0.1	0.1
		3171	0.1	0.0 *
		3191	0.1	0.0 *
		3221	1.9	1.9
		3291	0.0 *	0.0 *
		3311	0.2	0.2
		3321	0.1	0.1
		3361	0.1	0.1
		3362	0.7	0.3
		3381	0.7	0.6
		3391	0.3	0.3
		3451	0.0 *	0.0 *
		3471	0.0 *	0.0 *
		3511	0.3	0.3
		3521	0.1	0.1
		3553	0.0 *	0.0 *
		3581	0.3	0.3
		3591	0.0 *	0.0 *
		3711	0.0 *	0.0 *
		3722	0.0 *	0.0 *
		3751	0.0 *	0.0 *
		3781	0.0 *	0.0 *
		3831	2.0	1.8
		3921	0.1	0.0 *
		3969	0.0 *	0.0 *
		3981	0.3	0.3
		3982	0.2	0.2
	4		0.1	0.1
		4411	-	-

CUADRO II.2.13

EVOLUCIÓN DEL GASTO NETO POR UNIDAD RESPONSABLE, CAPÍTULO Y PARTIDA

ENERO-DICIEMBRE 2014

(Millones de pesos)

UNIDAD RESPONSABLE DEL GASTO	CAPÍTULO	PARTIDA	MODIFICADO	EJERCIDO
		4451	0.1	0.1
	5		2.8	2.6
		5151	1.0	0.8
		5413	0.7	0.6
		5971	1.1	1.1
Instituto para la Seguridad de las Construcciones del Distrito Federal			**48.5**	**40.2**
	1		9.5	8.9
		1131	1.8	1.8
		1321	0.1	0.0 *
		1323	0.9	0.4
		1412	0.3	0.2
		1422	0.1	0.1
		1431	0.0 *	0.0 *
		1441	0.2	0.2
		1591	6.1	6.1
		1599	0.0 *	0.0 *
	2		1.2	0.9
		2111	0.2	0.2
		2121	0.0 *	0.0 *
		2141	0.4	0.4
		2151	0.1	0.0 *
		2161	0.0 *	0.0 *
		2211	0.1	0.1
		2441	0.0 *	-
		2461	0.0 *	0.0 *
		2481	0.1	0.1
		2531	0.0 *	0.0 *
		2611	0.1	0.0 *
		2711	0.1	0.0 *
		2721	0.0 *	0.0 *
		2911	0.0 *	0.0 *
		2921	0.0 *	-
		2931	0.0 *	-
		2941	0.0 *	0.0 *
		2961	0.0 *	-
	3		35.9	29.0
		3112	0.1	0.0 *
		3131	0.0 *	-
		3141	0.2	0.1
		3161	28.0	22.4
		3171	0.0 *	-
		3181	0.0 *	-
		3191	0.0 *	0.0 *
		3221	1.2	1.1
		3321	0.7	0.7
		3331	0.2	-
		3341	0.0 *	0.0 *
		3351	3.0	3.0
		3361	0.0 *	0.0 *
		3362	0.1	0.1
		3381	0.6	0.3
		3411	0.0 *	-
		3441	0.0 *	-
		3451	0.2	0.2
		3511	0.0 *	0.0 *
		3521	0.0 *	-
		3531	0.0 *	-
		3553	0.0 *	-
		3581	0.3	0.3
		3591	0.1	0.1
		3831	0.5	0.4
		3921	0.0 *	0.0 *
		3981	0.3	0.2
		3982	0.3	-
	5		2.0	1.4
		5111	0.3	0.2
		5151	0.3	-
		5191	0.1	0.1
		5231	0.0 *	0.0 *
		5412	0.8	0.7
		5651	0.0 *	-

CUADRO II.2.13

EVOLUCIÓN DEL GASTO NETO POR UNIDAD RESPONSABLE, CAPÍTULO Y PARTIDA

ENERO-DICIEMBRE 2014

(Millones de pesos)

UNIDAD RESPONSABLE DEL GASTO	CAPÍTULO	PARTIDA	MODIFICADO	EJERCIDO
		5911	0.4	0.4
Instituto Técnico de Formación Policial			**124.2**	**115.6**
	1		71.0	66.5
		1121	14.8	14.8
		1131	8.8	8.8
		1211	9.8	7.3
		1311	0.1	0.1
		1312	1.3	1.3
		1321	0.8	0.8
		1323	4.0	4.0
		1341	1.9	1.9
		1342	3.8	3.8
		1343	3.2	3.2
		1411	3.9	3.9
		1421	1.5	1.5
		1431	0.4	0.4
		1441	0.5	0.2
		1442	0.6	0.2
		1443	0.1	0.0 *
		1511	1.9	0.9
		1541	2.6	2.6
		1542	-	-
		1544	1.2	1.2
		1545	0.8	0.8
		1546	0.1	0.1
		1547	0.1	0.1
		1548	0.0 *	0.0 *
		1551	0.4	0.4
		1591	8.1	8.0
		1593	0.2	0.2
		1599	0.0 *	-
		1711	0.0 *	0.0 *
		1712	0.0 *	0.0 *
		1713	0.0 *	-
		1714	0.0 *	0.0 *
	2		8.1	5.4
		2111	0.9	0.5
		2121	0.1	0.0 *
		2141	0.3	0.3
		2161	0.5	0.1
		2171	0.0 *	0.0 *
		2419	0.1	0.1
		2421	0.1	0.1
		2431	0.1	0.1
		2441	0.1	0.1
		2461	0.2	0.2
		2471	0.2	0.1
		2481	0.1	-
		2491	0.3	0.2
		2511	0.2	0.2
		2531	0.4	0.2
		2541	0.2	0.1
		2561	0.1	0.0 *
		2711	3.0	1.9
		2721	0.1	0.0 *
		2751	0.1	0.1
		2821	0.4	0.4
		2831	0.2	0.2
		2911	0.1	0.1
		2921	0.1	0.1
		2941	0.1	0.1
		2961	0.1	-
		2991	0.2	0.2
	3		6.8	5.9
		3121	0.4	0.4
		3411	0.0 *	0.0 *
		3511	0.6	0.4
		3521	0.1	0.1
		3531	0.5	0.4
		3571	1.3	1.2
		3581	1.6	1.5

CUADRO II.2.13

EVOLUCIÓN DEL GASTO NETO POR UNIDAD RESPONSABLE, CAPÍTULO Y PARTIDA

ENERO-DICIEMBRE 2014

(Millones de pesos)

UNIDAD RESPONSABLE DEL GASTO	CAPÍTULO	PARTIDA	MODIFICADO	EJERCIDO
		3591	0.2	0.2
		3981	1.4	1.1
		3982	0.5	0.5
		3993	0.1	0.1
	4		38.4	37.8
		4421	38.4	37.8
Jefatura del Gobierno del D.F.			**186.8**	**178.8**
	1		149.3	148.8
		1131	39.9	39.9
		1132	4.3	4.3
		1211	4.7	4.7
		1311	0.3	0.3
		1321	1.2	1.2
		1323	11.0	10.9
		1331	2.2	2.0
		1332	1.0	0.9
		1341	0.3	0.3
		1343	0.0 *	0.0 *
		1411	4.7	4.7
		1421	2.2	2.2
		1431	2.8	2.8
		1441	2.3	2.3
		1443	0.2	0.2
		1511	1.7	1.7
		1541	4.0	4.0
		1542	0.0 *	0.0 *
		1543	0.1	0.1
		1544	4.5	4.5
		1545	1.6	1.6
		1546	2.3	2.3
		1547	0.1	0.1
		1548	2.1	2.1
		1551	0.1	0.1
		1591	53.7	53.7
		1593	0.1	0.1
		1594	0.0 *	0.0 *
		1711	0.0 *	0.0 *
		1712	-	-
		1713	0.3	0.3
		1714	1.2	1.2
		1719	-	-
	2		8.6	6.7
		2111	1.0	1.0
		2121	0.0 *	0.0 *
		2141	1.6	1.5
		2151	0.2	0.2
		2161	0.1	0.1
		2211	2.1	1.5
		2231	0.0 *	0.0 *
		2361	0.1	0.1
		2371	0.0 *	-
		2419	0.1	0.0 *
		2421	0.0 *	0.0 *
		2431	0.0 *	0.0 *
		2441	0.1	0.0 *
		2451	0.0 *	0.0 *
		2461	0.5	0.1
		2471	0.1	0.0 *
		2481	0.2	0.2
		2491	0.3	0.1
		2521	0.0 *	0.0 *
		2531	0.0 *	0.0 *
		2541	0.0 *	0.0 *
		2561	0.1	0.0 *
		2591	0.0 *	-
		2611	1.2	1.1
		2711	0.0 *	0.0 *
		2721	-	-
		2741	0.1	0.1
		2751	0.0 *	0.0 *
		2831	0.0 *	-

CUADRO II.2.13
EVOLUCIÓN DEL GASTO NETO POR UNIDAD RESPONSABLE, CAPÍTULO Y PARTIDA
ENERO-DICIEMBRE 2014
(Millones de pesos)

UNIDAD RESPONSABLE DEL GASTO	CAPÍTULO	PARTIDA	MODIFICADO	EJERCIDO
		2911	0.1	0.0 *
		2921	0.0 *	0.0 *
		2931	0.0 *	0.0 *
		2941	0.3	0.3
		2961	0.2	0.1
		2991	0.0 *	-
	3		26.1	20.4
		3112	1.8	1.0
		3121	0.0 *	-
		3131	0.1	0.0 *
		3141	0.7	0.5
		3151	0.0 *	-
		3161	0.1	0.1
		3171	0.2	0.2
		3181	0.0 *	0.0 *
		3191	0.5	0.5
		3271	0.0 *	0.0 *
		3291	0.0 *	-
		3331	-	-
		3341	0.4	0.4
		3351	0.1	-
		3361	0.5	0.4
		3362	0.4	0.3
		3381	0.6	0.4
		3411	0.0 *	0.0 *
		3432	0.0 *	0.0 *
		3451	0.6	0.5
		3461	0.0 *	0.0 *
		3471	0.0 *	-
		3499	0.0 *	-
		3511	1.4	1.4
		3521	0.2	0.2
		3531	0.4	0.4
		3553	2.0	1.0
		3571	0.7	0.7
		3581	1.7	1.5
		3591	0.2	0.1
		3641	0.0 *	-
		3711	0.4	0.4
		3712	0.4	0.4
		3721	0.0 *	0.0 *
		3722	0.3	0.2
		3751	0.2	0.1
		3761	0.6	0.6
		3781	0.0 *	0.0 *
		3791	0.7	0.6
		3822	0.1	0.1
		3831	4.1	2.5
		3911	0.1	0.1
		3921	0.1	0.1
		3951	0.0 *	0.0 *
		3969	0.1	0.1
		3981	3.7	3.1
		3982	2.7	2.5
	4		2.9	2.8
		4921	2.9	2.8
Junta Local de Conciliación y Arbitraje del Distrito Federal			**409.8**	**409.8**
	4		409.8	409.8
		4141	409.8	409.8
Metrobús			**212.3**	**180.3**
	1		67.2	57.0
		1131	4.9	3.8
		1211	34.2	31.0
		1321	0.1	0.0 *
		1323	2.0	2.0
		1412	5.9	4.6
		1422	2.0	-
		1431	1.0	0.9
		1441	0.6	0.5
		1443	0.0 *	-
		1521	0.5	0.5

CUADRO II.2.13

EVOLUCIÓN DEL GASTO NETO POR UNIDAD RESPONSABLE, CAPÍTULO Y PARTIDA

ENERO-DICIEMBRE 2014

(Millones de pesos)

UNIDAD RESPONSABLE DEL GASTO	CAPÍTULO	PARTIDA	MODIFICADO	EJERCIDO
		1531	0.8	-
		1591	15.1	13.7
	2		9.3	3.1
		2111	0.6	0.3
		2121	0.1	0.1
		2131	0.0 *	-
		2141	0.4	0.2
		2151	0.0 *	-
		2161	0.6	0.1
		2171	0.0 *	0.0 *
		2211	0.1	0.1
		2231	0.0 *	0.0 *
		2421	0.1	0.0 *
		2431	0.1	-
		2461	1.2	0.8
		2471	0.4	0.3
		2481	3.1	0.0 *
		2491	0.8	0.4
		2611	0.6	0.4
		2711	0.2	0.2
		2911	0.7	0.1
		2921	0.1	0.0 *
		2931	0.0 *	0.0 *
		2941	0.1	0.0 *
		2961	0.1	0.0 *
	3		131.9	120.0
		3111	0.0 *	-
		3112	10.2	10.2
		3131	0.1	-
		3141	0.2	0.1
		3161	0.2	0.1
		3171	0.1	0.0 *
		3181	0.0 *	0.0 *
		3191	0.3	0.2
		3221	1.7	1.7
		3231	0.5	0.5
		3271	0.0 *	0.0 *
		3291	0.2	0.1
		3311	0.3	0.3
		3321	0.0 *	-
		3331	0.0 *	-
		3351	4.0	2.3
		3361	0.4	0.1
		3362	0.8	0.5
		3411	0.1	0.1
		3441	0.1	-
		3451	7.8	7.8
		3471	0.0 *	-
		3511	7.0	3.3
		3521	0.4	0.0 *
		3531	0.1	0.0 *
		3553	0.4	0.2
		3571	0.0 *	-
		3581	20.1	18.2
		3591	0.1	-
		3611	0.1	-
		3621	0.0 *	-
		3721	0.0 *	-
		3722	0.1	0.1
		3723	0.0 *	-
		3751	0.1	-
		3831	0.3	0.1
		3921	0.1	0.0 *
		3969	1.1	0.2
		3981	1.6	1.5
		3982	0.6	0.5
		3993	72.9	71.7
	5		3.9	0.2
		5111	0.6	0.2
		5151	0.5	-
		5191	0.0 *	-

CUADRO II.2.13
EVOLUCIÓN DEL GASTO NETO POR UNIDAD RESPONSABLE, CAPÍTULO Y PARTIDA
ENERO-DICIEMBRE 2014
(Millones de pesos)

UNIDAD RESPONSABLE DEL GASTO	CAPÍTULO	PARTIDA	MODIFICADO	EJERCIDO
		5621	0.3	-
		5631	0.1	-
		5651	0.8	-
		5671	0.2	-
		5691	0.1	-
		5911	1.4	-
	6		-	-
		6151	-	-
Oficialía Mayor			**1,266.7**	**1,038.9**
	1		838.8	780.2
		1131	222.4	217.3
		1132	21.9	21.8
		1211	34.9	10.8
		1221	3.4	3.2
		1311	2.3	2.2
		1321	6.5	6.2
		1322	0.0 *	0.0 *
		1323	57.2	53.8
		1331	1.0	0.7
		1332	0.3	0.2
		1341	0.6	0.5
		1342	-	-
		1343	2.7	2.7
		1411	27.0	26.7
		1421	12.8	12.7
		1431	13.4	13.4
		1441	10.0	10.0
		1443	0.5	0.5
		1511	11.8	10.7
		1521	1.3	1.3
		1541	27.4	26.3
		1542	0.3	0.2
		1543	0.4	0.4
		1544	21.7	21.6
		1545	10.2	9.5
		1546	17.4	16.3
		1547	1.2	0.9
		1548	14.5	14.3
		1549	48.5	48.5
		1551	0.3	0.1
		1591	254.7	237.1
		1593	0.9	0.9
		1594	0.1	0.1
		1599	-	-
		1711	0.2	0.2
		1712	2.0	-
		1713	1.9	1.9
		1714	7.3	7.3
	2		20.1	12.1
		2111	3.8	3.3
		2121	0.0 *	0.0 *
		2131	0.0 *	0.0 *
		2141	2.7	2.5
		2151	1.2	0.8
		2161	0.0 *	0.0 *
		2171	0.2	0.2
		2181	0.0 *	-
		2211	4.9	3.2
		2231	0.0 *	0.0 *
		2331	0.0 *	-
		2341	0.0 *	0.0 *
		2419	0.0 *	0.0 *
		2421	0.0 *	0.0 *
		2431	0.0 *	0.0 *
		2441	0.1	0.1
		2451	0.0 *	0.0 *
		2461	0.9	0.5
		2471	0.0 *	0.0 *
		2481	0.0 *	0.0 *
		2491	0.5	0.2
		2511	0.0 *	-

CUADRO II.2.13

EVOLUCIÓN DEL GASTO NETO POR UNIDAD RESPONSABLE, CAPÍTULO Y PARTIDA

ENERO-DICIEMBRE 2014

(Millones de pesos)

UNIDAD RESPONSABLE DEL GASTO	CAPÍTULO	PARTIDA	MODIFICADO	EJERCIDO
		2521	0.0 *	0.0 *
		2541	0.3	0.0 *
		2561	0.0 *	0.0 *
		2611	1.5	0.9
		2711	3.0	0.0 *
		2721	0.2	0.1
		2731	0.1	-
		2741	0.0 *	0.0 *
		2911	0.0 *	0.0 *
		2921	0.0 *	0.0 *
		2931	0.0 *	0.0 *
		2941	0.1	0.1
		2951	0.0 *	0.0 *
		2961	0.0 *	0.0 *
		2981	0.0 *	0.0 *
		2991	0.1	0.1
	3		397.5	236.5
		3112	7.8	2.6
		3131	3.7	3.7
		3141	1.8	1.2
		3171	3.9	1.8
		3181	0.0 *	0.0 *
		3191	0.3	0.3
		3221	16.7	12.2
		3271	1.0	0.7
		3311	0.3	-
		3331	17.8	16.3
		3341	0.7	0.1
		3361	1.9	1.7
		3362	6.5	3.5
		3381	49.9	39.0
		3411	14.6	1.8
		3431	0.0 *	-
		3432	0.1	0.1
		3451	1.3	0.8
		3461	0.0 *	-
		3471	0.0 *	-
		3511	8.0	1.5
		3521	2.0	1.6
		3531	2.4	1.5
		3553	1.0	0.7
		3571	0.0 *	-
		3581	9.9	9.2
		3591	0.4	0.2
		3611	170.8	83.8
		3631	8.0	5.0
		3641	0.0 *	0.0 *
		3661	21.6	15.1
		3711	0.1	-
		3712	0.0 *	-
		3721	0.0 *	-
		3722	0.4	0.2
		3724	0.0 *	-
		3751	0.1	-
		3761	0.0 *	-
		3781	0.2	0.2
		3791	0.8	0.7
		3811	1.5	0.3
		3822	0.0 *	-
		3831	4.5	1.9
		3911	0.4	0.4
		3921	1.3	0.1
		3969	0.2	0.1
		3981	17.7	15.8
		3982	17.8	12.2
	4		10.1	10.0
		4451	10.0	10.0
		4511	0.1	0.0 *
	5		0.2	-
		5211	0.0 *	-
		5661	0.0 *	-

CUADRO II.2.13
EVOLUCIÓN DEL GASTO NETO POR UNIDAD RESPONSABLE, CAPÍTULO Y PARTIDA
ENERO-DICIEMBRE 2014
(Millones de pesos)

UNIDAD RESPONSABLE DEL GASTO	CAPÍTULO	PARTIDA	MODIFICADO	EJERCIDO
		5911	0.2	-
Planta de Asfalto			**644.0**	**619.9**
	1		84.1	82.1
		1131	26.5	26.3
		1132	0.9	0.9
		1211	3.1	2.7
		1221	1.1	1.1
		1231	0.1	0.1
		1311	0.4	0.4
		1321	0.7	0.7
		1323	3.7	3.5
		1331	4.7	4.7
		1341	0.3	0.3
		1342	5.6	5.6
		1343	4.4	4.4
		1411	3.1	2.9
		1421	1.4	1.4
		1431	1.6	1.6
		1441	1.0	1.0
		1443	0.1	0.1
		1511	1.7	1.7
		1521	0.1	0.0 *
		1541	3.5	3.1
		1542	0.1	0.0 *
		1543	0.1	0.1
		1544	6.8	6.8
		1545	1.5	1.3
		1546	3.5	3.5
		1547	0.2	0.2
		1548	2.8	2.8
		1551	0.0 *	0.0 *
		1591	3.1	3.1
		1593	0.2	0.2
		1711	0.1	0.1
		1713	0.5	0.5
		1714	1.4	1.4
		1719	0.0 *	-
	2		454.8	444.8
		2111	0.4	0.3
		2121	0.0 *	0.0 *
		2141	0.2	0.2
		2151	0.2	0.2
		2161	0.2	0.1
		2171	-	-
		2211	0.3	0.2
		2231	0.0 *	0.0 *
		2391	425.6	418.5
		2441	0.0 *	0.0 *
		2461	0.4	0.4
		2471	1.8	1.8
		2481	0.0 *	0.0 *
		2491	0.2	0.1
		2511	0.1	0.0 *
		2531	0.1	0.1
		2541	0.0 *	0.0 *
		2551	-	-
		2611	11.4	10.1
		2711	0.6	-
		2721	0.6	0.4
		2741	0.0 *	0.0 *
		2811	1.9	1.5
		2911	0.0 *	-
		2921	0.0 *	0.0 *
		2941	0.1	0.0 *
		2951	-	-
		2961	0.2	0.1
		2981	10.5	10.5
	3		105.2	92.9
		3112	12.0	9.9
		3121	16.9	14.0
		3131	0.7	0.6

CUADRO II.2.13

EVOLUCIÓN DEL GASTO NETO POR UNIDAD RESPONSABLE, CAPÍTULO Y PARTIDA

ENERO-DICIEMBRE 2014

(Millones de pesos)

UNIDAD RESPONSABLE DEL GASTO	CAPÍTULO	PARTIDA	MODIFICADO	EJERCIDO
		3141	0.2	0.1
		3171	0.1	0.0 *
		3181	0.0 *	-
		3191	0.1	0.1
		3261	6.0	5.6
		3291	0.1	0.1
		3341	0.6	0.4
		3351	0.3	0.3
		3361	0.1	0.1
		3362	0.1	0.1
		3381	6.6	5.5
		3411	-	-
		3432	0.2	0.1
		3451	1.2	1.2
		3471	38.5	34.1
		3511	0.5	0.5
		3521	0.1	0.1
		3531	2.5	2.5
		3541	0.1	0.1
		3553	0.4	0.4
		3571	5.7	5.6
		3581	1.0	0.9
		3591	0.2	0.2
		3711	-	-
		3721	-	-
		3722	0.0 *	0.0 *
		3751	-	-
		3822	0.5	0.5
		3831	-	-
		3841	0.1	0.1
		3911	0.1	0.1
		3921	0.5	0.2
		3941	0.1	-
		3969	0.3	0.3
		3981	1.8	1.5
		3982	0.8	0.7
		3993	6.9	6.9
Policía Auxiliar del D.F.			**5,250.7**	**5,179.1**
	1		4,945.9	4,912.6
		1221	3,368.7	3,366.2
		1311	28.1	25.5
		1321	173.2	172.9
		1323	325.7	325.7
		1411	438.7	438.7
		1431	29.1	29.1
		1441	6.2	5.6
		1442	110.0	104.5
		1522	30.1	29.5
		1531	102.0	102.0
		1541	304.9	291.4
		1547	9.9	8.0
		1593	3.6	3.4
		1711	15.6	10.1
	2		89.2	85.6
		2111	1.6	1.5
		2121	0.2	0.2
		2141	4.2	4.2
		2151	0.1	0.0 *
		2161	0.7	0.7
		2171	0.0 *	-
		2181	0.4	0.4
		2211	7.2	6.7
		2231	0.0 *	0.0 *
		2441	0.1	0.1
		2461	0.2	0.2
		2471	0.1	0.1
		2481	0.1	0.1
		2491	0.5	0.5
		2541	0.0 *	0.0 *
		2611	19.8	17.4
		2711	31.9	31.9

CUADRO II.2.13
EVOLUCIÓN DEL GASTO NETO POR UNIDAD RESPONSABLE, CAPÍTULO Y PARTIDA
ENERO-DICIEMBRE 2014
(Millones de pesos)

UNIDAD RESPONSABLE DEL GASTO	CAPÍTULO	PARTIDA	MODIFICADO	EJERCIDO
		2821	0.5	0.5
		2831	20.2	20.2
		2911	0.0 *	0.0 *
		2921	0.0 *	0.0 *
		2941	0.2	0.2
		2961	1.0	0.5
	3		198.4	176.5
		3112	2.0	2.0
		3121	0.1	0.1
		3131	0.8	0.8
		3141	1.8	1.5
		3171	1.6	1.2
		3191	0.1	0.1
		3221	3.3	3.0
		3251	0.1	0.0 *
		3271	1.4	1.4
		3311	0.0 *	0.0 *
		3341	1.0	0.2
		3361	0.4	0.4
		3362	2.4	2.3
		3411	0.2	0.1
		3451	5.7	5.6
		3511	4.2	4.2
		3521	0.1	0.1
		3531	0.8	0.8
		3551	5.0	4.2
		3553	0.4	0.4
		3571	2.1	2.1
		3581	0.5	0.5
		3591	0.4	0.3
		3722	0.3	0.2
		3781	0.0 *	-
		3821	0.8	0.4
		3921	0.8	0.5
		3969	1.0	0.8
		3981	104.1	86.6
		3982	49.6	49.6
		3993	7.5	7.1
	4		3.6	0.0 *
		4361	3.5	-
		4411	0.1	0.0 *
	5		13.6	4.3
		5151	6.3	0.0 *
		5191	2.9	-
		5411	4.2	4.2
		5413	-	-
		5511	0.1	-
		5651	0.0 *	-
Policía Bancaria e Industrial			**3,587.8**	**3,514.7**
	1		3,227.0	3,213.7
		1121	1,513.3	1,513.2
		1321	46.9	46.8
		1323	210.9	210.1
		1331	103.1	103.1
		1343	793.4	793.3
		1411	108.7	107.7
		1421	77.3	77.0
		1431	30.3	24.9
		1441	3.2	3.2
		1442	31.0	30.9
		1522	18.8	18.6
		1531	62.0	62.0
		1541	173.3	173.2
		1547	3.8	3.1
		1591	24.2	24.2
		1593	5.6	5.6
		1599	11.3	7.7
		1711	2.5	2.1
		1719	7.4	7.1
	2		119.3	101.3
		2111	2.5	1.8

CUADRO II.2.13

EVOLUCIÓN DEL GASTO NETO POR UNIDAD RESPONSABLE, CAPÍTULO Y PARTIDA

ENERO-DICIEMBRE 2014

(Millones de pesos)

UNIDAD RESPONSABLE DEL GASTO	CAPÍTULO	PARTIDA	MODIFICADO	EJERCIDO
		2121	0.3	0.0 *
		2141	3.2	2.7
		2151	1.1	0.3
		2161	0.8	0.0 *
		2211	6.7	4.7
		2221	0.2	0.1
		2231	0.1	0.0 *
		2419	0.3	-
		2421	0.3	0.2
		2431	0.3	0.0 *
		2441	0.4	0.3
		2451	0.1	0.0 *
		2461	0.9	0.1
		2471	0.6	0.1
		2481	0.1	0.1
		2491	0.3	0.1
		2531	42.2	39.3
		2541	0.8	0.6
		2561	0.8	0.8
		2611	14.1	10.6
		2711	30.5	29.4
		2721	0.5	0.0 *
		2731	0.1	0.1
		2741	0.1	0.0 *
		2821	1.8	1.8
		2831	8.6	7.7
		2911	0.2	0.2
		2921	0.1	0.0 *
		2931	0.1	0.0 *
		2941	0.8	0.0 *
		2961	0.7	0.0 *
		2971	0.0 *	0.0 *
		2981	0.0 *	-
	3		231.1	196.0
		3112	1.4	1.3
		3121	0.3	0.2
		3131	1.0	0.9
		3141	1.6	1.0
		3171	1.7	1.1
		3191	0.1	0.1
		3221	7.2	6.6
		3252	0.2	-
		3291	0.6	0.3
		3311	0.3	0.2
		3331	0.0 *	-
		3341	2.5	0.9
		3361	0.5	0.3
		3362	0.8	0.7
		3411	0.2	0.2
		3451	4.2	3.6
		3471	0.8	0.6
		3511	0.3	0.0 *
		3521	0.1	0.1
		3531	0.1	0.1
		3541	0.2	0.1
		3551	9.4	5.9
		3571	1.2	0.5
		3581	1.0	0.1
		3591	0.2	0.1
		3621	-	-
		3641	0.0 *	-
		3711	0.1	0.1
		3721	0.0 *	0.0 *
		3722	0.2	0.2
		3751	0.0 *	0.0 *
		3791	0.2	0.2
		3821	0.6	0.3
		3822	0.1	0.1
		3831	-	-
		3911	0.9	0.6
		3921	0.7	0.7

CUADRO II.2.13

EVOLUCIÓN DEL GASTO NETO POR UNIDAD RESPONSABLE, CAPÍTULO Y PARTIDA

ENERO-DICIEMBRE 2014

(Millones de pesos)

UNIDAD RESPONSABLE DEL GASTO	CAPÍTULO	PARTIDA	MODIFICADO	EJERCIDO
		3951	0.3	0.2
		3969	0.7	0.5
		3981	82.4	69.3
		3982	32.4	32.3
		3991	0.4	0.4
		3993	76.1	66.3
	4		-	-
		4361	-	-
	5		10.4	3.7
		5111	0.2	-
		5151	0.1	0.0 *
		5211	0.1	-
		5411	9.0	3.7
		5651	0.7	-
		5671	0.1	-
		5771	0.3	-
Procuraduría Ambiental y del Ordenamiento Territorial del D F			**107.4**	**102.2**
	1		74.9	73.6
		1131	18.7	18.7
		1211	2.2	2.1
		1231	0.4	0.4
		1321	0.5	0.5
		1323	5.6	5.1
		1341	0.7	0.7
		1412	6.3	6.3
		1422	2.6	2.6
		1431	1.1	1.1
		1441	1.3	1.3
		1541	0.9	0.5
		1548	1.5	1.5
		1591	32.8	32.7
		1599	0.3	0.1
	2		2.4	2.1
		2111	0.3	0.2
		2131	0.0 *	-
		2141	0.8	0.6
		2151	0.0 *	0.0 *
		2161	0.0 *	0.0 *
		2211	0.3	0.3
		2231	0.0 *	0.0 *
		2311	0.1	0.0 *
		2441	0.0 *	0.0 *
		2461	0.1	0.0 *
		2481	0.0 *	0.0 *
		2491	-	-
		2511	-	-
		2611	0.8	0.8
		2711	0.0 *	0.0 *
		2751	0.0 *	0.0 *
		2911	0.0 *	0.0 *
		2921	0.0 *	0.0 *
		2931	0.0 *	-
		2941	-	-
		2961	0.1	0.0 *
	3		28.1	25.1
		3112	1.0	0.8
		3131	0.2	0.1
		3141	0.3	0.3
		3161	0.0 *	0.0 *
		3171	1.3	1.2
		3181	0.1	0.1
		3191	0.1	0.1
		3221	11.0	11.0
		3271	0.0 *	0.0 *
		3291	0.5	0.4
		3311	0.0 *	0.0 *
		3331	-	-
		3341	1.0	0.9
		3351	0.5	0.2
		3361	0.2	0.1
		3362	0.9	0.5

CUADRO II.2.13

EVOLUCIÓN DEL GASTO NETO POR UNIDAD RESPONSABLE, CAPÍTULO Y PARTIDA

ENERO-DICIEMBRE 2014

(Millones de pesos)

UNIDAD RESPONSABLE DEL GASTO	CAPÍTULO	PARTIDA	MODIFICADO	EJERCIDO
		3391	0.0 *	0.0 *
		3411	0.1	0.0 *
		3451	0.8	0.4
		3511	1.7	1.6
		3521	0.1	0.1
		3531	0.6	0.4
		3553	0.4	0.4
		3571	0.6	0.6
		3581	0.7	0.6
		3591	0.1	0.1
		3611	0.9	0.9
		3691	0.2	0.2
		3711	0.1	0.0 *
		3712	0.1	0.0 *
		3722	0.2	0.2
		3751	0.1	0.0 *
		3761	0.0 *	-
		3781	0.0 *	0.0 *
		3831	0.9	0.7
		3841	0.0 *	-
		3921	0.2	0.1
		3969	0.1	0.0 *
		3981	1.7	1.7
		3982	1.4	1.4
	5		1.9	1.4
		5151	0.1	0.0 *
		5231	0.0 *	0.0 *
		5321	1.0	1.0
		5412	0.8	0.4
Procuraduría General de Justicia del Distrito Federal			**5,425.2**	**4,889.5**
	1		4,297.3	4,282.3
		1131	1,090.1	1,089.8
		1211	33.5	32.6
		1231	1.7	1.7
		1311	11.5	11.5
		1321	29.7	29.7
		1323	152.6	152.6
		1331	9.5	9.5
		1341	1,091.0	1,090.5
		1342	-	-
		1343	729.2	729.1
		1411	178.6	177.5
		1421	88.5	88.5
		1431	115.0	115.0
		1441	78.5	78.5
		1443	6.3	6.3
		1511	24.8	22.2
		1521	39.9	34.0
		1541	115.1	114.7
		1543	2.9	2.9
		1544	153.6	153.5
		1545	51.4	51.0
		1546	0.0 *	0.0 *
		1547	1.7	1.7
		1551	7.2	4.8
		1591	275.7	275.7
		1711	0.7	0.7
		1712	-	-
		1713	4.3	4.0
		1714	4.3	4.3
	2		168.9	123.6
		2111	20.7	20.6
		2121	0.2	0.2
		2131	0.0 *	0.0 *
		2141	15.8	8.6
		2151	0.3	0.3
		2161	0.3	0.3
		2171	0.2	0.1
		2211	22.8	18.4
		2231	0.1	0.1
		2331	0.0 *	0.0 *

CUADRO II.2.13

EVOLUCIÓN DEL GASTO NETO POR UNIDAD RESPONSABLE, CAPÍTULO Y PARTIDA

ENERO-DICIEMBRE 2014

(Millones de pesos)

UNIDAD RESPONSABLE DEL GASTO	CAPÍTULO	PARTIDA	MODIFICADO	EJERCIDO
		2419	0.3	0.2
		2421	0.3	0.3
		2431	0.2	0.2
		2441	0.5	0.5
		2451	0.1	0.1
		2461	3.0	2.9
		2471	1.6	1.3
		2481	2.6	0.7
		2491	1.9	1.2
		2511	10.6	7.0
		2521	0.0 *	0.0 *
		2531	1.3	1.1
		2541	1.3	1.0
		2551	11.9	2.0
		2561	0.1	0.1
		2591	5.2	2.8
		2611	54.5	48.2
		2711	0.3	0.3
		2721	0.1	0.1
		2731	0.5	0.1
		2741	0.0 *	0.0 *
		2751	-	-
		2821	0.0 *	-
		2831	6.1	-
		2911	0.5	0.4
		2921	0.5	0.5
		2931	0.2	0.1
		2941	1.8	1.8
		2951	0.0 *	0.0 *
		2961	2.8	2.0
		2991	0.0 *	-
	3		451.6	370.0
		3112	25.2	24.5
		3121	0.7	0.4
		3131	11.7	11.7
		3141	9.5	7.8
		3161	3.6	3.1
		3171	7.8	3.8
		3181	1.6	1.1
		3191	1.1	1.1
		3221	13.3	12.3
		3253	-	-
		3271	-	-
		3291	3.1	2.3
		3341	16.7	12.4
		3361	12.1	12.1
		3362	0.6	0.1
		3371	3.2	3.2
		3381	29.9	24.5
		3391	2.4	1.9
		3411	0.2	0.1
		3432	0.3	0.3
		3451	38.0	37.3
		3471	0.4	0.0 *
		3511	1.3	-
		3521	1.0	-
		3531	14.3	-
		3541	12.3	0.1
		3551	18.5	16.3
		3553	8.9	8.2
		3571	2.1	0.7
		3581	50.0	43.4
		3591	2.5	2.5
		3691	1.1	0.9
		3711	1.0	1.0
		3712	0.3	-
		3721	0.5	0.4
		3722	3.3	3.3
		3751	2.2	2.2
		3761	0.1	0.0 *
		3781	0.5	0.0 *

CUADRO II.2.13

EVOLUCIÓN DEL GASTO NETO POR UNIDAD RESPONSABLE, CAPÍTULO Y PARTIDA

ENERO-DICIEMBRE 2014

(Millones de pesos)

UNIDAD RESPONSABLE DEL GASTO	CAPÍTULO	PARTIDA	MODIFICADO	EJERCIDO
		3822	2.0	1.8
		3831	0.1	-
		3911	0.8	0.8
		3921	3.9	3.0
		3941	0.5	0.5
		3951	0.0 *	0.0 *
		3969	5.0	2.7
		3981	108.0	95.2
		3982	30.0	26.9
	4		65.5	62.4
		4361	-	-
		4412	1.3	1.2
		4421	19.3	16.2
		4451	45.0	45.0
	5		285.3	10.3
		5111	10.0	-
		5121	0.0 *	-
		5151	135.3	-
		5191	0.3	0.2
		5211	0.3	-
		5231	1.7	0.6
		5311	1.5	-
		5321	0.0 *	-
		5411	100.1	3.0
		5413	1.5	-
		5511	0.2	-
		5621	0.1	-
		5641	3.6	-
		5651	4.3	-
		5811	3.9	3.9
		5911	0.2	-
		5971	22.4	2.5
	6		156.6	40.9
		6221	154.6	40.9
		6271	2.0	-
Procuraduría Social del Distrito Federal			**374.5**	**309.8**
	1		130.4	123.8
		1131	25.6	24.7
		1211	57.4	57.3
		1311	0.1	0.1
		1321	0.6	0.6
		1323	5.6	4.4
		1342	0.2	0.0 *
		1411	2.5	2.5
		1421	1.3	1.1
		1431	1.3	1.2
		1441	0.8	0.7
		1443	0.1	0.0 *
		1511	1.9	1.8
		1521	1.5	1.5
		1541	1.9	0.1
		1542	0.0 *	0.0 *
		1543	0.3	0.3
		1545	10.4	10.0
		1547	0.2	0.2
		1549	0.2	0.2
		1591	17.6	17.0
		1593	0.0 *	-
		1594	0.0 *	0.0 *
		1711	0.8	0.0 *
		1714	0.1	0.1
	2		3.2	2.3
		2111	0.7	0.5
		2121	0.1	0.1
		2141	0.2	0.1
		2161	0.1	0.1
		2171	0.2	0.1
		2211	0.1	0.1
		2231	0.0 *	0.0 *
		2421	0.0 *	-
		2441	0.0 *	0.0 *

CUADRO II.2.13
EVOLUCIÓN DEL GASTO NETO POR UNIDAD RESPONSABLE, CAPÍTULO Y PARTIDA
ENERO-DICIEMBRE 2014
(Millones de pesos)

UNIDAD RESPONSABLE DEL GASTO	CAPÍTULO	PARTIDA	MODIFICADO	EJERCIDO
		2451	0.0 *	0.0 *
		2461	0.2	0.1
		2471	0.0 *	0.0 *
		2481	0.1	0.0 *
		2491	0.1	0.1
		2531	-	-
		2551	-	-
		2611	0.9	0.6
		2911	0.1	0.1
		2941	0.2	0.2
		2961	0.2	0.1
	3		27.6	21.9
		3112	0.1	0.0 *
		3131	0.3	0.2
		3141	0.8	0.7
		3171	0.1	0.1
		3181	0.0 *	0.0 *
		3191	0.1	0.1
		3221	20.7	16.8
		3291	0.2	0.1
		3361	0.4	0.2
		3362	0.4	0.3
		3381	-	-
		3411	0.1	0.1
		3451	0.4	0.4
		3511	0.2	0.1
		3521	0.1	-
		3531	0.1	0.1
		3552	0.2	0.1
		3553	0.2	0.1
		3571	0.1	-
		3581	0.7	0.6
		3591	0.1	0.1
		3722	0.1	0.1
		3821	0.4	0.3
		3831	0.3	0.2
		3921	0.1	0.0 *
		3981	1.6	1.3
	4		213.0	161.5
		4412	172.0	141.6
		4419	41.0	19.9
	5		0.2	0.2
		5412	0.2	0.2
Proyecto Metro del Distrito Federal			**152.0**	**135.7**
	1		69.0	66.0
		1131	8.5	8.3
		1132	0.3	0.3
		1211	34.4	33.8
		1311	0.1	0.1
		1321	0.2	0.2
		1322	0.0 *	0.0 *
		1323	2.7	2.5
		1331	0.8	0.8
		1332	0.1	0.1
		1341	0.0 *	0.0 *
		1342	0.5	0.5
		1411	0.9	0.9
		1421	0.5	0.5
		1431	0.5	0.5
		1441	0.8	0.8
		1443	0.0 *	0.0 *
		1511	0.4	0.3
		1541	0.7	0.7
		1542	0.0 *	0.0 *
		1544	0.5	0.5
		1545	0.3	0.3
		1546	0.5	0.5
		1547	0.0 *	0.0 *
		1548	0.5	0.5
		1551	0.0 *	0.0 *
		1591	15.6	14.0

CUADRO II.2.13
EVOLUCIÓN DEL GASTO NETO POR UNIDAD RESPONSABLE, CAPÍTULO Y PARTIDA
ENERO-DICIEMBRE 2014
(Millones de pesos)

UNIDAD RESPONSABLE DEL GASTO	CAPÍTULO	PARTIDA	MODIFICADO	EJERCIDO
		1593	0.0 *	0.0 *
		1711	0.0 *	0.0 *
		1713	0.1	0.1
		1714	0.2	0.2
		1719	-	-
	2		2.5	2.1
		2111	0.8	0.7
		2141	0.6	0.6
		2151	0.0 *	0.0 *
		2171	0.0 *	0.0 *
		2211	0.1	0.1
		2419	0.0 *	0.0 *
		2431	0.0 *	0.0 *
		2441	0.0 *	0.0 *
		2451	0.0 *	0.0 *
		2461	0.2	0.1
		2471	0.1	0.0 *
		2481	0.0 *	0.0 *
		2491	0.1	0.0 *
		2541	0.0 *	0.0 *
		2561	0.0 *	0.0 *
		2611	0.4	0.3
		2911	0.0 *	0.0 *
		2921	0.0 *	0.0 *
		2931	0.0 *	0.0 *
		2941	0.1	0.1
		2961	0.0 *	0.0 *
	3		16.1	11.8
		3112	1.4	1.2
		3131	0.6	0.3
		3141	0.5	0.3
		3171	0.1	0.1
		3191	0.1	0.1
		3221	0.9	0.8
		3311	0.1	0.1
		3321	0.7	-
		3331	3.6	3.5
		3341	0.3	0.0 *
		3361	0.3	0.2
		3362	0.2	0.0 *
		3381	1.8	1.4
		3411	0.0 *	0.0 *
		3451	0.7	0.3
		3511	0.5	0.2
		3521	0.1	0.0 *
		3531	0.5	0.4
		3552	0.3	0.3
		3581	1.1	0.9
		3591	0.1	0.1
		3691	0.2	0.2
		3722	0.1	0.0 *
		3841	0.2	-
		3911	0.0 *	0.0 *
		3921	0.2	0.1
		3969	0.0 *	0.0 *
		3981	0.8	0.7
		3982	0.9	0.6
	6		64.4	55.8
		6161	64.4	55.8
Red de Transporte de Pasajeros del Distrito Federal			**2,109.2**	**1,562.4**
	1		865.4	781.2
		1131	426.7	413.3
		1231	0.1	0.1
		1321	9.6	8.0
		1322	9.3	9.3
		1323	50.2	48.1
		1331	1.0	-
		1332	22.9	22.9
		1341	6.1	3.0
		1412	77.3	66.4
		1422	37.0	26.4

CUADRO II.2.13

EVOLUCIÓN DEL GASTO NETO POR UNIDAD RESPONSABLE, CAPÍTULO Y PARTIDA

ENERO-DICIEMBRE 2014

(Millones de pesos)

UNIDAD RESPONSABLE DEL GASTO	CAPÍTULO	PARTIDA	MODIFICADO	EJERCIDO
		1431	36.3	26.7
		1441	6.1	3.6
		1511	12.6	11.6
		1521	4.1	2.9
		1531	12.9	10.2
		1541	44.3	37.2
		1542	1.2	0.8
		1545	53.1	45.3
		1547	2.4	0.5
		1549	3.4	2.0
		1591	28.5	27.1
		1593	0.7	0.7
		1712	5.1	0.9
		1713	2.4	2.1
		1714	12.1	12.1
	2		562.2	434.6
		2111	1.6	0.9
		2141	1.8	1.1
		2151	2.1	1.3
		2161	2.8	2.1
		2171	0.0 *	0.0 *
		2211	1.0	0.5
		2231	0.0 *	0.0 *
		2341	23.1	9.4
		2419	0.3	0.0 *
		2421	0.3	0.1
		2441	0.3	0.1
		2451	0.3	0.2
		2461	2.1	0.3
		2471	0.7	0.2
		2481	0.3	0.1
		2491	2.4	0.5
		2531	0.1	0.0 *
		2541	0.0 *	0.0 *
		2551	0.1	-
		2561	0.3	0.2
		2611	368.9	316.5
		2711	25.0	17.4
		2721	1.0	0.5
		2741	0.1	0.1
		2751	0.0 *	0.0 *
		2911	0.5	0.0 *
		2921	1.0	0.1
		2931	0.4	0.0 *
		2941	0.8	0.1
		2961	122.0	81.6
		2991	3.0	1.0
	3		231.9	162.0
		3112	6.7	6.2
		3121	1.3	0.5
		3131	3.8	2.4
		3132	0.4	0.3
		3141	1.2	0.9
		3161	17.0	11.4
		3171	0.8	0.6
		3181	-	-
		3191	0.0 *	0.0 *
		3221	10.3	10.3
		3252	69.9	59.8
		3271	0.9	0.6
		3291	11.1	5.9
		3311	0.8	0.3
		3321	0.3	-
		3331	0.5	0.1
		3341	1.3	0.8
		3361	0.6	0.1
		3362	4.0	2.1
		3391	0.7	0.2
		3411	1.6	1.3
		3439	5.0	2.8
		3451	24.0	19.9

CUADRO II.2.13

EVOLUCIÓN DEL GASTO NETO POR UNIDAD RESPONSABLE, CAPÍTULO Y PARTIDA

ENERO-DICIEMBRE 2014

(Millones de pesos)

UNIDAD RESPONSABLE DEL GASTO	CAPÍTULO	PARTIDA	MODIFICADO	EJERCIDO
		3471	1.9	1.3
		3511	1.8	0.7
		3521	0.4	0.3
		3531	0.4	0.0 *
		3552	4.7	0.1
		3553	0.4	0.1
		3571	12.4	5.0
		3581	5.2	3.0
		3591	0.4	0.1
		3611	1.3	0.8
		3641	-	-
		3721	-	-
		3722	0.3	0.3
		3751	-	-
		3761	-	-
		3822	-	-
		3831	-	-
		3911	-	-
		3921	12.0	8.6
		3941	-	-
		3951	0.1	0.0 *
		3961	0.0 *	-
		3969	1.2	1.1
		3981	15.8	14.1
		3982	10.9	-
	5		449.8	184.5
		5151	5.9	-
		5191	4.4	-
		5412	430.6	184.5
		5413	4.2	-
		5491	0.5	-
		5641	0.1	-
		5661	0.4	-
		5671	3.1	-
		5971	0.8	-
Secretaría de Ciencia, Tecnología e Innovación			**303.2**	**235.0**
	1		31.5	27.7
		1131	6.0	4.9
		1211	2.1	2.0
		1311	0.0 *	0.0 *
		1321	0.7	0.1
		1323	2.9	2.4
		1341	0.0 *	0.0 *
		1411	0.6	0.5
		1421	0.3	0.3
		1431	0.3	0.3
		1441	0.7	0.7
		1443	0.0 *	0.0 *
		1545	0.1	0.1
		1591	17.8	16.3
	2		2.5	1.4
		2111	0.4	0.3
		2141	0.2	0.2
		2151	0.0 *	0.0 *
		2161	0.1	0.0 *
		2171	0.6	0.6
		2211	0.5	0.1
		2231	0.0 *	0.0 *
		2461	0.1	0.0 *
		2481	0.0 *	0.0 *
		2541	0.0 *	0.0 *
		2611	0.3	0.2
		2721	0.0 *	-
		2911	0.0 *	0.0 *
		2921	0.0 *	0.0 *
		2931	0.0 *	0.0 *
		2941	0.1	0.0 *
		2961	0.1	-
	3		69.3	42.4
		3112	0.3	0.2
		3121	0.0 *	-

CUADRO II.2.13

EVOLUCIÓN DEL GASTO NETO POR UNIDAD RESPONSABLE, CAPÍTULO Y PARTIDA

ENERO-DICIEMBRE 2014

(Millones de pesos)

UNIDAD RESPONSABLE DEL GASTO	CAPÍTULO	PARTIDA	MODIFICADO	EJERCIDO
		3131	0.0 *	-
		3141	0.3	0.1
		3171	45.8	29.1
		3181	0.0 *	0.0 *
		3191	0.2	0.1
		3221	0.2	0.2
		3271	0.1	-
		3291	0.2	0.0 *
		3311	0.1	0.1
		3331	5.0	4.4
		3351	0.6	0.4
		3361	0.1	0.0 *
		3362	2.1	0.1
		3381	0.6	0.5
		3391	1.9	1.2
		3411	0.0 *	0.0 *
		3451	0.3	0.1
		3471	0.0 *	0.0 *
		3511	0.6	0.6
		3521	0.0 *	-
		3531	1.3	1.2
		3553	0.1	0.1
		3571	0.0 *	-
		3581	-	-
		3591	0.0 *	0.0 *
		3611	1.4	1.4
		3651	0.2	-
		3661	0.7	0.2
		3711	-	-
		3712	-	-
		3722	0.1	0.0 *
		3751	-	-
		3761	-	-
		3781	0.0 *	0.0 *
		3821	0.3	0.2
		3831	5.2	1.0
		3921	0.0 *	0.0 *
		3969	0.0 *	0.0 *
		3981	0.7	0.6
		3982	0.7	0.6
	4		196.6	160.4
		4411	2.2	1.4
		4421	7.5	6.2
		4441	161.9	134.0
		4451	24.9	18.8
	5		3.4	3.2
		5111	0.1	0.1
		5151	0.5	0.5
		5311	2.0	1.9
		5651	0.1	-
		5911	0.7	0.6
Secretaría de Cultura			**648.8**	**538.6**
	1		282.3	277.9
		1131	89.3	89.3
		1132	13.5	13.5
		1211	-	-
		1311	1.1	1.0
		1321	2.7	2.7
		1322	0.1	0.1
		1323	16.4	16.4
		1331	6.4	6.4
		1332	2.4	2.4
		1341	16.5	16.4
		1342	7.5	7.5
		1343	3.1	2.8
		1411	12.0	11.9
		1421	5.6	5.5
		1431	5.7	5.7
		1441	3.7	3.7
		1443	0.5	0.5
		1511	6.7	5.6

CUADRO II.2.13
EVOLUCIÓN DEL GASTO NETO POR UNIDAD RESPONSABLE, CAPÍTULO Y PARTIDA
ENERO-DICIEMBRE 2014
(Millones de pesos)

UNIDAD RESPONSABLE DEL GASTO	CAPÍTULO	PARTIDA	MODIFICADO	EJERCIDO
		1521	16.6	16.4
		1541	12.0	11.7
		1542	0.1	0.1
		1543	0.4	0.2
		1544	14.6	14.5
		1545	4.5	4.1
		1546	7.6	7.4
		1547	0.3	0.3
		1548	6.4	6.1
		1551	0.1	0.1
		1591	22.2	22.2
		1593	0.3	0.3
		1594	0.0 *	0.0 *
		1711	0.1	0.1
		1712	2.4	2.3
		1713	1.2	0.8
		1714	0.1	0.1
		1719	0.0 *	0.0 *
	2		14.5	8.1
		2111	1.1	0.9
		2121	0.3	0.0 *
		2141	1.1	1.0
		2151	2.3	1.6
		2161	0.7	0.3
		2171	0.5	0.4
		2181	0.0 *	0.0 *
		2211	0.6	0.2
		2231	0.0 *	0.0 *
		2331	0.3	0.3
		2419	0.0 *	0.0 *
		2421	0.0 *	-
		2431	-	-
		2441	0.4	0.1
		2451	0.0 *	0.0 *
		2461	0.8	0.5
		2471	0.1	0.0 *
		2481	0.1	0.0 *
		2491	0.9	0.5
		2511	0.0 *	-
		2531	0.0 *	-
		2541	0.0 *	-
		2561	0.0 *	0.0 *
		2591	0.0 *	0.0 *
		2611	2.1	1.6
		2711	1.1	-
		2721	0.4	0.2
		2731	0.0 *	0.0 *
		2741	0.2	0.0 *
		2751	-	-
		2911	0.2	0.1
		2921	0.0 *	0.0 *
		2931	0.2	-
		2941	0.6	0.0 *
		2961	0.1	0.0 *
		2981	0.0 *	0.0 *
	3		257.6	212.3
		3111	0.0 *	-
		3112	5.0	3.6
		3121	0.0 *	0.0 *
		3131	2.9	2.8
		3141	1.2	1.0
		3171	3.2	2.5
		3181	0.1	0.0 *
		3191	0.1	0.1
		3253	0.1	0.0 *
		3271	0.4	0.1
		3291	7.1	7.0
		3331	0.7	-
		3341	0.6	0.3
		3361	0.5	0.5
		3362	1.4	0.8

CUADRO II.2.13

EVOLUCIÓN DEL GASTO NETO POR UNIDAD RESPONSABLE, CAPÍTULO Y PARTIDA

ENERO-DICIEMBRE 2014

(Millones de pesos)

UNIDAD RESPONSABLE DEL GASTO	CAPÍTULO	PARTIDA	MODIFICADO	EJERCIDO
		3371	0.1	-
		3381	19.5	15.1
		3411	0.3	0.1
		3432	0.1	0.0 *
		3451	1.6	0.9
		3511	12.1	6.4
		3521	0.2	0.2
		3531	1.7	0.8
		3553	1.2	1.0
		3571	0.9	0.2
		3581	6.6	6.6
		3591	0.3	0.3
		3611	2.1	0.6
		3651	0.1	-
		3661	0.5	0.4
		3691	0.3	0.3
		3711	0.0 *	0.0 *
		3712	0.1	-
		3722	0.3	0.3
		3751	0.0 *	0.0 *
		3761	0.1	0.1
		3781	0.0 *	0.0 *
		3811	-	-
		3821	176.1	151.6
		3831	0.0 *	-
		3911	0.2	0.1
		3921	0.2	0.2
		3951	0.0 *	0.0 *
		3969	0.1	0.1
		3981	6.2	5.4
		3982	3.1	3.0
		3992	0.1	0.0 *
	4		42.2	40.2
		4411	3.5	3.4
		4419	1.3	1.2
		4421	0.9	0.5
		4451	36.4	35.0
	5		52.3	0.1
		5111	0.1	-
		5151	2.5	-
		5191	0.0 *	-
		5211	31.4	-
		5221	0.0 *	-
		5231	0.2	-
		5291	7.0	-
		5412	0.4	-
		5413	2.2	-
		5611	0.1	-
		5621	0.1	-
		5651	0.2	-
		5661	7.7	-
		5671	0.1	-
		5911	0.1	0.1
Secretaría de Desarrollo Económico			**452.6**	**425.8**
	1		174.3	173.6
		1131	44.7	44.4
		1132	10.0	10.0
		1211	8.2	8.2
		1221	0.2	0.2
		1231	0.2	0.2
		1311	0.5	0.5
		1321	1.5	1.4
		1322	0.0 *	0.0 *
		1323	11.8	11.8
		1331	1.9	1.9
		1332	0.5	0.5
		1341	0.3	0.3
		1342	0.2	0.2
		1343	2.6	2.6
		1411	6.0	6.0
		1421	2.8	2.8

CUADRO II.2.13

EVOLUCIÓN DEL GASTO NETO POR UNIDAD RESPONSABLE, CAPÍTULO Y PARTIDA

ENERO-DICIEMBRE 2014

(Millones de pesos)

UNIDAD RESPONSABLE DEL GASTO	CAPÍTULO	PARTIDA	MODIFICADO	EJERCIDO
		1431	2.5	2.5
		1441	3.2	3.2
		1443	0.3	0.3
		1511	2.9	2.7
		1521	0.0 *	0.0 *
		1541	5.8	5.7
		1542	0.0 *	0.0 *
		1544	3.8	3.8
		1545	2.7	2.6
		1546	4.7	4.7
		1547	0.2	0.2
		1548	2.6	2.6
		1549	0.0 *	0.0 *
		1551	0.0 *	0.0 *
		1591	51.0	51.0
		1593	0.1	0.1
		1594	0.0 *	0.0 *
		1599	-	-
		1711	0.1	0.1
		1713	1.1	1.1
		1714	1.8	1.8
	2		3.7	2.1
		2111	0.5	0.4
		2141	0.4	0.0 *
		2151	0.1	0.0 *
		2161	0.1	0.1
		2171	0.0 *	0.0 *
		2211	1.0	0.6
		2421	-	-
		2431	-	-
		2461	0.1	0.1
		2471	0.0 *	0.0 *
		2491	0.1	0.1
		2521	0.0 *	0.0 *
		2561	0.0 *	0.0 *
		2611	0.6	0.4
		2711	0.2	-
		2721	0.5	0.3
		2911	0.0 *	0.0 *
		2921	0.0 *	0.0 *
		2961	0.0 *	0.0 *
	3		155.9	148.7
		3112	1.3	0.6
		3121	-	-
		3131	0.4	-
		3141	0.6	0.3
		3161	1.0	0.8
		3171	1.6	1.3
		3181	0.0 *	0.0 *
		3191	0.2	0.2
		3211	-	-
		3231	0.1	0.1
		3253	3.4	3.0
		3271	0.2	0.1
		3291	1.6	0.6
		3321	5.6	5.6
		3331	8.6	7.9
		3341	0.5	0.5
		3351	7.4	7.4
		3361	1.5	1.2
		3362	2.0	2.0
		3381	4.5	3.4
		3391	92.5	92.5
		3411	0.6	0.5
		3432	0.1	0.0 *
		3451	0.7	0.3
		3511	5.9	5.8
		3521	0.3	0.3
		3531	0.2	0.2
		3553	0.4	0.4
		3571	0.4	0.1

CUADRO II.2.13

EVOLUCIÓN DEL GASTO NETO POR UNIDAD RESPONSABLE, CAPÍTULO Y PARTIDA

ENERO-DICIEMBRE 2014

(Millones de pesos)

UNIDAD RESPONSABLE DEL GASTO	CAPÍTULO	PARTIDA	MODIFICADO	EJERCIDO
		3581	1.5	1.4
		3591	0.1	0.1
		3631	0.2	0.2
		3711	0.1	0.0 *
		3712	0.1	0.1
		3721	0.0 *	-
		3722	0.1	0.1
		3724	-	-
		3751	0.0 *	0.0 *
		3761	0.2	0.1
		3781	0.0 *	0.0 *
		3791	0.0 *	-
		3831	3.5	3.4
		3841	1.6	1.6
		3911	0.2	0.1
		3921	0.1	0.1
		3969	0.1	-
		3981	4.0	3.5
		3982	2.6	2.6
	4		118.8	101.4
		4331	87.5	74.9
		4391	12.2	9.1
		4421	18.4	17.4
		4451	0.7	-
	6		-	-
		6141	-	-
Secretaría de Desarrollo Rural y Equidad para las Comunidades			**333.5**	**330.5**
	1		47.6	47.4
		1131	7.0	7.0
		1132	7.3	7.3
		1211	4.6	4.6
		1231	0.4	0.4
		1311	0.1	0.1
		1321	0.4	0.4
		1323	3.0	3.0
		1331	0.4	0.4
		1341	0.1	0.1
		1342	-	-
		1343	1.7	1.7
		1411	1.8	1.8
		1421	0.7	0.7
		1431	0.5	0.5
		1441	0.8	0.8
		1443	0.1	0.1
		1511	0.8	0.7
		1541	1.4	1.3
		1542	0.0 *	0.0 *
		1543	0.0 *	-
		1544	0.6	0.6
		1545	0.6	0.6
		1546	1.6	1.6
		1547	0.1	0.1
		1548	1.0	1.0
		1591	11.8	11.8
		1593	0.1	0.1
		1599	-	-
		1711	0.0 *	0.0 *
		1712	0.6	0.6
		1713	0.1	0.1
	2		5.0	4.1
		2111	1.3	1.3
		2121	-	-
		2141	0.7	0.6
		2151	0.2	0.1
		2161	0.0 *	0.0 *
		2171	0.2	0.2
		2211	0.2	0.2
		2231	0.0 *	0.0 *
		2441	0.1	0.1
		2461	0.2	0.2
		2481	0.0 *	0.0 *

CUADRO II.2.13

EVOLUCIÓN DEL GASTO NETO POR UNIDAD RESPONSABLE, CAPÍTULO Y PARTIDA

ENERO-DICIEMBRE 2014

(Millones de pesos)

UNIDAD RESPONSABLE DEL GASTO	CAPÍTULO	PARTIDA	MODIFICADO	EJERCIDO
		2491	0.0 *	0.0 *
		2531	0.0 *	0.0 *
		2541	0.0 *	0.0 *
		2611	1.1	1.0
		2711	0.2	-
		2721	0.3	0.2
		2911	0.0 *	0.0 *
		2921	0.0 *	0.0 *
		2931	0.0 *	0.0 *
		2941	0.1	0.0 *
		2961	0.2	0.0 *
	3		19.1	17.3
		3112	2.9	2.9
		3131	0.1	0.1
		3141	0.7	0.5
		3171	0.7	0.2
		3181	-	-
		3191	0.2	0.1
		3221	7.6	7.6
		3252	0.0 *	-
		3291	0.0 *	0.0 *
		3341	0.2	0.2
		3351	0.2	0.2
		3361	0.3	0.3
		3362	0.3	0.1
		3381	0.6	0.5
		3411	0.1	0.1
		3432	0.1	0.0 *
		3451	0.6	0.3
		3471	0.0 *	0.0 *
		3511	0.4	0.4
		3521	0.0 *	-
		3531	0.1	0.1
		3552	0.7	0.6
		3553	0.1	0.1
		3571	0.1	0.1
		3581	0.7	0.6
		3591	0.1	0.1
		3611	0.1	0.0 *
		3711	0.0 *	0.0 *
		3712	0.0 *	0.0 *
		3721	0.0 *	0.0 *
		3722	0.1	0.1
		3751	0.0 *	0.0 *
		3761	0.0 *	0.0 *
		3781	0.0 *	0.0 *
		3831	0.2	0.2
		3911	0.0 *	0.0 *
		3921	0.1	0.1
		3969	0.1	0.0 *
		3981	0.9	0.9
		3982	0.6	0.6
	4		261.9	261.7
		4411	0.3	0.3
		4419	92.9	92.8
		4451	168.7	168.7
Secretaría de Desarrollo Social			**8,583.8**	**8,152.3**
	1		1,042.7	1,013.8
		1131	335.1	335.0
		1132	22.1	22.1
		1211	145.9	145.8
		1221	10.3	10.3
		1231	0.3	0.2
		1311	2.2	2.2
		1321	9.5	9.5
		1323	46.8	46.8
		1331	0.8	0.8
		1332	0.3	0.3
		1341	3.5	3.5
		1342	0.2	0.2
		1343	28.4	28.4

CUADRO II.2.13

EVOLUCIÓN DEL GASTO NETO POR UNIDAD RESPONSABLE, CAPÍTULO Y PARTIDA

ENERO-DICIEMBRE 2014

(Millones de pesos)

UNIDAD RESPONSABLE DEL GASTO	CAPÍTULO	PARTIDA	MODIFICADO	EJERCIDO
		1411	40.0	38.4
		1421	18.6	15.2
		1431	18.7	15.6
		1441	15.9	10.5
		1443	1.7	0.6
		1511	25.3	22.7
		1521	6.6	6.6
		1541	57.9	46.8
		1542	0.3	0.3
		1543	1.9	1.6
		1544	84.6	84.6
		1545	21.7	21.7
		1546	39.0	39.0
		1547	2.2	2.2
		1548	23.1	23.1
		1551	0.0 *	0.0 *
		1591	60.8	60.8
		1593	1.8	1.8
		1594	0.1	0.1
		1599	-	-
		1711	0.4	0.4
		1712	4.1	4.1
		1713	0.5	0.5
		1714	11.9	11.9
		1719	0.0 *	0.0 *
	2		30.8	13.4
		2111	1.6	1.3
		2121	-	-
		2141	1.3	1.3
		2151	0.1	0.1
		2161	0.5	0.3
		2171	0.3	0.0 *
		2211	1.7	1.7
		2231	0.0 *	0.0 *
		2311	0.4	0.3
		2341	0.0 *	0.0 *
		2351	0.2	-
		2419	0.0 *	0.0 *
		2421	0.0 *	0.0 *
		2431	0.0 *	0.0 *
		2441	0.0 *	0.0 *
		2451	0.0 *	0.0 *
		2461	0.2	0.1
		2471	0.0 *	0.0 *
		2481	0.1	0.1
		2491	0.1	0.1
		2531	8.8	3.4
		2541	6.4	2.1
		2561	0.0 *	0.0 *
		2611	2.8	2.0
		2711	4.6	0.0 *
		2721	1.0	0.1
		2731	0.0 *	0.0 *
		2741	0.0 *	0.0 *
		2751	0.1	-
		2911	0.0 *	0.0 *
		2921	0.0 *	0.0 *
		2931	0.0 *	0.0 *
		2941	0.1	0.1
		2961	0.4	0.3
		2981	0.0 *	0.0 *
		2991	0.0 *	0.0 *
	3		533.6	365.0
		3112	6.0	4.9
		3121	11.6	7.7
		3131	4.8	3.4
		3141	4.4	2.3
		3161	0.1	0.1
		3171	1.7	1.7
		3181	0.0 *	0.0 *
		3191	0.7	0.6

CUADRO II.2.13

EVOLUCIÓN DEL GASTO NETO POR UNIDAD RESPONSABLE, CAPÍTULO Y PARTIDA

ENERO-DICIEMBRE 2014

(Millones de pesos)

UNIDAD RESPONSABLE DEL GASTO	CAPÍTULO	PARTIDA	MODIFICADO	EJERCIDO
		3221	17.5	12.6
		3252	0.4	0.3
		3271	0.1	-
		3291	11.9	5.6
		3331	2.1	2.1
		3341	0.5	0.5
		3361	1.6	1.1
		3362	42.1	34.2
		3381	22.5	13.4
		3411	0.1	0.0 *
		3432	0.1	0.1
		3451	1.9	1.7
		3471	0.0 *	0.0 *
		3511	86.9	28.1
		3521	0.9	0.8
		3531	0.6	0.6
		3552	-	-
		3553	1.5	0.5
		3571	0.0 *	0.0 *
		3581	5.0	4.5
		3591	3.2	1.3
		3611	5.2	1.8
		3651	1.2	1.2
		3712	-	-
		3722	9.5	9.5
		3724	0.0 *	-
		3761	-	-
		3821	0.1	-
		3831	9.6	9.6
		3911	0.3	0.3
		3921	0.3	0.2
		3969	0.4	0.2
		3981	20.4	18.0
		3982	9.7	9.7
		3999	248.7	186.5
	4		6,899.9	6,760.1
		4412	917.0	812.7
		4419	5,811.2	5,778.6
		4451	171.7	168.7
	5		76.7	-
		5111	1.8	-
		5121	1.1	-
		5151	68.6	-
		5191	0.2	-
		5211	0.0 *	-
		5311	3.4	-
		5321	0.4	-
		5621	1.3	-
		5641	0.0 *	-
Secretaría de Desarrollo Urbano y Vivienda			**264.9**	**250.0**
	1		167.2	166.2
		1131	35.6	35.6
		1132	20.2	20.2
		1211	16.9	16.8
		1221	1.6	1.6
		1231	0.2	0.2
		1311	0.6	0.6
		1321	1.4	1.4
		1323	9.6	9.6
		1331	2.1	2.1
		1332	0.6	0.6
		1341	0.2	0.2
		1342	-	-
		1343	0.4	0.4
		1411	6.8	6.8
		1421	2.8	2.8
		1431	2.1	2.1
		1441	2.6	2.6
		1443	0.3	0.3
		1511	3.4	2.7
		1521	5.0	5.0

CUADRO II.2.13

EVOLUCIÓN DEL GASTO NETO POR UNIDAD RESPONSABLE, CAPÍTULO Y PARTIDA

ENERO-DICIEMBRE 2014

(Millones de pesos)

UNIDAD RESPONSABLE DEL GASTO	CAPÍTULO	PARTIDA	MODIFICADO	EJERCIDO
		1541	7.4	7.3
		1542	0.0 *	0.0 *
		1543	0.2	0.2
		1544	3.5	3.5
		1545	2.7	2.7
		1546	4.4	4.4
		1547	0.2	0.2
		1548	3.8	3.8
		1549	0.6	0.6
		1551	0.1	0.1
		1591	29.4	29.4
		1593	0.1	0.1
		1599	0.1	0.1
		1711	0.1	0.1
		1712	0.8	0.8
		1713	0.3	0.3
		1714	0.8	0.8
		1719	0.0 *	0.0 *
	2		5.4	4.4
		2111	1.6	1.6
		2121	0.0 *	0.0 *
		2131	-	-
		2141	1.7	1.3
		2151	0.1	0.1
		2161	0.2	0.2
		2171	0.0 *	-
		2211	0.2	0.2
		2371	-	-
		2441	0.1	0.1
		2461	0.0 *	0.0 *
		2471	0.0 *	0.0 *
		2481	0.0 *	0.0 *
		2491	0.0 *	0.0 *
		2531	0.0 *	-
		2541	0.0 *	0.0 *
		2561	0.3	0.3
		2611	0.4	0.4
		2711	0.1	0.0 *
		2721	0.1	0.0 *
		2911	0.0 *	0.0 *
		2921	0.0 *	0.0 *
		2931	0.0 *	0.0 *
		2941	0.1	0.1
		2961	0.1	0.0 *
		2981	-	-
		2991	-	-
	3		78.9	67.0
		3112	1.9	1.9
		3131	0.1	0.1
		3141	0.4	0.3
		3151	0.0 *	-
		3171	0.5	0.3
		3181	-	-
		3191	0.1	0.1
		3221	19.2	19.2
		3291	0.0 *	0.0 *
		3311	0.0 *	0.0 *
		3321	23.3	16.7
		3331	9.5	9.0
		3341	0.4	-
		3361	1.3	1.0
		3362	0.6	0.2
		3381	4.0	3.3
		3411	0.2	0.2
		3432	0.0 *	0.0 *
		3451	1.3	0.9
		3471	6.3	5.2
		3511	0.2	0.1
		3521	0.1	0.1
		3531	0.1	0.1
		3552	0.2	0.1

CUADRO II.2.13
EVOLUCIÓN DEL GASTO NETO POR UNIDAD RESPONSABLE, CAPÍTULO Y PARTIDA
ENERO-DICIEMBRE 2014
(Millones de pesos)

UNIDAD RESPONSABLE DEL GASTO	CAPÍTULO	PARTIDA	MODIFICADO	EJERCIDO
		3553	0.1	0.1
		3571	0.0 *	0.0 *
		3581	1.3	1.2
		3591	0.1	0.1
		3611	0.0 *	0.0 *
		3711	0.0 *	0.0 *
		3712	0.0 *	0.0 *
		3722	0.2	0.2
		3761	0.0 *	0.0 *
		3781	0.0 *	0.0 *
		3791	1.1	0.9
		3831	0.2	0.0 *
		3841	0.0 *	0.0 *
		3911	0.1	0.1
		3921	0.1	0.1
		3941	0.1	-
		3969	0.2	0.1
		3981	3.5	3.1
		3982	2.0	2.0
	5		13.4	12.4
		5151	1.0	0.0 *
		5412	0.3	0.3
		5812	11.7	11.7
		5822	0.2	0.2
		5911	0.2	0.2
Secretaría de Educación			**625.3**	**495.0**
	1		243.8	238.0
		1131	34.8	34.8
		1132	3.5	3.5
		1211	131.4	130.6
		1311	0.5	0.5
		1321	1.2	1.2
		1323	7.1	7.1
		1331	0.9	0.9
		1332	0.0 *	0.0 *
		1341	0.1	0.1
		1342	0.6	0.6
		1343	2.4	2.4
		1411	5.6	4.1
		1421	2.5	2.4
		1431	2.4	2.4
		1441	1.4	1.4
		1443	0.3	0.2
		1511	2.4	2.2
		1521	1.0	-
		1541	7.5	5.7
		1542	0.0 *	0.0 *
		1544	8.0	8.0
		1545	2.0	2.0
		1546	4.0	4.0
		1547	0.2	0.2
		1548	3.3	3.3
		1551	0.2	0.0 *
		1591	18.1	18.1
		1593	0.1	0.1
		1711	0.0 *	0.0 *
		1712	-	-
		1713	0.5	0.5
		1714	1.7	1.7
		1719	0.0 *	0.0 *
	2		111.8	78.4
		2111	0.8	0.7
		2121	0.0 *	-
		2141	0.7	0.7
		2151	1.3	0.9
		2161	0.1	0.0 *
		2171	3.1	2.0
		2211	102.1	72.6
		2461	0.6	0.3
		2471	0.2	0.0 *
		2481	0.0 *	-

CUADRO II.2.13

EVOLUCIÓN DEL GASTO NETO POR UNIDAD RESPONSABLE, CAPÍTULO Y PARTIDA

ENERO-DICIEMBRE 2014

(Millones de pesos)

UNIDAD RESPONSABLE DEL GASTO	CAPÍTULO	PARTIDA	MODIFICADO	EJERCIDO
		2491	0.1	0.0 *
		2531	-	-
		2541	0.1	0.0 *
		2611	0.6	0.4
		2711	0.0 *	0.0 *
		2731	1.3	0.6
		2911	0.0 *	0.0 *
		2921	0.0 *	0.0 *
		2931	0.4	0.0 *
		2941	0.3	0.0 *
		2961	0.1	0.1
	3		88.2	57.5
		3112	1.5	1.5
		3131	0.5	0.4
		3141	0.6	0.4
		3171	2.1	1.7
		3181	0.0 *	0.0 *
		3191	0.2	0.1
		3221	14.3	13.0
		3252	1.5	0.3
		3271	0.6	0.1
		3291	2.2	0.8
		3331	1.6	0.9
		3361	0.6	0.3
		3362	5.6	0.9
		3381	34.2	21.5
		3391	0.7	0.1
		3411	0.2	0.1
		3432	0.0 *	0.0 *
		3451	0.5	0.3
		3471	0.1	0.1
		3511	0.2	0.1
		3521	0.0 *	0.0 *
		3531	0.2	0.0 *
		3553	0.8	0.6
		3581	4.7	2.6
		3591	0.2	-
		3611	0.6	0.6
		3651	0.4	0.3
		3711	0.0 *	0.0 *
		3712	0.1	0.1
		3722	0.1	0.1
		3751	0.1	0.1
		3761	0.1	0.0 *
		3781	0.0 *	0.0 *
		3821	2.4	2.0
		3831	7.3	4.9
		3911	0.0 *	0.0 *
		3921	0.2	0.1
		3969	0.1	0.0 *
		3981	2.3	2.1
		3982	1.4	1.4
	4		167.1	119.2
		4411	0.3	0.3
		4412	14.2	-
		4419	18.3	0.0 *
		4431	6.0	0.0 *
		4441	89.2	85.4
		4451	39.1	33.5
	5		14.4	1.9
		5111	1.8	1.3
		5151	5.7	-
		5211	0.5	-
		5291	5.0	0.6
		5651	0.3	-
		5661	0.8	-
		5911	0.2	-
Secretaría de Finanzas			**2,544.3**	**2,116.8**
	1		1,439.8	1,420.8
		1131	493.5	493.4
		1132	6.5	6.5

CUADRO II.2.13

EVOLUCIÓN DEL GASTO NETO POR UNIDAD RESPONSABLE, CAPÍTULO Y PARTIDA

ENERO-DICIEMBRE 2014

(Millones de pesos)

UNIDAD RESPONSABLE DEL GASTO	CAPÍTULO	PARTIDA	MODIFICADO	EJERCIDO
		1211	31.0	28.1
		1231	1.5	1.5
		1311	5.2	5.2
		1321	11.5	11.5
		1322	0.1	0.1
		1323	72.6	72.6
		1331	62.7	61.0
		1341	131.0	130.9
		1342	0.0 *	0.0 *
		1343	3.1	3.1
		1411	50.8	50.7
		1421	25.1	25.1
		1431	25.7	25.7
		1441	21.5	21.5
		1443	2.5	2.5
		1511	27.6	25.6
		1521	22.1	20.9
		1541	70.6	63.2
		1542	0.3	0.3
		1543	1.4	1.4
		1544	71.6	71.6
		1545	21.0	21.0
		1546	34.8	34.7
		1547	1.8	1.7
		1548	34.9	34.8
		1549	0.3	0.3
		1551	3.2	3.2
		1591	152.8	152.5
		1593	2.0	2.0
		1594	0.2	0.1
		1711	31.1	28.2
		1713	5.9	5.9
		1714	14.1	14.1
		1719	0.1	0.0 *
	2		30.5	24.5
		2111	7.4	6.9
		2121	0.8	0.7
		2131	0.1	0.0 *
		2141	4.2	3.8
		2151	1.4	1.3
		2161	0.4	0.3
		2171	0.0 *	0.0 *
		2181	0.0 *	-
		2211	2.6	2.6
		2231	0.2	0.1
		2331	0.7	0.6
		2419	0.1	0.0 *
		2421	0.1	0.1
		2431	0.1	0.0 *
		2441	0.3	0.1
		2451	0.1	0.1
		2461	1.4	1.0
		2471	0.6	0.5
		2481	0.4	0.4
		2491	1.0	0.9
		2521	0.0 *	0.0 *
		2531	0.1	0.1
		2541	0.1	0.1
		2551	0.0 *	-
		2561	0.7	0.7
		2611	1.7	1.4
		2711	1.0	-
		2721	1.2	-
		2731	0.0 *	0.0 *
		2741	0.1	0.1
		2751	0.0 *	0.0 *
		2911	0.6	0.5
		2921	0.3	0.1
		2931	0.1	0.1
		2941	2.1	1.9
		2961	0.2	-

CUADRO II.2.13

EVOLUCIÓN DEL GASTO NETO POR UNIDAD RESPONSABLE, CAPÍTULO Y PARTIDA

ENERO-DICIEMBRE 2014

(Millones de pesos)

UNIDAD RESPONSABLE DEL GASTO	CAPÍTULO	PARTIDA	MODIFICADO	EJERCIDO
		2981	0.3	0.0 *
	3		841.7	666.9
		3112	24.8	14.5
		3121	0.1	0.0 *
		3131	4.1	3.4
		3141	4.7	3.4
		3151	0.0 *	-
		3161	4.9	0.5
		3171	20.9	17.4
		3181	28.4	24.4
		3191	0.3	0.3
		3221	70.9	59.7
		3231	16.6	15.2
		3271	10.9	6.8
		3291	0.8	0.8
		3311	52.7	1.8
		3321	81.9	49.5
		3331	40.6	31.2
		3341	4.6	4.2
		3361	2.3	1.9
		3362	9.7	8.1
		3371	0.2	0.1
		3381	15.1	11.9
		3411	22.3	22.2
		3431	243.7	243.7
		3432	0.5	0.4
		3451	1.3	1.0
		3471	2.6	1.9
		3499	0.0 *	-
		3511	20.8	14.9
		3521	1.8	1.7
		3531	15.3	5.9
		3553	1.6	1.4
		3571	6.8	3.3
		3581	16.0	14.4
		3591	1.2	1.0
		3611	41.6	37.9
		3621	0.8	0.8
		3631	0.1	0.1
		3691	0.5	0.4
		3711	0.1	0.1
		3712	0.0 *	-
		3721	0.0 *	0.0 *
		3722	14.9	14.8
		3723	0.0 *	-
		3751	0.1	0.0 *
		3761	0.1	-
		3781	0.0 *	0.0 *
		3791	0.1	0.0 *
		3811	0.6	-
		3822	2.7	2.6
		3831	1.0	0.8
		3841	1.5	1.5
		3911	1.1	0.9
		3921	0.3	0.3
		3951	0.0 *	-
		3961	0.0 *	-
		3969	0.3	0.2
		3981	31.9	26.0
		3982	14.8	13.1
		3991	0.9	0.8
		3999	0.0 *	-
	4		6.4	4.4
		4451	6.4	4.4
	5		23.1	0.2
		5111	5.5	0.2
		5151	6.1	-
		5191	0.1	-
		5211	0.1	-
		5231	0.1	-
		5412	7.6	-

CUADRO II.2.13
EVOLUCIÓN DEL GASTO NETO POR UNIDAD RESPONSABLE, CAPÍTULO Y PARTIDA
ENERO-DICIEMBRE 2014
(Millones de pesos)

UNIDAD RESPONSABLE DEL GASTO	CAPÍTULO	PARTIDA	MODIFICADO	EJERCIDO
		5491	0.0 *	-
		5641	0.2	-
		5651	1.5	-
		5691	0.2	-
		5911	1.6	-
	7		202.8	-
		7561	202.8	-
Secretaría de Gobierno			**3,421.0**	**3,016.8**
	1		1,855.3	1,838.0
		1131	743.4	741.5
		1132	12.5	12.5
		1211	176.1	174.9
		1221	0.9	0.8
		1231	0.5	0.3
		1311	6.5	6.4
		1321	20.6	20.5
		1323	98.7	97.9
		1331	7.1	7.1
		1342	1.9	1.9
		1343	74.8	74.6
		1411	84.7	84.4
		1421	41.4	41.4
		1431	48.5	48.0
		1441	30.6	30.5
		1443	3.9	3.9
		1511	55.0	51.7
		1521	12.2	11.2
		1541	89.3	86.3
		1542	0.3	0.3
		1543	1.7	1.7
		1544	111.5	111.2
		1545	24.3	23.8
		1546	25.0	24.8
		1547	1.3	1.3
		1548	21.3	21.2
		1551	13.4	13.3
		1591	132.1	130.4
		1593	1.5	1.3
		1594	0.1	0.0 *
		1599	0.1	-
		1711	0.6	0.6
		1712	0.2	0.2
		1713	4.0	2.9
		1714	9.3	9.2
		1719	0.1	0.1
	2		804.0	698.5
		2111	7.0	6.9
		2121	0.2	0.2
		2141	2.6	2.4
		2151	0.1	0.1
		2161	1.3	1.3
		2171	0.4	0.4
		2211	673.8	620.2
		2221	1.0	0.5
		2231	0.0 *	0.0 *
		2331	0.0 *	-
		2381	0.4	0.1
		2419	1.9	0.1
		2421	1.1	0.2
		2431	0.5	0.1
		2441	0.5	0.1
		2451	0.9	0.0 *
		2461	3.6	1.0
		2471	10.0	0.7
		2481	0.0 *	0.0 *
		2491	5.4	0.4
		2511	0.0 *	-
		2531	0.2	0.1
		2541	0.4	0.4
		2561	1.7	0.1
		2611	66.8	51.6

CUADRO II.2.13

EVOLUCIÓN DEL GASTO NETO POR UNIDAD RESPONSABLE, CAPÍTULO Y PARTIDA

ENERO-DICIEMBRE 2014

(Millones de pesos)

UNIDAD RESPONSABLE DEL GASTO	CAPÍTULO	PARTIDA	MODIFICADO	EJERCIDO
		2711	8.7	3.0
		2721	0.1	0.0 *
		2731	0.1	0.1
		2741	1.7	0.0 *
		2751	6.9	5.8
		2911	3.2	0.4
		2921	1.3	0.3
		2931	0.1	0.1
		2941	1.0	1.0
		2961	0.8	0.8
		2981	0.1	0.1
		2991	0.0 *	0.0 *
	3		548.5	438.5
		3112	76.0	76.0
		3131	183.5	183.1
		3141	5.9	3.9
		3161	-	-
		3171	3.2	3.1
		3181	0.1	0.0 *
		3191	0.7	0.4
		3221	34.1	32.2
		3271	0.4	-
		3291	28.1	13.3
		3321	0.2	0.2
		3331	2.6	0.3
		3341	1.4	0.1
		3361	4.3	4.3
		3362	5.7	2.9
		3381	5.9	4.3
		3391	0.5	0.2
		3411	1.7	0.9
		3432	0.7	0.3
		3451	6.7	4.3
		3471	0.0 *	0.0 *
		3511	43.4	1.5
		3521	0.6	0.6
		3531	29.5	11.9
		3552	2.1	2.1
		3553	2.1	2.0
		3571	2.1	0.9
		3581	7.0	5.3
		3591	2.5	1.8
		3611	37.7	30.7
		3661	0.2	0.2
		3711	0.1	0.1
		3712	-	-
		3721	0.0 *	0.0 *
		3722	1.7	1.6
		3724	-	-
		3751	0.1	0.1
		3761	-	-
		3911	1.8	0.9
		3921	1.1	1.0
		3951	0.0 *	-
		3969	0.5	0.4
		3981	37.8	32.9
		3982	16.4	14.8
	4		10.8	10.5
		4412	7.8	7.8
		4451	3.0	2.7
	5		44.9	31.3
		5111	0.5	0.5
		5151	6.7	5.0
		5191	0.2	-
		5211	0.0 *	0.0 *
		5291	0.0 *	0.0 *
		5311	0.3	0.2
		5321	0.1	-
		5411	22.4	14.4
		5412	1.0	-
		5413	1.0	-

CUADRO II.2.13
EVOLUCIÓN DEL GASTO NETO POR UNIDAD RESPONSABLE, CAPÍTULO Y PARTIDA
ENERO-DICIEMBRE 2014
(Millones de pesos)

UNIDAD RESPONSABLE DEL GASTO	CAPÍTULO	PARTIDA	MODIFICADO	EJERCIDO
		5491	0.5	0.5
		5511	1.1	1.1
		5621	3.9	2.6
		5641	0.3	0.3
		5651	0.1	0.1
		5661	6.7	6.7
		5671	0.1	0.0 *
		5691	0.0 *	-
	6		157.4	-
		6221	6.0	-
		6321	151.4	-
Secretaría de Medio Ambiente			**1,637.1**	**1,205.1**
	1		813.1	796.3
		1131	108.7	108.7
		1132	149.5	149.5
		1211	33.9	28.1
		1221	94.6	88.5
		1311	2.9	2.9
		1321	7.0	7.0
		1322	0.2	0.2
		1323	42.5	41.4
		1331	21.3	21.3
		1332	6.8	6.8
		1341	1.3	1.3
		1342	11.0	11.0
		1343	34.9	34.9
		1411	43.7	42.7
		1421	13.0	12.7
		1431	9.0	9.0
		1441	9.9	9.9
		1443	1.4	1.2
		1511	19.7	18.9
		1521	5.0	4.5
		1541	35.9	35.4
		1542	0.9	0.9
		1543	0.3	0.1
		1544	18.0	18.0
		1545	15.5	15.5
		1546	34.5	34.5
		1547	1.7	1.5
		1548	22.0	22.0
		1549	-	-
		1551	0.1	0.0 *
		1591	49.7	49.6
		1593	1.5	1.5
		1594	-	-
		1599	-	-
		1711	0.5	0.5
		1712	-	-
		1713	4.2	4.2
		1714	12.0	12.0
		1719	0.0 *	0.0 *
	2		151.4	114.1
		2111	3.1	2.1
		2121	0.1	0.0 *
		2131	0.1	-
		2141	1.2	1.0
		2151	1.4	0.3
		2161	1.6	1.0
		2171	0.9	0.8
		2211	1.4	1.0
		2221	32.9	31.2
		2231	0.0 *	0.0 *
		2311	0.1	0.0 *
		2341	0.0 *	0.0 *
		2351	0.0 *	-
		2361	0.0 *	-
		2371	0.6	0.4
		2391	4.1	3.6
		2419	0.2	0.1
		2421	0.1	0.1

CUADRO II.2.13

EVOLUCIÓN DEL GASTO NETO POR UNIDAD RESPONSABLE, CAPÍTULO Y PARTIDA

ENERO-DICIEMBRE 2014

(Millones de pesos)

UNIDAD RESPONSABLE DEL GASTO	CAPÍTULO	PARTIDA	MODIFICADO	EJERCIDO
		2431	0.0 *	0.0 *
		2441	0.2	0.2
		2451	0.0 *	0.0 *
		2461	0.8	0.6
		2471	0.3	0.3
		2481	1.2	0.5
		2491	0.7	0.7
		2511	0.9	0.7
		2521	1.5	1.4
		2531	0.9	0.5
		2541	0.3	0.3
		2551	0.5	0.3
		2561	44.0	42.2
		2591	5.6	5.0
		2611	17.3	12.6
		2711	7.6	0.7
		2721	7.5	2.2
		2731	0.0 *	0.0 *
		2741	0.0 *	0.0 *
		2831	-	-
		2911	1.7	1.6
		2921	0.3	0.1
		2931	0.0 *	0.0 *
		2941	8.6	0.9
		2951	0.3	0.2
		2961	1.3	0.4
		2981	2.2	1.2
		2991	0.0 *	0.0 *
	3		339.8	250.2
		3112	24.2	21.8
		3131	3.5	3.5
		3141	2.1	1.5
		3171	1.9	1.2
		3181	0.0 *	0.0 *
		3191	0.1	0.1
		3221	17.5	17.1
		3271	0.7	0.0 *
		3291	1.6	1.4
		3321	0.0 *	-
		3331	0.1	-
		3341	1.1	0.6
		3351	25.8	24.8
		3361	0.5	0.5
		3362	31.9	30.9
		3381	32.2	16.5
		3391	0.0 *	0.0 *
		3432	1.2	0.9
		3451	43.6	43.6
		3511	50.5	16.2
		3521	0.4	0.1
		3531	0.2	0.1
		3541	0.3	0.3
		3552	9.4	3.1
		3553	1.8	0.2
		3571	16.1	12.7
		3581	3.1	2.2
		3591	34.6	23.1
		3611	0.1	-
		3621	-	-
		3631	-	-
		3651	0.3	-
		3661	-	-
		3721	0.0 *	-
		3722	0.2	0.2
		3751	0.0 *	-
		3781	0.0 *	0.0 *
		3791	0.3	0.3
		3821	0.0 *	-
		3831	1.1	0.9
		3841	1.2	1.2
		3921	2.2	2.0

CUADRO II.2.13

EVOLUCIÓN DEL GASTO NETO POR UNIDAD RESPONSABLE, CAPÍTULO Y PARTIDA

ENERO-DICIEMBRE 2014

(Millones de pesos)

UNIDAD RESPONSABLE DEL GASTO	CAPÍTULO	PARTIDA	MODIFICADO	EJERCIDO
		3969	0.3	0.1
		3981	20.6	15.4
		3982	7.1	5.7
		3993	1.8	1.7
	4		15.0	12.5
		4419	12.0	9.5
		4642	3.0	3.0
	5		192.5	13.7
		5111	0.0 *	0.0 *
		5151	2.9	-
		5221	0.8	0.8
		5291	48.3	5.2
		5311	10.6	5.3
		5412	9.5	0.3
		5422	0.6	-
		5491	11.6	-
		5611	1.6	-
		5621	21.9	-
		5631	1.2	-
		5661	7.5	2.2
		5691	70.0	-
		5771	5.9	-
	6		125.3	18.4
		6121	26.2	18.4
		6141	99.1	-
Secretaría de Obras y Servicios			**10,874.1**	**7,187.7**
	1		979.9	971.3
		1131	105.1	104.6
		1132	214.8	214.8
		1211	60.0	59.2
		1221	54.6	54.5
		1231	0.6	0.1
		1311	2.8	2.8
		1321	8.8	8.6
		1322	0.2	0.1
		1323	47.4	46.7
		1331	40.2	40.2
		1332	1.1	0.8
		1341	1.1	1.1
		1342	25.2	25.2
		1343	25.3	25.2
		1411	47.7	47.4
		1421	16.3	16.1
		1431	10.6	10.6
		1441	11.2	11.2
		1443	1.7	1.7
		1511	26.8	23.9
		1521	0.3	0.3
		1541	51.9	51.6
		1542	1.4	1.3
		1543	0.3	0.1
		1544	15.4	15.4
		1545	60.9	60.7
		1546	40.7	40.7
		1547	1.8	1.8
		1548	22.9	22.9
		1551	0.1	0.1
		1591	62.4	62.1
		1593	1.7	1.7
		1594	0.0 *	0.0 *
		1599	0.0 *	0.0 *
		1711	0.7	0.5
		1713	3.2	2.8
		1714	14.9	14.7
	2		915.2	853.9
		2111	3.5	2.6
		2121	0.2	0.1
		2131	0.0 *	0.0 *
		2141	3.3	3.0
		2151	0.4	0.0 *
		2161	0.7	0.7

CUADRO II.2.13

EVOLUCIÓN DEL GASTO NETO POR UNIDAD RESPONSABLE, CAPÍTULO Y PARTIDA

ENERO-DICIEMBRE 2014

(Millones de pesos)

UNIDAD RESPONSABLE DEL GASTO	CAPÍTULO	PARTIDA	MODIFICADO	EJERCIDO
		2171	0.0 *	-
		2211	3.0	2.3
		2231	0.0 *	-
		2311	0.3	0.0 *
		2321	0.0 *	-
		2331	0.0 *	0.0 *
		2411	245.1	239.5
		2419	0.1	0.1
		2421	0.1	0.1
		2431	0.0 *	-
		2441	0.1	0.0 *
		2451	0.0 *	-
		2461	520.1	503.3
		2471	42.9	32.0
		2481	0.1	-
		2491	13.2	12.6
		2511	0.0 *	0.0 *
		2521	0.5	0.4
		2531	0.0 *	0.0 *
		2541	0.1	0.0 *
		2551	0.2	0.2
		2561	3.7	0.0 *
		2591	0.2	0.1
		2611	46.9	41.9
		2711	9.6	2.8
		2721	12.6	9.2
		2731	0.0 *	-
		2741	0.4	0.1
		2911	1.8	1.5
		2921	0.1	0.0 *
		2931	0.0 *	0.0 *
		2941	0.2	0.0 *
		2951	0.0 *	-
		2961	5.0	1.0
		2981	0.5	0.4
		2991	0.1	-
	3		2,475.8	2,021.9
		3111	2.2	0.2
		3112	32.6	32.6
		3121	0.7	0.1
		3131	2.6	2.6
		3141	2.6	1.2
		3161	0.0 *	-
		3171	1.4	0.1
		3181	0.0 *	-
		3191	1.8	1.7
		3221	3.3	3.1
		3291	1.7	1.7
		3311	0.8	0.4
		3321	12.3	4.0
		3331	10.6	6.7
		3341	1.9	0.1
		3351	4.5	-
		3361	2.3	1.8
		3362	0.5	0.2
		3381	72.4	60.1
		3411	1.1	-
		3432	1.4	0.9
		3451	28.1	26.7
		3471	13.9	11.5
		3511	1.8	1.1
		3521	1.3	0.7
		3531	3.6	2.0
		3541	0.2	-
		3552	17.6	9.0
		3553	5.5	3.7
		3571	81.6	44.8
		3581	251.6	214.0
		3591	28.1	16.0
		3611	0.0 *	0.0 *
		3631	0.1	0.0 *

CUADRO II.2.13

EVOLUCIÓN DEL GASTO NETO POR UNIDAD RESPONSABLE, CAPÍTULO Y PARTIDA

ENERO-DICIEMBRE 2014

(Millones de pesos)

UNIDAD RESPONSABLE DEL GASTO	CAPÍTULO	PARTIDA	MODIFICADO	EJERCIDO
		3641	0.0 *	-
		3691	2.0	2.0
		3711	0.1	-
		3712	0.1	-
		3721	0.0 *	0.0 *
		3722	0.3	0.1
		3751	0.1	-
		3761	0.1	-
		3781	0.0 *	0.0 *
		3822	0.8	0.1
		3831	0.2	0.1
		3841	0.0 *	-
		3921	3.2	2.4
		3941	0.7	-
		3969	5.9	4.9
		3981	19.7	17.0
		3982	7.9	7.8
		3993	1,817.0	1,522.8
		3999	27.7	17.8
	5		19.0	12.4
		5111	1.2	-
		5121	-	-
		5151	1.0	-
		5191	-	-
		5211	0.1	0.1
		5231	-	-
		5291	0.8	0.7
		5311	0.1	-
		5321	0.1	-
		5412	1.3	-
		5611	0.8	-
		5621	1.0	1.0
		5631	10.6	10.5
		5641	0.0 *	-
		5661	2.0	-
		5671	-	-
		5691	-	-
		5911	0.1	-
		5971	0.0 *	-
	6		6,484.1	3,328.3
		6121	1,095.6	465.3
		6141	631.2	173.0
		6151	1,474.1	908.5
		6161	1,632.1	314.5
		6221	38.6	20.4
		6321	1,612.5	1,446.7
Secretaría de Protección Civil			**142.3**	**79.0**
	1		100.7	55.0
		1131	6.5	2.7
		1132	1.0	0.9
		1211	74.6	38.9
		1231	0.2	-
		1311	0.0 *	0.0 *
		1321	0.1	0.1
		1323	1.5	1.2
		1331	0.1	-
		1341	0.0 *	0.0 *
		1342	0.0 *	-
		1343	0.0 *	-
		1411	0.9	0.8
		1421	0.5	0.3
		1431	0.4	0.4
		1441	0.3	0.3
		1443	0.0 *	0.0 *
		1511	0.3	0.1
		1521	4.9	1.2
		1541	0.4	0.3
		1542	0.0 *	-
		1544	0.3	0.3
		1545	0.3	0.1
		1546	0.2	0.2

CUADRO II.2.13

EVOLUCIÓN DEL GASTO NETO POR UNIDAD RESPONSABLE, CAPÍTULO Y PARTIDA

ENERO-DICIEMBRE 2014

(Millones de pesos)

UNIDAD RESPONSABLE DEL GASTO	CAPÍTULO	PARTIDA	MODIFICADO	EJERCIDO
		1547	0.0 *	0.0 *
		1548	0.2	0.2
		1591	7.8	6.9
		1593	0.0 *	0.0 *
		1599	0.0 *	-
		1711	0.0 *	0.0 *
		1712	0.0 *	-
		1713	0.0 *	0.0 *
		1714	0.1	0.1
	2		5.5	3.9
		2111	0.4	0.3
		2121	-	-
		2141	0.7	0.4
		2151	0.1	0.0 *
		2161	0.1	0.1
		2171	0.0 *	0.0 *
		2211	0.4	0.2
		2231	-	-
		2431	0.0 *	0.0 *
		2441	0.0 *	0.0 *
		2461	0.1	0.1
		2471	0.0 *	0.0 *
		2481	0.0 *	0.0 *
		2491	0.0 *	0.0 *
		2531	0.0 *	-
		2551	-	-
		2561	0.1	0.1
		2611	1.5	1.3
		2711	0.8	0.8
		2721	0.6	-
		2741	0.0 *	0.0 *
		2911	0.1	0.0 *
		2921	0.0 *	0.0 *
		2941	0.2	0.2
		2961	0.3	0.2
		2991	0.1	0.1
	3		29.3	17.7
		3111	0.1	0.1
		3112	0.8	0.2
		3131	0.1	0.1
		3141	0.5	0.3
		3171	0.3	0.1
		3181	0.0 *	-
		3191	0.6	0.4
		3221	5.0	4.5
		3231	-	-
		3271	0.6	-
		3291	0.3	0.3
		3341	0.4	-
		3351	13.2	6.0
		3361	0.3	0.2
		3362	1.0	0.7
		3381	1.3	1.0
		3411	0.0 *	-
		3432	0.0 *	0.0 *
		3451	0.9	0.8
		3471	0.0 *	-
		3511	0.2	0.1
		3531	0.0 *	-
		3551	-	-
		3552	1.4	1.0
		3571	0.0 *	0.0 *
		3581	0.4	0.4
		3591	0.1	0.1
		3711	0.0 *	0.0 *
		3721	0.0 *	0.0 *
		3722	0.1	0.1
		3751	0.0 *	0.0 *
		3781	0.0 *	0.0 *
		3822	0.0 *	0.0 *
		3831	-	-

CUADRO II.2.13
EVOLUCIÓN DEL GASTO NETO POR UNIDAD RESPONSABLE, CAPÍTULO Y PARTIDA
ENERO-DICIEMBRE 2014

(Millones de pesos)

UNIDAD RESPONSABLE DEL GASTO	CAPÍTULO	PARTIDA	MODIFICADO	EJERCIDO
		3921	0.2	0.2
		3941	0.3	0.3
		3969	0.2	0.1
		3981	0.6	0.4
		3982	0.3	0.3
	5		6.8	2.3
		5191	0.0 *	0.0 *
		5411	3.6	-
		5491	2.0	1.9
		5651	0.7	-
		5661	0.1	0.1
		5671	0.2	0.2
		5691	0.1	0.1
Secretaría de Salud			**10,047.3**	**8,387.0**
	1		6,007.6	5,901.0
		1131	1,562.4	1,562.0
		1132	17.9	17.9
		1211	1,303.4	1,288.2
		1231	2.1	2.1
		1311	12.5	12.5
		1321	42.0	41.9
		1322	5.7	5.7
		1323	182.8	182.6
		1331	15.3	15.3
		1332	1.7	1.7
		1341	19.8	19.8
		1342	0.0 *	0.0 *
		1343	239.3	239.2
		1411	169.3	166.7
		1421	84.6	84.5
		1431	87.9	87.9
		1441	91.7	57.6
		1443	6.4	5.9
		1511	79.0	65.3
		1521	6.4	3.5
		1541	203.3	167.2
		1542	0.9	0.9
		1543	2.1	2.1
		1544	1,292.4	1,292.1
		1545	146.6	146.5
		1546	122.9	122.8
		1547	6.8	6.7
		1548	136.5	136.3
		1549	2.0	2.0
		1551	46.0	45.9
		1591	37.1	37.1
		1593	11.2	11.2
		1594	0.0 *	0.0 *
		1711	1.9	1.9
		1712	0.4	0.4
		1713	9.8	9.8
		1714	57.9	57.8
		1719	0.0 *	-
	2		1,246.2	885.5
		2111	11.8	7.0
		2121	0.0 *	0.0 *
		2131	-	-
		2141	11.3	8.7
		2151	0.5	0.4
		2161	9.5	7.5
		2171	0.0 *	0.0 *
		2211	108.5	72.4
		2231	5.7	1.8
		2351	0.5	0.0 *
		2441	0.0 *	0.0 *
		2461	0.6	0.4
		2471	0.4	0.3
		2481	0.9	0.2
		2491	0.8	0.3
		2511	1.0	-
		2521	0.6	0.3

CUADRO II.2.13
EVOLUCIÓN DEL GASTO NETO POR UNIDAD RESPONSABLE, CAPÍTULO Y PARTIDA
ENERO-DICIEMBRE 2014

(Millones de pesos)

UNIDAD RESPONSABLE DEL GASTO	CAPÍTULO	PARTIDA	MODIFICADO	EJERCIDO
		2531	532.4	419.5
		2541	428.2	308.1
		2551	31.9	22.8
		2591	1.3	1.1
		2611	21.2	15.5
		2711	52.6	9.0
		2721	3.3	2.1
		2741	10.5	0.0 *
		2751	0.6	0.4
		2911	0.1	0.1
		2921	0.2	0.1
		2931	0.2	0.2
		2941	3.9	1.9
		2951	7.4	4.6
		2961	0.5	0.4
		2991	0.0 *	0.0 *
	3		2,160.1	1,298.6
		3112	60.7	45.5
		3121	36.0	28.1
		3131	45.3	40.9
		3141	4.4	3.2
		3151	0.0 *	-
		3161	-	-
		3171	2.0	1.4
		3181	0.0 *	0.0 *
		3191	0.2	0.2
		3221	17.9	15.9
		3261	-	-
		3271	2.1	-
		3291	0.4	-
		3321	0.3	-
		3331	134.0	101.4
		3341	2.8	0.3
		3361	3.0	2.8
		3362	16.2	7.9
		3381	63.7	58.2
		3391	1.2	-
		3411	0.1	-
		3432	8.1	3.2
		3451	5.1	4.8
		3471	98.9	72.3
		3511	239.9	73.8
		3521	1.3	0.7
		3531	2.5	0.0 *
		3541	172.1	52.3
		3552	4.8	0.4
		3553	2.2	0.9
		3571	58.4	48.4
		3581	137.7	115.5
		3591	0.2	-
		3611	17.8	16.0
		3631	0.5	0.1
		3711	0.1	0.1
		3721	0.1	0.0 *
		3722	5.5	4.6
		3751	0.5	0.0 *
		3761	0.0 *	-
		3831	8.1	4.9
		3911	2.2	2.2
		3921	1.3	1.0
		3941	5.3	3.5
		3961	-	-
		3969	0.4	0.3
		3981	99.0	82.6
		3982	37.6	37.3
		3993	860.0	467.8
	4		73.1	67.8
		4412	2.7	0.0 *
		4421	1.0	1.0
		4451	29.4	26.8
		4811	40.0	40.0

CUADRO II.2.13
EVOLUCIÓN DEL GASTO NETO POR UNIDAD RESPONSABLE, CAPÍTULO Y PARTIDA
ENERO-DICIEMBRE 2014
(Millones de pesos)

UNIDAD RESPONSABLE DEL GASTO	CAPÍTULO	PARTIDA	MODIFICADO	EJERCIDO
	5		560.3	234.1
		5111	1.9	0.2
		5151	73.4	52.2
		5191	1.3	-
		5211	0.1	0.0 *
		5231	0.1	-
		5311	460.9	180.0
		5412	5.2	0.7
		5621	0.2	-
		5641	10.8	1.0
		5651	0.0 *	0.0 *
		5661	5.2	-
		5911	1.1	-
Secretaría de Seguridad Pública			**16,954.1**	**15,181.9**
	1		10,537.6	10,413.4
		1121	2,668.2	2,667.7
		1131	316.9	316.9
		1132	0.3	0.3
		1211	74.3	66.3
		1231	1.7	1.7
		1311	1.4	1.4
		1312	139.9	139.9
		1321	147.1	147.1
		1323	635.4	635.4
		1341	611.2	611.1
		1342	693.2	693.0
		1343	2,103.5	2,103.0
		1411	758.2	740.2
		1421	284.5	283.2
		1431	56.4	56.4
		1441	16.9	8.8
		1442	142.8	97.2
		1443	1.7	0.8
		1511	276.7	237.8
		1521	31.6	31.6
		1522	251.5	251.1
		1531	143.1	143.1
		1541	422.6	422.6
		1542	0.1	0.1
		1543	1.0	1.0
		1544	143.2	143.2
		1545	81.7	81.3
		1546	5.3	5.3
		1547	10.7	10.5
		1548	3.8	3.8
		1549	0.1	0.1
		1551	11.1	11.1
		1591	342.6	342.4
		1593	43.3	43.3
		1594	0.0 *	0.0 *
		1599	-	-
		1711	108.1	107.3
		1712	5.8	5.8
		1713	0.1	0.1
		1714	1.5	1.5
		1719	0.0 *	0.0 *
	2		1,267.3	1,157.9
		2111	29.2	28.6
		2121	0.3	0.3
		2141	7.0	6.7
		2151	1.9	1.9
		2161	4.7	4.6
		2171	1.0	1.0
		2211	320.1	292.8
		2221	22.9	21.4
		2231	0.0 *	0.0 *
		2419	0.2	0.2
		2421	0.1	0.1
		2431	0.4	0.4
		2441	0.4	0.4
		2451	0.1	0.1

CUADRO II.2.13

EVOLUCIÓN DEL GASTO NETO POR UNIDAD RESPONSABLE, CAPÍTULO Y PARTIDA

ENERO-DICIEMBRE 2014

(Millones de pesos)

UNIDAD RESPONSABLE DEL GASTO	CAPÍTULO	PARTIDA	MODIFICADO	EJERCIDO
		2461	5.4	5.4
		2471	0.8	0.8
		2481	2.0	2.0
		2491	2.3	2.3
		2511	0.1	0.1
		2531	4.5	2.9
		2541	2.6	2.3
		2551	1.1	1.1
		2561	0.4	0.1
		2611	595.9	538.0
		2711	130.4	122.2
		2721	5.1	4.9
		2731	1.0	1.0
		2741	0.1	0.1
		2751	0.0 *	0.0 *
		2821	16.5	16.0
		2831	86.6	86.0
		2911	1.5	1.5
		2921	0.3	0.3
		2931	0.1	-
		2941	0.6	0.6
		2951	0.5	0.1
		2961	21.2	11.9
		2981	0.0 *	-
	3		3,218.4	1,761.5
		3111	0.1	0.1
		3112	37.1	37.1
		3121	3.3	3.2
		3131	55.7	31.5
		3141	19.5	16.1
		3151	0.4	-
		3161	0.1	0.1
		3171	19.2	13.1
		3181	6.5	5.4
		3191	5.8	5.8
		3221	103.2	89.4
		3231	5.4	4.3
		3251	413.2	396.2
		3291	5.2	4.0
		3311	1.9	1.9
		3321	0.0 *	-
		3331	210.3	76.2
		3341	17.0	10.4
		3351	-	-
		3361	6.0	5.6
		3362	14.0	12.2
		3381	925.5	-
		3391	-	-
		3411	1.3	0.8
		3432	2.0	1.7
		3451	151.5	150.1
		3471	0.3	0.3
		3511	1.6	1.5
		3521	2.6	2.0
		3531	7.1	0.1
		3541	0.0 *	-
		3551	195.7	159.0
		3561	3.7	3.7
		3571	391.8	164.8
		3581	16.6	13.2
		3611	2.0	2.0
		3641	0.0 *	0.0 *
		3651	-	-
		3711	0.1	0.0 *
		3712	0.0 *	0.0 *
		3721	0.0 *	0.0 *
		3722	0.5	0.5
		3751	0.0 *	0.0 *
		3761	0.0 *	0.0 *
		3781	0.0 *	0.0 *
		3821	4.4	4.4

CUADRO II.2.13
EVOLUCIÓN DEL GASTO NETO POR UNIDAD RESPONSABLE, CAPÍTULO Y PARTIDA
ENERO-DICIEMBRE 2014
(Millones de pesos)

UNIDAD RESPONSABLE DEL GASTO	CAPÍTULO	PARTIDA	MODIFICADO	EJERCIDO
		3831	0.1	0.1
		3841	0.2	-
		3911	3.4	3.4
		3921	8.1	8.0
		3941	4.3	4.3
		3951	0.0 *	-
		3961	0.4	0.4
		3969	20.5	16.3
		3981	223.1	212.2
		3982	103.3	103.3
		3991	0.2	0.2
		3993	224.0	196.6
	4		71.4	71.1
		4361	-	-
		4411	0.6	0.5
		4412	0.2	0.2
		4419	25.6	25.4
		4451	45.0	45.0
	5		1,745.8	1,675.0
		5111	2.1	2.1
		5121	-	-
		5151	3.4	3.1
		5191	0.2	0.2
		5211	0.6	0.1
		5231	0.1	0.1
		5411	845.4	832.0
		5421	2.2	0.2
		5431	369.4	329.7
		5511	474.7	470.3
		5651	19.6	15.5
		5661	-	-
		5691	-	-
		5761	0.1	-
		5911	26.2	20.0
		5971	1.9	1.9
	6		113.7	102.9
		6121	-	-
		6221	113.1	102.3
		6291	0.6	0.6
Secretaría de Transportes y Vialidad			**1,199.5**	**895.4**
	1		298.2	296.5
		1131	65.6	65.6
		1132	35.8	35.8
		1211	22.9	22.9
		1231	0.1	0.1
		1311	1.1	1.1
		1321	2.8	2.8
		1323	14.9	14.9
		1331	3.3	3.3
		1332	0.7	0.7
		1341	0.7	0.7
		1342	3.8	3.8
		1343	4.2	4.2
		1411	13.0	12.5
		1421	5.3	5.3
		1431	4.9	4.9
		1441	4.4	4.4
		1443	0.5	0.5
		1511	6.3	6.1
		1521	6.4	5.9
		1541	13.1	12.8
		1542	0.2	0.2
		1543	0.2	0.2
		1544	28.7	28.7
		1545	6.7	6.7
		1546	8.0	8.0
		1547	0.3	0.3
		1548	4.6	4.6
		1549	0.0 *	0.0 *
		1551	0.5	0.5
		1591	34.9	34.9

CUADRO II.2.13

EVOLUCIÓN DEL GASTO NETO POR UNIDAD RESPONSABLE, CAPÍTULO Y PARTIDA

ENERO-DICIEMBRE 2014

(Millones de pesos)

UNIDAD RESPONSABLE DEL GASTO	CAPÍTULO	PARTIDA	MODIFICADO	EJERCIDO
		1593	0.3	0.3
		1711	0.1	0.1
		1712	0.7	0.7
		1713	0.5	0.5
		1714	2.4	2.4
	2		12.6	11.0
		2111	4.3	4.3
		2121	-	-
		2141	0.3	0.3
		2151	0.4	0.3
		2161	0.0 *	0.0 *
		2171	0.1	0.1
		2211	0.5	0.4
		2231	0.0 *	0.0 *
		2419	0.0 *	0.0 *
		2421	0.0 *	0.0 *
		2431	0.1	0.0 *
		2441	0.3	0.1
		2451	0.0 *	0.0 *
		2461	1.2	1.0
		2471	0.4	0.4
		2481	0.8	0.7
		2491	0.4	0.4
		2531	-	-
		2541	0.1	0.1
		2561	0.3	0.3
		2591	0.1	-
		2611	0.7	0.7
		2711	0.6	0.0 *
		2721	0.2	0.1
		2741	0.0 *	0.0 *
		2911	0.5	0.5
		2921	0.1	0.1
		2931	0.0 *	0.0 *
		2941	0.8	0.8
		2961	0.4	0.3
		2981	0.0 *	0.0 *
		2991	-	-
	3		868.4	578.3
		3112	4.5	4.5
		3131	0.6	0.6
		3132	-	-
		3141	1.1	0.8
		3161	0.1	0.1
		3171	4.3	2.5
		3181	0.1	0.1
		3191	0.1	0.1
		3221	26.1	23.9
		3231	0.5	0.5
		3252	-	-
		3291	3.3	1.6
		3331	20.0	17.0
		3341	1.0	0.9
		3351	1.5	-
		3361	1.2	0.9
		3362	120.7	115.1
		3381	655.3	386.0
		3391	0.5	0.5
		3411	0.2	0.2
		3432	0.2	0.0 *
		3451	2.5	2.4
		3511	1.0	0.9
		3521	0.6	0.6
		3531	4.5	3.9
		3552	0.6	0.5
		3553	0.1	0.1
		3571	0.5	0.5
		3581	4.3	3.7
		3591	0.2	0.2
		3611	0.7	-
		3631	0.9	0.9

CUADRO II.2.13
EVOLUCIÓN DEL GASTO NETO POR UNIDAD RESPONSABLE, CAPÍTULO Y PARTIDA
ENERO-DICIEMBRE 2014
(Millones de pesos)

UNIDAD RESPONSABLE DEL GASTO	CAPÍTULO	PARTIDA	MODIFICADO	EJERCIDO
		3691	0.1	-
		3712	0.0 *	0.0 *
		3722	0.2	0.2
		3761	0.1	0.0 *
		3781	0.0 *	0.0 *
		3921	0.3	0.2
		3941	0.1	0.0 *
		3969	0.5	0.3
		3981	6.9	5.6
		3982	3.1	2.9
	4		8.7	6.9
		4419	8.7	6.9
	5		11.7	2.7
		5111	0.2	0.2
		5151	5.5	1.0
		5231	0.0 *	0.0 *
		5291	0.3	-
		5422	0.6	0.2
		5491	0.2	-
		5651	0.1	0.0 *
		5911	1.0	0.3
		5971	3.8	1.1
Secretaría de Turismo			**122.2**	**97.3**
	1		52.3	51.7
		1131	15.2	15.2
		1132	0.5	0.5
		1211	1.1	0.8
		1311	0.1	0.1
		1321	0.4	0.4
		1323	3.9	3.9
		1331	0.3	0.3
		1332	0.0 *	0.0 *
		1342	-	-
		1411	1.6	1.6
		1421	0.8	0.8
		1431	1.3	1.3
		1441	1.1	1.1
		1443	0.1	0.1
		1511	0.8	0.7
		1521	0.0 *	0.0 *
		1541	1.6	1.5
		1542	0.0 *	0.0 *
		1543	0.1	0.1
		1544	0.9	0.9
		1545	0.6	0.6
		1546	1.0	1.0
		1547	0.1	0.1
		1548	0.8	0.8
		1551	0.0 *	0.0 *
		1591	19.6	19.6
		1593	0.0 *	0.0 *
		1594	0.0 *	0.0 *
		1599	-	-
		1711	0.1	0.1
		1712	0.4	0.4
		1713	0.0 *	0.0 *
	2		0.6	0.6
		2111	0.1	0.1
		2141	0.0 *	0.0 *
		2151	0.0 *	0.0 *
		2161	0.0 *	0.0 *
		2211	0.1	0.1
		2231	0.0 *	0.0 *
		2441	0.0 *	0.0 *
		2461	0.0 *	0.0 *
		2481	0.0 *	0.0 *
		2491	0.0 *	0.0 *
		2541	0.0 *	0.0 *
		2611	0.1	0.1
		2721	0.0 *	0.0 *
		2741	0.0 *	0.0 *

CUADRO II.2.13

EVOLUCIÓN DEL GASTO NETO POR UNIDAD RESPONSABLE, CAPÍTULO Y PARTIDA

ENERO-DICIEMBRE 2014

(Millones de pesos)

UNIDAD RESPONSABLE DEL GASTO	CAPÍTULO	PARTIDA	MODIFICADO	EJERCIDO
		2911	0.0 *	0.0 *
		2921	0.0 *	0.0 *
		2941	0.1	0.1
		2961	0.0 *	0.0 *
		2981	-	-
	3		68.2	45.0
		3112	0.5	0.4
		3131	0.1	0.1
		3141	0.4	0.3
		3171	0.3	0.3
		3181	0.0 *	0.0 *
		3191	0.1	0.1
		3221	5.9	5.9
		3271	-	-
		3311	0.0 *	-
		3331	0.1	-
		3341	0.1	0.1
		3351	-	-
		3361	0.2	0.2
		3362	0.2	0.1
		3381	0.6	0.5
		3411	0.0 *	-
		3432	0.0 *	0.0 *
		3451	0.3	0.2
		3461	0.0 *	0.0 *
		3471	-	-
		3511	0.0 *	-
		3521	0.0 *	0.0 *
		3531	0.7	0.6
		3552	0.1	0.1
		3553	0.1	0.0 *
		3571	0.1	0.0 *
		3581	0.9	0.9
		3591	0.0 *	0.0 *
		3711	0.1	0.0 *
		3712	0.0 *	0.0 *
		3721	0.0 *	0.0 *
		3722	0.1	0.1
		3724	-	-
		3751	0.0 *	0.0 *
		3761	0.0 *	0.0 *
		3781	0.0 *	0.0 *
		3921	0.0 *	0.0 *
		3969	0.0 *	-
		3981	1.2	1.1
		3982	0.9	0.9
		3992	55.2	33.1
	5		1.1	0.0 *
		5111	0.0 *	0.0 *
		5151	1.0	-
		5191	0.0 *	0.0 *
		5291	0.0 *	0.0 *
		5911	0.1	-
Secretaría del Trabajo y Fomento al Empleo			**856.4**	**673.5**
	1		140.9	130.7
		1131	28.9	28.2
		1132	3.8	3.8
		1211	53.9	45.8
		1231	0.1	0.1
		1311	0.3	0.3
		1321	0.8	0.8
		1323	5.8	5.6
		1331	0.2	0.2
		1332	0.2	0.2
		1341	0.3	0.3
		1342	0.0 *	0.0 *
		1343	0.1	0.1
		1411	3.5	3.4
		1421	1.6	1.6
		1431	1.6	1.6
		1441	1.4	1.4

CUADRO II.2.13

EVOLUCIÓN DEL GASTO NETO POR UNIDAD RESPONSABLE, CAPÍTULO Y PARTIDA

ENERO-DICIEMBRE 2014

(Millones de pesos)

UNIDAD RESPONSABLE DEL GASTO	CAPÍTULO	PARTIDA	MODIFICADO	EJERCIDO
		1443	0.2	0.2
		1511	2.0	1.8
		1521	2.3	1.6
		1541	3.9	3.9
		1542	0.0 *	0.0 *
		1543	0.1	0.1
		1544	4.6	4.5
		1545	1.4	1.3
		1546	2.4	2.4
		1547	0.1	0.1
		1548	2.0	2.0
		1551	0.1	0.1
		1591	17.9	17.9
		1593	0.2	0.2
		1599	0.0 *	0.0 *
		1711	0.1	0.1
		1713	0.3	0.3
		1714	0.9	0.9
		1719	0.0 *	0.0 *
	2		9.8	7.5
		2111	1.3	1.0
		2121	0.0 *	-
		2141	2.4	1.8
		2151	3.4	2.8
		2161	0.1	0.1
		2171	0.0 *	0.0 *
		2211	0.7	0.4
		2231	0.0 *	0.0 *
		2331	0.2	0.1
		2441	0.0 *	0.0 *
		2461	0.6	0.5
		2471	0.0 *	0.0 *
		2481	-	-
		2491	0.1	0.1
		2531	0.0 *	0.0 *
		2541	0.0 *	-
		2611	0.7	0.4
		2741	0.0 *	0.0 *
		2911	0.0 *	0.0 *
		2921	0.0 *	0.0 *
		2931	0.0 *	0.0 *
		2941	0.2	0.2
		2961	0.1	-
	3		60.0	44.0
		3111	0.1	0.1
		3112	1.6	1.3
		3131	0.2	0.1
		3141	1.1	0.5
		3171	0.8	0.2
		3181	0.9	0.0 *
		3191	0.7	0.3
		3221	18.5	15.3
		3252	0.0 *	-
		3271	-	-
		3291	0.9	0.8
		3331	1.5	-
		3341	0.3	0.0 *
		3351	2.7	2.5
		3361	0.4	0.3
		3362	2.2	0.7
		3381	2.1	1.4
		3391	8.6	6.7
		3411	0.8	0.5
		3432	0.0 *	0.0 *
		3451	1.0	0.6
		3511	0.0 *	-
		3521	0.1	0.1
		3531	2.0	1.8
		3553	0.4	0.3
		3571	0.0 *	-
		3581	1.8	1.3

CUADRO II.2.13

EVOLUCIÓN DEL GASTO NETO POR UNIDAD RESPONSABLE, CAPÍTULO Y PARTIDA

ENERO-DICIEMBRE 2014

(Millones de pesos)

UNIDAD RESPONSABLE DEL GASTO	CAPÍTULO	PARTIDA	MODIFICADO	EJERCIDO
		3591	0.2	0.1
		3611	2.4	1.2
		3631	1.2	1.2
		3661	0.2	0.1
		3711	0.1	0.0 *
		3721	0.1	0.0 *
		3722	1.0	1.0
		3751	0.1	0.1
		3761	0.0 *	-
		3781	0.1	0.0 *
		3831	2.3	1.9
		3911	0.1	0.0 *
		3921	0.3	0.3
		3969	0.1	0.1
		3981	2.0	1.8
		3982	1.2	1.1
	4		636.6	488.3
		4419	570.6	432.7
		4421	60.8	50.4
		4461	5.2	5.2
		4811	0.0 *	0.0 *
	5		9.2	3.0
		5111	3.8	3.0
		5151	4.0	-
		5191	0.0 *	-
		5211	0.0 *	0.0 *
		5231	0.0 *	-
		5413	0.6	-
		5651	0.0 *	-
		5911	0.7	-
Secretaría Ejecutiva del Mecanismo de Seguimiento y Evaluación del Programa de Derechos Humanos del Distrito Federal			**13.7**	**10.5**
	1		9.8	8.6
		1131	0.8	0.5
		1211	6.0	6.0
		1311	0.0 *	0.0 *
		1321	0.0 *	0.0 *
		1323	0.3	0.2
		1341	0.0 *	0.0 *
		1411	0.1	0.1
		1421	0.1	-
		1431	0.0 *	-
		1441	0.1	0.1
		1443	0.0 *	0.0 *
		1545	0.0 *	0.0 *
		1591	2.3	1.8
	2		0.2	0.2
		2111	0.1	0.1
		2141	0.1	0.1
		2151	0.0 *	0.0 *
		2161	0.0 *	0.0 *
		2211	0.0 *	0.0 *
		2231	0.0 *	0.0 *
		2461	0.0 *	0.0 *
		2481	0.0 *	0.0 *
		2561	0.0 *	0.0 *
		2721	-	-
		2921	0.0 *	0.0 *
		2941	0.0 *	0.0 *
	3		3.1	1.0
		3112	0.0 *	-
		3131	0.0 *	-
		3141	0.1	0.0 *
		3171	0.0 *	0.0 *
		3221	0.4	0.4
		3231	0.0 *	0.0 *
		3331	1.8	0.1
		3361	0.1	0.1
		3362	0.1	0.1
		3411	0.0 *	0.0 *
		3521	0.0 *	0.0 *
		3581	0.1	0.1

CUADRO II.2.13

EVOLUCIÓN DEL GASTO NETO POR UNIDAD RESPONSABLE, CAPÍTULO Y PARTIDA

ENERO-DICIEMBRE 2014

(Millones de pesos)

UNIDAD RESPONSABLE DEL GASTO	CAPÍTULO	PARTIDA	MODIFICADO	EJERCIDO
		3591	-	-
		3712	0.0 *	0.0 *
		3722	0.0 *	0.0 *
		3761	0.0 *	0.0 *
		3831	0.0 *	0.0 *
		3969	0.1	-
		3981	0.1	0.1
		3982	0.1	0.1
	4		0.5	0.5
		4451	0.5	0.5
	5		0.1	0.1
		5111	0.1	0.1
		5151	-	-
Servicio de Transportes Eléctricos del Distrito Federal			**1,531.9**	**1,188.8**
	1		737.6	665.4
		1131	255.9	252.2
		1311	10.6	9.6
		1321	21.6	21.6
		1322	5.5	5.4
		1323	42.2	37.5
		1331	11.6	8.6
		1332	18.2	14.8
		1412	76.8	73.0
		1422	23.6	23.5
		1431	29.1	29.1
		1441	2.9	2.9
		1511	43.9	43.9
		1521	4.7	3.9
		1531	24.8	24.0
		1541	62.6	19.9
		1542	0.3	0.2
		1545	12.5	11.7
		1546	5.0	2.1
		1547	0.5	0.5
		1549	2.9	2.8
		1591	22.1	21.8
		1712	60.3	56.2
	2		144.1	78.8
		2111	1.4	0.7
		2121	0.0 *	-
		2141	1.0	0.2
		2151	0.1	0.1
		2161	1.5	0.5
		2211	0.3	0.3
		2371	0.0 *	-
		2391	0.2	-
		2419	0.9	0.1
		2421	1.3	0.8
		2431	0.0 *	-
		2441	0.1	0.0 *
		2451	0.5	0.0 *
		2461	17.8	9.6
		2471	5.1	0.3
		2481	0.1	0.0 *
		2491	5.3	1.6
		2511	0.1	0.0 *
		2531	0.4	-
		2541	0.1	0.1
		2561	5.6	3.2
		2591	0.4	0.1
		2611	7.4	6.8
		2621	0.0 *	-
		2711	23.9	9.4
		2721	7.6	2.7
		2741	0.0 *	0.0 *
		2751	-	-
		2911	2.7	0.3
		2921	0.5	0.0 *
		2931	0.0 *	0.0 *
		2941	0.3	0.1
		2961	59.3	41.8

CUADRO II.2.13

EVOLUCIÓN DEL GASTO NETO POR UNIDAD RESPONSABLE, CAPÍTULO Y PARTIDA

ENERO-DICIEMBRE 2014

(Millones de pesos)

UNIDAD RESPONSABLE DEL GASTO	CAPÍTULO	PARTIDA	MODIFICADO	EJERCIDO
		2991	0.3	0.0 *
	3		293.5	227.4
		3112	102.6	81.0
		3121	1.2	0.9
		3131	2.8	2.2
		3132	0.5	0.4
		3141	1.0	1.0
		3161	1.0	1.0
		3171	0.1	0.1
		3191	1.2	0.8
		3271	0.1	0.1
		3291	0.5	0.3
		3311	0.9	0.9
		3331	1.1	-
		3341	1.7	0.2
		3361	2.7	0.1
		3362	15.7	7.5
		3411	0.5	0.2
		3439	2.7	1.6
		3451	62.6	57.1
		3511	7.0	0.3
		3521	0.0 *	0.0 *
		3552	8.8	4.4
		3553	0.3	0.1
		3571	4.3	4.1
		3581	16.3	12.2
		3591	0.6	0.3
		3721	0.0 *	0.0 *
		3722	0.1	0.1
		3751	0.7	0.6
		3821	1.6	0.6
		3831	0.1	-
		3921	5.7	4.9
		3969	0.5	-
		3981	16.5	15.8
		3982	4.7	4.1
		3993	27.6	24.5
	4		101.3	98.9
		4421	0.4	0.4
		4521	100.9	98.5
	5		255.4	118.3
		5151	0.8	0.8
		5441	144.7	73.5
		5491	100.0	42.7
		5651	5.8	-
		5661	0.5	-
		5671	2.4	1.3
		5691	1.3	-
Servicios de Salud Pública del D.F.			**5,836.6**	**4,814.6**
	1		3,754.0	3,702.4
		1131	1,048.5	1,048.5
		1211	416.6	393.3
		1221	186.2	178.4
		1311	17.1	17.1
		1321	32.1	31.3
		1322	1.1	0.9
		1323	139.4	136.4
		1331	5.8	5.5
		1342	0.0 *	0.0 *
		1343	93.8	93.1
		1411	132.6	132.2
		1421	67.1	66.3
		1431	78.0	77.2
		1441	15.6	15.2
		1443	2.7	2.7
		1444	-	-
		1511	4.7	4.7
		1521	7.7	7.2
		1541	117.7	117.0
		1542	1.0	1.0
		1543	4.3	4.3

CUADRO II.2.13

EVOLUCIÓN DEL GASTO NETO POR UNIDAD RESPONSABLE, CAPÍTULO Y PARTIDA

ENERO-DICIEMBRE 2014

(Millones de pesos)

UNIDAD RESPONSABLE DEL GASTO	CAPÍTULO	PARTIDA	MODIFICADO	EJERCIDO
		1544	1,028.7	1,020.1
		1545	125.6	125.1
		1546	0.3	0.3
		1547	18.3	17.5
		1591	68.2	68.2
		1599	45.1	44.2
		1711	4.6	4.4
		1712	12.9	12.8
		1713	16.6	16.6
		1714	61.7	61.2
	2		683.0	360.5
		2111	13.6	10.4
		2121	0.1	0.0 *
		2141	16.0	8.1
		2151	7.1	0.4
		2161	2.2	1.8
		2171	3.2	2.6
		2211	3.3	2.0
		2221	0.3	0.3
		2231	0.0 *	0.0 *
		2419	7.0	3.3
		2421	0.1	0.0 *
		2431	0.1	0.0 *
		2441	0.3	0.1
		2451	0.1	0.0 *
		2461	2.0	1.4
		2471	0.9	0.4
		2481	2.3	1.9
		2491	8.7	8.1
		2511	152.8	105.3
		2521	0.1	0.1
		2531	254.1	116.6
		2541	114.7	44.2
		2551	27.3	9.0
		2561	3.4	3.1
		2591	0.1	0.1
		2611	8.3	6.1
		2711	44.8	30.5
		2721	2.6	1.5
		2731	0.1	0.0 *
		2741	0.0 *	0.0 *
		2751	0.1	-
		2911	1.2	0.7
		2921	0.8	0.5
		2931	0.2	0.0 *
		2941	1.8	1.4
		2951	1.4	0.3
		2961	1.5	0.1
		2981	0.1	0.0 *
		2991	0.1	0.0 *
	3		970.6	548.7
		3111	0.1	0.1
		3112	33.3	22.9
		3121	0.5	0.2
		3131	21.0	7.8
		3141	7.9	4.1
		3151	0.3	-
		3171	46.1	2.9
		3181	0.0 *	0.0 *
		3191	0.2	0.2
		3221	17.8	16.5
		3231	1.4	0.5
		3252	1.1	0.8
		3271	0.2	0.2
		3291	14.0	7.4
		3321	0.4	0.4
		3331	30.6	28.0
		3341	20.8	12.6
		3351	1.4	0.4
		3361	3.3	2.0
		3362	49.5	18.5

CUADRO II.2.13
EVOLUCIÓN DEL GASTO NETO POR UNIDAD RESPONSABLE, CAPÍTULO Y PARTIDA
ENERO-DICIEMBRE 2014
(Millones de pesos)

UNIDAD RESPONSABLE DEL GASTO	CAPÍTULO	PARTIDA	MODIFICADO	EJERCIDO
		3381	103.7	64.3
		3391	39.1	27.3
		3441	0.4	0.4
		3451	4.5	3.8
		3471	12.6	2.3
		3511	23.1	19.8
		3521	1.8	0.9
		3531	2.7	0.8
		3541	36.3	22.8
		3552	5.4	2.3
		3571	18.0	6.8
		3581	67.9	48.6
		3591	0.9	0.9
		3611	131.7	39.2
		3651	0.4	0.3
		3711	1.0	0.5
		3712	0.0 *	0.0 *
		3721	0.1	0.0 *
		3722	3.2	2.6
		3751	0.4	0.1
		3761	0.1	-
		3791	0.4	0.4
		3831	11.7	4.9
		3921	1.7	1.1
		3981	99.8	97.2
		3993	153.9	75.8
	4		29.0	16.6
		4412	0.2	-
		4419	24.5	14.3
		4421	0.8	0.8
		4451	3.6	1.6
	5		308.7	120.7
		5111	16.2	4.4
		5151	30.5	7.2
		5191	1.4	0.4
		5211	1.3	0.9
		5231	1.0	0.1
		5291	0.3	0.3
		5311	185.0	79.1
		5321	35.4	4.0
		5412	5.4	3.0
		5422	-	-
		5611	0.0 *	0.0 *
		5621	5.5	5.5
		5631	0.2	0.2
		5641	2.5	2.0
		5651	15.3	12.4
		5661	8.6	1.0
		5671	0.1	0.1
		5691	0.1	-
		5911	0.0 *	0.0 *
	6		91.4	65.7
		6121	91.4	65.7
Servicios Metropolitanos, S.A. de C.V. (SERVIMET)			**316.7**	**213.1**
	1		36.5	25.3
		1131	2.7	1.9
		1211	13.1	10.6
		1231	0.1	0.0 *
		1321	0.1	0.0 *
		1323	1.4	1.1
		1412	0.9	0.5
		1422	0.7	0.3
		1431	0.6	0.4
		1441	0.3	0.3
		1521	4.5	1.5
		1531	2.1	1.3
		1591	10.1	7.4
	2		1.9	0.8
		2111	0.3	0.1
		2121	0.1	0.0 *
		2141	0.2	0.2

CUADRO II.2.13

EVOLUCIÓN DEL GASTO NETO POR UNIDAD RESPONSABLE, CAPÍTULO Y PARTIDA

ENERO-DICIEMBRE 2014

(Millones de pesos)

UNIDAD RESPONSABLE DEL GASTO	CAPÍTULO	PARTIDA	MODIFICADO	EJERCIDO
		2151	0.1	0.1
		2161	0.2	0.1
		2171	0.0 *	-
		2181	0.0 *	-
		2211	0.1	0.0 *
		2231	0.0 *	0.0 *
		2419	0.0 *	-
		2421	0.0 *	-
		2431	0.0 *	-
		2441	0.0 *	0.0 *
		2451	0.0 *	0.0 *
		2461	0.1	0.0 *
		2471	0.0 *	-
		2481	0.1	0.0 *
		2491	0.1	-
		2531	0.0 *	0.0 *
		2541	0.0 *	-
		2611	0.2	0.2
		2711	0.0 *	0.0 *
		2721	0.1	0.0 *
		2731	0.0 *	0.0 *
		2741	0.0 *	-
		2911	0.0 *	0.0 *
		2921	0.0 *	0.0 *
		2931	0.1	0.0 *
		2941	0.0 *	0.0 *
		2961	0.1	0.1
		2991	0.0 *	-
	3		220.8	135.5
		3111	0.0 *	-
		3112	3.8	0.0 *
		3131	1.2	0.5
		3141	0.2	0.1
		3151	0.0 *	0.0 *
		3161	0.0 *	-
		3171	0.0 *	0.0 *
		3181	0.0 *	0.0 *
		3191	0.0 *	0.0 *
		3211	0.0 *	0.0 *
		3271	0.0 *	-
		3291	0.0 *	-
		3311	7.7	2.8
		3321	10.4	8.9
		3331	0.5	0.2
		3341	0.3	0.0 *
		3361	0.5	0.1
		3362	0.4	0.0 *
		3381	30.8	28.3
		3391	0.8	-
		3411	4.4	3.1
		3451	0.2	0.2
		3471	0.1	0.1
		3511	25.3	12.5
		3521	0.1	0.0 *
		3531	0.7	0.1
		3553	0.3	0.3
		3571	0.0 *	-
		3581	0.9	0.6
		3591	0.3	0.1
		3641	0.0 *	0.0 *
		3721	0.0 *	-
		3722	0.1	0.0 *
		3781	0.0 *	0.0 *
		3831	0.0 *	-
		3921	63.3	22.8
		3941	4.0	1.5
		3951	0.1	0.0 *
		3969	0.1	0.0 *
		3971	0.5	-
		3981	0.5	0.3
		3982	0.5	0.2

CUADRO II.2.13
EVOLUCIÓN DEL GASTO NETO POR UNIDAD RESPONSABLE, CAPÍTULO Y PARTIDA
ENERO-DICIEMBRE 2014
(Millones de pesos)

UNIDAD RESPONSABLE DEL GASTO	CAPÍTULO	PARTIDA	MODIFICADO	EJERCIDO
		3991	0.0 *	-
		3993	58.4	52.5
		3994	4.1	0.0 *
	5		57.5	51.5
		5413	0.2	-
		5811	54.2	50.0
		5911	3.1	1.5
Sistema de Aguas de la Ciudad de México			**11,860.1**	**9,118.6**
	1		2,434.3	2,323.7
		1131	247.0	247.0
		1132	675.7	675.7
		1211	32.0	31.2
		1221	34.0	33.7
		1231	1.4	0.5
		1311	11.6	11.6
		1321	25.1	25.1
		1322	3.9	3.9
		1323	110.4	109.8
		1331	216.2	216.2
		1332	0.0 *	0.0 *
		1341	3.0	3.0
		1342	99.2	99.2
		1343	101.4	101.4
		1411	130.0	129.9
		1421	47.1	47.1
		1431	25.8	25.8
		1441	31.6	31.6
		1443	4.8	4.8
		1511	65.2	65.0
		1521	1.1	-
		1541	121.7	19.3
		1542	0.8	0.8
		1543	0.1	0.1
		1544	47.4	47.4
		1545	54.5	54.5
		1546	130.4	130.3
		1547	5.4	5.4
		1548	88.9	88.8
		1549	5.9	3.2
		1551	0.0 *	0.0 *
		1591	41.8	41.8
		1593	4.5	4.5
		1594	0.1	0.1
		1711	1.1	1.1
		1713	19.0	17.5
		1714	46.5	46.5
		1719	-	-
	2		357.9	206.6
		2111	4.8	4.5
		2121	0.4	0.2
		2131	0.0 *	0.0 *
		2141	2.6	2.6
		2151	0.1	0.1
		2161	0.6	0.1
		2211	1.4	1.1
		2231	0.0 *	0.0 *
		2361	0.9	0.9
		2391	7.2	-
		2411	1.0	-
		2419	1.0	0.9
		2421	1.4	1.3
		2431	0.0 *	0.0 *
		2441	0.1	0.0 *
		2451	0.1	0.1
		2461	12.1	7.2
		2471	19.5	14.4
		2481	0.0 *	0.0 *
		2491	5.4	1.8
		2511	1.3	1.1
		2521	0.0 *	0.0 *
		2531	0.5	0.0 *

CUADRO II.2.13

EVOLUCIÓN DEL GASTO NETO POR UNIDAD RESPONSABLE, CAPÍTULO Y PARTIDA

ENERO-DICIEMBRE 2014

(Millones de pesos)

UNIDAD RESPONSABLE DEL GASTO	CAPÍTULO	PARTIDA	MODIFICADO	EJERCIDO
		2541	0.8	-
		2551	3.4	0.0 *
		2561	4.5	0.6
		2591	140.0	58.1
		2611	91.7	79.8
		2711	13.4	0.8
		2721	25.5	20.8
		2731	0.1	0.1
		2741	1.2	1.1
		2751	0.0 *	-
		2911	5.8	2.2
		2921	0.0 *	0.0 *
		2931	0.0 *	0.0 *
		2941	0.6	0.1
		2951	0.1	0.1
		2961	10.3	6.6
		2981	0.1	0.1
		2991	0.1	0.0 *
	3		5,049.7	4,805.8
		3111	1.8	1.8
		3112	1,365.0	1,365.0
		3121	1.8	1.6
		3131	2,431.3	2,431.3
		3141	6.0	2.8
		3161	4.6	4.5
		3171	1.1	1.0
		3181	0.0 *	0.0 *
		3191	0.1	0.1
		3211	0.4	0.3
		3221	37.6	34.5
		3252	3.1	-
		3271	0.1	0.0 *
		3341	2.0	1.0
		3361	2.4	1.5
		3362	1.4	0.9
		3381	30.8	26.1
		3411	0.4	0.3
		3432	6.1	4.7
		3451	42.8	42.6
		3511	0.0 *	0.0 *
		3521	0.3	0.0 *
		3531	0.6	0.6
		3552	39.5	15.1
		3553	1.2	0.9
		3571	127.7	63.8
		3581	2.0	1.7
		3591	1.2	0.9
		3611	52.9	42.9
		3711	0.0 *	0.0 *
		3721	0.0 *	-
		3722	0.3	0.3
		3751	0.3	0.2
		3761	0.0 *	-
		3781	0.0 *	0.0 *
		3791	0.2	0.1
		3831	0.1	-
		3911	2.7	2.5
		3921	227.0	212.4
		3941	2.6	-
		3951	0.0 *	-
		3969	6.1	5.3
		3981	51.7	46.8
		3982	22.4	22.4
		3993	571.9	469.9
	4		1,453.5	779.4
		4451	3.9	3.6
		4642	1,449.7	775.8
	5		633.9	256.4
		5151	2.0	-
		5412	46.6	-
		5422	3.6	-

CUADRO II.2.13
EVOLUCIÓN DEL GASTO NETO POR UNIDAD RESPONSABLE, CAPÍTULO Y PARTIDA
ENERO-DICIEMBRE 2014
(Millones de pesos)

UNIDAD RESPONSABLE DEL GASTO	CAPÍTULO	PARTIDA	MODIFICADO	EJERCIDO
		5621	349.3	181.8
		5631	20.2	-
		5661	119.5	73.9
		5691	92.2	0.7
		5911	0.5	-
	6		1,930.9	746.8
		6131	848.6	311.4
		6141	878.2	357.0
		6171	204.0	78.4
Sistema de Radio y Televisión Digital del Gobierno del Distrito Federal			**122.6**	**103.5**
	1		19.9	18.4
		1131	1.0	0.7
		1211	14.7	14.2
		1311	0.0 *	0.0 *
		1321	0.0 *	0.0 *
		1323	0.5	0.4
		1341	0.0 *	0.0 *
		1411	0.1	0.1
		1421	0.0 *	-
		1431	0.0 *	-
		1441	0.1	0.1
		1443	0.0 *	0.0 *
		1545	0.0 *	0.0 *
		1591	3.4	2.9
	2		1.3	1.2
		2111	0.1	0.1
		2141	0.1	0.1
		2151	0.0 *	0.0 *
		2161	0.0 *	0.0 *
		2211	0.1	0.1
		2231	0.0 *	0.0 *
		2421	-	-
		2441	0.1	0.1
		2451	0.0 *	0.0 *
		2461	0.3	0.3
		2471	-	-
		2481	-	-
		2491	0.1	0.1
		2531	-	-
		2561	0.0 *	0.0 *
		2591	0.1	0.1
		2611	0.2	0.1
		2741	0.0 *	0.0 *
		2911	0.0 *	0.0 *
		2921	-	-
		2931	-	-
		2941	0.0 *	0.0 *
		2961	0.0 *	0.0 *
		2991	-	-
	3		101.4	83.8
		3112	1.8	1.6
		3131	0.2	-
		3141	0.3	0.3
		3151	-	-
		3161	1.2	0.9
		3171	1.8	1.4
		3181	-	-
		3191	0.1	0.1
		3221	4.7	3.5
		3271	0.3	0.0 *
		3291	-	-
		3331	0.0 *	-
		3361	0.1	0.1
		3362	0.0 *	0.0 *
		3381	1.0	0.7
		3411	0.0 *	0.0 *
		3451	0.2	0.2
		3511	0.0 *	0.0 *
		3531	0.7	0.7
		3553	0.2	0.2
		3571	0.5	0.5

CUADRO II.2.13
EVOLUCIÓN DEL GASTO NETO POR UNIDAD RESPONSABLE, CAPÍTULO Y PARTIDA
ENERO-DICIEMBRE 2014
(Millones de pesos)

UNIDAD RESPONSABLE DEL GASTO	CAPÍTULO	PARTIDA	MODIFICADO	EJERCIDO
		3581	-	-
		3591	0.0 *	0.0 *
		3631	87.7	73.1
		3691	0.2	0.2
		3711	0.0 *	0.0 *
		3721	0.0 *	-
		3751	0.0 *	0.0 *
		3791	0.0 *	-
		3921	0.0 *	0.0 *
		3969	0.1	0.1
		3981	0.1	0.1
		3982	0.1	0.1
	5		0.1	0.1
		5311	0.0 *	0.0 *
		5691	0.0 *	0.0 *
Sistema de Transporte Colectivo (Metro)			**16,472.1**	**11,578.1**
	1		5,588.2	5,143.2
		1131	1,711.6	1,696.0
		1211	112.3	102.0
		1221	10.6	8.0
		1231	6.6	3.4
		1311	15.0	13.9
		1321	131.7	129.4
		1322	15.8	12.2
		1323	208.5	198.1
		1331	264.3	255.4
		1332	40.7	37.5
		1411	98.8	98.2
		1421	79.8	73.2
		1431	46.3	45.4
		1441	51.8	50.4
		1443	8.8	7.7
		1511	642.9	608.6
		1521	32.0	17.3
		1531	28.6	28.1
		1541	148.0	79.6
		1542	1.5	0.8
		1543	5.7	2.5
		1544	0.2	0.1
		1546	1,269.8	1,066.8
		1547	96.6	90.1
		1548	52.0	39.1
		1549	27.4	26.9
		1551	3.8	2.4
		1591	96.1	92.0
		1593	5.8	5.0
		1711	254.2	236.1
		1714	121.0	117.3
	2		913.8	431.0
		2111	23.8	15.6
		2121	0.6	0.0 *
		2141	19.7	4.9
		2151	1.0	0.6
		2161	6.7	1.5
		2171	0.4	0.2
		2211	76.6	55.4
		2231	1.5	0.3
		2411	-	-
		2419	3.5	0.7
		2421	0.6	0.4
		2431	0.4	0.1
		2441	3.9	0.4
		2451	0.5	0.1
		2461	17.4	4.4
		2471	9.5	4.2
		2481	8.9	0.6
		2491	23.6	14.6
		2511	0.5	0.1
		2521	0.1	-
		2541	0.3	-
		2551	0.3	0.0 *

CUADRO II.2.13

EVOLUCIÓN DEL GASTO NETO POR UNIDAD RESPONSABLE, CAPÍTULO Y PARTIDA

ENERO-DICIEMBRE 2014

(Millones de pesos)

UNIDAD RESPONSABLE DEL GASTO	CAPÍTULO	PARTIDA	MODIFICADO	EJERCIDO
		2561	8.0	1.1
		2591	0.2	0.1
		2611	43.6	31.2
		2711	179.9	85.4
		2721	38.7	0.7
		2731	2.4	0.2
		2911	13.8	4.0
		2921	1.2	0.7
		2931	0.3	0.0 *
		2941	3.7	0.6
		2951	0.3	0.0 *
		2961	398.9	200.2
		2981	23.1	3.0
		2991	0.0 *	-
	3		5,845.5	4,009.6
		3111	0.1	-
		3112	1,866.4	1,693.6
		3131	40.2	29.1
		3132	1.1	0.2
		3141	13.9	4.4
		3151	0.2	-
		3161	1.4	-
		3171	0.6	0.1
		3181	0.2	0.0 *
		3191	2.1	1.0
		3231	0.8	0.6
		3252	84.0	80.3
		3261	0.0 *	-
		3271	2.9	1.2
		3291	0.3	0.2
		3311	8.8	8.0
		3321	19.3	0.5
		3331	203.8	59.5
		3341	11.2	1.0
		3361	3.5	2.6
		3362	83.9	43.8
		3381	139.4	22.5
		3411	0.3	0.1
		3431	69.6	54.6
		3432	4.1	1.4
		3451	201.0	164.5
		3471	8.6	3.3
		3511	26.8	14.6
		3521	12.3	7.9
		3531	54.9	10.2
		3541	4.0	1.8
		3552	1,719.0	1,017.3
		3553	1.5	0.0 *
		3571	657.5	366.1
		3581	309.4	224.7
		3591	23.5	18.2
		3611	30.0	-
		3631	1.3	0.5
		3641	0.5	0.1
		3711	0.2	-
		3712	0.2	-
		3721	0.2	-
		3722	0.4	0.1
		3724	0.2	-
		3751	0.1	-
		3761	0.1	-
		3791	2.7	1.9
		3811	0.0 *	-
		3821	5.6	0.5
		3822	0.6	0.3
		3831	1.1	0.7
		3841	0.1	-
		3921	9.4	7.6
		3941	22.2	1.0
		3969	0.3	-
		3981	115.7	101.5

CUADRO II.2.13

EVOLUCIÓN DEL GASTO NETO POR UNIDAD RESPONSABLE, CAPÍTULO Y PARTIDA

ENERO-DICIEMBRE 2014

(Millones de pesos)

UNIDAD RESPONSABLE DEL GASTO	CAPÍTULO	PARTIDA	MODIFICADO	EJERCIDO
		3982	78.1	62.1
	4		11.3	-
		4411	1.0	-
		4419	10.0	-
		4431	0.3	-
	5		964.5	189.6
		5111	8.5	7.1
		5151	1.0	1.0
		5191	0.9	0.8
		5211	0.1	-
		5231	0.2	-
		5291	0.5	0.5
		5412	2.0	2.0
		5441	403.3	161.0
		5491	0.1	-
		5621	38.3	6.2
		5631	0.6	0.5
		5651	247.8	0.7
		5661	64.4	-
		5671	3.4	0.8
		5691	179.7	0.8
		5812	5.3	-
		5911	8.5	8.2
	6		2,664.7	1,714.9
		6141	707.6	-
		6221	34.0	7.5
		6261	131.7	99.6
		6271	17.0	7.6
		6321	1,774.3	1,600.2
	7		394.4	-
		7612	394.4	-
	9		89.7	89.7
		9211	89.7	89.7
Sistema para el Desarrollo Integral de la Familia del Distrito Federal			**3,095.3**	**2,758.6**
	1		894.1	776.7
		1131	259.7	243.3
		1211	135.5	124.6
		1221	11.1	10.7
		1231	0.8	0.5
		1311	4.8	4.6
		1321	6.9	6.7
		1322	0.1	0.1
		1323	32.1	30.9
		1331	10.3	9.9
		1343	4.7	4.5
		1411	26.8	25.6
		1421	13.4	13.3
		1431	13.9	13.5
		1441	4.2	4.1
		1443	1.3	1.1
		1511	17.7	17.3
		1521	15.0	15.0
		1531	3.2	1.6
		1541	45.4	-
		1542	0.3	0.1
		1543	0.4	0.4
		1544	129.0	113.5
		1545	78.8	63.1
		1546	0.1	-
		1547	15.2	13.0
		1549	3.6	3.4
		1551	1.7	1.6
		1591	41.7	39.7
		1594	0.1	-
		1711	0.2	-
		1712	13.4	12.0
		1713	2.8	2.8
	2		756.9	657.7
		2111	3.9	3.6
		2141	3.0	2.9
		2151	0.3	0.2

CUADRO II.2.13

EVOLUCIÓN DEL GASTO NETO POR UNIDAD RESPONSABLE, CAPÍTULO Y PARTIDA

ENERO-DICIEMBRE 2014

(Millones de pesos)

UNIDAD RESPONSABLE DEL GASTO	CAPÍTULO	PARTIDA	MODIFICADO	EJERCIDO
		2161	0.2	0.2
		2171	3.7	2.4
		2211	697.6	608.2
		2231	0.4	0.1
		2351	0.0 *	-
		2419	0.3	0.2
		2421	0.2	0.1
		2431	0.5	0.5
		2441	0.7	0.6
		2451	0.5	0.5
		2461	2.5	0.8
		2471	1.6	1.5
		2481	0.1	0.1
		2491	9.3	9.2
		2531	2.0	0.0 *
		2541	1.5	0.4
		2591	0.0 *	-
		2611	12.7	12.2
		2711	9.4	9.4
		2721	3.0	3.0
		2731	0.5	-
		2911	0.8	0.7
		2921	0.3	0.3
		2941	1.0	0.5
		2961	0.6	0.2
		2981	0.1	0.0 *
	3		230.9	187.0
		3112	4.5	4.5
		3121	2.1	1.8
		3131	6.6	6.6
		3141	1.9	1.2
		3171	2.6	2.1
		3181	0.5	0.3
		3191	0.2	0.2
		3221	6.4	4.9
		3271	0.2	0.2
		3291	14.6	12.8
		3311	0.1	0.1
		3331	13.5	13.5
		3341	6.2	2.6
		3351	0.2	0.2
		3361	1.0	0.7
		3362	23.0	12.6
		3381	46.3	37.1
		3391	1.4	1.3
		3411	3.5	3.2
		3432	3.7	2.8
		3451	7.0	4.4
		3471	0.2	0.1
		3511	1.8	1.6
		3521	0.5	0.4
		3531	0.4	0.3
		3541	1.0	0.5
		3552	9.3	7.7
		3571	9.7	7.2
		3581	23.8	19.7
		3591	5.8	5.2
		3611	0.5	-
		3711	0.0 *	0.0 *
		3712	0.0 *	0.0 *
		3721	0.0 *	0.0 *
		3722	3.8	3.7
		3751	0.0 *	0.0 *
		3761	0.0 *	0.0 *
		3831	2.6	2.4
		3921	1.4	1.3
		3941	0.2	-
		3981	18.1	17.6
		3982	6.4	6.4
	4		1,168.3	1,126.4
		4411	-	-

CUADRO II.2.13
EVOLUCIÓN DEL GASTO NETO POR UNIDAD RESPONSABLE, CAPÍTULO Y PARTIDA
ENERO-DICIEMBRE 2014

(Millones de pesos)

UNIDAD RESPONSABLE DEL GASTO	CAPÍTULO	PARTIDA	MODIFICADO	EJERCIDO
		4412	1,152.0	1,114.2
		4419	5.5	2.4
		4451	7.4	6.7
		4461	3.3	3.1
	5		45.2	10.7
		5111	8.0	7.6
		5151	12.5	0.0 *
		5191	0.1	-
		5211	0.4	-
		5231	0.0 *	-
		5291	0.8	-
		5311	5.1	-
		5412	10.5	2.9
		5422	4.0	-
		5641	0.2	0.0 *
		5651	0.2	0.1
		5661	0.4	-
		5911	3.1	-
Tribunal de lo Contencioso Administrativo del Distrito Federal			**367.6**	**367.6**
	4		367.6	367.6
		4141	367.6	367.6
Tribunal Electoral del Distrito Federal			**204.8**	**204.8**
	4		204.8	204.8
		4141	204.8	204.8
Tribunal Superior de Justicia del Distrito Federal			**5,085.4**	**4,733.4**
	4		5,085.4	4,733.4
		4131	5,085.4	4,733.4
Universidad Autónoma de la Ciudad de México			**1,171.8**	**1,171.8**
	4		1,171.8	1,171.8
		4141	1,171.8	1,171.8
Total general			**187,898.1**	**157,818.2**

* Las cifras son inferiores a 0.05 millones de pesos.
Las cifras pueden no coincidir por el efecto de redondeo.

II.3 SALDO DE LA DEUDA PÚBLICA /1

CONCEPTO	SALDO AL 31 DE DICIEMBRE DE 2013	COLOCACIÓN	AMORTIZACIÓN	ACTUALIZACIÓN /2	SALDO AL 30 DE SEPTIEMBRE DE 2014
GDF	**65,592.8**	**6,949.4**	**3,030.4**	**0.0**	**69,511.8**
SECTOR GOBIERNO	**64,498.8**	**6,949.4**	**2,636.8**	**0.0**	**68,811.4**
BANCA DE DESARROLLO	21,984.0	1,949.4	468.2	0.0	23,465.2
BANOBRAS 4,000	4,000.0		0.0		4,000.0
BANOBRAS 4,459	4,387.5		18.4		4,369.1
BANOBRAS 4,806	4,772.5		8.7		4,763.8
BANOBRAS 1,914	1,425.8		244.4		1,181.4
BANOBRAS 175	144.5		9.7		134.8
BANOBRAS 1,499	1,499.1		36.1		1,463.0
BANOBRAS 2,138	2,138.6		0.0		2,138.6
BANOBRAS 294	294.9		0.0		294.9
BANOBRAS 1,954	1,954.2		140.4		1,813.8
BANOBRAS 145	145.8		10.5		135.3
BANOBRAS 196	196.8		0.0		196.8
BANOBRAS 1,024	1,024.3		0.0		1,024.3
BANOBRAS 1,949		1,949.4	0.0		1,949.4
BANCA COMERCIAL	27,664.6	2,500.0	359.1	0.0	29,805.5
BANCOMER 4,700	4,676.4		9.0		4,667.4
BANCOMER 3,457	3,440.6		6.6		3,434.0
BANCOMER 500	427.8		56.7		371.1
BANCOMER 811	359.8		126.0		233.9
BANCOMER 7,000	6,840.9		80.1		6,760.8
BANCOMER 2,500		2,500.0	0.0		2,500.0
FID HSBC 258525	7,000.0		0.0		7,000.0
BANAMEX 1,500	1,419.2		80.8		1,338.3
BANAMEX 3,500	3,500.0		0.0		3,500.0
MERCADO DE CAPITALES	14,850.2	2,500.0	1,809.5	0.0	15,540.7
GDFCB05	800.0		61.5		738.5
GDFCB06	1,400.0		107.7		1,292.3
GDFCB07	575.0		0.0		575.0
GDFCB07-2	2,425.0		0.0		2,425.0
GDFCB09	1,000.0		1,000.0		0.0
GDFCB10	440.3		286.2		154.1
GDFCB10-2	2,521.0		0.0		2,521.0
GDFCB11	1,062.0		354.0		708.0
GDFECB12	2,500.0		0.0		2,500.0
GDFECB13	2,126.9		0.0		2,126.9
GDFECB14		2,500.0			2,500.0
SECTOR PARAESTATAL NO FINANCIERO	**1,094.0**	**0.0**	**393.6**	**0.0**	**700.5**
SISTEMA DE TRANSPORTE COLECTIVO	**1,094.0**	**0.0**	**393.6**	**0.0**	**700.5**
BANOBRAS 8086	189.7		63.2		126.5
BANOBRAS 8087	470.8		156.9		313.9
BANOBRAS 8088	433.5		173.4		260.1

II.4 BALANCE FINANCIERO

CUADRO II.4
RESULTADO PRESUPUESTAL DEL SECTOR PÚBLICO PRESUPUESTARIO DEL GOBIERNO DEL DISTRITO FEDERAL
ENERO-DICIEMBRE 2014

CONCEPTO	CIFRAS (Millones de pesos) APROBADO (1)	CIFRAS (Millones de pesos) CAPTADO/ EJERCIDO (2)	VARIACIÓN % (2/1)
INGRESOS ORDINARIOS	**152,337.6**	**185,072.1**	21.5
PROPIOS	63,541.1	78,822.0	24.0
PARTICIPACIONES EN INGRESOS FEDERALES	55,584.7	59,079.6	6.3
TRANSFERENCIAS DEL GOBIERNO FEDERAL	19,291.5	29,730.2	54.1
ORGANISMOS Y EMPRESAS	13,920.3	17,440.3	25.3
REMANENTES DEL SECTOR CENTRAL	**0.0**	**0.0**	0.0
GASTO PROGRAMABLE	**152,691.2**	**153,887.3**	0.8
CORRIENTE	**118,615.0**	**122,973.5**	3.7
Servicios Personales	62,275.7	65,327.0	4.9
Materiales y Suministros	7,106.5	7,250.9	2.0
Servicios Generales	24,378.7	23,248.9	(4.6)
Transferencias Directas	24,854.2	27,146.7	9.2
DE CAPITAL	**34,076.2**	**30,913.8**	(9.3)
Inversión Física	**29,173.9**	**27,155.0**	(6.9)
Bienes Muebles e Inmuebles	3,054.6	3,741.5	22.5
Obra Pública	26,119.3	23,413.5	(10.4)
Inversión Financiera	**3,302.5**	**2,487.8**	(24.7)
Transferencias Directas	**1,599.8**	**1,271.0**	(20.6)
(DÉFICIT) O SUPERÁVIT DE OPERACIÓN	(353.6)	31,184.8	*
INTERESES Y GASTOS DE LA DEUDA	**4,086.4**	**3,851.7**	(5.7)
VARIACIÓN DE ADEFAS	**(60.0)**	**(79.2)**	0.0
Ingreso			
Gasto	60.0	79.2	32.0
(DÉFICIT) O SUPERÁVIT FINANCIERO	(4,500.0)	27,253.9	0.0
FINANCIAMIENTO DEL DÉFICIT	4,500.0	(27,253.9)	*
ENDEUDAMIENTO NETO	**4,500.0**	**3,919.0**	(12.9)
Colocación	7,242.2	6,949.4	(4.0)
Amortización	2,742.2	3,030.4	10.5
VARIACIÓN DE DISPONIBILIDADES	0.0	31,172.9	0.0
INGRESO NETO	**156,837.6**	**188,991.1**	**20.5**
GASTO NETO	**156,837.6**	**157,818.2**	**0.6**

(*) Variaciones superiores a 100.0 por ciento.

NOTA: Las cifras pueden no coincidir por efecto del redondeo.

CUADRO II.4
RESULTADO PRESUPUESTAL DEL SECTOR GOBIERNO
ENERO-DICIEMBRE 2014

CONCEPTO	CIFRAS (Millones de pesos) APROBADO (1)	CIFRAS (Millones de pesos) CAPTADO/ EJERCIDO (2)	VARIACIÓN % (2/1)
INGRESOS ORDINARIOS	**138,417.3**	**167,631.8**	21.1
PROPIOS	**63,541.1**	**78,822.0**	24.0
PARTICIPACIONES EN INGRESOS FEDERALES	**55,584.7**	**59,079.6**	6.3
TRANSFERENCIAS DEL GOBIERNO FEDERAL	**19,291.5**	**29,730.2**	54.1
REMANENTES DEL EJERCICIO ANTERIOR			0.0
GASTO PROGRAMABLE	**139,254.3**	**143,809.7**	3.3
CORRIENTE	**87,885.7**	**93,227.8**	6.1
Servicios Personales	48,364.6	51,637.3	6.8
Materiales y Suministros	4,592.5	4,752.5	3.5
Servicios Generales	16,231.2	16,415.5	1.1
Transferencias Directas	18,697.5	20,422.5	9.2
DE CAPITAL	**26,207.6**	**25,833.6**	(1.4)
Inversión Física	**24,562.8**	**24,480.6**	(0.3)
Bienes Muebles e Inmuebles	2,155.4	2,933.3	36.1
Obra Pública	22,407.4	21,547.3	(3.8)
Inversión Financiera	**45.0**	**82.1**	82.4
Transferencias Directas	**1,599.8**	**1,271.0**	(20.6)
(DÉFICIT) O SUPERÁVIT ANTES DE APORTACIONES Y TRANSFERENCIAS	24,324.0	48,570.4	99.7
APORTACIONES DEL G.D.F.	**20,455.7**	**18,468.5**	(9.7)
Corrientes	15,250.8	14,025.1	(8.0)
Capital	5,204.9	4,443.3	(14.6)
TRANSFERENCIAS DEL G.D.F.	**4,705.3**	**6,279.8**	33.5
Corrientes	4,141.5	5,858.8	41.5
Capital	563.8	421.0	*
(DÉFICIT) O SUPERÁVIT DE OPERACIÓN	(836.9)	23,822.1	0.0
INTERESES Y GASTOS DE LA DEUDA	**3,996.6**	**3,761.9**	**(5.9)**
VARIACIÓN DE ADEFAS	**(60.0)**	**(79.2)**	0.0
Ingreso			
Gasto	60.0	79.2	32.0
(DÉFICIT) O SUPERÁVIT FINANCIERO	(4,893.6)	19,980.9	0.0
FINANCIAMIENTO DEL DÉFICIT	4,893.6	(19,980.9)	*
ENDEUDAMIENTO NETO	**4,893.6**	**4,312.6**	*
Colocación	7,242.2	6,949.4	(4.0)
Amortización	2,348.6	2,636.8	12.3
VARIACIÓN DE DISPONIBILIDADES		24,293.6	0.0
INGRESO NETO	**143,310.9**	**171,944.5**	**20.0**
GASTO NETO	**143,310.9**	**147,650.9**	**3.0**

(*) Variaciones superiores al 100.0 por ciento.

NOTA: Las cifras pueden no coincidir por efecto del redondeo.

CUADRO II.4
RESULTADO PRESUPUESTAL DEL SECTOR PARAESTATAL NO FINANCIERO
ENERO-DICIEMBRE 2014

CONCEPTO	CIFRAS (Millones de pesos) APROBADO (1)	CIFRAS (Millones de pesos) CAPTADO/ EJERCIDO (2)	VARIACIÓN % (2/1)
INGRESOS	**39,081.2**	**42,188.5**	8.0
CORRIENTES Y DE CAPITAL	**13,920.3**	**17,440.3**	25.3
APORTACIONES DEL G.D.F.	**20,455.7**	**18,468.5**	(9.7)
Corrientes	15,250.8	14,025.1	(8.0)
Capital	5,204.9	4,443.3	(14.6)
TRANSFERENCIAS DEL G.D.F. [1/]	**4,705.3**	**6,279.8**	33.5
Corrientes	4,141.5	5,858.8	41.5
Capital	563.8	421.0	(25.3)
GASTO PROGRAMABLE	**38,597.9**	**34,825.9**	(9.8)
CORRIENTE	**30,729.3**	**29,745.7**	(3.2)
Servicios Personales	13,911.0	13,689.7	(1.6)
Materiales y Suministros	2,514.0	2,498.4	(0.6)
Servicios Generales	8,147.5	6,833.5	(16.1)
Transferencias Directas	6,156.7	6,724.1	9.2
DE CAPITAL	**7,868.6**	**5,080.2**	(35.4)
Inversión Física	**4,611.1**	**2,674.5**	(42.0)
Bienes Muebles e Inmuebles	899.2	808.2	(10.1)
Obra Pública	3,711.9	1,866.3	(49.7)
Inversión Financiera	**3,257.5**	**2,405.7**	(26.1)
Transferencias Directas			0.0
(DÉFICIT) O SUPERÁVIT DE OPERACIÓN	483.3	7,362.7	1,423.4
INTERESES Y GASTOS DE LA DEUDA	**89.7**	**89.7**	**0.0**
(DÉFICIT) O SUPERÁVIT FINANCIERO	393.6	7,272.9	1,747.9
FINANCIAMIENTO DEL DÉFICIT	(393.6)	(7,272.9)	0.0
ENDEUDAMIENTO NETO	**(393.6)**	**(393.6)**	0.0
Colocación			0.0
Amortización	393.6	393.6	0.0
VARIACIÓN DE DISPONIBILIDADES		6,879.3	0.0
INGRESO NETO	**38,687.6**	**41,795.0**	**8.0**
GASTO NETO	**38,687.6**	**34,915.6**	**(9.7)**

(*) Variaciones superiores a 100.0 por ciento.

NOTA: Las cifras pueden no coincidir por efecto del redondeo.

II.5 Series Históricas
INGRESOS 1990-2013
(Cifras al Cierre del Ejercicio en Millones de Pesos Corrientes)

AÑO	INGRESOS PROPIOS 1/	PARTICIPACIONES	INGRESOS DE ORGANISMOS Y ENTIDADES	TRANSFERENCIAS DEL GOBIERNO FEDERAL	TOTAL
1990	3,873.7	3,723.3	1,123.8	627.5	9,348.3
1991	5,098.0	4,397.9	1,204.5	312.5	11,012.9
1992	7,064.7	4,772.7	1,662.4	341.9	13,841.7
1993	8,038.0	5,349.1	1,687.6	167.2	15,241.9
1994	9,478.2	5,177.3	2,117.2	261.8	17,034.5
1995	10,492.7	6,409.7	2,231.4	73.1	19,206.9
1996	13,132.7	8,457.6	3,262.9	74.0	24,927.2
1997	19,016.3	12,054.4	3,831.4	793.9	35,696.0
1998	20,391.1	13,084.3	4,540.6	2,132.9	40,148.9
1999	24,330.6	15,776.2	4,708.4	2,148.3	46,963.5
2000	27,440.4	19,560.5	5,106.0	3,130.3	55,237.2
2001	30,146.6	20,858.2	5,422.1	5,956.1	62,383.0
2002	31,464.1	23,251.4	7,075.1	6,034.7	67,825.3
2003	33,263.2	23,046.5	8,520.1	8,160.3	72,990.1
2004	37,108.2	24,549.1	7,770.2	9,418.8	78,846.3
2005	40,249.0	29,545.7	8,479.0	9,944.6	88,998.6
2006	42,716.5	37,453.9	8,466.6	12,801.2	101,438.2
2007	44,681.0	36,175.1	9,265.8	13,212.0	103,333.9
2008	48,693.0	44,700.6	10,903.7	17,004.6	121,301.9
2009	47,577.4	38,757.6	10,731.8	27,031.6	124,098.5
2010	59,983.9	44,514.9	14,004.0	20,145.7	138,648.5
2011	64,083.1	48,232.1	14,680.0	22,363.6	149,358.7
2012	70,470.3	50,754.5	13,175.5	21,368.0	155,768.3
2013	73,564.6	54,772.4	14,859.5	24,579.1	167,775.7

FUENTE: Cuenta Pública del Distrito Federal años 1990 a 2013.

1/ Considera los ingresos por financiamiento.

II.5 Series Históricas
IMPUESTOS 1990-2013
(Cifras al Cierre del Ejercicio en Millones de Pesos Corrientes)

AÑO	PREDIAL	NÓMINAS	ISAI	OTROS	TOTAL
1990	478.5	539.9	325.5	40.1	1,384.0
1991	872.7	768.5	510.8	64.6	2,216.6
1992	1,211.2	1,018.5	551.8	111.5	2,893.0
1993	1,432.9	1,192.6	567.8	168.1	3,361.4
1994	1,663.7	1,413.6	447.2	219.7	3,744.2
1995	1,954.5	1,407.7	522.8	302.2	4,187.2
1996	2,779.3	1,929.6	479.1	295.6	5,483.6
1997	3,119.3	3,895.6	664.9	696.3	8,376.1
1998	3,711.1	3,161.8	773.0	431.3	8,077.2
1999	4,335.7	3,815.2	781.8	416.7	9,349.4
2000	5,237.6	4,651.1	1,065.1	540.4	11,494.2
2001	6,124.8	5,271.5	1,349.3	596.7	13,342.3
2002	6,235.6	5,585.7	1,686.1	510.3	14,017.7
2003	6,572.7	5,734.7	1,949.2	510.1	14,766.7
2004	6,319.7	6,121.3	1,800.8	511.7	14,753.5
2005	6,543.6	6,518.7	3,335.8	575.9	16,974.0
2006	6,601.5	7,045.1	3,216.7	969.4	17,832.7
2007	6,509.7	7,446.6	3,590.4	1,094.5	18,641.2
2008	6,645.6	8,286.5	3,877.7	1,037.3	19,847.1
2009	6,974.7	8,678.9	3,067.7	1,124.6	19,845.9
2010	8,236.7	11,080.9	3,319.3	1,194.9	23,831.8
2011	9,564.0	12,359.9	3,690.3	1,144.4	26,758.5
2012	10,479.1	14,247.5	4,234.2	6,097.7	35,058.5
2013	10,344.7	14,410.4	4,889.8	6,322.3	35,967.2

FUENTE: Cuenta Pública del Distrito Federal años 1990 a 2013.

II.5 Series Históricas
DERECHOS 1990-2013
(Cifras al Cierre del Ejercicio en Millones de Pesos Corrientes)

AÑO	AGUA	REGISTRO PÚBLICO DE LA PROPIEDAD	CONTROL VEHICULAR	OTROS	TOTAL
1990	258.8	54.6	181.1	74.7	569.2
1991	325.9	100.3	246.5	105.3	778.0
1992	471.4	153.9	305.4	174.5	1,105.2
1993	571.7	179.2	279.9	250.5	1,281.3
1994	712.2	209.7	314.9	407.3	1,644.1
1995	768.5	197.2	402.2	320.9	1,688.8
1996	1,080.1	221.4	444.4	434.8	2,180.7
1997	1,508.3	281.7	633.3	517.4	2,940.7
1998	1,780.4	326.0	553.3	472.7	3,132.4
1999	2,161.7	383.4	791.2	823.1	4,159.4
2000	2,394.2	344.6	860.7	849.1	4,448.6
2001	2,690.1	380.2	1,049.4	890.1	5,009.8
2002	2,644.6	431.1	896.9	961.8	4,934.4
2003	2,691.5	489.9	957.9	1,100.8	5,240.1
2004	2,587.7	450.5	1,215.2	1,440.6	5,694.0
2005	3,015.5	808.0	1,137.2	1,379.8	6,340.5
2006	2,977.5	778.4	1,545.8	1,363.9	6,665.6
2007	3,070.8	862.4	2,388.2	1,405.8	7,727.2
2008	3,499.5	904.0	1,622.6	1,741.3	7,767.5
2009	3,572.9	910.6	1,511.0	1,147.2	7,141.6
2010	4,681.9	1,029.4	1,748.6	1,330.1	8,789.9
2011	5,205.0	1,123.1	2,024.0	1,516.9	9,869.0
2012	5,837.4	1,235.9	1,974.3	1,593.3	10,640.9
2013	5,693.7	1,224.4	2,136.8	1,638.0	10,693.0

FUENTE: Cuenta Pública del Distrito Federal años 1990 a 2013.

II.5 Series Históricas
PARTICIPACIONES POR ACTOS DE COORDINACIÓN 1990-2013
(Cifras al Cierre del Ejercicio en Millones de Pesos Corrientes)

AÑO	TENENCIA	ISAN	OTROS	TOTAL
1990	147.2	-	42.0	189.2
1991	383.1	-	38.9	422.0
1992	667.2	-	60.4	727.6
1993	872.6	-	42.0	914.6
1994	1,051.4	-	39.0	1,090.4
1995	1,083.6	-	97.8	1,181.4
1996	1,441.7	-	96.0	1,537.7
1997	2,095.3	201.7	49.0	2,346.0
1998	2,119.4	569.0	25.5	2,713.9
1999	2,485.8	813.8	19.3	3,318.9
2000	2,713.6	1,129.6	73.1	3,916.3
2001	3,586.4	1,263.1	96.9	4,946.4
2002	3,166.8	1,036.0	82.9	4,285.7
2003	3,144.0	993.0	166.5	4,303.5
2004	3,171.9	1,153.2	361.3	4,686.4
2005	3,412.2	1,551.8	319.3	5,283.3
2006	4,863.2	1,117.3	451.7	6,432.2
2007	5,165.9	989.2	638.1	6,793.2
2008	4,910.4	954.7	1,407.2	7,272.3
2009	4,974.3	785.6	2,197.7	7,957.7
2010	4,827.3	933.8	2,324.8	8,085.9
2011	4,716.4	1,035.8	2,331.2	8,083.4
2012	547.7	1,243.6	2,654.1	4,445.4
2013	158.7	1,361.5	2,488.6	4,008.8

FUENTE: Cuenta Pública del Distrito Federal años 1990 a 2013.

II.5 Series Históricas
PARTICIPACIONES POR FONDOS E IEPS 1990-2013
(Cifras al Cierre del Ejercicio en Millones de Pesos Corrientes)

AÑO	FONDO GENERAL	FONDO DE FOMENTO MUNICIPAL	IEPS	FONDO DE FISCALIZACIÓN 1/	TOTAL
1990	3,723.2	n.a.	-	-	3,723.2
1991	4,218.0	180.0	-	-	4,398.0
1992	4,586.1	186.7	-	-	4,772.8
1993	5,134.9	214.2	-	-	5,349.1
1994	4,776.8	400.6	-	-	5,177.4
1995	5,896.3	513.4	-	-	6,409.7
1996	7,663.7	574.2	219.7	-	8,457.6
1997	10,872.8	882.1	299.4	-	12,054.3
1998	11,696.5	1,019.2	368.6	-	13,084.3
1999	14,005.0	1,297.8	473.4	-	15,776.2
2000	17,205.0	1,672.5	683.0	-	19,560.5
2001	18,870.1	1,687.9	300.2	-	20,858.2
2002	21,060.0	1,826.9	364.5	-	23,251.4
2003	21,043.7	1,656.8	346.0	-	23,046.5
2004	22,167.5	1,860.8	520.8	-	24,549.1
2005	27,105.4	1,892.8	547.5	-	29,545.7
2006	34,675.3	2,162.8	615.8	-	37,453.9
2007	33,538.3	1,961.4	675.4	-	36,175.1
2008	39,760.8	2,265.5	828.5	1,845.8	44,700.6
2009	34,328.3	2,067.4	670.9	1,691.0	38,757.6
2010	39,458.8	2,276.0	815.0	1,965.1	44,514.9
2011	42,694.9	2,419.7	1,011.3	2,106.2	48,232.1
2012	44,730.2	2,516.4	1,260.0	2,248.0	50,754.5
2013	48,366.1	2,639.6	1,334.7	2,432.0	54,772.4

FUENTE: Cuenta Pública del Distrito Federal años 1990 a 2013.
1/ Este Fondo se incorporó a partir del Ejercicio Fiscal 2008.
n.a. No aplica en virtud de que en 1990 no se participaba en este fondo.

II.5 Series Históricas
COEFICIENTE EFECTIVO DE PARTICIPACIONES EN INGRESOS FEDERALES

AÑO	COEFICIENTE 1/
1990	20.151245
1991	17.354161
1992	17.181341
1993	15.110992
1994	14.075777
1995	13.098217
1996	13.621778
1997	13.772576
1998	12.212212
1999	11.713924
2000	11.494994
2001	11.618952
2002	11.331702
2003	10.561771
2004	10.832079
2005	11.182644
2006	12.579703
2007	12.393300
2008	10.375700
2009	10.094500
2010	9.683800
2011	9.682000
2012	9.594900
2013	9.645200
2014	9.674400

FUENTE: Subtesorería de Política Fiscal de la Secretaría de Finanzas del D. F.

1/ Este coeficiente se estima a partir de la distribución de la primera, segunda y tercera parte del Fondo General de Participaciones (FGP) correspondiente al D. F.

* Preliminar a diciembre de 2014.

II.5 Series Históricas
GASTO NETO DEL GOBIERNO DEL DISTRITO FEDERAL 1990-2013
(Cifras al Cierre del Ejercicio en Millones de Pesos Corrientes)

AÑO	TOTAL G.D.F.	GASTO CORRIENTE	SERVICIOS PERSONALES	MATERIALES Y SUMINISTROS	SERVICIOS GENERALES	TRANSFERENCIAS, ASIGNACIONES, SUBSIDIOS Y OTRAS AYUDAS	GASTO DE CAPITAL	INVERSIÓN PÚBLICA	BIENES MUEBLES, INMUEBLES E INTANGIBLES	INVERSIONES FINANCIERAS	TRANSFERENCIAS, ASIGNACIONES, SUBSIDIOS Y OTRAS AYUDAS	DEUDA PÚBLICA	INTERESES Y GASTOS DE LA DEUDA	ADEFAS
1990	9,050	5,130	2,698	803	1,486	143	3,861	2,681	1,107	73	n.a.	59	46	13
1991	10,990	6,677	3,653	958	1,908	158	4,234	3,444	721	69	n.a.	79	56	23
1992	13,930	8,420	4,597	1,011	2,638	174	5,427	4,481	868	78	n.a.	83	58	25
1993	15,576	9,598	5,359	1,063	2,869	307	5,815	4,635	1,081	99	n.a.	163	85	78
1994	17,511	11,343	6,372	1,085	3,236	650	5,867	4,770	988	109	n.a.	301	106	195
1995	20,021	13,152	7,267	1,352	3,896	637	6,238	5,248	873	117	n.a.	631	336	295
1996	30,351	18,367	10,049	1,759	5,579	980	10,882	7,674	3,011	187	10	1,102	730	372
1997 1/	38,954	26,041	12,485	2,378	9,599	1,579	10,860	8,990	1,636	203	31	2,053	1,088	965
1998	43,251	29,044	16,150	2,776	8,840	1,278	11,917	8,030	3,129	756	2	2,290	1,991	299
1999	50,125	35,064	20,284	2,907	10,076	1,797	11,866	8,111	2,546	800	409	3,195	3,165	30
2000	60,529	43,063	23,168	3,405	12,279	4,211	14,158	9,714	2,666	1,011	767	3,308	3,283	25
2001	66,897	47,107	25,486	3,498	11,907	6,216	16,179	10,361	2,660	2,205	953	3,611	3,588	23
2002	75,397	52,571	30,675	3,209	9,526	9,161	20,211	12,035	3,581	4,501	94	2,615	2,587	28
2003	77,231	54,290	29,780	2,795	10,546	11,169	17,737	13,025	1,981	2,722	9	5,204	2,641	2,563
2004	79,785	58,189	32,466	2,786	11,663	11,274	16,789	11,354	1,882	3,508	45	4,807	2,901	1,906
2005	87,974	63,154	34,589	3,461	12,592	12,512	19,433	11,182	5,218	2,066	967	5,387	4,095	1,292
2006	95,066	68,507	37,331	3,898	13,179	14,099	22,731	13,216	6,001	2,241	1,272	3,828	3,749	79
2007	105,535	76,305	40,395	4,367	14,879	16,664	24,831	15,788	5,622	2,562	859	4,399	4,301	98
2008	124,520	87,859	42,878	5,136	18,957	20,887	32,575	21,907	6,458	2,487	1,723	4,086	3,974	112
2009	124,364	89,355	43,170	5,943	18,207	22,035	31,377	23,421	4,321	1,985	1,650	3,631	3,570	62
2010	137,528	99,262	49,194	6,230	20,805	23,033	34,736	22,543	5,616	4,400	2,177	3,530	3,450	80
2011	145,378	105,907	56,189	6,971	18,697	24,050	35,444	23,342	5,572	4,418	2,113	4,026	3,551	475
2012	152,694	111,772	58,106	7,208	21,485	24,973	30,514	21,650	4,375	3,111	1,378	10,407	3,704	6,704
2013	164,344	126,790	65,257	8,418	25,090	28,025	33,622	24,515	4,730	3,218	1,158	3,931	3,874	58

FUENTE: Cuenta Pública del Distrito Federal años 1990 a 2013.
* Para los ejercicios de 1990 a 1998 en este concepto se incluyen los recursos denominados "Erogaciones Extraordinarias" de Organismos y Entidades.
n. a. No aplica debido a que no se participaba en ese concepto.
1/ Incluye 27 millones de operaciones ajenas de los organismos y empresas.

II.5 Series Históricas

GASTO NETO DEL GOBIERNO DEL SECTOR CENTRAL 1990-2013

(Cifras al Cierre del Ejercicio en Millones de Pesos Corrientes)

AÑO	TOTAL SECTOR CENTRAL	GASTO CORRIENTE	SERVICIOS PERSONALES	MATERIALES Y SUMINISTROS	SERVICIOS GENERALES	TRANSFERENCIAS, ASIGNACIONES, SUBSIDIOS Y OTRAS AYUDAS	GASTO DE CAPITAL	INVERSIÓN PÚBLICA	BIENES MUEBLES, INMUEBLES E INTANGIBLES	INVERSIONES FINANCIERAS	TRANSFERENCIAS, ASIGNACIONES, SUBSIDIOS Y OTRAS AYUDAS	DEUDA PÚBLICA	INTERESES Y GASTOS DE LA DEUDA	ADEFAS
1990	6,483	3,482	1,768	473	1,109	132	2,943	2,407	536	n.a.	n.a.	58	45	13
1991	8,387	4,563	2,432	587	1,404	140	3,746	3,220	526	n.a.	n.a.	78	55	23
1992	10,681	5,868	3,114	607	1,991	156	4,731	4,124	607	n.a.	n.a.	82	57	25
1993	12,062	6,867	3,803	617	2,184	263	5,032	4,286	746	n.a.	n.a.	163	85	78
1994	10,240	5,121	1,600	647	2,407	467	4,819	4,298	521	n.a.	n.a.	300	105	195
1995	15,317	9,634	5,394	818	2,800	622	5,053	4,702	348	3	n.a.	630	335	295
1996	23,266	13,841	7,620	1,098	4,187	936	8,393	6,991	1,380	22	10	1,032	660	372
1997	32,524	21,027	10,256	1,492	7,728	1,551	9,548	8,535	1,005	8	31	1,949	984	965
1998	33,643	22,519	12,898	1,765	6,652	1,204	9,105	7,629	1,474	-	2	2,019	1,720	299
1999	39,679	27,460	16,301	1,821	7,700	1,638	9,531	7,802	1,316	4	409	2,688	2,658	30
2000	48,256	33,671	18,092	2,228	9,276	4,075	11,782	9,214	1,801	-	767	2,803	2,778	25
2001	51,851	36,154	19,827	2,136	8,598	5,593	12,694	10,015	1,648	78	953	3,003	2,980	23
2002	56,172	40,893	24,538	2,058	6,866	7,431	13,058	11,209	1,722	33	94	2,221	2,193	28
2003	53,240	38,033	22,067	1,609	5,460	8,897	10,425	9,240	877	299	9	4,782	2,219	2,563
2004	54,061	40,254	24,169	1,631	5,580	8,874	9,387	8,472	678	192	45	4,420	2,514	1,906
2005	62,532	46,527	26,538	2,112	8,098	9,779	11,271	9,241	1,012	51	967	4,734	3,442	1,292
2006	70,482	52,675	29,642	2,461	9,384	11,188	14,867	11,818	1,760	17	1,272	2,940	2,861	79
2007	81,416	58,436	32,108	2,734	10,381	13,214	19,375	15,149	3,181	186	859	3,605	3,507	98
2008	96,433	65,455	33,702	2,988	13,686	15,079	27,245	21,355	4,044	124	1,723	3,733	3,621	112
2009	100,444	66,457	33,430	3,628	13,243	16,156	27,476	23,055	2,735	35	1,650	6,511	3,261	3,250
2010	105,834	74,190	38,571	4,155	15,036	16,427	28,379	22,070	3,993	139	2,177	3,265	3,186	80
2011	111,001	78,394	43,925	4,403	12,702	17,364	28,801	22,401	4,225	62	2,113	3,805	3,330	475
2012	119,354	83,803	45,382	4,460	15,556	18,405	25,321	20,420	3,336	187	1,378	10,230	3,526	6,704
2013	126,671	96,276	51,357	5,239	18,489	21,191	26,597	22,446	2,917	76	1,158	3,798	3,740	58

FUENTE: Cuenta Pública del Distrito Federal años 1990 a 2013.

n.a. No aplica debido a que no se participaba en esos conceptos.

II.5 Series Históricas
GASTO NETO DEL GOBIERNO DE LOS ORGANISMOS Y ENTIDADES 1990-2013
(Cifras al Cierre del Ejercicio en Millones de Pesos Corrientes)

AÑO	TOTAL ORGANISMOS Y EMPRESAS	GASTO CORRIENTE	SERVICIOS PERSONALES	MATERIALES Y SUMINISTROS	SERVICIOS GENERALES	TRANSFERENCIAS, ASIGNACIONES, SUBSIDIOS Y OTRAS AYUDAS	GASTO DE CAPITAL	INVERSIÓN PÚBLICA	BIENES MUEBLES, INMUEBLES E INTANGIBLES	INVERSIONES FINANCIERAS	DEUDA PÚBLICA	INTERESES Y GASTOS DE LA DEUDA
1990	2,567	1,648	930	330	377	11	918	274	571	73	1	1
1991	2,603	2,114	1,221	371	504	18	488	224	195	69	1	1
1992	3,249	2,552	1,483	404	647	18	696	357	261	78	1	1
1993	3,514	2,731	1,556	446	685	44	783	349	335	99	-	-
1994	4,271	3,222	1,772	438	829	183	1,048	472	467	109	1	1
1995	4,704	3,517	1,873	534	1,095	15	1,186	546	526	114	1	1
1996	7,075	4,526	2,429	661	1,392	44	2,479	683	1,631	165	70	70
1997	6,426	5,014	2,229	886	1,871	28	1,281	455	631	195	104	104
1998	9,608	6,525	3,252	1,011	2,188	74	2,812	401	1,655	756	271	271
1999	10,446	7,604	3,983	1,086	2,376	159	2,335	309	1,230	796	507	507
2000	12,273	9,392	5,076	1,177	3,003	136	2,376	500	865	1,011	505	505
2001	15,046	10,953	5,659	1,362	3,309	623	3,485	346	1,012	2,127	608	608
2002	19,224	11,677	6,137	1,150	2,660	1,730	7,153	826	1,859	4,468	394	394
2003	23,991	16,257	7,713	1,186	5,086	2,272	7,312	3,785	1,104	2,423	422	422
2004	25,724	17,935	8,297	1,155	6,083	2,400	7,402	2,882	1,204	3,316	387	387
2005	25,442	16,627	8,051	1,349	4,494	2,733	8,162	1,941	4,206	2,015	653	653
2006	1/ 24,584	15,831	7,689	1,437	3,794	2,911	7,864	1,398	4,241	2,225	889	889
2007	24,119	17,868	8,287	1,633	4,498	3,450	5,456	639	2,441	2,376	795	795
2008	28,087	22,404	9,176	2,148	5,271	5,808	5,330	553	2,414	2,364	353	353
2009	27,108	22,898	9,740	2,315	4,964	5,879	3,901	366	1,586	1,949	309	309
2010	31,694	25,073	10,623	2,075	5,769	6,606	6,356	473	1,622	4,261	265	265
2011	34,377	27,514	12,264	2,568	5,995	6,686	6,643	941	1,347	4,356	221	221
2012	33,340	27,969	12,724	2,748	5,929	6,568	5,193	1,230	1,039	2,924	178	178
2013	37,673	30,514	13,900	3,179	6,602	6,834	7,025	2,070	1,813	3,142	134	134

FUENTE: Cuenta Pública del Distrito Federal años 1990 a 2013.

* Para los ejercicios de 1990 a 1998 este concepto se denominaba "Erogaciones Extraordinarias".

1/ Incluye 1.7 millones de pesos de inversión financiera corriente.

III. APÉNDICE ESTADÍSTICO

Formato Sobre Aplicaciones de Recursos Federales a Nivel Proyecto del periodo de Enero a Diciembre del Ejercicio Fiscal 2014

Total: 1291

Información General del Proyecto									
Clave del Proyecto	Nombre del Proyecto	Número de Proyecto	Entidad	Municipio	Localidad	Ámbito	Tipo de Recurso	Programa Fondo Convenio	Programa Fondo Convenio - Específico
DIF10140300384860	Adquisicion De Vehiculos Tipo Patrulla (Ramenentes 2010)	-	Distrito Federal	Cobertura estatal	Cobertura municipal		Aportaciones Federales	I011 FASP	
DIF11140200346818	Equipamiento De Los Centros Penitenciarios 2014 (Remanente 2011)	1-2-3-318	Distrito Federal	Cobertura estatal	Cobertura municipal		Aportaciones Federales	I011 FASP	Fortalecimiento de las capacidades humanas y tecnológicas del Sistema Penitenciario Nacional
DIF12130400249743	Registro Publico Vehicular	3-5-6-036	Distrito Federal	Cobertura estatal	Cobertura municipal		Aportaciones Federales	I011 FASP	Registro Público Vehicular
DIF12140100291630	Rehabilitación Y Acabados Del Inmueble En Santa Catarina-Centro De Legalidad Y Justicia, Centro Histórico De La Ciudad De México	O07PH4002	Distrito Federal	Cobertura estatal	Cobertura municipal		Convenios	R046 Ciudades Patrimonio Mundial	
DIF12140200346882	Equipamiento De Los Centros Penitenciarios 2014 (Remanenete 2012)	1-2-3-318	Distrito Federal	Cobertura estatal	Cobertura municipal		Aportaciones Federales	I011 FASP	Fortalecimiento de las capacidades humanas y tecnológicas del Sistema Penitenciario Nacional
DIF12140200349327	Construcción De Los Institutos Tecnológicos De Tlalpan Y Milpa Alta Ii	-	Distrito Federal	Cobertura estatal	Cobertura municipal		Aportaciones Federales	I008 FAM Infraestructura Educativa Media Superior y Superior	
DIF12140200351346	Construcción Del Instituto Tecnológico Iztapalapa Iii, Y Milpa Alta Ii	3	Distrito Federal	Cobertura estatal	Cobertura municipal		Convenios	U067 Fondo para elevar la calidad de la educación superior	
DIF12140300385943	Construccion De La Secundaria Tecnica No 126 Tlahuizcalli	-	Distrito Federal	Cobertura estatal	Cobertura municipal		Convenios	E066 Prestación de Servicios de Educación Inicial y Básica Comunitaria	
DIF12140400419180	Unidad De Inteligencia Patrimonial Y Económica (Uipe S)	-	Distrito Federal	Cobertura estatal	Cobertura municipal		Aportaciones Federales	I011 FASP	Unidad de Inteligencia Patrimonial y Económica (UIPE¿s)
DIF12140400425914	Centros De Transferencia Y Sitios De Disposición Final	211 313	Distrito Federal	Cobertura estatal	Cobertura municipal		Subsidios	U057 Fondos Metropolitanos	
DIF13130100034405	Coordinación De Políticas (Programa De Inversión)	131204	Distrito Federal	Coyoacán	Cobertura municipal		Aportaciones Federales	I005 FORTAMUN	
DIF13130100034412	Sistema Delegacional De Orientación Y Quejas (Programa De Inversión)	185209	Distrito Federal	Coyoacán	Cobertura municipal		Aportaciones Federales	I005 FORTAMUN	
DIF13130100034413	Recolección Delegacional De Residuos Sólidos (Programa De Inversión)	211203	Distrito Federal	Coyoacán	Cobertura municipal		Aportaciones Federales	I005 FORTAMUN	

				Avance Financiero					
Ramo	Institución Ejecutora	Tipo de Proyecto	Estatus	Ciclo Recurso	Presupuesto	Modificado	Recaudado (Ministrado)	Comprometido	Devengado
33-Aportaciones Federales para Entidades Federativas y Municipios	Procuraduria General de Justicia del D.F.	Seguridad	En Ejecución	2010	2,508,026.63	2,508,026.63	2,508,026.63	1,491,434.61	1,491,434.61
33-Aportaciones Federales para Entidades Federativas y Municipios	SUBSECRETARIA DE SISTEMA PENITENCIARIO	Seguridad	En Ejecución	2011	770,880.83	770,880.83	770,880.83	770,880.83	770,880.83
33-Aportaciones Federales para Entidades Federativas y Municipios	Secretaria de Transportes y Vialidad	Transportes y vialidades	En Ejecución	2012	6,000,000.00	4,091,530.27	4,091,530.27	4,091,530.27	4,091,530.27
11-Educación Pública	FIDEICOMISO CENTRO HISTÓRICO DE LA CIUDAD DE MÉXICO	Cultura y turismo	En Ejecución	2014	1,500,000.00	1,500,000.00	1,500,000.00	1,500,000.00	1,500,000.00
33-Aportaciones Federales para Entidades Federativas y Municipios	SUBSECRETARIA DE SISTEMA PENITENCIARIO	Seguridad	En Ejecución	2012	1,346,934.23	1,346,934.23	1,346,934.23	1,341,924.30	1,341,924.30
33-Aportaciones Federales para Entidades Federativas y Municipios	Instituto Local de la Infraestructura Física Educativa del Distrito Federal	Educación	En Ejecución	2012	38,701,280.10	38,701,280.10	38,701,280.10	38,701,280.10	7,818,258.99
11-Educación Pública	Instituto Local de la Infraestructura Física Educativa del Distrito Federal	Educación	En Ejecución	2012	48,149,879.00	90,971,877.16	90,971,877.16	90,971,877.16	10,688,143.29
11-Educación Pública	INSTITUTO LOCAL DE LA INFRAESTRUCTURA FISICA EDUCATIVA DEL D. F.	Educación	En Ejecución	2012	40,000,000.00	4,230,158.51	4,230,158.51	4,230,158.51	940,922.41
33-Aportaciones Federales para Entidades Federativas y Municipios	SECRETARIA DE FINANZAS	Seguridad	En Ejecución	2012	2,000,000.00	545,348.89	545,348.89	545,348.89	545,348.89
23-Provisiones Salariales y Económicas	Secretaria de Obras y Servicios	Otros Proyectos	En Ejecución	2012	515,440.20	515,440.20	515,440.20	515,440.20	515,440.20
33-Aportaciones Federales para Entidades Federativas y Municipios	DELEGACIÓN COYOACÁN	Asistencia Social	En Ejecución	2014	3,107,922.00	35,489,476.00	35,489,476.00	35,489,476.00	34,425,631.00
33-Aportaciones Federales para Entidades Federativas y Municipios	DELEGACIÓN COYOACÁN	Otros Proyectos	En Ejecución	2014	1,100,000.00	3,831,253.00	3,831,253.00	3,831,253.00	3,831,253.00
33-Aportaciones Federales para Entidades Federativas y Municipios	DELEGACIÓN COYOACÁN	Otros Proyectos	En Ejecución	2014	27,466,133.00	12,134,503.00	12,134,503.00	11,234,182.00	11,234,182.00

Ejercido	Pagado	% Avance	Reintegro	Avance Físico				Observaciones
				Unidad de Medida	Población	Avance Anual	% Avance Acumulado	
1,491,434.61	1,491,434.61	59.47	$0	Vehículo	0	0.00	59.47	Financiera: LA CIFRAS SON PREELIMINARES Y LAS DEFINITIVAS SERAN REPORTADAS EN LA CUENTA PUBLICA 2014 / Física: SE ADQUIRIO 6 VEHICULOS TIPO PATRULLA. / Registro: SISTEMA: Pasa al siguiente nivel.
770,880.83	770,880.83	100.00	$0	Equipo	7,025	0.00	100.00	Financiera: / Física: / Registro: RECURSOS DEL FONDO DE APORTACIONES PARA LA SEGURIDAD PUBLICA DE LOS ESTADOS Y DEL D.F. FASP 2011, DE ORIGEN SE ASIGNARON RECURSOS POR 50 000,000.00 DE LOS CUALES SE HA EJERCIDO 49,229,118.95, QUEDANDO UN REMANENTE DE $770,881.05. SE ASIGNARON RENDIMIENTOS FINANCIEROS POR 1,414.531.91 DE LOS CUALES SE HA EJERCIDO UN IMPORTE DE 1,414,463.43 POR LO QUE HAY UN REMANENTE DE 68.48., SE REALIZO LA ADQUISICION DE UNA MAQUINA DE RAYOS X POR UN IMPORTE DE 770,880.83. SE MODIFICA EL AVANCE FISICO PARA DAR CUMPLIMIENTO A LA META ESTABLECIDA EN EL ANEXO TECNICO UNICO DEL 2011: UNIDAD DE MEDIDA EQUIPO, META FISICA 1. LA UNIDAD DE MEDIDA PARA EL GOBIERNO DEL DISTRITO FEDERAL ES PERSONA Y LA META ALCANZADA AL PERIODO ES DE 7,025. - SISTEMA: Pasa al siguiente nivel.
1,627,253.34	1,627,253.34	39.77	$0	Documento	0	100.00	0.00	Financiera: Cifras Prelimaneres, las definitivas se reportaran una vez que se entregue la Cuenta Publica 2014 / Física: / Registro: SISTEMA: Pasa al siguiente nivel.
1,500,000.00	1,500,000.00	100.00	$0	Inmueble	0	0.00	100.00	Financiera: / Física: / Registro: SISTEMA: Pasa al siguiente nivel.
1,341,924.30	1,341,924.30	99.63	$0	Equipo	39,257	0.00	98.00	Financiera: / Física: / Registro: RECURSOS DEL FONDO DE APORTACIONES PARA LA SEGURIDAD PUBLICA DE LOS ESTADOS Y DEL DF. FASP 2012, DE ORIGEN SE ASIGNARON RECURSOS POR LA CANTIDAD DE 55,000,000.00 DE LOS CUALES SE HAN EJERCIDO 53,653,065.77, POR LO QUE HAY UN REMANENTE DE 1,346,934.23, CON EL CUAL DURANTE EL PRESENTE EJERICCIO, SE ADQUIRIERON COMPUTADORA Y UN SISTEMA DE AIRE ACONDICIONADO. SE MODIFICA EL AVANCE FISICO PARA DAR CUMPLIMIENTO A LA META ESTABLECIDA EN EL ANEXO TECNICO UNICO DEL 2012: UNIDAD DE MEDIDA PIEZA, META FISICA 58 Y UNIDAD DE MEDIDA SISTEMA, META FISICA 1. LA UNIDAD DE MEDIDA PARA EL GOBIERNO DEL DISTRITO FEDERAL ES PERSONA Y LA META ALCANZADA AL PERIODO ES DE 39,257. - SISTEMA: Pasa al siguiente nivel.
7,818,258.99	7,818,258.99	20.20	$0	Escuela	0	100.00	56.00	Financiera: / Física: CONVENIO FAM, EN PROCESO DE CONSTRUCCIÓN DE TECNOLÓGICOS TLALPAN Y MILPA ALTA II / Registro: SE REINICIARON LOS TRABAJO DE CONSTRUCCIÓN DE LOS TECNOLÓGICOS TLALPAN Y MILPA ALTA II, EN LE MES DE DICIEMBRE 2014 - SISTEMA: Pasa al siguiente nivel.
10,688,143.29	10,688,143.29	11.75	$0	Escuela	2,000	100.00	20.00	Financiera: / Física: / Registro: EN LOS MESES DE NOVIEMBRE Y DICIEMBRE, SE REALIZARON LAS LICITACIONES PARA CONTINUAR CON LAS OBRAS DE CONSTRUCCIÓN DE LOS TECNOLÓGICOS DE MILPA ALTA II E IZTAPALAPA - SISTEMA: Pasa al siguiente nivel.
940,922.41	940,922.41	22.24	$0	Escuela	0	0.00	93.00	Financiera: / Física: / Registro: HASTA EL MES DE DICIEMBRE NO SE HABÍAN REALIZADO LAS CONCLUSIONES DE LAS OBRAS, PARA PODER REALIZAR LOS PAGOS DE FINIQUITO. - SISTEMA: Pasa al siguiente nivel.
-	-	0.00	$0	Documento	0	0.00	100.00	Financiera: / Física: / Registro: REMANENTE DEL 2012, CORRESPONDIENTES AL PRINCIPAL DE 2MDP. CIFRAS PRELIMINARES, LAS DEFINITIVAS SERAN REPORTADAS AL CIERRE DE CP 2014. - SISTEMA: Pasa al siguiente nivel.
515,440.20	515,440.20	100.00	$0	Tonelada	0	0.00	0.00	Financiera: / Física: / Registro: prestación de los servicios para la instalación, reparación y mantenimiento de maquinaria, otros equipos y herramientas, adecuación y reparación de instalaciones civiles (Eléctricas y sanitarias), referente a la prestación del servicio para la recepción de los residuos sólidos urbanos generados en el Distrito Federal para su disposición final en el Estado de Morelos, como parte del proyecto Centros de Transferencia y Sitios de Disposición Final, ciclo 2012. CIFRAS PRELIMINARES, LAS DEFINITIVAS SE REPORTARAN UNA VEZ QUE SE ENTREGUE LA CUENTA PÚBLICA 2014. - SISTEMA: Pasa al siguiente nivel.
34,425,631.00	34,425,631.00	97.00	$0	Acción	0	100.00	100.00	Financiera: / Física: CIFRAS PRELIMINARES / Registro: SISTEMA: Pasa al siguiente nivel.
3,831,253.00	3,831,253.00	100.00	$0	Queja	4,670	100.00	100.00	Financiera: / Física: CIFRAS PRELIMINARES / Registro: SISTEMA: Pasa al siguiente nivel.
11,234,182.00	11,234,182.00	92.58	$0	Tonelada	111	100.00	100.00	Financiera: / Física: CIFRAS PRELIMINARES / Registro: SISTEMA: Pasa al siguiente nivel.

Total: 1291

Información General del Proyecto									
Clave del Proyecto	Nombre del Proyecto	Número de Proyecto	Entidad	Municipio	Localidad	Ámbito	Tipo de Recurso	Programa Fondo Convenio	Programa Fondo Convenio - Específico
DIF13130100034417	Mantenimiento, Conservación Y Rehabilitación Al Sistema De Drenaje	213206	Distrito Federal	Coyoacán	Cobertura municipal		Aportaciones Federales	I005 FORTAMUN	
DIF13130100034422	Mantenimiento De Áreas Verdes	215207	Distrito Federal	Coyoacán	Cobertura municipal		Aportaciones Federales	I005 FORTAMUN	
DIF13130100034432	Mantenimiento, Conservación Y Rehabilitación En Vialidades Secundarias	221218	Distrito Federal	Coyoacán	Cobertura municipal		Aportaciones Federales	I005 FORTAMUN	
DIF13130100034436	Mantenimiento, Conservación Y Rehabilitación De Infraestructura De Agua Potable	223222	Distrito Federal	Coyoacán	Cobertura municipal		Aportaciones Federales	I005 FORTAMUN	
DIF13130100034439	Provisión Emergente De Agua Potable	223212	Distrito Federal	Coyoacán	Cobertura municipal		Aportaciones Federales	I005 FORTAMUN	
DIF13130100034443	Alumbrado Público	224223	Distrito Federal	Coyoacán	Cobertura municipal		Aportaciones Federales	I005 FORTAMUN	
DIF13130100034447	Apoyo A La Salud (Programa De Inversión)	231205	Distrito Federal	Coyoacán	Cobertura municipal		Aportaciones Federales	I005 FORTAMUN	
DIF13130100034451	Fomento De Actividades Deportivas Y Recreativas (Programa De Inversión)	241211	Distrito Federal	Coyoacán	Cobertura municipal		Aportaciones Federales	I005 FORTAMUN	
DIF13130100034456	Promoción De Actividades Culturales (Programa De Inversión)	242215	Distrito Federal	Coyoacán	Cobertura municipal		Aportaciones Federales	I005 FORTAMUN	
DIF13130100034460	Mantenimiento, Conservación De Infraestructura Educativa	251218	Distrito Federal	Coyoacán	Cobertura municipal		Aportaciones Federales	I005 FORTAMUN	
DIF13130100130242	Mantenimiento Conservación Y Rehabilitación En Vialidades Secundarias	2-2-1-218	Distrito Federal	Iztacalco	Cobertura municipal		Aportaciones Federales	I012 FAFEF	
DIF13130200162630	Adquisición De Unidades Para La Renovacion Del Parque Vehicular De La Red De Transporte De Pasajeros Del Distrito Federal De Sus Diversos Servicios.	11	Distrito Federal	Cobertura estatal	Cobertura municipal		Subsidios	U128 Proyectos de Desarrollo Regional	
DIF13130300195876	Obra Y Equipamiento De La Clínica Para Pacientes Con Vih En La Delegación Iztapalapa	12	Distrito Federal	Iztapalapa	Cobertura municipal		Subsidios	U128 Proyectos de Desarrollo Regional	

				Avance Financiero					
Ramo	Institución Ejecutora	Tipo de Proyecto	Estatus	Ciclo Recurso	Presupuesto	Modificado	Recaudado (Ministrado)	Comprometido	Devengado
33-Aportaciones Federales para Entidades Federativas y Municipios	DELEGACIÓN COYOACÁN	Otros Proyectos	En Ejecución	2014	850,000.00	850,000.00	850,000.00	850,000.00	850,000.00
33-Aportaciones Federales para Entidades Federativas y Municipios	DELEGACIÓN COYOACÁN	Otros Proyectos	En Ejecución	2014	14,874,702.00	659,455.00	659,455.00	568,918.00	568,918.00
33-Aportaciones Federales para Entidades Federativas y Municipios	DELEGACIÓN COYOACÁN	Asistencia Social	En Ejecución	2014	20,763,128.00	11,668,614.00	11,668,614.00	10,525,914.09	10,525,914.09
33-Aportaciones Federales para Entidades Federativas y Municipios	DELEGACIÓN COYOACÁN	Otros Proyectos	En Ejecución	2014	20,000,000.00	33,126,960.00	33,126,960.00	33,126,960.00	32,828,852.00
33-Aportaciones Federales para Entidades Federativas y Municipios	DELEGACIÓN COYOACÁN	Otros Proyectos	En Ejecución	2014	4,000,000.00	4,000,000.00	4,000,000.00	3,999,932.00	3,999,932.00
33-Aportaciones Federales para Entidades Federativas y Municipios	DELEGACIÓN COYOACÁN	Otros Proyectos	En Ejecución	2014	68,059,525.00	66,855,016.00	66,855,016.00	64,397,678.00	64,397,678.00
33-Aportaciones Federales para Entidades Federativas y Municipios	DELEGACIÓN COYOACÁN	Salud	En Ejecución	2014	600,000.00	5,251,992.00	5,251,992.00	4,814,326.00	4,814,326.00
33-Aportaciones Federales para Entidades Federativas y Municipios	DELEGACIÓN COYOACÁN	Otros Proyectos	En Ejecución	2014	8,000,000.00	9,797,795.00	9,797,795.00	9,797,795.00	9,797,795.00
33-Aportaciones Federales para Entidades Federativas y Municipios	DELEGACIÓN COYOACÁN	Cultura y turismo	En Ejecución	2014	17,987,874.00	3,911,669.00	3,911,669.00	3,911,669.00	3,911,669.00
33-Aportaciones Federales para Entidades Federativas y Municipios	DELEGACIÓN COYOACÁN	Cultura y turismo	En Ejecución	2014	35,000,000.00	18,131,161.00	18,131,161.00	18,131,161.00	18,131,161.00
33-Aportaciones Federales para Entidades Federativas y Municipios	DELEGACION IZTACALCO	Otros Proyectos	En Ejecución	2014	14,328,595.00	11,744,353.00	11,744,353.00	11,744,353.00	6,597,957.90
23-Provisiones Salariales y Económicas	Red de Transporte de Pasajeros del Distrito Federal	Transportes y vialidades	En Ejecución	2013	450,000,000.00	268,073,660.98	268,073,660.98	129,012,861.00	129,012,861.00
23-Provisiones Salariales y Económicas	SECRETARÍA DE OBRAS Y SERVICIOS	Salud	En Ejecución	2013	79,920,000.00	78,361,453.62	78,361,453.62	78,261,453.62	32,406,394.04

				Avance Físico				Observaciones
Ejercido	Pagado	% Avance	Reintegro	Unidad de Medida	Población	Avance Anual	% Avance Acumulado	
850,000.00	850,000.00	100.00	$0	Kilómetro	4	100.00	100.00	Financiera: / Física: CIFRAS PRELIMINARES / Registro: SISTEMA: Pasa al siguiente nivel.
568,918.00	568,918.00	86.27	$0	Metro Cuadrado	831,773	100.00	100.00	Financiera: / Física: CIFRAS PRELIMINARES / Registro: SISTEMA: Pasa al siguiente nivel.
10,525,914.09	10,525,914.09	90.21	$0	Obra	1	100.00	100.00	Financiera: / Física: CIFRAS PRELIMINARES / Registro: SISTEMA: Pasa al siguiente nivel.
32,828,852.00	32,828,852.00	99.10	$0	Proyecto	2	100.00	100.00	Financiera: / Física: CIFRAS PRELIMINARES / Registro: SISTEMA: Pasa al siguiente nivel.
3,999,932.00	3,999,932.00	100.00	$0	Metro cúbico	56,000	100.00	100.00	Financiera: / Física: CIFRAS PRELIMINARES / Registro: SISTEMA: Pasa al siguiente nivel.
64,397,678.00	64,397,678.00	96.32	$0	Luminaria	1,093	100.00	100.00	Financiera: / Física: CIFRAS PRELIMINARES / Registro: SISTEMA: Pasa al siguiente nivel.
4,814,326.00	4,814,326.00	91.67	$0	Persona	2,491	100.00	100.00	Financiera: / Física: CIFRAS PRELIMINARES / Registro: SISTEMA: Pasa al siguiente nivel.
9,797,795.00	9,797,795.00	100.00	$0	Persona	8,775	100.00	100.00	Financiera: / Física: CIFRAS PRELIMINARES / Registro: SISTEMA: Pasa al siguiente nivel.
3,911,669.00	3,911,669.00	100.00	$0	Evento	829	100.00	100.00	Financiera: / Física: CIFRAS PRELIMINARES / Registro: SISTEMA: Pasa al siguiente nivel.
18,131,161.00	18,131,161.00	100.00	$0	Inmueble	48	100.00	100.00	Financiera: / Física: CIFRAS PRELIMINARES / Registro: SISTEMA: Pasa al siguiente nivel.
6,597,957.90	-	56.18	$0	Metro Cuadrado	34,000	100.00	50.00	Financiera: / Física: / Registro: SISTEMA: Pasa al siguiente nivel.
129,012,861.00	129,012,861.00	48.13	$0	Vehículo	0	100.00	38.50	Financiera: / Física: Se han recepcionado al cuarto trimestre, 50 autobuses de una meta autorizada de 130. / Registro: Al cierre del cuarto trimestre de 2014 se han ejercido $129 012,861.00 y se han recepcionado 50 unidades nuevas, de las cuales 10 son articuladas y 40 normales. - SISTEMA: Pasa al siguiente nivel.
32,406,394.04	32,406,394.04	41.36	$0	Obra	0	50.00	99.10	Financiera: / Física: / Registro: La construcción de la Clínica VIH en Iztapalapa se realizará en una superficie aproximada de 2,700 metros cuadrados y contará con los siguientes servicios: consulta externa, medicina general, medicina interna, endocrinología, ginecología, urología, proctología y colposcopia; además contará con áreas auxiliares de diagnóstico como: imagenología con radiodiagnóstico, ultrasonografía y laboratorio clínico. Se realizarán trabajos de excavación, cimentación, estructura, instalaciones eléctricas, hidrosanitarias, albañilería, acabados y obras exteriores y la instalación de equipo permanente, equipo e instrumental médico, mobiliario médico, mobiliario administrativo, equipo de cómputo y comunicaciones. Lo anterior en un inmueble de la Delegación Iztapalapa. Cifras preliminares, las definitivas se reportaran una vez que se entregue la Cuenta Pública 2014. - SISTEMA: Pasa al siguiente nivel.

Total: 1291

Información General del Proyecto									
Clave del Proyecto	Nombre del Proyecto	Número de Proyecto	Entidad	Municipio	Localidad	Ámbito	Tipo de Recurso	Programa Fondo Convenio	Programa Fondo Convenio - Específico
DIF13130300196625	Construcción De La Segunda Etapa Y Adecuación De Edificios Existentes De La Escuela De Educación Media Superior "Vasco De Quiroga"	13	Distrito Federal	Álvaro Obregón	Cobertura municipal		Subsidios	U128 Proyectos de Desarrollo Regional	
DIF13130300196670	Construcción De La Primera Etapa De La Escuela De Educación Media Superior Iztapalapa 4	14	Distrito Federal	Iztapalapa	Cobertura municipal		Subsidios	U128 Proyectos de Desarrollo Regional	
DIF13130300197186	Construcción Del Hospital Veterinario De La Ciudad De México.	98	Distrito Federal	Iztapalapa	Cobertura municipal		Subsidios	U022 Programas Regionales	
DIF13130300198517	Remanentes Construcción Del Disrtibuidor Vial Chimalhuacan-Calle 7, Col Pantitlán	221003	Distrito Federal	Iztacalco	Cobertura municipal		Subsidios	U057 Fondos Metropolitanos	
DIF13130300207441	Regeneración Urbana Del Parque De La Bombilla	1	Distrito Federal	Cobertura estatal	Cobertura municipal		Subsidios	U022 Programas Regionales	
DIF13130300207574	Rehabilitación Del Corredor Peatonal "16 De Septiembre"	1	Distrito Federal	Cobertura estatal	Cobertura municipal		Subsidios	U128 Proyectos de Desarrollo Regional	
DIF13130300213053	Construcción Y Rehabilitación De Parques De Bolsillo	2	Distrito Federal	Cobertura estatal	Cobertura municipal		Subsidios	U128 Proyectos de Desarrollo Regional	
DIF13130300218462	Rehabilitación Del Corredor Peatonal "Seminario-República De Argentina"	4	Distrito Federal	Cobertura estatal	Cobertura municipal		Subsidios	U128 Proyectos de Desarrollo Regional	
DIF13130300221052	Mantenimiento De Carpeta Asfáltica En Vialidades Secundarias	221218	Distrito Federal	La Magdalena Contreras	Cobertura municipal		Subsidios	U022 Programas Regionales	
DIF13130400249282	Proyecto Integral (Tercera Etapa) A Precio Alzado Para Resolver La Accesibilidad A Personas Con Discapacidad A Base De Elevadores En Estaciones De La Red Del Sistema De Transporte Colectivo	356012	Distrito Federal	Cobertura estatal	Cobertura municipal		Subsidios	U075 Fondo para la Accesibilidad en el Transporte Público para las Personas con discapacidad	
DIF13130400249705	Registro Público Vehicular	3-5-6-036	Distrito Federal	Cobertura estatal	Cobertura municipal		Aportaciones Federales	I011 FASP	Registro Público Vehicular
DIF13130400261956	Rehabilitación Del Corredor Urbano Av. Presidente Masaryk	-	Distrito Federal	Cobertura estatal	Cobertura municipal		Subsidios	U022 Programas Regionales	
DIF13130400266147	Formacion Y Especializacion De Promotores De Actividades Culturales En Los 8 Pueblos De Tlalpan	242214	Distrito Federal	Tlalpan	Tlalpan	Urbano	Convenios	R070 Programas de Cultura en las Entidades Federativas	

				Avance Financiero					
Ramo	Institución Ejecutora	Tipo de Proyecto	Estatus	Ciclo Recurso	Presupuesto	Modificado	Recaudado (Ministrado)	Comprometido	Devengado
23-Provisiones Salariales y Económicas	SECRETARÍA DE OBRAS Y SERVICIOS	Educación	En Ejecución	2013	49,950,000.00	38,607,523.31	38,607,523.31	38,421,399.73	32,174,376.93
23-Provisiones Salariales y Económicas	SECRETARÍA DE OBRAS Y SERVICIOS	Educación	En Ejecución	2013	49,950,000.00	43,441,320.23	43,441,320.23	43,441,320.23	43,441,320.23
23-Provisiones Salariales y Económicas	SECRETARÍA DE OBRAS Y SERVICIOS	Asistencia Social	En Ejecución	2013	59,940,000.00	58,625,529.29	58,625,529.29	58,575,529.29	48,782,024.41
23-Provisiones Salariales y Económicas	SECRETARÍA DE OBRAS Y SERVICIOS	Asistencia Social	En Ejecución	2013	27,597,863.88	88,416,697.58	88,416,697.58	87,515,529.98	80,517,179.16
23-Provisiones Salariales y Económicas	Autoridad del Espacio Público del Distrito Federal	Otros Proyectos	En Ejecución	2013	9,990,000.00	4,851,760.47	4,851,760.47	4,851,760.47	4,851,760.47
23-Provisiones Salariales y Económicas	Autoridad del Espacio Público del Distrito Federal	Otros Proyectos	En Ejecución	2013	39,960,000.00	1,279,965.33	1,279,965.33	1,279,965.33	1,279,965.33
23-Provisiones Salariales y Económicas	Autoridad del Espacio Público del Distrito Federal	Otros Proyectos	En Ejecución	2013	25,474,500.00	10,669,535.92	10,669,535.92	10,669,535.92	10,669,535.92
23-Provisiones Salariales y Económicas	Autoridad del Espacio Público del Distrito Federal	Otros Proyectos	En Ejecución	2013	27,972,000.00	19,448,531.95	19,448,531.95	19,448,531.95	19,448,531.95
23-Provisiones Salariales y Económicas	Delegación La Magdalena Contreras	Otros Proyectos	En Ejecución	2013	29,970,000.00	4,995,000.00	4,995,000.00	4,995,000.00	4,995,000.00
23-Provisiones Salariales y Económicas	Sistema de Transporte Colectivo	Transportes y vialidades	En Ejecución	2013	7,891,501.68	21,617,197.22	21,617,197.22	21,617,197.21	21,617,197.21
33-Aportaciones Federales para Entidades Federativas y Municipios	Secretaria de Transportes y Vialidad	Transportes y vialidades	En Ejecución	2013	2,000,000.00	1,932,601.26	1,932,601.26	1,932,601.26	1,932,601.26
23-Provisiones Salariales y Económicas	Autoridad del Espacio Público	Otros Proyectos	En Ejecución	2013	49,950,000.00	49,798,981.61	49,798,981.61	49,798,981.61	49,798,981.61
11-Educación Pública	DELEGACION TLALPAN	Cultura y turismo	En Ejecución	2013	6,793,200.00	510,000.00	505,670.18	505,670.18	505,670.18

				Avance Físico				Observaciones
Ejercido	Pagado	% Avance	Reintegro	Unidad de Medida	Población	Avance Anual	% Avance Acumulado	
32,174,376.93	32,174,376.93	83.34	$0	Proyecto	0	100.00	63.10	Financiera: / Física: / Registro: Los trabajos a desarrollar consiten en: construir los edificios A, B, H, F y G en cuatro niveles; conformados por aulas semiescolarizadas, archivo, biblioteca, laboratorios polifuncionales, coordinación técnica, sala de artes plásticas, sala de música, auditorio, 46 cubículos de profesores, 26 de cubículos de alumnos, núcleo de escaleras en cuatro niveles, pasillos de circulación, estacionamiento, redes hidráulicas, eléctricas y sanitarias. Las obras complementarias consisten en: plazas, andadores, guarniciones, áreas verdes y redes eléctricas para iluminación exterior. Asimismo se realizarán adecuaciones a los edificios existentes, C,D,E y F, para un mejor funcionamiento del plantel. Lo anterior en una escuela de educación media-superior de la Delegación Álvaro Obregón. Cifras preliminares, las definitivas se reportaran una vez que se entregue la Cuenta Pública 2014. - SISTEMA: Pasa al siguiente nivel.
40,270,474.70	40,270,474.70	92.70	$0	Proyecto	0	100.00	61.60	Financiera: / Física: / Registro: Cifras preliminares, las definitivas se reportaran una vez que se entregue la Cuenta Pública 2014. - SISTEMA: Pasa al siguiente nivel.
48,782,024.41	48,782,024.41	83.21	$0	Inmueble	0	100.00	41.50	Financiera: / Física: / Registro: El Hospital Veterinario de la Ciudad de México, con una superficie aproximada de construcción de 2,700 metros cuadrados, contará con los siguientes servicios: Recepción, Consulta, Sala de Urgencias, Hospitalización, Farmacia, Laboratorio, Radiología, Gobierno y Administración, Salas de Cirugía, CEYE Central de Equipo y Esterilización, Enseñanza y Servicios Generales; para ello se desarrollaran las siguientes actividades como: Proyecto Ejecutivo, excavaciones, cimentación, estructura, instalaciones eléctricas, hidrosanitarias, albañilería, acabados y obras exteriores; además de la instalación de equipo permanente, instrumental médico, mobiliario médico, mobiliario administrativo, equipo de cómputo y comunicaciones. Cifras preliminares, las definitivas se reportaran una vez que se entregue la Cuenta Pública 2014. - SISTEMA: Pasa al siguiente nivel.
80,517,179.16	80,517,179.16	91.07	$0	Proyecto	0	100.00	31.50	Financiera: / Física: / Registro: El distribuidor contará con una longitud de 2,894 metros, con 3 carriles de circulación en el cuerpo principal y dos en las gazas, teniendo una superficie de construcción de 19,472 m2, la estructura será a base de 41 zapatas, 82 columnas, 262 pilotes de 44 m de longitud. La construcción del proyecto en esté cruce consistirá en construir dos puentes, uno sobre la Av. Chimalhuacán, que comunica a ésta con Anillo Periférico y con la Av. Río Churubusco, y el otro sobre la Av. Río Churubusco comunicándola con Anillo Periférico en el sentido SUR-NORTE y con Av. Chimalhuacán en el sentido PONIENTE-ORIENTE, además se realizan trabajos de obras complementarias, entre los cuales se encuentran: módulos de seguridad, vialidades y obras inducidas. Cifras preliminares, las definitivas se reportaran una vez que se entregue la Cuenta Pública 2014. - SISTEMA: Pasa al siguiente nivel.
4,234,517.24	4,234,517.24	87.28	$0	Proyecto de Regeneración Urbana	0	80.00	100.00	Financiera: / Física: / Registro: EL PROYECTO FUE CONCLUIDO DE ACUERDO AL AVANCE. - SISTEMA: Pasa al siguiente nivel.
-	-	0.00	$0	Proyecto de Rehabilitación	0	65.00	100.00	Financiera: / Física: / Registro: ESTA OBRA ESTA CONCUIDA DE ACUERDO AL AVANCE DEL 100% - SISTEMA: Pasa al siguiente nivel.
9,668,233.74	9,668,233.74	90.62	$0	Proyecto de Rehabilitación	0	70.00	100.00	Financiera: / Física: / Registro: SISTEMA: Pasa al siguiente nivel.
19,114,540.84	19,114,540.84	98.28	$0	Proyecto de Rehabilitación	0	75.00	100.00	Financiera: / Física: / Registro: LAS OBRAS SE ENCUENTRAN CONCLUIDAS EN UN 100% - SISTEMA: Pasa al siguiente nivel.
4,979,672.01	4,979,672.01	99.69	$0	Metro Cuadrado	0	100.00	100.00	Financiera: / Física: / Registro: SISTEMA: Pasa al siguiente nivel.
21,617,197.21	21,617,197.21	100.00	$0	Proyecto	0	27.00	100.00	Financiera: / Física: / Registro: Se concluyó al 100%. Cifras preliminares, las definitivas se reportaran una vez que se entregue la Cuenta Pública 2014. - SISTEMA: Pasa al siguiente nivel.
179,986.12	179,986.12	9.31	$0	Documento	0	100.00	0.00	Financiera: Cifras Preliminares, las definitivas se reportaran una vez que se entregue la Cuenta Publica 2014 / Física: / Registro: SISTEMA: Pasa al siguiente nivel.
49,798,981.61	49,798,981.61	100.00	$0	Obra	0	10.00	100.00	Financiera: / Física: / Registro: LA FUENTE FINANCIAMIENTO PARA ESTA OBRA FUERON EJERCIDOS AL 100% - SISTEMA: Pasa al siguiente nivel.
-	-	0.00	$4,330	Evento	0	100.00	0.00	Financiera: El avance financiero se reportara en el cierre de cuenta publica / Física: / Registro: El avance físico financiero definitivo se registrara al cierre del pasivo circulante en cuenta publica 2014 - SISTEMA: Pasa al siguiente nivel.

Total: 1291

Información General del Proyecto									
Clave del Proyecto	Nombre del Proyecto	Número de Proyecto	Entidad	Municipio	Localidad	Ámbito	Tipo de Recurso	Programa Fondo Convenio	Programa Fondo Convenio - Específico
DIF13130400275620	Pavimentación En Eje 3 Norte	39	Distrito Federal	Miguel Hidalgo	Cobertura municipal		Subsidios	U022 Programas Regionales	
DIF13130400275625	Pavimentación En Av. Centenario	40	Distrito Federal	Álvaro Obregón	Cobertura municipal		Subsidios	U022 Programas Regionales	
DIF13130400275628	Construccion De Guarniciones En Calz. San José Ticoman	93	Distrito Federal	Gustavo A. Madero	Cobertura municipal		Subsidios	U022 Programas Regionales	
DIF13130400275637	Pavimentación En Taxqueña	41	Distrito Federal	Cobertura estatal	Cobertura municipal		Subsidios	U022 Programas Regionales	
DIF13130400275651	Construccion De Guarniciones En Mosqueta	92	Distrito Federal	Cuauhtémoc	Cobertura municipal		Subsidios	U022 Programas Regionales	

				Avance Financiero					
Ramo	Institución Ejecutora	Tipo de Proyecto	Estatus	Ciclo Recurso	Presupuesto	Modificado	Recaudado (Ministrado)	Comprometido	Devengado
23-Provisiones Salariales y Económicas	SECRETARÍA DE OBRAS Y SERVICIOS	Otros Proyectos	En Ejecución	2013	5,204,770.97	34,251,897.73	34,251,897.73	34,251,897.73	34,251,897.73
23-Provisiones Salariales y Económicas	SECRETARÍA DE OBRAS Y SERVICIOS	Otros Proyectos	En Ejecución	2013	662,425.39	4,433,574.60	4,433,574.60	4,433,574.60	4,433,574.60
23-Provisiones Salariales y Económicas	SECRETARÍA DE OBRAS Y SERVICIOS	Otros Proyectos	En Ejecución	2013	52,757.48	37,267.52	37,267.52	37,267.52	37,267.52
23-Provisiones Salariales y Económicas	SECRETARÍA DE OBRAS Y SERVICIOS	Otros Proyectos	En Ejecución	2013	3,312,126.98	22,167,873.02	22,167,873.02	22,167,873.02	22,167,873.02
23-Provisiones Salariales y Económicas	Secretaría de Obras y Servicios	Otros Proyectos	En Ejecución	2013	644,634.58	455,365.42	455,365.42	455,365.42	455,365.42

				Avance Físico				Observaciones
Ejercido	Pagado	% Avance	Reintegro	Unidad de Medida	Población	Avance Anual	% Avance Acumulado	
34,251,897.73	34,251,897.73	100.00	$0	Metro Cuadrado	0	100.00	100.00	Financiera: / Física: / Registro: PROYECTO BIANUAL DEL PROGRAMA EMERGENTE DE PAVIMENTACIÓN QUE COMPRENDE LOS EJERCICIOS 2013-2014. PARA EL AÑO 2014 SE CONCLUYERON LOS TRABAJOS PROGRAMADOS PARA EL SEGUNDO AÑO DE MANTENIMIENTO A TRAVÉS DE FRESADO Y REENCARPETADO EN VIALIDADES PRIMARIAS. TRABAJOS DE MEJORAMIENTO DE ESTRUCTURA DE PAVIMENTO Y CARPETA DE CONCRETO ASFÁLTICO EN CARRETERA. TRABAJOS DE MANTENIMIENTO EN VIALIDADES SECUNDARIAS DE LA CIUDAD DE MÉXICO A BASE DE BACHEO CON MEZCLA ASFÁLTICA TEMPLADA. TRABAJOS DE FRESADO, REENCARPETADO Y MEJORAMIENTO DE ESTRUCTURA DE PAVIMENTO Y CARPETA DE CONCRETO ASFÁLTICO TRABAJOS DE BACHEO CON SISTEMA DE ALTA PRESIÓN EN VIALIDADES PRIMARIAS Y SECUNDARIAS DE LA CIUDAD DE MÉXICO EN DIVERSAS DELEGACIONES DEL DISTRITO FEDERAL. CIFRAS PRELIMINARES, LAS DEFINITIVAS SE REPORTARAN UNA VEZ QUE SE ENTREGUE LA CUENTA PÚBLICA 2014. - SISTEMA: Pasa al siguiente nivel
4,433,574.60	4,433,574.60	100.00	$0	Metro Cuadrado	0	100.00	100.00	Financiera: / Física: / Registro: PROYECTO BIANUAL DEL PROGRAMA EMERGENTE DE PAVIMENTACIÓN QUE COMPRENDE LOS EJERCICIOS 2013-2014. PARA EL AÑO 2014 SE CONCLUYERON LOS TRABAJOS PROGRAMADOS PARA EL SEGUNDO AÑO DE MANTENIMIENTO A TRAVÉS DE FRESADO Y REENCARPETADO EN VIALIDADES PRIMARIAS. TRABAJOS DE MEJORAMIENTO DE ESTRUCTURA DE PAVIMENTO Y CARPETA DE CONCRETO ASFÁLTICO EN CARRETERA. TRABAJOS DE MANTENIMIENTO EN VIALIDADES SECUNDARIAS DE LA CIUDAD DE MÉXICO A BASE DE BACHEO CON MEZCLA ASFÁLTICA TEMPLADA. TRABAJOS DE FRESADO, REENCARPETADO Y MEJORAMIENTO DE ESTRUCTURA DE PAVIMENTO Y CARPETA DE CONCRETO ASFÁLTICO TRABAJOS DE BACHEO CON SISTEMA DE ALTA PRESIÓN EN VIALIDADES PRIMARIAS Y SECUNDARIAS DE LA CIUDAD DE MÉXICO EN DIVERSAS DELEGACIONES DEL DISTRITO FEDERAL. CIFRAS PRELIMINARES, LAS DEFINITIVAS SE REPORTARAN UNA VEZ QUE SE ENTREGUE LA CUENTA PÚBLICA 2014. - SISTEMA: Pasa al siguiente nivel
37,267.52	37,267.52	100.00	$0	Metro Cuadrado	0	100.00	100.00	Financiera: / Física: / Registro: PROYECTO BIANUAL DEL PROGRAMA EMERGENTE DE PAVIMENTACIÓN QUE COMPRENDE LOS EJERCICIOS 2013-2014. PARA EL AÑO 2014 SE CONCLUYERON LOS TRABAJOS PROGRAMADOS PARA EL SEGUNDO AÑO DE MANTENIMIENTO A TRAVÉS DE FRESADO Y REENCARPETADO EN VIALIDADES PRIMARIAS. TRABAJOS DE MEJORAMIENTO DE ESTRUCTURA DE PAVIMENTO Y CARPETA DE CONCRETO ASFÁLTICO EN CARRETERA. TRABAJOS DE MANTENIMIENTO EN VIALIDADES SECUNDARIAS DE LA CIUDAD DE MÉXICO A BASE DE BACHEO CON MEZCLA ASFÁLTICA TEMPLADA. TRABAJOS DE FRESADO, REENCARPETADO Y MEJORAMIENTO DE ESTRUCTURA DE PAVIMENTO Y CARPETA DE CONCRETO ASFÁLTICO TRABAJOS DE BACHEO CON SISTEMA DE ALTA PRESIÓN EN VIALIDADES PRIMARIAS Y SECUNDARIAS DE LA CIUDAD DE MÉXICO EN DIVERSAS DELEGACIONES DEL DISTRITO FEDERAL. CIFRAS PRELIMINARES, LAS DEFINITIVAS SE REPORTARAN UNA VEZ QUE SE ENTREGUE LA CUENTA PÚBLICA 2014. - SISTEMA: Pasa al siguiente nivel
22,167,873.02	22,167,873.02	100.00	$0	Metro Cuadrado	0	100.00	100.00	Financiera: / Física: / Registro: PROYECTO BIANUAL DEL PROGRAMA EMERGENTE DE PAVIMENTACIÓN QUE COMPRENDE LOS EJERCICIOS 2013-2014. PARA EL AÑO 2014 SE CONCLUYERON LOS TRABAJOS PROGRAMADOS PARA EL SEGUNDO AÑO DE MANTENIMIENTO A TRAVÉS DE FRESADO Y REENCARPETADO EN VIALIDADES PRIMARIAS. TRABAJOS DE MEJORAMIENTO DE ESTRUCTURA DE PAVIMENTO Y CARPETA DE CONCRETO ASFÁLTICO EN CARRETERA. TRABAJOS DE MANTENIMIENTO EN VIALIDADES SECUNDARIAS DE LA CIUDAD DE MÉXICO A BASE DE BACHEO CON MEZCLA ASFÁLTICA TEMPLADA. TRABAJOS DE FRESADO, REENCARPETADO Y MEJORAMIENTO DE ESTRUCTURA DE PAVIMENTO Y CARPETA DE CONCRETO ASFÁLTICO TRABAJOS DE BACHEO CON SISTEMA DE ALTA PRESIÓN EN VIALIDADES PRIMARIAS Y SECUNDARIAS DE LA CIUDAD DE MÉXICO EN DIVERSAS DELEGACIONES DEL DISTRITO FEDERAL. CIFRAS PRELIMINARES, LAS DEFINITIVAS SE REPORTARAN UNA VEZ QUE SE ENTREGUE LA CUENTA PÚBLICA 2014. - SISTEMA: Pasa al siguiente nivel
455,365.42	455,365.42	100.00	$0	Metro Cuadrado	0	100.00	100.00	Financiera: / Física: / Registro: PROYECTO BIANUAL DEL PROGRAMA EMERGENTE DE PAVIMENTACIÓN QUE COMPRENDE LOS EJERCICIOS 2013-2014. PARA EL AÑO 2014 SE CONCLUYERON LOS TRABAJOS PROGRAMADOS PARA EL SEGUNDO AÑO DE MANTENIMIENTO A TRAVÉS DE FRESADO Y REENCARPETADO EN VIALIDADES PRIMARIAS. TRABAJOS DE MEJORAMIENTO DE ESTRUCTURA DE PAVIMENTO Y CARPETA DE CONCRETO ASFÁLTICO EN CARRETERA. TRABAJOS DE MANTENIMIENTO EN VIALIDADES SECUNDARIAS DE LA CIUDAD DE MÉXICO A BASE DE BACHEO CON MEZCLA ASFÁLTICA TEMPLADA. TRABAJOS DE FRESADO, REENCARPETADO Y MEJORAMIENTO DE ESTRUCTURA DE PAVIMENTO Y CARPETA DE CONCRETO ASFÁLTICO TRABAJOS DE BACHEO CON SISTEMA DE ALTA PRESIÓN EN VIALIDADES PRIMARIAS Y SECUNDARIAS DE LA CIUDAD DE MÉXICO EN DIVERSAS DELEGACIONES DEL DISTRITO FEDERAL. CIFRAS PRELIMINARES, LAS DEFINITIVAS SE REPORTARAN UNA VEZ QUE SE ENTREGUE LA CUENTA PÚBLICA 2014. - SISTEMA: Pasa al siguiente nivel

Total: 1291

Información General del Proyecto									
Clave del Proyecto	Nombre del Proyecto	Número de Proyecto	Entidad	Municipio	Localidad	Ámbito	Tipo de Recurso	Programa Fondo Convenio	Programa Fondo Convenio - Específico
DIF13130400275653	Pavimentación En Zaragoza	42	Distrito Federal	Iztacalco	Cobertura municipal		Subsidios	U022 Programas Regionales	
DIF13130400275658	Pavimentaci6n En Tlahuac·Chalco.	43	Distrito Federal	Cobertura estatal	Cobertura municipal		Subsidios	U022 Programas Regionales	
DIF13130400275663	Pavimentación En Insurgentes	44	Distrito Federal	Gustavo A. Madero	Cobertura municipal		Subsidios	U022 Programas Regionales	
DIF13130400275664	Construccion De Guarniciones En Av. Insurgentes Centro	91	Distrito Federal	Cobertura estatal	Cobertura municipal		Subsidios	U022 Programas Regionales	
DIF13130400275673	Construccion De Guarniciones En 20 De Noviembre	90	Distrito Federal	Cuauhtémoc	Cobertura municipal		Subsidios	U022 Programas Regionales	

				Avance Financiero					
Ramo	Institución Ejecutora	Tipo de Proyecto	Estatus	Ciclo Recurso	Presupuesto	Modificado	Recaudado (Ministrado)	Comprometido	Devengado
23-Provisiones Salariales y Económicas	SECRETARÍA DE OBRAS Y SERVICIOS	Otros Proyectos	En Ejecución	2013	2,271,172.78	15,200,827.21	15,200,827.21	15,200,827.21	15,200,827.21
23-Provisiones Salariales y Económicas	SECRETARÍA DE OBRAS Y SERVICIOS	Otros Proyectos	En Ejecución	2013	1,088,270.29	7,283,729.70	7,283,729.70	7,283,729.70	7,283,729.70
23-Provisiones Salariales y Económicas	SECRETARÍA DE OBRAS Y SERVICIOS	Otros Proyectos	En Ejecución	2013	4,021,868.47	26,918,131.52	26,918,131.52	26,918,131.52	26,918,131.52
23-Provisiones Salariales y Económicas	Secretaría de Obras y Servicios	Otros Proyectos	En Ejecución	2013	35,161.89	24,838.11	24,838.11	24,838.11	24,838.11
23-Provisiones Salariales y Económicas	Secretaría de Obras y Servicios	Otros Proyectos	En Ejecución	2013	51,863.78	36,636.22	36,636.22	36,636.22	36,636.22

				Avance Físico				Observaciones
Ejercido	Pagado	% Avance	Reintegro	Unidad de Medida	Población	Avance Anual	% Avance Acumulado	
15,200,827.21	15,200,827.21	100.00	$0	Metro Cuadrado	0	100.00	100.00	Financiera: / Física: / Registro: PROYECTO BIANUAL DEL PROGRAMA EMERGENTE DE PAVIMENTACIÓN QUE COMPRENDE LOS EJERCICIOS 2013-2014. PARA EL AÑO 2014 SE CONCLUYERON LOS TRABAJOS PROGRAMADOS PARA EL SEGUNDO AÑO DE MANTENIMIENTO A TRAVÉS DE FRESADO Y REENCARPETADO EN VIALIDADES PRIMARIAS. TRABAJOS DE MEJORAMIENTO DE ESTRUCTURA DE PAVIMENTO Y CARPETA DE CONCRETO ASFÁLTICO EN CARRETERA. TRABAJOS DE MANTENIMIENTO EN VIALIDADES SECUNDARIAS DE LA CIUDAD DE MÉXICO A BASE DE BACHEO CON MEZCLA ASFÁLTICA TEMPLADA. TRABAJOS DE FRESADO, REENCARPETADO Y MEJORAMIENTO DE ESTRUCTURA DE PAVIMENTO Y CARPETA DE CONCRETO ASFÁLTICO TRABAJOS DE BACHEO CON SISTEMA DE ALTA PRESIÓN EN VIALIDADES PRIMARIAS Y SECUNDARIAS DE LA CIUDAD DE MÉXICO EN DIVERSAS DELEGACIONES DEL DISTRITO FEDERAL. CIFRAS PRELIMINARES, LAS DEFINITIVAS SE REPORTARAN UNA VEZ QUE SE ENTREGUE LA CUENTA PÚBLICA 2014. - SISTEMA: Pasa al siguiente nivel
7,283,729.70	7,283,729.70	100.00	$0	Metro Cuadrado	0	100.00	100.00	Financiera: / Física: / Registro: PROYECTO BIANUAL DEL PROGRAMA EMERGENTE DE PAVIMENTACIÓN QUE COMPRENDE LOS EJERCICIOS 2013-2014. PARA EL AÑO 2014 SE CONCLUYERON LOS TRABAJOS PROGRAMADOS PARA EL SEGUNDO AÑO DE MANTENIMIENTO A TRAVÉS DE FRESADO Y REENCARPETADO EN VIALIDADES PRIMARIAS. TRABAJOS DE MEJORAMIENTO DE ESTRUCTURA DE PAVIMENTO Y CARPETA DE CONCRETO ASFÁLTICO EN CARRETERA. TRABAJOS DE MANTENIMIENTO EN VIALIDADES SECUNDARIAS DE LA CIUDAD DE MÉXICO A BASE DE BACHEO CON MEZCLA ASFÁLTICA TEMPLADA. TRABAJOS DE FRESADO, REENCARPETADO Y MEJORAMIENTO DE ESTRUCTURA DE PAVIMENTO Y CARPETA DE CONCRETO ASFÁLTICO TRABAJOS DE BACHEO CON SISTEMA DE ALTA PRESIÓN EN VIALIDADES PRIMARIAS Y SECUNDARIAS DE LA CIUDAD DE MÉXICO EN DIVERSAS DELEGACIONES DEL DISTRITO FEDERAL. CIFRAS PRELIMINARES, LAS DEFINITIVAS SE REPORTARAN UNA VEZ QUE SE ENTREGUE LA CUENTA PÚBLICA 2014. - SISTEMA: Pasa al siguiente nivel
26,918,131.52	26,918,131.52	100.00	$0	Metro Cuadrado	0	100.00	100.00	Financiera: / Física: / Registro: PROYECTO BIANUAL DEL PROGRAMA EMERGENTE DE PAVIMENTACIÓN QUE COMPRENDE LOS EJERCICIOS 2013-2014. PARA EL AÑO 2014 SE CONCLUYERON LOS TRABAJOS PROGRAMADOS PARA EL SEGUNDO AÑO DE MANTENIMIENTO A TRAVÉS DE FRESADO Y REENCARPETADO EN VIALIDADES PRIMARIAS. TRABAJOS DE MEJORAMIENTO DE ESTRUCTURA DE PAVIMENTO Y CARPETA DE CONCRETO ASFÁLTICO EN CARRETERA. TRABAJOS DE MANTENIMIENTO EN VIALIDADES SECUNDARIAS DE LA CIUDAD DE MÉXICO A BASE DE BACHEO CON MEZCLA ASFÁLTICA TEMPLADA. TRABAJOS DE FRESADO, REENCARPETADO Y MEJORAMIENTO DE ESTRUCTURA DE PAVIMENTO Y CARPETA DE CONCRETO ASFÁLTICO TRABAJOS DE BACHEO CON SISTEMA DE ALTA PRESIÓN EN VIALIDADES PRIMARIAS Y SECUNDARIAS DE LA CIUDAD DE MÉXICO EN DIVERSAS DELEGACIONES DEL DISTRITO FEDERAL. CIFRAS PRELIMINARES, LAS DEFINITIVAS SE REPORTARAN UNA VEZ QUE SE ENTREGUE LA CUENTA PÚBLICA 2014. - SISTEMA: Pasa al siguiente nivel
24,838.11	24,838.11	100.00	$0	Metro Cuadrado	0	100.00	100.00	Financiera: / Física: / Registro: PROYECTO BIANUAL DEL PROGRAMA EMERGENTE DE PAVIMENTACIÓN QUE COMPRENDE LOS EJERCICIOS 2013-2014. PARA EL AÑO 2014 SE CONCLUYERON LOS TRABAJOS PROGRAMADOS PARA EL SEGUNDO AÑO DE MANTENIMIENTO A TRAVÉS DE FRESADO Y REENCARPETADO EN VIALIDADES PRIMARIAS. TRABAJOS DE MEJORAMIENTO DE ESTRUCTURA DE PAVIMENTO Y CARPETA DE CONCRETO ASFÁLTICO EN CARRETERA. TRABAJOS DE MANTENIMIENTO EN VIALIDADES SECUNDARIAS DE LA CIUDAD DE MÉXICO A BASE DE BACHEO CON MEZCLA ASFÁLTICA TEMPLADA. TRABAJOS DE FRESADO, REENCARPETADO Y MEJORAMIENTO DE ESTRUCTURA DE PAVIMENTO Y CARPETA DE CONCRETO ASFÁLTICO TRABAJOS DE BACHEO CON SISTEMA DE ALTA PRESIÓN EN VIALIDADES PRIMARIAS Y SECUNDARIAS DE LA CIUDAD DE MÉXICO EN DIVERSAS DELEGACIONES DEL DISTRITO FEDERAL. CIFRAS PRELIMINARES, LAS DEFINITIVAS SE REPORTARAN UNA VEZ QUE SE ENTREGUE LA CUENTA PÚBLICA 2014. - SISTEMA: Pasa al siguiente nivel
36,636.22	36,636.22	100.00	$0	Metro Cuadrado	0	100.00	100.00	Financiera: / Física: / Registro: PROYECTO BIANUAL DEL PROGRAMA EMERGENTE DE PAVIMENTACIÓN QUE COMPRENDE LOS EJERCICIOS 2013-2014. PARA EL AÑO 2014 SE CONCLUYERON LOS TRABAJOS PROGRAMADOS PARA EL SEGUNDO AÑO DE MANTENIMIENTO A TRAVÉS DE FRESADO Y REENCARPETADO EN VIALIDADES PRIMARIAS. TRABAJOS DE MEJORAMIENTO DE ESTRUCTURA DE PAVIMENTO Y CARPETA DE CONCRETO ASFÁLTICO EN CARRETERA. TRABAJOS DE MANTENIMIENTO EN VIALIDADES SECUNDARIAS DE LA CIUDAD DE MÉXICO A BASE DE BACHEO CON MEZCLA ASFÁLTICA TEMPLADA. TRABAJOS DE FRESADO, REENCARPETADO Y MEJORAMIENTO DE ESTRUCTURA DE PAVIMENTO Y CARPETA DE CONCRETO ASFÁLTICO TRABAJOS DE BACHEO CON SISTEMA DE ALTA PRESIÓN EN VIALIDADES PRIMARIAS Y SECUNDARIAS DE LA CIUDAD DE MÉXICO EN DIVERSAS DELEGACIONES DEL DISTRITO FEDERAL. CIFRAS PRELIMINARES, LAS DEFINITIVAS SE REPORTARAN UNA VEZ QUE SE ENTREGUE LA CUENTA PÚBLICA 2014. - SISTEMA: Pasa al siguiente nivel

Total: 1291

Información General del Proyecto									
Clave del Proyecto	Nombre del Proyecto	Número de Proyecto	Entidad	Municipio	Localidad	Ámbito	Tipo de Recurso	Programa Fondo Convenio	Programa Fondo Convenio - Específico
DIF13130400275683	Construccion De Guarniciones En Arcos De Belén	89	Distrito Federal	Cuauhtémoc	Cobertura municipal		Subsidios	U022 Programas Regionales	
DIF13130400275699	Construccion De Guarniciones En Eje Central Lázaro Cárdenas	88	Distrito Federal	Cuauhtémoc	Cobertura municipal		Subsidios	U022 Programas Regionales	
DIF13130400275710	Construccion De Guarniciones En Calz. Mahatma Gandhi	87	Distrito Federal	Miguel Hidalgo	Cobertura municipal		Subsidios	U022 Programas Regionales	
DIF13130400275718	Construccion De Guarniciones En Eje 2 Oriente Av. H. Congreso De La Unión	86	Distrito Federal	Venustiano Carranza	Cobertura municipal		Subsidios	U022 Programas Regionales	
DIF13130400275737	Pavimentación En San Bernabe	45	Distrito Federal	La Magdalena Contreras	Cobertura municipal		Subsidios	U022 Programas Regionales	

					Avance Financiero					
Ramo	Institución Ejecutora	Tipo de Proyecto	Estatus	Ciclo Recurso	Presupuesto	Modificado	Recaudado (Ministrado)	Comprometido	Devengado	
23-Provisiones Salariales y Económicas	Secretaría de Obras y Servicios	Otros Proyectos	En Ejecución	2013	23,441.26	16,558.74	16,558.74	16,558.74	16,558.74	
23-Provisiones Salariales y Económicas	Secretaría de Obras y Servicios	Otros Proyectos	En Ejecución	2013	51,277.75	36,222.25	36,222.25	36,222.25	36,222.25	
23-Provisiones Salariales y Económicas	Secretaría de Obras y Servicios	Otros Proyectos	En Ejecución	2013	23,441.26	16,558.74	16,558.74	16,558.74	16,558.74	
23-Provisiones Salariales y Económicas	Secretaría de Obras y Servicios	Otros Proyectos	En Ejecución	2013	58,603.14	41,396.86	41,396.86	41,396.86	41,396.86	
23-Provisiones Salariales y Económicas	SECRETARÍA DE OBRAS Y SERVICIOS	Otros Proyectos	En Ejecución	2013	1,419,482.99	9,500,517.01	9,500,517.01	9,500,517.01	9,500,517.01	

				Avance Físico				Observaciones
Ejercido	Pagado	% Avance	Reintegro	Unidad de Medida	Población	Avance Anual	% Avance Acumulado	
16,558.74	16,558.74	100.00	$0	Metro Cuadrado	0	100.00	100.00	Financiera: / Física: / Registro: PROYECTO BIANUAL DEL PROGRAMA EMERGENTE DE PAVIMENTACIÓN QUE COMPRENDE LOS EJERCICIOS 2013-2014. PARA EL AÑO 2014 SE CONCLUYERON LOS TRABAJOS PROGRAMADOS PARA EL SEGUNDO AÑO DE MANTENIMIENTO A TRAVÉS DE FRESADO Y REENCARPETADO EN VIALIDADES PRIMARIAS. TRABAJOS DE MEJORAMIENTO DE ESTRUCTURA DE PAVIMENTO Y CARPETA DE CONCRETO ASFÁLTICO EN CARRETERA. TRABAJOS DE MANTENIMIENTO EN VIALIDADES SECUNDARIAS DE LA CIUDAD DE MÉXICO A BASE DE BACHEO CON MEZCLA ASFÁLTICA TEMPLADA. TRABAJOS DE FRESADO, REENCARPETADO Y MEJORAMIENTO DE ESTRUCTURA DE PAVIMENTO Y CARPETA DE CONCRETO ASFÁLTICO TRABAJOS DE BACHEO CON SISTEMA DE ALTA PRESIÓN EN VIALIDADES PRIMARIAS Y SECUNDARIAS DE LA CIUDAD DE MÉXICO EN DIVERSAS DELEGACIONES DEL DISTRITO FEDERAL. CIFRAS PRELIMINARES, LAS DEFINITIVAS SE REPORTARAN UNA VEZ QUE SE ENTREGUE LA CUENTA PÚBLICA 2014. - SISTEMA: Pasa al siguiente nivel.
36,222.25	36,222.25	100.00	$0	Metro Cuadrado	0	100.00	100.00	Financiera: / Física: / Registro: PROYECTO BIANUAL DEL PROGRAMA EMERGENTE DE PAVIMENTACIÓN QUE COMPRENDE LOS EJERCICIOS 2013-2014. PARA EL AÑO 2014 SE CONCLUYERON LOS TRABAJOS PROGRAMADOS PARA EL SEGUNDO AÑO DE MANTENIMIENTO A TRAVÉS DE FRESADO Y REENCARPETADO EN VIALIDADES PRIMARIAS. TRABAJOS DE MEJORAMIENTO DE ESTRUCTURA DE PAVIMENTO Y CARPETA DE CONCRETO ASFÁLTICO EN CARRETERA. TRABAJOS DE MANTENIMIENTO EN VIALIDADES SECUNDARIAS DE LA CIUDAD DE MÉXICO A BASE DE BACHEO CON MEZCLA ASFÁLTICA TEMPLADA. TRABAJOS DE FRESADO, REENCARPETADO Y MEJORAMIENTO DE ESTRUCTURA DE PAVIMENTO Y CARPETA DE CONCRETO ASFÁLTICO TRABAJOS DE BACHEO CON SISTEMA DE ALTA PRESIÓN EN VIALIDADES PRIMARIAS Y SECUNDARIAS DE LA CIUDAD DE MÉXICO EN DIVERSAS DELEGACIONES DEL DISTRITO FEDERAL. CIFRAS PRELIMINARES, LAS DEFINITIVAS SE REPORTARAN UNA VEZ QUE SE ENTREGUE LA CUENTA PÚBLICA 2014. - SISTEMA: Pasa al siguiente nivel.
16,558.74	16,558.74	100.00	$0	Metro Cuadrado	0	100.00	100.00	Financiera: / Física: / Registro: PROYECTO BIANUAL DEL PROGRAMA EMERGENTE DE PAVIMENTACIÓN QUE COMPRENDE LOS EJERCICIOS 2013-2014. PARA EL AÑO 2014 SE CONCLUYERON LOS TRABAJOS PROGRAMADOS PARA EL SEGUNDO AÑO DE MANTENIMIENTO A TRAVÉS DE FRESADO Y REENCARPETADO EN VIALIDADES PRIMARIAS. TRABAJOS DE MEJORAMIENTO DE ESTRUCTURA DE PAVIMENTO Y CARPETA DE CONCRETO ASFÁLTICO EN CARRETERA. TRABAJOS DE MANTENIMIENTO EN VIALIDADES SECUNDARIAS DE LA CIUDAD DE MÉXICO A BASE DE BACHEO CON MEZCLA ASFÁLTICA TEMPLADA. TRABAJOS DE FRESADO, REENCARPETADO Y MEJORAMIENTO DE ESTRUCTURA DE PAVIMENTO Y CARPETA DE CONCRETO ASFÁLTICO TRABAJOS DE BACHEO CON SISTEMA DE ALTA PRESIÓN EN VIALIDADES PRIMARIAS Y SECUNDARIAS DE LA CIUDAD DE MÉXICO EN DIVERSAS DELEGACIONES DEL DISTRITO FEDERAL. CIFRAS PRELIMINARES, LAS DEFINITIVAS SE REPORTARAN UNA VEZ QUE SE ENTREGUE LA CUENTA PÚBLICA 2014. - SISTEMA: Pasa al siguiente nivel.
41,396.86	41,396.86	100.00	$0	Metro Cuadrado	0	100.00	100.00	Financiera: / Física: / Registro: SISTEMA: Pasa al siguiente nivel.
9,500,517.01	9,500,517.01	100.00	$0	Metro Cuadrado	0	100.00	100.00	Financiera: / Física: / Registro: PROYECTO BIANUAL DEL PROGRAMA EMERGENTE DE PAVIMENTACIÓN QUE COMPRENDE LOS EJERCICIOS 2013-2014. PARA EL AÑO 2014 SE CONCLUYERON LOS TRABAJOS PROGRAMADOS PARA EL SEGUNDO AÑO DE MANTENIMIENTO A TRAVÉS DE FRESADO Y REENCARPETADO EN VIALIDADES PRIMARIAS. TRABAJOS DE MEJORAMIENTO DE ESTRUCTURA DE PAVIMENTO Y CARPETA DE CONCRETO ASFÁLTICO EN CARRETERA. TRABAJOS DE MANTENIMIENTO EN VIALIDADES SECUNDARIAS DE LA CIUDAD DE MÉXICO A BASE DE BACHEO CON MEZCLA ASFÁLTICA TEMPLADA. TRABAJOS DE FRESADO, REENCARPETADO Y MEJORAMIENTO DE ESTRUCTURA DE PAVIMENTO Y CARPETA DE CONCRETO ASFÁLTICO TRABAJOS DE BACHEO CON SISTEMA DE ALTA PRESIÓN EN VIALIDADES PRIMARIAS Y SECUNDARIAS DE LA CIUDAD DE MÉXICO EN DIVERSAS DELEGACIONES DEL DISTRITO FEDERAL. CIFRAS PRELIMINARES, LAS DEFINITIVAS SE REPORTARAN UNA VEZ QUE SE ENTREGUE LA CUENTA PÚBLICA 2014. - SISTEMA: Pasa al siguiente nivel.

Total: 1291

Información General del Proyecto									
Clave del Proyecto	Nombre del Proyecto	Número de Proyecto	Entidad	Municipio	Localidad	Ámbito	Tipo de Recurso	Programa Fondo Convenio	Programa Fondo Convenio - Específico
DIF13130400275743	Pavimentación En Av. Universidad	46	Distrito Federal	Benito Juárez	Cobertura municipal		Subsidios	U022 Programas Regionales	
DIF13130400275748	Pavimentación En Vasco De Quiroga	47	Distrito Federal	Gustavo A. Madero	Cobertura municipal		Subsidios	U022 Programas Regionales	
DIF13130400275758	Pavimentación En Av. División Del Norte De Tlalpan A Miramontes	48	Distrito Federal	Tlalpan	Cobertura municipal		Subsidios	U022 Programas Regionales	
DIF13130400275775	Pavimentación En Eje 1 Norte	49	Distrito Federal	Cuauhtémoc	Cobertura municipal		Subsidios	U022 Programas Regionales	
DIF13130400275781	Pavimentación En Paseo De La Reforma	50	Distrito Federal	Cuauhtémoc	Cobertura municipal		Subsidios	U022 Programas Regionales	

				Avance Financiero					
Ramo	Institución Ejecutora	Tipo de Proyecto	Estatus	Ciclo Recurso	Presupuesto	Modificado	Recaudado (Ministrado)	Comprometido	Devengado
23-Provisiones Salariales y Económicas	SECRETARÍA DE OBRAS Y SERVICIOS	Otros Proyectos	En Ejecución	2013	1,182,902.49	7,917,097.52	7,917,097.52	7,917,097.52	7,917,097.52
23-Provisiones Salariales y Económicas	SECRETARÍA DE OBRAS Y SERVICIOS	Otros Proyectos	En Ejecución	2013	2,271,172.78	15,200,827.21	15,200,827.21	15,200,827.21	15,200,827.21
23-Provisiones Salariales y Económicas	SECRETARÍA DE OBRAS Y SERVICIOS	Otros Proyectos	En Ejecución	2013	3,737,971.88	25,018,028.12	25,018,028.12	25,018,028.12	24,958,420.81
23-Provisiones Salariales y Económicas	SECRETARÍA DE OBRAS Y SERVICIOS	Otros Proyectos	En Ejecución	2013	1,745,958.95	11,685,601.62	11,685,601.62	11,685,601.62	11,685,601.62
23-Provisiones Salariales y Económicas	SECRETARÍA DE OBRAS Y SERVICIOS	Otros Proyectos	En Ejecución	2013	120,368.77	805,621.22	805,621.22	805,621.22	805,621.22

				Avance Físico				Observaciones
Ejercido	Pagado	% Avance	Reintegro	Unidad de Medida	Población	Avance Anual	% Avance Acumulado	
7,917,097.52	7,917,097.52	100.00	$0	Metro Cuadrado	0	100.00	100.00	Financiera: / Física: / Registro: PROYECTO BIANUAL DEL PROGRAMA EMERGENTE DE PAVIMENTACIÓN QUE COMPRENDE LOS EJERCICIOS 2013-2014. PARA EL AÑO 2014 SE CONCLUYERON LOS TRABAJOS PROGRAMADOS PARA EL SEGUNDO AÑO DE MANTENIMIENTO A TRAVÉS DE FRESADO Y REENCARPETADO EN VIALIDADES PRIMARIAS. TRABAJOS DE MEJORAMIENTO DE ESTRUCTURA DE PAVIMENTO Y CARPETA DE CONCRETO ASFÁLTICO EN CARRETERA. TRABAJOS DE MANTENIMIENTO EN VIALIDADES SECUNDARIAS DE LA CIUDAD DE MÉXICO A BASE DE BACHEO CON MEZCLA ASFÁLTICA TEMPLADA. TRABAJOS DE FRESADO, REENCARPETADO Y MEJORAMIENTO DE ESTRUCTURA DE PAVIMENTO Y CARPETA DE CONCRETO ASFÁLTICO TRABAJOS DE BACHEO CON SISTEMA DE ALTA PRESIÓN EN VIALIDADES PRIMARIAS Y SECUNDARIAS DE LA CIUDAD DE MÉXICO EN DIVERSAS DELEGACIONES DEL DISTRITO FEDERAL. CIFRAS PRELIMINARES, LAS DEFINITIVAS SE REPORTARAN UNA VEZ QUE SE ENTREGUE LA CUENTA PÚBLICA 2014.
15,200,827.21	15,200,827.21	100.00	$0	Metro Cuadrado	0	100.00	100.00	Financiera: / Física: / Registro: PROYECTO BIANUAL DEL PROGRAMA EMERGENTE DE PAVIMENTACIÓN QUE COMPRENDE LOS EJERCICIOS 2013-2014. PARA EL AÑO 2014 SE CONCLUYERON LOS TRABAJOS PROGRAMADOS PARA EL SEGUNDO AÑO DE MANTENIMIENTO A TRAVÉS DE FRESADO Y REENCARPETADO EN VIALIDADES PRIMARIAS. TRABAJOS DE MEJORAMIENTO DE ESTRUCTURA DE PAVIMENTO Y CARPETA DE CONCRETO ASFÁLTICO EN CARRETERA. TRABAJOS DE MANTENIMIENTO EN VIALIDADES SECUNDARIAS DE LA CIUDAD DE MÉXICO A BASE DE BACHEO CON MEZCLA ASFÁLTICA TEMPLADA. TRABAJOS DE FRESADO, REENCARPETADO Y MEJORAMIENTO DE ESTRUCTURA DE PAVIMENTO Y CARPETA DE CONCRETO ASFÁLTICO TRABAJOS DE BACHEO CON SISTEMA DE ALTA PRESIÓN EN VIALIDADES PRIMARIAS Y SECUNDARIAS DE LA CIUDAD DE MÉXICO EN DIVERSAS DELEGACIONES DEL DISTRITO FEDERAL. CIFRAS PRELIMINARES, LAS DEFINITIVAS SE REPORTARAN UNA VEZ QUE SE ENTREGUE LA CUENTA PÚBLICA 2014. - SISTEMA: Pasa al siguiente nivel
24,958,420.81	24,958,420.81	99.76	$0	Metro Cuadrado	0	100.00	100.00	Financiera: / Física: / Registro: PROYECTO BIANUAL DEL PROGRAMA EMERGENTE DE PAVIMENTACIÓN QUE COMPRENDE LOS EJERCICIOS 2013-2014. PARA EL AÑO 2014 SE CONCLUYERON LOS TRABAJOS PROGRAMADOS PARA EL SEGUNDO AÑO DE MANTENIMIENTO A TRAVÉS DE FRESADO Y REENCARPETADO EN VIALIDADES PRIMARIAS. TRABAJOS DE MEJORAMIENTO DE ESTRUCTURA DE PAVIMENTO Y CARPETA DE CONCRETO ASFÁLTICO EN CARRETERA. TRABAJOS DE MANTENIMIENTO EN VIALIDADES SECUNDARIAS DE LA CIUDAD DE MÉXICO A BASE DE BACHEO CON MEZCLA ASFÁLTICA TEMPLADA. TRABAJOS DE FRESADO, REENCARPETADO Y MEJORAMIENTO DE ESTRUCTURA DE PAVIMENTO Y CARPETA DE CONCRETO ASFÁLTICO TRABAJOS DE BACHEO CON SISTEMA DE ALTA PRESIÓN EN VIALIDADES PRIMARIAS Y SECUNDARIAS DE LA CIUDAD DE MÉXICO EN DIVERSAS DELEGACIONES DEL DISTRITO FEDERAL. CIFRAS PRELIMINARES, LAS DEFINITIVAS SE REPORTARAN UNA VEZ QUE SE ENTREGUE LA CUENTA PÚBLICA 2014. - SISTEMA: Pasa al siguiente nivel
11,685,601.62	11,685,601.62	100.00	$0	Metro Cuadrado	0	100.00	100.00	Financiera: / Física: / Registro: PROYECTO BIANUAL DEL PROGRAMA EMERGENTE DE PAVIMENTACIÓN QUE COMPRENDE LOS EJERCICIOS 2013-2014. PARA EL AÑO 2014 SE CONCLUYERON LOS TRABAJOS PROGRAMADOS PARA EL SEGUNDO AÑO DE MANTENIMIENTO A TRAVÉS DE FRESADO Y REENCARPETADO EN VIALIDADES PRIMARIAS. TRABAJOS DE MEJORAMIENTO DE ESTRUCTURA DE PAVIMENTO Y CARPETA DE CONCRETO ASFÁLTICO EN CARRETERA. TRABAJOS DE MANTENIMIENTO EN VIALIDADES SECUNDARIAS DE LA CIUDAD DE MÉXICO A BASE DE BACHEO CON MEZCLA ASFÁLTICA TEMPLADA. TRABAJOS DE FRESADO, REENCARPETADO Y MEJORAMIENTO DE ESTRUCTURA DE PAVIMENTO Y CARPETA DE CONCRETO ASFÁLTICO TRABAJOS DE BACHEO CON SISTEMA DE ALTA PRESIÓN EN VIALIDADES PRIMARIAS Y SECUNDARIAS DE LA CIUDAD DE MÉXICO EN DIVERSAS DELEGACIONES DEL DISTRITO FEDERAL. CIFRAS PRELIMINARES, LAS DEFINITIVAS SE REPORTARAN UNA VEZ QUE SE ENTREGUE LA CUENTA PÚBLICA 2014. - SISTEMA: Pasa al siguiente nivel
805,621.22	805,621.22	100.00	$0	Metro Cuadrado	0	100.00	100.00	Financiera: / Física: / Registro: PROYECTO BIANUAL DEL PROGRAMA EMERGENTE DE PAVIMENTACIÓN QUE COMPRENDE LOS EJERCICIOS 2013-2014. PARA EL AÑO 2014 SE CONCLUYERON LOS TRABAJOS PROGRAMADOS PARA EL SEGUNDO AÑO DE MANTENIMIENTO A TRAVÉS DE FRESADO Y REENCARPETADO EN VIALIDADES PRIMARIAS. TRABAJOS DE MEJORAMIENTO DE ESTRUCTURA DE PAVIMENTO Y CARPETA DE CONCRETO ASFÁLTICO EN CARRETERA. TRABAJOS DE MANTENIMIENTO EN VIALIDADES SECUNDARIAS DE LA CIUDAD DE MÉXICO A BASE DE BACHEO CON MEZCLA ASFÁLTICA TEMPLADA. TRABAJOS DE FRESADO, REENCARPETADO Y MEJORAMIENTO DE ESTRUCTURA DE PAVIMENTO Y CARPETA DE CONCRETO ASFÁLTICO TRABAJOS DE BACHEO CON SISTEMA DE ALTA PRESIÓN EN VIALIDADES PRIMARIAS Y SECUNDARIAS DE LA CIUDAD DE MÉXICO EN DIVERSAS DELEGACIONES DEL DISTRITO FEDERAL. CIFRAS PRELIMINARES, LAS DEFINITIVAS SE REPORTARAN UNA VEZ QUE SE ENTREGUE LA CUENTA PÚBLICA 2014. - SISTEMA: Pasa al siguiente nivel

Total: 1291

Información General del Proyecto									
Clave del Proyecto	Nombre del Proyecto	Número de Proyecto	Entidad	Municipio	Localidad	Ámbito	Tipo de Recurso	Programa Fondo Convenio	Programa Fondo Convenio - Específico
DIF13130400275787	Pavimentación En Av. Chapultepec	51	Distrito Federal	Cuauhtémoc	Cobertura municipal		Subsidios	U022 Programas Regionales	
DIF13130400275793	Pavimentación En Eje 2 Oriente Av. H. Congreso De La Unión	52	Distrito Federal	Venustiano Carranza	Cobertura municipal		Subsidios	U022 Programas Regionales	
DIF13130400275799	Pavimentación En Calz. Mahatma Gandhi	53	Distrito Federal	Miguel Hidalgo	Cobertura municipal		Subsidios	U022 Programas Regionales	
DIF13130400275801	Pavimentación En Eje Central Lázaro Cárdenas	54	Distrito Federal	Cuauhtémoc	Cobertura municipal		Subsidios	U022 Programas Regionales	

				Avance Financiero					
Ramo	Institución Ejecutora	Tipo de Proyecto	Estatus	Ciclo Recurso	Presupuesto	Modificado	Recaudado (Ministrado)	Comprometido	Devengado
23-Provisiones Salariales y Económicas	SECRETARÍA DE OBRAS Y SERVICIOS	Otros Proyectos	En Ejecución	2013	202,218.45	1,353,436.36	1,353,436.36	1,353,436.36	1,353,436.36
23-Provisiones Salariales y Económicas	SECRETARÍA DE OBRAS Y SERVICIOS	Otros Proyectos	En Ejecución	2013	116,556.19	780,103.81	780,103.81	780,103.81	780,103.81
23-Provisiones Salariales y Económicas	SECRETARÍA DE OBRAS Y SERVICIOS	Otros Proyectos	En Ejecución	2013	31,589.99	211,430.00	211,430.00	211,430.00	211,430.00
23-Provisiones Salariales y Económicas	SECRETARÍA DE OBRAS Y SERVICIOS	Otros Proyectos	En Ejecución	2013	43,980.89	294,361.60	294,361.60	294,361.60	294,361.60

				Avance Físico				Observaciones
Ejercido	Pagado	% Avance	Reintegro	Unidad de Medida	Población	Avance Anual	% Avance Acumulado	
1,353,436.36	1,353,436.36	100.00	$0	Metro Cuadrado	0	100.00	100.00	Financiera: / Física: / Registro: PROYECTO BIANUAL DEL PROGRAMA EMERGENTE DE PAVIMENTACIÓN QUE COMPRENDE LOS EJERCICIOS 2013-2014. PARA EL AÑO 2014 SE CONCLUYERON LOS TRABAJOS PROGRAMADOS PARA EL SEGUNDO AÑO DE MANTENIMIENTO A TRAVÉS DE FRESADO Y REENCARPETADO EN VIALIDADES PRIMARIAS. TRABAJOS DE MEJORAMIENTO DE ESTRUCTURA DE PAVIMENTO Y CARPETA DE CONCRETO ASFÁLTICO EN CARRETERA. TRABAJOS DE MANTENIMIENTO EN VIALIDADES SECUNDARIAS DE LA CIUDAD DE MÉXICO A BASE DE BACHEO CON MEZCLA ASFÁLTICA TEMPLADA. TRABAJOS DE FRESADO, REENCARPETADO Y MEJORAMIENTO DE ESTRUCTURA DE PAVIMENTO Y CARPETA DE CONCRETO ASFÁLTICO TRABAJOS DE BACHEO CON SISTEMA DE ALTA PRESIÓN EN VIALIDADES PRIMARIAS Y SECUNDARIAS DE LA CIUDAD DE MÉXICO EN DIVERSAS DELEGACIONES DEL DISTRITO FEDERAL. CIFRAS PRELIMINARES, LAS DEFINITIVAS SE REPORTARAN UNA VEZ QUE SE ENTREGUE LA CUENTA PÚBLICA 2014. - SISTEMA: Pasa al siguiente nivel.
780,103.81	780,103.81	100.00	$0	Metro Cuadrado	0	100.00	100.00	Financiera: / Física: / Registro: PROYECTO BIANUAL DEL PROGRAMA EMERGENTE DE PAVIMENTACIÓN QUE COMPRENDE LOS EJERCICIOS 2013-2014. PARA EL AÑO 2014 SE CONCLUYERON LOS TRABAJOS PROGRAMADOS PARA EL SEGUNDO AÑO DE MANTENIMIENTO A TRAVÉS DE FRESADO Y REENCARPETADO EN VIALIDADES PRIMARIAS. TRABAJOS DE MEJORAMIENTO DE ESTRUCTURA DE PAVIMENTO Y CARPETA DE CONCRETO ASFÁLTICO EN CARRETERA. TRABAJOS DE MANTENIMIENTO EN VIALIDADES SECUNDARIAS DE LA CIUDAD DE MÉXICO A BASE DE BACHEO CON MEZCLA ASFÁLTICA TEMPLADA. TRABAJOS DE FRESADO, REENCARPETADO Y MEJORAMIENTO DE ESTRUCTURA DE PAVIMENTO Y CARPETA DE CONCRETO ASFÁLTICO TRABAJOS DE BACHEO CON SISTEMA DE ALTA PRESIÓN EN VIALIDADES PRIMARIAS Y SECUNDARIAS DE LA CIUDAD DE MÉXICO EN DIVERSAS DELEGACIONES DEL DISTRITO FEDERAL. CIFRAS PRELIMINARES, LAS DEFINITIVAS SE REPORTARAN UNA VEZ QUE SE ENTREGUE LA CUENTA PÚBLICA 2014. - SISTEMA: Pasa al siguiente nivel.
211,430.00	211,430.00	100.00	$0	Metro Cuadrado	0	100.00	100.00	Financiera: / Física: / Registro: PROYECTO BIANUAL DEL PROGRAMA EMERGENTE DE PAVIMENTACIÓN QUE COMPRENDE LOS EJERCICIOS 2013-2014. PARA EL AÑO 2014 SE CONCLUYERON LOS TRABAJOS PROGRAMADOS PARA EL SEGUNDO AÑO DE MANTENIMIENTO A TRAVÉS DE FRESADO Y REENCARPETADO EN VIALIDADES PRIMARIAS. TRABAJOS DE MEJORAMIENTO DE ESTRUCTURA DE PAVIMENTO Y CARPETA DE CONCRETO ASFÁLTICO EN CARRETERA. TRABAJOS DE MANTENIMIENTO EN VIALIDADES SECUNDARIAS DE LA CIUDAD DE MÉXICO A BASE DE BACHEO CON MEZCLA ASFÁLTICA TEMPLADA. TRABAJOS DE FRESADO, REENCARPETADO Y MEJORAMIENTO DE ESTRUCTURA DE PAVIMENTO Y CARPETA DE CONCRETO ASFÁLTICO TRABAJOS DE BACHEO CON SISTEMA DE ALTA PRESIÓN EN VIALIDADES PRIMARIAS Y SECUNDARIAS DE LA CIUDAD DE MÉXICO EN DIVERSAS DELEGACIONES DEL DISTRITO FEDERAL. CIFRAS PRELIMINARES, LAS DEFINITIVAS SE REPORTARAN UNA VEZ QUE SE ENTREGUE LA CUENTA PÚBLICA 2014. - SISTEMA: Pasa al siguiente nivel.
294,361.60	294,361.60	100.00	$0	Metro Cuadrado	0	100.00	100.00	Financiera: / Física: / Registro: PROYECTO BIANUAL DEL PROGRAMA EMERGENTE DE PAVIMENTACIÓN QUE COMPRENDE LOS EJERCICIOS 2013-2014. PARA EL AÑO 2014 SE CONCLUYERON LOS TRABAJOS PROGRAMADOS PARA EL SEGUNDO AÑO DE MANTENIMIENTO A TRAVÉS DE FRESADO Y REENCARPETADO EN VIALIDADES PRIMARIAS. TRABAJOS DE MEJORAMIENTO DE ESTRUCTURA DE PAVIMENTO Y CARPETA DE CONCRETO ASFÁLTICO EN CARRETERA. TRABAJOS DE MANTENIMIENTO EN VIALIDADES SECUNDARIAS DE LA CIUDAD DE MÉXICO A BASE DE BACHEO CON MEZCLA ASFÁLTICA TEMPLADA. TRABAJOS DE FRESADO, REENCARPETADO Y MEJORAMIENTO DE ESTRUCTURA DE PAVIMENTO Y CARPETA DE CONCRETO ASFÁLTICO TRABAJOS DE BACHEO CON SISTEMA DE ALTA PRESIÓN EN VIALIDADES PRIMARIAS Y SECUNDARIAS DE LA CIUDAD DE MÉXICO EN DIVERSAS DELEGACIONES DEL DISTRITO FEDERAL. CIFRAS PRELIMINARES, LAS CIFRAS DEFINITIVAS SERÁN REPORTADAS UNA VEZ QUE SEA ENTREGADA LA CUAENTA PÚBLICA 2014 - SISTEMA: Pasa al siguiente nivel.

Total: 1291

Información General del Proyecto									
Clave del Proyecto	Nombre del Proyecto	Número de Proyecto	Entidad	Municipio	Localidad	Ámbito	Tipo de Recurso	Programa Fondo Convenio	Programa Fondo Convenio - Específico
DIF13130400275805	Pavimentación En Arcos De Belén	55	Distrito Federal	Cuauhtémoc	Cobertura municipal		Subsidios	U022 Programas Regionales	
DIF13130400275810	Pavimentación En 20 De Noviembre	56	Distrito Federal	Cuauhtémoc	Cobertura municipal		Subsidios	U022 Programas Regionales	
DIF13130400277026	Pavimentación En Av. Insurgentes Centro	57	Distrito Federal	Cuauhtémoc	Cobertura municipal		Subsidios	U022 Programas Regionales	
DIF13130400277029	Pavimentación En Mosqueta	58	Distrito Federal	Cuauhtémoc	Cobertura municipal		Subsidios	U022 Programas Regionales	
DIF13130400277033	Pavimentación En Calzada. San José Ticomán	59	Distrito Federal	Gustavo A. Madero	Cobertura municipal		Subsidios	U022 Programas Regionales	

				Avance Financiero					
Ramo	Institución Ejecutora	Tipo de Proyecto	Estatus	Ciclo Recurso	Presupuesto	Modificado	Recaudado (Ministrado)	Comprometido	Devengado
23-Provisiones Salariales y Económicas	SECRETARÍA DE OBRAS Y SERVICIOS	Otros Proyectos	En Ejecución	2013	37,660.17	252,057.37	252,057.37	252,057.37	252,057.37
23-Provisiones Salariales y Económicas	SECRETARÍA DE OBRAS Y SERVICIOS	Otros Proyectos	En Ejecución	2013	126,749.14	848,324.61	848,324.61	848,324.61	848,324.61
23-Provisiones Salariales y Económicas	SECRETARÍA DE OBRAS Y SERVICIOS	Otros Proyectos	En Ejecución	2013	56,099.47	375,470.52	375,470.52	375,470.52	375,470.52
23-Provisiones Salariales y Económicas	SECRETARÍA DE OBRAS Y SERVICIOS	Otros Proyectos	En Ejecución	2013	118,405.20	792,479.75	792,479.75	792,479.75	792,479.75
23-Provisiones Salariales y Económicas	SECRETARÍA DE OBRAS Y SERVICIOS	Otros Proyectos	En Ejecución	2013	150,161.41	1,005,021.59	1,005,021.59	1,005,021.59	1,005,021.59

				Avance Físico				Observaciones
Ejercido	Pagado	% Avance	Reintegro	Unidad de Medida	Población	Avance Anual	% Avance Acumulado	
252,057.37	252,057.37	100.00	$0	Metro Cuadrado	0	100.00	100.00	Financiera: / Física: / Registro: PROYECTO BIANUAL DEL PROGRAMA EMERGENTE DE PAVIMENTACIÓN QUE COMPRENDE LOS EJERCICIOS 2013-2014. PARA EL AÑO 2014 SE CONCLUYERON LOS TRABAJOS PROGRAMADOS PARA EL SEGUNDO AÑO DE MANTENIMIENTO A TRAVÉS DE FRESADO Y REENCARPETADO EN VIALIDADES PRIMARIAS. TRABAJOS DE MEJORAMIENTO DE ESTRUCTURA DE PAVIMENTO Y CARPETA DE CONCRETO ASFÁLTICO EN CARRETERA. TRABAJOS DE MANTENIMIENTO EN VIALIDADES SECUNDARIAS DE LA CIUDAD DE MÉXICO A BASE DE BACHEO CON MEZCLA ASFÁLTICA TEMPLADA. TRABAJOS DE FRESADO, REENCARPETADO Y MEJORAMIENTO DE ESTRUCTURA DE PAVIMENTO Y CARPETA DE CONCRETO ASFÁLTICO TRABAJOS DE BACHEO CON SISTEMA DE ALTA PRESIÓN EN VIALIDADES PRIMARIAS Y SECUNDARIAS DE LA CIUDAD DE MÉXICO EN DIVERSAS DELEGACIONES DEL DISTRITO FEDERAL. CIFRAS PRELIMINARES, LAS DEFINITIVAS SE REPORTARAN UNA VEZ QUE SE ENTREGUE LA CUENTA PÚBLICA 2014. - SISTEMA: Pasa al siguiente nivel
848,324.61	848,324.61	100.00	$0	Metro Cuadrado	0	100.00	100.00	Financiera: / Física: / Registro: PROYECTO BIANUAL DEL PROGRAMA EMERGENTE DE PAVIMENTACIÓN QUE COMPRENDE LOS EJERCICIOS 2013-2014. PARA EL AÑO 2014 SE CONCLUYERON LOS TRABAJOS PROGRAMADOS PARA EL SEGUNDO AÑO DE MANTENIMIENTO A TRAVÉS DE FRESADO Y REENCARPETADO EN VIALIDADES PRIMARIAS. TRABAJOS DE MEJORAMIENTO DE ESTRUCTURA DE PAVIMENTO Y CARPETA DE CONCRETO ASFÁLTICO EN CARRETERA. TRABAJOS DE MANTENIMIENTO EN VIALIDADES SECUNDARIAS DE LA CIUDAD DE MÉXICO A BASE DE BACHEO CON MEZCLA ASFÁLTICA TEMPLADA. TRABAJOS DE FRESADO, REENCARPETADO Y MEJORAMIENTO DE ESTRUCTURA DE PAVIMENTO Y CARPETA DE CONCRETO ASFÁLTICO TRABAJOS DE BACHEO CON SISTEMA DE ALTA PRESIÓN EN VIALIDADES PRIMARIAS Y SECUNDARIAS DE LA CIUDAD DE MÉXICO EN DIVERSAS DELEGACIONES DEL DISTRITO FEDERAL. CIFRAS PRELIMINARES, LAS DEFINITIVAS SE REPORTARAN UNA VEZ QUE SE ENTREGUE LA CUENTA PÚBLICA 2014. - SISTEMA: Pasa al siguiente nivel
375,470.52	375,470.52	100.00	$0	Metro Cuadrado	0	100.00	100.00	Financiera: / Física: / Registro: PROYECTO BIANUAL DEL PROGRAMA EMERGENTE DE PAVIMENTACIÓN QUE COMPRENDE LOS EJERCICIOS 2013-2014. PARA EL AÑO 2014 SE CONCLUYERON LOS TRABAJOS PROGRAMADOS PARA EL SEGUNDO AÑO DE MANTENIMIENTO A TRAVÉS DE FRESADO Y REENCARPETADO EN VIALIDADES PRIMARIAS. TRABAJOS DE MEJORAMIENTO DE ESTRUCTURA DE PAVIMENTO Y CARPETA DE CONCRETO ASFÁLTICO EN CARRETERA. TRABAJOS DE MANTENIMIENTO EN VIALIDADES SECUNDARIAS DE LA CIUDAD DE MÉXICO A BASE DE BACHEO CON MEZCLA ASFÁLTICA TEMPLADA. TRABAJOS DE FRESADO, REENCARPETADO Y MEJORAMIENTO DE ESTRUCTURA DE PAVIMENTO Y CARPETA DE CONCRETO ASFÁLTICO TRABAJOS DE BACHEO CON SISTEMA DE ALTA PRESIÓN EN VIALIDADES PRIMARIAS Y SECUNDARIAS DE LA CIUDAD DE MÉXICO EN DIVERSAS DELEGACIONES DEL DISTRITO FEDERAL. CIFRAS PRELIMINARES, LAS DEFINITIVAS SE REPORTARAN UNA VEZ QUE SE ENTREGUE LA CUENTA PÚBLICA 2014. - SISTEMA: Pasa al siguiente nivel
792,479.75	792,479.75	100.00	$0	Metro Cuadrado	0	100.00	100.00	Financiera: / Física: / Registro: PROYECTO BIANUAL DEL PROGRAMA EMERGENTE DE PAVIMENTACIÓN QUE COMPRENDE LOS EJERCICIOS 2013-2014. PARA EL AÑO 2014 SE CONCLUYERON LOS TRABAJOS PROGRAMADOS PARA EL SEGUNDO AÑO DE MANTENIMIENTO A TRAVÉS DE FRESADO Y REENCARPETADO EN VIALIDADES PRIMARIAS. TRABAJOS DE MEJORAMIENTO DE ESTRUCTURA DE PAVIMENTO Y CARPETA DE CONCRETO ASFÁLTICO EN CARRETERA. TRABAJOS DE MANTENIMIENTO EN VIALIDADES SECUNDARIAS DE LA CIUDAD DE MÉXICO A BASE DE BACHEO CON MEZCLA ASFÁLTICA TEMPLADA. TRABAJOS DE FRESADO, REENCARPETADO Y MEJORAMIENTO DE ESTRUCTURA DE PAVIMENTO Y CARPETA DE CONCRETO ASFÁLTICO TRABAJOS DE BACHEO CON SISTEMA DE ALTA PRESIÓN EN VIALIDADES PRIMARIAS Y SECUNDARIAS DE LA CIUDAD DE MÉXICO EN DIVERSAS DELEGACIONES DEL DISTRITO FEDERAL. CIFRAS PRELIMINARES, LAS DEFINITIVAS SE REPORTARAN UNA VEZ QUE SE ENTREGUE LA CUENTA PÚBLICA 2014. - SISTEMA: Pasa al siguiente nivel
1,005,021.59	1,005,021.59	100.00	$0	Metro Cuadrado	0	100.00	100.00	Financiera: / Física: / Registro: PROYECTO BIANUAL DEL PROGRAMA EMERGENTE DE PAVIMENTACIÓN QUE COMPRENDE LOS EJERCICIOS 2013-2014. PARA EL AÑO 2014 SE CONCLUYERON LOS TRABAJOS PROGRAMADOS PARA EL SEGUNDO AÑO DE MANTENIMIENTO A TRAVÉS DE FRESADO Y REENCARPETADO EN VIALIDADES PRIMARIAS. TRABAJOS DE MEJORAMIENTO DE ESTRUCTURA DE PAVIMENTO Y CARPETA DE CONCRETO ASFÁLTICO EN CARRETERA. TRABAJOS DE MANTENIMIENTO EN VIALIDADES SECUNDARIAS DE LA CIUDAD DE MÉXICO A BASE DE BACHEO CON MEZCLA ASFÁLTICA TEMPLADA. TRABAJOS DE FRESADO, REENCARPETADO Y MEJORAMIENTO DE ESTRUCTURA DE PAVIMENTO Y CARPETA DE CONCRETO ASFÁLTICO TRABAJOS DE BACHEO CON SISTEMA DE ALTA PRESIÓN EN VIALIDADES PRIMARIAS Y SECUNDARIAS DE LA CIUDAD DE MÉXICO EN DIVERSAS DELEGACIONES DEL DISTRITO FEDERAL. CIFRAS PRELIMINARES, LAS DEFINITIVAS SE REPORTARAN UNA VEZ QUE SE ENTREGUE LA CUENTA PÚBLICA 2014. - SISTEMA: Pasa al siguiente nivel

Total: 1291

Información General del Proyecto									
Clave del Proyecto	Nombre del Proyecto	Número de Proyecto	Entidad	Municipio	Localidad	Ámbito	Tipo de Recurso	Programa Fondo Convenio	Programa Fondo Convenio - Específico
DIF13130400277035	Bacheo En 341 Calles	60	Distrito Federal	Cobertura estatal	Cobertura municipal		Subsidios	U022 Programas Regionales	
DIF13130400277039	Bacheo En 636 Calles	61	Distrito Federal	Benito Juárez	Cobertura municipal		Subsidios	U022 Programas Regionales	
DIF13130400277041	Bacheo En 752 Calles	62	Distrito Federal	Coyoacán	Cobertura municipal		Subsidios	U022 Programas Regionales	
DIF13130400277045	Bacheo En 167 Calles	63	Distrito Federal	Cuajimalpa de Morelos	Cobertura municipal		Subsidios	U022 Programas Regionales	
DIF13130400277048	Bacheo En 800 Calles	64	Distrito Federal	Cuauhtémoc	Cobertura municipal		Subsidios	U022 Programas Regionales	

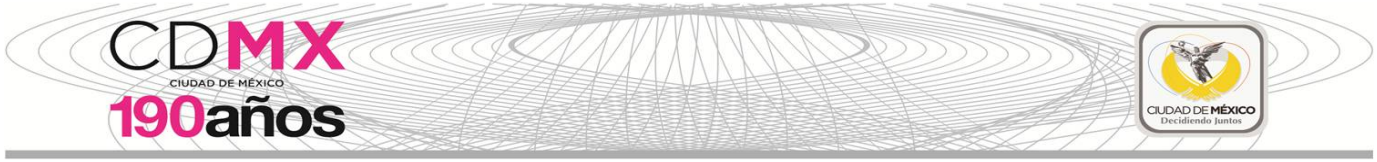

					Avance Financiero				
Ramo	Institución Ejecutora	Tipo de Proyecto	Estatus	Ciclo Recurso	Presupuesto	Modificado	Recaudado (Ministrado)	Comprometido	Devengado
23-Provisiones Salariales y Económicas	SECRETARÍA DE OBRAS Y SERVICIOS	Otros Proyectos	En Ejecución	2013	1,172,190.58	2,047,732.17	2,047,732.17	2,047,732.17	2,047,732.17
23-Provisiones Salariales y Económicas	SECRETARÍA DE OBRAS Y SERVICIOS	Otros Proyectos	En Ejecución	2013	2,715,644.41	5,374,386.10	5,374,386.10	5,374,386.10	5,374,386.10
23-Provisiones Salariales y Económicas	SECRETARÍA DE OBRAS Y SERVICIOS	Otros Proyectos	En Ejecución	2013	2,715,644.41	4,744,034.38	4,744,034.38	4,744,034.38	4,744,034.38
23-Provisiones Salariales y Económicas	SECRETARÍA DE OBRAS Y SERVICIOS	Otros Proyectos	En Ejecución	2013	573,580.81	1,002,004.19	1,002,004.19	1,002,004.19	1,002,004.19
23-Provisiones Salariales y Económicas	SECRETARÍA DE OBRAS Y SERVICIOS	Otros Proyectos	En Ejecución	2013	3,673,002.93	6,416,470.47	6,416,470.47	6,416,470.47	6,416,470.47

				Avance Físico				Observaciones
Ejercido	Pagado	% Avance	Reintegro	Unidad de Medida	Población	Avance Anual	% Avance Acumulado	
2,047,732.17	2,047,732.17	100.00	$0	Metro Cuadrado	0	100.00	100.00	Financiera: / Física: / Registro: cifras preliminares, las definitivas se reportaran una vez que se entregue la Cuenta Pública 2014. - SISTEMA: Pasa al siguiente nivel.
5,374,386.10	5,374,386.10	100.00	$0	Metro Cuadrado	0	100.00	100.00	Financiera: / Física: / Registro: PROYECTO BIANUAL DEL PROGRAMA EMERGENTE DE PAVIMENTACIÓN QUE COMPRENDE LOS EJERCICIOS 2013-2014. PARA EL AÑO 2014 SE CONCLUYERON LOS TRABAJOS PROGRAMADOS PARA EL SEGUNDO AÑO DE MANTENIMIENTO A TRAVÉS DE FRESADO Y REENCARPETADO EN VIALIDADES PRIMARIAS. TRABAJOS DE MEJORAMIENTO DE ESTRUCTURA DE PAVIMENTO Y CARPETA DE CONCRETO ASFÁLTICO EN CARRETERA. TRABAJOS DE MANTENIMIENTO EN VIALIDADES SECUNDARIAS DE LA CIUDAD DE MÉXICO A BASE DE BACHEO CON MEZCLA ASFÁLTICA TEMPLADA. TRABAJOS DE FRESADO, REENCARPETADO Y MEJORAMIENTO DE ESTRUCTURA DE PAVIMENTO Y CARPETA DE CONCRETO ASFÁLTICO TRABAJOS DE BACHEO CON SISTEMA DE ALTA PRESIÓN EN VIALIDADES PRIMARIAS Y SECUNDARIAS DE LA CIUDAD DE MÉXICO EN DIVERSAS DELEGACIONES DEL DISTRITO FEDERAL. CIFRAS PRELIMINARES, LAS DEFINITIVAS SE REPORTARAN UNA VEZ QUE SE ENTREGUE LA CUENTA PÚBLICA 2014. - SISTEMA: Pasa al siguiente nivel.
4,744,034.38	4,744,034.38	100.00	$0	Metro Cuadrado	0	100.00	100.00	Financiera: / Física: / Registro: PROYECTO BIANUAL DEL PROGRAMA EMERGENTE DE PAVIMENTACIÓN QUE COMPRENDE LOS EJERCICIOS 2013-2014. PARA EL AÑO 2014 SE CONCLUYERON LOS TRABAJOS PROGRAMADOS PARA EL SEGUNDO AÑO DE MANTENIMIENTO A TRAVÉS DE FRESADO Y REENCARPETADO EN VIALIDADES PRIMARIAS. TRABAJOS DE MEJORAMIENTO DE ESTRUCTURA DE PAVIMENTO Y CARPETA DE CONCRETO ASFÁLTICO EN CARRETERA. TRABAJOS DE MANTENIMIENTO EN VIALIDADES SECUNDARIAS DE LA CIUDAD DE MÉXICO A BASE DE BACHEO CON MEZCLA ASFÁLTICA TEMPLADA. TRABAJOS DE FRESADO, REENCARPETADO Y MEJORAMIENTO DE ESTRUCTURA DE PAVIMENTO Y CARPETA DE CONCRETO ASFÁLTICO TRABAJOS DE BACHEO CON SISTEMA DE ALTA PRESIÓN EN VIALIDADES PRIMARIAS Y SECUNDARIAS DE LA CIUDAD DE MÉXICO EN DIVERSAS DELEGACIONES DEL DISTRITO FEDERAL. CIFRAS PRELIMINARES, LAS DEFINITIVAS SE REPORTARAN UNA VEZ QUE SE ENTREGUE LA CUENTA PÚBLICA 2014. - SISTEMA: Pasa al siguiente nivel.
1,002,004.19	1,002,004.19	100.00	$0	Metro Cuadrado	0	100.00	100.00	Financiera: / Física: / Registro: PROYECTO BIANUAL DEL PROGRAMA EMERGENTE DE PAVIMENTACIÓN QUE COMPRENDE LOS EJERCICIOS 2013-2014. PARA EL AÑO 2014 SE CONCLUYERON LOS TRABAJOS PROGRAMADOS PARA EL SEGUNDO AÑO DE MANTENIMIENTO A TRAVÉS DE FRESADO Y REENCARPETADO EN VIALIDADES PRIMARIAS. TRABAJOS DE MEJORAMIENTO DE ESTRUCTURA DE PAVIMENTO Y CARPETA DE CONCRETO ASFÁLTICO EN CARRETERA. TRABAJOS DE MANTENIMIENTO EN VIALIDADES SECUNDARIAS DE LA CIUDAD DE MÉXICO A BASE DE BACHEO CON MEZCLA ASFÁLTICA TEMPLADA. TRABAJOS DE FRESADO, REENCARPETADO Y MEJORAMIENTO DE ESTRUCTURA DE PAVIMENTO Y CARPETA DE CONCRETO ASFÁLTICO TRABAJOS DE BACHEO CON SISTEMA DE ALTA PRESIÓN EN VIALIDADES PRIMARIAS Y SECUNDARIAS DE LA CIUDAD DE MÉXICO EN DIVERSAS DELEGACIONES DEL DISTRITO FEDERAL. CIFRAS PRELIMINARES, LAS DEFINITIVAS SE REPORTARAN UNA VEZ QUE SE ENTREGUE LA CUENTA PÚBLICA 2014. - SISTEMA: Pasa al siguiente nivel.
6,416,470.47	6,416,470.47	100.00	$0	Metro Cuadrado	0	100.00	100.00	Financiera: / Física: / Registro: PROYECTO BIANUAL DEL PROGRAMA EMERGENTE DE PAVIMENTACIÓN QUE COMPRENDE LOS EJERCICIOS 2013-2014. PARA EL AÑO 2014 SE CONCLUYERON LOS TRABAJOS PROGRAMADOS PARA EL SEGUNDO AÑO DE MANTENIMIENTO A TRAVÉS DE FRESADO Y REENCARPETADO EN VIALIDADES PRIMARIAS. TRABAJOS DE MEJORAMIENTO DE ESTRUCTURA DE PAVIMENTO Y CARPETA DE CONCRETO ASFÁLTICO EN CARRETERA. TRABAJOS DE MANTENIMIENTO EN VIALIDADES SECUNDARIAS DE LA CIUDAD DE MÉXICO A BASE DE BACHEO CON MEZCLA ASFÁLTICA TEMPLADA. TRABAJOS DE FRESADO, REENCARPETADO Y MEJORAMIENTO DE ESTRUCTURA DE PAVIMENTO Y CARPETA DE CONCRETO ASFÁLTICO TRABAJOS DE BACHEO CON SISTEMA DE ALTA PRESIÓN EN VIALIDADES PRIMARIAS Y SECUNDARIAS DE LA CIUDAD DE MÉXICO EN DIVERSAS DELEGACIONES DEL DISTRITO FEDERAL. CIFRAS PRELIMINARES, LAS DEFINITIVAS SE REPORTARAN UNA VEZ QUE SE ENTREGUE LA CUENTA PÚBLICA 2014. - SISTEMA: Pasa al siguiente nivel.

Total: 1291

Información General del Proyecto									
Clave del Proyecto	Nombre del Proyecto	Número de Proyecto	Entidad	Municipio	Localidad	Ámbito	Tipo de Recurso	Programa Fondo Convenio	Programa Fondo Convenio - Específico
DIF13130400277056	Bacheo En 783 Calles	65	Distrito Federal	Gustavo A. Madero	Cobertura municipal		Subsidios	U022 Programas Regionales	
DIF13130400277062	Bacheo En 1141 Calles	66	Distrito Federal	Iztapalapa	Cobertura municipal		Subsidios	U022 Programas Regionales	
DIF13130400277063	Bacheo En 295 Calles	67	Distrito Federal	Cobertura estatal	Cobertura municipal		Subsidios	U022 Programas Regionales	
DIF13130400277067	Bacheo En 957 Calles	68	Distrito Federal	Gustavo A. Madero	Cobertura municipal		Subsidios	U022 Programas Regionales	
DIF13130400277070	Bacheo En 16 Calles	69	Distrito Federal	Milpa Alta	Cobertura municipal		Subsidios	U022 Programas Regionales	

				Avance Financiero					
Ramo	Institución Ejecutora	Tipo de Proyecto	Estatus	Ciclo Recurso	Presupuesto	Modificado	Recaudado (Ministrado)	Comprometido	Devengado
23-Provisiones Salariales y Económicas	SECRETARÍA DE OBRAS Y SERVICIOS	Otros Proyectos	En Ejecución	2013	2,502,898.08	4,372,381.92	4,372,381.92	4,372,381.92	4,372,381.92
23-Provisiones Salariales y Económicas	SECRETARÍA DE OBRAS Y SERVICIOS	Otros Proyectos	En Ejecución	2013	3,677,174.43	6,423,757.77	6,423,757.77	6,423,757.77	6,423,757.77
23-Provisiones Salariales y Económicas	SECRETARÍA DE OBRAS Y SERVICIOS	Otros Proyectos	En Ejecución	2013	1,063,731.68	1,858,262.32	1,858,262.32	1,858,262.32	1,858,262.32
23-Provisiones Salariales y Económicas	SECRETARÍA DE OBRAS Y SERVICIOS	Otros Proyectos	En Ejecución	2013	3,977,522.20	6,948,443.60	6,948,443.60	6,948,443.60	6,948,443.60
23-Provisiones Salariales y Económicas	SECRETARÍA DE OBRAS Y SERVICIOS	Otros Proyectos	En Ejecución	2013	33,371.97	58,298.43	58,298.43	58,298.43	58,298.43

				Avance Físico				Observaciones
Ejercido	Pagado	% Avance	Reintegro	Unidad de Medida	Población	Avance Anual	% Avance Acumulado	
4,372,381.92	4,372,381.92	100.00	$0	Metro Cuadrado	0	100.00	100.00	Financiera: / Física: / Registro: PROYECTO BIANUAL DEL PROGRAMA EMERGENTE DE PAVIMENTACIÓN QUE COMPRENDE LOS EJERCICIOS 2013-2014. PARA EL AÑO 2014 SE CONCLUYERON LOS TRABAJOS PROGRAMADOS PARA EL SEGUNDO AÑO DE MANTENIMIENTO A TRAVÉS DE FRESADO Y REENCARPETADO EN VIALIDADES PRIMARIAS. TRABAJOS DE MEJORAMIENTO DE ESTRUCTURA DE PAVIMENTO Y CARPETA DE CONCRETO ASFÁLTICO EN CARRETERA. TRABAJOS DE MANTENIMIENTO EN VIALIDADES SECUNDARIAS DE LA CIUDAD DE MÉXICO A BASE DE BACHEO CON MEZCLA ASFÁLTICA TEMPLADA. TRABAJOS DE FRESADO, REENCARPETADO Y MEJORAMIENTO DE ESTRUCTURA DE PAVIMENTO Y CARPETA DE CONCRETO ASFÁLTICO TRABAJOS DE BACHEO CON SISTEMA DE ALTA PRESIÓN EN VIALIDADES PRIMARIAS Y SECUNDARIAS DE LA CIUDAD DE MÉXICO EN DIVERSAS DELEGACIONES DEL DISTRITO FEDERAL. CIFRAS PRELIMINARES, LAS DEFINITIVAS SE REPORTARAN UNA VEZ QUE SE ENTREGUE LA CUENTA PÚBLICA 2014. - SISTEMA: Pasa al siguiente nivel.
6,423,757.77	6,423,757.77	100.00	$0	Metro Cuadrado	0	100.00	100.00	Financiera: / Física: / Registro: PROYECTO BIANUAL DEL PROGRAMA EMERGENTE DE PAVIMENTACIÓN QUE COMPRENDE LOS EJERCICIOS 2013-2014. PARA EL AÑO 2014 SE CONCLUYERON LOS TRABAJOS PROGRAMADOS PARA EL SEGUNDO AÑO DE MANTENIMIENTO A TRAVÉS DE FRESADO Y REENCARPETADO EN VIALIDADES PRIMARIAS. TRABAJOS DE MEJORAMIENTO DE ESTRUCTURA DE PAVIMENTO Y CARPETA DE CONCRETO ASFÁLTICO EN CARRETERA. TRABAJOS DE MANTENIMIENTO EN VIALIDADES SECUNDARIAS DE LA CIUDAD DE MÉXICO A BASE DE BACHEO CON MEZCLA ASFÁLTICA TEMPLADA. TRABAJOS DE FRESADO, REENCARPETADO Y MEJORAMIENTO DE ESTRUCTURA DE PAVIMENTO Y CARPETA DE CONCRETO ASFÁLTICO TRABAJOS DE BACHEO CON SISTEMA DE ALTA PRESIÓN EN VIALIDADES PRIMARIAS Y SECUNDARIAS DE LA CIUDAD DE MÉXICO EN DIVERSAS DELEGACIONES DEL DISTRITO FEDERAL. CIFRAS PRELIMINARES, LAS DEFINITIVAS SE REPORTARAN UNA VEZ QUE SE ENTREGUE LA CUENTA PÚBLICA 2014. - SISTEMA: Pasa al siguiente nivel.
1,858,262.32	1,858,262.32	100.00	$0	Metro Cuadrado	0	100.00	100.00	Financiera: / Física: / Registro: SISTEMA: Pasa al siguiente nivel.
6,948,443.60	6,948,443.60	100.00	$0	Metro Cuadrado	0	100.00	100.00	Financiera: / Física: / Registro: PROYECTO BIANUAL DEL PROGRAMA EMERGENTE DE PAVIMENTACIÓN QUE COMPRENDE LOS EJERCICIOS 2013-2014. PARA EL AÑO 2014 SE CONCLUYERON LOS TRABAJOS PROGRAMADOS PARA EL SEGUNDO AÑO DE MANTENIMIENTO A TRAVÉS DE FRESADO Y REENCARPETADO EN VIALIDADES PRIMARIAS. TRABAJOS DE MEJORAMIENTO DE ESTRUCTURA DE PAVIMENTO Y CARPETA DE CONCRETO ASFÁLTICO EN CARRETERA. TRABAJOS DE MANTENIMIENTO EN VIALIDADES SECUNDARIAS DE LA CIUDAD DE MÉXICO A BASE DE BACHEO CON MEZCLA ASFÁLTICA TEMPLADA. TRABAJOS DE FRESADO, REENCARPETADO Y MEJORAMIENTO DE ESTRUCTURA DE PAVIMENTO Y CARPETA DE CONCRETO ASFÁLTICO TRABAJOS DE BACHEO CON SISTEMA DE ALTA PRESIÓN EN VIALIDADES PRIMARIAS Y SECUNDARIAS DE LA CIUDAD DE MÉXICO EN DIVERSAS DELEGACIONES DEL DISTRITO FEDERAL. CIFRAS PRELIMINARES, LAS DEFINITIVAS SE REPORTARAN UNA VEZ QUE SE ENTREGUE LA CUENTA PÚBLICA 2014. - SISTEMA: Pasa al siguiente nivel.
58,298.43	58,298.43	100.00	$0	Metro Cuadrado	0	100.00	100.00	Financiera: / Física: / Registro: PROYECTO BIANUAL DEL PROGRAMA EMERGENTE DE PAVIMENTACIÓN QUE COMPRENDE LOS EJERCICIOS 2013-2014. PARA EL AÑO 2014 SE CONCLUYERON LOS TRABAJOS PROGRAMADOS PARA EL SEGUNDO AÑO DE MANTENIMIENTO A TRAVÉS DE FRESADO Y REENCARPETADO EN VIALIDADES PRIMARIAS. TRABAJOS DE MEJORAMIENTO DE ESTRUCTURA DE PAVIMENTO Y CARPETA DE CONCRETO ASFÁLTICO EN CARRETERA. TRABAJOS DE MANTENIMIENTO EN VIALIDADES SECUNDARIAS DE LA CIUDAD DE MÉXICO A BASE DE BACHEO CON MEZCLA ASFÁLTICA TEMPLADA. TRABAJOS DE FRESADO, REENCARPETADO Y MEJORAMIENTO DE ESTRUCTURA DE PAVIMENTO Y CARPETA DE CONCRETO ASFÁLTICO TRABAJOS DE BACHEO CON SISTEMA DE ALTA PRESIÓN EN VIALIDADES PRIMARIAS Y SECUNDARIAS DE LA CIUDAD DE MÉXICO EN DIVERSAS DELEGACIONES DEL DISTRITO FEDERAL. CIFRAS PRELIMINARES, LAS DEFINITIVAS SE REPORTARAN UNA VEZ QUE SE ENTREGUE LA CUENTA PÚBLICA 2014. - SISTEMA: Pasa al siguiente nivel.

Total: 1291

Información General del Proyecto									
Clave del Proyecto	Nombre del Proyecto	Número de Proyecto	Entidad	Municipio	Localidad	Ámbito	Tipo de Recurso	Programa Fondo Convenio	Programa Fondo Convenio - Específico
DIF13130400277073	Bacheo En 241calles	70	Distrito Federal	Tláhuac	Cobertura municipal		Subsidios	U022 Programas Regionales	
DIF13130400277077	Bacheo En 726 Calles	71	Distrito Federal	Tlalpan	Cobertura municipal		Subsidios	U022 Programas Regionales	
DIF13130400277079	Bacheo En 428 Calles	72	Distrito Federal	Venustiano Carranza	Cobertura municipal		Subsidios	U022 Programas Regionales	
DIF13130400277080	Bacheo En 227 Calles	73	Distrito Federal	Xochimilco	Cobertura municipal		Subsidios	U022 Programas Regionales	

				Avance Financiero					
Ramo	Institución Ejecutora	Tipo de Proyecto	Estatus	Ciclo Recurso	Presupuesto	Modificado	Recaudado (Ministrado)	Comprometido	Devengado
23-Provisiones Salariales y Económicas	SECRETARÍA DE OBRAS Y SERVICIOS	Otros Proyectos	En Ejecución	2013	763,383.90	1,333,576.49	1,333,576.49	1,333,576.49	1,333,576.49
23-Provisiones Salariales y Económicas	SECRETARÍA DE OBRAS Y SERVICIOS	Otros Proyectos	En Ejecución	2013	2,354,809.94	4,113,682.65	4,113,682.65	4,113,682.65	4,113,682.65
23-Provisiones Salariales y Económicas	SECRETARÍA DE OBRAS Y SERVICIOS	Otros Proyectos	En Ejecución	2013	1,633,140.99	2,852,979.20	2,852,979.20	2,852,979.20	2,852,979.20
23-Provisiones Salariales y Económicas	SECRETARÍA DE OBRAS Y SERVICIOS	Otros Proyectos	En Ejecución	2013	704,982.95	1,231,554.24	1,231,554.24	1,231,554.24	1,231,554.24

Ejercido	Pagado	% Avance	Reintegro	Avance Físico				Observaciones
				Unidad de Medida	Población	Avance Anual	% Avance Acumulado	
1,333,576.49	1,333,576.49	100.00	$0	Metro Cuadrado	0	100.00	100.00	Financiera: / Física: / Registro: PROYECTO BIANUAL DEL PROGRAMA EMERGENTE DE PAVIMENTACIÓN QUE COMPRENDE LOS EJERCICIOS 2013-2014. PARA EL AÑO 2014 SE CONCLUYERON LOS TRABAJOS PROGRAMADOS PARA EL SEGUNDO AÑO DE MANTENIMIENTO A TRAVÉS DE FRESADO Y REENCARPETADO EN VIALIDADES PRIMARIAS. TRABAJOS DE MEJORAMIENTO DE ESTRUCTURA DE PAVIMENTO Y CARPETA DE CONCRETO ASFÁLTICO EN CARRETERA. TRABAJOS DE MANTENIMIENTO EN VIALIDADES SECUNDARIAS DE LA CIUDAD DE MÉXICO A BASE DE BACHEO CON MEZCLA ASFÁLTICA TEMPLADA. TRABAJOS DE FRESADO, REENCARPETADO Y MEJORAMIENTO DE ESTRUCTURA DE PAVIMENTO Y CARPETA DE CONCRETO ASFÁLTICO TRABAJOS DE BACHEO CON SISTEMA DE ALTA PRESIÓN EN VIALIDADES PRIMARIAS Y SECUNDARIAS DE LA CIUDAD DE MÉXICO EN DIVERSAS DELEGACIONES DEL DISTRITO FEDERAL. CIFRAS PRELIMINARES, LAS DEFINITIVAS SE REPORTARAN UNA VEZ QUE SE ENTREGUE LA CUENTA PÚBLICA 2014. - SISTEMA: Pasa al siguiente nivel
4,113,682.65	4,113,682.65	100.00	$0	Metro Cuadrado	0	100.00	100.00	Financiera: / Física: / Registro: PROYECTO BIANUAL DEL PROGRAMA EMERGENTE DE PAVIMENTACIÓN QUE COMPRENDE LOS EJERCICIOS 2013-2014. PARA EL AÑO 2014 SE CONCLUYERON LOS TRABAJOS PROGRAMADOS PARA EL SEGUNDO AÑO DE MANTENIMIENTO A TRAVÉS DE FRESADO Y REENCARPETADO EN VIALIDADES PRIMARIAS. TRABAJOS DE MEJORAMIENTO DE ESTRUCTURA DE PAVIMENTO Y CARPETA DE CONCRETO ASFÁLTICO EN CARRETERA. TRABAJOS DE MANTENIMIENTO EN VIALIDADES SECUNDARIAS DE LA CIUDAD DE MÉXICO A BASE DE BACHEO CON MEZCLA ASFÁLTICA TEMPLADA. TRABAJOS DE FRESADO, REENCARPETADO Y MEJORAMIENTO DE ESTRUCTURA DE PAVIMENTO Y CARPETA DE CONCRETO ASFÁLTICO TRABAJOS DE BACHEO CON SISTEMA DE ALTA PRESIÓN EN VIALIDADES PRIMARIAS Y SECUNDARIAS DE LA CIUDAD DE MÉXICO EN DIVERSAS DELEGACIONES DEL DISTRITO FEDERAL. CIFRAS PRELIMINARES, LAS DEFINITIVAS SE REPORTARAN UNA VEZ QUE SE ENTREGUE LA CUENTA PÚBLICA 2014. - SISTEMA: Pasa al siguiente nivel
2,852,979.20	2,852,979.20	100.00	$0	Metro Cuadrado	0	100.00	100.00	Financiera: / Física: / Registro: PROYECTO BIANUAL DEL PROGRAMA EMERGENTE DE PAVIMENTACIÓN QUE COMPRENDE LOS EJERCICIOS 2013-2014. PARA EL AÑO 2014 SE CONCLUYERON LOS TRABAJOS PROGRAMADOS PARA EL SEGUNDO AÑO DE MANTENIMIENTO A TRAVÉS DE FRESADO Y REENCARPETADO EN VIALIDADES PRIMARIAS. TRABAJOS DE MEJORAMIENTO DE ESTRUCTURA DE PAVIMENTO Y CARPETA DE CONCRETO ASFÁLTICO EN CARRETERA. TRABAJOS DE MANTENIMIENTO EN VIALIDADES SECUNDARIAS DE LA CIUDAD DE MÉXICO A BASE DE BACHEO CON MEZCLA ASFÁLTICA TEMPLADA. TRABAJOS DE FRESADO, REENCARPETADO Y MEJORAMIENTO DE ESTRUCTURA DE PAVIMENTO Y CARPETA DE CONCRETO ASFÁLTICO TRABAJOS DE BACHEO CON SISTEMA DE ALTA PRESIÓN EN VIALIDADES PRIMARIAS Y SECUNDARIAS DE LA CIUDAD DE MÉXICO EN DIVERSAS DELEGACIONES DEL DISTRITO FEDERAL. CIFRAS PRELIMINARES, LAS DEFINITIVAS SE REPORTARAN UNA VEZ QUE SE ENTREGUE LA CUENTA PÚBLICA 2014. - SISTEMA: Pasa al siguiente nivel
1,231,554.24	1,231,554.24	100.00	$0	Metro Cuadrado	0	100.00	100.00	Financiera: / Física: / Registro: PROYECTO BIANUAL DEL PROGRAMA EMERGENTE DE PAVIMENTACIÓN QUE COMPRENDE LOS EJERCICIOS 2013-2014. PARA EL AÑO 2014 SE CONCLUYERON LOS TRABAJOS PROGRAMADOS PARA EL SEGUNDO AÑO DE MANTENIMIENTO A TRAVÉS DE FRESADO Y REENCARPETADO EN VIALIDADES PRIMARIAS. TRABAJOS DE MEJORAMIENTO DE ESTRUCTURA DE PAVIMENTO Y CARPETA DE CONCRETO ASFÁLTICO EN CARRETERA. TRABAJOS DE MANTENIMIENTO EN VIALIDADES SECUNDARIAS DE LA CIUDAD DE MÉXICO A BASE DE BACHEO CON MEZCLA ASFÁLTICA TEMPLADA. TRABAJOS DE FRESADO, REENCARPETADO Y MEJORAMIENTO DE ESTRUCTURA DE PAVIMENTO Y CARPETA DE CONCRETO ASFÁLTICO TRABAJOS DE BACHEO CON SISTEMA DE ALTA PRESIÓN EN VIALIDADES PRIMARIAS Y SECUNDARIAS DE LA CIUDAD DE MÉXICO EN DIVERSAS DELEGACIONES DEL DISTRITO FEDERAL. CIFRAS PRELIMINARES, LAS DEFINITIVAS SE REPORTARAN UNA VEZ QUE SE ENTREGUE LA CUENTA PÚBLICA 2014. - PROYECTO BIANUAL DEL PROGRAMA EMERGENTE DE PAVIMENTACIÓN QUE COMPRENDE LOS EJERCICIOS 2013-2014. PARA EL AÑO 2014 SE CONCLUYERON LOS TRABAJOS PROGRAMADOS PARA EL SEGUNDO AÑO DE MANTENIMIENTO A TRAVÉS DE FRESADO Y REENCARPETADO EN VIALIDADES PRIMARIAS . TRABAJOS DE MEJORAMIENTO DE ESTRUCTURA DE PAVIMENTO Y CARPETA DE CONCRETO ASFÁLTICO EN CARRETERA. TRABAJOS DE

Total: 1291

Información General del Proyecto									
Clave del Proyecto	Nombre del Proyecto	Número de Proyecto	Entidad	Municipio	Localidad	Ámbito	Tipo de Recurso	Programa Fondo Convenio	Programa Fondo Convenio - Específico
DIF13130400277085	Construcción De Banquetas En Paseo De La Reforma	74	Distrito Federal	Cuauhtémoc	Cobertura municipal		Subsidios	U022 Programas Regionales	
DIF13130400277086	Construcción De Banquetas En Av. Chapultepec	75	Distrito Federal	Cuauhtémoc	Cobertura municipal		Subsidios	U022 Programas Regionales	
DIF13130400277088	Construcción De Banquetas En Eje 2 Oriente Av. H. Congreso De La Unión	76	Distrito Federal	Venustiano Carranza	Cobertura municipal		Subsidios	U022 Programas Regionales	
DIF13130400277089	Construcción De Banquetas En Calz. Mahatma Gandhi	77	Distrito Federal	Miguel Hidalgo	Cobertura municipal		Subsidios	U022 Programas Regionales	
DIF13130400277091	Construcción De Banquetas En Eje Central Lázaro Cárdenas	78	Distrito Federal	Cuauhtémoc	Cobertura municipal		Subsidios	U022 Programas Regionales	

				Avance Financiero					
Ramo	Institución Ejecutora	Tipo de Proyecto	Estatus	Ciclo Recurso	Presupuesto	Modificado	Recaudado (Ministrado)	Comprometido	Devengado
23-Provisiones Salariales y Económicas	SECRETARÍA DE OBRAS Y SERVICIOS	Otros Proyectos	En Ejecución	2013	277,434.60	195,977.89	195,977.89	195,977.89	195,977.89
23-Provisiones Salariales y Económicas	SECRETARÍA DE OBRAS Y SERVICIOS	Otros Proyectos	En Ejecución	2013	569,856.97	402,543.03	402,543.03	402,543.03	402,543.03
23-Provisiones Salariales y Económicas	SECRETARÍA DE OBRAS Y SERVICIOS	Otros Proyectos	En Ejecución	2013	243,671.87	172,128.13	172,128.13	172,128.13	172,128.13
23-Provisiones Salariales y Económicas	SECRETARÍA DE OBRAS Y SERVICIOS	Otros Proyectos	En Ejecución	2013	164,865.20	116,459.70	116,459.70	116,459.70	116,459.70
23-Provisiones Salariales y Económicas	SECRETARÍA DE OBRAS Y SERVICIOS	Otros Proyectos	En Ejecución	2013	617,688.80	436,331.14	436,331.14	436,331.14	436,331.14

				Avance Físico				Observaciones
Ejercido	Pagado	% Avance	Reintegro	Unidad de Medida	Población	Avance Anual	% Avance Acumulado	
195,977.89	195,977.89	100.00	$0	Metro Cuadrado	0	100.00	100.00	Financiera: / Física: / Registro: PROYECTO BIANUAL DEL PROGRAMA EMERGENTE DE PAVIMENTACIÓN QUE COMPRENDE LOS EJERCICIOS 2013-2014. PARA EL AÑO 2014 SE CONCLUYERON LOS TRABAJOS PROGRAMADOS PARA EL SEGUNDO AÑO DE MANTENIMIENTO A TRAVÉS DE FRESADO Y REENCARPETADO EN VIALIDADES PRIMARIAS. TRABAJOS DE MEJORAMIENTO DE ESTRUCTURA DE PAVIMENTO Y CARPETA DE CONCRETO ASFÁLTICO EN CARRETERA. TRABAJOS DE MANTENIMIENTO EN VIALIDADES SECUNDARIAS DE LA CIUDAD DE MÉXICO A BASE DE BACHEO CON MEZCLA ASFÁLTICA TEMPLADA. TRABAJOS DE FRESADO, REENCARPETADO Y MEJORAMIENTO DE ESTRUCTURA DE PAVIMENTO Y CARPETA DE CONCRETO ASFÁLTICO TRABAJOS DE BACHEO CON SISTEMA DE ALTA PRESIÓN EN VIALIDADES PRIMARIAS Y SECUNDARIAS DE LA CIUDAD DE MÉXICO EN DIVERSAS DELEGACIONES DEL DISTRITO FEDERAL. CIFRAS PRELIMINARES, LAS DEFINITIVAS SE REPORTARAN UNA VEZ QUE SE ENTREGUE LA CUENTA PÚBLICA 2014. - SISTEMA: Pasa al siguiente nivel
402,543.03	402,543.03	100.00	$0	Metro Cuadrado	0	100.00	100.00	Financiera: / Física: / Registro: PROYECTO BIANUAL DEL PROGRAMA EMERGENTE DE PAVIMENTACIÓN QUE COMPRENDE LOS EJERCICIOS 2013-2014. PARA EL AÑO 2014 SE CONCLUYERON LOS TRABAJOS PROGRAMADOS PARA EL SEGUNDO AÑO DE MANTENIMIENTO A TRAVÉS DE FRESADO Y REENCARPETADO EN VIALIDADES PRIMARIAS. TRABAJOS DE MEJORAMIENTO DE ESTRUCTURA DE PAVIMENTO Y CARPETA DE CONCRETO ASFÁLTICO EN CARRETERA. TRABAJOS DE MANTENIMIENTO EN VIALIDADES SECUNDARIAS DE LA CIUDAD DE MÉXICO A BASE DE BACHEO CON MEZCLA ASFÁLTICA TEMPLADA. TRABAJOS DE FRESADO, REENCARPETADO Y MEJORAMIENTO DE ESTRUCTURA DE PAVIMENTO Y CARPETA DE CONCRETO ASFÁLTICO TRABAJOS DE BACHEO CON SISTEMA DE ALTA PRESIÓN EN VIALIDADES PRIMARIAS Y SECUNDARIAS DE LA CIUDAD DE MÉXICO EN DIVERSAS DELEGACIONES DEL DISTRITO FEDERAL. CIFRAS PRELIMINARES, LAS DEFINITIVAS SE REPORTARAN UNA VEZ QUE SE ENTREGUE LA CUENTA PÚBLICA 2014. - SISTEMA: Pasa al siguiente nivel
172,128.13	172,128.13	100.00	$0	Metro Cuadrado	0	100.00	100.00	Financiera: / Física: / Registro: PROYECTO BIANUAL DEL PROGRAMA EMERGENTE DE PAVIMENTACIÓN QUE COMPRENDE LOS EJERCICIOS 2013-2014. PARA EL AÑO 2014 SE CONCLUYERON LOS TRABAJOS PROGRAMADOS PARA EL SEGUNDO AÑO DE MANTENIMIENTO A TRAVÉS DE FRESADO Y REENCARPETADO EN VIALIDADES PRIMARIAS. TRABAJOS DE MEJORAMIENTO DE ESTRUCTURA DE PAVIMENTO Y CARPETA DE CONCRETO ASFÁLTICO EN CARRETERA. TRABAJOS DE MANTENIMIENTO EN VIALIDADES SECUNDARIAS DE LA CIUDAD DE MÉXICO A BASE DE BACHEO CON MEZCLA ASFÁLTICA TEMPLADA. TRABAJOS DE FRESADO, REENCARPETADO Y MEJORAMIENTO DE ESTRUCTURA DE PAVIMENTO Y CARPETA DE CONCRETO ASFÁLTICO TRABAJOS DE BACHEO CON SISTEMA DE ALTA PRESIÓN EN VIALIDADES PRIMARIAS Y SECUNDARIAS DE LA CIUDAD DE MÉXICO EN DIVERSAS DELEGACIONES DEL DISTRITO FEDERAL. CIFRAS PRELIMINARES, LAS DEFINITIVAS SE REPORTARAN UNA VEZ QUE SE ENTREGUE LA CUENTA PÚBLICA 2014. - SISTEMA: Pasa al siguiente nivel
116,459.70	116,459.70	100.00	$0	Metro Cuadrado	0	100.00	100.00	Financiera: / Física: / Registro: PROYECTO BIANUAL DEL PROGRAMA EMERGENTE DE PAVIMENTACIÓN QUE COMPRENDE LOS EJERCICIOS 2013-2014. PARA EL AÑO 2014 SE CONCLUYERON LOS TRABAJOS PROGRAMADOS PARA EL SEGUNDO AÑO DE MANTENIMIENTO A TRAVÉS DE FRESADO Y REENCARPETADO EN VIALIDADES PRIMARIAS. TRABAJOS DE MEJORAMIENTO DE ESTRUCTURA DE PAVIMENTO Y CARPETA DE CONCRETO ASFÁLTICO EN CARRETERA. TRABAJOS DE MANTENIMIENTO EN VIALIDADES SECUNDARIAS DE LA CIUDAD DE MÉXICO A BASE DE BACHEO CON MEZCLA ASFÁLTICA TEMPLADA. TRABAJOS DE FRESADO, REENCARPETADO Y MEJORAMIENTO DE ESTRUCTURA DE PAVIMENTO Y CARPETA DE CONCRETO ASFÁLTICO TRABAJOS DE BACHEO CON SISTEMA DE ALTA PRESIÓN EN VIALIDADES PRIMARIAS Y SECUNDARIAS DE LA CIUDAD DE MÉXICO EN DIVERSAS DELEGACIONES DEL DISTRITO FEDERAL. CIFRAS PRELIMINARES, LAS DEFINITIVAS SE REPORTARAN UNA VEZ QUE SE ENTREGUE LA CUENTA PÚBLICA 2014. - SISTEMA: Pasa al siguiente nivel
436,331.14	436,331.14	100.00	$0	Metro Cuadrado	0	100.00	100.00	Financiera: / Física: / Registro: PROYECTO BIANUAL DEL PROGRAMA EMERGENTE DE PAVIMENTACIÓN QUE COMPRENDE LOS EJERCICIOS 2013-2014. PARA EL AÑO 2014 SE CONCLUYERON LOS TRABAJOS PROGRAMADOS PARA EL SEGUNDO AÑO DE MANTENIMIENTO A TRAVÉS DE FRESADO Y REENCARPETADO EN VIALIDADES PRIMARIAS. TRABAJOS DE MEJORAMIENTO DE ESTRUCTURA DE PAVIMENTO Y CARPETA DE CONCRETO ASFÁLTICO EN CARRETERA. TRABAJOS DE MANTENIMIENTO EN VIALIDADES SECUNDARIAS DE LA CIUDAD DE MÉXICO A BASE DE BACHEO CON MEZCLA ASFÁLTICA TEMPLADA. TRABAJOS DE FRESADO, REENCARPETADO Y MEJORAMIENTO DE ESTRUCTURA DE PAVIMENTO Y CARPETA DE CONCRETO ASFÁLTICO TRABAJOS DE BACHEO CON SISTEMA DE ALTA PRESIÓN EN VIALIDADES PRIMARIAS Y SECUNDARIAS DE LA CIUDAD DE MÉXICO EN DIVERSAS DELEGACIONES DEL DISTRITO FEDERAL. CIFRAS PRELIMINARES, LAS DEFINITIVAS SE REPORTARAN UNA VEZ QUE SE ENTREGUE LA CUENTA PÚBLICA 2014. - SISTEMA: Pasa al siguiente nivel

Total: 1291

Información General del Proyecto									
Clave del Proyecto	Nombre del Proyecto	Número de Proyecto	Entidad	Municipio	Localidad	Ámbito	Tipo de Recurso	Programa Fondo Convenio	Programa Fondo Convenio - Específico
DIF13130400277093	Construcción De Banquetas En Arcos De Belén	79	Distrito Federal	Cuauhtémoc	Cobertura municipal		Subsidios	U022 Programas Regionales	
DIF13130400277095	Construcción De Banquetas En 20 De Noviembre	80	Distrito Federal	Cuauhtémoc	Cobertura municipal		Subsidios	U022 Programas Regionales	
DIF13130400277096	Construcción De Banquetas En Av. Insurgentes Centro	81	Distrito Federal	Cobertura estatal	Cobertura municipal		Subsidios	U022 Programas Regionales	
DIF13130400277097	Construcción De Banquetas En Mosqueta	82	Distrito Federal	Cuauhtémoc	Cobertura municipal		Subsidios	U022 Programas Regionales	
DIF13130400277099	Construcción De Banquetas En Calz. San José Ticoman	83	Distrito Federal	Gustavo A. Madero	Cobertura municipal		Subsidios	U022 Programas Regionales	

				Avance Financiero					
Ramo	Institución Ejecutora	Tipo de Proyecto	Estatus	Ciclo Recurso	Presupuesto	Modificado	Recaudado (Ministrado)	Comprometido	Devengado
23-Provisiones Salariales y Económicas	SECRETARÍA DE OBRAS Y SERVICIOS	Otros Proyectos	En Ejecución	2013	177,596.82	125,453.17	125,453.17	125,453.17	125,453.17
23-Provisiones Salariales y Económicas	SECRETARÍA DE OBRAS Y SERVICIOS	Otros Proyectos	En Ejecución	2013	506,408.80	357,723.69	357,723.69	357,723.69	357,723.69
23-Provisiones Salariales y Económicas	SECRETARÍA DE OBRAS Y SERVICIOS	Otros Proyectos	En Ejecución	2013	306,523.74	216,526.25	216,526.25	216,526.25	216,526.25
23-Provisiones Salariales y Económicas	SECRETARÍA DE OBRAS Y SERVICIOS	Otros Proyectos	En Ejecución	2013	777,429.30	549,170.69	549,170.69	549,170.69	549,170.69
23-Provisiones Salariales y Económicas	SECRETARÍA DE OBRAS Y SERVICIOS	Otros Proyectos	En Ejecución	2013	280,738.36	198,311.64	198,311.64	198,311.64	198,311.64

				Avance Físico				Observaciones
Ejercido	Pagado	% Avance	Reintegro	Unidad de Medida	Población	Avance Anual	% Avance Acumulado	
125,453.17	125,453.17	100.00	$0	Metro Cuadrado	0	100.00	100.00	Financiera: / Física: / Registro: PROYECTO BIANUAL DEL PROGRAMA EMERGENTE DE PAVIMENTACIÓN QUE COMPRENDE LOS EJERCICIOS 2013-2014. PARA EL AÑO 2014 SE CONCLUYERON LOS TRABAJOS PROGRAMADOS PARA EL SEGUNDO AÑO DE MANTENIMIENTO A TRAVÉS DE FRESADO Y REENCARPETADO EN VIALIDADES PRIMARIAS. TRABAJOS DE MEJORAMIENTO DE ESTRUCTURA DE PAVIMENTO Y CARPETA DE CONCRETO ASFÁLTICO EN CARRETERA. TRABAJOS DE MANTENIMIENTO EN VIALIDADES SECUNDARIAS DE LA CIUDAD DE MÉXICO A BASE DE BACHEO CON MEZCLA ASFÁLTICA TEMPLADA. TRABAJOS DE FRESADO, REENCARPETADO Y MEJORAMIENTO DE ESTRUCTURA DE PAVIMENTO Y CARPETA DE CONCRETO ASFÁLTICO TRABAJOS DE BACHEO CON SISTEMA DE ALTA PRESIÓN EN VIALIDADES PRIMARIAS Y SECUNDARIAS DE LA CIUDAD DE MÉXICO EN DIVERSAS DELEGACIONES DEL DISTRITO FEDERAL. CIFRAS PRELIMINARES, LAS DEFINITIVAS SE REPORTARAN UNA VEZ QUE SE ENTREGUE LA CUENTA PÚBLICA 2014. - SISTEMA: Pasa al siguiente nivel
357,723.69	357,723.69	100.00	$0	Metro Cuadrado	0	100.00	100.00	Financiera: / Física: / Registro: PROYECTO BIANUAL DEL PROGRAMA EMERGENTE DE PAVIMENTACIÓN QUE COMPRENDE LOS EJERCICIOS 2013-2014. PARA EL AÑO 2014 SE CONCLUYERON LOS TRABAJOS PROGRAMADOS PARA EL SEGUNDO AÑO DE MANTENIMIENTO A TRAVÉS DE FRESADO Y REENCARPETADO EN VIALIDADES PRIMARIAS. TRABAJOS DE MEJORAMIENTO DE ESTRUCTURA DE PAVIMENTO Y CARPETA DE CONCRETO ASFÁLTICO EN CARRETERA. TRABAJOS DE MANTENIMIENTO EN VIALIDADES SECUNDARIAS DE LA CIUDAD DE MÉXICO A BASE DE BACHEO CON MEZCLA ASFÁLTICA TEMPLADA. TRABAJOS DE FRESADO, REENCARPETADO Y MEJORAMIENTO DE ESTRUCTURA DE PAVIMENTO Y CARPETA DE CONCRETO ASFÁLTICO TRABAJOS DE BACHEO CON SISTEMA DE ALTA PRESIÓN EN VIALIDADES PRIMARIAS Y SECUNDARIAS DE LA CIUDAD DE MÉXICO EN DIVERSAS DELEGACIONES DEL DISTRITO FEDERAL. CIFRAS PRELIMINARES, LAS DEFINITIVAS SE REPORTARAN UNA VEZ QUE SE ENTREGUE LA CUENTA PÚBLICA 2014. - SISTEMA: Pasa al siguiente nivel
216,526.25	216,526.25	100.00	$0	Metro Cuadrado	0	100.00	100.00	Financiera: / Física: / Registro: PROYECTO BIANUAL DEL PROGRAMA EMERGENTE DE PAVIMENTACIÓN QUE COMPRENDE LOS EJERCICIOS 2013-2014. PARA EL AÑO 2014 SE CONCLUYERON LOS TRABAJOS PROGRAMADOS PARA EL SEGUNDO AÑO DE MANTENIMIENTO A TRAVÉS DE FRESADO Y REENCARPETADO EN VIALIDADES PRIMARIAS. TRABAJOS DE MEJORAMIENTO DE ESTRUCTURA DE PAVIMENTO Y CARPETA DE CONCRETO ASFÁLTICO EN CARRETERA. TRABAJOS DE MANTENIMIENTO EN VIALIDADES SECUNDARIAS DE LA CIUDAD DE MÉXICO A BASE DE BACHEO CON MEZCLA ASFÁLTICA TEMPLADA. TRABAJOS DE FRESADO, REENCARPETADO Y MEJORAMIENTO DE ESTRUCTURA DE PAVIMENTO Y CARPETA DE CONCRETO ASFÁLTICO TRABAJOS DE BACHEO CON SISTEMA DE ALTA PRESIÓN EN VIALIDADES PRIMARIAS Y SECUNDARIAS DE LA CIUDAD DE MÉXICO EN DIVERSAS DELEGACIONES DEL DISTRITO FEDERAL. CIFRAS PRELIMINARES, LAS DEFINITIVAS SE REPORTARAN UNA VEZ QUE SE ENTREGUE LA CUENTA PÚBLICA 2014. - SISTEMA: Pasa al siguiente nivel
549,170.69	549,170.69	100.00	$0	Metro Cuadrado	0	100.00	100.00	Financiera: / Física: / Registro: PROYECTO BIANUAL DEL PROGRAMA EMERGENTE DE PAVIMENTACIÓN QUE COMPRENDE LOS EJERCICIOS 2013-2014. PARA EL AÑO 2014 SE CONCLUYERON LOS TRABAJOS PROGRAMADOS PARA EL SEGUNDO AÑO DE MANTENIMIENTO A TRAVÉS DE FRESADO Y REENCARPETADO EN VIALIDADES PRIMARIAS. TRABAJOS DE MEJORAMIENTO DE ESTRUCTURA DE PAVIMENTO Y CARPETA DE CONCRETO ASFÁLTICO EN CARRETERA. TRABAJOS DE MANTENIMIENTO EN VIALIDADES SECUNDARIAS DE LA CIUDAD DE MÉXICO A BASE DE BACHEO CON MEZCLA ASFÁLTICA TEMPLADA. TRABAJOS DE FRESADO, REENCARPETADO Y MEJORAMIENTO DE ESTRUCTURA DE PAVIMENTO Y CARPETA DE CONCRETO ASFÁLTICO TRABAJOS DE BACHEO CON SISTEMA DE ALTA PRESIÓN EN VIALIDADES PRIMARIAS Y SECUNDARIAS DE LA CIUDAD DE MÉXICO EN DIVERSAS DELEGACIONES DEL DISTRITO FEDERAL. CIFRAS PRELIMINARES, LAS DEFINITIVAS SE REPORTARAN UNA VEZ QUE SE ENTREGUE LA CUENTA PÚBLICA 2014. - SISTEMA: Pasa al siguiente nivel
198,311.64	198,311.64	100.00	$0	Metro Cuadrado	0	100.00	100.00	Financiera: / Física: / Registro: PROYECTO BIANUAL DEL PROGRAMA EMERGENTE DE PAVIMENTACIÓN QUE COMPRENDE LOS EJERCICIOS 2013-2014. PARA EL AÑO 2014 SE CONCLUYERON LOS TRABAJOS PROGRAMADOS PARA EL SEGUNDO AÑO DE MANTENIMIENTO A TRAVÉS DE FRESADO Y REENCARPETADO EN VIALIDADES PRIMARIAS. TRABAJOS DE MEJORAMIENTO DE ESTRUCTURA DE PAVIMENTO Y CARPETA DE CONCRETO ASFÁLTICO EN CARRETERA. TRABAJOS DE MANTENIMIENTO EN VIALIDADES SECUNDARIAS DE LA CIUDAD DE MÉXICO A BASE DE BACHEO CON MEZCLA ASFÁLTICA TEMPLADA. TRABAJOS DE FRESADO, REENCARPETADO Y MEJORAMIENTO DE ESTRUCTURA DE PAVIMENTO Y CARPETA DE CONCRETO ASFÁLTICO TRABAJOS DE BACHEO CON SISTEMA DE ALTA PRESIÓN EN VIALIDADES PRIMARIAS Y SECUNDARIAS DE LA CIUDAD DE MÉXICO EN DIVERSAS DELEGACIONES DEL DISTRITO FEDERAL. CIFRAS PRELIMINARES, LAS DEFINITIVAS SE REPORTARAN UNA VEZ QUE SE ENTREGUE LA CUENTA PÚBLICA 2014. - SISTEMA: Pasa al siguiente nivel

Total: 1291

Información General del Proyecto									
Clave del Proyecto	Nombre del Proyecto	Número de Proyecto	Entidad	Municipio	Localidad	Ámbito	Tipo de Recurso	Programa Fondo Convenio	Programa Fondo Convenio - Específico
DIF13130400277101	Construccion De Guarniciones En Paseo De La Reforma	84	Distrito Federal	Cuauhtémoc	Cobertura municipal		Subsidios	U022 Programas Regionales	
DIF13130400277104	Construcción De Guarniciones En Av. Chapultepec	85	Distrito Federal	Cuauhtémoc	Cobertura municipal		Subsidios	U022 Programas Regionales	
DIF13140100292687	Construcción De Colectores, Cárcamos, Descargas, Red Secundaria De Drenaje Y Obras Para Solucionar Encharcamientos.	2-1-3-315-4029	Distrito Federal	Cobertura estatal	Cobertura municipal		Aportaciones Federales	I012 FAFEF	
DIF13140100293662	Construccion De Colector Ameca Entre Calzada De La Monera	2-1-3-315-4001	Distrito Federal	Cobertura estatal	Cobertura municipal		Subsidios	S074 Programa de Agua Potable, Alcantarillado y Saneamiento en Zonas Urbanas	
DIF13140100293672	Construcción De Colector Pluvial En Diferentes Diámetros Y La Instalación De Rejillas Transversales Calles Gelati Y Gobernador Protasio Pérez De Tagle	2-1-3-315-4005	Distrito Federal	Cobertura estatal	Cobertura municipal		Subsidios	S074 Programa de Agua Potable, Alcantarillado y Saneamiento en Zonas Urbanas	
DIF13140100293687	Construcción De Línea De Conducción Del Tanque Cerro Del Judío Al Tanque Pájaros I, Delegación Magdalena Contreras, D.F.	2-2-3-348-4009	Distrito Federal	Cobertura estatal	Cobertura municipal		Subsidios	S074 Programa de Agua Potable, Alcantarillado y Saneamiento en Zonas Urbanas	
DIF13140100293694	Construcción De Tanque De Agua Potable De 1000 M³ En El Tl-33, En La Delegación Tlalpan, D.F.	2-2-3-348-4010	Distrito Federal	Cobertura estatal	Cobertura municipal		Subsidios	S074 Programa de Agua Potable, Alcantarillado y Saneamiento en Zonas Urbanas	
DIF13140100293706	Obras Para Solucionar Encharcamientos En La Colonia 2 De Octubre, En La Colonia Campamento 2 De Octubre En La Delegación Iztacalco	2-1-3-315-4014	Distrito Federal	Cobertura estatal	Cobertura municipal		Subsidios	S074 Programa de Agua Potable, Alcantarillado y Saneamiento en Zonas Urbanas	
DIF13140200334308	Trabajos De Rehabilitación Y Mantenimiento A La Planta Santa Catarina	211 313	Distrito Federal	Cobertura estatal	Cobertura municipal		Subsidios	U057 Fondos Metropolitanos	

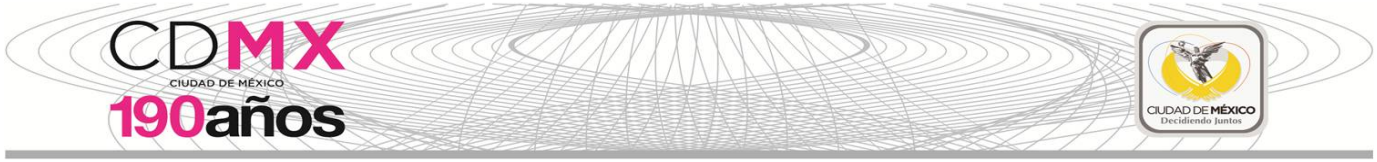

					Avance Financiero				
Ramo	Institución Ejecutora	Tipo de Proyecto	Estatus	Ciclo Recurso	Presupuesto	Modificado	Recaudado (Ministrado)	Comprometido	Devengado
23-Provisiones Salariales y Económicas	SECRETARÍA DE OBRAS Y SERVICIOS	Otros Proyectos	En Ejecución	2013	70,323.77	49,676.23	49,676.23	49,676.23	49,676.23
23-Provisiones Salariales y Económicas	SECRETARÍA DE OBRAS Y SERVICIOS	Otros Proyectos	En Ejecución	2013	46,882.51	33,117.48	33,117.48	33,117.48	33,117.48
33-Aportaciones Federales para Entidades Federativas y Municipios	SISTEMA DE AGUAS DE LA CIUDAD DE MEXICO	Agua y saneamiento	En Ejecución	2013	6,881,361.00	6,881,361.00	6,881,361.00	6,881,361.00	6,881,361.00
16-Medio Ambiente y Recursos Naturales	SISTEMA DE AGUAS DE LA CIUDAD DE MEXICO	Agua y saneamiento	En Ejecución	2013	956,730.61	956,730.61	956,730.61	956,730.61	956,730.61
16-Medio Ambiente y Recursos Naturales	SISTEMA DE AGUAS DE LA CIUDAD DE MEXICO	Agua y saneamiento	En Ejecución	2013	4,011,275.67	4,011,275.67	4,011,275.67	4,011,275.67	4,011,275.67
16-Medio Ambiente y Recursos Naturales	SISTEMA DE AGUAS DE LA CIUDAD DE MEXICO	Agua y saneamiento	En Ejecución	2013	1,305,812.89	1,305,812.89	1,305,812.89	1,305,812.89	1,305,812.89
16-Medio Ambiente y Recursos Naturales	SISTEMA DE AGUAS DE LA CIUDAD DE MEXICO	Agua y saneamiento	En Ejecución	2013	2,269,225.08	2,269,225.08	2,269,225.08	2,269,198.10	2,269,198.10
16-Medio Ambiente y Recursos Naturales	SISTEMA DE AGUAS DE LA CIUDAD DE MEXICO	Agua y saneamiento	En Ejecución	2013	2,500,000.00	2,500,000.00	2,500,000.00	1,651,058.76	1,651,058.76
23-Provisiones Salariales y Económicas	Secretaría de Obras y Servicios	Otros Proyectos	En Ejecución	2013	38,115,976.73	39,481,390.22	39,481,390.22	39,476,285.50	39,474,915.77

Ejercido	Pagado	% Avance	Reintegro	Avance Físico				Observaciones
				Unidad de Medida	Población	Avance Anual	% Avance Acumulado	
49,676.23	49,676.23	100.00	$0	Metro Cuadrado	0	100.00	100.00	Financiera: / Física: / Registro: PROYECTO BIANUAL DEL PROGRAMA EMERGENTE DE PAVIMENTACIÓN QUE COMPRENDE LOS EJERCICIOS 2013-2014. PARA EL AÑO 2014 SE CONCLUYERON LOS TRABAJOS PROGRAMADOS PARA EL SEGUNDO AÑO DE MANTENIMIENTO A TRAVÉS DE FRESADO Y REENCARPETADO EN VIALIDADES PRIMARIAS. TRABAJOS DE MEJORAMIENTO DE ESTRUCTURA DE PAVIMENTO Y CARPETA DE CONCRETO ASFÁLTICO EN CARRETERA. TRABAJOS DE MANTENIMIENTO EN VIALIDADES SECUNDARIAS DE LA CIUDAD DE MÉXICO A BASE DE BACHEO CON MEZCLA ASFÁLTICA TEMPLADA. TRABAJOS DE FRESADO, REENCARPETADO Y MEJORAMIENTO DE ESTRUCTURA DE PAVIMENTO Y CARPETA DE CONCRETO ASFÁLTICO TRABAJOS DE BACHEO CON SISTEMA DE ALTA PRESIÓN EN VIALIDADES PRIMARIAS Y SECUNDARIAS DE LA CIUDAD DE MÉXICO EN DIVERSAS DELEGACIONES DEL DISTRITO FEDERAL. CIFRAS PRELIMINARES, LAS DEFINITIVAS SE REPORTARAN UNA VEZ QUE SE ENTREGUE LA CUENTA PÚBLICA 2014. - SISTEMA: Pasa al siguiente nivel.
33,117.48	33,117.48	100.00	$0	Metro Cuadrado	0	100.00	100.00	Financiera: / Física: / Registro: PROYECTO BIANUAL DEL PROGRAMA EMERGENTE DE PAVIMENTACIÓN QUE COMPRENDE LOS EJERCICIOS 2013-2014. PARA EL AÑO 2014 SE CONCLUYERON LOS TRABAJOS PROGRAMADOS PARA EL SEGUNDO AÑO DE MANTENIMIENTO A TRAVÉS DE FRESADO Y REENCARPETADO EN VIALIDADES PRIMARIAS. TRABAJOS DE MEJORAMIENTO DE ESTRUCTURA DE PAVIMENTO Y CARPETA DE CONCRETO ASFÁLTICO EN CARRETERA. TRABAJOS DE MANTENIMIENTO EN VIALIDADES SECUNDARIAS DE LA CIUDAD DE MÉXICO A BASE DE BACHEO CON MEZCLA ASFÁLTICA TEMPLADA. TRABAJOS DE FRESADO, REENCARPETADO Y MEJORAMIENTO DE ESTRUCTURA DE PAVIMENTO Y CARPETA DE CONCRETO ASFÁLTICO TRABAJOS DE BACHEO CON SISTEMA DE ALTA PRESIÓN EN VIALIDADES PRIMARIAS Y SECUNDARIAS DE LA CIUDAD DE MÉXICO EN DIVERSAS DELEGACIONES DEL DISTRITO FEDERAL. CIFRAS PRELIMINARES, LAS DEFINITIVAS SE REPORTARAN UNA VEZ QUE SE ENTREGUE LA CUENTA PÚBLICA 2014. - SISTEMA: Pasa al siguiente nivel.
-	-	0.00	$0	Procedimiento	0	16.00	0.00	Financiera: / Física: / Registro: CIFRAS PRELIMINARES, LAS DEFINITIVAS SE REPORTARAN UNA VEZ QUE SE ENTREGUE LA CUENTA PÚBLICA 2014
956,730.61	956,730.61	100.00	$0	Procedimiento	0	16.00	100.00	Financiera: / Física: / Registro: CIFRAS PRELIMINARES, LAS DEFINITIVAS SE REPORTARAN UNA VEZ QUE SE ENTREGUE LA CUENTA PÚBLICA 2014
4,011,275.65	4,011,275.65	100.00	$0	Procedimiento	0	16.00	100.00	Financiera: / Física: / Registro: CIFRAS PRELIMINARES, LAS DEFINITIVAS SE REPORTARAN UNA VEZ QUE SE ENTREGUE LA CUENTA PÚBLICA 2014
1,305,812.89	1,305,812.89	100.00	$0	Procedimiento	0	10.00	100.00	Financiera: / Física: / Registro: CIFRAS PRELIMINARES, LAS DEFINITIVAS SE REPORTARAN UNA VEZ QUE SE ENTREGUE LA CUENTA PÚBLICA 2014
2,269,198.10	2,269,198.10	100.00	$0	Procedimiento	0	10.00	100.00	Financiera: / Física: / Registro: CIFRAS PRELIMINARES, LAS DEFINITIVAS SE REPORTARAN UNA VEZ QUE SE ENTREGUE LA CUENTA PÚBLICA 2014
1,651,058.76	1,651,058.76	66.04	$0	Procedimiento	0	16.00	66.04	Financiera: / Física: / Registro: CIFRAS PRELIMINARES, LAS DEFINITIVAS SE REPORTARAN UNA VEZ QUE SE ENTREGUE LA CUENTA PÚBLICA 2014
39,474,915.77	39,474,915.77	99.98	$0	Tonelada	0	100.00	0.00	Financiera: / Física: / Registro: SISTEMA: Pasa al siguiente nivel.

Total: 1291

Información General del Proyecto									
Clave del Proyecto	Nombre del Proyecto	Número de Proyecto	Entidad	Municipio	Localidad	Ámbito	Tipo de Recurso	Programa Fondo Convenio	Programa Fondo Convenio - Específico
DIF13140200338325	Creación Del Centro De Interculturalidad De La Ciudad De México	242 413	Distrito Federal	Cuauhtémoc	Cobertura municipal		Convenios	R070 Programas de Cultura en las Entidades Federativas	
DIF13140200338843	Promoción De Actividades Culturales	242215	Distrito Federal	Milpa Alta	Cobertura municipal		Convenios	R070 Programas de Cultura en las Entidades Federativas	
DIF13140200342136	Cuarta Etapa De Los Trabajos De Infraestructura Hidráulica Para La El Poblado De San Pedro Atlapulco	2-1-3-315-4042	Distrito Federal	Cobertura estatal	Cobertura municipal		Subsidios	U057 Fondos Metropolitanos	
DIF13140200342151	Cuarta Etapa De Los Trabajos De Infraestructura Hidráulica Para La El Poblado De San Pedro Atlapulco	2-2-3-348-4042	Distrito Federal	Cobertura estatal	Cobertura municipal		Subsidios	U057 Fondos Metropolitanos	
DIF13140200342543	Mantenimiento Delegacional De Infraestructura Cultural	242214	Distrito Federal	Miguel Hidalgo	Cobertura municipal		Convenios	R070 Programas de Cultura en las Entidades Federativas	
DIF13140200342640	Mantenimiento, Conservacion Y Rehabilitacion En Vialidades Secundarias	221218	Distrito Federal	Miguel Hidalgo	Cobertura municipal		Subsidios	U058 Fondo de pavimentación, espacios deportivos, alumbrado público y rehabilitación de infraestructura educativa para municipios y demarcaciones territoriales	
DIF13140200342700	Conservacion De La Imagen Urbana	221219	Distrito Federal	Miguel Hidalgo	Cobertura municipal		Subsidios	U058 Fondo de pavimentación, espacios deportivos, alumbrado público y rehabilitación de infraestructura educativa para municipios y demarcaciones territoriales	
DIF13140200342727	Atencion A La Infraestructura Deportiva	241210	Distrito Federal	Miguel Hidalgo	Cobertura municipal		Subsidios	U058 Fondo de pavimentación, espacios deportivos, alumbrado público y rehabilitación de infraestructura educativa para municipios y demarcaciones territoriales	

					Avance Financiero				
Ramo	Institución Ejecutora	Tipo de Proyecto	Estatus	Ciclo Recurso	Presupuesto	Modificado	Recaudado (Ministrado)	Comprometido	Devengado
11-Educación Pública	Secretasría de Obras y Servicios	Educación	En Ejecución	2013	34,965,000.00	34,965,000.00	34,965,000.00	2,700,000.00	-
11-Educación Pública	DELEGACION MILPA ALTA	Cultura y turismo	En Ejecución	2013	-	4,276,098.79	4,276,098.79	-	-
23-Provisiones Salariales y Económicas	SISTEMA DE AGUAS DE LA CIUDAD DE MEXICO	Agua y saneamiento	En Ejecución	2013	7,704,281.10	7,704,281.10	7,704,281.10	7,704,281.10	7,704,281.10
23-Provisiones Salariales y Económicas	SISTEMA DE AGUAS DE LA CIUDAD DE MEXICO	Agua y saneamiento	En Ejecución	2013	2,295,718.90	2,295,718.90	2,295,718.90	2,295,718.90	2,295,718.90
11-Educación Pública	DELEGACIÓN MIGUEL HIDALGO	Educación	En Ejecución	2013	-	12,253,737.95	12,253,737.95	11,965,365.32	9,031,284.20
23-Provisiones Salariales y Económicas	DELEGACION MIGUEL HIDALGO	Transportes y vialidades	En Ejecución	2013	-	6,899,859.90	6,899,859.90	6,874,786.58	6,776,409.19
23-Provisiones Salariales y Económicas	DELEGACION MIGUEL HIDALGO	Urbanización	En Ejecución	2013	-	7,417,962.15	7,417,962.15	7,417,962.15	6,579,300.60
23-Provisiones Salariales y Económicas	DELEGACION MIGUEL HIDALGO	Deporte	En Ejecución	2013	-	9,365,240.67	9,365,240.67	9,365,240.67	8,902,587.91

Ejercido	Pagado	% Avance	Reintegro	Avance Físico				Observaciones
				Unidad de Medida	Población	Avance Anual	% Avance Acumulado	
-	-	0.00	$0	Espacio Cultural	0	100.00	0.00	Financiera: / Física: / Registro: Construcción de un inmueble de 4 niveles. La cimentación se desplantará sobre de unas pilas a base de concreto armado, las contratrabes serán de concreto armado con un peralte, contará con dados de cimentación. La estructura del primero al cuarto nivel serán de: columnas de concreto armado, con trabes del mismo material, las losas tendrán peralte armadas con acero de refuerzo en ambos sentidos. Los puentes de intercomunicación serán de estructura metálica, con losacero y concreto en rampas, así como piso de porcelanato y barandal metálico a base de tubos galvanizados con pintura de esmalte; en fachadas se contempla aplanados con mortero cemento y cancelería de aluminio con cristal; los muros interiores se construirán a base de tabique rojo recocido, terminado con aplanado fino; se colocará tablarroca en el plafón; los muebles de baño serán con fluxómetro; los pisos serán de porcelanito en pasillos e interiores de aulas; las puertas serán de madera barnizada al natural; para las cocinas, las rejillas serán de tipo Irving, forjada o construida a base de solera; la azotea contempla un pretil perimetral de tabique rojo recocido, el impermeabilizante será de membrana reforzada y emisión asfáltica, los muros serán con acabado aplanado apariencia fina; los domos de azotea son de cristal, contará con sistema eléctrico integral e instalaciones hidráulicas y sanitarias, las cuales serán de acuerdo al proyecto. Cifras preliminares, las definitivas se reportaran una vez que se entregue la Cuenta Pública 2014. - SISTEMA: Pasa al siguiente nivel.
-	-	0.00	$0	Evento	130,582	100.00	0.00	Financiera: / Física: / Registro: DERIVADO QUE ES UN CIERRE PRELIMINAR, NO SE REFLEJAN CIFRAS DEFINITIVAS - SISTEMA: Pasa al siguiente nivel.
7,704,281.10	7,704,281.10	100.00	$0	Procedimiento	0	0.69	100.00	Financiera: / Física: / Registro: CIFRAS PRELIMINARES, LAS DEFINITIVAS SE REPORTARAN UNA VEZ QUE SE ENTREGUE LA CUENTA PÚBLICA 2014
2,295,718.90	2,295,718.90	100.00	$0	Procedimiento	0	0.42	100.00	Financiera: / Física: / Registro: CIFRAS PRELIMINARES, LAS DEFINITIVAS SE REPORTARAN UNA VEZ QUE SE ENTREGUE LA CUENTA PÚBLICA 2014
9,031,284.20	9,031,284.20	73.70	$0	Inmueble	350,000	0.00	100.00	Financiera: / Física: / Registro: SE ENCUENTRA EN PERIODO DE PAGO LAS ESTIMACIONES DE OBRA, REGISTRADAS EN EL PERIODO DE PASIVO CIRCULANTE 2014 - SISTEMA: Pasa al siguiente nivel.
6,776,409.19	6,776,409.19	98.21	$0	Metro Cuadrado	350,000	0.00	100.00	Financiera: / Física: / Registro: OBRA CONCLUIDA - SISTEMA: Pasa al siguiente nivel.
6,579,300.60	6,579,300.60	88.69	$0	ESPACIO PUBLICO	350,000	0.00	100.00	Financiera: / Física: / Registro: OBRA CONCLUIDA - SISTEMA: Pasa al siguiente nivel.
8,902,587.91	8,902,587.91	95.06	$0	Inmueble	350,000	0.00	100.00	Financiera: / Física: PROYECTO CONCLUIDO / Registro: OBRA CONCLUIDA - SISTEMA: Pasa al siguiente nivel.

Total: 1291

Información General del Proyecto									
Clave del Proyecto	Nombre del Proyecto	Número de Proyecto	Entidad	Municipio	Localidad	Ámbito	Tipo de Recurso	Programa Fondo Convenio	Programa Fondo Convenio - Específico
DIF13140200342802	Conservacion De Espacios Deportivos	241212	Distrito Federal	Miguel Hidalgo	Cobertura municipal		Subsidios	U058 Fondo de pavimentación, espacios deportivos, alumbrado público y rehabilitación de infraestructura educativa para municipios y demarcaciones territoriales	
DIF13140200342893	Balizamiento En Vialidades	221211	Distrito Federal	Miguel Hidalgo	Cobertura municipal		Subsidios	U022 Programas Regionales	
DIF13140200342920	Construcción De Edificios Publicos	221213	Distrito Federal	Miguel Hidalgo	Cobertura municipal		Subsidios	U022 Programas Regionales	
DIF13140200343011	Rehabilitacion De Vialidades Secundarias	221218	Distrito Federal	Miguel Hidalgo	Cobertura municipal		Subsidios	U022 Programas Regionales	
DIF13140200343113	Conservacion De La Imagen Urbana	221219	Distrito Federal	Miguel Hidalgo	Cobertura municipal		Subsidios	U022 Programas Regionales	
DIF13140200343145	Rehabilitacion De Infraestructura De Alumbrado Publico	223222	Distrito Federal	Miguel Hidalgo	Cobertura municipal		Subsidios	U022 Programas Regionales	
DIF13140200343171	Alumbrado Publico	224223	Distrito Federal	Miguel Hidalgo	Cobertura municipal		Subsidios	U022 Programas Regionales	
DIF13140200343240	Mantenimiento De Infraestructura Cultural	242214	Distrito Federal	Miguel Hidalgo	Cobertura municipal		Subsidios	U022 Programas Regionales	
DIF13140200343283	Conservacion Y Rehabilitacion De Infraestructura Educativa	251218	Distrito Federal	Miguel Hidalgo	Cobertura municipal		Subsidios	U022 Programas Regionales	
DIF13140200346058	Fortalecer Los Sistemas Informaticos (Licencias)	-	Distrito Federal	Cobertura estatal	Cobertura municipal		Aportaciones Federales	I011 FASP	Fortalecimiento de Programas Prioritarios de las Instituciones Estatales de Seguridad Pública e Impartición de Justicia
DIF13140200348284	Rehabiltación Mayor De La Trotapista Del Bosque De San Juan De Aragón	1	Distrito Federal	Gustavo A. Madero	Cobertura municipal		Subsidios	U128 Proyectos de Desarrollo Regional	
DIF13140200348353	Restructuración Y Refuerzo De La Reja Perimetral Del Bosque De San Juan De Aragón	2	Distrito Federal	Gustavo A. Madero	Cobertura municipal		Subsidios	U128 Proyectos de Desarrollo Regional	
DIF13140200348385	Rehabilitacion Mayor De Infraestructura Al Interior Del Bosque De San Juan De Aragón	4	Distrito Federal	Gustavo A. Madero	Cobertura municipal		Subsidios	U128 Proyectos de Desarrollo Regional	
DIF13140200348411	Nueva Área De Juegos Infantiles Para El Bosque De San Juan De Aragón	3	Distrito Federal	Gustavo A. Madero	Cobertura municipal		Subsidios	U128 Proyectos de Desarrollo Regional	
DIF13140200350530	Afiliación, Seguro Médico Para Una Nueva Generación	235 402	Distrito Federal	Cobertura estatal	Cobertura municipal		Subsidios	U005 Seguro Popular	
DIF13140200350738	Cuidados Intensivos Neonatales	235 402	Distrito Federal	Cobertura estatal	Cobertura municipal		Subsidios	U005 Seguro Popular	
DIF13140200350803	Padecimiento De Cáncer En Niños Tumores Sólidos	235 402	Distrito Federal	Cobertura estatal	Cobertura municipal		Subsidios	U005 Seguro Popular	
DIF13140200350858	Seguro Popular	235 402	Distrito Federal	Cobertura estatal	Cobertura municipal		Subsidios	U005 Seguro Popular	
DIF13140200351146	Trastornos Quirúrgicos, Congénitos Y Adquiridos	235 402	Distrito Federal	Cobertura estatal	Cobertura municipal		Subsidios	U005 Seguro Popular	

				Avance Financiero					
Ramo	Institución Ejecutora	Tipo de Proyecto	Estatus	Ciclo Recurso	Presupuesto	Modificado	Recaudado (Ministrado)	Comprometido	Devengado
23-Provisiones Salariales y Económicas	DELEGACION MIGUEL HIDALGO	Deporte	En Ejecución	2013	-	503,236.79	503,236.79	503,236.79	499,847.44
23-Provisiones Salariales y Económicas	DELEGACION MIGUEL HIDALGO	Transportes y vialidades	En Ejecución	2013	-	4,695,300.00	4,695,300.00	4,305,893.74	2,447,507.44
23-Provisiones Salariales y Económicas	DELEGACION MIGUEL HIDALGO	Urbanización	En Ejecución	2013	-	22,121,455.88	22,121,455.88	21,761,505.89	5,203,031.28
23-Provisiones Salariales y Económicas	DELEGACION MIGUEL HIDALGO	Transportes y vialidades	En Ejecución	2013	-	20,681,133.50	20,681,133.50	19,833,570.58	19,510,480.37
23-Provisiones Salariales y Económicas	DELEGACION MIGUEL HIDALGO	Urbanización	En Ejecución	2013	-	77,977,518.76	77,977,518.76	77,829,993.44	68,180,831.71
23-Provisiones Salariales y Económicas	DELEGACION MIGUEL HIDALGO	Urbanización	En Ejecución	2013	-	4,995,000.00	4,995,000.00	4,979,689.74	4,718,256.03
23-Provisiones Salariales y Económicas	DELEGACION MIGUEL HIDALGO	Urbanización	En Ejecución	2013	-	21,261,434.15	21,261,434.15	21,120,447.77	18,548,554.31
23-Provisiones Salariales y Económicas	DELEGACION MIGUEL HIDALGO	Educación	En Ejecución	2013	-	2,110,979.73	2,110,979.73	2,060,380.62	959,562.83
23-Provisiones Salariales y Económicas	DELEGACION MIGUEL HIDALGO	Educación	En Ejecución	2013	-	19,980,000.00	19,980,000.00	19,404,968.13	17,026,908.31
33-Aportaciones Federales para Entidades Federativas y Municipios	Procuraduria General de Justicia del D.F.	Seguridad	En Ejecución	2013	1,648,569.00	1,648,569.73	1,648,569.73	1,592,053.36	1,592,053.36
23-Provisiones Salariales y Económicas	Secretaria del Medio Ambiente	Otros Proyectos	En Ejecución	2013	14,675,547.33	14,675,547.33	14,675,547.33	14,464,778.69	14,464,778.69
23-Provisiones Salariales y Económicas	Secretaria del Medio Ambiente	Otros Proyectos	En Ejecución	2013	5,993,408.85	5,993,408.85	5,993,408.85	5,905,847.35	5,905,847.35
23-Provisiones Salariales y Económicas	Secretaria del Medio Ambiente	Otros Proyectos	En Ejecución	2013	12,149,030.85	12,149,030.85	12,149,030.85	12,105,030.85	12,105,030.85
23-Provisiones Salariales y Económicas	Secretaria del Medio Ambiente	Otros Proyectos	En Ejecución	2013	6,880,181.33	6,880,181.33	6,880,181.33	6,700,000.00	6,700,000.00
12-Salud	SECRETARIA DE SALUD DEL DISTRITO FEDERAL	Salud	En Ejecución	2013	37,361,468.78	37,646,277.78	37,646,277.78	37,646,277.78	37,646,277.78
12-Salud	SECRETARIA DE SALUD DEL DISTRITO FEDERAL	Salud	En Ejecución	2013	34,778,554.00	34,778,554.74	34,778,554.74	34,778,554.74	34,778,554.74
12-Salud	SECRETARIA DE SALUD DEL DISTRITO FEDERAL	Salud	En Ejecución	2013	8,003,303.06	8,003,303.06	8,003,303.06	7,888,061.56	7,888,061.56
12-Salud	SECRETARIA DE SALUD DEL DISTRITO FEDERAL	Salud	En Ejecución	2013	242,638,750.42	247,230,894.41	247,230,894.41	247,230,894.41	115,086,136.85
12-Salud	SECRETARIA DE SALUD DEL DISTRITO FEDERAL	Salud	En Ejecución	2013	867,362.07	867,362.07	867,362.07	867,362.07	867,362.07

				Avance Físico				Observaciones
Ejercido	Pagado	% Avance	Reintegro	Unidad de Medida	Población	Avance Anual	% Avance Acumulado	
499,847.44	499,847.44	99.33	$0	Inmueble	350,000	0.00	100.00	Financiera: / Física: PROYECTO CONCLUIDO / Registro: PROYECTO CONCLUIDO - SISTEMA: Pasa al siguiente nivel.
2,447,507.44	2,447,507.44	52.13	$0	Metros	350,000	0.00	100.00	Financiera: / Física: / Registro: EL EJERCICIO DE RECURSOS ES DIFERENTE AL AVANCE FISICO, DEBIDO A QUE LA EMPRESA SE ENCUENTRA DOCUMENTANDO LOS AVANCES DE OBRA. - SISTEMA: Pasa al siguiente nivel.
5,203,031.28	5,203,031.28	23.52	$0	Inmueble	350,000	0.00	30.00	Financiera: / Física: / Registro: A LA FECHA SE ENCUENTRA EN PROCESO LA OBRA DE CONSTRUCCION DEL NUEVO EDIFICIO DELEGACIONAL - SISTEMA: Pasa al siguiente nivel.
19,510,480.37	19,510,480.37	94.34	$0	Metro Cuadrado	350,000	0.00	100.00	Financiera: / Física: PROYECTO CONCLUIDO / Registro: EL TRAMITE DE ESTIMACIONES SE ENCUENTRA PENDIENTE, TODA VEZ QUE LA DOCUMENTACION COMPROBATORIA DE PAGONO CUBRE CON LOS REQUISITOS MINIMOS PARA SU REGISTRO. - SISTEMA: Pasa al siguiente nivel.
68,180,831.71	68,180,831.71	87.44	$0	ESPACIO PUBLICO	350,000	0.00	100.00	Financiera: / Física: / Registro: OBRA CONCLUIDA, SIN EMBARGO EL TRAMITE DE ESTIMACIONES SE ENCUENTRA PENDIENTE, DEBIDO A QUE LAS MISMAS NO CUBREN CON LOS REQUISITOS PARA PAGO REFERIDO - SISTEMA: Pasa al siguiente nivel.
4,718,256.03	4,718,256.03	94.46	$0	Metros	350,000	0.00	100.00	Financiera: / Física: / Registro: OBRA CONCLUIDA - SISTEMA: Pasa al siguiente nivel.
18,548,554.31	18,548,554.31	87.24	$0	Luminaria	350,000	0.00	96.00	Financiera: / Física: / Registro: LA OBRA HA CONCLUIDO Y SE REALIZARAN LOS AJUSTES NECESARIOS AL PRESUPUESTO ASIGNADO, EN TANTO LA SUPERVISION ANALIZA LOS IMPORTES PARA CIERRE DE OBRA - SISTEMA: Pasa al siguiente nivel.
959,562.83	959,562.83	45.46	$0	Inmueble	350,000	0.00	100.00	Financiera: / Física: CORRESPONDE AL ACONDICIONAMIENTO DEL CINE COSMOS Y LA PERULERA / Registro: SE ENCUENTRA EN PROCESO DE PAGO LOS TRABAJOS REALIZADOS EN LOS INMUEBLES SEÑALADOS COMO META FISICA (PERULERA Y CINE COSMOS) - SISTEMA: Pasa al siguiente nivel.
17,026,908.31	17,026,908.31	85.22	$0	Inmueble	350,000	0.00	100.00	Financiera: / Física: / Registro: LA OBRA HA CONCLUIDO - SISTEMA: Pasa al siguiente nivel.
1,592,053.36	1,592,053.36	96.57	$0	Pieza	0	0.00	100.00	Financiera: LA CIFRAS SON PREELIMINARES Y LAS DEFINITIVAS SERAN REPORTADAS EN LA CUENTA PUBLICA 2014 / Física: SE ADQUIRIO UNA LICENCIA INFORMATICA / Registro: SISTEMA: Pasa al siguiente nivel.
10,260,969.01	10,260,969.01	69.92	$0	Proyecto	0	100.00	69.00	Financiera: / Física: / Registro: Cifras preliminares, las definitivas se reportaran una vez que se entregue la Cuenta Pública 2014. - SISTEMA: Pasa al siguiente nivel.
4,505,847.35	4,505,847.35	75.18	$0	Proyecto	0	100.00	75.00	Financiera: / Física: / Registro: Cifras preliminares, las definitivas se reportaran una vez que se entregue la Cuenta Pública 2014. - SISTEMA: Pasa al siguiente nivel.
5,135,230.59	5,135,230.59	42.27	$0	Proyecto	0	100.00	42.00	Financiera: / Física: / Registro: Cifras preliminares, las definitivas se reportaran una vez que se entregue la Cuenta Pública 2014. - SISTEMA: Pasa al siguiente nivel.
6,612,951.76	6,612,951.76	96.12	$0	Proyecto	0	100.00	96.00	Financiera: / Física: / Registro: Cifras preliminares, las definitivas se reportaran una vez que se entregue la Cuenta Pública 2014. - SISTEMA: Pasa al siguiente nivel.
37,646,277.78	37,646,277.78	100.00	$0	convenio	0	1.00	100.00	Financiera: REMANENTES / Física: / Registro:
34,778,554.74	34,778,554.74	100.00	$0	CONVENIO	0	1.00	100.00	Financiera: REMANENTES / Física: / Registro: SE GENERARON INTERESES DE $1,200,600.00 EN EL PRESUPUESTO MODIFICADO
7,888,061.56	7,888,061.56	98.56	$0	CONVENIO	0	1.00	100.00	Financiera: REMANENTES / Física: / Registro: SE GENERARON INTERESES POR UN MONTO DE $192,927.16 DE PRESUPUESTO MODIFICADO - REMANENTES. LOS RECURSOS DE ESTE FONDO GENERARON INTERESES POR $192,927.16 DE PRESUPUESTO MODIFICADO.
115,086,136.85	115,086,136.85	46.55	$0	CONVENIO	0	1.00	100.00	Financiera: REMANENTES / Física: / Registro:
867,362.07	867,362.07	100.00	$0	CONVENIO	0	1.00	100.00	Financiera: REMANENTES / Física: / Registro:

Total: 1291

Información General del Proyecto									
Clave del Proyecto	Nombre del Proyecto	Número de Proyecto	Entidad	Municipio	Localidad	Ámbito	Tipo de Recurso	Programa Fondo Convenio	Programa Fondo Convenio - Específico
DIF13140300366483	Mantenimiento De Infraestructura Vial-Rehabilitación De Banquetas Y Guarniciones En Diversas Vialidades	221 336	Distrito Federal	Cobertura estatal	Cobertura municipal		Aportaciones Federales	I012 FAFEF	
DIF13140300366816	Mantenimiento A Puentes Peatonales En Vialidades Primarias Del Distrito Federal.	221 335	Distrito Federal	Cobertura estatal	Cobertura municipal		Subsidios	U057 Fondos Metropolitanos	
DIF13140300366998	Trabajos De Infraestructura Hidráulica Y Obras Complementarias En San Pedro Atlapulco	221 325	Distrito Federal	Cobertura estatal	Cobertura municipal		Subsidios	U057 Fondos Metropolitanos	
DIF13140300367131	Mejoramiento De La Infraestructura Vial	221 333-334	Distrito Federal	Cobertura estatal	Cobertura municipal		Subsidios	U057 Fondos Metropolitanos	
DIF13140300369999	Mantenimiento A Puentes Vehiculares En Vialidades Primarias Del Distrito Federal	221 334	Distrito Federal	Cobertura estatal	Cobertura municipal		Aportaciones Federales	I012 FAFEF	
DIF13140300370136	Programa De Rehabilitación Y Mantenimiento Escolar "Escuelas Dignas"	251 438	Distrito Federal	Cobertura estatal	Cobertura municipal		Aportaciones Federales	I012 FAFEF	
DIF13140300378101	Proyecto Cultural: Faros De La Ciudad De México	-	Distrito Federal	Cobertura estatal	Cobertura municipal		Convenios	R070 Programas de Cultura en las Entidades Federativas	
DIF13140300378182	Programa Seguro Medico Siglo Xxi	-	Distrito Federal	Cobertura estatal	Cobertura municipal		Subsidios	U005 Seguro Popular	
DIF13140300378245	Fortalecimiento De Las Acciones De Salud Publica En Los Estados (Afaspe)	-	Distrito Federal	Cobertura estatal	Cobertura municipal		Convenios	U012 Programa de Apoyo para Fortalecer la Calidad en los Servicios de Salud	

				Avance Financiero					
Ramo	Institución Ejecutora	Tipo de Proyecto	Estatus	Ciclo Recurso	Presupuesto	Modificado	Recaudado (Ministrado)	Comprometido	Devengado
33-Aportaciones Federales para Entidades Federativas y Municipios	Secretaría de Obras y Servicios	Otros Proyectos	En Ejecución	2013	7,735,583.33	7,735,583.33	7,735,583.33	7,723,430.89	-
23-Provisiones Salariales y Económicas	Secretaría de Obras y Servicios	Otros Proyectos	En Ejecución	2013	81,472.60	81,472.60	81,472.60	68,962.50	68,962.50
23-Provisiones Salariales y Económicas	Secretaría de Obras y Servicios	Otros Proyectos	En Ejecución	2013	5,988,848.65	5,988,845.68	5,988,845.68	5,988,845.68	5,988,845.68
23-Provisiones Salariales y Económicas	Secretaría de Obras y Servicios	Otros Proyectos	En Ejecución	2013	10,046,550.23	10,046,550.23	10,046,550.23	10,046,550.23	6,357,558.83
33-Aportaciones Federales para Entidades Federativas y Municipios	Secretaría de Obras y Servicios	Otros Proyectos	En Ejecución	2013	55,000,000.00	55,000,000.00	55,000,000.00	54,246,983.01	30,334,338.72
33-Aportaciones Federales para Entidades Federativas y Municipios	Secretaría de Obras y Servicios	Otros Proyectos	En Ejecución	2013	200,000,000.00	158,976,385.54	158,976,385.54	158,976,385.54	66,782,648.84
11-Educación Pública	SECRETARIA DE CULTURA DEL GDF	Educación	En Ejecución	2013	1,523,703.25	1,523,703.25	1,523,703.25	-	-
12-Salud	SECRETARIA DE SALUD DEL DISTRITO FEDERAL	Salud	En Ejecución	2013	-	9,387,988.26	9,387,988.23	9,387,988.26	9,387,988.26
12-Salud	SECRETARIA DE SALUD DEL DISTRITO FEDERAL	Salud	En Ejecución	2013	-	10,224,344.11	10,224,344.11	10,224,344.11	10,224,344.11

Ejercido	Pagado	% Avance	Reintegro	Avance Físico				Observaciones
				Unidad de Medida	Población	Avance Anual	% Avance Acumulado	
-	-	0.00	$0	Kilómetro	0	100.00	0.00	Financiera: / Física: / Registro: SE REALIZARON TRABAJOS DE CONSTRUCCIÓN DE GUARNICIONES Y BANQUETAS DE CONCRETO HIDRÁULICO EN LA CALLE DE JESÚS CARRANZA EN EL TRAMO COMPRENDIDO ENTRE EL EJE 1 NORTE Y EL EJE 2 NORTE. REHABILITACIÓN DE BANQUETAS Y GUARNICIONES EN VIALIDADES DEL DISTRITO FEDERAL EN LOS CRUCEROS: AV. CUAUHTÉMOC Y AV. CHAPULTEPEC, CALZ. TICOMAN E INSURGENTES NORTE, EJE CENTRAL Y ARCOS DE BELEN. TRABAJOS DE REHABILITACIÓN DE BANQUETAS Y GUARNICIONES CUADRANTE I, II, III, IV, CUARTA ETAPA, PERIODO (02-MAYO AL 30-NOVIEMBRE-2014) CON LOS CONCEPTOS DE TRAZO Y NIVELACION, CORTE CON SIERRA, DEMOLICIÓN DE BANQUETA, EXCAVACIONES, CARGA Y ACARREO DE PRODUCTO DE EXCAVACIÓN Y DEMOLICIONES, PREPARACIÓN Y CONFORMACIÓN DE TERRENO, CONSTRUCCIÓN DE BANQUETA Y ACABADO CON VOLTEADOR LIMPIEZA FINA EN LAS VIALIDADES: CUADRANTE I EJE 2 SUR, EJE 3 ORIENTE, EJE 5 ORIENTE, AV. INSURGENTES NORTE, CALZ. DE GUADALUPE, PERIFÉRICO ORIENTE, VIADUCTO MIGUEL ALEMAN, FRAY SERVANDO TERESA DE M., CANAL DEL NORTE. CUADRANTE IV EJE 1 ORIENTE, EJE 3 ORIENTE, EJE 4 SUR, CANAL DEL NORTE, PLUTARCO ELIAS CALLES, VIADUCTO MIGUEL ALEMAN, CANAL DE TEZONTLE Y EJE 5 ORIENTE. CUADRANTE II AV. INSURGENTES, PUENTE DE ALVARADO, VIADUCTO MIGUEL ALEMAN, EJE 2 SUR (NUEVO LEON), EJE 2 PONIENTE (MONTERREY), EJE 3 PONIENTE (MEDELLÍN), EJE 3 SUR (BAJA CALIFORNIA). CUADRANTE III EJE 9 SUR, EJE 10 SUR, EJE 8 SUR, EJE 7 SUR, EJE 7A SUR, AV. CUAUHTÉMOC, EJE 6 SUR, EJE 5 SUR. CIFRAS PRELIMINARES, LAS DEFINITIVAS SE REPORTARAN UNA VEZ QUE SE ENTREGUE LA CUENTA PÚBLICA 2014 - SISTEMA: Pasa al siguiente nivel.
68,962.50	68,962.50	84.65	$0	Puente	0	100.00	0.00	Financiera: / Física: / Registro: Las obras de mantenimiento a puentes peatonales en vialidades primarias del Distrito Federal se deben a las necesidades detectadas con motivo de la revisión y el diagnóstico realizado en forma conjunta con diversas Dependencias del Gabinete de Gobierno, Seguridad Pública y Protección Civil del Gobierno del Distrito Federal, dichas obras permitirán mejorar las condiciones de operación y de máxima eficiencia para los ciudadanos, con lo que se busca un mayor aprovechamiento de las obras viales y mayor seguridad para los peatones. Cifras preliminares, las definitivas se reportaran una vez que se entregue la Cuenta Pública 2014. - SISTEMA: Pasa al siguiente nivel.
5,988,845.68	5,988,845.68	100.00	$0	Kilómetro	0	100.00	31.15	Financiera: / Física: / Registro: La obra consiste en trazo y nivelación, demolición de banquetas, guarnición y vialidad, excavación, relleno de tepetate en banquetas y vialidades, colado de concreto en banquetas, estampa en vialidad, simple en guarniciones, forjado de rampas de minusválidos en las esquinas de las calle y/o cruces, forjado de escaleras de concreto simple para accesar a predios, forjado de rampas vehiculares para accesar a predios. El proyecto se encuentra concluido. Cifras preliminares - SISTEMA: Pasa al siguiente nivel.
6,357,558.83	6,357,558.83	63.28	$0	Metro Cuadrado	0	100.00	0.00	Financiera: / Física: / Registro: Llevar a cabo la adquisición de emulsión asfáltica catónica de rompimiento rápido RR-2K, necesario ára el bacheo d la red primaria de la Ciudad de México, además de la instalación de elementos de confinamiento vial para la delimitación delos carriles exclusivos del Metrobús. Cifras preliminares, las definitivas se reportaran una vez que se entregue la Cuenta Pública 2014. - SISTEMA: Pasa al siguiente nivel.
30,334,338.72	30,334,338.72	55.15	$0	Kilómetro	0	0.00	61.90	Financiera: / Física: / Registro: Se dará mantenimiento aproximadamente a 12 puentes vehiculares realizando los siguientes trabajos: *Reparación de afectaciones en trabes de concreto y/o metálicas. *Juntas de calzada. *Parapetos. *Reencarpetado *Señalamientos viales. *Pintura. *Restitución de firme de compresión. Cifras preliminares, las definitivas se reportaran una vez que se entregue la Cuenta Pública 2014. - SISTEMA: Pasa al siguiente nivel.
66,782,648.84	66,782,648.84	42.01	$0	Escuela	0	0.00	0.00	Financiera: / Física: / Registro: Se realizarán acciones en 50 planteles escolares de mantenimieto de seguridad estructural, servicios sanitarios, accesibilidad, área de servicios administrativos, infraestructura para la conectividad, espacio de usos múltiples que consisten en la rehabilitación de núcleos sanitarios e instalaciones hidráulicas y eléctricas, malla ciclónica, bebederos, malla sombra, impermeabilización, reforzamiento estructural, sustitución de loseta, elementos de accesibilidad, albañilería y pintura en general. Cifras preliminares, las definitivas se reportaran una vez que se entregue la Cuenta Pública 2014. - SISTEMA: Pasa al siguiente nivel.
-	-	0.00	$0	Persona	6,750	0.00	0.00	Financiera: / Física: / Registro: existe un comprometido al cierre del año 2014 por $1,109,369.47 - SISTEMA: Pasa al siguiente nivel.
9,387,988.26	9,387,988.26	100.00	$0	CONVENIO	0	0.00	100.00	Financiera: REMANENTES / Física: / Registro:
10,224,344.11	10,224,344.11	100.00	$0	CONVENIO	0	0.00	100.00	Financiera: REMANENTES / Física: / Registro:

Total: 1291

Información General del Proyecto									
Clave del Proyecto	Nombre del Proyecto	Número de Proyecto	Entidad	Municipio	Localidad	Ámbito	Tipo de Recurso	Programa Fondo Convenio	Programa Fondo Convenio - Específico
DIF13140300378289	Sistema Integral De Calidad En Salud (Sicalidad)	-	Distrito Federal	Cobertura estatal	Cobertura municipal		Convenios	S202 Sistema Integral de Calidad en Salud	
DIF13140300378849	Apoyo A La Prevención Del Delito	171201	Distrito Federal	La Magdalena Contreras	Cobertura municipal		Subsidios	U022 Programas Regionales	
DIF13140300378888	Mantenimiento, Conservación Y Rehabilitación Al Sistema De Drenaje	213206	Distrito Federal	La Magdalena Contreras	Cobertura municipal		Subsidios	U022 Programas Regionales	
DIF13140300378932	Construcción Y Ampliación De Infraestructura De Agua Potable	223221	Distrito Federal	La Magdalena Contreras	Cobertura municipal		Subsidios	U022 Programas Regionales	
DIF13140300378949	Construcción Y Ampliación De Infraestructura De Desarrollo Social	269227	Distrito Federal	La Magdalena Contreras	Cobertura municipal		Subsidios	U022 Programas Regionales	
DIF13140300383698	Construcción Del Instituto Tecnológico De Gustavo A. Madero Ii	-	Distrito Federal	Cobertura estatal	Cobertura municipal		Aportaciones Federales	I008 FAM Infraestructura Educativa Media Superior y Superior	
DIF13140300383865	Adquisicion De Equipo Informatico, Audiovisual, De Comunicacion, Instrumental Medico Y De Laboratorio Y Software Para Aulas Y Laboratorios De Inst. Tecnologicos	-	Distrito Federal	Cobertura estatal	Cobertura municipal		Aportaciones Federales	I008 FAM Infraestructura Educativa Media Superior y Superior	
DIF13140300384041	Construccion Del Refugio Especializado Para La Atencion De Victimas Del Delito De Trata De Personas	-	Distrito Federal	Cobertura estatal	Cobertura municipal		Aportaciones Federales	I011 FASP	Fortalecimiento de Programas Prioritarios de las Instituciones Estatales de Seguridad Pública e Impartición de Justicia
DIF13140300384058	Rehabilitación De Espacios Publicos En Las Delegaciones Alvaro Obregón , Cuajimalpa, Cuauhteémoc, Magdalena Contreras, Tlahuac Y Tlalpan.	-	Distrito Federal	Cobertura estatal	Cobertura municipal		Aportaciones Federales	I012 FAFEF	
DIF13140400419361	Unidad De Inteligencia Patrimonial Y Económica (Uipe'S)	-	Distrito Federal	Cobertura estatal	Cobertura municipal		Aportaciones Federales	I011 FASP	Unidad de Inteligencia Patrimonial y Económica (UIPE¿s)
DIF13140400424698	Ampliación Del Centro De Salud ¿Ampliación Presidentes¿, Perteneciente A La Jurisdicción Álvaro Obregón	233 395	Distrito Federal	Álvaro Obregón	Cobertura municipal		Subsidios	U012 Programa de Apoyo para Fortalecer la Calidad en los Servicios de Salud	
DIF13140400424780	Mantenimiento Y Adquisición De Equipo	233326 R-CALIDAD	Distrito Federal	Cobertura estatal	Cobertura municipal		Convenios	U012 Programa de Apoyo para Fortalecer la Calidad en los Servicios de Salud	
DIF13140400424817	Ampliación Del Centro De Salud ¿Ixnahualtongo¿, Perteneciente A La Jurisdicción Sanitaria Venustiano Carranza	233 395	Distrito Federal	Venustiano Carranza	Cobertura municipal		Subsidios	U012 Programa de Apoyo para Fortalecer la Calidad en los Servicios de Salud	

				Avance Financiero					
Ramo	Institución Ejecutora	Tipo de Proyecto	Estatus	Ciclo Recurso	Presupuesto	Modificado	Recaudado (Ministrado)	Comprometido	Devengado
12-Salud	SECRETARIA DE SALUD DEL DISTRITO FEDERAL	Salud	En Ejecución	2013	-	500,000.00	500,000.00	267,358.52	267,358.52
23-Provisiones Salariales y Económicas	Delegación La Magdalena Contreras	Seguridad	En Ejecución	2013	-	4,995,000.00	4,995,000.00	4,995,000.00	4,995,000.00
23-Provisiones Salariales y Económicas	Delegación La Magdalena Contreras	Agua y saneamiento	En Ejecución	2013	-	22,341,745.89	22,341,745.89	22,341,745.89	22,341,745.89
23-Provisiones Salariales y Económicas	Delegación La Magdalena Contreras	Agua y saneamiento	En Ejecución	2013	-	5,630,252.11	5,630,252.11	5,630,252.11	5,630,252.11
23-Provisiones Salariales y Económicas	Delegación La Magdalena Contreras	Asistencia Social	En Ejecución	2013	-	1,998,000.00	1,998,000.00	1,998,000.00	1,998,000.00
33-Aportaciones Federales para Entidades Federativas y Municipios	INSTITUTO LOCAL DE LA INFRAESTRUCTURA FISICA EDUCATIVA DEL D. F.	Educación	En Ejecución	2013	70,000,000.00	64,246,000.00	64,246,000.00	64,246,000.00	-
33-Aportaciones Federales para Entidades Federativas y Municipios	INSTITUTO LOCAL DE LA INFRAESTRUCTURA FISICA EDUCATIVA DEL D. F.	Educación	En Ejecución	2013	15,000,000.00	14,545,889.00	14,545,889.00	14,545,889.00	13,673,422.63
33-Aportaciones Federales para Entidades Federativas y Municipios	Procuraduria General de Justicia del D.f.	Seguridad	En Ejecución	2013	8,731,557.80	8,731,557.80	8,731,557.80	8,731,557.80	3,232,539.10
33-Aportaciones Federales para Entidades Federativas y Municipios	AUTORIDAD DEL ESPACIO PUBLICO	Asistencia Social	En Ejecución	2013	6,737,786.00	6,737,786.00	6,737,786.00	6,737,786.00	6,737,786.00
33-Aportaciones Federales para Entidades Federativas y Municipios	SECRETARIA DE FINANZAS	Seguridad	En Ejecución	2013	1,000,000.00	1,000,000.00	1,000,000.00	1,000,000.00	1,000,000.00
12-Salud	Secretaria de Obras y Servicios	Salud	En Ejecución	2013	5,000,000.00	5,000,000.00	5,000,000.00	-	-
12-Salud	SERVICIOS DE SALUD PÚBLICA DEL DISTRITO FEDERAL	Salud	En Ejecución	2013	47,818,554.00	47,818,554.00	47,818,554.00	-	-
12-Salud	Secretaria de Obras y Servicios	Salud	En Ejecución	2013	12,600,000.00	12,600,000.00	12,600,000.00	-	-

Ejercido	Pagado	% Avance	Reintegro	Avance Físico				Observaciones
				Unidad de Medida	Población	Avance Anual	% Avance Acumulado	
267,358.52	267,358.52	53.47	$0	CONVENIO	0	0.00	97.04	Financiera: REMANENTES / Física: / Registro:
4,987,311.56	4,987,311.56	99.85	$0	Asunto	0	0.00	100.00	Financiera: / Física: / Registro: SISTEMA: Pasa al siguiente nivel.
22,336,207.29	22,336,207.29	99.98	$0	Kilómetro	0	0.00	100.00	Financiera: / Física: / Registro: SISTEMA: Pasa al siguiente nivel.
5,560,070.20	5,560,070.20	98.75	$0	Metro Cuadrado	0	0.00	100.00	Financiera: / Física: / Registro: SISTEMA: Pasa al siguiente nivel.
1,996,718.45	1,996,718.45	99.94	$0	Inmueble	0	0.00	100.00	Financiera: / Física: / Registro: SISTEMA: Pasa al siguiente nivel.
-	-	0.00	$0	Escuela	2,000	0.00	0.00	Financiera: / Física: / Registro: EN EL MES DE DICIEMBRE SE REALIZARON LAS LICITACIONES PARA LA CONSTRUCCION DEL TECNOLOGICO DE GUSTAVO A . MADERO II, POR LO QUE AUN NO SE REALIZAN LOS PAGOS RESPECTIVOS AL 2014 - SISTEMA: Pasa al siguiente nivel.
-	-	0.00	$0	Escuela	0	0.00	0.00	Financiera: / Física: / Registro: SE REALIZO LA LICITACIÓN DE EQUIPAMIENTO DE AULAS Y LABORATORIOS DE INSTITUTOS TECNOLÓGICOS, EN EL MES DE DICIEMBRE, AUN NO HAN SIDO OTORGADO LOS RECURSOS PARA PAGO, - LA LICITACION DE LA ADQUISICION DE EQUIPAMIENTO PARA AULAS Y LABORATORIOS, SE REALIZO EN EL MES DE DICIEMBRE, AUN NO SE REALIZAN LOS PAGOS RESPECTIVOS - SISTEMA: Pasa al siguiente nivel.
3,232,539.10	3,232,539.10	37.02	$0	Obra	0	0.00	37.02	Financiera: LA CIFRAS SON PREELIMINARES Y LAS DEFINITIVAS SERAN REPORTADAS EN LA CUENTA PUBLICA 2014 / Física: SE CONSTRUYE EL REFUGIO ESPECIALIZADO EN ATENCIÓN A VICTIMAS DE TRATA DE PERSONAS / Registro: SISTEMA: Pasa al siguiente nivel.
-	-	0.00	$0	ESPACIO PUBLICO	0	0.00	100.00	Financiera: / Física: / Registro: LOS RECURSOS YA FUERON DEVENGADOS, ESTAN EN PROCESO DE PAGO. - SISTEMA: Pasa al siguiente nivel.
-	-	0.00	$0	Documento	0	0.00	100.00	Financiera: / Física: / Registro: SISTEMA: Pasa al siguiente nivel.
-	-	0.00	$0	Inmueble	0	0.00	0.00	Financiera: / Física: / Registro: Los trabajos a realizar son: Complemento del proyecto elaborado por los Servicios de Salud Pública del Distrito Federal. Construcción en planta baja de las áreas de laboratorio y rayos x. Construcción en planta alta de las áreas de gobierno y administrativas. Construcción de cubo de escaleras y elevador. Construcción de casa de máquinas y conexión con el edificio existente. Instalaciones eléctricas, hidrosanitarias y de voz y datos. Además de actividades de cimentación, estructura, instalaciones, albañilería, acabados, cancelería y obras exteriores. CIFRAS PRELIMINARES, LAS DEFINITIVAS SE REPORTARAN UNA VEZ QUE SE ENTREGUE LA CUENTA PÚBLICA 2014 - SISTEMA: Pasa al siguiente nivel.
-	-	0.00	$0	Equipo	0	0.00	0.00	Financiera: / Física: CIFRAS PRELIMINARES AL CIERRE DEL 2014. / Registro: SISTEMA: Pasa al siguiente nivel.
-	-	0.00	$0	Inmueble	0	0.00	0.00	Financiera: / Física: / Registro: Descripción del Proyecto de Inversión: Complemento del proyecto elaborado por los Servicios de Salud Pública del Distrito Federal. Conclusión en planta baja de almacén y archivo Construcción en planta alta de las áreas de gobierno y áreas administrativas. Construcción de cubo de escaleras y elevador. Conexión con el edificio existente. Instalaciones eléctricas, hidrosanitarias y de voz y datos. Actividades de: cimentación, estructura, instalaciones, albañilería, acabados, cancelería y obras exteriores. CIFRAS PRELIMINARES, LAS DEFINITIVAS SE REPORTARAN UNA VEZ QUE SE ENTREGUE LA CUENTA PÚBLICA 2014. - SISTEMA: Pasa al siguiente nivel.

Total: 1291

Información General del Proyecto									
Clave del Proyecto	Nombre del Proyecto	Número de Proyecto	Entidad	Municipio	Localidad	Ámbito	Tipo de Recurso	Programa Fondo Convenio	Programa Fondo Convenio - Específico
DIF13140400424887	Ampliación Del Centro De Salud ¿San Miguel Teotongo¿, Perteneciente A La Jurisdicción Sanitaria Iztapalapa	233 395	Distrito Federal	Iztapalapa	Cobertura municipal		Subsidios	U012 Programa de Apoyo para Fortalecer la Calidad en los Servicios de Salud	
DIF13140400424944	Ampliación Del Centro De Salud ¿Zapotitla¿, Perteneciente A La Jurisdicción Sanitaria Tláhuac	233 395	Distrito Federal	Tláhuac	Cobertura municipal		Subsidios	U012 Programa de Apoyo para Fortalecer la Calidad en los Servicios de Salud	
DIF13140400427057	Clínica De Geriatría (Construcción)	233 395	Distrito Federal	Iztacalco	Cobertura municipal		Subsidios	U006 Fortalecimiento de las Redes de Servicios de Salud	
DIF13140400428117	Proyecto Cultural: Instrumentos Y Accesorios Para Agrupaciones Musicales	-	Distrito Federal	Cobertura estatal	Cobertura municipal		Convenios	R070 Programas de Cultura en las Entidades Federativas	
DIF13140400447826	Rehabilitación Del Corredor Urbano Av. Presidente Masaryk.	-	Distrito Federal	Cobertura estatal	Cobertura municipal		Aportaciones Federales	I012 FAFEF	
DIF14130400249678	Construcción Del Hospital Regional Iztapalapa	233006	Distrito Federal	Iztapalapa	Cobertura municipal		Subsidios	U005 Seguro Popular	
DIF14130400251807	Construcción De La Ampliación De La Línea 12 Del Sistema De Transporte Colectivo, Tramo Mixcoac Observatorio	356 374	Distrito Federal	Cobertura estatal	Cobertura municipal		Convenios	K041 Sistema de Transporte Colectivo	
DIF14140100289106	Programa De Inversión Para Servicios Complementarios De Vigilancia	171203	Distrito Federal	Xochimilco	Cobertura municipal		Aportaciones Federales	I005 FORTAMUN	

				Avance Financiero					
Ramo	Institución Ejecutora	Tipo de Proyecto	Estatus	Ciclo Recurso	Presupuesto	Modificado	Recaudado (Ministrado)	Comprometido	Devengado
12-Salud	Secretaria de Obras y Servicios	Salud	En Ejecución	2013	13,000,000.00	13,000,000.00	13,000,000.00	-	-
12-Salud	Secretaria de Obras y Servicios	Salud	En Ejecución	2013	13,200,000.00	13,200,000.00	13,200,000.00	-	-
12-Salud	Secretaria de Obras y Servicios	Salud	En Ejecución	2013	10,000,000.00	10,000,000.00	10,000,000.00	-	-
11-Educación Pública	SECRETARIA DE CULTURA	Educación	En Ejecución	2013	1,851,394.80	1,851,394.80	1,851,394.80	1,109,369.47	-
33-Aportaciones Federales para Entidades Federativas y Municipios	AUTORIDAD DEL ESPACIO PÚBLICO DEL DISTRITO FEDERAL	Asistencia Social	En Ejecución	2013	15,970,712.04	15,970,712.04	15,970,712.04	15,970,712.04	15,970,712.04
12-Salud	SECRETARÍA DE OBRAS Y SERVICIOS	Salud	En Ejecución	2014	22,040,000.00	188,451,046.97	188,451,046.97	188,451,046.97	133,755,879.03
9-Comunicaciones y Transportes	Secretaría de Obras y Servicios	Transportes y vialidades	En Ejecución	2014	1,280,000,000.00	383,765,329.31	383,765,329.31	383,765,329.31	276,050,397.72
33-Aportaciones Federales para Entidades Federativas y Municipios	DELEGACIÓN XOCHIMILCO	Asistencia Social	En Ejecución	2014	54,907,844.00	54,907,844.00	54,907,844.00	54,907,844.00	54,907,844.00

				Avance Físico				Observaciones
Ejercido	Pagado	% Avance	Reintegro	Unidad de Medida	Población	Avance Anual	% Avance Acumulado	
-	-	0.00	$0	Inmueble	0	0.00	0.00	Financiera: / Física: / Registro: Descripción del Proyecto de Inversión: Complemento del proyecto elaborado por los Servicios de Salud Pública del Distrito Federal. Construcción en planta baja de las áreas laboratorio, rayos x. Construcción en planta alta de las áreas de gobierno y áreas administrativas. Construcción de cubo de escaleras y elevador. Remodelación del edificio existente. Construcción de casa de máquinas y conexión con el edificio existente. Reubicación de cisterna. Instalaciones eléctricas, hidrosanitarias y de voz y datos. Actividades de: cimentación, estructura, instalaciones, albañilería, acabados, cancelería y obras exteriores. Complemento del proyecto elaborado por los Servicios de Salud Pública del Distrito Federal. CIFRAS PRELIMINARES, LAS DEFINITIVAS SE REPORTARAN UNA VEZ QUE SE ENTREGUE LA CUENTA PÚBLICA 2014. - SISTEMA: Pasa al siguiente nivel.
-	-	0.00	$0	Inmueble	0	0.00	0.00	Financiera: / Física: / Registro: Descripción del Proyecto de Inversión: Complemento del proyecto elaborado por los Servicios de Salud Pública del Distrito Federal. Construcción en planta baja de servicios de atención médica. Construcción en planta alta de las áreas de gobierno y áreas administrativas. Construcción de escaleras y cubo de elevador. Remodelación y conexión con el edificio existente. Instalaciones eléctricas, hidrosanitarias y de voz y datos. Actividades de: cimentación, estructura, instalaciones, albañilería, acabados, cancelería y obras exteriores. CIFRAS PRELIMINARES, LAS DEFINITIVAS SE REPORTARAN UNA VEZ QUE SE ENTREGUE LA CUENTA PÚBLICA 2014.
-	-	0.00	$0	Inmueble	0	0.00	0.00	Financiera: / Física: / Registro: Descripción del Proyecto de Inversión: Complemento de Proyecto elaborado por los Servicios de Salud Pùblica del Distrito Federal. Remodelaciòn del edificio en planta baja y en planta alta, conforme al proyecto elaborado por los Servicios de Salud Pùblica del Distrito Federal. Instalaciones eléctricas, hidrosanitarias y de voz y datos. Actividades de: cimentaciòn, estructura, instalaciones, albañileria, acabados,cancelerìa y obras exteriores. Cifras preliminares, las definitivas se reportaran una vez que se entregue la Cuenta Pública 2014. - SISTEMA: Pasa al siguiente nivel.
-	-	0.00	$0	Evento	1	0.00	0.00	Financiera: / Física: / Registro:
15,970,712.03	15,970,712.03	100.00	$0	ESPACIO PÚBLICO	0	0.00	100.00	Financiera: / Física: / Registro: LOS RECURSOS SE EJERCIERON EN SU TOTALIDAD - SISTEMA: Pasa al siguiente nivel.
133,755,879.03	133,755,879.03	70.98	$0	Proyecto	0	100.00	76.00	Financiera: / Física: / Registro: Áreas a construir: RecepciÃ³n, urgencias, hospitalizaciÃ³n, terapia intensiva, laboratorio, sala de cirugÃ-a, CEYE â€œCentral de Equipo y EsterilizaciÃ³nâ€ y dietologÃ-a, mediante trabajos de; adecuaciÃ³n del proyecto arquitectÃ³nico, construcciÃ³n, excavaciÃ³n, cimentaciÃ³n, estructura, instalaciones elÃ©ctricas, hidrosanitarias, albaÃ±ilerÃ-a, acabados, obras exteriores y equipo de instalaciÃ³n permanente. Lo anterior en un inmueble de la DelegaciÃ³n Iztapalapa. Cifras preliminares, las definitivas se reportaran una vez que se entregue la Cuenta PÃºblica 2014.
276,050,397.72	276,050,397.72	71.93	$0	Kilómetro	0	100.00	0.00	Financiera: / Física: / Registro: El proyecto de la Ampliación comprenderá entre otras, las siguientes actividades: a. Las adecuaciones necesarias en las Instalaciones civiles y electromecánicas del actual Depósito de trenes Mixcoac, ubicado en el túnel debajo de la calle Benvenuto Cellini ubicado entre la Av. Revolución y la calle Franz Hals en la Col. Alfonso XIII al poniente de la ciudad, para convertirlo en un tramo de paso. b. La construcción de 3.84 km de línea. c. La construcción de la obra civil y electromecánica de las estaciones de paso Alta Tensión, Valentín Campa y de la estación terminal Observatorio, misma que adicionalmente hará correspondencia con la actual Línea 1 del Metro, así como la construcción de la obra civil y electromecánica de los tramos que unen dichas estaciones. La construcción de la obra civil y electromecánica del área de Maniobras a partir de la cabecera norte de la nueva estación de correspondencia Observatorio L12 incluyendo una fosa de visitas. e. La construcción de la obra civil y electromecánica de un Depósito de trenes con 18 posiciones a partir de la cabecera norte de la nueva estación de correspondencia Observatorio L12. f. La construcción de la estación de correspondencia Observatorio línea 12 se resolverá con excavación a cielo abierto, el resto de lo descrito anteriormente se resuelve en túnel con una solución constructiva con el método convencional de túnel sin escudo (caverna). Cifras preliminares, las definitivas se reportaran una vez que se entregue la Cuenta Pública 2014. - SISTEMA: Pasa al siguiente nivel.
52,904,928.00	52,904,928.00	96.35	$0	-1	0	0.00	70.00	Financiera: / Física: / Registro: CIFRAS PRELIMINARES DE CIERRE. LAS CIFRAS DEFINITIVAS SE REFLEJARÁN EN EL INFORME DE CUENTA PÚBLICA 2014. - SISTEMA: Pasa al siguiente nivel.

Total: 1291

Información General del Proyecto									
Clave del Proyecto	Nombre del Proyecto	Número de Proyecto	Entidad	Municipio	Localidad	Ámbito	Tipo de Recurso	Programa Fondo Convenio	Programa Fondo Convenio - Específico
DIF14140100289154	Programa De Inversión Para Apoyo Administrativo	185201	Distrito Federal	Xochimilco	Cobertura municipal		Aportaciones Federales	I005 FORTAMUN	
DIF14140100289258	Programa De Inversión Para Recolección De Residuos Sólidos	211203	Distrito Federal	Xochimilco	Cobertura municipal		Aportaciones Federales	I005 FORTAMUN	
DIF14140100289298	Prevención Social De La Violencia Y La Delincuencia Con Participación Ciudadana (Patrullas)	-	Distrito Federal	Cobertura estatal	Cobertura municipal		Aportaciones Federales	I011 FASP	Fortalecimiento de las capacidades humanas y tecnológicas del Sistema Penitenciario Nacional
DIF14140100289327	Construcción Y Ampliación De Infraestructura Del Sistema De Drenaje	213204	Distrito Federal	Xochimilco	Cobertura municipal		Aportaciones Federales	I005 FORTAMUN	
DIF14140100289364	Mantenimiento, Conservación Y Rehabilitación Al Sistema De Drenaje	213206	Distrito Federal	Xochimilco	Cobertura municipal		Aportaciones Federales	I005 FORTAMUN	
DIF14140100289381	Mantenimiento De Áreas Verdes	215207	Distrito Federal	Xochimilco	Cobertura municipal		Aportaciones Federales	I005 FORTAMUN	
DIF14140100289382	Mantenimiento, Conservacion Y Reabilitacion De Infrestuctura Educatica	2-5-1-218	Distrito Federal	Iztacalco	Iztacalco	Urbano	Aportaciones Federales	I012 FAFEF	
DIF14140100289400	Mantenimiento, Conservación Y Rehabilitación En Vialidades Secundarias	221218	Distrito Federal	Xochimilco	Cobertura municipal		Aportaciones Federales	I005 FORTAMUN	
DIF14140100289421	Mantenimiento, Rehabilitación Y Conservación De Imagen Urbana	221219	Distrito Federal	Xochimilco	Cobertura municipal		Aportaciones Federales	I005 FORTAMUN	
DIF14140100289430	Construccion Y Ampliacion De Infraestuctura De Desarrollo Social	2-6-9-227	Distrito Federal	Iztacalco	Iztacalco	Urbano	Aportaciones Federales	I012 FAFEF	
DIF14140100289435	Provisión Emergente De Agua Potable	223212	Distrito Federal	Xochimilco	Cobertura municipal		Aportaciones Federales	I005 FORTAMUN	
DIF14140100289444	Mantenimiento, Conservación Y Rehabilitación De Infraestructura De Agua Potable	223222	Distrito Federal	Xochimilco	Cobertura municipal		Aportaciones Federales	I005 FORTAMUN	
DIF14140100289450	Alumbrado Público	224223	Distrito Federal	Xochimilco	Cobertura municipal		Aportaciones Federales	I005 FORTAMUN	
DIF14140100289513	Programa De Inversion Para Apoyo Administrativo	185201	Distrito Federal	Milpa Alta	Cobertura municipal		Aportaciones Federales	I005 FORTAMUN	

				Avance Financiero					
Ramo	Institución Ejecutora	Tipo de Proyecto	Estatus	Ciclo Recurso	Presupuesto	Modificado	Recaudado (Ministrado)	Comprometido	Devengado
33-Aportaciones Federales para Entidades Federativas y Municipios	DELEGACIÓN XOCHIMILCO	Asistencia Social	En Ejecución	2014	84,662,343.00	84,862,343.00	84,862,343.00	84,862,343.00	84,862,343.00
33-Aportaciones Federales para Entidades Federativas y Municipios	DELEGACIÓN XOCHIMILCO	Asistencia Social	En Ejecución	2014	27,601,494.00	27,792,474.96	27,792,474.96	27,792,474.96	27,792,474.96
33-Aportaciones Federales para Entidades Federativas y Municipios	Secretaría de Seguridad Pública del Distrito Federal	Otros Proyectos	En Ejecución	2014	40,620,822.06	40,620,822.06	40,620,822.06	40,619,532.07	40,619,531.99
33-Aportaciones Federales para Entidades Federativas y Municipios	DELEGACIÓN XOCHIMILCO	Asistencia Social	En Ejecución	2014	8,000,000.00	8,000,000.00	8,000,000.00	8,000,000.00	8,000,000.00
33-Aportaciones Federales para Entidades Federativas y Municipios	DELEGACIÓN XOCHIMILCO	Asistencia Social	En Ejecución	2014	1,179,730.00	842,525.36	842,525.36	842,525.36	842,525.36
33-Aportaciones Federales para Entidades Federativas y Municipios	DELEGACIÓN XOCHIMILCO	Asistencia Social	En Ejecución	2014	230,889.00	230,889.00	230,889.00	230,889.00	230,889.00
33-Aportaciones Federales para Entidades Federativas y Municipios	DELEGACION IZTACALCO	Educación	En Ejecución	2014	53,661,022.00	53,661,022.00	53,661,022.00	53,661,022.00	23,644,782.45
33-Aportaciones Federales para Entidades Federativas y Municipios	DELEGACIÓN XOCHIMILCO	Asistencia Social	En Ejecución	2014	20,154,193.00	19,307,229.00	19,307,229.00	19,307,229.00	19,307,229.00
33-Aportaciones Federales para Entidades Federativas y Municipios	DELEGACIÓN XOCHIMILCO	Asistencia Social	En Ejecución	2014	16,198,649.00	16,667,867.78	16,667,867.78	16,667,867.78	16,667,867.78
33-Aportaciones Federales para Entidades Federativas y Municipios	DELEACION IZTACALCO	Asistencia Social	En Ejecución	2014	11,744,353.00	0.01	-	-	-
33-Aportaciones Federales para Entidades Federativas y Municipios	DELEGACIÓN XOCHIMILCO	Asistencia Social	En Ejecución	2014	92,240.00	92,240.00	92,240.00	92,240.00	92,240.00
33-Aportaciones Federales para Entidades Federativas y Municipios	DELEGACIÓN XOCHIMILCO	Asistencia Social	En Ejecución	2014	281,756.00	281,756.00	281,756.00	281,756.00	281,756.00
33-Aportaciones Federales para Entidades Federativas y Municipios	DELEGACIÓN XOCHIMILCO	Asistencia Social	En Ejecución	2014	6,517,550.00	4,397,904.90	4,397,904.90	4,397,904.90	4,397,904.90
33-Aportaciones Federales para Entidades Federativas y Municipios	DELEGACION MILPA ALTA	Asistencia Social	En Ejecución	2014	40,680,402.00	40,680,402.00	40,680,402.00	35,400,285.15	35,400,285.15

				Avance Físico				Observaciones
Ejercido	Pagado	% Avance	Reintegro	Unidad de Medida	Población	Avance Anual	% Avance Acumulado	
84,596,036.28	84,596,036.28	99.69	$0	Trámite	0	0.00	0.00	Financiera: / Física: / Registro: CIFRAS PRELIMINARES DE CIERRE. LAS CIFRAS DEFINITIVAS SE REFLEJARÁN EN EL INFORME DE CUENTA PÚBLICA 2014. - SISTEMA: Pasa al siguiente nivel.
22,822,000.04	22,822,000.04	82.12	$0	Tonelada	0	0.00	0.00	Financiera: / Física: / Registro: CIFRAS PRELIMINARES DE CIERRE. LAS CIFRAS DEFINITIVAS SE REFLEJARÁN EN EL INFORME DE CUENTA PÚBLICA 2014. - SISTEMA: Pasa al siguiente nivel.
40,619,531.99	40,619,531.99	100.00	$0	Vehículo	0	0.00	99.00	Financiera: LAS CIFRAS SON PRELIMINARES. LAS CIFRAS DEFINITIVAS SE PRESENTARAN EN EL SEGUNDO TRIMESTRE DEL 2015 / Física: SE ORIENTAN RECURSOS PARA LA ADQUISICION DE 47 VEHICULOS PARA SEGURIDAD PUBLICA. / Registro: ESTOS RECURSOS SE ENCUENTRAN DEBIDAMENTE FOMALIZADOS EN EL CONVENIO DE COORDINACION Y ANEXO TECNICO UNICO DEL CONVENIO DE COORDINACION DEL FONDO DE APORTACIONES PARA LA SEGURIDAD PUBLICA. LAS CIFRAS SON PRELIMINARES E INCLUYEN LA ESTIMACION DEL PASIVO CIRCULANTE. LAS CIFRAS DEFINITIVAS SE PRESENTARAN EN EL SEGUNDO TRIMESTRE DEL 2015, UNA VEZ QUE SE HAYA ENTREGADO LA CUENTA PUBLICA DEL EJERCICIO FISCAL 2014. - ESTOS RECURSOS SE ENCUENTRAN DEBIDAMENTE FOMALIZADOS EN EL CONVENIO DE COORDINACION Y ANEXO TECNICO UNICO DEL CONVENIO DE COORDINACION DEL FONDO DE APORTACIONES PARA LA SEGURIDAD PUBLICA. SE ORIENTAN RECURSOS PARA LA ADQUISICION DE 47 VEHICULOS PARA SEGURIDAD PUBLICA. LAS CIFRAS SON PRELIMINARES E INCLUYEN LA ESTIMACION DEL PASIVO CIRCULANTE. LAS CIFRAS DEFINITIVAS SE PRESENTARAN EN EL SEGUNDO TRIMESTRE DEL 2015, UNA VEZ QUE SE HAYA ENTREGADO LA CUENTA PUBLICA DEL EJERCICIO FISCAL 2014. - SISTEMA: Pasa al siguiente nivel.
6,568,051.09	6,568,051.09	82.10	$0	Kilómetro	0	100.00	0.00	Financiera: / Física: / Registro: CIFRAS PRELIMINARES DE CIERRE. LAS CIFRAS DEFINITIVAS SE REFLEJARÁN EN EL INFORME DE CUENTA PÚBLICA 2014. - SISTEMA: Pasa al siguiente nivel.
804,460.22	804,460.22	95.48	$0	Kilómetro	0	100.00	0.00	Financiera: / Física: / Registro: CIFRAS PRELIMINARES DE CIERRE. LAS CIFRAS DEFINITIVAS SE REFLEJARÁN EN EL INFORME DE CUENTA PÚBLICA 2014. - SISTEMA: Pasa al siguiente nivel.
229,310.34	229,310.34	99.32	$0	Metro Cuadrado	0	100.00	0.00	Financiera: / Física: / Registro: CIFRAS PRELIMINARES DE CIERRE. LAS CIFRAS DEFINITIVAS SE REFLEJARÁN EN EL INFORME DE CUENTA PÚBLICA 2014. - SISTEMA: Pasa al siguiente nivel.
23,644,782.45	-	44.06	$0	Inmueble	250,000	100.00	40.00	Financiera: / Física: / Registro: SISTEMA: Pasa al siguiente nivel.
17,200,277.24	17,200,277.24	89.09	$0	Metro Cuadrado	0	100.00	0.00	Financiera: / Física: / Registro: CIFRAS PRELIMINARES DE CIERRE. LAS CIFRAS DEFINITIVAS SE REFLEJARÁN EN EL INFORME DE CUENTA PÚBLICA 2014.
15,215,994.15	15,215,994.15	91.29	$0	Espacio	0	100.00	0.00	Financiera: SE CUENTAN CON INTERESES POR $332,426, DE LOS CUALES SE HAN EJERCIDO $269,887.61 / Física: / Registro: CIFRAS PRELIMINARES DE CIERRE. LAS CIFRAS DEFINITIVAS SE REFLEJARÁN EN EL INFORME DE CUENTA PÚBLICA 2014. - SISTEMA: Pasa al siguiente nivel.
-	-	0.00	$0	Inmueble	25,000	100.00	0.00	Financiera: / Física: / Registro: SISTEMA: Pasa al siguiente nivel.
85,669.48	85,669.48	92.88	$0	Metro cúbico	0	100.00	0.00	Financiera: / Física: / Registro: CIFRAS PRELIMINARES DE CIERRE. LAS CIFRAS DEFINITIVAS SE REFLEJARÁN EN EL INFORME DE CUENTA PÚBLICA 2014. - SISTEMA: Pasa al siguiente nivel.
280,892.62	280,892.62	99.69	$0	Metros	0	100.00	0.00	Financiera: / Física: / Registro: CIFRAS PRELIMINARES DE CIERRE. LAS CIFRAS DEFINITIVAS SE REFLEJARÁN EN EL INFORME DE CUENTA PÚBLICA 2014. - SISTEMA: Pasa al siguiente nivel.
3,242,452.42	3,242,452.42	73.73	$0	Luminaria	0	100.00	0.00	Financiera: / Física: / Registro: CIFRAS PRELIMINARES DE CIERRE. LAS CIFRAS DEFINITIVAS SE REFLEJARÁN EN EL INFORME DE CUENTA PÚBLICA 2014. - SISTEMA: Pasa al siguiente nivel.
35,400,285.15	35,400,285.15	87.02	$0	Trámite	130,582	0.00	87.02	Financiera: / Física: / Registro: SE RECIBIERON AVISOS Y REGISTROS DE ESTABLECIMIENTOS MERCANTILES, TRAMITES RELACIONADOS CON LA REGULARIZACIÓN DE LOS MISMOS SE BRINDAN ASESORÍAS A LA COMUNIDAD Y SE DA INDICACIONES DE LOS REQUISITOS PARA LA OBTENCIÓN Y REVALIDACIÓN DE PERMISOS Y AUTORIZACIONES - SISTEMA: Pasa al siguiente nivel.

Total: 1291

Información General del Proyecto									
Clave del Proyecto	Nombre del Proyecto	Número de Proyecto	Entidad	Municipio	Localidad	Ámbito	Tipo de Recurso	Programa Fondo Convenio	Programa Fondo Convenio - Específico
DIF14140100289523	Prevención Social De La Violencia Y La Delincuencia Con Participación Ciudadana (Remolques)	-	Distrito Federal	Cobertura estatal	Cobertura municipal		Aportaciones Federales	I011 FASP	Fortalecimiento de Programas Prioritarios de las Instituciones Estatales de Seguridad Pública e Impartición de Justicia
DIF14140100289553	Prevención Social De La Violencia Y La Delincuencia Con Participación Ciudadana (Obra)	-	Distrito Federal	Cobertura estatal	Cobertura municipal		Aportaciones Federales	I011 FASP	Fortalecimiento de Programas Prioritarios de las Instituciones Estatales de Seguridad Pública e Impartición de Justicia
DIF14140100289574	Construccion Y Ampliacion De Infrestructura De Desarrollo Social	2-6-9-227	Distrito Federal	Iztacalco	Iztacalco	Urbano	Aportaciones Federales	I004 FAIS Municipal y de las Demarcaciones Territoriales del Distrito Federal	
DIF14140100289789	Apoyo Administrativo	1 8 5 201	Distrito Federal	Álvaro Obregón	Cobertura municipal		Aportaciones Federales	I005 FORTAMUN	
DIF14140100289799	Construcción Y Ampliación De Infraestructura Del Sistema De Drenaje	213204	Distrito Federal	Milpa Alta	Cobertura municipal		Aportaciones Federales	I012 FAFEF	
DIF14140100289873	Servicios Complementarios De Vigilancia (Programa De Inversión)	1 7 1 203	Distrito Federal	Álvaro Obregón	Cobertura municipal		Aportaciones Federales	I005 FORTAMUN	
DIF14140100289893	Mantenimiento, Conservación Y Rehabilitación De Infraestructura De Agua Potable	223222	Distrito Federal	Milpa Alta	Cobertura municipal		Aportaciones Federales	I012 FAFEF	
DIF14140100289908	Construcción Y Ampliación De Infraestructura Deportiva	241210	Distrito Federal	Milpa Alta	Cobertura municipal		Aportaciones Federales	I012 FAFEF	
DIF14140100289910	Adquisición, Operación Y Mantenimniento De Cámaras De Seguridad En El Distrito Federal	-	Distrito Federal	Cobertura estatal	Cobertura municipal		Subsidios	U087 Fondo de Capitalidad	

				Avance Financiero					
Ramo	Institución Ejecutora	Tipo de Proyecto	Estatus	Ciclo Recurso	Presupuesto	Modificado	Recaudado (Ministrado)	Comprometido	Devengado
33-Aportaciones Federales para Entidades Federativas y Municipios	Secretaría de Seguridad Pública	Otros Proyectos	En Ejecución	2014	188,503.02	188,503.02	188,503.02	188,500.00	188,500.00
33-Aportaciones Federales para Entidades Federativas y Municipios	Secretaría de Seguridad Pública	Otros Proyectos	En Ejecución	2014	63,673,528.00	63,673,528.00	63,673,528.00	63,673,088.69	61,099,371.92
33-Aportaciones Federales para Entidades Federativas y Municipios	DELEGACION IZTACALCO	Asistencia Social	En Ejecución	2014	14,370,048.00	0.01	-	-	-
33-Aportaciones Federales para Entidades Federativas y Municipios	Delegación Álvaro Obregón	Asistencia Social	En Ejecución	2014	89,661,483.00	88,720,957.00	88,720,957.00	88,720,957.00	79,633,687.60
33-Aportaciones Federales para Entidades Federativas y Municipios	DELEGACIÓN MILPA ALTA	Asistencia Social	En Ejecución	2014	2,130,544.00	2,130,544.00	2,130,544.00	1,223,999.08	1,223,999.08
33-Aportaciones Federales para Entidades Federativas y Municipios	Delegación Álvaro Obregón	Asistencia Social	En Ejecución	2014	3,500,000.00	4,938,986.89	4,938,986.89	4,938,986.89	4,300,754.89
33-Aportaciones Federales para Entidades Federativas y Municipios	DELEGACIÓN MILPA ALTA	Asistencia Social	En Ejecución	2014	2,130,544.00	2,130,544.00	2,130,544.00	2,003,224.35	2,003,224.35
33-Aportaciones Federales para Entidades Federativas y Municipios	DELEGACIÓN MILPA ALTA	Asistencia Social	En Ejecución	2014	4,261,088.00	4,641,088.00	4,641,088.00	4,211,303.21	4,211,303.21
23-Provisiones Salariales y Económicas	Centro de Atención a Emergencias y Protección Ciudadana de la Ciudad de México	Asistencia Social	En Ejecución	2014	106,000,000.00	106,000,000.00	106,000,000.00	106,000,000.00	106,000,000.00

				Avance Físico				Observaciones
Ejercido	Pagado	% Avance	Reintegro	Unidad de Medida	Población	Avance Anual	% Avance Acumulado	
188,500.00	188,500.00	100.00	$0	Vehículo	0	0.00	99.00	Financiera: LAS CIFRAS SON PRELIMINARES. LAS CIFRAS DEFINITIVAS SE PRESENTARAN EN EL SEGUNDO TRIMESTRE DEL 2015 / Física: REMOLQUE CHICO / Registro: FOMALIZADOS EN EL CONVENIO DE COORDINACION Y ANEXO TECNICO UNICO DEL CONVENIO DE COORDINACION DEL FONDO DE APORTACIONES PARA LA SEGURIDAD PUBLICA. SE ORIENTAN RECURSOS PARA LA ADQUISICION DE UN REMOLQUE CHICO. LAS CIFRAS SON PRELIMINARES E INCLUYEN LA ESTIMACION DEL PASIVO CIRCULANTE. LAS CIFRAS DEFINITIVAS SE PRESENTARAN EN EL SEGUNDO TRIMESTRE DEL 2015, UNA VEZ QUE SE HAYA ENTREGADO LA CUENTA PUBLICA DEL EJERCICIO FISCAL 2014. - ESTOS RECURSOS SE ENCUENTRAN DEBIDAMENTE FOMALIZADOS EN EL CONVENIO DE COORDINACION Y ANEXO TECNICO UNICO DEL CONVENIO DE COORDINACION DEL FONDO DE APORTACIONES PARA LA SEGURIDAD PUBLICA. SE ORIENTAN RECURSOS PARA LA ADQUISICION DE UN REMOLQUE CHICO. LAS CIFRAS SON PRELIMINARES E INCLUYEN LA ESTIMACION DEL PASIVO CIRCULANTE. LAS CIFRAS DEFINITIVAS SE PRESENTARAN EN EL SEGUNDO TRIMESTRE DEL 2015, UNA VEZ QUE SE HAYA ENTREGADO LA CUENTA PUBLICA DEL EJERCICIO FISCAL 2014. NOTA: LAS OBSERVACIONES QUE SE INIDCAN A NIVEL AVANCE FÍSICO MARCAN EN ACUMULADO 5 Y EN LAS OBSERVACIONES QUE SON 2 REMOLQUES GRANDES, 1 CHICO Y 2 PARA CABALLO; LOS CUALES ESTAN MAL Y NO SE PUEDEN MODIFICAR CUANDO INTENTO GUARDAR LA INFORMACIÓN, REGRESA A LO QUE TENIA ANTERIORMENTE. - SISTEMA: Pasa al siguiente nivel.
61,099,371.92	61,099,371.92	95.96	$0	Obra	0	0.00	95.96	Financiera: LAS CIFRAS SON PRELIMINARES. LAS CIFRAS DEFINITIVAS SE PRESENTARAN EN EL SEGUNDO TRIMESTRE DEL 2015 / Física: CONSTRUCCIÓN Y REMODELACIONES A DIVERSAS AREAS OPERATIVAS DE LA SECRETARIA DE SEGURIDAD PUBLICA. / Registro: COORDINACION DEL FONDO DE APORTACIONES PARA LA SEGURIDAD PUBLICA. SE ORIENTAN RECURSOS PARA LA LLEVAR A CABO CONSTRUCCIÓN Y REMODELACIONES A DIVERSAS AREAS OPERATIVAS DE LA SECRETARIA DE SEGURIDAD PUBLICA. LAS CIFRAS SON PRELIMINARES E INCLUYEN LA ESTIMACION DEL PASIVO CIRCULANTE. LAS CIFRAS DEFINITIVAS SE PRESENTARAN EN EL SEGUNDO TRIMESTRE DEL 2015, UNA VEZ QUE SE HAYA ENTREGADO LA CUENTA PUBLICA DEL EJERCICIO FISCAL 2014. - ESTOS RECURSOS SE ENCUENTRAN DEBIDAMENTE FOMALIZADOS EN EL CONVENIO DE COORDINACION Y ANEXO TECNICO UNICO DEL CONVENIO DE COORDINACION DEL FONDO DE APORTACIONES PARA LA SEGURIDAD PUBLICA. SE ORIENTAN RECURSOS PARA LA LLEVAR A CABO CONSTRUCCIÓN Y REMODELACIONES A DIVERSAS AREAS OPERATIVAS DE LA SECRETARIA DE SEGURIDAD PUBLICA. LAS CIFRAS SON PRELIMINARES E INCLUYEN LA ESTIMACION DEL PASIVO CIRCULANTE. LAS CIFRAS DEFINITIVAS SE PRESENTARAN EN EL SEGUNDO TRIMESTRE DEL 2015, UNA VEZ QUE SE HAYA ENTREGADO LA CUENTA PUBLICA DEL EJERCICIO FISCAL 2014. - SISTEMA: Pasa al siguiente nivel.
-	-	0.00	$0	Inmueble	25,000	100.00	0.00	Financiera: / Física: / Registro:
79,633,687.60	79,633,687.60	89.76	$0	Trámite	720,000	0.00	100.00	Financiera: Las cifras que se reportan corresponden a un cierre preliminar / Física: / Registro: Las cifras corresponden a un cierre preliminar, las cifras definitivas se reportarán en la Cuenta Pública - SISTEMA: Pasa al siguiente nivel.
1,223,999.08	1,223,999.08	57.45	$0	Kilómetro	8,997	100.00	57.45	Financiera: / Física: / Registro: Se realizaron trabajos de sustitucion y construccion de nueva red de drenaje en San Pedro Atocpan - SISTEMA: Pasa al siguiente nivel.
4,300,754.89	4,300,754.89	87.08	$0	Policía	320,000	0.00	75.00	Financiera: Cifras preliminares / Física: Cifras preliminares / Registro: Cifras preliminares - SISTEMA: Pasa al siguiente nivel.
2,003,224.35	2,003,224.35	94.02	$0	Metro Lineal	14,030	100.00	94.02	Financiera: / Física: / Registro: Sustitucion de tuberia en red secundaria de agua potable en lineas domiciliarias en San Pablo Oztotepec, San Salvador Cuauhtenco y San Bartolome Xicomulco. - SISTEMA: Pasa al siguiente nivel.
4,211,303.21	4,211,303.21	90.74	$0	Inmueble	130,582	100.00	90.74	Financiera: / Física: / Registro: Construccion de una cancha de fut-7 en San Jeronimo Miacatlan, construccion de la 4 etapa del deportivo ecologico hueytepec en San Juan Tepenahuac y Construccion del Deportivo de San Agustin Ohtenco - SISTEMA: Pasa al siguiente nivel.
-	-	0.00	$0	Proyecto	0	0.00	100.00	Financiera: / Física: / Registro: Se encuetra en proceso de pago las facturas por la intalacioón de los sistemas tecnológicos de video-viogilancia - SISTEMA: Pasa al siguiente nivel.

Total: 1291

Información General del Proyecto									
Clave del Proyecto	Nombre del Proyecto	Número de Proyecto	Entidad	Municipio	Localidad	Ámbito	Tipo de Recurso	Programa Fondo Convenio	Programa Fondo Convenio - Específico
DIF14140100289934	Adquisicion De Vehiculos, Mobiliario De Oficina Y Equipo De Computo.	-	Distrito Federal	Cobertura estatal	Cobertura municipal		Aportaciones Federales	I011 FASP	Fortalecimiento de Programas Prioritarios de las Instituciones Estatales de Seguridad Pública e Impartición de Justicia
DIF14140100289939	Mantenimiento, Conservación Y Rehabilitación Al Sistema De Drenaje	213206	Distrito Federal	Xochimilco	Cobertura municipal		Aportaciones Federales	I012 FAFEF	
DIF14140100289942	Mantenimiento, Conservación Y Rehabilitación De Espacios Deportivos	241212	Distrito Federal	Milpa Alta	Cobertura municipal		Aportaciones Federales	I012 FAFEF	
DIF14140100289944	Mantenimiento De Áreas Verdes	215207	Distrito Federal	Xochimilco	Cobertura municipal		Aportaciones Federales	I012 FAFEF	
DIF14140100289948	Constricción De Infraestructura Para La Captacióin De Agua Pluvial	216204	Distrito Federal	Xochimilco	Cobertura municipal		Aportaciones Federales	I012 FAFEF	
DIF14140100289952	Atención Estructural A Taludes, Minas Y Grietas	221210	Distrito Federal	Xochimilco	Cobertura municipal		Aportaciones Federales	I012 FAFEF	
DIF14140100289957	Balizamiento En Vialidades	221211	Distrito Federal	Xochimilco	Cobertura municipal		Aportaciones Federales	I012 FAFEF	
DIF14140100289963	Mantenimiento, Conservación Y Rehabilitación A Edificios Públicos	221215	Distrito Federal	Xochimilco	Cobertura municipal		Aportaciones Federales	I012 FAFEF	
DIF14140100289969	Mantenimiento, Conservación Y Rehabilitación De Banquetas	221216	Distrito Federal	Xochimilco	Cobertura municipal		Aportaciones Federales	I012 FAFEF	
DIF14140100289972	Construcción Y Ampliación De Infraestructura Cultural	242213	Distrito Federal	Milpa Alta	Cobertura municipal		Aportaciones Federales	I012 FAFEF	
DIF14140100289973	Mantenimiento, Conservación Y Rehabilitación De Infraestructura Cmercial	221217	Distrito Federal	Xochimilco	Cobertura municipal		Aportaciones Federales	I012 FAFEF	
DIF14140100289977	Mantenimiento, Conservación Y Rehabilitación En Vialidades Secundarias	221218	Distrito Federal	Xochimilco	Cobertura municipal		Aportaciones Federales	I012 FAFEF	
DIF14140100289980	Mantenimiento, Rehabilitación Y Conservación De Imagen Urbana	221219	Distrito Federal	Xochimilco	Cobertura municipal		Aportaciones Federales	I012 FAFEF	
DIF14140100289986	Mantenimiento, Conservación Y Rehabilitación De Infraestructura De Agua Potable	223222	Distrito Federal	Xochimilco	Cobertura municipal		Aportaciones Federales	I012 FAFEF	
DIF14140100289988	Manejo Integral De Residuos Sólidos Urbanos	211 313	Distrito Federal	Cobertura estatal	Cobertura municipal		Subsidios	U057 Fondos Metropolitanos	
DIF14140100289990	Alumbrado Público	224223	Distrito Federal	Xochimilco	Cobertura municipal		Aportaciones Federales	I012 FAFEF	

				Avance Financiero					
Ramo	Institución Ejecutora	Tipo de Proyecto	Estatus	Ciclo Recurso	Presupuesto	Modificado	Recaudado (Ministrado)	Comprometido	Devengado
33-Aportaciones Federales para Entidades Federativas y Municipios	Procuraduria General de Justicia del D.F.	Seguridad	En Ejecución	2014	37,279,165.00	37,279,165.00	37,279,165.00	34,079,165.00	-
33-Aportaciones Federales para Entidades Federativas y Municipios	DELEGACIÓN XOCHIMILCO	Asistencia Social	En Ejecución	2014	2,018,564.00	1,011,100.00	1,011,100.00	1,011,100.00	1,011,100.00
33-Aportaciones Federales para Entidades Federativas y Municipios	DELEGACIÓN MILPA ALTA	Asistencia Social	En Ejecución	2014	1,500,000.00	1,495,582.36	1,495,582.36	717,106.98	717,106.98
33-Aportaciones Federales para Entidades Federativas y Municipios	DELEGACIÓN XOCHIMILCO	Asistencia Social	En Ejecución	2014	504,641.00	-	-	-	-
33-Aportaciones Federales para Entidades Federativas y Municipios	DELEGACIÓN XOCHIMILCO	Asistencia Social	En Ejecución	2014	504,641.00	505,550.00	505,550.00	505,550.00	505,550.00
33-Aportaciones Federales para Entidades Federativas y Municipios	DELEGACIÓN XOCHIMILCO	Asistencia Social	En Ejecución	2014	1,009,282.00	2,845,550.00	2,845,550.00	2,845,550.00	2,845,550.00
33-Aportaciones Federales para Entidades Federativas y Municipios	DELEGACIÓN XOCHIMILCO	Asistencia Social	En Ejecución	2014	504,641.00	505,550.00	505,550.00	505,550.00	505,550.00
33-Aportaciones Federales para Entidades Federativas y Municipios	DELEGACIÓN XOCHIMILCO	Asistencia Social	En Ejecución	2014	13,817,504.00	3,075,002.00	3,075,002.00	3,075,002.00	3,075,002.00
33-Aportaciones Federales para Entidades Federativas y Municipios	DELEGACIÓN XOCHIMILCO	Asistencia Social	En Ejecución	2014	4,541,769.00	6,066,600.00	6,066,600.00	6,066,600.00	6,066,600.00
33-Aportaciones Federales para Entidades Federativas y Municipios	DELEGACIÓN MILPA ALTA	Asistencia Social	En Ejecución	2014	2,130,544.00	4,130,544.00	4,130,544.00	3,781,679.03	3,781,679.03
33-Aportaciones Federales para Entidades Federativas y Municipios	DELEGACIÓN XOCHIMILCO	Asistencia Social	En Ejecución	2014	7,797,510.00	6,797,510.00	6,797,510.00	6,797,510.00	6,797,510.00
33-Aportaciones Federales para Entidades Federativas y Municipios	DELEGACIÓN XOCHIMILCO	Asistencia Social	En Ejecución	2014	5,546,410.00	5,055,500.00	5,055,500.00	5,055,500.00	5,055,500.00
33-Aportaciones Federales para Entidades Federativas y Municipios	DELEGACIÓN XOCHIMILCO	Asistencia Social	En Ejecución	2014	10,837,747.00	4,590,300.00	4,590,300.00	4,590,300.00	4,590,300.00
33-Aportaciones Federales para Entidades Federativas y Municipios	DELEGACIÓN XOCHIMILCO	Asistencia Social	En Ejecución	2014	504,641.00	505,550.00	505,550.00	505,550.00	505,550.00
23-Provisiones Salariales y Económicas	Secretaría de Obras y Servicios	Otros Proyectos	En Ejecución	2014	490,300,000.00	875,286,895.01	745,869,851.22	869,401,084.66	673,620,870.62
33-Aportaciones Federales para Entidades Federativas y Municipios	DELEGACIÓN XOCHIMILCO	Asistencia Social	En Ejecución	2014	5,046,410.00	42,202,442.00	42,202,442.00	42,202,442.00	42,202,442.00

Ejercido	Pagado	% Avance	Reintegro	Avance Físico				Observaciones
				Unidad de Medida	Población	Avance Anual	% Avance Acumulado	
-	-	0.00	$0	-1	0	0.00	0.00	Financiera: LA CIFRAS SON PREELIMINARES Y LAS DEFINITIVAS SERAN REPORTADAS EN LA CUENTA PUBLICA 2014 / Física: SE LLEVARA A CABO LA ADQUISICION DE VEHICULOS, MOBILIARIO DE OFICINA / Registro: SISTEMA: Pasa al siguiente nivel.
235,719.71	235,719.71	23.31	$0	Kilómetro	0	100.00	0.00	Financiera: / Física: / Registro: SISTEMA: Pasa al siguiente nivel.
717,106.98	717,106.98	47.95	$0	Inmueble	130,582	100.00	47.95	Financiera: / Física: / Registro: Mantenimiento a 3 instalaciones deportivas. - SISTEMA: Pasa al siguiente nivel.
-	-	0.00	$0	Metro Cuadrado	0	100.00	0.00	Financiera: / Física: / Registro: SISTEMA: Pasa al siguiente nivel.
99,426.78	99,426.78	19.67	$0	Metro cúbico	0	0.00	0.00	Financiera: / Física: / Registro: SISTEMA: Pasa al siguiente nivel.
2,038,579.18	2,038,579.18	71.64	$0	Metro Cuadrado	0	100.00	70.00	Financiera: / Física: / Registro: CIFRAS PRELIMINARES DE CIERRE. LAS CIFRAS DEFINITIVAS SE REFLEJARÁN EN EL INFORME DE CUENTA PÚBLICA 2014. - SISTEMA: Pasa al siguiente nivel.
-	-	0.00	$0	Metros	0	100.00	0.00	Financiera: / Física: / Registro: CIFRAS PRELIMINARES DE CIERRE. LAS CIFRAS DEFINITIVAS SE REFLEJARÁN EN EL INFORME DE CUENTA PÚBLICA 2014. - SISTEMA: Pasa al siguiente nivel.
500,001.00	500,001.00	16.26	$0	Inmueble	0	100.00	32.00	Financiera: / Física: / Registro: CIFRAS PRELIMINARES DE CIERRE. LAS CIFRAS DEFINITIVAS SE REFLEJARÁN EN EL INFORME DE CUENTA PÚBLICA 2014. - SISTEMA: Pasa al siguiente nivel.
2,797,242.77	2,797,242.77	46.11	$0	Metro Cuadrado	0	100.00	77.88	Financiera: / Física: / Registro: CIFRAS PRELIMINARES DE CIERRE. LAS CIFRAS DEFINITIVAS SE REFLEJARÁN EN EL INFORME DE CUENTA PÚBLICA 2014. - SISTEMA: Pasa al siguiente nivel.
3,781,679.03	3,781,679.03	91.55	$0	Inmueble	4,155	100.00	91.55	Financiera: / Física: / Registro: Construccion de la 3ra etapa de la Casa de la Cultura tepecuitlapa y Construccion de la 4 etapa del Faro en San Jeronimo Miacatlan. - SISTEMA: Pasa al siguiente nivel.
4,706,110.32	4,706,110.32	69.23	$0	Inmueble	0	100.00	99.70	Financiera: / Física: / Registro: CIFRAS PRELIMINARES DE CIERRE. LAS CIFRAS DEFINITIVAS SE REFLEJARÁN EN EL INFORME DE CUENTA PÚBLICA 2014. - SISTEMA: Pasa al siguiente nivel.
845,856.65	845,856.65	16.73	$0	Metro Cuadrado	0	100.00	30.20	Financiera: / Física: / Registro: CIFRAS PRELIMINARES DE CIERRE. LAS CIFRAS DEFINITIVAS SE REFLEJARÁN EN EL INFORME DE CUENTA PÚBLICA 2014. - SISTEMA: Pasa al siguiente nivel.
1,830,556.74	1,830,556.74	39.88	$0	Espacio	0	100.00	0.00	Financiera: / Física: / Registro: CIFRAS PRELIMINARES DE CIERRE. LAS CIFRAS DEFINITIVAS SE REFLEJARÁN EN EL INFORME DE CUENTA PÚBLICA 2014. - SISTEMA: Pasa al siguiente nivel.
-	-	0.00	$0	Metros	0	100.00	0.00	Financiera: / Física: / Registro: CIFRAS PRELIMINARES DE CIERRE. LAS CIFRAS DEFINITIVAS SE REFLEJARÁN EN EL INFORME DE CUENTA PÚBLICA 2014. - SISTEMA: Pasa al siguiente nivel.
673,620,870.62	673,620,870.62	76.96	$0	Tonelada	0	100.00	47.07	Financiera: / Física: / Registro: Se operaron 2,579,584.06 toneladas de residuos sólidos generados en la Ciudad de México como a continuación se desglosa: 830,955.08 toneladas de acarreo de residuos sólidos de las estaciones de transferencia a las plantas de selección; 828,360.43 toneladas en operación de las plantas de selección y 915,256.92 toneladas de acarreo de los residuos sólidos producto del rechazo de las plantas de selección a los sitio de disposición final ubicados en el Estado de México, así como 5,011.62 toneladas de recolección de residuos sólidos especializados de hospitales y reclusorios de la Ciudad de México. - SISTEMA: Pasa al siguiente nivel.
31,729,116.67	31,729,116.67	75.18	$0	Luminaria	0	100.00	93.00	Financiera: / Física: / Registro: CIFRAS PRELIMINARES DE CIERRE. LAS CIFRAS DEFINITIVAS SE REFLEJARÁN EN EL INFORME DE CUENTA PÚBLICA 2014. - SISTEMA: Pasa al siguiente nivel.

Total: 1291

Información General del Proyecto									
Clave del Proyecto	Nombre del Proyecto	Número de Proyecto	Entidad	Municipio	Localidad	Ámbito	Tipo de Recurso	Programa Fondo Convenio	Programa Fondo Convenio - Específico
DIF14140100289991	Programa De Inversión Para Apoyo A La Salud	231205	Distrito Federal	Xochimilco	Cobertura municipal		Aportaciones Federales	I012 FAFEF	
DIF14140100289992	Mantenimiento, Conservación Y Rehabilitación De Infraestructura En Salud	233209	Distrito Federal	Xochimilco	Cobertura municipal		Aportaciones Federales	I012 FAFEF	
DIF14140100289994	Programa De Inversión Para Fomento De Actividades Deortivas Y Recreativas	241211	Distrito Federal	Xochimilco	Cobertura municipal		Aportaciones Federales	I012 FAFEF	
DIF14140100289995	Mantenimiento, Conservación Y Rehabilitación De Espacios Deportivos	241212	Distrito Federal	Xochimilco	Cobertura municipal		Aportaciones Federales	I012 FAFEF	
DIF14140100289998	Mantenimiento, Conservación Y Rehabilitación De Infraestructura Cultural	242214	Distrito Federal	Xochimilco	Cobertura municipal		Aportaciones Federales	I012 FAFEF	
DIF14140100290003	Mantenimiento A Puentes Peatonales En Vialidades Primarias Del Distrito Federal.	221 335	Distrito Federal	Cobertura estatal	Cobertura municipal		Subsidios	U057 Fondos Metropolitanos	
DIF14140100290004	Construcción Y Ampliación De Infraestructura Educativa	251217	Distrito Federal	Xochimilco	Cobertura municipal		Aportaciones Federales	I012 FAFEF	
DIF14140100290007	Mantenimiento, Conservación Y Rehabilitación De Infraestructura Educativa	251218	Distrito Federal	Xochimilco	Cobertura municipal		Aportaciones Federales	I012 FAFEF	
DIF14140100290009	Construcción Y Ampliación De Infraestructura De Desarrollo Social	269227	Distrito Federal	Xochimilco	Cobertura municipal		Aportaciones Federales	I012 FAFEF	
DIF14140100290014	Mantenimiento, Conservación Y Rehabilitación De Desarrollo Social	269228	Distrito Federal	Xochimilco	Cobertura municipal		Aportaciones Federales	I012 FAFEF	
DIF14140100290020	Mantenimiento De Infraestructura Vial-Rehabilitación De Banquetas Y Guarniciones En Diversas Vialidades	221 336	Distrito Federal	Cobertura estatal	Cobertura municipal		Subsidios	U057 Fondos Metropolitanos	

				Avance Financiero					
Ramo	Institución Ejecutora	Tipo de Proyecto	Estatus	Ciclo Recurso	Presupuesto	Modificado	Recaudado (Ministrado)	Comprometido	Devengado
33-Aportaciones Federales para Entidades Federativas y Municipios	DELEGACIÓN XOCHIMILCO	Asistencia Social	En Ejecución	2014	504,641.00	-	-	-	-
33-Aportaciones Federales para Entidades Federativas y Municipios	DELEGACIÓN XOCHIMILCO	Asistencia Social	En Ejecución	2014	1,000,000.00	355,719.70	355,719.70	355,719.70	355,719.70
33-Aportaciones Federales para Entidades Federativas y Municipios	DELEGACIÓN XOCHIMILCO	Asistencia Social	En Ejecución	2014	3,027,846.00	2,527,750.00	2,527,750.00	2,527,750.00	2,527,750.00
33-Aportaciones Federales para Entidades Federativas y Municipios	DELEGACIÓN XOCHIMILCO	Asistencia Social	En Ejecución	2014	504,641.00	1,870,100.00	1,870,100.00	1,870,100.00	1,870,100.00
33-Aportaciones Federales para Entidades Federativas y Municipios	DELEGACIÓN XOCHIMILCO	Asistencia Social	En Ejecución	2014	15,438,105.00	4,637,935.30	4,637,935.30	4,637,935.30	4,637,935.30
23-Provisiones Salariales y Económicas	Secretaría de Obras y Servicios	Otros Proyectos	En Ejecución	2014	20,000,000.00	20,000,000.00	17,860,397.09	19,918,146.80	13,746,338.24
33-Aportaciones Federales para Entidades Federativas y Municipios	DELEGACIÓN XOCHIMILCO	Asistencia Social	En Ejecución	2014	300,000.00	300,000.00	300,000.00	300,000.00	300,000.00
33-Aportaciones Federales para Entidades Federativas y Municipios	DELEGACIÓN XOCHIMILCO	Asistencia Social	En Ejecución	2014	3,341,151.00	3,341,151.00	3,341,151.00	3,341,151.00	3,341,151.00
33-Aportaciones Federales para Entidades Federativas y Municipios	DELEGACIÓN XOCHIMILCO	Asistencia Social	En Ejecución	2014	11,568,334.00	2,239,239.00	2,239,239.00	2,239,239.00	2,239,239.00
33-Aportaciones Federales para Entidades Federativas y Municipios	DELEGACIÓN XOCHIMILCO	Asistencia Social	En Ejecución	2014	6,202,000.00	4,402,000.00	4,402,000.00	4,402,000.00	4,402,000.00
23-Provisiones Salariales y Económicas	Secretaría de Obras y Servicios	Otros Proyectos	En Ejecución	2014	160,000,000.00	147,700,000.00	89,762,096.56	146,055,255.01	83,174,942.72

				Avance Físico				Observaciones
Ejercido	Pagado	% Avance	Reintegro	Unidad de Medida	Población	Avance Anual	% Avance Acumulado	
-	-	0.00	$0	Persona	0	0.00	0.00	Financiera: / Física: / Registro: SISTEMA: Pasa al siguiente nivel.
-	-	0.00	$0	Inmueble	0	100.00	0.00	Financiera: / Física: / Registro: SISTEMA: Pasa al siguiente nivel.
1,873,453.13	1,873,453.13	74.12	$0	Evento	0	0.00	16.30	Financiera: / Física: / Registro: CIFRAS PRELIMINARES DE CIERRE. LAS CIFRAS DEFINITIVAS SE REFLEJARÁN EN EL INFORME DE CUENTA PÚBLICA 2014. - SISTEMA: Pasa al siguiente nivel.
313,918.13	313,918.13	16.79	$0	Inmueble	0	100.00	0.00	Financiera: / Física: / Registro: CIFRAS PRELIMINARES DE CIERRE. LAS CIFRAS DEFINITIVAS SE REFLEJARÁN EN EL INFORME DE CUENTA PÚBLICA 2014. - SISTEMA: Pasa al siguiente nivel.
3,551,956.75	3,551,956.75	76.58	$0	Inmueble	0	100.00	100.00	Financiera: / Física: / Registro: CIFRAS PRELIMINARES DE CIERRE. LAS CIFRAS DEFINITIVAS SE REFLEJARÁN EN EL INFORME DE CUENTA PÚBLICA 2014. - SISTEMA: Pasa al siguiente nivel.
13,746,338.24	13,746,338.24	68.73	$0	Puente	0	100.00	35.90	Financiera: / Física: / Registro: A la Fecha se a contratado a la empresa a.C. Mantenimiento y Construcción, S.A de C.V, quien realizara el mantenimiento de 45 puentes peatonales; la empresa Servicios de Ingeniería Integral G4S, S.A. DE C.V. quien realizara el mantenimiento de 19 puentes peatonales y la empresa Constructores OSGAES, S.A DE C.V quien realizara el mantenimiento de 9 puentes peatonales, para hacer un total de 73 metas contratadas, además se contrataron los servicios de supervisión externa de la empresa Construcciones y Mantenimiento GALU, S.A DE C.V lo que representa un total de 84.24% del presupuesto total autorizado. Cifras preliminares - SISTEMA: Pasa al siguiente nivel.
-	-	0.00	$0	Inmueble	0	100.00	0.00	Financiera: / Física: / Registro: CIFRAS PRELIMINARES DE CIERRE. LAS CIFRAS DEFINITIVAS SE REFLEJARÁN EN EL INFORME DE CUENTA PÚBLICA 2014. - SISTEMA: Pasa al siguiente nivel.
1,914,286.42	1,914,286.42	57.29	$0	Inmueble	0	100.00	18.60	Financiera: / Física: / Registro: CIFRAS PRELIMINARES DE CIERRE. LAS CIFRAS DEFINITIVAS SE REFLEJARÁN EN EL INFORME DE CUENTA PÚBLICA 2014. - SISTEMA: Pasa al siguiente nivel.
1,397,863.85	1,397,863.85	62.43	$0	Inmueble	0	100.00	0.00	Financiera: / Física: / Registro: CIFRAS PRELIMINARES DE CIERRE. LAS CIFRAS DEFINITIVAS SE REFLEJARÁN EN EL INFORME DE CUENTA PÚBLICA 2014. - SISTEMA: Pasa al siguiente nivel.
3,800,097.24	3,800,097.24	86.33	$0	Inmueble	0	100.00	100.00	Financiera: / Física: / Registro: CIFRAS PRELIMINARES DE CIERRE. LAS CIFRAS DEFINITIVAS SE REFLEJARÁN EN EL INFORME DE CUENTA PÚBLICA 2014. - SISTEMA: Pasa al siguiente nivel.
83,174,942.72	83,174,942.72	56.31	$0	Metro Cuadrado	0	100.00	78.33	Financiera: / Física: / Registro: SE REALIZARON TRABAJOS DE CONSTRUCCIÓN DE GUARNICIONES Y BANQUETAS DE CONCRETO HIDRÁULICO EN LA CALLE DE JESÚS CARRANZA EN EL TRAMO COMPRENDIDO ENTRE EL EJE 1 NORTE Y EL EJE 2 NORTE. (CONCLUIDO). REHABILITACIÓN DE BANQUETAS Y GUARNICIONES EN VIALIDADES DEL DISTRITO FEDERAL PERIODO (02-MAYO AL 31-JULIO 2014) EN LOS CRUCEROS: AV. CUAUHTÉMOC Y AV. CHAPULTEPEC, CALZ. TICOMAN E INSURGENTES NORTE, EJE CENTRAL Y ARCOS DE BELEN. (CONCLUIDO). TRABAJOS DE REHABILITACIÓN DE BANQUETAS Y GUARNICIONES CUADRANTE I, II, III, IV, CUARTA ETAPA, PERIODO (02-MAYO AL 30-NOVIEMBRE-2014) CON LOS CONCEPTOS DE TRAZO Y NIVELACION, CORTE CON SIERRA, DEMOLICION DE BANQUETA, EXCAVACIONES, CARGA Y ACARREO DE PRODUCTO DE EXCAVACION Y DEMOLICIONES, PREPARACION Y CONFORMACION DE TERRENO, CONSTRUCCION DE BANQUETA Y ACABADO CON VOLTEADOR LIMPIEZA FINA EN LAS VIALIDADES: CUADRANTE I EJE 2 SUR, EJE 3 ORIENTE, EJE 5 ORIENTE, AV. INSURGENTES NORTE, CALZ. DE GUADALUPE, PERIFÉRICO ORIENTE, VIADUCTO MIGUEL ALEMAN, FRAY SERVANDO TERESA DE M., CANAL DEL NORTE. CUADRANTE IV EJE 1 ORIENTE, EJE 3 ORIENTE, EJE 4 SUR, CANAL DEL NORTE, PLUTARCO ELIAS CALLES, VIADUCTO MIGUEL ALEMAN, CANAL DE TEZONTLE Y EJE 5 ORIENTE. CUADRANTE II AV. INSURGENTES, PUENTE DE ALVARADO, VIADUCTO MIGUEL ALEMAN, EJE 2 SUR (NUEVO LEON), EJE 2 PONIENTE (MONTERREY), EJE 3 PONIENTE (MEDELLÍN), EJE 3 SUR (BAJA CALIFORNIA). CUADRANTE III EJE 9 SUR, EJE 10 SUR, EJE 8 SUR, EJE 7 SUR, EJE 7A SUR, AV. CUAUHTÉMOC, EJE 6 SUR, EJE 5 SUR. CIFRAS PRELIMINARES - SISTEMA: Pasa al siguiente nivel.

Total: 1291

Información General del Proyecto									
Clave del Proyecto	Nombre del Proyecto	Número de Proyecto	Entidad	Municipio	Localidad	Ámbito	Tipo de Recurso	Programa Fondo Convenio	Programa Fondo Convenio - Específico
DIF14140100290279	Mantenimiento, Conservación Y Rehabilitación De Infraestructura Cultural	242214	Distrito Federal	Milpa Alta	Cobertura municipal		Aportaciones Federales	I012 FAFEF	
DIF14140100290335	Mantenimiento, Conservación Y Rehabilitación De Infraestructura Educativa	251218	Distrito Federal	Milpa Alta	Cobertura municipal		Aportaciones Federales	I012 FAFEF	
DIF14140100290364	Recolección De Residuos Sólidos (Programa De Inversión)	2 1 1 203	Distrito Federal	Álvaro Obregón	Cobertura municipal		Aportaciones Federales	I005 FORTAMUN	
DIF14140100290370	Mantenimiento, Conservación Y Rehabilitación De Infraestructura De Desarrollo Social	269228	Distrito Federal	Milpa Alta	Cobertura municipal		Aportaciones Federales	I012 FAFEF	
DIF14140100290396	Proyecto De Inversión Coordinación De Politicas	131204	Distrito Federal	Tlalpan	Tlalpan	Urbano	Aportaciones Federales	I005 FORTAMUN	
DIF14140100290437	Mantenimiento De Áreas Verdes	2 1 5 207	Distrito Federal	Álvaro Obregón	Cobertura municipal		Aportaciones Federales	I005 FORTAMUN	
DIF14140100290464	Servicio De Poda De Árboles (Programa De Inversión)	2 1 5 208	Distrito Federal	Álvaro Obregón	Cobertura municipal		Aportaciones Federales	I005 FORTAMUN	
DIF14140100290521	Operación De Viveros En Delegaciones (Programa De Inversión)	2 1 5 209	Distrito Federal	Álvaro Obregón	Cobertura municipal		Aportaciones Federales	I005 FORTAMUN	
DIF14140100290537	Construcción Y Ampliación De Infraestructura Comercial	221214	Distrito Federal	Milpa Alta	Cobertura municipal		Aportaciones Federales	I012 FAFEF	
DIF14140100290550	Atención Estructural A Taludes, Minas Y Grietas	2 2 1 210	Distrito Federal	Álvaro Obregón	Cobertura municipal		Aportaciones Federales	I005 FORTAMUN	
DIF14140100290558	Mantenimiento, Conservación Y Rehabilitación A Edificios Públicos	221215	Distrito Federal	Milpa Alta	Cobertura municipal		Aportaciones Federales	I012 FAFEF	
DIF14140100290614	Mejoramiento Urbano Y Mantenimiento Integral Del Circuito Interior De La Ciudad De México	221 323	Distrito Federal	Cobertura estatal	Cobertura municipal		Subsidios	U087 Fondo de Capitalidad	
DIF14140100290628	Mantenimiento, Rehabilitación Y Conservación De Imagen Urbana	221219	Distrito Federal	Milpa Alta	Cobertura municipal		Aportaciones Federales	I012 FAFEF	
DIF14140100290646	Proyecto De Inversión Apoyo Administrativo	185201	Distrito Federal	Tlalpan	Tlalpan	Urbano	Aportaciones Federales	I005 FORTAMUN	

				Avance Financiero					
Ramo	Institución Ejecutora	Tipo de Proyecto	Estatus	Ciclo Recurso	Presupuesto	Modificado	Recaudado (Ministrado)	Comprometido	Devengado
33-Aportaciones Federales para Entidades Federativas y Municipios	DELEGACIÓN MILPA ALTA	Asistencia Social	En Ejecución	2014	1,500,000.00	1,490,984.80	1,490,984.80	1,412,842.38	1,412,842.38
33-Aportaciones Federales para Entidades Federativas y Municipios	DELEGACIÓN MILPA ALTA	Asistencia Social	En Ejecución	2014	12,341,126.00	4,311,558.84	4,311,558.84	3,814,802.62	3,814,802.62
33-Aportaciones Federales para Entidades Federativas y Municipios	Delegación Álvaro Obregón	Asistencia Social	En Ejecución	2014	17,477,265.00	11,658,264.99	11,658,264.99	11,654,508.75	11,654,508.75
33-Aportaciones Federales para Entidades Federativas y Municipios	DELEGACIÓN MILPA ALTA	Asistencia Social	En Ejecución	2014	870,000.00	870,000.00	870,000.00	869,999.99	869,999.99
33-Aportaciones Federales para Entidades Federativas y Municipios	DELEGACION TLALPAN	Asistencia Social	En Ejecución	2014	213,504.00	337,153.60	337,153.60	337,153.60	309,488.81
33-Aportaciones Federales para Entidades Federativas y Municipios	Delegación Álvaro Obregón	Asistencia Social	En Ejecución	2014	4,536,484.00	2,756,805.56	2,756,805.56	2,755,647.77	2,612,527.37
33-Aportaciones Federales para Entidades Federativas y Municipios	Delegación Álvaro Obregón	Asistencia Social	En Ejecución	2014	5,850,000.00	5,577,862.80	5,577,862.80	5,572,793.65	5,106,033.20
33-Aportaciones Federales para Entidades Federativas y Municipios	Delegación Álvaro Obregón	Asistencia Social	En Ejecución	2014	1,500,000.00	983,578.48	983,578.48	980,036.50	980,036.49
33-Aportaciones Federales para Entidades Federativas y Municipios	DELEGACIÓN MILPA ALTA	Asistencia Social	En Ejecución	2014	-	13,526,307.00	13,526,307.00	13,387,246.48	13,387,246.48
33-Aportaciones Federales para Entidades Federativas y Municipios	Delegación Álvaro Obregón	Otros Proyectos	En Ejecución	2014	140,000.00	140,000.00	140,000.00	138,805.16	-
33-Aportaciones Federales para Entidades Federativas y Municipios	DELEGACIÓN MILPA ALTA	Asistencia Social	En Ejecución	2014	1,000,000.00	1,000,000.00	1,000,000.00	792,012.43	792,012.43
23-Provisiones Salariales y Económicas	Secretaría de Obras y Servicios	Otros Proyectos	En Ejecución	2014	329,600,000.00	424,103,492.00	424,103,492.00	424,103,492.00	423,679,388.51
33-Aportaciones Federales para Entidades Federativas y Municipios	DELEGACIÓN MILPA ALTA	Asistencia Social	En Ejecución	2014	6,783,265.00	15,960,365.00	15,960,365.00	14,117,041.34	14,117,041.34
33-Aportaciones Federales para Entidades Federativas y Municipios	DELEGACIÓN TLALPAN	Asistencia Social	En Ejecución	2014	95,549,334.00	96,871,995.69	96,871,995.69	96,871,995.69	83,731,679.39

				Avance Físico				Observaciones
Ejercido	Pagado	% Avance	Reintegro	Unidad de Medida	Población	Avance Anual	% Avance Acumulado	
1,412,842.38	1,412,842.38	94.76	$0	Inmueble	23,027	100.00	94.76	Financiera: / Física: / Registro: Mantenimiento a las Casas de Cultura en San Pedro Atocpan y en San Pablo Oztotepec. - SISTEMA: Pasa al siguiente nivel.
3,814,802.62	3,814,802.62	88.48	$0	Inmueble	39,841	100.00	88.48	Financiera: / Física: / Registro: Mantenimiento a 3 planteles de nivel basico de Santa Ana Tlacotenco y San Pedro Atocpan. - SISTEMA: Pasa al siguiente nivel.
11,654,508.75	11,654,508.75	99.97	$0	Tonelada	750,000	0.00	100.00	Financiera: / Física: / Registro: Son cifras preliminares y las cifras definitivas se reportarán en la Cuenta Pública - SISTEMA: Pasa al siguiente nivel.
869,999.99	869,999.99	100.00	$0	Inmueble	17,826	100.00	100.00	Financiera: / Física: / Registro: Mantenimiento mayor a 2 Cendis en San Pablo Oztotepec y San Lorenzo Tlacoyucan. - SISTEMA: Pasa al siguiente nivel.
309,488.81	309,488.81	91.79	$0	Servicio	0	0.00	90.00	Financiera: / Física: / Registro: El avance Físico Financiero definitivos se registrara en cuenta publica 2014 - SISTEMA: Pasa al siguiente nivel.
2,612,527.37	2,612,527.37	94.77	$0	Metro Cuadrado	750,000	100.00	100.00	Financiera: cifra preliminares / Física: Cifras preliminares / Registro: Son cifras preliminares y las cifras definitivas se reportarán en la Cuenta Pública - SISTEMA: Pasa al siguiente nivel.
5,106,033.20	5,106,033.20	91.54	$0	Pieza	727,034	0.00	100.00	Financiera: cifras preliminares / Física: Cifras preliminares / Registro: Son cifras preliminares y las cifras definitivas se reportarán en la Cuenta Pública - SISTEMA: Pasa al siguiente nivel.
980,036.49	980,036.49	99.64	$0	Planta	727,034	0.00	100.00	Financiera: Cifras preliminares / Física: Cifras preliminares / Registro: Son cifras preliminares y las cifras definitivas se reportarán en la Cuenta Pública - SISTEMA: Pasa al siguiente nivel.
13,387,246.48	13,387,246.48	98.97	$0	Inmueble	130,582	100.00	98.97	Financiera: / Física: / Registro: CONSTRUCCIÒN DE ESTACIONAMIENTO DEL TIANGUIS ANEXO AL MERCADO BENITO JUAREZ EN VILLA MILPA ALTA. - SISTEMA: Pasa al siguiente nivel.
-	-	0.00	$0	Metro Cuadrado	10,000	100.00	0.00	Financiera: Cifras preliminares / Física: Cifras preliminares / Registro: Son cifras preliminares y las cifras definitivas se reportarán en la Cuenta Pública - SISTEMA: Pasa al siguiente nivel.
792,012.43	792,012.43	79.20	$0	Inmueble	130,582	100.00	79.20	Financiera: / Física: / Registro: Mantenimiento a 2 edificios publicos de Villa Milpa Alta y San Agustin Ohtenco. - SISTEMA: Pasa al siguiente nivel.
423,679,388.51	423,679,388.51	99.90	$0	Servicio	0	100.00	80.00	Financiera: / Física: / Registro: REALIZACIÓN DE ACTIVIDADES DEL SERVICIO RELATIVAS A LOS SEGMENTO DE REHABILITACIÓN QUE COMPRENDEN SOLUCIONES Y ADECUACIONES VIALES PROGRAMADAS PARA EL EJERCICIO 2014, DEL PROYECTO DE PRESTACIÓN DE SERVICIOS A LARGO PLAZO PARA EL MEJORAMIENTO URBANO Y MANTENIMIENTO INTEGRAL DEL CIRCUITO INTERIOR DE LA CIUDAD DE MÉXICO, QUE INCLUYE IMPLEMENTACIÓN DE SOLUCIONES Y ADECUACIONES VIALES. EN LAS IMPLEMENTACIONES VIALES DE LOS PUENTES QUE CRUZAN AV. TEZONTLE Y AV. PLUTARCO ELÍAS CALLES SE HAN LLEVADO A CABO LAS SIGUIENTES ACCIONES: CIMENTACIÓN PROFUNDA (HINCADO DE PILOTES), CIMENTACIÓN SUPERFICIAL (DEMOLICIONES, EXCAVACIÓN Y CONSTRUCCION DE CAJONES DE CIMENTACIÓN A BASE DE CONCRETO ARMADO, SUBESTRUCTURA (COLUMNAS Y CABEZALES DE CONCRETO ARMADO), SUPERESTRUCTURA (SUPERFICIE DE RODAMIENTO, PARAPETO Y TRABES DE ACERO), INSTALACIÓN ELÉCTRICA Y BAJADAS PLUVIALES, ASI COMO OBRAS DE DESVIO (COLECTOR DE 4.00 METROS, LÍNEAS DE TELÉFONOS, AGUA RESIDUAL TRATADA, AGUA POTABLE, ETC.) - SISTEMA: Pasa al siguiente nivel.
14,117,041.34	14,117,041.34	88.45	$0	Espacio	130,582	100.00	88.45	Financiera: / Física: / Registro: CONSTRUCCIÒN DE MUROS DENTRO DEL PERIMETRO DELEGACIONAL, MANTENIMIENTO A BARRANCAS EN EL PUEBLO DE SAN ANTONIO TECOMITL, MEJORAMIENTO DE LA IMAGEN URBANA EN VILLA MILPA ALTA, SUMINISTRO Y COLOCACIÒN DE BARRAS DE CONTENCIÒN CON REFLEJANTE, REMODELACIÒN DE LA PLAZA CIVICA BENITO JUÁREZ, REHABILITACIÒN DE LA IMAGEN URBANA EN SAN FRANCISCO TECOXPA, SAN PEDRO ATOCPAN Y VILLA MILPA ALTA. - SISTEMA: Pasa al siguiente nivel.
83,731,679.39	83,731,379.39	86.44	$0	Trámite	0	0.00	100.00	Financiera: El avance financiero final se registrara en cuenta publica 2014 / Física: El avance físico final se reportara en cuenta publica 2014 / Registro: El avance Físico Financiero definitivos se registrara en cuenta publica 2014 - SISTEMA: Pasa al siguiente nivel.

Total: 1291

Información General del Proyecto									
Clave del Proyecto	Nombre del Proyecto	Número de Proyecto	Entidad	Municipio	Localidad	Ámbito	Tipo de Recurso	Programa Fondo Convenio	Programa Fondo Convenio - Específico
DIF14140100290651	Balizamiento En Vialidades	2 2 1 211	Distrito Federal	Álvaro Obregón	Cobertura municipal		Aportaciones Federales	I005 FORTAMUN	
DIF14140100290668	Construcción Del Corredor Vial De La Línea 6 Del Metrobús Eje 5 Norte	356 374	Distrito Federal	Gustavo A. Madero	Cobertura municipal		Subsidios	U087 Fondo de Capitalidad	
DIF14140100290670	Construcción Y Ampliación De Banquetas	2 2 1 212	Distrito Federal	Álvaro Obregón	Cobertura municipal		Aportaciones Federales	I005 FORTAMUN	
DIF14140100290677	Proyecto De Inversión Apoyo Jurídico	185202	Distrito Federal	Tlalpan	Tlalpan	Urbano	Aportaciones Federales	I005 FORTAMUN	
DIF14140100290680	Recolección De Residuos Sólidos (Programa De Inversión)	2 1 1 203	Distrito Federal	Azcapotzalco	Cobertura municipal		Aportaciones Federales	I005 FORTAMUN	
DIF14140100290686	Mantenimiento, Conservación Y Rehabilitación De Infraestructura Comercial	2 2 1 217	Distrito Federal	Álvaro Obregón	Cobertura municipal		Aportaciones Federales	I005 FORTAMUN	
DIF14140100290691	Proyecto De Inversión Recolección De Residuos Sólidos	211203	Distrito Federal	Tlalpan	Tlalpan	Urbano	Aportaciones Federales	I005 FORTAMUN	
DIF14140100290707	Proyecto De Inversión Desazolve De La Red Del Sistema De Drenaje	213205	Distrito Federal	Tlalpan	Tlalpan	Urbano	Aportaciones Federales	I005 FORTAMUN	
DIF14140100290709	Pavimentación En Diversas Vialidades De La Ciudad De México	221 333	Distrito Federal	Cobertura estatal	Cobertura municipal		Aportaciones Federales	I012 FAFEF	
DIF14140100290716	Alumbrado Público	2 2 4 223	Distrito Federal	Azcapotzalco	Cobertura municipal		Aportaciones Federales	I005 FORTAMUN	
DIF14140100290722	Proyecto De Inversión Atención A Áreas Naturales Protegidas	215202	Distrito Federal	Tlalpan	Tlalpan	Urbano	Aportaciones Federales	I005 FORTAMUN	
DIF14140100290729	Mantenimiento, Conservación Y Rehabilitación En Vialidades Secundarias	2 2 1 218	Distrito Federal	Álvaro Obregón	Cobertura municipal		Aportaciones Federales	I005 FORTAMUN	
DIF14140100290739	Mantenimiento De Áreas Verdes	215207	Distrito Federal	Tlalpan	Tlalpan	Urbano	Aportaciones Federales	I005 FORTAMUN	
DIF14140100290753	Prevención, Control Y Combate De Incendios Forestales	215210	Distrito Federal	Tlalpan	Tlalpan	Urbano	Aportaciones Federales	I005 FORTAMUN	

				Avance Financiero					
Ramo	Institución Ejecutora	Tipo de Proyecto	Estatus	Ciclo Recurso	Presupuesto	Modificado	Recaudado (Ministrado)	Comprometido	Devengado
33-Aportaciones Federales para Entidades Federativas y Municipios	Delegación Álvaro Obregón	Asistencia Social	En Ejecución	2014	2,498,575.00	1,895,138.00	1,895,138.00	1,894,935.92	1,894,935.92
23-Provisiones Salariales y Económicas	Secretaría de Obras y Servicios	Otros Proyectos	En Ejecución	2014	452,602,458.00	452,602,458.00	452,602,458.00	452,602,458.00	452,602,458.00
33-Aportaciones Federales para Entidades Federativas y Municipios	Delegación Álvaro Obregón	Otros Proyectos	En Ejecución	2014	89,811.00	89,811.00	89,811.00	89,804.74	85,314.75
33-Aportaciones Federales para Entidades Federativas y Municipios	DELEGACIÓN TLALPAN	Asistencia Social	En Ejecución	2014	170,000.00	153,000.00	153,000.00	153,000.00	130,972.25
33-Aportaciones Federales para Entidades Federativas y Municipios	DELEGACIÓN AZCAPOTZALCO	Asistencia Social	En Ejecución	2014	22,690,812.00	20,421,731.00	20,421,731.00	20,421,731.00	20,266,116.00
33-Aportaciones Federales para Entidades Federativas y Municipios	Delegación Álvaro Obregón	Otros Proyectos	En Ejecución	2014	250,000.00	250,000.00	250,000.00	249,995.40	-
33-Aportaciones Federales para Entidades Federativas y Municipios	DELEGACIÓN TLALPAN	Agua y saneamiento	En Ejecución	2014	17,635,546.00	18,415,776.40	18,415,776.40	18,415,776.40	15,892,408.45
33-Aportaciones Federales para Entidades Federativas y Municipios	DELEGACIÓN TLALPAN	Agua y saneamiento	En Ejecución	2014	3,820,000.00	6,600,000.00	6,600,000.00	6,600,000.00	6,288,450.15
33-Aportaciones Federales para Entidades Federativas y Municipios	Secretaría de Obras y Servicios	Otros Proyectos	En Ejecución	2014	63,262,214.00	63,262,214.00	63,262,214.00	63,168,773.29	62,878,194.75
33-Aportaciones Federales para Entidades Federativas y Municipios	DELEGACIÓN AZCAPOTZALCO	Urbanización	En Ejecución	2014	91,237,932.00	91,237,932.00	91,237,932.00	91,237,932.00	91,237,932.00
33-Aportaciones Federales para Entidades Federativas y Municipios	DELEGACIÓN TLALPAN	Cultura y turismo	En Ejecución	2014	70,000.00	1,016,054.00	1,016,054.00	1,016,054.00	1,006,847.71
33-Aportaciones Federales para Entidades Federativas y Municipios	Delegación Álvaro Obregón	Otros Proyectos	En Ejecución	2014	15,682,830.00	15,682,830.00	15,682,830.00	15,680,445.78	15,659,757.57
33-Aportaciones Federales para Entidades Federativas y Municipios	DELEGACIÓN TLALPAN	Cultura y turismo	En Ejecución	2014	4,862,299.00	4,141,757.84	4,141,757.84	4,141,757.84	3,621,476.96
33-Aportaciones Federales para Entidades Federativas y Municipios	DELEGACIÓN TLALPAN	Asistencia Social	En Ejecución	2014	70,000.00	63,000.00	63,000.00	63,000.00	53,929.74

				Avance Físico				Observaciones
Ejercido	Pagado	% Avance	Reintegro	Unidad de Medida	Población	Avance Anual	% Avance Acumulado	
1,894,935.92	1,894,935.92	99.99	$0	Metros	727,034	100.00	100.00	Financiera: Cifras prelimineres / Física: Cifras preliminares / Registro: Son cifras preliminares y las cifras definitivas se reportarán en la Cuenta Pública - SISTEMA: Pasa al siguiente nivel.
250,710,941.34	250,710,941.34	55.39	$0	Kilómetro	0	100.00	100.00	Financiera: / Física: / Registro: LOS TRABAJOS LLEVADOS A CABO EN EL PROYECTO DEL CORREDOR VIAL DE LA LÍNEA 6 DEL METROBÚS SON: ELABORACIÓN DE PROYECTO EJECUTIVO, TRAZO Y NIVELACIÓN, CALAS PARA DETECTAR OBRAS INDUCIDAS, LIMPIEZA Y DESHIERBE, EXCAVACIONES, COLADO DE PLANTILLAS, ARMADO Y HABILITADO DE ACERO DE REFUERZO, COLADO DE LOSA FONDO, MUROS DE ANDEN, LOSAS TAPA DE ANDEN, COLADO DE PLANTILLA DE RAMPA, ARMADO Y HABILITADO DE ACERO DE REFUERZO EN RAMPA DE ESTACIÓN, COLADO DE LOSA FONDO DE RAMPA, TRAZO DE CARRIL CONFINADO INTERESTACIONES. EN LOS PATIOS DE SERVICIO DESMANTELAMIENTOS Y DEMOLICIONES, EXCAVACIONES, ARMADO Y HABILITADO DE ACERO DE REFUERZO, COLADO DE PLANTILLAS, COLADO DE CIMENTACIONES, TRABES Y LOSAS, MUROS DE EDIFICIO ADMINISTRATIVO Y DE MANTENIMIENTO, BARDA PERIMETRAL. CIFRAS PRELIMINARES, LAS DEFINITIVAS SE REPORTARAN UNA VEZ QUE SE ENTREGUE LA CUENTA PÚBLICA 2014. - SISTEMA: Pasa al siguiente nivel.
85,314.75	85,314.75	94.99	$0	Metro Cuadrado	720,000	100.00	100.00	Financiera: Cifras preliminares / Física: Cifras preliminares / Registro: Son cifras preliminares y las cifras definitivas se reportarán en la Cuenta Pública - SISTEMA: Pasa al siguiente nivel.
130,972.25	130,972.25	85.60	$0	Asesoría	0	0.00	55.00	Financiera: El avance financiero definitivo se registrara en la cuenta publica 2014 / Física: El avance físico definitivo se presentara en la cuenta publica 2014 / Registro: El avance Físico Financiero definitivos se registrara en cuenta publica 2014 - SISTEMA: Pasa al siguiente nivel.
20,266,116.00	20,266,116.00	99.24	$0	Tonelada	34,000	0.00	100.00	Financiera: / Física: / Registro: Las cifras son preliminares y la estimación del pasivo circulante es de $155,615.00 las cifras definitivas se presentarán en el segundo trimestre del 2015, una vez que se haya entregado la Cuenta Pública del ejercicio fiscal 2014.
-	-	0.00	$0	Inmueble	720,000	100.00	100.00	Financiera: Cifras preliminares / Física: / Registro: Son cifras preliminares y las cifras definitivas se reportarán en la Cuenta Pública - SISTEMA: Pasa al siguiente nivel.
15,892,408.45	15,892,408.45	86.30	$0	Tonelada	0	0.00	90.00	Financiera: / Física: El avance físico definitivo se reportara en cuenta publica 2014 / Registro: El avance Físico Financiero definitivos se registrara en cuenta publica 2014 - SISTEMA: Pasa al siguiente nivel.
6,288,450.15	6,288,450.15	95.28	$0	Metro Lineal	0	0.00	100.00	Financiera: / Física: El avance físico definitivo se reportara en cuenta publica 2014 / Registro: El avance Físico Financiero definitivos se registrara en cuenta publica 2014 - SISTEMA: Pasa al siguiente nivel.
62,878,194.75	62,878,194.75	99.39	$0	Metro Cuadrado	0	100.00	100.00	Financiera: / Física: / Registro: SE CONCLUYÓ EL PROYECTO TOPOGRÁFICO DE RENIVELACIÓN DE LA SUPERFICIE DE RODAMIENTO DEL SEGUNDO PISO DEL ANILLO PERIFÉRICO, CUERPO ORIENTE, EN EL TRAMO COMPRENDIDO ENTRE AV. SAN JERÓNIMO Y DISTRIBUIDOR VIAL SAN ANTONIO, CON INFLUENCIA EN LAS DELEGACIONES ÁLVARO OBREGÓN Y BENITO JUÁREZ. ASIMISMO SE TERMINÓ CON LOS TRABAJOS DE MANTENIMIENTO A TRAVÉS DE FRESADO Y REENCARPETADO, CON MEZCLA ASFÁLTICA MODIFICADA, EN EL SEGUNDO PISO DEL PERIFÉRICO DE SAN JERÓNIMO A SAN ANTONIO, SENTIDO SUR-NORTE. Cifras preliminares - SISTEMA: Pasa al siguiente nivel.
91,237,932.00	91,237,932.00	100.00	$0	Luminaria	1	100.00	100.00	Financiera: / Física: / Registro: Sin variación
1,006,847.71	1,006,847.71	99.09	$0	Metro Cuadrado	0	0.00	10.00	Financiera: El avance financiero definitivo se reportara en la cuenta publica 2014 / Física: El avance físico definitivo se reportara en la cuenta publica 2014 / Registro: El avance Físico Financiero definitivos se registrara en cuenta publica 2014 - SISTEMA: Pasa al siguiente nivel.
15,659,757.57	15,659,757.57	99.85	$0	Metro Cuadrado	720,000	100.00	93.00	Financiera: Las cifras son preliminares / Física: Las cifras son preliminares / Registro: Son cifras preliminares y las cifras definitivas se reportarán en la Cuenta Pública - SISTEMA: Pasa al siguiente nivel.
3,621,476.96	3,621,476.96	87.44	$0	Metro Cuadrado	0	100.00	100.00	Financiera: El avance físico definitivo se presentara en la cuenta publica 2014 / Física: El avance físico definitivo se presentara en la cuenta publica 2014 / Registro: El avance Físico Financiero definitivos se registrara en cuenta publica 2014 - SISTEMA: Pasa al siguiente nivel.
53,929.74	53,929.74	85.60	$0	Servicio	0	100.00	30.00	Financiera: El avance financiero definitivo se presentara en la cuenta publica 2014 / Física: El avance físico definitivo se presentara en la cuenta publica 2014 / Registro: El avance Físico Financiero definitivos se registrara en cuenta publica 2014 - SISTEMA: Pasa al siguiente nivel.

Total: 1291

Información General del Proyecto									
Clave del Proyecto	Nombre del Proyecto	Número de Proyecto	Entidad	Municipio	Localidad	Ámbito	Tipo de Recurso	Programa Fondo Convenio	Programa Fondo Convenio - Específico
DIF14140100290770	Mantenimiento Del Suelo De Conservación	215216	Distrito Federal	Tlalpan	Tlalpan	Urbano	Aportaciones Federales	I005 FORTAMUN	
DIF14140100290772	Mantenimiento, Rehabilitación Y Conservación De Imagen Urbana	2 2 1 219	Distrito Federal	Álvaro Obregón	Cobertura municipal		Aportaciones Federales	I005 FORTAMUN	
DIF14140100290785	Proyecto De Inversión Autoempleo Rural Sustentable	216203	Distrito Federal	Tlalpan	Tlalpan	Urbano	Aportaciones Federales	I005 FORTAMUN	
DIF14140100290797	Construcción De Infraestructura Para La Captación De Agua Pluvial	216204	Distrito Federal	Tlalpan	Tlalpan	Urbano	Aportaciones Federales	I005 FORTAMUN	
DIF14140100290818	Promoción De Cultura De Manejo De Residuos Sólidos	216209	Distrito Federal	Tlalpan	Tlalpan	Urbano	Aportaciones Federales	I005 FORTAMUN	
DIF14140100290832	Balizamiento En Vialidades	221211	Distrito Federal	Tlalpan	Tlalpan	Urbano	Aportaciones Federales	I005 FORTAMUN	
DIF14140100290848	Señalamiento En Vialidades	2 2 1 220	Distrito Federal	Álvaro Obregón	Cobertura municipal		Aportaciones Federales	I005 FORTAMUN	
DIF14140100290874	Mantenimiento, Conservación Y Rehabilitación En Vialidades Secundarias	221218	Distrito Federal	Tlalpan	Tlalpan	Urbano	Aportaciones Federales	I005 FORTAMUN	
DIF14140100290875	Adquisición De Vehículos Para Vigilancia	-	Distrito Federal	Álvaro Obregón	Cobertura municipal		Subsidios	U002 Otorgamiento de subsidios en materia de Seguridad Pública a Entidades Federativas, Municipios y el Distrito Federal	
DIF14140100290897	Mantenimiento, Conservación Y Rehabilitación De Infraestructura De Agua Potable	2 2 3 222	Distrito Federal	Álvaro Obregón	Cobertura municipal		Aportaciones Federales	I005 FORTAMUN	

				Avance Financiero					
Ramo	Institución Ejecutora	Tipo de Proyecto	Estatus	Ciclo Recurso	Presupuesto	Modificado	Recaudado (Ministrado)	Comprometido	Devengado
33-Aportaciones Federales para Entidades Federativas y Municipios	DELEGACIÓN TLALPAN	Asistencia Social	En Ejecución	2014	78,286.00	71,286.00	71,286.00	71,286.00	53,929.74
33-Aportaciones Federales para Entidades Federativas y Municipios	Delegación Álvaro Obregón	Otros Proyectos	En Ejecución	2014	1,200,000.00	483,700.00	483,700.00	432,664.34	432,664.34
33-Aportaciones Federales para Entidades Federativas y Municipios	DELEGACIÓN TLALPAN	Asistencia Social	En Ejecución	2014	70,000.00	63,000.00	63,000.00	63,000.00	53,929.75
33-Aportaciones Federales para Entidades Federativas y Municipios	DELEGACIÓN TLALPAN	Agua y saneamiento	En Ejecución	2014	78,286.00	71,286.00	71,286.00	71,286.00	53,929.75
33-Aportaciones Federales para Entidades Federativas y Municipios	DELEGACIÓN TLALPAN	Cultura y turismo	En Ejecución	2014	78,286.00	71,286.00	71,286.00	71,286.00	53,514.35
33-Aportaciones Federales para Entidades Federativas y Municipios	DELEGACIÓN TLALPAN	Asistencia Social	En Ejecución	2014	485,432.00	436,888.80	436,888.80	436,888.80	371,108.22
33-Aportaciones Federales para Entidades Federativas y Municipios	Delegación Álvaro Obregón	Otros Proyectos	En Ejecución	2014	1,600,700.00	1,520,369.80	1,520,369.80	1,511,606.18	1,511,606.18
33-Aportaciones Federales para Entidades Federativas y Municipios	DELEGACIÓN TLALPAN	Asistencia Social	En Ejecución	2014	24,855,932.00	9,363,200.00	9,363,200.00	9,363,200.00	7,375,470.37
4-Gobernación	Secretaría de Seguridad Pública del Distrito Federal	Otros Proyectos	En Ejecución	2014	6,393,972.60	6,393,972.60	6,393,972.60	6,393,972.60	6,393,972.60
33-Aportaciones Federales para Entidades Federativas y Municipios	Delegación Álvaro Obregón	Otros Proyectos	En Ejecución	2014	80,000.00	483,875.00	483,875.00	483,875.00	483,749.20

				Avance Físico				Observaciones
Ejercido	Pagado	% Avance	Reintegro	Unidad de Medida	Población	Avance Anual	% Avance Acumulado	
53,929.74	53,929.74	75.65	$0	Metro Cuadrado	0	100.00	20.00	Financiera: El avance financiero definitivo se reportara en cuenta publica 2014 / Física: El avance físico definitivo se registrara en cuenta publica 2014 / Registro: El avance Físico Financiero definitivos se registrara en cuenta publica 2014 - SISTEMA: Pasa al siguiente nivel.
432,664.34	432,664.34	89.45	$0	Espacio público	724,034	100.00	100.00	Financiera: Las cifras son preliminares / Física: Las cifras son preliminares / Registro: Son cifras preliminares y las cifras definitivas se reportarán en la Cuenta Pública - SISTEMA: Pasa al siguiente nivel.
53,929.75	53,929.75	85.60	$0	Persona	0	0.00	100.00	Financiera: El avance presupuestal definitivo se registrara en la cuenta publica 2014 / Física: El avance físico definitivo se registrara en la cuenta publica 2014 / Registro: El avance Físico Financiero definitivos se registrara en cuenta publica 2014 - SISTEMA: Pasa al siguiente nivel.
53,929.75	53,929.75	75.65	$0	Metro cúbico	0	100.00	25.00	Financiera: El avance financiero definitivo se registrara en la cuenta publica 2014 / Física: El avance físico definitivo se registrara en cuenta publica 2014 / Registro: El avance Físico Financiero definitivos se registrara en cuenta publica 2014 - SISTEMA: Pasa al siguiente nivel.
53,514.35	53,514.35	75.07	$0	Informe	0	100.00	100.00	Financiera: El avance financiero definitivo se registrara en la cuenta publica 2014 / Física: La meta física definitiva se registrara en la cuenta publica 2014 / Registro: El avance Físico Financiero definitivos se registrara en cuenta publica 2014 - SISTEMA: Pasa al siguiente nivel.
371,108.22	371,108.22	84.94	$0	Metro Lineal	0	100.00	100.00	Financiera: EL AVANCE FINANCIERO DEFINITIVO SE REGISTRARA EN LA CUENTA PUBLICA 2014 / Física: El avance físico definitivo se reportara en la cuenta publica 2014 / Registro: El avance Físico Financiero definitivos se registrara en cuenta publica 2014 - SISTEMA: Pasa al siguiente nivel.
1,511,606.18	1,511,606.18	99.42	$0	Pieza	727,034	100.00	100.00	Financiera: Las cifras son preliminares / Física: Las cifras son preliminares / Registro: Son cifras preliminares y las cifras definitivas se reportarán en la Cuenta Pública - SISTEMA: Pasa al siguiente nivel.
7,375,470.37	7,375,470.37	78.77	$0	Metro Cuadrado	0	100.00	30.00	Financiera: El avance financiero definitivo se registrar en cuenta publica 2014 / Física: El avance de meta física definitiva se registrara en la cuenta publica 2014 / Registro: El avance Físico Financiero definitivos se registrara en cuenta publica 2014 - SISTEMA: Pasa al siguiente nivel.
6,393,972.60	6,393,972.60	100.00	$0	Vehículo	1	0.00	100.00	Financiera: LAS CIFRAS SON PRELIMINARES. LAS CIFRAS DEFINITIVAS SE PRESENTARAN EN EL SEGUNDO TRIMESTRE DEL 2015 / Física: SE ADQUIRIERON 11 VEHICULOS TIPO SEDAN Y PICK-UP / Registro: ESTOS RECURSOS SE ENCUENTRAN DEBIDAMENTE FORMALIZADOS EN LAS REGLAS DE OPERACIÓN, CONVENIO ESPECIFICO DE ADHESIÓN Y ANEXOS TÉCNICOS PARA EL OTORGAMIENTO DEL SUBSIDIO A LOS MUNICIPIOS Y EN SU CASO A LOS ESTADOS CUANDO TENGAN A SU CARGO LA FUNCIÓN O LA EJERZAN COORDINADAMENTE, ASÍ COMO EL GOBIERNO DEL DISTRITO FEDERAL. SE ASIGNARON RENDIMIENTOS FINANCIEROS EN ESTA PARTIDA POR $170527.4 SE ADQUIRIERON 11 VEHÍCULOS. LAS CIFRAS SON PRELIMINARES E INCLUYEN LA ESTIMACION DEL PASIVO CIRCULANTE. LAS CIFRAS DEFINITIVAS SE PRESENTARAN EN EL SEGUNDO TRIMESTRE DEL 2015, UNA VEZ QUE SE HAYA ENTREGADO LA CUENTA PUBLICA DEL EJERCICIO FISCAL 2014. - ESTOS RECURSOS SE ENCUENTRAN DEBIDAMENTE FORMALIZADOS EN LAS REGLAS DE OPERACIÓN, CONVENIO ESPECIFICO DE ADHESIÓN Y ANEXOS TÉCNICOS PARA EL OTORGAMIENTO DEL SUBSIDIO A LOS MUNICIPIOS Y EN SU CASO A LOS ESTADOS CUANDO TENGAN A SU CARGO LA FUNCIÓN O LA EJERZAN COORDINADAMENTE, ASÍ COMO EL GOBIERNO DEL DISTRITO FEDERAL. SE ASIGNARON RENDIMIENTOS FINANCIEROS EN ESTA PARTIDA POR $170527.4 SE ADQUIRIERON 11 VEHÍCULOS. LAS CIFRAS SON PRELIMINARES E INCLUYEN LA ESTIMACION DEL PASIVO CIRCULANTE. LAS CIFRAS DEFINITIVAS SE PRESENTARAN EN EL SEGUNDO TRIMESTRE DEL 2015, UNA VEZ QUE SE HAYA ENTREGADO LA CUENTA PUBLICA DEL EJERCICIO FISCAL 2014. - SISTEMA: Pasa al siguiente nivel.
483,749.20	483,749.20	99.97	$0	Metros	40,000	100.00	100.00	Financiera: Las cifras son preliminares / Física: Debido a que se optimizaron los materiales se rebaso la meta / Registro: Son cifras preliminares y las cifras definitivas se reportarán en la Cuenta Pública - SISTEMA: Pasa al siguiente nivel.

Total: 1291

Información General del Proyecto									
Clave del Proyecto	Nombre del Proyecto	Número de Proyecto	Entidad	Municipio	Localidad	Ámbito	Tipo de Recurso	Programa Fondo Convenio	Programa Fondo Convenio - Específico
DIF14140100290916	Adquisicón De Vehículos Para Vigilancia	-	Distrito Federal	Azcapotzalco	Cobertura municipal		Subsidios	U002 Otorgamiento de subsidios en materia de Seguridad Pública a Entidades Federativas, Municipios y el Distrito Federal	
DIF14140100290953	Alumbrado Público	2 2 4 223	Distrito Federal	Álvaro Obregón	Cobertura municipal		Aportaciones Federales	I005 FORTAMUN	
DIF14140100290963	Adquisicón De Vehículos Para Vigilancia	-	Distrito Federal	Benito Juárez	Cobertura municipal		Subsidios	U002 Otorgamiento de subsidios en materia de Seguridad Pública a Entidades Federativas, Municipios y el Distrito Federal	
DIF14140100290994	Adquisicón De Vehículos Para Vigilancia	-	Distrito Federal	Coyoacán	Cobertura municipal		Subsidios	U002 Otorgamiento de subsidios en materia de Seguridad Pública a Entidades Federativas, Municipios y el Distrito Federal	
DIF14140100290996	Construcción Y Ampliación De Infraestructura Deportiva	2 4 1 210	Distrito Federal	Álvaro Obregón	Cobertura municipal		Aportaciones Federales	I005 FORTAMUN	

				Avance Financiero					
Ramo	Institución Ejecutora	Tipo de Proyecto	Estatus	Ciclo Recurso	Presupuesto	Modificado	Recaudado (Ministrado)	Comprometido	Devengado
4-Gobernación	Secretaría de Seguridad Pública del Distrito Federal	Otros Proyectos	En Ejecución	2014	2,183,835.18	2,183,835.18	2,183,835.18	2,183,835.18	2,183,835.18
33-Aportaciones Federales para Entidades Federativas y Municipios	Delegación Álvaro Obregón	Otros Proyectos	En Ejecución	2014	107,087,231.00	106,597,244.25	106,597,244.25	106,582,122.04	106,338,666.97
4-Gobernación	Secretaría de Seguridad Pública del Distrito Federal	Otros Proyectos	En Ejecución	2014	5,311,536.37	5,311,536.37	5,311,536.37	5,311,536.37	5,311,536.37
4-Gobernación	Secretaría de Seguridad Pública del Distrito Federal	Otros Proyectos	En Ejecución	2014	5,305,500.00	5,305,500.00	5,305,500.00	5,305,500.00	5,305,500.00
33-Aportaciones Federales para Entidades Federativas y Municipios	Delegación Álvaro Obregón	Otros Proyectos	En Ejecución	2014	300,000.00	300,000.00	300,000.00	298,462.94	298,462.94

				Avance Físico				Observaciones
Ejercido	Pagado	% Avance	Reintegro	Unidad de Medida	Población	Avance Anual	% Avance Acumulado	
2,183,835.18	2,183,835.18	100.00	$0	Vehículo	1	0.00	100.00	Financiera: LAS CIFRAS SON PRELIMINARES. LAS CIFRAS DEFINITIVAS SE PRESENTARAN EN EL SEGUNDO TRIMESTRE DEL 2015 / Física: SE ADQUIRIERON 4 VEHICULOS TIPO SEDAN Y PICK-UP. / Registro: ESTOS RECURSOS SE ENCUENTRAN DEBIDAMENTE FORMALIZADOS EN LAS REGLAS DE OPERACIÓN, CONVENIO ESPECIFICO DE ADHESIÓN Y ANEXOS TÉCNICOS PARA EL OTORGAMIENTO DEL SUBSIDIO A LOS MUNICIPIOS Y EN SU CASO A LOS ESTADOS CUANDO TENGAN A SU CARGO LA FUNCIÓN O LA EJERZAN COORDINADAMENTE, ASÍ COMO EL GOBIERNO DEL DISTRITO FEDERAL. SE ASIGNARON RENDIMIENTOS FINANCIEROS EN ESTA PARTIDA POR $29514.82 SE ADQUIRIERON 4 VEHÍCULOS. LAS CIFRAS SON PRELIMINARES E INCLUYEN LA ESTIMACION DEL PASIVO CIRCULANTE. LAS CIFRAS DEFINITIVAS SE PRESENTARAN EN EL SEGUNDO TRIMESTRE DEL 2015, UNA VEZ QUE SE HAYA ENTREGADO LA CUENTA PUBLICA DEL EJERCICIO FISCAL 2014. - ESTOS RECURSOS SE ENCUENTRAN DEBIDAMENTE FORMALIZADOS EN LAS REGLAS DE OPERACIÓN, CONVENIO ESPECIFICO DE ADHESIÓN Y ANEXOS TÉCNICOS PARA EL OTORGAMIENTO DEL SUBSIDIO A LOS MUNICIPIOS Y EN SU CASO A LOS ESTADOS CUANDO TENGAN A SU CARGO LA FUNCIÓN O LA EJERZAN COORDINADAMENTE, ASÍ COMO EL GOBIERNO DEL DISTRITO FEDERAL. SE
106,338,666.97	106,338,666.97	99.76	$0	Luminaria	727,034	100.00	100.00	Financiera: Las cifras son preliminares / Física: Las cifras son preliminares / Registro: Son cifras preliminares y las cifras definitivas se reportarán en la Cuenta Pública - SISTEMA: Pasa al siguiente nivel.
5,311,536.37	5,311,536.37	100.00	$0	Vehículo	1	0.00	100.00	Financiera: LAS CIFRAS SON PRELIMINARES. LAS CIFRAS DEFINITIVAS SE PRESENTARAN EN EL SEGUNDO TRIMESTRE DEL 2015 / Física: SE ADQUIRIERON 9 VEHICULOS TIPO SEDAN Y PICK-UP / Registro: ESTOS RECURSOS SE ENCUENTRAN DEBIDAMENTE FORMALIZADOS EN LAS REGLAS DE OPERACIÓN, CONVENIO ESPECIFICO DE ADHESIÓN Y ANEXOS TÉCNICOS PARA EL OTORGAMIENTO DEL SUBSIDIO A LOS MUNICIPIOS Y EN SU CASO A LOS ESTADOS CUANDO TENGAN A SU CARGO LA FUNCIÓN O LA EJERZAN COORDINADAMENTE, ASÍ COMO EL GOBIERNO DEL DISTRITO FEDERAL. SE ASIGNARON RENDIMIENTOS FINANCIEROS EN ESTA PARTIDA POR $29513.63. SE ADQUIRIERON 9 VEHÍCULOS. LAS CIFRAS SON PRELIMINARES E INCLUYEN LA ESTIMACION DEL PASIVO CIRCULANTE. LAS CIFRAS DEFINITIVAS SE PRESENTARAN EN EL SEGUNDO TRIMESTRE DEL 2015, UNA VEZ QUE SE HAYA ENTREGADO LA CUENTA PUBLICA DEL EJERCICIO FISCAL 2014. - ESTOS RECURSOS SE ENCUENTRAN DEBIDAMENTE FORMALIZADOS EN LAS REGLAS DE OPERACIÓN, CONVENIO ESPECIFICO DE ADHESIÓN Y ANEXOS TÉCNICOS PARA EL OTORGAMIENTO DEL SUBSIDIO A LOS MUNICIPIOS Y EN SU CASO A LOS ESTADOS CUANDO TENGAN A SU CARGO LA FUNCIÓN O LA EJERZAN COORDINADAMENTE, ASÍ COMO EL GOBIERNO DEL DISTRITO FEDERAL. SE ASIGNARON RENDIMIENTOS FINANCIEROS EN ESTA PARTIDA POR $29513.63. SE ADQUIRIERON 9 VEHÍCULOS. LAS CIFRAS SON PRELIMINARES E INCLUYEN LA ESTIMACION DEL PASIVO CIRCULANTE. LAS CIFRAS DEFINITIVAS SE PRESENTARAN EN EL SEGUNDO TRIMESTRE DEL 2015, UNA VEZ QUE SE HAYA ENTREGADO LA CUENTA PUBLICA DEL EJERCICIO FISCAL 2014. - SISTEMA: Pasa al siguiente nivel.
5,305,500.00	5,305,500.00	100.00	$0	Vehículo	1	0.00	100.00	Financiera: LAS CIFRAS SON PRELIMINARES. LAS CIFRAS DEFINITIVAS SE PRESENTARAN EN EL SEGUNDO TRIMESTRE DEL 2015 / Física: SE ADQUIRIERON 9 VEHICULOS TIPO SEDAN Y PICK-UP / Registro: ESTOS RECURSOS SE ENCUENTRAN DEBIDAMENTE FORMALIZADOS EN LAS REGLAS DE OPERACIÓN, CONVENIO ESPECIFICO DE ADHESIÓN Y ANEXOS TÉCNICOS PARA EL OTORGAMIENTO DEL SUBSIDIO A LOS MUNICIPIOS Y EN SU CASO A LOS ESTADOS CUANDO TENGAN A SU CARGO LA FUNCIÓN O LA EJERZAN COORDINADAMENTE, ASÍ COMO EL GOBIERNO DEL DISTRITO FEDERAL. EN ESTA PARTIDA NO SE ASIGNARON RENDIMIENTOS FINANCIEROS SE ADQUIRIERON 9 VEHÍCULOS. LAS CIFRAS SON PRELIMINARES E INCLUYEN LA ESTIMACION DEL PASIVO CIRCULANTE. LAS CIFRAS DEFINITIVAS SE PRESENTARAN EN EL SEGUNDO TRIMESTRE DEL 2015, UNA VEZ QUE SE HAYA ENTREGADO LA CUENTA PUBLICA DEL EJERCICIO FISCAL 2014. - ESTOS RECURSOS SE ENCUENTRAN DEBIDAMENTE FORMALIZADOS EN LAS REGLAS DE OPERACIÓN, CONVENIO ESPECIFICO DE ADHESIÓN Y ANEXOS TÉCNICOS PARA EL OTORGAMIENTO DEL SUBSIDIO A LOS MUNICIPIOS Y EN SU CASO A LOS ESTADOS CUANDO TENGAN A SU CARGO LA FUNCIÓN O LA EJERZAN COORDINADAMENTE, ASÍ COMO EL GOBIERNO DEL DISTRITO FEDERAL. EN ESTA PARTIDA NO SE ASIGNARON
298,462.94	298,462.94	99.49	$0	Inmueble	40,000	100.00	100.00	Financiera: Las cifras son preliminares / Física: Cifras preliminares / Registro: Son cifras preliminares y las cifras definitivas se reportarán en la Cuenta Pública - SISTEMA: Pasa al siguiente nivel.

Total: 1291

Información General del Proyecto									
Clave del Proyecto	Nombre del Proyecto	Número de Proyecto	Entidad	Municipio	Localidad	Ámbito	Tipo de Recurso	Programa Fondo Convenio	Programa Fondo Convenio - Específico
DIF14140100291008	Adquisicón De Vehículos Para Vigilancia	-	Distrito Federal	Cuajimalpa de Morelos	Cobertura municipal		Subsidios	U002 Otorgamiento de subsidios en materia de Seguridad Pública a Entidades Federativas, Municipios y el Distrito Federal	
DIF14140100291026	Adquisicón De Vehículos Para Vigilancia	-	Distrito Federal	Cuauhtémoc	Cobertura municipal		Subsidios	U002 Otorgamiento de subsidios en materia de Seguridad Pública a Entidades Federativas, Municipios y el Distrito Federal	
DIF14140100291035	Adquisicón De Vehículos Para Vigilancia	-	Distrito Federal	Gustavo A. Madero	Cobertura municipal		Subsidios	U002 Otorgamiento de subsidios en materia de Seguridad Pública a Entidades Federativas, Municipios y el Distrito Federal	
DIF14140100291042	Mantenimiento, Conservación Y Rehabilitación De Espacios Deportivos	2 4 1 212	Distrito Federal	Álvaro Obregón	Cobertura municipal		Aportaciones Federales	I005 FORTAMUN	

				Avance Financiero					
Ramo	Institución Ejecutora	Tipo de Proyecto	Estatus	Ciclo Recurso	Presupuesto	Modificado	Recaudado (Ministrado)	Comprometido	Devengado
4-Gobernación	Secretaría de Seguridad Pública del Distrito Federal	Otros Proyectos	En Ejecución	2014	3,626,700.00	3,626,700.00	3,626,700.00	3,626,700.00	3,626,700.00
4-Gobernación	Secretaría de Seguridad Pública del Distrito Federal	Otros Proyectos	En Ejecución	2014	1,003,233.79	1,003,233.79	1,003,233.79	1,003,233.79	1,003,233.79
4-Gobernación	Secretaría de Seguridad Pública del Distrito Federal	Otros Proyectos	En Ejecución	2014	6,275,970.37	6,275,970.37	6,275,970.37	6,275,970.37	6,275,970.37
33-Aportaciones Federales para Entidades Federativas y Municipios	Delegación Álvaro Obregón	Otros Proyectos	En Ejecución	2014	1,790,000.00	1,261,600.00	1,261,600.00	955,931.50	955,931.50

				Avance Físico				Observaciones
Ejercido	Pagado	% Avance	Reintegro	Unidad de Medida	Población	Avance Anual	% Avance Acumulado	
3,626,700.00	3,626,700.00	100.00	$0	Vehículo	1	0.00	100.00	Financiera: LAS CIFRAS SON PRELIMINARES. LAS CIFRAS DEFINITIVAS SE PRESENTARAN EN EL SEGUNDO TRIMESTRE DEL 2015 / Física: SE ADQUIRIERON 6 VEHICULOS TIPO SEDAN Y PICK-UP / Registro: ESTOS RECURSOS SE ENCUENTRAN DEBIDAMENTE FORMALIZADOS EN LAS REGLAS DE OPERACIÓN, CONVENIO ESPECIFICO DE ADHESIÓN Y ANEXOS TÉCNICOS PARA EL OTORGAMIENTO DEL SUBSIDIO A LOS MUNICIPIOS Y EN SU CASO A LOS ESTADOS CUANDO TENGAN A SU CARGO LA FUNCIÓN O LA EJERZAN COORDINADAMENTE, ASÍ COMO EL GOBIERNO DEL DISTRITO FEDERAL. EN ESTA PARTIDA NO SE ASIGNARON RENDIMIENTOS FINANCIEROS SE ADQUIRIERON 6 VEHÍCULOS. LAS CIFRAS SON PRELIMINARES E INCLUYEN LA ESTIMACION DEL PASIVO CIRCULANTE. LAS CIFRAS DEFINITIVAS SE PRESENTARAN EN EL SEGUNDO TRIMESTRE DEL 2015, UNA VEZ QUE SE HAYA ENTREGADO LA CUENTA PUBLICA DEL EJERCICIO FISCAL 2014. - ESTOS RECURSOS SE ENCUENTRAN DEBIDAMENTE FORMALIZADOS EN LAS REGLAS DE OPERACIÓN, CONVENIO ESPECIFICO DE ADHESIÓN Y ANEXOS TÉCNICOS PARA EL OTORGAMIENTO DEL SUBSIDIO A LOS MUNICIPIOS Y EN SU CASO A LOS ESTADOS CUANDO TENGAN A SU CARGO LA FUNCIÓN O LA EJERZAN COORDINADAMENTE, ASÍ COMO EL GOBIERNO DEL DISTRITO FEDERAL. EN ESTA PARTIDA NO SE ASIGNARON RENDIMIENTOS FINANCIEROS SE ADQUIRIERON 6 VEHÍCULOS. LAS CIFRAS SON PRELIMINARES E INCLUYEN LA ESTIMACION DEL PASIVO CIRCULANTE. LAS CIFRAS DEFINITIVAS SE PRESENTARAN EN EL SEGUNDO TRIMESTRE DEL 2015, UNA VEZ QUE SE HAYA ENTREGADO LA CUENTA PUBLICA DEL EJERCICIO FISCAL 2014. - SISTEMA: Pasa al siguiente nivel.
1,003,233.79	1,003,233.79	100.00	$0	Vehículo	1	0.00	100.00	Financiera: LAS CIFRAS SON PRELIMINARES. LAS CIFRAS DEFINITIVAS SE PRESENTARAN EN EL SEGUNDO TRIMESTRE DEL 2015 / Física: SE ADQUIRIERON 2 VEHICULOS TIPO SEDAN Y PICK-UP / Registro: ESTOS RECURSOS SE ENCUENTRAN DEBIDAMENTE FORMALIZADOS EN LAS REGLAS DE OPERACIÓN, CONVENIO ESPECIFICO DE ADHESIÓN Y ANEXOS TÉCNICOS PARA EL OTORGAMIENTO DEL SUBSIDIO A LOS MUNICIPIOS Y EN SU CASO A LOS ESTADOS CUANDO TENGAN A SU CARGO LA FUNCIÓN O LA EJERZAN COORDINADAMENTE, ASÍ COMO EL GOBIERNO DEL DISTRITO FEDERAL. SE ASIGNARON RENDIMIENTOS FINANCIEROS EN ESTA PARTIDA POR $ 141016.21 SE ADQUIRIERON 2 VEHÍCULOS. LAS CIFRAS SON PRELIMINARES E INCLUYEN LA ESTIMACION DEL PASIVO CIRCULANTE. LAS CIFRAS DEFINITIVAS SE PRESENTARAN EN EL SEGUNDO TRIMESTRE DEL 2015, UNA VEZ QUE SE HAYA ENTREGADO LA CUENTA PUBLICA DEL EJERCICIO FISCAL 2014. - ESTOS RECURSOS SE ENCUENTRAN DEBIDAMENTE FORMALIZADOS EN LAS REGLAS DE OPERACIÓN, CONVENIO ESPECIFICO DE ADHESIÓN Y ANEXOS TÉCNICOS PARA EL OTORGAMIENTO DEL SUBSIDIO A LOS MUNICIPIOS Y EN SU CASO A LOS ESTADOS CUANDO TENGAN A SU CARGO LA FUNCIÓN O LA EJERZAN COORDINADAMENTE, ASÍ COMO EL GOBIERNO DEL DISTRITO FEDERAL. SE
6,275,970.37	6,275,970.37	100.00	$0	Vehículo	1	0.00	100.00	Financiera: LAS CIFRAS SON PRELIMINARES. LAS CIFRAS DEFINITIVAS SE PRESENTARAN EN EL SEGUNDO TRIMESTRE DEL 2015 / Física: SE ADQUIRIERON 11 VEHICULOS TIPO SEDAN Y PICK-UP / Registro: ESTOS RECURSOS SE ENCUENTRAN DEBIDAMENTE FORMALIZADOS EN LAS REGLAS DE OPERACIÓN, CONVENIO ESPECIFICO DE ADHESIÓN Y ANEXOS TÉCNICOS PARA EL OTORGAMIENTO DEL SUBSIDIO A LOS MUNICIPIOS Y EN SU CASO A LOS ESTADOS CUANDO TENGAN A SU CARGO LA FUNCIÓN O LA EJERZAN COORDINADAMENTE, ASÍ COMO EL GOBIERNO DEL DISTRITO FEDERAL. SE ASIGNARON RENDIMIENTOS FINANCIEROS EN ESTA PARTIDA POR $59029.63 SE ADQUIRIERON 11 VEHÍCULOS. LAS CIFRAS SON PRELIMINARES E INCLUYEN LA ESTIMACION DEL PASIVO CIRCULANTE. LAS CIFRAS DEFINITIVAS SE PRESENTARAN EN EL SEGUNDO TRIMESTRE DEL 2015, UNA VEZ QUE SE HAYA ENTREGADO LA CUENTA PUBLICA DEL EJERCICIO FISCAL 2014. - ESTOS RECURSOS SE ENCUENTRAN DEBIDAMENTE FORMALIZADOS EN LAS REGLAS DE OPERACIÓN, CONVENIO ESPECIFICO DE ADHESIÓN Y ANEXOS TÉCNICOS PARA EL OTORGAMIENTO DEL SUBSIDIO A LOS MUNICIPIOS Y EN SU CASO A LOS ESTADOS CUANDO TENGAN A SU CARGO LA FUNCIÓN O LA EJERZAN COORDINADAMENTE, ASÍ COMO EL GOBIERNO DEL DISTRITO FEDERAL. SE ASIGNARON RENDIMIENTOS FINANCIEROS EN ESTA PARTIDA POR $59029.63 SE ADQUIRIERON 11 VEHÍCULOS. LAS CIFRAS SON PRELIMINARES E INCLUYEN LA ESTIMACION DEL PASIVO CIRCULANTE. LAS CIFRAS DEFINITIVAS SE PRESENTARAN EN EL SEGUNDO TRIMESTRE DEL 2015, UNA VEZ QUE SE HAYA ENTREGADO LA CUENTA PUBLICA DEL EJERCICIO FISCAL 2014. - SISTEMA: Pasa al siguiente nivel.
955,931.50	955,931.50	75.77	$0	Inmueble	40,000	100.00	100.00	Financiera: Las cifras son preliminares / Física: / Registro: Son cifras preliminares y las cifras definitivas se reportarán en la Cuenta Pública - SISTEMA: Pasa al siguiente nivel.

Total: 1291

Información General del Proyecto									
Clave del Proyecto	Nombre del Proyecto	Número de Proyecto	Entidad	Municipio	Localidad	Ámbito	Tipo de Recurso	Programa Fondo Convenio	Programa Fondo Convenio - Específico
DIF14140100291050	Adquisicón De Vehículos Para Vigilancia	-	Distrito Federal	Iztacalco	Cobertura municipal		Subsidios	U002 Otorgamiento de subsidios en materia de Seguridad Pública a Entidades Federativas, Municipios y el Distrito Federal	
DIF14140100291057	Mantenimiento, Rehabilitación Y Conservación De Imagen Urbana	221219	Distrito Federal	Tlalpan	Tlalpan	Urbano	Aportaciones Federales	I005 FORTAMUN	
DIF14140100291066	Adquisicón De Vehículos Para Vigilancia	-	Distrito Federal	Iztapalapa	Cobertura municipal		Subsidios	U002 Otorgamiento de subsidios en materia de Seguridad Pública a Entidades Federativas, Municipios y el Distrito Federal	

				Avance Financiero					
Ramo	Institución Ejecutora	Tipo de Proyecto	Estatus	Ciclo Recurso	Presupuesto	Modificado	Recaudado (Ministrado)	Comprometido	Devengado
4-Gobernación	Secretaría de Seguridad Pública del Distrito Federal	Otros Proyectos	En Ejecución	2014	4,701,832.28	4,701,832.28	4,701,832.28	4,701,832.28	4,701,832.28
33-Aportaciones Federales para Entidades Federativas y Municipios	DELEGACION TLALPAN	Asistencia Social	En Ejecución	2014	559,035.00	2,520,590.50	2,520,590.50	2,520,590.50	2,238,894.44
4-Gobernación	Secretaría de Seguridad Pública del Distrito Federal	Otros Proyectos	En Ejecución	2014	26,527,900.11	26,527,900.11	26,527,900.11	26,527,899.99	26,527,899.99

				Avance Físico				Observaciones
Ejercido	Pagado	% Avance	Reintegro	Unidad de Medida	Población	Avance Anual	% Avance Acumulado	
4,701,832.28	4,701,832.28	100.00	$0	Vehículo	1	0.00	100.00	Financiera: LAS CIFRAS SON PRELIMINARES. LAS CIFRAS DEFINITIVAS SE PRESENTARAN EN EL SEGUNDO TRIMESTRE DEL 2015 / Física: SE ADQUIRIERON 8 VEHICULOS TIPO SEDAN Y PICK-UP / Registro: ESTOS RECURSOS SE ENCUENTRAN DEBIDAMENTE FORMALIZADOS EN LAS REGLAS DE OPERACIÓN, CONVENIO ESPECIFICO DE ADHESIÓN Y ANEXOS TÉCNICOS PARA EL OTORGAMIENTO DEL SUBSIDIO A LOS MUNICIPIOS Y EN SU CASO A LOS ESTADOS CUANDO TENGAN A SU CARGO LA FUNCIÓN O LA EJERZAN COORDINADAMENTE, ASÍ COMO EL GOBIERNO DEL DISTRITO FEDERAL. SE ASIGNARON RENDIMIENTOS FINANCIEROS EN ESTA PARTIDA POR $29517.72 SE ADQUIRIERON 8 VEHICULOS. LAS CIFRAS SON PRELIMINARES E INCLUYEN LA ESTIMACION DEL PASIVO CIRCULANTE. LAS CIFRAS DEFINITIVAS SE PRESENTARAN EN EL SEGUNDO TRIMESTRE DEL 2015, UNA VEZ QUE SE HAYA ENTREGADO LA CUENTA PUBLICA DEL EJERCICIO FISCAL 2014. - ESTOS RECURSOS SE ENCUENTRAN DEBIDAMENTE FORMALIZADOS EN LAS REGLAS DE OPERACIÓN, CONVENIO ESPECIFICO DE ADHESIÓN Y ANEXOS TÉCNICOS PARA EL OTORGAMIENTO DEL SUBSIDIO A LOS MUNICIPIOS Y EN SU CASO A LOS ESTADOS CUANDO TENGAN A SU CARGO LA FUNCIÓN O LA EJERZAN COORDINADAMENTE, ASÍ COMO EL GOBIERNO DEL DISTRITO FEDERAL. SE ASIGNARON RENDIMIENTOS FINANCIEROS EN ESTA PARTIDA POR $29517.72 SE ADQUIRIERON 8 VEHICULOS. LAS CIFRAS SON PRELIMINARES E INCLUYEN LA ESTIMACION DEL PASIVO CIRCULANTE. LAS CIFRAS DEFINITIVAS SE PRESENTARAN EN EL SEGUNDO TRIMESTRE DEL 2015, UNA VEZ QUE SE HAYA ENTREGADO LA CUENTA PUBLICA DEL EJERCICIO FISCAL 2014. - SISTEMA: Pasa al siguiente nivel.
2,238,894.44	2,238,894.44	88.82	$0	Espacio	0	100.00	100.00	Financiera: El avance financiero definitivo se registrara en cuenta publica 2014 / Física: El avance físico definitivo se registrara en la cuenta publica 2014 / Registro: El avance Físico Financiero definitivos se registrara en cuenta publica 2014 - SISTEMA: Pasa al siguiente nivel.
26,527,899.99	26,527,899.99	100.00	$0	Vehículo	1	0.00	100.00	Financiera: LAS CIFRAS SON PRELIMINARES. LAS CIFRAS DEFINITIVAS SE PRESENTARAN EN EL SEGUNDO TRIMESTRE DEL 2015 / Física: SE ADQUIRIERON 46 VEHICULOS TIPO SEDAN Y PICK-UP / Registro: ESTOS RECURSOS SE ENCUENTRAN DEBIDAMENTE FORMALIZADOS EN LAS REGLAS DE OPERACIÓN, CONVENIO ESPECIFICO DE ADHESIÓN Y ANEXOS TÉCNICOS PARA EL OTORGAMIENTO DEL SUBSIDIO A LOS MUNICIPIOS Y EN SU CASO A LOS ESTADOS CUANDO TENGAN A SU CARGO LA FUNCIÓN O LA EJERZAN COORDINADAMENTE, ASÍ COMO EL GOBIERNO DEL DISTRITO FEDERAL. EN ESTA PARTIDA NO SE ASIGNARON RENDIMIENTOS FINANCIEROS SE ADQUIRIERON 46 VEHICULOS. LAS CIFRAS SON PRELIMINARES E INCLUYEN LA ESTIMACION DEL PASIVO CIRCULANTE. LAS CIFRAS DEFINITIVAS SE PRESENTARAN EN EL SEGUNDO TRIMESTRE DEL 2015, UNA VEZ QUE SE HAYA ENTREGADO LA CUENTA PUBLICA DEL EJERCICIO FISCAL 2014. - ESTOS RECURSOS SE ENCUENTRAN DEBIDAMENTE FORMALIZADOS EN LAS REGLAS DE OPERACIÓN, CONVENIO ESPECIFICO DE ADHESIÓN Y ANEXOS TÉCNICOS PARA EL OTORGAMIENTO DEL SUBSIDIO A LOS MUNICIPIOS Y EN SU CASO A LOS ESTADOS CUANDO TENGAN A SU CARGO LA FUNCIÓN O LA EJERZAN COORDINADAMENTE, ASÍ COMO EL GOBIERNO DEL DISTRITO FEDERAL. EN ESTA PARTIDA NO SE ASIGNARON RENDIMIENTOS FINANCIEROS SE ADQUIRIERON 46 VEHICULOS. LAS CIFRAS SON PRELIMINARES E INCLUYEN LA ESTIMACION DEL PASIVO CIRCULANTE. LAS CIFRAS DEFINITIVAS SE PRESENTARAN EN EL SEGUNDO TRIMESTRE DEL 2015, UNA VEZ QUE SE HAYA ENTREGADO LA CUENTA PUBLICA DEL EJERCICIO FISCAL 2014. - SISTEMA: Pasa al siguiente nivel.

Total: 1291

Información General del Proyecto									
Clave del Proyecto	Nombre del Proyecto	Número de Proyecto	Entidad	Municipio	Localidad	Ámbito	Tipo de Recurso	Programa Fondo Convenio	Programa Fondo Convenio - Específico
DIF14140100291082	Adquisicón De Vehículos Para Vigilancia	-	Distrito Federal	La Magdalena Contreras	Cobertura municipal		Subsidios	U002 Otorgamiento de subsidios en materia de Seguridad Pública a Entidades Federativas, Municipios y el Distrito Federal	
DIF14140100291102	Adquisicón De Vehículos Para Vigilancia	-	Distrito Federal	Miguel Hidalgo	Cobertura municipal		Subsidios	U002 Otorgamiento de subsidios en materia de Seguridad Pública a Entidades Federativas, Municipios y el Distrito Federal	
DIF14140100291125	Mantenimiento, Conservación Y Rehabilitación De Banquetas	2 2 1 216	Distrito Federal	Azcapotzalco	Cobertura municipal		Aportaciones Federales	I012 FAFEF	

				Avance Financiero					
Ramo	Institución Ejecutora	Tipo de Proyecto	Estatus	Ciclo Recurso	Presupuesto	Modificado	Recaudado (Ministrado)	Comprometido	Devengado
4-Gobernación	Secretaría de Seguridad Pública del Distrito Federal	Otros Proyectos	En Ejecución	2014	3,547,500.00	3,547,500.00	3,547,500.00	3,547,500.00	3,547,500.00
4-Gobernación	Secretaría de Seguridad Pública del Distrito Federal	Otros Proyectos	En Ejecución	2014	3,442,835.18	3,442,835.18	3,442,835.18	3,442,835.18	3,442,835.18
33-Aportaciones Federales para Entidades Federativas y Municipios	DELEGACIÓN AZCAPOTZALCO	Asistencia Social	En Ejecución	2014	6,175,064.00	6,175,064.00	6,175,064.00	6,175,064.00	5,956,480.00

				Avance Físico				Observaciones
Ejercido	Pagado	% Avance	Reintegro	Unidad de Medida	Población	Avance Anual	% Avance Acumulado	
3,547,500.00	3,547,500.00	100.00	$0	Vehículo	1	0.00	100.00	Financiera: LAS CIFRAS SON PRELIMINARES. LAS CIFRAS DEFINITIVAS SE PRESENTARAN EN EL SEGUNDO TRIMESTRE DEL 2015 / Física: SE ADQUIRIERON 6 VEHICULOS TIPO SEDAN Y PICK-UP / Registro: ESTOS RECURSOS SE ENCUENTRAN DEBIDAMENTE FORMALIZADOS EN LAS REGLAS DE OPERACIÓN, CONVENIO ESPECIFICO DE ADHESIÓN Y ANEXOS TÉCNICOS PARA EL OTORGAMIENTO DEL SUBSIDIO A LOS MUNICIPIOS Y EN SU CASO A LOS ESTADOS CUANDO TENGAN A SU CARGO LA FUNCIÓN O LA EJERZAN COORDINADAMENTE, ASÍ COMO EL GOBIERNO DEL DISTRITO FEDERAL. EN ESTA PARTIDA NO SE ASIGNARON RENDIMIENTOS FINANCIEROS SE ADQUIRIERON 6 VEHÍCULOS. LAS CIFRAS SON PRELIMINARES E INCLUYEN LA ESTIMACION DEL PASIVO CIRCULANTE. LAS CIFRAS DEFINITIVAS SE PRESENTARAN EN EL SEGUNDO TRIMESTRE DEL 2015, UNA VEZ QUE SE HAYA ENTREGADO LA CUENTA PUBLICA DEL EJERCICIO FISCAL 2014. - ESTOS RECURSOS SE ENCUENTRAN DEBIDAMENTE FORMALIZADOS EN LAS REGLAS DE OPERACIÓN, CONVENIO ESPECIFICO DE ADHESIÓN Y ANEXOS TÉCNICOS PARA EL OTORGAMIENTO DEL SUBSIDIO A LOS MUNICIPIOS Y EN SU CASO A LOS ESTADOS CUANDO TENGAN A SU CARGO LA FUNCIÓN O LA EJERZAN COORDINADAMENTE, ASÍ COMO EL GOBIERNO DEL DISTRITO FEDERAL. EN ESTA PARTIDA NO SE ASIGNARON RENDIMIENTOS FINANCIEROS SE ADQUIRIERON 6 VEHÍCULOS. LAS CIFRAS SON PRELIMINARES E INCLUYEN LA ESTIMACION DEL PASIVO CIRCULANTE. LAS CIFRAS DEFINITIVAS SE PRESENTARAN EN EL SEGUNDO TRIMESTRE DEL 2015, UNA VEZ QUE SE HAYA ENTREGADO LA CUENTA PUBLICA DEL EJERCICIO FISCAL 2014. - SISTEMA: Pasa al siguiente nivel.
3,442,835.18	3,442,835.18	100.00	$0	Vehículo	1	0.00	100.00	Financiera: LAS CIFRAS SON PRELIMINARES. LAS CIFRAS DEFINITIVAS SE PRESENTARAN EN EL SEGUNDO TRIMESTRE DEL 2015 / Física: SE ADQUIRIERON 6 VEHICULOS TIPO SEDAN Y PICK-UP / Registro: ESTOS RECURSOS SE ENCUENTRAN DEBIDAMENTE FORMALIZADOS EN LAS REGLAS DE OPERACIÓN, CONVENIO ESPECIFICO DE ADHESIÓN Y ANEXOS TÉCNICOS PARA EL OTORGAMIENTO DEL SUBSIDIO A LOS MUNICIPIOS Y EN SU CASO A LOS ESTADOS CUANDO TENGAN A SU CARGO LA FUNCIÓN O LA EJERZAN COORDINADAMENTE, ASÍ COMO EL GOBIERNO DEL DISTRITO FEDERAL. SE ASIGNARON RENDIMIENTOS FINANCIEROS EN ESTA PARTIDA POR $29514.82 SE ADQUIRIERON 6 VEHÍCULOS. LAS CIFRAS SON PRELIMINARES E INCLUYEN LA ESTIMACION DEL PASIVO CIRCULANTE. LAS CIFRAS DEFINITIVAS SE PRESENTARAN EN EL SEGUNDO TRIMESTRE DEL 2015, UNA VEZ QUE SE HAYA ENTREGADO LA CUENTA PUBLICA DEL EJERCICIO FISCAL 2014. - ESTOS RECURSOS SE ENCUENTRAN DEBIDAMENTE FORMALIZADOS EN LAS REGLAS DE OPERACIÓN, CONVENIO ESPECIFICO DE ADHESIÓN Y ANEXOS TÉCNICOS PARA EL OTORGAMIENTO DEL SUBSIDIO A LOS MUNICIPIOS Y EN SU CASO A LOS ESTADOS CUANDO TENGAN A SU CARGO LA FUNCIÓN O LA EJERZAN COORDINADAMENTE, ASÍ COMO EL GOBIERNO DEL DISTRITO FEDERAL. SE ASIGNARON RENDIMIENTOS FINANCIEROS EN ESTA PARTIDA POR $29514.82 SE ADQUIRIERON 6 VEHÍCULOS. LAS CIFRAS SON PRELIMINARES E INCLUYEN LA ESTIMACION DEL PASIVO CIRCULANTE. LAS CIFRAS DEFINITIVAS SE PRESENTARAN EN EL SEGUNDO TRIMESTRE DEL 2015, UNA VEZ QUE SE HAYA ENTREGADO LA CUENTA PUBLICA DEL EJERCICIO FISCAL 2014. - SISTEMA: Pasa al siguiente nivel.
5,956,480.00	5,956,480.00	96.46	$0	Metro Cuadrado	10,268	100.00	100.00	Financiera: / Física: / Registro: Las cifras son preliminares y la estimación del pasivo circulante es de $218,583.78 las cifras definitivas se presentarán en el segundo trimestre del 2015, una vez que se haya entregado la Cuenta Pública del ejercicio fiscal 2014.

Total: 1291

Información General del Proyecto									
Clave del Proyecto	Nombre del Proyecto	Número de Proyecto	Entidad	Municipio	Localidad	Ámbito	Tipo de Recurso	Programa Fondo Convenio	Programa Fondo Convenio - Específico
DIF14140100291127	Adquisicón De Vehículos Para Vigilancia	-	Distrito Federal	Milpa Alta	Cobertura municipal		Subsidios	U002 Otorgamiento de subsidios en materia de Seguridad Pública a Entidades Federativas, Municipios y el Distrito Federal	
DIF14140100291149	Adquisicón De Vehículos Para Vigilancia	-	Distrito Federal	Tláhuac	Cobertura municipal		Subsidios	U002 Otorgamiento de subsidios en materia de Seguridad Pública a Entidades Federativas, Municipios y el Distrito Federal	

				Avance Financiero					
Ramo	Institución Ejecutora	Tipo de Proyecto	Estatus	Ciclo Recurso	Presupuesto	Modificado	Recaudado (Ministrado)	Comprometido	Devengado
4-Gobernación	Secretaría de Seguridad Pública del Distrito Federal	Otros Proyectos	En Ejecución	2014	3,626,700.00	3,626,700.00	3,626,700.00	3,626,700.00	3,626,700.00
4-Gobernación	Secretaría de Seguridad Pública del Distrito Federal	Otros Proyectos	En Ejecución	2014	1,144,250.00	1,144,250.00	1,144,250.00	1,144,250.00	1,144,250.00

				Avance Físico				Observaciones
Ejercido	Pagado	% Avance	Reintegro	Unidad de Medida	Población	Avance Anual	% Avance Acumulado	
3,626,700.00	3,626,700.00	100.00	$0	Vehículo	1	0.00	100.00	Financiera: LAS CIFRAS SON PRELIMINARES. LAS CIFRAS DEFINITIVAS SE PRESENTARAN EN EL SEGUNDO TRIMESTRE DEL 2015 / Física: SE ADQUIRIERON 6 VEHICULOS TIPO SEDAN Y PICK-UP / Registro: ESTOS RECURSOS SE ENCUENTRAN DEBIDAMENTE FORMALIZADOS EN LAS REGLAS DE OPERACIÓN, CONVENIO ESPECIFICO DE ADHESIÓN Y ANEXOS TÉCNICOS PARA EL OTORGAMIENTO DEL SUBSIDIO A LOS MUNICIPIOS Y EN SU CASO A LOS ESTADOS CUANDO TENGAN A SU CARGO LA FUNCIÓN O LA EJERZAN COORDINADAMENTE, ASÍ COMO EL GOBIERNO DEL DISTRITO FEDERAL. EN ESTA PARTIDA NO SE ASIGNARON RENDIMIENTOS FINANCIEROS SE ADQUIRIERON 6 VEHÍCULOS. LAS CIFRAS SON PRELIMINARES E INCLUYEN LA ESTIMACION DEL PASIVO CIRCULANTE. LAS CIFRAS DEFINITIVAS SE PRESENTARAN EN EL SEGUNDO TRIMESTRE DEL 2015, UNA VEZ QUE SE HAYA ENTREGADO LA CUENTA PUBLICA DEL EJERCICIO FISCAL 2014. - ESTOS RECURSOS SE ENCUENTRAN DEBIDAMENTE FORMALIZADOS EN LAS REGLAS DE OPERACIÓN, CONVENIO ESPECIFICO DE ADHESIÓN Y ANEXOS TÉCNICOS PARA EL OTORGAMIENTO DEL SUBSIDIO A LOS MUNICIPIOS Y EN SU CASO A LOS ESTADOS CUANDO TENGAN A SU CARGO LA FUNCIÓN O LA EJERZAN COORDINADAMENTE, ASÍ COMO EL GOBIERNO DEL DISTRITO FEDERAL. EN ESTA PARTIDA NO SE ASIGNARON RENDIMIENTOS FINANCIEROS SE ADQUIRIERON 6 VEHÍCULOS. LAS CIFRAS SON PRELIMINARES E INCLUYEN LA ESTIMACION DEL PASIVO CIRCULANTE. LAS CIFRAS DEFINITIVAS SE PRESENTARAN EN EL SEGUNDO TRIMESTRE DEL 2015, UNA VEZ QUE SE HAYA ENTREGADO LA CUENTA PUBLICA DEL EJERCICIO FISCAL 2014. - SISTEMA: Pasa al siguiente nivel.
1,144,250.00	1,144,250.00	100.00	$0	Vehículo	1	0.00	100.00	Financiera: LAS CIFRAS SON PRELIMINARES. LAS CIFRAS DEFINITIVAS SE PRESENTARAN EN EL SEGUNDO TRIMESTRE DEL 2015 / Física: SE ADQUIRIERON 2 VEHICULOS TIPO SEDAN Y PICK-UP / Registro: ESTOS RECURSOS SE ENCUENTRAN DEBIDAMENTE FORMALIZADOS EN LAS REGLAS DE OPERACIÓN, CONVENIO ESPECIFICO DE ADHESIÓN Y ANEXOS TÉCNICOS PARA EL OTORGAMIENTO DEL SUBSIDIO A LOS MUNICIPIOS Y EN SU CASO A LOS ESTADOS CUANDO TENGAN A SU CARGO LA FUNCIÓN O LA EJERZAN COORDINADAMENTE, ASÍ COMO EL GOBIERNO DEL DISTRITO FEDERAL. EN ESTA PARTIDA NO SE ASIGNARON RENDIMIENTOS FINANCIEROS SE ADQUIRIERON 2 VEHICULOS. LAS CIFRAS SON PRELIMINARES E INCLUYEN LA ESTIMACION DEL PASIVO CIRCULANTE. LAS CIFRAS DEFINITIVAS SE PRESENTARAN EN EL SEGUNDO TRIMESTRE DEL 2015, UNA VEZ QUE SE HAYA ENTREGADO LA CUENTA PUBLICA DEL EJERCICIO FISCAL 2014. - ESTOS RECURSOS SE ENCUENTRAN DEBIDAMENTE FORMALIZADOS EN LAS REGLAS DE OPERACIÓN, CONVENIO ESPECIFICO DE ADHESIÓN Y ANEXOS TÉCNICOS PARA EL OTORGAMIENTO DEL SUBSIDIO A LOS MUNICIPIOS Y EN SU CASO A LOS ESTADOS CUANDO TENGAN A SU CARGO LA FUNCIÓN O LA EJERZAN COORDINADAMENTE, ASÍ COMO EL GOBIERNO DEL DISTRITO FEDERAL. EN ESTA PARTIDA NO SE ASIGNARON RENDIMIENTOS FINANCIEROS SE ADQUIRIERON 2 VEHICULOS. LAS CIFRAS SON PRELIMINARES E INCLUYEN LA ESTIMACION DEL PASIVO CIRCULANTE. LAS CIFRAS DEFINITIVAS SE PRESENTARAN EN EL SEGUNDO TRIMESTRE DEL 2015, UNA VEZ QUE SE HAYA ENTREGADO LA CUENTA PUBLICA DEL EJERCICIO FISCAL 2014. - SISTEMA: Pasa al siguiente nivel.

Total: 1291

Información General del Proyecto									
Clave del Proyecto	Nombre del Proyecto	Número de Proyecto	Entidad	Municipio	Localidad	Ámbito	Tipo de Recurso	Programa Fondo Convenio	Programa Fondo Convenio - Específico
DIF14140100291170	Adquisicón De Vehículos Para Vigilancia	-	Distrito Federal	Tlalpan	Cobertura municipal		Subsidios	U002 Otorgamiento de subsidios en materia de Seguridad Pública a Entidades Federativas, Municipios y el Distrito Federal	
DIF14140100291184	Adquisicón De Vehículos Para Vigilancia	-	Distrito Federal	Venustiano Carranza	Cobertura municipal		Subsidios	U002 Otorgamiento de subsidios en materia de Seguridad Pública a Entidades Federativas, Municipios y el Distrito Federal	
DIF14140100291194	Mantenimiento, Conservación Y Rehabilitación De Infraestructura Comercial	2 2 1 217	Distrito Federal	Azcapotzalco	Cobertura municipal		Aportaciones Federales	I012 FAFEF	

				Avance Financiero					
Ramo	Institución Ejecutora	Tipo de Proyecto	Estatus	Ciclo Recurso	Presupuesto	Modificado	Recaudado (Ministrado)	Comprometido	Devengado
4-Gobernación	Secretaría de Seguridad Pública del Distrito Federal	Otros Proyectos	En Ejecución	2014	5,784,268.98	5,784,268.98	5,784,268.98	5,784,268.98	5,784,268.98
4-Gobernación	Secretaría de Seguridad Pública del Distrito Federal	Otros Proyectos	En Ejecución	2014	4,485,668.98	4,485,668.98	4,485,668.98	4,485,668.98	4,485,668.98
33-Aportaciones Federales para Entidades Federativas y Municipios	DELEGACIÓN AZCAPOTZALCO	Asistencia Social	En Ejecución	2014	6,540,253.00	7,540,253.00	7,540,253.00	7,540,253.00	4,974,829.00

				Avance Físico				Observaciones
Ejercido	Pagado	% Avance	Reintegro	Unidad de Medida	Población	Avance Anual	% Avance Acumulado	
5,784,268.98	5,784,268.98	100.00	$0	Vehículo	1	0.00	100.00	Financiera: LAS CIFRAS SON PRELIMINARES. LAS CIFRAS DEFINITIVAS SE PRESENTARAN EN EL SEGUNDO TRIMESTRE DEL 2015 / Física: SE ADQUIRIERON 10 VEHICULOS TIPO SEDAN Y PICK-UP / Registro: ESTOS RECURSOS SE ENCUENTRAN DEBIDAMENTE FORMALIZADOS EN LAS REGLAS DE OPERACIÓN, CONVENIO ESPECIFICO DE ADHESIÓN Y ANEXOS TÉCNICOS PARA EL OTORGAMIENTO DEL SUBSIDIO A LOS MUNICIPIOS Y EN SU CASO A LOS ESTADOS CUANDO TENGAN A SU CARGO LA FUNCIÓN O LA EJERZAN COORDINADAMENTE, ASÍ COMO EL GOBIERNO DEL DISTRITO FEDERAL. SE ASIGNARON RENDIMIENTOS FINANCIEROS EN ESTA PARTIDA POR $170531.02 SE ADQUIRIERON 10 VEHÍCULOS. LAS CIFRAS SON PRELIMINARES E INCLUYEN LA ESTIMACION DEL PASIVO CIRCULANTE. LAS CIFRAS DEFINITIVAS SE PRESENTARAN EN EL SEGUNDO TRIMESTRE DEL 2015, UNA VEZ QUE SE HAYA ENTREGADO LA CUENTA PUBLICA DEL EJERCICIO FISCAL 2014. - ESTOS RECURSOS SE ENCUENTRAN DEBIDAMENTE FORMALIZADOS EN LAS REGLAS DE OPERACIÓN, CONVENIO ESPECIFICO DE ADHESIÓN Y ANEXOS TÉCNICOS PARA EL OTORGAMIENTO DEL SUBSIDIO A LOS MUNICIPIOS Y EN SU CASO A LOS ESTADOS CUANDO TENGAN A SU CARGO LA FUNCIÓN O LA EJERZAN COORDINADAMENTE, ASÍ COMO EL GOBIERNO DEL DISTRITO FEDERAL. SE ASIGNARON RENDIMIENTOS FINANCIEROS EN ESTA PARTIDA POR $170531.02 SE ADQUIRIERON 10 VEHÍCULOS. LAS CIFRAS SON PRELIMINARES E INCLUYEN LA ESTIMACION DEL PASIVO CIRCULANTE. LAS CIFRAS DEFINITIVAS SE PRESENTARAN EN EL SEGUNDO TRIMESTRE DEL 2015, UNA VEZ QUE SE HAYA ENTREGADO LA CUENTA PUBLICA DEL EJERCICIO FISCAL 2014. - SISTEMA: Pasa al siguiente nivel.
4,485,668.98	4,485,668.98	100.00	$0	Vehículo	1	0.00	100.00	Financiera: LAS CIFRAS SON PRELIMINARES. LAS CIFRAS DEFINITIVAS SE PRESENTARAN EN EL SEGUNDO TRIMESTRE DEL 2015 / Física: SE ADQUIRIERON 8 VEHICULOS TIPO SEDAN Y PICK-UP / Registro: ESTOS RECURSOS SE ENCUENTRAN DEBIDAMENTE FORMALIZADOS EN LAS REGLAS DE OPERACIÓN, CONVENIO ESPECIFICO DE ADHESIÓN Y ANEXOS TÉCNICOS PARA EL OTORGAMIENTO DEL SUBSIDIO A LOS MUNICIPIOS Y EN SU CASO A LOS ESTADOS CUANDO TENGAN A SU CARGO LA FUNCIÓN O LA EJERZAN COORDINADAMENTE, ASÍ COMO EL GOBIERNO DEL DISTRITO FEDERAL. SE ASIGNARON RENDIMIENTOS FINANCIEROS EN ESTA PARTIDA POR $170531.02 SE ADQUIRIERON 8 VEHÍCULOS. LAS CIFRAS SON PRELIMINARES E INCLUYEN LA ESTIMACION DEL PASIVO CIRCULANTE. LAS CIFRAS DEFINITIVAS SE PRESENTARAN EN EL SEGUNDO TRIMESTRE DEL 2015, UNA VEZ QUE SE HAYA ENTREGADO LA CUENTA PUBLICA DEL EJERCICIO FISCAL 2014. - ESTOS RECURSOS SE ENCUENTRAN DEBIDAMENTE FORMALIZADOS EN LAS REGLAS DE OPERACIÓN, CONVENIO ESPECIFICO DE ADHESIÓN Y ANEXOS TÉCNICOS PARA EL OTORGAMIENTO DEL SUBSIDIO A LOS MUNICIPIOS Y EN SU CASO A LOS ESTADOS CUANDO TENGAN A SU CARGO LA FUNCIÓN O LA EJERZAN COORDINADAMENTE, ASÍ COMO EL GOBIERNO DEL DISTRITO FEDERAL. SE ASIGNARON RENDIMIENTOS FINANCIEROS EN ESTA PARTIDA POR $170531.02 SE ADQUIRIERON 8 VEHÍCULOS. LAS CIFRAS SON PRELIMINARES E INCLUYEN LA ESTIMACION DEL PASIVO CIRCULANTE. LAS CIFRAS DEFINITIVAS SE PRESENTARAN EN EL SEGUNDO TRIMESTRE DEL 2015, UNA VEZ QUE SE HAYA ENTREGADO LA CUENTA PUBLICA DEL EJERCICIO FISCAL 2014. - SISTEMA: Pasa al siguiente nivel.
4,974,829.00	4,974,829.00	65.98	$0	Inmueble	2	100.00	100.00	Financiera: / Física: / Registro: Las cifras son preliminares y la estimación del pasivo circulante es de $2,565,424.24 las cifras definitivas se presentarán en el segundo trimestre del 2015, una vez que se haya entregado la Cuenta Pública del ejercicio fiscal 2014.

Total: 1291

Información General del Proyecto									
Clave del Proyecto	Nombre del Proyecto	Número de Proyecto	Entidad	Municipio	Localidad	Ámbito	Tipo de Recurso	Programa Fondo Convenio	Programa Fondo Convenio - Específico
DIF14140100291198	Adquisicón De Vehículos Para Vigilancia	-	Distrito Federal	Xochimilco	Cobertura municipal		Subsidios	U002 Otorgamiento de subsidios en materia de Seguridad Pública a Entidades Federativas, Municipios y el Distrito Federal	
DIF14140100291226	Provisión Emergente De Agua Potable	223212	Distrito Federal	Tlalpan	Tlalpan	Urbano	Aportaciones Federales	I005 FORTAMUN	
DIF14140100291236	Mantenimiento, Rehabilitación Y Conservación De Imagen Urbana	2 2 1 219	Distrito Federal	Azcapotzalco	Cobertura municipal		Aportaciones Federales	I012 FAFEF	
DIF14140100291250	Mantenimiento, Conservación Y Rehabilitación De Infraestructura Cultural	2 4 2 214	Distrito Federal	Álvaro Obregón	Cobertura municipal		Aportaciones Federales	I005 FORTAMUN	
DIF14140100291263	Adquisicón De Armas	-	Distrito Federal	Álvaro Obregón	Cobertura municipal		Subsidios	U002 Otorgamiento de subsidios en materia de Seguridad Pública a Entidades Federativas, Municipios y el Distrito Federal	
DIF14140100291276	Mantenimiento, Conservación Y Rehabilitación De Infraestructura De Desarrollo Social	2 6 9 228	Distrito Federal	Álvaro Obregón	Cobertura municipal		Aportaciones Federales	I005 FORTAMUN	

				Avance Financiero					
Ramo	Institución Ejecutora	Tipo de Proyecto	Estatus	Ciclo Recurso	Presupuesto	Modificado	Recaudado (Ministrado)	Comprometido	Devengado
4-Gobernación	Secretaría de Seguridad Pública del Distrito Federal	Otros Proyectos	En Ejecución	2014	4,092,135.18	4,092,135.18	4,092,135.18	4,092,135.18	4,092,135.18
33-Aportaciones Federales para Entidades Federativas y Municipios	DELEGACION TLALPAN	Agua y saneamiento	En Ejecución	2014	75,277,935.00	75,383,469.02	75,383,469.02	75,383,469.02	74,196,615.88
33-Aportaciones Federales para Entidades Federativas y Municipios	DELEGACIÓN AZCAPOTZALCO	Asistencia Social	En Ejecución	2014	4,108,912.00	3,108,912.00	3,108,912.00	3,108,912.00	2,335,445.00
33-Aportaciones Federales para Entidades Federativas y Municipios	Delegación Álvaro Obregón	Otros Proyectos	En Ejecución	2014	150,000.00	150,000.00	150,000.00	149,522.76	45,000.00
4-Gobernación	Secretaría de Seguridad Pública del Distrito Federal	Otros Proyectos	En Ejecución	2014	774,086.93	774,086.93	774,086.93	691,186.50	691,186.50
33-Aportaciones Federales para Entidades Federativas y Municipios	Delegación Álvaro Obregón	Otros Proyectos	En Ejecución	2014	553,437.00	459,312.00	459,312.00	280,876.79	280,876.79

				Avance Físico				Observaciones
Ejercido	Pagado	% Avance	Reintegro	Unidad de Medida	Población	Avance Anual	% Avance Acumulado	
4,092,135.18	4,092,135.18	100.00	$0	Vehículo	1	0.00	100.00	Financiera: LAS CIFRAS SON PRELIMINARES. LAS CIFRAS DEFINITIVAS SE PRESENTARAN EN EL SEGUNDO TRIMESTRE DEL 2015 / Física: SE ADQUIRIERON 7 VEHICULOS TIPO SEDAN Y PICK-UP / Registro: ESTOS RECURSOS SE ENCUENTRAN DEBIDAMENTE FORMALIZADOS EN LAS REGLAS DE OPERACIÓN, CONVENIO ESPECIFICO DE ADHESIÓN Y ANEXOS TÉCNICOS PARA EL OTORGAMIENTO DEL SUBSIDIO A LOS MUNICIPIOS Y EN SU CASO A LOS ESTADOS CUANDO TENGAN A SU CARGO LA FUNCIÓN O LA EJERZAN COORDINADAMENTE, ASÍ COMO EL GOBIERNO DEL DISTRITO FEDERAL. SE ASIGNARON RENDIMIENTOS FINANCIEROS EN ESTA PARTIDA POR $29514.82 SE ADQUIRIERON 7 VEHÍCULOS. LAS CIFRAS SON PRELIMINARES E INCLUYEN LA ESTIMACION DEL PASIVO CIRCULANTE. LAS CIFRAS DEFINITIVAS SE PRESENTARAN EN EL SEGUNDO TRIMESTRE DEL 2015, UNA VEZ QUE SE HAYA ENTREGADO LA CUENTA PUBLICA DEL EJERCICIO FISCAL 2014. - ESTOS RECURSOS SE ENCUENTRAN DEBIDAMENTE FORMALIZADOS EN LAS REGLAS DE OPERACIÓN, CONVENIO ESPECIFICO DE ADHESIÓN Y ANEXOS TÉCNICOS PARA EL OTORGAMIENTO DEL SUBSIDIO A LOS MUNICIPIOS Y EN SU CASO A LOS ESTADOS CUANDO TENGAN A SU CARGO LA FUNCIÓN O LA EJERZAN COORDINADAMENTE, ASÍ COMO EL GOBIERNO DEL DISTRITO FEDERAL. SE ASIGNARON RENDIMIENTOS FINANCIEROS EN ESTA PARTIDA POR $29514.82 SE ADQUIRIERON 7 VEHÍCULOS. LAS CIFRAS SON PRELIMINARES E INCLUYEN LA ESTIMACION DEL PASIVO CIRCULANTE. LAS CIFRAS DEFINITIVAS SE PRESENTARAN EN EL SEGUNDO TRIMESTRE DEL 2015, UNA VEZ QUE SE HAYA ENTREGADO LA CUENTA PUBLICA DEL EJERCICIO FISCAL 2014. - SISTEMA: Pasa al siguiente nivel.
74,196,615.88	74,196,615.88	98.43	$0	Metro cúbico	0	100.00	100.00	Financiera: El avance financiero definitivo se registrara en la cuenta publica 2014 / Física: El avance físico definitivo se reportara en cuenta publica 2014 / Registro: El avance Físico Financiero definitivos se registrara en cuenta publica 2014 - SISTEMA: Pasa al siguiente nivel.
2,335,445.00	2,335,445.00	75.12	$0	Espacio publico	3	100.00	3.00	Financiera: / Física: / Registro: Las cifras son preliminares y la estimación del pasivo circulante es de $773,467.33 las cifras definitivas se presentarán en el segundo trimestre del 2015, una vez que se haya entregado la Cuenta Pública del ejercicio fiscal 2014.
45,000.00	45,000.00	30.00	$0	Inmueble	45,000	100.00	100.00	Financiera: Las cifras son preliminares / Física: Las cifras son preliminares / Registro: Son cifras preliminares y las cifras definitivas se reportarán en la Cuenta Pública - SISTEMA: Pasa al siguiente nivel.
691,186.50	691,186.50	89.29	$0	Pieza	1	0.00	100.00	Financiera: LAS CIFRAS SON PRELIMINARES. LAS CIFRAS DEFINITIVAS SE PRESENTARAN EN EL SEGUNDO TRIMESTRE DEL 2015 / Física: SE ADQUIRIERON 43 ARMAS. / Registro: ESTOS RECURSOS SE ENCUENTRAN DEBIDAMENTE FORMALIZADOS EN LAS REGLAS DE OPERACIÓN, CONVENIO ESPECIFICO DE ADHESIÓN Y ANEXOS TÉCNICOS PARA EL OTORGAMIENTO DEL SUBSIDIO A LOS MUNICIPIOS Y EN SU CASO A LOS ESTADOS CUANDO TENGAN A SU CARGO LA FUNCIÓN O LA EJERZAN COORDINADAMENTE, ASÍ COMO EL GOBIERNO DEL DISTRITO FEDERAL. EN ESTA PARTIDA NO SE ASIGNARON RENDIMIENTOS FINANCIEROS. SE ADQUIRIERON 43 ARMAS. LAS CIFRAS SON PRELIMINARES E INCLUYEN LA ESTIMACIÓN DEL PASIVO CIRCULANTE. LAS CIFRAS DEFINITIVAS SE PRESENTARAN EN EL SEGUNDO TRIMESTRE DEL 2015, UNA VEZ QUE SE HAYA ENTREGADO LA CUENTA PUBLICA DEL EJERCICIO FISCAL 2014. - ESTOS RECURSOS SE ENCUENTRAN DEBIDAMENTE FORMALIZADOS EN LAS REGLAS DE OPERACIÓN, CONVENIO ESPECIFICO DE ADHESIÓN Y ANEXOS TÉCNICOS PARA EL OTORGAMIENTO DEL SUBSIDIO A LOS MUNICIPIOS Y EN SU CASO A LOS ESTADOS CUANDO TENGAN A SU CARGO LA FUNCIÓN O LA EJERZAN COORDINADAMENTE, ASÍ COMO EL GOBIERNO DEL DISTRITO FEDERAL. EN ESTA PARTIDA NO SE ASIGNARON RENDIMIENTOS FINANCIEROS. SE ADQUIRIERON 43 ARMAS. LAS CIFRAS SON PRELIMINARES E INCLUYEN LA ESTIMACION DEL PASIVO CIRCULANTE. LAS CIFRAS DEFINITIVAS SE PRESENTARAN EN EL SEGUNDO TRIMESTRE DEL 2015, UNA VEZ QUE SE HAYA ENTREGADO LA CUENTA PUBLICA DEL EJERCICIO FISCAL 2014. - SISTEMA: Pasa al siguiente nivel.
280,876.79	280,876.79	61.15	$0	Inmueble	45,000	100.00	100.00	Financiera: Las cifras son preliminares / Física: La meta fue superada gracias a que se conto con los materiales necesarios para realizar el trabajo / Registro: Son cifras preliminares y las cifras definitivas se reportarán en la Cuenta Pública - SISTEMA: Pasa al siguiente nivel.

Total: 1291

Información General del Proyecto									
Clave del Proyecto	Nombre del Proyecto	Número de Proyecto	Entidad	Municipio	Localidad	Ámbito	Tipo de Recurso	Programa Fondo Convenio	Programa Fondo Convenio - Específico
DIF14140100291279	Adquisicón De Armas	-	Distrito Federal	Azcapotzalco	Cobertura municipal		Subsidios	U002 Otorgamiento de subsidios en materia de Seguridad Pública a Entidades Federativas, Municipios y el Distrito Federal	
DIF14140100291291	Adquisicón De Armas	-	Distrito Federal	Benito Juárez	Cobertura municipal		Subsidios	U002 Otorgamiento de subsidios en materia de Seguridad Pública a Entidades Federativas, Municipios y el Distrito Federal	
DIF14140100291296	Mantenimiento, Conservación Y Rehabilitación En Vialidades Secundarias	221218	Distrito Federal	Milpa Alta	Cobertura municipal		Aportaciones Federales	I005 FORTAMUN	
DIF14140100291301	Adquisicón De Armas	-	Distrito Federal	Coyoacán	Cobertura municipal		Subsidios	U002 Otorgamiento de subsidios en materia de Seguridad Pública a Entidades Federativas, Municipios y el Distrito Federal	
DIF14140100291304	Adquisicón De Armas	-	Distrito Federal	Cuajimalpa de Morelos	Cobertura municipal		Subsidios	U002 Otorgamiento de subsidios en materia de Seguridad Pública a Entidades Federativas, Municipios y el Distrito Federal	
DIF14140100291311	Adquisicón De Armas	-	Distrito Federal	Cuauhtémoc	Cobertura municipal		Subsidios	U002 Otorgamiento de subsidios en materia de Seguridad Pública a Entidades Federativas, Municipios y el Distrito Federal	

				Avance Financiero					
Ramo	Institución Ejecutora	Tipo de Proyecto	Estatus	Ciclo Recurso	Presupuesto	Modificado	Recaudado (Ministrado)	Comprometido	Devengado
4-Gobernación	Secretaría de Seguridad Pública del Distrito Federal	Otros Proyectos	En Ejecución	2014	363,971.06	363,971.06	363,971.06	334,057.77	334,057.77
4-Gobernación	Secretaría de Seguridad Pública del Distrito Federal	Otros Proyectos	En Ejecución	2014	628,121.98	628,121.98	628,121.98	554,173.39	554,173.39
33-Aportaciones Federales para Entidades Federativas y Municipios	DELEGACIÓN MILPA ALTA	Asistencia Social	En Ejecución	2014	190,000.00	190,000.00	190,000.00	190,000.00	190,000.00
4-Gobernación	Secretaría de Seguridad Pública del Distrito Federal	Otros Proyectos	En Ejecución	2014	697,415.94	697,415.94	697,415.94	622,169.87	622,169.87
4-Gobernación	Secretaría de Seguridad Pública del Distrito Federal	Otros Proyectos	En Ejecución	2014	366,718.26	366,718.26	366,718.26	326,092.82	326,092.82
4-Gobernación	Secretaría de Seguridad Pública del Distrito Federal	Otros Proyectos	En Ejecución	2014	685,409.08	685,409.08	685,409.08	612,164.61	612,164.61

				Avance Físico				Observaciones
Ejercido	Pagado	% Avance	Reintegro	Unidad de Medida	Población	Avance Anual	% Avance Acumulado	
334,057.77	334,057.77	91.78	$0	Pieza	1	0.00	100.00	Financiera: LAS CIFRAS SON PRELIMINARES E INCLUYEN LA ESTIMACION DEL PASIVO CIRCULANTE / Física: SE ADQUIRIERON 16 ARMAS. / Registro: ESTOS RECURSOS SE ENCUENTRAN DEBIDAMENTE FORMALIZADOS EN LAS REGLAS DE OPERACIÓN, CONVENIO ESPECIFICO DE ADHESIÓN Y ANEXOS TÉCNICOS PARA EL OTORGAMIENTO DEL SUBSIDIO A LOS MUNICIPIOS Y EN SU CASO A LOS ESTADOS CUANDO TENGAN A SU CARGO LA FUNCIÓN O LA EJERZAN COORDINADAMENTE, ASÍ COMO EL GOBIERNO DEL DISTRITO FEDERAL. EN ESTA PARTIDA NO SE ASIGNARON RENDIMIENTOS FINANCIEROS. SE ADQUIRIERON 16 ARMAS. LAS CIFRAS SON PRELIMINARES E INCLUYEN LA ESTIMACION DEL PASIVO CIRCULANTE. LAS CIFRAS DEFINITIVAS SE PRESENTARAN EN EL SEGUNDO TRIMESTRE DEL 2015, UNA VEZ QUE SE HAYA ENTREGADO LA CUENTA PUBLICA DEL EJERCICIO FISCAL 2014. - SISTEMA: Pasa al siguiente nivel.
554,173.39	554,173.39	88.23	$0	Pieza	1	0.00	100.00	Financiera: LAS CIFRAS SON PRELIMINARES. LAS CIFRAS DEFINITIVAS SE PRESENTARAN EN EL SEGUNDO TRIMESTRE DEL 2015 / Física: SE ADQUIRIERON 38 ARMAS. / Registro: ESTOS RECURSOS SE ENCUENTRAN DEBIDAMENTE FORMALIZADOS EN LAS REGLAS DE OPERACIÓN, CONVENIO ESPECIFICO DE ADHESIÓN Y ANEXOS TÉCNICOS PARA EL OTORGAMIENTO DEL SUBSIDIO A LOS MUNICIPIOS Y EN SU CASO A LOS ESTADOS CUANDO TENGAN A SU CARGO LA FUNCIÓN O LA EJERZAN COORDINADAMENTE, ASÍ COMO EL GOBIERNO DEL DISTRITO FEDERAL. EN ESTA PARTIDA NO SE ASIGNARON RENDIMIENTOS FINANCIEROS. SE ADQUIRIERON 38 ARMAS. LAS CIFRAS SON PRELIMINARES E INCLUYEN LA ESTIMACION DEL PASIVO CIRCULANTE. LAS CIFRAS DEFINITIVAS SE PRESENTARAN EN EL SEGUNDO TRIMESTRE DEL 2015, UNA VEZ QUE SE HAYA ENTREGADO LA CUENTA PUBLICA DEL EJERCICIO FISCAL 2014. - SISTEMA: Pasa al siguiente nivel.
190,000.00	190,000.00	100.00	$0	Metro Cuadrado	130,582	100.00	100.00	Financiera: / Física: / Registro: Se realizo el bacheo y pavimentacion en los poblados de esta Demarcación. - SISTEMA: Pasa al siguiente nivel.
622,169.87	622,169.87	89.21	$0	Pieza	1	0.00	100.00	Financiera: LAS CIFRAS SON PRELIMINARES. LAS CIFRAS DEFINITIVAS SE PRESENTARAN EN EL SEGUNDO TRIMESTRE DEL 2015 / Física: SE ADQUIRIERON 39 ARMAS. / Registro: ESTOS RECURSOS SE ENCUENTRAN DEBIDAMENTE FORMALIZADOS EN LAS REGLAS DE OPERACIÓN, CONVENIO ESPECIFICO DE ADHESIÓN Y ANEXOS TÉCNICOS PARA EL OTORGAMIENTO DEL SUBSIDIO A LOS MUNICIPIOS Y EN SU CASO A LOS ESTADOS CUANDO TENGAN A SU CARGO LA FUNCIÓN O LA EJERZAN COORDINADAMENTE, ASÍ COMO EL GOBIERNO DEL DISTRITO FEDERAL. EN ESTA PARTIDA NO SE ASIGNARON RENDIMIENTOS FINANCIEROS SE ADQUIRIERON 39 ARMAS. LAS CIFRAS SON PRELIMINARES E INCLUYEN LA ESTIMACION DEL PASIVO CIRCULANTE. LAS CIFRAS DEFINITIVAS SE PRESENTARAN EN EL SEGUNDO TRIMESTRE DEL 2015, UNA VEZ QUE SE HAYA ENTREGADO LA CUENTA PUBLICA DEL EJERCICIO FISCAL 2014. - SISTEMA: Pasa al siguiente nivel.
326,092.82	326,092.82	88.92	$0	Pieza	1	0.00	100.00	Financiera: LAS CIFRAS SON PRELIMINARES. LAS CIFRAS DEFINITIVAS SE PRESENTARAN EN EL SEGUNDO TRIMESTRE DEL 2015 / Física: SE ADQUIRIERON 21 ARMAS. / Registro: ESTOS RECURSOS SE ENCUENTRAN DEBIDAMENTE FORMALIZADOS EN LAS REGLAS DE OPERACIÓN, CONVENIO ESPECIFICO DE ADHESIÓN Y ANEXOS TÉCNICOS PARA EL OTORGAMIENTO DEL SUBSIDIO A LOS MUNICIPIOS Y EN SU CASO A LOS ESTADOS CUANDO TENGAN A SU CARGO LA FUNCIÓN O LA EJERZAN COORDINADAMENTE, ASÍ COMO EL GOBIERNO DEL DISTRITO FEDERAL. EN ESTA PARTIDA NO SE ASIGNARON RENDIMIENTOS FINANCIEROS SE ADQUIRIERON 21 ARMAS. LAS CIFRAS SON PRELIMINARES E INCLUYEN LA ESTIMACION DEL PASIVO CIRCULANTE. LAS CIFRAS DEFINITIVAS SE PRESENTARAN EN EL SEGUNDO TRIMESTRE DEL 2015, UNA VEZ QUE SE HAYA ENTREGADO LA CUENTA PUBLICA DEL EJERCICIO FISCAL 2014. - SISTEMA: Pasa al siguiente nivel.
612,164.61	612,164.61	89.31	$0	Pieza	1	0.00	100.00	Financiera: LAS CIFRAS SON PRELIMINARES. LAS CIFRAS DEFINITIVAS SE PRESENTARAN EN EL SEGUNDO TRIMESTRE DEL 2015 / Física: SE ADQUIRIERON 38 ARMAS. / Registro: ESTOS RECURSOS SE ENCUENTRAN DEBIDAMENTE FORMALIZADOS EN LAS REGLAS DE OPERACIÓN, CONVENIO ESPECIFICO DE ADHESIÓN Y ANEXOS TÉCNICOS PARA EL OTORGAMIENTO DEL SUBSIDIO A LOS MUNICIPIOS Y EN SU CASO A LOS ESTADOS CUANDO TENGAN A SU CARGO LA FUNCIÓN O LA EJERZAN COORDINADAMENTE, ASÍ COMO EL GOBIERNO DEL DISTRITO FEDERAL. EN ESTA PARTIDA NO SE ASIGNARON RENDIMIENTOS FINANCIEROS SE ADQUIRIERON 38 ARMAS. LAS CIFRAS SON PRELIMINARES E INCLUYEN LA ESTIMACION DEL PASIVO CIRCULANTE. LAS CIFRAS DEFINITIVAS SE PRESENTARAN EN EL SEGUNDO TRIMESTRE DEL 2015, UNA VEZ QUE SE HAYA ENTREGADO LA CUENTA PUBLICA DEL EJERCICIO FISCAL 2014. - SISTEMA: Pasa al siguiente nivel.

Total: 1291

Información General del Proyecto									
Clave del Proyecto	Nombre del Proyecto	Número de Proyecto	Entidad	Municipio	Localidad	Ámbito	Tipo de Recurso	Programa Fondo Convenio	Programa Fondo Convenio - Específico
DIF14140100291318	Adquisicón De Armas	-	Distrito Federal	Gustavo A. Madero	Cobertura municipal		Subsidios	U002 Otorgamiento de subsidios en materia de Seguridad Pública a Entidades Federativas, Municipios y el Distrito Federal	
DIF14140100291325	Mantenimiento, Conservación Y Rehabilitación De Infraestructura De Desarrollo Social	2 6 9 228	Distrito Federal	Azcapotzalco	Cobertura municipal		Aportaciones Federales	I012 FAFEF	
DIF14140100291540	Atención Estructural A Taludes, Minas Y Grietas	2 2 1 210	Distrito Federal	Álvaro Obregón	Cobertura municipal		Aportaciones Federales	I012 FAFEF	
DIF14140100291575	Alumbrado Público	224223	Distrito Federal	Tlalpan	Tlalpan	Urbano	Aportaciones Federales	I005 FORTAMUN	
DIF14140100291594	Mantenimiento, Conservación Y Rehabilitación Para Unidades Habitacionales Y Vivienda	225224	Distrito Federal	Tlalpan	Tlalpan	Urbano	Aportaciones Federales	I005 FORTAMUN	
DIF14140100291596	Adquisicón De Armas	-	Distrito Federal	Iztacalco	Cobertura municipal		Subsidios	U002 Otorgamiento de subsidios en materia de Seguridad Pública a Entidades Federativas, Municipios y el Distrito Federal	
DIF14140100291602	Adquisicón De Armas	-	Distrito Federal	Iztapalapa	Cobertura municipal		Subsidios	U002 Otorgamiento de subsidios en materia de Seguridad Pública a Entidades Federativas, Municipios y el Distrito Federal	
DIF14140100291611	Adquisicón De Armas	-	Distrito Federal	La Magdalena Contreras	Cobertura municipal		Subsidios	U002 Otorgamiento de subsidios en materia de Seguridad Pública a Entidades Federativas, Municipios y el Distrito Federal	
DIF14140100291614	Proyecto De Inversión Fomento De Actividades Deportivas Y Recreativas	241211	Distrito Federal	Tlalpan	Tlalpan	Urbano	Aportaciones Federales	I005 FORTAMUN	

				Avance Financiero					
Ramo	Institución Ejecutora	Tipo de Proyecto	Estatus	Ciclo Recurso	Presupuesto	Modificado	Recaudado (Ministrado)	Comprometido	Devengado
4-Gobernación	Secretaría de Seguridad Pública del Distrito Federal	Otros Proyectos	En Ejecución	2014	1,768,927.17	1,768,927.17	1,768,927.17	1,571,452.70	1,571,452.70
33-Aportaciones Federales para Entidades Federativas y Municipios	DELEGACIÓN AZCAPOTZALCO	Asistencia Social	En Ejecución	2014	3,957,802.00	3,957,802.00	3,957,802.00	3,957,802.00	657,091.00
33-Aportaciones Federales para Entidades Federativas y Municipios	Delegación Álvaro Obregón	Otros Proyectos	En Ejecución	2014	8,958,794.00	7,260,380.05	7,260,380.05	7,228,614.58	3,683,404.39
33-Aportaciones Federales para Entidades Federativas y Municipios	DELEGACION TLALPAN	Urbanización	En Ejecución	2014	3,569,592.00	3,512,632.80	3,512,632.80	3,512,630.80	3,438,827.93
33-Aportaciones Federales para Entidades Federativas y Municipios	DELEGACION TLALPAN	Asistencia Social	En Ejecución	2014	70,000.00	63,000.00	63,000.00	63,000.00	53,929.75
4-Gobernación	Secretaría de Seguridad Pública del Distrito Federal	Otros Proyectos	En Ejecución	2014	735,319.15	735,319.15	735,319.15	669,135.69	669,135.69
4-Gobernación	Secretaría de Seguridad Pública del Distrito Federal	Otros Proyectos	En Ejecución	2014	3,156,382.02	3,156,382.02	3,156,382.02	2,814,772.30	2,814,772.30
4-Gobernación	Secretaría de Seguridad Pública del Distrito Federal	Otros Proyectos	En Ejecución	2014	366,718.26	366,718.26	366,718.26	326,092.82	326,092.82
33-Aportaciones Federales para Entidades Federativas y Municipios	DELEGACION TLALPAN	Educación	En Ejecución	2014	450,000.00	450,000.00	450,000.00	450,000.00	380,713.12

				Avance Físico				Observaciones
Ejercido	Pagado	% Avance	Reintegro	Unidad de Medida	Población	Avance Anual	% Avance Acumulado	
1,571,452.70	1,571,452.70	88.84	$0	Pieza	1	0.00	100.00	Financiera: LAS CIFRAS SON PRELIMINARES. LAS CIFRAS DEFINITIVAS SE PRESENTARAN EN EL SEGUNDO TRIMESTRE DEL 2015 / Física: SE ADQUIRIERON 102 ARMAS. / Registro: ESTOS RECURSOS SE ENCUENTRAN DEBIDAMENTE FORMALIZADOS EN LAS REGLAS DE OPERACIÓN, CONVENIO ESPECIFICO DE ADHESIÓN Y ANEXOS TÉCNICOS PARA EL OTORGAMIENTO DEL SUBSIDIO A LOS MUNICIPIOS Y EN SU CASO A LOS ESTADOS CUANDO TENGAN A SU CARGO LA FUNCIÓN O LA EJERZAN COORDINADAMENTE, ASÍ COMO EL GOBIERNO DEL DISTRITO FEDERAL. EN ESTA PARTIDA NO SE ASIGNARON RENDIMIENTOS FINANCIEROS SE ADQUIRIERON 102 ARMAS. LAS CIFRAS SON PRELIMINARES E INCLUYEN LA ESTIMACION DEL PASIVO CIRCULANTE. LAS CIFRAS DEFINITIVAS SE PRESENTARAN EN EL SEGUNDO TRIMESTRE DEL 2015, UNA VEZ QUE SE HAYA ENTREGADO LA CUENTA PUBLICA DEL EJERCICIO FISCAL 2014. - SISTEMA: Pasa al siguiente nivel.
657,091.00	657,091.00	16.60	$0	Inmueble	3	100.00	100.00	Financiera: / Física: / Registro: Las cifras son preliminares y la estimación del pasivo circulante es de $3,300,711.30 las cifras definitivas se presentarán en el segundo trimestre del 2015, una vez que se haya entregado la Cuenta Pública del ejercicio fiscal 2014.
3,683,404.39	3,683,404.39	50.73	$0	Metro Cuadrado	10,000	100.00	26.00	Financiera: Las cifras que se reportan corresponden a un cierre preliminar / Física: Las cifras que se reportan corresponden a un cierre preliminar / Registro: Son cifras preliminares y las cifras definitivas se reportarán en la Cuenta Pública - SISTEMA: Pasa al siguiente nivel.
3,438,827.93	3,438,827.93	97.90	$0	Luminaria	0	100.00	80.00	Financiera: El avance financiero definitivo se registrara en la cuenta publica 2014 / Física: El avance fisico definitivo se registrara en la cuenta publica / Registro: El avance Físico Financiero definitivos se registrara en cuenta publica 2014 - SISTEMA: Pasa al siguiente nivel.
53,929.75	53,929.75	85.60	$0	Apoyo	0	100.00	0.00	Financiera: El avance financiero definitivo se registrara en cuenta publica / Física: El avance fisico definitivo se registrara en cuenta publica / Registro: El avance Físico Financiero definitivos se registrara en cuenta publica 2014 - SISTEMA: Pasa al siguiente nivel.
669,135.69	669,135.69	91.00	$0	Pieza	1	0.00	100.00	Financiera: LAS CIFRAS SON PRELIMINARES. LAS CIFRAS DEFINITIVAS SE PRESENTARAN EN EL SEGUNDO TRIMESTRE DEL 2015 / Física: SE ADQUIRIERON 35 ARMAS. / Registro: ESTOS RECURSOS SE ENCUENTRAN DEBIDAMENTE FORMALIZADOS EN LAS REGLAS DE OPERACIÓN, CONVENIO ESPECIFICO DE ADHESIÓN Y ANEXOS TÉCNICOS PARA EL OTORGAMIENTO DEL SUBSIDIO A LOS MUNICIPIOS Y EN SU CASO A LOS ESTADOS CUANDO TENGAN A SU CARGO LA FUNCIÓN O LA EJERZAN COORDINADAMENTE, ASÍ COMO EL GOBIERNO DEL DISTRITO FEDERAL. EN ESTA PARTIDA NO SE ASIGNARON RENDIMIENTOS FINANCIEROS SE ADQUIRIERON 35 ARMAS. LAS CIFRAS SON PRELIMINARES E INCLUYEN LA ESTIMACION DEL PASIVO CIRCULANTE. LAS CIFRAS DEFINITIVAS SE PRESENTARAN EN EL SEGUNDO TRIMESTRE DEL 2015, UNA VEZ QUE SE HAYA ENTREGADO LA CUENTA PUBLICA DEL EJERCICIO FISCAL 2014. - SISTEMA: Pasa al siguiente nivel.
2,814,772.30	2,814,772.30	89.18	$0	Pieza	1	0.00	100.00	Financiera: LAS CIFRAS SON PRELIMINARES. LAS CIFRAS DEFINITIVAS SE PRESENTARAN EN EL SEGUNDO TRIMESTRE DEL 2015 / Física: SE ADQUIRIERON 177 ARMAS. / Registro: ESTOS RECURSOS SE ENCUENTRAN DEBIDAMENTE FORMALIZADOS EN LAS REGLAS DE OPERACIÓN, CONVENIO ESPECIFICO DE ADHESIÓN Y ANEXOS TÉCNICOS PARA EL OTORGAMIENTO DEL SUBSIDIO A LOS MUNICIPIOS Y EN SU CASO A LOS ESTADOS CUANDO TENGAN A SU CARGO LA FUNCIÓN O LA EJERZAN COORDINADAMENTE, ASÍ COMO EL GOBIERNO DEL DISTRITO FEDERAL. EN ESTA PARTIDA NO SE ASIGNARON RENDIMIENTOS FINANCIEROS SE ADQUIRIERON 177 ARMAS. LAS CIFRAS SON PRELIMINARES E INCLUYEN LA ESTIMACION DEL PASIVO CIRCULANTE. LAS CIFRAS DEFINITIVAS SE PRESENTARAN EN EL SEGUNDO TRIMESTRE DEL 2015, UNA VEZ QUE SE HAYA ENTREGADO LA CUENTA PUBLICA DEL EJERCICIO FISCAL 2014. - SISTEMA: Pasa al siguiente nivel.
326,092.82	326,092.82	88.92	$0	Pieza	1	0.00	100.00	Financiera: LAS CIFRAS SON PRELIMINARES E INCLUYEN LA ESTIMACION DEL PASIVO CIRCULANTE / Física: SE ADQUIRIERON 21 ARMAS. / Registro: ESTOS RECURSOS SE ENCUENTRAN DEBIDAMENTE FORMALIZADOS EN LAS REGLAS DE OPERACIÓN, CONVENIO ESPECIFICO DE ADHESIÓN Y ANEXOS TÉCNICOS PARA EL OTORGAMIENTO DEL SUBSIDIO A LOS MUNICIPIOS Y EN SU CASO A LOS ESTADOS CUANDO TENGAN A SU CARGO LA FUNCIÓN O LA EJERZAN COORDINADAMENTE, ASÍ COMO EL GOBIERNO DEL DISTRITO FEDERAL. EN ESTA PARTIDA NO SE ASIGNARON RENDIMIENTOS FINANCIEROS. SE ADQUIRIERON 21 ARMAS. LAS CIFRAS SON PRELIMINARES E INCLUYEN LA ESTIMACION DEL PASIVO CIRCULANTE. LAS CIFRAS DEFINITIVAS SE PRESENTARAN EN EL SEGUNDO TRIMESTRE DEL 2015, UNA VEZ QUE SE HAYA ENTREGADO LA CUENTA PUBLICA DEL EJERCICIO FISCAL 2014. - SISTEMA: Pasa al siguiente nivel.
380,713.12	380,713.12	84.60	$0	Evento	0	0.00	0.00	Financiera: El avance financiero definitivo se registrara en cuenta publica / Física: El avance fisico definitivo se registrara en cuenta publica debido a que la meta / Registro: El avance Físico Financiero definitivos se registrara en cuenta publica 2014 - SISTEMA: Pasa al siguiente nivel.

Total: 1291

Información General del Proyecto									
Clave del Proyecto	Nombre del Proyecto	Número de Proyecto	Entidad	Municipio	Localidad	Ámbito	Tipo de Recurso	Programa Fondo Convenio	Programa Fondo Convenio - Específico
DIF14140100291621	Adquisicón De Armas	-	Distrito Federal	Miguel Hidalgo	Cobertura municipal		Subsidios	U002 Otorgamiento de subsidios en materia de Seguridad Pública a Entidades Federativas, Municipios y el Distrito Federal	
DIF14140100291627	Mantenimiento, Conservación Y Rehabilitación De Espacios Deportivos	241212	Distrito Federal	Tlalpan	Tlalpan	Urbano	Aportaciones Federales	I005 FORTAMUN	
DIF14140100291632	Adquisicón De Armas	-	Distrito Federal	Milpa Alta	Cobertura municipal		Subsidios	U002 Otorgamiento de subsidios en materia de Seguridad Pública a Entidades Federativas, Municipios y el Distrito Federal	
DIF14140100291637	Obra Y Mantenimiento De Inmuebles	-	Distrito Federal	Azcapotzalco	Cobertura municipal		Subsidios	U002 Otorgamiento de subsidios en materia de Seguridad Pública a Entidades Federativas, Municipios y el Distrito Federal	
DIF14140100291640	Adquisicón De Armas	-	Distrito Federal	Tláhuac	Cobertura municipal		Subsidios	U002 Otorgamiento de subsidios en materia de Seguridad Pública a Entidades Federativas, Municipios y el Distrito Federal	

				Avance Financiero					
Ramo	Institución Ejecutora	Tipo de Proyecto	Estatus	Ciclo Recurso	Presupuesto	Modificado	Recaudado (Ministrado)	Comprometido	Devengado
4-Gobernación	Secretaría de Seguridad Pública del Distrito Federal	Otros Proyectos	En Ejecución	2014	544,073.96	544,073.96	544,073.96	484,136.60	484,136.60
33-Aportaciones Federales para Entidades Federativas y Municipios	DELEGACION TLALPAN	Educación	En Ejecución	2014	913,836.00	822,452.40	822,452.40	822,452.40	704,042.13
4-Gobernación	Secretaría de Seguridad Pública del Distrito Federal	Otros Proyectos	En Ejecución	2014	378,725.12	378,725.12	378,725.12	336,098.07	336,098.07
4-Gobernación	Secretaría de Seguridad Pública del Distrito Federal	Otros Proyectos	En Ejecución	2014	4,000,003.76	4,000,003.76	4,000,003.76	1,474,831.74	1,474,831.74
4-Gobernación	Secretaría de Seguridad Pública del Distrito Federal	Otros Proyectos	En Ejecución	2014	407,368.67	407,368.67	407,368.67	365,093.69	365,093.69

Ejercido	Pagado	% Avance	Reintegro	Avance Físico				Observaciones
				Unidad de Medida	Población	Avance Anual	% Avance Acumulado	
484,136.60	484,136.60	88.98	$0	Pieza	1	0.00	100.00	Financiera: LAS CIFRAS SON PRELIMINARES. LAS CIFRAS DEFINITIVAS SE PRESENTARAN EN EL SEGUNDO TRIMESTRE DEL 2015 / Física: SE ADQUIRIERON 31 ARMAS / Registro: ESTOS RECURSOS SE ENCUENTRAN DEBIDAMENTE FORMALIZADOS EN LAS REGLAS DE OPERACIÓN, CONVENIO ESPECIFICO DE ADHESIÓN Y ANEXOS TÉCNICOS PARA EL OTORGAMIENTO DEL SUBSIDIO A LOS MUNICIPIOS Y EN SU CASO A LOS ESTADOS CUANDO TENGAN A SU CARGO LA FUNCIÓN O LA EJERZAN COORDINADAMENTE, ASÍ COMO EL GOBIERNO DEL DISTRITO FEDERAL. EN ESTA PARTIDA NO SE ASIGNARON RENDIMIENTOS FINANCIEROS SE ADQUIRIERON 31 ARMAS. LAS CIFRAS SON PRELIMINARES E INCLUYEN LA ESTIMACION DEL PASIVO CIRCULANTE. LAS CIFRAS DEFINITIVAS SE PRESENTARAN EN EL SEGUNDO TRIMESTRE DEL 2015, UNA VEZ QUE SE HAYA ENTREGADO LA CUENTA PUBLICA DEL EJERCICIO FISCAL 2014. - SISTEMA: Pasa al siguiente nivel.
704,042.13	704,042.13	85.60	$0	Inmueble	0	100.00	100.00	Financiera: El avance financiero definitivo se registrara en cuenta publica / Física: El avance fisico definitivo se registrara en cuenta publica / Registro: El avance Físico Financiero definitivos se registrara en cuenta publica 2014 - SISTEMA: Pasa al siguiente nivel.
336,098.07	336,098.07	88.74	$0	Pieza	1	0.00	100.00	Financiera: LAS CIFRAS SON PRELIMINARES. LAS CIFRAS DEFINITIVAS SE PRESENTARAN EN EL SEGUNDO TRIMESTRE DEL 2015 / Física: SE ADQUIRIERON 22 ARMAS / Registro: ESTOS RECURSOS SE ENCUENTRAN DEBIDAMENTE FORMALIZADOS EN LAS REGLAS DE OPERACIÓN, CONVENIO ESPECIFICO DE ADHESIÓN Y ANEXOS TÉCNICOS PARA EL OTORGAMIENTO DEL SUBSIDIO A LOS MUNICIPIOS Y EN SU CASO A LOS ESTADOS CUANDO TENGAN A SU CARGO LA FUNCIÓN O LA EJERZAN COORDINADAMENTE, ASÍ COMO EL GOBIERNO DEL DISTRITO FEDERAL. EN ESTA PARTIDA NO SE ASIGNARON RENDIMIENTOS FINANCIEROS SE ADQUIRIERON 22 ARMAS. LAS CIFRAS SON PRELIMINARES E INCLUYEN LA ESTIMACION DEL PASIVO CIRCULANTE. LAS CIFRAS DEFINITIVAS SE PRESENTARAN EN EL SEGUNDO TRIMESTRE DEL 2015, UNA VEZ QUE SE HAYA ENTREGADO LA CUENTA PUBLICA DEL EJERCICIO FISCAL 2014. - SISTEMA: Pasa al siguiente nivel.
1,474,831.74	1,474,831.74	36.87	$0	Obra	1	0.00	36.87	Financiera: LAS CIFRAS SON PRELIMINARES. LAS CIFRAS DEFINITIVAS SE PRESENTARAN EN EL SEGUNDO TRIMESTRE DEL 2015 / Física: SE ESTAN LLEVANDO A CABO REMODELACIONES A UN INMUEBLE DE ESTA SECRETARÍA. / Registro: ESTOS RECURSOS SE ENCUENTRAN DEBIDAMENTE FORMALIZADOS EN LAS REGLAS DE OPERACIÓN, CONVENIO ESPECIFICO DE ADHESIÓN Y ANEXOS TÉCNICOS PARA EL OTORGAMIENTO DEL SUBSIDIO A LOS MUNICIPIOS Y EN SU CASO A LOS ESTADOS CUANDO TENGAN A SU CARGO LA FUNCIÓN O LA EJERZAN COORDINADAMENTE, ASÍ COMO EL GOBIERNO DEL DISTRITO FEDERAL. EN ESTA PARTIDA NO SE ASIGNARON RENDIMIENTOS FINANCIEROS. SE ESTAN LLEVANDO A CABO REMODELACIONES A UN INMUEBLE DE ESTA SECRETARÍA. LAS CIFRAS SON PRELIMINARES E INCLUYEN LA ESTIMACION DEL PASIVO CIRCULANTE. LAS CIFRAS DEFINITIVAS SE PRESENTARAN EN EL SEGUNDO TRIMESTRE DEL 2015, UNA VEZ QUE SE HAYA ENTREGADO LA CUENTA PUBLICA DEL EJERCICIO FISCAL 2014. - ESTOS RECURSOS SE ENCUENTRAN DEBIDAMENTE FORMALIZADOS EN LAS REGLAS DE OPERACIÓN, CONVENIO ESPECIFICO DE ADHESIÓN Y ANEXOS TÉCNICOS PARA EL OTORGAMIENTO DEL SUBSIDIO A LOS MUNICIPIOS Y EN SU CASO A LOS ESTADOS CUANDO TENGAN A SU CARGO LA FUNCIÓN O LA EJERZAN COORDINADAMENTE, ASÍ COMO EL GOBIERNO DEL DISTRITO FEDERAL. EN ESTA PARTIDA NO SE ASIGNARON RENDIMIENTOS FINANCIEROS. SE ESTAN LLEVANDO A CABO REMODELACIONES A UN INMUEBLE DE ESTA SECRETARÍA. LAS CIFRAS SON PRELIMINARES E INCLUYEN LA ESTIMACION DEL PASIVO CIRCULANTE. LAS CIFRAS DEFINITIVAS SE PRESENTARAN EN EL SEGUNDO TRIMESTRE DEL 2015, UNA VEZ QUE SE HAYA ENTREGADO LA CUENTA PUBLICA DEL EJERCICIO FISCAL 2014. - SISTEMA: Pasa al siguiente nivel.
365,093.69	365,093.69	89.62	$0	Pieza	1	0.00	100.00	Financiera: LAS CIFRAS SON PRELIMINARES. LAS CIFRAS DEFINITIVAS SE PRESENTARAN EN EL SEGUNDO TRIMESTRE DEL 2015 / Física: SE ADQUIRIERON 22 ARMAS. / Registro: ESTOS RECURSOS SE ENCUENTRAN DEBIDAMENTE FORMALIZADOS EN LAS REGLAS DE OPERACIÓN, CONVENIO ESPECIFICO DE ADHESIÓN Y ANEXOS TÉCNICOS PARA EL OTORGAMIENTO DEL SUBSIDIO A LOS MUNICIPIOS Y EN SU CASO A LOS ESTADOS CUANDO TENGAN A SU CARGO LA FUNCIÓN O LA EJERZAN COORDINADAMENTE, ASÍ COMO EL GOBIERNO DEL DISTRITO FEDERAL. EN ESTA PARTIDA NO SE ASIGNARON RENDIMIENTOS FINANCIEROS SE ADQUIRIERON 22 ARMAS. LAS CIFRAS SON PRELIMINARES E INCLUYEN LA ESTIMACION DEL PASIVO CIRCULANTE. LAS CIFRAS DEFINITIVAS SE PRESENTARAN EN EL SEGUNDO TRIMESTRE DEL 2015, UNA VEZ QUE SE HAYA ENTREGADO LA CUENTA PUBLICA DEL EJERCICIO FISCAL 2014. - SISTEMA: Pasa al siguiente nivel.

Total: 1291

Información General del Proyecto									
Clave del Proyecto	Nombre del Proyecto	Número de Proyecto	Entidad	Municipio	Localidad	Ámbito	Tipo de Recurso	Programa Fondo Convenio	Programa Fondo Convenio - Específico
DIF14140100291648	Obra Y Mantenimiento De Inmuebles	-	Distrito Federal	Coyoacán	Cobertura municipal		Subsidios	U002 Otorgamiento de subsidios en materia de Seguridad Pública a Entidades Federativas, Municipios y el Distrito Federal	
DIF14140100291655	Adquisicón De Armas	-	Distrito Federal	Tlalpan	Cobertura municipal		Subsidios	U002 Otorgamiento de subsidios en materia de Seguridad Pública a Entidades Federativas, Municipios y el Distrito Federal	
DIF14140100291659	Proyecto De Inversión Promoción De Actividades Culturales	242215	Distrito Federal	Tlalpan	Tlalpan	Urbano	Aportaciones Federales	I005 FORTAMUN	
DIF14140100291663	Adquisicón De Armas	-	Distrito Federal	Venustiano Carranza	Cobertura municipal		Subsidios	U002 Otorgamiento de subsidios en materia de Seguridad Pública a Entidades Federativas, Municipios y el Distrito Federal	
DIF14140100291669	Adquisicón De Armas	-	Distrito Federal	Xochimilco	Cobertura municipal		Subsidios	U002 Otorgamiento de subsidios en materia de Seguridad Pública a Entidades Federativas, Municipios y el Distrito Federal	

				Avance Financiero					
Ramo	Institución Ejecutora	Tipo de Proyecto	Estatus	Ciclo Recurso	Presupuesto	Modificado	Recaudado (Ministrado)	Comprometido	Devengado
4-Gobernación	Secretaría de Seguridad Pública del Distrito Federal	Otros Proyectos	En Ejecución	2014	1,500,002.05	1,500,002.05	1,500,002.05	1,316,398.99	1,316,398.99
4-Gobernación	Secretaría de Seguridad Pública del Distrito Federal	Otros Proyectos	En Ejecución	2014	632,751.81	632,751.81	632,751.81	563,158.49	563,158.49
33-Aportaciones Federales para Entidades Federativas y Municipios	DELEGACION TLALPAN	Cultura y turismo	En Ejecución	2014	150,000.00	135,000.00	135,000.00	135,000.00	115,563.75
4-Gobernación	Secretaría de Seguridad Pública del Distrito Federal	Otros Proyectos	En Ejecución	2014	932,923.31	932,923.31	932,923.31	813,289.87	813,289.87
4-Gobernación	Secretaría de Seguridad Pública del Distrito Federal	Otros Proyectos	En Ejecución	2014	374,095.29	374,095.29	374,095.29	327,112.97	327,112.97

Ejercido	Pagado	% Avance	Reintegro	Avance Físico				Observaciones
				Unidad de Medida	Población	Avance Anual	% Avance Acumulado	
1,316,398.99	1,316,398.99	87.76	$0	Obra	1	0.00	87.76	Financiera: LAS CIFRAS SON PRELIMINARES. LAS CIFRAS DEFINITIVAS SE PRESENTARAN EN EL SEGUNDO TRIMESTRE DEL 2015. / Física: SE ESTAN LLEVANDO A CABO REMODELACIONES A TRES INMUEBLES DE ESTA SECRETARÍA. / Registro: ESTOS RECURSOS SE ENCUENTRAN DEBIDAMENTE FORMALIZADOS EN LAS REGLAS DE OPERACIÓN, CONVENIO ESPECIFICO DE ADHESIÓN Y ANEXOS TÉCNICOS PARA EL OTORGAMIENTO DEL SUBSIDIO A LOS MUNICIPIOS Y EN SU CASO A LOS ESTADOS CUANDO TENGAN A SU CARGO LA FUNCIÓN O LA EJERZAN COORDINADAMENTE, ASÍ COMO EL GOBIERNO DEL DISTRITO FEDERAL. EN ESTA PARTIDA NO SE ASIGNARON RENDIMIENTOS FINANCIEROS. SE ESTAN LLEVANDO A CABO REMODELACIONES A TRES INMUEBLES DE ESTA SECRETARÍA. LAS CIFRAS SON PRELIMINARES E INCLUYEN LA ESTIMACION DEL PASIVO CIRCULANTE. LAS CIFRAS DEFINITIVAS SE PRESENTARAN EN EL SEGUNDO TRIMESTRE DEL 2015, UNA VEZ QUE SE HAYA ENTREGADO LA CUENTA PUBLICA DEL EJERCICIO FISCAL 2014. - ESTOS RECURSOS SE ENCUENTRAN DEBIDAMENTE FORMALIZADOS EN LAS REGLAS DE OPERACIÓN, CONVENIO ESPECIFICO DE ADHESIÓN Y ANEXOS TÉCNICOS PARA EL OTORGAMIENTO DEL SUBSIDIO A LOS MUNICIPIOS Y EN SU CASO A LOS ESTADOS CUANDO TENGAN A SU CARGO LA FUNCIÓN O LA EJERZAN COORDINADAMENTE, ASÍ COMO EL GOBIERNO DEL DISTRITO FEDERAL. EN ESTA PARTIDA NO SE ASIGNARON RENDIMIENTOS FINANCIEROS. SE ESTAN LLEVANDO A CABO REMODELACIONES A TRES INMUEBLES DE ESTA SECRETARÍA. LAS CIFRAS SON PRELIMINARES E INCLUYEN LA ESTIMACION DEL PASIVO CIRCULANTE. LAS CIFRAS DEFINITIVAS SE PRESENTARAN EN EL SEGUNDO TRIMESTRE DEL 2015, UNA VEZ QUE SE HAYA ENTREGADO LA CUENTA PUBLICA DEL EJERCICIO FISCAL 2014. - SISTEMA: Pasa al siguiente nivel.
563,158.49	563,158.49	89.00	$0	Pieza	1	0.00	100.00	Financiera: LAS CIFRAS SON PRELIMINARES. LAS CIFRAS DEFINITIVAS SE PRESENTARAN EN EL SEGUNDO TRIMESTRE DEL 2015 / Física: SE ADQUIRIERON 36 ARMAS. / Registro: ESTOS RECURSOS SE ENCUENTRAN DEBIDAMENTE FORMALIZADOS EN LAS REGLAS DE OPERACIÓN, CONVENIO ESPECIFICO DE ADHESIÓN Y ANEXOS TÉCNICOS PARA EL OTORGAMIENTO DEL SUBSIDIO A LOS MUNICIPIOS Y EN SU CASO A LOS ESTADOS CUANDO TENGAN A SU CARGO LA FUNCIÓN O LA EJERZAN COORDINADAMENTE, ASÍ COMO EL GOBIERNO DEL DISTRITO FEDERAL. EN ESTA PARTIDA NO SE ASIGNARON RENDIMIENTOS FINANCIEROS SE ADQUIRIERON 36 ARMAS. LAS CIFRAS SON PRELIMINARES E INCLUYEN LA ESTIMACION DEL PASIVO CIRCULANTE. LAS CIFRAS DEFINITIVAS SE PRESENTARAN EN EL SEGUNDO TRIMESTRE DEL 2015, UNA VEZ QUE SE HAYA ENTREGADO LA CUENTA PUBLICA DEL EJERCICIO FISCAL 2014. - SISTEMA: Pasa al siguiente nivel.
115,563.75	115,563.75	85.60	$0	Evento	0	0.00	100.00	Financiera: El avance financiero definitivo se registrara en cuenta publica / Física: El avance fisico definitivo se registrara en cuenta publica / Registro: El avance Físico Financiero definitivos se registrara en cuenta publica 2014 - SISTEMA: Pasa al siguiente nivel.
813,289.87	813,289.87	87.18	$0	Pieza	1	0.00	100.00	Financiera: LAS CIFRAS SON PRELIMINARES. LAS CIFRAS DEFINITIVAS SE PRESENTARAN EN EL SEGUNDO TRIMESTRE DEL 2015 / Física: SE ADQUIRIERON 61 ARMAS. / Registro: ESTOS RECURSOS SE ENCUENTRAN DEBIDAMENTE FORMALIZADOS EN LAS REGLAS DE OPERACIÓN, CONVENIO ESPECIFICO DE ADHESIÓN Y ANEXOS TÉCNICOS PARA EL OTORGAMIENTO DEL SUBSIDIO A LOS MUNICIPIOS Y EN SU CASO A LOS ESTADOS CUANDO TENGAN A SU CARGO LA FUNCIÓN O LA EJERZAN COORDINADAMENTE, ASÍ COMO EL GOBIERNO DEL DISTRITO FEDERAL. EN ESTA PARTIDA NO SE ASIGNARON RENDIMIENTOS FINANCIEROS SE ADQUIRIERON 61 ARMAS. LAS CIFRAS SON PRELIMINARES. LAS CIFRAS DEFINITIVAS SE PRESENTARAN EN EL SEGUNDO TRIMESTRE DEL 2015, UNA VEZ QUE SE HAYA ENTREGADO LA CUENTA PUBLICA DEL EJERCICIO FISCAL 2014. - SISTEMA: Pasa al siguiente nivel.
327,112.97	327,112.97	87.44	$0	Pieza	1	0.00	100.00	Financiera: LAS CIFRAS SON PRELIMINARES. LAS CIFRAS DEFINITIVAS SE PRESENTARAN EN EL SEGUNDO TRIMESTRE DEL 2015 / Física: SE ADQUIRIERON 24 ARMAS / Registro: ESTOS RECURSOS SE ENCUENTRAN DEBIDAMENTE FORMALIZADOS EN LAS REGLAS DE OPERACIÓN, CONVENIO ESPECIFICO DE ADHESIÓN Y ANEXOS TÉCNICOS PARA EL OTORGAMIENTO DEL SUBSIDIO A LOS MUNICIPIOS Y EN SU CASO A LOS ESTADOS CUANDO TENGAN A SU CARGO LA FUNCIÓN O LA EJERZAN COORDINADAMENTE, ASÍ COMO EL GOBIERNO DEL DISTRITO FEDERAL. EN ESTA PARTIDA NO SE ASIGNARON RENDIMIENTOS FINANCIEROS SE ADQUIRIERON 24 ARMAS. LAS CIFRAS SON PRELIMINARES E INCLUYEN LA ESTIMACION DEL PASIVO CIRCULANTE. LAS CIFRAS DEFINITIVAS SE PRESENTARAN EN EL SEGUNDO TRIMESTRE DEL 2015, UNA VEZ QUE SE HAYA ENTREGADO LA CUENTA PUBLICA DEL EJERCICIO FISCAL 2014. - SISTEMA: Pasa al siguiente nivel.

Total: 1291

Información General del Proyecto									
Clave del Proyecto	Nombre del Proyecto	Número de Proyecto	Entidad	Municipio	Localidad	Ámbito	Tipo de Recurso	Programa Fondo Convenio	Programa Fondo Convenio - Específico
DIF14140100291670	Obra Y Mantenimiento De Inmuebles	-	Distrito Federal	Cuauhtémoc	Cobertura municipal		Subsidios	U002 Otorgamiento de subsidios en materia de Seguridad Pública a Entidades Federativas, Municipios y el Distrito Federal	
DIF14140100291681	Mantenimiento, Conservación Y Rehabilitación De Infraestructura Educativa	251218	Distrito Federal	Tlalpan	Tlalpan	Urbano	Aportaciones Federales	I005 FORTAMUN	
DIF14140100291685	Obra Y Mantenimiento De Inmuebles	-	Distrito Federal	Gustavo A. Madero	Cobertura municipal		Subsidios	U002 Otorgamiento de subsidios en materia de Seguridad Pública a Entidades Federativas, Municipios y el Distrito Federal	

				Avance Financiero					
Ramo	Institución Ejecutora	Tipo de Proyecto	Estatus	Ciclo Recurso	Presupuesto	Modificado	Recaudado (Ministrado)	Comprometido	Devengado
4-Gobernación	Secretaría de Seguridad Pública del Distrito Federal	Otros Proyectos	En Ejecución	2014	12,000,000.00	12,000,000.00	12,000,000.00	10,863,211.93	10,863,211.93
33-Aportaciones Federales para Entidades Federativas y Municipios	DELEGACION TLALPAN	Otros Proyectos	En Ejecución	2014	30,000,000.00	30,000,000.00	30,000,000.00	30,000,000.00	25,416,281.38
4-Gobernación	Secretaría de Seguridad Pública del Distrito Federal	Otros Proyectos	En Ejecución	2014	11,999,988.38	11,999,988.38	11,999,988.38	11,934,565.86	11,934,565.86

				Avance Físico				Observaciones
Ejercido	Pagado	% Avance	Reintegro	Unidad de Medida	Población	Avance Anual	% Avance Acumulado	
10,863,211.93	10,863,211.93	90.53	$0	Obra	1	0.00	100.00	Financiera: LAS CIFRAS SON PRELIMINARES. LAS CIFRAS DEFINITIVAS SE PRESENTARAN EN EL SEGUNDO TRIMESTRE DEL 2015. / Física: SE ESTÁN LLEVANDO A CABO MEJORAS A DOS INSTALACIONES DE ESTA SECRETARÍA. / Registro: ESTOS RECURSOS SE ENCUENTRAN DEBIDAMENTE FORMALIZADOS EN LAS REGLAS DE OPERACIÓN, CONVENIO ESPECIFICO DE ADHESIÓN Y ANEXOS TÉCNICOS PARA EL OTORGAMIENTO DEL SUBSIDIO A LOS MUNICIPIOS Y EN SU CASO A LOS ESTADOS CUANDO TENGAN A SU CARGO LA FUNCIÓN O LA EJERZAN COORDINADAMENTE, ASÍ COMO EL GOBIERNO DEL DISTRITO FEDERAL. EN ESTA PARTIDA NO SE ASIGNARON RENDIMIENTOS FINANCIEROS SE ESTÁN LLEVANDO A CABO MEJORAS A DOS INSTALACIONES DE ESTA SECRETARÍA. LAS CIFRAS SON PRELIMINARES E INCLUYEN LA ESTIMACION DEL PASIVO CIRCULANTE. LAS CIFRAS DEFINITIVAS SE PRESENTARAN EN EL SEGUNDO TRIMESTRE DEL 2015, UNA VEZ QUE SE HAYA ENTREGADO LA CUENTA PUBLICA DEL EJERCICIO FISCAL 2014. - ESTOS RECURSOS SE ENCUENTRAN DEBIDAMENTE FORMALIZADOS EN LAS REGLAS DE OPERACIÓN, CONVENIO ESPECIFICO DE ADHESIÓN Y ANEXOS TÉCNICOS PARA EL OTORGAMIENTO DEL SUBSIDIO A LOS MUNICIPIOS Y EN SU CASO A LOS ESTADOS CUANDO TENGAN A SU CARGO LA FUNCIÓN O LA EJERZAN COORDINADAMENTE, ASÍ COMO EL GOBIERNO DEL DISTRITO FEDERAL. EN ESTA PARTIDA NO SE ASIGNARON RENDIMIENTOS FINANCIEROS SE ESTÁN LLEVANDO A CABO MEJORAS A DOS INSTALACIONES DE ESTA SECRETARÍA. LAS CIFRAS SON PRELIMINARES E INCLUYEN LA ESTIMACION DEL PASIVO CIRCULANTE. LAS CIFRAS DEFINITIVAS SE PRESENTARAN EN EL SEGUNDO TRIMESTRE DEL 2015, UNA VEZ QUE SE HAYA ENTREGADO LA CUENTA PUBLICA DEL EJERCICIO FISCAL 2014. - SISTEMA: Pasa al siguiente nivel.
25,416,281.38	25,416,281.38	84.72	$0	Inmueble	0	100.00	80.00	Financiera: El avance financiero definitivo se registrara en cuenta publica / Física: El avance fisico definitivo se registrara en cuenta publica / Registro: El avance Físico Financiero definitivos se registrara en cuenta publica 2014 - SISTEMA: Pasa al siguiente nivel.
11,934,565.86	11,934,565.86	99.45	$0	Obra	1	0.00	100.00	Financiera: LAS CIFRAS SON PRELIMINARES. LAS CIFRAS DEFINITIVAS SE PRESENTARAN EN EL SEGUNDO TRIMESTRE DEL 2015. / Física: SE ESTÁN LLEVANDO A CABO MEJORAS A DOS INSTALACIONES DE ESTA SECRETARÍA. / Registro: ESTOS RECURSOS SE ENCUENTRAN DEBIDAMENTE FORMALIZADOS EN LAS REGLAS DE OPERACIÓN, CONVENIO ESPECIFICO DE ADHESIÓN Y ANEXOS TÉCNICOS PARA EL OTORGAMIENTO DEL SUBSIDIO A LOS MUNICIPIOS Y EN SU CASO A LOS ESTADOS CUANDO TENGAN A SU CARGO LA FUNCIÓN O LA EJERZAN COORDINADAMENTE, ASÍ COMO EL GOBIERNO DEL DISTRITO FEDERAL. EN ESTA PARTIDA NO SE ASIGNARON RENDIMIENTOS FINANCIEROS SE ESTÁN LLEVANDO A CABO MEJORAS A DOS INSTALACIONES DE ESTA SECRETARÍA. LAS CIFRAS SON PRELIMINARES E INCLUYEN LA ESTIMACION DEL PASIVO CIRCULANTE. LAS CIFRAS DEFINITIVAS SE PRESENTARAN EN EL SEGUNDO TRIMESTRE DEL 2015, UNA VEZ QUE SE HAYA ENTREGADO LA CUENTA PUBLICA DEL EJERCICIO FISCAL 2014. - SISTEMA: Pasa al siguiente nivel.

Total: 1291

Información General del Proyecto									
Clave del Proyecto	Nombre del Proyecto	Número de Proyecto	Entidad	Municipio	Localidad	Ámbito	Tipo de Recurso	Programa Fondo Convenio	Programa Fondo Convenio - Específico
DIF14140100291693	Obra Y Mantenimiento De Inmuebles	-	Distrito Federal	Iztapalapa	Cobertura municipal		Subsidios	U002 Otorgamiento de subsidios en materia de Seguridad Pública a Entidades Federativas, Municipios y el Distrito Federal	
DIF14140100291699	Proyectos Estratégicos De Desarrollo Y Fomento Económico	311213	Distrito Federal	Tlalpan	Tlalpan	Urbano	Aportaciones Federales	I005 FORTAMUN	
DIF14140100291705	Obra Y Mantenimiento De Inmuebles	-	Distrito Federal	Miguel Hidalgo	Cobertura municipal		Subsidios	U002 Otorgamiento de subsidios en materia de Seguridad Pública a Entidades Federativas, Municipios y el Distrito Federal	

				Avance Financiero					
Ramo	Institución Ejecutora	Tipo de Proyecto	Estatus	Ciclo Recurso	Presupuesto	Modificado	Recaudado (Ministrado)	Comprometido	Devengado
4-Gobernación	Secretaría de Seguridad Pública del Distrito Federal	Otros Proyectos	En Ejecución	2014	1,999,915.48	1,999,915.48	1,999,915.48	1,972,481.21	1,972,481.21
33-Aportaciones Federales para Entidades Federativas y Municipios	DELEGACION TLALPAN	Cultura y turismo	En Ejecución	2014	2,246,286.00	2,231,657.40	2,231,657.40	2,231,657.40	2,198,446.16
4-Gobernación	Secretaría de Seguridad Pública del Distrito Federal	Otros Proyectos	En Ejecución	2014	2,500,054.17	2,500,054.17	2,500,054.17	2,239,298.60	2,239,298.60

				Avance Físico				Observaciones
Ejercido	Pagado	% Avance	Reintegro	Unidad de Medida	Población	Avance Anual	% Avance Acumulado	
1,972,481.21	1,972,481.21	98.63	$0	Obra	0	100.00	100.00	Financiera: LAS CIFRAS SON PRELIMINARES. LAS CIFRAS DEFINITIVAS SE PRESENTARAN EN EL SEGUNDO TRIMESTRE DEL 2015. / Física: SE ESTA LLEVANDO A CABO MEJORAS A UNA INSTALACIONES DE ESTA SECRETARÍA. / Registro: ESTOS RECURSOS SE ENCUENTRAN DEBIDAMENTE FORMALIZADOS EN LAS REGLAS DE OPERACIÓN, CONVENIO ESPECIFICO DE ADHESIÓN Y ANEXOS TÉCNICOS PARA EL OTORGAMIENTO DEL SUBSIDIO A LOS MUNICIPIOS Y EN SU CASO A LOS ESTADOS CUANDO TENGAN A SU CARGO LA FUNCIÓN O LA EJERZAN COORDINADAMENTE, ASÍ COMO EL GOBIERNO DEL DISTRITO FEDERAL. EN ESTA PARTIDA NO SE ASIGNARON RENDIMIENTOS FINANCIEROS SE ESTA LLEVANDO A CABO MEJORAS A UNA INSTALACIONES DE ESTA SECRETARÍA. LAS CIFRAS SON PRELIMINARES E INCLUYEN LA ESTIMACION DEL PASIVO CIRCULANTE. LAS CIFRAS DEFINITIVAS SE PRESENTARAN EN EL SEGUNDO TRIMESTRE DEL 2015, UNA VEZ QUE SE HAYA ENTREGADO LA CUENTA PUBLICA DEL EJERCICIO FISCAL 2014. - ESTOS RECURSOS SE ENCUENTRAN DEBIDAMENTE FORMALIZADOS EN LAS REGLAS DE OPERACIÓN, CONVENIO ESPECIFICO DE ADHESIÓN Y ANEXOS TÉCNICOS PARA EL OTORGAMIENTO DEL SUBSIDIO A LOS MUNICIPIOS Y EN SU CASO A LOS ESTADOS CUANDO TENGAN A SU CARGO LA FUNCIÓN O LA EJERZAN COORDINADAMENTE, ASÍ COMO EL GOBIERNO DEL DISTRITO FEDERAL. EN ESTA PARTIDA NO SE ASIGNARON RENDIMIENTOS FINANCIEROS SE ESTA LLEVANDO A CABO MEJORAS A UNA INSTALACIONES DE ESTA SECRETARÍA. LAS CIFRAS SON PRELIMINARES E INCLUYEN LA ESTIMACION DEL PASIVO CIRCULANTE. LAS CIFRAS DEFINITIVAS SE PRESENTARAN EN EL SEGUNDO TRIMESTRE DEL 2015, UNA VEZ QUE SE HAYA ENTREGADO LA CUENTA PUBLICA DEL EJERCICIO FISCAL 2014. - SISTEMA: Pasa al siguiente nivel.
2,198,446.16	2,198,446.16	98.51	$0	Evento	0	100.00	100.00	Financiera: El avance financiero definitivo se registrara en cuenta publica / Física: El avance fisico definitivo se registrara en cuenta publica / Registro: El avance Físico Financiero definitivos se registrara en cuenta publica 2014 - SISTEMA: Pasa al siguiente nivel.
2,239,298.60	2,239,298.60	89.57	$0	Obra	1	0.00	100.00	Financiera: LAS CIFRAS SON PRELIMINARES. LAS CIFRAS DEFINITIVAS SE PRESENTARAN EN EL SEGUNDO TRIMESTRE DEL 2015. / Física: SE ESTÁN LLEVANDO A CABO MEJORAS A TRES INSTALACIONES DE ESTA SECRETARÍA. / Registro: ESTOS RECURSOS SE ENCUENTRAN DEBIDAMENTE FORMALIZADOS EN LAS REGLAS DE OPERACIÓN, CONVENIO ESPECIFICO DE ADHESIÓN Y ANEXOS TÉCNICOS PARA EL OTORGAMIENTO DEL SUBSIDIO A LOS MUNICIPIOS Y EN SU CASO A LOS ESTADOS CUANDO TENGAN A SU CARGO LA FUNCIÓN O LA EJERZAN COORDINADAMENTE, ASÍ COMO EL GOBIERNO DEL DISTRITO FEDERAL. EN ESTA PARTIDA NO SE ASIGNARON RENDIMIENTOS FINANCIEROS SE ESTÁN LLEVANDO A CABO MEJORAS A TRES INSTALACIONES DE ESTA SECRETARÍA. LAS CIFRAS SON PRELIMINARES E INCLUYEN LA ESTIMACION DEL PASIVO CIRCULANTE. LAS CIFRAS DEFINITIVAS SE PRESENTARAN EN EL SEGUNDO TRIMESTRE DEL 2015, UNA VEZ QUE SE HAYA ENTREGADO LA CUENTA PUBLICA DEL EJERCICIO FISCAL 2014. - SISTEMA: Pasa al siguiente nivel.

Total: 1291

Información General del Proyecto									
Clave del Proyecto	Nombre del Proyecto	Número de Proyecto	Entidad	Municipio	Localidad	Ámbito	Tipo de Recurso	Programa Fondo Convenio	Programa Fondo Convenio - Específico
DIF14140100291713	Obra Y Mantenimiento De Inmuebles	-	Distrito Federal	Tláhuac	Cobertura municipal		Subsidios	U002 Otorgamiento de subsidios en materia de Seguridad Pública a Entidades Federativas, Municipios y el Distrito Federal	
DIF14140100291720	Obra Y Mantenimiento De Inmuebles	-	Distrito Federal	Tlalpan	Cobertura municipal		Subsidios	U002 Otorgamiento de subsidios en materia de Seguridad Pública a Entidades Federativas, Municipios y el Distrito Federal	
DIF14140100291723	Construcción Y Ampliación De Infraestructura Del Sistema De Drenaje	213204	Distrito Federal	Tlalpan	Tlalpan	Urbano	Aportaciones Federales	I012 FAFEF	

				Avance Financiero					
Ramo	Institución Ejecutora	Tipo de Proyecto	Estatus	Ciclo Recurso	Presupuesto	Modificado	Recaudado (Ministrado)	Comprometido	Devengado
4-Gobernación	Secretaría de Seguridad Pública del Distrito Federal	Otros Proyectos	En Ejecución	2014	2,500,000.00	2,500,000.00	2,500,000.00	2,496,680.70	2,496,680.70
4-Gobernación	Secretaría de Seguridad Pública del Distrito Federal	Otros Proyectos	En Ejecución	2014	500,061.60	500,061.60	500,061.60	459,441.64	459,441.64
33-Aportaciones Federales para Entidades Federativas y Municipios	DELEGACION TLALPAN	Otros Proyectos	En Ejecución	2014	570,864.00	6,500,000.00	6,500,000.00	6,500,000.00	3,921,678.24

				Avance Físico				Observaciones
Ejercido	Pagado	% Avance	Reintegro	Unidad de Medida	Población	Avance Anual	% Avance Acumulado	
2,496,680.70	2,496,680.70	99.87	$0	Obra	1	0.00	100.00	Financiera: LAS CIFRAS SON PRELIMINARES. LAS CIFRAS DEFINITIVAS SE PRESENTARAN EN EL SEGUNDO TRIMESTRE DEL 2015. / Física: SE ESTAN LLEVANDO A CABO MEJORAS A UNA INSTALACION DE ESTA SECRETARIA. / Registro: ESTOS RECURSOS SE ENCUENTRAN DEBIDAMENTE FORMALIZADOS EN LAS REGLAS DE OPERACIÓN, CONVENIO ESPECIFICO DE ADHESIÓN Y ANEXOS TÉCNICOS PARA EL OTORGAMIENTO DEL SUBSIDIO A LOS MUNICIPIOS Y EN SU CASO A LOS ESTADOS CUANDO TENGAN A SU CARGO LA FUNCIÓN O LA EJERZAN COORDINADAMENTE, ASÍ COMO EL GOBIERNO DEL DISTRITO FEDERAL. EN ESTA PARTIDA NO SE ASIGNARON RENDIMIENTOS FINANCIEROS SE ESTAN LLEVANDO A CABO MEJORAS A UNA INSTALACION DE ESTA SECRETARIA. LAS CIFRAS SON PRELIMINARES E INCLUYEN LA ESTIMACION DEL PASIVO CIRCULANTE. LAS CIFRAS DEFINITIVAS SE PRESENTARAN EN EL SEGUNDO TRIMESTRE DEL 2015, UNA VEZ QUE SE HAYA ENTREGADO LA CUENTA PUBLICA DEL EJERCICIO FISCAL 2014. - ESTOS RECURSOS SE ENCUENTRAN DEBIDAMENTE FORMALIZADOS EN LAS REGLAS DE OPERACIÓN, CONVENIO ESPECIFICO DE ADHESIÓN Y ANEXOS TÉCNICOS PARA EL OTORGAMIENTO DEL SUBSIDIO A LOS MUNICIPIOS Y EN SU CASO A LOS ESTADOS CUANDO TENGAN A SU CARGO LA FUNCIÓN O LA EJERZAN COORDINADAMENTE, ASÍ COMO EL GOBIERNO DEL DISTRITO FEDERAL. EN ESTA PARTIDA NO SE ASIGNARON RENDIMIENTOS FINANCIEROS SE ESTAN LLEVANDO A CABO MEJORAS A UNA INSTALACION DE ESTA SECRETARIA. LAS CIFRAS SON PRELIMINARES E INCLUYEN LA ESTIMACION DEL PASIVO CIRCULANTE. LAS CIFRAS DEFINITIVAS SE PRESENTARAN EN EL SEGUNDO TRIMESTRE DEL 2015, UNA VEZ QUE SE HAYA ENTREGADO LA CUENTA PUBLICA DEL EJERCICIO FISCAL 2014. - SISTEMA: Pasa al siguiente nivel.
459,441.64	459,441.64	91.88	$0	Obra	1	0.00	100.00	Financiera: LAS CIFRAS SON PRELIMINARES. LAS CIFRAS DEFINITIVAS SE PRESENTARAN EN EL SEGUNDO TRIMESTRE DEL 2015. / Física: SE LLEVA A CABO MEJORAS A UNA INSTALACION DE ESTA SECRETARIA. / Registro: ESTOS RECURSOS SE ENCUENTRAN DEBIDAMENTE FORMALIZADOS EN LAS REGLAS DE OPERACIÓN, CONVENIO ESPECIFICO DE ADHESIÓN Y ANEXOS TÉCNICOS PARA EL OTORGAMIENTO DEL SUBSIDIO A LOS MUNICIPIOS Y EN SU CASO A LOS ESTADOS CUANDO TENGAN A SU CARGO LA FUNCIÓN O LA EJERZAN COORDINADAMENTE, ASÍ COMO EL GOBIERNO DEL DISTRITO FEDERAL. EN ESTA PARTIDA NO SE ASIGNARON RENDIMIENTOS FINANCIERO SE LLEVA A CABO MEJORAS A UNA INSTALACION DE ESTA SECRETARIA. LAS CIFRAS SON PRELIMINARES E INCLUYEN LA ESTIMACION DEL PASIVO CIRCULANTE. LAS CIFRAS DEFINITIVAS SE PRESENTARAN EN EL SEGUNDO TRIMESTRE DEL 2015, UNA VEZ QUE SE HAYA ENTREGADO LA CUENTA PUBLICA DEL EJERCICIO FISCAL 2014. - ESTOS RECURSOS SE ENCUENTRAN DEBIDAMENTE FORMALIZADOS EN LAS REGLAS DE OPERACIÓN, CONVENIO ESPECIFICO DE ADHESIÓN Y ANEXOS TÉCNICOS PARA EL OTORGAMIENTO DEL SUBSIDIO A LOS MUNICIPIOS Y EN SU CASO A LOS ESTADOS CUANDO TENGAN A SU CARGO LA FUNCIÓN O LA EJERZAN COORDINADAMENTE, ASÍ COMO EL GOBIERNO DEL DISTRITO FEDERAL. EN ESTA PARTIDA NO SE ASIGNARON RENDIMIENTOS FINANCIERO SE LLEVA A CABO MEJORAS A UNA INSTALACION DE ESTA SECRETARIA. LAS CIFRAS SON PRELIMINARES E INCLUYEN LA ESTIMACION DEL PASIVO CIRCULANTE. LAS CIFRAS DEFINITIVAS SE PRESENTARAN EN EL SEGUNDO TRIMESTRE DEL 2015, UNA VEZ QUE SE HAYA ENTREGADO LA CUENTA PUBLICA DEL EJERCICIO FISCAL 2014. - ESTOS RECURSOS SE ENCUENTRAN DEBIDAMENTE FORMALIZADOS EN LAS REGLAS DE OPERACIÓN, CONVENIO ESPECIFICO DE ADHESIÓN Y ANEXOS TÉCNICOS PARA EL OTORGAMIENTO DEL SUBSIDIO A LOS MUNICIPIOS Y EN SU CASO A LOS ESTADOS CUANDO TENGAN A SU CARGO LA FUNCIÓN O LA EJERZAN COORDINADAMENTE, ASÍ COMO EL GOBIERNO DEL DISTRITO FEDERAL. EN ESTA PARTIDA NO SE ASIGNARON RENDIMIENTOS FINANCIERO SE LLEVA A CABO MEJORAS A UNA INSTALACION DE ESTA SECRETARIA. LAS CIFRAS SON PRELIMINARES E INCLUYEN LA ESTIMACION DEL PASIVO CIRCULANTE. LAS CIFRAS DEFINITIVAS SE PRESENTARAN EN EL SEGUNDO TRIMESTRE DEL 2015, UNA VEZ QUE SE HAYA ENTREGADO LA CUENTA PUBLICA DEL EJERCICIO FISCAL 2014. - SISTEMA: Pasa al siguiente nivel.
3,921,678.24	3,921,678.24	60.33	$0	Kilómetro	0	100.00	10.00	Financiera: El avance presupuestal definitivo se registrara en cuenta publica 2014 / Física: El avance físico definitivo se reportara en cuenta publica 2014 / Registro: El avance físico financiero definitivo se registrara al cierre del pasivo circulante en cuenta publica 2014 - El avance físico financiero definitivo se registrara al cierre del pasivo circulante en cuenta publica 2014 - SISTEMA: Pasa al siguiente nivel.

Total: 1291

Información General del Proyecto									
Clave del Proyecto	Nombre del Proyecto	Número de Proyecto	Entidad	Municipio	Localidad	Ámbito	Tipo de Recurso	Programa Fondo Convenio	Programa Fondo Convenio - Específico
DIF14140100291733	Obra Y Mantenimiento De Inmuebles	-	Distrito Federal	Venustiano Carranza	Cobertura municipal		Subsidios	U002 Otorgamiento de subsidios en materia de Seguridad Pública a Entidades Federativas, Municipios y el Distrito Federal	
DIF14140100291734	Mantenimiento, Conservación Y Rehabilitación En Vialidades Secundarias	221218	Distrito Federal	Tlalpan	Tlalpan	Urbano	Aportaciones Federales	I012 FAFEF	
DIF14140100291741	Obra Y Mantenimiento De Inmuebles	-	Distrito Federal	Xochimilco	Cobertura municipal		Subsidios	U002 Otorgamiento de subsidios en materia de Seguridad Pública a Entidades Federativas, Municipios y el Distrito Federal	
DIF14140100291751	Mantenimiento, Rehabilitación Y Conservación De Imagen Urbana	221219	Distrito Federal	Tlalpan	Tlalpan	Urbano	Aportaciones Federales	I012 FAFEF	
DIF14140100291768	Alumbrado Público	224223	Distrito Federal	Tlalpan	Tlalpan	Urbano	Aportaciones Federales	I012 FAFEF	
DIF14140100291789	Mantenimiento, Conservación Y Rehabilitación De Espacios Deportivos	241212	Distrito Federal	Tlalpan	Tlalpan	Urbano	Aportaciones Federales	I012 FAFEF	
DIF14140100291799	Mantenimiento, Conservación Y Rehabilitación De Infraestructura Cultural	242214	Distrito Federal	Tlalpan	Tlalpan	Urbano	Aportaciones Federales	I012 FAFEF	

				Avance Financiero					
Ramo	Institución Ejecutora	Tipo de Proyecto	Estatus	Ciclo Recurso	Presupuesto	Modificado	Recaudado (Ministrado)	Comprometido	Devengado
4-Gobernación	Secretaría de Seguridad Pública del Distrito Federal	Otros Proyectos	En Ejecución	2014	2,000,017.46	2,000,017.46	2,000,017.46	1,994,232.26	1,994,232.26
33-Aportaciones Federales para Entidades Federativas y Municipios	DELEGACION TLALPAN	Otros Proyectos	En Ejecución	2014	9,561,986.00	27,087,342.00	27,087,342.00	27,087,342.00	22,534,833.86
4-Gobernación	Secretaría de Seguridad Pública del Distrito Federal	Otros Proyectos	En Ejecución	2014	999,996.77	999,996.77	999,996.77	464,929.98	464,929.98
33-Aportaciones Federales para Entidades Federativas y Municipios	DELEGACION TLALPAN	Otros Proyectos	En Ejecución	2014	25,724,660.00	24,659,800.00	24,659,800.00	24,659,800.00	14,085,172.72
33-Aportaciones Federales para Entidades Federativas y Municipios	DELEGACION TLALPAN	Otros Proyectos	En Ejecución	2014	12,416,292.00	5,435,140.00	5,435,140.00	5,435,140.00	5,435,135.50
33-Aportaciones Federales para Entidades Federativas y Municipios	DELEGACION TLALPAN	Educación	En Ejecución	2014	15,000,000.00	18,000,000.00	18,000,000.00	18,000,000.00	9,844,908.45
33-Aportaciones Federales para Entidades Federativas y Municipios	DELEGACION TLALPAN	Cultura y turismo	En Ejecución	2014	3,000,000.00	3,000,000.00	3,000,000.00	3,000,000.00	2,970,431.74

				Avance Físico				Observaciones
Ejercido	Pagado	% Avance	Reintegro	Unidad de Medida	Población	Avance Anual	% Avance Acumulado	
1,994,232.26	1,994,232.26	99.71	$0	Obra	1	0.00	100.00	Financiera: LAS CIFRAS SON PRELIMINARES. LAS CIFRAS DEFINITIVAS SE PRESENTARAN EN EL SEGUNDO TRIMESTRE DEL 2015. / Física: SE LLEVA A CABO MEJORAS A DOS INSTALACIONES DE ESTA SECRETARIA. / Registro: ESTOS RECURSOS SE ENCUENTRAN DEBIDAMENTE FORMALIZADOS EN LAS REGLAS DE OPERACIÓN, CONVENIO ESPECIFICO DE ADHESIÓN Y ANEXOS TÉCNICOS PARA EL OTORGAMIENTO DEL SUBSIDIO A LOS MUNICIPIOS Y EN SU CASO A LOS ESTADOS CUANDO TENGAN A SU CARGO LA FUNCIÓN O LA EJERZAN COORDINADAMENTE, ASÍ COMO EL GOBIERNO DEL DISTRITO FEDERAL. EN ESTA PARTIDA NO SE ASIGNARON RENDIMIENTOS FINANCIERO. SE LLEVA A CABO MEJORAS A DOS INSTALACIONES DE ESTA SECRETARIA. LAS CIFRAS SON PRELIMINARES E INCLUYEN LA ESTIMACION DEL PASIVO CIRCULANTE. LAS CIFRAS DEFINITIVAS SE PRESENTARAN EN EL SEGUNDO TRIMESTRE DEL 2015, UNA VEZ QUE SE HAYA ENTREGADO LA CUENTA PUBLICA DEL EJERCICIO FISCAL 2014. - ESTOS RECURSOS SE ENCUENTRAN DEBIDAMENTE FORMALIZADOS EN LAS REGLAS DE OPERACIÓN, CONVENIO ESPECIFICO DE ADHESIÓN Y ANEXOS TÉCNICOS PARA EL OTORGAMIENTO DEL SUBSIDIO A LOS MUNICIPIOS Y EN SU CASO A LOS ESTADOS CUANDO TENGAN A SU CARGO LA FUNCIÓN O LA EJERZAN COORDINADAMENTE, ASÍ COMO EL GOBIERNO DEL DISTRITO FEDERAL. EN ESTA PARTIDA NO SE ASIGNARON RENDIMIENTOS FINANCIERO. SE LLEVA A CABO MEJORAS A DOS INSTALACIONES DE ESTA SECRETARIA. LAS CIFRAS SON PRELIMINARES E INCLUYEN LA ESTIMACION DEL PASIVO CIRCULANTE. LAS CIFRAS DEFINITIVAS SE PRESENTARAN EN EL SEGUNDO TRIMESTRE DEL 2015, UNA VEZ QUE SE HAYA ENTREGADO LA CUENTA PUBLICA DEL EJERCICIO FISCAL 2014. - SISTEMA: Pasa al siguiente nivel.
22,534,833.86	22,534,833.86	83.19	$0	Metro Cuadrado	0	0.00	55.00	Financiera: El ejercicio definitivo se reportara al cierre del pasivo circulante en la cuenta publica 2014 / Física: El avance físico definitivo se reportara en la cuenta publica 2014 / Registro: El avance físico financiero definitivo se registrara al cierre del pasivo circulante en cuenta publica 2014 - SISTEMA: Pasa al siguiente nivel.
464,929.98	464,929.98	46.49	$0	Obra	1	0.00	100.00	Financiera: LAS CIFRAS SON PRELIMINARES. LAS CIFRAS DEFINITIVAS SE PRESENTARAN EN EL SEGUNDO TRIMESTRE DEL 2015 / Física: SE LLEVA A CABO MEJORAS A UNA INSTALACION DE ESTA SECRETARIA. / Registro: ESTOS RECURSOS SE ENCUENTRAN DEBIDAMENTE FORMALIZADOS EN LAS REGLAS DE OPERACIÓN, CONVENIO ESPECIFICO DE ADHESIÓN Y ANEXOS TÉCNICOS PARA EL OTORGAMIENTO DEL SUBSIDIO A LOS MUNICIPIOS Y EN SU CASO A LOS ESTADOS CUANDO TENGAN A SU CARGO LA FUNCIÓN O LA EJERZAN COORDINADAMENTE, ASÍ COMO EL GOBIERNO DEL DISTRITO FEDERAL. EN ESTA PARTIDA NO SE ASIGNARON RENDIMIENTOS FINANCIERO SE LLEVA A CABO MEJORAS A UNA INSTALACION DE ESTA SECRETARIA. LAS CIFRAS SON PRELIMINARES E INCLUYEN LA ESTIMACION DEL PASIVO CIRCULANTE. LAS CIFRAS DEFINITIVAS SE PRESENTARAN EN EL SEGUNDO TRIMESTRE DEL 2015, UNA VEZ QUE SE HAYA ENTREGADO LA CUENTA PUBLICA DEL EJERCICIO FISCAL 2014. - ESTOS RECURSOS SE ENCUENTRAN DEBIDAMENTE FORMALIZADOS EN LAS REGLAS DE OPERACIÓN, CONVENIO ESPECIFICO DE ADHESIÓN Y ANEXOS TÉCNICOS PARA EL OTORGAMIENTO DEL SUBSIDIO A LOS MUNICIPIOS Y EN SU CASO A LOS ESTADOS CUANDO TENGAN A SU CARGO LA FUNCIÓN O LA EJERZAN COORDINADAMENTE, ASÍ COMO EL GOBIERNO DEL DISTRITO FEDERAL. EN ESTA PARTIDA NO SE ASIGNARON RENDIMIENTOS FINANCIERO SE LLEVA A CABO MEJORAS A UNA INSTALACION DE ESTA SECRETARIA. LAS CIFRAS SON PRELIMINARES E INCLUYEN LA ESTIMACION DEL PASIVO CIRCULANTE. LAS CIFRAS DEFINITIVAS SE PRESENTARAN EN EL SEGUNDO TRIMESTRE DEL 2015, UNA VEZ QUE SE HAYA ENTREGADO LA CUENTA PUBLICA DEL EJERCICIO FISCAL 2014. - SISTEMA: Pasa al siguiente nivel.
14,085,172.72	14,085,172.72	57.12	$0	Espacio	0	100.00	100.00	Financiera: El avance financiero definitivo se registrara al cierre del pasivo circulante en cuenta publica 2014 / Física: / Registro: El avance físico financiero definitivo se registrara al cierre del pasivo circulante en cuenta publica 2014 - SISTEMA: Pasa al siguiente nivel.
5,435,135.50	5,435,135.50	100.00	$0	Luminaria	0	100.00	25.00	Financiera: / Física: El avance físico final se reportara en cuenta publica 2014 / Registro: El avance físico financiero definitivo se registrara al cierre del pasivo circulante en cuenta publica 2014 - SISTEMA: Pasa al siguiente nivel.
9,844,908.45	9,844,908.45	54.69	$0	Inmueble	0	100.00	85.00	Financiera: / Física: El avance físico definitivo se registrará en cuenta publica 2014 / Registro: El avance físico financiero definitivo se registrara al cierre del pasivo circulante en cuenta publica 2014 - SISTEMA: Pasa al siguiente nivel.
2,970,431.74	2,970,431.74	99.01	$0	Inmueble	0	100.00	80.00	Financiera: El avance financiero final se reportara al cierre del pasivo circulante en la cuenta publica 2014 / Física: El avance físico se reportara al cierre de la cuenta publica / Registro: El avance físico financiero definitivo se registrara al cierre del pasivo circulante en cuenta publica 2014 - SISTEMA: Pasa al siguiente nivel.

Total: 1291

Información General del Proyecto									
Clave del Proyecto	Nombre del Proyecto	Número de Proyecto	Entidad	Municipio	Localidad	Ámbito	Tipo de Recurso	Programa Fondo Convenio	Programa Fondo Convenio - Específico
DIF14140100291817	Construcción Y Ampliación De Infraestructura Educativa	251217	Distrito Federal	Tlalpan	Tlalpan	Urbano	Aportaciones Federales	I012 FAFEF	
DIF14140100291831	Mantenimiento, Conservación Y Rehabilitación De Infraestructura De Desarrollo Social	269228	Distrito Federal	Tlalpan	Tlalpan	Urbano	Aportaciones Federales	I012 FAFEF	
DIF14140100292059	Perforación De Un Pozo Profundo Exploratorio Denom. Agrícola Oriental Nº 2 Así Como Elab. De Estudios Complementarios, Para El Abastecimiento De Agua Potable En La Ciudad De México	2-2-3-349-4015	Distrito Federal	Iztacalco	Iztacalco	Urbano	Convenios	U037 Infraestructura Hídrica	
DIF14140100292085	Adquisición De Eq. Eléc., Lab., Seg., Audiovisual, Informático, Software, Plantas De Emergencia, Subestac. Elec., Maq. Mob. Pzas., Y Tanques, Para Garantizar El Servicio Hidráulico	2-1-3-320-4004	Distrito Federal	Cobertura estatal	Cobertura municipal		Subsidios	U001 Programa de Devolución de Derechos	
DIF14140100292094	Adquisición De Eq. Eléc., Lab., Seg., Audiovisual, Informático, Software, Plantas De Emergencia, Subestac. Elec., Maq. Mob. Pzas., Y Tanques, Para Garantizar El Servicio Hidráulico	2-2-3-351-4004	Distrito Federal	Cobertura estatal	Cobertura municipal		Subsidios	U001 Programa de Devolución de Derechos	
DIF14140100292104	Rehabilitación De La Obra De Captación De Agua Pluvial, Hacia El Interceptor Central Del Drenaje Profundo, En La Delegación Cuauhtémoc	2-1-3-318-4011	Distrito Federal	Cobertura estatal	Cobertura municipal		Subsidios	U001 Programa de Devolución de Derechos	
DIF14140100292118	Sustitución Y Rehabilitación De Acueductos, Líneas Y Redes De Agua Potable.	2-2-3-350-4021	Distrito Federal	Cobertura estatal	Cobertura municipal		Subsidios	U001 Programa de Devolución de Derechos	
DIF14140100292126	Rehabilitación De Manantiales	2-2-3-350-4022	Distrito Federal	Cobertura estatal	Cobertura municipal		Subsidios	U001 Programa de Devolución de Derechos	
DIF14140100292137	Rehabilitación De Plantas De Bombeo, Rebombeo Y Tanques De Agua Potable	2-2-3-350-4024	Distrito Federal	Cobertura estatal	Cobertura municipal		Subsidios	U001 Programa de Devolución de Derechos	
DIF14140100292143	Rehabilitación De Plantas De Bombeo, Rebombeo, Cárcamos, Así Como Pasos A Desnivel	2-1-3-318-4025	Distrito Federal	Cobertura estatal	Cobertura municipal		Subsidios	U001 Programa de Devolución de Derechos	
DIF14140100292150	Rehabilitación De Pozos Y Obras Electromecánicas En El Sistema De Abastecimiento Y Distribución De Agua Potable En El Distrito Federal Y El Estado De México	2-2-3-350-4026	Distrito Federal	Cobertura estatal	Cobertura municipal		Subsidios	U001 Programa de Devolución de Derechos	
DIF14140100292156	Rehabilitación Y Sustitución De Colectores, Redes De Drenaje Y Red De Agua Residual Tratada	2-1-3-318-4028	Distrito Federal	Cobertura estatal	Cobertura municipal		Subsidios	U001 Programa de Devolución de Derechos	
DIF14140100292238	Construccion Y Ampliacion De Infraestrcutura De Desarrollo Social	269227	Distrito Federal	Tlalpan	Tlalpan	Urbano	Aportaciones Federales	I012 FAFEF	
DIF14140100292266	Construcción Y Ampliación De Banquetas	2 2 1 212	Distrito Federal	Álvaro Obregón	Cobertura municipal		Aportaciones Federales	I012 FAFEF	
DIF14140100292283	Construccion Y Ampliacion De Infraestructura De Desarrollo Social	269227	Distrito Federal	Tlalpan	Tlalpan	Urbano	Aportaciones Federales	I004 FAIS Municipal y de las Demarcaciones Territoriales del Distrito Federal	

				Avance Financiero					
Ramo	Institución Ejecutora	Tipo de Proyecto	Estatus	Ciclo Recurso	Presupuesto	Modificado	Recaudado (Ministrado)	Comprometido	Devengado
33-Aportaciones Federales para Entidades Federativas y Municipios	DELEGACION TLALPAN	Educación	En Ejecución	2014	30,000,000.00	18,640,773.40	18,640,773.40	18,640,773.40	14,900,971.47
33-Aportaciones Federales para Entidades Federativas y Municipios	DELEGACION TLALPAN	Asistencia Social	En Ejecución	2014	4,000,000.00	4,000,000.00	4,000,000.00	4,000,000.00	3,672,501.12
16-Medio Ambiente y Recursos Naturales	SISTEMA DE AGUAS DE LA CIUDAD DE MEXICO	Agua y saneamiento	En Ejecución	2014	70,000,000.00	70,000,000.00	-	-	-
16-Medio Ambiente y Recursos Naturales	SISTEMA DE AGUAS DE LA CIUDAD DE MEXICO	Agua y saneamiento	En Ejecución	2014	2,000,000.00	7,725,847.52	7,725,847.52	4,694,805.21	4,694,805.21
16-Medio Ambiente y Recursos Naturales	SISTEMA DE AGUAS DE LA CIUDAD DE MEXICO	Agua y saneamiento	En Ejecución	2014	9,000,000.00	42,000,000.00	42,000,000.00	5,501,300.00	5,501,300.00
16-Medio Ambiente y Recursos Naturales	SISTEMA DE AGUAS DE LA CIUDAD DE MEXICO	Agua y saneamiento	En Ejecución	2014	7,898,600.00	11,082,970.00	11,082,970.00	11,082,970.00	11,082,970.00
16-Medio Ambiente y Recursos Naturales	SISTEMA DE AGUAS DE LA CIUDAD DE MEXICO	Agua y saneamiento	En Ejecución	2014	11,015,281.00	71,652,029.00	71,652,029.00	60,730,909.03	60,730,909.03
16-Medio Ambiente y Recursos Naturales	SISTEMA DE AGUAS DE LA CIUDAD DE MEXICO	Agua y saneamiento	En Ejecución	2014	5,000,000.00	10,456,366.87	10,456,366.87	10,456,366.87	10,456,366.87
16-Medio Ambiente y Recursos Naturales	SISTEMA DE AGUAS DE LA CIUDAD DE MEXICO	Agua y saneamiento	En Ejecución	2014	30,000,000.00	63,927,286.76	63,927,286.76	63,927,286.76	63,927,286.76
16-Medio Ambiente y Recursos Naturales	SISTEMA DE AGUAS DE LA CIUDAD DE MEXICO	Agua y saneamiento	En Ejecución	2014	3,015,001.00	13,015,001.00	13,015,001.00	13,015,001.00	13,015,001.00
16-Medio Ambiente y Recursos Naturales	SISTEMA DE AGUAS DE LA CIUDAD DE MEXICO	Agua y saneamiento	En Ejecución	2014	16,750,000.00	43,305,113.85	43,305,113.85	39,358,663.61	39,358,663.61
16-Medio Ambiente y Recursos Naturales	SISTEMA DE AGUAS DE LA CIUDAD DE MEXICO	Agua y saneamiento	En Ejecución	2014	5,321,118.00	13,550,000.00	13,550,000.00	12,120,199.45	12,120,199.45
33-Aportaciones Federales para Entidades Federativas y Municipios	Delegacion Tlalpan	Asistencia Social	En Ejecución	2014	17,344,248.00	8,000,000.00	8,000,000.00	8,000,000.00	7,001,009.72
33-Aportaciones Federales para Entidades Federativas y Municipios	Delegación Álvaro Obregón	Otros Proyectos	En Ejecución	2014	7,565,789.00	7,565,789.00	7,565,789.00	7,565,689.81	7,501,699.77
33-Aportaciones Federales para Entidades Federativas y Municipios	Delegacion Tlalpan	Otros Proyectos	En Ejecución	2014	50,882,630.00	2,387.09	2,387.09	2,387.09	-

				Avance Físico				Observaciones
Ejercido	Pagado	% Avance	Reintegro	Unidad de Medida	Población	Avance Anual	% Avance Acumulado	
14,900,971.47	14,900,971.47	79.94	$0	Inmueble	0	100.00	85.00	Financiera: El avance financiero definitivo se reportara al cierre del pasivo circulante en cuenta publica 2014 / Física: El avance físico definitivo se reportara en la cuenta publica 2014 / Registro: El avance físico financiero definitivo se registrara al cierre del pasivo circulante en cuenta publica 2014 - SISTEMA: Pasa al siguiente nivel.
3,672,501.12	3,672,501.12	91.81	$0	Inmueble	0	100.00	85.00	Financiera: El avance financiero definitivo se reportara al cierre de la cuenta publica / Física: / Registro: El avance físico financiero definitivo se registrara al cierre del pasivo circulante en cuenta publica 2014 - SISTEMA: Pasa al siguiente nivel.
-	-	0.00	$0	Procedimiento	0	0.00	0.00	Financiera: / Física: / Registro: CIFRAS PRELIMINARES, LAS DEFINITIVAS SE REPORTARAN UNA VEZ QUE SE ENTREGUE LA CUENTA PÚBLICA 2014
-	-	0.00	$0	Servicio	0	1.00	0.00	Financiera: / Física: / Registro: CIFRAS PRELIMINARES, LAS DEFINITIVAS SE REPORTARAN UNA VEZ QUE SE ENTREGUE LA CUENTA PÚBLICA 2014
-	-	0.00	$0	Servicio	0	4.00	0.00	Financiera: / Física: / Registro: CIFRAS PRELIMINARES, LAS DEFINITIVAS SE REPORTARAN UNA VEZ QUE SE ENTREGUE LA CUENTA PÚBLICA 2014
11,082,968.20	11,082,968.20	100.00	$0	Servicio	0	38.00	100.00	Financiera: / Física: / Registro: CIFRAS PRELIMINARES, LAS DEFINITIVAS SE REPORTARAN UNA VEZ QUE SE ENTREGUE LA CUENTA PÚBLICA 2014
26,929,961.07	26,929,961.07	37.58	$0	Servicio	0	14.40	37.58	Financiera: / Física: / Registro: CIFRAS PRELIMINARES, LAS DEFINITIVAS SE REPORTARAN UNA VEZ QUE SE ENTREGUE LA CUENTA PÚBLICA 2014
7,315,067.22	7,315,067.22	69.96	$0	Servicio	0	14.40	69.96	Financiera: / Física: / Registro: CIFRAS PRELIMINARES, LAS DEFINITIVAS SE REPORTARAN UNA VEZ QUE SE ENTREGUE LA CUENTA PÚBLICA 2014
20,386,306.96	20,386,306.96	31.89	$0	Servicio	0	14.40	3.89	Financiera: / Física: / Registro: CIFRAS PRELIMINARES, LAS DEFINITIVAS SE REPORTARAN UNA VEZ QUE SE ENTREGUE LA CUENTA PÚBLICA 2014
3,966,993.67	3,966,993.67	30.48	$0	Servicio	0	38.00	30.48	Financiera: / Física: / Registro: CIFRAS PRELIMINARES, LAS DEFINITIVAS SE REPORTARAN UNA VEZ QUE SE ENTREGUE LA CUENTA PÚBLICA 2014 - SISTEMA: Pasa al siguiente nivel.
21,083,784.38	21,083,784.38	48.69	$0	Servicio	0	14.40	48.69	Financiera: / Física: / Registro: CIFRAS PRELIMINARES, LAS DEFINITIVAS SE REPORTARAN UNA VEZ QUE SE ENTREGUE LA CUENTA PÚBLICA 2014
8,500,935.69	8,500,935.69	62.74	$0	Servicio	0	38.00	62.74	Financiera: / Física: / Registro: CIFRAS PRELIMINARES, LAS DEFINITIVAS SE REPORTARAN UNA VEZ QUE SE ENTREGUE LA CUENTA PÚBLICA 2014
7,001,009.72	7,001,009.72	87.51	$0	Inmueble	0	100.00	100.00	Financiera: El avance financiero definitivo se registrara al cierre del pasivo circulante en cuenta publica 2014 / Física: / Registro: El avance físico financiero definitivo se registrara al cierre del pasivo circulante en cuenta publica 2014 - SISTEMA: Pasa al siguiente nivel.
7,501,699.77	7,501,699.77	99.15	$0	Metro Cuadrado	30,000	100.00	100.00	Financiera: Las cifras que se reportan corresponden a un cierre preliminar / Física: La meta fue superada gracias a que se conto con los materiales necesarios para realizar el trabajo / Registro: Las cifras corresponden a un cierre preliminar, las cifras definitivas se reportarán en la Cuenta Pública - SISTEMA: Pasa al siguiente nivel.
-	-	0.00	$0	Inmueble	0	0.00	0.00	Financiera: / Física: / Registro: El avance físico financiero definitivo se registrara al cierre del pasivo circulante en cuenta publica 2014 - SISTEMA: Pasa al siguiente nivel.

Total: 1291

Información General del Proyecto									
Clave del Proyecto	Nombre del Proyecto	Número de Proyecto	Entidad	Municipio	Localidad	Ámbito	Tipo de Recurso	Programa Fondo Convenio	Programa Fondo Convenio - Específico
DIF14140100292305	Mantenimiento, Conservación Y Rehabilitación A Edificios Públicos	2 2 1 215	Distrito Federal	Álvaro Obregón	Cobertura municipal		Aportaciones Federales	I012 FAFEF	
DIF14140100292366	Mantenimiento, Conservación Y Rehabilitación De Infraestructura Comercial	2 2 1 217	Distrito Federal	Álvaro Obregón	Cobertura municipal		Aportaciones Federales	I012 FAFEF	
DIF14140100292396	Suministro, Instalación Y Puesta En Marcha De Un Sistema De Control De Olor Biofiltro	2-1-3-320-4001	Distrito Federal	Cobertura estatal	Cobertura municipal		Aportaciones Federales	I012 FAFEF	
DIF14140100292397	Mantenimiento, Conservación Y Rehabilitación En Vialidades Secundarias	2 2 1 218	Distrito Federal	Álvaro Obregón	Cobertura municipal		Aportaciones Federales	I012 FAFEF	
DIF14140100292398	Mantenimiento Y Adquisición De Equipo	233326 FASSA	Distrito Federal	Cobertura estatal	Cobertura municipal		Aportaciones Federales	I002 FASSA	
DIF14140100292416	Suministro, Instalación Y Puesta En Marcha De Un Grupo Electrógeno De Emergencia De 2500 Kw, De Motor A Diesel	2-1-3-320-4002	Distrito Federal	Cobertura estatal	Cobertura municipal		Aportaciones Federales	I012 FAFEF	
DIF14140100292424	Construccion De Juzgados Penales De Ejecucion De Sanciones En El Reclusorio Preventivo Varonil Oriente, Primera Etapa	TSJDF-001-FASP	Distrito Federal	Cobertura estatal	Cobertura municipal		Aportaciones Federales	I011 FASP	Nuevo Sistema de Justicia Penal
DIF14140100292448	Mantenimiento, Conservación Y Rehabilitación De Infraestructura De Agua Potable	2 2 3 222	Distrito Federal	Álvaro Obregón	Cobertura municipal		Aportaciones Federales	I012 FAFEF	
DIF14140100292459	Adquisición De Bombas Para Equipamiento Del Sistema Hidráulico	2-1-3-320-4003	Distrito Federal	Cobertura estatal	Cobertura municipal		Aportaciones Federales	I012 FAFEF	
DIF14140100292502	Construcción Y Ampliación De Infraestructura Deportiva	2 4 1 210	Distrito Federal	Álvaro Obregón	Cobertura municipal		Aportaciones Federales	I012 FAFEF	
DIF14140100292516	Mantenimiento, Conservación Y Rehabilitación De Espacios Deportivos	2 4 1 212	Distrito Federal	Álvaro Obregón	Cobertura municipal		Aportaciones Federales	I012 FAFEF	
DIF14140100292527	Adquisición De Eq. Eléc., Lab., Seg., Audiovisual, Informático, Software, Plantas De Emergencia, Subestac. Elec., Maq. Mob. Pzas., Y Tanques, Para Garantizar El Servicio Hidráulico	2-1-3-320-4004	Distrito Federal	Cobertura estatal	Cobertura municipal		Aportaciones Federales	I012 FAFEF	
DIF14140100292537	Adquisición De Eq. Eléc., Lab., Seg., Audiovisual, Informático, Software, Plantas De Emergencia, Subestac. Elec., Maq. Mob. Pzas., Y Tanques, Para Garantizar El Servicio Hidráulico	2-2-3-351-4004	Distrito Federal	Cobertura estatal	Cobertura municipal		Aportaciones Federales	I012 FAFEF	
DIF14140100292544	Mantenimiento, Conservación Y Rehabilitación De Infraestructura Cultural	2 4 2 214	Distrito Federal	Álvaro Obregón	Cobertura municipal		Aportaciones Federales	I012 FAFEF	

				Avance Financiero					
Ramo	Institución Ejecutora	Tipo de Proyecto	Estatus	Ciclo Recurso	Presupuesto	Modificado	Recaudado (Ministrado)	Comprometido	Devengado
33-Aportaciones Federales para Entidades Federativas y Municipios	Delegación Álvaro Obregón	Otros Proyectos	En Ejecución	2014	586,000.00	586,000.00	586,000.00	566,753.75	566,753.75
33-Aportaciones Federales para Entidades Federativas y Municipios	Delegación Álvaro Obregón	Otros Proyectos	En Ejecución	2014	9,606,189.00	11,304,602.95	11,304,602.95	11,301,654.01	9,375,973.04
33-Aportaciones Federales para Entidades Federativas y Municipios	SISTEMA DE AGUAS DE LA CIUDAD DE MEXICO	Agua y saneamiento	En Ejecución	2014	12,000,000.00	12,000,000.00	12,000,000.00	6,833,685.57	6,833,685.57
33-Aportaciones Federales para Entidades Federativas y Municipios	Delegación Álvaro Obregón	Otros Proyectos	En Ejecución	2014	4,117,170.00	9,117,170.00	9,117,170.00	9,108,292.51	4,522,478.49
33-Aportaciones Federales para Entidades Federativas y Municipios	SERVICIOS DE SALUD PUBLICA DEL DISTRITO FEDERAL	Salud	En Ejecución	2014	2,390,283.76	2,390,283.76	2,390,283.76	890,283.76	890,283.76
33-Aportaciones Federales para Entidades Federativas y Municipios	SISTEMA DE AGUAS DE LA CIUDAD DE MEXICO	Agua y saneamiento	En Ejecución	2014	12,000,000.00	8,458,072.14	8,458,072.14	8,458,072.14	8,458,072.14
33-Aportaciones Federales para Entidades Federativas y Municipios	TRIBUNAL SUPERIOR DE JUSTICIA DEL D. F.	Otros Proyectos	En Ejecución	2014	15,000,000.00	15,000,000.00	15,000,000.00	14,990,730.58	14,990,730.58
33-Aportaciones Federales para Entidades Federativas y Municipios	Delegación Álvaro Obregón	Agua y saneamiento	En Ejecución	2014	2,913,000.00	2,913,000.00	2,913,000.00	2,908,892.17	1,909,640.80
33-Aportaciones Federales para Entidades Federativas y Municipios	SISTEMA DE AGUAS DE LA CIUDAD DE MEXICO	Agua y saneamiento	En Ejecución	2014	7,750,000.00	11,291,927.86	11,291,927.86	10,751,906.90	10,751,906.90
33-Aportaciones Federales para Entidades Federativas y Municipios	Delegación Álvaro Obregón	Otros Proyectos	En Ejecución	2014	5,037,428.00	5,037,428.00	5,037,428.00	5,031,647.15	5,031,647.13
33-Aportaciones Federales para Entidades Federativas y Municipios	Delegación Álvaro Obregón	Otros Proyectos	En Ejecución	2014	2,610,000.00	3,202,000.00	3,202,000.00	3,201,570.65	3,163,356.77
33-Aportaciones Federales para Entidades Federativas y Municipios	SISTEMA DE AGUAS DE LA CIUDAD DE MEXICO	Agua y saneamiento	En Ejecución	2014	66,950,000.00	66,950,000.00	66,950,000.00	63,847,478.18	63,847,478.18
33-Aportaciones Federales para Entidades Federativas y Municipios	SISTEMA DE AGUAS DE LA CIUDAD DE MEXICO	Agua y saneamiento	En Ejecución	2014	7,600,000.00	7,600,000.00	7,600,000.00	6,447,326.40	6,447,326.40
33-Aportaciones Federales para Entidades Federativas y Municipios	Delegación Álvaro Obregón	Otros Proyectos	En Ejecución	2014	5,054,000.00	5,054,000.00	5,054,000.00	5,031,219.86	2,756,283.02

				Avance Físico				Observaciones
Ejercido	Pagado	% Avance	Reintegro	Unidad de Medida	Población	Avance Anual	% Avance Acumulado	
566,753.75	566,753.75	96.72	$0	Inmueble	40,000	100.00	0.00	Financiera: Las cifras que se reportan corresponden a un cierre preliminar / Física: Las cifras que se reportan corresponden a un cierre preliminar / Registro: Las cifras corresponden a un cierre preliminar, las cifras definitivas se reportarán en la Cuenta Pública - SISTEMA: Pasa al siguiente nivel.
9,375,973.04	9,375,973.04	82.94	$0	Inmueble	45,000	100.00	0.00	Financiera: Las cifras que se reportan corresponden a un cierre preliminar / Física: Las cifras que se reportan corresponden a un cierre preliminar / Registro: Las cifras corresponden a un cierre preliminar, las cifras definitivas se reportarán en la Cuenta Pública - SISTEMA: Pasa al siguiente nivel.
-	-	0.00	$0	Servicio	0	1.00	0.00	Financiera: / Física: / Registro: CIFRAS PRELIMINARES, LAS DEFINITIVAS SE REPORTARAN UNA VEZ QUE SE ENTREGUE LA CUENTA PÚBLICA 2014
4,522,478.49	4,522,478.49	49.60	$0	Metro Cuadrado	300,000	100.00	38.00	Financiera: Las cifras que se reportan corresponden a un cierre preliminar / Física: Las cifras que se reportan corresponden a un cierre preliminar / Registro: Las cifras corresponden a un cierre preliminar, las cifras definitivas se reportarán en la Cuenta Pública - SISTEMA: Pasa al siguiente nivel.
890,283.76	890,283.76	37.25	$0	Equipo	0	0.00	34.00	Financiera: / Física: / Registro: SISTEMA: Pasa al siguiente nivel.
8,458,072.14	8,458,072.14	100.00	$0	Servicio	0	1.00	100.00	Financiera: / Física: / Registro: CIFRAS PRELIMINARES, LAS DEFINITIVAS SE REPORTARAN UNA VEZ QUE SE ENTREGUE LA CUENTA PÚBLICA 2014
14,990,730.58	13,365,160.69	99.94	$0	Proyecto	0	100.00	100.00	Financiera: DEVENGADO $1,625,569.89, PAGADO 5 ENERO 2015. MINISTRADO A CTA BANCARIA DEL TSJDF $14,990,730.58. / Física: TRABAJOS DE OBRA CONCLUIDOS AL 100%. / Registro: LOS SERVICIOS DEVENGADOS POR $1 625,160.69, FUERON PAGADOS ENTRE EL 05 Y 06 DE ENERO DEL 2015, NO OBSTANTE QUE LA MINISTRACIÓN DE RECURSOS PARA SU EJERCICIO, SE SOLICITÓ ANTE EL SISTEMA SAP-GRP DE LA SUBSECRETARIA DE EGRESOS EL 30 DE DICIEMBRE DEL 2014. DE LOS $15 000,000.00, SE EJERCIERON $13 365,160.69; LO QUE RESULTA UN SALDO DISPONIBLE DE $9,269.42, EL CUAL SE REPROGRAMARÁ. TRABAJOS EJECUTADOS AL 100% . - SISTEMA: Pasa al siguiente nivel.
1,909,640.80	1,909,640.80	65.56	$0	Metros	720,000	100.00	6.00	Financiera: Las cifras que se reportan corresponden a un cierre preliminar / Física: Las cifras que se reportan corresponden a un cierre preliminar / Registro: Las cifras corresponden a un cierre preliminar, las cifras definitivas se reportarán en la Cuenta Pública - SISTEMA: Pasa al siguiente nivel.
-	-	0.00	$0	Servicio	0	1.00	0.00	Financiera: / Física: / Registro: CIFRAS PRELIMINARES, LAS DEFINITIVAS SE REPORTARAN UNA VEZ QUE SE ENTREGUE LA CUENTA PÚBLICA 2014
5,031,647.13	5,031,647.13	99.89	$0	Inmueble	720,000	100.00	100.00	Financiera: Las cifras que se reportan corresponden a un cierre preliminar / Física: Las cifras que se reportan corresponden a un cierre preliminar / Registro: Las cifras corresponden a un cierre preliminar, las cifras definitivas se reportarán en la Cuenta Pública - SISTEMA: Pasa al siguiente nivel.
3,163,356.77	3,163,356.77	98.79	$0	Inmueble	720,000	100.00	100.00	Financiera: Las cifras que se reportan corresponden a un cierre preliminar / Física: Las cifras que se reportan corresponden a un cierre preliminar / Registro: Las cifras corresponden a un cierre preliminar, las cifras definitivas se reportarán en la Cuenta Pública - SISTEMA: Pasa al siguiente nivel.
32,565,567.79	32,565,567.79	48.64	$0	Servicio	0	1.00	48.64	Financiera: / Física: / Registro: CIFRAS PRELIMINARES, LAS DEFINITIVAS SE REPORTARAN UNA VEZ QUE SE ENTREGUE LA CUENTA PÚBLICA 2014
6,447,326.40	6,447,326.40	84.83	$0	Servicio	0	4.00	84.83	Financiera: / Física: / Registro: CIFRAS PRELIMINARES, LAS DEFINITIVAS SE REPORTARAN UNA VEZ QUE SE ENTREGUE LA CUENTA PÚBLICA 2014
2,756,283.02	2,756,283.02	54.54	$0	Inmueble	450,000	100.00	100.00	Financiera: Las cifras que se reportan corresponden a un cierre preliminar / Física: Las cifras que se reportan corresponden a un cierre preliminar / Registro: Las cifras corresponden a un cierre preliminar, las cifras definitivas se reportarán en la Cuenta Pública - SISTEMA: Pasa al siguiente nivel.

Total: 1291

Información General del Proyecto									
Clave del Proyecto	Nombre del Proyecto	Número de Proyecto	Entidad	Municipio	Localidad	Ámbito	Tipo de Recurso	Programa Fondo Convenio	Programa Fondo Convenio - Específico
DIF14140100292550	Rectificacion Del Canal De Llamada, Estructura De Control Y Descarga De La Cienega Grande Al Semiprofundo Canal Nacional Canal De Chalco En La Delegación Xochimilco D.F.	2-1-3-317-4013	Distrito Federal	Cobertura estatal	Cobertura municipal		Aportaciones Federales	I012 FAFEF	
DIF14140100292567	Rehabilitación De Manantiales	2-2-3-350-4022	Distrito Federal	Cobertura estatal	Cobertura municipal		Aportaciones Federales	I012 FAFEF	
DIF14140100292576	Construcción Y Ampliación De Infraestructura De Desarrollo Social	2 6 9 227	Distrito Federal	Álvaro Obregón	Cobertura municipal		Aportaciones Federales	I012 FAFEF	
DIF14140100292580	Rehabilitación De Presas, Causes, Ríos Y Lagunas Para La Regulación Y Desalojo De Aguas Pluviales, Así Como Reforzamiento De Bordos Y Taludes	2-1-3-317-4023	Distrito Federal	Cobertura estatal	Cobertura municipal		Aportaciones Federales	I012 FAFEF	
DIF14140100292603	Mantenimiento, Conservación Y Rehabilitación De Infraestructura De Desarrollo Social	2 6 9 228	Distrito Federal	Álvaro Obregón	Cobertura municipal		Aportaciones Federales	I012 FAFEF	
DIF14140100292614	Rehabilitación De Plantas De Bombeo, Rebombeo, Cárcamos, Así Como Pasos A Desnivel	2-1-3-318-4025	Distrito Federal	Cobertura estatal	Cobertura municipal		Aportaciones Federales	I012 FAFEF	
DIF14140100292634	Rehabilitación De Pozos Y Obras Electromecánicas En El Sistema De Abastecimiento Y Distribución De Agua Potable En El Distrito Federal Y El Estado De México	2-2-3-350-4026	Distrito Federal	Cobertura estatal	Cobertura municipal		Aportaciones Federales	I012 FAFEF	
DIF14140100292646	Obra Para Solucionar Encharcamientos En Las Margenes De Las Vialidades Del Gran Canal Del Tramo De La Av. Talisman A Periferico, Cuenca No. 1 Vialidad Ote Y Vialidad Pte, Deleg. G.A.M., D.F.	2-1-3-315-4029	Distrito Federal	Cobertura estatal	Cobertura municipal		Aportaciones Federales	I012 FAFEF	
DIF14140100292671	Construcción Y Ampliación De Infraestructura De Desarrollo Social	2 6 9 227	Distrito Federal	Álvaro Obregón	Cobertura municipal		Aportaciones Federales	I004 FAIS Municipal y de las Demarcaciones Territoriales del Distrito Federal	
DIF14140100292724	Construcción Del Colector Tlaxopa A Rio Santiago Y Colector Marginal En El Rio Santiago, Del Tramo Comprendido Entre La Calle 5 De Mayo Y Carretera A Topilejo, Delegación Xochimilco, D.F.	2-1-3-315-4003	Distrito Federal	Cobertura estatal	Cobertura municipal		Subsidios	S074 Programa de Agua Potable, Alcantarillado y Saneamiento en Zonas Urbanas	
DIF14140100292735	Adquisición De Bombas Para Equipamiento Del Sistema Hidráulico	2-1-3-320-4003	Distrito Federal	Cobertura estatal	Cobertura municipal		Subsidios	S074 Programa de Agua Potable, Alcantarillado y Saneamiento en Zonas Urbanas	
DIF14140100292747	Adquisición De Bombas Para Equipamiento Del Sistema Hidráulico	2-2-3-351-4003	Distrito Federal	Cobertura estatal	Cobertura municipal		Subsidios	S074 Programa de Agua Potable, Alcantarillado y Saneamiento en Zonas Urbanas	
DIF14140100292903	Adquisición De Eq. Eléc., Lab., Seg., Audiovisual, Informático, Software, Plantas De Emergencia, Subestac. Elec., Maq. Mob. Pzas., Y Tanques, Para Garantizar El Servicio Hidráulico	2-1-3-320-4004	Distrito Federal	Cobertura estatal	Cobertura municipal		Subsidios	S074 Programa de Agua Potable, Alcantarillado y Saneamiento en Zonas Urbanas	

				Avance Financiero					
Ramo	Institución Ejecutora	Tipo de Proyecto	Estatus	Ciclo Recurso	Presupuesto	Modificado	Recaudado (Ministrado)	Comprometido	Devengado
33-Aportaciones Federales para Entidades Federativas y Municipios	SISTEMA DE AGUAS DE LA CIUDAD DE MEXICO	Agua y saneamiento	En Ejecución	2014	27,131,213.00	21,703,225.87	21,703,225.87	21,703,225.87	21,703,225.87
33-Aportaciones Federales para Entidades Federativas y Municipios	SISTEMA DE AGUAS DE LA CIUDAD DE MEXICO	Agua y saneamiento	En Ejecución	2014	1,500,000.00	1,500,000.00	1,500,000.00	-	-
33-Aportaciones Federales para Entidades Federativas y Municipios	Delegación Álvaro Obregón	Asistencia Social	En Ejecución	2014	19,791,796.00	0.01	-	-	-
33-Aportaciones Federales para Entidades Federativas y Municipios	SISTEMA DE AGUAS DE LA CIUDAD DE MEXICO	Agua y saneamiento	En Ejecución	2014	70,987,515.00	53,849,276.35	53,849,276.35	51,325,360.08	51,325,360.08
33-Aportaciones Federales para Entidades Federativas y Municipios	Delegación Álvaro Obregón	Otros Proyectos	En Ejecución	2014	2,109,441.00	2,109,441.00	2,109,441.00	2,078,593.22	2,078,593.21
33-Aportaciones Federales para Entidades Federativas y Municipios	SISTEMA DE AGUAS DE LA CIUDAD DE MEXICO	Agua y saneamiento	En Ejecución	2014	22,261,486.00	12,769,319.29	12,769,319.29	750,000.00	750,000.00
33-Aportaciones Federales para Entidades Federativas y Municipios	SISTEMA DE AGUAS DE LA CIUDAD DE MEXICO	Agua y saneamiento	En Ejecución	2014	36,875,000.00	13,972,165.05	13,972,165.05	11,206,912.47	11,206,912.47
33-Aportaciones Federales para Entidades Federativas y Municipios	SISTEMA DE AGUAS DE LA CIUDAD DE MEXICO	Agua y saneamiento	En Ejecución	2014	8,256,059.00	8,256,059.00	8,256,059.00	4,717,081.08	4,717,081.08
33-Aportaciones Federales para Entidades Federativas y Municipios	Delegación Álvaro Obregón	Asistencia Social	En Ejecución	2014	49,252,449.00	28,287.50	28,287.50	-	-
16-Medio Ambiente y Recursos Naturales	SISTEMA DE AGUAS DE LA CIUDAD DE MEXICO	Agua y saneamiento	En Ejecución	2014	19,956,827.00	19,956,827.00	19,956,827.00	18,951,784.02	18,951,784.02
16-Medio Ambiente y Recursos Naturales	SISTEMA DE AGUAS DE LA CIUDAD DE MEXICO	Agua y saneamiento	En Ejecución	2014	8,000,000.00	8,000,000.00	8,000,000.00	3,491,410.92	3,491,410.92
16-Medio Ambiente y Recursos Naturales	SISTEMA DE AGUAS DE LA CIUDAD DE MEXICO	Agua y saneamiento	En Ejecución	2014	58,551,000.00	53,319,432.18	53,319,432.18	52,498,322.63	52,498,322.63
16-Medio Ambiente y Recursos Naturales	SISTEMA DE AGUAS DE LA CIUDAD DE MEXICO	Agua y saneamiento	En Ejecución	2014	20,248,830.00	20,203,628.66	20,203,628.66	13,484,162.48	13,484,162.48

				Avance Físico				Observaciones
Ejercido	Pagado	% Avance	Reintegro	Unidad de Medida	Población	Avance Anual	% Avance Acumulado	
15,095,829.50	15,095,829.50	69.56	$0	Metro cúbico	0	38.58	69.56	Financiera: / Física: / Registro: CIFRAS PRELIMINARES, LAS DEFINITIVAS SE REPORTARAN UNA VEZ QUE SE ENTREGUE LA CUENTA PÚBLICA 2014
-	-	0.00	$0	Servicio	0	1.44	0.00	Financiera: / Física: / Registro: CIFRAS PRELIMINARES, LAS DEFINITIVAS SE REPORTARAN UNA VEZ QUE SE ENTREGUE LA CUENTA PÚBLICA 2014
-	-	0.00	$0	Inmueble	45,000	100.00	0.00	Financiera: . / Física: / Registro: Los recursos de esta actividad se reorientaron para los proyectos de Construcción y ampliación de infraestructura de agua potable, Mantenimiento, rehabilitación y conservación de imagen urbana, Realizar trabajos de rehabilitación y mantenimiento de la red de drenaje en diversas Colonias de la Delegación y para Mantenimiento, conservación y rehabilitación de espacios deportivos. - SISTEMA: Pasa al siguiente nivel.
46,596,560.39	46,596,560.39	86.53	$0	Metro cúbico	0	38.58	86.53	Financiera: / Física: / Registro: CIFRAS PRELIMINARES, LAS DEFINITIVAS SE REPORTARAN UNA VEZ QUE SE ENTREGUE LA CUENTA PÚBLICA 2014
2,078,593.21	2,078,593.21	98.54	$0	Inmueble	45,000	100.00	50.00	Financiera: Las cifras que se reportan corresponden a un cierre preliminar / Física: Las cifras que se reportan corresponden a un cierre preliminar / Registro: Las cifras corresponden a un cierre preliminar, las cifras definitivas se reportarán en la Cuenta Pública - SISTEMA: Pasa al siguiente nivel.
-	-	0.00	$0	Servicio	0	38.00	0.00	Financiera: / Física: / Registro: CIFRAS PRELIMINARES, LAS DEFINITIVAS SE REPORTARAN UNA VEZ QUE SE ENTREGUE LA CUENTA PÚBLICA 2014
1,693,865.36	1,693,865.36	12.12	$0	Servicio	0	1.44	12.12	Financiera: / Física: / Registro: CIFRAS PRELIMINARES, LAS DEFINITIVAS SE REPORTARAN UNA VEZ QUE SE ENTREGUE LA CUENTA PÚBLICA 2014
4,717,081.07	4,717,081.07	57.13	$0	Procedimiento	0	0.00	57.13	Financiera: / Física: / Registro: CIFRAS PRELIMINARES, LAS DEFINITIVAS SE REPORTARAN UNA VEZ QUE SE ENTREGUE LA CUENTA PÚBLICA 2014
-	-	0.00	$0	Inmueble	45,000	100.00	0.00	Financiera: Las cifras que se reportan corresponden a un cierre preliminar / Física: Las cifras que se reportan corresponden a un cierre preliminar / Registro: Las cifras corresponden a un cierre preliminar, las cifras definitivas se reportarán en la Cuenta Pública - SISTEMA: Pasa al siguiente nivel.
-	-	0.00	$0	Procedimiento	0	16.00	0.00	Financiera: / Física: / Registro: CIFRAS PRELIMINARES, LAS DEFINITIVAS SE REPORTARAN UNA VEZ QUE SE ENTREGUE LA CUENTA PÚBLICA 2014
-	-	0.00	$0	Servicio	0	1.00	0.00	Financiera: / Física: / Registro: CIFRAS PRELIMINARES, LAS DEFINITIVAS SE REPORTARAN UNA VEZ QUE SE ENTREGUE LA CUENTA PÚBLICA 2014
42,610,618.72	42,610,618.72	79.92	$0	Servicio	0	4.00	79.92	Financiera: / Física: / Registro: CIFRAS PRELIMINARES, LAS DEFINITIVAS SE REPORTARAN UNA VEZ QUE SE ENTREGUE LA CUENTA PÚBLICA 2014
-	-	0.00	$0	Servicio	0	1.00	0.00	Financiera: / Física: / Registro: CIFRAS PRELIMINARES, LAS DEFINITIVAS SE REPORTARAN UNA VEZ QUE SE ENTREGUE LA CUENTA PÚBLICA 2014

Total: 1291

Información General del Proyecto									
Clave del Proyecto	Nombre del Proyecto	Número de Proyecto	Entidad	Municipio	Localidad	Ámbito	Tipo de Recurso	Programa Fondo Convenio	Programa Fondo Convenio - Específico
DIF14140100292915	Adquisición De Eq. Eléc., Lab., Seg., Audiovisual, Informático, Software, Plantas De Emergencia, Subestac. Elec., Maq. Mob. Pzas., Y Tanques, Para Garantizar El Servicio Hidráulico.	2-2-3-351-4004	Distrito Federal	Cobertura estatal	Cobertura municipal		Subsidios	S074 Programa de Agua Potable, Alcantarillado y Saneamiento en Zonas Urbanas	
DIF14140100292928	Mantenimiento, Conservacion Y Rehabilitacion De Espacios Deportivos	2-4-1-212	Distrito Federal	Iztacalco	Iztacalco	Urbano	Aportaciones Federales	I005 FORTAMUN	
DIF14140100292934	Construcción De Colector Pluvial En Diferentes Diámetros Y La Instalación De Rejillas Transversales Calles Gelati Y Gobernador Protasio Pérez De Tagle	2-1-3-315-4005	Distrito Federal	Cobertura estatal	Cobertura municipal		Subsidios	S074 Programa de Agua Potable, Alcantarillado y Saneamiento en Zonas Urbanas	
DIF14140100292951	Obras Para Solucionar Encharcamientos En Morvan Y Alencastre, En La Delegación Miguel Hidalgo	2-1-3-315-4008	Distrito Federal	Cobertura estatal	Cobertura municipal		Subsidios	S074 Programa de Agua Potable, Alcantarillado y Saneamiento en Zonas Urbanas	
DIF14140100292969	Construcción De Línea De Conducción Del Tanque Cerro Del Judío Al Tanque Pájaros I, Delegación Magdalena Contreras, D.F.	2-2-3-348-4009	Distrito Federal	Cobertura estatal	Cobertura municipal		Subsidios	S074 Programa de Agua Potable, Alcantarillado y Saneamiento en Zonas Urbanas	
DIF14140100292977	Construcción De Tanque De Agua Potable De 1000 M³ En El TI-33, En La Delegación Tlalpan, D.F.	2-2-3-348-4010	Distrito Federal	Cobertura estatal	Cobertura municipal		Subsidios	S074 Programa de Agua Potable, Alcantarillado y Saneamiento en Zonas Urbanas	
DIF14140100293003	Obras Para Solucionar Encharcamientos En La Colonia 2 De Octubre, En La Colonia Campamento 2 De Octubre En La Delegación Iztacalco	2-1-3-315-4014	Distrito Federal	Cobertura estatal	Cobertura municipal		Subsidios	S074 Programa de Agua Potable, Alcantarillado y Saneamiento en Zonas Urbanas	
DIF14140100293014	Mantenimiento, Conservacion Y Rehabilitacion A Edificios Publicos	2-2-1-215	Distrito Federal	Iztacalco	Iztacalco	Urbano	Aportaciones Federales	I005 FORTAMUN	
DIF14140100293029	Estudio De Modelación De Red Primaria De Agua Potable De Los Macrosectores Ii, Iii Y Iv Y Unificación Con Modelos De Red Primaria De Los Macrosectores I Y V	2-2-3-348-4016	Distrito Federal	Cobertura estatal	Cobertura municipal		Subsidios	S074 Programa de Agua Potable, Alcantarillado y Saneamiento en Zonas Urbanas	
DIF14140100293039	Programa De Inversión Para La Planeación Y Diseño De Programas Y Acciones En Pro De La Igualdad De Género (Políticas Públicas)	124202	Distrito Federal	Iztapalapa	Cobertura municipal		Aportaciones Federales	I005 FORTAMUN	
DIF14140100293050	Rehabilitación, Sustitución E Instalación De Medidores En El Distrito Federal	2-1-2-305-4019	Distrito Federal	Cobertura estatal	Cobertura municipal		Subsidios	S074 Programa de Agua Potable, Alcantarillado y Saneamiento en Zonas Urbanas	
DIF14140100293060	Mantenimiento, Conservacion Y Rehabilitacion De Infraestructura Comercial	2-2-1-217	Distrito Federal	Iztacalco	Iztacalco	Urbano	Aportaciones Federales	I005 FORTAMUN	
DIF14140100293067	Construcción De Líneas De Conducción Y Redes De Agua Potable.	2-2-3-348-4020	Distrito Federal	Cobertura estatal	Cobertura municipal		Subsidios	S074 Programa de Agua Potable, Alcantarillado y Saneamiento en Zonas Urbanas	
DIF14140100293084	Sustitución Y Rehabilitación De Acueductos, Líneas Y Redes De Agua Potable.	2-2-3-350-4021	Distrito Federal	Cobertura estatal	Cobertura municipal		Subsidios	S074 Programa de Agua Potable, Alcantarillado y Saneamiento en Zonas Urbanas	

				Avance Financiero					
Ramo	Institución Ejecutora	Tipo de Proyecto	Estatus	Ciclo Recurso	Presupuesto	Modificado	Recaudado (Ministrado)	Comprometido	Devengado
16-Medio Ambiente y Recursos Naturales	SISTEMA DE AGUAS DE LA CIUDAD DE MEXICO	Agua y saneamiento	En Ejecución	2014	11,100,000.00	24,322,198.36	24,322,198.36	21,504,303.74	21,461,324.89
33-Aportaciones Federales para Entidades Federativas y Municipios	DELEGACION IZTACALCO	Asistencia Social	En Ejecución	2014	6,000,000.00	6,000,000.00	6,000,000.00	6,000,000.00	5,621,355.25
16-Medio Ambiente y Recursos Naturales	SISTEMA DE AGUAS DE LA CIUDAD DE MEXICO	Agua y saneamiento	En Ejecución	2014	1,558,322.00	1,558,322.00	1,558,322.00	1,558,322.00	1,558,322.00
16-Medio Ambiente y Recursos Naturales	SISTEMA DE AGUAS DE LA CIUDAD DE MEXICO	Agua y saneamiento	En Ejecución	2014	4,589,556.00	4,589,556.00	4,589,556.00	-	-
16-Medio Ambiente y Recursos Naturales	SISTEMA DE AGUAS DE LA CIUDAD DE MEXICO	Agua y saneamiento	En Ejecución	2014	1,788,579.00	1,788,579.00	1,788,579.00	1,788,578.79	1,788,578.79
16-Medio Ambiente y Recursos Naturales	SISTEMA DE AGUAS DE LA CIUDAD DE MEXICO	Agua y saneamiento	En Ejecución	2014	2,616,991.00	2,616,991.00	2,616,991.00	2,616,991.00	2,616,991.00
16-Medio Ambiente y Recursos Naturales	SISTEMA DE AGUAS DE LA CIUDAD DE MEXICO	Agua y saneamiento	En Ejecución	2014	6,888,101.00	6,888,101.00	6,888,101.00	6,886,647.10	6,886,647.10
33-Aportaciones Federales para Entidades Federativas y Municipios	DELEGACION IZTACALCO	Asistencia Social	En Ejecución	2014	70,994,560.00	70,994,560.00	70,994,560.00	70,994,560.00	70,994,150.15
16-Medio Ambiente y Recursos Naturales	SISTEMA DE AGUAS DE LA CIUDAD DE MEXICO	Agua y saneamiento	En Ejecución	2014	1,602,785.00	1,602,785.00	1,602,785.00	1,602,784.96	1,602,784.96
33-Aportaciones Federales para Entidades Federativas y Municipios	DELEGACION IZTAPALAPA	Educación	En Ejecución	2014	850,481.00	850,481.00	850,481.00	850,481.00	850,481.00
16-Medio Ambiente y Recursos Naturales	SISTEMA DE AGUAS DE LA CIUDAD DE MEXICO	Agua y saneamiento	En Ejecución	2014	90,000,000.00	201,954,248.04	201,954,248.04	201,843,804.18	201,843,804.18
33-Aportaciones Federales para Entidades Federativas y Municipios	DELEGACION IZTACALCO	Asistencia Social	En Ejecución	2014	6,474,888.00	6,474,888.00	6,474,888.00	6,474,888.00	2,764,693.60
16-Medio Ambiente y Recursos Naturales	SISTEMA DE AGUAS DE LA CIUDAD DE MEXICO	Agua y saneamiento	En Ejecución	2014	31,346,174.00	26,596,174.00	26,596,174.00	26,596,174.00	26,596,174.00
16-Medio Ambiente y Recursos Naturales	SISTEMA DE AGUAS DE LA CIUDAD DE MEXICO	Agua y saneamiento	En Ejecución	2014	83,244,685.00	58,857,128.81	58,857,128.81	23,871,486.08	23,871,486.08

				Avance Físico				Observaciones
Ejercido	Pagado	% Avance	Reintegro	Unidad de Medida	Población	Avance Anual	% Avance Acumulado	
6,845,547.44	6,845,547.44	28.15	$0	Servicio	0	4.00	28.15	Financiera: / Física: / Registro: CIFRAS PRELIMINARES, LAS DEFINITIVAS SE REPORTARAN UNA VEZ QUE SE ENTREGUE LA CUENTA PÚBLICA 2014
5,621,355.25	-	93.69	$0	Inmueble	25,000	100.00	93.00	Financiera: / Física: / Registro: SISTEMA: Pasa al siguiente nivel.
395,187.97	395,187.97	25.36	$0	Procedimiento	0	16.00	25.36	Financiera: / Física: / Registro: CIFRAS PRELIMINARES, LAS DEFINITIVAS SE REPORTARAN UNA VEZ QUE SE ENTREGUE LA CUENTA PÚBLICA 2014
-	-	0.00	$0	Procedimiento	0	16.00	0.00	Financiera: / Física: / Registro: CIFRAS PRELIMINARES, LAS DEFINITIVAS SE REPORTARAN UNA VEZ QUE SE ENTREGUE LA CUENTA PÚBLICA 2014
1,316,028.79	1,316,028.79	73.58	$0	Procedimiento	0	10.00	73.58	Financiera: / Física: / Registro: CIFRAS PRELIMINARES, LAS DEFINITIVAS SE REPORTARAN UNA VEZ QUE SE ENTREGUE LA CUENTA PÚBLICA 2014
2,014,482.67	2,014,482.67	76.98	$0	Procedimiento	0	10.00	76.98	Financiera: / Física: / Registro: CIFRAS PRELIMINARES, LAS DEFINITIVAS SE REPORTARAN UNA VEZ QUE SE ENTREGUE LA CUENTA PÚBLICA 2014
6,886,647.10	6,886,647.10	99.98	$0	Procedimiento	0	16.00	99.98	Financiera: / Física: / Registro: CIFRAS PRELIMINARES, LAS DEFINITIVAS SE REPORTARAN UNA VEZ QUE SE ENTREGUE LA CUENTA PÚBLICA 2014
70,994,150.15	-	100.00	$0	Inmueble	25,000	100.00	50.00	Financiera: / Física: / Registro: SISTEMA: Pasa al siguiente nivel.
1,602,784.95	1,602,784.95	100.00	$0	Procedimiento	0	10.00	100.00	Financiera: / Física: / Registro: CIFRAS PRELIMINARES, LAS DEFINITIVAS SE REPORTARAN UNA VEZ QUE SE ENTREGUE LA CUENTA PÚBLICA 2014
850,481.00	850,481.00	100.00	$0	Documento	0	0.00	0.00	Financiera: / Física: . / Registro: . - SISTEMA: Pasa al siguiente nivel.
77,752,651.65	77,752,651.65	38.50	$0	Pieza	0	61.57	38.50	Financiera: / Física: / Registro: CIFRAS PRELIMINARES, LAS DEFINITIVAS SE REPORTARAN UNA VEZ QUE SE ENTREGUE LA CUENTA PÚBLICA 2014
2,764,693.60	-	42.70	$0	Inmueble	25,000	100.00	40.00	Financiera: / Física: / Registro: se solicita validacion - SISTEMA: Pasa al siguiente nivel.
12,396,718.39	12,396,718.39	46.61	$0	Procedimiento	0	10.00	46.61	Financiera: / Física: / Registro: CIFRAS PRELIMINARES, LAS DEFINITIVAS SE REPORTARAN UNA VEZ QUE SE ENTREGUE LA CUENTA PÚBLICA 2014
7,925,707.69	7,925,707.69	13.47	$0	Servicio	0	14.40	13.47	Financiera: / Física: / Registro: CIFRAS PRELIMINARES, LAS DEFINITIVAS SE REPORTARAN UNA VEZ QUE SE ENTREGUE LA CUENTA PÚBLICA 2014

Total: 1291

Información General del Proyecto									
Clave del Proyecto	Nombre del Proyecto	Número de Proyecto	Entidad	Municipio	Localidad	Ámbito	Tipo de Recurso	Programa Fondo Convenio	Programa Fondo Convenio - Específico
DIF14140100293091	Mantenimiento, Conservacion Y Rehabilitacion En Vialidades Secundarias	2-2-1-218	Distrito Federal	Iztacalco	Iztacalco	Urbano	Aportaciones Federales	I005 FORTAMUN	
DIF14140100293097	Programa De Inversion Para La Coordinación De Políticas	131204	Distrito Federal	Iztapalapa	Cobertura municipal		Aportaciones Federales	I005 FORTAMUN	
DIF14140100293123	Programa De Inversion Para Los Servicios Complementarios De Vigilancia	171203	Distrito Federal	Iztapalapa	Cobertura municipal		Aportaciones Federales	I005 FORTAMUN	
DIF14140100293131	Programa De Inversión Para Coordinacion De Politicas	131204	Distrito Federal	Tláhuac	Cobertura municipal		Aportaciones Federales	I005 FORTAMUN	
DIF14140100293134	Programa De Inversion Para Apoyos Administrativos	185201	Distrito Federal	Iztapalapa	Cobertura municipal		Aportaciones Federales	I005 FORTAMUN	
DIF14140100293147	Programa De Inversión Para Servicios Legales	135208	Distrito Federal	Tláhuac	Cobertura municipal		Aportaciones Federales	I005 FORTAMUN	
DIF14140100293190	Programa De Inversión Para Apoyo Administrativo	185201	Distrito Federal	Tláhuac	Cobertura municipal		Aportaciones Federales	I005 FORTAMUN	
DIF14140100293213	Mantenimiento, Conservacion Y Rehabilitacion Al Sistema De Drenaje	213206	Distrito Federal	Tláhuac	Cobertura municipal		Aportaciones Federales	I005 FORTAMUN	
DIF14140100293225	Programa De Inversión Para La Atencion A Areas Naturales Protegidas	215202	Distrito Federal	Tláhuac	Cobertura municipal		Aportaciones Federales	I005 FORTAMUN	
DIF14140100293239	Mantenimiento De Areas Verdes	215207	Distrito Federal	Tláhuac	Cobertura municipal		Aportaciones Federales	I005 FORTAMUN	
DIF14140100293260	Sprograma De Inversión Para El Servicio De Poda De Arboles	215208	Distrito Federal	Tláhuac	Cobertura municipal		Aportaciones Federales	I005 FORTAMUN	
DIF14140100293269	Prevencion, Control Y Combate Nde Incendios Forestales	215210	Distrito Federal	Tláhuac	Cobertura municipal		Aportaciones Federales	I005 FORTAMUN	
DIF14140100293272	Programa De Inversion Para La Modernización Administrativa	185205	Distrito Federal	Iztapalapa	Cobertura municipal		Aportaciones Federales	I005 FORTAMUN	
DIF14140100293293	Programa De Inversion Para La Recolección De Residuos Sólidos	211203	Distrito Federal	Iztapalapa	Cobertura municipal		Aportaciones Federales	I005 FORTAMUN	
DIF14140100293302	Construcción Y Ampliación De Infraestructura Del Sistema De Drenaje	213204	Distrito Federal	Iztapalapa	Cobertura municipal		Aportaciones Federales	I005 FORTAMUN	
DIF14140100293311	Desazolve De La Red Del Sistema De Drenaje	213205	Distrito Federal	Iztapalapa	Cobertura municipal		Aportaciones Federales	I005 FORTAMUN	
DIF14140100293320	Mantenimiento, Conservación Y Rehabilitación Al Sistema De Drenaje	213206	Distrito Federal	Iztapalapa	Cobertura municipal		Aportaciones Federales	I005 FORTAMUN	
DIF14140100293328	Programa De Inversion Para La Atención A Áreas Naturales Protegidas	215202	Distrito Federal	Iztapalapa	Cobertura municipal		Aportaciones Federales	I005 FORTAMUN	

				Avance Financiero					
Ramo	Institución Ejecutora	Tipo de Proyecto	Estatus	Ciclo Recurso	Presupuesto	Modificado	Recaudado (Ministrado)	Comprometido	Devengado
33-Aportaciones Federales para Entidades Federativas y Municipios	DELEGACION IZTACALCO	Asistencia Social	En Ejecución	2014	10,991,204.00	10,991,204.00	10,991,204.00	10,991,204.00	9,996,313.99
33-Aportaciones Federales para Entidades Federativas y Municipios	DELEGACION IZTAPALAPA	Educación	En Ejecución	2014	1,200,000.00	948,035.42	948,035.42	948,035.42	948,035.42
33-Aportaciones Federales para Entidades Federativas y Municipios	DELEGACION IZTAPALAPA	Asistencia Social	En Ejecución	2014	261,534,642.00	263,146,719.19	263,146,719.19	263,146,719.19	263,146,719.19
33-Aportaciones Federales para Entidades Federativas y Municipios	DELEGACION TLAHUAC	Asistencia Social	En Ejecución	2014	350,000.00	210,000.00	210,000.00	210,000.00	210,000.00
33-Aportaciones Federales para Entidades Federativas y Municipios	DELEGACION IZTAPALAPA	Asistencia Social	En Ejecución	2014	92,545,469.00	74,669,504.23	74,669,504.23	74,669,504.23	74,669,504.23
33-Aportaciones Federales para Entidades Federativas y Municipios	DELEGACION TLAHUAC	Asistencia Social	En Ejecución	2014	300,000.00	250,000.00	250,000.00	250,000.00	250,000.00
33-Aportaciones Federales para Entidades Federativas y Municipios	DELEGACION TLAHUAC	Asistencia Social	En Ejecución	2014	62,175,380.00	62,175,380.00	62,175,380.00	62,175,380.00	62,175,380.00
33-Aportaciones Federales para Entidades Federativas y Municipios	DELEGACION TLAHUAC	Asistencia Social	En Ejecución	2014	1,030,453.00	965,797.36	965,797.36	965,797.36	965,797.36
33-Aportaciones Federales para Entidades Federativas y Municipios	DELEGACION TLAHUAC	Asistencia Social	En Ejecución	2014	578,000.00	6,320.00	6,320.00	6,320.00	6,320.00
33-Aportaciones Federales para Entidades Federativas y Municipios	DELEGACION TLAHUAC	Asistencia Social	En Ejecución	2014	5,180,200.00	5,000,000.00	5,000,000.00	5,000,000.00	5,000,000.00
33-Aportaciones Federales para Entidades Federativas y Municipios	DELEGACIÓN TLÁHUAC	Asistencia Social	En Ejecución	2014	105,988.00	-	-	-	-
33-Aportaciones Federales para Entidades Federativas y Municipios	DELEGACION TLAHUAC	Asistencia Social	En Ejecución	2014	24,000.00	-	-	-	-
33-Aportaciones Federales para Entidades Federativas y Municipios	DELEGACION IZTAPALAPA	Asistencia Social	En Ejecución	2014	9,073,270.00	4,760,814.88	4,760,814.88	4,760,814.88	4,760,814.88
33-Aportaciones Federales para Entidades Federativas y Municipios	DELEGACION IZTAPALAPA	Asistencia Social	En Ejecución	2014	49,344,802.00	76,068,849.74	76,068,849.74	76,068,849.74	76,068,849.74
33-Aportaciones Federales para Entidades Federativas y Municipios	DELEGACION IZTAPALAPA	Agua y saneamiento	En Ejecución	2014	10,868,899.00	11,267,705.39	11,267,705.39	11,267,705.39	11,267,705.39
33-Aportaciones Federales para Entidades Federativas y Municipios	DELEGACION IZTAPALAPA	Agua y saneamiento	En Ejecución	2014	9,103,998.00	9,010,099.64	9,010,099.64	9,010,099.64	9,010,099.64
33-Aportaciones Federales para Entidades Federativas y Municipios	DELEGACION IZTAPALAPA	Agua y saneamiento	En Ejecución	2014	8,971,152.00	9,817,370.89	9,817,370.89	9,817,370.89	9,817,370.89
33-Aportaciones Federales para Entidades Federativas y Municipios	DELEGACION IZTAPALAPA	Agua y saneamiento	En Ejecución	2014	2,750,000.00	602,910.00	602,910.00	602,910.00	602,910.00

				Avance Físico				Observaciones
Ejercido	Pagado	% Avance	Reintegro	Unidad de Medida	Población	Avance Anual	% Avance Acumulado	
9,996,313.99	-	90.95	$0	Metro Cuadrado	25,000	100.00	91.00	Financiera: / Física: / Registro: SISTEMA: Pasa al siguiente nivel.
948,035.42	948,035.42	100.00	$0	Servicio	0	0.00	100.00	Financiera: . / Física: . / Registro: . - SISTEMA: Pasa al siguiente nivel.
219,282,308.64	219,282,308.64	83.33	$0	-1	0	0.00	100.00	Financiera: SE SOLICITA VALIDACION / Física: SE SOLICITA VALIDACION / Registro: SE SOLICITA VALIDACION - SISTEMA: Pasa al siguiente nivel.
59,801.48	59,801.48	28.48	$0	Servicio	0	0.00	100.00	Financiera: / Física: / Registro: SISTEMA: Pasa al siguiente nivel.
56,680,843.86	56,680,843.86	75.91	$0	-1	0	0.00	100.00	Financiera: / Física: SE SOLICITA VALIDACION / Registro: SE SOLICITA VALIDACION - SISTEMA: Pasa al siguiente nivel.
250,000.00	250,000.00	100.00	$0	Servicio	0	0.00	100.00	Financiera: / Física: / Registro: SISTEMA: Pasa al siguiente nivel.
54,565,545.79	54,565,545.79	87.76	$0	Trámite	0	0.00	100.00	Financiera: / Física: / Registro: SISTEMA: Pasa al siguiente nivel.
799,705.54	799,705.54	82.80	$0	Kilómetro	0	100.00	100.00	Financiera: / Física: / Registro: SISTEMA: Pasa al siguiente nivel.
-	-	0.00	$0	Metro Cuadrado	0	0.00	100.00	Financiera: / Física: SE CUMPLIO LA META FISICA AL 100% POR CONCEPTO DE MANO DE OBRA / Registro: SISTEMA: Pasa al siguiente nivel.
4,854,757.26	4,854,757.26	97.10	$0	Metro Cuadrado	0	100.00	100.00	Financiera: / Física: / Registro: SISTEMA: Pasa al siguiente nivel.
-	-	0.00	$0	Pieza	0	0.00	0.00	Financiera: / Física: / Registro:
-	-	0.00	$0	Servicio	0	100.00	0.00	Financiera: / Física: / Registro: SISTEMA: Pasa al siguiente nivel.
3,539,688.24	3,539,688.24	74.35	$0	Documento	0	0.00	0.00	Financiera: SE SOLICITA VALIDACION / Física: SE SOLICITA VALIDACION / Registro: SE SOLICITA VALIDACION - SISTEMA: Pasa al siguiente nivel.
75,432,773.18	75,432,773.18	99.16	$0	Tonelada	0	0.00	100.00	Financiera: SE SOLICITA VALIDACION / Física: SE SOLICITA VALIDACION / Registro: SE SOLICITA VALIDACION - SISTEMA: Pasa al siguiente nivel.
10,432,121.02	10,432,121.02	92.58	$0	Kilómetro	0	100.00	8.00	Financiera: SE SOLICITA VALIDACION / Física: SE SOLICITA VALIDACION / Registro: SE SOLICITA VALIDACION - SISTEMA: Pasa al siguiente nivel.
8,646,967.06	8,646,967.06	95.97	$0	Metro Lineal	0	100.00	73.82	Financiera: SE SOLICITA VALIDACION / Física: SE SOLICITA VALIDACION / Registro: SE SOLICITA VALIDACION - SISTEMA: Pasa al siguiente nivel.
7,129,951.98	7,129,951.98	72.63	$0	Kilómetro	0	100.00	97.00	Financiera: SE SOLICITA VALIDACION / Física: SE SOLICITA VALIDACION / Registro: SE SOLICITA VALIDACION - SISTEMA: Pasa al siguiente nivel.
602,910.00	602,910.00	100.00	$0	Metro Cuadrado	0	0.00	0.00	Financiera: SE SOLICITA VALIDACION / Física: SE SOLICITA VALIDACION / Registro: SE SOLICITA VALIDACION - SISTEMA: Pasa al siguiente nivel.

Total: 1291

Información General del Proyecto									
Clave del Proyecto	Nombre del Proyecto	Número de Proyecto	Entidad	Municipio	Localidad	Ámbito	Tipo de Recurso	Programa Fondo Convenio	Programa Fondo Convenio - Específico
DIF14140100293337	Mantenimiento De Áreas Verdes	215207	Distrito Federal	Iztapalapa	Cobertura municipal		Aportaciones Federales	I005 FORTAMUN	
DIF14140100293345	Programa De Inversion Para Los Servicios De Poda De Árboles	215208	Distrito Federal	Iztapalapa	Cobertura municipal		Aportaciones Federales	I005 FORTAMUN	
DIF14140100293353	Programam De Inversion Para La Promoción De Cultura De Manejo De Residuos Sólidos	216209	Distrito Federal	Iztapalapa	Cobertura municipal		Aportaciones Federales	I005 FORTAMUN	
DIF14140100293358	Balizamiento En Vialidades	221211	Distrito Federal	Iztapalapa	Cobertura municipal		Aportaciones Federales	I005 FORTAMUN	
DIF14140100293362	Mantenimiento, Conservación Y Rehabilitación A Edificios Públicos	221215	Distrito Federal	Iztapalapa	Cobertura municipal		Aportaciones Federales	I005 FORTAMUN	
DIF14140100293370	Mantenimiento, Conservación Y Rehabilitación En Vialidades Secundarias	221218	Distrito Federal	Iztapalapa	Cobertura municipal		Aportaciones Federales	I005 FORTAMUN	
DIF14140100293377	Mantenimiento, Rehabilitación Y Conservación De Imagen Urbana	221219	Distrito Federal	Iztapalapa	Cobertura municipal		Aportaciones Federales	I005 FORTAMUN	
DIF14140100293382	Construcción Y Ampliación De Infraestructura De Agua Potable	223221	Distrito Federal	Iztapalapa	Cobertura municipal		Aportaciones Federales	I005 FORTAMUN	
DIF14140100293388	Mantenimiento, Conservación Y Rehabilitación De Infraestructura De Agua Potable	223222	Distrito Federal	Iztapalapa	Cobertura municipal		Aportaciones Federales	I005 FORTAMUN	
DIF14140100293397	Alumbrado Público	224223	Distrito Federal	Iztapalapa	Cobertura municipal		Aportaciones Federales	I005 FORTAMUN	
DIF14140100293405	Programa De Inversion Para Los Servicios Funerarios	226204	Distrito Federal	Iztapalapa	Cobertura municipal		Aportaciones Federales	I005 FORTAMUN	
DIF14140100293409	Campañas De Salud Pública	231206	Distrito Federal	Iztapalapa	Cobertura municipal		Aportaciones Federales	I005 FORTAMUN	
DIF14140100293417	Programa De Inversion Para El Fomento De Actividades Deportivas Y Recreativas	241211	Distrito Federal	Iztapalapa	Cobertura municipal		Aportaciones Federales	I005 FORTAMUN	
DIF14140100293424	Construcción Y Ampliación De Infraestructura Cultural	242213	Distrito Federal	Iztapalapa	Cobertura municipal		Aportaciones Federales	I005 FORTAMUN	
DIF14140100293430	Programa De Inversion Para La Promoción De Actividades Culturales	242215	Distrito Federal	Iztapalapa	Cobertura municipal		Aportaciones Federales	I005 FORTAMUN	
DIF14140100293436	Programa De Inversion Para Los Servicios Complementarios De Apoyo A Personas Con Discapacidad	268224	Distrito Federal	Iztapalapa	Cobertura municipal		Aportaciones Federales	I005 FORTAMUN	
DIF14140100293443	Programa De Inversion Para Los Servicios Complementarios De Apoyo Social A Adultos Mayores	268225	Distrito Federal	Iztapalapa	Cobertura municipal		Aportaciones Federales	I005 FORTAMUN	
DIF14140100293448	Programa De Inversion Para El Apoyo A La Juventud	269226	Distrito Federal	Iztapalapa	Cobertura municipal		Aportaciones Federales	I005 FORTAMUN	

				Avance Financiero					
Ramo	Institución Ejecutora	Tipo de Proyecto	Estatus	Ciclo Recurso	Presupuesto	Modificado	Recaudado (Ministrado)	Comprometido	Devengado
33-Aportaciones Federales para Entidades Federativas y Municipios	DELEGACION IZTAPALAPA	Otros Proyectos	En Ejecución	2014	3,250,000.00	3,330,599.00	3,330,599.00	3,330,599.00	3,330,599.00
33-Aportaciones Federales para Entidades Federativas y Municipios	DELEGACION IZTAPALAPA	Otros Proyectos	En Ejecución	2014	4,300,000.00	3,900,000.00	3,900,000.00	3,900,000.00	3,900,000.00
33-Aportaciones Federales para Entidades Federativas y Municipios	DELEGACION IZTAPALAPA	Asistencia Social	En Ejecución	2014	1,800,000.00	1,800,000.00	1,800,000.00	1,800,000.00	1,800,000.00
33-Aportaciones Federales para Entidades Federativas y Municipios	DELEGACION IZTAPALAPA	Asistencia Social	En Ejecución	2014	600,000.00	600,000.00	600,000.00	600,000.00	600,000.00
33-Aportaciones Federales para Entidades Federativas y Municipios	DELEGACION IZTAPALAPA	Otros Proyectos	En Ejecución	2014	-	284,967.81	284,967.81	284,967.81	284,967.81
33-Aportaciones Federales para Entidades Federativas y Municipios	DELEGACION IZTAPALAPA	Asistencia Social	En Ejecución	2014	14,262,084.00	14,720,163.78	14,720,163.78	14,720,163.78	14,720,163.78
33-Aportaciones Federales para Entidades Federativas y Municipios	DELEGACION IZTAPALAPA	Asistencia Social	En Ejecución	2014	3,500,000.00	5,869,396.76	5,869,396.76	5,869,396.76	5,869,396.76
33-Aportaciones Federales para Entidades Federativas y Municipios	DELEGACION IZTAPALAPA	Agua y saneamiento	En Ejecución	2014	16,334,250.00	1,051,062.00	1,051,062.00	1,051,062.00	1,051,062.00
33-Aportaciones Federales para Entidades Federativas y Municipios	DELEGACION IZTAPALAPA	Agua y saneamiento	En Ejecución	2014	36,627,510.00	58,756,302.86	58,756,302.86	58,756,302.86	58,756,302.86
33-Aportaciones Federales para Entidades Federativas y Municipios	DELEGACION IZTAPALAPA	Asistencia Social	En Ejecución	2014	167,740,184.00	168,037,724.00	168,037,724.00	168,037,724.00	168,037,724.00
33-Aportaciones Federales para Entidades Federativas y Municipios	DELEGACION IZTAPALAPA	Asistencia Social	En Ejecución	2014	2,150,000.00	2,371,775.49	2,371,775.49	2,371,775.49	2,371,775.49
33-Aportaciones Federales para Entidades Federativas y Municipios	DELEGACION IZTAPALAPA	Salud	En Ejecución	2014	1,000,000.00	1,000,000.00	1,000,000.00	1,000,000.00	1,000,000.00
33-Aportaciones Federales para Entidades Federativas y Municipios	DELEGACION IZTAPALAPA	Educación	En Ejecución	2014	400,000.00	3,486,739.24	3,486,739.24	3,486,739.24	3,486,739.24
33-Aportaciones Federales para Entidades Federativas y Municipios	DELEGACION IZTAPALAPA	Cultura y turismo	En Ejecución	2014	-	381,245.60	381,245.60	381,245.60	381,245.60
33-Aportaciones Federales para Entidades Federativas y Municipios	DELEGACION IZTAPALAPA	Cultura y turismo	En Ejecución	2014	43,611,300.00	36,632,000.96	36,632,000.96	36,632,000.96	36,632,000.96
33-Aportaciones Federales para Entidades Federativas y Municipios	DELEGACION IZTAPALAPA	Asistencia Social	En Ejecución	2014	500,000.00	423,967.24	423,967.24	423,967.24	423,967.24
33-Aportaciones Federales para Entidades Federativas y Municipios	DELEGACION IZTAPALAPA	Asistencia Social	En Ejecución	2014	500,000.00	278,400.00	278,400.00	278,400.00	278,400.00
33-Aportaciones Federales para Entidades Federativas y Municipios	DELEGACION IZTAPALAPA	Educación	En Ejecución	2014	4,508,805.00	4,508,805.00	4,508,805.00	4,508,805.00	4,508,805.00

				Avance Físico				Observaciones
Ejercido	Pagado	% Avance	Reintegro	Unidad de Medida	Población	Avance Anual	% Avance Acumulado	
3,330,599.00	3,330,599.00	100.00	$0	Metro Cuadrado	0	100.00	100.00	Financiera: SE SOLICITA VALIDACION / Física: SE SOLICITA VALIDACION / Registro: SE SOLICITA VALIDACION - SISTEMA: Pasa al siguiente nivel.
3,899,816.06	3,899,816.06	100.00	$0	Pieza	0	0.00	100.00	Financiera: SE SOLICITA VALIDACION / Física: SE SOLICITA VALIDACION / Registro: SE SOLICITA VALIDACION - SISTEMA: Pasa al siguiente nivel.
1,800,000.00	1,800,000.00	100.00	$0	-1	0	0.00	0.00	Financiera: SE SOLICITA LA VALIDACION / Física: SE SOLICITA VALIDACION / Registro: SE SOLICITA VALIDACION - SISTEMA: Pasa al siguiente nivel.
600,000.00	600,000.00	100.00	$0	Metro Lineal	0	100.00	100.00	Financiera: SE SOLICITA VALIDACION / Física: SE SOLICITA VALIDACION / Registro: SE SOLICITA VALIDACION - SISTEMA: Pasa al siguiente nivel.
284,967.80	284,967.80	100.00	$0	Inmueble	0	100.00	100.00	Financiera: SE SOLICITA VALIDACION / Física: SE SOLICITA VALIDACION / Registro: SE SOLICITA VALIDACION - SISTEMA: Pasa al siguiente nivel.
14,065,693.47	14,065,693.47	95.55	$0	Metro Cuadrado	0	100.00	24.34	Financiera: SE SOLICITA VALIDACION / Física: SE SOLICITA VALIDACION / Registro: SE SOLICITA VALIDACION - SISTEMA: Pasa al siguiente nivel.
2,618,599.02	2,618,599.02	44.61	$0	Espacio	0	100.00	100.00	Financiera: SE SOLICITA VALIDACION / Física: SE SOLICITA VALIDACION / Registro: SE SOLICITA VALIDACION - SISTEMA: Pasa al siguiente nivel.
969,082.50	969,082.50	92.20	$0	Metro Lineal	0	100.00	12.73	Financiera: SE SOLICITA VALIDACION / Física: SE SOLICITA VALIDACION / Registro: SE SOLICITA VALIDACION - SISTEMA: Pasa al siguiente nivel.
57,648,741.19	57,648,741.19	98.11	$0	Metro Lineal	0	100.00	100.00	Financiera: SE SOLICITA VALIDACION / Física: SE SOLICITA VALIDACION / Registro: SE SOLICITA VALIDACION - SISTEMA: Pasa al siguiente nivel.
168,037,724.00	168,037,724.00	100.00	$0	Luminaria	0	100.00	100.00	Financiera: SE SOLICITA VALIDACION / Física: SE SOLICITA VALIDACION / Registro: SE SOLICITA VALIDACION - SISTEMA: Pasa al siguiente nivel.
2,371,775.49	2,371,775.49	100.00	$0	Apoyo	0	0.00	0.00	Financiera: SE SOLICITA VALIDACION / Física: SE SOLICITA VALIDACION / Registro: SE SOLICITA VALIDACION - SISTEMA: Pasa al siguiente nivel.
1,000,000.00	1,000,000.00	100.00	$0	Persona	0	100.00	0.00	Financiera: SE SOLICITA VALIDACION / Física: SE SOLICITA VALIDACION / Registro: SE SOLICITA VALIDACION - SISTEMA: Pasa al siguiente nivel.
3,343,615.61	3,343,615.61	95.90	$0	Evento	0	0.00	0.00	Financiera: SE SOLICITA VALIDACION / Física: SE SOLICITA VALIDACION / Registro: SE SOLICITA VALIDACION - SISTEMA: Pasa al siguiente nivel.
381,245.60	381,245.60	100.00	$0	Inmueble	0	100.00	0.00	Financiera: SE SOLICITA VALIDACION / Física: SE SOLICITA VALIDACION / Registro: SE SOLICITA VALIDACION - SISTEMA: Pasa al siguiente nivel.
33,865,947.00	33,865,947.00	92.45	$0	Evento	0	0.00	0.00	Financiera: SE SOLICITA VALIDACION / Física: SE SOLICITA VALIDACION / Registro: SE SOLICITA VALIDACION - SISTEMA: Pasa al siguiente nivel.
419,843.44	419,843.44	99.03	$0	Persona	0	0.00	0.00	Financiera: SE SOLICITA VALIDACION / Física: SE SOLICITA VALIDACION / Registro: SE SOLICITA VALIDACION - SISTEMA: Pasa al siguiente nivel.
278,400.00	278,400.00	100.00	$0	Persona	0	0.00	0.00	Financiera: SE SOLICITA VALIDACION / Física: SE SOLICITA VALIDACION / Registro: SE SOLICITA VALIDACION - SISTEMA: Pasa al siguiente nivel.
4,069,177.58	4,069,177.58	90.25	$0	Persona	0	0.00	0.00	Financiera: SE SOLICITA VALIDACION / Física: SE SOLICITA VALIDACION / Registro: SE SOLICITA VALIDACION - SISTEMA: Pasa al siguiente nivel.

Total: 1291

Información General del Proyecto									
Clave del Proyecto	Nombre del Proyecto	Número de Proyecto	Entidad	Municipio	Localidad	Ámbito	Tipo de Recurso	Programa Fondo Convenio	Programa Fondo Convenio - Específico
DIF14140100293457	Construcción Y Ampliación De Infraestructura De Desarrollo Social	269227	Distrito Federal	Iztapalapa	Cobertura municipal		Aportaciones Federales	I005 FORTAMUN	
DIF14140100293462	Programa De Inversion Para La Operación De Centros De Desarrollo Infantil En Delegaciones	269229	Distrito Federal	Iztapalapa	Cobertura municipal		Aportaciones Federales	I005 FORTAMUN	
DIF14140100293466	Programa De Inversion Para El Servicio Y Ayuda De Asistencia Social	269230	Distrito Federal	Iztapalapa	Cobertura municipal		Aportaciones Federales	I005 FORTAMUN	
DIF14140100293470	Proyectos Estratégicos De Desarrollo Y Fomento Económico	311213	Distrito Federal	Iztapalapa	Cobertura municipal		Aportaciones Federales	I005 FORTAMUN	
DIF14140100293475	Programa De Inversion Para El Apoyo A Mypes	393201	Distrito Federal	Iztapalapa	Cobertura municipal		Aportaciones Federales	I005 FORTAMUN	
DIF14140100293480	Gestión Integral Del Riesgo En Materia De Protección Civil	172204	Distrito Federal	Iztapalapa	Cobertura municipal		Aportaciones Federales	I012 FAFEF	
DIF14140100293487	Construcción Y Ampliación De Infraestructura Del Sistema De Drenaje	213204	Distrito Federal	Iztapalapa	Cobertura municipal		Aportaciones Federales	I012 FAFEF	
DIF14140100293502	Balizamiento En Vialidades	221211	Distrito Federal	Iztapalapa	Cobertura municipal		Aportaciones Federales	I012 FAFEF	
DIF14140100293505	Mantenimiento, Conservación Y Rehabilitación De Banquetas	221216	Distrito Federal	Iztapalapa	Cobertura municipal		Aportaciones Federales	I012 FAFEF	
DIF14140100293508	Mantenimiento, Conservación Y Rehabilitación De Infraestructura Comercial	221217	Distrito Federal	Iztapalapa	Cobertura municipal		Aportaciones Federales	I012 FAFEF	
DIF14140100293512	Mantenimiento, Conservación Y Rehabilitación En Vialidades Secundarias	221218	Distrito Federal	Iztapalapa	Cobertura municipal		Aportaciones Federales	I012 FAFEF	
DIF14140100293516	Mantenimiento, Rehabilitación Y Conservación De Imagen Urbana	221219	Distrito Federal	Iztapalapa	Cobertura municipal		Aportaciones Federales	I012 FAFEF	
DIF14140100293518	Alumbrado Público	224223	Distrito Federal	Iztapalapa	Cobertura municipal		Aportaciones Federales	I012 FAFEF	
DIF14140100293522	Construcción Y Ampliación De Infraestructura En Salud	233207	Distrito Federal	Iztapalapa	Cobertura municipal		Aportaciones Federales	I012 FAFEF	
DIF14140100293524	Construcción Y Ampliación De Infraestructura Deportiva	241210	Distrito Federal	Iztapalapa	Cobertura municipal		Aportaciones Federales	I012 FAFEF	
DIF14140100293529	Mantenimiento Del Suelo De Conservacion	215216	Distrito Federal	Tláhuac	Cobertura municipal		Aportaciones Federales	I005 FORTAMUN	
DIF14140100293540	Construcción Y Ampliación De Infraestructura De Desarrollo Social	269227	Distrito Federal	Iztapalapa	Cobertura municipal		Aportaciones Federales	I012 FAFEF	
DIF14140100293544	Mantenimiento, Conservacion Y Rehabilitacion A Edificios Publicos	221215	Distrito Federal	Tláhuac	Cobertura municipal		Aportaciones Federales	I005 FORTAMUN	

				Avance Financiero					
Ramo	Institución Ejecutora	Tipo de Proyecto	Estatus	Ciclo Recurso	Presupuesto	Modificado	Recaudado (Ministrado)	Comprometido	Devengado
33-Aportaciones Federales para Entidades Federativas y Municipios	DELEGACION IZTAPALAPA	Asistencia Social	En Ejecución	2014	1,300,000.00	-	-	-	-
33-Aportaciones Federales para Entidades Federativas y Municipios	DELEGACION IZTAPALAPA	Asistencia Social	En Ejecución	2014	20,343,231.00	17,942,667.80	17,942,667.80	17,942,667.80	17,942,667.80
33-Aportaciones Federales para Entidades Federativas y Municipios	DELEGACION IZTAPALAPA	Asistencia Social	En Ejecución	2014	150,058,659.00	141,116,296.68	141,116,296.68	141,116,296.68	141,116,296.68
33-Aportaciones Federales para Entidades Federativas y Municipios	DELEGACION IZTAPALAPA	Otros Proyectos	En Ejecución	2014	200,000.00	200,000.00	200,000.00	200,000.00	200,000.00
33-Aportaciones Federales para Entidades Federativas y Municipios	DELEGACION IZTAPALAPA	Otros Proyectos	En Ejecución	2014	1,200,000.00	780,818.28	780,818.28	780,818.28	780,818.28
33-Aportaciones Federales para Entidades Federativas y Municipios	DELEGACION IZTAPALAPA	Asistencia Social	En Ejecución	2014	1,416,152.00	1,060,566.72	1,060,566.72	1,060,566.72	1,060,566.72
33-Aportaciones Federales para Entidades Federativas y Municipios	DELEGACION IZTAPALAPA	Agua y saneamiento	En Ejecución	2014	708,076.00	991,971.04	991,971.04	991,971.04	991,971.04
33-Aportaciones Federales para Entidades Federativas y Municipios	DELEGACION IZTAPALAPA	Asistencia Social	En Ejecución	2014	1,416,152.00	1,060,566.72	1,060,566.72	1,060,566.72	1,060,566.72
33-Aportaciones Federales para Entidades Federativas y Municipios	DELEGACION IZTAPALAPA	Asistencia Social	En Ejecución	2014	496,900.00	5,656,355.84	5,656,355.84	5,656,355.84	5,656,355.84
33-Aportaciones Federales para Entidades Federativas y Municipios	DELEGACION IZTAPALAPA	Otros Proyectos	En Ejecución	2014	18,266,491.00	9,000,000.00	9,000,000.00	9,000,000.00	9,000,000.00
33-Aportaciones Federales para Entidades Federativas y Municipios	DELEGACION IZTAPALAPA	Asistencia Social	En Ejecución	2014	2,478,266.00	9,184,141.85	9,184,141.85	9,184,141.85	9,184,141.85
33-Aportaciones Federales para Entidades Federativas y Municipios	DELEGACION IZTAPALAPA	Asistencia Social	En Ejecución	2014	3,894,418.00	80,815,427.91	80,815,427.91	80,815,427.91	80,815,427.91
33-Aportaciones Federales para Entidades Federativas y Municipios	DELEGACION IZTAPALAPA	Asistencia Social	En Ejecución	2014	21,242,280.00	29,918,378.88	29,918,378.88	29,918,378.88	29,918,378.88
33-Aportaciones Federales para Entidades Federativas y Municipios	DELEGACION IZTAPALAPA	Salud	En Ejecución	2014	708,076.00	707,044.48	707,044.48	707,044.48	707,044.48
33-Aportaciones Federales para Entidades Federativas y Municipios	DELEGACION IZTAPALAPA	Educación	En Ejecución	2014	3,540,380.00	3,181,700.16	3,181,700.16	3,181,700.16	3,181,700.16
33-Aportaciones Federales para Entidades Federativas y Municipios	DELEGACION TLAHUAC	Asistencia Social	En Ejecución	2014	86,800.00	40,400.00	40,400.00	40,400.00	40,400.00
33-Aportaciones Federales para Entidades Federativas y Municipios	DELEGACION IZTAPALAPA	Asistencia Social	En Ejecución	2014	33,306,902.00	3,535,222.40	3,535,222.40	3,535,222.40	3,535,222.40
33-Aportaciones Federales para Entidades Federativas y Municipios	DELEGACION TLAHUAC	Asistencia Social	En Ejecución	2014	11,963,040.00	1,488,336.00	1,488,336.00	1,488,336.00	1,488,336.00

				Avance Físico				Observaciones
Ejercido	Pagado	% Avance	Reintegro	Unidad de Medida	Población	Avance Anual	% Avance Acumulado	
-	-	0.00	$0	Inmueble	0	100.00	0.00	Financiera: SE SOLICITA VALIDACION / Física: SE SOLICITA VALIDACION / Registro: SE SOLICITA VALIDACION
16,645,537.04	16,645,537.04	92.77	$0	Persona	0	0.00	0.00	Financiera: SE SOLICITA VALIDACION / Física: SE SOLICITA VALIDACION / Registro: SE SOLICITA VALIDACION - SISTEMA: Pasa al siguiente nivel.
136,538,625.90	136,538,625.90	96.76	$0	Persona	0	0.00	0.00	Financiera: SE SOLICITA VALIDACION / Física: SE SOLICITA VALIDACION / Registro: SE SOLICITA VALIDACION - SISTEMA: Pasa al siguiente nivel.
200,000.00	200,000.00	100.00	$0	Evento	0	100.00	0.00	Financiera: / Física: SE SOLICITA VALIDACION / Registro: SE SOLICITA VALIDACION - SISTEMA: Pasa al siguiente nivel.
780,818.28	780,818.28	100.00	$0	Empresa	0	0.00	0.00	Financiera: SE SOLICITA VALIDACION / Física: SE SOLICITA VALIDACION / Registro: SE SOLICITA VALIDACION - SISTEMA: Pasa al siguiente nivel.
307,449.46	307,449.46	28.99	$0	Acción	0	100.00	2.46	Financiera: SE SOLICITA VALIDACION / Física: SE SOLICITA VALIDACION / Registro: SE SOLICITA VALIDACION - SISTEMA: Pasa al siguiente nivel.
938,310.08	938,310.08	94.59	$0	Kilómetro	0	100.00	67.41	Financiera: SE SOLICITA VALIDACION / Física: SE SOLICITA VALIDACION / Registro: SE SOLICITA VALIDACION - SISTEMA: Pasa al siguiente nivel.
289,117.58	289,117.58	27.26	$0	Metro Lineal	0	100.00	1.52	Financiera: SE SOLICITA VALIDACION / Física: SE SOLICITA VALIDACION / Registro: SE SOLICITA VALIDACION - SISTEMA: Pasa al siguiente nivel.
2,699,928.68	2,699,928.68	47.73	$0	Metro Cuadrado	0	100.00	0.00	Financiera: SE SOLICITA VALIDACION / Física: SE SOLICITA VALIDACION / Registro: SE SOLICITA VALIDACION
8,575,718.13	8,575,718.13	95.29	$0	Inmueble	0	100.00	0.00	Financiera: SE SOLICITA VALIDACION / Física: SE SOLICITA VALIDACION / Registro: SE SOLICITA VALIDACION - SISTEMA: Pasa al siguiente nivel.
8,500,141.26	8,500,141.26	92.55	$0	Metro Cuadrado	0	100.00	31.62	Financiera: SE SOLICITA VALIDACION / Física: SE SOLICITA VALIDACION / Registro: SE SOLICITA VALIDACION - SISTEMA: Pasa al siguiente nivel.
71,098,892.93	71,098,892.93	87.98	$0	Espacio	0	100.00	1.06	Financiera: SE SOLICITA VALIDACION / Física: / Registro: SE SOLICITA VALIDACION - SISTEMA: Pasa al siguiente nivel.
28,404,667.56	28,404,667.56	94.94	$0	Luminaria	0	100.00	0.00	Financiera: SE SOLICITA VALIDACION / Física: SE SOLICITA VALIDACION / Registro: SE SOLICITA VALIDACION
247,465.57	247,465.57	35.00	$0	Inmueble	0	100.00	0.00	Financiera: SE SOLICITA VALIDACION / Física: SE SOLICITA VALIDACION / Registro: SE SOLICITA VALIDACION - SISTEMA: Pasa al siguiente nivel.
2,482,035.03	2,482,035.03	78.01	$0	Inmueble	0	100.00	0.00	Financiera: SE SOLICITA VALIDACION / Física: SE SOLICITA VALIDACION / Registro: SE SOLICITA VALIDACION - SISTEMA: Pasa al siguiente nivel.
38,752.00	38,752.00	95.92	$0	Metro Cuadrado	0	100.00	100.00	Financiera: / Física: / Registro: SISTEMA: Pasa al siguiente nivel.
1,065,866.91	1,065,866.91	30.15	$0	Inmueble	0	100.00	0.00	Financiera: SE SOLICITA VALIDACION / Física: SE SOLICITA VALIDACION / Registro: SE SOLICITA VALIDACION - SISTEMA: Pasa al siguiente nivel.
376,574.53	376,574.53	25.30	$0	Inmueble	0	100.00	100.00	Financiera: / Física: / Registro: SISTEMA: Pasa al siguiente nivel.

Total: 1291

Información General del Proyecto									
Clave del Proyecto	Nombre del Proyecto	Número de Proyecto	Entidad	Municipio	Localidad	Ámbito	Tipo de Recurso	Programa Fondo Convenio	Programa Fondo Convenio - Específico
DIF14140100293547	Mantenimiento, Conservación Y Rehabilitación De Infraestructura De Desarrollo Social	269228	Distrito Federal	Iztapalapa	Cobertura municipal		Aportaciones Federales	I012 FAFEF	
DIF14140100293551	Mantenimiento, Conservacion Y Rehabilitacion De Infraestrucrura Comercial	221217	Distrito Federal	Tláhuac	Cobertura municipal		Aportaciones Federales	I005 FORTAMUN	
DIF14140100293554	Rehabilitación De Espacios Publicos En Las Delegaciones Alvaro Obregón , Cuajimalpa, Cuauhteémoc, Magdalena Contreras, Tlahuac Y Tlalpan.	-	Distrito Federal	Cobertura estatal	Cobertura municipal		Aportaciones Federales	I012 FAFEF	
DIF14140100293560	Rehabilitación De Presas, Causes, Ríos Y Lagunas Para La Regulación Y Desalojo De Aguas Pluviales, Así Como Reforzamiento De Bordos Y Taludes	2-1-3-317-4023	Distrito Federal	Cobertura estatal	Cobertura municipal		Subsidios	S074 Programa de Agua Potable, Alcantarillado y Saneamiento en Zonas Urbanas	
DIF14140100293561	Mantenimiento, Conservacion Y Rehabilitacion En Vilaidades Secundarias	221218	Distrito Federal	Tláhuac	Cobertura municipal		Aportaciones Federales	I005 FORTAMUN	
DIF14140100293563	Programa De Inversion Para La Operación De Centros De Desarrollo Infantil En Delegaciones	269229	Distrito Federal	Iztapalapa	Cobertura municipal		Aportaciones Federales	I012 FAFEF	
DIF14140100293571	Rehabilitación De Plantas De Bombeo, Rebombeo Y Tanques De Agua Potable	2-2-3-350-4024	Distrito Federal	Cobertura estatal	Cobertura municipal		Subsidios	S074 Programa de Agua Potable, Alcantarillado y Saneamiento en Zonas Urbanas	
DIF14140100293573	Construcción De Muros Para Vivienda	269227	Distrito Federal	Iztapalapa	Cobertura municipal		Aportaciones Federales	I004 FAIS Municipal y de las Demarcaciones Territoriales del Distrito Federal	
DIF14140100293574	Mantenimiento, Rehabilitacion Y Conservacion De Imagen Urbana	221219	Distrito Federal	Tláhuac	Cobertura municipal		Aportaciones Federales	I005 FORTAMUN	
DIF14140100293579	Rehabilitación De Plantas De Bombeo, Rebombeo, Cárcamos, Así Como Pasos A Desnivel	2-1-3-318-4025	Distrito Federal	Cobertura estatal	Cobertura municipal		Subsidios	S074 Programa de Agua Potable, Alcantarillado y Saneamiento en Zonas Urbanas	
DIF14140100293586	Reposición Y Perforación De Pozos En El Distrito Federal Y Estado De México	2-2-3-349-4027	Distrito Federal	Cobertura estatal	Cobertura municipal		Subsidios	S074 Programa de Agua Potable, Alcantarillado y Saneamiento en Zonas Urbanas	
DIF14140100293589	Construccion Y Ampliacion De Infraestructura De Agua Potable	223221	Distrito Federal	Tláhuac	Cobertura municipal		Aportaciones Federales	I005 FORTAMUN	
DIF14140100293598	Rehabilitación Y Sustitución De Colectores, Redes De Drenaje Y Red De Agua Residual Tratada	2-1-3-318-4028	Distrito Federal	Cobertura estatal	Cobertura municipal		Subsidios	S074 Programa de Agua Potable, Alcantarillado y Saneamiento en Zonas Urbanas	

				Avance Financiero					
Ramo	Institución Ejecutora	Tipo de Proyecto	Estatus	Ciclo Recurso	Presupuesto	Modificado	Recaudado (Ministrado)	Comprometido	Devengado
33-Aportaciones Federales para Entidades Federativas y Municipios	DELEGACION IZTAPALAPA	Asistencia Social	En Ejecución	2014	102,062,856.00	3,600,200.00	3,600,200.00	3,600,200.00	3,600,200.00
33-Aportaciones Federales para Entidades Federativas y Municipios	DELEGACION TLAHUAC	Asistencia Social	En Ejecución	2014	1,158,100.00	187,612.00	187,612.00	187,612.00	187,612.00
33-Aportaciones Federales para Entidades Federativas y Municipios	AUTORIDAD DEL ESPACIO PÚBLICO DEL DF.	Asistencia Social	En Ejecución	2014	25,000,000.00	25,000,000.00	25,000,000.00	23,466,803.51	23,466,803.51
16-Medio Ambiente y Recursos Naturales	SISTEMA DE AGUAS DE LA CIUDAD DE MEXICO	Agua y saneamiento	En Ejecución	2014	65,412,485.00	68,412,485.00	68,412,485.00	68,020,708.96	68,020,708.96
33-Aportaciones Federales para Entidades Federativas y Municipios	DELEGACION TLAHUAC	Asistencia Social	En Ejecución	2014	2,169,910.00	4,605,117.86	4,605,117.86	4,605,117.86	4,605,117.86
33-Aportaciones Federales para Entidades Federativas y Municipios	DELEGACION IZTAPALAPA	Asistencia Social	En Ejecución	2014	10,824,587.00	-	-	-	-
16-Medio Ambiente y Recursos Naturales	SISTEMA DE AGUAS DE LA CIUDAD DE MEXICO	Agua y saneamiento	En Ejecución	2014	62,400,000.00	62,400,000.00	62,400,000.00	19,617,241.09	19,617,241.09
33-Aportaciones Federales para Entidades Federativas y Municipios	DELEGACION IZTAPALAPA	Asistencia Social	En Ejecución	2014	52,671,240.00	-	-	-	-
33-Aportaciones Federales para Entidades Federativas y Municipios	DELEGACION TLAHUAC	Asistencia Social	En Ejecución	2014	10,609,275.00	18,032,623.00	18,032,623.00	18,032,623.00	18,032,623.00
16-Medio Ambiente y Recursos Naturales	SISTEMA DE AGUAS DE LA CIUDAD DE MEXICO	Agua y saneamiento	En Ejecución	2014	99,000,000.00	50,584,905.66	50,584,905.66	8,959,106.45	8,959,106.45
16-Medio Ambiente y Recursos Naturales	SISTEMA DE AGUAS DE LA CIUDAD DE MEXICO	Agua y saneamiento	En Ejecución	2014	46,000,000.00	45,337,556.19	45,337,556.19	39,189,579.65	39,189,579.65
33-Aportaciones Federales para Entidades Federativas y Municipios	DELEGACION TLAHUAC	Asistencia Social	En Ejecución	2014	970,000.00	813,280.38	813,280.38	813,280.38	813,280.38
16-Medio Ambiente y Recursos Naturales	SISTEMA DE AGUAS DE LA CIUDAD DE MEXICO	Agua y saneamiento	En Ejecución	2014	48,977,509.00	48,977,509.00	48,977,509.00	36,895,605.85	36,895,605.85

				Avance Físico				Observaciones
Ejercido	Pagado	% Avance	Reintegro	Unidad de Medida	Población	Avance Anual	% Avance Acumulado	
-	-	0.00	$0	Inmueble	0	100.00	0.00	Financiera: SE SOLICITA VALIDACION / Física: SE SOLICITA VALIDACION / Registro: SE SOLICITA VALIDACION
-	-	0.00	$0	Inmueble	0	100.00	100.00	Financiera: / Física: SE ALCANZARON LAS METAS FISICAS AL 100% POR CONCEPTO DE MANO DE OBRA / Registro: SISTEMA: Pasa al siguiente nivel.
3,378,756.54	3,378,756.54	13.52	$0	Espacio Público	0	100.00	95.00	Financiera: / Física: / Registro: EL AVANCE DE LA OBRA SE ENCUENTRA CON UN AVANDE DEL 95%. - SISTEMA: Pasa al siguiente nivel.
65,142,968.81	65,142,968.81	95.22	$0	Metro cúbico	0	38.50	95.22	Financiera: / Física: / Registro: CIFRAS PRELIMINARES, LAS DEFINITIVAS SE REPORTARAN UNA VEZ QUE SE ENTREGUE LA CUENTA PÚBLICA 2014
3,624,135.37	3,624,135.37	78.70	$0	Metro Cuadrado	0	100.00	100.00	Financiera: / Física: / Registro: SISTEMA: Pasa al siguiente nivel.
-	-	0.00	$0	Persona	0	0.00	0.00	Financiera: SE SOLICITA VALIDACION / Física: SE SOLICITA VALIDACION / Registro: SE SOLICITA VALIDACION
3,039,210.32	3,039,210.32	4.87	$0	Servicio	0	14.40	4.87	Financiera: / Física: / Registro: CIFRAS PRELIMINARES, LAS DEFINITIVAS SE REPORTARAN UNA VEZ QUE SE ENTREGUE LA CUENTA PÚBLICA 2014 - SISTEMA: Pasa al siguiente nivel.
-	-	0.00	$0	Inmueble	0	100.00	0.00	Financiera: SE SOLICITA VALIDACION / Física: SE SOLICITA VALIDACION / Registro: SE SOLICITA VALIDACION
15,953,964.51	15,953,964.51	88.47	$0	Espacio	0	100.00	100.00	Financiera: / Física: / Registro: SISTEMA: Pasa al siguiente nivel.
-	-	0.00	$0	Servicio	0	38.00	0.00	Financiera: / Física: / Registro: CIFRAS PRELIMINARES, LAS DEFINITIVAS SE REPORTARAN UNA VEZ QUE SE ENTREGUE LA CUENTA PÚBLICA 2014
18,162,126.24	18,162,126.24	40.06	$0	Procedimiento	0	20.00	40.06	Financiera: / Física: / Registro: CIFRAS PRELIMINARES, LAS DEFINITIVAS SE REPORTARAN UNA VEZ QUE SE ENTREGUE LA CUENTA PÚBLICA 2014
812,682.65	812,682.65	99.93	$0	Metros	0	100.00	100.00	Financiera: / Física: / Registro: SISTEMA: Pasa al siguiente nivel.
11,495,806.03	11,495,806.03	23.47	$0	Servicio	0	38.00	23.47	Financiera: / Física: / Registro: CIFRAS PRELIMINARES, LAS DEFINITIVAS SE REPORTARAN UNA VEZ QUE SE ENTREGUE LA CUENTA PÚBLICA 2014

Total: 1291

Información General del Proyecto									
Clave del Proyecto	Nombre del Proyecto	Número de Proyecto	Entidad	Municipio	Localidad	Ámbito	Tipo de Recurso	Programa Fondo Convenio	Programa Fondo Convenio - Específico
DIF14140100293600	Mantenimiento De Infraestructura Vial-Rehabilitación De Banquetas Y Guarniciones En Diversas Vialidades	221 336	Distrito Federal	Cobertura estatal	Cobertura municipal		Aportaciones Federales	I012 FAFEF	
DIF14140100293604	Alumbrado Publico	224223	Distrito Federal	Tláhuac	Cobertura municipal		Aportaciones Federales	I005 FORTAMUN	
DIF14140100293610	Rehabilitación Del Corredor Urbano Av. Presidente Masaryk	-	Distrito Federal	Cobertura estatal	Cobertura municipal		Subsidios	U057 Fondos Metropolitanos	
DIF14140100293611	Construcción De Colectores, Cárcamos, Descargas, Red Secundaria De Drenaje Y Obras Para Solucionar Encharcamientos.	2-1-3-315-4029	Distrito Federal	Cobertura estatal	Cobertura municipal		Subsidios	S074 Programa de Agua Potable, Alcantarillado y Saneamiento en Zonas Urbanas	
DIF14140100293628	Realizar Estudios Para El Mejoramiento Del Sistema De Agua Potable, Drenaje Y Tratamiento	2-2-3-348-4030	Distrito Federal	Cobertura estatal	Cobertura municipal		Subsidios	S074 Programa de Agua Potable, Alcantarillado y Saneamiento en Zonas Urbanas	
DIF14140100293638	Construcción De Nuevas Conexiones En Agua Potable	2-2-3-351-4031	Distrito Federal	Cobertura estatal	Cobertura municipal		Subsidios	S074 Programa de Agua Potable, Alcantarillado y Saneamiento en Zonas Urbanas	
DIF14140100293646	Construcción De Nuevas Conexiones En Drenaje	2-1-3-320-4032	Distrito Federal	Cobertura estatal	Cobertura municipal		Subsidios	S074 Programa de Agua Potable, Alcantarillado y Saneamiento en Zonas Urbanas	
DIF14140100293650	Rehabilitación Y Adecuación De Elementos De Infraestructura Para Macrosectores	2-2-3-350-4033	Distrito Federal	Cobertura estatal	Cobertura municipal		Subsidios	S074 Programa de Agua Potable, Alcantarillado y Saneamiento en Zonas Urbanas	
DIF14140100294549	Programa De Inversión Para Sanidad Animal	226203	Distrito Federal	Tláhuac	Cobertura municipal		Aportaciones Federales	I005 FORTAMUN	
DIF14140100294567	Programa De Inversión Para La Operacion De Panteones Publicos	226225	Distrito Federal	Tláhuac	Cobertura municipal		Aportaciones Federales	I005 FORTAMUN	
DIF14140100294597	Campañas De Salud Publica	231206	Distrito Federal	Tláhuac	Cobertura municipal		Aportaciones Federales	I005 FORTAMUN	

				Avance Financiero					
Ramo	Institución Ejecutora	Tipo de Proyecto	Estatus	Ciclo Recurso	Presupuesto	Modificado	Recaudado (Ministrado)	Comprometido	Devengado
33-Aportaciones Federales para Entidades Federativas y Municipios	SECRETARÍA DE OBRAS Y SERVICIOS	Otros Proyectos	En Ejecución	2014	12,300,000.00	4,564,416.67	4,564,416.67	247,284.83	227,614.82
33-Aportaciones Federales para Entidades Federativas y Municipios	DELEGACION TLAHUAC	Asistencia Social	En Ejecución	2014	30,492,549.00	33,223,075.00	33,223,075.00	33,223,075.00	33,223,075.00
23-Provisiones Salariales y Económicas	AUTORIDAD DEL ESPACIO PÚBLICO DEL DF.	Otros Proyectos	En Ejecución	2013	146,849,286.62	146,849,286.62	146,849,286.62	146,849,286.62	146,849,286.62
16-Medio Ambiente y Recursos Naturales	SISTEMA DE AGUAS DE LA CIUDAD DE MEXICO	Agua y saneamiento	En Ejecución	2014	168,909,641.00	64,370,583.00	64,370,583.00	49,468,100.32	49,468,100.32
16-Medio Ambiente y Recursos Naturales	SISTEMA DE AGUAS DE LA CIUDAD DE MEXICO	Agua y saneamiento	En Ejecución	2014	37,500,000.00	44,800,000.00	44,800,000.00	44,465,329.65	44,465,329.65
16-Medio Ambiente y Recursos Naturales	SISTEMA DE AGUAS DE LA CIUDAD DE MEXICO	Agua y saneamiento	En Ejecución	2014	3,500,000.00	2,089,041.99	2,089,041.99	2,089,041.99	2,089,041.99
16-Medio Ambiente y Recursos Naturales	SISTEMA DE AGUAS DE LA CIUDAD DE MEXICO	Agua y saneamiento	En Ejecución	2014	3,500,000.00	2,195,767.97	2,195,767.97	2,195,767.97	2,195,767.97
16-Medio Ambiente y Recursos Naturales	SISTEMA DE AGUAS DE LA CIUDAD DE MEXICO	Agua y saneamiento	En Ejecución	2014	15,000,000.00	5,100,000.00	5,100,000.00	5,093,444.73	5,093,444.73
33-Aportaciones Federales para Entidades Federativas y Municipios	DELEGACION TLAHUAC	Salud	En Ejecución	2014	430,735.00	430,735.00	430,735.00	430,735.00	430,735.00
33-Aportaciones Federales para Entidades Federativas y Municipios	DELEGACION TLAHUAC	Asistencia Social	En Ejecución	2014	250,000.00	300,000.00	300,000.00	300,000.00	300,000.00
33-Aportaciones Federales para Entidades Federativas y Municipios	DELEGACION TLAHUAC	Asistencia Social	En Ejecución	2014	900,000.00	1,425,788.00	1,425,788.00	1,425,788.00	1,425,788.00

Ejercido	Pagado	% Avance	Reintegro	Avance Físico				Observaciones
				Unidad de Medida	Población	Avance Anual	% Avance Acumulado	
227,614.82	227,614.82	4.99	$0	Metro Cuadrado	0	100.00	100.00	Financiera: / Física: / Registro: SE REALIZARON LAS SIGUIENTES ACTIVIDADES: 1.- SE REALIZARÓN TRABAJOS DE CONSTRUCCIÓN DE GUARNICIONES Y BANQUETAS DE CONCRETO HIDRÁULICO EN LA CALLE DE JESÚS CARRANZA EN EL TRAMO COMPRENDIDO ENTRE EL EJE 1 NORTE Y EL EJE 2 NORTE. (CONCLUIDO). 2.- REHABILITACIÓN DE BANQUETAS Y GUARNICIONES EN VIALIDADES DEL DISTRITO FEDERAL PERIODO EN LOS CRUCEROS: AV. CUAUHTÉMOC Y AV. CHAPULTEPEC, CALZ. TICOMAN E INSURGENTES NORTE, EJE CENTRAL Y ARCOS DE BELEN. 3.- TRABAJOS DE REHABILITACIÓN DE BANQUETAS Y GUARNICIONES CUADRANTE I, II, III, IV, CUARTA ETAPA, PERIODO CON LOS CONCEPTOS DE TRAZO Y NIVELACIÓN, CORTE CON SIERRA, DEMOLICIÓN DE BANQUETA, EXCAVACIONES, CARGA Y ACARREO DE PRODUCTO DE EXCAVACIÓN Y DEMOLICIONES, PREPARACIÓN Y CONFORMACIÓN DE TERRENO, CONSTRUCCIÓN DE BANQUETA Y ACABADO CON VOLTEADOR LIMPIEZA FINA EN LAS VIALIDADES: CUADRANTE I EJE 2 SUR EJE 3 ORIENTE, EJE 5 ORIENTE, AV. INSURGENTES NORTE, CALZ. DE GUADALUPE, PERIFÉRICO ORIENTE, VIADUCTO MIGUEL ALEMAN, FRAY SERVANDO TERESA DE M. CANAL DEL NORTE. CUADRANTE IV EJE 1 ORIENTE, EJE 3 ORIENTE, EJE 4 SUR, CANAL DEL NORTE PLUTARCO ELIAS CALLES, VIADUCTO MIGUEL ALEMÁN, CANAL DE TEZONTLE Y EJE 5 ORIENTE. CUADRANTE II AV. INSURGENTES, PUENTE DE ALVARADO, VIADUCTO MIGUEL ALEMAN, EJE 2 SUR (NUEVO LEON), EJE 2 PONIENTE (MONTERREY), EJE 3 PONIENTE (MEDELLÍN), EJE 3 SUR (BAJA CALIFORNIA). CUADRANTE III EJE 9 SUR, EJE 10 SUR, EJE 8 SUR, EJE 7 SUR, EJE 7A SUR, AV. CUAUHTÉMOC, EJE 6 SUR, EJE 5 SUR. Cifras preliminares - SISTEMA: Pasa al siguiente nivel.
33,087,065.18	33,087,065.18	99.59	$0	Luminaria	0	100.00	100.00	Financiera: / Física: / Registro: SISTEMA: Pasa al siguiente nivel.
146,849,286.62	146,849,286.62	100.00	$0	Espacio Público	0	100.00	100.00	Financiera: / Física: / Registro: LOS RECURSOS DE ESTA FUENTE DE FINANCIAMIENTO PARA ESTA OBRA FUERON EJERCIDOS AL 100%. - SISTEMA: Pasa al siguiente nivel.
18,183,104.04	18,183,104.04	28.25	$0	Procedimiento	0	16.00	2.66	Financiera: / Física: / Registro: CIFRAS PRELIMINARES, LAS DEFINITIVAS SE REPORTARAN UNA VEZ QUE SE ENTREGUE LA CUENTA PÚBLICA 2014
19,144,501.60	19,144,501.60	42.73	$0	Procedimiento	0	10.00	42.73	Financiera: / Física: / Registro: CIFRAS PRELIMINARES, LAS DEFINITIVAS SE REPORTARAN UNA VEZ QUE SE ENTREGUE LA CUENTA PÚBLICA 2014
609,877.32	609,877.32	29.19	$0	Servicio	0	4.00	29.19	Financiera: / Física: / Registro: CIFRAS PRELIMINARES, LAS DEFINITIVAS SE REPORTARAN UNA VEZ QUE SE ENTREGUE LA CUENTA PÚBLICA 2014
707,739.00	707,739.00	32.23	$0	Servicio	0	1.00	32.23	Financiera: / Física: / Registro: CIFRAS PRELIMINARES, LAS DEFINITIVAS SE REPORTARAN UNA VEZ QUE SE ENTREGUE LA CUENTA PÚBLICA 2014
-	-	0.00	$0	Servicio	0	14.40	0.00	Financiera: / Física: / Registro: CIFRAS PRELIMINARES, LAS DEFINITIVAS SE REPORTARAN UNA VEZ QUE SE ENTREGUE LA CUENTA PÚBLICA 2014
409,999.20	409,999.20	95.19	$0	Servicio	0	0.00	100.00	Financiera: / Física: / Registro: SISTEMA: Pasa al siguiente nivel.
300,000.00	300,000.00	100.00	$0	Servicio	0	0.00	100.00	Financiera: / Física: / Registro: SISTEMA: Pasa al siguiente nivel.
498,776.97	498,776.97	34.98	$0	Persona	0	100.00	100.00	Financiera: / Física: / Registro: SISTEMA: Pasa al siguiente nivel.

Total: 1291

Información General del Proyecto									
Clave del Proyecto	Nombre del Proyecto	Número de Proyecto	Entidad	Municipio	Localidad	Ámbito	Tipo de Recurso	Programa Fondo Convenio	Programa Fondo Convenio - Específico
DIF14140100294616	Mantenimiento, Conservacion Y Rehabilitacion De Espacios Deportivos	241212	Distrito Federal	Tláhuac	Cobertura municipal		Aportaciones Federales	I005 FORTAMUN	
DIF14140100294651	Mantenimiento, Conservacion Y Rehabilitacion De Infraestructura Cultural	242214	Distrito Federal	Tláhuac	Cobertura municipal		Aportaciones Federales	I005 FORTAMUN	
DIF14140100294670	Programa De Inversión Para La Promocion De Actividades Culturales	242215	Distrito Federal	Tláhuac	Cobertura municipal		Aportaciones Federales	I005 FORTAMUN	
DIF14140100294684	Mantenimiento, Conservacion Y Rehabilitacion De Infraestructura Educativa	251218	Distrito Federal	Tláhuac	Cobertura municipal		Aportaciones Federales	I005 FORTAMUN	
DIF14140100294735	Mantenimiento, Conservacion Y Rehabilitacion De Infraestructura De Desarrollo Social	269228	Distrito Federal	Tláhuac	Cobertura municipal		Aportaciones Federales	I005 FORTAMUN	
DIF14140100294753	Programa De Inversión Para El Fomento Agropecuario	321206	Distrito Federal	Tláhuac	Cobertura municipal		Aportaciones Federales	I005 FORTAMUN	
DIF14140100294792	Mantenimiento, Conservacion Y Rehabilitacion A Edificios Publicos	221215	Distrito Federal	Tláhuac	Cobertura municipal		Aportaciones Federales	I012 FAFEF	
DIF14140100294825	Mantenimiento, Conservacion Y Rehabilitacion De Infraestructura Comercial	221217	Distrito Federal	Tláhuac	Cobertura municipal		Aportaciones Federales	I012 FAFEF	
DIF14140100294838	Construccion Y Ampliacion De Infraestructura De Desarrollo Social	269227	Distrito Federal	Tláhuac	Cobertura municipal		Aportaciones Federales	I012 FAFEF	
DIF14140100294851	Mantenimiento, Conservacion Y Rehabilitacion De Infraestructura De Desarrollo Social	269228	Distrito Federal	Tláhuac	Cobertura municipal		Aportaciones Federales	I012 FAFEF	
DIF14140100295414	Mantenimiento, Conservacion Y Rehabilitacion Al Sistema De Drenaje	2 1 3 206	Distrito Federal	Venustiano Carranza	Cobertura municipal		Aportaciones Federales	I012 FAFEF	
DIF14140100296066	Ampliación Del Centro De Salud Arenal 4a. Sección (Dispensario Medico)	2 3 3 207	Distrito Federal	Venustiano Carranza	Cobertura municipal		Aportaciones Federales	I004 FAIS Municipal y de las Demarcaciones Territoriales del Distrito Federal	
DIF14140100296069	Mantenimiento, Conservacion Y Rehabilitacion De Banquetas	2 2 1 216	Distrito Federal	Venustiano Carranza	Cobertura municipal		Aportaciones Federales	I012 FAFEF	
DIF14140100296070	Mantenimiento, Conservacion Y Rehabilitacion De Infraestructura Comercial	2 2 1 217	Distrito Federal	Venustiano Carranza	Cobertura municipal		Aportaciones Federales	I012 FAFEF	
DIF14140100296071	Mantenimiento, Conservacion Y Rehabilitacion En Vialidades Secundarias	2 2 1 218	Distrito Federal	Venustiano Carranza	Cobertura municipal		Aportaciones Federales	I012 FAFEF	
DIF14140100296073	Mantenimiento, Rehabilitacion Y Conservacion De Imagen Urbana	2 2 1 219	Distrito Federal	Venustiano Carranza	Cobertura municipal		Aportaciones Federales	I012 FAFEF	
DIF14140100296075	Mantenimiento, Conservacion Y Rehabilitacion De Infraestructura Educativa	2 5 1 218	Distrito Federal	Venustiano Carranza	Cobertura municipal		Aportaciones Federales	I012 FAFEF	
DIF14140100296076	Construccion Y Ampliacion De Infraestructura De Desarrollo Social	2 6 9 227	Distrito Federal	Venustiano Carranza	Cobertura municipal		Aportaciones Federales	I012 FAFEF	

				Avance Financiero					
Ramo	Institución Ejecutora	Tipo de Proyecto	Estatus	Ciclo Recurso	Presupuesto	Modificado	Recaudado (Ministrado)	Comprometido	Devengado
33-Aportaciones Federales para Entidades Federativas y Municipios	DELEGACION TLAHUAC	Asistencia Social	En Ejecución	2014	196,250.00	-	-	-	-
33-Aportaciones Federales para Entidades Federativas y Municipios	DELEGACION TLAHUAC	Cultura y turismo	En Ejecución	2014	162,500.00	2,000,000.00	2,000,000.00	2,000,000.00	2,000,000.00
33-Aportaciones Federales para Entidades Federativas y Municipios	DELEGACION TLAHUAC	Cultura y turismo	En Ejecución	2014	35,000.00	139,200.00	139,200.00	139,200.00	139,200.00
33-Aportaciones Federales para Entidades Federativas y Municipios	DELEGACION TLAHUAC	Educación	En Ejecución	2014	206,250.00	2,154,841.40	2,154,841.40	2,154,841.40	2,154,841.40
33-Aportaciones Federales para Entidades Federativas y Municipios	DELEGACION TLAHUAC	Asistencia Social	En Ejecución	2014	562,500.00	11,200.00	11,200.00	11,200.00	11,200.00
33-Aportaciones Federales para Entidades Federativas y Municipios	DELEGACION TLAHUAC	Asistencia Social	En Ejecución	2014	287,004.00	259,904.00	259,904.00	259,904.00	259,904.00
33-Aportaciones Federales para Entidades Federativas y Municipios	DELEGACION TLAHUAC	Asistencia Social	En Ejecución	2014	14,785,643.00	1,935,227.00	1,935,227.00	1,935,227.00	1,935,227.00
33-Aportaciones Federales para Entidades Federativas y Municipios	DELEGACION TLAHUAC	Asistencia Social	En Ejecución	2014	15,030,264.00	2,778,618.00	2,778,618.00	2,778,618.00	2,778,618.00
33-Aportaciones Federales para Entidades Federativas y Municipios	DELEGACION TLAHUAC	Asistencia Social	En Ejecución	2014	10,518,712.00	-	-	-	-
33-Aportaciones Federales para Entidades Federativas y Municipios	DELEGACION TLAHUAC	Asistencia Social	En Ejecución	2014	3,900,000.00	4,400,000.00	4,400,000.00	4,400,000.00	4,400,000.00
33-Aportaciones Federales para Entidades Federativas y Municipios	DELEGACION VENUSTIANO CARRANZA	Otros Proyectos	En Ejecución	2014	3,131,025.00	3,135,820.00	3,135,820.00	3,134,253.50	3,134,253.50
33-Aportaciones Federales para Entidades Federativas y Municipios	DELEGACION VENUSTIANO CARRANZA	Salud	En Ejecución	2014	18,000,000.00	18,000,000.00	18,000,000.00	17,994,699.66	17,994,699.66
33-Aportaciones Federales para Entidades Federativas y Municipios	DELEGACION VENUSTIANO CARRANZA	Otros Proyectos	En Ejecución	2014	-	12,543,262.00	12,543,262.00	12,528,027.16	12,528,027.16
33-Aportaciones Federales para Entidades Federativas y Municipios	DELEGACION VENUSTIANO CARRANZA	Otros Proyectos	En Ejecución	2014	-	3,982,108.00	3,982,108.00	3,965,010.31	3,965,010.31
33-Aportaciones Federales para Entidades Federativas y Municipios	DELEGACION VENUSTIANO CARRANZA	Otros Proyectos	En Ejecución	2014	2,504,820.00	3,135,820.00	3,135,820.00	3,100,868.07	3,100,868.07
33-Aportaciones Federales para Entidades Federativas y Municipios	DELEGACION VENUSTIANO CARRANZA	Otros Proyectos	En Ejecución	2014	859,291.00	4,390,148.00	4,390,148.00	4,387,318.80	4,387,318.80
33-Aportaciones Federales para Entidades Federativas y Municipios	DELEGACION VENUSTIANO CARRANZA	Otros Proyectos	En Ejecución	2014	6,808,424.00	-	-	-	-
33-Aportaciones Federales para Entidades Federativas y Municipios	DELEGACION VENUSTIANO CARRANZA	Otros Proyectos	En Ejecución	2014	13,883,598.00	-	-	-	-

				Avance Físico				Observaciones
Ejercido	Pagado	% Avance	Reintegro	Unidad de Medida	Población	Avance Anual	% Avance Acumulado	
-	-	0.00	$0	Inmueble	0	100.00	0.00	Financiera: / Física: / Registro: SISTEMA: Pasa al siguiente nivel.
1,973,079.76	1,973,079.76	98.65	$0	Inmueble	0	100.00	100.00	Financiera: / Física: / Registro: SISTEMA: Pasa al siguiente nivel.
139,197.91	139,197.91	100.00	$0	Evento	0	0.00	100.00	Financiera: / Física: / Registro: SISTEMA: Pasa al siguiente nivel.
1,131,678.54	1,131,678.54	52.52	$0	Inmueble	0	100.00	100.00	Financiera: / Física: / Registro: SISTEMA: Pasa al siguiente nivel.
-	-	0.00	$0	Inmueble	0	100.00	100.00	Financiera: / Física: SE ALCANZARON LAS METAS AL 100% POR CONCEPTO DE MANO DE OBRA / Registro: SISTEMA: Pasa al siguiente nivel.
244,030.36	244,030.36	93.89	$0	Apoyo	0	0.00	100.00	Financiera: / Física: / Registro: SISTEMA: Pasa al siguiente nivel.
1,428,258.21	1,428,258.21	73.80	$0	Inmueble	0	100.00	100.00	Financiera: / Física: / Registro: SISTEMA: Pasa al siguiente nivel.
-	-	0.00	$0	Inmueble	0	100.00	100.00	Financiera: / Física: SE CUMPLIO CON LA META FISICA POR LA MANO DE OBRA DE LA BASE TRABAJADORA / Registro: SISTEMA: Pasa al siguiente nivel.
-	-	0.00	$0	Inmueble	0	100.00	0.00	Financiera: / Física: / Registro: SISTEMA: Pasa al siguiente nivel.
4,006,722.09	4,006,722.09	91.06	$0	Inmueble	0	100.00	100.00	Financiera: / Física: / Registro: SISTEMA: Pasa al siguiente nivel.
3,019,007.75	3,019,007.75	96.27	$0	Kilómetro	0	100.00	100.00	Financiera: / Física: / Registro: SE REGISTRA UN PASIVO CIRCULANTE POR $115,245.75 Y UN DISPONIBLE DE $1,566.50, EL CUAL SE REINTEGRARA EN LA AFECTACION DE CIERRE DEL PRESUPUESTO 2014.
8,835,040.50	8,835,040.50	49.08	$0	Inmueble	0	100.00	100.00	Financiera: / Física: / Registro: SE REGISTRA UN PASIVO CIRCULANTE POR $9 159,659.16 CORRESPONDIENTE A LOS CONTRATOS DVC/DGODU/AD/039/2014 DE LINOS CONSTRUCCIONES S.A. DE C.V. Y DVC/DGODU/LP/048/2014 DE NIÑO TORRES CONSTRUCCIONES Y SUPERVISION S.A. DE C.V.
6,661,700.01	6,661,700.01	53.11	$0	Metro Cuadrado	0	100.00	100.00	Financiera: / Física: / Registro: SE REGISTRA UN PASIVO CIRCULANTE POR $5 866,327.15 Y UN DISPONIBLE DE $15.234.84, EL CUAL SE REINTEGRARA EN LA AFECTACION DE CIERRE DEL PRESUPUESTO 2014.
1,922,716.37	1,922,716.37	48.28	$0	Inmueble	0	100.00	100.00	Financiera: / Física: / Registro: SE REGISTRA UN PASIVO CIRCULANTE POR $2 042,293.94 Y UN DISPONIBLE DE $17.097.69, EL CUAL SE REINTEGRARA EN LA AFECTACION DE CIERRE DEL PRESUPUESTO 2014.
1,753,075.79	1,753,075.79	55.90	$0	Metro Cuadrado	0	100.00	100.00	Financiera: / Física: / Registro: SE REGISTRA UN PASIVO CIRCULANTE POR $1 347,792.28 Y UN DISPONIBLE DE $34,951.93, EL CUAL SE REINTEGRARA EN LA AFECTACION DE CIERRE DEL PRESUPUESTO 2014.
689,212.93	689,212.93	15.70	$0	Espacio	0	100.00	100.00	Financiera: / Física: / Registro: SE REGISTRA UN PASIVO CIRCULANTE POR $3 698,105.87 Y UN DISPONIBLE DE $2,829.20, EL CUAL SE REINTEGRARA EN LA AFECTACION DE CIERRE DEL PRESUPUESTO 2014.
-	-	0.00	$0	Inmueble	0	100.00	0.00	Financiera: / Física: / Registro: PROYECTO CANCELADO
-	-	0.00	$0	Inmueble	0	100.00	0.00	Financiera: / Física: / Registro: PROYECTO CANCELADO

Total: 1291

Información General del Proyecto									
Clave del Proyecto	Nombre del Proyecto	Número de Proyecto	Entidad	Municipio	Localidad	Ámbito	Tipo de Recurso	Programa Fondo Convenio	Programa Fondo Convenio - Específico
DIF14140100296077	Recoleccion De Residuos Solidos. Programa De Inversion	2 1 1 203	Distrito Federal	Venustiano Carranza	Cobertura municipal		Aportaciones Federales	I005 FORTAMUN	
DIF14140100296078	Alumbrado Publico	2 2 4 223	Distrito Federal	Venustiano Carranza	Cobertura municipal		Aportaciones Federales	I005 FORTAMUN	
DIF14140100296616	Apoyo Administrativo(Programa De Inversión)	185201	Distrito Federal	Cuajimalpa de Morelos	Cobertura municipal		Aportaciones Federales	I005 FORTAMUN	
DIF14140100296645	Recolección De Residuos Sólidos (Programa De Inversión)	211203	Distrito Federal	Cuajimalpa de Morelos	Cobertura municipal		Aportaciones Federales	I005 FORTAMUN	
DIF14140100296673	Mantenimiento, Conservación Y Rehabilitación Al Sistema De Drenaje	213206	Distrito Federal	Cuajimalpa de Morelos	Cobertura municipal		Aportaciones Federales	I005 FORTAMUN	
DIF14140100296707	Mantenimiento De Áreas Verdes	215207	Distrito Federal	Cuajimalpa de Morelos	Cobertura municipal		Aportaciones Federales	I005 FORTAMUN	
DIF14140100296738	Balizamiento En Vialidades	221211	Distrito Federal	Cuajimalpa de Morelos	Cobertura municipal		Aportaciones Federales	I005 FORTAMUN	
DIF14140100296760	Mantenimiento, Adecuación Y Actualización De Unidades Médicas	233327 FASSA	Distrito Federal	Cobertura estatal	Cobertura municipal		Aportaciones Federales	I002 FASSA	
DIF14140100296771	Mantenimiento, Conservación Y Rehabilitación A Edificios Públicos	221215	Distrito Federal	Cuajimalpa de Morelos	Cobertura municipal		Aportaciones Federales	I005 FORTAMUN	
DIF14140100296795	Mantenimiento, Conservación Y Rehabilitación De Banquetas	221216	Distrito Federal	Cuajimalpa de Morelos	Cobertura municipal		Aportaciones Federales	I005 FORTAMUN	
DIF14140100296813	Mantenimiento, Conservación Y Rehabilitación De Infraestructura Comercial	221217	Distrito Federal	Cuajimalpa de Morelos	Cobertura municipal		Aportaciones Federales	I005 FORTAMUN	
DIF14140100296848	Mantenimiento, Conservación Y Rehabilitación En Vialidades Secundarias	221218	Distrito Federal	Cuajimalpa de Morelos	Cobertura municipal		Aportaciones Federales	I005 FORTAMUN	
DIF14140100296872	Mantenimiento, Rehabilitación Y Conservación De Imagen Urbana	221219	Distrito Federal	Cuajimalpa de Morelos	Cobertura municipal		Aportaciones Federales	I005 FORTAMUN	
DIF14140100296913	Señalamiento En Vialidades	221220	Distrito Federal	Cuajimalpa de Morelos	Cobertura municipal		Aportaciones Federales	I005 FORTAMUN	
DIF14140100296937	Mantenimiento, Conservación Y Rehabilitación De Infraestructura De Agua Potable	223222	Distrito Federal	Cuajimalpa de Morelos	Cobertura municipal		Aportaciones Federales	I005 FORTAMUN	
DIF14140100296961	Alumbrado Público	224223	Distrito Federal	Cuajimalpa de Morelos	Cobertura municipal		Aportaciones Federales	I005 FORTAMUN	
DIF14140100296968	Programa De Inversión Para Apoyo A La Prevención Del Delito	171201	Distrito Federal	La Magdalena Contreras	Cobertura municipal		Aportaciones Federales	I005 FORTAMUN	

				Avance Financiero					
Ramo	Institución Ejecutora	Tipo de Proyecto	Estatus	Ciclo Recurso	Presupuesto	Modificado	Recaudado (Ministrado)	Comprometido	Devengado
33-Aportaciones Federales para Entidades Federativas y Municipios	DELEGACION VENUSTIANO CARRANZA	Otros Proyectos	En Ejecución	2014	36,202,232.00	36,202,232.00	36,202,232.00	36,202,232.00	36,202,232.00
33-Aportaciones Federales para Entidades Federativas y Municipios	DELEGACION VENUSTIANO CARRANZA	Otros Proyectos	En Ejecución	2014	82,962,085.00	94,216,379.00	94,216,379.00	94,216,379.00	94,216,379.00
33-Aportaciones Federales para Entidades Federativas y Municipios	DELEGACIÓN CUAJIMALPA DE MORELOS	Otros Proyectos	En Ejecución	2014	1,880,000.00	1,819,098.21	1,819,098.21	1,819,098.21	1,500,753.07
33-Aportaciones Federales para Entidades Federativas y Municipios	DELEGACIÓN CUAJIMALPA DE MORELOS	Otros Proyectos	En Ejecución	2014	12,654,665.00	11,925,636.00	11,925,636.00	11,925,636.00	11,684,877.04
33-Aportaciones Federales para Entidades Federativas y Municipios	DELEGACIÓN CUAJIMALPA DE MORELOS	Asistencia Social	En Ejecución	2014	2,653,834.00	2,653,834.00	2,653,834.00	2,653,834.00	2,638,834.00
33-Aportaciones Federales para Entidades Federativas y Municipios	DELEGACIÓN CUAJIMALPA DE MORELOS	Asistencia Social	En Ejecución	2014	1,880,376.00	1,880,376.00	1,880,376.00	1,880,376.00	1,878,236.00
33-Aportaciones Federales para Entidades Federativas y Municipios	DELEGACIÓN CUAJIMALPA DE MORELOS	Transportes y vialidades	En Ejecución	2014	2,646,603.00	2,646,603.00	2,646,603.00	2,646,603.00	2,556,704.65
33-Aportaciones Federales para Entidades Federativas y Municipios	SERVICIOS DE SALUD PÚBLICA DEL DISTRITO FEDERAL	Salud	En Ejecución	2014	19,675,884.67	19,675,884.67	19,675,884.67	14,398,960.49	14,398,960.49
33-Aportaciones Federales para Entidades Federativas y Municipios	DELEGACIÓN CUAJIMALPA DE MORELOS	Asistencia Social	En Ejecución	2014	45,000.00	4,044,660.79	4,044,660.79	4,044,660.79	3,953,256.24
33-Aportaciones Federales para Entidades Federativas y Municipios	DELEGACIÓN CUAJIMALPA DEMORELOS	Asistencia Social	En Ejecución	2014	40,000.00	20,000.00	20,000.00	20,000.00	17,200.00
33-Aportaciones Federales para Entidades Federativas y Municipios	DELEGACIÓN CUAJIMALPA DE MORELOS	Asistencia Social	En Ejecución	2014	3,953,759.00	0.10	-	-	-
33-Aportaciones Federales para Entidades Federativas y Municipios	DELEGACIÓN CUAJIMALPA DE MORELOS	Asistencia Social	En Ejecución	2014	4,024,443.00	4,209,443.00	4,209,443.00	4,209,443.00	4,005,840.60
33-Aportaciones Federales para Entidades Federativas y Municipios	DELEGACIÓN CUAJIMALPA DE MORELOS	Asistencia Social	En Ejecución	2014	30,000.00	30,000.00	30,000.00	30,000.00	-
33-Aportaciones Federales para Entidades Federativas y Municipios	DELEGACIÓN CUAJIMALPA DE MORELOS	Transportes y vialidades	En Ejecución	2014	35,000.00	35,000.00	35,000.00	35,000.00	29,960.16
33-Aportaciones Federales para Entidades Federativas y Municipios	DELEGACIÓN CUAJIMALPA DEMORELOS	Agua y saneamiento	En Ejecución	2014	740,000.00	590,000.00	590,000.00	590,000.00	564,407.88
33-Aportaciones Federales para Entidades Federativas y Municipios	DELEGACIÓN CUAJIMALPA DE MORELOS	Urbanización	En Ejecución	2014	30,022,069.00	30,022,069.00	30,022,069.00	30,022,069.00	29,932,558.00
33-Aportaciones Federales para Entidades Federativas y Municipios	DELEGACIÓN LA MAGDALENA CONTRERAS	Asistencia Social	En Ejecución	2014	56,679,683.00	66,517,455.56	66,517,455.56	66,517,455.56	66,517,455.56

				Avance Físico				Observaciones
Ejercido	Pagado	% Avance	Reintegro	Unidad de Medida	Población	Avance Anual	% Avance Acumulado	
32,794,421.64	32,794,421.64	90.59	$0	Tonelada	0	0.00	100.00	Financiera: / Física: / Registro: LOS RECURSOS EJERCIDOS SE DESTINARON PARA EL PAGO DEL COMBUSTIBLE DEL PARQUE VEHICULAR, EN LA PARTIDA 2611 COMBUSTIBLES, LUBRICANTES Y ADITIVOS CLASIFICADA CON GASTO DE INVERSION. SE REGISTRA UN PASIVO CIRCULANTE POR $3 472,587.36 CORRESPONDIENTE AL PAGO DEL COMBUSTIBLE DEL PARQUE VEHICULAR
94,216,379.00	94,216,379.00	100.00	$0	Luminaria	0	100.00	100.00	Financiera: / Física: / Registro: LOS RECURSOS EJERCIDOS SE DESTINARON PARA EL PAGO DEL SERVICIO DE ENERGIA ELECTRICA DE LA DELEGACION VENUSTIANO CARRANZA. LA META FISICA ES UNA ACCION PERMANENTE, EN VIRTUD QUE LA UNIDAD DE MEDIDA DE ESTA ACTIVIDAD INSTITUCIONAL ES LUMINARIA, SE REGISTRA COMO 1 LUMINARIA
1,500,753.07	1,500,753.07	82.50	$0	Trámite	0	0.00	100.00	Financiera: Los trámites se realizaron conforme a lo que se tenía programado / Física: Se realizaron los trámites al 100% / Registro: SISTEMA: Pasa al siguiente nivel.
11,684,877.04	11,684,877.04	97.98	$0	Tonelada	0	0.00	100.00	Financiera: Se realizó la recolección de residuos sólidos correctamente / Física: Se realizó la recolección de residuos sólidos en la demarcación territorial / Registro: SISTEMA: Pasa al siguiente nivel.
2,638,834.00	2,638,834.00	99.43	$0	Kilómetro	0	100.00	100.00	Financiera: Se realizaron las obras correctamente / Física: Se realizaron las obras correctamente / Registro: SISTEMA: Pasa al siguiente nivel.
1,878,236.00	1,878,236.00	99.89	$0	Metros	0	100.00	100.00	Financiera: Se realizaron las obras programadas al periodo / Física: Se realizaron las obras programadas al periodo / Registro:
2,556,704.65	2,556,704.65	96.60	$0	Metros	0	100.00	100.00	Financiera: Se realizaron obras de balizamiento en las principales calles y avenidas / Física: Se realizaron obras de balizamiento en las principales calles y avenidas / Registro: SISTEMA: Pasa al siguiente nivel.
14,398,960.49	14,398,960.49	73.18	$0	Inmueble	0	0.00	100.00	Financiera: / Física: / Registro: SISTEMA: Pasa al siguiente nivel.
3,953,256.24	3,953,256.24	97.74	$0	Inmueble	0	100.00	100.00	Financiera: Las obras se realizaron conforme se tenían programadas / Física: Se realizaron las obras correctamente / Registro: SISTEMA: Pasa al siguiente nivel.
17,200.00	17,200.00	86.00	$0	Metro Cuadrado	0	100.00	100.00	Financiera: Se llevaron a cabo los trabajos en las banquetas correctamente / Física: Se realizaron los trabajos correctamente / Registro:
-	-	0.00	$0	Inmueble	0	100.00	0.00	Financiera: El proyecto se cancelo debido a restricciones del sistema en el presupuesto modificado se anoto 0.1 / Física: / Registro:
4,005,840.60	4,005,840.60	95.16	$0	Metro Cuadrado	0	100.00	100.00	Financiera: Las obras se realizaron correctamente / Física: Se realizaron las obras correctamente / Registro: SISTEMA: Pasa al siguiente nivel.
-	-	0.00	$0	Espacio	0	0.00	0.00	Financiera: / Física: / Registro: SISTEMA: Pasa al siguiente nivel.
29,960.16	29,960.16	85.60	$0	Pieza	0	100.00	100.00	Financiera: Se realizaron las obras correctamente / Física: Se realizaron las obras correctamente / Registro: SISTEMA: Pasa al siguiente nivel.
564,407.88	564,407.88	95.66	$0	Metros	0	100.00	100.00	Financiera: / Física: / Registro: SISTEMA: Pasa al siguiente nivel.
29,932,558.00	29,932,558.00	99.70	$0	Luminaria	0	100.00	100.00	Financiera: / Física: / Registro: SISTEMA: Pasa al siguiente nivel.
51,604,335.00	51,604,335.00	77.58	$0	Evento	0	0.00	100.00	Financiera: / Física: / Registro: SISTEMA: Pasa al siguiente nivel.

Total: 1291

Información General del Proyecto									
Clave del Proyecto	Nombre del Proyecto	Número de Proyecto	Entidad	Municipio	Localidad	Ámbito	Tipo de Recurso	Programa Fondo Convenio	Programa Fondo Convenio - Específico
DIF14140100296993	Mantenimiento, Conservación Y Rehabilitación De Infraestructura En Salud	233209	Distrito Federal	Cuajimalpa de Morelos	Cobertura municipal		Aportaciones Federales	I005 FORTAMUN	
DIF14140100296999	Programa De Inversión Para Apoyo Administrativo	185201	Distrito Federal	La Magdalena Contreras	Cobertura municipal		Aportaciones Federales	I005 FORTAMUN	
DIF14140100297014	Mantenimiento, Conservación Y Rehabilitación De Espacios Deportivos	241212	Distrito Federal	Cuajimalpa de Morelos	Cobertura municipal		Aportaciones Federales	I005 FORTAMUN	
DIF14140100297032	Promoción De Actividades Culturales (Programa De Inversión)	242215	Distrito Federal	Cuajimalpa de Morelos	Cobertura municipal		Aportaciones Federales	I005 FORTAMUN	
DIF14140100297034	Programas De Inversión De Recolección De Residuos Sólidos	211203	Distrito Federal	La Magdalena Contreras	Cobertura municipal		Aportaciones Federales	I005 FORTAMUN	
DIF14140100297055	Mantenimiento, Conservación Y Rehabilitación De Infraestructura De Desarrollo Social	269228	Distrito Federal	Cuajimalpa de Morelos	Cobertura municipal		Aportaciones Federales	I005 FORTAMUN	
DIF14140100297097	Atención Estructural A Taludes, Minas Y Grietas	221210	Distrito Federal	La Magdalena Contreras	Cobertura municipal		Aportaciones Federales	I005 FORTAMUN	
DIF14140100297110	Construcción Y Ampliación De Banquetas	221212	Distrito Federal	La Magdalena Contreras	Cobertura municipal		Aportaciones Federales	I005 FORTAMUN	
DIF14140100297126	Mantenimiento, Conservación Y Rehabilitación En Vialidades Secundarias	221218	Distrito Federal	La Magdalena Contreras	Cobertura municipal		Aportaciones Federales	I005 FORTAMUN	
DIF14140100297149	Mantenimiento, Rehabilitación Y Conservación De Imagen Urbana	221219	Distrito Federal	La Magdalena Contreras	Cobertura municipal		Aportaciones Federales	I005 FORTAMUN	
DIF14140100297162	Alumbrado Público	224223	Distrito Federal	La Magdalena Contreras	Cobertura municipal		Aportaciones Federales	I005 FORTAMUN	
DIF14140100297192	Fomento De Actividades Deportivas Y Recreativas	241211	Distrito Federal	La Magdalena Contreras	Cobertura municipal		Aportaciones Federales	I005 FORTAMUN	
DIF14140100297198	Mantenimiento, Conservación Y Rehabilitación De Banquetas	221216	Distrito Federal	Coyoacán	Cobertura municipal		Aportaciones Federales	I005 FORTAMUN	
DIF14140100297223	Construcción Y Ampliación De Infraestructura De Desarrollo Social	269227	Distrito Federal	Cuajimalpa de Morelos	Cobertura municipal		Aportaciones Federales	I012 FAFEF	
DIF14140100297225	Programas De Inversión Para Apoyo Administrativo	185201	Distrito Federal	La Magdalena Contreras	Cobertura municipal		Aportaciones Federales	I012 FAFEF	
DIF14140100297246	Mantenimiento Del Suelo De Conservación	215216	Distrito Federal	La Magdalena Contreras	Cobertura municipal		Aportaciones Federales	I012 FAFEF	
DIF14140100297267	Construcción Y Ampliación De Edificios Públicos	221213	Distrito Federal	La Magdalena Contreras	Cobertura municipal		Aportaciones Federales	I012 FAFEF	
DIF14140100297283	Construcción Y Ampliación De Infraestructura Cultural	242213	Distrito Federal	La Magdalena Contreras	Cobertura municipal		Aportaciones Federales	I012 FAFEF	

				Avance Financiero					
Ramo	Institución Ejecutora	Tipo de Proyecto	Estatus	Ciclo Recurso	Presupuesto	Modificado	Recaudado (Ministrado)	Comprometido	Devengado
33-Aportaciones Federales para Entidades Federativas y Municipios	DELEGACIÓN CUAJIMALPA DE MORELOS	Salud	En Ejecución	2014	1,702,701.00	568,968.00	568,968.00	568,968.00	-
33-Aportaciones Federales para Entidades Federativas y Municipios	DELEGACIÓN LA MAGDALENA CONTRERAS	Asistencia Social	En Ejecución	2014	7,043,073.00	6,868,073.00	6,868,073.00	6,868,073.00	6,868,073.00
33-Aportaciones Federales para Entidades Federativas y Municipios	DELEGACIÓN CUAJIMALPA DE MORELOS	Educación	En Ejecución	2014	1,515,000.00	1,515,000.00	1,515,000.00	1,515,000.00	1,500,000.00
33-Aportaciones Federales para Entidades Federativas y Municipios	DELEGACIÓN CUAJIMALPA DE MORELOS	Educación	En Ejecución	2014	990,533.00	990,533.00	990,533.00	990,533.00	990,533.00
33-Aportaciones Federales para Entidades Federativas y Municipios	DELEGACIÓN LA MAGDALENA CONTRERAS	Asistencia Social	En Ejecución	2014	10,639,195.00	10,639,195.00	10,639,195.00	10,639,195.00	10,639,195.00
33-Aportaciones Federales para Entidades Federativas y Municipios	DELEGACIÓN CUAJIMALPA DEMORELOS	Cultura y turismo	En Ejecución	2014	6,145,731.00	5,528,232.00	5,528,232.00	5,528,232.00	4,483,984.67
33-Aportaciones Federales para Entidades Federativas y Municipios	DELEGACIÓN LA MAGDALENA CONTRERAS	Otros Proyectos	En Ejecución	2014	1,784,768.00	1,788,685.92	1,788,685.92	1,788,685.92	1,788,685.92
33-Aportaciones Federales para Entidades Federativas y Municipios	DELEGACIÓN LA MAGDALENA CONTRERAS	Otros Proyectos	En Ejecución	2014	1,338,576.00	1,341,514.44	1,341,514.44	1,341,514.44	1,341,514.44
33-Aportaciones Federales para Entidades Federativas y Municipios	DELEGACIÓN LA MAGDALENA CONTRERAS	Otros Proyectos	En Ejecución	2014	8,938,510.00	8,450,500.28	8,450,500.28	8,450,500.28	8,450,500.28
33-Aportaciones Federales para Entidades Federativas y Municipios	DELEGACIÓN LA MAGDALENA CONTRERAS	Otros Proyectos	En Ejecución	2014	1,338,576.00	1,341,514.44	1,341,514.44	1,341,514.44	1,341,514.44
33-Aportaciones Federales para Entidades Federativas y Municipios	DELEGACIÓN LA MAGDALENA CONTRERAS	Otros Proyectos	En Ejecución	2014	31,490,110.00	31,942,178.88	31,942,178.88	31,942,178.88	31,942,178.88
33-Aportaciones Federales para Entidades Federativas y Municipios	DELEGACIÓN LA MAGDALENA CONTRERAS	Asistencia Social	En Ejecución	2014	3,123,644.00	-	-	-	-
33-Aportaciones Federales para Entidades Federativas y Municipios	Delegación Coyoacán	Otros Proyectos	En Ejecución	2014	4,096,609.00	4,096,609.00	4,096,609.00	4,096,609.00	4,096,609.00
33-Aportaciones Federales para Entidades Federativas y Municipios	DELEGACIÓN CUAJIMALPA DE MORELOS	Cultura y turismo	En Ejecución	2014	9,867,902.00	473,496.00	473,496.00	473,496.00	334,999.98
33-Aportaciones Federales para Entidades Federativas y Municipios	DELEGACIÓN LA MAGDALENA CONTRERAS	Asistencia Social	En Ejecución	2014	889.00	-	-	-	-
33-Aportaciones Federales para Entidades Federativas y Municipios	DELEGACIÓN LA MAGDALENA CONTRERAS	Cultura y turismo	En Ejecución	2014	21,420,000.00	-	-	-	-
33-Aportaciones Federales para Entidades Federativas y Municipios	DELEGACIÓN LA MAGDALENA CONTRERAS	Otros Proyectos	En Ejecución	2014	17,500,000.00	2,000,000.00	2,000,000.00	2,000,000.00	2,000,000.00
33-Aportaciones Federales para Entidades Federativas y Municipios	DELEGACIÓN LA MAGDALENA CONTRERAS	Otros Proyectos	En Ejecución	2014	5,000,000.00	-	-	-	-

				Avance Físico				Observaciones
Ejercido	Pagado	% Avance	Reintegro	Unidad de Medida	Población	Avance Anual	% Avance Acumulado	
-	-	0.00	$0	Inmueble	0	100.00	0.00	Financiera: / Física: / Registro:
6,643,949.52	6,643,949.52	96.74	$0	Trámite	0	0.00	100.00	Financiera: / Física: La meta se supero con un 165.43% de avance. / Registro: SISTEMA: Pasa al siguiente nivel.
1,500,000.00	1,500,000.00	99.01	$0	Inmueble	0	100.00	100.00	Financiera: Se realizaron las obras que se tenían programadas / Física: Se realizaron las obras que se tenían programadas / Registro: SISTEMA: Pasa al siguiente nivel.
990,533.00	990,533.00	100.00	$0	Evento	0	0.00	100.00	Financiera: / Física: / Registro: SISTEMA: Pasa al siguiente nivel.
7,768,761.52	7,768,761.52	73.02	$0	Tonelada	0	0.00	100.00	Financiera: / Física: / Registro: SISTEMA: Pasa al siguiente nivel.
4,483,984.67	4,483,984.67	81.11	$0	Inmueble	0	100.00	100.00	Financiera: Las obras se realizaron correectamente / Física: Las obras se realizaron correctamente / Registro: SISTEMA: Pasa al siguiente nivel.
1,663,938.69	1,663,938.69	93.03	$0	Metro Cuadrado	0	100.00	100.00	Financiera: / Física: / Registro: SISTEMA: Pasa al siguiente nivel.
1,337,619.23	1,337,619.23	99.71	$0	Metro Cuadrado	0	100.00	100.00	Financiera: / Física: / Registro: SISTEMA: Pasa al siguiente nivel.
8,046,386.20	8,046,386.20	95.22	$0	Metro Cuadrado	0	100.00	100.00	Financiera: / Física: / Registro: SISTEMA: Pasa al siguiente nivel.
1,296,774.32	1,296,774.32	96.66	$0	Espacio	0	100.00	100.00	Financiera: / Física: / Registro: SISTEMA: Pasa al siguiente nivel.
30,400,518.19	30,400,518.19	95.17	$0	Luminaria	0	100.00	100.00	Financiera: / Física: / Registro: SISTEMA: Pasa al siguiente nivel.
-	-	0.00	$0	Evento	0	100.00	0.00	Financiera: / Física: / Registro: SISTEMA: Pasa al siguiente nivel.
4,096,609.00	4,096,609.00	100.00	$0	Metro Cuadrado	0	0.00	100.00	Financiera: / Física: CIFRAS PRELIMINARES / Registro: SISTEMA: Pasa al siguiente nivel.
334,999.98	334,999.98	70.75	$0	Inmueble	0	0.00	100.00	Financiera: Se realizaron las obras correctamente / Física: Se realizaron las obras correctamente / Registro: SISTEMA: Pasa al siguiente nivel.
-	-	0.00	$0	Trámite	0	0.00	0.00	Financiera: / Física: 0 / Registro: SISTEMA: Pasa al siguiente nivel.
-	-	0.00	$0	Metro Cuadrado	0	100.00	0.00	Financiera: / Física: / Registro: SISTEMA: Pasa al siguiente nivel.
1,978,794.30	1,978,794.30	98.94	$0	Metro Cuadrado	0	100.00	100.00	Financiera: / Física: / Registro: SISTEMA: Pasa al siguiente nivel.
-	-	0.00	$0	Inmueble	0	100.00	0.00	Financiera: / Física: / Registro: SISTEMA: Pasa al siguiente nivel.

Total: 1291

Información General del Proyecto									
Clave del Proyecto	Nombre del Proyecto	Número de Proyecto	Entidad	Municipio	Localidad	Ámbito	Tipo de Recurso	Programa Fondo Convenio	Programa Fondo Convenio - Específico
DIF14140100297295	Mantenimiento, Conservación Y Rehabilitación De Infraestructura Cultural	242214	Distrito Federal	La Magdalena Contreras	Cobertura municipal		Aportaciones Federales	I012 FAFEF	
DIF14140100297310	Construcción Y Ampliación De Infraestructura De Desarrollo Social	269227	Distrito Federal	La Magdalena Contreras	Cobertura municipal		Aportaciones Federales	I012 FAFEF	
DIF14140100297901	Mantenimiento, Conservación Y Rehabilitación De Infraestructura De Desarrollo Social	269228	Distrito Federal	Cuajimalpa de Morelos	Cobertura municipal		Aportaciones Federales	I012 FAFEF	
DIF14140100298249	Apoyo Administrativo (Programa De Inversión)	1 8 5201	Distrito Federal	Cuauhtémoc	Cobertura municipal		Aportaciones Federales	I005 FORTAMUN	
DIF14140100298344	Programa De Inversión De Recoleccion De Residuos Solidos	211203	Distrito Federal	Miguel Hidalgo	Cobertura municipal		Aportaciones Federales	I005 FORTAMUN	
DIF14140100298361	Mantenimiento, Conservación Y Rehabilitación Al Sistema De Drenaje	213206	Distrito Federal	Miguel Hidalgo	Cobertura municipal		Aportaciones Federales	I005 FORTAMUN	
DIF14140100298368	Mantenimiento De Áreas Verdes	215207	Distrito Federal	Miguel Hidalgo	Cobertura municipal		Aportaciones Federales	I005 FORTAMUN	
DIF14140100298372	Mantenimiento De Vecindades En Diferentes Colonias De La Delegacion Miguel Hidalgo	269227	Distrito Federal	Miguel Hidalgo	Cobertura municipal		Aportaciones Federales	I004 FAIS Municipal y de las Demarcaciones Territoriales del Distrito Federal	
DIF14140100298907	Apoyo A La Prevención Del Delito (Adquisición De Vehículos)	171201	Distrito Federal	Gustavo A. Madero	Cobertura municipal		Aportaciones Federales	I005 FORTAMUN	
DIF14140100298935	Gestión Integral Del Riesgo En Materia De Protección Civil (Adquisición De Vehículos)	172204	Distrito Federal	Gustavo A. Madero	Cobertura municipal		Aportaciones Federales	I005 FORTAMUN	
DIF14140100298942	Apoyo Administrativo (Equipamiento)	185201	Distrito Federal	Gustavo A. Madero	Cobertura municipal		Aportaciones Federales	I005 FORTAMUN	
DIF14140100298949	Recolección De Residuos Sólidos (Prendas, Equipo Y Herramientas Menores)	211203	Distrito Federal	Gustavo A. Madero	Cobertura municipal		Aportaciones Federales	I005 FORTAMUN	
DIF14140100298959	Mantenimiento De Áreas Verdes	215207	Distrito Federal	Gustavo A. Madero	Cobertura municipal		Aportaciones Federales	I005 FORTAMUN	
DIF14140100299004	Servicio De Poda De Arboles (Maquinaria Para Este Tipo De Trabajos)	215208	Distrito Federal	Gustavo A. Madero	Cobertura municipal		Aportaciones Federales	I005 FORTAMUN	
DIF14140100299022	Mantenimiento, Conservación Y Rehabilitación A Edificios Públicos	221215	Distrito Federal	Gustavo A. Madero	Cobertura municipal		Aportaciones Federales	I005 FORTAMUN	
DIF14140100299157	Recoleccion De Residuos Solidos (Programa De Inversión)	211203	Distrito Federal	Cuauhtémoc	Cobertura municipal		Aportaciones Federales	I005 FORTAMUN	

				Avance Financiero					
Ramo	Institución Ejecutora	Tipo de Proyecto	Estatus	Ciclo Recurso	Presupuesto	Modificado	Recaudado (Ministrado)	Comprometido	Devengado
33-Aportaciones Federales para Entidades Federativas y Municipios	DELEGACIÓN LA MAGDALENA CONTRERAS	Otros Proyectos	En Ejecución	2014	5,000,000.00	9,468,872.00	9,468,872.00	9,468,872.00	9,468,872.00
33-Aportaciones Federales para Entidades Federativas y Municipios	DELEGACIÓN LA MAGDALENA CONTRERAS	Otros Proyectos	En Ejecución	2014	8,531,128.00	-	-	-	-
33-Aportaciones Federales para Entidades Federativas y Municipios	DELEGACIÓN CUAJIMALPA DE MORELOS	Otros Proyectos	En Ejecución	2014	1,135,134.00	1,135,134.00	1,135,134.00	1,135,134.00	683,264.08
33-Aportaciones Federales para Entidades Federativas y Municipios	DELEGACION CUAUHTEMOC	Asistencia Social	En Ejecución	2014	32,397,918.00	32,397,918.00	32,397,918.00	32,397,918.00	32,060,634.00
33-Aportaciones Federales para Entidades Federativas y Municipios	DELEGACION MIGUEL HIDALGO	Asistencia Social	En Ejecución	2014	23,615,522.00	23,615,522.00	23,615,522.00	23,615,522.00	20,747,169.44
33-Aportaciones Federales para Entidades Federativas y Municipios	DELEGACIÓN MIGUEL HIDALGO	Agua y saneamiento	En Ejecución	2014	1,497,620.00	1,497,620.00	1,497,620.00	1,497,620.00	1,298,402.95
33-Aportaciones Federales para Entidades Federativas y Municipios	DELEGACIÓN MIGUEL HIDALGO	Asistencia Social	En Ejecución	2014	29,855,285.00	29,336,799.20	29,336,799.20	29,336,799.20	25,783,579.77
33-Aportaciones Federales para Entidades Federativas y Municipios	DELEGACIÓN MIGUEL HIDALGO	Asistencia Social	En Ejecución	2014	12,046,843.00	-	-	-	-
33-Aportaciones Federales para Entidades Federativas y Municipios	Delegación Gustavo A. Madero	Asistencia Social	En Ejecución	2014	400,000.00	1,150,000.00	1,150,000.00	1,150,000.00	1,150,000.00
33-Aportaciones Federales para Entidades Federativas y Municipios	Delegación Gustavo A. Madero	Asistencia Social	En Ejecución	2014	400,000.00	1,150,000.00	1,150,000.00	1,150,000.00	1,071,400.00
33-Aportaciones Federales para Entidades Federativas y Municipios	Delegación Gustavo A. Madero	Asistencia Social	En Ejecución	2014	2,800,000.00	593,499.78	593,499.78	593,499.78	593,499.74
33-Aportaciones Federales para Entidades Federativas y Municipios	Delegación Gustavo A. Madero	Asistencia Social	En Ejecución	2014	21,410,000.00	18,190,752.20	18,190,752.20	18,190,752.20	8,704,949.76
33-Aportaciones Federales para Entidades Federativas y Municipios	Delegación Gustavo A. Madero	Asistencia Social	En Ejecución	2014	14,385,675.00	12,795,348.00	12,795,348.00	12,795,348.00	7,592,466.81
33-Aportaciones Federales para Entidades Federativas y Municipios	Delegación Gustavo A. Madero	Asistencia Social	En Ejecución	2014	350,000.00	-	-	-	-
33-Aportaciones Federales para Entidades Federativas y Municipios	Delegación Gustavo A. Madero	Asistencia Social	En Ejecución	2014	6,348,200.00	10,851,974.62	10,851,974.62	10,851,974.62	10,243,611.45
33-Aportaciones Federales para Entidades Federativas y Municipios	DELEGACION CUAUHTEMOC	Asistencia Social	En Ejecución	2014	9,457,044.00	9,457,044.00	9,457,044.00	9,457,044.00	9,201,112.00

				Avance Físico				Observaciones
Ejercido	Pagado	% Avance	Reintegro	Unidad de Medida	Población	Avance Anual	% Avance Acumulado	
9,314,869.07	9,314,869.07	98.37	$0	Inmueble	0	100.00	100.00	Financiera: / Física: / Registro: SISTEMA: Pasa al siguiente nivel.
-	-	0.00	$0	Inmueble	0	100.00	0.00	Financiera: / Física: / Registro: SISTEMA: Pasa al siguiente nivel.
683,264.08	683,264.08	60.19	$0	Inmueble	0	100.00	100.00	Financiera: Se realizaron las obras correctamente / Física: Se realizaron las obras correctamente / Registro: SISTEMA: Pasa al siguiente nivel.
32,060,634.00	32,060,634.00	98.96	$0	Trámite	2,303	0.00	99.00	Financiera: CIFRAS PRELIMINARES LAS DEFINITIVAS SE PRESENTARÁN EN CUENTA PÚBLICA / Física: CIFRAS PRELIMINARES LAS DEFINITIVAS SE PRESENTARÁN EN CUENTA PÚBLICA / Registro: SE SOLICITA VALIDACIÓN - SISTEMA: Pasa al siguiente nivel.
20,747,169.44	20,747,169.44	87.85	$0	Tonelada	350,000	0.00	100.00	Financiera: . / Física: META CUMPLIDA CON RECURSO FISCAL Y COMPLEMENTARIA CON RECURSOS FEDERALES DEL FORTAMUN. / Registro: AL PERIODO EL GASTO SE CENTRÓ EN LA ADQUISICIÓN DE COMBUSTIBLE PARA ABASTECER A LOS VEHICULOS ADMINISTRATIVOS QUE PRESTAN SERVICIO EN LA DELEGACIÓN. - SISTEMA: Pasa al siguiente nivel.
1,298,402.95	1,298,402.95	86.70	$0	Kilómetro	350,000	100.00	100.00	Financiera: . / Física: META CUMPLIDA CON RECURSOS FISCALES, MISMA QUE SE COMPLEMENTA CON RECURSOS DEL FORTAMUN. / Registro: AL PERIODO EL GASTO SE CENTRÓ EN LA ADQUISICIÓN DE COMBUSTIBLE PARA ABASTECER A LOS VEHÍCULOS ADMINISTRATIVOS QUE PRESTAN SERVICIO ENLA DELEGACIÓN. - SISTEMA: Pasa al siguiente nivel.
25,783,579.77	25,783,579.77	87.89	$0	Metro Cuadrado	350,000	100.00	100.00	Financiera: . / Física: META CUMPLIDA CON RECURSO FISCAL Y SE COMPLEMENTA CON RECURSO FEDERAL DEL FORTAMUN. / Registro: AL PERIODO EL GASTO SE CENTRÓ EN LA ADQUISICIÓN DE COMBUSTIBLE PARA ABASTER A LOD VEHICULOS ADMINISTRATIVOS QUE PRETAN SERVICIO EN LA DELEGACIÓN, ASÍ COMO EL PAGO POR EL SERVICIO RELACIONADO CON EL SUMINISTRO DE ENERGIA ELECTRICA Y SERVICIOS RELACIONADO CON EL SERVICO DE JARDINERIA EN AREAS VERDES DE LA DEMARCACIÓN. - SISTEMA: Pasa al siguiente nivel.
-	-	0.00	$0	Apoyo	200	100.00	0.00	Financiera: / Física: / Registro: . - SISTEMA: Pasa al siguiente nivel.
1,150,000.00	1,150,000.00	100.00	$0	Evento	120,000	0.00	100.00	Financiera: Presupuesto ejercido en el Py. A02D7.4009, adquisición de motos y cuatrimotos / Física: / Registro: Se solicita revisión - SISTEMA: Pasa al siguiente nivel.
1,071,400.00	1,071,400.00	93.17	$0	Acción	12,000	0.00	78.00	Financiera: Presupuesto ejercido corresponde al Py A.02D7.4009 adquisición de motosy cuatrimotos / Física: / Registro: Se solicita revisión. - SISTEMA: Pasa al siguiente nivel.
593,499.74	593,499.74	100.00	$0	Trabajador	120,000	0.00	100.00	Financiera: Recurso ejercido por concepto de mantenimiento de mobiliario y equipo / Física: / Registro: Se solicita revisión. - SISTEMA: Pasa al siguiente nivel.
8,704,949.76	8,704,949.76	47.85	$0	Tonelada	1,168,000	0.00	45.00	Financiera: Recurso ejercido para la adquisición de prendas de seguridad mantenimiento de parque vehicular / Física: Se refiere a la recolección de residuos órganicos e inorganicos / Registro: Se solicita revisión. - SISTEMA: Pasa al siguiente nivel.
7,592,466.81	7,592,466.81	59.34	$0	Metro Cuadrado	1,168,000	100.00	46.00	Financiera: Adquisición de combustible y de prendas de seguridad / Física: Atención de áreas verdes urbanas: camellones, parques y jardines. / Registro: Se solicita revisión. - SISTEMA: Pasa al siguiente nivel.
-	-	0.00	$0	Pieza	120,000	0.00	0.00	Financiera: Sin programación / Física: Sin programación. / Registro: Se solicita revisión.
10,243,611.45	10,243,611.45	94.39	$0	Inmueble	0	100.00	45.00	Financiera: Recurso ejercido para mantenimiento y limpieza de inmuebles y adquisición de materiales. / Física: El avance corresponde a inmuebles en donde se brindan servicios de mantenimiento y limpieza / Registro: Se solicita revisión. - SISTEMA: Pasa al siguiente nivel.
9,201,112.00	9,201,112.00	97.29	$0	Tonelada	0	0.00	97.00	Financiera: CIFRAS PRELIMINARES LAS DEFINITIVAS SE PRESENTARÁN EN CUENTA PÚBLICA / Física: CIFRAS PRELIMINARES LAS DEFINITIVAS SE PRESENTARÁN EN CUENTA PÚBLICA / Registro: SE SOLICITA VALIDACIÓN - SISTEMA: Pasa al siguiente nivel.

Total: 1291

Información General del Proyecto									
Clave del Proyecto	Nombre del Proyecto	Número de Proyecto	Entidad	Municipio	Localidad	Ámbito	Tipo de Recurso	Programa Fondo Convenio	Programa Fondo Convenio - Específico
DIF14140100299171	Mantenimiento , Conservacion Y Rehabilitacion Al Sistema De Drenaje	213206	Distrito Federal	Cuauhtémoc	Cobertura municipal		Aportaciones Federales	I005 FORTAMUN	
DIF14140100299175	Mantenimiento, Conservacion Y Rehabilitacion A Edificios Publicos	221215	Distrito Federal	Cuauhtémoc	Cobertura municipal		Aportaciones Federales	I005 FORTAMUN	
DIF14140100299179	Mantenimiento, Rehabilitacion Y Conservacion De Imagen Urbana	221219	Distrito Federal	Cuauhtémoc	Cobertura municipal		Aportaciones Federales	I005 FORTAMUN	
DIF14140100299184	Mantenimiento, Conservacion Y Rehabilitacion De Infraestructura De Agua Potable	223222	Distrito Federal	Cuauhtémoc	Cobertura municipal		Aportaciones Federales	I005 FORTAMUN	
DIF14140100299188	Alumbrado Publico	224223	Distrito Federal	Cuauhtémoc	Cobertura municipal		Aportaciones Federales	I005 FORTAMUN	
DIF14140100299190	Operacion De Centros De Desarrollo Infantil En Delegaciones (Programa De Inversión)	269229	Distrito Federal	Cuauhtémoc	Cobertura municipal		Aportaciones Federales	I005 FORTAMUN	
DIF14140100299759	Mantenimiento, Conservación Y Rehabilitación En Vialidades Secundarias	221218	Distrito Federal	Gustavo A. Madero	Cobertura municipal		Aportaciones Federales	I005 FORTAMUN	
DIF14140100299779	Mantenimiento, Rehabilitación Y Conservación De Imagen Urbana	221219	Distrito Federal	Gustavo A. Madero	Cobertura municipal		Aportaciones Federales	I005 FORTAMUN	
DIF14140100299784	Alumbrado Público	224223	Distrito Federal	Gustavo A. Madero	Cobertura municipal		Aportaciones Federales	I005 FORTAMUN	
DIF14140100299805	Mantenimiento, Conservación Y Rehabilitación De Espacios Deportivos	241212	Distrito Federal	Gustavo A. Madero	Cobertura municipal		Aportaciones Federales	I005 FORTAMUN	
DIF14140100299818	Mantenimiento, Conservación Y Rehabilitación De Infraestructura Educativa	251218	Distrito Federal	Gustavo A. Madero	Cobertura municipal		Aportaciones Federales	I005 FORTAMUN	
DIF14140100300310	Sistema De Orientación Y Quejas (Programa De Inversión)	185209	Distrito Federal	Coyoacán	Cobertura municipal		Aportaciones Federales	I012 FAFEF	
DIF14140100300391	Construcción Y Ampliación De Infraestructura Del Sistema De Drenaje	213204	Distrito Federal	Cuajimalpa de Morelos	Cobertura municipal		Aportaciones Federales	I012 FAFEF	
DIF14140100300404	Mantenimiento, Conservación Y Rehabilitación Al Sistema De Drenaje	213206	Distrito Federal	Cuajimalpa de Morelos	Cobertura municipal		Aportaciones Federales	I012 FAFEF	
DIF14140100300423	Construcción Y Ampliación De Edificios Públicos	221213	Distrito Federal	Cuajimalpa de Morelos	Cobertura municipal		Aportaciones Federales	I012 FAFEF	
DIF14140100300432	Construcción Y Ampliación De Infraestructura De Desarrollo Social	269227	Distrito Federal	Coyoacán	Cobertura municipal		Aportaciones Federales	I012 FAFEF	
DIF14140100300437	Mantenimiento, Conservación Y Rehabilitación De Banquetas	221216	Distrito Federal	Cuajimalpa de Morelos	Cobertura municipal		Aportaciones Federales	I012 FAFEF	
DIF14140100300454	Mantenimiento, Conservación Y Rehabilitación De Infraestructura Comercial	221217	Distrito Federal	Cuajimalpa de Morelos	Cobertura municipal		Aportaciones Federales	I012 FAFEF	

				Avance Financiero					
Ramo	Institución Ejecutora	Tipo de Proyecto	Estatus	Ciclo Recurso	Presupuesto	Modificado	Recaudado (Ministrado)	Comprometido	Devengado
33-Aportaciones Federales para Entidades Federativas y Municipios	DELEGACION CUAUHTEMOC	Asistencia Social	En Ejecución	2014	5,470,598.00	5,470,598.00	5,470,598.00	5,470,598.00	5,105,327.00
33-Aportaciones Federales para Entidades Federativas y Municipios	DELEGACION CUAUHTEMOC	Asistencia Social	En Ejecución	2014	55,485,279.00	55,485,279.00	55,485,279.00	55,485,279.00	55,485,279.00
33-Aportaciones Federales para Entidades Federativas y Municipios	DELEGACION CUAUHTEMOC	Asistencia Social	En Ejecución	2014	32,876,905.00	32,876,905.00	32,876,905.00	32,876,905.00	32,876,905.00
33-Aportaciones Federales para Entidades Federativas y Municipios	DELEGACION CUAUHTEMOC	Asistencia Social	En Ejecución	2014	5,632,993.00	5,632,993.00	5,632,993.00	5,632,993.00	4,963,057.00
33-Aportaciones Federales para Entidades Federativas y Municipios	DELEGACION CUAUHTEMOC	Asistencia Social	En Ejecución	2014	23,743,122.00	23,743,122.00	23,743,122.00	23,743,122.00	22,354,188.00
33-Aportaciones Federales para Entidades Federativas y Municipios	DELEGACION CUAUHTEMOC	Asistencia Social	En Ejecución	2014	5,233,956.00	5,233,956.00	5,233,956.00	5,233,956.00	3,498,545.00
33-Aportaciones Federales para Entidades Federativas y Municipios	Delegación Gustavo A. Madero	Otros Proyectos	En Ejecución	2014	57,517,402.00	57,927,860.98	57,927,860.98	57,927,860.98	49,203,772.15
33-Aportaciones Federales para Entidades Federativas y Municipios	Delegación Gustavo A. Madero	Asistencia Social	En Ejecución	2014	99,225,895.00	100,584,654.82	100,584,654.82	100,584,654.82	98,573,401.98
33-Aportaciones Federales para Entidades Federativas y Municipios	Delegación Gustavo A. Madero	Asistencia Social	En Ejecución	2014	116,648,896.00	114,002,796.00	114,002,796.00	114,002,796.00	110,798,896.00
33-Aportaciones Federales para Entidades Federativas y Municipios	Delegación Gustavo A. Madero	Asistencia Social	En Ejecución	2014	307,482.00	567,482.00	567,482.00	567,482.00	260,000.00
33-Aportaciones Federales para Entidades Federativas y Municipios	Delegación Gustavo A. Madero	Asistencia Social	En Ejecución	2014	2,500,000.00	1,178,072.00	1,178,072.00	1,178,072.00	-
33-Aportaciones Federales para Entidades Federativas y Municipios	DELEGACIÓN COYOACÁN	Asistencia Social	En Ejecución	2014	45,170,632.00	3.00	3.00	-	-
33-Aportaciones Federales para Entidades Federativas y Municipios	DELEGACIÓN CUAJIMALPA DE MORELOS	Agua y saneamiento	En Ejecución	2014	1,702,701.00	1,702,701.00	1,702,701.00	1,702,701.00	1,617,744.64
33-Aportaciones Federales para Entidades Federativas y Municipios	DELEGACIÓN CUAJIMALPA DE MORELOS	Agua y saneamiento	En Ejecución	2014	567,567.00	0.10	-	-	-
33-Aportaciones Federales para Entidades Federativas y Municipios	DELEGACIÓN CUAJIMALPA DE MORELOS	Otros Proyectos	En Ejecución	2014	5,533,291.00	1,560,252.51	1,560,252.51	1,560,252.51	1,560,252.51
33-Aportaciones Federales para Entidades Federativas y Municipios	Delegacion Coyoacan	Asistencia Social	En Ejecución	2014	15,250,936.00	323,289.00	323,289.00	-	-
33-Aportaciones Federales para Entidades Federativas y Municipios	DELEGACIÓN CUAJIMALPA DE MORELOS	Otros Proyectos	En Ejecución	2014	5,108,103.00	4,540,536.00	4,540,536.00	4,540,536.00	3,443,026.97
33-Aportaciones Federales para Entidades Federativas y Municipios	DELEGACIÓN CUAJIMALPA DE MORELOS	Asistencia Social	En Ejecución	2014	475,566.00	0.10	-	-	-

				Avance Físico				Observaciones
Ejercido	Pagado	% Avance	Reintegro	Unidad de Medida	Población	Avance Anual	% Avance Acumulado	
5,105,327.00	5,105,327.00	93.32	$0	Kilómetro	0	100.00	93.00	Financiera: CIFRAS PRELIMINARES LAS DEFINITIVAS SE PRESENTARÁN EN CUENTA PÚBLICA / Física: CIFRAS PRELIMINARES LAS DEFINITIVAS SE PRESENTARÁN EN CUENTA PÚBLICA / Registro: SE SOLICITA VALIDACIÓN - SISTEMA: Pasa al siguiente nivel.
55,485,279.00	55,485,279.00	100.00	$0	Inmueble	0	100.00	100.00	Financiera: CIFRAS PRELIMINARES LAS DEFINITIVAS SE PRESENTARÁN EN CUENTA PÚBLICA / Física: CIFRAS PRELIMINARES LAS DEFINITIVAS SE PRESENTARÁN EN CUENTA PÚBLICA / Registro: SE SOLICITA VALIDACIÓN - SISTEMA: Pasa al siguiente nivel.
32,876,905.00	32,876,905.00	100.00	$0	Espacio	0	100.00	100.00	Financiera: CIFRAS PRELIMINARES LAS DEFINITIVAS SE PRESENTARÁN EN CUENTA PÚBLICA / Física: CIFRAS PRELIMINARES LAS DEFINITIVAS SE PRESENTARÁN EN CUENTA PÚBLICA / Registro: SE SOLICITA VALIDACIÓN - SISTEMA: Pasa al siguiente nivel.
4,963,057.00	4,963,057.00	88.11	$0	Metros	0	100.00	88.00	Financiera: CIFRAS PRELIMINARES LAS DEFINITIVAS SE PRESENTARÁN EN CUENTA PÚBLICA / Física: CIFRAS PRELIMINARES LAS DEFINITIVAS SE PRESENTARÁN EN CUENTA PÚBLICA / Registro: SE SOLICITA VALIDACIÓN - SISTEMA: Pasa al siguiente nivel.
22,354,188.00	22,354,188.00	94.15	$0	Luminaria	0	100.00	87.00	Financiera: CIFRAS PRELIMINARES LAS DEFINITIVAS SE PRESENTARÁN EN CUENTA PÚBLICA / Física: CIFRAS PRELIMINARES LAS DEFINITIVAS SE PRESENTARÁN EN CUENTA PÚBLICA / Registro: SE SOLICITA VALIDACIÓN - SISTEMA: Pasa al siguiente nivel.
3,498,545.00	3,498,545.00	66.84	$0	Persona	0	0.00	67.00	Financiera: CIFRAS PRELIMINARES LAS DEFINITIVAS SE PRESENTARÁN EN CUENTA PÚBLICA / Física: CIFRAS PRELIMINARES LAS DEFINITIVAS SE PRESENTARÁN EN CUENTA PÚBLICA / Registro: SE SOLICITA VALIDACIÓN - SISTEMA: Pasa al siguiente nivel.
49,203,772.15	49,203,772.15	84.94	$0	Metro Cuadrado	1,200,000	100.00	62.50	Financiera: Recurso destinado para combustible, materiales, mezcla asfáltica, fletes y Py. O.02D7.4229 / Física: Trabajos de pavimentación y repavimentación en calles y avenidas de GAM. / Registro: Se solicita revisión. - SISTEMA: Pasa al siguiente nivel.
98,573,401.98	98,573,401.98	98.00	$0	Espacio	120,000	100.00	61.50	Financiera: Recurso ejercido para pago de energía eléctrica y ejecución del Py O.02D7.4229 / Física: Muestra ponderada de inmuebles en donde se combinan diversos trabajos de gastos recurrentes. / Registro: Se solicita revisión. - SISTEMA: Pasa al siguiente nivel.
110,798,896.00	110,798,896.00	97.19	$0	Luminaria	1,000,000	100.00	68.00	Financiera: Recursdo destinado para pago de energía eléctrica / Física: Avance ponderado considerando el presupuesto destinado para energía eléctrica / Registro: Se solicita revisión. - SISTEMA: Pasa al siguiente nivel.
260,000.00	260,000.00	45.82	$0	Inmueble	100,000	100.00	0.00	Financiera: Recurso ejercido para mantenimiento menor de inmuebles. / Física: el avance corresponde a los inmuebles atendidos. / Registro: Se solicita revisión. - SISTEMA: Pasa al siguiente nivel.
-	-	0.00	$0	Inmueble	12,000	100.00	0.00	Financiera: Sin programación al periodo / Física: Sin programación. / Registro: Se solicita revisión. - SISTEMA: Pasa al siguiente nivel.
-	-	0.00	$0	Trámite	1,981	0.00	0.00	Financiera: / Física: CIFRAS PRELIMINARES / Registro: SISTEMA: Pasa al siguiente nivel.
1,617,744.64	1,617,744.64	95.01	$0	Kilómetro	0	100.00	100.00	Financiera: Se realizaron las obras correctamente / Física: Se realizaron las obras correctamente / Registro: SISTEMA: Pasa al siguiente nivel.
-	-	0.00	$0	Kilómetro	0	100.00	0.00	Financiera: Proyecto cancelado / Física: Proyecto cancelado / Registro: SISTEMA: Pasa al siguiente nivel.
1,560,252.51	1,560,252.51	100.00	$0	Inmueble	0	100.00	100.00	Financiera: Se realizaron las obras correctamente / Física: Se realizaron las obras correctamente / Registro: SISTEMA: Pasa al siguiente nivel.
-	-	0.00	$0	Inmueble	0	0.00	0.00	Financiera: / Física: CIFRAS PRELIMINARES / Registro: SISTEMA: Pasa al siguiente nivel.
3,443,026.97	3,443,026.97	75.83	$0	Metro Cuadrado	0	100.00	100.00	Financiera: Se realizaron las obras correctamente / Física: Se realizaron las obras correctamente / Registro: SISTEMA: Pasa al siguiente nivel.
-	-	0.00	$0	Inmueble	0	100.00	0.00	Financiera: Proyecto cancelado / Física: Proyecto cancelado / Registro:

Total: 1291

Información General del Proyecto									
Clave del Proyecto	Nombre del Proyecto	Número de Proyecto	Entidad	Municipio	Localidad	Ámbito	Tipo de Recurso	Programa Fondo Convenio	Programa Fondo Convenio - Específico
DIF14140100300473	Mantenimiento, Conservación Y Rehabilitación En Vialidades Secundarias	221218	Distrito Federal	Cuajimalpa de Morelos	Cobertura municipal		Aportaciones Federales	I012 FAFEF	
DIF14140100300490	Mantenimiento, Rehabilitación Y Conservación De Imagen Urbana	221219	Distrito Federal	Cuajimalpa de Morelos	Cobertura municipal		Aportaciones Federales	I012 FAFEF	
DIF14140100300518	Proyectos Estratégicos De Desarrollo Y Fomento Económico	311213	Distrito Federal	Coyoacán	Cobertura municipal		Aportaciones Federales	I012 FAFEF	
DIF14140100300556	Construcción Y Ampliación De Infraestructura De Desarrollo Social	269227	Distrito Federal	Coyoacán	Cobertura municipal		Aportaciones Federales	I004 FAIS Municipal y de las Demarcaciones Territoriales del Distrito Federal	
DIF14140100300567	Construcción Y Ampliación De Infraestructura De Agua Potable	223221	Distrito Federal	Cuajimalpa de Morelos	Cobertura municipal		Aportaciones Federales	I012 FAFEF	
DIF14140100300589	Mantenimiento, Conservación Y Rehabilitación De Infraestructura De Agua Potable	223222	Distrito Federal	Cuajimalpa de Morelos	Cobertura municipal		Aportaciones Federales	I012 FAFEF	
DIF14140100300610	Alumbrado Público	224223	Distrito Federal	Cuajimalpa de Morelos	Cobertura municipal		Aportaciones Federales	I012 FAFEF	
DIF14140100300629	Construcción Y Ampliación De Infraestructura En Salud	233207	Distrito Federal	Cuajimalpa de Morelos	Cobertura municipal		Aportaciones Federales	I012 FAFEF	
DIF14140100300660	Mantenimiento, Conservación Y Rehabilitación De Infraestructura Cultural	242214	Distrito Federal	Cuajimalpa de Morelos	Cobertura municipal		Aportaciones Federales	I012 FAFEF	
DIF14140100301140	Mantenimiento, Conservación Y Rehabilitación A Edificios Públicos.	221215	Distrito Federal	Miguel Hidalgo	Cobertura municipal		Aportaciones Federales	I005 FORTAMUN	
DIF14140100301165	Mantenimiento, Rehabilitación Y Conservación De Imagen Urbana	221219	Distrito Federal	Miguel Hidalgo	Cobertura municipal		Aportaciones Federales	I005 FORTAMUN	
DIF14140100301199	Mantenimiento, Conservacion Y Rehabilitación De Infraestructura De Agua Potable.	223222	Distrito Federal	Miguel Hidalgo	Cobertura municipal		Aportaciones Federales	I005 FORTAMUN	
DIF14140100301229	Alumbrado Público	224223	Distrito Federal	Miguel Hidalgo	Cobertura municipal		Aportaciones Federales	I005 FORTAMUN	
DIF14140100301352	Programa De Inversión Para Apoyo Administrativo	185201	Distrito Federal	Miguel Hidalgo	Cobertura municipal		Aportaciones Federales	I005 FORTAMUN	
DIF14140100301390	Construcción Y Ampliación De Infraestructura Deportiva	241210	Distrito Federal	Miguel Hidalgo	Cobertura municipal		Aportaciones Federales	I012 FAFEF	
DIF14140100301422	Mantenimiento, Conservación Y Rehbilitación De Espacios Deportivos.	241212	Distrito Federal	Miguel Hidalgo	Cobertura municipal		Aportaciones Federales	I012 FAFEF	
DIF14140100301460	Construcción Y Ampliación De Infraestructura De Desarrollo Social	269227	Distrito Federal	Miguel Hidalgo	Cobertura municipal		Aportaciones Federales	I012 FAFEF	

				Avance Financiero					
Ramo	Institución Ejecutora	Tipo de Proyecto	Estatus	Ciclo Recurso	Presupuesto	Modificado	Recaudado (Ministrado)	Comprometido	Devengado
33-Aportaciones Federales para Entidades Federativas y Municipios	DELEGACIÓN CUAJIMALPA DE MORELOS	Transportes y vialidades	En Ejecución	2014	2,270,268.00	2,270,268.00	2,270,268.00	2,270,268.00	1,768,107.69
33-Aportaciones Federales para Entidades Federativas y Municipios	DELEGACIÓN CUAJIMALPA DE MORELOS	Asistencia Social	En Ejecución	2014	2,837,835.00	2,837,835.00	2,837,835.00	2,837,835.00	2,153,900.42
33-Aportaciones Federales para Entidades Federativas y Municipios	Delegación Coyoacán	Otros Proyectos	En Ejecución	2014	27,664,110.00	5.00	5.00	-	-
33-Aportaciones Federales para Entidades Federativas y Municipios	Delegación Coyoacán	Asistencia Social	En Ejecución	2014	24,880,328.00	0.10	-	-	-
33-Aportaciones Federales para Entidades Federativas y Municipios	DELEGACIÓN CUAJIMALPA DE MORELOS	Agua y saneamiento	En Ejecución	2014	567,567.00	0.10	-	-	-
33-Aportaciones Federales para Entidades Federativas y Municipios	DELEGACIÓN CUAJIMALPA DE MORELOS	Agua y saneamiento	En Ejecución	2014	567,567.00	567,567.00	567,567.00	567,567.00	567,386.48
33-Aportaciones Federales para Entidades Federativas y Municipios	DELEGACIÓN CUAJIMALPA DE MORELOS	Urbanización	En Ejecución	2014	5,108,103.00	2,837,835.00	2,837,835.00	2,837,835.00	2,664,779.28
33-Aportaciones Federales para Entidades Federativas y Municipios	DELEGACIÓN CUAJIMALPA DE MORELOS	Salud	En Ejecución	2014	567,567.00	567,567.00	567,567.00	567,567.00	144,621.72
33-Aportaciones Federales para Entidades Federativas y Municipios	DELEGACIÓN CUAJIMALPA DE MORELOS	Cultura y turismo	En Ejecución	2014	567,567.00	567,567.00	567,567.00	567,567.00	539,277.44
33-Aportaciones Federales para Entidades Federativas y Municipios	DELEGACIÓN MIGUEL HIDALGO	Otros Proyectos	En Ejecución	2014	36,778,738.00	36,778,738.00	36,778,738.00	36,778,738.00	36,150,531.30
33-Aportaciones Federales para Entidades Federativas y Municipios	DELEGACIÓN MIGUEL HIDALGO	Asistencia Social	En Ejecución	2014	28,820,000.00	28,820,000.00	28,820,000.00	28,820,000.00	28,820,000.00
33-Aportaciones Federales para Entidades Federativas y Municipios	DELEGACION MIGUEL HIDALGO	Agua y saneamiento	En Ejecución	2014	1,387,459.00	1,387,459.00	1,387,459.00	1,387,459.00	1,210,168.37
33-Aportaciones Federales para Entidades Federativas y Municipios	DELEGACIÓN MIGUEL HIDALGO	Asistencia Social	En Ejecución	2014	6,770,768.00	6,770,768.00	6,770,768.00	6,770,768.00	6,476,214.03
33-Aportaciones Federales para Entidades Federativas y Municipios	DELEGACIÓN MIGUEL HIDALGO	Asistencia Social	En Ejecución	2014	10,707,070.00	10,883,555.06	10,883,555.06	10,883,555.06	10,036,296.77
33-Aportaciones Federales para Entidades Federativas y Municipios	DELEGACIÓN MIGUEL HIDALGO	Educación	En Ejecución	2014	14,262,059.00	526,676.00	526,676.00	526,676.00	526,675.12
33-Aportaciones Federales para Entidades Federativas y Municipios	DELEGACIÓN MIGULE HIDALGO	Educación	En Ejecución	2014	15,000,000.00	13,570,806.40	13,570,806.40	13,342,024.35	13,342,024.35
33-Aportaciones Federales para Entidades Federativas y Municipios	DELEGACIÓN MIGUEL HIDALGO	Asistencia Social	En Ejecución	2014	22,044,634.00	-	-	-	-

Ejercido	Pagado	% Avance	Reintegro	Avance Físico				Observaciones
				Unidad de Medida	Población	Avance Anual	% Avance Acumulado	
1,768,107.69	1,768,107.69	77.88	$0	Metro Cuadrado	0	100.00	100.00	Financiera: Se realizaron las obras correctamente / Física: Se realizaron las obras correctamente / Registro: SISTEMA: Pasa al siguiente nivel.
2,153,900.42	2,153,900.42	75.90	$0	Espacio	0	100.00	100.00	Financiera: Se realizaron las obras correctamente / Física: Se realizaron las obras correctamente / Registro: SISTEMA: Pasa al siguiente nivel.
-	-	0.00	$0	Evento	0	0.00	0.00	Financiera: / Física: CIFRAS PRELIMINARES / Registro: SISTEMA: Pasa al siguiente nivel.
-	-	0.00	$0	Inmueble	0	0.00	0.00	Financiera: / Física: CIFRAS PRELIMINARES / Registro: SISTEMA: Pasa al siguiente nivel.
-	-	0.00	$0	Metros	0	100.00	0.00	Financiera: / Física: / Registro: SISTEMA: Pasa al siguiente nivel.
567,386.48	567,386.48	99.97	$0	Metros	0	100.00	100.00	Financiera: Se realizaron las obras correctamente / Física: Se realizaron las obras correctamente / Registro: SISTEMA: Pasa al siguiente nivel.
2,664,779.28	2,664,779.28	93.90	$0	Luminaria	0	100.00	100.00	Financiera: Se realizaron las obras correctamente / Física: Se realizaron las obras correctamente / Registro: SISTEMA: Pasa al siguiente nivel.
144,621.72	144,621.72	25.48	$0	Inmueble	0	100.00	100.00	Financiera: Se realizaron las obras correctamente / Física: Se realizaron las obras correctamente / Registro: SISTEMA: Pasa al siguiente nivel.
539,277.44	539,277.44	95.02	$0	Inmueble	0	100.00	100.00	Financiera: Se realizaron las obras correctamente / Física: Se realizaron las obras correctamente / Registro: SISTEMA: Pasa al siguiente nivel.
36,150,531.30	36,150,531.30	98.29	$0	Inmueble	350,000	100.00	0.00	Financiera: . / Física: . / Registro: AL PERIODO EL GASTO SE CENTRÓ EN LA ADQUISICIÓN DE COMBUSTIBLE PARA ABASTECER A LOS VEHICULOS ADMINISTRATIVOS QUE PRESTAN SERVICIO EN LA DELEGACIÓN, ASÍ COMO EL PAGO POR EL SERVICIO RELACIONADO CON EL SUMINISTRO DE ENERGIAL ELECTRICA. - SISTEMA: Pasa al siguiente nivel.
28,820,000.00	28,820,000.00	100.00	$0	Espacio	350,000	100.00	0.00	Financiera: . / Física: . / Registro: AL PERIODO EL GASTO SE CENTRÓ EN EL SERVICIO RELACIONADO CON EL SUMINISTRO DE ENERGÍA ELECTRICA. - SISTEMA: Pasa al siguiente nivel.
1,210,168.37	1,210,168.37	87.22	$0	Metros	350,000	100.00	0.00	Financiera: . / Física: . / Registro: AL PERIODO EL GASTO SE CENTRÓ EN LA ADQUISICIÓN DE COMBUSTIBLE PARA ABASTECER A LOS VEHICULOS ADMINISTRATIVOS QUE PRESTAN SERVICIOEN LA DELEGACIÓN. - SISTEMA: Pasa al siguiente nivel.
6,476,214.03	6,476,214.03	95.65	$0	Luminaria	350,000	100.00	0.00	Financiera: . / Física: . / Registro: AL PERIODO EL GASTO SE CENTRÓ EN LA ADQUISICIÓN DE COMBUSTIBLE PARA ABASTECER A LOS VEHICULOS ADMINISTRATIVOS QUE PRESTAN SERVICIOEN LA DELEGACIÓN, ASÍ COMO EL PAGO POR EL SERVICIO RELACIONADO CON EL SUMINISTRO DE ENERGIA ELECTRICA. - SISTEMA: Pasa al siguiente nivel.
10,036,296.77	10,036,296.77	92.22	$0	Servicio	350,000	0.00	100.00	Financiera: . / Física: SE REPITE LA MISMA META, POR CUMPLIRSE DE FORMA PERMANENTE. / Registro: AL PERIODO EL GASTO SE CENTRÓ EN LA ADQUISICIÓN DE COMBUSTIBLE PARA ABASTECER A LOS VEHICULOS ADMINISTRATIVOS QUE PRESTAN SERVICIO EN LA DELEGACIÓN, ASÍ COMO EL PAGO POR EL SERVICIO RELACIONADO CON EL SUMINISTRO DE AGUA POTABLE. - SISTEMA: Pasa al siguiente nivel.
105,335.20	-	20.00	$0	Inmueble	350,000	0.00	100.00	Financiera: / Física: / Registro: LA DIFERENCIA DEL DEVENGADO ENTRE EL PAGADO RESULTA DEL TRAMITE DE ESTIMACIONES QUE SE HA EFECTUADO DURANTE EL PERIODO DE PASIVO CIRCULANTE, MISMO QUE A LA FECHA SIGUE VIGENTE. - SISTEMA: Pasa al siguiente nivel.
8,016,548.41	8,016,548.41	59.07	$0	Inmueble	350,000	0.00	100.00	Financiera: / Física: / Registro: LA DIFERENCIA ENTRE EL RECURSO DEVENGADO Y LO PAGADO SE DEBE A QUE EL TRAMITE DE ESTIMACIONES SE HA REALIZADO DENTRO DEL PERIODO DE PASIVO CIRCULANTE, MISMO QUE A LA FECHA SE ENCUENTRA VIGENTE. - SISTEMA: Pasa al siguiente nivel.
-	-	0.00	$0	Inmueble	350,000	100.00	0.00	Financiera: / Física: / Registro: . - SISTEMA: Pasa al siguiente nivel.

Total: 1291

Información General del Proyecto									
Clave del Proyecto	Nombre del Proyecto	Número de Proyecto	Entidad	Municipio	Localidad	Ámbito	Tipo de Recurso	Programa Fondo Convenio	Programa Fondo Convenio - Específico
DIF14140100301500	Mantenimiento, Conservación Y Rehabilitación De Infraestructura De Desarrollo Social	269228	Distrito Federal	Miguel Hidalgo	Cobertura municipal		Aportaciones Federales	I012 FAFEF	
DIF14140100301579	Mantenimiento, Conservacion Y Rehabilitación De Banquetas	221216	Distrito Federal	Miguel Hidalgo	Cobertura municipal		Aportaciones Federales	I012 FAFEF	
DIF14140100301607	Mantenimiento, Conservación Y Rehabilitación De Infraestructura Comercial	221217	Distrito Federal	Miguel Hidalgo	Cobertura municipal		Aportaciones Federales	I012 FAFEF	
DIF14140100302373	Mantenimiento, Rehabiltacion Y Conservacion De Imagen Urbana	221219	Distrito Federal	Coyoacán	Cobertura municipal		Aportaciones Federales	I005 FORTAMUN	
DIF14140100302850	Mantenimiento De Áreas Verdes	215207	Distrito Federal	Gustavo A. Madero	Cobertura municipal		Aportaciones Federales	I012 FAFEF	
DIF14140100302918	Atención Estructural A Taludes, Minas Y Grietas	221210	Distrito Federal	Gustavo A. Madero	Cobertura municipal		Aportaciones Federales	I012 FAFEF	
DIF14140100302951	Construcción Y Ampliación De Edificios Públicos	221213	Distrito Federal	Gustavo A. Madero	Cobertura municipal		Aportaciones Federales	I012 FAFEF	
DIF14140100302992	Mantenimiento, Conservación Y Rehabilitación De Banquetas	221216	Distrito Federal	Gustavo A. Madero	Cobertura municipal		Aportaciones Federales	I012 FAFEF	
DIF14140100303007	Mantenimiento, Conservación Y Rehabilitación De Infraestructura Comercial	221217	Distrito Federal	Gustavo A. Madero	Cobertura municipal		Aportaciones Federales	I012 FAFEF	
DIF14140100303026	Mantenimiento, Conservación Y Rehabilitación En Vialidades Secundarias	221218	Distrito Federal	Gustavo A. Madero	Cobertura municipal		Aportaciones Federales	I012 FAFEF	
DIF14140100303056	Mantenimiento, Rehabilitación Y Conservación De Imagen Urbana	221219	Distrito Federal	Gustavo A. Madero	Cobertura municipal		Aportaciones Federales	I012 FAFEF	
DIF14140100303106	Mantenimiento, Conservación Y Rehabilitación De Infraestructura De Agua Potable	223222	Distrito Federal	Gustavo A. Madero	Cobertura municipal		Aportaciones Federales	I012 FAFEF	
DIF14140100303138	Alumbrado Público	224223	Distrito Federal	Gustavo A. Madero	Cobertura municipal		Aportaciones Federales	I012 FAFEF	
DIF14140100303270	Construcción Y Ampliación De Infraestructura En Salud	233207	Distrito Federal	Gustavo A. Madero	Cobertura municipal		Aportaciones Federales	I012 FAFEF	
DIF14140100303313	Mantenimiento, Conservación Y Rehabilitación De Espacios Deportivos	241212	Distrito Federal	Gustavo A. Madero	Cobertura municipal		Aportaciones Federales	I012 FAFEF	
DIF14140100303531	Mantenimiento, Conservación Y Rehabilitación De Infraesturctura De Desarrollo Social	269228	Distrito Federal	Gustavo A. Madero	Cobertura municipal		Aportaciones Federales	I012 FAFEF	

				Avance Financiero					
Ramo	Institución Ejecutora	Tipo de Proyecto	Estatus	Ciclo Recurso	Presupuesto	Modificado	Recaudado (Ministrado)	Comprometido	Devengado
33-Aportaciones Federales para Entidades Federativas y Municipios	DELEGACION MIGUEL HIDALGO	Asistencia Social	En Ejecución	2014	727,190.00	-	-	-	-
33-Aportaciones Federales para Entidades Federativas y Municipios	DELEGACIÓN MIGUEL HIDALGO	Asistencia Social	En Ejecución	2014	10,000,000.00	5,817,869.44	5,817,869.44	5,817,869.44	4,534,449.13
33-Aportaciones Federales para Entidades Federativas y Municipios	DELEGACIÓN MIGUEL HIDALGO	Asistencia Social	En Ejecución	2014	20,750,000.00	20,750,000.00	20,750,000.00	20,750,000.00	20,537,282.67
33-Aportaciones Federales para Entidades Federativas y Municipios	DELEGACION COYOACAN	Asistencia Social	En Ejecución	2014	15,391,341.00	15,716,129.00	15,716,129.00	15,716,129.00	15,716,129.00
33-Aportaciones Federales para Entidades Federativas y Municipios	Delegación Gustavo A. Madero	Asistencia Social	En Ejecución	2014	8,000,000.00	2,000,000.00	2,000,000.00	2,000,000.00	-
33-Aportaciones Federales para Entidades Federativas y Municipios	Delegación Gustavo A. Madero	Asistencia Social	En Ejecución	2014	16,000,000.00	19,314,132.23	19,314,132.23	19,314,132.23	14,591,058.66
33-Aportaciones Federales para Entidades Federativas y Municipios	Delegación Gustavo A. Madero	Asistencia Social	En Ejecución	2014	6,000,000.00	16,893,944.30	16,893,944.30	16,893,944.30	16,161,492.80
33-Aportaciones Federales para Entidades Federativas y Municipios	Delegación Gustavo A. Madero	Asistencia Social	En Ejecución	2014	11,000,000.00	8,715,251.00	8,715,251.00	8,715,251.00	1,539,964.49
33-Aportaciones Federales para Entidades Federativas y Municipios	Delegación Gustavo A. Madero	Asistencia Social	En Ejecución	2014	15,557,013.00	9,023,516.46	9,023,516.46	9,023,516.46	8,095,150.71
33-Aportaciones Federales para Entidades Federativas y Municipios	Delegación Gustavo A. Madera	Asistencia Social	En Ejecución	2014	43,500,000.00	52,256,021.01	52,256,021.01	52,256,021.01	47,724,694.10
33-Aportaciones Federales para Entidades Federativas y Municipios	Delegación Gustavo A. Madero	Asistencia Social	En Ejecución	2014	14,800,000.00	39,374,883.00	39,374,883.00	39,374,883.00	30,865,941.34
33-Aportaciones Federales para Entidades Federativas y Municipios	Delegación Gustavo A. Madero	Asistencia Social	En Ejecución	2014	10,730,251.00	-	-	-	-
33-Aportaciones Federales para Entidades Federativas y Municipios	Delegación Gustavo A. Madero	Asistencia Social	En Ejecución	2014	22,000,000.00	23,850,895.00	23,850,895.00	23,850,895.00	3,140,588.90
33-Aportaciones Federales para Entidades Federativas y Municipios	Delegación Gustavo A. Madero	Salud	En Ejecución	2014	8,000,000.00	4,950,000.00	4,950,000.00	4,950,000.00	4,925,617.17
33-Aportaciones Federales para Entidades Federativas y Municipios	Delegación Gustavo A. Madero	Educación	En Ejecución	2014	8,000,000.00	28,170,333.00	28,170,333.00	28,170,333.00	20,418,763.08
33-Aportaciones Federales para Entidades Federativas y Municipios	Delegación Gustavo A. Madero	Asistencia Social	En Ejecución	2014	4,906,277.00	7,380,000.00	7,380,000.00	7,380,000.00	3,425,579.13

Ejercido	Pagado	% Avance	Reintegro	Avance Físico				Observaciones
				Unidad de Medida	Población	Avance Anual	% Avance Acumulado	
-	-	0.00	$0	Inmueble	350,000	100.00	0.00	Financiera: / Física: / Registro: . - SISTEMA: Pasa al siguiente nivel.
1,736,360.48	1,736,360.48	29.85	$0	Metro Cuadrado	350,000	0.00	56.00	Financiera: / Física: / Registro: EL AVANCE DE METAS FISICAS SE ENCUENTRA EN REVISION Y UNA VES QUE DETERMINE LA SUPERVISIÓN INTERNA SE REPORTARÁ EL PORCENTAJE REAL DE AVANCE EN LA ATENCION DE BANQUETAS DENTRO DEL PERIMETRO DELEGACIONAL CON RECURSOS DEL PRESUPUESTO PARTICIPATIVO 2014. - SISTEMA: Pasa al siguiente nivel.
11,871,169.31	11,871,169.31	57.21	$0	Inmueble	350,000	0.00	50.00	Financiera: / Física: / Registro: A LA FECHA DEL PRESENTE INFORME, LA SUPERVISIÓN INTERNA SE ENCUENTRA VALORANDO LOS TRABAJOS REALIZADOS POR LA EMPRESA, A FIN DE GARANTIZAR QUE LOS PAGOS DE ESTIMACION CORRESPONDAN AL AVANCE REAL DE LA OBRA, ASIMISMO, EL IMPORTE DEVENGADO DIFIERE AL PAGADO, TODA VEZ QUE EL TRAMITE DE ESTIMACIONES SE REALIZO CONFORME A LOS AVANCES DE OBRA REAL SIN QUE ESTO IMPLIQUE RETRASO DE PAGO DE ESTIMACIONES - SISTEMA: Pasa al siguiente nivel.
15,716,129.00	15,716,129.00	100.00	$0	Espacio Público	1,400	0.00	100.00	Financiera: / Física: Cifras preliminares / Registro: . - SISTEMA: Pasa al siguiente nivel.
-	-	0.00	$0	Metro Cuadrado	650,000	100.00	0.00	Financiera: Sin programación al periodo / Física: Sin programación al periodo / Registro: Se solicita revisión. - Se solita revisión. - SISTEMA: Pasa al siguiente nivel.
14,591,058.66	14,591,058.66	75.55	$0	Metro Cuadrado	240,000	0.00	0.00	Financiera: Recurso ejercido para el Py. O.02D7.4007 / Física: Obra en proceso / Registro: Se solicita revisión. - SISTEMA: Pasa al siguiente nivel.
16,161,492.80	16,161,492.80	95.66	$0	Inmueble	150,000	0.00	33.30	Financiera: Recurso ejercido para los Py. O.02D7.4010 y 4234 / Física: Obra en al DT6 y en dos centros. / Registro: Se solicita revisión. - SISTEMA: Pasa al siguiente nivel.
1,539,964.49	1,539,964.49	17.67	$0	Metro Cuadrado	240,000	0.00	14.00	Financiera: Presupuesto ejercido en proyectos de rehabilitación y sustitución de banquetas / Física: Avance en las obras realizadas en la atención de Comités Ciudadanos / Registro: Se solicita revisión. - SISTEMA: Pasa al siguiente nivel.
8,095,150.71	8,095,150.71	89.71	$0	Inmueble	250,000	0.00	18.00	Financiera: Recurso ejercido para el Py. O.02D7.4012 / Física: Inmuebles atendidos / Registro: Se solicita validación. - SISTEMA: Pasa al siguiente nivel.
47,724,694.10	47,724,694.10	91.33	$0	Metro Cuadrado	1,168,000	0.00	40.00	Financiera: Recurso ejercido para obras del Centro Histórico Norte y adquisición de mezcla asfáltica / Física: Corresponde a obras concluidas en el Centro Histórico Norte / Registro: Se solicita revisión. - SISTEMA: Pasa al siguiente nivel.
30,865,941.34	30,865,941.34	78.39	$0	Espacio	560,000	0.00	33.30	Financiera: Recurso ejercido para la rehabilitación de espacios públicos / Física: Avance correspondiente a obras de rehabilitación / Registro: Se solicita revisión. - SISTEMA: Pasa al siguiente nivel.
-	-	0.00	$0	Metro Lineal	280,000	0.00	0.00	Financiera: Sin programación. / Física: Sin programación. / Registro: Se solicita revisión.
3,140,588.90	3,140,588.90	13.17	$0	Luminaria	1,168,000	0.00	0.00	Financiera: Recurso ejercido corresponde a la rehabilitación y sustitución de luminarias / Física: Avance correspondiente a rehabilitación y sustitución de luminarias / Registro: Se solicita revisión. - SISTEMA: Pasa al siguiente nivel.
4,925,617.17	4,925,617.17	99.51	$0	Inmueble	250,000	0.00	99.50	Financiera: Recurso ejercido para el Py. O.02D7.4018 / Física: / Registro: Se solicita revisión. - SISTEMA: Pasa al siguiente nivel.
20,418,763.08	20,418,763.08	72.48	$0	Inmueble	480,000	0.00	3.00	Financiera: Recurso ejercido considerando los avances al periodo / Física: Avance registrado en la atención de Comités ciudadanos / Registro: Se solicita revisión. - SISTEMA: Pasa al siguiente nivel.
3,425,579.13	3,425,579.13	46.42	$0	Inmueble	60,000	0.00	3.00	Financiera: Recurso ejercido para el Py. O.02D7.4235 / Física: / Registro: Se solicita revisión. - SISTEMA: Pasa al siguiente nivel.

Total: 1291

Información General del Proyecto									
Clave del Proyecto	Nombre del Proyecto	Número de Proyecto	Entidad	Municipio	Localidad	Ámbito	Tipo de Recurso	Programa Fondo Convenio	Programa Fondo Convenio - Específico
DIF14140100303943	Construccion Y Ampliacion De Infraestructura De Desarrollo Social	269227	Distrito Federal	Benito Juárez	Benito Juárez	Urbano	Aportaciones Federales	I004 FAIS Municipal y de las Demarcaciones Territoriales del Distrito Federal	
DIF14140100303957	Mantenimiento, Conservacion Y Rehabilitacion De Infraestructura Comercial	221217	Distrito Federal	Benito Juárez	Benito Juárez	Urbano	Aportaciones Federales	I012 FAFEF	
DIF14140100304005	Mantenimiento, Conservacion Y Rehabilitacion De Espacions Deportivos	241212	Distrito Federal	Benito Juárez	Benito Juárez	Urbano	Aportaciones Federales	I012 FAFEF	
DIF14140100304006	Mantenimiento, Conservación Y Rehabilitación De Infraestructura Comercial	221217	Distrito Federal	Cuauhtémoc	Cobertura municipal		Aportaciones Federales	I012 FAFEF	
DIF14140100304030	Mantenimiento, Rehabilitaicion Y Conservacion De Imagen Urbana	221219	Distrito Federal	Cuauhtémoc	Cobertura municipal		Aportaciones Federales	I012 FAFEF	
DIF14140100304047	Mantenimiento, Conservacion Y Rehabilitacion De Infraestructura Educativa	251218	Distrito Federal	Benito Juárez	Benito Juárez	Urbano	Aportaciones Federales	I012 FAFEF	
DIF14140100304053	Construccion Y Ampliacion De Infraestructura De Desarrollo Social	269227	Distrito Federal	Cuauhtémoc	Cobertura municipal		Aportaciones Federales	I012 FAFEF	
DIF14140100304063	Construccion Y Ampliacion De Infraestructura De Desarrollo Social	269227	Distrito Federal	Benito Juárez	Benito Juárez	Urbano	Aportaciones Federales	I012 FAFEF	
DIF14140100305569	Apoyo Administrativo (Programa De Inversión)	185201	Distrito Federal	Benito Juárez	Benito Juárez	Urbano	Aportaciones Federales	I005 FORTAMUN	
DIF14140100305589	Mantenimiento, Conservacion Y Rehabilitacion Al Sistema De Drenaje	213206	Distrito Federal	Benito Juárez	Benito Juárez	Urbano	Aportaciones Federales	I005 FORTAMUN	
DIF14140100305614	Mantenimiento, Conservacion Y Rehabilitacion De Infraestructura De Agua Potable	223222	Distrito Federal	Benito Juárez	Benito Juárez	Urbano	Aportaciones Federales	I005 FORTAMUN	
DIF14140100305668	221215 Mantenimiento, Conservacion Y Rehabilitacion De Edificios Publicos	221215	Distrito Federal	Benito Juárez	Benito Juárez	Urbano	Aportaciones Federales	I005 FORTAMUN	
DIF14140100305726	Mantenimiento, Conservacion Y Rehabilitacion De Infraestructura Comercial	221217	Distrito Federal	Benito Juárez	Benito Juárez	Urbano	Aportaciones Federales	I005 FORTAMUN	
DIF14140100305747	Mantenimiento, Conservacion Y Rehabilitacion De Vialidades Secundarias	221218	Distrito Federal	Benito Juárez	Benito Juárez	Urbano	Aportaciones Federales	I005 FORTAMUN	

				Avance Financiero					
Ramo	Institución Ejecutora	Tipo de Proyecto	Estatus	Ciclo Recurso	Presupuesto	Modificado	Recaudado (Ministrado)	Comprometido	Devengado
33-Aportaciones Federales para Entidades Federativas y Municipios	DELEGACION BENITO JUAREZ	Asistencia Social	En Ejecución	2014	19,145,908.00	16,296,526.96	16,296,526.96	16,296,526.96	16,110,734.52
33-Aportaciones Federales para Entidades Federativas y Municipios	DELEGACION BENITO JUAREZ	Asistencia Social	En Ejecución	2014	3,514,240.00	6,609,915.00	6,609,915.00	6,609,915.00	1,978,373.83
33-Aportaciones Federales para Entidades Federativas y Municipios	DELEGACION BENITO JUAREZ	Asistencia Social	En Ejecución	2014	8,906,337.00	-	-	-	-
33-Aportaciones Federales para Entidades Federativas y Municipios	DELEGACION CUAUHTEMOC	Asistencia Social	En Ejecución	2014	6,605,012.00	6,000,000.00	6,000,000.00	6,000,000.00	-
33-Aportaciones Federales para Entidades Federativas y Municipios	DELEGACION CUAUHTEMOC	Asistencia Social	En Ejecución	2014	4,650,822.00	-	-	-	-
33-Aportaciones Federales para Entidades Federativas y Municipios	DELEGACION BENITO JUAREZ	Asistencia Social	En Ejecución	2014	9,632,814.00	12,000,000.00	12,000,000.00	12,000,000.00	10,071,831.56
33-Aportaciones Federales para Entidades Federativas y Municipios	DELEGACION CUAUHTEMOC	Asistencia Social	En Ejecución	2014	27,751,682.00	-	-	-	-
33-Aportaciones Federales para Entidades Federativas y Municipios	DELEGACION BENITO JUAREZ	Asistencia Social	En Ejecución	2014	17,805,133.00	17,805,133.00	17,805,133.00	-	-
33-Aportaciones Federales para Entidades Federativas y Municipios	DELEGACION BENITO JUAREZ	Asistencia Social	En Ejecución	2014	25,621,905.00	25,881,674.46	25,881,674.46	25,881,674.46	23,970,816.88
33-Aportaciones Federales para Entidades Federativas y Municipios	DELEGACION BENITO JUAREZ	Asistencia Social	En Ejecución	2014	1,550,000.00	1,550,000.00	1,550,000.00	1,550,000.00	1,550,000.00
33-Aportaciones Federales para Entidades Federativas y Municipios	DELEGACION BENITO JUAREZ	Asistencia Social	En Ejecución	2014	1,350,000.00	1,350,000.00	1,350,000.00	1,350,000.00	1,350,000.00
33-Aportaciones Federales para Entidades Federativas y Municipios	DELEGACION BENITO JUAREZ	Asistencia Social	En Ejecución	2014	3,500,000.00	3,500,000.00	3,500,000.00	3,500,000.00	3,500,000.00
33-Aportaciones Federales para Entidades Federativas y Municipios	DELEGACION BENITO JUAREZ	Asistencia Social	En Ejecución	2014	3,095,675.00	-	-	-	-
33-Aportaciones Federales para Entidades Federativas y Municipios	DELEGACION BENITO JUAREZ	Asistencia Social	En Ejecución	2014	4,122,047.00	4,122,047.00	4,122,047.00	4,122,047.00	3,771,652.84

				Avance Físico				Observaciones
Ejercido	Pagado	% Avance	Reintegro	Unidad de Medida	Población	Avance Anual	% Avance Acumulado	
16,110,734.52	16,110,734.52	98.86	$0	Inmueble	1,500	100.00	0.00	Financiera: SE REALIZARA UN CENTRO DE DESARROLLO INFANTIL EN APEGO AL COMBATE A LA EDUCACION / Física: LA OBRA TIENE UN AVANCE DEL 90% SE REPORTARA A LA CONCLUSION DE LA MISMA. / Registro: CIFRAS PREELIMINARES LAS CIFRAS DEFINITIVAS SE PRESENTARAN CONTRA EL CIERRE DE CUENTA PUBLICA 2014. PARA SU REVISION. - SISTEMA: Pasa al siguiente nivel.
1,978,373.83	1,978,373.83	29.93	$0	Inmueble	15,000	100.00	100.00	Financiera: SE REALIZAN TRABAJOS DE MANTENIMIENTO EN MERCADOS PUBLICOS. / Física: SE REALIZAN TRABAJOS DE MANTENIMIENTO EN MERCADOS. / Registro: CIFRAS PREELIMINARES LAS CIFRAS DEFINITIVAS SE PRESENTARAN CONTRA EL CIERRE DE CUENTA PUBLICA 2014. PARA SU REVISION. - SISTEMA: Pasa al siguiente nivel.
-	-	0.00	$0	Inmueble	15,000	100.00	0.00	Financiera: SE CANCELO LA ACTIVIDAD PORQUE NO ES VIABLE PARA EL FONDO / Física: SE CANCELO LA ACTIVIDAD POR NOSER VIABLE PARA EL FONDO / Registro: ESTOS RECUROS SE USARON PARA EL MANTENIMIENTO DE ESCUELAS, LA RENOVACION DE LOS SANITARIOS PUBLICOS DEL EDIFICIO DELEGACIONAL, EL MANTENIMIENTO A MERCADOS PUBLICOS Y CASAS DE CULTURA. PARA SU REVISION - SISTEMA: Pasa al siguiente nivel.
-	-	0.00	$0	Inmueble	0	0.00	0.00	Financiera: . / Física: . / Registro: SE SOLICITA VALIDACIÓN - SISTEMA: Pasa al siguiente nivel.
-	-	0.00	$0	Espacio	0	0.00	0.00	Financiera: DEBIDO A LAS RESTRICCIONES DEL SISTEMA NO FUE POSIBLE CAMBIAR EL MODIFICADO CON 0 Y SE INGRESO 0.001 / Física: CIFRAS PRELIMINARES / Registro: SE SOLICITA VALIDACIÓN - SISTEMA: Pasa al siguiente nivel.
10,071,831.56	10,071,831.56	83.93	$0	Inmueble	15,000	100.00	38.00	Financiera: SE REALIZARAN TRABAJOS DE MANTENIMIENTO EN DIVERSOS PLANTELES DE EDUCACION BASICA Y CENDIS / Física: SE REALIZAN TRABAJOS DE MANTENIMIENTO EN DIVERSOS PLANTELES DE EDUCACION BASICA Y CENDIS. / Registro: CIFRAS PREELIMINARES LAS CIFRAS DEFINITIVAS SE PRESENTARAN CONTRA EL CIERRE DE CUENTA PUBLICA 2014. PARA SU REVISION. - SISTEMA: Pasa al siguiente nivel.
-	-	0.00	$0	Inmueble	0	100.00	0.00	Financiera: DEBIDO A RESTRICCIONES DEL SISTEMA NO FUE POSIBLECAMBIAR EL MODIFICADO CON 0 Y SE INGRESO 0.001 / Física: CIFRAS PRELIMINARES LAS DEFINITIVAS SE PRESENTARÁN EN CUENTA PÚBLICA / Registro: SE SOLICITA VALIDACIÓN - SISTEMA: Pasa al siguiente nivel.
-	-	0.00	$0	Inmueble	15,000	100.00	0.00	Financiera: RECURSOS DEL FONDO DE INVERSIONES EN DELEGACIONES / Física: / Registro: ESTOS RECURSOS NO PUBLICARON LOS LINEAMIENTOS PARA SU UTILIZACION, CIFRAS PREELIMINARES LAS CIFRAS DEFINITIVAS SE PRESENTARAN CONTRA EL CIERRE DE CUENTA PUBLICA 2014. PARA SU REVISION. - SISTEMA: Pasa al siguiente nivel.
23,970,816.88	23,970,816.88	92.62	$0	Trámite	1,500,000	0.00	100.00	Financiera: ACTIVIDADES DE APOYO ADMINISTRATIVO PARA EL FUNCIONAMIENTO DE LA DELEGACION. / Física: ACTIVIDADES DE APOYO ADMINISTRATIVO. / Registro: CIFRAS PREELIMINARES LAS CIFRAS DEFINITIVAS SE PRESENTARAN CONTRA EL CIERRE DE CUENTA PUBLICA 2014. PARA SU REVISION. - SISTEMA: Pasa al siguiente nivel.
1,550,000.00	1,550,000.00	100.00	$0	Kilómetro	1,500,000	100.00	100.00	Financiera: PARA LA REALIZACION DE LAS ACTIVIDADES DE LAS AREAS SE REQUIERE DE SERVICIOS COMPLEMENTARIOS. / Física: / Registro: CIFRAS PREELIMINARES LAS CIFRAS DEFINITIVAS SE PRESENTARAN CONTRA EL CIERRE DE CUENTA PUBLICA 2014. PARA SU REVISION - SISTEMA: Pasa al siguiente nivel.
1,350,000.00	1,350,000.00	100.00	$0	Metros	1,500,000	100.00	100.00	Financiera: CONTRACION DE SERVICIOS COMPLEMENTARIOS / Física: CONTRATACION DE SERVICIOS DE APOYO COMPLEMENTARIO. / Registro: CIFRAS PREELIMINARES LAS CIFRAS DEFINITIVAS SE PRESENTARAN CONTRA EL CIERRE DE CUENTA PUBLICA 2014. PARA SU REVISION. - SISTEMA: Pasa al siguiente nivel.
3,500,000.00	3,500,000.00	100.00	$0	Inmueble	1,500,000	100.00	100.00	Financiera: PARA LA REALIZACION DE LAS ACTIVIDADES DE LAS AREAS REQUIERE DE SERVICIOS COMPLEMENTARIOS / Física: / Registro: CIFRAS PREELIMINARES LAS CIFRAS DEFINITIVAS SE PRESENTARAN CONTRA EL CIERRE DE CUENTA PUBLICA 2014. PARA SU REVISION - SISTEMA: Pasa al siguiente nivel.
-	-	0.00	$0	Inmueble	1,500,000	100.00	0.00	Financiera: LA ACTIVIDAD CANCELADA SE ATENDERA CON RECUROS DE FAFEF / Física: ACTIVIDAD CANCELADA SE ANTEDERA CON RECUROS DE FAFEF / Registro: LOS RECURSOS DE ESTA ACTIVIDAD SE ORIENTARON A LA COMPRA DE SOFTWARE Y AL MATENIMIENTO DE ESCUELAS. PARA SU REVISION. - SISTEMA: Pasa al siguiente nivel.
3,771,652.84	3,771,652.84	91.50	$0	Metro Cuadrado	1,500,000	100.00	100.00	Financiera: SE REALIZAN TRABAJOS DE REHABILITACION DE DIVERSAS CALLES. / Física: / Registro: CIFRAS PREELIMINARES LAS CIFRAS DEFINITIVAS SE PRESENTARAN CONTRA EL CIERRE DE CUENTA PUBLICA 2014. PARA SU REVISION - SISTEMA: Pasa al siguiente nivel.

Total: 1291

Información General del Proyecto									
Clave del Proyecto	Nombre del Proyecto	Número de Proyecto	Entidad	Municipio	Localidad	Ámbito	Tipo de Recurso	Programa Fondo Convenio	Programa Fondo Convenio - Específico
DIF14140100305764	Señalamiento En Vialidades	221220	Distrito Federal	Benito Juárez	Benito Juárez	Urbano	Aportaciones Federales	I005 FORTAMUN	
DIF14140100305783	Operación De Centros De Desarrollo Infantil En Delegaciones (Adquisicion De Equipo De Computo)	269229	Distrito Federal	Benito Juárez	Benito Juárez	Urbano	Aportaciones Federales	I005 FORTAMUN	
DIF14140100315861	Reencarpetamiento De La Av. Aquiles Serdán	-	Distrito Federal	Azcapotzalco	Cobertura municipal	n.a.	Subsidios	U058 Fondo de pavimentación, espacios deportivos, alumbrado público y rehabilitación de infraestructura educativa para municipios y demarcaciones territoriales	
DIF14140100315862	Instalación De Bebederos De Agua Potable En Escuela Primaria Pública Estado De Hidalgo 09dpr1721a Y 09dpr1719m	84	Distrito Federal	Miguel Hidalgo	Cobertura municipal		Subsidios	U058 Fondo de pavimentación, espacios deportivos, alumbrado público y rehabilitación de infraestructura educativa para municipios y demarcaciones territoriales	
DIF14140100315863	Instalación De Bebederos De Agua Potable En Escuela Primaria Pública Anexa A La Benm "Genoveva Cortes Valladares" 09dpr1840o	80	Distrito Federal	Miguel Hidalgo	Cobertura municipal		Subsidios	U058 Fondo de pavimentación, espacios deportivos, alumbrado público y rehabilitación de infraestructura educativa para municipios y demarcaciones territoriales	
DIF14140100315864	Instalación De Bebederos De Agua Potable En Escuela Primaria Pública "Árbol De La Noche Triste" (09dpr1564a)	78	Distrito Federal	Miguel Hidalgo	Cobertura municipal		Subsidios	U058 Fondo de pavimentación, espacios deportivos, alumbrado público y rehabilitación de infraestructura educativa para municipios y demarcaciones territoriales	
DIF14140100315866	Muros De Contención En Diversas Zonas De La Demarcación Magdalena Contreras, Distrito Federal.	221210	Distrito Federal	La Magdalena Contreras	Cobertura municipal		Subsidios	U128 Proyectos de Desarrollo Regional	
DIF14140100315867	Colonia Nueva Oriental Coapa, Banquetas		Distrito Federal	Tlalpan	Cobertura municipal	n.a.	Subsidios	U058 Fondo de pavimentación, espacios deportivos, alumbrado público y rehabilitación de infraestructura educativa para municipios y demarcaciones territoriales	
DIF14140100315868	Rehabilitación De Escuela "Francisco Sarabia" (14-0486-072, 09x-027)	108	Distrito Federal	Miguel Hidalgo	Cobertura municipal		Subsidios	U058 Fondo de pavimentación, espacios deportivos, alumbrado público y rehabilitación de infraestructura educativa para municipios y demarcaciones territoriales	

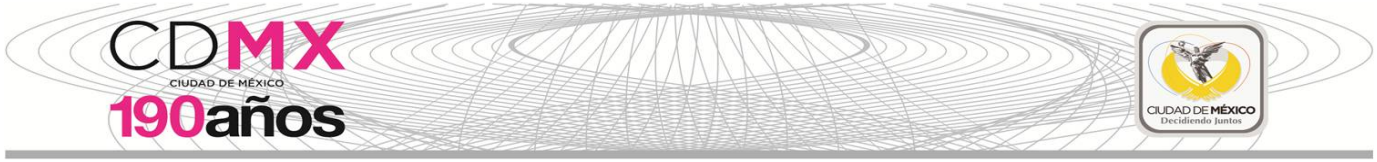

				Avance Financiero					
Ramo	Institución Ejecutora	Tipo de Proyecto	Estatus	Ciclo Recurso	Presupuesto	Modificado	Recaudado (Ministrado)	Comprometido	Devengado
33-Aportaciones Federales para Entidades Federativas y Municipios	DELEGACION BENITO JUAREZ	Asistencia Social	En Ejecución	2014	1,200,000.00	1,200,000.00	1,200,000.00	1,200,000.00	1,200,000.00
33-Aportaciones Federales para Entidades Federativas y Municipios	DELEGACION BENITO JUAREZ	Asistencia Social	En Ejecución	2014	488,422.00	324,800.00	324,800.00	324,800.00	324,800.00
23-Provisiones Salariales y Económicas	DELEGACION AZCAPOTZALCO	Urbanización	En Ejecución	2014	1,000,000.00	998,000.00	998,000.00	998,000.00	996,053.00
23-Provisiones Salariales y Económicas	Delegación Miguel Hidalgo	Educación	En Ejecución	2014	200,000.00	199,600.00	199,600.00	199,600.00	199,600.00
23-Provisiones Salariales y Económicas	Delegación Miguel Hidalgo	Educación	En Ejecución	2014	200,000.00	199,600.00	199,600.00	199,600.00	199,600.00
23-Provisiones Salariales y Económicas	Delegación Miguel Hidalgo	Educación	En Ejecución	2014	200,000.00	199,600.00	199,600.00	199,600.00	199,600.00
23-Provisiones Salariales y Económicas	DELEGACIÓN LA MAGDALENA CONTRERAS	Deporte	En Ejecución	2014	20,000,000.00	19,980,000.00	19,980,000.00	19,980,000.00	19,980,000.00
23-Provisiones Salariales y Económicas	Sin reporte de información por la Entidad y Municipio	Deporte	En Ejecución	2014	250,000.00	237,025.00	237,025.00	237,025.00	-
23-Provisiones Salariales y Económicas	Delegación Miguel Hidalgo	Educación	En Ejecución	2014	1,000,000.00	998,000.00	998,000.00	998,000.00	998,000.00

Ejercido	Pagado	% Avance	Reintegro	Avance Físico				Observaciones
				Unidad de Medida	Población	Avance Anual	% Avance Acumulado	
1,200,000.00	1,200,000.00	100.00	$0	Pieza	1,500,000	100.00	100.00	Financiera: CONTRATACION DE SERVICIOS DE APOYO COMPLEMENTARIOS. / Física: CONTRATACION DE SERVICIOS COMPLEMENTARIOS. / Registro: CIFRAS PREELIMINARES LAS CIFRAS DEFINITIVAS SE PRESENTARAN CONTRA EL CIERRE DE CUENTA PUBLICA 2014. PARA SU REVISION. - SISTEMA: Pasa al siguiente nivel.
324,800.00	324,800.00	100.00	$0	Persona	700	0.00	100.00	Financiera: ADQUISICION DE EQUIPO DE COMUNICACION PARA ACTIVIDADES DE LOS CENDIS / Física: ADQUISICION DE EQUIPO DE COMUNICACION PARA LAS ACTIVIDADES DE LOS CENDIS / Registro: CIFRAS PREELIMINARES LAS CIFRAS DEFINITIVAS SE PRESENTARAN CONTRA EL CIERRE DE CUENTA PUBLICA 2014. - SISTEMA: Pasa al siguiente nivel.
996,053.00	996,053.00	99.80	$0	Metros Cuadrados	0	0.00	100.00	Financiera: / Física: / Registro: Sin variación
-	-	0.00	$0	Escuela	600	0.00	100.00	Financiera: / Física: / Registro: El avance fisico del proyecto es del 100%, el cual difiere del monto pagado a la fecha del informe, el cual se deriva del proceso de pago de estimaciones de obra pública que se hace ante la Secretaria de Finanzas del Gobierno del Distrito Federal a través de los medios que para ello se han creado. - SISTEMA: Pasa al siguiente nivel.
116,142.75	116,142.75	58.19	$0	Escuela	600	0.00	100.00	Financiera: EL PROCESO DE PAGO AUN SE ENCUENTRA EN PENDIENTE / Física: / Registro: El avance fisico del proyecto es del 100%, el cual difiere del monto pagado a la fecha del informe, el cual se deriva del proceso de pago de estimaciones de obra pública que se hace ante la Secretaria de Finanzas del Gobierno del Distrito Federal a través de los medios que para ello se han creado. - SISTEMA: Pasa al siguiente nivel.
116,142.75	116,142.75	58.19	$0	Escuela	600	0.00	100.00	Financiera: / Física: / Registro: El avance fisico del proyecto es del 100%, el cual difiere del monto pagado a la fecha del informe, el cual se deriva del proceso de pago de estimaciones de obra pública que se hace ante la Secretaria de Finanzas del Gobierno del Distrito Federal a través de los medios que para ello se han creado. - SISTEMA: Pasa al siguiente nivel.
-	-	0.00	$0	Metros Cuadrados	0	0.00	0.00	Financiera: / Física: / Registro: SISTEMA: Pasa al siguiente nivel.
-	-	0.00	$0	Metros Cuadrados	0	0.00	0.00	Financiera: El avance fínanciero se reportara al cierre de cuenta publica / Física: El avance físico se reportara al cierre de cuenta publica / Registro: El avance definitivo del recurso financiero y avance físico se reportara en la cuenta publica 2014 - SISTEMA: Pasa al siguiente nivel.
903,980.42	903,980.42	90.58	$0	Escuela	600	0.00	100.00	Financiera: / Física: / Registro: Queda pendiente el pago de estimaciones de obra pública. - SISTEMA: Pasa al siguiente nivel.

Total: 1291

Información General del Proyecto									
Clave del Proyecto	Nombre del Proyecto	Número de Proyecto	Entidad	Municipio	Localidad	Ámbito	Tipo de Recurso	Programa Fondo Convenio	Programa Fondo Convenio - Específico
DIF14140100315869	Pavimentación Con Concreto Hidráulico De La Calle Ayuntamiento De La Colonia Miguel Hidalgo.		Distrito Federal	Tlalpan	Cobertura municipal	n.a.	Subsidios	U058 Fondo de pavimentación, espacios deportivos, alumbrado público y rehabilitación de infraestructura educativa para municipios y demarcaciones territoriales	
DIF14140100315871	Rehabilitación Y Mantenimiento Al Centro De Convivencia Del Parque En La Delegación Venustiano Carranza Costo: 1,120,000; Equipamiento Al Centro De Convivencia Del Parque Costo: 480,000	2 4 2 214	Distrito Federal	Venustiano Carranza	Venustiano Carranza	Urbano	Subsidios	U091 Fondo de Cultura	
DIF14140100315872	Rehabilitación Y Mantenimiento Al Centro De Convivencia Fortino Serrano, En La Delegación Venustiano Carranza; Equipamiento Al Centro De Convivencia Fortino Serrano (Audio, Video, Proyección, Mobiliar	2 4 2 214	Distrito Federal	Venustiano Carranza	Venustiano Carranza	Urbano	Subsidios	U091 Fondo de Cultura	
DIF14140100316045	Instalación De Bebederos De Agua Potable En Escuela Primaria Pública Mariano Escobedo 09dpr4215p	2 5 1 218	Distrito Federal	Álvaro Obregón	Cobertura municipal	n.a.	Subsidios	U058 Fondo de pavimentación, espacios deportivos, alumbrado público y rehabilitación de infraestructura educativa para municipios y demarcaciones territoriales	
DIF14140100316046	Instalación De Bebederos De Agua Potable En Escuela Primaria Pública Ingeniero Javier Barros Sierra 09dpr3172a Y 09dpr2228f	2 5 1 218	Distrito Federal	Álvaro Obregón	Cobertura municipal	n.a.	Subsidios	U058 Fondo de pavimentación, espacios deportivos, alumbrado público y rehabilitación de infraestructura educativa para municipios y demarcaciones territoriales	
DIF14140100316049	Pavimentación De La Colonia Canutillo, Calle Gabriel Carmona	2 2 1 218	Distrito Federal	Álvaro Obregón	Cobertura municipal	n.a.	Subsidios	U058 Fondo de pavimentación, espacios deportivos, alumbrado público y rehabilitación de infraestructura educativa para municipios y demarcaciones territoriales	
DIF14140100316050	Rehabilitación De La Infraestructura En Banquetas Y Guarniciones Para Mejorar La Seguridad Y Accesibilidad En La Colonia Centro.	-	Distrito Federal	Cuauhtémoc	Cobertura municipal		Subsidios	U058 Fondo de pavimentación, espacios deportivos, alumbrado público y rehabilitación de infraestructura educativa para municipios y demarcaciones territoriales	
DIF14140100316051	Construcción Y Rehabilitación Del Espacio Deportivo "Centro Social Villa Estrella", Cerro De La Estrella, Iztapalapa	-	Distrito Federal	Iztapalapa	Cobertura municipal		Subsidios	U058 Fondo de pavimentación, espacios deportivos, alumbrado público y rehabilitación de infraestructura educativa para municipios y demarcaciones territoriales	

					Avance Financiero					
Ramo	Institución Ejecutora	Tipo de Proyecto	Estatus	Ciclo Recurso	Presupuesto	Modificado	Recaudado (Ministrado)	Comprometido	Devengado	
23-Provisiones Económicas Salariales y	Sin reporte de información por la Entidad y Municipio	Urbanización	En Ejecución	2014	10,000,000.00	8,481,000.00	8,481,000.00	8,481,000.00	-	
23-Provisiones Económicas Salariales y	DELEGACION VENUSTIANO CARRANZA	Cultura y turismo	En Ejecución	2014	1,600,000.00	1,595,200.00	1,595,200.00	1,595,154.78	1,595,154.78	
23-Provisiones Económicas Salariales y	DELEGACION VENUSTIANO CARRANZA	Cultura y turismo	En Ejecución	2014	2,000,000.00	1,994,000.00	1,994,000.00	1,993,921.78	1,993,921.78	
23-Provisiones Económicas Salariales y	Delegación Álvaro Obregón	Educación	En Ejecución	2014	200,000.00	199,600.00	199,600.00	199,023.55	195,649.68	
23-Provisiones Económicas Salariales y	Delegación Álvaro Obregón	Educación	En Ejecución	2014	200,000.00	199,600.00	199,600.00	199,023.55	195,649.68	
23-Provisiones Económicas Salariales y	Delegación Álvaro Obregón	Urbanización	En Ejecución	2014	1,500,000.00	1,497,000.00	1,497,000.00	1,495,808.16	1,093,737.10	
23-Provisiones Económicas Salariales y	DELEGACION CUAUHTEMOC	Deporte	En Ejecución	2014	5,000,000.00	4,990,000.00	4,990,000.00	4,990,000.00	4,861,158.23	
23-Provisiones Económicas Salariales y	DELEGACIÓN IZTAPALAPA	Transportes y vialidades	En Ejecución	2014	10,000,000.00	9,980,000.00	9,980,000.00	9,980,000.00	9,980,000.00	

				Avance Físico				Observaciones
Ejercido	Pagado	% Avance	Reintegro	Unidad de Medida	Población	Avance Anual	% Avance Acumulado	
-	-	0.00	$0	Metros Cuadrados	0	0.00	0.00	Financiera: El avance fínanciero se reportara al cierre de cuenta publica / Física: El avance físico se reportara al cierre de cuenta publica / Registro: El avance definitivo del recurso financiero y avance físico se reportara en la cuenta publica 2014 - SISTEMA: Pasa al siguiente nivel.
172,258.42	172,258.42	10.80	$45	Inmueble	0	100.00	100.00	Financiera: / Física: / Registro: SE REGISTRA UN PASIVO CIRCULANTE POR $1 422,896.36 CORRESPONDIENTE A LOS CONTRATOS DEL EQUIPAMIENTO POR $306,256.36 Y $1 116,640.00 A LOS CONTRATOS DE LA REHABILITACION Y EL MANTENIMIENTO
1,737,042.32	1,737,042.32	87.11	$78	Inmueble	0	100.00	100.00	Financiera: / Física: / Registro: SE REGISTRA UN PASIVO CIRCULANTE POR $256,879.46 CORRESPONDIENTE A LOS CONTRATOS DEL EQUIPAMIENTO
195,649.68	195,649.68	98.02	$0	Inmueble	25,000	100.00	100.00	Financiera: Las cifras que se reportan corresponden a un cierre preliminar / Física: Las cifras que se reportan corresponden a un cierre preliminar / Registro: Las cifras corresponden a un cierre preliminar, las cifras definitivas se reportarán en la Cuenta Pública - SISTEMA: Pasa al siguiente nivel.
195,649.68	195,649.68	98.02	$0	Inmueble	25,000	100.00	100.00	Financiera: Las cifras que se reportan corresponden a un cierre preliminar / Física: Las cifras que se reportan corresponden a un cierre preliminar / Registro: Las cifras corresponden a un cierre preliminar, las cifras definitivas se reportarán en la Cuenta Pública - SISTEMA: Pasa al siguiente nivel.
1,093,737.10	1,093,737.10	73.06	$0	Metros Cuadrados	320,000	100.00	100.00	Financiera: Las cifras que se reportan corresponden a un cierre preliminar / Física: Las cifras que se reportan corresponden a un cierre preliminar / Registro: Las cifras corresponden a un cierre preliminar, las cifras definitivas se reportarán en la Cuenta Pública - SISTEMA: Pasa al siguiente nivel.
4,861,158.23	4,861,158.23	97.42	$0	Metros Cuadrados	0	0.00	97.00	Financiera: . / Física: . / Registro: SE SOLICITA VALIDACIÓN - SISTEMA: Pasa al siguiente nivel.
9,671,699.58	9,671,699.58	96.91	$0	Metros Cuadrados	0	0.00	0.00	Financiera: SE SOLICITA VALIDACION / Física: SE SOLICITA VALIDACION / Registro: SE SOLICITA VALIDACION - SISTEMA: Pasa al siguiente nivel.

Total: 1291

Información General del Proyecto									
Clave del Proyecto	Nombre del Proyecto	Número de Proyecto	Entidad	Municipio	Localidad	Ámbito	Tipo de Recurso	Programa Fondo Convenio	Programa Fondo Convenio - Específico
DIF14140100316052	Instalación De Bebederos De Agua Potable En Escuela Primaria Pública Francisco Goitia 09dpr1023f	85	Distrito Federal	Miguel Hidalgo	Cobertura municipal		Subsidios	U058 Fondo de pavimentación, espacios deportivos, alumbrado público y rehabilitación de infraestructura educativa para municipios y demarcaciones territoriales	
DIF14140100316054	Guarniciones Y Banquetas En Todas Las Colonias De La Delegación Magdalena Contreras, Distrito Federal.	221212	Distrito Federal	La Magdalena Contreras	Cobertura municipal		Subsidios	U128 Proyectos de Desarrollo Regional	
DIF14140100316056	Colonia Mirador I, Reencarpetado De La Calle Lirios De Ferrocarril A Azucena Y Paseo De Los Jazmines De Nardos A Ferrocarril		Distrito Federal	Tlalpan	Cobertura municipal	n.a.	Subsidios	U058 Fondo de pavimentación, espacios deportivos, alumbrado público y rehabilitación de infraestructura educativa para municipios y demarcaciones territoriales	
DIF14140100316057	Colonia Héroes De Padierna, Pavimentación		Distrito Federal	Tlalpan	Cobertura municipal	n.a.	Subsidios	U058 Fondo de pavimentación, espacios deportivos, alumbrado público y rehabilitación de infraestructura educativa para municipios y demarcaciones territoriales	
DIF14140100316058	Instalación De Bebederos De Agua Potable En Escuela Primaria Pública Dr. Eduardo Liceaga 09dpr51480 Y 09dpr5125d	251218	Distrito Federal	La Magdalena Contreras	Cobertura municipal		Subsidios	U058 Fondo de pavimentación, espacios deportivos, alumbrado público y rehabilitación de infraestructura educativa para municipios y demarcaciones territoriales	
DIF14140100316059	Trabajos De Restauración Del Atrio De La Iglesia Santa Fe (Inmueble Catalogado Por El Inah)	2 4 2 214	Distrito Federal	Álvaro Obregón	Álvaro Obregón	Urbano	Subsidios	U091 Fondo de Cultura	
DIF14140100316264	Instalación De Bebederos De Agua Potable En Escuela Primaria Pública Profa. Virginia Rivera Lozano 09dpr0130h Y 09dpr3197j	2 5 1 218	Distrito Federal	Álvaro Obregón	Cobertura municipal	n.a.	Subsidios	U058 Fondo de pavimentación, espacios deportivos, alumbrado público y rehabilitación de infraestructura educativa para municipios y demarcaciones territoriales	
DIF14140100316265	Alumbrado, Pavimentación, Banquetas, Guarniciones Y Rehabilitación De Infraestructura Pública En Las Colonias Anzures, Polanco, Lomas De Chapultepec Y Bosques De Las Lomas	77	Distrito Federal	Miguel Hidalgo	Cobertura municipal		Subsidios	U058 Fondo de pavimentación, espacios deportivos, alumbrado público y rehabilitación de infraestructura educativa para municipios y demarcaciones territoriales	
DIF14140100316266	Rehabilitación De Sendero Seguro En Escuelas De Nivel Básico (69 Escuelas Públicas De Nivel Primaria) En Tlalpan, Distrito Federal		Distrito Federal	Tlalpan	Cobertura municipal	n.a.	Subsidios	U128 Proyectos de Desarrollo Regional	

						Avance Financiero				
Ramo	Institución Ejecutora	Tipo de Proyecto	Estatus	Ciclo Recurso	Presupuesto	Modificado	Recaudado (Ministrado)	Comprometido	Devengado
23-Provisiones Salariales y Económicas	Delegación Miguel Hidalgo	Educación	En Ejecución	2014	200,000.00	199,600.00	199,600.00	199,600.00	199,600.00
23-Provisiones Salariales y Económicas	DELEGACIÓN LA MAGDALENA CONTRERAS	Deporte	En Ejecución	2014	4,000,000.00	3,996,000.00	3,996,000.00	3,996,000.00	3,996,000.00
23-Provisiones Salariales y Económicas	Sin reporte de información por la Entidad y Municipio	Urbanización	En Ejecución	2014	250,000.00	249,750.00	249,750.00	249,750.00	-
23-Provisiones Salariales y Económicas	Sin reporte de información por la Entidad y Municipio	Urbanización	En Ejecución	2014	250,000.00	249,750.00	249,750.00	249,750.00	-
23-Provisiones Salariales y Económicas	Delegación La Magdalena Contreras	Educación	En Ejecución	2014	200,000.00	199,600.00	199,600.00	199,600.00	199,600.00
23-Provisiones Salariales y Económicas	Delegación Álvaro Obregón	Asistencia Social	En Ejecución	2014	7,000,000.00	6,986,000.00	6,986,000.00	6,985,977.68	6,591,924.49
23-Provisiones Salariales y Económicas	Delegación Álvaro Obregón	Educación	En Ejecución	2014	200,000.00	199,600.00	199,600.00	199,023.55	195,649.68
23-Provisiones Salariales y Económicas	Delegación Miguel Hidalgo	Urbanización	En Ejecución	2014	5,000,000.00	4,990,000.00	4,990,000.00	4,990,000.00	4,975,657.44
23-Provisiones Salariales y Económicas	Sin reporte de información por la Entidad y Municipio	Educación	En Ejecución	2014	2,000,000.00	1,998,000.00	1,998,000.00	1,998,000.00	-

				Avance Físico				Observaciones
Ejercido	Pagado	% Avance	Reintegro	Unidad de Medida	Población	Avance Anual	% Avance Acumulado	
116,142.76	116,142.76	58.19	$0	Escuela	600	0.00	100.00	Financiera: / Física: / Registro: El avance fisico del proyecto es del 100%, el cual difiere del monto pagado a la fecha del informe, el cual se deriva del proceso de pago de estimaciones de obra pública que se hace ante la Secretaria de Finanzas del Gobierno del Distrito Federal a través de los medios que para ello se han creado. - SISTEMA: Pasa al siguiente nivel.
-	-	0.00	$0	Metros Cuadrados	0	0.00	0.00	Financiera: / Física: / Registro: SISTEMA: Pasa al siguiente nivel.
-	-	0.00	$0	Metros Cuadrados	0	0.00	0.00	Financiera: El avance fínanciero se reportara al cierre de cuenta publica / Física: El avance físico se reportara al cierre de cuenta publica / Registro: El avance definitivo del recurso financiero y avance físico se reportara en la cuenta publica 2014 - SISTEMA: Pasa al siguiente nivel.
-	-	0.00	$0	Metros Cuadrados	0	0.00	0.00	Financiera: El avance fínanciero se reportara al cierre de cuenta publica / Física: El avance físico se reportara al cierre de cuenta publica / Registro: El avance definitivo del recurso financiero y avance físico se reportara en la cuenta publica 2014 - SISTEMA: Pasa al siguiente nivel.
199,593.02	199,593.02	100.00	$0	Metros Cuadrados	0	0.00	100.00	Financiera: / Física: / Registro: SISTEMA: Pasa al siguiente nivel.
6,591,924.49	6,591,924.49	94.36	$0	Inmueble	720,000	100.00	100.00	Financiera: Las cifras que se reportan corresponden a un cierre preliminar / Física: Las cifras que se reportan corresponden a un cierre preliminar / Registro: Las cifras corresponden a un cierre preliminar, las cifras definitivas se reportarán en la Cuenta Pública - SISTEMA: Pasa al siguiente nivel.
195,649.68	195,649.68	98.02	$0	Inmueble	30,000	100.00	100.00	Financiera: Las cifras que se reportan corresponden a un cierre preliminar / Física: Las cifras que se reportan corresponden a un cierre preliminar / Registro: Las cifras corresponden a un cierre preliminar, las cifras definitivas se reportarán en la Cuenta Pública - SISTEMA: Pasa al siguiente nivel.
-	-	0.00	$0	Metros Cuadrados	350,000	0.00	55.00	Financiera: / Física: / Registro: EL AVANCE DEL PROYECTO ES INFERIOR AL CIEN POR CIENTO, DEBIDO A QUE ESTE PROYECTO SE ENCUENTRA EN EL PROCESO DE ANALISIS PARA AUTORIZAR SU MODALIDAD DE MULTIANUAL, ACORDE A LA SOLICITUD EXPRESAMENTE REALIZADA POR LA DELEGACION MIGUEL HIDALGO - SISTEMA: Pasa al siguiente nivel.
-	-	0.00	$0	Metros Cuadrados	0	0.00	0.00	Financiera: El avance Financiero definitivo se registrara en cuenta publica 2014 / Física: El avance Físico definitivo se registrara en cuenta publica 2014 / Registro: El avance Físico Financiero definitivos se registrara en cuenta publica 2014 - SISTEMA: Pasa al siguiente nivel.

Total: 1291

Información General del Proyecto									
Clave del Proyecto	Nombre del Proyecto	Número de Proyecto	Entidad	Municipio	Localidad	Ámbito	Tipo de Recurso	Programa Fondo Convenio	Programa Fondo Convenio - Específico
DIF14140100316268	Rehabilitación, Construcción Y Mantenimiento De Espacios Culturales	28	Distrito Federal	Miguel Hidalgo	Cobertura municipal		Subsidios	U091 Fondo de Cultura	
DIF14140100316269	Colonia Tezontitla- El Calvario (Ampliación), Empedrado Por Colaboración Ciudadana De Las Calles Margaritas, Tetetlan Y La Unión		Distrito Federal	Tlalpan	Cobertura municipal	n.a.	Subsidios	U058 Fondo de pavimentación, espacios deportivos, alumbrado público y rehabilitación de infraestructura educativa para municipios y demarcaciones territoriales	
DIF14140100316270	Colonia Pedregal De San Nicolas 3a Sección, Rencarpetado		Distrito Federal	Tlalpan	Cobertura municipal	n.a.	Subsidios	U058 Fondo de pavimentación, espacios deportivos, alumbrado público y rehabilitación de infraestructura educativa para municipios y demarcaciones territoriales	
DIF14140100316271	Instalación De Bebederos De Agua Potable En Escuela Primaria Pública Xicoténcatl 09dpr2224j Y 09dpr1904i	251218	Distrito Federal	La Magdalena Contreras	Cobertura municipal		Subsidios	U058 Fondo de pavimentación, espacios deportivos, alumbrado público y rehabilitación de infraestructura educativa para municipios y demarcaciones territoriales	
DIF14140100316272	Colonia Lomas De Cuilotepec, Luminarias		Distrito Federal	Tlalpan	Cobertura municipal	n.a.	Subsidios	U058 Fondo de pavimentación, espacios deportivos, alumbrado público y rehabilitación de infraestructura educativa para municipios y demarcaciones territoriales	
DIF14140100316273	Colonia Lomas Altas De Padierna Sur, Rencarpetado		Distrito Federal	Tlalpan	Cobertura municipal	n.a.	Subsidios	U058 Fondo de pavimentación, espacios deportivos, alumbrado público y rehabilitación de infraestructura educativa para municipios y demarcaciones territoriales	
DIF14140100316275	Colonia Pedregal De Santa Úrsula Xitla Rencarpetado		Distrito Federal	Tlalpan	Cobertura municipal	n.a.	Subsidios	U058 Fondo de pavimentación, espacios deportivos, alumbrado público y rehabilitación de infraestructura educativa para municipios y demarcaciones territoriales	
DIF14140100316276	U.H. Narciso Mendoza Villa Coapa Súper Manzana 6 Luminarias		Distrito Federal	Tlalpan	Cobertura municipal	n.a.	Subsidios	U058 Fondo de pavimentación, espacios deportivos, alumbrado público y rehabilitación de infraestructura educativa para municipios y demarcaciones territoriales	

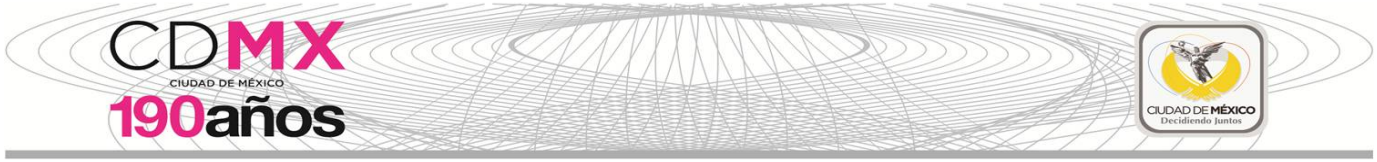

									Avance Financiero	
Ramo	Institución Ejecutora	Tipo de Proyecto	Estatus	Ciclo Recurso	Presupuesto	Modificado	Recaudado (Ministrado)	Comprometido	Devengado	
23-Provisiones Salariales y Económicas	Delegación Miguel Hidalgo	Asistencia Social	En Ejecución	2014	7,000,000.00	6,986,000.00	6,986,000.00	6,824,153.58	-	
23-Provisiones Salariales y Económicas	Sin reporte de información por la Entidad y Municipio	Urbanización	En Ejecución	2014	250,000.00	249,500.00	249,500.00	249,500.00	-	
23-Provisiones Salariales y Económicas	Sin reporte de información por la Entidad y Municipio	Urbanización	En Ejecución	2014	250,000.00	249,750.00	249,750.00	249,750.00	-	
23-Provisiones Salariales y Económicas	Sin reporte de información por la Entidad y Municipio	Educación	En Ejecución	2014	200,000.00	199,600.00	199,600.00	199,600.00	199,600.00	
23-Provisiones Salariales y Económicas	Sin reporte de información por la Entidad y Municipio	Deporte	En Ejecución	2014	250,000.00	249,750.00	249,750.00	249,750.00	-	
23-Provisiones Salariales y Económicas	Sin reporte de información por la Entidad y Municipio	Urbanización	En Ejecución	2014	250,000.00	249,750.00	249,750.00	249,750.00	-	
23-Provisiones Salariales y Económicas	Sin reporte de información por la Entidad y Municipio	Urbanización	En Ejecución	2014	250,000.00	237,025.00	237,025.00	237,025.00	-	
23-Provisiones Salariales y Económicas	Sin reporte de información por la Entidad y Municipio	Deporte	En Ejecución	2014	250,000.00	249,750.00	249,750.00	249,750.00	-	

				Avance Físico				Observaciones
Ejercido	Pagado	% Avance	Reintegro	Unidad de Medida	Población	Avance Anual	% Avance Acumulado	
-	-	0.00	$0	Espacio	15,000	0.00	70.00	Financiera: / Física: / Registro: El avance fisico del proyecto es del 100%, el cual difiere del monto pagado a la fecha del informe, el cual se deriva del proceso de pago de estimaciones de obra pública que se hace ante la Secretaria de Finanzas del Gobierno del Distrito Federal a través de los medios que para ello se han creado. - SISTEMA: Pasa al siguiente nivel.
-	-	0.00	$0	Metros Cuadrados	0	0.00	0.00	Financiera: El avance fínanciero se reportara al cierre de cuenta publica / Física: El avance físico se reportara al cierre de cuenta publica / Registro: El avance definitivo del recurso financiero y avance físico se reportara en la cuenta publica 2014 - SISTEMA: Pasa al siguiente nivel.
-	-	0.00	$0	Metros Cuadrados	0	0.00	0.00	Financiera: El avance fínanciero se reportara al cierre de cuenta publica / Física: El avance físico se reportara al cierre de cuenta publica / Registro: El avance definitivo del recurso financiero y avance físico se reportara en la cuenta publica 2014 - SISTEMA: Pasa al siguiente nivel.
199,593.02	199,593.02	100.00	$0	Metros Cuadrados	0	0.00	100.00	Financiera: / Física: / Registro: SISTEMA: Pasa al siguiente nivel.
-	-	0.00	$0	Luminaria	0	0.00	0.00	Financiera: El avance fínanciero se reportara al cierre de cuenta publica / Física: El avance físico se reportara al cierre de cuenta publica / Registro: El avance definitivo del recurso financiero y avance físico se reportara en la cuenta publica 2014 - SISTEMA: Pasa al siguiente nivel.
-	-	0.00	$0	Metros Cuadrados	0	0.00	0.00	Financiera: El avance fínanciero se reportara al cierre de cuenta publica / Física: El avance físico se reportara al cierre de cuenta publica / Registro: El avance definitivo del recurso financiero y avance físico se reportara en la cuenta publica 2014 - SISTEMA: Pasa al siguiente nivel.
-	-	0.00	$0	Metros Cuadrados	0	0.00	0.00	Financiera: El avance fínanciero se reportara al cierre de cuenta publica / Física: El avance físico se reportara al cierre de cuenta publica / Registro: El avance definitivo del recurso financiero y avance físico se reportara en la cuenta publica 2014 - SISTEMA: Pasa al siguiente nivel.
-	-	0.00	$0	Luminaria	0	0.00	0.00	Financiera: El avance fínanciero se reportara al cierre de cuenta publica / Física: El avance físico se reportara al cierre de cuenta publica / Registro: El avance definitivo del recurso financiero y avance físico se reportara en la cuenta publica 2014 - SISTEMA: Pasa al siguiente nivel.

Total: 1291

Información General del Proyecto									
Clave del Proyecto	Nombre del Proyecto	Número de Proyecto	Entidad	Municipio	Localidad	Ámbito	Tipo de Recurso	Programa Fondo Convenio	Programa Fondo Convenio - Específico
DIF14140100316453	Instalación De Bebederos De Agua Potable En Escuela Primaria Pública Dr. Miguel Silva 09dpr1725x	83	Distrito Federal	Miguel Hidalgo	Cobertura municipal		Subsidios	U058 Fondo de pavimentación, espacios deportivos, alumbrado público y rehabilitación de infraestructura educativa para municipios y demarcaciones territoriales	
DIF14140100316454	Rehabilitación De La Infraestructura En Planteles Educativos De La Delegación Cuauhtémoc; Los Planteles Educativos.	-	Distrito Federal	Cuauhtémoc	Cobertura municipal	n.a.	Subsidios	U058 Fondo de pavimentación, espacios deportivos, alumbrado público y rehabilitación de infraestructura educativa para municipios y demarcaciones territoriales	
DIF14140100316455	Iluminación Y Rehabilitación Del Camellón De Calzada De Tlalpan, Zona De Hospitales Y San Fernando En Tlalpan, Distrito Federal		Distrito Federal	Tlalpan	Cobertura municipal	n.a.	Subsidios	U128 Proyectos de Desarrollo Regional	
DIF14140100316456	Instalación De Bebederos De Agua Potable En Escuela Primaria Pública Club De Leones No. 8 Estado De Oaxaca 09dpr1772h Y 09dpr1771i	82	Distrito Federal	Miguel Hidalgo	Cobertura municipal		Subsidios	U058 Fondo de pavimentación, espacios deportivos, alumbrado público y rehabilitación de infraestructura educativa para municipios y demarcaciones territoriales	
DIF14140100316457	Instalación De Bebederos De Agua Potable En Escuela Primaria Pública Catorce De Abril 09dpr1754s	81	Distrito Federal	Miguel Hidalgo	Cobertura municipal		Subsidios	U058 Fondo de pavimentación, espacios deportivos, alumbrado público y rehabilitación de infraestructura educativa para municipios y demarcaciones territoriales	
DIF14140100316458	Rehabilitación De Escuela Secundaria No.96 "Enrique Herrera Moreno" (Es1-96 09des0096k)	111	Distrito Federal	Miguel Hidalgo	Cobertura municipal		Subsidios	U058 Fondo de pavimentación, espacios deportivos, alumbrado público y rehabilitación de infraestructura educativa para municipios y demarcaciones territoriales	
DIF14140100316459	Rehabilitación De Escuela "Mártires De Tacubaya" (11-0545-082 09dpr2944q)	109	Distrito Federal	Miguel Hidalgo	Cobertura municipal		Subsidios	U058 Fondo de pavimentación, espacios deportivos, alumbrado público y rehabilitación de infraestructura educativa para municipios y demarcaciones territoriales	
DIF14140100316460	Instalación De Bebederos De Agua Potable En Escuela Primaria Pública Martín Luis Guzmán 09dpr4224x	251218	Distrito Federal	La Magdalena Contreras	Cobertura municipal		Subsidios	U058 Fondo de pavimentación, espacios deportivos, alumbrado público y rehabilitación de infraestructura educativa para municipios y demarcaciones territoriales	

				Avance Financiero					
Ramo	Institución Ejecutora	Tipo de Proyecto	Estatus	Ciclo Recurso	Presupuesto	Modificado	Recaudado (Ministrado)	Comprometido	Devengado
23-Provisiones Salariales y Económicas	Delegación Miguel Hidalgo	Educación	En Ejecución	2014	200,000.00	199,600.00	199,600.00	199,600.00	199,599.99
23-Provisiones Salariales y Económicas	DELEGACION CUAUHTEMOC	Educación	En Ejecución	2014	5,000,000.00	4,990,000.00	4,990,000.00	4,990,000.00	4,359,872.47
23-Provisiones Salariales y Económicas	Sin reporte de información por la Entidad y Municipio	Deporte	En Ejecución	2014	3,000,000.00	694,608.00	694,608.00	694,608.00	-
23-Provisiones Salariales y Económicas	Delegación Miguel Hidalgo	Educación	En Ejecución	2014	200,000.00	199,600.00	199,600.00	199,600.00	199,600.00
23-Provisiones Salariales y Económicas	Delegación Miguel Hidalgo	Educación	En Ejecución	2014	200,000.00	199,600.00	199,600.00	199,600.00	199,600.00
23-Provisiones Salariales y Económicas	Delegación Miguel Hidalgo	Educación	En Ejecución	2014	1,000,000.00	998,000.00	998,000.00	998,000.00	998,000.00
23-Provisiones Salariales y Económicas	Delegación Miguel Hidalgo	Educación	En Ejecución	2014	1,000,000.00	998,000.00	998,000.00	998,000.00	998,000.00
23-Provisiones Salariales y Económicas	Delegación La Magalena Contreras	Educación	En Ejecución	2014	200,000.00	199,600.00	199,600.00	199,600.00	199,600.00

				Avance Físico				Observaciones
Ejercido	Pagado	% Avance	Reintegro	Unidad de Medida	Población	Avance Anual	% Avance Acumulado	
116,142.75	116,142.75	58.19	$0	Escuela	600	0.00	100.00	Financiera: SE ENCUENTRA PENDIENTE DE ASIGNACION DE CUENTA POR LIQUIDAR CERTIFICADA PARA PAGO CORRESPONDIENTE / Física: / Registro: El avance fisico del proyecto es del 100%, el cual difiere del monto pagado a la fecha del informe, el cual se deriva del proceso de pago de estimaciones de obra pública que se hace ante la Secretaria de Finanzas del Gobierno del Distrito Federal a través de los medios que para ello se han creado. - Se encuentra pendiente unicamente la asignacion de pago de estimaciones tramitadas durante el ejercicio fiscal 2014 bajo la modalidad de pasivo circulante - SISTEMA: Pasa al siguiente nivel.
4,359,872.47	4,359,872.47	87.37	$0	Metros Cuadrados	0	0.00	88.00	Financiera: . / Física: . / Registro: SE SOLICITA VALIDACIÓN - SISTEMA: Pasa al siguiente nivel.
-	-	0.00	$0	Metros Cuadrados	0	0.00	0.00	Financiera: El avance Financiero definitivo se registrara en cuenta publica 2014 / Física: El avance Físico definitivo se registrara en cuenta publica 2014 / Registro: El avance Físico Financiero definitivos se registrara en cuenta publica 2014 - SISTEMA: Pasa al siguiente nivel.
116,142.75	116,142.75	58.19	$0	Escuela	600	0.00	100.00	Financiera: SE ENCUENTRA PENDIENTE DE ASIGNACION DE CUENTA POR LIQUIDAR CERTIFICADA PARA SU PAGO CORRESPONDIENTE / Física: / Registro: El avance fisico del proyecto es del 100%, el cual difiere del monto pagado a la fecha del informe, el cual se deriva del proceso de pago de estimaciones de obra pública que se hace ante la Secretaria de Finanzas del Gobierno del Distrito Federal a través de los medios que para ello se han creado. - Unicamente se encuentra pendiente el regsitro de pago para las cuentas por liquidar certificadas generadas por las estimaciones del proyecto en mencion. - SISTEMA: Pasa al siguiente nivel.
116,142.75	116,142.75	58.19	$0	Escuela	600	0.00	100.00	Financiera: SE ENCUENTRA PENDIENTE DE ASIGNACION DE CUENTA POR LIQUIDAR CERTIFICADA. / Física: / Registro: El avance fisico del proyecto es del 100%, el cual difiere del monto pagado a la fecha del informe, el cual se deriva del proceso de pago de estimaciones de obra pública que se hace ante la Secretaria de Finanzas del Gobierno del Distrito Federal a través de los medios que para ello se han creado. - SISTEMA: Pasa al siguiente nivel.
903,980.42	903,980.42	90.58	$0	Escuela	600	0.00	100.00	Financiera: / Física: / Registro: Queda pendiente el pago de estimaciones de obra pública. - SISTEMA: Pasa al siguiente nivel.
903,980.40	903,980.40	90.58	$0	Escuela	600	0.00	100.00	Financiera: / Física: / Registro: Queda pendiente el pago de estimaciones de obra pública. - SISTEMA: Pasa al siguiente nivel.
199,593.02	199,593.02	100.00	$0	Metros Cuadrados	0	0.00	100.00	Financiera: / Física: / Registro: SISTEMA: Pasa al siguiente nivel.

Total: 1291

Información General del Proyecto									
Clave del Proyecto	Nombre del Proyecto	Número de Proyecto	Entidad	Municipio	Localidad	Ámbito	Tipo de Recurso	Programa Fondo Convenio	Programa Fondo Convenio - Específico
DIF14140100316461	Colonia Santa Úrsula Xitla, Obras Viales, Pavimentación, Banquetas Y Guarniciones		Distrito Federal	Tlalpan	Cobertura municipal	n.a.	Subsidios	U058 Fondo de pavimentación, espacios deportivos, alumbrado público y rehabilitación de infraestructura educativa para municipios y demarcaciones territoriales	
DIF14140100316463	Rehabilitación Y Mantenimiento Al Teatro Carlos Pellicer Costo: 1,400,000; Equipamiento Al Teatro Carlos Pellicer (Audio, Video, Proyección, Mobiliario E Instrumentos Musicales) Costo: 600,000	2 4 2 214	Distrito Federal	Venustiano Carranza	Venustiano Carranza	Urbano	Subsidios	U091 Fondo de Cultura	
DIF14140100316464	Remodelación Y Equipamiento Del Centro Futurama	-	Distrito Federal	Gustavo A. Madero	Cobertura municipal	n.a.	Subsidios	U091 Fondo de Cultura	
DIF14140100316465	Construcción De La Casa De Cultura San Simón, En La Colonia San Simón Tolnahuac.	-	Distrito Federal	Cuauhtémoc	Cobertura municipal	n.a.	Subsidios	U091 Fondo de Cultura	
DIF14140100316667	Instalación De Bebederos De Agua Potable En Escuela Primaria Pública Mariano Escobedo 09dpr0057p	2 5 1 218	Distrito Federal	Álvaro Obregón	Cobertura municipal	n.a.	Subsidios	U058 Fondo de pavimentación, espacios deportivos, alumbrado público y rehabilitación de infraestructura educativa para municipios y demarcaciones territoriales	
DIF14140100316670	Instalación De Alumbrado Público En Las Colonias Molino De Rosas En La Calle Frontera Y La Colonia Altavista En La Calle H. Ayuntamiento.	2 2 4 223	Distrito Federal	Álvaro Obregón	Cobertura municipal	n.a.	Subsidios	U058 Fondo de pavimentación, espacios deportivos, alumbrado público y rehabilitación de infraestructura educativa para municipios y demarcaciones territoriales	
DIF14140100316671	Pavimentación De Diversas Calles En La Delegación Azcapotzalco	-	Distrito Federal	Azcapotzalco	Cobertura municipal	n.a.	Subsidios	U058 Fondo de pavimentación, espacios deportivos, alumbrado público y rehabilitación de infraestructura educativa para municipios y demarcaciones territoriales	
DIF14140100316672	Pavimentación De La Calle Tochihuehue En Colonia El Ocotal	221218	Distrito Federal	La Magdalena Contreras	Cobertura municipal		Subsidios	U058 Fondo de pavimentación, espacios deportivos, alumbrado público y rehabilitación de infraestructura educativa para municipios y demarcaciones territoriales	
DIF14140100316673	Pavimentación Y Repavimentación En La Colonia Lomas Quebradas, San Nicolás, San Bernabé Ocotepec, San Jerónimo Y La Malinche (Primera Etapa)	221218	Distrito Federal	La Magdalena Contreras	Cobertura municipal		Subsidios	U058 Fondo de pavimentación, espacios deportivos, alumbrado público y rehabilitación de infraestructura educativa para municipios y demarcaciones territoriales	

						Avance Financiero				
Ramo	Institución Ejecutora	Tipo de Proyecto	Estatus	Ciclo Recurso	Presupuesto	Modificado	Recaudado (Ministrado)	Comprometido	Devengado	
23-Provisiones Salariales y Económicas	Sin reporte de información por la Entidad y Municipio	Deporte	En Ejecución	2014	250,000.00	249,750.00	249,750.00	249,750.00	-	
23-Provisiones Salariales y Económicas	DELEGACION VENUSTIANO CARRANZA	Cultura y turismo	En Ejecución	2014	2,000,000.00	1,994,000.00	1,994,000.00	1,993,324.33	1,993,324.33	
23-Provisiones Salariales y Económicas	DELEGACION GUSTAVO A. MADERO	Asistencia Social	En Ejecución	2014	8,000,000.00	7,984,000.00	7,984,000.00	7,984,000.00	-	
23-Provisiones Salariales y Económicas	DELEGACION CUAUHTEMOC	Asistencia Social	En Ejecución	2014	3,500,000.00	3,493,000.00	3,493,000.00	3,493,000.00	-	
23-Provisiones Salariales y Económicas	Delegación Álvaro Obregón	Educación	En Ejecución	2014	200,000.00	199,600.00	199,600.00	199,023.55	195,649.68	
23-Provisiones Salariales y Económicas	Delegación Álvaro Obregón	Urbanización	En Ejecución	2014	10,000,000.00	9,980,000.00	9,980,000.00	9,890,957.65	6,581,458.46	
23-Provisiones Salariales y Económicas	DELEGACION AZCAPOTZALCO	Urbanización	En Ejecución	2014	1,700,000.00	1,696,600.00	1,696,600.00	1,696,600.00	1,696,600.00	
23-Provisiones Salariales y Económicas	Delegación La Magdalena Contreras	Urbanización	En Ejecución	2014	1,000,000.00	998,000.00	998,000.00	998,000.00	998,000.00	
23-Provisiones Salariales y Económicas	Delegación La Magdalena Contreras	Urbanización	En Ejecución	2014	10,000,000.00	9,980,000.00	9,980,000.00	9,980,000.00	9,980,000.00	

				Avance Físico				Observaciones
Ejercido	Pagado	% Avance	Reintegro	Unidad de Medida	Población	Avance Anual	% Avance Acumulado	
-	-	0.00	$0	Metros Cuadrados	0	0.00	0.00	Financiera: El avance fínanciero se reportara al cierre de cuenta publica / Física: El avance físico se reportara al cierre de cuenta publica / Registro: El avance definitivo del recurso financiero y avance físico se reportara en la cuenta publica 2014 - SISTEMA: Pasa al siguiente nivel.
1,530,984.90	1,530,984.90	76.78	$676	Inmueble	0	0.00	100.00	Financiera: / Física: / Registro: SE REGISTRA UN PASIVO CIRCULANTE POR $462,339.43 CORRESPONDIENTE A LOS CONTRATOS DEL EQUIPAMIENTO
-	-	0.00	$0	Metros Cuadrados	0	0.00	0.00	Financiera: Recurso para la remodelación del Centro Futurama / Física: Remodelación del Centro Futurama / Registro: Se solicita revisión. - SISTEMA: Pasa al siguiente nivel.
-	-	0.00	$0	Metros Cuadrados	0	0.00	0.00	Financiera: CIFRAS PRELIMINARES LAS DEFINITIVAS SE PRESENTARÁN EN CUENTA PÚBLICA / Física: CIFRAS PRELIMINARES LAS DEFINITIVAS SE PRESENTARÁN EN CUENTA PÚBLICA / Registro: SE SOLICITA VALIDACIÓN - SISTEMA: Pasa al siguiente nivel.
195,649.68	195,649.68	98.02	$0	Inmueble	30,000	100.00	100.00	Financiera: Las cifras que se reportan corresponden a un cierre preliminar / Física: Las cifras que se reportan corresponden a un cierre preliminar / Registro: Las cifras corresponden a un cierre preliminar, las cifras definitivas se reportarán en la Cuenta Pública - SISTEMA: Pasa al siguiente nivel.
6,581,458.46	6,581,458.46	65.95	$0	Luminaria	720,000	100.00	100.00	Financiera: Las cifras que se reportan corresponden a un cierre preliminar / Física: Las cifras que se reportan corresponden a un cierre preliminar / Registro: Las cifras corresponden a un cierre preliminar, las cifras definitivas se reportarán en la Cuenta Pública - SISTEMA: Pasa al siguiente nivel.
1,696,600.00	1,696,600.00	100.00	$0	Metros Cuadrados	0	0.00	100.00	Financiera: / Física: / Registro: Sin variación
884,418.19	884,418.19	88.62	$0	Metros Cuadrados	0	0.00	100.00	Financiera: / Física: / Registro: SISTEMA: Pasa al siguiente nivel.
9,735,685.86	9,735,685.86	97.55	$0	Metros Cuadrados	0	0.00	0.00	Financiera: / Física: / Registro: SISTEMA: Pasa al siguiente nivel.

Total: 1291

Información General del Proyecto									
Clave del Proyecto	Nombre del Proyecto	Número de Proyecto	Entidad	Municipio	Localidad	Ámbito	Tipo de Recurso	Programa Fondo Convenio	Programa Fondo Convenio - Específico
DIF14140100316674	Construcción Y Reconstrucción De Guarniciones Y Banquetas 2do Retorno De Dolores Guerrero	-	Distrito Federal	Coyoacán	Cobertura municipal		Subsidios	U058 Fondo de pavimentación, espacios deportivos, alumbrado público y rehabilitación de infraestructura educativa para municipios y demarcaciones territoriales	
DIF14140100316675	Repavimentación En La Colonia Ajusco	-	Distrito Federal	Coyoacán	Cobertura municipal		Subsidios	U058 Fondo de pavimentación, espacios deportivos, alumbrado público y rehabilitación de infraestructura educativa para municipios y demarcaciones territoriales	
DIF14140100316676	Colonia Ampliación Miguel Hidalgo 4ta. Sección, Guarniciones Y Banquetas.		Distrito Federal	Tlalpan	Cobertura municipal	n.a.	Subsidios	U058 Fondo de pavimentación, espacios deportivos, alumbrado público y rehabilitación de infraestructura educativa para municipios y demarcaciones territoriales	
DIF14140100316677	Colonia Dolores Tlali Pavimentación De Las Calles Segunda Cerrada Cuatetlan, Cuarta Cerrada Cuatetlan Y Cerrada Huitzilopochtli		Distrito Federal	Tlalpan	Cobertura municipal	n.a.	Subsidios	U058 Fondo de pavimentación, espacios deportivos, alumbrado público y rehabilitación de infraestructura educativa para municipios y demarcaciones territoriales	
DIF14140100316678	Pavimentación Iluminación Recuperación De Espacios Públicos Deportivos	96	Distrito Federal	Miguel Hidalgo	Cobertura municipal		Subsidios	U058 Fondo de pavimentación, espacios deportivos, alumbrado público y rehabilitación de infraestructura educativa para municipios y demarcaciones territoriales	
DIF14140100316679	Colonia Cultura Maya, Luminarias		Distrito Federal	Tlalpan	Cobertura municipal	n.a.	Subsidios	U058 Fondo de pavimentación, espacios deportivos, alumbrado público y rehabilitación de infraestructura educativa para municipios y demarcaciones territoriales	
DIF14140100316682	Rehabilitación Y Mantenimiento Al Teatro Venustiano Carranza,Costo: 4,900,000; Equipamiento Al Teatro Venustiano Carranza (Audio, Video, Proyección, Mobiliario E Instrumentos Musicales) Costo: 2,100,0	2 4 2 214	Distrito Federal	Venustiano Carranza	Venustiano Carranza	Urbano	Subsidios	U091 Fondo de Cultura	
DIF14140100316683	Construcción De La Casa Cultural Del Niño Trabajador En La Delegación Miguel Hidalgo Df	23	Distrito Federal	Miguel Hidalgo	Cobertura municipal		Subsidios	U091 Fondo de Cultura	

						Avance Financiero				
Ramo	Institución Ejecutora	Tipo de Proyecto	Estatus	Ciclo Recurso	Presupuesto	Modificado	Recaudado (Ministrado)	Comprometido	Devengado	
23-Provisiones Salariales y Económicas	DELEGACION COYOACAN	Deporte	En Ejecución	2014	500,000.00	499,000.00	499,000.00	499,000.00	499,000.00	
23-Provisiones Salariales y Económicas	DELEGACION COYOACAN	Urbanización	En Ejecución	2014	10,000,000.00	9,980,000.00	9,980,000.00	9,776,119.00	9,776,119.00	
23-Provisiones Salariales y Económicas	Sin reporte de información por la Entidad y Municipio	Deporte	En Ejecución	2014	250,000.00	237,025.00	237,025.00	237,025.00	-	
23-Provisiones Salariales y Económicas	Sin reporte de información por la Entidad y Municipio	Urbanización	En Ejecución	2014	250,000.00	249,750.00	249,750.00	249,750.00	-	
23-Provisiones Salariales y Económicas	Delegación Miguel Hidalgo	Transportes y vialidades	En Ejecución	2014	10,000,000.00	9,980,000.00	9,980,000.00	9,980,000.00	9,916,905.57	
23-Provisiones Salariales y Económicas	Sin reporte de información por la Entidad y Municipio	Deporte	En Ejecución	2014	250,000.00	249,750.00	249,750.00	249,750.00	-	
23-Provisiones Salariales y Económicas	DELEGACION VENUSTIANO CARRANZA	Cultura y turismo	En Ejecución	2014	7,000,000.00	6,979,000.00	6,979,000.00	6,977,982.26	6,977,982.26	
23-Provisiones Salariales y Económicas	Delegación Miguel Hidalgo	Asistencia Social	En Ejecución	2014	1,000,000.00	998,000.00	998,000.00	998,000.00	998,000.00	

				Avance Físico				
Ejercido	Pagado	% Avance	Reintegro	Unidad de Medida	Población	Avance Anual	% Avance Acumulado	Observaciones
499,000.00	499,000.00	100.00	$0	Metros Cuadrados	0	0.00	100.00	Financiera: / Física: cifras preliminares / Registro: SISTEMA: Pasa al siguiente nivel.
9,776,119.00	9,776,119.00	97.96	$0	Metros Cuadrados	0	0.00	100.00	Financiera: / Física: cifras preliminares / Registro: SISTEMA: Pasa al siguiente nivel.
-	-	0.00	$0	Metros Cuadrados	0	0.00	0.00	Financiera: El avance financiero se reportara al cierre de cuenta publica / Física: El avance físico se reportara al cierre de cuenta publica / Registro: El avance definitivo del recurso financiero y avance físico se reportara en la cuenta publica 2014 - SISTEMA: Pasa al siguiente nivel.
-	-	0.00	$0	Metros Cuadrados	0	0.00	0.00	Financiera: El avance financiero se reportara al cierre de cuenta publica / Física: El avance físico se reportara al cierre de cuenta publica / Registro: El avance definitivo del recurso financiero y avance físico se reportara en la cuenta publica 2014 - SISTEMA: Pasa al siguiente nivel.
4,012,051.58	4,012,051.58	40.20	$0	Espacio	150,000	0.00	100.00	Financiera: / Física: / Registro: Se generaron recursos no devengados por la obra perce, los cuales serán reintegrados, una vez concluida la obra - SISTEMA: Pasa al siguiente nivel.
-	-	0.00	$0	Luminaria	0	0.00	0.00	Financiera: El avance financiero se reportara al cierre de cuenta publica / Física: El avance físico se reportara al cierre de cuenta publica / Registro: El avance definitivo del recurso financiero y avance físico se reportara en la cuenta publica 2014 - SISTEMA: Pasa al siguiente nivel.
5,066,483.59	5,066,483.59	72.60	$1,017	Inmueble	0	100.00	100.00	Financiera: / Física: / Registro: SE REGISTRA UN PASIVO CIRCULANTE POR $1 911,498.67 CORRESPONDIENTE A LOS CONTRATOS DEL EQUIPAMIENTO POR $845,744.90 Y $1 065,753.77 A LOS CONTRATOS DE LA REHABILITACION Y EL MANTENIMIENTO
-	-	0.00	$0	Inmueble	3,000	0.00	100.00	Financiera: / Física: META CONLCUIDA AL 100% CON LA REHABILITACIÓN DEL INMUEBLE. / Registro: El avance fisico del proyecto es del 100%, el cual difiere del monto pagado a la fecha del informe, el cual se deriva del proceso de pago de estimaciones de obra pública que se hace ante la Secretaria de Finanzas del Gobierno del Distrito Federal a través de los medios que para ello se han creado. - SISTEMA: Pasa al siguiente nivel.

Total: 1291

Información General del Proyecto									
Clave del Proyecto	Nombre del Proyecto	Número de Proyecto	Entidad	Municipio	Localidad	Ámbito	Tipo de Recurso	Programa Fondo Convenio	Programa Fondo Convenio - Específico
DIF14140100316841	Pavimentación De Calles En La Delegación Magdalena Contreras	221218	Distrito Federal	La Magdalena Contreras	Cobertura municipal		Subsidios	U058 Fondo de pavimentación, espacios deportivos, alumbrado público y rehabilitación de infraestructura educativa para municipios y demarcaciones territoriales	
DIF14140100316844	Instalación De Bebederos De Agua Potable En Escuela Primaria Pública Eulalia Guzmán Barrón 09dpr4211t Y 09dpr5112z	2 5 1 218	Distrito Federal	Álvaro Obregón	Cobertura municipal	n.a.	Subsidios	U058 Fondo de pavimentación, espacios deportivos, alumbrado público y rehabilitación de infraestructura educativa para municipios y demarcaciones territoriales	
DIF14140100316845	Instalación De Bebederos De Agua Potable En Escuela Primaria Pública Efraín Huerta 09dpr0131g Y 09dpr4019n	2 5 1 218	Distrito Federal	Álvaro Obregón	Cobertura municipal	n.a.	Subsidios	U058 Fondo de pavimentación, espacios deportivos, alumbrado público y rehabilitación de infraestructura educativa para municipios y demarcaciones territoriales	
DIF14140100316847	Sustitución De 2500 Luminarias En Las Colonias Reforma Política I, Insurgentes, Puente Blanco Y El Vergel En Las Territoriales Paraje San Juan, San Lorenzo Tezonco Y Estrella		Distrito Federal	Iztapalapa	Cobertura municipal	n.a.	Subsidios	U058 Fondo de pavimentación, espacios deportivos, alumbrado público y rehabilitación de infraestructura educativa para municipios y demarcaciones territoriales	
DIF14140100316848	Pavimentación Y Repavimentación En La Colonia El Ermitaño (Segunda Etapa)	221218	Distrito Federal	La Magdalena Contreras	Cobertura municipal		Subsidios	U058 Fondo de pavimentación, espacios deportivos, alumbrado público y rehabilitación de infraestructura educativa para municipios y demarcaciones territoriales	
DIF14140100316849	Rehabilitación De Infraestructura Del Cecati 1	-	Distrito Federal	Azcapotzalco	Cobertura municipal		Subsidios	U058 Fondo de pavimentación, espacios deportivos, alumbrado público y rehabilitación de infraestructura educativa para municipios y demarcaciones territoriales	
DIF14140100316850	Instalación De Luminarias En La Av. Aquiles Serdán Col Santo Domingo	-	Distrito Federal	Azcapotzalco	Cobertura municipal	n.a.	Subsidios	U058 Fondo de pavimentación, espacios deportivos, alumbrado público y rehabilitación de infraestructura educativa para municipios y demarcaciones territoriales	

				Avance Financiero					
Ramo	Institución Ejecutora	Tipo de Proyecto	Estatus	Ciclo Recurso	Presupuesto	Modificado	Recaudado (Ministrado)	Comprometido	Devengado
23-Provisiones Salariales y Económicas	Delegación La Magdalena Contreras	Urbanización	En Ejecución	2014	4,000,000.00	3,992,000.00	3,992,000.00	3,992,000.00	3,992,000.00
23-Provisiones Salariales y Económicas	Delegación Álvaro Obregón	Educación	En Ejecución	2014	200,000.00	199,600.00	199,600.00	199,023.55	195,649.68
23-Provisiones Salariales y Económicas	Delegación Álvaro Obregón	Educación	En Ejecución	2014	200,000.00	199,600.00	199,600.00	199,023.55	195,649.68
23-Provisiones Salariales y Económicas	Sin reporte de información por la Entidad y Municipio	Deporte	En Ejecución	2014	9,000,000.00	8,982,000.00	8,982,000.00	8,982,000.00	8,982,000.00
23-Provisiones Salariales y Económicas	Delegación La Magdalena Contreras	Urbanización	En Ejecución	2014	2,000,000.00	1,996,000.00	1,996,000.00	1,996,000.00	1,959,157.41
23-Provisiones Salariales y Económicas	DELEGACION AZCAPOTZALCO	Educación	En Ejecución	2014	2,500,000.00	2,495,000.00	2,495,000.00	2,495,000.00	508,746.00
23-Provisiones Salariales y Económicas	DELEGACION AZCAPOTZALCO	Deporte	En Ejecución	2014	500,000.00	499,000.00	499,000.00	499,000.00	497,326.00

				Avance Físico				Observaciones
Ejercido	Pagado	% Avance	Reintegro	Unidad de Medida	Población	Avance Anual	% Avance Acumulado	
3,948,285.66	3,948,285.66	98.90	$0	Metros Cuadrados	0	0.00	100.00	Financiera: / Física: / Registro: SISTEMA: Pasa al siguiente nivel.
195,649.68	195,649.68	98.02	$0	Inmueble	30,000	100.00	100.00	Financiera: Las cifras que se reportan corresponden a un cierre preliminar / Física: Las cifras que se reportan corresponden a un cierre preliminar / Registro: Las cifras corresponden a un cierre preliminar, las cifras definitivas se reportarán en la Cuenta Pública - SISTEMA: Pasa al siguiente nivel.
195,649.68	195,649.68	98.02	$0	Inmueble	30,000	100.00	100.00	Financiera: Las cifras que se reportan corresponden a un cierre preliminar / Física: Las cifras que se reportan corresponden a un cierre preliminar / Registro: Las cifras corresponden a un cierre preliminar, las cifras definitivas se reportarán en la Cuenta Pública - SISTEMA: Pasa al siguiente nivel.
8,955,845.72	8,955,845.72	99.71	$0	Luminaria	0	0.00	100.00	Financiera: SE SOLICITA VALIDACION / Física: SE SOLICITA VALIDACION / Registro: SE SOLICITA VALIDACION - SISTEMA: Pasa al siguiente nivel.
1,637,707.62	1,637,707.62	82.05	$0	Metros Cuadrados	0	0.00	100.00	Financiera: / Física: / Registro: SISTEMA: Pasa al siguiente nivel.
508,746.00	508,746.00	20.39	$0	Inmueble	0	0.00	100.00	Financiera: / Física: / Registro: Las cifras son preliminares y la estimación del pasivo circulante es de $1,986,254.00 las cifras definitivas se presentarán en el segundo trimestre del 2015, una vez que se haya entregado la Cuenta Pública del ejercicio fiscal 2014.
497,326.00	497,326.00	99.66	$0	Luminaria	0	0.00	100.00	Financiera: / Física: / Registro: Sin variación

Total: 1291

Información General del Proyecto									
Clave del Proyecto	Nombre del Proyecto	Número de Proyecto	Entidad	Municipio	Localidad	Ámbito	Tipo de Recurso	Programa Fondo Convenio	Programa Fondo Convenio - Específico
DIF14140100316851	Trabajos De Conservación De Carpeta Asfáltica De La Vialidad Emiliano Zapata	2 2 1 218	Distrito Federal	Álvaro Obregón	Cobertura municipal	n.a.	Subsidios	U058 Fondo de pavimentación, espacios deportivos, alumbrado público y rehabilitación de infraestructura educativa para municipios y demarcaciones territoriales	
DIF14140100316852	Rehabilitación Del Deportivo 5 De Mayo	-	Distrito Federal	Cuauhtémoc	Cobertura municipal	n.a.	Subsidios	U058 Fondo de pavimentación, espacios deportivos, alumbrado público y rehabilitación de infraestructura educativa para municipios y demarcaciones territoriales	
DIF14140100316853	Rehabilitación De La Red De Alumbrado Público En El Parque ¿Ramón López Velarde¿ En La Col. Roma Sur	-	Distrito Federal	Cuauhtémoc	Cobertura municipal	n.a.	Subsidios	U058 Fondo de pavimentación, espacios deportivos, alumbrado público y rehabilitación de infraestructura educativa para municipios y demarcaciones territoriales	
DIF14140100316854	Rehabilitación De Guarniciones Y Banqueta Para Mejorar La Seguridad Y La Accesibilidad En Las Colonias Peralvillo Y Ex¿Hipódromo De Peralvillo	-	Distrito Federal	Cuauhtémoc	Cobertura municipal	n.a.	Subsidios	U058 Fondo de pavimentación, espacios deportivos, alumbrado público y rehabilitación de infraestructura educativa para municipios y demarcaciones territoriales	
DIF14140100316855	Rehabilitación De Escuelas Públicas De Nivel Básico De La Delegación Iztacalco (Etapa 1)	2-5-1-218-1	Distrito Federal	Iztacalco	Cobertura municipal		Subsidios	U058 Fondo de pavimentación, espacios deportivos, alumbrado público y rehabilitación de infraestructura educativa para municipios y demarcaciones territoriales	
DIF14140100316856	Rehabilitación De Escuela "Alfredo Bernardo Nóbel" (11-0427-063; 09dpr1129z)	104	Distrito Federal	Miguel Hidalgo	Cobertura municipal		Subsidios	U058 Fondo de pavimentación, espacios deportivos, alumbrado público y rehabilitación de infraestructura educativa para municipios y demarcaciones territoriales	
DIF14140100316857	Instalación De Bebederos De Agua Potable En Escuela Primaria Pública Gral. J. Fernando Ramírez (09dpr1703l)	87	Distrito Federal	Miguel Hidalgo	Cobertura municipal		Subsidios	U058 Fondo de pavimentación, espacios deportivos, alumbrado público y rehabilitación de infraestructura educativa para municipios y demarcaciones territoriales	

				Avance Financiero					
Ramo	Institución Ejecutora	Tipo de Proyecto	Estatus	Ciclo Recurso	Presupuesto	Modificado	Recaudado (Ministrado)	Comprometido	Devengado
23-Provisiones Salariales y Económicas	Delegación Álvaro Obregón	Urbanización	En Ejecución	2014	5,000,000.00	4,990,000.00	4,990,000.00	4,986,027.20	3,645,790.33
23-Provisiones Salariales y Económicas	DELEGACION CUAUHTEMOC	Transportes y vialidades	En Ejecución	2014	2,000,000.00	1,996,000.00	1,996,000.00	1,996,000.00	-
23-Provisiones Salariales y Económicas	DELEGACION CUAUHTEMOC	Deporte	En Ejecución	2014	3,636,364.00	3,629,091.27	3,629,091.27	3,629,091.27	2,732,756.52
23-Provisiones Salariales y Económicas	DELEGACION CUAUHTEMOC	Deporte	En Ejecución	2014	3,636,364.00	3,629,091.27	3,629,091.27	3,629,091.27	1,583,303.06
23-Provisiones Salariales y Económicas	DELEGACION IZTACALCO	Educación	En Ejecución	2014	10,000,000.00	9,980,000.00	9,980,000.00	9,980,000.00	9,470,810.66
23-Provisiones Salariales y Económicas	Delegación Miguel Hidalgo	Educación	En Ejecución	2014	1,000,000.00	998,000.00	998,000.00	998,000.00	998,000.00
23-Provisiones Salariales y Económicas	Delegación Miguel Hidalgo	Educación	En Ejecución	2014	200,000.00	199,600.00	199,600.00	199,600.00	199,600.00

Ejercido	Pagado	% Avance	Reintegro	Avance Físico				Observaciones
				Unidad de Medida	Población	Avance Anual	% Avance Acumulado	
3,645,790.33	3,645,790.33	73.06	$0	Metros Cuadrados	320,000	100.00	100.00	Financiera: Las cifras que se reportan corresponden a un cierre preliminar / Física: Las cifras que se reportan corresponden a un cierre preliminar / Registro: Las cifras corresponden a un cierre preliminar, las cifras definitivas se reportarán en la Cuenta Pública - SISTEMA: Pasa al siguiente nivel.
-	-	0.00	$0	Metros Cuadrados	0	0.00	0.00	Financiera: . / Física: . / Registro: SE SOLICITA VALIDACIÓN - SISTEMA: Pasa al siguiente nivel.
2,732,756.52	2,732,756.52	75.30	$0	Luminaria	0	0.00	75.00	Financiera: . / Física: . / Registro: SE SOLICITA VALIDACIÓN - SISTEMA: Pasa al siguiente nivel.
1,583,303.06	1,583,303.06	43.63	$0	Metros Cuadrados	0	0.00	44.00	Financiera: . / Física: . / Registro: SE SOLICITA VALIDACIÓN - SISTEMA: Pasa al siguiente nivel.
9,470,810.66	-	94.90	$0	Metros Cuadrados	0	0.00	90.00	Financiera: / Física: / Registro: SE SOLICITA VALIDACION - SISTEMA: Pasa al siguiente nivel.
903,980.43	903,980.43	90.58	$0	Escuela	600	0.00	100.00	Financiera: / Física: / Registro: Queda pendiente el pago de estimaciones de obra pública. - SISTEMA: Pasa al siguiente nivel.
116,142.76	116,142.76	58.19	$0	Escuela	600	0.00	100.00	Financiera: / Física: / Registro: El avance fisico del proyecto es del 100%, el cual difiere del monto pagado a la fecha del informe, el cual se deriva del proceso de pago de estimaciones de obra pública que se hace ante la Secretaria de Finanzas del Gobierno del Distrito Federal a través de los medios que para ello se han creado. - SISTEMA: Pasa al siguiente nivel.

Total: 1291

Información General del Proyecto									
Clave del Proyecto	Nombre del Proyecto	Número de Proyecto	Entidad	Municipio	Localidad	Ámbito	Tipo de Recurso	Programa Fondo Convenio	Programa Fondo Convenio - Específico
DIF14140100316858	Reconstrucción De Calles, Avenidas, Deportivos, Colocación De Luminarias En Las Calles De La Delegación Miguel Hidalgo (Mejoramiento Barrial)	100	Distrito Federal	Miguel Hidalgo	Cobertura municipal		Subsidios	U058 Fondo de pavimentación, espacios deportivos, alumbrado público y rehabilitación de infraestructura educativa para municipios y demarcaciones territoriales	
DIF14140100316860	Colonia Jardines Del Ajusco, Reparación De Empedrado.		Distrito Federal	Tlalpan	Cobertura municipal	n.a.	Subsidios	U058 Fondo de pavimentación, espacios deportivos, alumbrado público y rehabilitación de infraestructura educativa para municipios y demarcaciones territoriales	
DIF14140100316861	Rehabilitación De Escuela "Estado De Quintana Roo" (11-0467-069; 09dpr23355b)	107	Distrito Federal	Miguel Hidalgo	Cobertura municipal		Subsidios	U058 Fondo de pavimentación, espacios deportivos, alumbrado público y rehabilitación de infraestructura educativa para municipios y demarcaciones territoriales	
DIF14140100316862	U.H. Narciso Mendoza Villa Coapa Súper Manzana 7 Luminarias		Distrito Federal	Tlalpan	Cobertura municipal	n.a.	Subsidios	U058 Fondo de pavimentación, espacios deportivos, alumbrado público y rehabilitación de infraestructura educativa para municipios y demarcaciones territoriales	
DIF14140100316864	Rehabilitación Y Mantenimiento A Una Biblioteca Octavio Paz, Costo: 700,000; Equipamiento A La Biblioteca Octavio Paz (Mobiliario, Acervo Y Equipo) Costo: 300,000	2 4 2 214	Distrito Federal	Venustiano Carranza	Venustiano Carranza	Urbano	Subsidios	U091 Fondo de Cultura	
DIF14140100316865	Rehabilitación Y Mantenimiento A Una Biblioteca Miguel Hidalgo, Equipamiento A La Biblioteca Miguel Hidalgo (Mobiliario, Acervo, Material Didáctico Para Ludoteca Y Equipo)	2 4 2 214	Distrito Federal	Venustiano Carranza	Venustiano Carranza	Urbano	Subsidios	U091 Fondo de Cultura	
DIF14140100316866	Rehabilitación Y Mantenimiento A La Casa De Cultura Enrique Ramírez Y Ramírez; Equipamiento A La Casa De Cultura Enrique Ramírez Y Ramírez De La Delegación Venustiano Carranza	2 4 2 214	Distrito Federal	Venustiano Carranza	Venustiano Carranza	Urbano	Subsidios	U091 Fondo de Cultura	
DIF14140100316867	Rehabilitación Y Mantenimiento Al Centro Cultural Carranza Costo: 1,680,000; Equipamiento Al Centro Cultural Carranza Costo: 720,000	2 4 2 214	Distrito Federal	Venustiano Carranza	Venustiano Carranza	Urbano	Subsidios	U091 Fondo de Cultura	
DIF14140100316868	Remodelación Y Equipamiento De Centro Cultural Cristina Payan	-	Distrito Federal	Gustavo A. Madero	Cobertura municipal	n.a.	Subsidios	U091 Fondo de Cultura	

						Avance Financiero				
Ramo	Institución Ejecutora	Tipo de Proyecto	Estatus	Ciclo Recurso	Presupuesto	Modificado	Recaudado (Ministrado)	Comprometido	Devengado	
23-Provisiones Salariales y Económicas	Delegación Miguel Hidalgo	Transportes y vialidades	En Ejecución	2014	10,000,000.00	9,980,000.00	9,980,000.00	9,980,000.00	9,979,999.95	
23-Provisiones Salariales y Económicas	Sin reporte de información por la Entidad y Municipio	Urbanización	En Ejecución	2014	250,000.00	249,500.00	249,500.00	249,500.00	-	
23-Provisiones Salariales y Económicas	Delegación Miguel Hidalgo	Educación	En Ejecución	2014	1,000,000.00	998,000.00	998,000.00	998,000.00	903,980.40	
23-Provisiones Salariales y Económicas	Sin reporte de información por la Entidad y Municipio	Deporte	En Ejecución	2014	250,000.00	249,750.00	249,750.00	249,750.00	-	
23-Provisiones Salariales y Económicas	DELEGACION VENUSTIANO CARRANZA	Asistencia Social	En Ejecución	2014	1,000,000.00	997,000.00	997,000.00	996,954.96	996,954.96	
23-Provisiones Salariales y Económicas	DELEGACION VENUSTIANO CARRANZA	Cultura y turismo	En Ejecución	2014	1,000,000.00	997,000.00	997,000.00	996,761.24	996,761.24	
23-Provisiones Salariales y Económicas	DELEGACION VENUSTIANO CARRANZA	Cultura y turismo	En Ejecución	2014	3,000,000.00	2,991,000.00	2,991,000.00	2,990,862.42	2,990,862.42	
23-Provisiones Salariales y Económicas	DELEGACION VENUSTIANO CARRANZA	Cultura y turismo	En Ejecución	2014	2,400,000.00	2,392,800.00	2,392,800.00	2,392,789.93	2,392,789.93	
23-Provisiones Salariales y Económicas	DELEGACION GUSTAVO A,. MADERO	Asistencia Social	En Ejecución	2014	3,000,000.00	2,994,000.00	2,994,000.00	2,994,000.00	-	

				Avance Físico				Observaciones
Ejercido	Pagado	% Avance	Reintegro	Unidad de Medida	Población	Avance Anual	% Avance Acumulado	
2,218,935.60	2,218,935.60	22.23	$0	Espacio	2,500	0.00	100.00	Financiera: / Física: / Registro: A la fecha se ha cumplido con la meta fisica que refiere a la creación de una ciclovia en la Avenida Horacio, asi como los trabajos del mejoramiento barrial en Santa Julia, unicamente queda pendiente la generación de Cuentas por Liquidar Certificadas, para las facturas presentadas para pago. - SISTEMA: Pasa al siguiente nivel.
-	-	0.00	$0	Metros Cuadrados	0	0.00	0.00	Financiera: El avance fínanciero se reportara al cierre de cuenta publica / Física: El avance físico se reportara al cierre de cuenta publica / Registro: El avance definitivo del recurso financiero y avance físico se reportara en la cuenta publica 2014 - SISTEMA: Pasa al siguiente nivel.
903,980.40	-	90.58	$0	Escuela	600	0.00	100.00	Financiera: / Física: / Registro: Queda pendiente el pago de estimaciones de obra pública. - SISTEMA: Pasa al siguiente nivel.
-	-	0.00	$0	Luminaria	0	0.00	0.00	Financiera: El avance fínanciero se reportara al cierre de cuenta publica / Física: El avance físico se reportara al cierre de cuenta publica / Registro: El avance definitivo del recurso financiero y avance físico se reportara en la cuenta publica 2014 - SISTEMA: Pasa al siguiente nivel.
957,372.28	957,372.28	96.03	$45	Inmueble	0	100.00	100.00	Financiera: / Física: / Registro: SE REGISTRA UN PASIVO CIRCULANTE POR $39,582.68 CORRESPONDIENTE A LOS CONTRATOS DEL EQUIPAMIENTO
685,209.46	685,209.46	68.73	$239	Inmueble	0	100.00	100.00	Financiera: / Física: / Registro: SE REGISTRA UN PASIVO CIRCULANTE POR $311,551.78 CORRESPONDIENTE A LOS CONTRATOS DEL EQUIPAMIENTO POR $24,846.04 Y $286,705.74 A LOS CONTRATOS DE LA REHABILITACIÓN Y MANTENIMIENTO
226,608.82	226,608.82	7.58	$138	Inmueble	0	0.00	100.00	Financiera: / Física: / Registro: SE REGISTRA UN PASIVO CIRCULANTE POR $2 764,253.60 CORRESPONDIENTE A LOS CONTRATOS DEL EQUIPAMIENTO POR $670,553.60 Y $2 093,700.00 A LOS CONTRATOS DE LA REHABILITACION Y EL MANTENIMIENTO
492,845.37	492,845.37	20.60	$10	Inmueble	0	100.00	100.00	Financiera: / Física: / Registro: SE REGISTRA UN PASIVO CIRCULANTE POR $1 899,944.56 CORRESPONDIENTE A LOS CONTRATOS DEL EQUIPAMIENTO $224,984.56 Y $1 674,960.00 A LOS CONTRATOS DE LA REHABILITACION Y EL MANTENIMIENTO
-	-	0.00	$0	Metros Cuadrados	0	0.00	0.00	Financiera: Remodelación al Centro Cultural Cristina Payan / Física: Remodelación a Centro Cultural / Registro: Se solicita revisión. - SISTEMA: Pasa al siguiente nivel.

Total: 1291

Información General del Proyecto									
Clave del Proyecto	Nombre del Proyecto	Número de Proyecto	Entidad	Municipio	Localidad	Ámbito	Tipo de Recurso	Programa Fondo Convenio	Programa Fondo Convenio - Específico
DIF14140100316869	Colonia Pedregal De San Nicolás 4a Sección -1, Banquetas Y Guarniciones		Distrito Federal	Tlalpan	Cobertura municipal	n.a.	Subsidios	U058 Fondo de pavimentación, espacios deportivos, alumbrado público y rehabilitación de infraestructura educativa para municipios y demarcaciones territoriales	
DIF14140100317052	Pavimentación Y Repavimentación En La Colonia El Ocotal, La Magdalena Y San Nicolás.	221218	Distrito Federal	La Magdalena Contreras	Cobertura municipal		Subsidios	U058 Fondo de pavimentación, espacios deportivos, alumbrado público y rehabilitación de infraestructura educativa para municipios y demarcaciones territoriales	
DIF14140100317053	Colocación De Gimnasio Al Aire Libre 2do Retorno De Dolores Guerrero	-	Distrito Federal	Coyoacán	Cobertura municipal		Subsidios	U058 Fondo de pavimentación, espacios deportivos, alumbrado público y rehabilitación de infraestructura educativa para municipios y demarcaciones territoriales	
DIF14140100317054	Rehabilitación De Infraestructura En Las Avenidas Mazatlán - Alfonso Reyes Y Durango En Las Colonias Condesa Y Roma Norte E Hipódromo Condesa	-	Distrito Federal	Cuauhtémoc	Cobertura municipal	n.a.	Subsidios	U058 Fondo de pavimentación, espacios deportivos, alumbrado público y rehabilitación de infraestructura educativa para municipios y demarcaciones territoriales	
DIF14140100317055	Rehabilitación De Guarniciones Y Banquetas En La Colonia Morelos	-	Distrito Federal	Cuauhtémoc	Cobertura municipal	n.a.	Subsidios	U058 Fondo de pavimentación, espacios deportivos, alumbrado público y rehabilitación de infraestructura educativa para municipios y demarcaciones territoriales	
DIF14140100317056	Instalación De Bebederos De Agua Potable En Escuela Primaria Pública Maria Luisa Ross 09dpr2632o Y 09dpr2620j	2 5 1 218	Distrito Federal	Álvaro Obregón	Cobertura municipal	n.a.	Subsidios	U058 Fondo de pavimentación, espacios deportivos, alumbrado público y rehabilitación de infraestructura educativa para municipios y demarcaciones territoriales	
DIF14140100317058	Sustitución De Red De Agua Potable En La Delegación Magdalena Contreras, Distrito Federal	223222	Distrito Federal	La Magdalena Contreras	Cobertura municipal		Subsidios	U128 Proyectos de Desarrollo Regional	
DIF14140100317059	Colonia Villa Lázaro Cárdenas, Rencarpetado Del Primer, Segundo Y Tercer Retorno De Acoxpa		Distrito Federal	Tlalpan	Cobertura municipal	n.a.	Subsidios	U058 Fondo de pavimentación, espacios deportivos, alumbrado público y rehabilitación de infraestructura educativa para municipios y demarcaciones territoriales	

						Avance Financiero				
Ramo	Institución Ejecutora	Tipo de Proyecto	Estatus	Ciclo Recurso	Presupuesto	Modificado	Recaudado (Ministrado)	Comprometido	Devengado
23-Provisiones Económicas Salariales y	Sin reporte de información por la Entidad y Municipio	Deporte	En Ejecución	2014	250,000.00	237,025.00	237,025.00	237,025.00	-
23-Provisiones Económicas Salariales y	Delegación La Magdalena Contreras	Urbanización	En Ejecución	2014	2,000,000.00	1,996,000.00	1,996,000.00	1,996,000.00	1,996,000.00
23-Provisiones Económicas Salariales y	DELEGACION COYOACAN	Transportes y vialidades	En Ejecución	2014	400,000.00	399,200.00	399,200.00	399,200.00	399,200.00
23-Provisiones Económicas Salariales y	DELEGACION CUAUHTEMOC	Urbanización	En Ejecución	2014	5,000,000.00	4,990,000.00	4,990,000.00	4,990,000.00	4,951,061.36
23-Provisiones Económicas Salariales y	DELEGACION CUAUHTEMOC	Deporte	En Ejecución	2014	10,000,000.00	9,980,000.00	9,980,000.00	9,980,000.00	9,126,126.37
23-Provisiones Económicas Salariales y	Delegación Álvaro Obregón	Educación	En Ejecución	2014	200,000.00	199,600.00	199,600.00	199,023.55	195,649.68
23-Provisiones Económicas Salariales y	DELEGACIÓN LA MAGDALENA CONTRERAS	Cultura y turismo	En Ejecución	2014	10,000,000.00	9,990,000.00	9,990,000.00	9,990,000.00	9,990,000.00
23-Provisiones Económicas Salariales y	Sin reporte de información por la Entidad y Municipio	Urbanización	En Ejecución	2014	250,000.00	249,750.00	249,750.00	249,750.00	-

				Avance Físico				Observaciones
Ejercido	Pagado	% Avance	Reintegro	Unidad de Medida	Población	Avance Anual	% Avance Acumulado	
-	-	0.00	$0	Metros Cuadrados	0	0.00	0.00	Financiera: El avance fínanciero se reportara al cierre de cuenta publica / Física: El avance físico se reportara al cierre de cuenta publica / Registro: El avance definitivo del recurso financiero y avance físico se reportara en la cuenta publica 2014 - SISTEMA: Pasa al siguiente nivel.
1,916,833.36	1,916,833.36	96.03	$0	Metros Cuadrados	0	0.00	0.00	Financiera: / Física: / Registro: SISTEMA: Pasa al siguiente nivel.
399,200.00	399,200.00	100.00	$0	Metros Cuadrados	0	0.00	100.00	Financiera: / Física: cifras preliminares / Registro: SISTEMA: Pasa al siguiente nivel.
4,951,061.36	4,951,061.36	99.22	$0	Metros Cuadrados	0	0.00	99.30	Financiera: . / Física: . / Registro: SE SOLICITA VALIDACIÓN - SISTEMA: Pasa al siguiente nivel.
9,126,126.37	9,126,126.37	91.44	$0	Metros Cuadrados	0	0.00	91.00	Financiera: . / Física: . / Registro: SE SOLICITA VALIDACIÓN - SISTEMA: Pasa al siguiente nivel.
195,649.68	195,649.68	98.02	$0	Inmueble	30,000	100.00	100.00	Financiera: Las cifras que se reportan corresponden a un cierre preliminar / Física: Las cifras que se reportan corresponden a un cierre preliminar / Registro: Las cifras corresponden a un cierre preliminar, las cifras definitivas se reportarán en la Cuenta Pública - SISTEMA: Pasa al siguiente nivel.
9,663,213.68	9,663,213.68	96.73	$0	Metros Cuadrados	0	0.00	100.00	Financiera: / Física: / Registro: SISTEMA: Pasa al siguiente nivel.
-	-	0.00	$0	Metros Cuadrados	0	0.00	0.00	Financiera: El avance fínanciero se reportara al cierre de cuenta publica / Física: El avance físico se reportara al cierre de cuenta publica / Registro: El avance definitivo del recurso financiero y avance físico se reportara en la cuenta publica 2014 - SISTEMA: Pasa al siguiente nivel.

Total: 1291

Información General del Proyecto									
Clave del Proyecto	Nombre del Proyecto	Número de Proyecto	Entidad	Municipio	Localidad	Ámbito	Tipo de Recurso	Programa Fondo Convenio	Programa Fondo Convenio - Específico
DIF14140100317060	Instalación De Bebederos De Agua Potable En Escuela Primaria Pública Enrique Rodríguez Cano 09dpr1896q Y 09dpr1897p	251218	Distrito Federal	La Magdalena Contreras	Cobertura municipal		Subsidios	U058 Fondo de pavimentación, espacios deportivos, alumbrado público y rehabilitación de infraestructura educativa para municipios y demarcaciones territoriales	
DIF14140100317061	Instalación De Bebederos De Agua Potable En Escuela Primaria Pública Profa. Leonor Leaños Navarro 09dpr0021a Y 09dpr4014s	251218	Distrito Federal	La Magdalena Contreras	Cobertura municipal		Subsidios	U058 Fondo de pavimentación, espacios deportivos, alumbrado público y rehabilitación de infraestructura educativa para municipios y demarcaciones territoriales	
DIF14140100317062	Rehabilitación De Áreas Deportivas En La Unidad Habitacional Vicente Guerrero		Distrito Federal	Iztapalapa	Cobertura municipal	n.a.	Subsidios	U058 Fondo de pavimentación, espacios deportivos, alumbrado público y rehabilitación de infraestructura educativa para municipios y demarcaciones territoriales	
DIF14140100317063	Villa Olímpica Liberador Miguel Hidalgo, Luminarias		Distrito Federal	Tlalpan	Cobertura municipal	n.a.	Subsidios	U058 Fondo de pavimentación, espacios deportivos, alumbrado público y rehabilitación de infraestructura educativa para municipios y demarcaciones territoriales	
DIF14140100317065	Trabajos De Restauración Del Atrio De La Iglesia Santa Fe	2 4 2 214	Distrito Federal	Álvaro Obregón	Álvaro Obregón	Urbano	Subsidios	U091 Fondo de Cultura	
DIF14140100317245	300 M2 De Alumbrado Público En Río Magdalena, En La Colonia Santa Teresa	224223	Distrito Federal	La Magdalena Contreras	Cobertura municipal		Subsidios	U058 Fondo de pavimentación, espacios deportivos, alumbrado público y rehabilitación de infraestructura educativa para municipios y demarcaciones territoriales	
DIF14140100317246	Mejoramiento De La Infraestructura Del Parque El Salado En La Colonia Obrera	-	Distrito Federal	Cuauhtémoc	Cobertura municipal	n.a.	Subsidios	U058 Fondo de pavimentación, espacios deportivos, alumbrado público y rehabilitación de infraestructura educativa para municipios y demarcaciones territoriales	
DIF14140100317247	Colonia Bosques De Tepeximilpa, Banquetas Y Guarniciones		Distrito Federal	Tlalpan	Cobertura municipal	n.a.	Subsidios	U058 Fondo de pavimentación, espacios deportivos, alumbrado público y rehabilitación de infraestructura educativa para municipios y demarcaciones territoriales	

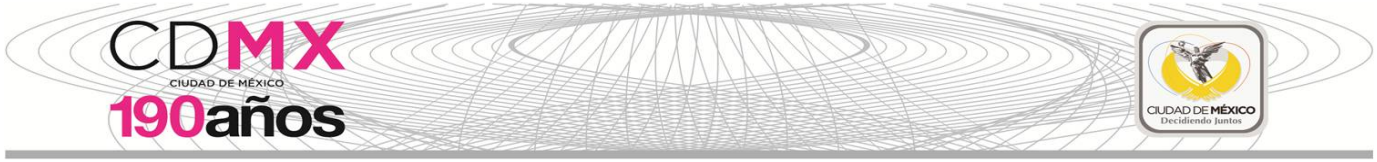

					Avance Financiero					
Ramo	Institución Ejecutora	Tipo de Proyecto	Estatus	Ciclo Recurso	Presupuesto	Modificado	Recaudado (Ministrado)	Comprometido	Devengado
23-Provisiones Salariales y Económicas	Sin reporte de información por la Entidad y Municipio	Educación	En Ejecución	2014	200,000.00	199,600.00	199,600.00	199,600.00	199,600.00
23-Provisiones Salariales y Económicas	Delegación La Magdalena Contreras	Educación	En Ejecución	2014	200,000.00	199,600.00	199,600.00	199,600.00	199,600.00
23-Provisiones Salariales y Económicas	Sin reporte de información por la Entidad y Municipio	Transportes y vialidades	En Ejecución	2014	700,000.00	698,600.00	698,600.00	698,600.00	698,600.00
23-Provisiones Salariales y Económicas	Sin reporte de información por la Entidad y Municipio	Deporte	En Ejecución	2014	250,000.00	249,750.00	249,750.00	249,750.00	-
23-Provisiones Salariales y Económicas	Delegación Álvaro Obregón	Asistencia Social	En Ejecución	2014	7,000,000.00	6,986,000.00	6,986,000.00	6,985,977.68	6,591,924.49
23-Provisiones Salariales y Económicas	Sin reporte de información por la Entidad y Municipio	Deporte	En Ejecución	2014	1,000,000.00	998,000.00	998,000.00	998,000.00	998,000.00
23-Provisiones Salariales y Económicas	DELEGACION CUAUHTEMOC	Deporte	En Ejecución	2014	2,000,000.00	1,996,000.00	1,996,000.00	1,996,000.00	-
23-Provisiones Salariales y Económicas	Sin reporte de información por la Entidad y Municipio	Deporte	En Ejecución	2014	250,000.00	237,025.00	237,025.00	237,025.00	-

				Avance Físico				Observaciones
Ejercido	Pagado	% Avance	Reintegro	Unidad de Medida	Población	Avance Anual	% Avance Acumulado	
199,593.02	199,593.02	100.00	$0	Metros Cuadrados	0	0.00	100.00	Financiera: / Física: / Registro: SISTEMA: Pasa al siguiente nivel.
199,593.02	199,593.02	100.00	$0	Metros Cuadrados	0	0.00	100.00	Financiera: / Física: / Registro: SISTEMA: Pasa al siguiente nivel.
601,674.42	601,674.42	86.13	$0	Metros Cuadrados	0	0.00	100.00	Financiera: SE SOLICITA VALIDACION / Física: SE SOLICITA VALIDACION / Registro: SE SOLICITA VALIDACION - SISTEMA: Pasa al siguiente nivel.
-	-	0.00	$0	Luminaria	0	0.00	0.00	Financiera: El avance fínanciero se reportara al cierre de cuenta publica / Física: El avance físico se reportara al cierre de cuenta publica / Registro: El avance definitivo del recurso financiero y avance físico se reportara en la cuenta publica 2014 - SISTEMA: Pasa al siguiente nivel.
6,591,924.49	6,591,924.49	94.36	$0	Inmueble	720,000	100.00	100.00	Financiera: Las cifras que se reportan corresponden a un cierre preliminar / Física: Las cifras que se reportan corresponden a un cierre preliminar / Registro: Las cifras corresponden a un cierre preliminar, las cifras definitivas se reportarán en la Cuenta Pública - SISTEMA: Pasa al siguiente nivel.
998,000.00	998,000.00	100.00	$0	Luminaria	0	0.00	100.00	Financiera: / Física: / Registro: SISTEMA: Pasa al siguiente nivel.
-	-	0.00	$0	Metros Cuadrados	0	0.00	0.00	Financiera: . / Física: . / Registro: SE SOLICITA VALIDACIÓN - SISTEMA: Pasa al siguiente nivel.
-	-	0.00	$0	Metros Cuadrados	0	0.00	0.00	Financiera: El avance fínanciero se reportara al cierre de cuenta publica / Física: El avance físico se reportara al cierre de cuenta publica / Registro: El avance definitivo del recurso financiero y avance físico se reportara en la cuenta publica 2014 - SISTEMA: Pasa al siguiente nivel.

Total: 1291

Información General del Proyecto									
Clave del Proyecto	Nombre del Proyecto	Número de Proyecto	Entidad	Municipio	Localidad	Ámbito	Tipo de Recurso	Programa Fondo Convenio	Programa Fondo Convenio - Específico
DIF14140100317248	Recuperación De Alumbrado Y Banquetas (Sendero Seguro)		Distrito Federal	Tlalpan	Cobertura municipal	n.a.	Subsidios	U058 Fondo de pavimentación, espacios deportivos, alumbrado público y rehabilitación de infraestructura educativa para municipios y demarcaciones territoriales	
DIF14140100317249	Pavimentación De 15,557 M2 En Las Colonias: Lomas Del Paraíso, Degollado, La Magueyera Y La Polvorilla		Distrito Federal	Iztapalapa	Cobertura municipal	n.a.	Subsidios	U058 Fondo de pavimentación, espacios deportivos, alumbrado público y rehabilitación de infraestructura educativa para municipios y demarcaciones territoriales	
DIF14140100317251	Rehabilitación Del Escudo Blanco 2014, Colonia Chimalistac	2 4 2 214	Distrito Federal	Álvaro Obregón	Álvaro Obregón	Urbano	Subsidios	U091 Fondo de Cultura	
DIF14140100317253	Restauración De La Casa De Cultura Romita	-	Distrito Federal	Cuauhtémoc	Cobertura municipal	n.a.	Subsidios	U091 Fondo de Cultura	
DIF14140100317254	Infraestructura Y Equipamiento Cultural Sede Delegacional Y Entorno. Faro Salesiano, La Perulera, Universidad De Vida , Faro Carmen Serdán, Nelson Mandela, Ángela Peralta	24	Distrito Federal	Miguel Hidalgo	Cobertura municipal		Subsidios	U091 Fondo de Cultura	
DIF14140100317424	Instalación De Bebederos De Agua Potable En Escuela Primaria Pública Toribio Velasco Rivas 09dpr3073a Y 09dpr3005d	2 5 1 218	Distrito Federal	Álvaro Obregón	Cobertura municipal	n.a.	Subsidios	U058 Fondo de pavimentación, espacios deportivos, alumbrado público y rehabilitación de infraestructura educativa para municipios y demarcaciones territoriales	
DIF14140100317426	Pavimentación Y Repavimentación En La Colonia Lomas Quebradas, San Nicolás, San Bernabé Ocotepec, San Jerónimo Y La Malinche (Segunda Etapa)	221218	Distrito Federal	La Magdalena Contreras	Cobertura municipal		Subsidios	U058 Fondo de pavimentación, espacios deportivos, alumbrado público y rehabilitación de infraestructura educativa para municipios y demarcaciones territoriales	
DIF14140100317427	Remodelación Del Deportivo Santa Úrsula	-	Distrito Federal	Coyoacán	Cobertura municipal		Subsidios	U058 Fondo de pavimentación, espacios deportivos, alumbrado público y rehabilitación de infraestructura educativa para municipios y demarcaciones territoriales	
DIF14140100317428	Conservación A Banquetas Y Guarniciones En La Colonia Jardín Balbuena	2 2 1 216	Distrito Federal	Venustiano Carranza	Venustiano Carranza	Urbano	Subsidios	U058 Fondo de pavimentación, espacios deportivos, alumbrado público y rehabilitación de infraestructura educativa para municipios y demarcaciones territoriales	

						Avance Financiero				
Ramo	Institución Ejecutora	Tipo de Proyecto	Estatus	Ciclo Recurso	Presupuesto	Modificado	Recaudado (Ministrado)	Comprometido	Devengado
23-Provisiones Económicas Salariales y	Sin reporte de información por la Entidad y Municipio	Deporte	En Ejecución	2014	2,000,000.00	1,497,000.00	1,497,000.00	1,497,000.00	-
23-Provisiones Económicas Salariales y	Sin reporte de información por la Entidad y Municipio	Urbanización	En Ejecución	2014	6,500,000.00	6,487,000.00	6,487,000.00	6,487,000.00	6,487,000.00
23-Provisiones Económicas Salariales y	Delegación Álvaro Obregón	Asistencia Social	En Ejecución	2014	1,200,000.00	1,197,600.00	1,197,600.00	1,197,581.20	476,458.28
23-Provisiones Económicas Salariales y	DELEGACION CUAUHTEMOC	Asistencia Social	En Ejecución	2014	500,000.00	499,000.00	499,000.00	499,000.00	-
23-Provisiones Económicas Salariales y	Delegación Miguel Hidalgo	Asistencia Social	En Ejecución	2014	3,000,000.00	2,994,000.00	2,994,000.00	2,994,000.00	2,631,472.33
23-Provisiones Económicas Salariales y	Delegación Álvaro Obregón	Educación	En Ejecución	2014	200,000.00	199,600.00	199,600.00	199,023.55	195,649.68
23-Provisiones Económicas Salariales y	Delegación La Magdalena Contreras	Urbanización	En Ejecución	2014	4,000,000.00	3,992,000.00	3,992,000.00	3,992,000.00	3,992,000.00
23-Provisiones Económicas Salariales y	DELEGACION COYOACAN	Transportes y vialidades	En Ejecución	2014	2,200,000.00	2,195,600.00	2,195,600.00	2,193,458.00	2,193,458.00
23-Provisiones Económicas Salariales y	DELEGACION VENUSTIANO CARRANZA	Urbanización	En Ejecución	2014	10,000,000.00	9,980,000.00	9,980,000.00	9,976,398.10	9,976,398.10

				Avance Físico				Observaciones
Ejercido	Pagado	% Avance	Reintegro	Unidad de Medida	Población	Avance Anual	% Avance Acumulado	
-	-	0.00	$0	Metros Cuadrados	0	0.00	0.00	Financiera: El avance financiero se registrara en cuenta publica 2014 / Física: El avance fisico se registrara en cuenta publica 2014 / Registro: El avance Fisico financiero se registrara en cuenta publica 2014 - SISTEMA: Pasa al siguiente nivel.
5,882,309.30	5,882,309.30	90.68	$0	Metros Cuadrados	0	0.00	61.44	Financiera: SE SOLICITA VALIDACION / Física: SE SOLICITA VALIDACION / Registro: SE SOLICITA VALIDACION - SISTEMA: Pasa al siguiente nivel.
476,458.28	476,458.28	39.78	$0	Inmueble	720,000	100.00	100.00	Financiera: Las cifras que se reportan corresponden a un cierre preliminar / Física: / Registro: Las cifras corresponden a un cierre preliminar, las cifras definitivas se reportarán en la Cuenta Pública - SISTEMA: Pasa al siguiente nivel.
-	-	0.00	$0	Metros Cuadrados	0	0.00	0.00	Financiera: . / Física: . / Registro: SE SOLICITA VALIDACIÓN - SISTEMA: Pasa al siguiente nivel.
-	-	0.00	$0	Inmueble	350,000	0.00	65.00	Financiera: A LA FECHA DEL INFORME, LOS RECURSOS SE ENCUENTRAN PENDIENTES DE PAGO / Física: / Registro: El avance fisico del proyecto es del 100%, el cual difiere del monto pagado a la fecha del informe, el cual se deriva del proceso de pago de estimaciones de obra pública que se hace ante la Secretaria de Finanzas del Gobierno del Distrito Federal a través de los medios que para ello se han creado. - SISTEMA: Pasa al siguiente nivel.
195,649.68	195,649.68	98.02	$0	Inmueble	30,000	100.00	100.00	Financiera: Las cifras que se reportan corresponden a un cierre preliminar / Física: Las cifras que se reportan corresponden a un cierre preliminar / Registro: Las cifras corresponden a un cierre preliminar, las cifras definitivas se reportarán en la Cuenta Pública - SISTEMA: Pasa al siguiente nivel.
3,608,300.91	3,608,300.91	90.39	$0	Metros Cuadrados	0	0.00	100.00	Financiera: / Física: / Registro: SISTEMA: Pasa al siguiente nivel.
2,193,458.00	2,193,458.00	99.90	$0	Metros Cuadrados	0	0.00	100.00	Financiera: / Física: cifras preliminares / Registro: SISTEMA: Pasa al siguiente nivel.
9,533,422.31	9,533,422.31	95.53	$0	Metros Cuadrados	0	0.00	100.00	Financiera: / Física: / Registro: SE REGISTRA UN PASIVO CIRCULANTE POR $442,975.79 DE LOS CONTRATOS DVC/DGODU/AD/011/2014 DE CONSTRUCTORA CHITRE S.A. DE C.V. Y DVC/DGODU/LP/015/2014 DE PROYECTOS, CONSTRUCCIONES Y REFORESTACIONES URBANISTAS S.A. DE C.V.

Total: 1291

Información General del Proyecto									
Clave del Proyecto	Nombre del Proyecto	Número de Proyecto	Entidad	Municipio	Localidad	Ámbito	Tipo de Recurso	Programa Fondo Convenio	Programa Fondo Convenio - Específico
DIF14140100317429	Pueblo De Chimalcoyotl, Construcción De Multicancha Deportiva.		Distrito Federal	Tlalpan	Cobertura municipal	n.a.	Subsidios	U058 Fondo de pavimentación, espacios deportivos, alumbrado público y rehabilitación de infraestructura educativa para municipios y demarcaciones territoriales	
DIF14140100317430	Conservación Y Mantenimiento A Banquetas Y Guarniciones En Las Colonias Ignacio Zaragoza Y Moctezuma 2a Sección	2 2 1 216	Distrito Federal	Venustiano Carranza	Venustiano Carranza	Urbano	Subsidios	U058 Fondo de pavimentación, espacios deportivos, alumbrado público y rehabilitación de infraestructura educativa para municipios y demarcaciones territoriales	
DIF14140100317431	Colonia Bosques Del Pedregal Rencarpetado Calle Jacarandas Entre Cedros Y Jacarandas		Distrito Federal	Tlalpan	Cobertura municipal	n.a.	Subsidios	U058 Fondo de pavimentación, espacios deportivos, alumbrado público y rehabilitación de infraestructura educativa para municipios y demarcaciones territoriales	
DIF14140100317433	Rehabilitación Y Equipamiento De Auditorios Delegacionales	27	Distrito Federal	Miguel Hidalgo	Cobertura municipal		Subsidios	U091 Fondo de Cultura	
DIF14140100317600	Instalación De Bebederos De Agua Potable En Escuela Primaria Pública Luis R. Alarcón 09dpr1699p	2 5 1 218	Distrito Federal	Álvaro Obregón	Cobertura municipal	n.a.	Subsidios	U058 Fondo de pavimentación, espacios deportivos, alumbrado público y rehabilitación de infraestructura educativa para municipios y demarcaciones territoriales	
DIF14140100317601	Mejoramiento De Carpeta Asfáltica De La Av. Desierto De Los Leones	2 2 1 218	Distrito Federal	Álvaro Obregón	Cobertura municipal	n.a.	Subsidios	U058 Fondo de pavimentación, espacios deportivos, alumbrado público y rehabilitación de infraestructura educativa para municipios y demarcaciones territoriales	
DIF14140100317602	Repavimentación Con Concreto Hidráulico De La Avenida De Las Minas En El Tramo Que Va De La Avenida Ermita Iztapalapa A La Calle Cedro, De La Colonia Jalpa Iii Tenorios		Distrito Federal	Iztapalapa	Cobertura municipal	n.a.	Subsidios	U058 Fondo de pavimentación, espacios deportivos, alumbrado público y rehabilitación de infraestructura educativa para municipios y demarcaciones territoriales	
DIF14140100317603	Pavimentación Y Repavimentación En La Colonia Barro Sierra, A Concepción, Las Cruces, Los Padres, Cuauhtémoc Y El Maestro.	221218	Distrito Federal	La Magdalena Contreras	Cobertura municipal		Subsidios	U058 Fondo de pavimentación, espacios deportivos, alumbrado público y rehabilitación de infraestructura educativa para municipios y demarcaciones territoriales	

						Avance Financiero				
Ramo	Institución Ejecutora	Tipo de Proyecto	Estatus	Ciclo Recurso	Presupuesto	Modificado	Recaudado (Ministrado)	Comprometido	Devengado	
23-Provisiones Económicas Salariales y	Sin reporte de información por la Entidad y Municipio	Transportes y vialidades	En Ejecución	2014	250,000.00	249,500.00	249,500.00	249,500.00	-	
23-Provisiones Económicas Salariales y	DELEGACION VENUSTIANO CARRANZA	Urbanización	En Ejecución	2014	10,000,000.00	9,980,000.00	9,980,000.00	9,955,539.95	9,955,539.95	
23-Provisiones Económicas Salariales y	Sin reporte de información por la Entidad y Municipio	Urbanización	En Ejecución	2014	250,000.00	249,750.00	249,750.00	249,750.00	-	
23-Provisiones Económicas Salariales y	Delegación Miguel Hidalgo	Asistencia Social	En Ejecución	2014	7,000,000.00	6,986,000.00	6,986,000.00	6,986,000.00	-	
23-Provisiones Económicas Salariales y	Delegación Álvaro Obregón	Educación	En Ejecución	2014	200,000.00	199,600.00	199,600.00	199,023.55	195,649.68	
23-Provisiones Económicas Salariales y	Delegación Álvaro Obregón	Urbanización	En Ejecución	2014	2,000,000.00	1,996,000.00	1,996,000.00	1,994,410.88	1,458,316.13	
23-Provisiones Económicas Salariales y	Sin reporte de información por la Entidad y Municipio	Urbanización	En Ejecución	2014	10,000,000.00	9,980,000.00	9,980,000.00	9,980,000.00	9,980,000.00	
23-Provisiones Económicas Salariales y	Delegación La Magdalena Contreras	Urbanización	En Ejecución	2014	4,000,000.00	3,992,000.00	3,992,000.00	3,992,000.00	3,992,000.00	

				Avance Físico				Observaciones
Ejercido	Pagado	% Avance	Reintegro	Unidad de Medida	Población	Avance Anual	% Avance Acumulado	
-	-	0.00	$0	Metros Cuadrados	0	0.00	0.00	Financiera: El avance fínanciero se reportara al cierre de cuenta publica / Física: El avance físico se reportara al cierre de cuenta publica / Registro: El avance definitivo del recurso financiero y avance físico se reportara en la cuenta publica 2014 - SISTEMA: Pasa al siguiente nivel.
7,480,598.75	7,480,598.75	74.96	$0	Metros Cuadrados	0	0.00	100.00	Financiera: / Física: / Registro: SE REGISTRA UN PASIVO CIRCULANTE POR $2 474,941.20 DE LOS CONTRATOS DVC/DGODU/AD/012/2014 DE CONSTRUCCION Y SUPERVISION DIPER S.A. DE C.V. Y DVC/DGODU/LP/016/2014 DE OBRAS Y SERVICIOS INTEGRALES CONTEMPORANEOS S.A. DE C.V.
-	-	0.00	$0	Metros Cuadrados	0	0.00	0.00	Financiera: El avance fínanciero se reportara al cierre de cuenta publica / Física: El avance físico se reportara al cierre de cuenta publica / Registro: El avance definitivo del recurso financiero y avance físico se reportara en la cuenta publica 2014 - SISTEMA: Pasa al siguiente nivel.
-	-	0.00	$0	Espacio	350,000	0.00	0.00	Financiera: / Física: / Registro: El avance fisico del proyecto es del 100%, el cual difiere del monto pagado a la fecha del informe, el cual se deriva del proceso de pago de estimaciones de obra pública que se hace ante la Secretaria de Finanzas del Gobierno del Distrito Federal a través de los medios que para ello se han creado. - SISTEMA: Pasa al siguiente nivel.
195,649.68	195,649.68	98.02	$0	Inmueble	30,000	100.00	100.00	Financiera: Las cifras que se reportan corresponden a un cierre preliminar / Física: Las cifras que se reportan corresponden a un cierre preliminar / Registro: Las cifras corresponden a un cierre preliminar, las cifras definitivas se reportarán en la Cuenta Pública - SISTEMA: Pasa al siguiente nivel.
1,458,316.13	1,458,316.13	73.06	$0	Metros Cuadrados	320,000	100.00	100.00	Financiera: Las cifras que se reportan corresponden a un cierre preliminar / Física: Las cifras que se reportan corresponden a un cierre preliminar / Registro: Las cifras corresponden a un cierre preliminar, las cifras definitivas se reportarán en la Cuenta Pública - SISTEMA: Pasa al siguiente nivel.
8,926,825.95	8,926,825.95	89.45	$0	Metros Cuadrados	0	0.00	78.21	Financiera: SE SOLICITA VALIDACION / Física: SE SOLICITA VALIDACION / Registro: SE SOLICITA VALIDACION - SISTEMA: Pasa al siguiente nivel.
3,978,308.39	3,978,308.39	99.66	$0	Metros Cuadrados	0	0.00	0.00	Financiera: / Física: / Registro: SISTEMA: Pasa al siguiente nivel.

Total: 1291

Información General del Proyecto									
Clave del Proyecto	Nombre del Proyecto	Número de Proyecto	Entidad	Municipio	Localidad	Ámbito	Tipo de Recurso	Programa Fondo Convenio	Programa Fondo Convenio - Específico
DIF14140100317604	Pavimentación Y Repavimentación En La Colonia Subestación Y Gavillero (Primera Etapa)	221218	Distrito Federal	La Magdalena Contreras	Cobertura municipal		Subsidios	U058 Fondo de pavimentación, espacios deportivos, alumbrado público y rehabilitación de infraestructura educativa para municipios y demarcaciones territoriales	
DIF14140100317605	Rehabilitación Del Deportivo Morelos	-	Distrito Federal	Cuauhtémoc	Cobertura municipal	n.a.	Subsidios	U058 Fondo de pavimentación, espacios deportivos, alumbrado público y rehabilitación de infraestructura educativa para municipios y demarcaciones territoriales	
DIF14140100317606	Rehabilitación De Carpeta Asfáltica En Diversas Vialidades De La Delegación Iztacalco	2-2-1-218	Distrito Federal	Iztacalco	Cobertura municipal		Subsidios	U058 Fondo de pavimentación, espacios deportivos, alumbrado público y rehabilitación de infraestructura educativa para municipios y demarcaciones territoriales	
DIF14140100317607	Instalación De Bebederos De Agua Potable En Escuela Primaria Pública Justo Sierra 09dpr 1818m	89	Distrito Federal	Miguel Hidalgo	Cobertura municipal		Subsidios	U058 Fondo de pavimentación, espacios deportivos, alumbrado público y rehabilitación de infraestructura educativa para municipios y demarcaciones territoriales	
DIF14140100317608	Colonia Atocpa Sur, Banquetas Y Guarniciones	221212	Distrito Federal	Tlalpan	Tlalpan	Urbano	Subsidios	U058 Fondo de pavimentación, espacios deportivos, alumbrado público y rehabilitación de infraestructura educativa para municipios y demarcaciones territoriales	
DIF14140100317609	Colonia 2 De Octubre, Guarniciones Y Banquetas		Distrito Federal	Tlalpan	Cobertura municipal	n.a.	Subsidios	U058 Fondo de pavimentación, espacios deportivos, alumbrado público y rehabilitación de infraestructura educativa para municipios y demarcaciones territoriales	
DIF14140100317610	Remodelación Y Equipamiento De La Sala De Conciertos Tepecuicatl	-	Distrito Federal	Gustavo A. Madero	Cobertura municipal	n.a.	Subsidios	U091 Fondo de Cultura	
DIF14140100317611	Colonia Miguel Hidalgo 12-095 Multicancha		Distrito Federal	Tlalpan	Cobertura municipal	n.a.	Subsidios	U058 Fondo de pavimentación, espacios deportivos, alumbrado público y rehabilitación de infraestructura educativa para municipios y demarcaciones territoriales	

						Avance Financiero				
Ramo	Institución Ejecutora	Tipo de Proyecto	Estatus	Ciclo Recurso	Presupuesto	Modificado	Recaudado (Ministrado)	Comprometido	Devengado
23-Provisiones Salariales y Económicas	Delegación La Magdalena Contreras	Urbanización	En Ejecución	2014	5,000,000.00	4,990,000.00	4,990,000.00	4,990,000.00	4,990,000.00
23-Provisiones Salariales y Económicas	DELEGACION CUAUHTEMOC	Transportes y vialidades	En Ejecución	2014	3,000,000.00	2,994,000.00	2,994,000.00	2,994,000.00	1,480,397.80
23-Provisiones Salariales y Económicas	DELEGACION IZTACALCO	Urbanización	En Ejecución	2014	10,000,000.00	9,980,000.00	9,980,000.00	9,980,000.00	179,640.03
23-Provisiones Salariales y Económicas	Delegación Miguel Hidalgo	Educación	En Ejecución	2014	200,000.00	199,600.00	199,600.00	199,600.00	199,600.00
23-Provisiones Salariales y Económicas	Sin reporte de información por la Entidad y Municipio	Otros Proyectos	En Ejecución	2014	250,000.00	237,025.00	237,025.00	237,025.00	-
23-Provisiones Salariales y Económicas	Sin reporte de información por la Entidad y Municipio	Deporte	En Ejecución	2014	250,000.00	237,025.00	237,025.00	237,025.00	-
23-Provisiones Salariales y Económicas	DELEGACION GUSTAVO A. MADERO	Asistencia Social	En Ejecución	2014	3,000,000.00	2,994,000.00	2,994,000.00	2,994,000.00	-
23-Provisiones Salariales y Económicas	Sin reporte de información por la Entidad y Municipio	Transportes y vialidades	En Ejecución	2014	350,000.00	349,300.00	349,300.00	349,300.00	-

				Avance Físico				Observaciones
Ejercido	Pagado	% Avance	Reintegro	Unidad de Medida	Población	Avance Anual	% Avance Acumulado	
4,893,887.18	4,893,887.18	98.07	$0	Metros Cuadrados	0	0.00	100.00	Financiera: / Física: / Registro: SISTEMA: Pasa al siguiente nivel.
1,480,397.80	1,480,397.80	49.45	$0	Metros Cuadrados	0	0.00	49.00	Financiera: . / Física: . / Registro: SE SOLICITA VALIDACIÓN - SISTEMA: Pasa al siguiente nivel.
179,640.03	-	1.80	$0	Metros Cuadrados	0	0.00	1.00	Financiera: / Física: / Registro: SE SOLICITA VALIDACION - SISTEMA: Pasa al siguiente nivel.
116,142.76	116,142.76	58.19	$0	Escuela	600	0.00	100.00	Financiera: / Física: / Registro: El avance fisico del proyecto es del 100%, el cual difiere del monto pagado a la fecha del informe, el cual se deriva del proceso de pago de estimaciones de obra pública que se hace ante la Secretaria de Finanzas del Gobierno del Distrito Federal a través de los medios que para ello se han creado. - SISTEMA: Pasa al siguiente nivel.
-	-	0.00	$0	Metros Cuadrados	0	100.00	0.00	Financiera: El avance fínanciero se reportara al cierre de cuenta publica / Física: El avance físico se reportara al cierre de cuenta publica / Registro: El avance definitivo del recurso financiero y avance físico se reportara en la cuenta publica 2014 - SISTEMA: Pasa al siguiente nivel.
-	-	0.00	$0	Metros Cuadrados	0	0.00	0.00	Financiera: El avance fínanciero se reportara al cierre de cuenta publica / Física: El avance físico se reportara al cierre de cuenta publica / Registro: El avance definitivo del recurso financiero y avance físico se reportara en la cuenta publica 2014 - SISTEMA: Pasa al siguiente nivel.
-	-	0.00	$0	Metros Cuadrados	0	0.00	50.00	Financiera: Recurso destinado a la remodelación de la sala de conciertos Tepecuicatl / Física: Atención Sala de Conciertos Tepecuicatl / Registro: Se solicita revisión. - SISTEMA: Pasa al siguiente nivel.
-	-	0.00	$0	Metros Cuadrados	0	0.00	0.00	Financiera: El avance fínanciero se reportara al cierre de cuenta publica / Física: El avance físico se reportara al cierre de cuenta publica / Registro: El avance definitivo del recurso financiero y avance físico se reportara en la cuenta publica 2014 - SISTEMA: Pasa al siguiente nivel.

Total: 1291

Información General del Proyecto									
Clave del Proyecto	Nombre del Proyecto	Número de Proyecto	Entidad	Municipio	Localidad	Ámbito	Tipo de Recurso	Programa Fondo Convenio	Programa Fondo Convenio - Específico
DIF14140100317804	Instalación De Bebederos De Agua Potable En Escuela Primaria Pública Zambia 09dpr2687r Y 09dpr2222l	2 5 1 218	Distrito Federal	Álvaro Obregón	Cobertura municipal	n.a.	Subsidios	U058 Fondo de pavimentación, espacios deportivos, alumbrado público y rehabilitación de infraestructura educativa para municipios y demarcaciones territoriales	
DIF14140100317805	Repavimentación (Piedra Bola Y Brasa) En La Colonia Lomas Quebradas Y San Jerónimo Lídice (Primera Etapa)	221218	Distrito Federal	La Magdalena Contreras	Cobertura municipal		Subsidios	U058 Fondo de pavimentación, espacios deportivos, alumbrado público y rehabilitación de infraestructura educativa para municipios y demarcaciones territoriales	
DIF14140100317806	Rehabilitación De Guarniciones Y Banquetas En La Colonia Santa María La Ribera	-	Distrito Federal	Cuauhtémoc	Cobertura municipal	n.a.	Subsidios	U058 Fondo de pavimentación, espacios deportivos, alumbrado público y rehabilitación de infraestructura educativa para municipios y demarcaciones territoriales	
DIF14140100317807	Rehabilitación De Instalaciones Deportivas Como Son: Canchas De Voleibol, Trotapistas, Ciclopistas E Infraestructura Deportiva En Espacios Públicos	112	Distrito Federal	Miguel Hidalgo	Cobertura municipal		Subsidios	U058 Fondo de pavimentación, espacios deportivos, alumbrado público y rehabilitación de infraestructura educativa para municipios y demarcaciones territoriales	
DIF14140100317808	Instalación De Bebederos De Agua Potable En Escuela Primaria Pública República De Indonesia 09dpr1679b	92	Distrito Federal	Miguel Hidalgo	Cobertura municipal		Subsidios	U058 Fondo de pavimentación, espacios deportivos, alumbrado público y rehabilitación de infraestructura educativa para municipios y demarcaciones territoriales	
DIF14140100317809	Sustitución De Red De Drenaje En La Delegación Magdalena Contreras, Distrito Federal	213206	Distrito Federal	La Magdalena Contreras	Cobertura municipal		Subsidios	U128 Proyectos de Desarrollo Regional	
DIF14140100317811	Colonia El Zacaton, Pavimentación.		Distrito Federal	Tlalpan	Cobertura municipal	n.a.	Subsidios	U058 Fondo de pavimentación, espacios deportivos, alumbrado público y rehabilitación de infraestructura educativa para municipios y demarcaciones territoriales	
DIF14140100317812	Restauración De La Casa De Cultura Alfonso Reyes	-	Distrito Federal	Cuauhtémoc	Cobertura municipal	n.a.	Subsidios	U091 Fondo de Cultura	
DIF14140100317987	Pavimentación Y Repavimentación En La Colonia Subestación Y Gavillero (Segunda Etapa)	221218	Distrito Federal	La Magdalena Contreras	Cobertura municipal		Subsidios	U058 Fondo de pavimentación, espacios deportivos, alumbrado público y rehabilitación de infraestructura educativa para municipios y demarcaciones territoriales	

					Avance Financiero					
Ramo	Institución Ejecutora	Tipo de Proyecto	Estatus	Ciclo Recurso	Presupuesto	Modificado	Recaudado (Ministrado)	Comprometido	Devengado	
23-Provisiones Salariales y Económicas	Delegación Álvaro Obregón	Educación	En Ejecución	2014	200,000.00	199,600.00	199,600.00	199,023.55	195,649.68	
23-Provisiones Salariales y Económicas	Delegación La Magdalena Contreras	Urbanización	En Ejecución	2014	5,000,000.00	4,990,000.00	4,990,000.00	4,990,000.00	4,990,000.00	
23-Provisiones Salariales y Económicas	DELEGACION CUAUHTEMOC	Deporte	En Ejecución	2014	5,000,000.00	4,990,000.00	4,990,000.00	4,990,000.00	4,526,296.77	
23-Provisiones Salariales y Económicas	Delegación Miguel Hidalgo	Transportes y vialidades	En Ejecución	2014	10,000,000.00	9,980,000.00	9,980,000.00	9,609,437.59	5,813,372.66	
23-Provisiones Salariales y Económicas	Delegación Miguel Hidalgo	Educación	En Ejecución	2014	200,000.00	199,600.00	199,600.00	199,600.00	199,600.00	
23-Provisiones Salariales y Económicas	DELEGACIÓN LA MAGDALENA CONTRERAS	Cultura y turismo	En Ejecución	2014	10,000,000.00	9,990,000.00	9,990,000.00	9,990,000.00	9,990,000.00	
23-Provisiones Salariales y Económicas	Sin reporte de información por la Entidad y Municipio	Urbanización	En Ejecución	2014	250,000.00	249,750.00	249,750.00	249,750.00	-	
23-Provisiones Salariales y Económicas	delegacion cuauhtemoc	Asistencia Social	En Ejecución	2014	500,000.00	499,000.00	499,000.00	499,000.00	-	
23-Provisiones Salariales y Económicas	Delegación La Magdalena Contreras	Urbanización	En Ejecución	2014	2,000,000.00	1,996,000.00	1,996,000.00	1,996,000.00	1,996,000.00	

				Avance Físico				Observaciones
Ejercido	Pagado	% Avance	Reintegro	Unidad de Medida	Población	Avance Anual	% Avance Acumulado	
195,649.68	195,649.68	98.02	$0	Inmueble	30,000	100.00	100.00	Financiera: Las cifras que se reportan corresponden a un cierre preliminar / Física: Las cifras que se reportan corresponden a un cierre preliminar / Registro: Las cifras corresponden a un cierre preliminar, las cifras definitivas se reportarán en la Cuenta Pública - SISTEMA: Pasa al siguiente nivel.
4,864,812.12	4,864,812.12	97.49	$0	Metros Cuadrados	0	0.00	100.00	Financiera: / Física: / Registro: SISTEMA: Pasa al siguiente nivel.
4,526,296.77	4,526,296.77	90.71	$0	Metros Cuadrados	0	0.00	91.00	Financiera: . / Física: . / Registro: SE SOLICITA VALIDACIÓN - SISTEMA: Pasa al siguiente nivel.
3,513,406.09	3,513,406.09	35.20	$0	Metros Cuadrados	150,000	0.00	50.00	Financiera: / Física: / Registro: Los recursos asignados en este proyecto, serán aplicados bajo la modalidad de multianualidad, bajo el amparo de solicitud efectuada ante la Secretaria de Finanzas del GDF, asi como de la Secretaria de Hacienda y Credito Público - SISTEMA: Pasa al siguiente nivel.
-	-	0.00	$0	Escuela	600	0.00	100.00	Financiera: / Física: / Registro: Se encuentra pendiente el pago de estimaciones mediante el registro de las cuentas por liquidar certificadas, generadas durante el periodo de pasivo circulante. - SISTEMA: Pasa al siguiente nivel.
6,896,523.47	6,896,523.47	69.03	$0	Kilómetro	0	0.00	100.00	Financiera: / Física: / Registro: SISTEMA: Pasa al siguiente nivel.
-	-	0.00	$0	Metros Cuadrados	0	0.00	0.00	Financiera: El avance fínanciero se reportara al cierre de cuenta publica / Física: El avance físico se reportara al cierre de cuenta publica / Registro: El avance definitivo del recurso financiero y avance físico se reportara en la cuenta publica 2014 - SISTEMA: Pasa al siguiente nivel.
-	-	0.00	$0	Metros Cuadrados	0	0.00	0.00	Financiera: . / Física: . / Registro: SE SOLICITA VALIDACIÓN - SISTEMA: Pasa al siguiente nivel.
1,765,446.98	1,765,446.98	88.45	$0	Metros Cuadrados	0	0.00	100.00	Financiera: / Física: / Registro: SISTEMA: Pasa al siguiente nivel.

Total: 1291

Información General del Proyecto									
Clave del Proyecto	Nombre del Proyecto	Número de Proyecto	Entidad	Municipio	Localidad	Ámbito	Tipo de Recurso	Programa Fondo Convenio	Programa Fondo Convenio - Específico
DIF14140100317988	Trabajos De Conservación De La Carpeta Asfáltica De Las Vialidades Lomas De Capula	2 2 1 218	Distrito Federal	Álvaro Obregón	Cobertura municipal	n.a.	Subsidios	U058 Fondo de pavimentación, espacios deportivos, alumbrado público y rehabilitación de infraestructura educativa para municipios y demarcaciones territoriales	
DIF14140100317990	Rehabilitación Del Sistema De Alumbrado Público De La Delegación	-	Distrito Federal	Gustavo A. Madero	Cobertura municipal	n.a.	Subsidios	U058 Fondo de pavimentación, espacios deportivos, alumbrado público y rehabilitación de infraestructura educativa para municipios y demarcaciones territoriales	
DIF14140100317991	Rehabilitación De Escuela "El Pípila Azul" (110546-082, 09dpr1773c)	105	Distrito Federal	Miguel Hidalgo	Cobertura municipal		Subsidios	U058 Fondo de pavimentación, espacios deportivos, alumbrado público y rehabilitación de infraestructura educativa para municipios y demarcaciones territoriales	
DIF14140100317992	Infraestructura Económica Y Social En La Delegación Miguel Hidalgo, Distrito Federal.	3	Distrito Federal	Miguel Hidalgo	Cobertura municipal		Subsidios	U128 Proyectos de Desarrollo Regional	
DIF14140100317993	Colonia El Arenal Pavimentación De La Cerrada Morelos Y Prolongación Morelos		Distrito Federal	Tlalpan	Cobertura municipal	n.a.	Subsidios	U058 Fondo de pavimentación, espacios deportivos, alumbrado público y rehabilitación de infraestructura educativa para municipios y demarcaciones territoriales	
DIF14140100317994	Colonia Mirador Del Valle, Reencarpetado De Las Calles La Troje De Fin De Calle A Cerro San Juan, Tlalpuente De La Troje A Camino A San Andrés Y Sierra San Juan De La Troje Camino A San Andrés		Distrito Federal	Tlalpan	Cobertura municipal	n.a.	Subsidios	U058 Fondo de pavimentación, espacios deportivos, alumbrado público y rehabilitación de infraestructura educativa para municipios y demarcaciones territoriales	
DIF14140100317995	Colonia Pedregal De San Nicolás Cuarta Sección Ii, Banquetas Y Guarniciones		Distrito Federal	Tlalpan	Cobertura municipal	n.a.	Subsidios	U058 Fondo de pavimentación, espacios deportivos, alumbrado público y rehabilitación de infraestructura educativa para municipios y demarcaciones territoriales	
DIF14140100317996	Colonia San Nicolás Ii, Pavimentación		Distrito Federal	Tlalpan	Cobertura municipal	n.a.	Subsidios	U058 Fondo de pavimentación, espacios deportivos, alumbrado público y rehabilitación de infraestructura educativa para municipios y demarcaciones territoriales	

					Avance Financiero					
Ramo	Institución Ejecutora	Tipo de Proyecto	Estatus	Ciclo Recurso	Presupuesto	Modificado	Recaudado (Ministrado)	Comprometido	Devengado	
23-Provisiones Salariales y Económicas	Delegación Álvaro Obregón	Urbanización	En Ejecución	2014	10,000,000.00	9,980,000.00	9,980,000.00	9,972,054.40	7,291,580.67	
23-Provisiones Salariales y Económicas	DELEGACION GUSTAVO A MADERO	Deporte	En Ejecución	2014	10,000,000.00	9,980,000.00	9,980,000.00	9,980,000.00	3,953,378.46	
23-Provisiones Salariales y Económicas	Delegación Miguel Hidalgo	Educación	En Ejecución	2014	1,000,000.00	998,000.00	998,000.00	998,000.00	998,000.00	
23-Provisiones Salariales y Económicas	Delegacion Miguel Hidalgo	Cultura y turismo	En Ejecución	2014	40,000,000.00	39,960,000.00	39,960,000.00	39,833,373.25	6,615,658.25	
23-Provisiones Salariales y Económicas	Sin reporte de información por la Entidad y Municipio	Urbanización	En Ejecución	2014	250,000.00	249,750.00	249,750.00	249,750.00	-	
23-Provisiones Salariales y Económicas	Sin reporte de información por la Entidad y Municipio	Urbanización	En Ejecución	2014	250,000.00	249,750.00	249,750.00	249,750.00	-	
23-Provisiones Salariales y Económicas	Sin reporte de información por la Entidad y Municipio	Deporte	En Ejecución	2014	250,000.00	237,025.00	237,025.00	237,025.00	-	
23-Provisiones Salariales y Económicas	Sin reporte de información por la Entidad y Municipio	Urbanización	En Ejecución	2014	250,000.00	249,750.00	249,750.00	249,750.00	-	

				Avance Físico				Observaciones
Ejercido	Pagado	% Avance	Reintegro	Unidad de Medida	Población	Avance Anual	% Avance Acumulado	
7,291,580.67	7,291,580.67	73.06	$0	Metros Cuadrados	320,000	100.00	100.00	Financiera: Las cifras que se reportan corresponden a un cierre preliminar / Física: Las cifras que se reportan corresponden a un cierre preliminar / Registro: Las cifras corresponden a un cierre preliminar, las cifras definitivas se reportarán en la Cuenta Pública - SISTEMA: Pasa al siguiente nivel.
3,953,378.46	3,953,378.46	39.61	$0	Luminaria	0	0.00	0.00	Financiera: Recurso ejercido para la rehabilitación de alumbrado / Física: Rehabilitación de alumbrado / Registro: Se solicita revisión. - SISTEMA: Pasa al siguiente nivel.
903,980.41	903,980.41	90.58	$0	Escuela	600	0.00	100.00	Financiera: / Física: / Registro: Queda pendiente el pago de estimaciones de obra pública. - SISTEMA: Pasa al siguiente nivel.
-	-	0.00	$0	Inmueble	0	0.00	10.00	Financiera: / Física: / Registro: LOS RECURSOS DEL PRESENTE PROYECTO SE CONSIDERAN DE CARACTER MULTIANUAL, ASIMISMO, LOS RECURSOS DEVENGADOS A LA FECHA SE ENCUENTRAN PENDIENTE DE PAGO, TODA VEZ QUE LAS ESTIMACIONES DE OBRA PÚBLICA SE TRAMITARON DURANTE EL PERIODO DE PASIVO CIRCULANTE DEL AÑO 2014 - SISTEMA: Pasa al siguiente nivel.
-	-	0.00	$0	Metros Cuadrados	0	0.00	0.00	Financiera: El avance fínanciero se reportara al cierre de cuenta publica / Física: El avance físico se reportara al cierre de cuenta publica / Registro: El avance definitivo del recurso financiero y avance físico se reportara en la cuenta publica 2014 - SISTEMA: Pasa al siguiente nivel.
-	-	0.00	$0	Metros Cuadrados	0	0.00	0.00	Financiera: El avance fínanciero se reportara al cierre de cuenta publica / Física: El avance físico se reportara al cierre de cuenta publica / Registro: El avance definitivo del recurso financiero y avance físico se reportara en la cuenta publica 2014 - SISTEMA: Pasa al siguiente nivel.
-	-	0.00	$0	Metros Cuadrados	0	0.00	0.00	Financiera: El avance financiero se registrara en cuenta publica 2014 / Física: El avance fisico se registrara en cuenta publica 2014 / Registro: El avance financiero se registrara en cuenta publica 2014 - SISTEMA: Pasa al siguiente nivel.
-	-	0.00	$0	Metros Cuadrados	0	0.00	0.00	Financiera: El avance financiero se registrara en cuenta publica 2014 / Física: El avance físico se registrara en cuenta publica 2014 / Registro: El avance financiero se registrara en cuenta publica 2014 - SISTEMA: Pasa al siguiente nivel.

Total: 1291

Información General del Proyecto									
Clave del Proyecto	Nombre del Proyecto	Número de Proyecto	Entidad	Municipio	Localidad	Ámbito	Tipo de Recurso	Programa Fondo Convenio	Programa Fondo Convenio - Específico
DIF14140100317997	Pavimentación Y Bacheo En La Calle Bosques De Las Lomas, Lomas De Chapultepec Y Polanco	94	Distrito Federal	Miguel Hidalgo	Cobertura municipal		Subsidios	U058 Fondo de pavimentación, espacios deportivos, alumbrado público y rehabilitación de infraestructura educativa para municipios y demarcaciones territoriales	
DIF14140100317998	Barrio La Lonja, Pavimentación	221218	Distrito Federal	Tlalpan	Cobertura municipal		Subsidios	U058 Fondo de pavimentación, espacios deportivos, alumbrado público y rehabilitación de infraestructura educativa para municipios y demarcaciones territoriales	
DIF14140100318179	Repavimentación (Piedra Bola Y Braza) En La Colonia Lomas Quebradas Y San Jerónimo Lídice (Segunda Etapa)	221218	Distrito Federal	La Magdalena Contreras	Cobertura municipal		Subsidios	U058 Fondo de pavimentación, espacios deportivos, alumbrado público y rehabilitación de infraestructura educativa para municipios y demarcaciones territoriales	
DIF14140100318180	Pavimentación, Bacheo, Iluminación, Banquetas, Infraestructura Ciclista Y Deportiva En La Colonia Escandón I	97	Distrito Federal	Miguel Hidalgo	Cobertura municipal		Subsidios	U058 Fondo de pavimentación, espacios deportivos, alumbrado público y rehabilitación de infraestructura educativa para municipios y demarcaciones territoriales	
DIF14140100318181	Pavimentación En La Calle Quetzalcóatl, Tukurutai Acatl Y Nezahualcóyotl 3,484 M2 En La Unidad Popular Tepeacafederal	2 2 1 218	Distrito Federal	Álvaro Obregón	Cobertura municipal	n.a.	Subsidios	U058 Fondo de pavimentación, espacios deportivos, alumbrado público y rehabilitación de infraestructura educativa para municipios y demarcaciones territoriales	
DIF14140100318182	Instalación De Bebederos De Agua Potable En Escuela Primaria Pública Lic. Manuel Gual Vidal 09dpr1105p Y 09dpr1106o	90	Distrito Federal	Miguel Hidalgo	Cobertura municipal		Subsidios	U058 Fondo de pavimentación, espacios deportivos, alumbrado público y rehabilitación de infraestructura educativa para municipios y demarcaciones territoriales	
DIF14140100318183	Rehabilitación De Escuela "Alberto M. Alvarado " (11-590-089 - 09dpr1093a)	103	Distrito Federal	Miguel Hidalgo	Cobertura municipal		Subsidios	U058 Fondo de pavimentación, espacios deportivos, alumbrado público y rehabilitación de infraestructura educativa para municipios y demarcaciones territoriales	
DIF14140100318184	Rehabilitación Y Mantenimiento A Una Biblioteca Jaime Torres Bodet; Equipamiento A La Biblioteca Jaime Torres Bodet (Mobiliario, Acervo, Material Didáctico Para Ludoteca Y Equipo)	2 4 2 214	Distrito Federal	Venustiano Carranza	Venustiano Carranza	Urbano	Subsidios	U091 Fondo de Cultura	

				Avance Financiero					
Ramo	Institución Ejecutora	Tipo de Proyecto	Estatus	Ciclo Recurso	Presupuesto	Modificado	Recaudado (Ministrado)	Comprometido	Devengado
23-Provisiones Salariales y Económicas	Delegación Miguel Hidalgo	Urbanización	En Ejecución	2014	8,000,000.00	7,984,000.00	7,984,000.00	7,984,000.00	484,047.11
23-Provisiones Salariales y Económicas	Delegación Tlalpan	Urbanización	En Ejecución	2014	250,000.00	249,750.00	249,750.00	249,750.00	-
23-Provisiones Salariales y Económicas	Delegación La Magdalena Contreras	Urbanización	En Ejecución	2014	2,000,000.00	1,996,000.00	1,996,000.00	1,996,000.00	1,996,000.00
23-Provisiones Salariales y Económicas	Delegación Miguel Hidalgo	Deporte	En Ejecución	2014	1,500,000.00	1,497,000.00	1,497,000.00	1,492,686.53	1,463,191.76
23-Provisiones Salariales y Económicas	Delegación Álvaro Obregón	Urbanización	En Ejecución	2014	2,400,000.00	2,395,200.00	2,395,200.00	2,393,293.06	1,749,979.36
23-Provisiones Salariales y Económicas	Delegación Miguel Hidalgo	Educación	En Ejecución	2014	200,000.00	199,600.00	199,600.00	199,600.00	199,600.00
23-Provisiones Salariales y Económicas	Delegación Miguel Hidalgo	Educación	En Ejecución	2014	1,000,000.00	998,000.00	998,000.00	998,000.00	998,000.00
23-Provisiones Salariales y Económicas	DELEGACION VENUSTIANO CARRANZA	Cultura y turismo	En Ejecución	2014	1,000,000.00	997,000.00	997,000.00	996,816.92	996,816.92

				Avance Físico				Observaciones
Ejercido	Pagado	% Avance	Reintegro	Unidad de Medida	Población	Avance Anual	% Avance Acumulado	
-	-	0.00	$0	Metros Cuadrados	350,000	0.00	10.00	Financiera: / Física: / Registro: EL AVANCE DEL PROYECTO ES INFERIOR AL CIEN POR CIENTO, DEBIDO A QUE ESTE PROYECTO SE ENCUENTRA EN EL PROCESO DE ANALISIS PARA AUTORIZAR SU MODALIDAD DE MULTIANUAL, ACORDE A LA SOLICITUD EXPRESAMENTE REALIZADA POR LA DELEGACION MIGUEL HIDALGO - SISTEMA: Pasa al siguiente nivel.
-	-	0.00	$0	Metros Cuadrados	0	0.00	0.00	Financiera: El avance fínanciero se reportara al cierre de cuenta publica / Física: El avance físico se reportara al cierre de cuenta publica / Registro: El avance definitivo del recurso financiero y avance físico se reportara en la cuenta publica 2014 - SISTEMA: Pasa al siguiente nivel.
1,797,505.81	1,797,505.81	90.06	$0	Metros Cuadrados	0	0.00	100.00	Financiera: / Física: / Registro: SISTEMA: Pasa al siguiente nivel.
-	-	0.00	$0	Metros Cuadrados	15,000	0.00	100.00	Financiera: / Física: / Registro: Se encuentra pendiente unicamente el avance financiero, cuyo elemento a la fecha se encuentra en proceso de autorización de Cuenta por Liquidar Certificada - SISTEMA: Pasa al siguiente nivel.
1,749,979.36	1,749,979.36	73.06	$0	Metros Cuadrados	350,000	100.00	100.00	Financiera: Las cifras que se reportan corresponden a un cierre preliminar / Física: Las cifras que se reportan corresponden a un cierre preliminar / Registro: Las cifras corresponden a un cierre preliminar, las cifras definitivas se reportarán en la Cuenta Pública - SISTEMA: Pasa al siguiente nivel.
-	-	0.00	$0	Escuela	600	0.00	100.00	Financiera: / Física: / Registro: El avance fisico del proyecto es del 100%, el cual difiere del monto pagado a la fecha del informe, el cual se deriva del proceso de pago de estimaciones de obra pública que se hace ante la Secretaria de Finanzas del Gobierno del Distrito Federal a través de los medios que para ello se han creado. - SISTEMA: Pasa al siguiente nivel.
903,980.42	903,980.42	90.58	$0	Escuela	600	0.00	100.00	Financiera: / Física: / Registro: Queda pendiente el pago de estimaciones de obra pública. - SISTEMA: Pasa al siguiente nivel.
974,184.16	974,184.16	97.71	$183	Inmueble	0	100.00	100.00	Financiera: / Física: / Registro: SE REGISTRA UN PASIVO CIRCULANTE POR $22,632.76 CORRESPONDIENTE A LOS CONTRATOS DEL EQUIPAMIENTO

Total: 1291

Información General del Proyecto									
Clave del Proyecto	Nombre del Proyecto	Número de Proyecto	Entidad	Municipio	Localidad	Ámbito	Tipo de Recurso	Programa Fondo Convenio	Programa Fondo Convenio - Específico
DIF14140100318185	Instalación De Bebederos De Agua Potable En Escuela Primaria Pública "Centro Escolar México" (09dpr1729t, 09dpr18400)	79	Distrito Federal	Miguel Hidalgo	Cobertura municipal		Subsidios	U058 Fondo de pavimentación, espacios deportivos, alumbrado público y rehabilitación de infraestructura educativa para municipios y demarcaciones territoriales	
DIF14140100318186	Colonia Miguel Hidalgo 3a Sección, Barda Perimetral Deportivo Independencia		Distrito Federal	Tlalpan	Cobertura municipal	n.a.	Subsidios	U058 Fondo de pavimentación, espacios deportivos, alumbrado público y rehabilitación de infraestructura educativa para municipios y demarcaciones territoriales	
DIF14140100318187	Colonia Tepetlica El Alto- 3 De Mayo, Luminarias Ecológicas En Calle Tepuente Entre Camino A Tepuente A Camino Real A La Joyita, Camino A Tepuente De Tercera Cerrada De La Cruz A Carretera Federal A Cuernavaca		Distrito Federal	Tlalpan	Cobertura municipal	n.a.	Subsidios	U058 Fondo de pavimentación, espacios deportivos, alumbrado público y rehabilitación de infraestructura educativa para municipios y demarcaciones territoriales	
DIF14140100318188	Colonia Popular Santa Teresa, Banquetas Y Guarniciones Calle Caoba		Distrito Federal	Tlalpan	Cobertura municipal	n.a.	Subsidios	U058 Fondo de pavimentación, espacios deportivos, alumbrado público y rehabilitación de infraestructura educativa para municipios y demarcaciones territoriales	
DIF14140100318189	Programa De Recuperación De Infraestructura Barrial M. H. 2014 (Pavimentación, Infraestructura Y Alumbrado)	99	Distrito Federal	Miguel Hidalgo	Cobertura municipal		Subsidios	U058 Fondo de pavimentación, espacios deportivos, alumbrado público y rehabilitación de infraestructura educativa para municipios y demarcaciones territoriales	
DIF14140100318190	Colonia Lomas De Padierna, Pavimentación		Distrito Federal	Tlalpan	Cobertura municipal	n.a.	Subsidios	U058 Fondo de pavimentación, espacios deportivos, alumbrado público y rehabilitación de infraestructura educativa para municipios y demarcaciones territoriales	
DIF14140100318191	Rehabilitación De Escuela "Estado De Hidalgo" (11-0515-077)	106	Distrito Federal	Miguel Hidalgo	Cobertura municipal		Subsidios	U058 Fondo de pavimentación, espacios deportivos, alumbrado público y rehabilitación de infraestructura educativa para municipios y demarcaciones territoriales	

						Avance Financiero				
Ramo	Institución Ejecutora	Tipo de Proyecto	Estatus	Ciclo Recurso	Presupuesto	Modificado	Recaudado (Ministrado)	Comprometido	Devengado	
23-Provisiones Salariales y Económicas	Delegación Miguel Hidalgo	Educación	En Ejecución	2014	200,000.00	199,600.00	199,600.00	199,600.00	199,600.00	
23-Provisiones Salariales y Económicas	Sin reporte de información por la Entidad y Municipio	Transportes y vialidades	En Ejecución	2014	250,000.00	249,500.00	249,500.00	249,500.00	-	
23-Provisiones Salariales y Económicas	Sin reporte de información por la Entidad y Municipio	Deporte	En Ejecución	2014	250,000.00	249,750.00	249,750.00	249,750.00	-	
23-Provisiones Salariales y Económicas	Sin reporte de información por la Entidad y Municipio	Deporte	En Ejecución	2014	250,000.00	237,025.00	237,025.00	237,025.00	-	
23-Provisiones Salariales y Económicas	Delegación Miguel Hidalgo	Deporte	En Ejecución	2014	5,800,000.00	5,788,400.00	5,788,400.00	5,788,400.00	5,486,931.16	
23-Provisiones Salariales y Económicas	Sin reporte de información por la Entidad y Municipio	Urbanización	En Ejecución	2014	250,000.00	249,750.00	249,750.00	249,750.00	-	
23-Provisiones Salariales y Económicas	Delegación Miguel Hidalgo	Educación	En Ejecución	2014	1,000,000.00	998,000.00	998,000.00	998,000.00	998,000.00	

				Avance Físico				Observaciones
Ejercido	Pagado	% Avance	Reintegro	Unidad de Medida	Población	Avance Anual	% Avance Acumulado	
116,142.75	116,142.75	58.19	$0	Escuela	600	0.00	100.00	Financiera: EL PAGO DE ESTIMACIONES SE ENCUENTRA EN PROCESO DE AUTORIZACION. / Física: / Registro: El avance fisico del proyecto es del 100%, el cual difiere del monto pagado a la fecha del informe, el cual se deriva del proceso de pago de estimaciones de obra pública que se hace ante la Secretaria de Finanzas del Gobierno del Distrito Federal a través de los medios que para ello se han creado. - SISTEMA: Pasa al siguiente nivel.
-	-	0.00	$0	Metros Cuadrados	0	0.00	0.00	Financiera: El avance fínanciero se reportara al cierre de cuenta publica / Física: El avance físico se reportara al cierre de cuenta publica / Registro: El avance definitivo del recurso financiero y avance físico se reportara en la cuenta publica 2014 - SISTEMA: Pasa al siguiente nivel.
-	-	0.00	$0	Luminaria	0	0.00	0.00	Financiera: El avance fínanciero se reportara al cierre de cuenta publica / Física: El avance físico se reportara al cierre de cuenta publica / Registro: El avance definitivo del recurso financiero y avance físico se reportara en la cuenta publica 2014 - SISTEMA: Pasa al siguiente nivel.
-	-	0.00	$0	Metros Cuadrados	0	0.00	0.00	Financiera: El avance fínanciero se reportara al cierre de cuenta publica / Física: El avance físico se reportara al cierre de cuenta publica / Registro: El avance definitivo del recurso financiero y avance físico se reportara en la cuenta publica 2014 - SISTEMA: Pasa al siguiente nivel.
517,792.00	517,792.00	8.95	$0	Espacio	150,000	0.00	100.00	Financiera: / Física: / Registro: Se ha concluido con la obra que refiere a la recuperación de un espacio público para Generar espacios adecuados a las condiciones de vida de los habitantes de la demarcación. - SISTEMA: Pasa al siguiente nivel.
-	-	0.00	$0	Metros Cuadrados	0	0.00	0.00	Financiera: El avance fínanciero se reportara al cierre de cuenta publica / Física: El avance físico se reportara al cierre de cuenta publica / Registro: El avance definitivo del recurso financiero y avance físico se reportara en la cuenta publica 2014 - SISTEMA: Pasa al siguiente nivel.
903,980.41	903,980.41	90.58	$0	Escuela	600	0.00	100.00	Financiera: / Física: / Registro: Queda pendiente el pago de estimaciones de obra pública. - SISTEMA: Pasa al siguiente nivel.

Total: 1291

Información General del Proyecto									
Clave del Proyecto	Nombre del Proyecto	Número de Proyecto	Entidad	Municipio	Localidad	Ámbito	Tipo de Recurso	Programa Fondo Convenio	Programa Fondo Convenio - Específico
DIF14140100318192	Rehabilitación De Las Instalaciones Del Deportivo De Santa Cruz Meyehualco		Distrito Federal	Iztapalapa	Cobertura municipal	n.a.	Subsidios	U058 Fondo de pavimentación, espacios deportivos, alumbrado público y rehabilitación de infraestructura educativa para municipios y demarcaciones territoriales	
DIF14140100318193	Colonia Movimiento Progresista Tlalpan, Banquetas		Distrito Federal	Tlalpan	Cobertura municipal	n.a.	Subsidios	U058 Fondo de pavimentación, espacios deportivos, alumbrado público y rehabilitación de infraestructura educativa para municipios y demarcaciones territoriales	
DIF14140100318194	Programa De Infraestructura, Rehabilitación Y Equipamiento De Los 11 Faros Y La Biblioteca Mh 2014	26	Distrito Federal	Miguel Hidalgo	Cobertura municipal		Subsidios	U091 Fondo de Cultura	
DIF14140100318374	Instalación De Bebederos De Agua Potable En Escuela Primaria Pública Prof. Antonio S. Lopez 09dpr4168v Y 09dpr3186d	2 5 1 218	Distrito Federal	Álvaro Obregón	Cobertura municipal	n.a.	Subsidios	U058 Fondo de pavimentación, espacios deportivos, alumbrado público y rehabilitación de infraestructura educativa para municipios y demarcaciones territoriales	
DIF14140100318375	Instalación De Bebederos De Agua Potable En Escuela Primaria Pública Ricardo Gómez 09dpr1908e	2 5 1 218	Distrito Federal	Álvaro Obregón	Cobertura municipal	n.a.	Subsidios	U058 Fondo de pavimentación, espacios deportivos, alumbrado público y rehabilitación de infraestructura educativa para municipios y demarcaciones territoriales	
DIF14140100318377	Rehabilitación De Escuelas Públicas De Nivel Básico De La Delegación Iztacalco (Etapa 3)	2-5-1-218-3	Distrito Federal	Iztacalco	Cobertura municipal		Subsidios	U058 Fondo de pavimentación, espacios deportivos, alumbrado público y rehabilitación de infraestructura educativa para municipios y demarcaciones territoriales	
DIF14140100318378	Instalación De Bebederos De Agua Potable En Escuela Primaria Pública Orozco Y Berra 09dpr1691x	91	Distrito Federal	Miguel Hidalgo	Cobertura municipal		Subsidios	U058 Fondo de pavimentación, espacios deportivos, alumbrado público y rehabilitación de infraestructura educativa para municipios y demarcaciones territoriales	
DIF14140100318380	Colonia Roca De Cristal, Transformador Fuente		Distrito Federal	Tlalpan	Cobertura municipal	n.a.	Subsidios	U058 Fondo de pavimentación, espacios deportivos, alumbrado público y rehabilitación de infraestructura educativa para municipios y demarcaciones territoriales	

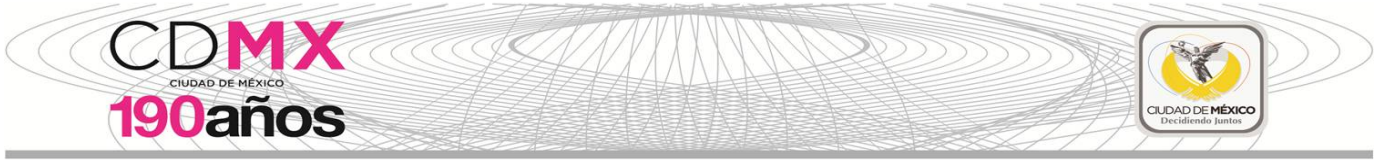

					Avance Financiero					
Ramo	Institución Ejecutora	Tipo de Proyecto	Estatus	Ciclo Recurso	Presupuesto	Modificado	Recaudado (Ministrado)	Comprometido	Devengado
23-Provisiones Salariales y Económicas	Sin reporte de información por la Entidad y Municipio	Transportes y vialidades	En Ejecución	2014	1,000,000.00	998,000.00	998,000.00	998,000.00	998,000.00
23-Provisiones Salariales y Económicas	Sin reporte de información por la Entidad y Municipio	Deporte	En Ejecución	2014	250,000.00	237,025.00	237,025.00	237,025.00	-
23-Provisiones Salariales y Económicas	Delegación Miguel Hidalgo	Asistencia Social	En Ejecución	2014	7,000,000.00	6,986,000.00	6,986,000.00	6,986,000.00	6,986,000.00
23-Provisiones Salariales y Económicas	Delegación Álvaro Obregón	Educación	En Ejecución	2014	200,000.00	199,600.00	199,600.00	199,023.55	195,649.68
23-Provisiones Salariales y Económicas	Delegación Álvaro Obregón	Educación	En Ejecución	2014	200,000.00	199,600.00	199,600.00	199,023.55	195,649.68
23-Provisiones Salariales y Económicas	DELEGACION IZTACALCO	Educación	En Ejecución	2014	10,000,000.00	9,980,000.00	9,980,000.00	9,980,000.00	2,943,214.75
23-Provisiones Salariales y Económicas	Delegación Miguel Hidalgo	Educación	En Ejecución	2014	200,000.00	199,600.00	199,600.00	199,600.00	199,600.00
23-Provisiones Salariales y Económicas	Sin reporte de información por la Entidad y Municipio	Deporte	En Ejecución	2014	150,000.00	149,700.00	149,700.00	149,700.00	-

				Avance Físico				Observaciones
Ejercido	Pagado	% Avance	Reintegro	Unidad de Medida	Población	Avance Anual	% Avance Acumulado	
898,200.00	898,200.00	90.00	$0	Metros Cuadrados	0	0.00	0.00	Financiera: SE SOLICITA VALIDACION / Física: SE SOLICITA VALIDACION / Registro: SE SOLICITA VALIDACION - SISTEMA: Pasa al siguiente nivel.
-	-	0.00	$0	Metros Cuadrados	0	0.00	0.00	Financiera: El avance fínanciero se reportara al cierre de cuenta publica / Física: El avance físico se reportara al cierre de cuenta publica / Registro: El avance definitivo del recurso financiero y avance físico se reportara en la cuenta publica 2014 - SISTEMA: Pasa al siguiente nivel.
6,441,124.68	6,441,124.68	92.20	$0	Inmueble	350,000	0.00	100.00	Financiera: / Física: / Registro: El avance fisico del proyecto es del 100%, el cual difiere del monto pagado a la fecha del informe, el cual se deriva del proceso de pago de estimaciones de obra pública que se hace ante la Secretaria de Finanzas del Gobierno del Distrito Federal a través de los medios que para ello se han creado. - SISTEMA: Pasa al siguiente nivel.
195,649.68	195,649.68	98.02	$0	Inmueble	30,000	100.00	100.00	Financiera: Las cifras que se reportan corresponden a un cierre preliminar / Física: Las cifras que se reportan corresponden a un cierre preliminar / Registro: Las cifras corresponden a un cierre preliminar, las cifras definitivas se reportarán en la Cuenta Pública - SISTEMA: Pasa al siguiente nivel.
195,649.68	195,649.68	98.02	$0	Inmueble	30,000	100.00	100.00	Financiera: Las cifras que se reportan corresponden a un cierre preliminar / Física: Las cifras que se reportan corresponden a un cierre preliminar / Registro: Las cifras corresponden a un cierre preliminar, las cifras definitivas se reportarán en la Cuenta Pública - SISTEMA: Pasa al siguiente nivel.
2,943,214.75	-	29.49	$0	Metros Cuadrados	0	0.00	25.00	Financiera: / Física: / Registro: SE SOLICITA VALIDACION - SISTEMA: Pasa al siguiente nivel.
116,142.76	116,142.76	58.19	$0	Escuela	600	0.00	100.00	Financiera: / Física: / Registro: El avance fisico del proyecto es del 100%, el cual difiere del monto pagado a la fecha del informe, el cual se deriva del proceso de pago de estimaciones de obra pública que se hace ante la Secretaria de Finanzas del Gobierno del Distrito Federal a través de los medios que para ello se han creado. - SISTEMA: Pasa al siguiente nivel.
-	-	0.00	$0	Metros Cuadrados	0	0.00	0.00	Financiera: El avance fínanciero se reportara al cierre de cuenta publica / Física: El avance físico se reportara al cierre de cuenta publica / Registro: El avance definitivo del recurso financiero y avance físico se reportara en la cuenta publica 2014 - SISTEMA: Pasa al siguiente nivel.

Total: 1291

Información General del Proyecto									
Clave del Proyecto	Nombre del Proyecto	Número de Proyecto	Entidad	Municipio	Localidad	Ámbito	Tipo de Recurso	Programa Fondo Convenio	Programa Fondo Convenio - Específico
DIF14140100318381	Rehabilitación, Mantenimiento Y Equipamiento En El Centro Cultural 10 De Junio (Ex Cine Cosmos)	29	Distrito Federal	Miguel Hidalgo	Cobertura municipal		Subsidios	U091 Fondo de Cultura	
DIF14140100318382	Construcción Del Foro Cultural Y Recreativo En Calle Unión, Colonia Agrícola Pantaláη.	2-4-2-213	Distrito Federal	Iztacalco	Cobertura municipal		Subsidios	U091 Fondo de Cultura	
DIF14140100318383	Rehabilitación De Infraestructura Cultural En Los Teatros 5 De Mayo (María Rojo) Y Antonio Caso (Ernesto Gómez Cruz) En La U. Habitacional Nonoalco Tlatelolco	-	Distrito Federal	Cuauhtémoc	Cobertura municipal	n.a.	Subsidios	U091 Fondo de Cultura	
DIF14140100318554	Instalación De Bebederos De Agua Potable En Escuela Primaria Pública Aurelio Hidalgo 09dpr4021b Y 09dpr0134d	2 5 1 218	Distrito Federal	Álvaro Obregón	Cobertura municipal	n.a.	Subsidios	U058 Fondo de pavimentación, espacios deportivos, alumbrado público y rehabilitación de infraestructura educativa para municipios y demarcaciones territoriales	
DIF14140100318555	Instalación De Bebederos De Agua Potable En Escuela Primaria Pública Melchor Muzquiz 09dpr1924w	2 5 1 218	Distrito Federal	Álvaro Obregón	Cobertura municipal	n.a.	Subsidios	U058 Fondo de pavimentación, espacios deportivos, alumbrado público y rehabilitación de infraestructura educativa para municipios y demarcaciones territoriales	
DIF14140100318557	Rehabilitación De Alumbrado Público En:Las Calles Noche Buena , Gardenia, Altamira, Flor De Nardo, Crisantemo, Jazmín, Azucena, Moras, Flor De Lirio, Orquídea, Dalia Y Flor De Loto En La Colonia Lomas De San Lorenzo I.Las Calles Tlapatongo, Aztecas, Toltecas, Chimalpopoca, Iztapalapa, Zacahuitzo, Iztaccíhuatl En La Colonia Barrio San Lorenzo Tezonco.Las Calles Papaloapan, Río Sena, Río Nazas, Río Balsas, Río Toyac, Río Azul, Río Ceiba, Río Papagayo, Río Gila, Río Belice, Río Tucpan En La Colonia Valle De San Lorenzo.Las Calles Cerrajón San José, Privada Zaragoza, Prolongación Delicias, Durango, Camino A Santa Cruz, Las Torres, Flor De Azahar, Vista Hermosa, En La Colonia Lomas De San Lorenzo Ii. Las Calles Peral, Durazno, Chabacano, Granado, Ciruelo, Manzano, Claveles, Dalias, Bugambilias, Azucenas, Naranjo En La Colonia San Juan Xalpa Ii.Las Calles Insurgentes, Arroyo Del Mortero, Arroyo Muerto, Morelos, Ignacio Allende, Garay Palmillas, Ceiba, Río Huarache, Pino, Miguel Hidalgo, Cedros Limón, Manzano Y Fresnos En La Colonia Congreso Agrarista Mexicano I.Las Calles		Distrito Federal	Iztapalapa	Cobertura municipal	n.a.	Subsidios	U058 Fondo de pavimentación, espacios deportivos, alumbrado público y rehabilitación de infraestructura educativa para municipios y demarcaciones territoriales	

									Avance Financiero	
Ramo	Institución Ejecutora	Tipo de Proyecto	Estatus	Ciclo Recurso	Presupuesto	Modificado	Recaudado (Ministrado)	Comprometido	Devengado	
23-Provisiones Salariales y Económicas	Delegación Miguel Hidalgo	Asistencia Social	En Ejecución	2014	7,000,000.00	6,986,000.00	6,986,000.00	6,986,000.00	-	
23-Provisiones Salariales y Económicas	DELEGACION IZTACALCO	Asistencia Social	En Ejecución	2014	7,000,000.00	6,986,000.00	6,986,000.00	6,986,000.00	3,189,352.34	
23-Provisiones Salariales y Económicas	DELEGACION CUAUTEMOC	Asistencia Social	En Ejecución	2014	4,400,000.00	4,391,200.00	4,391,200.00	4,391,200.00	-	
23-Provisiones Salariales y Económicas	Delegación Álvaro Obregón	Educación	En Ejecución	2014	200,000.00	199,600.00	199,600.00	199,023.55	195,649.68	
23-Provisiones Salariales y Económicas	Delegación Álvaro Obregón	Educación	En Ejecución	2014	200,000.00	199,600.00	199,600.00	199,023.55	195,649.68	
23-Provisiones Salariales y Económicas	Sin reporte de información por la Entidad y Municipio	Deporte	En Ejecución	2014	10,000,000.00	9,980,000.00	9,980,000.00	9,980,000.00	9,980,000.00	

				Avance Físico				Observaciones
Ejercido	Pagado	% Avance	Reintegro	Unidad de Medida	Población	Avance Anual	% Avance Acumulado	
-	-	0.00	$0	Inmueble	350,000	0.00	0.00	Financiera: / Física: / Registro: El avance fisico del proyecto es del 100%, el cual difiere del monto pagado a la fecha del informe, el cual se deriva del proceso de pago de estimaciones de obra pública que se hace ante la Secretaria de Finanzas del Gobierno del Distrito Federal a través de los medios que para ello se han creado. - SISTEMA: Pasa al siguiente nivel.
3,189,352.34	-	45.65	$0	Metros Cuadrados	0	0.00	35.00	Financiera: / Física: / Registro: SOLICITA VALIDACION - SISTEMA: Pasa al siguiente nivel.
-	-	0.00	$0	Metros Cuadrados	0	0.00	0.00	Financiera: . / Física: . / Registro: SE SOLICITA VALIDACIÓN - SISTEMA: Pasa al siguiente nivel.
195,649.68	195,649.68	98.02	$0	Inmueble	30,000	100.00	100.00	Financiera: Las cifras que se reportan corresponden a un cierre preliminar / Física: Las cifras que se reportan corresponden a un cierre preliminar / Registro: Las cifras corresponden a un cierre preliminar, las cifras definitivas se reportarán en la Cuenta Pública - SISTEMA: Pasa al siguiente nivel.
195,649.68	195,649.68	98.02	$0	Inmueble	350,000	100.00	100.00	Financiera: Las cifras que se reportan corresponden a un cierre preliminar / Física: Las cifras que se reportan corresponden a un cierre preliminar / Registro: Las cifras corresponden a un cierre preliminar, las cifras definitivas se reportarán en la Cuenta Pública - SISTEMA: Pasa al siguiente nivel.
9,240,878.15	9,240,878.15	92.59	$0	Luminaria	0	0.00	100.00	Financiera: SE SOLICITA VALIDACION / Física: / Registro: SISTEMA: Pasa al siguiente nivel.

Total: 1291

Información General del Proyecto									
Clave del Proyecto	Nombre del Proyecto	Número de Proyecto	Entidad	Municipio	Localidad	Ámbito	Tipo de Recurso	Programa Fondo Convenio	Programa Fondo Convenio - Específico
DIF14140100318558	Rehabilitación Del Espacio Deportivo En La Circular Buenavista	-	Distrito Federal	Cuauhtémoc	Cobertura municipal	n.a.	Subsidios	U058 Fondo de pavimentación, espacios deportivos, alumbrado público y rehabilitación de infraestructura educativa para municipios y demarcaciones territoriales	
DIF14140100318559	Rehabilitación De Guarniciones Y Banquetas Para Mejorar La Seguridad Y Accesibilidad De Las Colonias Roma Norte Y Roma Sur	-	Distrito Federal	Cuauhtémoc	Cobertura municipal	n.a.	Subsidios	U058 Fondo de pavimentación, espacios deportivos, alumbrado público y rehabilitación de infraestructura educativa para municipios y demarcaciones territoriales	
DIF14140100318561	Mejoramiento De La Carpeta Asfáltica Y Atención A Baches En La Delegación Cuauhtémoc	-	Distrito Federal	Cuauhtémoc	Cobertura municipal	n.a.	Subsidios	U058 Fondo de pavimentación, espacios deportivos, alumbrado público y rehabilitación de infraestructura educativa para municipios y demarcaciones territoriales	
DIF14140100318562	Rehabilitación De Escuelas Públicas De Nivel Básico De La Delegación Iztacalco (Etapa2)	2-5-1-218-2	Distrito Federal	Iztacalco	Cobertura municipal		Subsidios	U058 Fondo de pavimentación, espacios deportivos, alumbrado público y rehabilitación de infraestructura educativa para municipios y demarcaciones territoriales	
DIF14140100318563	Rehabilitación De Escuela "Adolfo Cienfuegos Y Camus" (11-0451-667 ; 09dpr1737b)	102	Distrito Federal	Miguel Hidalgo	Cobertura municipal		Subsidios	U058 Fondo de pavimentación, espacios deportivos, alumbrado público y rehabilitación de infraestructura educativa para municipios y demarcaciones territoriales	
DIF14140100318564	Fraccionamiento Real Del Sur-Villas Del Sur-Residencial Acoxpa, Reencarpetado De La Calle Lombardia Entre Siena Y Parma Y Parma De Modena A Ferrara		Distrito Federal	Tlalpan	Cobertura municipal	n.a.	Subsidios	U058 Fondo de pavimentación, espacios deportivos, alumbrado público y rehabilitación de infraestructura educativa para municipios y demarcaciones territoriales	
DIF14140100318565	Colonia Tlalmille, Luminarias		Distrito Federal	Tlalpan	Cobertura municipal	n.a.	Subsidios	U058 Fondo de pavimentación, espacios deportivos, alumbrado público y rehabilitación de infraestructura educativa para municipios y demarcaciones territoriales	

					Avance Financiero					
Ramo	Institución Ejecutora	Tipo de Proyecto	Estatus	Ciclo Recurso	Presupuesto	Modificado	Recaudado (Ministrado)	Comprometido	Devengado	
23-Provisiones Salariales y Económicas	DELEGACION CUAUHTEMOC	Transportes y vialidades	En Ejecución	2014	3,000,000.00	2,994,000.00	2,994,000.00	2,994,000.00	-	
23-Provisiones Salariales y Económicas	DELEGACION CUAUHTEMOC	Deporte	En Ejecución	2014	2,727,271.00	2,721,816.46	2,721,816.46	2,721,816.46	2,587,168.88	
23-Provisiones Salariales y Económicas	DELEGACION CUAUHTEMOC	Urbanización	En Ejecución	2014	9,999,999.00	9,979,999.00	9,979,999.00	9,979,999.00	9,843,586.81	
23-Provisiones Salariales y Económicas	DELEGACION IZTACALCO	Educación	En Ejecución	2014	10,000,000.00	9,980,000.00	9,980,000.00	9,980,000.00	9,294,651.70	
23-Provisiones Salariales y Económicas	Delegación Miguel Hidalgo	Educación	En Ejecución	2014	1,000,000.00	998,000.00	998,000.00	998,000.00	998,000.00	
23-Provisiones Salariales y Económicas	Sin reporte de información por la Entidad y Municipio	Urbanización	En Ejecución	2014	250,000.00	249,750.00	249,750.00	249,750.00	-	
23-Provisiones Salariales y Económicas	Sin reporte de información por la Entidad y Municipio	Deporte	En Ejecución	2014	250,000.00	249,750.00	249,750.00	249,750.00	-	

Ejercido	Pagado	% Avance	Reintegro	Avance Físico				Observaciones
				Unidad de Medida	Población	Avance Anual	% Avance Acumulado	
-	-	0.00	$0	Metros Cuadrados	0	0.00	0.00	Financiera: . / Física: . / Registro: SE SOLICITA VALIDACIÓN - SISTEMA: Pasa al siguiente nivel.
2,587,168.88	2,587,168.88	95.05	$0	Metros Cuadrados	0	0.00	95.00	Financiera: . / Física: . / Registro: SE SOLICITA VALIDACIÓN - SISTEMA: Pasa al siguiente nivel.
9,843,586.81	9,843,586.81	98.63	$0	Metros Cuadrados	0	0.00	99.00	Financiera: . / Física: . / Registro: SE SOLICITA VALIDACIÓN - SISTEMA: Pasa al siguiente nivel.
9,294,651.70	-	93.13	$0	Metros Cuadrados	0	0.00	90.00	Financiera: / Física: / Registro: SE SOLICITA VALIDACION - SISTEMA: Pasa al siguiente nivel.
903,980.42	903,980.42	90.58	$0	Escuela	600	0.00	100.00	Financiera: / Física: / Registro: Queda pendiente el pago de estimaciones de obra pública. - SISTEMA: Pasa al siguiente nivel.
-	-	0.00	$0	Metros Cuadrados	0	0.00	0.00	Financiera: El avance fínanciero se reportara al cierre de cuenta publica / Física: El avance físico se reportara al cierre de cuenta publica / Registro: El avance definitivo del recurso financiero y avance físico se reportara en la cuenta publica 2014 - SISTEMA: Pasa al siguiente nivel.
-	-	0.00	$0	Luminaria	0	0.00	0.00	Financiera: El avance fínanciero se reportara al cierre de cuenta publica / Física: El avance físico se reportara al cierre de cuenta publica / Registro: El avance definitivo del recurso financiero y avance físico se reportara en la cuenta publica 2014 - SISTEMA: Pasa al siguiente nivel.

Total: 1291

Información General del Proyecto									
Clave del Proyecto	Nombre del Proyecto	Número de Proyecto	Entidad	Municipio	Localidad	Ámbito	Tipo de Recurso	Programa Fondo Convenio	Programa Fondo Convenio - Específico
DIF14140100318566	Colonia Rómulo Sánchez San Fernando-Barrio Peña Pobre, Construcción De Cubierta Cancha De Básquet		Distrito Federal	Tlalpan	Cobertura municipal	n.a.	Subsidios	U058 Fondo de pavimentación, espacios deportivos, alumbrado público y rehabilitación de infraestructura educativa para municipios y demarcaciones territoriales	
DIF14140100318567	Construcción De Casa De Cultura En Coyoacán	-	Distrito Federal	Coyoacán	Cobertura municipal		Subsidios	U091 Fondo de Cultura	
DIF14140100318568	Rehabilitación De Centros Sociales, Casas De Cultura Y Escuela De Música De La Delegación Iztacalco	2-4-2-214 Y 2-6-9-228	Distrito Federal	Iztacalco	Cobertura municipal		Subsidios	U091 Fondo de Cultura	
DIF14140100318569	Restauración De La Casa De Cultura Santa María La Ribera	-	Distrito Federal	Cuauhtémoc	Cobertura municipal	n.a.	Subsidios	U091 Fondo de Cultura	
DIF14140100318570	Centros De Promoción De Arte Literaria	242214	Distrito Federal	Benito Juárez	Benito Juárez	Urbano	Subsidios	U091 Fondo de Cultura	
DIF14140100318752	Instalación De Bebederos De Agua Potable En Escuela Primaria Pública Carlos Alvarado Lang 09dpr4009g	2 5 1 218	Distrito Federal	Álvaro Obregón	Cobertura municipal	n.a.	Subsidios	U058 Fondo de pavimentación, espacios deportivos, alumbrado público y rehabilitación de infraestructura educativa para municipios y demarcaciones territoriales	
DIF14140100318755	Pavimentación Con Asfalto Para Las Vialidades De Nombre Agua, Boulevard De La Luz, Paseos Del Pedregal, Colonia Jardines Del Pedregal	2 2 1 218	Distrito Federal	Álvaro Obregón	Cobertura municipal	n.a.	Subsidios	U058 Fondo de pavimentación, espacios deportivos, alumbrado público y rehabilitación de infraestructura educativa para municipios y demarcaciones territoriales	
DIF14140100318756	Pavimentación Y Repavimentación En La Colonia El Ermitaño (Primera Etapa)	221218	Distrito Federal	La Magdalena Contreras	Cobertura municipal		Subsidios	U058 Fondo de pavimentación, espacios deportivos, alumbrado público y rehabilitación de infraestructura educativa para municipios y demarcaciones territoriales	
DIF14140100318758	Infraestructura En Gustavo A. Madero	-	Distrito Federal	Gustavo A. Madero	Cobertura municipal		Subsidios	U058 Fondo de pavimentación, espacios deportivos, alumbrado público y rehabilitación de infraestructura educativa para municipios y demarcaciones territoriales	
DIF14140100318759	Conservación Y Mantenimiento A La Carpeta Asfáltica En La Colonia 20 De Noviembre	2 2 1 218	Distrito Federal	Venustiano Carranza	Venustiano Carranza	Urbano	Subsidios	U058 Fondo de pavimentación, espacios deportivos, alumbrado público y rehabilitación de infraestructura educativa para municipios y demarcaciones territoriales	

									Avance Financiero	
Ramo	Institución Ejecutora	Tipo de Proyecto	Estatus	Ciclo Recurso	Presupuesto	Modificado	Recaudado (Ministrado)	Comprometido	Devengado	
23-Provisiones Económicas Salariales y	Sin reporte de información por la Entidad y Municipio	Transportes y vialidades	En Ejecución	2014	250,000.00	249,500.00	249,500.00	249,500.00	-	
23-Provisiones Económicas Salariales y	DELEGACION COYOACAN	Asistencia Social	En Ejecución	2014	7,000,000.00	6,986,000.00	6,986,000.00	6,898,573.00	6,898,573.00	
23-Provisiones Económicas Salariales y	DELEGACION IZTACALCO	Asistencia Social	En Ejecución	2014	7,000,000.00	6,986,000.00	6,986,000.00	6,986,000.00	1,790,355.82	
23-Provisiones Económicas Salariales y	delegacion cuauhtemoc	Asistencia Social	En Ejecución	2014	500,000.00	499,000.00	499,000.00	499,000.00	-	
23-Provisiones Económicas Salariales y	DELEGACION BENITO JUAREZ	Urbanización	En Ejecución	2014	3,100,000.00	3,093,800.00	3,093,800.00	3,093,800.00	2,714,021.57	
23-Provisiones Económicas Salariales y	Delegación Álvaro Obregón	Educación	En Ejecución	2014	200,000.00	199,600.00	199,600.00	199,023.55	195,649.68	
23-Provisiones Económicas Salariales y	Delegación Álvaro Obregón	Urbanización	En Ejecución	2014	10,000,000.00	9,980,000.00	9,980,000.00	9,972,054.40	7,291,580.67	
23-Provisiones Económicas Salariales y	Delegación La Magdalena Contreras	Urbanización	En Ejecución	2014	5,000,000.00	4,990,000.00	4,990,000.00	4,990,000.00	4,990,000.00	
23-Provisiones Económicas Salariales y	DELEGACION GUSTAVO A MADERO	Otros Proyectos	En Ejecución	2014	1,500,000.00	1,497,000.00	1,497,000.00	1,497,000.00	590,734.71	
23-Provisiones Económicas Salariales y	DELEGACION VENUSTIANO CARRANZA	Urbanización	En Ejecución	2014	10,000,000.00	9,980,000.00	9,980,000.00	9,977,127.38	9,977,127.38	

				Avance Físico				Observaciones
Ejercido	Pagado	% Avance	Reintegro	Unidad de Medida	Población	Avance Anual	% Avance Acumulado	
-	-	0.00	$0	Metros Cuadrados	0	0.00	0.00	Financiera: El avance fínanciero se reportara al cierre de cuenta publica / Física: El avance físico se reportara al cierre de cuenta publica / Registro: El avance definitivo del recurso financiero y avance físico se reportara en la cuenta publica 2014 - SISTEMA: Pasa al siguiente nivel.
6,898,573.00	6,898,573.00	98.75	$0	Metros Cuadrados	0	0.00	100.00	Financiera: / Física: cifras preliminares / Registro: SISTEMA: Pasa al siguiente nivel.
1,790,355.82	-	25.63	$0	Metros Cuadrados	0	0.00	40.00	Financiera: / Física: / Registro: SE SOLICITA VALIDACION - SISTEMA: Pasa al siguiente nivel.
-	-	0.00	$0	Metros Cuadrados	0	0.00	0.00	Financiera: . / Física: . / Registro: SE SOLICITA VALIDACIÓN - SISTEMA: Pasa al siguiente nivel.
2,714,021.57	2,714,021.57	87.72	$0	Inmueble	10,000	0.00	100.00	Financiera: CREACION DE BIBLIOTECA DE ARTE LITERARIO. / Física: / Registro: CIFRAS PREELIMINARES LAS CIFRAS DEFINITIVAS SE PRESENTARAN CONTRA EL CIERRE DE CUENTA PUBLICA 2014. PARA SU REVISION. - SISTEMA: Pasa al siguiente nivel.
195,649.68	195,649.68	98.02	$0	Inmueble	350,000	100.00	100.00	Financiera: Las cifras que se reportan corresponden a un cierre preliminar / Física: Las cifras que se reportan corresponden a un cierre preliminar / Registro: Las cifras corresponden a un cierre preliminar, las cifras definitivas se reportarán en la Cuenta Pública - SISTEMA: Pasa al siguiente nivel.
7,291,580.67	7,291,580.67	73.06	$0	Metros Cuadrados	350,000	100.00	100.00	Financiera: Las cifras que se reportan corresponden a un cierre preliminar / Física: Las cifras que se reportan corresponden a un cierre preliminar / Registro: Las cifras corresponden a un cierre preliminar, las cifras definitivas se reportarán en la Cuenta Pública - SISTEMA: Pasa al siguiente nivel.
4,510,165.96	4,510,165.96	90.38	$0	Metros Cuadrados	0	0.00	0.00	Financiera: / Física: / Registro: SISTEMA: Pasa al siguiente nivel.
590,734.71	590,734.71	39.46	$0	Metros Cuadrados	0	0.00	0.00	Financiera: Recurso ejercido para infraestructura de alumbrado público / Física: Infraestructura de alumbrado público / Registro: Se solicita revisión. - SISTEMA: Pasa al siguiente nivel.
8,699,966.25	8,699,966.25	87.17	$0	Metros Cuadrados	0	0.00	100.00	Financiera: / Física: / Registro: SE REGISTRA UN PASIVO CIRCULANTE POR $1 277,161.13 DE LOS CONTRATOS DVC/DGODU/AD/013/2014 DE CONSTRUCCION Y SUPERVISION DIPER S.A. DE C.V. Y DVC/DGODU/LP/017/2014 DE PROYECTOS, CONSTRUCCIONES Y REFORESTACIONES URBANISTAS S.A. DE C.V.

Total: 1291

Información General del Proyecto									
Clave del Proyecto	Nombre del Proyecto	Número de Proyecto	Entidad	Municipio	Localidad	Ámbito	Tipo de Recurso	Programa Fondo Convenio	Programa Fondo Convenio - Específico
DIF14140100318760	Instalación De Bebederos De Agua Potable En Escuela Primaria Pública Ichcateopan 09dpr1708g	88	Distrito Federal	Miguel Hidalgo	Cobertura municipal		Subsidios	U058 Fondo de pavimentación, espacios deportivos, alumbrado público y rehabilitación de infraestructura educativa para municipios y demarcaciones territoriales	
DIF14140100318761	Instalación De Bebederos De Agua Potable En Escuela Primaria Pública General Andrés Figueroa 09dpr1735d Y 09dpr1736c	86	Distrito Federal	Miguel Hidalgo	Cobertura municipal		Subsidios	U058 Fondo de pavimentación, espacios deportivos, alumbrado público y rehabilitación de infraestructura educativa para municipios y demarcaciones territoriales	
DIF14140100318763	Colonia Cuchilla De Padierna Sustitución De Luminarias		Distrito Federal	Tlalpan	Cobertura municipal	n.a.	Subsidios	U058 Fondo de pavimentación, espacios deportivos, alumbrado público y rehabilitación de infraestructura educativa para municipios y demarcaciones territoriales	
DIF14140100318764	Rehabilitación De Escuela "Rafaela Suárez" (11-0448-067 09dpr1685m)	110	Distrito Federal	Miguel Hidalgo	Cobertura municipal		Subsidios	U058 Fondo de pavimentación, espacios deportivos, alumbrado público y rehabilitación de infraestructura educativa para municipios y demarcaciones territoriales	
DIF14140100318765	Pavimentación De 2,394 M2 En Las Colonias: San Andrés Totoltepec , Parres El Guarda , Bosques De Tepeximilpa		Distrito Federal	Tlalpan	Cobertura municipal	n.a.	Subsidios	U058 Fondo de pavimentación, espacios deportivos, alumbrado público y rehabilitación de infraestructura educativa para municipios y demarcaciones territoriales	
DIF14140100318767	Mantenimiento Y Adecuación De Las Instalaciones De Casa De Cultura De Tlalpan		Distrito Federal	Tlalpan	Cobertura municipal	n.a.	Subsidios	U091 Fondo de Cultura	
DIF14140100318768	Programa De Infraestructura Cultural Mh 2014	25	Distrito Federal	Miguel Hidalgo	Cobertura municipal		Subsidios	U091 Fondo de Cultura	
DIF14140200323413	Mantenimiento, Conservación Y Rehabilitación En Vialidades Secundarias	2 2 1 218	Distrito Federal	Azcapotzalco	Cobertura municipal		Aportaciones Federales	I005 FORTAMUN	
DIF14140200323506	Construcción Y Ampliación De Infraestructura Deportiva	2 4 1 210	Distrito Federal	Azcapotzalco	Cobertura municipal		Aportaciones Federales	I012 FAFEF	
DIF14140200325978	Mantenimiento, Conservación Y Rehabilitación De Espacios Deportivos	241212	Distrito Federal	Coyoacán	Cobertura municipal		Aportaciones Federales	I012 FAFEF	
DIF14140200325990	Mantenimiento, Conservación Y Rehabilitación De Banquetas	221216	Distrito Federal	Coyoacán	Cobertura municipal		Aportaciones Federales	I012 FAFEF	

				Avance Financiero					
Ramo	Institución Ejecutora	Tipo de Proyecto	Estatus	Ciclo Recurso	Presupuesto	Modificado	Recaudado (Ministrado)	Comprometido	Devengado
23-Provisiones Salariales y Económicas	Delegación Miguel Hidalgo	Educación	En Ejecución	2014	200,000.00	199,600.00	199,600.00	199,600.00	199,600.00
23-Provisiones Salariales y Económicas	Delegación Miguel Hidalgo	Educación	En Ejecución	2014	200,000.00	199,600.00	199,600.00	199,600.00	199,600.00
23-Provisiones Salariales y Económicas	Sin reporte de información por la Entidad y Municipio	Deporte	En Ejecución	2014	250,000.00	249,750.00	249,750.00	249,750.00	-
23-Provisiones Salariales y Económicas	Delegación Miguel Hidalgo	Educación	En Ejecución	2014	1,000,000.00	998,000.00	998,000.00	998,000.00	998,000.00
23-Provisiones Salariales y Económicas	Sin reporte de información por la Entidad y Municipio	Urbanización	En Ejecución	2014	1,000,000.00	1,119,000.00	1,119,000.00	1,119,000.00	-
23-Provisiones Salariales y Económicas	Sin reporte de información por la Entidad y Municipio	Asistencia Social	En Ejecución	2014	2,000,000.00	1,996,000.00	1,988,162.30	1,988,162.30	1,988,162.30
23-Provisiones Salariales y Económicas	Delegación Miguel Hidaalgo	Asistencia Social	En Ejecución	2014	7,000,000.00	6,986,000.00	6,986,000.00	6,986,000.00	3,956,034.04
33-Aportaciones Federales para Entidades Federativas y Municipios	DELEGACIÓN AZCAPOTZALCO	Transportes y vialidades	En Ejecución	2014	-	200,000.00	200,000.00	200,000.00	-
33-Aportaciones Federales para Entidades Federativas y Municipios	DELEGACIÓN AZCAPOTZALCO	Deporte	En Ejecución	2014	-	17,724,651.00	17,724,651.00	17,724,651.00	12,421,355.00
33-Aportaciones Federales para Entidades Federativas y Municipios	DELEGACIÓN COYOACAN	Otros Proyectos	En Ejecución	2014	-	10,305,607.00	10,305,607.00	9,926,820.00	9,926,820.00
33-Aportaciones Federales para Entidades Federativas y Municipios	DELEGACIN COYOACAN	Urbanización	En Ejecución	2014	-	22,232,896.00	22,232,896.00	18,960,751.00	18,960,751.00

				Avance Físico				Observaciones
Ejercido	Pagado	% Avance	Reintegro	Unidad de Medida	Población	Avance Anual	% Avance Acumulado	
-	-	0.00	$0	Escuela	600	0.00	100.00	Financiera: / Física: / Registro: El avance fisico del proyecto es del 100%, el cual difiere del monto pagado a la fecha del informe, el cual se deriva del proceso de pago de estimaciones de obra pública que se hace ante la Secretaria de Finanzas del Gobierno del Distrito Federal a través de los medios que para ello se han creado. - SISTEMA: Pasa al siguiente nivel.
-	-	0.00	$0	Escuela	600	0.00	100.00	Financiera: / Física: / Registro: El avance fisico del proyecto es del 100%, el cual difiere del monto pagado a la fecha del informe, el cual se deriva del proceso de pago de estimaciones de obra pública que se hace ante la Secretaria de Finanzas del Gobierno del Distrito Federal a través de los medios que para ello se han creado. - SISTEMA: Pasa al siguiente nivel.
-	-	0.00	$0	Luminaria	0	0.00	0.00	Financiera: El avance fínanciero se reportara al cierre de cuenta publica / Física: El avance físico se reportara al cierre de cuenta publica / Registro: El avance definitivo del recurso financiero y avance físico se reportara en la cuenta publica 2014 - SISTEMA: Pasa al siguiente nivel.
903,980.42	903,980.42	90.58	$0	Escuela	600	0.00	100.00	Financiera: / Física: / Registro: Queda pendiente el pago de estimaciones de obra pública. - SISTEMA: Pasa al siguiente nivel.
-	-	0.00	$0	Metros Cuadrados	0	0.00	0.00	Financiera: El avance financiero se reportara al cierre de cuenta publica / Física: El avance físico se reportara al cierre de cuenta publica / Registro: El avance definitivo del recurso financiero y avance físico se reportara en la cuenta publica 2014 - SISTEMA: Pasa al siguiente nivel.
-	-	0.00	$0	Metros Cuadrados	0	0.00	0.00	Financiera: El avance presupuestal real se reflejara en cuenta publica 2014 / Física: El avance físico se presentara en la cuenta publica / Registro: La información Programatico Presupuestal definitiva se reportara en Cuenta Pública 2014 - SISTEMA: Pasa al siguiente nivel.
1,505,522.97	1,505,522.97	21.55	$0	Inmueble	15,000	0.00	20.00	Financiera: / Física: / Registro: El avance fisico del proyecto es del 100%, el cual difiere del monto pagado a la fecha del informe, el cual se deriva del proceso de pago de estimaciones de obra pública que se hace ante la Secretaria de Finanzas del Gobierno del Distrito Federal a través de los medios que para ello se han creado. - SISTEMA: Pasa al siguiente nivel.
-	-	0.00	$0	Metro Cuadrado	856	100.00	100.00	Financiera: / Física: / Registro: Las cifras son preliminares y la estimación del pasivo circulante es de $200,000.00 las cifras definitivas se presentarán en el segundo trimestre del 2015, una vez que se haya entregado la Cuenta Pública del ejercicio fiscal 2014.
12,421,355.00	12,421,355.00	70.08	$0	Inmueble	1	100.00	100.00	Financiera: / Física: / Registro: Las cifras son preliminares y la estimación del pasivo circulante es de $5,303,296.15 las cifras definitivas se presentarán en el segundo trimestre del 2015, una vez que se haya entregado la Cuenta Pública del ejercicio fiscal 2014.
9,926,820.00	9,926,820.00	96.32	$0	Inmueble	0	0.00	100.00	Financiera: / Física: CIFRAS PRELIMNARES / Registro: SISTEMA: Pasa al siguiente nivel.
18,960,751.00	18,960,751.00	85.28	$0	Metro Cuadrado	0	0.00	100.00	Financiera: / Física: CIFRAS PRELIMINARES / Registro: SISTEMA: Pasa al siguiente nivel.

Total: 1291

Información General del Proyecto									
Clave del Proyecto	Nombre del Proyecto	Número de Proyecto	Entidad	Municipio	Localidad	Ámbito	Tipo de Recurso	Programa Fondo Convenio	Programa Fondo Convenio - Específico
DIF14140200326015	Mantenimiento, Conservación Y Infraestructura Comercial	221217	Distrito Federal	Coyoacán	Cobertura municipal		Aportaciones Federales	I012 FAFEF	
DIF14140200326028	Mantenimiento, Conservación Y Rhabilitación En Vialidades Secundarias	221218	Distrito Federal	Coyoacán	Cobertura municipal		Aportaciones Federales	I012 FAFEF	
DIF14140200326059	Mantenimiento, Rehabilitación Y Conservación De Imagen Urbana	221219	Distrito Federal	Coyoacán	Cobertura municipal		Aportaciones Federales	I012 FAFEF	
DIF14140200326096	Mantenimiento, Conservación Y Rehabilitación De Infraestructura De Agua Potable	223222	Distrito Federal	Coyoacán	Cobertura municipal		Aportaciones Federales	I004 FAIS Municipal y de las Demarcaciones Territoriales del Distrito Federal	
DIF14140200326373	Gestión Integral Del Riesgo En Materia De Protección Civil	172204	Distrito Federal	Tláhuac	Cobertura municipal		Aportaciones Federales	I005 FORTAMUN	
DIF14140200326562	Construcción Y Ampliación De Edificios Públicos	221213	Distrito Federal	Tláhuac	Cobertura municipal		Aportaciones Federales	I012 FAFEF	
DIF14140200328581	Adecuación Y Conservación Del Corredor Moneda-Santísma	O07PH4003	Distrito Federal	Cobertura estatal	Cobertura municipal		Convenios	R046 Ciudades Patrimonio Mundial	
DIF14140200332191	Adquisición De Partullas Y Motopatrullas	-	Distrito Federal	Cobertura estatal	Cobertura municipal		Subsidios	U087 Fondo de Capitalidad	
DIF14140200332238	Adquisición De Helicópteros	-	Distrito Federal	Cobertura estatal	Cobertura municipal		Subsidios	U087 Fondo de Capitalidad	
DIF14140200332683	Fomento De Actividades Deportivas Y Recreativas	2 4 1 211	Distrito Federal	Álvaro Obregón	Cobertura municipal		Aportaciones Federales	I005 FORTAMUN	
DIF14140200332728	Construcción Y Ampliación De Infraestructura De Agua Potable	2 2 3 221	Distrito Federal	Álvaro Obregón	Cobertura municipal		Aportaciones Federales	I012 FAFEF	
DIF14140200332811	Construcción Y Ampliación De Infraestructura Deportiva	2 4 1 210	Distrito Federal	Álvaro Obregón	Cobertura municipal		Subsidios	U088 Fondo de Infraestructura Deportiva	
DIF14140200334443	Rehabilitación De Fuentes Urbanas Y Mantenimiento De Parques Y Jardines	215 322	Distrito Federal	Cobertura estatal	Cobertura municipal		Subsidios	U057 Fondos Metropolitanos	

				Avance Financiero					
Ramo	Institución Ejecutora	Tipo de Proyecto	Estatus	Ciclo Recurso	Presupuesto	Modificado	Recaudado (Ministrado)	Comprometido	Devengado
33-Aportaciones Federales para Entidades Federativas y Municipios	DELEGACIÓN COYOACÁN	Otros Proyectos	En Ejecución	2014	-	8,402,944.00	8,402,944.00	8,324,902.00	8,324,902.00
33-Aportaciones Federales para Entidades Federativas y Municipios	DELEGACIÓN COYOACAN	Urbanización	En Ejecución	2014	-	2,586,318.00	2,586,318.00	-	-
33-Aportaciones Federales para Entidades Federativas y Municipios	DELEGACIÓN COYOACÁN	Urbanización	En Ejecución	2014	-	22,686,596.00	22,686,596.00	14,689,554.00	14,689,554.00
33-Aportaciones Federales para Entidades Federativas y Municipios	DELEGACIÓN COYOACÁN	Agua y saneamiento	En Ejecución	2014	-	25,021,438.00	25,021,438.00	20,222,873.00	20,222,873.00
33-Aportaciones Federales para Entidades Federativas y Municipios	DELEGACIÓN TLÁHUAC	Otros Proyectos	En Ejecución	2014	-	200,000.00	200,000.00	200,000.00	200,000.00
33-Aportaciones Federales para Entidades Federativas y Municipios	DELEGACIÓN TLÁHUAC	Otros Proyectos	En Ejecución	2014	-	6,500,000.00	6,500,000.00	6,500,000.00	6,500,000.00
11-Educación Pública	FIDEICOMISO CENTRO HISTÓRICO DE LA CIUDAD DE MÉXICO	Cultura y turismo	En Ejecución	2014	10,562,566.00	10,562,566.00	10,562,566.00	10,562,566.00	10,298,501.83
23-Provisiones Salariales y Económicas	Secretaría de Seguridad Pública del Distrito Federal	Otros Proyectos	En Ejecución	2014	607,136,943.10	607,136,943.10	607,136,943.10	607,136,943.10	607,136,943.10
23-Provisiones Salariales y Económicas	Secretaría de Seguridad Pública del Distrito Federal	Otros Proyectos	En Ejecución	2014	369,362,327.43	369,362,327.43	369,362,327.43	329,715,833.43	329,715,833.43
33-Aportaciones Federales para Entidades Federativas y Municipios	Delegación Álvaro Obregón	Deporte	En Ejecución	2014	-	1,995,200.00	1,995,200.00	1,995,200.00	1,995,200.00
33-Aportaciones Federales para Entidades Federativas y Municipios	Delegacón Álvaro Obregón	Agua y saneamiento	En Ejecución	2014	-	13,775,809.02	13,775,809.02	13,775,787.11	10,802,343.26
23-Provisiones Salariales y Económicas	Delegación Álvaro Obregón	Deporte	En Ejecución	2014	20,979,000.00	20,958,000.00	20,958,000.00	20,942,759.69	19,346,730.19
23-Provisiones Salariales y Económicas	Secretaría de Obras y Servicios	Otros Proyectos	En Ejecución	2014	300,000.00	7,537,888.35	7,530,522.35	7,530,522.35	5,567,589.21

				Avance Físico				Observaciones
Ejercido	Pagado	% Avance	Reintegro	Unidad de Medida	Población	Avance Anual	% Avance Acumulado	
8,324,902.00	8,324,902.00	99.07	$0	Inmueble	0	0.00	100.00	Financiera: / Física: CIFRAS PRELIMINARES / Registro: SISTEMA: Pasa al siguiente nivel.
-	-	0.00	$0	Metro Cuadrado	0	0.00	0.00	Financiera: / Física: CIFRAS PRELIMINARES / Registro: SISTEMA: Pasa al siguiente nivel.
14,689,554.00	14,689,554.00	64.75	$0	Espacio Público	0	0.00	0.00	Financiera: / Física: CIFRAS PRELIMINARES / Registro: SISTEMA: Pasa al siguiente nivel.
20,222,873.00	20,222,873.00	80.82	$0	Metros	0	0.00	100.00	Financiera: / Física: CIFRAS PRELIMINARES / Registro: SISTEMA: Pasa al siguiente nivel.
198,700.00	198,700.00	99.35	$0	Acción	0	100.00	100.00	Financiera: / Física: / Registro: SISTEMA: Pasa al siguiente nivel.
4,566,838.76	4,566,838.76	70.26	$0	Inmueble	0	100.00	100.00	Financiera: / Física: / Registro: SISTEMA: Pasa al siguiente nivel.
10,298,501.83	10,298,501.83	97.50	$0	Obra	0	100.00	97.50	Financiera: / Física: / Registro: SISTEMA: Pasa al siguiente nivel.
607,136,943.10	607,136,943.10	100.00	$0	Vehículo	8,851,080	0.00	100.00	Financiera: LAS CIFRAS SON PRELIMINARES. LAS CIFRAS DEFINITIVAS SE PRESENTARAN EN EL SEGUNDO TRIMESTRE DEL 2015 / Física: Se adquirieron 85 Pick-up, 898 sedan y 1134 motos / Registro: ESTOS RECURSOS SE ENCUENTRAN DEBIDAMENTE FOMALIZADOS EN EL ACUERDO POR EL QUE SE EMITEN LAS REGLAS DE OPERACION DEL FONDO CAPITALIDAD. ADQUISICION DE PATRULLAS Y MOTOCICLETAS. LAS CIFRAS SON PRELIMINARES E INCLUYEN LA ESTIMACION DEL PASIVO CIRCULANTE. LAS CIFRAS DEFINITIVAS SE PRESENTARAN EN EL SEGUNDO TRIMESTRE DEL 2015, UNA VEZ QUE SE HAYA ENTREGADO LA CUENTA PUBLICA DEL EJERCICIO FISCAL 2014. - SISTEMA: Pasa al siguiente nivel.
329,715,833.43	329,715,833.43	89.27	$0	Vehículo	8,851,080	0.00	89.27	Financiera: LAS CIFRAS SON PRELIMINARES. LAS CIFRAS DEFINITIVAS SE PRESENTARAN EN EL SEGUNDO TRIMESTRE DEL 2015 / Física: SE CUBRIO ANTICIPO Y LA ADQUISICION DE CUATRO HELICOPTEROS / Registro: ESTOS RECURSOS SE ENCUENTRAN DEBIDAMENTE FOMALIZADOS EN EL ACUERDO POR EL QUE SE EMITEN LAS REGLAS DE OPERACION DEL FONDO CAPITALIDAD. LAS CIFRAS SON PRELIMINARES E INCLUYEN LA ESTIMACION DEL PASIVO CIRCULANTE. LAS CIFRAS DEFINITIVAS SE PRESENTARAN EN EL SEGUNDO TRIMESTRE DEL 2015, UNA VEZ QUE SE HAYA ENTREGADO LA CUENTA PUBLICA DEL EJERCICIO FISCAL 2014. - SISTEMA: Pasa al siguiente nivel.
1,995,200.00	1,995,200.00	100.00	$0	Evento	720,000	100.00	100.00	Financiera: Las cifras son preliminares / Física: / Registro: Son cifras preliminares y las cifras definitivas se reportarán en la Cuenta Pública - SISTEMA: Pasa al siguiente nivel.
10,802,343.26	10,802,343.26	78.42	$0	Metros	720,000	100.00	89.00	Financiera: Las cifras que se reportan corresponden a un cierre preliminar / Física: Las cifras que se reportan corresponden a un cierre preliminar / Registro: Las cifras corresponden a un cierre preliminar, las cifras definitivas se reportarán en la Cuenta Pública - SISTEMA: Pasa al siguiente nivel.
19,346,730.19	19,346,730.19	92.31	$0	Inmueble	720,000	100.00	100.00	Financiera: Las cifras que se reportan corresponden a un cierre preliminar / Física: Las cifras que se reportan corresponden a un cierre preliminar / Registro: Las cifras corresponden a un cierre preliminar, las cifras definitivas se reportarán en la Cuenta Pública - SISTEMA: Pasa al siguiente nivel.
5,567,589.21	5,567,589.21	73.86	$0	Metro Cuadrado	0	100.00	17.90	Financiera: / Física: / Registro: SE INTERVINIERÓN 40 FUENTES EN DIFERENTES DELEGACIONES: ÁLVARO OBREGÓN: PASEO DEL PEDREGAL, PERIFERICO, LOS LEONES. AZCAPOTZALCO: YUCA, FERROCARRILES NACIONALES, ITACA, INVIERNO, LAS ARMAS, EL ÁRBOL. BENITO JUAREZ: EJE 5 SUR, LA MONUMENTAL, MARISCAL SUCRE (LOS LEONES, IGLESIA, FONDA Y PALETERÍA), GLORIETA RIVIERA (PONIENTE Y ORIENTE), PLAZA VICTORIA Y BLANCO FOMBONA NORTE Y SUR. CUAUHTÉMOC: SALTO DEL AGUA, ACUEDUCTO, DIANA CAZADORA, REPÚBLICA Y LA AGUADORA, CHAROLAS I Y II Y TLALOC. GUSTAVO A. MADERO: LOS DANZANTES, PARQUE EXCELSIOR Y MARIA DEL CARMEN. MAGDALENA CONTRERAS: SAN JERÓNIMO. MIGUEL HIDALGO: HONGOS 1,2,3,4 Y SIMÓN BOLÍVAR. TLÁHUAC: LAS OLLAS. VENUSTIANO CARRANZA: DEPORTIVO VENUSTIANO CARRANZA, PARQUE ÁNFORA PRINCIPAL, PARQUE ÁNFORA SECUNDARIA 1 Y 2. XOCHIMILCO: VAQUERITOS. IZTACALCO: FUERTE (I, II Y III), SUR (I, II Y III), SILVESTRE REVUELTAS. IZTAPALAPA: AÑO DE JUAREZ. TLALPAN: LA CORTINA, PLATO REDONDO, LA CASONA Y PLAZA MEDICO. Cifras preliminares - SISTEMA: Pasa al siguiente nivel.

Total: 1291

Información General del Proyecto									
Clave del Proyecto	Nombre del Proyecto	Número de Proyecto	Entidad	Municipio	Localidad	Ámbito	Tipo de Recurso	Programa Fondo Convenio	Programa Fondo Convenio - Específico
DIF14140200334525	Mantenimiento De Red De Agua Potable Y Drenaje En 8 Colonias.	O.2D10.4021	Distrito Federal	La Magdalena Contreras	Cobertura municipal		Aportaciones Federales	I004 FAIS Municipal y de las Demarcaciones Territoriales del Distrito Federal	
DIF14140200334733	Alumbrado Público Y Mantenimiento De La Carpeta Asfáltica	224 352	Distrito Federal	Cobertura estatal	Cobertura municipal		Aportaciones Federales	I012 FAFEF	
DIF14140200334896	Apoyo Técnico-Administrativo Para La Planeación, Ejecución, Evaluación Y Control De Procesos De Obra Pública (Pavimentación)	221 333	Distrito Federal	Benito Juárez	Cobertura municipal		Aportaciones Federales	I012 FAFEF	
DIF14140200335201	Mantenimiento, Conservación Y Rehabilitación De Espacios Deportivos	241212	Distrito Federal	La Magdalena Contreras	Cobertura municipal		Aportaciones Federales	I005 FORTAMUN	
DIF14140200335270	Construcción Y Ampliación De Banquetas	221212	Distrito Federal	La Magdalena Contreras	Cobertura municipal		Aportaciones Federales	I012 FAFEF	
DIF14140200335308	Mantenimiento, Conservación, Y Rehabilitación En Vialidades Secundarias	221218	Distrito Federal	La Magdalena Contreras	Cobertura municipal		Aportaciones Federales	I012 FAFEF	
DIF14140200335342	Mantenimiento, Rehabilitación Y Conservación De Imagen Urbana	221219	Distrito Federal	La Magdalena Contreras	Cobertura municipal		Aportaciones Federales	I012 FAFEF	
DIF14140200335375	Mantenimiento, Conservación Y Rehabilitación De Espacios Deportivos	241212	Distrito Federal	La Magdalena Contreras	Cobertura municipal		Aportaciones Federales	I012 FAFEF	
DIF14140200335799	Rehabilitación Del Puente En La Colonia Cuauhtémoc, La Magdalena Contreras	221 335	Distrito Federal	La Magdalena Contreras	Cobertura municipal		Aportaciones Federales	I012 FAFEF	
DIF14140200335831	Rescate De Espacios Públicos.	221 336	Distrito Federal	Miguel Hidalgo	Cobertura municipal		Aportaciones Federales	I012 FAFEF	
DIF14140200335858	Rehabilitación Del Deportivo Andador 17 Esq. Andador 14, En La Colonia Tierra Unida, La Magdalena Contreras	221 336	Distrito Federal	La Magdalena Contreras	Cobertura municipal		Aportaciones Federales	I012 FAFEF	
DIF14140200335883	Remodelación Del Módulo Deportivo "Santa Teresa", Colonia Santa Teresa, La Magdalena Contreras	221 336	Distrito Federal	La Magdalena Contreras	Cobertura municipal		Aportaciones Federales	I012 FAFEF	
DIF14140200335906	Rescate De Espacios Públicos En Desuso Y Deteriorados	221 336	Distrito Federal	La Magdalena Contreras	Cobertura municipal		Aportaciones Federales	I012 FAFEF	
DIF14140200335933	Mejoramiento Al Entorno Urbano	221 336	Distrito Federal	Cobertura estatal	Cobertura municipal		Aportaciones Federales	I012 FAFEF	

					Avance Financiero				
Ramo	Institución Ejecutora	Tipo de Proyecto	Estatus	Ciclo Recurso	Presupuesto	Modificado	Recaudado (Ministrado)	Comprometido	Devengado
33-Aportaciones Federales para Entidades Federativas y Municipios	Delegación La Magdalena Contreras	Agua y saneamiento	En Ejecución	2014	19,814,042.00	17,814,042.00	17,814,042.00	17,814,042.00	17,814,042.00
33-Aportaciones Federales para Entidades Federativas y Municipios	Secretaría de Obras y Servicios	Otros Proyectos	En Ejecución	2014	30,000,000.00	30,000,000.00	30,000,000.00	26,338,172.91	25,193,218.67
33-Aportaciones Federales para Entidades Federativas y Municipios	Secretaría de Obras y Servicios	Otros Proyectos	En Ejecución	2014	485,583.33	485,583.33	485,583.33	-	-
33-Aportaciones Federales para Entidades Federativas y Municipios	Delegación La Magdalena Contreras	Deporte	En Ejecución	2014	-	2,235,857.48	2,235,857.48	2,235,857.48	2,235,857.48
33-Aportaciones Federales para Entidades Federativas y Municipios	Delegación La Magdalena Contreras	Transportes y vialidades	En Ejecución	2014	-	5,000,000.00	5,000,000.00	5,000,000.00	5,000,000.00
33-Aportaciones Federales para Entidades Federativas y Municipios	Delegación La Magdalena Contreras	Transportes y vialidades	En Ejecución	2014	-	15,500,000.00	15,500,000.00	15,500,000.00	15,500,000.00
33-Aportaciones Federales para Entidades Federativas y Municipios	Delegación La Magdalena Contreras	Urbanización	En Ejecución	2014	-	18,983,145.00	18,983,145.00	18,983,145.00	18,983,145.00
33-Aportaciones Federales para Entidades Federativas y Municipios	Delegación La Magdalena Contreras	Deporte	En Ejecución	2014	-	6,500,000.00	6,500,000.00	6,500,000.00	6,500,000.00
33-Aportaciones Federales para Entidades Federativas y Municipios	Secretaría de Obras y Servicios	Otros Proyectos	En Ejecución	2014	200,000.00	200,000.00	200,000.00	198,972.24	176,128.45
33-Aportaciones Federales para Entidades Federativas y Municipios	Secretaría de Obras y Servicios	Otros Proyectos	En Ejecución	2014	750,000.00	750,000.00	750,000.00	746,858.69	746,858.69
33-Aportaciones Federales para Entidades Federativas y Municipios	Secretaría de Obras y Servicios	Otros Proyectos	En Ejecución	2014	300,000.00	300,000.00	300,000.00	297,606.00	291,711.32
33-Aportaciones Federales para Entidades Federativas y Municipios	Secretaría de Obras y Servicios	Otros Proyectos	En Ejecución	2014	1,000,000.00	1,000,000.00	1,000,000.00	997,642.24	-
33-Aportaciones Federales para Entidades Federativas y Municipios	Secretaría de Obras y Servicios	Otros Proyectos	En Ejecución	2014	9,000,000.00	9,000,000.00	9,000,000.00	8,998,136.45	-
33-Aportaciones Federales para Entidades Federativas y Municipios	Secretaría de Obras y servicios	Otros Proyectos	En Ejecución	2014	11,000,000.00	11,000,000.00	11,000,000.00	10,996,857.93	10,094,091.27

Ejercido	Pagado	% Avance	Reintegro	Avance Físico				Observaciones
				Unidad de Medida	Población	Avance Anual	% Avance Acumulado	
17,472,749.53	17,472,749.53	98.08	$0	Metro Lineal	0	100.00	100.00	Financiera: / Física: Este proyecto usa 2 unidades de medida, una es 6,030m y la otra 5.552 Km. / Registro: SISTEMA: Pasa al siguiente nivel.
25,193,218.67	25,193,218.67	83.98	$0	Servicio	0	100.00	0.00	Financiera: / Física: / Registro: Servicios de mantenimiento de alumbrado público y carpeta asfáltica en diversas Delegaciones del Distrito Federal. Cifras preliminares - SISTEMA: Pasa al siguiente nivel.
-	-	0.00	$0	Metro Cuadrado	0	100.00	0.00	Financiera: / Física: / Registro: Los trabajos a realizar son; apoyo técnico-administrativo para la Dirección General de Proyectos Especiales y Direcciones Operativas que la conforman, para la planeación, ejecución, evaluación y control de procesos de contratación de obra pública y servicios relacionados con la misma (pavimentación), así como para integración documental, revisión y control financiero de las estimaciones; seguimiento del Subcomité de Obras; revisión de precios unitarios, ajustes de costos; y atención de inconformidades, solicitud de información y reclamos de los contratos ejecutados. Cifras preliminares, las definitivas se reportaran una vez que se entregue la Cuenta Pública 2014. - SISTEMA: Pasa al siguiente nivel.
2,230,393.07	2,230,393.07	99.76	$0	Inmueble	0	100.00	100.00	Financiera: / Física: / Registro: SISTEMA: Pasa al siguiente nivel.
4,976,545.00	4,976,545.00	99.53	$0	Metro Cuadrado	0	100.00	100.00	Financiera: / Física: / Registro: SISTEMA: Pasa al siguiente nivel.
14,885,699.66	14,885,699.66	96.04	$0	Metro Cuadrado	0	100.00	100.00	Financiera: / Física: / Registro: SISTEMA: Pasa al siguiente nivel.
18,307,022.36	18,307,022.36	96.44	$0	Espacio	0	100.00	100.00	Financiera: / Física: / Registro: SISTEMA: Pasa al siguiente nivel.
6,379,574.44	6,379,574.44	98.15	$0	Inmueble	0	100.00	100.00	Financiera: / Física: / Registro: SISTEMA: Pasa al siguiente nivel.
176,128.45	176,128.45	88.06	$0	Puente	0	100.00	0.00	Financiera: / Física: / Registro: Se realizarán trabajos de reparación de los muretes de concreto armado y apoyo de un puente peatonal, colocación de malla ciclón para confinar áreas con el fin de evitar caidas de los peatones a la zona de la barranca, así como también pintura en general. Cifras preliminares - SISTEMA: Pasa al siguiente nivel.
746,858.69	746,858.69	99.58	$0	Metros	0	100.00	100.00	Financiera: / Física: / Registro: Se llevará a acbo la adquisición, mantenimiento y colocación de equipo recreativo (juegos infantiles). Además de la recuperación, sustitución y saneamiento de áreas verdes, en un espacio público ubicado en la Unidad Habitacional Militar 1, Lomas de Sotelo, Delegación Miguel Hidalgo. Cifras preliminares, las definitivas se reportaran una vez que se entregue la Cuenta Pública 2014. - SISTEMA: Pasa al siguiente nivel.
291,711.32	291,711.32	97.24	$0	Metros	0	100.00	100.00	Financiera: / Física: / Registro: En los trabajos de la rehabilitación del Deportivo se realizarán acciones consistentes en el cambio del techumbre del inmueble, llevándose acabo: el cambio del domo con la sustitución de láminas, sustitución de estructura metálica, cimentación de soportes y la aplicación de pintura anticorrosiva para proteger la estructura de las inclemencias del clima. Cifras preliminares, las definitivas se reportaran una vez que se entregue la Cuenta Pública 2014. - SISTEMA: Pasa al siguiente nivel.
-	-	0.00	$0	Metros	0	100.00	0.00	Financiera: / Física: / Registro: En la rehabilitación del deportivo se realizarán trabajos consistentes en: aplanado de paredes, aplicación de pintura en inmueble, mantenimiento y reforzamiento de estructuras y techos y rehabilitación de la instalación eléctrica. Cifras preliminares, las definitivas se reportaran una vez que se entregue la Cuenta Pública 2014. - SISTEMA: Pasa al siguiente nivel.
-	-	0.00	$0	Metros	0	100.00	0.00	Financiera: / Física: / Registro: En el rescate a 5 espacios públicos en situación de abandono se realizarán trabajos consistentes en: rehabilitación de alumbrado público, recuperación, sustitución y saneamiento de áreas verdes, sustitución de mobiliario urbano y adquisición y colocación de 5 módulos de juegos infantiles. Cifras preliminares, las definitivas se reportaran una vez que se entregue la Cuenta Pública 2014. - SISTEMA: Pasa al siguiente nivel.
10,094,091.27	10,094,091.27	91.76	$0	Metros	0	100.00	0.00	Financiera: / Física: / Registro: Se realizarán trabajos de mantenimiento a la carpeta asfáltica, señalamientos, alumbrado público, recuperación de áreas verdes, puentes peatonales y vehiculares, muros, deflectores, guarniciones y banquetas, en aproximadamente 1.00 kilómetro de cada una de las 16 Delegaciones del Distrito Federal. Cifras preliminares

Total: 1291

Información General del Proyecto									
Clave del Proyecto	Nombre del Proyecto	Número de Proyecto	Entidad	Municipio	Localidad	Ámbito	Tipo de Recurso	Programa Fondo Convenio	Programa Fondo Convenio - Específico
DIF14140200336021	Recuperación De Espacios Públicos En Desuso Y Deteriorados	221 336	Distrito Federal	La Magdalena Contreras	Cobertura municipal		Aportaciones Federales	I012 FAFEF	
DIF14140200336037	Rehabilitación De La Calle Azucena En La Colonia El Ermitaño , Delegación Magdalena Contreras.	221 336	Distrito Federal	La Magdalena Contreras	Cobertura municipal		Aportaciones Federales	I012 FAFEF	
DIF14140200336057	Rehabilitación De La Calle Canal, San Nicolás Totolapan, La Magdalena Contreras	221 336	Distrito Federal	La Magdalena Contreras	Cobertura municipal		Aportaciones Federales	I012 FAFEF	
DIF14140200336086	Rehabilitación De La Calle Granada, En La Colonia San Francisco, La Magdalena Contreras	221 336	Distrito Federal	La Magdalena Contreras	Cobertura municipal		Aportaciones Federales	I012 FAFEF	
DIF14140200336101	Rehabilitación De La Calle Héroes De Nacozari, En La Colonia San Francisco De La Magdalena Contreras	221 336	Distrito Federal	La Magdalena Contreras	Cobertura municipal		Aportaciones Federales	I012 FAFEF	
DIF14140200336128	Rehabilitación Del Parque Ubicado En Calle Obrero Nacional Entre Cruz Blanca Y Luis Cabrera, En La Colonia Cuauhtémoc, La Magdalena Contreras	221 336	Distrito Federal	La Magdalena Contreras	Cobertura municipal		Aportaciones Federales	I012 FAFEF	
DIF14140200336164	Rehabilitación De La Preparatoria Del Iems, Del Gdf, En La Magdalena Contreras	252 446	Distrito Federal	La Magdalena Contreras	Cobertura municipal		Aportaciones Federales	I012 FAFEF	
DIF14140200337681	Remodelacion, Mantenimiento Y Equipamiento De Los Gimnasios Villa Milpa Alta, San Pedro Atocpan Y San Bartolome Xicomulco.	241212	Distrito Federal	Milpa Alta	Cobertura municipal		Subsidios	U088 Fondo de Infraestructura Deportiva	
DIF14140200338499	Mantenimiento Y Ampliación De Casas De Cultura En Villa Milpa Alta, San Salvador Cuauhtenco Y San Pedro Atocpan.	242213 242214	Distrito Federal	Milpa Alta	Cobertura municipal		Subsidios	U091 Fondo de Cultura	
DIF14140200339417	Mantenimiento, Conservacion Y Rehabilitacion De Banquetas	221216	Distrito Federal	Iztapalapa	Cobertura municipal		Aportaciones Federales	I005 FORTAMUN	
DIF14140200339419	Proyecto Ejecutivo De La Subcomandancia Hormiga	-	Distrito Federal	Cobertura estatal	Cobertura municipal		Aportaciones Federales	I011 FASP	
DIF14140200339428	Sanidad Animal	226203	Distrito Federal	Iztapalapa	Cobertura municipal		Aportaciones Federales	I005 FORTAMUN	

				Avance Financiero					
Ramo	Institución Ejecutora	Tipo de Proyecto	Estatus	Ciclo Recurso	Presupuesto	Modificado	Recaudado (Ministrado)	Comprometido	Devengado
33-Aportaciones Federales para Entidades Federativas y Municipios	Secretaría de Obras yServicios	Otros Proyectos	En Ejecución	2014	2,000,000.00	2,000,000.00	2,000,000.00	1,997,864.52	-
33-Aportaciones Federales para Entidades Federativas y Municipios	Secretaría de Obras y Servicios	Otros Proyectos	En Ejecución	2014	500,000.00	500,000.00	500,000.00	495,091.05	476,116.90
33-Aportaciones Federales para Entidades Federativas y Municipios	Secretaría de Obras y Servicios	Otros Proyectos	En Ejecución	2014	500,000.00	500,000.00	500,000.00	499,229.29	486,236.75
33-Aportaciones Federales para Entidades Federativas y Municipios	Secretaría de Obras y Servicios	Otros Proyectos	En Ejecución	2014	500,000.00	500,000.00	500,000.00	500,000.00	498,212.68
33-Aportaciones Federales para Entidades Federativas y Municipios	Secretaría de Obras y Servicios	Otros Proyectos	En Ejecución	2014	500,000.00	500,000.00	500,000.00	499,999.99	491,193.90
33-Aportaciones Federales para Entidades Federativas y Municipios	Secretaría de Obras y Servicios	Otros Proyectos	En Ejecución	2014	500,000.00	500,000.00	500,000.00	499,997.05	498,218.32
33-Aportaciones Federales para Entidades Federativas y Municipios	Secretaría de Obras y Servicios	Otros Proyectos	En Ejecución	2014	1,500,000.00	1,500,000.00	1,500,000.00	1,498,869.74	1,495,237.14
23-Provisiones Salariales y Económicas	DELEGACION MILPA ALTA	Deporte	En Ejecución	2014	3,000,000.00	2,994,000.00	2,994,000.00	1,128,639.16	1,128,639.16
23-Provisiones Salariales y Económicas	DELEGACION MILPA ALTA	Cultura y turismo	En Ejecución	2014	4,000,000.00	3,992,000.00	3,992,000.00	3,847,627.71	3,847,627.71
33-Aportaciones Federales para Entidades Federativas y Municipios	DELEGACION IZTAPALAPA	Transportes y vialidades	En Ejecución	2014	-	150,800.00	150,800.00	150,800.00	150,800.00
33-Aportaciones Federales para Entidades Federativas y Municipios	Secretaría de Seguridad Pública	Otros Proyectos	En Ejecución	2014	600,000.00	600,000.00	600,000.00	590,420.02	590,420.01
33-Aportaciones Federales para Entidades Federativas y Municipios	DELEGACION IZTAPALAPA	Salud	En Ejecución	2014	-	345,000.00	345,000.00	345,000.00	345,000.00

				Avance Físico				Observaciones
Ejercido	Pagado	% Avance	Reintegro	Unidad de Medida	Población	Avance Anual	% Avance Acumulado	
-	-	0.00	$0	Metros	0	100.00	100.00	Financiera: / Física: / Registro: Los trabajos a realizar son: Rehabilitación del alumbrado público, recuperación, sustitución y saneamiento de áreas verdes, sustitución de mobiliario urbano y colocación de módulo de juegos infantiles. Cifras preliminares, las definitivas se reportaran una vez que se entregue la Cuenta Pública 2014. - SISTEMA: Pasa al siguiente nivel.
476,116.90	476,116.90	95.22	$0	Metros	0	100.00	100.00	Financiera: / Física: / Registro: Se realizarán trabajos de construcción del muro de mamposteria en aproximadamente 1 kilómetro de la Calle Azucena. La fase constructiva es muy importante, ya que se tiene que ir compactando por capas de pequeño espesor, para darle una mayor resistencia al suelo. Cifras preliminares, las definitivas se reportaran una vez que se entregue la Cuenta Pública 2014. - SISTEMA: Pasa al siguiente nivel.
486,236.75	486,236.75	97.25	$0	Metros	0	100.00	0.00	Financiera: / Física: / Registro: Cifras preliminares, las definitivas se reportaran una vez que se entregue la Cuenta Pública 2014. - SISTEMA: Pasa al siguiente nivel.
498,212.68	498,212.68	99.64	$0	Metros	0	100.00	0.00	Financiera: / Física: / Registro: Rehabilitación de aproximadamente 1 kilómetro de la Calle Granada, realizando acciones de nivelación de la vialidad, trabajos de bacheo y encarpetado, además de la rehabilitación y mantenimieto de banquetas y guarniciones. Cifras preliminares, las definitivas se reportaran una vez que se entregue la Cuenta Pública 2014. - SISTEMA: Pasa al siguiente nivel.
491,193.90	491,193.90	98.24	$0	Metros	0	100.00	0.00	Financiera: / Física: / Registro: Rehabilitación de aproximadamente 1 kilómetro de la Calle Héroes de Nacozari, realizando acciones de nivelación de la vialidad, trabajos de bacheo y encarpetado, además de la rehabilitación y mantenimieto de banquetas y guarniciones. Cifras preliminares, las definitivas se reportaran una vez que se entregue la Cuenta Pública 2014. - SISTEMA: Pasa al siguiente nivel.
498,218.32	498,218.32	99.64	$0	Metros	0	100.00	0.00	Financiera: / Física: / Registro: Los trabajos a realizar son; poda de césped, poda de setos, poda de árboles, retiro de árboles en riesgo, poda sanitaria, cajeteo, cultivo de jardineras, riego y colocación de mobiliario urbano. En un área de 5,900 m2 en la Delegación Magdalena Contreras. Cifras preliminares, las definitivas se reportaran una vez que se entregue la Cuenta Pública 2014. - SISTEMA: Pasa al siguiente nivel.
1,495,237.14	1,495,237.14	99.68	$0	Escuela	0	100.00	0.00	Financiera: / Física: / Registro: Los trabajos a realizar son: Construcción de aulas, readecuación de las instalaciones existentes, colocación de mobiliario, mantenimiento a redes hidráulicas y sanitarias y obras complementarias consistentes en; plazas, andadores, guarniciones, áreas verdes y redes eléctricas para iluminación exterior. Cifras preliminares, las definitivas se reportaran una vez que se entregue la Cuenta Pública 2014. - SISTEMA: Pasa al siguiente nivel.
1,128,639.16	1,128,639.16	37.70	$0	Inmueble	130,582	0.00	37.70	Financiera: / Física: / Registro: Se llevo a cabo la remodelacion, mantenimiento y equipamiento en los gimnasios de Villa Milpa Alta, San Pedro Atocpan y San Bartolome Xicomulco - SISTEMA: Pasa al siguiente nivel.
3,847,627.71	3,847,627.71	96.38	$0	Inmueble	130,582	0.00	90.04	Financiera: / Física: / Registro: Se realizo mantemiento y ampliacion de casas de cultura en Villa Milpa Alta, San Pedro Atocpan y San Salvador Cuauhtenco. - SISTEMA: Pasa al siguiente nivel.
150,800.00	150,800.00	100.00	$0	Metro Cuadrado	0	10.00	0.00	Financiera: SE SOLICITA VALIDACION / Física: SE SOLICITA VALIDACION / Registro: SE SOLICITA VALIDACION
590,420.01	590,420.01	98.40	$0	-1	0	0.00	100.00	Financiera: LAS CIFRAS SON PRELIMINARES. LAS CIFRAS DEFINITIVAS SE PRESENTARAN EN EL SEGUNDO TRIMESTRE DEL 2015 / Física: PROYECTO EJECUTIVO PARA LA CONSTRUCCIÓN DE LAS INSTALACIONES DE LA SUBCOMANDANCIA HORMIGA. / Registro: ESTOS RECURSOS SE ENCUENTRAN DEBIDAMENTE FOMALIZADOS EN EL CONVENIO DE COORDINACION Y ANEXO TECNICO UNICO DEL CONVENIO DE COORDINACION DEL FONDO DE APORTACIONES PARA LA SEGURIDAD PUBLICA. SE ORIENTAN RECURSOS PARA LLEVAR A CABO EL PROYECTO EJECUTIVO PARA LA CONSTRUCCIÓN DE LAS INSTALACIONES DE LA SUBCOMANDANCIA HORMIGA. LAS CIFRAS SON PRELIMINARES E INCLUYEN LA ESTIMACION DEL PASIVO CIRCULANTE. LAS CIFRAS DEFINITIVAS SE PRESENTARAN EN EL SEGUNDO TRIMESTRE DEL 2015, UNA VEZ QUE SE HAYA ENTREGADO LA CUENTA PUBLICA DEL EJERCICIO FISCAL 2014. - ESTOS RECURSOS SE ENCUENTRAN DEBIDAMENTE FOMALIZADOS EN EL CONVENIO DE COORDINACION Y ANEXO TECNICO UNICO DEL CONVENIO DE COORDINACION DEL FONDO DE APORTACIONES PARA LA SEGURIDAD PUBLICA. SE ORIENTAN RECURSOS PARA LLEVAR A CABO EL PROYECTO EJECUTIVO PARA LA CONSTRUCCIÓN DE LAS INSTALACIONES DE LA SUBCOMANDANCIA HORMIGA. LAS CIFRAS SON PRELIMINARES E INCLUYEN LA ESTIMACION DEL PASIVO
344,919.04	344,919.04	99.98	$0	Servicio	0	100.00	0.00	Financiera: SE SOLICITA VALIDCION / Física: SE SOLICITA VALIDACION / Registro: SE SOLICITA VALIDACION

Total: 1291

Información General del Proyecto									
Clave del Proyecto	Nombre del Proyecto	Número de Proyecto	Entidad	Municipio	Localidad	Ámbito	Tipo de Recurso	Programa Fondo Convenio	Programa Fondo Convenio - Específico
DIF14140200339445	Adquisición De Equipo Audiovisual	-	Distrito Federal	Cobertura estatal	Cobertura municipal		Aportaciones Federales	I011 FASP	
DIF14140200339479	Adquisición De Equipo De Video Wall	-	Distrito Federal	Cobertura estatal	Cobertura municipal		Aportaciones Federales	I011 FASP	
DIF14140200339502	Adquisición De Software	-	Distrito Federal	Cobertura estatal	Cobertura municipal		Aportaciones Federales	I011 FASP	
DIF14140200339528	Realizar Estudios Para El Mejoramiento Del Sistema De Agua Potable, Drenaje Y Tratamiento	2-1-3-315-4030	Distrito Federal	Cobertura estatal	Cobertura municipal		Subsidios	S074 Programa de Agua Potable, Alcantarillado y Saneamiento en Zonas Urbanas	
DIF14140200339560	Construcción De Obra Civil, Eléctrica Y Mecánica Para La Puesta En Op. De Pozo Profundo Para Agua Potable Denom. ¿San Lorenzo Tezonco¿, Ubicado En La Delegación Iztapalapa, D.F.	2-2-3-349-4035	Distrito Federal	Cobertura estatal	Cobertura municipal		Subsidios	S074 Programa de Agua Potable, Alcantarillado y Saneamiento en Zonas Urbanas	

				Avance Financiero					
Ramo	Institución Ejecutora	Tipo de Proyecto	Estatus	Ciclo Recurso	Presupuesto	Modificado	Recaudado (Ministrado)	Comprometido	Devengado
33-Aportaciones Federales para Entidades Federativas y Municipios	Secretaría de Seguridad Pública del Distrito Federal	Otros Proyectos	En Ejecución	2014	300,000.00	300,000.00	300,000.00	298,120.00	-
33-Aportaciones Federales para Entidades Federativas y Municipios	Secretaría de Seguridad Pública del Distrito Federal	Otros Proyectos	En Ejecución	2014	3,700,000.00	3,700,000.00	3,700,000.00	3,698,660.00	-
33-Aportaciones Federales para Entidades Federativas y Municipios	Secretaría de Seguridad Pública del Distrito Federal	Otros Proyectos	En Ejecución	2014	15,000,000.00	15,000,000.00	15,000,000.00	14,999,997.12	14,999,997.12
16-Medio Ambiente y Recursos Naturales	SISTEMA DE AGUAS DE LA CIUDAD DE MEXICO	Agua y saneamiento	En Ejecución	2014	43,000,000.00	50,000,000.00	50,000,000.00	49,563,327.90	49,563,327.90
16-Medio Ambiente y Recursos Naturales	SISTEMA DE AGUAS DE LA CIUDAD DE MEXICO	Agua y saneamiento	En Ejecución	2014	2,200,000.00	2,200,000.00	2,200,000.00	2,200,000.00	2,200,000.00

				Avance Físico				Observaciones
Ejercido	Pagado	% Avance	Reintegro	Unidad de Medida	Población	Avance Anual	% Avance Acumulado	
-	-	0.00	$0	Equipo	0	0.00	0.00	Financiera: LAS CIFRAS SON PRELIMINARES. LAS CIFRAS DEFINITIVAS SE PRESENTARAN EN EL SEGUNDO TRIMESTRE DEL 2015 / Física: 6 bocinas, 4 microfonos y 1 sistema de cancelacion de eco e interferencia / Registro: ESTOS RECURSOS SE ENCUENTRAN DEBIDAMENTE FOMALIZADOS EN EL CONVENIO DE COORDINACION Y ANEXO TECNICO UNICO DEL CONVENIO DE COORDINACION DEL FONDO DE APORTACIONES PARA LA SEGURIDAD PUBLICA. LAS CIFRAS SON PRELIMINARES E INCLUYEN LA ESTIMACION DEL PASIVO CIRCULANTE. LAS CIFRAS DEFINITIVAS SE PRESENTARAN EN EL SEGUNDO TRIMESTRE DEL 2015, UNA VEZ QUE SE HAYA ENTREGADO LA CUENTA PUBLICA DEL EJERCICIO FISCAL 2014. - ESTOS RECURSOS SE ENCUENTRAN DEBIDAMENTE FOMALIZADOS EN EL CONVENIO DE COORDINACION Y ANEXO TECNICO UNICO DEL CONVENIO DE COORDINACION DEL FONDO DE APORTACIONES PARA LA SEGURIDAD PUBLICA. LAS CIFRAS SON PRELIMINARES E INCLUYEN LA ESTIMACION DEL PASIVO CIRCULANTE. LAS CIFRAS DEFINITIVAS SE PRESENTARAN EN EL SEGUNDO TRIMESTRE DEL 2015, UNA VEZ QUE SE HAYA ENTREGADO LA CUENTA PUBLICA DEL EJERCICIO FISCAL 2014. - SISTEMA: Pasa al siguiente nivel.
-	-	0.00	$0	Equipo	0	0.00	0.00	Financiera: LAS CIFRAS SON PRELIMINARES. LAS CIFRAS DEFINITIVAS SE PRESENTARAN EN EL SEGUNDO TRIMESTRE DEL 2015 / Física: / Registro: ESTOS RECURSOS SE ENCUENTRAN DEBIDAMENTE FOMALIZADOS EN EL CONVENIO DE COORDINACION Y ANEXO TECNICO UNICO DEL CONVENIO DE COORDINACION DEL FONDO DE APORTACIONES PARA LA SEGURIDAD PUBLICA. LAS CIFRAS SON PRELIMINARES E INCLUYEN LA ESTIMACION DEL PASIVO CIRCULANTE. LAS CIFRAS DEFINITIVAS SE PRESENTARAN EN EL SEGUNDO TRIMESTRE DEL 2015, UNA VEZ QUE SE HAYA ENTREGADO LA CUENTA PUBLICA DEL EJERCICIO FISCAL 2014. - ESTOS RECURSOS SE ENCUENTRAN DEBIDAMENTE FOMALIZADOS EN EL CONVENIO DE COORDINACION Y ANEXO TECNICO UNICO DEL CONVENIO DE COORDINACION DEL FONDO DE APORTACIONES PARA LA SEGURIDAD PUBLICA. LAS CIFRAS SON PRELIMINARES E INCLUYEN LA ESTIMACION DEL PASIVO CIRCULANTE. LAS CIFRAS DEFINITIVAS SE PRESENTARAN EN EL SEGUNDO TRIMESTRE DEL 2015, UNA VEZ QUE SE HAYA ENTREGADO LA CUENTA PUBLICA DEL EJERCICIO FISCAL 2014. - SISTEMA: Pasa al siguiente nivel.
14,999,997.12	14,999,997.12	100.00	$0	Equipo	0	100.00	100.00	Financiera: LAS CIFRAS SON PRELIMINARES. LAS CIFRAS DEFINITIVAS SE PRESENTARAN EN EL SEGUNDO TRIMESTRE DEL 2015 / Física: SE ORIENTAN RECURSOS PARA LA ADQUISICION DE LICENCIAS / Registro: ESTOS RECURSOS SE ENCUENTRAN DEBIDAMENTE FOMALIZADOS EN EL CONVENIO DE COORDINACION Y ANEXO TECNICO UNICO DEL CONVENIO DE COORDINACION DEL FONDO DE APORTACIONES PARA LA SEGURIDAD PUBLICA. SE ORIENTAN RECURSOS PARA LA ADQUISICION DE LICENCIAS CONTANDO CON EL SERVICIO DE SOFWARE ASSURANCE DE MICROSOFT, ASI COMO PARA LA RENOVACION DE SOFTWARE DE ANTIVIRUS, UTIILIZADO EN LOS SISTEMAS INFORMATICOS QUE OPERA LA SECRETARIA DE SEGURIDAD PUBLICA. LAS CIFRAS SON PRELIMINARES E INCLUYEN LA ESTIMACION DEL PASIVO CIRCULANTE. LAS CIFRAS DEFINITIVAS SE PRESENTARAN EN EL SEGUNDO TRIMESTRE DEL 2015, UNA VEZ QUE SE HAYA ENTREGADO LA CUENTA PUBLICA DEL EJERCICIO FISCAL 2014. - ESTOS RECURSOS SE ENCUENTRAN DEBIDAMENTE FOMALIZADOS EN EL CONVENIO DE COORDINACION Y ANEXO TECNICO UNICO DEL CONVENIO DE COORDINACION DEL FONDO DE APORTACIONES PARA LA SEGURIDAD PUBLICA. SE ORIENTAN RECURSOS PARA LA ADQUISICION DE LICENCIAS CONTANDO CON EL SERVICIO DE SOFWARE ASSURANCE DE MICROSOFT, ASI COMO PARA LA RENOVACION DE SOFTWARE DE ANTIVIRUS, UTIILIZADO EN LOS SISTEMAS INFORMATICOS QUE OPERA LA SECRETARIA DE SEGURIDAD PUBLICA. LAS CIFRAS SON PRELIMINARES E INCLUYEN LA ESTIMACION DEL PASIVO CIRCULANTE. LAS CIFRAS DEFINITIVAS SE PRESENTARAN EN EL SEGUNDO TRIMESTRE DEL 2015, UNA VEZ QUE SE HAYA ENTREGADO LA CUENTA PUBLICA DEL EJERCICIO FISCAL 2014. - SISTEMA: Pasa al siguiente nivel.
40,502,375.64	40,502,375.64	81.00	$0	Procedimiento	0	16.00	81.00	Financiera: / Física: / Registro: CIFRAS PRELIMINARES, LAS DEFINITIVAS SE REPORTARAN UNA VEZ QUE SE ENTREGUE LA CUENTA PÚBLICA 2014
2,200,000.00	2,200,000.00	100.00	$0	Procedimiento	0	20.00	100.00	Financiera: / Física: / Registro: CIFRAS PRELIMINARES, LAS DEFINITIVAS SE REPORTARAN UNA VEZ QUE SE ENTREGUE LA CUENTA PÚBLICA 2014

Total: 1291

Información General del Proyecto									
Clave del Proyecto	Nombre del Proyecto	Número de Proyecto	Entidad	Municipio	Localidad	Ámbito	Tipo de Recurso	Programa Fondo Convenio	Programa Fondo Convenio - Específico
DIF14140200339589	Registro Público Vehicular	356 369	Distrito Federal	Cobertura estatal	Cobertura municipal		Aportaciones Federales	I011 FASP	Registro Público Vehicular
DIF14140200339751	Sustituciones De Redes De Drenaje	2-1-3-318-4034	Distrito Federal	Cobertura estatal	Cobertura municipal		Subsidios	U001 Programa de Devolución de Derechos	
DIF14140200339781	Rehabilitación Y Mantenimiento A La Escuela Secundaria Técnica No. 7 "José Guadalupe Posadas"	2 5 1 218	Distrito Federal	Venustiano Carranza	Cobertura municipal		Aportaciones Federales	I004 FAIS Municipal y de las Demarcaciones Territoriales del Distrito Federal	
DIF14140200339788	Rehabilitación Y Mantenimiento A La Escuela Secundaria Técnica No. 7 "José Guadalupe Posadas". Sanitario	2 5 1 218	Distrito Federal	Venustiano Carranza	Cobertura municipal		Aportaciones Federales	I004 FAIS Municipal y de las Demarcaciones Territoriales del Distrito Federal	
DIF14140200339793	Rehabilitación De Drenaje En La Colonia Morelos	2 1 3 206	Distrito Federal	Venustiano Carranza	Cobertura municipal		Aportaciones Federales	I004 FAIS Municipal y de las Demarcaciones Territoriales del Distrito Federal	
DIF14140200339799	Ciclovías, Cicloestaciones, Infraestructura Y Programas De Fomento Ciclista	28	Distrito Federal	Miguel Hidalgo	Cobertura municipal		Subsidios	U088 Fondo de Infraestructura Deportiva	
DIF14140200339897	Rehabilitación De Drenaje En La Colonia Emilio Carranza	2 1 3 206	Distrito Federal	Venustiano Carranza	Cobertura municipal		Aportaciones Federales	I004 FAIS Municipal y de las Demarcaciones Territoriales del Distrito Federal	
DIF14140200339901	Rehabilitación De Drenaje En La Colonia Moctezuma 1a Sección	2 1 3 206	Distrito Federal	Venustiano Carranza	Cobertura municipal		Aportaciones Federales	I004 FAIS Municipal y de las Demarcaciones Territoriales del Distrito Federal	
DIF14140200339905	Rehabilitación De Drenaje En La Colonia 5o. Tramo De 20 De Noviembre	2 1 3 206	Distrito Federal	Venustiano Carranza	Cobertura municipal		Aportaciones Federales	I004 FAIS Municipal y de las Demarcaciones Territoriales del Distrito Federal	
DIF14140200339911	Rehabilitación De Drenaje En La Colonia Puebla	2 1 3 206	Distrito Federal	Venustiano Carranza	Cobertura municipal		Aportaciones Federales	I004 FAIS Municipal y de las Demarcaciones Territoriales del Distrito Federal	
DIF14140200339917	Rehabilitación De Drenaje En La Colonia 24 De Abril	2 1 3 206	Distrito Federal	Venustiano Carranza	Cobertura municipal		Aportaciones Federales	I004 FAIS Municipal y de las Demarcaciones Territoriales del Distrito Federal	
DIF14140200339922	Rehabilitación De Drenaje En La Colonia Merced Balbuena	2 1 3 206	Distrito Federal	Venustiano Carranza	Cobertura municipal		Aportaciones Federales	I004 FAIS Municipal y de las Demarcaciones Territoriales del Distrito Federal	
DIF14140200339928	Rehabilitación De Drenaje En La Colonia Pueblo De La Magdalena Mixihuca	2 1 3 206	Distrito Federal	Venustiano Carranza	Cobertura municipal		Aportaciones Federales	I004 FAIS Municipal y de las Demarcaciones Territoriales del Distrito Federal	
DIF14140200339931	Rehabilitación De Drenaje En La Colonia Venustiano Carranza	2 1 3 206	Distrito Federal	Venustiano Carranza	Cobertura municipal		Aportaciones Federales	I004 FAIS Municipal y de las Demarcaciones Territoriales del Distrito Federal	
DIF14140200339933	Rehabilitación De Drenaje En La Colonia Zona Centro	2 1 3 206	Distrito Federal	Venustiano Carranza	Cobertura municipal		Aportaciones Federales	I004 FAIS Municipal y de las Demarcaciones Territoriales del Distrito Federal	
DIF14140200339938	Rehabilitación De Drenaje En La Colonia Revolucion	2 1 3 206	Distrito Federal	Venustiano Carranza	Cobertura municipal		Aportaciones Federales	I004 FAIS Municipal y de las Demarcaciones Territoriales del Distrito Federal	
DIF14140200339940	Rehabilitación De Drenaje En La Colonia Ampliacion Caracol	2 1 3 206	Distrito Federal	Venustiano Carranza	Cobertura municipal		Aportaciones Federales	I004 FAIS Municipal y de las Demarcaciones Territoriales del Distrito Federal	
DIF14140200339943	Rehabilitación De Drenaje En La Colonia Valle Gómez	2 1 3 206	Distrito Federal	Venustiano Carranza	Cobertura municipal		Aportaciones Federales	I004 FAIS Municipal y de las Demarcaciones Territoriales del Distrito Federal	

				Avance Financiero					
Ramo	Institución Ejecutora	Tipo de Proyecto	Estatus	Ciclo Recurso	Presupuesto	Modificado	Recaudado (Ministrado)	Comprometido	Devengado
33-Aportaciones Federales para Entidades Federativas y Municipios	Secretaria de Transportes y Vialidad	Transportes y vialidades	En Ejecución	2014	2,000,000.00	2,000,000.00	2,000,000.00	2,000,000.00	2,000,000.00
16-Medio Ambiente y Recursos Naturales	SISTEMA DE AGUAS DE LA CIUDAD DE MEXICO	Agua y saneamiento	En Ejecución	2014	3,285,385.00	3,285,385.00	3,285,385.00	3,283,381.00	3,283,381.00
33-Aportaciones Federales para Entidades Federativas y Municipios	DELEGACION VENUSTIANO CARRANZA	Educación	En Ejecución	2014	5,201,777.54	5,201,777.54	5,201,777.54	5,201,777.54	5,201,777.54
33-Aportaciones Federales para Entidades Federativas y Municipios	DELEGACION VENUSTIANO CARRANZA	Educación	En Ejecución	2014	1,391,681.46	1,391,681.46	1,391,681.46	1,384,478.96	1,384,478.96
33-Aportaciones Federales para Entidades Federativas y Municipios	DELEGACION VENUSTIANO CARRANZA	Agua y saneamiento	En Ejecución	2014	616,334.71	616,334.71	616,334.71	616,334.71	616,334.71
23-Provisiones Salariales y Económicas	DELEGACIÓN MIGUEL HIDALGO	Deporte	En Ejecución	2014	3,992,000.00	3,992,000.00	3,992,000.00	3,909,242.28	3,303,213.91
33-Aportaciones Federales para Entidades Federativas y Municipios	DELEGACION VENUSTIANO CARRANZA	Agua y saneamiento	En Ejecución	2014	308,167.36	308,167.36	308,167.36	308,167.36	308,167.36
33-Aportaciones Federales para Entidades Federativas y Municipios	DELEGACION VENUSTIANO CARRANZA	Agua y saneamiento	En Ejecución	2014	924,502.06	924,502.06	924,502.06	924,502.06	924,502.06
33-Aportaciones Federales para Entidades Federativas y Municipios	DELEGACION VENUSTIANO CARRANZA	Agua y saneamiento	En Ejecución	2014	2,144,844.79	2,144,844.79	2,144,844.79	2,144,844.79	2,144,844.79
33-Aportaciones Federales para Entidades Federativas y Municipios	DELEGACION VENUSTIANO CARRANZA	Agua y saneamiento	En Ejecución	2014	924,502.06	924,502.06	924,502.06	924,502.06	924,502.06
33-Aportaciones Federales para Entidades Federativas y Municipios	DELEGACION VENUSTIANO CARRANZA	Agua y saneamiento	En Ejecución	2014	308,167.36	308,167.36	308,167.36	308,167.36	308,167.36
33-Aportaciones Federales para Entidades Federativas y Municipios	DELEGACION VENUSTIANO CARRANZA	Agua y saneamiento	En Ejecución	2014	292,758.99	292,758.99	292,758.99	292,758.99	292,758.99
33-Aportaciones Federales para Entidades Federativas y Municipios	DELEGACION VENUSTIANO CARRANZA	Agua y saneamiento	En Ejecución	2014	462,251.03	462,251.03	462,251.03	462,251.03	462,251.03
33-Aportaciones Federales para Entidades Federativas y Municipios	DELEGACION VENUSTIANO CARRANZA	Agua y saneamiento	En Ejecución	2014	468,414.38	468,414.38	468,414.38	468,414.38	468,414.38
33-Aportaciones Federales para Entidades Federativas y Municipios	DELEGACION VENUSTIANO CARRANZA	Agua y saneamiento	En Ejecución	2014	308,167.36	308,167.36	308,167.36	308,167.36	308,167.36
33-Aportaciones Federales para Entidades Federativas y Municipios	DELEGACION VENUSTIANO CARRANZA	Agua y saneamiento	En Ejecución	2014	924,502.06	924,502.06	924,502.06	924,502.06	924,502.06
33-Aportaciones Federales para Entidades Federativas y Municipios	DELEGACION VENUSTIANO CARRANZA	Agua y saneamiento	En Ejecución	2014	924,502.06	924,502.06	924,502.06	924,502.06	924,502.06
33-Aportaciones Federales para Entidades Federativas y Municipios	DELEGACION VENUSTIANO CARRANZA	Agua y saneamiento	En Ejecución	2014	184,900.41	184,900.41	184,900.41	184,900.41	184,900.41

				Avance Físico				Observaciones
Ejercido	Pagado	% Avance	Reintegro	Unidad de Medida	Población	Avance Anual	% Avance Acumulado	
600,000.00	600,000.00	30.00	$0	Documento	0	0.00	0.00	Financiera: Cifras Preliminares, las definitivas se reportaran cuando se haya entregado la Cuenta Publica 2014 / Física: / Registro: SISTEMA: Pasa al siguiente nivel.
3,283,380.99	3,283,380.99	99.94	$0	Servicio	0	38.00	100.00	Financiera: / Física: / Registro: CIFRAS PRELIMINARES, LAS DEFINITIVAS SE REPORTARAN UNA VEZ QUE SE ENTREGUE LA CUENTA PÚBLICA 2014
5,201,777.54	5,201,777.54	100.00	$0	Inmueble	0	100.00	100.00	Financiera: / Física: / Registro: NO SE REGISTRA PASIVO CIRCULANTE. PROYECTO CONCLUIDO
318,331.46	318,331.46	22.87	$0	Inmueble	0	100.00	100.00	Financiera: / Física: / Registro: SE REGISTRA UN PASIVO CIRCULANTE POR $1 066,147.50 Y UN DISPONIBLE DE $7,202.50, EL CUAL SE REINTEGRARA EN LA AFECTACION DE CIERRE DEL PRESUPUESTO
616,334.71	616,334.71	100.00	$0	Kilómetro	0	0.00	100.00	Financiera: / Física: / Registro: NO SE REGISTRA PASIVO CIRCULANTE. PROYECTO CONCLUIDO
780,890.31	780,890.31	19.56	$0	Metros	350,000	100.00	40.00	Financiera: / Física: / Registro: EL BAJO AVANCE DE METAS DEL PROYECTO SE DEBE A QUE SE TIENE CONTEMPLADO SOLICITAR ANTE LA SECRETARIA DE FINANZAS LA FORMALIZACION DE LA MULTIANUALIDAD REQUERIDA PARA EL PROYECTO DE CONSTRUCCION DE ALBERCA EN NUEVA ARGENTINA, SITUACION QUE A LA FECHA SE ENCUENTRA EN GESTIONES PERTINENTES. - SISTEMA: Pasa al siguiente nivel.
308,167.36	308,167.36	100.00	$0	Kilómetro	0	0.00	100.00	Financiera: / Física: / Registro: NO SE REGISTRA PASIVO CIRCULANTE. PROYECTO CONCLUIDO
924,502.06	924,502.06	100.00	$0	Kilómetro	0	0.00	100.00	Financiera: / Física: / Registro: NO SE REGISTRA PASIVO CIRCULANTE. PROYECTO CONCLUIDO
2,144,844.79	2,144,844.79	100.00	$0	Kilómetro	0	0.00	100.00	Financiera: / Física: / Registro: NO SE REGISTRA PASIVO CIRCULANTE. PROYECTO CONCLUIDO
924,502.06	924,502.06	100.00	$0	Kilómetro	0	0.00	100.00	Financiera: / Física: / Registro: NO SE REGISTRA PASIVO CIRCULANTE. PROYECTO CONCLUIDO
308,167.36	308,167.36	100.00	$0	Kilómetro	0	0.00	100.00	Financiera: / Física: / Registro: NO SE REGISTRA PASIVO CIRCULANTE. PROYECTO CONCLUIDO
292,758.99	292,758.99	100.00	$0	Inmueble	0	100.00	100.00	Financiera: / Física: / Registro: NO SE REGISTRA PASIVO CIRCULANTE. PROYECTO CONCLUIDO
462,251.03	462,251.03	100.00	$0	Inmueble	0	100.00	100.00	Financiera: / Física: / Registro: NO SE REGISTRA PASIVO CIRCULANTE. PROYECTO CONCLUIDO
468,414.38	468,414.38	100.00	$0	Inmueble	0	100.00	100.00	Financiera: / Física: / Registro: NO SE REGISTRA PASIVO CIRCULANTE. PROYECTO CONCLUIDO
308,167.36	308,167.36	100.00	$0	Kilómetro	0	0.00	100.00	Financiera: / Física: / Registro: NO SE REGISTRA PASIVO CIRCULANTE. PROYECTO CONCLUIDO
135,587.98	135,587.98	14.67	$0	Kilómetro	0	0.00	100.00	Financiera: / Física: / Registro: SE REGISTRA UN PASIVO CIRCULANTE POR $788,914.08
924,502.06	924,502.06	100.00	$0	Kilómetro	0	0.00	100.00	Financiera: / Física: / Registro: NO SE REGISTRA PASIVO CIRCULANTE. PROYECTO CONCLUIDO
184,900.41	184,900.41	100.00	$0	Kilómetro	0	0.00	100.00	Financiera: / Física: / Registro: NO SE REGISTRA PASIVO CIRCULANTE. PROYECTO CONCLUIDO

Total: 1291

Información General del Proyecto									
Clave del Proyecto	Nombre del Proyecto	Número de Proyecto	Entidad	Municipio	Localidad	Ámbito	Tipo de Recurso	Programa Fondo Convenio	Programa Fondo Convenio - Específico
DIF14140200339946	Rehabilitación De Drenaje En La Colonia Alvaro Obregón	2 1 3 206	Distrito Federal	Venustiano Carranza	Cobertura municipal		Aportaciones Federales	I004 FAIS Municipal y de las Demarcaciones Territoriales del Distrito Federal	
DIF14140200339947	Rehabilitación De Drenaje En La Colonia Federal	2 1 3 206	Distrito Federal	Venustiano Carranza	Cobertura municipal		Aportaciones Federales	I004 FAIS Municipal y de las Demarcaciones Territoriales del Distrito Federal	
DIF14140200339950	Rehabilitación De Drenaje En La Colonia Ignacio Zaragoza	2 1 3 206	Distrito Federal	Venustiano Carranza	Cobertura municipal		Aportaciones Federales	I004 FAIS Municipal y de las Demarcaciones Territoriales del Distrito Federal	
DIF14140200339952	Rehabilitación De Drenaje En La Colonia Aquiles Serdánl	2 1 3 206	Distrito Federal	Venustiano Carranza	Cobertura municipal		Aportaciones Federales	I004 FAIS Municipal y de las Demarcaciones Territoriales del Distrito Federal	
DIF14140200341063	Conservación Y Mantenimiento A Banquetas Y Guarniciones, En Las Colonias: Peñón De Los Baños, Federal Y Moctezuma 2a Sección, 42,759.05 M2 Banquetas Y Guarniciones	2 2 1 216	Distrito Federal	Venustiano Carranza	Cobertura municipal		Subsidios	U022 Programas Regionales	
DIF14140200341070	Conservación Y Mantenimiento A Carpeta Asfáltica, En Las Colonias: Peñón De Los Baños, Federal Y Moctezuma 2a Sección, 36,613.45 M2 Carpeta Asfáltica	25 2 1 218	Distrito Federal	Venustiano Carranza	Cobertura municipal		Subsidios	U022 Programas Regionales	
DIF14140200341099	Rehabilitación Y Equipamiento De Box Deportivo Felipe "Tibio" Muñoz	2 4 1 212	Distrito Federal	Venustiano Carranza	Cobertura municipal		Subsidios	U088 Fondo de Infraestructura Deportiva	
DIF14140200341102	Rehabilitación Y Mantenimiento Al Deportivo Oceanía	2 4 1 212	Distrito Federal	Venustiano Carranza	Cobertura municipal		Subsidios	U088 Fondo de Infraestructura Deportiva	
DIF14140200341106	Rehabilitación Y Mantenimiento Al Deportivo Plutarco E. Calles	2 4 1 212	Distrito Federal	Venustiano Carranza	Cobertura municipal		Subsidios	U088 Fondo de Infraestructura Deportiva	
DIF14140200342166	Programa De Infraestructura Y Equipamiento Del Deportivo Nueva Argentina Mh2014	32	Distrito Federal	Miguel Hidalgo	Cobertura municipal		Subsidios	U088 Fondo de Infraestructura Deportiva	
DIF14140200342185	Proyecto Deportivo En La Delegación Miguel Hidalgo	33	Distrito Federal	Miguel Hidalgo	Cobertura municipal		Subsidios	U088 Fondo de Infraestructura Deportiva	
DIF14140200342204	Infraestructura Deportiva	29	Distrito Federal	Miguel Hidalgo	Cobertura municipal		Subsidios	U088 Fondo de Infraestructura Deportiva	
DIF14140200342219	Infraestructura Deportiva De La Delegación Miguel Hidalgo	30	Distrito Federal	Miguel Hidalgo	Cobertura municipal		Subsidios	U088 Fondo de Infraestructura Deportiva	
DIF14140200342226	Desazolve De La Red Del Sistema De Drenaje	213205	Distrito Federal	Iztapalapa	Cobertura municipal		Aportaciones Federales	I012 FAFEF	
DIF14140200342244	Mantenimiento, Conservación Y Rehabilitación Al Sistema De Drenaje	213206	Distrito Federal	Iztapalapa	Cobertura municipal		Aportaciones Federales	I012 FAFEF	

				Avance Financiero					
Ramo	Institución Ejecutora	Tipo de Proyecto	Estatus	Ciclo Recurso	Presupuesto	Modificado	Recaudado (Ministrado)	Comprometido	Devengado
33-Aportaciones Federales para Entidades Federativas y Municipios	DELEGACION VENUSTIANO CARRANZA	Agua y saneamiento	En Ejecución	2014	832,051.86	832,051.86	832,051.86	832,051.86	832,051.86
33-Aportaciones Federales para Entidades Federativas y Municipios	DELEGACION VENUSTIANO CARRANZA	Agua y saneamiento	En Ejecución	2014	308,167.36	308,167.36	308,167.36	308,167.36	308,167.36
33-Aportaciones Federales para Entidades Federativas y Municipios	DELEGACION VENUSTIANO CARRANZA	Agua y saneamiento	En Ejecución	2014	308,167.36	308,167.36	308,167.36	308,167.36	308,167.36
33-Aportaciones Federales para Entidades Federativas y Municipios	DELEGACION VENUSTIANO CARRANZA	Agua y saneamiento	En Ejecución	2014	1,259,598.79	1,405,243.14	1,405,243.14	1,404,749.16	1,404,749.16
23-Provisiones Salariales y Económicas	DELEGACION VENUSTIANO CARRANZA	Otros Proyectos	En Ejecución	2014	15,000,000.00	14,985,000.00	14,985,000.00	14,979,135.04	14,979,135.04
23-Provisiones Salariales y Económicas	DELEGACION VENUSTIANO CARRANZA	Otros Proyectos	En Ejecución	2014	10,000,000.00	9,990,000.00	9,990,000.00	9,975,662.41	9,975,662.41
23-Provisiones Salariales y Económicas	DELEGACION VENUSTIANO CARRANZA	Deporte	En Ejecución	2014	2,000,000.00	1,996,000.00	1,996,000.00	1,996,000.00	1,996,000.00
23-Provisiones Salariales y Económicas	DELEGACION VENUSTIANO CARRANZA	Deporte	En Ejecución	2014	7,000,000.00	6,986,000.00	6,986,000.00	6,986,000.00	6,986,000.00
23-Provisiones Salariales y Económicas	DELEGACION VENUSTIANO CARRANZA	Deporte	En Ejecución	2014	7,000,000.00	6,986,000.00	6,986,000.00	6,986,000.00	6,986,000.00
23-Provisiones Salariales y Económicas	DELEGACION MIGUEL HIDALGO	Deporte	En Ejecución	2014	7,000,000.00	6,986,000.00	6,986,000.00	6,986,000.00	3,982,959.66
23-Provisiones Salariales y Económicas	DELEGACIÓN MIGUEL HIDALGO	Deporte	En Ejecución	2014	7,000,000.00	6,986,000.00	6,986,000.00	6,986,000.00	2,341,190.15
23-Provisiones Salariales y Económicas	DELEGACIÓN MIGUEL HIDALGO	Deporte	En Ejecución	2014	4,000,000.00	3,992,000.00	3,992,000.00	3,992,000.00	3,992,000.00
23-Provisiones Salariales y Económicas	DELEGACIÓN MIGUEL HIDALGO	Deporte	En Ejecución	2014	7,000,000.00	6,986,000.00	6,986,000.00	6,986,000.00	194,871.16
33-Aportaciones Federales para Entidades Federativas y Municipios	DELEGACION IZTAPALAPA	Otros Proyectos	En Ejecución	2014	-	9,900,000.00	9,900,000.00	9,900,000.00	9,900,000.00
33-Aportaciones Federales para Entidades Federativas y Municipios	DELEGACION IZTAPALAPA	Agua y saneamiento	En Ejecución	2014	-	5,000,000.00	5,000,000.00	5,000,000.00	5,000,000.00

				Avance Físico				
Ejercido	Pagado	% Avance	Reintegro	Unidad de Medida	Población	Avance Anual	% Avance Acumulado	Observaciones
832,051.86	832,051.86	100.00	$0	Kilómetro	0	0.00	100.00	Financiera: / Física: / Registro: NO SE REGISTRA PASIVO CIRCULANTE. PROYECTO CONCLUIDO
308,167.36	308,167.36	100.00	$0	Kilómetro	0	0.00	100.00	Financiera: / Física: / Registro: NO SE REGISTRA PASIVO CIRCULANTE. PROYECTO CONCLUIDO
308,167.36	308,167.36	100.00	$0	Kilómetro	0	0.00	100.00	Financiera: / Física: / Registro: NO SE REGISTRA PASIVO CIRCULANTE. PROYECTO CONCLUIDO
-	-	0.00	$0	Kilómetro	0	0.00	100.00	Financiera: / Física: / Registro: SE REGISTRA UN PASIVO CIRCULANTE POR $1 404,749.16 Y UN DISPONIBLE DE $493.98, EL CUAL SE REINTEGRARA EN LA AFECTACION DE CIERRE DEL PRESUPUESTO 2014.
12,724,580.98	12,724,580.98	84.92	$5,865	Metros Cuadrados	0	100.00	100.00	Financiera: / Física: / Registro: SE REGISTRA UN PASIVO POR $2 254,554.06 CORRESPONDIENTE A LOS CONTRATOS: DVC/DGODU/AD/028/2014 DE CONSTRUCTORA CHITRE S.A. DE C.V., DVC/DGODU/AD/029/2014 DE COLIBRI ARQUITECTOS S.A. DE C.V., DVC/DGODU/LP/032/2014 DE INMOBILIARIA Y CONSTRUCTORA HELFY S.A. DE C.V. Y DVC/DGODU/LP/033/2014 DE CONSTRUCTORA CHITRE S.A. DE C.V.
8,273,002.62	8,273,002.62	82.81	$14,338	Metros Cuadrados	0	100.00	100.00	Financiera: / Física: / Registro: SE REGISTRA UN PASIVO CIRCULANTE POR $1 702,659.79 CORRESPONDIENTE A LOS CONTRATOS: DVC/DGODU/AD/030/2014 DE COSAAC CONSTRUCTOR S.A. DE C.V., DVC/DGODU/LP/034/2014 DE NIÑO TORRES CONSTRUCCIONES Y SUPERVISION S.A. DE C.V. Y DVC/DGODU/IR/042/2014 DE MARIANO MAYAEN NAVARRO.
1,066,412.30	1,066,412.30	53.43	$0	Inmueble	0	100.00	100.00	Financiera: / Física: / Registro: SE REGISTRA UN PASIVO CIRCULANTE POR $926,612.55 DEL CONTRATO DVC/DGODU/IR/027/2014 DE CONSTRUCCION Y MANTENIMIENTO ESPINOZA S.A. DE C.V.
6,103,912.50	6,103,912.50	87.37	$0	Inmueble	0	100.00	100.00	Financiera: / Física: / Registro: SE REGISTRA UN PASIVO CIRCULANTE POR $853,028.48 DE LOS CONTRATOS DVC/DGODU/LP/022/2014 DE PLATINO INGENIERIA S.A. DE C.V. Y DVC/DGODU/AD/020/2014 DE COSAAC CONSTRUCTOR S.A. DE C.V.
2,481,125.51	2,481,125.51	35.52	$0	Inmueble	0	100.00	100.00	Financiera: / Física: / Registro: SE REGISTRA UN PASIVO CIRCULANTE POR $4 536,908.66 DE LOS CONTRATOS DVC/DGODU/AD/019/2014 DE CONSTRUCTORA CHITRE S.A. DE C.V. Y DVC/DGODU/LP/021/2014 DE LINOS CONSTRUCCIONES S.A. DE C.V.
3,982,959.66	-	57.01	$0	Inmueble	350,000	0.00	20.00	Financiera: / Física: / Registro: SE TIENE CONTEMPLADO SOLICITAR ANTE LA SECRETARIA DE FINANZAS LA FORMALIZACION DE LA MULTIANUALIDAD REQUERIDA PARA EL PROYECTO DE CONSTRUCCION DE ALBERCA EN NUEVA ARGENTINA, SITUACION QUE A LA FECHA SE ENCUENTRA EN GESTIONES PERTINENTES. - SISTEMA: Pasa al siguiente nivel.
2,341,190.15	2,341,190.15	33.51	$0	Inmueble	350,000	0.00	0.00	Financiera: / Física: / Registro: NO SE REGISTRA AVANCE DE META EN EL PROYECTO Y SE DEBE A QUE SE TIENE CONTEMPLADO SOLICITAR ANTE LA SECRETARIA DE FINANZAS LA FORMALIZACION DE LA MULTIANUALIDAD REQUERIDA PARA EL PROYECTO DE CONSTRUCCION DE ALBERCA EN NUEVA ARGENTINA, SITUACION QUE A LA FECHA SE ENCUENTRA EN GESTIONES PERTINENTES. - SISTEMA: Pasa al siguiente nivel.
3,038,564.60	3,038,564.60	76.12	$0	Inmueble	350,000	0.00	100.00	Financiera: / Física: el inmuebble a atender es el deportivo Jose Maria Morelos y Pavon / Registro: LA DIFERENCIA DEL DEVENGADO CONTRA EL PAGADO CORRESPONDE AL TRAMITE DE ESTIMACIONES QUE SE EFECTUO ANTES DEL CIERRE DE REGISTRO DE RECURSOS FEDERALES Y QUE A LA FECHA AUN NO SE ENCUENTRA APLICADO COMO REGISTRADO EN EL SISTEMA QUE ADMINISTRA LA SECRETARIA DE FINANZAS - SISTEMA: Pasa al siguiente nivel.
193,409.22	193,409.22	2.77	$0	Inmueble	350,000	0.00	0.00	Financiera: / Física: / Registro: EL BAJO AVANCE DEL PROYECTO SE DEBE A QUE SE TIENE CONTEMPLADO SOLICITAR ANTE LA SECRETARIA DE FINANZAS LA FORMALIZACION DE LA MULTIANUALIDAD REQUERIDA PARA EL PROYECTO DE CONSTRUCCION DE ALBERCA EN NUEVA ARGENTINA, SITUACION QUE A LA FECHA SE ENCUENTRA EN GESTIONES PERTINENTES. - SISTEMA: Pasa al siguiente nivel.
9,899,981.87	9,899,981.87	100.00	$0	Metros	0	100.00	79.21	Financiera: SE SOLICITA VALIDACION / Física: SE SOLICITA VALIDACION / Registro: SE SOLICITA VALIDACIÓN
4,637,751.98	4,637,751.98	92.76	$0	Kilómetro	0	100.00	100.00	Financiera: SE SOLICITA VALIDACION / Física: SE SOLICITA VALIDACION / Registro: SE SOLICITA VALIDACION

Total: 1291

Información General del Proyecto									
Clave del Proyecto	Nombre del Proyecto	Número de Proyecto	Entidad	Municipio	Localidad	Ámbito	Tipo de Recurso	Programa Fondo Convenio	Programa Fondo Convenio - Específico
DIF14140200342252	Programa De Infraestructura Deportiva	31	Distrito Federal	Miguel Hidalgo	Cobertura municipal		Subsidios	U088 Fondo de Infraestructura Deportiva	
DIF14140200342262	Proyecto Deportivo Para La Delegación Miguel Hidalgo	34	Distrito Federal	Miguel Hidalgo	Cobertura municipal		Subsidios	U088 Fondo de Infraestructura Deportiva	
DIF14140200342263	Construcción Y Ampliacion De Infraestructura Comercial	221214	Distrito Federal	Iztapalapa	Cobertura municipal		Aportaciones Federales	I012 FAFEF	
DIF14140200342283	Mantenimiento, Conservacion Y Rehabilitación De Espacios Deportivos	241212	Distrito Federal	Iztapalapa	Cobertura municipal		Aportaciones Federales	I012 FAFEF	
DIF14140200342318	Rehabilitacion Y Equipamiento Del Deportivo Plan Sexenal	35	Distrito Federal	Miguel Hidalgo	Cobertura municipal		Subsidios	U088 Fondo de Infraestructura Deportiva	
DIF14140200342333	Rehabilitacion Y Equipamiento De Espacios Deprotivos Miguel Hidalgo	36	Distrito Federal	Miguel Hidalgo	Cobertura municipal		Subsidios	U088 Fondo de Infraestructura Deportiva	
DIF14140200342357	Rehabilitacion, Construccion Y Mantenimientoespadcios Deportivos	37	Distrito Federal	Miguel Hidalgo	Cobertura municipal		Subsidios	U088 Fondo de Infraestructura Deportiva	
DIF14140200342362	Aquisición De Equipo Informatico Para La Actualización De La Sala De Crisis	-	Distrito Federal	Cobertura estatal	Cobertura municipal		Subsidios	U003 Otorgamiento de subsidios para las entidades federativas para el fortalecimiento de las instituciones de seguridad pública en materia de mando policial	
DIF14140200342371	Construcción Y Ampliacion De Infraestructura Cultural	242213	Distrito Federal	Iztapalapa	Cobertura municipal		Aportaciones Federales	I012 FAFEF	
DIF14140200342395	Mantenimiento, Conservación Y Rehabilitación De Infraestructura Educativa	251218	Distrito Federal	Iztapalapa	Cobertura municipal		Aportaciones Federales	I012 FAFEF	
DIF14140200342428	Adquisición De Equipo De Registro De Audio Y Video (Audifonos, Grabadora, Digitalizador, Camara De Video, Videoproyector, Terminal Digital Movil Y Radio Portátil).	-	Distrito Federal	Cobertura estatal	Cobertura municipal		Subsidios	U003 Otorgamiento de subsidios para las entidades federativas para el fortalecimiento de las instituciones de seguridad pública en materia de mando policial	
DIF14140200342450	Recuperacion Del Espacio Publico (Reencarpetado, Rehabilitacion De Banquetas Y Guarniciones E Instalacion De Luminarias) Colonia Escandon 1era Etapa	3	Distrito Federal	Miguel Hidalgo	Cobertura municipal		Subsidios	U022 Programas Regionales	
DIF14140200342459	Infraestructura Deportiva En La Delegacion Iztapalapa	241212	Distrito Federal	Iztapalapa	Cobertura municipal		Subsidios	U088 Fondo de Infraestructura Deportiva	

				Avance Financiero					
Ramo	Institución Ejecutora	Tipo de Proyecto	Estatus	Ciclo Recurso	Presupuesto	Modificado	Recaudado (Ministrado)	Comprometido	Devengado
23-Provisiones Salariales y Económicas	DELEGACIÓN MIGUEL HIDALGO	Otros Proyectos	En Ejecución	2014	6,200,000.00	6,187,600.00	6,187,600.00	6,187,600.00	3,982,959.66
23-Provisiones Salariales y Económicas	DELEGACIÓN MIGUEL HIDALGO	Deporte	En Ejecución	2014	7,000,000.00	6,986,000.00	6,986,000.00	6,986,000.00	6,986,000.00
33-Aportaciones Federales para Entidades Federativas y Municipios	DELEGACION IZTAPALAPA	Otros Proyectos	En Ejecución	2014	-	500,000.00	500,000.00	500,000.00	500,000.00
33-Aportaciones Federales para Entidades Federativas y Municipios	DELEGACION IZTAPALAPA	Deporte	En Ejecución	2014	-	1,000,000.00	1,000,000.00	1,000,000.00	1,000,000.00
23-Provisiones Salariales y Económicas	DELEGACION MIGUEL HIDALGO	Deporte	En Ejecución	2014	7,000,000.00	6,986,000.00	6,986,000.00	6,986,000.00	6,970,179.40
23-Provisiones Salariales y Económicas	DELEGACION MIGUEL HIDALGO	Deporte	En Ejecución	2014	1,000,000.00	998,000.00	998,000.00	998,000.00	998,000.00
23-Provisiones Salariales y Económicas	DELEGACION MIGUEL HIDALGO	Deporte	En Ejecución	2014	7,000,000.00	6,986,000.00	6,986,000.00	6,986,000.00	6,985,999.98
4-Gobernación	Secretaría de Seguridad Pública del Distrito Federal	Otros Proyectos	En Ejecución	2014	3,174,881.33	3,174,881.33	3,174,881.33	3,008,200.39	3,008,200.39
33-Aportaciones Federales para Entidades Federativas y Municipios	DELEGACION IZTAPALAPA	Cultura y turismo	En Ejecución	2014	-	1,250,000.00	1,250,000.00	1,250,000.00	1,250,000.00
33-Aportaciones Federales para Entidades Federativas y Municipios	DELEGACION IZTAPALAPA	Educación	En Ejecución	2014	-	22,000,000.00	22,000,000.00	22,000,000.00	22,000,000.00
4-Gobernación	Secretaría de Seguridad Pública del Distrito Federal	Otros Proyectos	En Ejecución	2014	15,788,216.39	15,788,216.39	15,788,216.39	15,572,987.55	15,572,987.55
23-Provisiones Salariales y Económicas	DELEGACION MIGUEL HIDALGO	Urbanización	En Ejecución	2014	33,000,000.00	32,967,000.00	32,967,000.00	32,967,000.00	30,083,693.80
23-Provisiones Salariales y Económicas	DELEGACION IZTAPALAPA	Deporte	En Ejecución	2014	7,000,000.00	4,740,500.00	4,740,500.00	4,740,500.00	4,740,500.00

				Avance Físico				Observaciones
Ejercido	Pagado	% Avance	Reintegro	Unidad de Medida	Población	Avance Anual	% Avance Acumulado	
3,982,959.66	3,982,959.66	64.37	$0	Inmueble	350,000	0.00	0.00	Financiera: / Física: / Registro: EL NULO AVANCE DEL PROYECTO SE DEBE A QUE SE TIENE CONTEMPLADO SOLICITAR ANTE LA SECRETARIA DE FINANZAS LA FORMALIZACION DE LA MULTIANUALIDAD REQUERIDA PARA EL PROYECTO DE CONSTRUCCION DE ALBERCA EN NUEVA ARGENTINA, SITUACION QUE A LA FECHA SE ENCUENTRA EN GESTIONES PERTINENTES. - SISTEMA: Pasa al siguiente nivel.
6,411,422.46	6,411,422.46	91.78	$0	Inmueble	350,000	0.00	100.00	Financiera: / Física: / Registro: EL DEVENGADO DIFIERE DEL PAGADO, TODA VEZ QUE LOS RECURSOS SE TRAMITARON DURANTE EL PERIODO DE PASIVO CIRCULANTE Y A LA FECHA SE ENCUENTRA EN PROCESO DE REVISION POR PARTE DE LA SECRETARIA DE FINANZAS DEL D.F. - SISTEMA: Pasa al siguiente nivel.
500,000.00	500,000.00	100.00	$0	Inmueble	0	100.00	100.00	Financiera: SE SOLICITA VALIDACION / Física: SE SOLICITA VALIDACION / Registro: SE SOLICITA VALIDCION
999,998.93	999,998.93	100.00	$0	Inmueble	0	100.00	50.00	Financiera: SE SOLICITA VALIDACION / Física: SE SOLICITA VALIDACION / Registro: SE SOLICITA VALIDACION
5,829,227.43	5,829,227.43	83.44	$0	Inmueble	350,000	0.00	100.00	Financiera: / Física: / Registro: EL TRAMITE DE ESTIMACIONES SE REALIZÓ DURANTE EL PERIODO DE PASIVO CIRCULANTE CON FECHA LIMITE DEL 12 DE ENERO PARA SU REGISTRO, ESTA DIFERENCIA ENTRE LO DEVENGADO Y PAGADO, SE DEBE A QUE EL RECURSO SE ENCUENTRA EN REVISION POR PARTE DE LA SECRETARIA DE FINANZAS. - SISTEMA: Pasa al siguiente nivel.
998,000.00	998,000.00	100.00	$0	Inmueble	350,000	0.00	100.00	Financiera: / Física: / Registro: LA DIFERENCIA ENTRE LO DEVENGADO Y PAGADO CORRESPONDE A QUE AL PERIODO SE ENCUENTRA EN REVISION POR PARTE DE LA SECRETARIA DE FINANZAS LOS DOCUMENTOS COMPROBATORIOS DE EROGACION DE RECURSOS. - SISTEMA: Pasa al siguiente nivel.
5,917,033.89	5,917,033.89	84.70	$0	Inmueble	350,000	0.00	100.00	Financiera: / Física: / Registro: AL PERIODO SE ENCUENTRA EN REVISION LA DOCUMENTACION PARA PAGO ANTE LA SECRETARIA DE FINANZAS - SISTEMA: Pasa al siguiente nivel.
3,008,200.39	3,008,200.39	94.75	$0	Equipo	0	0.00	94.75	Financiera: LAS CIFRAS SON PRELIMINARES. LAS CIFRAS DEFINITIVAS SE PRESENTARAN EN EL SEGUNDO TRIMESTRE DEL 2015 / Física: / Registro: ADHESION DEL SUBSIDIO A LAS ENTIDADES FEDERATIVAS PARA EL FORTALECIMIENTO DE SUS INSTITUCIONES DE SEGURIDAD PUBLICA EN MATERIA DE MANDO POLICIAL. SE LE ASIGNARON $127918.54 DE INTERESES A ESTA PARTIDA SE ADQUIRIO: COMPUTADORA DE ESCRITORIO Y PORTATIL, ESCANER, IMPRESORAS, UNIDAD DE PROTECCION Y RESPALDO DE ENERGIA (UPS), ESTACION DE CONSULTA AUTOMATICA FACIAL Y ESTACION VERIFICADORA DE VOZ. LAS CIFRAS SON PRELIMINARES E INCLUYEN LA ESTIMACION DEL PASIVO CIRCULANTE. LAS CIFRAS DEFINITIVAS SE PRESENTARAN EN EL SEGUNDO TRIMESTRE DEL 2015, UNA VEZ QUE SE HAYA ENTREGADO LA CUENTA PUBLICA DEL EJERCICIO FISCAL 2014. - SISTEMA: Pasa al siguiente nivel.
1,104,230.90	1,104,230.90	88.34	$0	Inmueble	0	100.00	100.00	Financiera: SE SOLICITA VALIDACION / Física: SE SOLICITA VALIDACION / Registro: SE SOLICITA VALIDACION
18,134,200.12	18,134,200.12	82.43	$0	Inmueble	0	100.00	100.00	Financiera: SE SOLICITA VALIDACION / Física: SE SOLICITA VALIDACION / Registro: SE SOLICITA VALIDACION
15,572,987.55	15,572,987.55	98.64	$0	Equipo	0	0.00	98.64	Financiera: LAS CIFRAS SON PRELIMINARES. LAS CIFRAS DEFINITIVAS SE PRESENTARAN EN EL SEGUNDO TRIMESTRE DEL 2015 / Física: / Registro: ESTOS RECURSOS SE ENCUENTRAN DEBIDAMENTE FOMALIZADOS EN EL CONVENIO DE ESPECIFICO DE ADHESION DEL SUBSIDIO A LAS ENTIDADES FEDERATIVAS PARA EL FORTALECIMIENTO DE SUS INSTITUCIONES DE SEGURIDAD PUBLICA EN MATERIA DE MANDO POLICIAL SE ADQUIRIO EQUIPO COMO: AUDIFONOS, GRABADORA Y DIGITALIZADOR, CAMARA Y VIDEO PROYECTOR Y TERMINAL DIGITAL MOVIL, TERMINAL DIGITAL PORTATIL Y TERMINAL DIGITAL PORTATIL (MODULO 2011). LAS CIFRAS SON PRELIMINARES E INCLUYEN LA ESTIMACION DEL PASIVO CIRCULANTE. LAS CIFRAS DEFINITIVAS SE PRESENTARAN EN EL SEGUNDO TRIMESTRE DEL 2015, UNA VEZ QUE SE HAYA ENTREGADO LA CUENTA PUBLICA DEL EJERCICIO FISCAL 2014. - SISTEMA: Pasa al siguiente nivel.
11,616,358.70	11,616,358.70	35.24	$0	M2 Y LUMINARIA	15,000	0.00	85.00	Financiera: / Física: / Registro: EL DEVENGADO CONTRA EL PAGADO SE REFIERE A QUE EL TRAMITE DE ESTIMACIONES SE EFECTUO DURANTE EL PERIODO DE PASIVO CIRCULANTE. - SISTEMA: Pasa al siguiente nivel.
4,740,500.00	4,740,500.00	100.00	$0	Inmueble	0	0.00	0.00	Financiera: SE SOLICITA VALIDACION / Física: SE SOLICITA VALIDACIO / Registro: SE SOLICITA VALIDACION - SISTEMA: Pasa al siguiente nivel.

Total: 1291

Información General del Proyecto									
Clave del Proyecto	Nombre del Proyecto	Número de Proyecto	Entidad	Municipio	Localidad	Ámbito	Tipo de Recurso	Programa Fondo Convenio	Programa Fondo Convenio - Específico
DIF14140200342471	Rehabilitación Del Deportivo Francisco I. Madreo Col. Eiercito Constitucionalista	241212	Distrito Federal	Iztapalapa	Cobertura municipal		Subsidios	U088 Fondo de Infraestructura Deportiva	
DIF14140200342476	Adquisición De Patrullas, Vehículos Y Camiones Blindados	-	Distrito Federal	Cobertura estatal	Cobertura municipal		Subsidios	U003 Otorgamiento de subsidios para las entidades federativas para el fortalecimiento de las instituciones de seguridad pública en materia de mando policial	
DIF14140200342533	Adquisición De Armas Y Equipamiento De Intervención Policial Equipo Y Accesorios De Apoyo Táctico	-	Distrito Federal	Cobertura estatal	Cobertura municipal		Subsidios	U003 Otorgamiento de subsidios para las entidades federativas para el fortalecimiento de las instituciones de seguridad pública en materia de mando policial	
DIF14140200342603	Adquisición De Software Y Licencias	-	Distrito Federal	Cobertura estatal	Cobertura municipal		Subsidios	U003 Otorgamiento de subsidios para las entidades federativas para el fortalecimiento de las instituciones de seguridad pública en materia de mando policial	
DIF14140200342741	Protección Contra Riesgos Sanitarios	-	Distrito Federal	Cobertura estatal	Cobertura municipal		Convenios	G004 Protección Contra Riesgos Sanitarios	
DIF14140200343675	Mantenimiento Del Suelo De Conservación	215216	Distrito Federal	Milpa Alta	Cobertura municipal		Aportaciones Federales	I012 FAFEF	
DIF14140200343910	Adquisicion De Equipo De Computo Para Antisecuestros	-	Distrito Federal	Cobertura estatal	Cobertura municipal		Aportaciones Federales	I011 FASP	Instrumentación de la Estrategia en el Combate al Secuestro (UECS)
DIF14140200344744	Mantenimiento Conservación Y Rehabilitación Al Sistema De Drenaje	2-1-3-206	Distrito Federal	Iztacalco	Iztacalco	Urbano	Aportaciones Federales	I004 FAIS Municipal y de las Demarcaciones Territoriales del Distrito Federal	
DIF14140200345162	Mantenimiento Conservacion Y Rehabilitacion De Espacios Deportivos	2-4-1-212	Distrito Federal	Iztacalco	Iztacalco	Urbano	Subsidios	U088 Fondo de Infraestructura Deportiva	
DIF14140200345181	Construccion Y Ampliacion De Infrestuctura Deportiva	2-4-1-210	Distrito Federal	Iztacalco	Iztacalco	Urbano	Subsidios	U088 Fondo de Infraestructura Deportiva	
DIF14140200345572	Construccion Del Centro Para Niñas	-	Distrito Federal	Cobertura estatal	Cobertura municipal		Aportaciones Federales	I011 FASP	Acceso a la justicia para las Mujeres
DIF14140200345645	Construccion Y Remodelacion De Modulos De Atencion Oportuna	-	Distrito Federal	Cobertura estatal	Cobertura municipal		Aportaciones Federales	I011 FASP	Nuevo Sistema de Justicia Penal
DIF14140200345752	Adquisicion De Tecnologias Para El Apoyo A La Procuracion De Justicia	-	Distrito Federal	Cobertura estatal	Cobertura municipal		Aportaciones Federales	I011 FASP	Sistema Nacional de Información (Bases de Datos)

				Avance Financiero					
Ramo	Institución Ejecutora	Tipo de Proyecto	Estatus	Ciclo Recurso	Presupuesto	Modificado	Recaudado (Ministrado)	Comprometido	Devengado
23-Provisiones Salariales y Económicas	DELEGACION IZTAPALAPA	Deporte	En Ejecución	2014	4,750,000.00	6,986,000.00	6,986,000.00	6,986,000.00	6,986,000.00
4-Gobernación	Secretaría de Seguridad Pública del Distrito Federal	Otros Proyectos	En Ejecución	2014	92,777,715.11	92,777,715.11	92,777,715.11	89,579,757.53	89,579,757.53
4-Gobernación	Secretaría de Seguridad Pública del Distrito Federal	Otros Proyectos	En Ejecución	2014	32,765,693.92	32,765,693.92	32,765,693.92	29,845,841.14	29,845,841.14
4-Gobernación	Secretaría de Seguridad Pública del Distrito Federal	Otros Proyectos	En Ejecución	2014	1,850,000.00	2,050,000.00	2,050,000.00	1,850,000.00	1,850,000.00
12-Salud	Agencia de Protección Sanitaria del Gobierno Distrito Federal	Salud	En Ejecución	2014	3,690,334.02	3,690,334.02	3,690,334.02	-	-
33-Aportaciones Federales para Entidades Federativas y Municipios	DELEGACIÓN MILPA ALTA	Asistencia Social	En Ejecución	2014	-	1,500,000.00	1,500,000.00	1,057,218.98	1,057,218.98
33-Aportaciones Federales para Entidades Federativas y Municipios	Procuraduria General de Justicia del D.F.	Seguridad	En Ejecución	2014	2,000,000.00	2,000,000.00	2,000,000.00	-	-
33-Aportaciones Federales para Entidades Federativas y Municipios	DELEGACION IZTACALCO	Asistencia Social	En Ejecución	2014	-	14,370,048.00	14,370,048.00	14,370,048.00	-
23-Provisiones Salariales y Económicas	DELEGACION IZTACALCO	Asistencia Social	En Ejecución	2014	18,000,000.00	3,992,000.00	3,992,000.00	3,992,000.00	11,177.61
23-Provisiones Salariales y Económicas	DELEGACION IZTACALCO	Asistencia Social	En Ejecución	2014	-	13,972,000.00	13,972,000.00	13,972,000.00	-
33-Aportaciones Federales para Entidades Federativas y Municipios	Procuraduria General de Justicia del D.F.	Otros Proyectos	En Ejecución	2014	4,000,000.00	4,000,000.00	4,000,000.00	3,999,428.48	3,569,828.53
33-Aportaciones Federales para Entidades Federativas y Municipios	Procuraduria General de Justicia del d.f.	Seguridad	En Ejecución	2014	27,050,000.00	27,050,000.00	27,050,000.00	26,847,777.06	23,355,679.43
33-Aportaciones Federales para Entidades Federativas y Municipios	Procuraduria General de Justicia del D.F.	Seguridad	En Ejecución	2014	64,972,948.00	64,972,948.00	64,972,948.00	63,940,207.31	951,633.47

				Avance Físico				Observaciones
Ejercido	Pagado	% Avance	Reintegro	Unidad de Medida	Población	Avance Anual	% Avance Acumulado	
6,579,826.64	6,579,826.64	94.19	$0	Inmueble	0	0.00	0.00	Financiera: SE SOLICITA VALIDACION / Física: SE SOLICITA VALIDACION / Registro: SISTEMA: Pasa al siguiente nivel.
89,579,757.53	89,579,757.53	96.55	$0	Vehículo	0	0.00	96.55	Financiera: LAS CIFRAS SON PRELIMINARES. LAS CIFRAS DEFINITIVAS SE PRESENTARAN EN EL SEGUNDO TRIMESTRE DEL 2015 / Física: SE ADQ. 97CAMIONETAS,12SEDAN,1BLINDADO,2COSTEROSY66 MOTOCICLETAS / Registro: ESTOS RECURSOS SE ENCUENTRAN DEBIDAMENTE FOMALIZADOS EN EL CONVENIO DE ESPECIFICO DE ADHESION DEL SUBSIDIO A LAS ENTIDADES FEDERATIVAS PARA EL FORTALECIMIENTO DE SUS INSTITUCIONES DE SEGURIDAD PUBLICA EN MATERIA DE MANDO POLICIAL. SE LE ASIGNARON $242748.79 A ESTA PARTIDA. SE ADQUIRIERON VEHICULO TIPO SEDAN EN CUBIERTO, CAMIONETA TIPO PICK UP DOBLE CABINA EN CUBIERTA, CAMIONETA TIPO VAN, VEHICULO TIPO COSTERO, CAMION BLINDADO NIVEL VIII Y MOTOCICLETA. LAS CIFRAS SON PRELIMINARES E INCLUYEN LA ESTIMACION DEL PASIVO CIRCULANTE. LAS CIFRAS DEFINITIVAS SE PRESENTARAN EN EL SEGUNDO TRIMESTRE DEL 2015, UNA VEZ QUE SE HAYA ENTREGADO LA CUENTA PUBLICA DEL EJERCICIO FISCAL 2014. - SISTEMA: Pasa al siguiente nivel.
29,845,841.14	29,845,841.14	91.09	$0	Equipo	0	0.00	91.09	Financiera: LAS CIFRAS SON PRELIMINARES. LAS CIFRAS DEFINITIVAS SE PRESENTARAN EN EL SEGUNDO TRIMESTRE DEL 2015 / Física: SE ADQUIRIERON 605 ARMAS CORTAS,583 ARMAS LARGAS, 10 ACCESORIOS Y 16 EQUIPO DE INTERVENCION / Registro: FEDERATIVAS PARA EL FORTALECIMIENTO DE SUS INSTITUCIONES DE SEGURIDAD PUBLICA EN MATERIA DE MANDO POLICIAL. SE ADQUIRIERON ARMA CORTA Y LARGA, ACCESORIOS DE APOYO TACTICO Y EQUIPO DE INTERVENCION. LAS CIFRAS SON PRELIMINARES E INCLUYEN LA ESTIMACION DEL PASIVO CIRCULANTE. LAS CIFRAS DEFINITIVAS SE PRESENTARAN EN EL SEGUNDO TRIMESTRE DEL 2015, UNA VEZ QUE SE HAYA ENTREGADO LA CUENTA PUBLICA DEL EJERCICIO FISCAL 2014. - SISTEMA: Pasa al siguiente nivel.
1,850,000.00	1,850,000.00	90.24	$0	Equipo	0	0.00	90.24	Financiera: LAS CIFRAS SON PRELIMINARES. LAS CIFRAS DEFINITIVAS SE PRESENTARAN EN EL SEGUNDO TRIMESTRE DEL 2015 / Física: ADQUISICION DE SOFTWARE Y LICENCIAS / Registro: ESTOS RECURSOS SE ENCUENTRAN DEBIDAMENTE FOMALIZADOS EN EL CONVENIO DE ESPECIFICO DE ADHESION DEL SUBSIDIO A LAS ENTIDADES FEDERATIVAS PARA EL FORTALECIMIENTO DE SUS INSTITUCIONES DE SEGURIDAD PUBLICA EN MATERIA DE MANDO POLICIAL. SE ADQUIRIERON LICENCIAS INFORMATICAS. LAS CIFRAS SON PRELIMINARES E INCLUYEN LA ESTIMACION DEL PASIVO CIRCULANTE. LAS CIFRAS DEFINITIVAS SE PRESENTARAN EN EL SEGUNDO TRIMESTRE DEL 2015, UNA VEZ QUE SE HAYA ENTREGADO LA CUENTA PUBLICA DEL EJERCICIO FISCAL 2014. - SISTEMA: Pasa al siguiente nivel.
-	-	0.00	$0	Visita	0	100.00	0.00	Financiera: / Física: / Registro: NO SE COMPROMETIERON LOS RECURSOS POR LOS TIEMPOS Y REQUISITOS PARA LLEVAR A CABO LOS PROYECTOS DE INVERSIÓN - SISTEMA: Pasa al siguiente nivel.
1,057,218.98	1,057,218.98	70.48	$0	Metro Cuadrado	21,714	100.00	70.48	Financiera: / Física: / Registro: Se realizo el mantenimiento a barrancas en el poblado de San Antonio Tecomitl. - SISTEMA: Pasa al siguiente nivel.
-	-	0.00	$0	Pieza	0	0.00	0.00	Financiera: LA CIFRAS SON PREELIMINARES Y LAS DEFINITIVAS SERAN REPORTADAS EN LA CUENTA PUBLICA 2014 / Física: SE LLEVARA ACABO LA ADQUISICION DE EQUIPO DE COMPUTO Y BIENES MUEBLES / Registro: SISTEMA: Pasa al siguiente nivel.
-	-	0.00	$0	Kilómetro	5,000	100.00	0.00	Financiera: / Física: / Registro: SISTEMA: Pasa al siguiente nivel.
11,177.61	-	0.28	$0	Inmueble	5,000	0.00	0.00	Financiera: / Física: / Registro: SISTEMA: Pasa al siguiente nivel.
-	-	0.00	$0	Inmueble	5,000	100.00	0.00	Financiera: / Física: / Registro: SISTEMA: Pasa al siguiente nivel.
3,569,828.53	3,569,828.53	89.25	$0	Obra	0	100.00	89.25	Financiera: LA CIFRAS SON PREELIMINARES Y LAS DEFINITIVAS SERAN REPORTADAS EN LA CUENTA PUBLICA 2014 / Física: SE LLEVARA A CABO LA CONSTRUCCION DEL CENTRO PARA NIÑAS. / Registro: SISTEMA: Pasa al siguiente nivel.
23,355,679.43	23,355,679.43	86.34	$0	Obra	0	0.00	86.34	Financiera: LA CIFRAS SON PREELIMINARES Y LAS DEFINITIVAS SERAN REPORTADAS EN LA CUENTA PUBLICA 2014 / Física: SE CONSTRUIRAN UNIDADES DE MEDIACION, MODULOS DE ATENCION OPORTUNA. / Registro: SISTEMA: Pasa al siguiente nivel.
951,633.47	951,633.47	1.46	$0	-1	0	100.00	1.46	Financiera: LA CIFRAS SON PREELIMINARES Y LAS DEFINITIVAS SERAN REPORTADAS EN LA CUENTA PUBLICA 2014 / Física: SE COMPRARA COMPUTADORAS, SERVIDORES, UPS, LICENCIAS INFORMATICAS,SOFTWARE, RADIOS TETRA. / Registro: SISTEMA: Pasa al siguiente nivel.

Total: 1291

Información General del Proyecto									
Clave del Proyecto	Nombre del Proyecto	Número de Proyecto	Entidad	Municipio	Localidad	Ámbito	Tipo de Recurso	Programa Fondo Convenio	Programa Fondo Convenio - Específico
DIF14140200345986	Mantenimiento, Conservación Y Rehabilitación De Espacios Deportivos	241212	Distrito Federal	Benito Juárez	Benito Juárez	Urbano	Subsidios	U058 Fondo de pavimentación, espacios deportivos, alumbrado público y rehabilitación de infraestructura educativa para municipios y demarcaciones territoriales	
DIF14140200346273	Mantenimiento, Conservacion Y Rehabilitacion De Espacios Deportivos	241212	Distrito Federal	Benito Juárez	Benito Juárez	Urbano	Subsidios	U088 Fondo de Infraestructura Deportiva	
DIF14140200348671	Sustitucion De Red De Agua Potable	223222	Distrito Federal	Tláhuac	Cobertura municipal		Aportaciones Federales	I004 FAIS Municipal y de las Demarcaciones Territoriales del Distrito Federal	
DIF14140200348798	Reconstruccion De La Escuela Primaria Rafael Ramirez Castañeda	251217	Distrito Federal	Tláhuac	Cobertura municipal		Aportaciones Federales	I004 FAIS Municipal y de las Demarcaciones Territoriales del Distrito Federal	
DIF14140200348842	Construcción De Piso Firme	269227	Distrito Federal	Iztapalapa	Cobertura municipal		Aportaciones Federales	I004 FAIS Municipal y de las Demarcaciones Territoriales del Distrito Federal	
DIF14140200348843	Construccion De La Red Secundaria De Drenaje En La Ampliacion La Conchita Zapotitlan	213204	Distrito Federal	Tláhuac	Cobertura municipal		Aportaciones Federales	I004 FAIS Municipal y de las Demarcaciones Territoriales del Distrito Federal	
DIF14140200348885	Construcción De Techo De Fibrocemento En Viviendas	269227	Distrito Federal	Iztapalapa	Cobertura municipal		Aportaciones Federales	I004 FAIS Municipal y de las Demarcaciones Territoriales del Distrito Federal	
DIF14140200348928	Adquisición Y Creación De Sistemas De Información Software Y Hardware	269227	Distrito Federal	Iztapalapa	Cobertura municipal		Aportaciones Federales	I004 FAIS Municipal y de las Demarcaciones Territoriales del Distrito Federal	
DIF14140200348949	Unidad Medica Movil	231206	Distrito Federal	Tláhuac	Cobertura municipal		Aportaciones Federales	I004 FAIS Municipal y de las Demarcaciones Territoriales del Distrito Federal	
DIF14140200350255	Rehabilitación Del Módulo Deportivo De San Bernabé Ocotepec	O.2D10.4031	Distrito Federal	La Magdalena Contreras	Cobertura municipal		Subsidios	U088 Fondo de Infraestructura Deportiva	
DIF14140200351670	Construcción De Red De Drenaje Secundario En La Colonia San Jose Zacateptl	213204	Distrito Federal	Xochimilco	Cobertura municipal		Aportaciones Federales	I004 FAIS Municipal y de las Demarcaciones Territoriales del Distrito Federal	
DIF14140200351674	Mantenimiento Y Adquisición De Equipo	233326 R-SEPO	Distrito Federal	Cobertura estatal	Cobertura municipal		Subsidios	U005 Seguro Popular	
DIF14140200351742	Mantenimiento, Adecuación Y Actualización De Unidades Médicas	233327 R-SEPO	Distrito Federal	Cobertura estatal	Cobertura municipal		Subsidios	U005 Seguro Popular	
DIF14140200351808	Mantenimiento Y Adquisición De Equipo	233326 R-SEPO SMNG	Distrito Federal	Cobertura estatal	Cobertura municipal		Subsidios	U005 Seguro Popular	
DIF14140200351832	Construcción De Aulas En La Primaria República De La India	213204	Distrito Federal	Xochimilco	Cobertura municipal		Aportaciones Federales	I004 FAIS Municipal y de las Demarcaciones Territoriales del Distrito Federal	
DIF14140200351857	Mantenimiento Y Adquisición De Equipo	233326 R-SEPO NEONATAL	Distrito Federal	Cobertura estatal	Cobertura municipal		Subsidios	U005 Seguro Popular	
DIF14140200351908	Mantenimiento Y Adquisición De Equipo	233326 R-SEPO CATARATAS	Distrito Federal	Cobertura estatal	Cobertura municipal		Subsidios	U005 Seguro Popular	
DIF14140200351916	Construcción De Dispensario Médico En El Poblado De San Salvador Cuauhtenco	1	Distrito Federal	Milpa Alta	Cobertura municipal		Aportaciones Federales	I004 FAIS Municipal y de las Demarcaciones Territoriales del Distrito Federal	
DIF14140200351990	Mantenimiento Y Adquisición De Equipo	233326 AFASPE	Distrito Federal	Cobertura estatal	Cobertura municipal		Convenios	U012 Programa de Apoyo para Fortalecer la Calidad en los Servicios de Salud	

				Avance Financiero					
Ramo	Institución Ejecutora	Tipo de Proyecto	Estatus	Ciclo Recurso	Presupuesto	Modificado	Recaudado (Ministrado)	Comprometido	Devengado
23-Provisiones Salariales y Económicas	DELEGACION BENITO JUAREZ	Urbanización	En Ejecución	2014	13,500,000.00	13,473,000.00	13,473,000.00	13,473,000.00	11,462,882.18
23-Provisiones Salariales y Económicas	DELEGACION BENITO JUAREZ	Urbanización	En Ejecución	2014	3,500,000.00	3,493,000.00	3,493,000.00	3,493,000.00	3,475,762.79
33-Aportaciones Federales para Entidades Federativas y Municipios	DELEGACIÓN TLÁHUAC	Urbanización	En Ejecución	2014	9,315,335.55	11,665,509.11	11,665,509.11	11,665,509.11	11,665,509.11
33-Aportaciones Federales para Entidades Federativas y Municipios	DELEGACIÓN TLÁHUAC	Educación	En Ejecución	2014	12,747,641.79	12,747,641.79	12,747,641.79	12,747,641.79	12,747,641.79
33-Aportaciones Federales para Entidades Federativas y Municipios	DELEGACION IZTAPALAPA	Otros Proyectos	En Ejecución	2014	23,436,000.00	-	-	-	-
33-Aportaciones Federales para Entidades Federativas y Municipios	DELEGACIÓN TLÁHUAC	Urbanización	En Ejecución	2014	9,497,578.00	9,247,639.37	9,247,639.37	9,247,639.37	9,247,639.37
33-Aportaciones Federales para Entidades Federativas y Municipios	DELEGACION IZTAPALAPA	Otros Proyectos	En Ejecución	2014	88,205,995.00	-	-	-	-
33-Aportaciones Federales para Entidades Federativas y Municipios	DELEGACION IZTAPALAPA	Otros Proyectos	En Ejecución	2014	3,082,085.00	2,482,538.88	2,482,538.88	2,482,538.88	2,482,538.88
33-Aportaciones Federales para Entidades Federativas y Municipios	DELEGACIÓN TLÁHUAC	Salud	En Ejecución	2014	4,830,490.66	3,000,000.00	3,000,000.00	3,000,000.00	3,000,000.00
23-Provisiones Salariales y Económicas	Delegación La Magdalena Contreras	Salud	En Ejecución	2014	7,000,000.00	6,986,000.00	6,986,000.00	6,986,000.00	6,986,000.00
33-Aportaciones Federales para Entidades Federativas y Municipios	Delegación Xochimilco	Agua y saneamiento	En Ejecución	2014	2,000,000.00	2,000,000.00	2,000,000.00	2,000,000.00	2,000,000.00
12-Salud	SERVICIOS DE SALUD PÚBLICA DEL DISTRITO FEDERAL	Salud	En Ejecución	2013	110,189,552.25	110,189,552.25	110,189,552.25	54,608,034.55	54,608,034.55
12-Salud	SERVICIOS DE SALUD PÚBLICA DEL DISTRITO FEDERAL	Salud	En Ejecución	2013	35,742,914.36	35,742,914.36	35,742,914.36	27,744,595.76	27,744,595.76
12-Salud	SERVICIOS DE SALUD PÚBLICA DEL DISTRITO FEDERAL	Salud	En Ejecución	2013	1,245,971.17	1,245,971.17	1,245,971.17	98,600.00	98,600.00
33-Aportaciones Federales para Entidades Federativas y Municipios	Delegación Xochimilco	Educación	En Ejecución	2014	12,752,307.74	13,000,000.00	13,000,000.00	13,000,000.00	13,000,000.00
12-Salud	SERVICIOS DE SALUD PÚBLICA DEL DISTRITO FEDERAL	Salud	En Ejecución	2013	9,595,555.36	9,595,555.36	9,595,555.36	6,321,493.46	6,321,493.46
12-Salud	SERVICIOS DE SALUD PÚBLICA DEL DISTRITO FEDERAL	Salud	En Ejecución	2013	1,090,560.60	1,090,560.60	1,090,560.60	-	-
33-Aportaciones Federales para Entidades Federativas y Municipios	DELEGACIÓN MILPA ALTA	Salud	En Ejecución	2014	2,594,750.25	2,675,000.26	2,675,000.26	2,502,757.06	2,502,757.06
12-Salud	SERVICIOS DE SALUD PÚBLICA DEL DISTRITO FEDERAL	Salud	En Ejecución	2014	8,304,855.04	8,304,855.04	8,304,855.04	7,460,147.39	7,460,147.39

				Avance Físico				Observaciones
Ejercido	Pagado	% Avance	Reintegro	Unidad de Medida	Población	Avance Anual	% Avance Acumulado	
11,462,882.18	11,462,882.18	85.08	$0	Inmueble	3,000	0.00	0.00	Financiera: CONSTRUCCION DEL POLIDEPORTIVO / Física: SIN AVANCE FISICO, LA CONSTRUCCION TIENE UN AVANCE DEL 90% / Registro: CIFRAS PREELIMINARES LAS CIFRAS DEFINITIVAS SE PRESENTARAN CONTRA EL CIERRE DE CUENTA PUBLICA 2014. PARA SU REVISION. - SISTEMA: Pasa al siguiente nivel.
3,475,762.79	3,475,762.79	99.51	$0	Inmueble	5,000	0.00	0.00	Financiera: MANTENIMIENTO A LA ALBERCA OLIMPICA / Física: / Registro: ,CIFRAS PREELIMINARES LAS CIFRAS DEFINITIVAS SE PRESENTARAN CONTRA EL CIERRE DE CUENTA PUBLICA 2014., SE SOLICITA VALIDACION - SISTEMA: Pasa al siguiente nivel.
10,909,834.50	10,909,834.50	93.52	$0	Metros	0	0.00	100.00	Financiera: / Física: / Registro: SISTEMA: Pasa al siguiente nivel.
11,193,715.85	11,193,715.85	87.81	$0	Inmueble	0	0.00	100.00	Financiera: / Física: / Registro: SISTEMA: Pasa al siguiente nivel.
-	-	0.00	$0	Inmueble	0	100.00	0.00	Financiera: SE SOLICITA VALIDACION / Física: SE SOLICITA VALIDACION / Registro: SE SOLICITA VALIDACION
8,565,850.10	8,565,850.10	92.63	$0	Kilómetro	0	0.00	100.00	Financiera: / Física: / Registro: SISTEMA: Pasa al siguiente nivel.
-	-	0.00	$0	Inmueble	0	100.00	0.00	Financiera: SE SOLICITA VALIDACION / Física: SE SOLICITA VALIDACION / Registro: SE SOLICITA VALIDACION - SE SOLICITA VALIDACION
450,690.07	450,690.07	18.15	$0	Inmueble	0	100.00	0.00	Financiera: SE SOLICITA VALIDACION / Física: SE SOLICITA VALIDACION / Registro: SE SOLICITA VALIDACION
3,000,000.00	3,000,000.00	100.00	$0	Persona	0	0.00	100.00	Financiera: / Física: / Registro: SISTEMA: Pasa al siguiente nivel.
6,141,852.85	6,141,852.85	87.92	$0	Inmueble	0	0.00	100.00	Financiera: / Física: / Registro: SISTEMA: Pasa al siguiente nivel.
-	-	0.00	$0	Metros	0	0.00	0.00	Financiera: / Física: / Registro: CIFRAS PRELIMINARES DE CIERRE. LAS CIFRAS DEFINITIVAS SE REFLEJARÁN EN EL INFORME DE CUENTA PÚBLICA 2014. - SISTEMA: Pasa al siguiente nivel.
54,608,034.55	54,608,034.55	49.56	$0	Equipo	0	0.00	0.00	Financiera: / Física: / Registro: SISTEMA: Pasa al siguiente nivel.
27,744,595.76	27,744,595.76	77.62	$0	Inmueble	0	0.00	0.00	Financiera: / Física: / Registro: SISTEMA: Pasa al siguiente nivel.
98,600.00	98,600.00	7.91	$0	Equipo	0	0.00	0.00	Financiera: / Física: / Registro: SISTEMA: Pasa al siguiente nivel.
4,212,952.45	4,212,952.45	32.41	$0	Aula	0	0.00	0.00	Financiera: / Física: / Registro: CIFRAS PRELIMINARES DE CIERRE. LAS CIFRAS DEFINITIVAS SE REFLEJARÁN EN EL INFORME DE CUENTA PÚBLICA 2014. - SISTEMA: Pasa al siguiente nivel.
6,321,493.46	6,321,493.46	65.88	$0	Equipo	0	0.00	0.00	Financiera: / Física: / Registro: SISTEMA: Pasa al siguiente nivel.
-	-	0.00	$0	Equipo	0	0.00	0.00	Financiera: / Física: / Registro: SISTEMA: Pasa al siguiente nivel.
2,502,757.06	2,502,757.06	93.56	$0	Inmueble	18,660	100.00	93.56	Financiera: / Física: / Registro: Construccion de dispensario medico en el poblado de San Salvador Cuauhtenco. - SISTEMA: Pasa al siguiente nivel.
7,460,147.39	7,460,147.39	89.83	$0	Equipo	0	0.00	0.00	Financiera: / Física: / Registro: SISTEMA: Pasa al siguiente nivel.

Total: 1291

Información General del Proyecto									
Clave del Proyecto	Nombre del Proyecto	Número de Proyecto	Entidad	Municipio	Localidad	Ámbito	Tipo de Recurso	Programa Fondo Convenio	Programa Fondo Convenio - Específico
DIF14140200352009	Construcción De Modulo Sanitario En La Primaria República De La India	251217	Distrito Federal	Xochimilco	Cobertura municipal		Aportaciones Federales	I004 FAIS Municipal y de las Demarcaciones Territoriales del Distrito Federal	
DIF14140200352057	Mantenimiento, Adecuación Y Actualización De Unidades Médicas	233327 R-GRUPOS VULNERABLES	Distrito Federal	Cobertura estatal	Cobertura municipal		Convenios	U012 Programa de Apoyo para Fortalecer la Calidad en los Servicios de Salud	
DIF14140200352085	Mantenimiento A Aulas En La Primaria República De La India	251218	Distrito Federal	Xochimilco	Cobertura municipal		Aportaciones Federales	I004 FAIS Municipal y de las Demarcaciones Territoriales del Distrito Federal	
DIF14140200352113	Mantenimiento Y Adquisición De Equipo	233326 PREVISIÓN PTAL.	Distrito Federal	Cobertura estatal	Cobertura municipal		Convenios	U012 Programa de Apoyo para Fortalecer la Calidad en los Servicios de Salud	
DIF14140200352224	Construcción Del Carcamo En La Colonia Santa Maria Nativitas.	213204	Distrito Federal	Xochimilco	Cobertura municipal		Aportaciones Federales	I004 FAIS Municipal y de las Demarcaciones Territoriales del Distrito Federal	
DIF14140200352287	Cosntrucción De Red De Drenaje Secundaria En La Colonia Santa Maria Nativitas.	213204	Distrito Federal	Xochimilco	Cobertura municipal		Aportaciones Federales	I004 FAIS Municipal y de las Demarcaciones Territoriales del Distrito Federal	
DIF14140200352319	Mantenimiento Y Adquisición De Equipo	233326 R-FASSA	Distrito Federal	Cobertura estatal	Cobertura municipal		Aportaciones Federales	I002 FASSA	
DIF14140200352347	Construcción De Aulas En La Secundaria Huetzalin 224	251217	Distrito Federal	Xochimilco	Cobertura municipal		Aportaciones Federales	I004 FAIS Municipal y de las Demarcaciones Territoriales del Distrito Federal	
DIF14140200352386	Construcción De Modulo Sanitario En La Secundaria Huetzalin 224	251217	Distrito Federal	Xochimilco	Cobertura municipal		Aportaciones Federales	I004 FAIS Municipal y de las Demarcaciones Territoriales del Distrito Federal	
DIF14140200352387	Mantenimiento, Adecuación Y Actualización De Unidades Médicas	233327 R-FASSA	Distrito Federal	Cobertura estatal	Cobertura municipal		Aportaciones Federales	I002 FASSA	
DIF14140200352450	Mantenimiento A Aulas En La Secundaria Huetzalin 224	251218	Distrito Federal	Xochimilco	Cobertura municipal		Aportaciones Federales	I004 FAIS Municipal y de las Demarcaciones Territoriales del Distrito Federal	
DIF14140200352478	Instalación De Alumbrado En Los Poblados De San Salvador Cuauhtenco, San Pablo Oztotepec, San Lorenzo Tlacoyucan Y San Antonio Tecomitl.	2	Distrito Federal	Milpa Alta	Cobertura municipal		Aportaciones Federales	I004 FAIS Municipal y de las Demarcaciones Territoriales del Distrito Federal	
DIF14140200352571	Construcción De Núcleos Sanitarios	3	Distrito Federal	Milpa Alta	Cobertura municipal		Aportaciones Federales	I004 FAIS Municipal y de las Demarcaciones Territoriales del Distrito Federal	
DIF14140200352612	Construcción De Espacio Habitable	4	Distrito Federal	Milpa Alta	Cobertura municipal		Aportaciones Federales	I004 FAIS Municipal y de las Demarcaciones Territoriales del Distrito Federal	
DIF14140200352691	Construcción De Pisos	5	Distrito Federal	Milpa Alta	Cobertura municipal		Aportaciones Federales	I004 FAIS Municipal y de las Demarcaciones Territoriales del Distrito Federal	
DIF14140200352728	Suministro De Tanques De Almacenamiento (Tinacos) De Agua Potable	6	Distrito Federal	Milpa Alta	Cobertura municipal		Aportaciones Federales	I004 FAIS Municipal y de las Demarcaciones Territoriales del Distrito Federal	
DIF14140200352773	Supervisión De Los Trabajos De Construcción De Núcleos Sanitarios, Espacios Habitables, De Pisos Y Suministro De Tanques De Almacenamiento Dentro Del Perímetro Delegacional	7	Distrito Federal	Milpa Alta	Cobertura municipal		Aportaciones Federales	I004 FAIS Municipal y de las Demarcaciones Territoriales del Distrito Federal	

				Avance Financiero					
Ramo	Institución Ejecutora	Tipo de Proyecto	Estatus	Ciclo Recurso	Presupuesto	Modificado	Recaudado (Ministrado)	Comprometido	Devengado
33-Aportaciones Federales para Entidades Federativas y Municipios	Delegación xochimilco	Educación	En Ejecución	2014	1,000,000.00	1,000,000.00	1,000,000.00	1,000,000.00	1,000,000.00
12-Salud	SERVICIOS DE SALUD PÚBLICA DEL DISTRITO FEDERAL	Salud	En Ejecución	2013	2,182,335.00	2,182,335.00	2,182,335.00	201,614.53	201,614.53
33-Aportaciones Federales para Entidades Federativas y Municipios	Delegación Xochimilco	Educación	En Ejecución	2014	4,000,000.00	4,000,000.00	4,000,000.00	4,000,000.00	4,000,000.00
12-Salud	SERVICIOS DE SALUD PÚBLICA DEL DISTRITO FEDERAL	Salud	En Ejecución	2014	19,562,854.78	19,562,854.78	19,562,854.78	-	-
33-Aportaciones Federales para Entidades Federativas y Municipios	Delegación Xochimilco	Agua y saneamiento	En Ejecución	2014	5,000,000.00	5,000,000.00	5,000,000.00	5,000,000.00	5,000,000.00
33-Aportaciones Federales para Entidades Federativas y Municipios	Delegación Xochimilco	Agua y saneamiento	En Ejecución	2014	8,000,000.00	8,000,000.00	8,000,000.00	8,000,000.00	8,000,000.00
33-Aportaciones Federales para Entidades Federativas y Municipios	SERVICIOS DE SALUD PÚBLICA DEL DISTRITO FEDERAL	Salud	En Ejecución	2013	4,379,951.24	4,379,951.24	4,379,951.24	3,265,280.79	3,265,280.79
33-Aportaciones Federales para Entidades Federativas y Municipios	Delegación Xochimilco	Educación	En Ejecución	2014	13,000,000.00	13,000,000.00	13,000,000.00	13,000,000.00	13,000,000.00
33-Aportaciones Federales para Entidades Federativas y Municipios	Delegación Xochimilco	Educación	En Ejecución	2014	1,000,000.00	1,000,000.00	1,000,000.00	1,000,000.00	1,000,000.00
33-Aportaciones Federales para Entidades Federativas y Municipios	SERVICIOS DE SALUD PÚBLICA DEL DISTRITO FEDERAL	Salud	En Ejecución	2013	7,664,898.50	7,493,710.32	7,493,710.32	5,898,583.35	5,898,583.35
33-Aportaciones Federales para Entidades Federativas y Municipios	Delegación Xochimilco	Educación	En Ejecución	2014	1,022,658.26	1,022,658.26	1,022,658.26	1,022,658.26	1,022,658.26
33-Aportaciones Federales para Entidades Federativas y Municipios	DELEGACIÓN MILPA ALTA	Urbanización	En Ejecución	2014	5,286,003.00	5,449,488.00	5,449,488.00	5,157,008.84	5,157,008.84
33-Aportaciones Federales para Entidades Federativas y Municipios	DELEGACIÓN MILPA ALTA	Asistencia Social	En Ejecución	2014	8,446,720.42	-	-	-	-
33-Aportaciones Federales para Entidades Federativas y Municipios	DELEGACIÓN MILPA ALTA	Vivienda	En Ejecución	2014	12,704,265.93	-	-	-	-
33-Aportaciones Federales para Entidades Federativas y Municipios	DELEGACIÓN MILPA ALTA	Vivienda	En Ejecución	2014	4,581,186.02	-	-	-	-
33-Aportaciones Federales para Entidades Federativas y Municipios	DELEGACIÓN MILPA ALTA	Agua y saneamiento	En Ejecución	2014	1,859,697.58	-	-	-	-
33-Aportaciones Federales para Entidades Federativas y Municipios	DELEGACIÓN MILPA ALTA	Asistencia Social	En Ejecución	2014	853,356.80	-	-	-	-

				Avance Físico				Observaciones
Ejercido	Pagado	% Avance	Reintegro	Unidad de Medida	Población	Avance Anual	% Avance Acumulado	
-	-	0.00	$0	Módulo	0	0.00	0.00	Financiera: / Física: / Registro: CIFRAS PRELIMINARES DE CIERRE. LAS CIFRAS DEFINITIVAS SE REFLEJARÁN EN EL INFORME DE CUENTA PÚBLICA 2014. - SISTEMA: Pasa al siguiente nivel.
201,614.53	201,614.53	9.24	$0	Inmueble	0	100.00	0.00	Financiera: / Física: / Registro: SISTEMA: Pasa al siguiente nivel.
-	-	0.00	$0	Aula	0	0.00	0.00	Financiera: / Física: / Registro: CIFRAS PRELIMINARES DE CIERRE. LAS CIFRAS DEFINITIVAS SE REFLEJARÁN EN EL INFORME DE CUENTA PÚBLICA 2014. - SISTEMA: Pasa al siguiente nivel.
-	-	0.00	$0	Equipo	0	100.00	0.00	Financiera: / Física: / Registro: SISTEMA: Pasa al siguiente nivel.
-	-	0.00	$0	Cárcamo	0	0.00	0.00	Financiera: / Física: / Registro: CIFRAS PRELIMINARES DE CIERRE. LAS CIFRAS DEFINITIVAS SE REFLEJARÁN EN EL INFORME DE CUENTA PÚBLICA 2014. - SISTEMA: Pasa al siguiente nivel.
43,835.03	43,835.03	0.55	$0	Metros	0	0.00	0.00	Financiera: / Física: / Registro: CIFRAS PRELIMINARES DE CIERRE. LAS CIFRAS DEFINITIVAS SE REFLEJARÁN EN EL INFORME DE CUENTA PÚBLICA 2014. - SISTEMA: Pasa al siguiente nivel.
3,265,280.79	3,265,280.79	74.55	$0	Equipo	0	0.00	0.00	Financiera: / Física: CIFRAS PRELIMINARES AL CIERRE DEL 2014. / Registro:
-	-	0.00	$0	Aula	0	0.00	0.00	Financiera: / Física: / Registro: CIFRAS PRELIMINARES DE CIERRE. LAS CIFRAS DEFINITIVAS SE REFLEJARÁN EN EL INFORME DE CUENTA PÚBLICA 2014. - SISTEMA: Pasa al siguiente nivel.
-	-	0.00	$0	Módulo	0	0.00	0.00	Financiera: / Física: / Registro: CIFRAS PRELIMINARES DE CIERRE. LAS CIFRAS DEFINITIVAS SE REFLEJARÁN EN EL INFORME DE CUENTA PÚBLICA 2014. - SISTEMA: Pasa al siguiente nivel.
5,898,583.35	5,898,583.35	78.71	$0	Inmueble	0	0.00	0.00	Financiera: / Física: CIFRAS PRELIMINARES AL CIERRE 2014. / Registro: SISTEMA: Pasa al siguiente nivel.
-	-	0.00	$0	Aula	0	0.00	0.00	Financiera: / Física: / Registro: CIFRAS PRELIMINARES DE CIERRE. LAS CIFRAS DEFINITIVAS SE REFLEJARÁN EN EL INFORME DE CUENTA PÚBLICA 2014. - SISTEMA: Pasa al siguiente nivel.
5,157,008.84	5,157,008.84	94.63	$0	Luminaria	58,200	100.00	94.63	Financiera: / Física: / Registro: Se realizo la Instalacion de alumbrado en los poblados de San Salvador Cuauhtenco, San Pablo Oztotepec, San Lorenzo Tlacoyucan y San Antonio Tecomitl - SISTEMA: Pasa al siguiente nivel.
-	-	0.00	$0	Inmueble	670	100.00	0.00	Financiera: / Física: / Registro: EL RECURSO NO FUE DE GASTO DE INVERSION. - SISTEMA: Pasa al siguiente nivel.
-	-	0.00	$0	Inmueble	0	100.00	0.00	Financiera: / Física: / Registro: EL RECURSO NO FUE DE GASTO DE INVERSION. - SISTEMA: Pasa al siguiente nivel.
-	-	0.00	$0	Inmueble	0	100.00	0.00	Financiera: / Física: / Registro: EL RECURSO NO FUE DE GASTO DE INVERSION. - SISTEMA: Pasa al siguiente nivel.
-	-	0.00	$0	Tanque	0	100.00	0.00	Financiera: / Física: / Registro: EL RECURSO NO FUE DE GASTO DE INVERSION. - SISTEMA: Pasa al siguiente nivel.
-	-	0.00	$0	Supervisión	0	100.00	0.00	Financiera: / Física: / Registro: EL RECURSO NO FUE DE GASTO DE INVERSION. - SISTEMA: Pasa al siguiente nivel.

Total: 1291

Información General del Proyecto									
Clave del Proyecto	Nombre del Proyecto	Número de Proyecto	Entidad	Municipio	Localidad	Ámbito	Tipo de Recurso	Programa Fondo Convenio	Programa Fondo Convenio - Específico
DIF14140200354013	Construcción De Gimnacios De Box	241210	Distrito Federal	Tlalpan	Tlalpan	Urbano	Subsidios	U088 Fondo de Infraestructura Deportiva	
DIF14140200354042	Rehabilitación Y Equipamiento Del Parque Ubicado En La Colonia Cultura Maya: Alumbrado, Malla Ciclonica, Reforestación, Pista De Arcilla, Ruta De Montaña	221219	Distrito Federal	Tlalpan	Tlalpan	Urbano	Subsidios	U088 Fondo de Infraestructura Deportiva	
DIF14140200354760	Rehabilitación De Banquetas E Infraestructura Urbana En Miguel Hidalgo, Distrito Federal	7	Distrito Federal	Miguel Hidalgo	Cobertura municipal		Subsidios	U128 Proyectos de Desarrollo Regional	
DIF14140200354893	Adquisición De Mobiliario Para La Defensoría Pública	DF-05-2014	Distrito Federal	Cobertura estatal	Cobertura municipal		Subsidios	U004 Otorgamiento de subsidios para la implementación de la reforma al sistema de justicia penal	
DIF14140300364542	Construcción Del Salón De Usos Multiples De Juicios Orales Y Escena Del Crimen	-	Distrito Federal	Cobertura estatal	Cobertura municipal		Subsidios	R117 Contingencias Económicas	
DIF14140300367185	Apoyo A La Prevencion Del Delito	1 7 1 201	Distrito Federal	Venustiano Carranza	Cobertura municipal		Aportaciones Federales	I005 FORTAMUN	
DIF14140300367604	Mantenimiento, Conservación Y Rehabilitación De Infraestructura Comercial	2 2 1 217	Distrito Federal	Venustiano Carranza	Cobertura municipal		Aportaciones Federales	I012 FAFEF	
DIF14140300367862	Reconstrucción Del Deportivo El Sapo Colonia Gómez Romero (1 Etapa)	63	Distrito Federal	Gustavo A. Madero	Cobertura municipal		Subsidios	R117 Contingencias Económicas	
DIF14140300367870	Reconstrucción Del Deportivo El Sapo Colonia Gómez Romero (2 Etapa)	64	Distrito Federal	Gustavo A. Madero	Cobertura municipal		Subsidios	R117 Contingencias Económicas	
DIF14140300367945	Construcción De Cuerpo De ¿A¿ Del Centro De Salud San Gregorio Atlapulco, De La Jurisdicción Sanitaria Xochimilco	233 395	Distrito Federal	Xochimilco	Cobertura municipal		Subsidios	U012 Programa de Apoyo para Fortalecer la Calidad en los Servicios de Salud	
DIF14140300367962	Sustitución Del Centro De Salud Acopilco; De La Jurisdicción Sanitaria Cuajimalpa	233 395	Distrito Federal	Cuajimalpa de Morelos	Cobertura municipal		Subsidios	U012 Programa de Apoyo para Fortalecer la Calidad en los Servicios de Salud	

				Avance Financiero					
Ramo	Institución Ejecutora	Tipo de Proyecto	Estatus	Ciclo Recurso	Presupuesto	Modificado	Recaudado (Ministrado)	Comprometido	Devengado
23-Provisiones Salariales y Económicas	Delegación Tlalpan	Deporte	En Ejecución	2014	7,000,000.00	6,986,000.00	6,878,679.37	6,878,679.37	-
23-Provisiones Salariales y Económicas	Delegación Tlalpan	Deporte	En Ejecución	2014	2,000,000.00	1,996,000.00	1,975,526.23	1,975,526.23	-
23-Provisiones Salariales y Económicas	DELEGACION MIGUEL HIDALGO	Otros Proyectos	En Ejecución	2014	10,000,000.00	9,990,000.00	9,990,000.00	9,343,637.43	3,737,454.96
4-Gobernación	Consejería Jurídica y de Servicios Legales	Otros Proyectos	En Ejecución	2014	5,863,677.25	10,448,687.74	10,448,687.74	10,445,776.80	10,445,776.80
23-Provisiones Salariales y Económicas	SECRETARÍA DE SEGURIDAD PÚBLICA DEL DISTRITO FEDERAL	Otros Proyectos	En Ejecución	2014	4,150,000.00	4,150,000.00	4,150,000.00	2,785,497.19	2,785,497.19
33-Aportaciones Federales para Entidades Federativas y Municipios	DELEGACION VENUSTIANO CARRANZA	Otros Proyectos	En Ejecución	2014	-	3,500,000.00	3,500,000.00	3,500,000.00	3,500,000.00
33-Aportaciones Federales para Entidades Federativas y Municipios	DELEGACION VENUSTIANO CARRANZA	Otros Proyectos	En Ejecución	2014	-	10,000,000.00	10,000,000.00	10,000,000.00	10,000,000.00
23-Provisiones Salariales y Económicas	Secretaría de Obras y Servicios	Otros Proyectos	En Ejecución	2014	1,000,000.00	1,000,000.00	1,000,000.00	988,000.00	-
23-Provisiones Salariales y Económicas	Secretaría de Obras y Servicios	Otros Proyectos	En Ejecución	2014	11,000,000.00	11,000,000.00	11,000,000.00	9,592,434.54	-
12-Salud	Secretaría de Obras y Servicios	Salud	En Ejecución	2014	12,000,000.00	12,000,000.00	12,000,000.00	-	-
12-Salud	Secretaría de Obras y Servicios	Salud	En Ejecución	2014	11,352,485.00	11,352,485.00	11,352,485.00	-	-

				Avance Físico				Observaciones
Ejercido	Pagado	% Avance	Reintegro	Unidad de Medida	Población	Avance Anual	% Avance Acumulado	
-	-	0.00	$107,321	Inmueble	0	100.00	0.00	Financiera: El avance Financiero definitivo se registrara en cuenta publica 2014 / Física: El avance Físico definitivo se registrara en cuenta publica 2014 / Registro: El avance Físico Financiero definitivos se registrara en cuenta publica 2014 - SISTEMA: Pasa al siguiente nivel.
-	-	0.00	$20,474	Espacio	0	100.00	0.00	Financiera: El avance Financiero definitivo se registrara en cuenta publica 2014 / Física: El avance Físico definitivo se registrara en cuenta publica 2014 / Registro: El avance Físico Financiero definitivos se registrara en cuenta publica 2014 - SISTEMA: Pasa al siguiente nivel.
-	-	0.00	$0	Metro Cuadrado	35,000	0.00	40.00	Financiera: / Física: / Registro: EL BAJO AVANCE DE OBRA SE DEBE A QUE EL RECURSO FUE RADICADO HASTA FINALES DEL MES DE NOVIEMBRE DE 2014 SITUACION QUE IMPIDE EL EJERCICIO TOTAL DE LOS RECURSOS. NO OBSTANTE SE HA SOLICITADO LA MULTIANUALIDAD DEL PRESENTE PROYECTO ANTE LA SECRETARIA DE FINANZAS DEL DISTRITO FEDERAL. - SISTEMA: Pasa al siguiente nivel.
5,588,566.80	5,588,566.80	53.49	$0	Programa	165,000	100.00	50.00	Financiera: / Física: / Registro: Se envía para validación. - SISTEMA: Pasa al siguiente nivel.
2,785,497.19	2,785,497.19	67.12	$0	Obra	1	0.00	67.12	Financiera: LAS CIFRAS SON PRELIMINARES. LAS CIFRAS DEFINITIVAS SE PRESENTARAN EN EL SEGUNDO TRIMESTRE DEL 2015 / Física: / Registro: ESTOS RECURSOS SE ENCUENTRAN DEBIDAMENTE FOMALIZADOS EN EL CONVENIO PARA EL OTORGAMIENTO DEL FONDO CONTINGENCIAS ECONOMICAS. RECURSOS QUE SERAN ORIENTADOS A LA CONSTRUCCION DEL SALON DE USOS MULTIPLES DE JUICIOS ORALES Y ESCENA DEL CRIMEN. LAS CIFRAS SON PRELIMINARES E INCLUYEN LA ESTIMACION DEL PASIVO CIRCULANTE. LAS CIFRAS DEFINITIVAS SE PRESENTARAN EN EL SEGUNDO TRIMESTRE DEL 2015, UNA VEZ QUE SE HAYA ENTREGADO LA CUENTA PUBLICA DEL EJERCICIO FISCAL 2014. - SISTEMA: Pasa al siguiente nivel.
3,500,000.00	3,500,000.00	100.00	$0	Evento	0	100.00	100.00	Financiera: / Física: / Registro: LOS RECURSOS SE UTILIZARON PARA LA ADQUISICION DE MOTOPATRULLAS DE SEGURIDAD PUBLICA.
-	-	0.00	$0	Inmueble	0	100.00	100.00	Financiera: / Física: / Registro: SE REGISTRA UN PASIVO CIRCULANTE POR $10 000,000.00
-	-	0.00	$0	Inmueble	0	100.00	0.00	Financiera: / Física: / Registro: Se realizará la instalación de una red de drenaje y la construcción de un módulo de sanitarios. Así mismo se rehabilitará la iluminación de todo el deportivo. Cifras preliminares, las definitivas se reportaran una vez que se entregue la Cuenta Pública 2014. - SISTEMA: Pasa al siguiente nivel.
-	-	0.00	$0	Inmueble	0	100.00	0.00	Financiera: / Física: / Registro: Se terminará de realizar el confinamiento total del deportivo, se rehabilitarán las áreas destinadas para las canchas de basquetbol, se rehabilitarán áreas verdes y zona de tránsito, se remodelarán las áreas de juegos con el suministro de mobiliario nuevo y se aplicará pintura en general. Cifras preliminares, las definitivas se reportaran una vez que se entregue la Cuenta Pública 2014. - SISTEMA: Pasa al siguiente nivel.
-	-	0.00	$0	Inmueble	0	100.00	0.00	Financiera: / Física: / Registro: Construcción en dos niveles. Planta baja: Acceso, vestíbulo. salón de usos múltiple, archivo, almacén y sanitarios públicos. Planta alta: Gobierno y área administrativa, red de frío, central de equipo y esterilización. Instalaciones eléctricas hidrosanitarias y de voz. Actividades de cimentación, estructura, instalaciones, albañilería, acabados, cancelería y obras exteriores. Cifras preliminares, las definitivas se reportaran una vez que se entregue la Cuenta Pública 2014. - SISTEMA: Pasa al siguiente nivel.
-	-	0.00	$0	Inmueble	0	100.00	0.00	Financiera: / Física: / Registro: Elaboración del proyecto ejecutivo de la ampliación del Centro de Salud. Demolición del edificio existente. Construcción en dos niveles. Planta baja: acceso y vestíbulo, salón de usos múltiples, almacén, archivo y farmacia. Planta alta: área de consulta externa y laboratorio, gobierno y área administrativa, instalaciones eléctricas, hidrosanitarias y de voz y datos. Actividades de cimentación, estructura, instalaciones, albañileria, acabados, cancelería y obras exteriores. Cifras preliminares, las definitivas se reportaran una vez que se entregue la Cuenta Pública 2014. - SISTEMA: Pasa al siguiente nivel.

Total: 1291

Información General del Proyecto									
Clave del Proyecto	Nombre del Proyecto	Número de Proyecto	Entidad	Municipio	Localidad	Ámbito	Tipo de Recurso	Programa Fondo Convenio	Programa Fondo Convenio - Específico
DIF14140300367974	Sustitución Del Centro De Salud San Nicolas Norte; De La Jurisdicción Sanitaria Tlalpan	233 395	Distrito Federal	Tlalpan	Cobertura municipal		Subsidios	U012 Programa de Apoyo para Fortalecer la Calidad en los Servicios de Salud	
DIF14140300368482	Adquisición De Bombas Para Equipamiento Del Sistema Hidráulico	2-2-3-350-4003	Distrito Federal	Cobertura estatal	Cobertura municipal		Subsidios	U001 Programa de Devolución de Derechos	
DIF14140300368546	Reforestacion En Suelo De Conservacion En Delegaciones	216214	Distrito Federal	Tláhuac	Cobertura municipal		Aportaciones Federales	I005 FORTAMUN	
DIF14140300368576	Mantenimiento, Conservacion Y Rehabilitacion De Banquetas	221216	Distrito Federal	Tláhuac	Cobertura municipal		Aportaciones Federales	I005 FORTAMUN	
DIF14140300368686	Mantenimiento, Conservacion Y Rehabilitacion De Infraestructura De Agua Potable	223222	Distrito Federal	Tláhuac	Cobertura municipal		Aportaciones Federales	I005 FORTAMUN	
DIF14140300368787	Mantenimiento, Conservacion Y Rehabilitacion Al Sistema De Drenaje	213206	Distrito Federal	Tláhuac	Cobertura municipal		Aportaciones Federales	I012 FAFEF	
DIF14140300368820	Mantenimiento, Conservacion Y Rehabilitacion De Banquetas	221216	Distrito Federal	Tláhuac	Cobertura municipal		Aportaciones Federales	I012 FAFEF	
DIF14140300368864	Mantenimiento, Conservacion Y Rehabilitacion En Vialidades Secundarias	221218	Distrito Federal	Tláhuac	Cobertura municipal		Aportaciones Federales	I012 FAFEF	
DIF14140300368903	Mantenimiento, Rehabilitacion Y Conservacion De Imagen Urbana	221219	Distrito Federal	Tláhuac	Cobertura municipal		Aportaciones Federales	I012 FAFEF	
DIF14140300369506	Proyecto Integral A Precio Alzado Para La Rehab. Y Act. Tecnológica Y Ampl. En Su Cap. De La Planta Potabilizadora Denominada Panteon Civil	2-2-3-350-4006	Distrito Federal	Cobertura estatal	Cobertura municipal		Aportaciones Federales	I012 FAFEF	

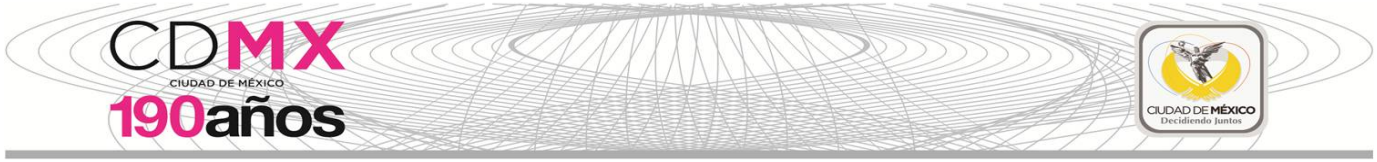

				Avance Financiero					
Ramo	Institución Ejecutora	Tipo de Proyecto	Estatus	Ciclo Recurso	Presupuesto	Modificado	Recaudado (Ministrado)	Comprometido	Devengado
12-Salud	Secretaría de Obras y Servicios	Salud	En Ejecución	2014	7,000,000.00	7,000,000.00	7,000,000.00	6,965,448.89	1,868,191.92
16-Medio Ambiente y Recursos Naturales	SISTEMA DE AGUAS DE LA CIUDAD DE MEXICO	Agua y saneamiento	En Ejecución	2014	10,000,000.00	10,000,000.00	10,000,000.00	9,813,600.00	9,813,600.00
33-Aportaciones Federales para Entidades Federativas y Municipios	DELEGACION TLAHUAC	Otros Proyectos	En Ejecución	2014	151,734.00	151,734.00	151,734.00	151,734.00	151,734.00
33-Aportaciones Federales para Entidades Federativas y Municipios	DELEGACION TLAHUAC	Otros Proyectos	En Ejecución	2014	7,679.00	8,776.00	8,776.00	8,776.00	8,776.00
33-Aportaciones Federales para Entidades Federativas y Municipios	DELEGACION TLAHUAC	Agua y saneamiento	En Ejecución	2014	1,097.00	563,991.00	563,991.00	563,991.00	563,991.00
33-Aportaciones Federales para Entidades Federativas y Municipios	DELEGACION TLAHUAC	Agua y saneamiento	En Ejecución	2014	1,423,594.00	4,871,391.00	4,871,391.00	4,871,391.00	4,871,391.00
33-Aportaciones Federales para Entidades Federativas y Municipios	DELEGACION TLAHUAC	Otros Proyectos	En Ejecución	2014	4,198,890.30	4,621,487.26	4,621,487.26	4,621,487.26	4,621,487.26
33-Aportaciones Federales para Entidades Federativas y Municipios	DELEGACION TLAHUAC	Urbanización	En Ejecución	2014	3,370,782.00	3,370,782.00	3,370,782.00	3,370,782.00	3,370,782.00
33-Aportaciones Federales para Entidades Federativas y Municipios	DELEGACION TLAHUAC	Otros Proyectos	En Ejecución	2014	3,370,782.00	6,040,064.00	6,040,064.00	6,040,064.00	6,040,064.00
33-Aportaciones Federales para Entidades Federativas y Municipios	SISTEMA DE AGUAS DE LA CIUDAD DE MEXICO	Agua y saneamiento	En Ejecución	2014	30,722,711.10	30,722,711.10	30,722,711.10	30,722,711.10	30,722,711.10

				Avance Físico				Observaciones
Ejercido	Pagado	% Avance	Reintegro	Unidad de Medida	Población	Avance Anual	% Avance Acumulado	
1,868,191.92	1,868,191.92	26.69	$0	Inmueble	0	100.00	0.00	Financiera: / Física: / Registro: Construcción de un edificio para brindar los servicios de consulta general, consulta odontológica, laboratorio y rayos X. Elaboración de proyecto ejecutivo de la ampliación del Centro de Salud. Demolición del edifició existente. Construcción en niveles. Planta baja: acceso administración, archivo hidratación oral, curaciones y sanitarios públicos. Nivel medio: consulta externa con sala de espera, somatometría y consultorios. Planta alta: Central de equipo y esterilización, red de frio, enfermería, dental y sanitarios personal, casa de máquinas. Instalaciónes eléctricas, hidrosanitarias y de voz y datos. A través de actividades de cimentación, estructura, instalaciónes, albañilerias, acabados, cancelería y obras exteriores. Cifras preliminares, las definitivas se reportaran una vez que se entregue la Cuenta Pública 2014. - SISTEMA: Pasa al siguiente nivel.
-	-	0.00	$0	Servicio	0	2.92	0.00	Financiera: / Física: / Registro: CIFRAS PRELIMINARES, LAS DEFINITIVAS SE REPORTARAN UNA VEZ QUE SE ENTREGUE LA CUENTA PÚBLICA 2014
-	-	0.00	$0	Planta	0	100.00	100.00	Financiera: / Física: SE ALCANZO LA META FISICA AL 100% POR CONCEPTO DE MANO DE OBRA / Registro: SISTEMA: Pasa al siguiente nivel.
-	-	0.00	$0	Metro Cuadrado	0	100.00	100.00	Financiera: / Física: SE ALCANZO LA META AL 100% POR CONCEPTO DE MANO DE OBRA / Registro: SISTEMA: Pasa al siguiente nivel.
-	-	0.00	$0	Metros	0	100.00	100.00	Financiera: / Física: SE ALCANZARON LAS METAS FISICAS AL 100% POR CONCEPTO DE MANO DE OBRA / Registro: SISTEMA: Pasa al siguiente nivel.
4,648,870.22	4,648,870.22	95.43	$0	Kilómetro	0	100.00	100.00	Financiera: / Física: / Registro: SISTEMA: Pasa al siguiente nivel.
4,059,690.26	4,059,690.26	87.84	$0	Metro Cuadrado	0	100.00	100.00	Financiera: / Física: / Registro: SISTEMA: Pasa al siguiente nivel.
2,993,965.19	2,993,965.19	88.82	$0	Metro Cuadrado	0	100.00	100.00	Financiera: / Física: / Registro: SISTEMA: Pasa al siguiente nivel.
4,561,494.97	4,561,494.97	75.52	$0	Espacio Publico	0	100.00	100.00	Financiera: / Física: / Registro: SISTEMA: Pasa al siguiente nivel.
30,722,711.10	30,722,711.10	100.00	$0	Servicio	0	0.00	100.00	Financiera: / Física: / Registro: CIFRAS PRELIMINARES, LAS DEFINITIVAS SE REPORTARAN UNA VEZ QUE SE ENTREGUE LA CUENTA PÚBLICA 2014

Total: 1291

Información General del Proyecto									
Clave del Proyecto	Nombre del Proyecto	Número de Proyecto	Entidad	Municipio	Localidad	Ámbito	Tipo de Recurso	Programa Fondo Convenio	Programa Fondo Convenio - Específico
DIF14140300369535	Reconstrucción De Puentes Peatonales Y Juntas Constructivas De Puentes Vehiculares (1 Etapa)	65	Distrito Federal	Cobertura estatal	Cobertura municipal		Subsidios	R117 Contingencias Económicas	
DIF14140300369553	Proyecto Integral A Precio Alzado Para La Rehab. Y Act. Tecnologica De La Planta Potabilizadora Denominada Vista Alegre	2-2-3-350-4007	Distrito Federal	Cobertura estatal	Cobertura municipal		Aportaciones Federales	I012 FAFEF	
DIF14140300369587	Ampliación Del Sistema De Rebombeo De Agua Potable Vertebra En La Del. Tlalpan.	2-2-3-351-4017	Distrito Federal	Cobertura estatal	Cobertura municipal		Aportaciones Federales	I012 FAFEF	
DIF14140300369620	Sustitución De Linea De 305 Mm (12") De Diámetro En La Calle De Capulines Entre Av. San Bernabé Y Andador Granada, Delegación Magdalena Contreras, D.F.	2-2-3-350-4021	Distrito Federal	Cobertura estatal	Cobertura municipal		Aportaciones Federales	I012 FAFEF	
DIF14140300369632	Construcción De Obra Civil, Eléctrica Y Mecánica Del Pozo Profundo Para Agua Potable Denominado Nativitas, Del. Benito Juarez, D.F.	2-2-3-349-4027	Distrito Federal	Cobertura estatal	Cobertura municipal		Aportaciones Federales	I012 FAFEF	

				Avance Financiero					
Ramo	Institución Ejecutora	Tipo de Proyecto	Estatus	Ciclo Recurso	Presupuesto	Modificado	Recaudado (Ministrado)	Comprometido	Devengado
23-Provisiones Salariales y Económicas	Secretaría de Obras y Servicios	Otros Proyectos	En Ejecución	2014	4,921,322.62	8,913,634.48	8,913,634.48	8,894,580.62	-
33-Aportaciones Federales para Entidades Federativas y Municipios	SISTEMA DE AGUAS DE LA CIUDAD DE MEXICO	Agua y saneamiento	En Ejecución	2014	10,149,894.18	10,149,894.18	10,149,894.18	10,149,894.18	10,149,894.18
33-Aportaciones Federales para Entidades Federativas y Municipios	SISTEMA DE AGUAS DE LA CIUDAD DE MEXICO	Agua y saneamiento	En Ejecución	2014	10,801,910.13	10,801,910.13	10,801,910.13	10,801,910.13	10,801,910.13
33-Aportaciones Federales para Entidades Federativas y Municipios	SISTEMA DE AGUAS DE LA CIUDAD DE MEXICO	Agua y saneamiento	En Ejecución	2014	7,217,547.00	7,217,547.00	7,217,547.00	6,140,489.81	6,140,489.81
33-Aportaciones Federales para Entidades Federativas y Municipios	SISTEMA DE AGUAS DE LA CIUDAD DE MEXICO	Agua y saneamiento	En Ejecución	2014	5,800,000.00	5,800,000.00	5,800,000.00	5,793,450.87	5,793,450.87

Ejercido	Pagado	% Avance	Reintegro	Avance Físico				Observaciones
				Unidad de Medida	Población	Avance Anual	% Avance Acumulado	
-	-	0.00	$0	Kilómetro	0	0.00	0.00	Financiera: / Física: / Registro: Puentes Peatonales: Puente Peatonal ubicado en la Calz. Tlalpan Esq. Chimalpopoca, Delegación Cuauhtémoc, se realizarán trabajos complementarios para la terminación y reforzamiento de escaleras de acceso al puente, así como barandales, a base de estructura metálica galvanizada, para 985 usuarios diarios. Puente Peatonal ubicado en la intersección del Eje 5 Poniente (Escuadrón 201) y la Av. Camino Real a Toluca, Delegación Miguel Hidalgo, se utilizará la cimentación existente y se procederá a realizar el desplante de columnas y trabes a base de estructura metálica A-36, así como la construcción de escaleras, pasarela y barandales, para tener una longitud de puente de 50.00 m y un ancho de pasarela de 1.80 m con una altura de 5.50 m y dos escaleras de 1.50 m de ancho cada una, para 1,200 usuarios diarios. Puentes vehiculares: Restitución de juntas de calzada en puentes vehiculares ubicados en la Delegación Azcapozalco (tres) e Iztapalapa (1), mediante: corte con disco, demolición de carpeta asfáltica o material de la junta existente para abrir caja y retiro de la junta existente, suministro y colocación de la junta matrix-501 o similar en calidad con un ancho de 50 cm y hasta 15 cm de espesor, incluye: tapajuntas de lamina de acero de 1/4 x 20 cm de ancho, suministro y colocación de bandas para aberturas, adhesivos, materiales necesarios para la correcta ejecución, elaboración de la mezcla de polímeros y agregados, calentamiento, tendido, compactado de la mezcla y limpieza. Cifras preliminares, las definitivas se reportaran una vez que se entregue la Cuenta Pública 2014. - SISTEMA: Pasa al siguiente nivel.
10,149,894.18	10,149,894.18	100.00	$0	Servicio	0	0.00	100.00	Financiera: / Física: / Registro: CIFRAS PRELIMINARES, LAS DEFINITIVAS SE REPORTARAN UNA VEZ QUE SE ENTREGUE LA CUENTA PÚBLICA 2014
10,801,910.12	10,801,910.12	100.00	$0	Servicio	0	0.00	100.00	Financiera: / Física: / Registro: CIFRAS PRELIMINARES, LAS DEFINITIVAS SE REPORTARAN UNA VEZ QUE SE ENTREGUE LA CUENTA PÚBLICA 2014
596,890.84	596,890.84	8.27	$0	Servicio	0	0.00	8.27	Financiera: / Física: / Registro: CIFRAS PRELIMINARES, LAS DEFINITIVAS SE REPORTARAN UNA VEZ QUE SE ENTREGUE LA CUENTA PÚBLICA 2014
4,394,571.19	4,394,571.19	75.77	$0	Procedimiento	0	0.00	75.77	Financiera: / Física: / Registro: CIFRAS PRELIMINARES, LAS DEFINITIVAS SE REPORTARAN UNA VEZ QUE SE ENTREGUE LA CUENTA PÚBLICA 2014

Total: 1291

Información General del Proyecto									
Clave del Proyecto	Nombre del Proyecto	Número de Proyecto	Entidad	Municipio	Localidad	Ámbito	Tipo de Recurso	Programa Fondo Convenio	Programa Fondo Convenio - Específico
DIF14140300369651	Reconstrucción De Puentes Peatonales Y Juntas Constructivas De Puentes Vehiculares (1 Etapa)	65	Distrito Federal	Cobertura estatal	Cobertura municipal		Subsidios	R117 Contingencias Económicas	
DIF14140300369668	Rehabilitación Electromecánica De La Planta De Bombeo De Aguas Negras "La Colmena", Pert. Al Sacm, Ubicada En La Del. Iztapalapa, D.F.	2-1-3-318-4037	Distrito Federal	Cobertura estatal	Cobertura municipal		Aportaciones Federales	I012 FAFEF	
DIF14140300369714	Reconstrucción De Puentes Peatonales Y Juntas Constructivas De Puentes Vehiculares (2 Etapa)	66	Distrito Federal	Cobertura estatal	Cobertura municipal		Subsidios	R117 Contingencias Económicas	

				Avance Financiero					
Ramo	Institución Ejecutora	Tipo de Proyecto	Estatus	Ciclo Recurso	Presupuesto	Modificado	Recaudado (Ministrado)	Comprometido	Devengado
23-Provisiones Salariales y Económicas	Secretaría de Obras y Servicios	Otros Proyectos	En Ejecución	2014	5,078,677.38	1,086,365.52	1,086,365.52	914,077.20	-
33-Aportaciones Federales para Entidades Federativas y Municipios	SISTEMA DE AGUAS DE LA CIUDAD DE MEXICO	Agua y saneamiento	En Ejecución	2014	5,269,165.03	5,269,165.03	5,269,165.03	5,269,165.03	5,269,165.03
23-Provisiones Salariales y Económicas	Secretaría de Obras y Servicios	Otros Proyectos	En Ejecución	2014	9,842,660.00	10,140,222.62	10,140,222.62	1,137,357.19	-

				Avance Físico				Observaciones
Ejercido	Pagado	% Avance	Reintegro	Unidad de Medida	Población	Avance Anual	% Avance Acumulado	
-	-	0.00	$0	Puente	0	0.00	0.00	Financiera: / Física: / Registro: Puentes Peatonales: Puente Peatonal ubicado en la Calz. Tlalpan Esq. Chimalpopoca, Delegación Cuauhtémoc, se realizarán trabajos complementarios para la terminación y reforzamiento de escaleras de acceso al puente, así como barandales, a base de estructura metálica galvanizada, para 985 usuarios diarios. Puente Peatonal ubicado en la intersección del Eje 5 Poniente (Escuadrón 201) y la Av. Camino Real a Toluca, Delegación Miguel Hidalgo, se utilizará la cimentación existente y se procederá a realizar el desplante de columnas y trabes a base de estructura metálica A-36, así como la construcción de escaleras, pasarela y barandales, para tener una longitud de puente de 50.00 m y un ancho de pasarela de 1.80 m con una altura de 5.50 m y dos escaleras de 1.50 m de ancho cada una, para 1,200 usuarios diarios. Puentes vehiculares: Restitución de juntas de calzada en puentes vehiculares ubicados en la Delegación Azcapozalco (tres) e Iztapalapa (1), mediante: corte con disco, demolición de carpeta asfáltica o material de la junta existente para abrir caja y retiro de la junta existente, suministro y colocación de la junta matrix-501 o similar en calidad con un ancho de 50 cm y hasta 15 cm de espesor, incluye: tapajuntas de lamina de acero de 1/4 x 20 cm de ancho, suministro y colocación de bandas para aberturas, adhesivos, materiales necesarios para la correcta ejecución, elaboración de la mezcla de polímeros y agregados, calentamiento, tendido, compactado de la mezcla y limpieza. Cifras preliminares, las definitivas se reportaran una vez que se entregue la Cuenta Pública 2014. - SISTEMA: Pasa al siguiente nivel.
5,269,165.02	5,269,165.02	100.00	$0	Servicio	0	0.00	100.00	Financiera: / Física: / Registro: CIFRAS PRELIMINARES, LAS DEFINITIVAS SE REPORTARAN UNA VEZ QUE SE ENTREGUE LA CUENTA PÚBLICA 2014 - SISTEMA: Pasa al siguiente nivel.
-	-	0.00	$0	Kilómetro	0	0.00	0.00	Financiera: / Física: / Registro: En el puente peatonal que cruzará el Río de los Remedios en el tramo del Eje Central y Av. Miguel Bernard, Delegación Gustavo A. Madero, se realizará la construcción del puente en su totalidad se desplantará con una cimentación a base de pilas de concreto armado sobre los taludes del río, la pasarela se realizará a base de estructura metálica A-36 en una longitud de 38.0 m y 1.80 m de ancho, su acceso se realizará mediante rampas de concreto armado en cada uno de sus extremos, así mismo se confinará con barandales de herrería, con lo cual alrededor de 500 usuarios utilizarán diariamente el puente, mejorando las opciones de movilidad, reduciendo los tiempos de traslado y horas-hombre, lo que refleja una reducción en los costos generalizados de viaje. En el Puente Vehicular que se ubica en la intersección con la Av. División del Norte y Calzada de Tlalpan, se llevarán a cabo las siguientes actividades: aproximadamente 8,792.00 m2 de restitución de carpeta asfáltica y la reposición de 200.00 m. de juntas de calzada tipo matrix-501 o similar en calidad con un ancho de 50 cm. y hasta 15 cm. de espesor, incluye: tapajuntas de lamina de acero de 1/4 x 20 cm de ancho, la reparación y sustitución de algunos tramos de Parapeto Metálico en ambos extremos de cada cuerpo, aplicación de pintura de guarniciones, líneas laterales así como las propias de separación de carriles y el señalamiento vertical con la información necesaria para que los automovilistas se orienten y desplacen. Cifras preliminares, las definitivas se reportaran una vez que se entregue la Cuenta Pública 2014. - SISTEMA: Pasa al siguiente nivel.

Total: 1291

Información General del Proyecto									
Clave del Proyecto	Nombre del Proyecto	Número de Proyecto	Entidad	Municipio	Localidad	Ámbito	Tipo de Recurso	Programa Fondo Convenio	Programa Fondo Convenio - Específico
DIF14140300369748	Reconstrucción De Puentes Peatonales Y Juntas Constructivas De Puentes Vehiculares (2 Etapa)	66	Distrito Federal	Cobertura estatal	Cobertura municipal		Subsidios	R117 Contingencias Económicas	
DIF14140300369799	Rehabilitación Electromecánica De La Planta De Bombeo De Aguas Negras Del Sist. Gran Canal No. 1, Pert. Al Sacm, Ubicada En La Del. Venustiano Carranza, D.F.	2-1-3-318-4003	Distrito Federal	Cobertura estatal	Cobertura municipal		Subsidios	S074 Programa de Agua Potable, Alcantarillado y Saneamiento en Zonas Urbanas	
DIF14140300369835	Rehabilitación Electromecánica De La Planta De Tratamiento De Aguas Residuales El Rosario	2-1-3-319-4038	Distrito Federal	Cobertura estatal	Cobertura municipal		Subsidios	S074 Programa de Agua Potable, Alcantarillado y Saneamiento en Zonas Urbanas	
DIF14140300369863	Supervisión Normativa Apazu	2-1-3-320-4067	Distrito Federal	Cobertura estatal	Cobertura municipal		Subsidios	S074 Programa de Agua Potable, Alcantarillado y Saneamiento en Zonas Urbanas	
DIF14140300369868	Ampliación Del Centro De Salud San Andrés Tomatlán, En La Jurisdicción Sanitaria Iztapalapa	233 395	Distrito Federal	Iztapalapa	Cobertura municipal		Subsidios	U005 Seguro Popular	
DIF14140300369923	Supervisión Normativa Apazu	2-2-3-351-4067	Distrito Federal	Cobertura estatal	Cobertura municipal		Subsidios	S074 Programa de Agua Potable, Alcantarillado y Saneamiento en Zonas Urbanas	
DIF14140300369945	Sustitución Del Centro De Salud San Gregorio Atlapulco	233 395	Distrito Federal	Xochimilco	Cobertura municipal		Subsidios	U005 Seguro Popular	

				Avance Financiero					
Ramo	Institución Ejecutora	Tipo de Proyecto	Estatus	Ciclo Recurso	Presupuesto	Modificado	Recaudado (Ministrado)	Comprometido	Devengado
23-Provisiones Salariales y Económicas	Secretaría de Obras y Servicios	Otros Proyectos	En Ejecución	2014	10,157,340.00	9,859,777.38	9,859,777.38	9,851,562.69	-
16-Medio Ambiente y Recursos Naturales	SISTEMA DE AGUAS DE LA CIUDAD DE MEXICO	Agua y saneamiento	En Ejecución	2014	35,000,000.00	34,654,570.80	34,654,570.80	34,654,570.80	34,654,570.80
16-Medio Ambiente y Recursos Naturales	SISTEMA DE AGUAS DE LA CIUDAD DE MEXICO	Agua y saneamiento	En Ejecución	2014	1,415,094.34	1,415,094.34	1,415,094.34	1,415,094.34	1,415,094.34
16-Medio Ambiente y Recursos Naturales	SISTEMA DE AGUAS DE LA CIUDAD DE MEXICO	Agua y saneamiento	En Ejecución	2014	6,000,000.00	6,000,000.00	6,000,000.00	5,954,917.56	5,954,917.56
12-Salud	Secretaría de Obras y Servicios	Salud	En Ejecución	2014	893,462.77	893,462.77	893,462.77	893,462.77	-
16-Medio Ambiente y Recursos Naturales	SISTEMA DE AGUAS DE LA CIUDAD DE MEXICO	Agua y saneamiento	En Ejecución	2014	6,000,000.00	6,000,000.00	6,000,000.00	5,954,917.56	5,954,917.56
12-Salud	Secretaría de Obras y Servicios	Salud	En Ejecución	2014	10,244,977.25	10,244,977.25	10,244,977.25	10,244,977.25	185,610.97

				Avance Físico				Observaciones
Ejercido	Pagado	% Avance	Reintegro	Unidad de Medida	Población	Avance Anual	% Avance Acumulado	
-	-	0.00	$0	Puente	0	0.00	0.00	Financiera: / Física: / Registro: En el puente peatonal que cruzará el Río de los Remedios en el tramo del Eje Central y Av. Miguel Bernard, Delegación Gustavo A. Madero, se realizará la construcción del puente en su totalidad se desplantará con una cimentación a base de pilas de concreto armado sobre los taludes del río, la pasarela se realizará a base de estructura metálica A-36 en una longitud de 38.0 m y 1.80 m de ancho, su acceso se realizará mediante rampas de concreto armado en cada uno de sus extremos, así mismo se confinará con barandales de herrería, con lo cual alrededor de 500 usuarios utilizarán diariamente el puente, mejorando las opciones de movilidad, reduciendo los tiempos de traslado y horas-hombre, lo que refleja una reducción en los costos generalizados de viaje. En el Puente Vehicular que se ubica en la intersección con la Av. División del Norte y Calzada de Tlalpan, se llevarán a cabo las siguientes actividades: aproximadamente 8,792.00 m2 de restitución de carpeta asfáltica y la reposición de 200.00 m. de juntas de calzada tipo matrix-501 o similar en calidad con un ancho de 50 cm. y hasta 15 cm. de espesor, incluye: tapajuntas de lamina de acero de 1/4 x 20 cm de ancho, la reparación y sustitución de algunos tramos de Parapeto Metálico en ambos extremos de cada cuerpo, aplicación de pintura de guarniciones, líneas laterales así como las propias de separación de carriles y el señalamiento vertical con la información necesaria para que los automovilistas se orienten y desplacen. Cifras preliminares, las definitivas se reportaran una vez que se entregue la Cuenta Pública 2014. - SISTEMA: Pasa al siguiente nivel.
-	-	0.00	$0	Servicio	0	0.00	0.00	Financiera: / Física: / Registro: CIFRAS PRELIMINARES, LAS DEFINITIVAS SE REPORTARAN UNA VEZ QUE SE ENTREGUE LA CUENTA PÚBLICA 2014
1,415,094.34	1,415,094.34	100.00	$0	Servicio	0	0.00	100.00	Financiera: / Física: / Registro: CIFRAS PRELIMINARES, LAS DEFINITIVAS SE REPORTARAN UNA VEZ QUE SE ENTREGUE LA CUENTA PÚBLICA 2014
-	-	0.00	$0	Servicio	0	0.00	0.00	Financiera: / Física: / Registro: CIFRAS PRELIMINARES, LAS DEFINITIVAS SE REPORTARAN UNA VEZ QUE SE ENTREGUE LA CUENTA PÚBLICA 2014
-	-	0.00	$0	Inmueble	0	0.00	0.00	Financiera: / Física: / Registro: Construcción de un edificio adicional al existente para brindar los servicios de consulta general, consulta odontológica, laboratorio y rayos X. Se desarrollaran los siguientes trabajos: Preliminares, excavación y mejoramiento del terreno, cimentación, estructura, losas de concreto, muros de tabique, aplanados, firmes de concreto, instalaciones (hidráulica, sanitaria, eléctrica, voz y datos, sistema de bombeo y corriente regulada), impermeabilización, unidad verificadora, corresponsable de instalaciones. Cifras preliminares, las definitivas se reportaran una vez que se entregue la Cuenta Pública 2014. - SISTEMA: Pasa al siguiente nivel.
-	-	0.00	$0	Servicio	0	0.00	0.00	Financiera: / Física: / Registro: CIFRAS PRELIMINARES, LAS DEFINITIVAS SE REPORTARAN UNA VEZ QUE SE ENTREGUE LA CUENTA PÚBLICA 2014
185,610.97	185,610.97	1.81	$0	Inmueble	0	0.00	0.00	Financiera: / Física: / Registro: Demolición del edificio del Centro de Salud San Gregorio Atlapulco y construcción de un nuevo edificio para brindar los servicios de consulta general, consulta odontológica, laboratorio y rayos X. Los trabajos a realizar son: Demolición, preliminares, movimiento de tierras para construcción de plataformas, rellenos para la cimentación, cimentación, estructura, albañilería, acabados, herrería, puertas de herrería, herrería para estructura metálica, construcción de kiosco, carpintería, aluminio y vidrio, instalación eléctrica, instalación de voz y datos, acometida en media tensión, instalación hidráulica, sistema de bombeo, instalación sanitaría, muebles sanitarios, instalación de gas, formación de áreas verdes y red de riego. Cifras preliminares, las definitivas se reportaran una vez que se entregue la Cuenta Pública 2014. - SISTEMA: Pasa al siguiente nivel.

Total: 1291

Información General del Proyecto									
Clave del Proyecto	Nombre del Proyecto	Número de Proyecto	Entidad	Municipio	Localidad	Ámbito	Tipo de Recurso	Programa Fondo Convenio	Programa Fondo Convenio - Específico
DIF14140300369992	Rehabilitación De Plantas De Tratamiento En El Distrito Feral	2-1-3-319-4058	Distrito Federal	Cobertura estatal	Cobertura municipal		Subsidios	S218 Programa de Tratamiento de Aguas Residuales	
DIF14140300370343	Programa Integral De Prevención Social De La Violencia Y La Delincuencia Entre La Población Infantil Y Juvenil "Movilidad Segura"	1 7 1 201	Distrito Federal	Venustiano Carranza	Cobertura municipal		Subsidios	U002 Otorgamiento de subsidios en materia de Seguridad Pública a Entidades Federativas, Municipios y el Distrito Federal	
DIF14140300371883	Rehabilitación De Banquetas Y Guarniciones En Las Colonias: Simón Bolivar, Aquiles Serdán, Damián Carmona, Romero Rubio Y Pensador Mexicano	2 2 1 216	Distrito Federal	Venustiano Carranza	Cobertura municipal		Subsidios	R117 Contingencias Económicas	
DIF14140300371888	Rehabilitación De Banquetas Y Guarniciones En La Colonia: Jardín Balbuena (Calles: Fernando Iglesias Calderón, Luis De La Rosa, Rivera Y Cambas, Retorno 11 De Galindo Y Villa)	2 2 1 216	Distrito Federal	Venustiano Carranza	Cobertura municipal		Subsidios	R117 Contingencias Económicas	
DIF14140300371894	Mantenimiento Y Rehabilitación A 14 Espacios Públicos (Colonias: Morelos, Ignacio Zaragoza, Aviación Civil, Adolfo López Mateos, Moctezuma 2a Secc, Jardín Balbuena, Ampliación Michoacana, Ampliación V	2 2 1 219	Distrito Federal	Venustiano Carranza	Cobertura municipal		Subsidios	R117 Contingencias Económicas	
DIF14140300371899	Modernización Y Mejoramiento Del Alumbrado Público En Las Colonias: Federal, 5o Tramo De 20 De Noviembre Y Valentín Gómez Farías Con Su Plaza Cívica)	2 2 4 223	Distrito Federal	Venustiano Carranza	Cobertura municipal		Subsidios	R117 Contingencias Económicas	
DIF14140300371904	Mejoramiento Del Servicio De Alumbrado Público Con La Instlación De 3 Sistemas De Iluminación De Alto Voltaje En La Av. Iztaccihuatl De La Colonia Moctezuma	2 2 4 223	Distrito Federal	Venustiano Carranza	Cobertura municipal		Subsidios	R117 Contingencias Económicas	
DIF14140300372926	Construcción De La Red De Agua Potable	2 2 3 221	Distrito Federal	Azcapotzalco	Cobertura municipal		Aportaciones Federales	I004 FAIS Municipal y de las Demarcaciones Territoriales del Distrito Federal	
DIF14140300373090	Rehabilitación De La Red De Agua Potable	2 2 3 222	Distrito Federal	Azcapotzalco	Cobertura municipal		Aportaciones Federales	I004 FAIS Municipal y de las Demarcaciones Territoriales del Distrito Federal	
DIF14140300373309	Introducción De Drenaje En Las Colonias Miguel Hidalgo 2a Sección, Pedregal De San Nicolas, 2a Sección Y San Andres Totoltepec En Tlalpan, Distrito Federal	213204	Distrito Federal	Tlalpan	Tlalpan	Urbano	Subsidios	R117 Contingencias Económicas	
DIF14140300373378	Alumbrado Publico	2-2-4-223	Distrito Federal	Iztacalco	Iztacalco	Urbano	Subsidios	R117 Contingencias Económicas	
DIF14140300373395	Banquetas, Guarniciones Y Rampas En Las Colonias Tlalpan Centro, Y Toriello Guerra, En Tlalpan, Distrito Federal	221212	Distrito Federal	Tlalpan	Tlalpan	Urbano	Subsidios	R117 Contingencias Económicas	
DIF14140300373479	Parque Macondo	221213	Distrito Federal	Tlalpan	Tlalpan	Urbano	Subsidios	R117 Contingencias Económicas	
DIF14140300373609	Rehabilitación Y Equipamiento Del Espacio Cultural Centro Social Ignacio Zaragoza	-	Distrito Federal	Iztapalapa	Cobertura municipal		Subsidios	U091 Fondo de Cultura	

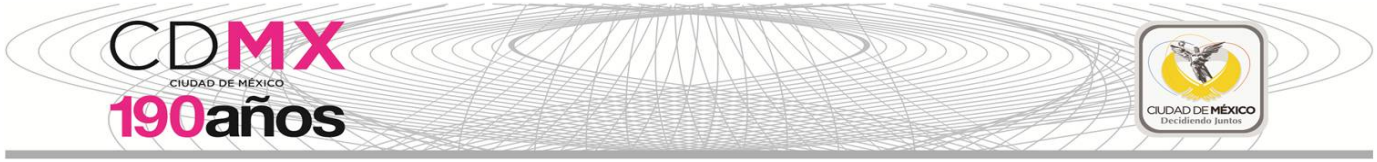

					Avance Financiero				
Ramo	Institución Ejecutora	Tipo de Proyecto	Estatus	Ciclo Recurso	Presupuesto	Modificado	Recaudado (Ministrado)	Comprometido	Devengado
16-Medio Ambiente y Recursos Naturales	SISTEMA DE AGUAS DE LA CIUDAD DE MEXICO	Agua y saneamiento	En Ejecución	2014	54,241,200.00	54,241,200.00	54,241,200.00	48,434,918.20	48,434,918.20
4-Gobernación	DELEGACION VENUSTIANO CARRANZA	Otros Proyectos	En Ejecución	2014	-	618,730.08	618,730.08	618,579.56	618,579.56
23-Provisiones Salariales y Económicas	DELEGACION VENUSTIANO CARRANZA	Otros Proyectos	En Ejecución	2014	8,000,000.00	8,000,000.00	8,000,000.00	7,996,572.64	7,996,572.64
23-Provisiones Salariales y Económicas	DELEGACION VENUSTIANO CARRANZA	Otros Proyectos	En Ejecución	2014	6,000,000.00	6,000,000.00	6,000,000.00	5,994,905.44	5,994,905.44
23-Provisiones Salariales y Económicas	DELEGACION VENUSTIANO CARRANZA	Otros Proyectos	En Ejecución	2014	18,700,000.00	18,700,000.00	18,700,000.00	18,695,901.60	18,695,901.60
23-Provisiones Salariales y Económicas	DELEGACION VENUSTIANO CARRANZA	Otros Proyectos	En Ejecución	2014	5,000,000.00	5,000,000.00	5,000,000.00	4,999,927.92	4,999,927.92
23-Provisiones Salariales y Económicas	DELEGACION VENUSTIANO CARRANZA	Otros Proyectos	En Ejecución	2014	4,300,000.00	4,300,000.00	4,300,000.00	4,291,742.81	4,291,742.81
33-Aportaciones Federales para Entidades Federativas y Municipios	DELEGACIÓN AZCAPOTZALCO	Agua y saneamiento	En Ejecución	2014	-	3,822,219.00	3,822,219.00	3,822,219.00	-
33-Aportaciones Federales para Entidades Federativas y Municipios	DELEGACIÓN AZCAPOTZALCO	Agua y saneamiento	En Ejecución	2014	-	8,013,333.00	8,013,333.00	8,013,333.00	1,786,518.00
23-Provisiones Salariales y Económicas	Delegación Tlalpan	Otros Proyectos	En Ejecución	2014	11,035,000.00	11,035,000.00	11,034,999.99	11,034,999.99	-
23-Provisiones Salariales y Económicas	DELEGACION IZTACALCO	Asistencia Social	En Ejecución	2014	17,999,500.00	17,999,500.00	17,999,500.00	17,999,500.00	-
23-Provisiones Salariales y Económicas	Delegación Tlalpan	Urbanización	En Ejecución	2014	18,000,000.00	18,000,000.00	17,965,693.11	17,965,693.11	41,220.08
23-Provisiones Salariales y Económicas	Delegación Tlalpan	Urbanización	En Ejecución	2014	15,000,000.00	15,000,000.00	14,983,809.89	14,983,809.89	2,931,955.05
23-Provisiones Salariales y Económicas	DELEGACIÓN IZTAPALAPA	Cultura y turismo	En Ejecución	2014	5,000,000.00	4,985,000.00	4,985,000.00	4,985,000.00	4,985,000.00

				Avance Físico				Observaciones
Ejercido	Pagado	% Avance	Reintegro	Unidad de Medida	Población	Avance Anual	% Avance Acumulado	
-	-	0.00	$0	Servicio	0	0.00	0.00	Financiera: / Física: / Registro: CIFRAS PRELIMINARES, LAS DEFINITIVAS SE REPORTARAN UNA VEZ QUE SE ENTREGUE LA CUENTA PÚBLICA 2014
-	-	0.00	$0	Evento	0	0.00	100.00	Financiera: / Física: / Registro: SE REGISTRA UN PASIVO CIRCULANTE POR $618,579.56 CORRESPONDIENTE AL CONTRATO DVC/DGODU/IR/082/2014 DE F + F INGENIERIA S.A. DE C.V.
7,621,187.08	7,621,187.08	95.26	$3,427	Metro Cuadrado	0	0.00	100.00	Financiera: / Física: / Registro: SE REGISTRA UN PASIVO CIRCULANTE POR $375,385.56 CORRESPONDIENTE A LOS CONTRATOS: DVC/DGODU/LP/048/2014 DE JOSUE RUBEN CASTILLO GUTIERREZ, DVC/DGODU/AD/040/2014 DE EVA INGENIERIA S.A. DE C.V.
5,138,912.99	5,138,912.99	85.65	$5,095	Metro Cuadrado	0	0.00	100.00	Financiera: / Física: / Registro: SE REGISTRA UN PASIVO CIRCULANTE POR $855,992.45 CORRESPONDIENTE A LOS CONTRATOS: DVC/DGODU/AD/041/2014 A COLIBRI ARQUITECTOS S.A. DE C.V. Y DVC/DGODU/LP/049/2014 A JOSUE RUBEN CASTILLO GUTIERREZ
17,506,800.29	17,506,800.29	93.62	$4,098	Espacio	0	0.00	100.00	Financiera: / Física: / Registro: SE REGISTRA UN PASIVO CIRCULANTE POR $1 189,101.31 CORRESPONDIENTE A LA REHABILITACION DE ESPACIOS PUBLICOS Y SU SUPERVISION
4,999,927.92	4,999,927.92	100.00	$72	Luminaria	0	0.00	100.00	Financiera: / Física: / Registro: NO SE REGISTRA PASIVO CIRCULANTE. PROYECTO CONCLUIDO
4,284,328.41	4,284,328.41	99.64	$8,257	Luminaria	0	0.00	100.00	Financiera: / Física: / Registro: SE REGISTRA UN PASIVO CIRCULANTE POR $7,414.4 CORRESPONDIENTE AL CONTRATO DVC/DGSU/AD/001/2014 DE SERGIO BUENDIA ROMERO
-	-	0.00	$0	Metro Lineal	20,987	0.00	100.00	Financiera: / Física: / Registro: Las cifras son preliminares y la estimación del pasivo circulante es de $3,822,218.82 las cifras definitivas se presentarán en el segundo trimestre del 2015, una vez que se haya entregado la Cuenta Pública del ejercicio fiscal 2014.
1,786,518.00	1,786,518.00	22.29	$0	Metro Lineal	20,987	0.00	100.00	Financiera: / Física: / Registro: Las cifras son preliminares y la estimación del pasivo circulante es de $6,226,815.79 las cifras definitivas se presentarán en el segundo trimestre del 2015, una vez que se haya entregado la Cuenta Pública del ejercicio fiscal 2014.
-	-	0.00	$0	Kilómetro	0	0.00	80.00	Financiera: El recurso ejercido se reportara en cuenta publica / Física: El avance físico final se reportara en cuenta publica 2014 / Registro: El reporte final se registrara en la cuenta publica 2014 - SISTEMA: Pasa al siguiente nivel.
-	-	0.00	$0	Luminaria	25,000	0.00	0.00	Financiera: / Física: / Registro: SISTEMA: Pasa al siguiente nivel.
41,220.08	41,220.08	0.23	$34,307	Metro Cuadrado	0	0.00	80.00	Financiera: El recurso ejercido final se entregara en cuenta publica / Física: El avance físico final se reportara en cuenta publica / Registro: El avance final físico financiero se reportara en cuenta publica - SISTEMA: Pasa al siguiente nivel.
2,931,955.05	2,931,955.05	19.55	$16,190	Inmueble	0	0.00	100.00	Financiera: El recurso ejercido final se reportara en cuenta publica 2014 / Física: / Registro: El recurso ejercido presupuestal final se reportara en la cuenta publica 2014 - SISTEMA: Pasa al siguiente nivel.
4,691,224.26	4,691,224.26	94.11	$0	Inmueble	0	0.00	100.00	Financiera: SE SOLICITA VALIDACION / Física: SE SOLICITA VALIDACION / Registro: SE SOLICITA VALIDACION

Total: 1291

Información General del Proyecto									
Clave del Proyecto	Nombre del Proyecto	Número de Proyecto	Entidad	Municipio	Localidad	Ámbito	Tipo de Recurso	Programa Fondo Convenio	Programa Fondo Convenio - Específico
DIF14140300373616	Reencarpetado En Diferentes Avenidas Pueblos Y Colonias Tlalpan, Distrito Federal	221218	Distrito Federal	Tlalpan	Tlalpan	Urbano	Subsidios	R117 Contingencias Económicas	
DIF14140300373693	Rescate De Espacios Públicos En Las Colonias Tlalpan Centro, Isidro Fabela, Villacuemanco, Prados Coapa 2a Seccion, Tlalpan, Distrito Federal	221219	Distrito Federal	Tlalpan	Tlalpan	Urbano	Subsidios	R117 Contingencias Económicas	
DIF14140300373792	Introducción De Agua Potable En Diversas Colonias Miguel Hidalgo, Ejidos De San Pedro Martir, Barrio Del Niño De Jesus, San Pedro Apostol, Barrio La Fama, Centro De Tlalpan, En Tlalpan Df	223221	Distrito Federal	Tlalpan	Tlalpan	Urbano	Subsidios	R117 Contingencias Económicas	
DIF14140300373818	Construcción Y Ampliación De Estructura Deportiva	241210	Distrito Federal	Cuauhtémoc	Cobertura municipal		Aportaciones Federales	I012 FAFEF	
DIF14140300373837	Rehabilitación A Cendis En Las Colonias Villa Coapa, Lomas De Padierna, Lomas Hidalgo, Pedregal De San Nicolas, Tlalpan Distrito Federal	269228	Distrito Federal	Tlalpan	Tlalpan	Urbano	Subsidios	R117 Contingencias Económicas	
DIF14140300373868	Rehabilitación Del Deportivo Urbano Cuauhtemoc	241212	Distrito Federal	Iztapalapa	Cobertura municipal		Subsidios	U006 Programa Nacional de Prevención del Delito	
DIF14140300373878	Equipamiento Del Heroico Cuerpo De Bomberos De La Ciudad De Mexico	13	Distrito Federal	Cobertura estatal	Cobertura municipal		Subsidios	U087 Fondo de Capitalidad	
DIF14140300373898	Mantenimiento, Conservación Y Rehabilitación A Edificios Públicos	221215	Distrito Federal	Cuauhtémoc	Cobertura municipal		Aportaciones Federales	I012 FAFEF	
DIF14140300373936	Rehabilitación Del Alumbrado Público En La Delegación Iztapalapa	224223	Distrito Federal	Iztapalapa	Cobertura municipal		Subsidios	R117 Contingencias Económicas	
DIF14140300373948	Mantenimiento, Conservación Y Rehabilitación De Infraestructura Cultural	242214	Distrito Federal	Cuauhtémoc	Cobertura municipal		Aportaciones Federales	I012 FAFEF	
DIF14140300374002	Construcción Del Parque La Tabiquera	241210	Distrito Federal	Iztapalapa	Cobertura municipal		Subsidios	R117 Contingencias Económicas	
DIF14140300374066	Mantenimiento Mayor De 16 Planteles Escolares De Educación Básica En La Delegación Iztapalapa	-	Distrito Federal	Iztapalapa	Cobertura municipal		Subsidios	R117 Contingencias Económicas	
DIF14140300374117	Construcción De Guarniciones Y Banquetas En Las Territoriales Aculco Y Centro Delegación Iztapalapa	221212	Distrito Federal	Iztapalapa	Cobertura municipal		Subsidios	R117 Contingencias Económicas	
DIF14140300374148	Centro De Atención Al Trabajador Del Volante	-	Distrito Federal	Iztapalapa	Cobertura municipal		Subsidios	R117 Contingencias Económicas	
DIF14140300374175	Proyecto Integral Para Renovacion Urbana Del Parque Estrella Y Calle Del Barrio San Miguel En Iztapalapa	-	Distrito Federal	Iztapalapa	Cobertura municipal		Subsidios	R117 Contingencias Económicas	
DIF14140300374192	Proyecto Integral Del Parque Lineal Año De Juárez De La Delegación Iztapalapa.	-	Distrito Federal	Iztapalapa	Cobertura municipal		Subsidios	R117 Contingencias Económicas	
DIF14140300374204	Sustitucion De Luminarias En Las Territoriales Estrella Y Aculco En La Delegación Iztapalapa	-	Distrito Federal	Iztapalapa	Cobertura municipal		Subsidios	R117 Contingencias Económicas	

				Avance Financiero					
Ramo	Institución Ejecutora	Tipo de Proyecto	Estatus	Ciclo Recurso	Presupuesto	Modificado	Recaudado (Ministrado)	Comprometido	Devengado
23-Provisiones Salariales y Económicas	Delegación Tlalpan	Urbanización	En Ejecución	2014	18,500,000.00	18,500,000.00	18,500,000.00	18,500,000.00	-
23-Provisiones Salariales y Económicas	Delegación Tlalpan	Otros Proyectos	En Ejecución	2014	17,500,000.00	17,500,000.00	17,144,227.12	17,144,227.12	3,518,519.18
23-Provisiones Salariales y Económicas	Delegación Tlalpan	Urbanización	En Ejecución	2014	14,465,000.00	14,465,000.00	14,465,000.00	14,451,079.99	3,682,613.11
33-Aportaciones Federales para Entidades Federativas y Municipios	DELEGACIÓN CUAUHTÉMOC	Otros Proyectos	En Ejecución	2014	-	2,000,000.00	2,000,000.00	2,000,000.00	-
23-Provisiones Salariales y Económicas	Delegación Tlalpan	Otros Proyectos	En Ejecución	2014	5,500,000.00	5,500,000.00	5,491,787.40	5,491,787.40	2,896,134.33
4-Gobernación	DELEGACIÓN IZTAPALAPA	Deporte	En Ejecución	2014	-	7,800,000.00	7,800,000.00	7,800,000.00	7,800,000.00
23-Provisiones Salariales y Económicas	Heroico Cuerpo de Bomberos del Distrito Federal	Seguridad	En Ejecución	2014	-	62,514,720.00	62,514,720.00	62,477,136.00	62,477,136.00
33-Aportaciones Federales para Entidades Federativas y Municipios	Delegación Cuauhtémoc	Otros Proyectos	En Ejecución	2014	-	3,000,000.00	3,000,000.00	3,000,000.00	-
23-Provisiones Salariales y Económicas	DELEGACIÓN IZTAPALAPA	Urbanización	En Ejecución	2014	20,000,000.00	20,000,000.00	20,000,000.00	20,000,000.00	20,000,000.00
33-Aportaciones Federales para Entidades Federativas y Municipios	Delegación Cuauhtémoc	Otros Proyectos	En Ejecución	2014	-	10,751,682.00	10,751,682.00	10,751,682.00	5,240,710.77
23-Provisiones Salariales y Económicas	DELEGACIÓN IZTAPALAPA	Urbanización	En Ejecución	2014	22,000,000.00	22,000,000.00	22,000,000.00	22,000,000.00	22,000,000.00
23-Provisiones Salariales y Económicas	DELEGACIÓN IZTAPALAPA	Educación	En Ejecución	2014	16,040,305.00	16,040,304.84	16,040,304.84	16,040,304.84	16,040,304.84
23-Provisiones Salariales y Económicas	DELEGACIÓN IZTAPALAPA	Urbanización	En Ejecución	2014	8,000,000.00	8,000,000.00	8,000,000.00	8,000,000.00	8,000,000.00
23-Provisiones Salariales y Económicas	DELEGACIÓN IZTAPALAPA	Urbanización	En Ejecución	2014	5,000,000.00	5,000,000.00	5,000,000.00	5,000,000.00	5,000,000.00
23-Provisiones Salariales y Económicas	DELEGACIÓN IZTAPALAPA	Urbanización	En Ejecución	2014	46,973,242.00	46,062,283.04	46,062,283.04	46,062,283.04	46,062,283.04
23-Provisiones Salariales y Económicas	DELEGACIÓN IZTAPALAPA	Urbanización	En Ejecución	2014	28,986,453.00	28,986,453.00	28,986,453.00	28,986,453.00	28,986,453.00
23-Provisiones Salariales y Económicas	DELEGACIÓN IZTAPALAPA	Urbanización	En Ejecución	2014	3,000,000.00	3,000,000.00	3,000,000.00	3,000,000.00	3,000,000.00

Ejercido	Pagado	% Avance	Reintegro	Avance Físico				Observaciones
				Unidad de Medida	Población	Avance Anual	% Avance Acumulado	
-	-	0.00	$0	Metro Cuadrado	0	0.00	0.00	Financiera: El avance financiero final se reportara en cuenta publica 2014 / Física: El avance físico se reportara en la cuenta publica 2014 / Registro: EL REPORTE FINAL FISICO FINANCIERO SE REPORTARA CON EL CIERRE DEL PASIVO CIRCULANTE EN LA CUENTA PUBLICA 2014 - SISTEMA: Pasa al siguiente nivel.
3,518,519.18	3,518,519.18	20.11	$355,773	Espacio	0	0.00	85.00	Financiera: El avance financiero definitivo se reportara en cuenta publica 2014 / Física: El avance físico se reportara en cuenta publica 2014 / Registro: EL REPORTE FINAL FISICO FINANCIERO SE REPORTARA CON EL CIERRE DEL PASIVO CIRCULANTE EN LA CUENTA PUBLICA 2014 - SISTEMA: Pasa al siguiente nivel.
3,682,613.11	3,682,613.11	25.46	$13,920	Metros	0	0.00	50.00	Financiera: El recurso ejercido definitivo se reportara en cuenta publica 2014 / Física: El avance físico financiero definitivo se reportara en cuenta publica 2014 / Registro: EL REPORTE FINAL FISICO FINANCIERO SE REPORTARA CON EL CIERRE DEL PASIVO CIRCULANTE EN LA CUENTA PUBLICA 2014 - SISTEMA: Pasa al siguiente nivel.
-	-	0.00	$0	Espacio	0	0.00	0.00	Financiera: . / Física: . / Registro: SE SOLICITA VALIDACIÓN - SISTEMA: Pasa al siguiente nivel.
2,896,134.33	2,896,134.33	52.66	$8,213	Inmueble	0	0.00	50.00	Financiera: El avance financiero final se registrara en cuenta publica 2013 al cierre del pasivo circulante / Física: El avance físico final se registrara en cuenta publica 2014 / Registro: EL REPORTE FINAL FISICO FINANCIERO SE REPORTARA CON EL CIERRE DEL PASIVO CIRCULANTE EN LA CUENTA PUBLICA 2014 - SISTEMA: Pasa al siguiente nivel.
4,938,390.10	4,938,390.10	63.31	$0	Inmueble	0	0.00	100.00	Financiera: SE SOLICITA VALIDACION / Física: SE SOLICITA VALIDACION / Registro: SE SOLICITA VALIDACION - SISTEMA: Pasa al siguiente nivel.
62,477,136.00	62,477,136.00	99.94	$0	Pieza	0	0.00	100.00	Financiera: CIFRAS PRELIMINARES LAS DEFINITIVAS SE REPORTARAN AL CIERRE DE CUENTA PUBLICA 2014 / Física: ADQUISICIÓN SIMULADOR DE FUEGO REAL Y VEHÍCULOS MOTOBOMBA Y MINIBOMBA / Registro: CIFRAS PRELIMINARES Y DEFINITIVAS SE REPORTARAN AL CIERRE DE CUENTA PUBLICA 2014 - SISTEMA: Pasa al siguiente nivel.
-	-	0.00	$0	Espacio	0	0.00	0.00	Financiera: . / Física: . / Registro: SE SOLICITA VALIDACION - SISTEMA: Pasa al siguiente nivel.
19,906,028.23	19,906,028.23	99.53	$0	Luminaria	0	0.00	91.02	Financiera: SE SOLICITA VALIDACION / Física: SE SOLICITA VALIDACION / Registro: SE SOLICITA VALIDACION
5,240,710.77	5,240,710.77	48.74	$0	Espacio	0	0.00	48.00	Financiera: .CIFRAS PRELIMINARES / Física: .CIFRAS PRELIMINARES / Registro: SE SOLICITA VALIDACIÓN - SISTEMA: Pasa al siguiente nivel.
21,735,937.79	21,735,937.79	98.80	$0	Inmueble	0	0.00	100.00	Financiera: SE SOLICITA VALIDACION / Física: SE SOLICITA VALIDACION / Registro: SE SOLICITA VALIDACION
14,873,676.48	14,873,676.48	92.73	$0	Inmueble	0	0.00	100.00	Financiera: SE SOLICITA VALIDACION / Física: SE SOLICITA VALIDACION / Registro: SE SOLICITA VALIDACION
7,518,491.66	7,518,491.66	93.98	$0	Metro Cuadrado	0	0.00	42.27	Financiera: SE SOLICITA VALIDACION / Física: SE SOLICITA VALIDACION / Registro: SE SOLICITA VALIDACION
3,113,436.24	3,113,436.24	62.27	$0	Inmueble	0	0.00	0.00	Financiera: SE SOLICITA VALDIACION / Física: SE SOLICITA VALDIACION / Registro: SE SOLICITA VALDIACION
31,018,856.25	31,018,856.25	67.34	$0	Espacio	0	0.00	0.00	Financiera: SE SOLICITA VALIDACION / Física: SE SOLICITA VALIDACION / Registro: SE SOLICITA VALIDACION
25,654,847.13	25,654,847.13	88.51	$0	Proyecto	0	0.00	0.00	Financiera: SE SOLICITA VALIDACION / Física: SE SOLICITA VALIDACION / Registro: SE SOLICITA VALIDACION
1,932,152.22	1,932,152.22	64.41	$0	Luminaria	0	0.00	62.49	Financiera: SE SOLICITA VALIDACION / Física: SE SOLICITA VALIDACION / Registro: SE SOLICITA VALIDACION

Total: 1291

Información General del Proyecto									
Clave del Proyecto	Nombre del Proyecto	Número de Proyecto	Entidad	Municipio	Localidad	Ámbito	Tipo de Recurso	Programa Fondo Convenio	Programa Fondo Convenio - Específico
DIF14140300374228	Programa De Alumbrado Público En La Avenida Guelatao En Su Tramo Que Va De La Avenida Ignacio Zaragoza Al Eje 6 Sur Avenida De Las Torres En La Delegación Iztapalapa	-	Distrito Federal	Iztapalapa	Cobertura municipal		Subsidios	R117 Contingencias Económicas	
DIF14140300374234	Construcción Y Ampliación De Banquetas	221212	Distrito Federal	Tlalpan	Tlalpan	Urbano	Aportaciones Federales	I012 FAFEF	
DIF14140300374283	Sustitucion De Alumbrado Publico En Las Territoriales Ermita Zaragoza, Cabeza De Juárez, Paraje San Juan, Centro Y Estrella En La Delegacion Iztapalapa	-	Distrito Federal	Iztapalapa	Cobertura municipal		Subsidios	R117 Contingencias Económicas	
DIF14140300374287	Mantenimeinto, Conservación Y Rehabilitación A Edificios Públicos	221215	Distrito Federal	Tlalpan	Tlalpan	Urbano	Aportaciones Federales	I012 FAFEF	
DIF14140300374321	Rehabilitación De Circuito Deportivo ¿Congreso De Chilpancingo¿ En La Unidad Habitacional Ermita-Zaragoza	-	Distrito Federal	Iztapalapa	Cobertura municipal		Subsidios	R117 Contingencias Económicas	
DIF14140300374358	Construcción De Aulas Para El Taller De Arte Urbano 2da. Etapa	-	Distrito Federal	Iztapalapa	Cobertura municipal		Subsidios	R117 Contingencias Económicas	
DIF14140300374378	Solucion Integral De Crucero Samuel Gompers Y Av. Santa Cruz Meyehualco (Glorieta)	-	Distrito Federal	Iztapalapa	Cobertura municipal		Subsidios	R117 Contingencias Económicas	
DIF14140300374427	Pavimentación En Santa María Tomatlán	-	Distrito Federal	Iztapalapa	Cobertura municipal		Subsidios	R117 Contingencias Económicas	
DIF14140300374447	Rehabilitacion De La Calle Aguila Blanquinegra	-	Distrito Federal	Iztapalapa	Cobertura municipal		Subsidios	R117 Contingencias Económicas	
DIF14140300374462	Rehabilitacion De Escuelas Publicas Primarias: Plan De San Luis, General Herminio Chavarria, Maximino Martinez Estrella Y Jardines De Niños: Mulum, Cuitlatitla Y Cuba.	-	Distrito Federal	Iztapalapa	Cobertura municipal		Subsidios	R117 Contingencias Económicas	
DIF14140300374472	Rehabilitación Integral Del Camellón B En La Colonia El Retoño	-	Distrito Federal	Iztapalapa	Cobertura municipal		Subsidios	R117 Contingencias Económicas	
DIF14140300374487	Rehabilitación De Espacios Públicos En La Delegación Iztapalapa	-	Distrito Federal	Iztapalapa	Cobertura municipal		Subsidios	R117 Contingencias Económicas	
DIF14140300374511	Rehabilitación De Espacio Público En La Colonia Lomas De La Estancia	-	Distrito Federal	Iztapalapa	Cobertura municipal		Subsidios	R117 Contingencias Económicas	
DIF14140300374530	Sustitución De 2,177 Luminarias En Las Colonias Real Del Moral, Paraje Zacatepec, Huitzico - La Poblanita, Tenorios, Miguel De La Madrid Hurtado, San Francisco Apolocalco, Ixtlahua.	-	Distrito Federal	Iztapalapa	Cobertura municipal		Subsidios	R117 Contingencias Económicas	
DIF14140300374640	Obras Complementarias Al Sistema De Drenaje	213207	Distrito Federal	Iztapalapa	Cobertura municipal		Aportaciones Federales	I012 FAFEF	
DIF14140300374660	Atención Estructural A Taludes, Minas Y Grietas	221210	Distrito Federal	Iztapalapa	Cobertura municipal		Aportaciones Federales	I012 FAFEF	
DIF14140300374693	Señalamiento En Vialidades	221220	Distrito Federal	Iztapalapa	Cobertura municipal		Aportaciones Federales	I012 FAFEF	
DIF14140300374711	Mantenimiento Menor A Espacios Deportivos	241212	Distrito Federal	Coyoacán	Cobertura municipal		Subsidios	U088 Fondo de Infraestructura Deportiva	

				Avance Financiero					
Ramo	Institución Ejecutora	Tipo de Proyecto	Estatus	Ciclo Recurso	Presupuesto	Modificado	Recaudado (Ministrado)	Comprometido	Devengado
23-Provisiones Salariales y Económicas	DELEGACIÓN IZTAPALAPA	Urbanización	En Ejecución	2014	2,500,000.00	2,500,000.00	2,500,000.00	2,500,000.00	2,500,000.00
33-Aportaciones Federales para Entidades Federativas y Municipios	Delegación Tlalpan	Urbanización	En Ejecución	2014	-	20,649,080.00	20,649,080.00	20,649,080.00	16,071,906.55
23-Provisiones Salariales y Económicas	DELEGACIÓN IZTAPALAPA	Urbanización	En Ejecución	2014	30,000,000.00	30,000,000.00	30,000,000.00	30,000,000.00	30,000,000.00
33-Aportaciones Federales para Entidades Federativas y Municipios	Delegación Tlalpan	Urbanización	En Ejecución	2014	-	14,500,000.00	14,500,000.00	14,500,000.00	10,079,310.81
23-Provisiones Salariales y Económicas	DELEGACIÓN IZTAPALAPA	Urbanización	En Ejecución	2014	5,000,000.00	5,000,000.00	5,000,000.00	5,000,000.00	5,000,000.00
23-Provisiones Salariales y Económicas	DELEGACIÓN IZTAPALAPA	Urbanización	En Ejecución	2014	2,000,000.00	2,000,000.00	2,000,000.00	2,000,000.00	2,000,000.00
23-Provisiones Salariales y Económicas	DELEGACIÓN IZTAPALAPA	Urbanización	En Ejecución	2014	2,000,000.00	2,000,000.00	2,000,000.00	2,000,000.00	2,000,000.00
23-Provisiones Salariales y Económicas	DELEGACIÓN IZTAPALAPA	Urbanización	En Ejecución	2014	2,000,000.00	2,000,000.00	2,000,000.00	2,000,000.00	2,000,000.00
23-Provisiones Salariales y Económicas	DELEGACIÓN IZTAPALAPA	Urbanización	En Ejecución	2014	5,000,000.00	5,000,000.00	5,000,000.00	5,000,000.00	5,000,000.00
23-Provisiones Salariales y Económicas	DELEGACIÓN IZTAPALAPA	Educación	En Ejecución	2014	5,000,000.00	5,000,000.00	5,000,000.00	5,000,000.00	5,000,000.00
23-Provisiones Salariales y Económicas	DELEGACIÓN IZTAPALAPA	Urbanización	En Ejecución	2014	2,000,000.00	2,000,000.00	2,000,000.00	2,000,000.00	2,000,000.00
23-Provisiones Salariales y Económicas	DELEGACIÓN IZTAPALAPA	Urbanización	En Ejecución	2014	5,000,000.00	2,000,000.00	2,000,000.00	2,000,000.00	2,000,000.00
23-Provisiones Salariales y Económicas	DELEGACIÓN IZTAPALAPA	Urbanización	En Ejecución	2014	2,000,000.00	2,000,000.00	2,000,000.00	2,000,000.00	2,000,000.00
23-Provisiones Salariales y Económicas	DELEGACIÓN IZTAPALAPA	Urbanización	En Ejecución	2014	4,000,000.00	4,000,000.00	4,000,000.00	4,000,000.00	4,000,000.00
33-Aportaciones Federales para Entidades Federativas y Municipios	DELEGACIÓN IZTAPALAPA	Urbanización	En Ejecución	2014	-	5,000,000.00	5,000,000.00	5,000,000.00	5,000,000.00
33-Aportaciones Federales para Entidades Federativas y Municipios	DELEGACIÓN IZTAPALAPA	Urbanización	En Ejecución	2014	-	5,000,000.00	5,000,000.00	5,000,000.00	5,000,000.00
33-Aportaciones Federales para Entidades Federativas y Municipios	DELEGACIÓN IZTAPALAPA	Transportes y vialidades	En Ejecución	2014	-	1,999,960.00	1,999,960.00	1,999,960.00	1,999,960.00
23-Provisiones Salariales y Económicas	DELEGACIÓN COYOACÁN	Deporte	En Ejecución	2014	7,000,000.00	6,986,000.00	6,986,000.00	6,960,571.00	6,960,571.00

				Avance Físico				Observaciones
Ejercido	Pagado	% Avance	Reintegro	Unidad de Medida	Población	Avance Anual	% Avance Acumulado	
2,392,239.43	2,392,239.43	95.69	$0	Luminaria	0	0.00	62.44	Financiera: SE SOLICITA VALIDACION / Física: SE SOLICITA VALIDACION / Registro: SE SOLICITA VALIDACION
16,071,906.55	16,071,906.55	77.83	$0	Metro Cuadrado	0	0.00	80.00	Financiera: El avance financiero definitivo se registrara en cuenta publica 2014 / Física: El avance físico definitivo se reportara en cuenta publica 2014 / Registro: El avance físico financiero definitivo se registrara al cierre del pasivo circulante en cuenta publica 2014 - SISTEMA: Pasa al siguiente nivel.
16,380,062.76	16,380,062.76	54.60	$0	Luminaria	0	0.00	60.77	Financiera: SE SOLICITA VALIDACION / Física: SE SOLICITA VALIDACION / Registro: SE SOLICITA VALIDACION
10,079,310.81	10,079,310.81	69.51	$0	Inmueble	0	0.00	65.00	Financiera: El avance financiero definitivo se registrara al cierre del pasivo circulante en cuenta publica 2014 / Física: El avance físico definitivo se reportara en cuenta publica 2014 / Registro: El avance físico financiero definitivo se registrara al cierre del pasivo circulante en cuenta publica 2014 - SISTEMA: Pasa al siguiente nivel.
4,178,874.22	4,178,874.22	83.58	$0	Espacio	0	0.00	0.00	Financiera: SE SOLICITA VALIDCION / Física: SE SOLICITA VALIDCION / Registro: SE SOLICITA VALIDCION
937,094.88	937,094.88	46.85	$0	Inmueble	0	0.00	0.00	Financiera: SE SOLICITA VALIDACION / Física: SE SOLICITA VALIDACION / Registro: SE SOLICITA VALIDACION
1,037,339.83	1,037,339.83	51.87	$0	Espacio	0	0.00	33.30	Financiera: SE SOLICITA VALIDACION / Física: SE SOLICITA VALIDACION / Registro: SE SOLICITA VALIDACION
1,273,309.12	1,273,309.12	63.67	$0	Metro Cuadrado	0	0.00	33.30	Financiera: SE SOLICITA VALIDACION / Física: SE SOLICITA VALIDACION / Registro: SE SOLICITA VALIDACION
3,823,370.90	3,823,370.90	76.47	$0	Espacio	0	0.00	33.30	Financiera: SE SOLICITA VALIDACION / Física: SE SOLICITA VALIDACION / Registro: SE SOLICITA VALIDACION
4,936,917.53	4,936,917.53	98.74	$0	Inmueble	0	0.00	100.00	Financiera: SE SOLICITA VALIDACION / Física: SE SOLICITA VALIDACION / Registro: SE SOLICITA VALIDACION
587,795.81	587,795.81	29.39	$0	Espacio	0	0.00	0.00	Financiera: SE SOLICITA VALIDACION / Física: SE SOLICITA VALIDACION / Registro: SE SOLICITA VALIDACION
587,795.81	587,795.81	29.39	$0	Espacio	0	0.00	0.00	Financiera: SE SOLICITA VALIDACION / Física: SE SOLICITA VALIDACION / Registro: SE SOLICITA VALIDACION
609,183.36	609,183.36	30.46	$0	Espacio	0	0.00	0.00	Financiera: SE SOLICITA VALIDACION / Física: SE SOLICITA VALIDACION / Registro: SE SOLICITA VALIDACION
3,894,043.12	3,894,043.12	97.35	$0	Luminaria	0	0.00	62.40	Financiera: SE SOLICITA VALIDACION / Física: SE SOLICITA VALIDACION / Registro: SE SOLICITA VALIDACION
4,887,852.26	4,887,852.26	97.76	$0	Metro Cuadrado	0	0.00	100.00	Financiera: SE SOLICITA VALIDACION / Física: SE SOLICITA VALIDACION / Registro: SE SOLICITA VALIDACION - SISTEMA: Pasa al siguiente nivel.
4,839,079.58	4,839,079.58	96.78	$0	Metro Cuadrado	0	0.00	75.04	Financiera: SE SOLICITA VALIDACION / Física: SE SOLICITA VALIDACION / Registro: SE SOLICITA VALIDACION
1,198,563.74	1,198,563.74	59.93	$0	Pieza	0	0.00	100.00	Financiera: SE SOLICITA VALIDACION / Física: SE SOLICITA VALIDACION / Registro: SE SOLICITA VALIDACION
6,960,571.00	6,960,571.00	99.64	$0	Inmueble	1,250	0.00	100.00	Financiera: / Física: cifras preliminares / Registro: SISTEMA: Pasa al siguiente nivel.

Total: 1291

Información General del Proyecto									
Clave del Proyecto	Nombre del Proyecto	Número de Proyecto	Entidad	Municipio	Localidad	Ámbito	Tipo de Recurso	Programa Fondo Convenio	Programa Fondo Convenio - Específico
DIF14140300374857	Apoyo A La Prevención Del Delito	171201	Distrito Federal	Coyoacán	Cobertura municipal		Aportaciones Federales	I012 FAFEF	
DIF14140300374908	Mantenimiento, Conservación Y Rehabilitación Al Sistema De Drenaje	213206	Distrito Federal	Coyoacán	Cobertura municipal		Aportaciones Federales	I012 FAFEF	
DIF14140300375007	Rehabilitación De Carpeta De Concreto Hidráulico En La Colonia Jardín Balbuena (Calles: Fernando Iglesias Calderón Y Genaro García)	2 2 1 218	Distrito Federal	Venustiano Carranza	Cobertura municipal		Subsidios	R117 Contingencias Económicas	
DIF14140300375049	Mantenimiento Y Rehabilitación A 7 Espacios Públicos (Parque Popular Rastro, Parque De Los Periodistas Ilustres, Parque Gran Canal, Parque Del Obrero, Parque Triangulo Viaducto, Parque Ánfora, Plaza C	2 2 1 219	Distrito Federal	Venustiano Carranza	Cobertura municipal		Subsidios	R117 Contingencias Económicas	
DIF14140300375090	Mantenimiento Y Rehabilitación A 5 Espacios Públicos (Parque Del Niño Quemado, Plaza Cívica Y Recreativa Aquiles Serdán, Plaza Cívica Y Recreativa Simón Bolívar, Plaza Cívica Y Recreativa Del Carmen	2 2 1 219	Distrito Federal	Venustiano Carranza	Cobertura municipal		Subsidios	R117 Contingencias Económicas	
DIF14140300375119	Modernización Del Alumbrado Público En Diferentes Colonias, Camellones Y Plazas Cívicas De La Delegación Venustiano Carranza	2 2 4 223	Distrito Federal	Venustiano Carranza	Cobertura municipal		Subsidios	R117 Contingencias Económicas	
DIF14140300375147	Rehabilitación Y Mantenimiento De Escuelas De Nivel Básico De 10 Colonias (Jardín Balbuena, Federal, Adolfo López Mateos, Arenal 4a Secc, Morelos, Pensador Mexicano, Aquiles Serdán, Cuatro Arboles, Mi	2 5 1 218	Distrito Federal	Venustiano Carranza	Cobertura municipal		Subsidios	R117 Contingencias Económicas	
DIF14140300375175	Rehabilitación Y Mantenimiento De Escuelas De Nivel Básico En 9 Colonias (Jardín Balbuena, Romero Rubio, Moctezuma 2a Secc, Peñón De Los Baños, Magdalena Mixihuca, Felipe Ángeles, Arenal 1a Secc, Cuch	2 5 1 218	Distrito Federal	Venustiano Carranza	Cobertura municipal		Subsidios	R117 Contingencias Económicas	
DIF14140300375214	Construcción De Un Cendi En La Colonia Morelos (Rosa Villanueva Ramos).	2 6 9 227	Distrito Federal	Venustiano Carranza	Cobertura municipal		Subsidios	R117 Contingencias Económicas	
DIF14140300375305	Construcción De Red De Drenaje	213204	Distrito Federal	Tlalpan	Tlalpan	Urbano	Aportaciones Federales	I004 FAIS Municipal y de las Demarcaciones Territoriales del Distrito Federal	
DIF14140300375329	Construcción De Infraestructura Para La Captación De Agua Pluvial	216204	Distrito Federal	Tlalpan	Tlalpan	Urbano	Aportaciones Federales	I004 FAIS Municipal y de las Demarcaciones Territoriales del Distrito Federal	
DIF14140300375349	Suministro E Instalación De Cisternas Pre Fabricadas En Escuelas De Nivel Basico	251217	Distrito Federal	Tlalpan	Tlalpan	Urbano	Aportaciones Federales	I004 FAIS Municipal y de las Demarcaciones Territoriales del Distrito Federal	
DIF14140300375542	Ciudad De México, Decidiendo Juntas Y Juntos Por Una Vida Libre De Violencia Contra Las Mujeres	-	Distrito Federal	Cobertura estatal	Cobertura municipal		Subsidios	E015 Promover la atención y prevención de la violencia contra las mujeres	
DIF14140300375776	Operación De Programas Públicos	226225	Distrito Federal	Tlalpan	Tlalpan	Urbano	Aportaciones Federales	I005 FORTAMUN	

				Avance Financiero					
Ramo	Institución Ejecutora	Tipo de Proyecto	Estatus	Ciclo Recurso	Presupuesto	Modificado	Recaudado (Ministrado)	Comprometido	Devengado
33-Aportaciones Federales para Entidades Federativas y Municipios	DELEGACIÓN COYOACÁN	Seguridad	En Ejecución	2014	-	323,290.00	323,290.00	-	-
33-Aportaciones Federales para Entidades Federativas y Municipios	DELEGACIÓN COYOACÁN	Agua y saneamiento	En Ejecución	2014	-	323,289.00	323,289.00	-	-
23-Provisiones Salariales y Económicas	DELEGACION VENUSTIANO CARRANZA	Otros Proyectos	En Ejecución	2014	15,000,000.00	15,000,000.00	15,000,000.00	14,970,000.00	14,970,000.00
23-Provisiones Salariales y Económicas	DELEGACION VENUSTIANO CARRANZA	Otros Proyectos	En Ejecución	2014	8,000,000.00	8,000,000.00	8,000,000.00	8,000,000.00	8,000,000.00
23-Provisiones Salariales y Económicas	DELEGACION VENUSTIANO CARRANZA	Otros Proyectos	En Ejecución	2014	11,000,000.00	11,000,000.00	11,000,000.00	10,948,124.78	10,948,124.78
23-Provisiones Salariales y Económicas	DELEGACION VENUSTIANO CARRANZA	Otros Proyectos	En Ejecución	2014	13,000,000.00	16,000,000.00	16,000,000.00	15,997,088.86	15,997,088.86
23-Provisiones Salariales y Económicas	DELEGACION VENUSTIANO CARRANZA	Otros Proyectos	En Ejecución	2014	16,000,000.00	16,000,000.00	16,000,000.00	15,923,496.78	15,923,496.78
23-Provisiones Salariales y Económicas	DELEGACION VENUSTIANO CARRANZA	Otros Proyectos	En Ejecución	2014	10,000,000.00	10,000,000.00	10,000,000.00	10,000,000.00	10,000,000.00
23-Provisiones Salariales y Económicas	DELEGACION VENUSTIANO CARRANZA	Otros Proyectos	En Ejecución	2014	6,000,000.00	6,000,000.00	6,000,000.00	5,979,175.10	5,979,175.10
33-Aportaciones Federales para Entidades Federativas y Municipios	Delegación Tlalpan	Otros Proyectos	En Ejecución	2014	-	7,000,000.00	7,000,000.00	7,000,000.00	6,949,848.64
33-Aportaciones Federales para Entidades Federativas y Municipios	Delegación Tlalpan	Otros Proyectos	En Ejecución	2014	-	2,335,647.04	2,335,647.04	2,335,647.04	2,247,951.56
33-Aportaciones Federales para Entidades Federativas y Municipios	Delegación Tlalpan	Otros Proyectos	En Ejecución	2014	-	2,072,104.98	2,072,104.98	2,072,104.98	1,864,889.72
4-Gobernación	Instituto de la Mujeres del Distrito Federa	Asistencia Social	En Ejecución	2014	858,655.76	1,288,528.48	1,288,528.48	1,288,528.48	1,138,358.36
33-Aportaciones Federales para Entidades Federativas y Municipios	Delegación Talpan	Otros Proyectos	En Ejecución	2014	-	500,000.00	500,000.00	500,000.00	496,999.95

Ejercido	Pagado	% Avance	Reintegro	Avance Físico				Observaciones
				Unidad de Medida	Población	Avance Anual	% Avance Acumulado	
-	-	0.00	$0	Evento	1,250	0.00	0.00	Financiera: CIFRAS PRELIMINARES / Física: CIFRAS PRELIMINARES / Registro: SISTEMA: Pasa al siguiente nivel.
-	-	0.00	$0	Kilómetro	1,250	0.00	0.00	Financiera: / Física: CIFRAS PRELIMINARES / Registro: SISTEMA: Pasa al siguiente nivel.
232,293.10	232,293.10	1.55	$30,000	Metro Cuadrado	0	0.00	100.00	Financiera: / Física: / Registro: SE REGISTRA UN PASIVO CIRCULANTE POR $14 737,706.5 CPRREPONDIENTE A LOS CONTRATOS: DVC/DGODU/AD/063/2014 DE GRUPO CIDEY S.A. DE C.V. Y DVC/DGODU/LP/075/2014 DE MULTISERVICIOS DE CONSTRUCCION AMBIENTAL Y RESTAURACION S.A. DE C.V.
4,567,298.82	4,567,298.82	57.09	$0	Espacio	0	0.00	100.00	Financiera: / Física: / Registro: SE REGISTRA UN PASIVO CIRCULANTE POR $3 432,701.18 CORRESPONDIENTE A LA REHABILITACION Y MANTENIMIENTO DE ESPACIOS PUBLICOS Y SU SUPERVISION
3,744,174.39	3,744,174.39	34.04	$51,875	Espacio	0	0.00	100.00	Financiera: / Física: / Registro: SE REGISTRA UN PASIVO CIRCULANTE POR $7 203,950.39 CORRESPONDIENTE A LA REHABILITACION Y MANTENIMIENTO DE ESPACIOS PUBLICOS Y SU SUPERVISION
15,997,088.86	15,997,088.86	99.98	$2,911	Luminaria	0	0.00	100.00	Financiera: / Física: / Registro: NO SE REGISTRA PASIVO CIRCULANTE, PROYECTO CONCLUIDO
10,189,586.35	10,189,586.35	63.68	$76,503	Inmueble	0	0.00	100.00	Financiera: / Física: / Registro: SE REGISTRA UN PASIVO CIRCULANTE POR $5 733,910.43 CORRESPONDIENTE A LA REHABILITACION Y MANTENIMIENTO DE ESCUELAS
7,352,996.25	7,352,996.25	73.53	$0	Inmueble	0	0.00	100.00	Financiera: / Física: / Registro: SE REGISTRA UN PASIVO CIRCULANTE POR $2 647,003.75 CORRESPONDIENTE A LA REHABILITACION Y MANTENIMIENTO DE ESCUELAS
5,393,119.36	5,393,119.36	89.89	$20,825	Inmueble	0	0.00	100.00	Financiera: / Física: / Registro: SE REGISTRA UN PASIVO CIRCULANTE POR $586,055.74
6,949,848.64	6,949,848.64	99.28	$0	Kilómetro	0	0.00	85.00	Financiera: / Física: / Registro: El avance físico financiero definitivo se registrara al cierre del pasivo circulante en cuenta publica 2014 - SISTEMA: Pasa al siguiente nivel.
2,247,951.56	2,247,951.56	96.25	$0	Metro cúbico	0	0.00	80.00	Financiera: El avance financiero definitivo se entregara en cuenta publica 2014 / Física: / Registro: El avance físico financiero definitivo se registrara al cierre del pasivo circulante en cuenta publica 2014 - SISTEMA: Pasa al siguiente nivel.
1,864,889.72	1,864,889.72	90.00	$0	Inmueble	0	0.00	50.00	Financiera: El avance financiero se reportara en la cuenta publica / Física: El avance físico definitivo se reportara en cuenta publica / Registro: El avance físico financiero definitivo se registrara al cierre del pasivo circulante en cuenta publica 2014 - SISTEMA: Pasa al siguiente nivel.
1,138,358.36	1,122,420.66	88.35	$150,170	Persona	10,518	0.00	99.51	Financiera: / Física: EL 99.51% DEL AVANCE SE DERIVA A LA CANCELACIÓN DE METAS EN EL PROGRAMA / Registro: LAS CIFRAS PRESENTADAS PARA EL CIERRE DEL EJERCICIO 2014 SON PRELIMINARES. - SISTEMA: Pasa al siguiente nivel.
496,999.95	496,999.95	99.40	$0	Servicio	0	0.00	0.00	Financiera: El avance financiero definitivo se registrara en cuenta publica / Física: El avance fisico definitivo se registrara en cuenta publica / Registro: El avance Físico Financiero definitivos se registrara en cuenta publica 2014 - SISTEMA: Pasa al siguiente nivel.

Total: 1291

Información General del Proyecto									
Clave del Proyecto	Nombre del Proyecto	Número de Proyecto	Entidad	Municipio	Localidad	Ámbito	Tipo de Recurso	Programa Fondo Convenio	Programa Fondo Convenio - Específico
DIF14140300375805	Pavimentacion, Iluminacion E Infraestructura Urbana En La Colonia Tacubaya Y Su Entorno	1	Distrito Federal	Miguel Hidalgo	Cobertura municipal		Subsidios	R117 Contingencias Económicas	
DIF14140300375811	Trabajos De Conservación, Mantenimiento Y Rehabilitación Del Deportivo Batallón De San Patricio	2 4 1 210	Distrito Federal	Álvaro Obregón	Cobertura municipal		Subsidios	R117 Contingencias Económicas	
DIF14140300375837	Trabajos De Conservación Y Mantenimiento A Los Módulos Deportivos La Era, La Hormiga, Canoa, Poder Popular, Alely, Águilas Japón, Dentro Del Perímetro Delegacional.	2 4 1 212	Distrito Federal	Álvaro Obregón	Cobertura municipal		Subsidios	R117 Contingencias Económicas	
DIF14140300375848	Suministro E Instalación De Mobiliario Urbano	2	Distrito Federal	Miguel Hidalgo	Cobertura municipal		Subsidios	R117 Contingencias Económicas	
DIF14140300375861	Pavimentación, Iluminación, Banquetas E Infraestructura Urbana En Miguel Hidalgo	3	Distrito Federal	Miguel Hidalgo	Cobertura municipal		Subsidios	R117 Contingencias Económicas	
DIF14140300375862	Realizar Acciones De Salud En La Colonia Desarrollo Urbano El Pirú Y En La Colonia Escuadrón 201 Dentro Del Perímetro Delegacional	2 3 3 209	Distrito Federal	Álvaro Obregón	Cobertura municipal		Subsidios	R117 Contingencias Económicas	
DIF14140300375874	Trabajos De Recuperación De La Imagen Urbana A Través De Parques De Bolsillo En 11 Colonias Y Parque Lineal En La Colonia Tetelpan Pueblo, Dentro Del Perímetro Delegacional.	2 2 1 219	Distrito Federal	Álvaro Obregón	Cobertura municipal		Subsidios	R117 Contingencias Económicas	
DIF14140300375885	Trabajos De Recuperación De Espacios Públicos (35) En Diversas Colonias, Dentro Del Perímetro Delegacional.	2 2 1 219	Distrito Federal	Álvaro Obregón	Cobertura municipal		Subsidios	R117 Contingencias Económicas	
DIF14140300375886	Mejoramiento Del Camellón De Marina Nacional (Felipe Carrillo Puerto A Melchor Ocampo)	4	Distrito Federal	Miguel Hidalgo	Cobertura municipal		Subsidios	R117 Contingencias Económicas	
DIF14140300375892	Mejoramiento Del Camellon De Marina Nacional (Av. México-Tacuba A Felipe Carrillo Puerto)	5	Distrito Federal	Miguel Hidalgo	Cobertura municipal		Subsidios	R117 Contingencias Económicas	
DIF14140300375903	Trabajos De Suministro E Instalación De Gimnasios Al Aire Libre, En La Colonia Lomas De Tarango (U.Hab.), Dentro Del Perímetro Delegacional.	2 2 1 219	Distrito Federal	Álvaro Obregón	Cobertura municipal		Subsidios	R117 Contingencias Económicas	
DIF14140300375912	Trabajos De Suministro E Instalación De Mobiliario En La Colonia Molino De Rosas Y Torres De Potrero, Dentro Del Perímetro Delegacional	2 2 1 219	Distrito Federal	Álvaro Obregón	Cobertura municipal		Subsidios	R117 Contingencias Económicas	
DIF14140300375917	Remodelación, Rehabilitación Y Mantenimiento A Deportivos Y Espacios Deportivos	-	Distrito Federal	Cuauhtémoc	Cobertura municipal		Subsidios	U088 Fondo de Infraestructura Deportiva	
DIF14140300375937	Pavimentación, Bacheo, Iluminación, Banquetas, Infraestructura Ciclista Y Deportiva En La Colonia Escandon Ii.	98	Distrito Federal	Miguel Hidalgo	Cobertura municipal		Subsidios	U058 Fondo de pavimentación, espacios deportivos, alumbrado público y rehabilitación de infraestructura educativa para municipios y demarcaciones territoriales.	

					Avance Financiero				
Ramo	Institución Ejecutora	Tipo de Proyecto	Estatus	Ciclo Recurso	Presupuesto	Modificado	Recaudado (Ministrado)	Comprometido	Devengado
23-Provisiones Salariales y Económicas	DELEGACION MIGUEL HIDALGO	Otros Proyectos	En Ejecución	2014	6,000,000.00	6,000,000.00	6,000,000.00	6,000,000.00	5,656,883.80
23-Provisiones Salariales y Económicas	Delegación Álvaro Obregón	Deporte	En Ejecución	2014	4,000,000.00	4,000,000.00	4,000,000.00	3,999,099.50	4,000.00
23-Provisiones Salariales y Económicas	Delegación Álvaro Obregón	Deporte	En Ejecución	2014	39,481,362.00	39,481,362.00	39,481,362.00	39,352,637.18	22,842,577.97
23-Provisiones Salariales y Económicas	DELEGACIÓN MIGUEL HIDALGO	Urbanización	En Ejecución	2014	6,000,000.00	6,000,000.00	6,000,000.00	6,000,000.00	5,953,161.91
23-Provisiones Salariales y Económicas	DELEGACIÓN MIGUEL HIDALGO	Urbanización	En Ejecución	2014	8,000,000.00	8,000,000.00	8,000,000.00	8,000,000.00	6,978,276.35
23-Provisiones Salariales y Económicas	Delegación Álbaro Obregón	Salud	En Ejecución	2014	6,300,000.00	6,300,000.00	6,300,000.00	6,293,504.13	3,104,240.40
23-Provisiones Salariales y Económicas	Delegación Álvaro Obregón	Asistencia Social	En Ejecución	2014	5,310,000.00	5,310,000.00	5,310,000.00	5,293,595.31	1,865,871.46
23-Provisiones Salariales y Económicas	Delegación Álvaro Obregón	Asistencia Social	En Ejecución	2014	33,880,164.00	33,880,164.00	33,880,164.00	33,726,855.46	19,222,598.86
23-Provisiones Salariales y Económicas	DELEGACIÓN MIGUEL HIDALGO	Urbanización	En Ejecución	2014	6,000,000.00	6,000,000.00	6,000,000.00	6,000,000.00	4,921,068.97
23-Provisiones Salariales y Económicas	DELEGACIÓN MIGUEL HIDALGO	Urbanización	En Ejecución	2014	3,000,000.00	3,000,000.00	3,000,000.00	3,000,000.00	23,095.20
23-Provisiones Salariales y Económicas	Delegación Álvaro Obregón	Deporte	En Ejecución	2014	300,000.00	300,000.00	300,000.00	294,318.48	-
23-Provisiones Salariales y Económicas	Delegación Álvaro Obregón	Asistencia Social	En Ejecución	2014	1,600,000.00	1,600,000.00	1,600,000.00	1,599,998.81	-
23-Provisiones Salariales y Económicas	Delegación Cuauhtémoc	Otros Proyectos	En Ejecución	2014	6,986,000.00	6,986,000.00	6,986,000.00	6,986,000.00	-
23-Provisiones Salariales y Económicas	DELEGACIÓN MIGUEL HIDALGO	Urbanización	En Ejecución	2014	3,500,000.00	3,493,000.00	3,493,000.00	3,493,000.00	3,469,913.94

				Avance Físico				Observaciones
Ejercido	Pagado	% Avance	Reintegro	Unidad de Medida	Población	Avance Anual	% Avance Acumulado	
5,281,255.65	5,281,255.65	88.02	$0	Espacio	15,000	0.00	100.00	Financiera: EL IMPORTE DEVENGADO CORRESPONDE A LOS RECURSOS QUE TIENEN DOCUMENTACION COMPROBATORIA PARA PAGO / Física: / Registro: SISTEMA: Pasa al siguiente nivel.
4,000.00	4,000.00	0.10	$0	Inmueble	25,000	0.00	100.00	Financiera: Las cifras que se reportan corresponden a un cierre preliminar / Física: Las cifras que se reportan corresponden a un cierre preliminar / Registro: Las cifras corresponden a un cierre preliminar, las cifras definitivas se reportarán en la Cuenta Pública - SISTEMA: Pasa al siguiente nivel.
22,842,577.97	22,842,577.97	57.86	$0	Inmueble	350,000	0.00	100.00	Financiera: Las cifras que se reportan corresponden a un cierre preliminar / Física: Las cifras que se reportan corresponden a un cierre preliminar / Registro: Las cifras corresponden a un cierre preliminar, las cifras definitivas se reportarán en la Cuenta Pública - SISTEMA: Pasa al siguiente nivel.
-	-	0.00	$0	Mobiliario	15,000	0.00	100.00	Financiera: / Física: / Registro: La diferencia del devengado y lo pagado deriva del proceso de pago de estimaciones de obra pública que se hace ante la Secretaria de Finanzas del Gobierno del Distrito Federal a través de los medios que para ello se han creado. - SISTEMA: Pasa al siguiente nivel.
6,978,276.35	6,978,276.35	87.23	$0	Espacio	15,000	0.00	100.00	Financiera: / Física: / Registro: La diferencia del devengado con relación a lo pagado se deriva del proceso de pago de estimaciones de obra pública que se hace ante la Secretaria de Finanzas del Gobierno del Distrito Federal a través de los medios que para ello se han creado. - SISTEMA: Pasa al siguiente nivel.
3,104,240.40	3,104,240.40	49.27	$0	Inmueble	350,000	0.00	100.00	Financiera: Las cifras que se reportan corresponden a un cierre preliminar / Física: Las cifras que se reportan corresponden a un cierre preliminar / Registro: Las cifras corresponden a un cierre preliminar, las cifras definitivas se reportarán en la Cuenta Pública - SISTEMA: Pasa al siguiente nivel.
1,865,871.46	1,865,871.46	35.14	$0	Espacio	350,000	0.00	25.00	Financiera: Las cifras que se reportan corresponden a un cierre preliminar / Física: Las cifras que se reportan corresponden a un cierre preliminar / Registro: SISTEMA: Pasa al siguiente nivel.
19,222,598.86	19,222,598.86	56.74	$0	Espacio	40,000	0.00	66.00	Financiera: Las cifras que se reportan corresponden a un cierre preliminar / Física: Las cifras que se reportan corresponden a un cierre preliminar / Registro: Las cifras corresponden a un cierre preliminar, las cifras definitivas se reportarán en la Cuenta Pública - SISTEMA: Pasa al siguiente nivel.
4,194,974.00	4,194,974.00	69.92	$0	Espacio	150,000	0.00	50.00	Financiera: / Física: / Registro: La variacion del avance fisico y el avance financiero corresponde que a la fecha se encuentra en verificación las obras realizadas, las cuales una vez que cuenten con la documentación soporte se registrara para pago. - SISTEMA: Pasa al siguiente nivel.
23,095.20	23,095.20	0.77	$0	Espacio	150,000	0.00	0.00	Financiera: / Física: / Registro: El avance fisico del proyecto es del 100%, el cual difiere del monto pagado a la fecha del informe, el cual se deriva del proceso de pago de estimaciones de obra pública que se hace ante la Secretaria de Finanzas del Gobierno del Distrito Federal a través de los medios que para ello se han creado. - SISTEMA: Pasa al siguiente nivel.
-	-	0.00	$0	Espacio	40,000	0.00	100.00	Financiera: Las cifras que se reportan corresponden a un cierre preliminar / Física: Las cifras que se reportan corresponden a un cierre preliminar / Registro: Las cifras corresponden a un cierre preliminar, las cifras definitivas se reportarán en la Cuenta Pública - SISTEMA: Pasa al siguiente nivel.
-	-	0.00	$0	Espacio	45,000	0.00	50.00	Financiera: Las cifras que se reportan corresponden a un cierre preliminar / Física: Las cifras que se reportan corresponden a un cierre preliminar / Registro: Las cifras corresponden a un cierre preliminar, las cifras definitivas se reportarán en la Cuenta Pública - SISTEMA: Pasa al siguiente nivel.
-	-	0.00	$0	Espacio	0	0.00	0.00	Financiera: . / Física: . / Registro: SE SOLICITA VALIDACIÓN - SISTEMA: Pasa al siguiente nivel.
-	-	0.00	$0	Espacio	15,000	0.00	95.00	Financiera: / Física: / Registro: El avance al periodo se encuentra en revision para determinar el avance fisico real, una vez que se cuente con dicha información, se reflejará el último dato disponible - SISTEMA: Pasa al siguiente nivel.

Total: 1291

Información General del Proyecto									
Clave del Proyecto	Nombre del Proyecto	Número de Proyecto	Entidad	Municipio	Localidad	Ámbito	Tipo de Recurso	Programa Fondo Convenio	Programa Fondo Convenio - Específico
DIF14140300376343	Construccon De Infraestructura Para La Captación De Agua Pluvial	216204	Distrito Federal	Coyoacán	Cobertura municipal		Aportaciones Federales	I012 FAFEF	
DIF14140300376350	Balizaminto En Vialidades	221211	Distrito Federal	Coyoacán	Cobertura municipal		Aportaciones Federales	I012 FAFEF	
DIF14140300376360	Alumbrado Público	224223	Distrito Federal	Coyoacán	Cobertura municipal		Aportaciones Federales	I012 FAFEF	
DIF14140300377206	Construccion De La Escuela Secundaria En San Salvador Cuauhtenco	1	Distrito Federal	Milpa Alta	Cobertura municipal		Subsidios	R117 Contingencias Económicas	
DIF14140300377248	Construccion De La Escuela Primaria En San Jeronimo Miacatlan	2	Distrito Federal	Milpa Alta	Cobertura municipal		Subsidios	R117 Contingencias Económicas	
DIF14140300377289	Rehabilitacion De La Imagen Urbana En San Pedro Atocpan	3	Distrito Federal	Milpa Alta	Cobertura municipal		Subsidios	R117 Contingencias Económicas	
DIF14140300377304	Rehabilitación, Mantenimiento E Instalación Del Sistema De Alumbrado Público, En Las Territoriales La Era, Toltecas, Las Águilas, Plateros Y San Ángel. Luminarias O.V. Y Baliza	2 2 4 223	Distrito Federal	Álvaro Obregón	Cobertura municipal		Subsidios	R117 Contingencias Económicas	
DIF14140300377356	Rehabilitacion De La Imagen Urbana En Villa Milpa Alta	4	Distrito Federal	Milpa Alta	Cobertura municipal		Subsidios	R117 Contingencias Económicas	
DIF14140300377369	Instalación Y Mantenimiento De Luminarias	2 2 4 223	Distrito Federal	Álvaro Obregón	Cobertura municipal		Subsidios	R117 Contingencias Económicas	
DIF14140300377413	Instalación, Mantenimiento Y Sustitución De Alumbrado Público En Los Pueblos De San Bartolo Ameyalco Y Santa Rosa Xochiac.	2 2 4 223	Distrito Federal	Álvaro Obregón	Cobertura municipal		Subsidios	R117 Contingencias Económicas	
DIF14140300377423	Colocacion De Pasto Sintetico En Cancha De Futbol Del Deportivo En Santa Ana Tlacotenco	5	Distrito Federal	Milpa Alta	Cobertura municipal		Subsidios	R117 Contingencias Económicas	
DIF14140300377472	Acciones De Fortalecimiento Para La Igualdad Sustantiva En El Gobierno Del Distrito Federal	-	Distrito Federal	Cobertura estatal	Cobertura municipal		Convenios	S010 Fortalecimiento a la Transversalidad de la Perspectiva de Género	
DIF14140300377475	Rehabilitacion De La Imagen Urbana En San Antonio Tecomitl	6	Distrito Federal	Milpa Alta	Cobertura municipal		Subsidios	R117 Contingencias Económicas	
DIF14140300377817	Rehabilitación Integral De Las Torres De Vigilancia En Los Reclusorios Preventivos Varoniles Norte Y Oriente Y Centro De Ejecucion De Sanciones Penales Norte Y Oriente 2014	1-2-3-318	Distrito Federal	Cobertura estatal	Cobertura municipal		Subsidios	R117 Contingencias Económicas	
DIF14140300377850	Mantenimiento, Conservacion Y Rehabilitación De Banquetas	221216	Distrito Federal	Xochimilco	Cobertura municipal		Aportaciones Federales	I005 FORTAMUN	

				Avance Financiero					
Ramo	Institución Ejecutora	Tipo de Proyecto	Estatus	Ciclo Recurso	Presupuesto	Modificado	Recaudado (Ministrado)	Comprometido	Devengado
33-Aportaciones Federales para Entidades Federativas y Municipios	DELEGACIÓN COYOACÁON	Agua y saneamiento	En Ejecución	2014	-	323,289.00	323,289.00	-	-
33-Aportaciones Federales para Entidades Federativas y Municipios	DELEGACIÓN COYOACÁN	Urbanización	En Ejecución	2014	-	969,868.00	969,868.00	-	-
33-Aportaciones Federales para Entidades Federativas y Municipios	DELEGACIÓN COYOACÁN	Urbanización	En Ejecución	2014	-	19,608,284.00	19,608,284.00	7,000,000.00	7,000,000.00
23-Provisiones Salariales y Económicas	Delegación Milpa Alta	Urbanización	En Ejecución	2014	6,298,563.18	6,298,563.18	6,298,563.18	6,254,932.62	6,254,932.62
23-Provisiones Salariales y Económicas	Delegación Milpa Alta	Urbanización	En Ejecución	2014	5,826,644.65	5,826,644.65	5,826,644.65	5,755,529.10	5,755,529.10
23-Provisiones Salariales y Económicas	Delegación Milpa Alta	Urbanización	En Ejecución	2014	2,000,000.00	2,000,000.00	2,000,000.00	1,694,998.92	1,694,998.92
23-Provisiones Salariales y Económicas	Delegación Álvaro Obregón	Asistencia Social	En Ejecución	2014	13,128,474.00	13,128,474.00	13,128,474.00	13,124,358.47	13,124,207.59
23-Provisiones Salariales y Económicas	Delegación Milpa Alta	Urbanización	En Ejecución	2014	2,000,000.00	2,000,000.00	2,000,000.00	766,608.96	766,608.96
23-Provisiones Salariales y Económicas	Delegación Álvaro Obregón	Asistencia Social	En Ejecución	2014	10,000,000.00	10,000,000.00	10,000,000.00	9,868,016.01	9,057,702.60
23-Provisiones Salariales y Económicas	Delegación Álvaro Obregón	Asistencia Social	En Ejecución	2014	3,000,000.00	3,000,000.00	3,000,000.00	2,999,222.53	2,840,131.43
23-Provisiones Salariales y Económicas	Delegación Milpa Alta	Urbanización	En Ejecución	2014	1,972,845.52	1,972,845.52	1,972,845.52	1,809,663.82	1,809,663.82
6-Hacienda y Crédito Público	INSTITUTO DE LAS MUJERES DEL DISTRITO FEDERAL	Asistencia Social	En Ejecución	2014	454,000.00	454,000.00	454,000.00	454,000.00	411,423.60
23-Provisiones Salariales y Económicas	Delegación Milpa Alta	Urbanización	En Ejecución	2014	1,901,946.65	1,901,946.65	1,901,946.65	1,899,146.81	1,899,146.81
23-Provisiones Salariales y Económicas	SUBSECRETARIA DE SISTEMA PENITENCIARIOS EN LA SECRATARIA DE GOBIERNO	Otros Proyectos	En Ejecución	2014	6,000,000.00	6,000,000.00	6,000,000.00	5,929,405.91	5,929,405.91
33-Aportaciones Federales para Entidades Federativas y Municipios	DELEGACIÓN XOCHIMILCO	Urbanización	En Ejecución	2014	-	726,964.00	726,964.00	726,964.00	726,964.00

				Avance Físico				Observaciones
Ejercido	Pagado	% Avance	Reintegro	Unidad de Medida	Población	Avance Anual	% Avance Acumulado	
-	-	0.00	$0	Metro cúbico	1,250	0.00	0.00	Financiera: / Física: CIFRAS PRELIMINARES / Registro: SISTEMA: Pasa al siguiente nivel.
-	-	0.00	$0	Metros	1,250	0.00	0.00	Financiera: / Física: / Registro: SISTEMA: Pasa al siguiente nivel.
7,000,000.00	7,000,000.00	35.70	$0	Luminaria	1,250	0.00	100.00	Financiera: / Física: CIFRAS PRELIMINARES / Registro: SISTEMA: Pasa al siguiente nivel.
6,254,932.62	6,254,932.62	99.31	$0	Inmueble	15,873	0.00	99.31	Financiera: / Física: / Registro: Construccion de la Escuela Secundaria en San Salvador Cuauhtenco. - SISTEMA: Pasa al siguiente nivel.
5,755,529.10	5,755,529.10	98.78	$0	Inmueble	3,684	0.00	98.78	Financiera: / Física: / Registro: Construccion de la Escuela primaria en San Jeronimo Miacatlan. - SISTEMA: Pasa al siguiente nivel.
1,694,998.92	1,694,998.92	84.75	$0	Espacio	13,185	0.00	84.75	Financiera: / Física: / Registro: Se realizo la rehabilitacion de la imagen urbana de San Pedro Atocpan. - SISTEMA: Pasa al siguiente nivel.
13,124,207.59	13,124,207.59	99.97	$0	Luminaria	450,000	0.00	100.00	Financiera: Las cifras que se reportan corresponden a un cierre preliminar / Física: Las cifras que se reportan corresponden a un cierre preliminar / Registro: Las cifras corresponden a un cierre preliminar, las cifras definitivas se reportarán en la Cuenta Pública - SISTEMA: Pasa al siguiente nivel.
766,608.96	766,608.96	38.33	$0	Espacio	30,142	0.00	38.33	Financiera: / Física: / Registro: Se realizo la rehabilitacion de la imagen urbana de Villa Milpa Alta. - SISTEMA: Pasa al siguiente nivel.
9,057,702.60	9,057,702.60	90.58	$0	Luminaria	720,000	0.00	100.00	Financiera: Las cifras que se reportan corresponden a un cierre preliminar / Física: Las cifras que se reportan corresponden a un cierre preliminar / Registro: Las cifras corresponden a un cierre preliminar, las cifras definitivas se reportarán en la Cuenta Pública - SISTEMA: Pasa al siguiente nivel.
2,840,131.43	2,840,131.43	94.67	$0	Luminaria	350,000	0.00	100.00	Financiera: Las cifras que se reportan corresponden a un cierre preliminar / Física: Las cifras que se reportan corresponden a un cierre preliminar / Registro: Las cifras corresponden a un cierre preliminar, las cifras definitivas se reportarán en la Cuenta Pública - SISTEMA: Pasa al siguiente nivel.
1,809,663.82	1,809,663.82	91.73	$0	Inmueble	0	0.00	91.73	Financiera: / Física: / Registro: Colocación de pasto sintetico en Cancha de Futbol del deportivo Santa Ana Tlacotenco. - SISTEMA: Pasa al siguiente nivel.
411,423.60	411,423.60	90.62	$42,576	Persona	450	0.00	26.00	Financiera: / Física: EL 26% DE AVANCE FISICO SE DERIVA A LA CANCELACION DE METAS. / Registro: LAS CIFRAS PRESENTADAS PARA EL EJERCICIO 2014 SON PRELIMINARES. - SISTEMA: Pasa al siguiente nivel.
1,899,146.81	1,899,146.81	99.85	$0	Espacio	29,108	0.00	99.85	Financiera: / Física: / Registro: Se realizo la rehabilitacion de la imagen urbana de San Antonio Tecomitl. - SISTEMA: Pasa al siguiente nivel.
-	-	0.00	$0	Obra	24,932	0.00	100.00	Financiera: / Física: / Registro: RECURSOS PARA LOS TRABAJOS DE REHABILITACION INTEGRAL DE LAS TORRES DE VIGILANCIA EN LOS RECLUSORIOS PREVENTIVOS VARONILES NORTE Y ORIENTE, CENTRO DE EJECUCION DE SANCIONES PENALES NORTE Y ORIENTE. LO ANTERIOR EN EL MARCO DEL CONVENIO PARA EL OTORGAMIENTO DE SUBSIDIOS QUE CELEBRAN POR UNA PARTE EL GOBIERNO FEDERAL, POR CONDUCTO DE LA SECRETARIA DE HACIENDA Y CREDITO PUBLICO, Y POR LA OTRA, EL GOBIERNO DEL DISTRITO FEDERAL, REPRESENTADO POR LA SECRETARIA DE FINANZAS DEL DISTRITO FEDERAL. LA MINISTRACION DE LOS RECURSOS, SERA EN TRES EXHIBICIONES, LA PRIMERA EQUIVALENTE AL 60 POR CIENTO EN EL MES DE AGOSTO, LA SEGUNDA EQUIVALENTE AL 20 POR CIENTO (EN EL MES DE OCTUBRE) Y EL RESTANTE EN EL MES DE DICIEMBRE, DE ACUERDO A LA CLAUSULA SEGUNDA MONTO DE LOS RECURSOS, DEL CONVENIO PARA EL OTORGAMIENTO DE SUBSIDIOS QUE CELEBRAN POR UNA PARTE EL GOBIERNO FEDERAL, POR CONDUCTO DE LA SECRETARIA DE HACIENDA Y CREDITO PUBLICO, Y POR LA OTRA, EL GOBIERNO DEL DISTRITO FEDERAL, REPRESENTADO POR LA SECRETARIA DE FINANZAS DEL DISTRITO FEDERAL. LA POBLACION ATENDIDA AL TOWSCTDF-SS-DT-24-032... SISTEMA: Pasa al siguiente nivel.
726,585.08	726,585.08	99.95	$0	Metro Cuadrado	0	0.00	0.00	Financiera: / Física: / Registro: CIFRAS PRELIMINARES DE CIERRE. LAS CIFRAS DEFINITIVAS SE REFLEJARÁN EN EL INFORME DE CUENTA PÚBLICA 2014. - SISTEMA: Pasa al siguiente nivel.

Total: 1291

Información General del Proyecto									
Clave del Proyecto	Nombre del Proyecto	Número de Proyecto	Entidad	Municipio	Localidad	Ámbito	Tipo de Recurso	Programa Fondo Convenio	Programa Fondo Convenio - Específico
DIF14140300377952	Equipamiento E Implementacion De Tecnologias De Informacion Y Comunicaciones Para La Alimentacion Y Actualizacion De La Base De Datos Global Del Sistema De Justicia Penal Acusatorio 2014	1-2-3-318	Distrito Federal	Cobertura estatal	Cobertura municipal		Subsidios	U004 Otorgamiento de subsidios para la implementación de la reforma al sistema de justicia penal	
DIF14140300378043	Ilumicanción De La Calle Moneda, Fachadas De Zócalo A Correo Mayor Del Centro Histórico De La Ciudad De México	O07PH4001	Distrito Federal	Cuauhtémoc	Cuauhtémoc	Urbano	Subsidios	R117 Contingencias Económicas	
DIF14140300378095	Construcción Y Ampliación De Infraestructura Del Sistema De Drenaje	213204	Distrito Federal	Xochimilco	Cobertura municipal		Aportaciones Federales	I012 FAFEF	
DIF14140300378141	Seguro Popular	-	Distrito Federal	Cobertura estatal	Cobertura municipal		Subsidios	U005 Seguro Popular	
DIF14140300378154	Construcción De Escalinatas/Andadores Que Comunique A Las Colonías Desarrollo Urbano Y Lomas De Capula	2 2 1 210	Distrito Federal	Álvaro Obregón	Cobertura municipal		Subsidios	U006 Programa Nacional de Prevención del Delito	
DIF14140300378196	Equipamiento De Unidades De Mediacion Y Modulos De Atencion Oportuna (Tecnologico Y Mobiliario)	-	Distrito Federal	Cobertura estatal	Cobertura municipal		Subsidios	U004 Otorgamiento de subsidios para la implementación de la reforma al sistema de justicia penal	
DIF14140300378197	Recuperación De Espacios Públicos E Instalación De 2 Módulos Recreativos En La Colonia Barrio Norte.	2 2 1 219	Distrito Federal	Álvaro Obregón	Cobertura municipal		Subsidios	U006 Programa Nacional de Prevención del Delito	
DIF14140300378211	Mantenimiento, Conservación Y Rehabilitación De Infraestructura Cultural	242214	Distrito Federal	Xochimilco	Cobertura municipal		Convenios	R070 Programas de Cultura en las Entidades Federativas	
DIF14140300378258	Construcción De La Segunda Etapa Del Centro De Atencion A Niñas Y Niños	-	Distrito Federal	Cobertura estatal	Cobertura municipal		Subsidios	R117 Contingencias Económicas	
DIF14140300378268	Instalacion De Luminarias En Lugares Detectados Como Inseguros, En La Colonia Bario Norte. (Tipo Mensula)	2 2 4 223	Distrito Federal	Álvaro Obregón	Cobertura municipal		Subsidios	U006 Programa Nacional de Prevención del Delito	
DIF14140300378303	Habilitación De Alberca Semi Olimpica Y Reconstrucción Del Módulo Deportivo La Olla, En El Pueblo De San Bernabé Ocotepec	241210	Distrito Federal	La Magdalena Contreras	Cobertura municipal		Subsidios	R117 Contingencias Económicas	
DIF14140300378312	Mantener Y Rehabilitar Un Centro De Desarrollo Social Y Comunitario	2 6 9 228	Distrito Federal	Álvaro Obregón	Cobertura municipal		Subsidios	U006 Programa Nacional de Prevención del Delito	
DIF14140300378313	Mantenimiento, Conservacion Y Rehabilitacion De Infraestructura De Agua Potable	223222	Distrito Federal	Tláhuac	Cobertura municipal		Aportaciones Federales	I012 FAFEF	
DIF14140300378329	Alumbrado Publico	224223	Distrito Federal	Tláhuac	Cobertura municipal		Aportaciones Federales	I012 FAFEF	
DIF14140300378351	Construcción De Muro De Contención Y Muro De Conlindancia En La Delegación	221210	Distrito Federal	La Magdalena Contreras	Cobertura municipal		Subsidios	R117 Contingencias Económicas	

				Avance Financiero					
Ramo	Institución Ejecutora	Tipo de Proyecto	Estatus	Ciclo Recurso	Presupuesto	Modificado	Recaudado (Ministrado)	Comprometido	Devengado
4-Gobernación	SUBSECRETARIA DE SISTEMA PENITENCIARIO EN LA SECRETARIA DE GOBIERNO	Otros Proyectos	En Ejecución	2014	4,742,631.25	4,432,562.99	4,432,562.99	4,429,187.40	4,429,187.40
23-Provisiones Salariales y Económicas	FIDEICOMISO CENTRO HISTORICO DE LA CIUDAD DE MÉXICO	Urbanización	En Ejecución	2014	7,972,820.00	7,972,820.00	7,972,820.00	7,972,820.00	7,972,820.00
33-Aportaciones Federales para Entidades Federativas y Municipios	DELEGACIÓN XOCHIMILCO	Agua y saneamiento	En Ejecución	2014	-	505,550.00	505,550.00	505,550.00	505,550.00
12-Salud	SECRETARIA DE SALUD DEL DISTRITO FEDERAL	Salud	En Ejecución	2014	-	33,876,470.91	33,876,470.91	-	-
4-Gobernación	Delegación Álvaro Obregón	Asistencia Social	En Ejecución	2014	3,479,193.00	3,479,192.72	3,479,192.72	3,473,364.08	3,473,364.08
4-Gobernación	Procuraduria General de Justicia del D.F.	Seguridad	En Ejecución	2014	15,594,771.71	17,213,723.75	17,213,723.75	17,208,049.46	-
4-Gobernación	Delegación Álvaro Obregón	Asistencia Social	En Ejecución	2014	1,900,000.00	1,900,000.00	1,900,000.00	1,894,797.74	1,767,613.39
11-Educación Pública	DELEGACIÓN XOCHIMILCO	Cultura y turismo	En Ejecución	2014	-	1,339,383.64	1,339,383.64	1,339,383.64	1,339,383.64
23-Provisiones Salariales y Económicas	Procuraduria General de Justicia del D.F.	Seguridad	En Ejecución	2014	8,000,000.00	8,000,000.00	8,000,000.00	8,000,000.00	7,531,077.78
4-Gobernación	Delegación Álvaro Obregón	Asistencia Social	En Ejecución	2014	450,000.00	450,000.00	450,000.00	449,000.01	449,000.01
23-Provisiones Salariales y Económicas	Delegación La Magdalena Contreras	Deporte	En Ejecución	2014	27,000,000.00	27,000,000.00	27,000,000.00	27,000,000.00	27,000,000.00
4-Gobernación	Delegación Álvaro Obregón	Asistencia Social	En Ejecución	2014	1,150,000.00	1,150,000.00	1,150,000.00	1,147,747.37	582,185.84
33-Aportaciones Federales para Entidades Federativas y Municipios	DELEGACION TLAHUAC	Agua y saneamiento	En Ejecución	2014	-	561,797.00	561,797.00	561,797.00	561,797.00
33-Aportaciones Federales para Entidades Federativas y Municipios	DELEGACION TLAHUAC	Urbanización	En Ejecución	2014	-	6,355,252.74	6,355,252.74	6,355,252.74	6,355,252.74
23-Provisiones Salariales y Económicas	Delegación La Magdalena Contreras	Seguridad	En Ejecución	2014	6,000,000.00	6,000,000.00	6,000,000.00	6,000,000.00	6,000,000.00

				Avance Físico				Observaciones
Ejercido	Pagado	% Avance	Reintegro	Unidad de Medida	Población	Avance Anual	% Avance Acumulado	
3,964,532.00	3,964,532.00	89.44	$0	Equipo	0	0.00	53.36	Financiera: / Física: / Registro: EL RECURSO SE DESTINARA AL PROYECTO EQUIPAMIENTO E IMPLEMENTACION DE TECNOLOGIAS DE INFORMACION Y COMUNICACIONES EN LA SUBSECRETARIA DE SISTEMA PENITENCIARIO DEL DISTRITO FEDERAL PARA LA ALIMENTACION Y ACTUALIZACION DE LA BASE DE DATOS GLOBAL DEL SISTEMA DE JUSTICIA PENAL ACUSATORIO. LA MINISTRACION DE LOS RECURSOS SE REALIZO EN DOS PARTES, LA PRIMERA UN 80 POR CIENTO DEL RECURSO Y LA SEGUNDA EL 20 POR CIENTO RESTANTE, SEGUN LA CLAUSULA CUARTA DE LA ASIGNACION DE RECURSOS, INCISO B), DEL CONVENIO DE COORDINACION PARA EL OTORGAMIENTO DEL SUBSIDIO PARA IMPLEMENTACION DE LA REFORMA DEL SISTEMA DE JUSTICIA PENAL. LA POBLACION ATENDIDA AL TRIMESTRE ES DE 39,257. - SISTEMA: Pasa al siguiente nivel.
7,972,820.00	7,972,820.00	100.00	$0	Luminaria	100,000	0.00	100.00	Financiera: / Física: / Registro: SISTEMA: Pasa al siguiente nivel.
-	-	0.00	$0	Kilómetro	0	0.00	0.00	Financiera: / Física: / Registro: SISTEMA: Pasa al siguiente nivel.
-	-	0.00	$0	CONVENIO	0	0.00	0.00	Financiera: SEGURO POPULAR / Física: / Registro:
3,473,364.08	3,473,364.08	99.83	$0	Metro Cuadrado	120,000	0.00	97.00	Financiera: Las cifras que se reportan corresponden a un cierre preliminar / Física: Las cifras que se reportan corresponden a un cierre preliminar / Registro: Las cifras corresponden a un cierre preliminar, las cifras definitivas se reportarán en la Cuenta Pública - SISTEMA: Pasa al siguiente nivel.
-	-	0.00	$0	Pieza	0	0.00	0.00	Financiera: LA CIFRAS SON PREELIMINARES Y LAS DEFINITIVAS SERAN REPORTADAS EN LA CUENTA PUBLICA 2014 / Física: SE LLEVARA A CABO LA ADQUISICION DE COMPUTADORAS, IMPRESORAS, MOBILIARIO Y LICENCIAS INFORMATICAS. / Registro: SISTEMA: Pasa al siguiente nivel.
1,767,613.39	1,767,613.39	93.03	$0	Espacio	320,000	0.00	100.00	Financiera: Las cifras que se reportan corresponden a un cierre preliminar / Física: Las cifras que se reportan corresponden a un cierre preliminar / Registro: Las cifras corresponden a un cierre preliminar, las cifras definitivas se reportarán en la Cuenta Pública - SISTEMA: Pasa al siguiente nivel.
1,339,383.64	1,339,383.64	100.00	$0	Inmueble	0	0.00	100.00	Financiera: / Física: / Registro: CIFRAS PRELIMINARES DE CIERRE. LAS CIFRAS DEFINITIVAS SE REFLEJARÁN EN EL INFORME DE CUENTA PÚBLICA 2014. - SISTEMA: Pasa al siguiente nivel.
7,531,077.78	7,531,077.78	94.14	$0	Obra	0	0.00	94.14	Financiera: LA CIFRAS SON PREELIMINARES Y LAS DEFINITIVAS SERAN REPORTADAS EN LA CUENTA PUBLICA 2014 / Física: SE CONSTRUIRA EL CENTRO DE ATENCION A NIÑAS / Registro: SISTEMA: Pasa al siguiente nivel.
449,000.01	449,000.01	99.78	$0	Luminaria	45,000	0.00	100.00	Financiera: Las cifras que se reportan corresponden a un cierre preliminar / Física: Las cifras que se reportan corresponden a un cierre preliminar / Registro: Las cifras corresponden a un cierre preliminar, las cifras definitivas se reportarán en la Cuenta Pública - SISTEMA: Pasa al siguiente nivel.
24,692,302.15	24,692,302.15	91.45	$0	Inmueble	0	0.00	100.00	Financiera: / Física: / Registro: SISTEMA: Pasa al siguiente nivel.
582,185.84	582,185.84	50.62	$0	Inmueble	120,000	0.00	100.00	Financiera: Las cifras que se reportan corresponden a un cierre preliminar / Física: Las cifras que se reportan corresponden a un cierre preliminar / Registro: Las cifras corresponden a un cierre preliminar, las cifras definitivas se reportarán en la Cuenta Pública - SISTEMA: Pasa al siguiente nivel.
546,301.92	546,301.92	97.24	$0	Metros	0	0.00	100.00	Financiera: / Física: / Registro: SISTEMA: Pasa al siguiente nivel.
5,435,728.79	5,435,728.79	85.53	$0	Luminaria	0	0.00	100.00	Financiera: / Física: / Registro: SISTEMA: Pasa al siguiente nivel.
4,206,413.48	4,206,413.48	70.11	$0	Metro Cuadrado	0	0.00	100.00	Financiera: / Física: / Registro: SISTEMA: Pasa al siguiente nivel.

Total: 1291

Información General del Proyecto									
Clave del Proyecto	Nombre del Proyecto	Número de Proyecto	Entidad	Municipio	Localidad	Ámbito	Tipo de Recurso	Programa Fondo Convenio	Programa Fondo Convenio - Específico
DIF14140300378379	Trabajos De Mantenimiento En El Deportivo El Reloj, Deportivo Casa Popular, Deportivo El Oasis Y Deportivo Primero De Mayo De La Delegación La Magdalena Contreras	241212	Distrito Federal	La Magdalena Contreras	Cobertura municipal		Subsidios	R117 Contingencias Económicas	
DIF14140300378410	Pavimentación De Diversas Calles En La Demarcación	221218	Distrito Federal	La Magdalena Contreras	Cobertura municipal		Subsidios	R117 Contingencias Económicas	
DIF14140300378435	Mantenimiento Y Remodelación De Escuelas Públicas De Nivel Básico De La Demarcación (Primera Etapa)	251218	Distrito Federal	La Magdalena Contreras	Cobertura municipal		Subsidios	R117 Contingencias Económicas	
DIF14140300378450	Mantenimiento Y Remodelación De Escuelas Públicas De Nivel Básico De La Demarcación (Segunda Etapa)	251218	Distrito Federal	La Magdalena Contreras	Cobertura municipal		Subsidios	R117 Contingencias Económicas	
DIF14140300378478	Pavimentación En Calles De La Delegación	221218	Distrito Federal	La Magdalena Contreras	Cobertura municipal		Subsidios	R117 Contingencias Económicas	
DIF14140300378864	Construir La Red Secundaria De Drenaje En La Colonia Lomas Del Capulín	2 1 3 204	Distrito Federal	Álvaro Obregón	Cobertura municipal		Aportaciones Federales	I004 FAIS Municipal y de las Demarcaciones Territoriales del Distrito Federal	
DIF14140300378877	Mantener La Carpeta Asfáltica En La Colonía Lomas Del Capulín	2 2 1 218	Distrito Federal	Álvaro Obregón	Cobertura municipal		Aportaciones Federales	I004 FAIS Municipal y de las Demarcaciones Territoriales del Distrito Federal	
DIF14140300378899	Ampliar La Construcción De La Red De Agua Potable En La Colonia Lomas De Capulín	2 2 3 221	Distrito Federal	Álvaro Obregón	Cobertura municipal		Aportaciones Federales	I004 FAIS Municipal y de las Demarcaciones Territoriales del Distrito Federal	
DIF14140300379005	Servicios Complementarios De Vigilancia	171203	Distrito Federal	Tlalpan	Tlalpan	Urbano	Aportaciones Federales	I005 FORTAMUN	
DIF14140300379038	Mantenimiento, Conservación Y Rehabilitación De Guarniciones En Vias Secundarias	2 2 1 216	Distrito Federal	Azcapotzalco	Cobertura municipal		Subsidios	R117 Contingencias Económicas	
DIF14140300379047	Remodelación En El Edificio De Dr. Lavista No. 114 Y Dr. Liceaga No. 113 Para Juzgados De Delitos Menores	TSJDF-FC-01-2014	Distrito Federal	Cobertura estatal	Cobertura municipal		Subsidios	U087 Fondo de Capitalidad	
DIF14140300379076	Mantenimiento De La Carpeta Asfáltica	2 2 1 218	Distrito Federal	Azcapotzalco	Cobertura municipal		Subsidios	R117 Contingencias Económicas	
DIF14140300379107	Rehabilitación Del Parque Azcatl Paqui	2 2 1 219	Distrito Federal	Azcapotzalco	Cobertura municipal		Subsidios	R117 Contingencias Económicas	
DIF14140300379110	Mantenimiento, Conservación Y Rehabilitación De Banquetas	221216	Distrito Federal	Milpa Alta	Cobertura municipal		Subsidios	U002 Otorgamiento de subsidios en materia de Seguridad Pública a Entidades Federativas, Municipios y el Distrito Federal	

				Avance Financiero					
Ramo	Institución Ejecutora	Tipo de Proyecto	Estatus	Ciclo Recurso	Presupuesto	Modificado	Recaudado (Ministrado)	Comprometido	Devengado
23-Provisiones Salariales y Económicas	Delegación La Magdalena Contreras	Deporte	En Ejecución	2014	7,000,000.00	7,000,000.00	7,000,000.00	7,000,000.00	7,000,000.00
23-Provisiones Salariales y Económicas	Delegación La Magdalena Contreras	Urbanización	En Ejecución	2014	3,000,000.00	3,000,000.00	3,000,000.00	3,000,000.00	3,000,000.00
23-Provisiones Salariales y Económicas	Delegación La Magdalena Contreras	Educación	En Ejecución	2014	3,000,000.00	3,000,000.00	3,000,000.00	3,000,000.00	3,000,000.00
23-Provisiones Salariales y Económicas	Delegación La Magdalena Contreras	Educación	En Ejecución	2014	10,000,000.00	10,000,000.00	10,000,000.00	10,000,000.00	10,000,000.00
23-Provisiones Salariales y Económicas	Delegación La Magdalena Contreras	Urbanización	En Ejecución	2014	8,000,000.00	8,000,000.00	8,000,000.00	8,000,000.00	8,000,000.00
33-Aportaciones Federales para Entidades Federativas y Municipios	Delegación Álvaro Obregón	Asistencia Social	En Ejecución	2014	-	1,144,080.23	1,144,080.23	1,144,080.23	-
33-Aportaciones Federales para Entidades Federativas y Municipios	Delegación Álvaro Obregón	Asistencia Social	En Ejecución	2014	-	5,649,047.36	5,649,047.36	5,649,047.36	-
33-Aportaciones Federales para Entidades Federativas y Municipios	Delegación Álvaro Obregón	Agua y saneamiento	En Ejecución	2014	-	741,271.69	741,271.69	739,613.22	-
33-Aportaciones Federales para Entidades Federativas y Municipios	Delegación Tlalpan	Seguridad	En Ejecución	2014	-	7,517,000.97	7,517,000.97	7,517,000.97	7,218,183.88
23-Provisiones Salariales y Económicas	DELEGACIÓN AZCAPOTZALCO	Urbanización	En Ejecución	2014	22,800,000.00	22,800,000.00	22,800,000.00	22,800,000.00	1,565,857.00
23-Provisiones Salariales y Económicas	Tribunal Superior de Justicia del D.F.	Urbanización	En Ejecución	2014	76,000,000.00	75,924,000.00	75,924,000.00	72,081,291.94	72,081,291.94
23-Provisiones Salariales y Económicas	DELEGACIÓN AZCAPOTZALCO	Urbanización	En Ejecución	2014	34,200,000.00	34,200,000.00	34,200,000.00	34,200,000.00	251,075.00
23-Provisiones Salariales y Económicas	DELEGACIÓN AZCAPOTZALCO	Urbanización	En Ejecución	2014	15,000,000.00	15,000,000.00	15,000,000.00	15,000,000.00	4,402,949.00
4-Gobernación	Delegación Milpa Alta	Urbanización	En Ejecución	2014	-	55,000.00	55,000.00	-	-

				Avance Físico				Observaciones
Ejercido	Pagado	% Avance	Reintegro	Unidad de Medida	Población	Avance Anual	% Avance Acumulado	
6,192,933.09	6,192,933.09	88.47	$0	Inmueble	0	0.00	100.00	Financiera: / Física: / Registro: SISTEMA: Pasa al siguiente nivel.
2,982,229.81	2,982,229.81	99.41	$0	Metro Cuadrado	0	0.00	100.00	Financiera: / Física: / Registro: SISTEMA: Pasa al siguiente nivel.
2,094,454.53	2,094,454.53	69.82	$0	Inmueble	0	0.00	41.00	Financiera: / Física: / Registro: SISTEMA: Pasa al siguiente nivel.
9,376,336.21	9,376,336.21	93.76	$0	Inmueble	0	0.00	100.00	Financiera: / Física: / Registro: SISTEMA: Pasa al siguiente nivel.
6,999,938.20	6,999,938.20	87.50	$0	Metro Cuadrado	0	0.00	100.00	Financiera: / Física: / Registro: SISTEMA: Pasa al siguiente nivel.
-	-	0.00	$0	Kilómetro	320,000	0.00	100.00	Financiera: Las cifras que se reportan corresponden a un cierre preliminar / Física: Las cifras que se reportan corresponden a un cierre preliminar / Registro: Las cifras corresponden a un cierre preliminar, las cifras definitivas se reportarán en la Cuenta Pública - SISTEMA: Pasa al siguiente nivel.
-	-	0.00	$0	Metro Cuadrado	120,000	0.00	100.00	Financiera: Las cifras que se reportan corresponden a un cierre preliminar / Física: Las cifras que se reportan corresponden a un cierre preliminar / Registro: Las cifras corresponden a un cierre preliminar, las cifras definitivas se reportarán en la Cuenta Pública - SISTEMA: Pasa al siguiente nivel.
-	-	0.00	$0	Metros	355,000	0.00	100.00	Financiera: Las cifras que se reportan corresponden a un cierre preliminar / Física: Las cifras que se reportan corresponden a un cierre preliminar / Registro: Las cifras corresponden a un cierre preliminar, las cifras definitivas se reportarán en la Cuenta Pública - SISTEMA: Pasa al siguiente nivel.
7,218,183.88	7,218,183.88	96.02	$0	Policia	0	0.00	100.00	Financiera: El avance financiero definitivo se reportara al cierre de cuenta publica 2014 / Física: El avance físico definitivo se reportara al cierre de cuenta publica 2013 / Registro: El avance Físico Financiero definitivos se registrara en cuenta publica 2014 - SISTEMA: Pasa al siguiente nivel.
1,565,857.00	1,565,857.00	6.87	$0	Metro Cuadrado	414,711	0.00	100.00	Financiera: / Física: / Registro: Las cifras son preliminares y la estimación del pasivo circulante es de $21,234,142.53 las cifras definitivas se presentarán en el segundo trimestre del 2015, una vez que se haya entregado la Cuenta Pública del ejercicio fiscal 2014.
72,081,291.94	69,768,664.65	94.94	$0	Proyecto	0	0.00	100.00	Financiera: $3,842,708.03 por reintegrar a TESOFE y aplicar reducción líquida. Devengado $2,312,627.30. / Física: Trabajos de obra concluidos conforme a ejercicio de recursos. / Registro: DE LOS $75,924,000.00; SE ADJUDICARON $72,081,291.97 PARA LA EJECUCIÓN DEL PROYECTO REMODELACIÓN DE EDIFICIO UBICADO EN DR. LAVISTA 114 Y DR. LICEAGA 113; DE LOS CUALES SE EJERCIERON $69,768,664.65 Y SE REGISTRO UN DEVENGADO DE $2,312,627.30, QUE FUE PAGADO 5-6 DE ENERO DEL 2015, UNA VEZ QUE LA SRIA DE FINANZAS DEL D.F. MINISTRO LOS RECURSOS, QUE SE SOLICITÓ DESDE EL 30 DE DICIEMBRE DEL 2014; LO QUE GENERÓ UN SALDO DE $3,842,708.05 QUE SE REINTEGRA A LA TESOFE Y SE APLICA COMO REDUCCIÓN LIQUIDA ANTE EL SISTEMA SAP-GRP DEL D.F. - SISTEMA: Pasa al siguiente nivel.
251,075.00	251,075.00	0.73	$0	Metro Cuadrado	414,717	0.00	100.00	Financiera: / Física: / Registro: Las cifras son preliminares y la estimación del pasivo circulante es de $33,948,925.36 las cifras definitivas se presentarán en el segundo trimestre del 2015, una vez que se haya entregado la Cuenta Pública del ejercicio fiscal 2014.
4,402,949.00	4,402,949.00	29.35	$0	Espacio	414,717	0.00	100.00	Financiera: / Física: / Registro: Las cifras son preliminares y la estimación del pasivo circulante es de $10,597,050.88 las cifras definitivas se presentarán en el segundo trimestre del 2015, una vez que se haya entregado la Cuenta Pública del ejercicio fiscal 2014.
-	-	0.00	$0	Metro Cuadrado	130,582	0.00	0.00	Financiera: / Física: / Registro: DERIVADO QUE ES UN CIERRE PRELIMINAR, NO SE REFLEJAN CIFRAS DEFINITIVAS. - SISTEMA: Pasa al siguiente nivel.

Total: 1291

Información General del Proyecto									
Clave del Proyecto	Nombre del Proyecto	Número de Proyecto	Entidad	Municipio	Localidad	Ámbito	Tipo de Recurso	Programa Fondo Convenio	Programa Fondo Convenio - Específico
DIF14140300379119	Mantenimiento, Conservación Y Rehabilitación En Vialidades Secundarias	221218	Distrito Federal	Milpa Alta	Cobertura municipal		Subsidios	U002 Otorgamiento de subsidios en materia de Seguridad Pública a Entidades Federativas, Municipios y el Distrito Federal	
DIF14140300379129	Mantenimiento De Alumbrado Público	2 2 4 223	Distrito Federal	Azcapotzalco	Cobertura municipal		Subsidios	R117 Contingencias Económicas	
DIF14140300379136	Mantenimiento, Rehabilitación Y Conservación De Imagen Urbana	221219	Distrito Federal	Milpa Alta	Cobertura municipal		Subsidios	U002 Otorgamiento de subsidios en materia de Seguridad Pública a Entidades Federativas, Municipios y el Distrito Federal	
DIF14140300379150	Construcción Y Ampliación De La Infraestructura Deportiva En El Deportivo Renovación Nacional	2 4 1 210	Distrito Federal	Azcapotzalco	Cobertura municipal		Subsidios	R117 Contingencias Económicas	
DIF14140300379167	Programa De Inversión De Apoyo A La Prevención Del Delito	171201	Distrito Federal	Miguel Hidalgo	Cobertura municipal		Aportaciones Federales	I012 FAFEF	
DIF14140300379174	Reforzamiento Del Programa De Monitoreo De La Calidad Del Aire En El Distrito Federal	214309	Distrito Federal	Cobertura estatal	Cobertura municipal		Subsidios	G026 Fomento a Programas de Calidad del Aire y Verificación Vehicular	
DIF14140300379181	Mantenimiento, Conservación Y Rehabilitación Al Sistema De Drenaje	213206	Distrito Federal	Miguel Hidalgo	Cobertura municipal		Aportaciones Federales	I012 FAFEF	
DIF14140300379190	Construcción Y Ampliación De La Infraestructura Deportiva En El Deportivo Azcapotzalco	2 4 1 210	Distrito Federal	Azcapotzalco	Cobertura municipal		Subsidios	R117 Contingencias Económicas	
DIF14140300379192	Mantenimiento, Conservación Y Rehabilitación En Vialidades Secundarias	221218	Distrito Federal	Miguel Hidalgo	Cobertura municipal		Aportaciones Federales	I012 FAFEF	
DIF14140300379207	Mantenimiento, Rehabilitación Y Conservación De Imagen Urbana	221219	Distrito Federal	Miguel Hidalgo	Cobertura municipal		Aportaciones Federales	I012 FAFEF	
DIF14140300379212	Mantenimiento, Conservación Y Rehabilitación De Infraestructura De Agua Potable	223222	Distrito Federal	Miguel Hidalgo	Cobertura municipal		Aportaciones Federales	I012 FAFEF	
DIF14140300379229	Alumbrado Público	224223	Distrito Federal	Miguel Hidalgo	Cobertura municipal		Aportaciones Federales	I012 FAFEF	
DIF14140300379247	Mantenimiento, Conservación Y Rehabilitación De Infraestructura Cultural	242214	Distrito Federal	Miguel Hidalgo	Cobertura municipal		Aportaciones Federales	I012 FAFEF	

				Avance Financiero					
Ramo	Institución Ejecutora	Tipo de Proyecto	Estatus	Ciclo Recurso	Presupuesto	Modificado	Recaudado (Ministrado)	Comprometido	Devengado
4-Gobernación	Delegación Milpa Alta	Urbanización	En Ejecución	2014	-	804,730.00	804,730.00	778,780.76	778,780.76
23-Provisiones Salariales y Económicas	DELEGACIÓN AZCAPTZALCO	Urbanización	En Ejecución	2014	15,000,000.00	15,000,000.00	15,000,000.00	15,000,000.00	-
4-Gobernación	Delegación Milpa Alta	Urbanización	En Ejecución	2014	-	545,000.00	545,000.00	450,940.55	450,940.55
23-Provisiones Salariales y Económicas	DELEGACIÓN AZCAPOTALCO	Deporte	En Ejecución	2014	8,000,000.00	8,000,000.00	8,000,000.00	8,000,000.00	2,346,328.00
33-Aportaciones Federales para Entidades Federativas y Municipios	DELEGACIÓN MIGUEL HIDALGO	Seguridad	En Ejecución	2014	-	1,053,358.00	1,053,358.00	1,053,352.00	832,148.08
16-Medio Ambiente y Recursos Naturales	Secretaría del Medio Ambiente	Otros Proyectos	En Ejecución	2014	37,308,935.29	37,308,935.29	37,308,935.29	37,308,935.29	37,308,935.29
33-Aportaciones Federales para Entidades Federativas y Municipios	DELEGACIÓN MIGUEL HIDALGO	Agua y saneamiento	En Ejecución	2014	-	1,580,028.00	1,580,028.00	1,580,028.00	1,425,574.84
23-Provisiones Salariales y Económicas	DELEGACIÓN AZCAPOTZALCO	Deporte	En Ejecución	2014	20,000,000.00	20,000,000.00	20,000,000.00	20,000,000.00	6,018,750.00
33-Aportaciones Federales para Entidades Federativas y Municipios	DELEGACIÓN MIGUEL HIDALGO	Transportes y vialidades	En Ejecución	2014	-	14,095,031.96	14,095,031.96	14,043,760.16	14,014,966.64
33-Aportaciones Federales para Entidades Federativas y Municipios	DELEGACIÓN MIGUEL HIDALGO	Urbanización	En Ejecución	2014	-	18,068,052.56	18,068,052.56	17,760,064.55	17,154,290.37
33-Aportaciones Federales para Entidades Federativas y Municipios	DELEGACIÓN MIGUEL HIDALGO	Agua y saneamiento	En Ejecución	2014	-	526,676.00	526,676.00	526,676.00	526,676.00
33-Aportaciones Federales para Entidades Federativas y Municipios	DELEGACIÓN MIGUEL HIDALGO	Seguridad	En Ejecución	2014	-	5,380,074.64	5,380,074.64	5,380,074.64	5,380,074.64
33-Aportaciones Federales para Entidades Federativas y Municipios	DELEGACIÓN MIGUEL HIDALGO	Educación	En Ejecución	2014	-	1,415,310.00	1,415,310.00	1,415,310.00	1,174,434.13

				Avance Físico				Observaciones
Ejercido	Pagado	% Avance	Reintegro	Unidad de Medida	Población	Avance Anual	% Avance Acumulado	
778,780.76	778,780.76	96.78	$0	Metro Cuadrado	130,582	0.00	96.78	Financiera: / Física: / Registro: Se realizaron trabajos de Bacheo, Mantenimiento, Conservacion y rehabilitacion en vialidades secundarias. - SISTEMA: Pasa al siguiente nivel.
-	-	0.00	$0	Luminaria	414,717	0.00	100.00	Financiera: / Física: / Registro: Las cifras son preliminares y la estimación del pasivo circulante es de $15,000,000.00 las cifras definitivas se presentarán en el segundo trimestre del 2015, una vez que se haya entregado la Cuenta Pública del ejercicio fiscal 2014.
450,940.55	450,940.55	82.74	$0	Espacio	130,582	0.00	82.74	Financiera: / Física: / Registro: Se llevo a cabo el Balizamiento y señalamiento en vialidades dentro del perimetro Delegacional - SISTEMA: Pasa al siguiente nivel.
2,346,328.00	2,346,328.00	29.33	$0	Inmueble	414,717	0.00	100.00	Financiera: / Física: / Registro: Las cifras son preliminares y la estimación del pasivo circulante es de $5,653,672.00 las cifras definitivas se presentarán en el segundo trimestre del 2015, una vez que se haya entregado la Cuenta Pública del ejercicio fiscal 2014.
714,100.01	714,100.01	67.79	$0	Inmueble	15,000	0.00	100.00	Financiera: / Física: / Registro: La supervision de los trabajos se encuentra en inspección de las acciones realizadas a fin de presentar la estimacion finiquito para concluir con el ejercicio de los recursos al cien por ciento, y estos se registrarán en la modalidad de pasivo circulante del año 2014 - SISTEMA: Pasa al siguiente nivel.
5,252,246.55	5,252,246.55	14.08	$0	Campaña	0	0.00	14.00	Financiera: / Física: / Registro: Cifras preliminares, las definitivas se reportaran una vez que se entregue la Cuenta Pública 2014. - SISTEMA: Pasa al siguiente nivel.
1,425,574.84	1,425,574.84	90.22	$0	Metro Lineal	150,000	0.00	90.00	Financiera: / Física: / Registro: La supervisión de obra pública se encuentra en revisión de las acciones realizadas al periodo y sus estimaciones serán tramitadas bajo la modalidad de pasivo circulante del ejercicio fiscal 2014. - SISTEMA: Pasa al siguiente nivel.
6,018,750.00	6,018,750.00	30.09	$0	Inmueble	414,717	0.00	100.00	Financiera: / Física: / Registro: Las cifras son preliminares y la estimación del pasivo circulante es de $13,981,250.00 las cifras definitivas se presentarán en el segundo trimestre del 2015, una vez que se haya entregado la Cuenta Pública del ejercicio fiscal 2014.
8,464,463.50	8,464,463.50	60.05	$0	Metro Cuadrado	150,000	0.00	100.00	Financiera: / Física: / Registro: EL AVANCE FISICO DEL 100 PORCIENTO EN REFERENCIA AL AVANCE FINANCIERO SE DEBE PRINCIPALMENTE AL TRAMITE DE LAS ESTIMACIONES DE OBRA QUE HAN SIDO REALIZADAS UNA VEZ CONCLUIDO EL PERIODO CONTRACTUAL QUE, DE CONFORMIDAD A LOS CONTRATOS FORMALIZADOS DEL PRESUPUESTO PARTICIPATIVO, SU VIGENCIA ERA HASTA EL 21 DE DICIEMBRE DE 2013, MIENTRAS LOS TRABAJOS RELATIVOS A BACHEO EN DISTINTOS PUNTOS DE LA DEMARCACIÓN FUE AL 3 DE DICIEMBRE. - SISTEMA: Pasa al siguiente nivel.
13,675,331.48	13,675,331.48	75.69	$0	Espacio	0	0.00	100.00	Financiera: / Física: / Registro: LA DIFERENCIA REGISTRADA ENTRE EL EJERCIDO Y PAGADO, CORRESPONDE A QUE LAS ESTIMACIONES DE OBRA PÚBLICA SE ENCUENTRAN EN SEGUIMIENTO PARA LA GENERACION DE UNA CUENTA POR LIQUIDAR CERTIFICADA POR FACTURA PRESENTADA, INCLUIDAS DENTRO DEL PERIODO DE PASIVO CIRCULANTE, UNA VEZ QUE LA INFORMACIÓN SEA REGISTRADA, SE INCLUIRA EN EL SIGUIENTE INFORME. - SISTEMA: Pasa al siguiente nivel.
-	-	0.00	$0	Metro Lineal	15,000	0.00	100.00	Financiera: / Física: / Registro: LA DIFERENCIA ENTRE EL DEVENGADO Y PAGADO CORRESPONDE A QUE EL TRAMITE DE LAS ESTIMACIONES DE OBRA PÚBLICA SE REALIZÓ DURANTE EL PERIODO DE PASIVO CIRCULANTE, MISMO QUE SIGUE VIGENTE Y LA INFORMACIÓN PUEDE CAMBIAR OPORTUNAMENTE ANTES DEL CIERRE DEFINITIVO DEL EJERCICIO 2014 - SISTEMA: Pasa al siguiente nivel.
1,337,601.06	1,337,601.06	24.86	$0	Luminaria	150,000	0.00	99.00	Financiera: / Física: / Registro: LA DIFERENCIA ENTRE EL DEVENGADO Y PAGADO CORRESPONDE A QUE EN EL PERIODO DE PASIVO CIRCULANTE SE HAN TRAMITADO LAS ESTIMACIONES DE OBRA DE LOS CONTRATOS FINIQUITADOS, Y EL PERIODO AUN SE ENCUENTRA VIGENTE. - SISTEMA: Pasa al siguiente nivel.
-	-	0.00	$0	Inmueble	150,000	0.00	100.00	Financiera: / Física: / Registro: EL REPORTE DE RECURSOS DEVENGADOS SE ENCUENTRA PENDIENTE DE PAGO TODA VEZ QIE LAS ESTIMACIONES DE OBRA SE REALIZÓ EN EL PERIODO DE PASIVO CIRCULANTE, MISMO QUE A LA FECHA SE ENCUENTRA VIGENTE. - SISTEMA: Pasa al siguiente nivel.

Total: 1291

Información General del Proyecto									
Clave del Proyecto	Nombre del Proyecto	Número de Proyecto	Entidad	Municipio	Localidad	Ámbito	Tipo de Recurso	Programa Fondo Convenio	Programa Fondo Convenio - Específico
DIF14140300379328	Mantenimiento, Conservación Y Rehabilitación Al Sistema De Drenaje	213206	Distrito Federal	Gustavo A. Madero	Cobertura municipal		Aportaciones Federales	I012 FAFEF	
DIF14140300379333	Mantenimiento, Conservación Y Rehabilitación De Infraestructura Cultural	242214	Distrito Federal	Gustavo A. Madero	Cobertura municipal		Aportaciones Federales	I005 FORTAMUN	
DIF14140300382781	Mantenimiento Yh Adquisición De Equipo	233326-SEPO	Distrito Federal	Cobertura estatal	Cobertura municipal		Subsidios	U005 Seguro Popular	
DIF14140300383093	Mantenimiento Del Inmueble Centro Cultural Iztapalapa, Asi Mismo Equipamiento Con Mobiliario Y Equipo De Computo En El Mismo	-	Distrito Federal	Iztapalapa	Cobertura municipal		Subsidios	U091 Fondo de Cultura	
DIF14140300383124	Rehabilitacion Y Equipamiento Del Centro De Arte De Iztapalapa	-	Distrito Federal	Iztapalapa	Cobertura municipal		Subsidios	U091 Fondo de Cultura	
DIF14140300384189	Rehabilitacion Del Corredor Urbano Av. Presidente Masaryk	-	Distrito Federal	Cobertura estatal	Cobertura municipal		Subsidios	U058 Fondo de pavimentación, espacios deportivos, alumbrado público y rehabilitación de infraestructura educativa para municipios y demarcaciones territoriales	
DIF14140300384345	Rehabilitacion De Espacios Publicos En Las Delegaciones Alvaro Obregon, Cuajimalpa,Cuauhtemoc, Magdalena Contreras, Tlahuac Y Tlalpan.	-	Distrito Federal	Cobertura estatal	Cobertura municipal		Subsidios	R117 Contingencias Económicas	
DIF14140300384389	Rehabilitacion Del Corredor Urbano Av. Presidente Masaryk	-	Distrito Federal	Cobertura estatal	Cobertura municipal		Subsidios	R117 Contingencias Económicas	
DIF14140300384413	Rehabilitación De Campamentos E Instalaciones Delegacionales	221215	Distrito Federal	Cuajimalpa de Morelos	Cobertura municipal		Aportaciones Federales	I012 FAFEF	
DIF14140300384542	Repavimentación, Adoquinamiento Y Reencarpetado En Diversas Colonias De La Demarcación	251218	Distrito Federal	Cuajimalpa de Morelos	Cobertura municipal		Aportaciones Federales	I012 FAFEF	
DIF14140300384678	Adquisición De Lector Biométrico De Identificación Dactilar	A01PF4012	Distrito Federal	Cobertura estatal	Cobertura municipal		Convenios	S250 Programa de Fortalecimiento a las Procuradurías de la Defensa del Menor y la Familia	
DIF14140300384750	Conclusión De Construcción De Drenaje En La Colonia Cruz Blanca	269230	Distrito Federal	Cuajimalpa de Morelos	Cobertura municipal		Aportaciones Federales	I004 FAIS Municipal y de las Demarcaciones Territoriales del Distrito Federal	
DIF14140300384839	Adquisición De Tanque De Gas Estacionario, Equipo Médico, Audiovisual Y Mobiliario Infantil Para Centros De Desarrollo Infantil Del Dif-Df	A01PF4014	Distrito Federal	Cobertura estatal	Cobertura municipal		Convenios	S149 Programa para la Protección y el Desarrollo Integral de la Infancia	
DIF14140300384857	Estrategia De Movilidad En Bicicleta	215312	Distrito Federal	Cobertura estatal	Cobertura municipal		Subsidios	U057 Fondos Metropolitanos	
DIF14140300384903	Proyecto De Mitigación Al Cambio Climático Con Ahorro En La Red De Alumbrado Público De Cuajimapla	224223	Distrito Federal	Cuajimalpa de Morelos	Cobertura municipal		Subsidios	U032 Programa de Fortalecimiento Ambiental en las Entidades Federativas	
DIF14140300384961	Mejoramiento De Infraestructura Urbana, Segunda Sección Del Bosque De Chapultepec	215353	Distrito Federal	Cobertura estatal	Cobertura municipal		Subsidios	U057 Fondos Metropolitanos	
DIF14140300384967	Construcción De Fosa De Clavados En El Deportivo Morelos	241210	Distrito Federal	Cuajimalpa de Morelos	Cobertura municipal		Subsidios	U088 Fondo de Infraestructura Deportiva	

				Avance Financiero					
Ramo	Institución Ejecutora	Tipo de Proyecto	Estatus	Ciclo Recurso	Presupuesto	Modificado	Recaudado (Ministrado)	Comprometido	Devengado
33-Aportaciones Federales para Entidades Federativas y Municipios	Delegación Gustavo A. MAdero	Agua y saneamiento	En Ejecución	2014	-	4,047,000.00	4,047,000.00	4,047,000.00	-
33-Aportaciones Federales para Entidades Federativas y Municipios	Delegación Gustavo A. Madero	Cultura y turismo	En Ejecución	2014	-	196,647.00	196,647.00	196,647.00	194,595.27
12-Salud	SERVICIOS DE SALUD PUBLICA DEL DISTRITO FEDERAL	Salud	En Ejecución	2014	80,910,493.29	80,910,493.29	80,910,493.29	30,701,606.70	30,701,606.70
23-Provisiones Salariales y Económicas	DELEGACION IZTAPALAPA	Cultura y turismo	En Ejecución	2014	7,000,000.00	6,979,000.00	6,979,000.00	6,979,000.00	6,979,000.00
23-Provisiones Salariales y Económicas	DELEGACION IZTAPALAPA	Cultura y turismo	En Ejecución	2014	2,000,000.00	1,994,000.00	1,994,000.00	1,994,000.00	1,994,000.00
23-Provisiones Salariales y Económicas	AUTORIDAD DEL ESPACIO PUBLICO	Asistencia Social	En Ejecución	2014	29,940,000.00	29,940,000.00	29,940,000.00	29,940,000.00	29,940,000.00
23-Provisiones Salariales y Económicas	AUTORIDAD DEL ESPACIO PUBLICO	Asistencia Social	En Ejecución	2014	2,000,000.00	13,262,214.00	13,262,214.00	13,262,214.00	13,262,214.00
23-Provisiones Salariales y Económicas	AUTORIDAD DEL ESPACIO PUBLICO	Asistencia Social	En Ejecución	2014	58,000,000.00	64,000,000.00	64,000,000.00	63,995,443.21	63,995,443.21
33-Aportaciones Federales para Entidades Federativas y Municipios	DELEGACIÓN CUAJIMALPA DE MORELOS	Urbanización	En Ejecución	2014	-	20,755,294.73	20,755,294.73	20,755,294.73	15,094,268.06
33-Aportaciones Federales para Entidades Federativas y Municipios	DELEGACIÓN CUAJIMALPA DE MORELOS	Transportes y vialidades	En Ejecución	2014	-	12,631,359.76	12,631,359.76	12,631,359.76	8,305,484.93
12-Salud	SISTEMA PARA EL DESARROLLO INTEGRAL DE LA FAMILIA DEL DISTRITO FEDERAL	Salud	En Ejecución	2014	262,000.00				
33-Aportaciones Federales para Entidades Federativas y Municipios	DELEGACIÓN CUAJIMALPA DE MORELOS	Agua y saneamiento	En Ejecución	2014	-	287,210.65	287,210.65	287,210.65	267,960.00
12-Salud	SISTEMA PARA EL DESARROLLO INTEGRAL DE LA FAMILIA DEL DISTRITO FEDERAL	Asistencia Social	En Ejecución	2014	1,057,208.86				
23-Provisiones Salariales y Económicas	Secretaría del Medio Ambiente	Otros Proyectos	En Ejecución	2014	29,905,637.41	61,816,305.51	61,816,305.51	61,816,305.51	61,816,305.51
16-Medio Ambiente y Recursos Naturales	DELEGACIÓN CUAJIMALPA DE MORELOS	Otros Proyectos	En Ejecución	2014	9,700,000.00	9,700,000.00	9,700,000.00	9,700,000.00	9,683,100.00
23-Provisiones Salariales y Económicas	Secretaría del Medio Ambiente	Otros Proyectos	En Ejecución	2014	99,076,086.35	99,076,086.35	99,076,086.35	99,076,086.35	99,076,086.35
23-Provisiones Salariales y Económicas	DELEGACIÓN CUAJIMALPA DEMORELOS	Deporte	En Ejecución	2014	9,600,000.00	9,580,800.00	9,580,800.00	9,580,800.00	8,861,864.05

				Avance Físico				Observaciones
Ejercido	Pagado	% Avance	Reintegro	Unidad de Medida	Población	Avance Anual	% Avance Acumulado	
-	-	0.00	$0	Kilómetro	36,000	0.00	0.00	Financiera: Sin programación en el periodo. / Física: Sin programación en el periodo. / Registro: Se solicita revisión. - SISTEMA: Pasa al siguiente nivel.
194,595.27	194,595.27	98.96	$0	Inmueble	120,000	0.00	0.00	Financiera: Recurso destinado al Py. O.02D7.4229 / Física: Inmuebles atendidos / Registro: Se solicita revisión. - SISTEMA: Pasa al siguiente nivel.
30,701,606.70	30,701,606.70	37.95	$0	Equipo	0	0.00	0.00	Financiera: / Física: / Registro: SISTEMA: Pasa al siguiente nivel.
6,703,312.96	6,703,312.96	96.05	$0	Inmueble	0	0.00	100.00	Financiera: SE SOLICITA VALIDACION / Física: SE SOLICITA VALIDACION / Registro: SE SOLICITA VALIDACION
1,993,997.70	1,993,997.70	100.00	$0	Espacio	0	0.00	100.00	Financiera: SE SOLICITA VALIDACION / Física: SE SOLICITA VALIDACION / Registro: SE SOLICITA VALIDACION
29,940,000.00	29,940,000.00	100.00	$0	ESPACIO PUBLICO	0	0.00	100.00	Financiera: / Física: / Registro: LOS RECURSOS DE ESTA FUENTE DE FINANCIAMIENTO PARA LA REALIZACION DE ESTE PROYECTO FUERON EJERCIDOS AL 100% - SISTEMA: Pasa al siguiente nivel.
-	-	0.00	$0	ESPACIO PUBLICO	0	0.00	100.00	Financiera: / Física: / Registro: LOS RECURSOS DE ESTA FUENTE SE ENCUENTRAN EN PROCESO DE PAGO - SISTEMA: Pasa al siguiente nivel.
63,995,443.21	63,995,443.21	99.99	$0	ESPACIO PUBLICO	0	0.00	100.00	Financiera: / Física: / Registro: LA FUENTE DE FINANCIAMIENTO PARA ESTA OBRA SE EJERCIERON AL 100% - SISTEMA: Pasa al siguiente nivel.
15,094,268.06	15,094,268.06	72.72	$0	Inmueble	0	0.00	100.00	Financiera: Se realizaron las obras correctamente / Física: Se realizaron las obras correctamente / Registro: SISTEMA: Pasa al siguiente nivel.
8,305,484.93	8,305,484.93	65.75	$0	Inmueble	100	0.00	100.00	Financiera: Se realizaron las obras correctamente / Física: Se realizaron las obras correctamente / Registro: SISTEMA: Pasa al siguiente nivel.
		0.00		Persona	500	0.00		Financiera: La entidad federativa o el municipio no reportó información sobre el avance financiero y físico, y el proyecto se encuentra en ejecución. / Física: La entidad federativa o el municipio no reportó información sobre el avance financiero y físico, y el proyecto se encuentra en ejecución. / Registro:
267,960.00	267,960.00	93.30	$0	Kilómetro	0	0.00	100.00	Financiera: / Física: / Registro: SISTEMA: Pasa al siguiente nivel.
		0.00		Persona	5,184	0.00		Financiera: La entidad federativa o el municipio no reportó información sobre el avance financiero y físico, y el proyecto se encuentra en ejecución. / Física: La entidad federativa o el municipio no reportó información sobre el avance financiero y físico, y el proyecto se encuentra en ejecución. / Registro:
-	-	0.00	$0	Evento	0	0.00	0.00	Financiera: / Física: / Registro: Cifras preliminares, las definitivas se reportaran una vez que se entregue la Cuenta Pública 2014. - SISTEMA: Pasa al siguiente nivel.
9,683,100.00	9,683,100.00	99.83	$0	Luminaria	0	0.00	100.00	Financiera: Se realizaron las obras correctamente / Física: Se realizaron las obras correctamente / Registro: SISTEMA: Pasa al siguiente nivel.
-	-	0.00	$0	Espacio	0	0.00	0.00	Financiera: / Física: / Registro: Cifras preliminares, las definitivas se reportaran una vez que se entregue la Cuenta Pública 2014. - SISTEMA: Pasa al siguiente nivel.
8,861,864.05	8,861,864.05	92.50	$0	Inmueble	0	0.00	100.00	Financiera: Se realizaron las obras correctamente / Física: Se realizaron las obras correctamente / Registro: SISTEMA: Pasa al siguiente nivel.

Total: 1291

Información General del Proyecto									
Clave del Proyecto	Nombre del Proyecto	Número de Proyecto	Entidad	Municipio	Localidad	Ámbito	Tipo de Recurso	Programa Fondo Convenio	Programa Fondo Convenio - Específico
DIF14140300384985	Sustitución De Drenaje Pluvial Y Sanitario En Zonas De Atención Prioritaria.	213206	Distrito Federal	Gustavo A. Madero	Cobertura municipal		Aportaciones Federales	I004 FAIS Municipal y de las Demarcaciones Territoriales del Distrito Federal	
DIF14140300384998	Remodelacion Y Equipamiento Del Centro De Datos De La Pgjdf	-	Distrito Federal	Cobertura estatal	Cobertura municipal		Subsidios	U087 Fondo de Capitalidad	
DIF14140300385047	Remodelación Y Equipamiento Del Deportivo Morelos	241212	Distrito Federal	Cuajimalpa de Morelos	Cobertura municipal		Subsidios	U088 Fondo de Infraestructura Deportiva	
DIF14140300385110	Ampliación Del Corredor Cultural Mario Pani, Acondicionamiento De Kioscos Culturales Y Construcción Del Museo Pedro Infante	242213	Distrito Federal	Cuajimalpa de Morelos	Cobertura municipal		Subsidios	U091 Fondo de Cultura	
DIF14140300385327	Rehabilitación De Adoquin, Asfalto, Concreto Y Empedrado En Zonas De Atención Prioritaria.	221218	Distrito Federal	Gustavo A. Madero	Cobertura municipal		Aportaciones Federales	I004 FAIS Municipal y de las Demarcaciones Territoriales del Distrito Federal	
DIF14140300385497	Realizar Trabajos De Rehabilitación Y Mantenimiento De La Red De Drenaje En Diversas Colonias De La Delegación.	2 1 3 206	Distrito Federal	Álvaro Obregón	Cobertura municipal		Aportaciones Federales	I012 FAFEF	
DIF14140300385534	Realizar El Mantenimiento Y La Rehabilitación De Banquetas.	2 2 1 216	Distrito Federal	Álvaro Obregón	Cobertura municipal		Aportaciones Federales	I012 FAFEF	
DIF14140300385558	Recuperar Y Mejorar Un Espacio Público En La Colonia Alfonso Xiii	2 2 1 219	Distrito Federal	Álvaro Obregón	Cobertura municipal		Aportaciones Federales	I012 FAFEF	
DIF14140300385583	Rehabilitación De Banquetas Y Guarniciones En Zonas De Atención Prioritaria	221216	Distrito Federal	Gustavo A. Madero	Cobertura municipal		Aportaciones Federales	I004 FAIS Municipal y de las Demarcaciones Territoriales del Distrito Federal	
DIF14140300385585	Instalación De Modulos Recreativos, En Diversas Colonias De La Delegación.	2 2 1 219	Distrito Federal	Álvaro Obregón	Cobertura municipal		Aportaciones Federales	I012 FAFEF	
DIF14140300385620	Mantenimiento, Conservación Y Rehabilitación En Vialidades Secundarias	221218	Distrito Federal	Gustavo A. Madero	Cobertura municipal		Convenios	R070 Programas de Cultura en las Entidades Federativas	
DIF14140300385621	Servicio Informaticos.- Adquisicion De Software	182207	Distrito Federal	Benito Juárez	Benito Juárez	Urbano	Aportaciones Federales	I005 FORTAMUN	
DIF14140300385629	Instalación De Luminarias Tipo O.V., Baliza Lápiz, En Las Avenidas Glaciar, Rómulo O¿Farril Del Tramo De Alta Tensión A Periférico Y Territorial Centenario	2 2 4 223	Distrito Federal	Álvaro Obregón	Cobertura municipal		Aportaciones Federales	I012 FAFEF	
DIF14140300385655	Instalación De Alumbrado Luminarias En La Delegación Álvaro Obregón	2 2 4 223	Distrito Federal	Álvaro Obregón	Cobertura municipal		Aportaciones Federales	I012 FAFEF	
DIF14140300385663	Construcción De Unidad Médica Dental Y Dispensario En Zonas De Atención Prioritaria.	233207	Distrito Federal	Gustavo A. Madero	Cobertura municipal		Aportaciones Federales	I004 FAIS Municipal y de las Demarcaciones Territoriales del Distrito Federal	
DIF14140300385699	Construcción Y Mantenimiento De Instalaciones Educativas De Nivel Básico En Zonas De Atención Prioritaria.	251217	Distrito Federal	Gustavo A. Madero	Cobertura municipal		Aportaciones Federales	I004 FAIS Municipal y de las Demarcaciones Territoriales del Distrito Federal	
DIF14140300385732	Mantenimiento De Instalaciones Educativas De Nivel Básico En Zonas De Atención Prioritaria.	251218	Distrito Federal	Gustavo A. Madero	Cobertura municipal		Aportaciones Federales	I004 FAIS Municipal y de las Demarcaciones Territoriales del Distrito Federal	

				Avance Financiero					
Ramo	Institución Ejecutora	Tipo de Proyecto	Estatus	Ciclo Recurso	Presupuesto	Modificado	Recaudado (Ministrado)	Comprometido	Devengado
33-Aportaciones Federales para Entidades Federativas y Municipios	Delegación Gustavo A. Madero	Agua y saneamiento	En Ejecución	2014	-	14,743,596.78	14,743,596.78	14,743,596.78	11,109,747.24
23-Provisiones Salariales y Económicas	Procuraduria General de Justicia del DF	Seguridad	En Ejecución	2014	86,411,030.00	86,411,030.00	86,411,030.00	86,199,400.00	-
23-Provisiones Salariales y Económicas	DELEGACIÓN CUAJIMALPA DE MORELOS	Deporte	En Ejecución	2014	6,000,000.00	5,988,000.00	5,988,000.00	5,988,000.00	5,528,334.36
23-Provisiones Salariales y Económicas	DELEGACIÓN CUAJIMALPA DEMORELOS	Cultura y turismo	En Ejecución	2014	25,920,000.00	25,842,240.00	25,842,240.00	25,842,240.00	24,240,681.94
33-Aportaciones Federales para Entidades Federativas y Municipios	Delegación Gustavo A. Madero	Transportes y vialidades	En Ejecución	2014	-	3,996,094.58	3,996,094.58	3,996,094.58	3,953,247.61
33-Aportaciones Federales para Entidades Federativas y Municipios	Delegación Álvaro Obregón	Urbanización	En Ejecución	2014	-	2,451,000.00	2,451,000.00	2,441,854.65	1,298,651.49
33-Aportaciones Federales para Entidades Federativas y Municipios	Delegación Álvaro Ovbregón	Urbanización	En Ejecución	2014	-	8,356,000.00	8,356,000.00	8,354,734.19	7,921,667.85
33-Aportaciones Federales para Entidades Federativas y Municipios	Delegación Álvaro Obregón	Urbanización	En Ejecución	2014	-	269,000.00	269,000.00	269,000.00	268,999.99
33-Aportaciones Federales para Entidades Federativas y Municipios	Delagación Gustavo A. Madero	Urbanización	En Ejecución	2014	-	5,998,780.81	5,998,780.81	5,998,780.81	5,920,570.51
33-Aportaciones Federales para Entidades Federativas y Municipios	Delegación Álvaro Obregón	Urbanización	En Ejecución	2014	-	2,703,986.98	2,703,986.98	2,646,343.57	1,802,139.50
11-Educación Pública	Delegación Gustavo A. Madero	Cultura y turismo	En Ejecución	2013	-	10,619,575.09	10,619,575.09	10,619,575.09	10,619,575.09
33-Aportaciones Federales para Entidades Federativas y Municipios	DELEGACION BENITO JUAREZ	Otros Proyectos	En Ejecución	2014	-	1,590,230.54	1,590,230.54	1,590,230.54	1,590,230.54
33-Aportaciones Federales para Entidades Federativas y Municipios	Delegación Álvaro Obregón	Urbanización	En Ejecución	2014	-	15,788,193.93	15,788,193.93	15,645,551.26	15,054,260.18
33-Aportaciones Federales para Entidades Federativas y Municipios	Delegación Álvaro Obregón	Asistencia Social	En Ejecución	2014	-	855,806.07	855,806.07	855,806.07	855,805.28
33-Aportaciones Federales para Entidades Federativas y Municipios	Delegación Gustavo A. Madero	Salud	En Ejecución	2014	-	25,700,544.90	25,700,544.90	25,700,544.90	19,960,959.58
33-Aportaciones Federales para Entidades Federativas y Municipios	Delegación Gustavo A. Madero	Educación	En Ejecución	2014	-	3,468,130.30	3,468,130.30	3,468,130.30	2,973,306.55
33-Aportaciones Federales para Entidades Federativas y Municipios	Delegación Gustavo A. Madero	Educación	En Ejecución	2014	-	17,085,399.11	17,085,399.11	17,085,399.11	14,158,215.88

Ejercido	Pagado	% Avance	Reintegro	Avance Físico				Observaciones
				Unidad de Medida	Población	Avance Anual	% Avance Acumulado	
11,109,747.24	11,109,747.24	75.35	$0	Metros Lineales	69,200	0.00	1.00	Financiera: Recurso ejercido para el Py O.02D74237 / Física: Corresponde a trabajos de sustitución de drenaje / Registro: Se solicita revisión. - SISTEMA: Pasa al siguiente nivel.
-	-	0.00	$0	-1	0	0.00	0.00	Financiera: LA CIFRAS SON PREELIMINARES Y LAS DEFINITIVAS SERAN REPORTADAS EN LA CUENTA PUBLICA 2014 / Física: Se realizara la remodelacion del centro de datos y la adquisicion de bienes informaticos. / Registro: ES IMPORTANTE MENCIONAR QUE SE CUENTA CON $41,113,614.17 CORRESPONDIENTE A INTERESES DE CAPITALIDAD, LOS CUALES ESTAN DESTINADOS A LA ADQUISICION DE VEHICULOS TIPO PATRULLA Y SE ENCUENTRA LA CANTIDAD DE $41,113,613.81 COMPROMETIDA. - SISTEMA: Pasa al siguiente nivel.
5,528,334.36	5,528,334.36	92.32	$0	Inmueble	0	0.00	100.00	Financiera: Se realizaron las obras correctamente / Física: Se realizaron las obras correctamente / Registro: SISTEMA: Pasa al siguiente nivel.
24,240,681.94	24,240,681.94	93.80	$0	Inmueble	0	0.00	100.00	Financiera: Se realizaron las obras correctamente / Física: Se realizaron las obras correctamente / Registro:
3,953,247.61	3,953,247.61	98.93	$0	Metro Cuadrado	32,433	0.00	1.00	Financiera: Recurso ejercido para la rehabilitación de adquin, asfalto, concreto y empedrado / Física: Trabajos de rehabilitación de adoquín, concreto y empedrado / Registro: Se solicita revisión. - SISTEMA: Pasa al siguiente nivel.
1,298,651.49	1,298,651.49	52.98	$0	Kilómetro	120,000	0.00	0.00	Financiera: Las cifras son preliminares / Física: Las cifras que se reportan corresponden a un cierre preliminar / Registro: Son cifras preliminares y las cifras definitivas se reportarán en la Cuenta Pública - SISTEMA: Pasa al siguiente nivel.
7,921,667.85	7,921,667.85	94.80	$0	Metro Cuadrado	120,000	0.00	100.00	Financiera: Las cifras que se reportan corresponden a un cierre preliminar / Física: / Registro: Las cifras corresponden a un cierre preliminar, las cifras definitivas se reportarán en la Cuenta Pública - SISTEMA: Pasa al siguiente nivel.
268,999.99	268,999.99	100.00	$0	Espacio	120,000	0.00	0.00	Financiera: Las cifras que se reportan corresponden a un cierre preliminar / Física: Las cifras que se reportan corresponden a un cierre preliminar / Registro: Las cifras corresponden a un cierre preliminar, las cifras definitivas se reportarán en la Cuenta Pública - SISTEMA: Pasa al siguiente nivel.
5,920,570.51	5,920,570.51	98.70	$0	Metro Cuadrado	33,000	0.00	1.00	Financiera: Trabajos de rehabilitación de banquetas y guarniciones / Física: Rehabilitación de banquetas y guarniciones / Registro: Se solicita revisión. - SISTEMA: Pasa al siguiente nivel.
1,802,139.50	1,802,139.50	66.65	$0	Espacio	320,000	0.00	100.00	Financiera: Las cifras que se reportan corresponden a un cierre preliminar / Física: Las cifras que se reportan corresponden a un cierre preliminar / Registro: Las cifras corresponden a un cierre preliminar, las cifras definitivas se reportarán en la Cuenta Pública - SISTEMA: Pasa al siguiente nivel.
10,619,575.09	10,619,575.09	100.00	$0	Metro Cuadrado	12,000	0.00	0.00	Financiera: Recurso ejercido para el Py. O.02D7.4229 / Física: Trabajos de mantneimiento en Calzada de Guadalupe / Registro: Se solicita revisión. - SISTEMA: Pasa al siguiente nivel.
1,590,230.54	1,590,230.54	100.00	$0	Servicio	5,000	0.00	100.00	Financiera: ADQUISICION DE SOFTWARE / Física: / Registro: CIFRAS PREELIMINARES LAS CIFRAS DEFINITIVAS SE PRESENTARAN CONTRA EL CIERRE DE CUENTA PUBLICA 2014. PARA SU REVISION. - SISTEMA: Pasa al siguiente nivel.
15,054,260.18	15,054,260.18	95.35	$0	Luminaria	320,000	0.00	100.00	Financiera: Las cifras que se reportan corresponden a un cierre preliminar / Física: Las cifras que se reportan corresponden a un cierre preliminar / Registro: Las cifras corresponden a un cierre preliminar, las cifras definitivas se reportarán en la Cuenta Pública - SISTEMA: Pasa al siguiente nivel.
855,805.28	855,805.28	100.00	$0	Luminaria	320,000	0.00	100.00	Financiera: Las cifras que se reportan corresponden a un cierre preliminar / Física: Las cifras que se reportan corresponden a un cierre preliminar / Registro: Las cifras corresponden a un cierre preliminar, las cifras definitivas se reportarán en la Cuenta Pública - SISTEMA: Pasa al siguiente nivel.
19,960,959.58	19,960,959.58	77.67	$0	Inmueble	25,000	0.00	1.00	Financiera: Recurso ejercido corresponde a la construcción de infraestructura en salud / Física: Trabajos de construcción de infraestructura en salud / Registro: Se solicita revisión. - SISTEMA: Pasa al siguiente nivel.
2,973,306.55	2,973,306.55	85.73	$0	Inmueble	12,857	0.00	0.00	Financiera: Recurso ejercido para la construcción y mantenimiento de instalaciones educativas / Física: Trabajos de construcción y mantenimiento de instalaciones educativas / Registro: Se solicita revisión. - SISTEMA: Pasa al siguiente nivel.
14,158,215.88	14,158,215.88	82.87	$0	Inmueble	7,000	0.00	1.00	Financiera: Recurso ejercido para la construcción y mantenimiento de instalaciones educativas de nivel básico / Física: Trabajos de construcción y mantenimiento de instalaciones educativas / Registro: Se solicita revisión. - SISTEMA: Pasa al siguiente nivel.

Total: 1291

Información General del Proyecto									
Clave del Proyecto	Nombre del Proyecto	Número de Proyecto	Entidad	Municipio	Localidad	Ámbito	Tipo de Recurso	Programa Fondo Convenio	Programa Fondo Convenio - Específico
DIF14140300385797	Instalación De Alumbrado Público En Zonas De Atención Prioritaria	224223	Distrito Federal	Gustavo A. Madero	Cobertura municipal		Aportaciones Federales	I004 FAIS Municipal y de las Demarcaciones Territoriales del Distrito Federal	
DIF14140300385819	Mantenimiento, Rehabilitación Y Conservación De Imagen Urbana	221219	Distrito Federal	Gustavo A. Madero	Cobertura municipal		Convenios	R070 Programas de Cultura en las Entidades Federativas	
DIF14140300385825	Construcción Y Ampliación De Infraestructura De Desarrollo Social	2 6 9 227	Distrito Federal	Azcapotzalco	Cobertura municipal		Aportaciones Federales	I012 FAFEF	
DIF14140300385862	Mantenimiento, Conservación Y Rehabilitación De Espacios Deportivos	241212	Distrito Federal	Benito Juárez	Benito Juárez	Urbano	Aportaciones Federales	I005 FORTAMUN	
DIF14140300385873	Mantenimiento, Conservación Y Rehabilitación De Infraestructura Cultural	242214	Distrito Federal	Gustavo A. Madero	Cobertura municipal		Convenios	R070 Programas de Cultura en las Entidades Federativas	
DIF14140300385896	Construcción Y Ampliación De Infraestructura De Desarrollo Social	2 6 9 227	Distrito Federal	Azcapotzalco	Cobertura municipal		Aportaciones Federales	I004 FAIS Municipal y de las Demarcaciones Territoriales del Distrito Federal	
DIF14140300386106	Mantenimiento, Conservación Y Rehabilitación De Espacios Deportivos	241212	Distrito Federal	Gustavo A. Madero	Cobertura municipal		Subsidios	U088 Fondo de Infraestructura Deportiva	
DIF14140300386114	Sustitución De Red O Sistema De Agua Potable En Zonas De Atención Prioritaria.	223222	Distrito Federal	Gustavo A. Madero	Cobertura municipal		Aportaciones Federales	I004 FAIS Municipal y de las Demarcaciones Territoriales del Distrito Federal	
DIF14140300386381	Operación De Centros De Desarrollo Infantil En Delegaciones	269229	Distrito Federal	Benito Juárez	Benito Juárez	Urbano	Aportaciones Federales	I004 FAIS Municipal y de las Demarcaciones Territoriales del Distrito Federal	
DIF14140300387702	Alumbrado Publico	2-2-4-223	Distrito Federal	Iztacalco	Iztacalco	Urbano	Subsidios	U022 Programas Regionales	
DIF14140300387940	Rehabilitación Y Equipamiento Menor De La Pista De Atletismo Del Estadio Jesus Martinez Palillo Y Rehabilitación Menor A La Pista De Remo Y Canotaje Virgilio Uribe	-	Distrito Federal	Cobertura estatal	Cobertura municipal		Subsidios	S205 Deporte	
DIF14140300390836	Atención A Áreas Naturales Protegidas	215202	Distrito Federal	Gustavo A. Madero	Cobertura municipal		Aportaciones Federales	I012 FAFEF	
DIF14140300390912	Mantenimiento, Conservación, Y Rehabilitación A Edificios Públicos.	221215	Distrito Federal	Gustavo A. Madero	Cobertura municipal		Aportaciones Federales	I012 FAFEF	
DIF14140300391434	Rehabilitación De Guarniciones Y Banquetas Para Mejorar La Seguridad Y La Accesibilidad En La Calle Calzada De La Ronda De La Colonia Ex - Hipodromo De Peralvillo	-	Distrito Federal	Cuauhtémoc	Cobertura municipal		Subsidios	R117 Contingencias Económicas	
DIF14140300392076	Cambio De Guarniciones Y Banquetas En Las Colonias Doctores Y Obrera	-	Distrito Federal	Cuauhtémoc	Cobertura municipal		Subsidios	R117 Contingencias Económicas	
DIF14140300392123	Rehabilitación Del Corredor Deportivo De Avenida Ferrocarril Hidalgo En La Colonia Valle Gómez	-	Distrito Federal	Cuauhtémoc	Cobertura municipal		Subsidios	R117 Contingencias Económicas	
DIF14140300392188	Rehabilitación De La Infraestructura En La Primaria (Constitución De 1857)	-	Distrito Federal	Cuauhtémoc	Cobertura municipal		Subsidios	R117 Contingencias Económicas	
DIF14140300392221	Rehabilitación De La Infraestructura En Escuela Secundaria Anexa A La Normal Superior De México	-	Distrito Federal	Cuauhtémoc	Cobertura municipal		Subsidios	R117 Contingencias Económicas	

				Avance Financiero					
Ramo	Institución Ejecutora	Tipo de Proyecto	Estatus	Ciclo Recurso	Presupuesto	Modificado	Recaudado (Ministrado)	Comprometido	Devengado
33-Aportaciones Federales para Entidades Federativas y Municipios	Delegación Gustavo A. Madero	Urbanización	En Ejecución	2014	-	1,358,184.09	1,358,184.09	1,358,184.09	602,811.21
11-Educación Pública	Delegación Gustavo A. Madero	Cultura y turismo	En Ejecución	2013	-	20,194,188.13	20,194,188.13	20,194,188.13	20,194,188.13
33-Aportaciones Federales para Entidades Federativas y Municipios	DELEGACIÓN AZCAPOTZALCO	Urbanización	En Ejecución	2014	17,724,651.00	0.01	-	-	-
33-Aportaciones Federales para Entidades Federativas y Municipios	DELEGACION BENITO JUAREZ	Deporte	En Ejecución	2014	-	1,245,675.00	1,245,675.00	1,245,675.00	1,245,675.00
11-Educación Pública	Delegación Gustavo A. Madero	Cultura y turismo	En Ejecución	2013	-	3,179,447.90	3,179,447.90	3,179,447.90	3,179,447.90
33-Aportaciones Federales para Entidades Federativas y Municipios	DELEGACIÓN AZCAPOTZALCO	Urbanización	En Ejecución	2014	17,926,999.00	0.01	-	-	-
23-Provisiones Salariales y Económicas	Delegación Gustavo A. Madero	Deporte	En Ejecución	2014	14,000,000.00	13,972,000.00	13,972,000.00	13,972,000.00	12,733,359.50
33-Aportaciones Federales para Entidades Federativas y Municipios	Delegación Gustavo A. Madero	Agua y saneamiento	En Ejecución	2014	-	11,015,724.13	11,015,724.13	11,015,724.13	5,051,673.50
33-Aportaciones Federales para Entidades Federativas y Municipios	DELEGACION BENITO JUAREZ	Urbanización	En Ejecución	2014	-	2,871,886.20	2,871,886.20	2,871,886.20	2,676,392.48
23-Provisiones Salariales y Económicas	DELEGACION IZTACALCO	Asistencia Social	En Ejecución	2014	25,000,000.00	24,975,000.00	24,975,000.00	24,975,000.00	18,518,308.95
11-Educación Pública	INSTITUTO DEL DEPORTE DEL DISTRITO FEDERAL	Deporte	En Ejecución	2014	38,801,516.00	32,247,546.61	32,247,546.61	31,021,534.28	31,021,534.28
33-Aportaciones Federales para Entidades Federativas y Municipios	Delegación Gustavo A. Madero	Urbanización	En Ejecución	2014	2,000,000.00	-	-	-	-
33-Aportaciones Federales para Entidades Federativas y Municipios	Delegación Gustavo A. Madero	Urbanización	En Ejecución	2014	7,500,000.00	-	-	-	-
23-Provisiones Salariales y Económicas	Delegación Cuauhtémoc	Otros Proyectos	En Ejecución	2014	3,000,000.00	3,000,000.00	3,000,000.00	3,000,000.00	2,994,418.92
23-Provisiones Salariales y Económicas	Delegación Cuauhtémoc	Otros Proyectos	En Ejecución	2014	3,000,000.00	3,000,000.00	3,000,000.00	3,000,000.00	2,916,127.28
23-Provisiones Salariales y Económicas	Delegación Cuauhtémoc	Otros Proyectos	En Ejecución	2014	5,000,000.00	5,000,000.00	5,000,000.00	5,000,000.00	4,949,003.79
23-Provisiones Salariales y Económicas	Delegación Cuauhtémoc	Otros Proyectos	En Ejecución	2014	2,000,000.00	2,000,000.00	2,000,000.00	2,000,000.00	1,996,912.43
23-Provisiones Salariales y Económicas	Delegación Cuauhtémoc	Otros Proyectos	En Ejecución	2014	2,000,000.00	2,000,000.00	2,000,000.00	2,000,000.00	1,994,591.76

				Avance Físico				Observaciones
Ejercido	Pagado	% Avance	Reintegro	Unidad de Medida	Población	Avance Anual	% Avance Acumulado	
602,811.21	602,811.21	44.38	$0	Luminaria	33,000	0.00	1.00	Financiera: Recurso para instalación de alumbrado público / Física: El avance corresponde a la intalación de alumbrado / Registro: Se solicita revisión. - SISTEMA: Pasa al siguiente nivel.
20,194,188.13	20,194,188.13	100.00	$0	Espacio	12,000	0.00	100.00	Financiera: Recurso ejercido para el Py O.02D7.4229 / Física: Trabajos de rehabilitación y mantenimiento en el parque del Mestizaje y Explanada Delegacional / Registro: Se solicita revisión. - SISTEMA: Pasa al siguiente nivel.
-	-	0.00	$0	Inmueble	1	0.00	0.00	Financiera: / Física: / Registro: Se traspasaron los recursos a otros programas. - SISTEMA: Pasa al siguiente nivel.
1,245,675.00	1,245,675.00	100.00	$0	Inmueble	12,500	0.00	50.00	Financiera: SE REQUIERE DE SERVICIOS COMPLEMENTARIOS PARA LA REALIZACION DE LAS ACTIVIDADES. / Física: SE REQUIERE DE SERVICIOS COMPLEMENTARIOS / Registro: CIFRAS PREELIMINARES LAS CIFRAS DEFINITIVAS SE PRESENTARAN CONTRA EL CIERRE DE CUENTA PUBLICA 2014. PARA SU REVISION. - SISTEMA: Pasa al siguiente nivel.
3,179,447.90	3,179,447.90	100.00	$0	Inmueble	12,000	0.00	100.00	Financiera: Recurso ejercido para el Py. O.02D7.4229 / Física: Trabajos de construcción del circuito cultural Villa-Futurama / Registro: Se solicita revisión. - SISTEMA: Pasa al siguiente nivel.
-	-	0.00	$0	Inmueble	1	0.00	0.00	Financiera: / Física: / Registro: Se traspasaron los recursos a otros programas. - SISTEMA: Pasa al siguiente nivel.
12,733,359.50	12,733,359.50	91.13	$0	Inmueble	12,000	0.00	1.00	Financiera: Recurso ejercido para el Py. O.02D7.4231 / Física: Atención de inmuebles / Registro: Se solicita revisión. - SISTEMA: Pasa al siguiente nivel.
5,051,673.50	5,051,673.50	45.86	$0	Metro Lineal	33,000	0.00	1.00	Financiera: Recurso ejercido para la sustitución de red de agua potable / Física: Trabajos de sustitución de red de agua potable / Registro: Se solicita revisión. - SISTEMA: Pasa al siguiente nivel.
2,676,392.48	2,676,392.48	93.19	$0	Persona	1,500	0.00	0.00	Financiera: SE REQUIERE DE EQUIPAMIENTO PARA EL FUNCIONAMIENTO DEL CENDI. / Física: LA OBRA CUENTA CON UN AVANCE DEL 90%. / Registro: CIFRAS PREELIMINARES LAS CIFRAS DEFINITIVAS SE PRESENTARAN CONTRA EL CIERRE DE CUENTA PUBLICA 2014. PAARA SU REVISION. - SISTEMA: Pasa al siguiente nivel.
18,518,308.95	-	74.15	$0	Luminaria	3,000	0.00	50.00	Financiera: / Física: / Registro: SISTEMA: Pasa al siguiente nivel.
31,021,534.28	31,021,534.28	96.20	$1,226,012	Obra	0	0.00	100.00	Financiera: / Física: / Registro: SE CONCLUYO LA REHABILITACIÓN DE LA PISTA DE REMO Y CANOTAJE ASÍ COMO DE LA PISTA DEL ESTADIO VIRGILIO URIBE - SISTEMA: Pasa al siguiente nivel.
-	-	0.00	$0	Metro Cuadrado	220,000	0.00	0.00	Financiera: Sin programación. / Física: Sin programación. / Registro: Se solicita revisión.
-	-	0.00	$0	Inmueble	120,000	0.00	0.00	Financiera: Sin programación. / Física: Sin programación. / Registro: Se solicita revisión.
2,994,418.92	2,994,418.92	99.81	$0	Espacio	0	0.00	1.00	Financiera: . / Física: . / Registro: SE SOLICITA VALIDACIÓN - SISTEMA: Pasa al siguiente nivel.
2,916,127.28	2,916,127.28	97.20	$0	Espacio	0	0.00	0.97	Financiera: . / Física: . / Registro: SE SOLICITA VALIDACIÓN - SISTEMA: Pasa al siguiente nivel.
4,949,003.79	4,949,003.79	98.98	$0	Espacio	0	0.00	0.99	Financiera: . / Física: . / Registro: SE SOLICITA VALIDACIÓN - SISTEMA: Pasa al siguiente nivel.
1,996,912.43	1,996,912.43	99.85	$0	Espacio	0	0.00	1.00	Financiera: . / Física: . / Registro: SE SOLICITA VALIDACIÓN - SISTEMA: Pasa al siguiente nivel.
1,994,591.76	1,994,591.76	99.73	$0	Espacio	0	0.00	1.00	Financiera: . / Física: . / Registro: SE SOLICITA VALIDACIÓN - SISTEMA: Pasa al siguiente nivel.

Total: 1291

Información General del Proyecto									
Clave del Proyecto	Nombre del Proyecto	Número de Proyecto	Entidad	Municipio	Localidad	Ámbito	Tipo de Recurso	Programa Fondo Convenio	Programa Fondo Convenio - Específico
DIF14140300392260	Mejoramiento Del Entorno Urbano Y La Infraestructura Pública En La Colonia Buenos Aires, Delegación Cuauhtémoc	-	Distrito Federal	Cuauhtémoc	Cobertura municipal		Subsidios	R117 Contingencias Económicas	
DIF14140300392326	Rehabilitación Del Entorno Urbano En El Mercado 2 De Abril En La Colonia Guerrero	-	Distrito Federal	Cuauhtémoc	Cobertura municipal		Subsidios	R117 Contingencias Económicas	
DIF14140300392379	Mejoramiento Del Entorno Urbano Y La Infraestructura Pública En La Colonia Buenos Aires, Delegación Cuauhtémoc	-	Distrito Federal	Cuauhtémoc	Cobertura municipal		Subsidios	R117 Contingencias Económicas	
DIF14140300392412	Rehabilitación Del Entorno Urbano En El Mercado 2 De Abril En La Colonia Obrera	-	Distrito Federal	Cuauhtémoc	Cobertura municipal		Subsidios	R117 Contingencias Económicas	
DIF14140300392444	Rehabilitación Del Entorno Urbano En El Mercado 2 De Abril En La Colonia Guerrero	-	Distrito Federal	Cuauhtémoc	Cobertura municipal		Subsidios	R117 Contingencias Económicas	
DIF14140300392477	Rehabilitación De Andadores, Techumbres Y Alumbrado Público En La Unidad Habitacional Nonoalco Tlatelolco	-	Distrito Federal	Cuauhtémoc	Cobertura municipal		Subsidios	R117 Contingencias Económicas	
DIF14140300392508	Mejoramiento Del Entorno Urbano Y La Infraestructura Pública En La Colonia Buenos Aires, Delegación Cuauhtémoc	-	Distrito Federal	Cuauhtémoc	Cobertura municipal		Subsidios	R117 Contingencias Económicas	
DIF14140300392537	Rehabilitación De La Red De Alumbrado Público En La Delegación Cuauhtémoc Zona Oriente	-	Distrito Federal	Cuauhtémoc	Cobertura municipal		Subsidios	R117 Contingencias Económicas	
DIF14140300392569	Rehabilitación De La Red De Alumbrado Público En La Delegación Cuauhtémoc Zona Poniente	-	Distrito Federal	Cuauhtémoc	Cobertura municipal		Subsidios	R117 Contingencias Económicas	
DIF14140300392604	Mantenimiento Y Equipamiento A La Unidad De Rehabilitación Maria Juana Soto Santana	-	Distrito Federal	Cuauhtémoc	Cobertura municipal		Subsidios	R117 Contingencias Económicas	
DIF14140300392661	Construcción Del Deportivo Bicentenario	-	Distrito Federal	Cuauhtémoc	Cobertura municipal		Subsidios	R117 Contingencias Económicas	
DIF14140300392728	Equipamiento A Centros Deportivos (Rehabilitación Del Centro Deportivo Cuauhtémoc)	-	Distrito Federal	Cuauhtémoc	Cobertura municipal		Subsidios	R117 Contingencias Económicas	
DIF14140300392750	Habilitación De La Zona De Mascotas En El Parque México, Colonia Hipodromo.	-	Distrito Federal	Cuauhtémoc	Cobertura municipal		Subsidios	R117 Contingencias Económicas	
DIF14140300392784	Rehabilitación De La Infraestructura En La Escuela Primaria Belisario Domínguez, En La Colonia Guerrero	-	Distrito Federal	Cuauhtémoc	Cobertura municipal		Subsidios	R117 Contingencias Económicas	
DIF14140300392815	Infraestructura Fisica Educativa Del D.F En La Escuela Secundaria No. 46, José Vasconselos, Colonia Santa María La Ribera.	-	Distrito Federal	Cuauhtémoc	Cobertura municipal		Subsidios	R117 Contingencias Económicas	
DIF14140300392862	Remodelación En El Edificio De James E. Sullivan No. 133 Para Juzgados De Delitos Menores	TSJDF-FC-02-2014	Distrito Federal	Cobertura estatal	Cobertura municipal		Subsidios	U087 Fondo de Capitalidad	

					Avance Financiero				
Ramo	Institución Ejecutora	Tipo de Proyecto	Estatus	Ciclo Recurso	Presupuesto	Modificado	Recaudado (Ministrado)	Comprometido	Devengado
23-Provisiones Salariales y Económicas	Delegación Cuauhtémoc	Otros Proyectos	En Ejecución	2014	6,903,434.92	6,903,434.92	6,903,434.92	6,903,434.92	6,896,531.49
23-Provisiones Salariales y Económicas	Delegación Cuauhtémoc	Otros Proyectos	En Ejecución	2014	182,845.00	182,845.00	182,845.00	182,845.00	182,662.14
23-Provisiones Salariales y Económicas	Delegación Cuauhtémoc	Otros Proyectos	En Ejecución	2014	1,448,205.08	1,448,205.08	1,448,205.08	1,448,205.08	1,446,756.87
23-Provisiones Salariales y Económicas	Delegación Cuauhtémoc	Otros Proyectos	En Ejecución	2014	52,200.00	52,200.00	52,200.00	52,200.00	20,621.05
23-Provisiones Salariales y Económicas	Delegación Cuauhtémoc	Otros Proyectos	En Ejecución	2014	2,764,955.00	2,764,955.00	2,764,955.00	2,764,955.00	2,762,190.04
23-Provisiones Salariales y Económicas	Delegación cuauhtémoc	Otros Proyectos	En Ejecución	2014	8,000,000.00	8,000,000.00	8,000,000.00	8,000,000.00	7,987,883.81
23-Provisiones Salariales y Económicas	Delegación Cuauhtémoc	Otros Proyectos	En Ejecución	2014	1,648,360.00	1,648,360.00	1,648,360.00	1,648,360.00	1,536,795.91
23-Provisiones Salariales y Económicas	Delegación cuauhtémoc	Otros Proyectos	En Ejecución	2014	29,000,000.00	29,000,000.00	29,000,000.00	29,000,000.00	28,134,278.08
23-Provisiones Salariales y Económicas	Delegación Cuauhtémoc	Otros Proyectos	En Ejecución	2014	29,000,000.00	29,000,000.00	29,000,000.00	29,000,000.00	24,884,209.84
23-Provisiones Salariales y Económicas	Delegación Cuauhtémoc	Otros Proyectos	En Ejecución	2014	1,000,000.00	1,000,000.00	1,000,000.00	1,000,000.00	803,192.38
23-Provisiones Salariales y Económicas	Delegación Cuauhtémoc	Deporte	En Ejecución	2014	29,000,000.00	29,000,000.00	29,000,000.00	29,000,000.00	27,953,214.55
23-Provisiones Salariales y Económicas	Delegación Cuauhtémoc	Otros Proyectos	En Ejecución	2014	1,000,000.00	1,000,000.00	1,000,000.00	1,000,000.00	-
23-Provisiones Salariales y Económicas	Delegación Cuauhtémoc	Otros Proyectos	En Ejecución	2014	1,000,000.00	1,000,000.00	1,000,000.00	1,000,000.00	993,789.80
23-Provisiones Salariales y Económicas	Delegación Cuauhtémoc	Otros Proyectos	En Ejecución	2014	1,000,000.00	1,000,000.00	1,000,000.00	1,000,000.00	994,232.72
23-Provisiones Salariales y Económicas	Delegación Cuauhtémoc	Otros Proyectos	En Ejecución	2014	4,000,000.00	4,000,000.00	4,000,000.00	4,000,000.00	3,987,150.74
23-Provisiones Salariales y Económicas	Tribunal Superior de Justicia del D.F.	Urbanización	En Ejecución	2014	90,000,000.00	89,910,000.00	89,910,000.00	89,495,716.09	89,495,716.09

				Avance Físico				Observaciones
Ejercido	Pagado	% Avance	Reintegro	Unidad de Medida	Población	Avance Anual	% Avance Acumulado	
6,896,531.49	6,896,531.49	99.90	$0	Espacio	0	0.00	1.00	Financiera: . / Física: . / Registro: SE SOLICITA VALIDACIÓN - SISTEMA: Pasa al siguiente nivel.
182,662.14	182,662.14	99.90	$0	Espacio	0	0.00	1.00	Financiera: . / Física: . / Registro: SE SOLICITA VALIDACIÓN - SISTEMA: Pasa al siguiente nivel.
1,446,756.87	1,446,756.87	99.90	$0	Espacio	0	0.00	1.00	Financiera: . / Física: . / Registro: SE SOLICITA VALIDACIÓN - SISTEMA: Pasa al siguiente nivel.
20,621.05	20,621.05	39.50	$0	Espacio	0	0.00	0.40	Financiera: . / Física: . / Registro: SE SOLICITA VALIDACIÓN - SISTEMA: Pasa al siguiente nivel.
2,762,190.04	2,762,190.04	99.90	$0	Espacio	0	0.00	1.00	Financiera: . / Física: . / Registro: SE SOLICITA VALIDACIÓN - SISTEMA: Pasa al siguiente nivel.
7,987,883.81	7,987,883.81	99.85	$0	Espacio	0	0.00	1.00	Financiera: . / Física: . / Registro: SE SOLICITA VALIDACIÓN - SISTEMA: Pasa al siguiente nivel.
1,536,795.91	1,536,795.91	93.23	$0	Espacio	0	0.00	0.93	Financiera: . / Física: . / Registro: SE SOLICITA VALIDACIÓN - SISTEMA: Pasa al siguiente nivel.
28,134,278.08	28,134,278.08	97.01	$0	Espacio	0	0.00	0.97	Financiera: . / Física: . / Registro: SE SOLICITA VALIDACIÓN - SISTEMA: Pasa al siguiente nivel.
24,884,209.84	24,884,209.84	85.81	$0	Espacio	0	0.00	0.86	Financiera: . / Física: . / Registro: SE SOLICITA VALIDACIÓN - SISTEMA: Pasa al siguiente nivel.
803,192.38	803,192.38	80.32	$0	Espacio	0	0.00	0.80	Financiera: . / Física: . / Registro: SE SOLICITA VALIDACIÓN - SISTEMA: Pasa al siguiente nivel.
27,953,214.55	27,953,214.55	96.39	$0	Espacio	0	0.00	0.96	Financiera: . / Física: . / Registro: SE SOLICITA VALIDACIÓN - SISTEMA: Pasa al siguiente nivel.
-	-	0.00	$0	Espacio	0	0.00	0.00	Financiera: . / Física: . / Registro: SE SOLICITA VALIDACIÓN - SISTEMA: Pasa al siguiente nivel.
993,789.80	993,789.80	99.38	$0	Espacio	0	0.00	0.99	Financiera: . / Física: . / Registro: SE SOLICITA VALIDACIÓN - SISTEMA: Pasa al siguiente nivel.
994,232.72	994,232.72	99.42	$0	Espacio	0	0.00	0.99	Financiera: . / Física: . / Registro: SE SOLICITA VALIDACIÓN - SISTEMA: Pasa al siguiente nivel.
3,987,150.74	3,987,150.74	99.68	$0	Espacio	0	0.00	1.00	Financiera: . / Física: . / Registro: SE SOLICITA VALIDACIÓN - SISTEMA: Pasa al siguiente nivel.
89,495,716.09	87,693,766.64	99.54	$0	Proyecto	0	0.00	100.00	Financiera: $414,283.91 POR REINTEGRAR A TESOFE Y APLICACION DE REDUCCIÓN LIQUIDA. DEVENGADO $1,801,949.45. / Física: TRABAJOS DE OBRA CONCLUIDOS DE CONFORMIDAD AL EJERCICIO DE LOS RECURSOS. / Registro: LOS RECURSOS DEL FONDO DE CAPITALIDAD SE DESTINARON AL PROYECTO DE REMODELACIÓN DEL INMUEBLE UBICADO EN SULLIVAN No. 133, COL. SAN RAFAEL; AL IV TRIMESTRE 2014 SE REPORTA QUE DE LOS $89 495,716.10 ADJUDICADOS, SE EJERCIERON $87,693,766.64 Y UN DEVENGADO DE $1 801,949.45, LOS CUALES SE SOLICITARON EL 30 DIC 2014 Y SE MINISTRARON Y PAGARON HASTA EL5-6 ENE 2015. SE GENERÓ UN SALDO POR $414,283.91, MISMO QUE SE REINTEGRA A LA TESOFE Y DEL CUAL SE APLICA LA REDUCCIÓN LIQUIDA ANTE EL SISTEMA SAP-GRP DEL DF. - SISTEMA: Pasa al siguiente nivel.

Total: 1291

Información General del Proyecto									
Clave del Proyecto	Nombre del Proyecto	Número de Proyecto	Entidad	Municipio	Localidad	Ámbito	Tipo de Recurso	Programa Fondo Convenio	Programa Fondo Convenio - Específico
DIF14140300392914	Construcción Del Sistema De Agua Potable De La Unidad Habitacional Nonoalco Tlatelolco (Proyecto De Infraestructura Económica, Agua Y Saneamiento)	-	Distrito Federal	Cuauhtémoc	Cobertura municipal		Aportaciones Federales	I004 FAIS Municipal y de las Demarcaciones Territoriales del Distrito Federal	
DIF14140300392946	Dictamen Y Diagnóstico De La Red De Distribución Y Sistema De Rebombeo En La Unidad Habitacional Nonoalco Tlatelolco.	-	Distrito Federal	Cuauhtémoc	Cobertura municipal		Aportaciones Federales	I004 FAIS Municipal y de las Demarcaciones Territoriales del Distrito Federal	
DIF14140300393518	Construcción Y Ampliación De Infraestructura Deportiva	241210	Distrito Federal	Gustavo A. Madero	Cobertura municipal		Aportaciones Federales	I012 FAFEF	
DIF14140300393570	Construcción Y Ampliación De Infraestructura Cultural	242213	Distrito Federal	Gustavo A. Madero	Cobertura municipal		Aportaciones Federales	I012 FAFEF	
DIF14140300393611	Mantenimiento, Conservación Y Rehabilitación De Infraestructura Cultural	242214	Distrito Federal	Gustavo A. Madero	Cobertura municipal		Aportaciones Federales	I012 FAFEF	
DIF14140300393644	Mantenimiento, Conservación Y Rehabilitación De Infraestructura Educativa	251218	Distrito Federal	Gustavo A. Madero	Cobertura municipal		Aportaciones Federales	I012 FAFEF	
DIF14140300393683	Construcción Y Ampliación De Infraestructura De Desarrollo Social	269227	Distrito Federal	Gustavo A. Madero	Cobertura municipal		Aportaciones Federales	I012 FAFEF	
DIF14140300393748	Construcción Y Aampliación De Infraestructura De Desarrollo Social	269227	Distrito Federal	Gustavo A. Madero	Cobertura municipal		Aportaciones Federales	I004 FAIS Municipal y de las Demarcaciones Territoriales del Distrito Federal	
DIF14140300394455	Rehabilitación Del Parque Ecológico Cultural, Recreativo Y Deportivo Huayamilpas	4121	Distrito Federal	Coyoacán	Cobertura municipal		Convenios	U036 Programa Nacional Forestal-Desarrollo Forestal	
DIF14140300395317	Renovación De Banquetas Y Guarniciones	4148	Distrito Federal	Coyoacán	Cobertura municipal		Subsidios	R117 Contingencias Económicas	
DIF14140300395382	Recupearaión De Espacios Publicos	4142	Distrito Federal	Coyoacán	Cobertura municipal		Subsidios	R117 Contingencias Económicas	
DIF14140300395450	Polideportivo San Francisco Culhuacan	4144	Distrito Federal	Coyoacán	Cobertura municipal		Subsidios	R117 Contingencias Económicas	
DIF14140300395636	Reencarpetado En La Colonia Ajusco	4146	Distrito Federal	Coyoacán	Cobertura municipal		Subsidios	R117 Contingencias Económicas	
DIF14140300395697	Renovación De Banquetas Y Guarniciones	4145	Distrito Federal	Coyoacán	Cobertura municipal		Subsidios	R117 Contingencias Económicas	
DIF14140300395729	Mantenimiento Del Alumbrado Público En Diferentes Colonias Ubicadas Dentro Del Perimetro Delegacional	4141	Distrito Federal	Coyoacán	Cobertura municipal		Subsidios	R117 Contingencias Económicas	
DIF14140300395782	Construcción Del Parque Acuatico En Culhuacanes	4143	Distrito Federal	Coyoacán	Cobertura municipal		Subsidios	R117 Contingencias Económicas	
DIF14140300395834	Reencarpetado En La Colonia Media Luna	4147	Distrito Federal	Coyoacán	Cobertura municipal		Subsidios	R117 Contingencias Económicas	
DIF14140300400092	Servicios Funerarios (Adquisición De Carroza)	226204	Distrito Federal	Gustavo A. Madero	Cobertura municipal		Aportaciones Federales	I005 FORTAMUN	
DIF14140300400184	Conservación Y Mantenimiento A 4 Cendis En La Delegación La Magdalena Contreras	251218	Distrito Federal	La Magdalena Contreras	Cobertura municipal		Subsidios	R117 Contingencias Económicas	

				Avance Financiero					
Ramo	Institución Ejecutora	Tipo de Proyecto	Estatus	Ciclo Recurso	Presupuesto	Modificado	Recaudado (Ministrado)	Comprometido	Devengado
33-Aportaciones Federales para Entidades Federativas y Municipios	Delegación Cuauhtémoc	Agua y saneamiento	En Ejecución	2014	-	34,596,972.70	34,596,972.70	34,596,972.70	-
33-Aportaciones Federales para Entidades Federativas y Municipios	Delegación Cuauhtémoc	Otros Proyectos	En Ejecución	2014	40,470,942.00	1,000,000.00	1,000,000.00	1,000,000.00	-
33-Aportaciones Federales para Entidades Federativas y Municipios	Delegación Gustavo A. Madero	Deporte	En Ejecución	2014	5,000,000.00	-	-	-	-
33-Aportaciones Federales para Entidades Federativas y Municipios	Delegación Gustavo A. Madero	Urbanización	En Ejecución	2014	4,500,000.00	-	-	-	-
33-Aportaciones Federales para Entidades Federativas y Municipios	Delegación Gustavo A. Madero	Cultura y turismo	En Ejecución	2014	4,000,000.00	-	-	-	-
33-Aportaciones Federales para Entidades Federativas y Municipios	Delegación Gustavo A. Madero	Educación	En Ejecución	2014	1,500,000.00	-	-	-	-
33-Aportaciones Federales para Entidades Federativas y Municipios	Delegación Gustavo A. Madero	Otros Proyectos	En Ejecución	2014	22,982,435.00	-	-	-	-
33-Aportaciones Federales para Entidades Federativas y Municipios	Delegación Gustavo A. Madero	Urbanización	En Ejecución	2014	82,929,728.00	-	-	-	-
16-Medio Ambiente y Recursos Naturales	DELEGACIÓN COYOACAN	Urbanización	En Ejecución	2014	50,957,970.00	144,280,969.81	144,280,969.81	57,440,322.28	57,440,322.28
23-Provisiones Salariales y Económicas	DELEGACIÓN COYOCÁN	Urbanización	En Ejecución	2014	25,000,000.00	25,000,000.00	25,000,000.00	14,343,057.66	14,343,057.66
23-Provisiones Salariales y Económicas	DELEGACIÓN COYOACAN	Urbanización	En Ejecución	2014	70,000,000.00	70,000,000.00	70,000,000.00	64,038,926.65	64,038,926.65
23-Provisiones Salariales y Económicas	DELEGACIÓN COYOACÁN	Deporte	En Ejecución	2014	30,000,000.00	30,000,000.00	30,000,000.00	26,686,327.24	26,686,327.24
23-Provisiones Salariales y Económicas	DELEGACIÓN COYOACÁN	Urbanización	En Ejecución	2014	25,000,000.00	25,000,000.00	25,000,000.00	24,593,348.24	24,593,348.24
23-Provisiones Salariales y Económicas	DELEGACIÓN COYOACÁN	Urbanización	En Ejecución	2014	21,000,000.00	21,000,000.00	21,000,000.00	14,343,057.66	14,343,057.66
23-Provisiones Salariales y Económicas	DELEGAC IÓN COYOACÁN	Urbanización	En Ejecución	2014	25,000,000.00	25,000,000.00	25,000,000.00	24,768,366.86	24,768,366.86
23-Provisiones Salariales y Económicas	DELEGACIÓN COYOACÁN	Deporte	En Ejecución	2014	10,000,000.00	10,000,000.00	10,000,000.00	10,000,000.00	10,000,000.00
23-Provisiones Salariales y Económicas	DELEGACIÓN COYOACÁN	Urbanización	En Ejecución	2014	4,000,000.00	4,000,000.00	4,000,000.00	4,000,000.00	4,000,000.00
33-Aportaciones Federales para Entidades Federativas y Municipios	Delegación Gustavo A. Madero	Otros Proyectos	En Ejecución	2014	300,000.00	-	-	-	-
23-Provisiones Salariales y Económicas	Delegación La Magdalena Contreras	Otros Proyectos	En Ejecución	2014	10,000,000.00	30,000,000.00	30,000,000.00	30,000,000.00	30,000,000.00

				Avance Físico				Observaciones
Ejercido	Pagado	% Avance	Reintegro	Unidad de Medida	Población	Avance Anual	% Avance Acumulado	
-	-	0.00	$0	Espacio	0	0.00	0.00	Financiera: CIFRAS PRELIMINARES LAS DEFINITIVAS SE PRESENTARÁN EN CUENTA PÚBLICA / Física: CIFRAS PRELIMINARES LAS DEFINITIVAS SE PRESENTARÁN EN CUENTA PÚBLICA / Registro: SE SOLICITA VALIDACIÓN - SISTEMA: Pasa al siguiente nivel.
-	-	0.00	$0	Espacio	0	0.00	0.00	Financiera: CIFRAS PRELIMINARES LAS DEFINITIVAS SE PRESENTARÁN EN CUENTA PÚBLICA / Física: CIFRAS PRELIMINARES LAS DEFINITIVAS SE PRESENTARÁN EN CUENTA PÚBLICA / Registro: SE SOLICITA VALIDACIÓN - SISTEMA: Pasa al siguiente nivel.
-	-	0.00	$0	Inmueble	80,000	0.00	0.00	Financiera: Sin programación / Física: Sin programación. / Registro: Se solicita revisión.
-	-	0.00	$0	Inmueble	120,000	0.00	0.00	Financiera: Sin programación. / Física: Sin programación. / Registro: Se solicita revisión.
-	-	0.00	$0	Inmueble	120,000	0.00	0.00	Financiera: Sin programación. / Física: Sin programación. / Registro: Se solicita revisión.
-	-	0.00	$0	Inmueble	12,000	0.00	0.00	Financiera: Sin programación. / Física: Sin programación. / Registro: Se solicita revisión.
-	-	0.00	$0	Inmueble	360,000	0.00	0.00	Financiera: Sin programación. / Física: Sin programación. / Registro: Se solicita revisión.
-	-	0.00	$0	Inmueble	360,000	0.00	0.00	Financiera: Sin programación. / Física: Sin programación. / Registro: Se solicita revisión.
57,440,322.28	57,440,322.28	39.81	$0	Metro Cuadrado	1,250	0.00	100.00	Financiera: / Física: cifras preliminares / Registro: SISTEMA: Pasa al siguiente nivel.
14,343,057.66	14,343,057.66	57.37	$0	Metro Cuadrado	1,250	0.00	100.00	Financiera: / Física: Cifras preliminares / Registro: ., - SISTEMA: Pasa al siguiente nivel.
64,038,926.65	64,038,926.65	91.48	$0	Espacio	1,250	0.00	100.00	Financiera: / Física: Cifras preliminares / Registro: . - SISTEMA: Pasa al siguiente nivel.
26,686,327.24	26,686,327.24	88.95	$0	Inmueble	1,250	0.00	100.00	Financiera: / Física: Cifras preliminares / Registro: . - SISTEMA: Pasa al siguiente nivel.
24,593,348.24	24,593,348.24	98.37	$0	Metro Cuadrado	1,250	0.00	100.00	Financiera: / Física: Cifras preliminares / Registro: . - SISTEMA: Pasa al siguiente nivel.
14,343,057.66	14,343,057.66	68.30	$0	Metro Cuadrado	1,250	0.00	100.00	Financiera: / Física: Cifras preliminares / Registro: . - SISTEMA: Pasa al siguiente nivel.
24,768,366.86	24,768,366.86	99.07	$0	Luminaria	1,250	0.00	100.00	Financiera: / Física: Cifras preliminares / Registro: . - SISTEMA: Pasa al siguiente nivel.
10,000,000.00	10,000,000.00	100.00	$0	Inmueble	1,250	0.00	100.00	Financiera: / Física: Cifras preliminares / Registro: . - SISTEMA: Pasa al siguiente nivel.
4,000,000.00	4,000,000.00	100.00	$0	Metro Cuadrado	1,250	0.00	100.00	Financiera: / Física: / Registro: . - SISTEMA: Pasa al siguiente nivel.
-	-	0.00	$0	Vehículo	25,000	0.00	0.00	Financiera: Sin programación. / Física: Sin programación. / Registro: Se solicita revisión.
27,231,239.53	27,231,239.53	90.77	$0	Inmueble	0	0.00	100.00	Financiera: / Física: / Registro: SISTEMA: Pasa al siguiente nivel.

Total: 1291

Información General del Proyecto									
Clave del Proyecto	Nombre del Proyecto	Número de Proyecto	Entidad	Municipio	Localidad	Ámbito	Tipo de Recurso	Programa Fondo Convenio	Programa Fondo Convenio - Específico
DIF14140400414017	Mantenimiento, Conservacion Y Rehabilitacion De Infraestructura Educativa	251218	Distrito Federal	Tláhuac	Cobertura municipal		Aportaciones Federales	I012 FAFEF	
DIF14140400414046	Recoleccion De Residuos Solidos	211203	Distrito Federal	Tláhuac	Cobertura municipal		Aportaciones Federales	I005 FORTAMUN	
DIF14140400414070	Mantenimiento, Conservacion Y Rehabilitacion Para Unidades Habitacionales Y Vivienda	225224	Distrito Federal	Tláhuac	Cobertura municipal		Aportaciones Federales	I005 FORTAMUN	
DIF14140400416314	Construcción Y Ampliación De Infraestructura Cultural	242213	Distrito Federal	Xochimilco	Cobertura municipal		Aportaciones Federales	I012 FAFEF	
DIF14140400416451	Apoyo A La Prevención Del Delito	171201	Distrito Federal	Xochimilco	Cobertura municipal		Aportaciones Federales	I005 FORTAMUN	
DIF14140400416507	Alumbrado Público	224223	Distrito Federal	Xochimilco	Cobertura municipal		Convenios	R070 Programas de Cultura en las Entidades Federativas	
DIF14140400416552	Arco Techo En La Escuela Primaria Chichenitza (Prmer Patio)	251218	Distrito Federal	Xochimilco	Cobertura municipal		Subsidios	R117 Contingencias Económicas	
DIF14140400416562	Estructura Metálica Para Malla Sombra En La Escuela Primaria Rafael C. Haro	251218	Distrito Federal	Xochimilco	Cobertura municipal		Subsidios	R117 Contingencias Económicas	
DIF14140400416822	Mantenimiento, Conservcion Y Rehabilitacion Al Sistema De Drenaje	2-1-3-206	Distrito Federal	Iztacalco	Iztacalco	Urbano	Aportaciones Federales	I005 FORTAMUN	
DIF14140400416837	Balzamiento En Vialidades	2-2-1-211	Distrito Federal	Iztacalco	Iztacalco	Urbano	Aportaciones Federales	I005 FORTAMUN	
DIF14140400416845	Campañas De Salud	2-3-1-206	Distrito Federal	Iztacalco	Iztacalco	Urbano	Aportaciones Federales	I005 FORTAMUN	
DIF14140400417365	Rehabilitar Cancha Deportiva Y Áreas Verdes En San Clemente	2 4 1 212	Distrito Federal	Álvaro Obregón	Cobertura municipal		Subsidios	S175 Rescate de espacios públicos	
DIF14140400418313	Fondo Especifico De Obras E Infraestructura	29A000	Distrito Federal	Cobertura estatal	Cobertura municipal		Subsidios	U080 Apoyos a centros y organizaciones de educación	
DIF14140400418427	Mantenimiento, Conservacion Y Rehabilitacion En Vialidades Secundarias	2-2-1-218	Distrito Federal	Iztacalco	Iztacalco	Urbano	Subsidios	R117 Contingencias Económicas	
DIF14140400418521	Control Y Ordenamiento De Los Asentamientos Humanos Irregulares	1 3 8 201	Distrito Federal	Álvaro Obregón	Cobertura municipal		Aportaciones Federales	I005 FORTAMUN	
DIF14140400418551	Gestión Integral Del Riesgo En Materia De Protección Civil	1 7 2 204	Distrito Federal	Álvaro Obregón	Cobertura municipal		Aportaciones Federales	I005 FORTAMUN	
DIF14140400418683	Apoyo A La Salud	2 3 1 205	Distrito Federal	Álvaro Obregón	Cobertura municipal		Aportaciones Federales	I005 FORTAMUN	
DIF14140400420135	Construcción, Mantenimiento Y Rehabilitación De Infraestructura Deportiva Del Parque Ecológico Minestongo	2 4 1 210	Distrito Federal	Álvaro Obregón	Cobertura municipal		Subsidios	R117 Contingencias Económicas	

				Avance Financiero					
Ramo	Institución Ejecutora	Tipo de Proyecto	Estatus	Ciclo Recurso	Presupuesto	Modificado	Recaudado (Ministrado)	Comprometido	Devengado
33-Aportaciones Federales para Entidades Federativas y Municipios	DELEGACION TLAHUAC	Educación	En Ejecución	2014	-	2,800,000.00	2,800,000.00	2,800,000.00	2,800,000.00
33-Aportaciones Federales para Entidades Federativas y Municipios	DELEGACION TLAHUAC	Otros Proyectos	En Ejecución	2014	-	2,440,362.00	2,440,362.00	2,440,362.00	2,440,362.00
33-Aportaciones Federales para Entidades Federativas y Municipios	DELEGACION TLAHUAC	Vivienda	En Ejecución	2014	-	182,000.00	182,000.00	182,000.00	182,000.00
33-Aportaciones Federales para Entidades Federativas y Municipios	DELEGACIÓN XOCHIMILCO	Cultura y turismo	En Ejecución	2014	-	1,180,379.00	1,180,379.00	1,180,379.00	1,180,379.00
33-Aportaciones Federales para Entidades Federativas y Municipios	DELEGACIÓN XOCHIMILCO	Seguridad	En Ejecución	2014	-	505,550.00	505,550.00	505,550.00	505,550.00
11-Educación Pública	DELEGACIÓN XOCHIMILCO	Seguridad	En Ejecución	2014	-	10,562,566.00	10,562,566.00	10,562,566.00	10,562,566.00
23-Provisiones Salariales y Económicas	DELEGACIÓN XOCHIMILCO	Educación	En Ejecución	2014	800,000.00	800,000.00	800,000.00	800,000.00	800,000.00
23-Provisiones Salariales y Económicas	DELEGACIÓN XOCHIMILCO	Educación	En Ejecución	2014	850,000.00	850,000.00	850,000.00	850,000.00	850,000.00
33-Aportaciones Federales para Entidades Federativas y Municipios	DELEGACION IZTACALCO	Asistencia Social	En Ejecución	2014	-	1,700,000.00	1,700,000.00	1,700,000.00	-
33-Aportaciones Federales para Entidades Federativas y Municipios	DELEGACION IZTACALCO	Asistencia Social	En Ejecución	2014	-	604,000.00	604,000.00	604,000.00	-
33-Aportaciones Federales para Entidades Federativas y Municipios	DELEGACION IZTACALCO	Asistencia Social	En Ejecución	2014	-	700,000.00	700,000.00	700,000.00	-
15-Desarrollo Agrario, Territorial y Urbano	Delegación Álvaro Obregón	Deporte	En Ejecución	2014	2,675,979.73	2,675,979.73	2,675,979.73	2,672,835.17	-
11-Educación Pública	UNIVERSIDAD AUTÓNOMA DE LA CIUDAD DE MÉXICO.	Educación	En Ejecución	2014	150,000,000.00	150,000,000.00	150,000,000.00	-	-
23-Provisiones Salariales y Económicas	DELEGACION IZTACALCO	Asistencia Social	En Ejecución	2014	-	8,143,200.00	8,143,200.00	8,143,200.00	-
33-Aportaciones Federales para Entidades Federativas y Municipios	Delegación Álvaro Obregón	Otros Proyectos	En Ejecución	2014	-	600,000.00	600,000.00	600,000.00	-
33-Aportaciones Federales para Entidades Federativas y Municipios	Delegación Álvaro Obregón	Asistencia Social	En Ejecución	2014	-	6,442,280.23	6,442,280.23	6,442,280.23	2,828,120.74
33-Aportaciones Federales para Entidades Federativas y Municipios	Delegación Álvaro Obregón	Salud	En Ejecución	2014	-	2,490,000.00	2,490,000.00	2,490,000.00	2,490,000.00
23-Provisiones Salariales y Económicas	Delegación Álvaro Obregón	Deporte	En Ejecución	2014	7,000,000.00	7,000,000.00	7,000,000.00	6,993,975.84	6,854,793.77

				Avance Físico				Observaciones
Ejercido	Pagado	% Avance	Reintegro	Unidad de Medida	Población	Avance Anual	% Avance Acumulado	
999,999.99	999,999.99	35.71	$0	Inmueble	1,500	0.00	100.00	Financiera: / Física: / Registro: SISTEMA: Pasa al siguiente nivel.
2,417,440.00	2,417,440.00	99.06	$0	Tonelada	0	0.00	100.00	Financiera: / Física: / Registro: SISTEMA: Pasa al siguiente nivel.
148,042.43	148,042.43	81.34	$0	Apoyo	0	0.00	100.00	Financiera: / Física: / Registro: SISTEMA: Pasa al siguiente nivel.
-	-	0.00	$0	Inmueble	0	0.00	0.00	Financiera: / Física: / Registro: CIFRAS PRELIMINARES DE CIERRE. LAS CIFRAS DEFINITIVAS SE REFLEJARÁN EN EL INFORME DE CUENTA PÚBLICA 2014. - SISTEMA: Pasa al siguiente nivel.
-	-	0.00	$0	Evento	0	0.00	0.00	Financiera: / Física: / Registro: CIFRAS PRELIMINARES DE CIERRE. LAS CIFRAS DEFINITIVAS SE REFLEJARÁN EN EL INFORME DE CUENTA PÚBLICA 2014. - SISTEMA: Pasa al siguiente nivel.
6,837,110.35	6,837,110.35	64.73	$0	Luminaria	0	0.00	0.00	Financiera: / Física: / Registro: CIFRAS PRELIMINARES DE CIERRE. LAS CIFRAS DEFINITIVAS SE REFLEJARÁN EN EL INFORME DE CUENTA PÚBLICA 2014. - SISTEMA: Pasa al siguiente nivel.
-	-	0.00	$0	Inmueble	0	0.00	0.00	Financiera: / Física: / Registro: CIFRAS PRELIMINARES DE CIERRE. LAS CIFRAS DEFINITIVAS SE REFLEJARÁN EN EL INFORME DE CUENTA PÚBLICA 2014. - SISTEMA: Pasa al siguiente nivel.
-	-	0.00	$0	Inmueble	0	0.00	0.00	Financiera: / Física: / Registro: CIFRAS PRELIMINARES DE CIERRE. LAS CIFRAS DEFINITIVAS SE REFLEJARÁN EN EL INFORME DE CUENTA PÚBLICA 2014. - SISTEMA: Pasa al siguiente nivel.
-	-	0.00	$0	Kilómetro	25,000	0.00	0.00	Financiera: / Física: / Registro: SISTEMA: Pasa al siguiente nivel.
-	-	0.00	$0	Metro Cuadrado	25,000	0.00	0.00	Financiera: / Física: / Registro: SISTEMA: Pasa al siguiente nivel.
-	-	0.00	$0	Persona	0	0.00	7.00	Financiera: / Física: / Registro: SISTEMA: Pasa al siguiente nivel.
-	-	0.00	$0	Inmueble	120,000	0.00	0.00	Financiera: Las cifras que se reportan corresponden a un cierre preliminar / Física: Las cifras que se reportan corresponden a un cierre preliminar / Registro: Las cifras corresponden a un cierre preliminar, las cifras definitivas se reportarán en la Cuenta Pública - SISTEMA: Pasa al siguiente nivel.
-	-	0.00	$0	ESTUDIANTE	15,079	0.00	99.00	Financiera: FONDO ESPECIFICO DE OBRAS E INFRAESTRUCTURA ACUERDO UACM_CU-3_EX28_08_14, CIFRAS PRELIMINARES. / Física: FONDO ESPECIFICO DE OBRAS E INFRAESTRUCTURA ACUERDO UACM_CU-3_EX28_08_14, CIFRAS PRELIMINARES. / Registro: FONDO ESPECIFICO DE OBRAS E INFRAESTRUCTURA ACUERDO UACM_CU-3_EX28_08_14. CIFRAS PRELIMINARES LAS DEFINITIVAS SERÁN REPORTARAS AL CIERRE DE CUENTA PÚBLICA 2014. - SISTEMA: Pasa al siguiente nivel.
-	-	0.00	$0	Metro Cuadrado	25,000	0.00	0.00	Financiera: / Física: / Registro: SE SOLICITA VALIDACION - SISTEMA: Pasa al siguiente nivel.
-	-	0.00	$0	Predio	720,000	0.00	0.00	Financiera: Cifras preliminares / Física: Cifras preliminares / Registro: Cifras preliminares - SISTEMA: Pasa al siguiente nivel.
2,828,120.74	2,828,120.74	43.90	$0	Acción	720,000	0.00	0.00	Financiera: Cifras preliminares / Física: Cifras preliminares / Registro: Cifras preliminares - SISTEMA: Pasa al siguiente nivel.
2,490,000.00	2,490,000.00	100.00	$0	Persona	720,000	0.00	100.00	Financiera: Las cifras son preliminares / Física: / Registro: Brindar mayor oportunidades de salud a los obregonenses con alto índice de marginación - SISTEMA: Pasa al siguiente nivel.
6,854,793.77	6,854,793.77	97.93	$0	Inmueble	720,000	0.00	100.00	Financiera: Las cifras que se reportan corresponden a un cierre preliminar / Física: Las cifras que se reportan corresponden a un cierre preliminar / Registro: Las cifras corresponden a un cierre preliminar, las cifras definitivas se reportarán en la Cuenta Pública - SISTEMA: Pasa al siguiente nivel.

Total: 1291

Información General del Proyecto									
Clave del Proyecto	Nombre del Proyecto	Número de Proyecto	Entidad	Municipio	Localidad	Ámbito	Tipo de Recurso	Programa Fondo Convenio	Programa Fondo Convenio - Específico
DIF14140400420161	Construcción , Mantenimiento Y Rehabilitación De Infraestructura Deportiva Del Parque De Molino De Rosas	2 4 1 210	Distrito Federal	Álvaro Obregón	Cobertura municipal		Subsidios	R117 Contingencias Económicas	
DIF14140400420684	Instalación De Gimnasios Al Aire Libre	241212	Distrito Federal	Tlalpan	Tlalpan	Urbano	Subsidios	R117 Contingencias Económicas	
DIF14140400420688	Construcción Y Equipamiento De Gimnasio Al Aire Libre En La Delegación Tlalpan	241210	Distrito Federal	Tlalpan	Tlalpan	Urbano	Subsidios	R117 Contingencias Económicas	
DIF14140400420710	Mantenimiento, Conservación Y Rehabilitación Al Sistema De Drenaje	213206	Distrito Federal	Tlalpan	Tlalpan	Urbano	Aportaciones Federales	I012 FAFEF	
DIF14140400420718	Construcción Y Ampliación De Infraestructura Comercial	221214	Distrito Federal	Tlalpan	Tlalpan	Urbano	Aportaciones Federales	I012 FAFEF	
DIF14140400420726	Mantenimiento, Conservación Y Rehabilitación De Infraestructura Comercial	221217	Distrito Federal	Tlalpan	Tlalpan	Urbano	Aportaciones Federales	I012 FAFEF	
DIF14140400422593	Rehabilitación Del Deportivo Azcapotzalco	2 4 1 210	Distrito Federal	Azcapotzalco	Cobertura municipal		Subsidios	R134 Fideicomiso para la infraestructura de los estados	
DIF14140400422929	Adquisición De Contenedores Para La Disposición Diferenciada De Residuos Sólidos En Azcapotzalco	2 1 6 209	Distrito Federal	Azcapotzalco	Cobertura municipal		Subsidios	U012 Prevención y gestión integral de residuos	
DIF14140400422976	Colocación De Velaria En La Unidad Habitacional Aquiles Córdoba Morán	2 2 1 219	Distrito Federal	Azcapotzalco	Cobertura municipal		Subsidios	U128 Proyectos de Desarrollo Regional	
DIF14140400424374	Proyecto De Electrificación: Callejón Francisco Javier Mina, Cda. Mariano Matamoros, Cda. Felicidad Y Privada Bienestar, Cdas. Hermanos Rayón, 3a Cda. Francisco Peñiñuri	224223	Distrito Federal	Tlalpan	Tlalpan	Urbano	Aportaciones Federales	I004 FAIS Municipal y de las Demarcaciones Territoriales del Distrito Federal	
DIF14140400424480	Mantenimiento Y Adquisición De Equipo	233326 -S XXI	Distrito Federal	Cobertura estatal	Cobertura municipal		Subsidios	S201 Seguro Médico Siglo XXI	
DIF14140400424493	Verificación Y Seguimiento	225224	Distrito Federal	Tlalpan	Tlalpan	Urbano	Aportaciones Federales	I004 FAIS Municipal y de las Demarcaciones Territoriales del Distrito Federal	
DIF14140400425064	Programa Seguro Popular Siglo Xxi	-	Distrito Federal	Cobertura estatal	Cobertura municipal		Subsidios	U005 Seguro Popular	
DIF14140400425189	Sustitución Del Centro De Salud Ejido Los Reyes; De La Jurisdicción Sanitaria Iztapalapa	233 395	Distrito Federal	Iztapalapa	Cobertura municipal		Subsidios	U012 Programa de Apoyo para Fortalecer la Calidad en los Servicios de Salud	
DIF14140400425268	Mantenimiento, Conservación Y Rehabilitación Al Sistema De Drenaje	213206	Distrito Federal	Tlalpan	Tlalpan	Urbano	Aportaciones Federales	I005 FORTAMUN	

				Avance Financiero					
Ramo	Institución Ejecutora	Tipo de Proyecto	Estatus	Ciclo Recurso	Presupuesto	Modificado	Recaudado (Ministrado)	Comprometido	Devengado
23-Provisiones Salariales y Económicas	Delegación Álvaro Obregón	Deporte	En Ejecución	2014	6,000,000.00	6,000,000.00	6,000,000.00	5,994,896.77	5,545,632.33
23-Provisiones Salariales y Económicas	Delegación Tlalpan	Deporte	En Ejecución	2014	6,300,000.00	6,300,000.00	6,265,023.48	6,265,023.48	-
23-Provisiones Salariales y Económicas	Delegación Tlalpan	Deporte	En Ejecución	2014	4,000,000.00	4,000,000.00	3,984,420.75	3,984,420.75	-
33-Aportaciones Federales para Entidades Federativas y Municipios	Delegación Tlalpan	Otros Proyectos	En Ejecución	2014	-	572,120.00	572,120.00	572,120.00	553,908.12
33-Aportaciones Federales para Entidades Federativas y Municipios	Delegación Tlalpan	Otros Proyectos	En Ejecución	2014	-	1,372,412.00	1,372,412.00	1,372,412.00	1,083,107.16
33-Aportaciones Federales para Entidades Federativas y Municipios	Delegación Tlalpan	Otros Proyectos	En Ejecución	2014	-	1,986,814.60	1,986,814.60	1,986,814.60	1,342,528.81
23-Provisiones Salariales y Económicas	DELEGACIÓN AZCAPOTZALCO	Deporte	En Ejecución	2014	15,000,000.00	15,000,000.00	15,000,000.00	15,000,000.00	-
16-Medio Ambiente y Recursos Naturales	DELEGACIÓN AZCAPOTZALCO	Urbanización	En Ejecución	2014	10,000,000.00	10,000,000.00	10,000,000.00	10,000,000.00	-
23-Provisiones Salariales y Económicas	DELEGACIÓN AZCAPOTZALCO	Urbanización	En Ejecución	2014	3,095,000.00	3,095,000.00	3,095,000.00	3,095,000.00	-
33-Aportaciones Federales para Entidades Federativas y Municipios	Delegación Tlalpan	Otros Proyectos	En Ejecución	2014	-	3,433,735.59	3,433,735.59	3,433,735.59	3,433,735.59
12-Salud	SERVICIOS DE SALUD PÚBLICA DEL DISTRITO FEDERAL	Salud	En Ejecución	2014	2,015,525.00	2,015,525.00	2,015,525.00	-	-
33-Aportaciones Federales para Entidades Federativas y Municipios	Delegación Tlalpan	Otros Proyectos	En Ejecución	2014	-	200,000.00	200,000.00	200,000.00	-
12-Salud	SECRETARIA DE SALUD DEL DISTRITO FEDERAL	Salud	En Ejecución	2014	-	13,683,000.00	13,683,000.00	13,682,999.98	13,682,999.98
12-Salud	Secretaria de Obras y Servicios	Salud	En Ejecución	2014	15,000,000.00	15,000,000.00	15,000,000.00	-	-
33-Aportaciones Federales para Entidades Federativas y Municipios	Delegación Tlalpan	Otros Proyectos	En Ejecución	2014	-	367,852.96	367,852.96	367,852.96	363,371.39

				Avance Físico				Observaciones
Ejercido	Pagado	% Avance	Reintegro	Unidad de Medida	Población	Avance Anual	% Avance Acumulado	
5,545,632.33	5,545,632.33	92.43	$0	Inmueble	720,000	0.00	100.00	Financiera: Las cifras que se reportan corresponden a un cierre preliminar / Física: Las cifras que se reportan corresponden a un cierre preliminar / Registro: Las cifras corresponden a un cierre preliminar, las cifras definitivas se reportarán en la Cuenta Pública - SISTEMA: Pasa al siguiente nivel.
-	-	0.00	$34,977	Inmueble	0	0.00	50.00	Financiera: El avance financiero definitivo se reportara en cuenta publica 2014 / Física: El avance físico definitivo se reportara en cuenta publica 2014 / Registro: EL REPORTE FINAL FISICO FINANCIERO SE REPORTARA CON EL CIERRE DEL PASIVO CIRCULANTE EN LA CUENTA PUBLICA 2014 - SISTEMA: Pasa al siguiente nivel.
-	-	0.00	$15,579	Inmueble	0	0.00	0.00	Financiera: El avance financiero final se reportara en cuenta publica 2014 / Física: El avance físico definitivo se reportara en cuenta publica 2014 / Registro: EL REPORTE FINAL FISICO FINANCIERO SE REPORTARA CON EL CIERRE DEL PASIVO CIRCULANTE EN LA CUENTA PUBLICA 2014 - SISTEMA: Pasa al siguiente nivel.
553,908.12	553,908.12	96.82	$0	Kilómetro	0	0.00	0.00	Financiera: El avance financiero definitivo se reportara en cuenta publica 2014 / Física: El avance físico definitivo se reportara en cuenta publica 2014 / Registro: El avance físico financiero definitivo se registrara al cierre del pasivo circulante en cuenta publica 2014 - El avance físico financiero definitivo se registrara al cierre del pasivo circulante en cuenta publica 2014 - SISTEMA: Pasa al siguiente nivel.
1,083,107.16	1,083,107.16	78.92	$0	Inmueble	0	0.00	100.00	Financiera: El avance financiero definitivo se reportara al cierre del pasivo circulante en cuenta publica 2014 / Física: / Registro: El avance físico financiero definitivo se registrara al cierre del pasivo circulante en cuenta publica 2014 - SISTEMA: Pasa al siguiente nivel.
1,342,528.81	1,342,528.81	67.57	$0	Inmueble	0	0.00	100.00	Financiera: / Física: / Registro: El avance físico financiero definitivo se registrara al cierre del pasivo circulante en cuenta publica 2014 - SISTEMA: Pasa al siguiente nivel.
-	-	0.00	$0	Inmueble	0	0.00	0.00	Financiera: / Física: / Registro: ESTOS RECURSOS QUEDARON COMPROMETIDOS AL 31 DE DICIEMBRE DE 2014, SIN EMBARGO SE APLICARAN EN 2015, SE REDUCIRA EL TOTAL DE ESTOS RECURSOS MEDIANTE UNA AFECTACIÓN LIQUIDA EN EL EJERCICIO 2014, POR LO QUE PARA EL REPORTE DEFINITIVO, QUE SE PRESENTARÁ EN EL SEGUNDO TRIMESTRE DE 2015, UNA VEZ QUE SE HAYA PRESENTADO LA CUENTA PÚBLICA DEL EJERCICIO FISCAL 2014, YA NO REFLEJARÁ CANTIDAD ALGUNA.
-	-	0.00	$0	Publicación	0	0.00	100.00	Financiera: / Física: / Registro: Las cifras son preliminares y la estimación del pasivo circulante es de $10,000,000.00 las cifras definitivas se presentarán en el segundo trimestre del 2015, una vez que se haya entregado la Cuenta Pública del ejercicio fiscal 2014.
-	-	0.00	$0	Espacio	0	0.00	100.00	Financiera: / Física: / Registro: Las cifras son preliminares y la estimación del pasivo circulante es de $3,094,999.90 las cifras definitivas se presentarán en el segundo trimestre del 2015, una vez que se haya entregado la Cuenta Pública del ejercicio fiscal 2014.
3,433,735.59	3,433,735.59	100.00	$0	Luminaria	0	0.00	100.00	Financiera: / Física: / Registro: El avance físico financiero definitivo se registrara al cierre del pasivo circulante en cuenta publica 2014 - SISTEMA: Pasa al siguiente nivel.
-	-	0.00	$0	Equipo	0	0.00	0.00	Financiera: / Física: / Registro: SISTEMA: Pasa al siguiente nivel.
-	-	0.00	$0	Apoyo	0	0.00	100.00	Financiera: El avance del ejercido se reportara en cuenta publica 2014 / Física: / Registro: El avance físico financiero definitivo se registrara al cierre del pasivo circulante en cuenta publica 2014 - SISTEMA: Pasa al siguiente nivel.
13,682,999.98	13,682,999.98	100.00	$0	CONVENIO	0	0.00	100.00	Financiera: / Física: / Registro: PROGRAMA SEGURO MEDICO XXI
-	-	0.00	$0	Inmueble	0	0.00	0.00	Financiera: / Física: / Registro: Descripción del Proyecto de Inversión: Construcción de un edificio para brindar los servicios de consulta general, consulta odontológica, laboratorio y rayos X. Trabajos: Elaboración del Proyecto Ejecutivo de ampliación y remodelación. demolición y retiro de casetas, remodelación del edificio existente. construcción de la ampliación en dos niveles del edificio de gobierno y áreas administrativas, construcción de casa de máquinas. instalaciones eléctricas, hidrosanitarias, y de voz y datos, actividades de: cimentación, estructura, instalaciones, albañilería, acabados, cancelería y obras exteriores. CIFRAS PRELIMINARES, LAS DEFINITIVAS SE REPORTARAN UNA VEZ QUE SE ENTREGUE LA CUENTA PÚBLICA 2014. - SISTEMA: Pasa al siguiente nivel.
363,371.39	363,371.39	98.78	$0	Kilómetro	0	0.00	85.00	Financiera: El avance financiero definitivo se reportara en la cuenta publica 2014 / Física: El avance físico definitivo se reportara en la cuenta publica 2014 / Registro: El avance Físico Financiero definitivos se registrara en cuenta publica 2014 - SISTEMA: Pasa al siguiente nivel.

Total: 1291

Información General del Proyecto									
Clave del Proyecto	Nombre del Proyecto	Número de Proyecto	Entidad	Municipio	Localidad	Ámbito	Tipo de Recurso	Programa Fondo Convenio	Programa Fondo Convenio - Específico
DIF14140400425350	Fortalecimiento De Las Acciones De Salud Publica En Los Estados (Afaspe)	-	Distrito Federal	Cobertura estatal	Cobertura municipal		Convenios	U012 Programa de Apoyo para Fortalecer la Calidad en los Servicios de Salud	
DIF14140400425375	Pavimentación En Diversas Vialidades De La Ciudad De México	221 333	Distrito Federal	Cobertura estatal	Cobertura municipal		Subsidios	U057 Fondos Metropolitanos	
DIF14140400425385	Construcción Y Ampliación De Edificios Públicos	221213	Distrito Federal	Tlalpan	Tlalpan	Urbano	Aportaciones Federales	I005 FORTAMUN	
DIF14140400425471	Mantenimiento, Conservación Y Rehabilitación De Banquetas	221216	Distrito Federal	Tlalpan	Tlalpan	Urbano	Aportaciones Federales	I005 FORTAMUN	
DIF14140400425569	Mantenimiento, Conservación Y Rehabilitación De Infraestructura De Agua Potable	223222	Distrito Federal	Tlalpan	Tlalpan	Urbano	Aportaciones Federales	I005 FORTAMUN	
DIF14140400425612	Profesionalización Y El Fortalecimiento De Refugios Para Mujeres, Sus Hijas E Hijos Que Viven En Violencia Extrema Y En Su Caso Sus Centros De Atención Externa	CC-CNEGSR-SDS I.P. DISTRITO FEDERAL-01-	Distrito Federal	Cobertura estatal	Cobertura municipal		Convenios	S150 Programa de Atención a Familias y Población Vulnerable	
DIF14140400425716	Equipamiento De Las Areas De Hospitalización, Servicios Auxiliares De Diagnostico, Auxiliares De Tratamiento Y Servicios Generales Del Hospital General Regional Iztapalapa (2da Etapa)	232 322	Distrito Federal	Cobertura estatal	Cobertura municipal		Subsidios	R134 Fideicomiso para la infraestructura de los estados	
DIF14140400425779	Rehabilitación, Modernización Y Operación De La Infraestructura De Alumbrado Público 2014	224 352	Distrito Federal	Cobertura estatal	Cobertura municipal		Subsidios	U057 Fondos Metropolitanos	
DIF14140400425904	Construcción Y Ampliación De Infraestructura Deportiva	241210	Distrito Federal	Tlalpan	Tlalpan	Urbano	Aportaciones Federales	I005 FORTAMUN	
DIF14140400425958	Construcción Y Ampliación De Infraestructura De Desarrollo Social	269227	Distrito Federal	Tlalpan	Tlalpan	Urbano	Aportaciones Federales	I005 FORTAMUN	
DIF14140400426009	Centro De Incubación De Empresas	393233	Distrito Federal	Tlalpan	Tlalpan	Urbano	Aportaciones Federales	I005 FORTAMUN	
DIF14140400426192	Rehabilitación Del Alumbrado Público En Eje 10 Sur En La Delegación Tláhuac	224 352	Distrito Federal	Tláhuac	Cobertura municipal		Subsidios	R117 Contingencias Económicas	

				Avance Financiero					
Ramo	Institución Ejecutora	Tipo de Proyecto	Estatus	Ciclo Recurso	Presupuesto	Modificado	Recaudado (Ministrado)	Comprometido	Devengado
12-Salud	SECRETARIA DE SALUD DEL DISTRITO FEDERAL	Salud	En Ejecución	2014	-	5,134,874.32	5,134,874.32	-	-
23-Provisiones Salariales y Económicas	Secretaria de Obras y Servicios	Otros Proyectos	En Ejecución	2014	99,900,000.00	99,900,000.00	99,900,000.00	99,871,751.00	99,871,751.00
33-Aportaciones Federales para Entidades Federativas y Municipios	Delegación Tlalpan	Otros Proyectos	En Ejecución	2014	-	1,580,000.00	1,580,000.00	1,580,000.00	1,528,433.15
33-Aportaciones Federales para Entidades Federativas y Municipios	Delegación Tlalpan	Otros Proyectos	En Ejecución	2014	-	71,920.00	71,920.00	71,920.00	-
33-Aportaciones Federales para Entidades Federativas y Municipios	Delegación Tlalpan	Otros Proyectos	En Ejecución	2014	-	2,900,000.00	2,900,000.00	2,900,000.00	2,021,958.30
12-Salud	SECRETARÍA DE DESARROLLO SOCIAL	Salud	En Ejecución	2014	363,000.00	363,000.00	363,000.00	363,000.00	363,000.00
23-Provisiones Salariales y Económicas	SECRETARIA DE SALUD DEL DISTRITO FEDERAL	Salud	En Ejecución	2014	-	139,126,290.00	139,126,290.00	-	-
23-Provisiones Salariales y Económicas	Secretaria de Obras y Servicios	Otros Proyectos	En Ejecución	2014	299,700,000.00	299,700,000.00	299,700,000.00	295,059,588.45	142,413,598.41
33-Aportaciones Federales para Entidades Federativas y Municipios	Delegación Tlalpan	Deporte	En Ejecución	2014	-	453,969.00	453,969.00	453,969.00	417,651.48
33-Aportaciones Federales para Entidades Federativas y Municipios	Delegación Tlalpan	Otros Proyectos	En Ejecución	2014	-	509,000.00	509,000.00	509,000.00	442,829.99
33-Aportaciones Federales para Entidades Federativas y Municipios	Delegación Tlalpan	Cultura y turismo	En Ejecución	2014	-	1,000,000.00	1,000,000.00	1,000,000.00	999,920.00
23-Provisiones Salariales y Económicas	Secretaria de Obras y Servicios	Otros Proyectos	En Ejecución	2014	1,000,000.00	1,000,000.00	1,000,000.00	999,994.79	-

Ejercido	Pagado	% Avance	Reintegro	Avance Físico				Observaciones
				Unidad de Medida	Población	Avance Anual	% Avance Acumulado	
-	-	0.00	$0	CONVENIO	0	0.00	91.60	Financiera: / Física: / Registro: FORTALECIMIENTO DE LAS ACCIONES DE SALUD PUBLICA EN LOS ESTADOS. EL AVANCE FISICO CORRESPONDE AL TOTAL DE LA ACTIVIDAD INSTITUCIONAL.
-	-	0.00	$0	Metro Cuadrado	0	0.00	100.00	Financiera: / Física: / Registro: SE CONCLUYÓ LOS SIGUIENTES TRABAJOS: FRESADO Y REENCARPETADO EN LAS SIGUIENTES VIALIDADES: CALZADA DE LAS ARMAS, VIADUCTO RIO BECERRA, EJE 1 NORTE Y AQUILES SERDAN (CARRILES CENTRALES). BACHEO CON MEZCLA ASFÁLTICA TEMPLADA EN LA SIGUIENTES VIALIDADES: AQUILES SERDAN (LATERAL SUR), EJE 4 NORTE, CIRCUITO EXTERIOR DE LA CENTRAL DE ABASTOS, DIVISIÓN DEL NORTE Y ANILLO PERIFÉRICO SENTIDO ORIENTE PONIENTE Y EJE CENTRAL. CIFRAS PRELIMINARES, LAS DEFINITIVAS SE REPORTARAN UNA VEZ QUE SE ENTREGUE LA CUENTA PÚBLICA 2014. - SISTEMA: Pasa al siguiente nivel.
1,528,433.15	1,528,433.15	96.74	$0	Inmueble	0	0.00	85.00	Financiera: El avance financiero definitivo se registrara en la cuenta publica 2014 / Física: El avance físico definitivo se registrara en la cuenta publica 2014 / Registro: El avance Físico Financiero definitivos se registrara en cuenta publica 2014 - SISTEMA: Pasa al siguiente nivel.
-	-	0.00	$0	Metro Cuadrado	0	0.00	0.00	Financiera: El avance financiero definitivo se registrara en cuenta publica 2014 / Física: El avance físico definitivo se registrara en la cuenta publica 2014 / Registro: El avance Físico Financiero definitivos se registrara en cuenta publica 2014 - SISTEMA: Pasa al siguiente nivel.
2,021,958.30	2,021,958.30	69.72	$0	Metros	0	0.00	100.00	Financiera: El avance financiero definitivo se registrara en la cuenta publica 2014 / Física: El avance físico definitivo se registrara en cuenta publica 2014 / Registro: El avance Físico Financiero definitivos se registrara en cuenta publica 2014 - SISTEMA: Pasa al siguiente nivel.
-	-	0.00	$0	Persona	480	0.00	100.00	Financiera: / Física: / Registro: EN PROCESO DE PAGO DEL MANTENIMIENTO Y EQUIPAMIENTO DEL REFUGIO PARA MUJERES - SISTEMA: Pasa al siguiente nivel.
-	-	0.00	$0	Egreso hospitalario	0	0.00	92.00	Financiera: / Física: / Registro: EQUIPAMIENTO DEL HOSPITAL GENERAL IZTAPALAPA. EL AVANCE FISICO CORRESPONDE AL TOTAL DE LA ACTIVIDAD INSTITUCIONAL. - EQUIPAMIENTO DEL HOSPITAL GENERAL IZTAPALAPA, EL AVANCE FÍSICO CORRESPONDE AL TOTAL DE LA ACTIVIDAD INSTUTUCIONAL
-	-	0.00	$0	Servicio	0	0.00	0.00	Financiera: / Física: / Registro: Los trabajos consistirán en la rehabilitación de 40,000 puntos de luz que actualmente se encuentran instalados en las diversas colonias de las 16 Delegaciones del Distrito Federal, por nuevos puntos de luz con tecnología de última generación a base de Aditivos Metálicos Cerámicos. Los trabajos de obra consistirán en el retiro de luminario existente por medios mecánicos, la instalación del luminario tipo oval con lámpara de 140 Watts de aditivos metálicos cerámicos y balastro electrónico de última generación. Asimismo, se realizará la instalación y conexión de cable calibre 10 y 6 y todos los trabajos necesarios para la correcta operación del alumbrado público. CIFRAS PRELIMINARES, LAS DEFINITIVAS SE REPORTARAN UNA VEZ QUE SE ENTREGUE LA CUENTA PÚBLICA 2014. - SISTEMA: Pasa al siguiente nivel.
417,651.48	417,651.48	92.00	$0	Inmueble	0	0.00	100.00	Financiera: El avance financiero definitivo se registrara en cuenta publica / Física: El avance fisico definitivo se registrara en cuenta publica / Registro: El avance Físico Financiero definitivos se registrara en cuenta publica 2014 - SISTEMA: Pasa al siguiente nivel.
442,829.99	442,829.99	87.00	$0	Inmueble	0	0.00	100.00	Financiera: El avance financiero definitivo se registrara en cuenta publica / Física: El avance fisico definitivo se registrara en cuenta publica / Registro: El avance Físico Financiero definitivos se registrara en cuenta publica 2014 - SISTEMA: Pasa al siguiente nivel.
999,920.00	999,920.00	99.99	$0	Empresa	0	0.00	100.00	Financiera: El avance financiero definitivo se registrara en cuenta publica / Física: El avance fisico definitivo se registrara en cuenta publica / Registro: El avance Físico Financiero definitivos se registrara en cuenta publica 2014 - SISTEMA: Pasa al siguiente nivel.
-	-	0.00	$0	Servicio	0	0.00	100.00	Financiera: / Física: / Registro: La rehabilitación del alumbrado público en Eje 10 Sur consistió en el retiro de luminario existente, instalación de luminario tipo oval con lámpara y balastro de última generación. Así como, la realización de los trabajos necesarios para la correcta operación de 114 puntos de luz. Cifras preliminares, las definitivas se reportaran una vez que se entregue la Cuenta Pública 2014. - SISTEMA: Pasa al siguiente nivel.

Total: 1291

Información General del Proyecto									
Clave del Proyecto	Nombre del Proyecto	Número de Proyecto	Entidad	Municipio	Localidad	Ámbito	Tipo de Recurso	Programa Fondo Convenio	Programa Fondo Convenio - Específico
DIF14140400426368	Remodelación Y Equipamiento En Nueve Escuelas.	251 438, 269 521	Distrito Federal	Cuajimalpa de Morelos	Cobertura municipal		Subsidios	R117 Contingencias Económicas	
DIF14140400426429	Equipamiento A Las Unidades De Atención Médica Y Sus Comedores De Los 4 Centros De Asistencia E Integración Social	-	Distrito Federal	Cobertura estatal	Cobertura municipal		Aportaciones Federales	I003 FAIS Entidades	
DIF14140400427693	Construcción Del Tribunal De Justicia Para Adolescentes	242 413	Distrito Federal	Benito Juárez	Cobertura municipal		Subsidios	R117 Contingencias Económicas	
DIF14140400427937	Construccion De Muro, Guarniciones, Banquetas En Santa Ana Tlacotenco Y Villa Milpa Alta	7	Distrito Federal	Milpa Alta	Cobertura municipal		Subsidios	R117 Contingencias Económicas	
DIF14140400427994	Mantenimiento Y Rehabilitacion Del Deportivo De Villa Milpa Alta	8	Distrito Federal	Milpa Alta	Cobertura municipal		Subsidios	R117 Contingencias Económicas	
DIF14140400428136	Proyecto Cultural: Equipamiento Del Faro Aragon	-	Distrito Federal	Cobertura estatal	Cobertura municipal		Convenios	R070 Programas de Cultura en las Entidades Federativas	
DIF14140400428403	Creacion De Centros Varoniles De Seguridad Penitenciaria	1-2-3-318	Distrito Federal	Cobertura estatal	Cobertura municipal		Subsidios	U087 Fondo de Capitalidad	
DIF14140400428447	Equipamiento Del Sistema Penitenciario 2014	1-2-3-318	Distrito Federal	Cobertura estatal	Cobertura municipal		Aportaciones Federales	I011 FASP	Fortalecimiento de las capacidades humanas y tecnológicas del Sistema Penitenciario Nacional
DIF14140400430802	Rehabilitacion A Estaciones Hidrometricas	2-1-3-318-4066	Distrito Federal	Cobertura estatal	Cobertura municipal		Subsidios	S074 Programa de Agua Potable, Alcantarillado y Saneamiento en Zonas Urbanas	
DIF14140400430899	Adquisición De Pipas Y Equipo Inspecionador De Fugas	2-1-3-320-4003	Distrito Federal	Cobertura estatal	Cobertura municipal		Subsidios	U001 Programa de Devolución de Derechos	

				Avance Financiero					
Ramo	Institución Ejecutora	Tipo de Proyecto	Estatus	Ciclo Recurso	Presupuesto	Modificado	Recaudado (Ministrado)	Comprometido	Devengado
23-Provisiones Salariales y Económicas	Secretaria de Obras y Servicios	Otros Proyectos	En Ejecución	2014	5,000,000.00	5,000,000.00	5,000,000.00	4,446,205.36	-
33-Aportaciones Federales para Entidades Federativas y Municipios	SECRETARÍA DE DESARROLLO SOCIAL DEL GDF	Salud	En Ejecución	2014	7,900,245.67	7,900,245.67	7,900,245.67	7,900,245.67	7,900,245.67
23-Provisiones Salariales y Económicas	Secretaria de Obras y Servicios	Otros Proyectos	En Ejecución	2014	4,614,966.00	4,614,966.00	4,614,966.00	4,614,966.00	-
23-Provisiones Salariales y Económicas	DELEGACION MILPA ALTA	Urbanización	En Ejecución	2014	800,000.00	800,000.00	800,000.00	583,380.20	583,380.20
23-Provisiones Salariales y Económicas	DELEGACION MILPA ALTA	Urbanización	En Ejecución	2014	410,027.00	410,027.00	410,027.00	299,394.00	299,394.00
11-Educación Pública	SECRETARIA DE CULTURA DEL GDF	Educación	En Ejecución	2014	1,398,500.00	1,398,500.00	1,398,500.00	-	-
23-Provisiones Salariales y Económicas	SUBSECRETARIA DE SISTEMA PENITENCIARIO EN LA SECRETARIA DE GOBIERNO	Otros Proyectos	En Ejecución	2014	151,585,873.00	151,434,287.13	151,434,287.13	151,434,287.13	151,434,287.13
33-Aportaciones Federales para Entidades Federativas y Municipios	SUBSECRETARIA DE SISITEMA PENITENCIARIO EN LA SECRETARIA DE GOBIERNO	Otros Proyectos	En Ejecución	2014	49,999,999.00	24,808,675.45	24,808,675.45	24,639,450.59	23,908,675.25
16-Medio Ambiente y Recursos Naturales	SISTEMA DE AGUAS DE LA CIUDAD DE MEXICO	Agua y saneamiento	En Ejecución	2014	9,900,000.00	9,900,000.00	9,900,000.00	5,940,000.00	5,940,000.00
16-Medio Ambiente y Recursos Naturales	SISTEMA DE AGUAS DE LA CIUDAD DE MEXICO	Agua y saneamiento	En Ejecución	2014	7,180,964.40	7,180,964.40	7,180,964.40	6,762,610.92	6,762,610.92

Ejercido	Pagado	% Avance	Reintegro	Avance Físico				Observaciones
				Unidad de Medida	Población	Avance Anual	% Avance Acumulado	
-	-	0.00	$0	Escuela	0	0.00	0.00	Financiera: / Física: / Registro: En este programa se atenderÃ¡ principalmente la rehabilitaciÃ³n de nÃºcleos sanitarios, contando con una lista de 9 planteles, los cuales son: Centro de Desarrollo Infantil â€œNuevo LeÃ³nâ€, Escuela Primaria Vini Cubi con nÃºmero de clave 09dpr0036c, Escuela Secundaria Antonio Carrillo Flores con clave 09des0289z, Escuela Primaria â€œManuel AcuÃ±aâ€, Escuela Secundaria â€œAntoni Castro Leal con clave 09des4211m, Escuela NiÃ±os HÃ©roes, Escuela Primaria Maestros de MÃ©xico, Escuela Secundaria Calmecac nÃºmero 248 clave 09des0248z, Escuela Primaria Vicente Guerrero con clave 09dpr298n; los cuales se atenderÃ¡n de acuerdo a sus necesidades, la cual estÃ¡ conformada por 5 Primarias y 3 Secundarias; para el CENDI se tiene contemplado realizar la impermeabilizaciÃ³n de azotea de edificio existente, construcciÃ³n de techumbre en zona de patio y construcciÃ³n de casa de muÃ±ecas, todos los inmuebles estÃ¡n ubicados en diversas colonias de la DelegaciÃ³n Cuajimalpa de Morelos. Cifras preliminares, las definitivas se reportaran una vez que se entregue la Cuenta PÃºblica 2014. - SISTEMA: Pasa al siguiente nivel.
-	-	0.00	$0	Persona	1,383	0.00	100.00	Financiera: / Física: / Registro: EN PROCESO DE PAGO EL EQUIPAMIENTO DE LOS CAIS - SISTEMA: Pasa al siguiente nivel.
-	-	0.00	$0	Espacio	0	0.00	0.00	Financiera: / Física: / Registro: El Tribunal de Justicia para Adolescentes, tendrá una superficie aproximada de construcción de 12,942.00 m2, el edificio se desarrollará en 4 pisos sobre el nivel de banqueta y 3 niveles subterráneos con destino de estacionamientos e instalaciones, contará con los siguientes espacios: - 30 Privados de Juéz - 3 Unidades de Gestión - 21 Salas de Audiencia (15 de Control, 2 de Juicio Oral, 3 de Ejecución y una de Alto Impacto) - 1 Unidad de Medición - 1 Unidad de Mantenimiento - 1 Unidad de Informática - 1 Ministerio Público - 1 Área Defensoría Pública - 1 Área de Servicios de Apoyo General Cifras preliminares, las definitivas se reportaran una vez que se entregue la Cuenta Pública 2014. - SISTEMA: Pasa al siguiente nivel.
583,380.20	583,380.20	72.92	$0	Espacio	18,926	0.00	72.92	Financiera: / Física: / Registro: Construccion de muro, guarniciones, banquetas en Santa Ana Tlacotenco y Villa Milpa Alta. - SISTEMA: Pasa al siguiente nivel.
299,394.00	299,394.00	73.02	$0	Inmueble	17,957	0.00	73.02	Financiera: / Física: / Registro: Mantenimiento y rehabilitacion del deportivo de Villa Milpa Alta. - SISTEMA: Pasa al siguiente nivel.
-	-	0.00	$0	Persona	10,900	0.00	0.00	Financiera: / Física: Aun no se han ejercido recursos para este proyecto / Registro: Aun no se han ejercido recursos en este Proyecto
-	-	0.00	$0	Obra	24,932	0.00	100.00	Financiera: / Física: / Registro: RECURSOS LA CONSTRUCCION DE LOS NUEVOS CEVASEPS EN EL PERIMETRO DEL RECLUSORIO PREVENTIVO VARONIL NORTE, DEL PROYECTO DENOMINADO CREACION DE CENTROS VARONILES DE SEGURIDAD PENITENCIARIA PARA ATENDER DE MANERA INTEGRAL A LOS INTERNOS Y LOGRAR UNA MEJOR REINSERCION A LA SOCIEDAD, PROYECTO DE PRESENTACION DE SERVICIOS A LARGO PLAZO PPS. LO ANTERIOR EN EL MARCO DEL CONVENIO CONVENIO PARA EL OTORGAMIENTO DE SUBSIDIOS QUE CELEBRAN POR UNA PARTE EL GOBIERNO FEDERAL, POR CONDUCTO DE LA SECRETARIA DE HACIENDA Y CREDITO PUBLICO, Y POR LA OTRA, EL GOBIERNO DEL DISTRITO FEDERAL, REPRESENTADO POR LA SECRETARIA DE FINANZAS DEL DISTRITO FEDERAL, CON EL CUAL, ESTA SUBSECRETARIA DE SISTEMA PENITENCIARIO DEL DISTRITO FEDERAL, PARTICIPARA COMO INSTANCIA EJECUTORA LA POBLACION ATENDIDA AL TRIMESTRE ES DE 24,932. - SISTEMA: Pasa al siguiente nivel.
23,458,675.29	23,458,675.29	94.56	$0	Equipo	39,257	0.00	79.00	Financiera: / Física: / Registro: LA MINISTRACION DE LOS RECURSOS CORRESPONDIENTE AL FASP QUE REALIZA EL GOBIERNO FEDERAL DE ACUERDO AL CONVENIO DE COORDINACION DE SEGURIDAD PUBLICA 2014 Y A SU ANEXO TECNICO UNICO, SE REALIZA A DECIMAS PARTES DE MANERA MENSUAL DURANTE EL PERIDO ENERO OCTUBRE, EL CUAL SE EFECTUA POR EL TOTAL DE LOS RECURSOS APORTADOS AL GOBIERNO DEL DISTRITO FEDERAL, QUE ES MINISTRADO POR LA SECRETARIA DE FINANZAS. BENEFICIOS: CON LOS RECURSOS PROGRAMADOS SE ADQUIRIRAN VEHICULOS DE TRASLADO, AMBULANCIAS, MIDIBUS, GENERADORES DE VAPOR, HORNOS DE PAN, BOMBAS CENTRIFUGAS, SUBESTACIONES ELCTRICAS Y PLANTA DE LUZ. - SISTEMA: Pasa al siguiente nivel.
-	-	0.00	$0	Servicio	0	0.00	0.00	Financiera: / Física: / Registro: CIFRAS PRELIMINARES, LAS DEFINITIVAS SE REPORTARAN UNA VEZ QUE SE ENTREGUE LA CUENTA PÚBLICA 2014
-	-	0.00	$0	Servicio	0	0.00	0.00	Financiera: / Física: / Registro: CIFRAS PRELIMINARES, LAS DEFINITIVAS SE REPORTARAN UNA VEZ QUE SE ENTREGUE LA CUENTA PÚBLICA 2014

Total: 1291

Información General del Proyecto									
Clave del Proyecto	Nombre del Proyecto	Número de Proyecto	Entidad	Municipio	Localidad	Ámbito	Tipo de Recurso	Programa Fondo Convenio	Programa Fondo Convenio - Específico
DIF14140400430926	Adquisición De Pipas Y Equipo Inspecionador De Fugas	2-1-3-320-4004	Distrito Federal	Cobertura estatal	Cobertura municipal		Subsidios	U001 Programa de Devolución de Derechos	
DIF14140400430963	Adquisición De Pipas Y Equipo Inspecionador De Fugas	2-2-3-351-4004	Distrito Federal	Cobertura estatal	Cobertura municipal		Subsidios	U001 Programa de Devolución de Derechos	
DIF14140400430980	Sustitución Y Rehabilitación De Acueductos, Líneas Y Redes De Agua Potable.	2-2-3-350-4021	Distrito Federal	Cobertura estatal	Cobertura municipal		Subsidios	U001 Programa de Devolución de Derechos	
DIF14140400431003	Rehabilitación De Plantas De Bombeo, Rebombeo Y Tanques De Agua Potable	2-2-3-350-4024	Distrito Federal	Cobertura estatal	Cobertura municipal		Subsidios	U001 Programa de Devolución de Derechos	
DIF14140400431018	Rehabilitación Y Sustitución De Colectores, Redes De Drenaje Y Red De Agua Residual Tratada	2-1-3-318-4028	Distrito Federal	Cobertura estatal	Cobertura municipal		Subsidios	U001 Programa de Devolución de Derechos	
DIF14140400431081	Adquisición De Bombas Para Equipamiento Del Sistema Hidráulico.- Prome	2-2-3-351-4003	Distrito Federal	Cobertura estatal	Cobertura municipal		Subsidios	S074 Programa de Agua Potable, Alcantarillado y Saneamiento en Zonas Urbanas	
DIF14140400431107	Instalacion Y Sustitucion De Medidores De Agua Potable--- Prome	2-1-2-305-4006	Distrito Federal	Cobertura estatal	Cobertura municipal		Subsidios	S074 Programa de Agua Potable, Alcantarillado y Saneamiento en Zonas Urbanas	
DIF14140400431146	Perforación De Dos Pozo Profundo Exploratorio Denominados Agrícola Oriental Nº 1 Y 2	2-2-3-349-4015	Distrito Federal	Cobertura estatal	Cobertura municipal		Convenios	U037 Infraestructura Hídrica	
DIF14140400431389	Conclusion De La Planta De Composta Y Modulos De Educación Ambiental Del Bosque De San Juan De Aragón	215353	Distrito Federal	Cobertura estatal	Cobertura municipal		Convenios	U032 Programa de Fortalecimiento Ambiental en las Entidades Federativas	
DIF14140400431521	Sistema De Recolección Sustentable De Residuos Solidos Para La Central De Abastos De La Ciudad De México.	211304	Distrito Federal	Cobertura estatal	Cobertura municipal		Convenios	U032 Programa de Fortalecimiento Ambiental en las Entidades Federativas	
DIF14140400431876	San Lorenzo Cultiva El Ciudado Responsable De Las Mascotas	226203	Distrito Federal	Milpa Alta	Cobertura municipal		Subsidios	S037 Programa Comunidades Saludables	
DIF14140400432993	Saneamiento De La Barranca Barrilaco	1	Distrito Federal	Miguel Hidalgo	Cobertura municipal		Subsidios	S219 Programa Nacional Forestal Pago por Servicios Ambientales	
DIF14140400433993	Remodelación De Centros Deportivos En La Delegación Tlalpan	241212	Distrito Federal	Tlalpan	Tlalpan	Urbano	Subsidios	U128 Proyectos de Desarrollo Regional	
DIF14140400434065	Mantenimiento, Conservación Y Rehabilitación De Espacios Públicos Deportivos	241212	Distrito Federal	Cuauhtémoc	Cobertura municipal		Aportaciones Federales	I012 FAFEF	
DIF14140400434701	Gestión Integral Del Riesgo En Materia De Protección Civil	172204	Distrito Federal	Cuajimalpa de Morelos	Cobertura municipal		Aportaciones Federales	I005 FORTAMUN	
DIF14140400434753	Construcción Y Ampliación De Infraestructura De Desarrollo Social	269227	Distrito Federal	Cuajimalpa de Morelos	Cobertura municipal		Aportaciones Federales	I005 FORTAMUN	
DIF14140400434867	Construcción Y Ampliación De Puente Peatonal	221227	Distrito Federal	Cuajimalpa de Morelos	Cobertura municipal		Aportaciones Federales	I012 FAFEF	
DIF14140400434969	Mantenimiento, Conservación Y Rehabilitación Al Sistema De Drenaje	213206	Distrito Federal	Cuajimalpa de Morelos	Cobertura municipal		Aportaciones Federales	I004 FAIS Municipal y de las Demarcaciones Territoriales del Distrito Federal	

				Avance Financiero					
Ramo	Institución Ejecutora	Tipo de Proyecto	Estatus	Ciclo Recurso	Presupuesto	Modificado	Recaudado (Ministrado)	Comprometido	Devengado
16-Medio Ambiente y Recursos Naturales	SISTEMA DE AGUAS DE LA CIUDAD DE MEXICO	Agua y saneamiento	En Ejecución	2014	7,500,000.00	7,500,000.00	7,500,000.00	7,487,087.28	7,487,087.28
16-Medio Ambiente y Recursos Naturales	SISTEMA DE AGUAS DE LA CIUDAD DE MEXICO	Agua y saneamiento	En Ejecución	2014	4,000,000.00	4,000,000.00	-	-	-
16-Medio Ambiente y Recursos Naturales	SISTEMA DE AGUAS DE LA CIUDAD DE MEXICO	Agua y saneamiento	En Ejecución	2014	45,056,195.60	45,056,195.60	45,056,195.60	45,056,195.60	45,056,195.60
16-Medio Ambiente y Recursos Naturales	SISTEMA DE AGUAS DE LA CIUDAD DE MEXICO	Agua y saneamiento	En Ejecución	2014	7,738,095.00	7,738,095.00	7,738,095.00	6,949,955.29	6,949,955.29
16-Medio Ambiente y Recursos Naturales	SISTEMA DE AGUAS DE LA CIUDAD DE MEXICO	Agua y saneamiento	En Ejecución	2014	5,800,000.00	5,800,000.00	5,800,000.00	5,054,724.27	5,054,724.27
16-Medio Ambiente y Recursos Naturales	SISTEMA DE AGUAS DE LA CIUDAD DE MEXICO	Agua y saneamiento	En Ejecución	2014	14,091,760.00	14,091,760.00	14,091,760.00	11,562,597.90	11,562,597.90
16-Medio Ambiente y Recursos Naturales	SISTEMA DE AGUAS DE LA CIUDAD DE MEXICO	Agua y saneamiento	En Ejecución	2014	46,367,080.00	46,367,080.00	46,367,080.00	38,006,873.34	38,006,873.34
16-Medio Ambiente y Recursos Naturales	SISTEMA DE AGUAS DE LA CIUDAD DE MEXICO	Agua y saneamiento	En Ejecución	2014	35,722,821.92	35,722,821.92	35,722,821.92	17,336,914.14	17,336,914.14
16-Medio Ambiente y Recursos Naturales	Secretaría del Medio Ambiente	Otros Proyectos	En Ejecución	2014	7,760,000.00	4,819,713.60	4,819,713.60	4,819,713.60	4,819,713.60
16-Medio Ambiente y Recursos Naturales	Secretaría del Medio Ambiente	Otros Proyectos	En Ejecución	2014	25,728,800.00	25,728,800.00	25,728,800.00	25,725,320.00	25,725,320.00
12-Salud	Delegación Milpa Alta	Asistencia Social	En Ejecución	2014	-	36,500.00	36,500.00	-	-
16-Medio Ambiente y Recursos Naturales	DELEGACIÓN MIGUEL HIDALGO	Otros Proyectos	En Ejecución	2014	-	3,880,000.00	3,880,000.00	3,880,000.00	3,880,000.00
23-Provisiones Salariales y Económicas	Delegación Tlalpan	Deporte	En Ejecución	2014	4,600,000.00	4,595,400.00	4,595,400.00	4,595,400.00	-
33-Aportaciones Federales para Entidades Federativas y Municipios	Delegación Cuauhtémoc	Asistencia Social	En Ejecución	2014	-	17,255,834.00	17,255,834.00	17,255,834.00	11,551,699.44
33-Aportaciones Federales para Entidades Federativas y Municipios	DELEGACIÓN CUAJIMALPA DE MORELOS	Seguridad	En Ejecución	2014	-	561,517.00	561,517.00	561,517.00	-
33-Aportaciones Federales para Entidades Federativas y Municipios	DELEGACIÓN CUAJIMALPA DE MORELOS	Asistencia Social	En Ejecución	2014	-	568,968.00	568,968.00	568,968.00	-
33-Aportaciones Federales para Entidades Federativas y Municipios	DELEGACIÓN CUAJIMALPA DE MORELOS	Urbanización	En Ejecución	2014	-	4,429,325.00	4,429,325.00	4,429,325.00	2,614,608.85
33-Aportaciones Federales para Entidades Federativas y Municipios	DELEGACIÓN CUAJIMALPA DE MORELOS	Agua y saneamiento	En Ejecución	2014	-	6,215,339.32	6,215,339.32	6,215,339.32	5,305,757.18

Ejercido	Pagado	% Avance	Reintegro	Avance Físico				Observaciones
				Unidad de Medida	Población	Avance Anual	% Avance Acumulado	
-	-	0.00	$0	Servicio	0	0.00	0.00	Financiera: / Física: / Registro: CIFRAS PRELIMINARES, LAS DEFINITIVAS SE REPORTARAN UNA VEZ QUE SE ENTREGUE LA CUENTA PÚBLICA 2014
-	-	0.00	$0	Servicio	0	0.00	0.00	Financiera: / Física: / Registro: CIFRAS PRELIMINARES, LAS DEFINITIVAS SE REPORTARAN UNA VEZ QUE SE ENTREGUE LA CUENTA PÚBLICA 2014
22,726,324.70	22,726,324.70	50.44	$0	Servicio	0	0.00	50.44	Financiera: / Física: / Registro: CIFRAS PRELIMINARES, LAS DEFINITIVAS SE REPORTARAN UNA VEZ QUE SE ENTREGUE LA CUENTA PÚBLICA 2014
-	-	0.00	$0	Servicio	0	0.00	0.00	Financiera: / Física: / Registro: CIFRAS PRELIMINARES, LAS DEFINITIVAS SE REPORTARAN UNA VEZ QUE SE ENTREGUE LA CUENTA PÚBLICA 2014
-	-	0.00	$0	Servicio	0	0.00	0.00	Financiera: / Física: / Registro: CIFRAS PRELIMINARES, LAS DEFINITIVAS SE REPORTARAN UNA VEZ QUE SE ENTREGUE LA CUENTA PÚBLICA 2014
-	-	0.00	$0	Servicio	0	0.00	0.00	Financiera: / Física: / Registro: CIFRAS PRELIMINARES, LAS DEFINITIVAS SE REPORTARAN UNA VEZ QUE SE ENTREGUE LA CUENTA PÚBLICA 2014
-	-	0.00	$0	Pieza	0	0.00	0.00	Financiera: / Física: / Registro: CIFRAS PRELIMINARES, LAS DEFINITIVAS SE REPORTARAN UNA VEZ QUE SE ENTREGUE LA CUENTA PÚBLICA 2014
10,664,450.37	10,664,450.37	29.85	$0	Procedimiento	0	0.00	29.85	Financiera: / Física: / Registro: CIFRAS PRELIMINARES, LAS DEFINITIVAS SE REPORTARAN UNA VEZ QUE SE ENTREGUE LA CUENTA PÚBLICA 2014
-	-	0.00	$0	Espacio	0	0.00	0.00	Financiera: / Física: / Registro: Cifras preliminares, las definitivas se reportaran una vez que se entregue la Cuenta Pública 2014. - SISTEMA: Pasa al siguiente nivel.
-	-	0.00	$0	Documento	0	0.00	0.00	Financiera: / Física: / Registro: Cifras preliminares, las definitivas se reportaran una vez que se entregue la Cuenta Pública 2014. - SISTEMA: Pasa al siguiente nivel.
-	-	0.00	$0	Servicio	3,796	0.00	0.00	Financiera: / Física: / Registro: DERIVADO QUE ES UN CIERRE PRELIMINAR, NO SE REFLEJAN CIFRAS DEFINITIVAS. - SISTEMA: Pasa al siguiente nivel.
-	-	0.00	$0	Metro Cuadrado	130,000	0.00	100.00	Financiera: . / Física: . / Registro: AL CIERRE DEL PERIODO, NO FUE POSIBLE TRAMITAR LA TOTALIDAD DE LOS SERVICIOS DEVENGADOS AL PERIODO, POR LO QUE EL PAGO TOTAL SE REFLEJARA, AL CIERRE DEFINITIVO DEL EJERCICIO FISCAL 2014, RELACIONADO CON EL PASIVO CIRCULANTE. DE LO ANTERIOR, LA META SE REPORTA CON UN AVANCE DEL 100%, CONSIDERANDO EL PAGO TOTAL, DE ACUERDO A LO COMENTADO EN EL PARRAFO ANTERIOR. - SISTEMA: Pasa al siguiente nivel.
-	-	0.00	$0	Inmueble	0	0.00	0.00	Financiera: El avance financiero definitivo se presentara en la cuenta publica 2014 / Física: El avance fisico definitivo se presentara en la cuenta publica 2014 / Registro: El avance Físico financiero definitivo se presentara en la cuenta publica 2014 - SISTEMA: Pasa al siguiente nivel.
11,551,699.44	11,551,699.44	66.94	$0	Espacio	0	0.00	67.00	Financiera: CIFRAS PRELIMINARES LAS DEFINITIVAS SE PRESENTARÁN EN CUENTA PÚBLICA (NUEVO PROYECTO) / Física: CIFRAS PRELIMINARES LAS DEFINITIVAS SE PRESENTARÁN EN CUENTA PÚBLICA (NUEVO PROYECTO) / Registro: SE SOLICITA VALIDACIÓN - SISTEMA: Pasa al siguiente nivel.
-	-	0.00	$0	Acción	100	0.00	0.00	Financiera: / Física: / Registro:
-	-	0.00	$0	Inmueble	100	0.00	0.00	Financiera: / Física: / Registro: SISTEMA: Pasa al siguiente nivel.
2,614,608.85	2,614,608.85	59.03	$0	Puente	100	0.00	100.00	Financiera: / Física: / Registro: SISTEMA: Pasa al siguiente nivel.
5,305,757.18	5,305,757.18	85.37	$0	Kilómetro	100	0.00	100.00	Financiera: / Física: / Registro: SISTEMA: Pasa al siguiente nivel.

Total: 1291

Información General del Proyecto									
Clave del Proyecto	Nombre del Proyecto	Número de Proyecto	Entidad	Municipio	Localidad	Ámbito	Tipo de Recurso	Programa Fondo Convenio	Programa Fondo Convenio - Específico
DIF14140400435004	Mantenimiento, Conservación Y Rehabilitación En Vialidades Secundarias	221218	Distrito Federal	Cuajimalpa de Morelos	Cobertura municipal		Aportaciones Federales	I004 FAIS Municipal y de las Demarcaciones Territoriales del Distrito Federal	
DIF14140400435068	Mantenimiento, Conservación Y Rehabilitación De Infraestructura De Agua Potable	223222	Distrito Federal	Cuajimalpa de Morelos	Cobertura municipal		Aportaciones Federales	I004 FAIS Municipal y de las Demarcaciones Territoriales del Distrito Federal	
DIF14140400435084	Colocacion De Luminarias En Vecindades De Diversas Colonias De La Demarcacion Territorial Miguel Hidalgo	224223	Distrito Federal	Miguel Hidalgo	Cobertura municipal		Aportaciones Federales	I004 FAIS Municipal y de las Demarcaciones Territoriales del Distrito Federal	
DIF14140400435344	Mantenimiento, Conservación Y Rehabilitación De Espacios Deportivos	241212	Distrito Federal	Cuajimalpa de Morelos	Cobertura municipal		Subsidios	S175 Rescate de espacios públicos	
DIF14140400435451	Rehabilitación De Guarniciones Y Banquetas En La Colonia Doctores Y Obrera	221216	Distrito Federal	Cuauhtémoc	Cobertura municipal		Subsidios	U128 Proyectos de Desarrollo Regional	
DIF14140400435546	Rehabilitación De Guarniciones Y Banquetas Para Mejorar La Seguridad Y La Accesibilidad En La Colonia Guerrero	-	Distrito Federal	Cuauhtémoc	Cobertura municipal		Subsidios	R117 Contingencias Económicas	
DIF14140400435575	Mejoramiento Del Corredor Alhóndiga	-	Distrito Federal	Cuauhtémoc	Cobertura municipal		Subsidios	R117 Contingencias Económicas	
DIF14140400435681	Adquisición De 138 Modulos Con 4 Contenedores Para Residuos Para El Centro Historico	-	Distrito Federal	Cuauhtémoc	Cobertura municipal		Subsidios	U012 Prevención y gestión integral de residuos	
DIF14140400435712	Adquisición De Un Camión Con Hidrolavadora Para El Centro Historico	-	Distrito Federal	Cuauhtémoc	Cobertura municipal		Subsidios	U012 Prevención y gestión integral de residuos	
DIF14140400435732	Adquisición De Camiones Recolectores Para Centro Historico	-	Distrito Federal	Cuauhtémoc	Cobertura municipal		Subsidios	U012 Prevención y gestión integral de residuos	
DIF14140400438200	Tren Interurbano De Pasajeros Toluca-Valle De México	356 374	Distrito Federal	Cobertura estatal	Cobertura municipal		Convenios	K040 Proyectos de Infraestructura Ferroviaria	
DIF14140400443242	Proyecto De Cultura Para La Delegación Miguel Hidalgo (Cine Cosmos 1ª. Etapa)	1	Distrito Federal	Miguel Hidalgo	Cobertura municipal		Convenios	R070 Programas de Cultura en las Entidades Federativas	
DIF14140400443314	Mantenimiento, Conservación Y Rehabilitación De Infraestructura De Agua Potable	223222	Distrito Federal	Gustavo A. Madero	Cobertura municipal		Aportaciones Federales	I005 FORTAMUN	
DIF14140400443550	Segunda Etapa De Construcción Del "Faro De Artes Y Oficios"	-	Distrito Federal	Iztapalapa	Cobertura municipal		Subsidios	U006 Programa Nacional de Prevención del Delito	
DIF14140400443608	Construcción Y Ampliación De Infraestructura Deportiva	241210	Distrito Federal	Gustavo A. Madero	Cobertura municipal		Subsidios	U128 Proyectos de Desarrollo Regional	
DIF14140400443763	Construcciony Ampliacion De Infraestructura De Desarrollo Social	269227	Distrito Federal	Cuajimalpa de Morelos	Cobertura municipal		Aportaciones Federales	I004 FAIS Municipal y de las Demarcaciones Territoriales del Distrito Federal	

				Avance Financiero					
Ramo	Institución Ejecutora	Tipo de Proyecto	Estatus	Ciclo Recurso	Presupuesto	Modificado	Recaudado (Ministrado)	Comprometido	Devengado
33-Aportaciones Federales para Entidades Federativas y Municipios	DELEGACIÓN CUAJIMALPA DE MORELOS	Urbanización	En Ejecución	2014	-	1,999,956.14	1,999,956.14	1,999,956.14	1,774,831.44
33-Aportaciones Federales para Entidades Federativas y Municipios	DELEGACIÓN CUAJIMALPA DE MORELOS	Agua y saneamiento	En Ejecución	2014	-	5,377,507.11	5,377,507.11	5,377,507.11	3,276,976.46
33-Aportaciones Federales para Entidades Federativas y Municipios	DELEGACION MIGUEL HIDALGO	Asistencia Social	En Ejecución	2014	-	1,841,006.27	1,841,006.27	1,841,006.27	1,841,006.27
15-Desarrollo Agrario, Territorial y Urbano	DELEGACIÓN CUAJIMALPA DE MORELOS	Otros Proyectos	En Ejecución	2014	1,838,543.50	1,838,543.50	1,838,543.50	1,838,543.50	1,838,543.50
23-Provisiones Salariales y Económicas	Delegación Cuauhtémoc	Urbanización	En Ejecución	2014	2,000,000.00	1,998,000.00	1,998,000.00	1,998,000.00	-
23-Provisiones Salariales y Económicas	Delegación Cuauhtémoc	Urbanización	En Ejecución	2014	3,857,600.00	3,857,600.00	3,857,600.00	3,857,600.00	3,849,765.68
23-Provisiones Salariales y Económicas	Delegación Cuauhtémoc	Urbanización	En Ejecución	2014	1,500,000.00	1,500,000.00	1,500,000.00	1,500,000.00	-
16-Medio Ambiente y Recursos Naturales	Delegación Cuauhtémoc	Otros Proyectos	En Ejecución	2014	5,761,279.20	5,761,279.20	5,761,279.20	5,761,279.20	5,754,876.00
16-Medio Ambiente y Recursos Naturales	Delegación Cuauhtémoc	Otros Proyectos	En Ejecución	2014	685,171.40	685,171.40	685,171.40	685,171.40	-
16-Medio Ambiente y Recursos Naturales	Delegación Cuauhtémoc	Otros Proyectos	En Ejecución	2014	9,553,549.40	9,553,549.40	9,553,549.40	9,553,549.40	-
9-Comunicaciones y Transportes	Secretaría de Obras y Servicios	Transportes y vialidades	En Ejecución	2014	499,500,000.00	499,500,000.00	499,500,000.00	499,496,000.00	-
11-Educación Pública	DELEGACION MIGUEL HIDALGO	Cultura y turismo	En Ejecución	2014	-	9,990,000.00	9,990,000.00	9,738,316.50	5,136,764.71
33-Aportaciones Federales para Entidades Federativas y Municipios	Delegación Gustavo A. Madero	Agua y saneamiento	En Ejecución	2014	-	3,578,620.00	3,578,620.00	3,578,620.00	-
4-Gobernación	DELEGACION IZTAPALAPA	Asistencia Social	En Ejecución	2014	-	10,400,000.00	10,400,000.00	10,400,000.00	10,400,000.00
23-Provisiones Salariales y Económicas	Delegación Gustavo A. Madero	Deporte	En Ejecución	2014	-	2,688,305.00	2,688,305.00	2,688,305.00	-
33-Aportaciones Federales para Entidades Federativas y Municipios	DELEGACION CUAJIMALPA DE MORELOS	Urbanización	En Ejecución	2014	14,299,312.00	-	-	-	-

				Avance Físico				Observaciones
Ejercido	Pagado	% Avance	Reintegro	Unidad de Medida	Población	Avance Anual	% Avance Acumulado	
1,774,831.44	1,774,831.44	88.74	$0	Metro Cuadrado	100	0.00	100.00	Financiera: / Física: / Registro: SISTEMA: Pasa al siguiente nivel.
3,276,976.46	3,276,976.46	60.94	$0	Metro Lineal	100	0.00	100.00	Financiera: / Física: / Registro: SISTEMA: Pasa al siguiente nivel.
-	-	0.00	$0	Luminaria	2,309	0.00	0.00	Financiera: / Física: / Registro: A la fecha, la supervision de obra no ha reportado el numero de luminarias instaladas, todavez que a la fecha aun se encuentran en inspeccion de su instalacion, asimismo, del original de recursos que se asigno al FAIS, 1,808,007.47 corresopnde a proyectos de inversión, mientras 10,271,834.32 son etiquetados como gastos que no se encuentran en la inversión pública. - SISTEMA: Pasa al siguiente nivel.
1,838,543.50	1,838,543.50	100.00	$0	Inmueble	100	0.00	100.00	Financiera: / Física: / Registro: SISTEMA: Pasa al siguiente nivel.
-	-	0.00	$0	Espacio	0	0.00	0.00	Financiera: CIFRAS PRELIMINARES LAS DEFINITIVAS SE PRESENTARÁN EN CUENTA PÚBLICA / Física: CIFRAS PRELIMINARES LAS DEFINITIVAS SE PRESENTARÁN EN CUENTA PÚBLICA / Registro: SE SOLICITA VALIDACIÓN - SISTEMA: Pasa al siguiente nivel.
3,849,765.68	3,849,765.68	99.80	$0	Espacio	0	0.00	100.00	Financiera: CIFRAS PRELIMINARES LAS DEFINITIVAS SE PRESENTARÁN EN CUENTA PÚBLICA / Física: CIFRAS PRELIMINARES LAS DEFINITIVAS SE PRESENTARÁN EN CUENTA PÚBLICA / Registro: SE SOLICITA VALIDACIÓN - SISTEMA: Pasa al siguiente nivel.
-	-	0.00	$0	M2, Aceras, banquetas o andadores	0	0.00	0.00	Financiera: CIFRAS PRELIMINARES LAS DEFINITIVAS SE PRESENTARÁN EN CUENTA PÚBLICA / Física: CIFRAS PRELIMINARES LAS DEFINITIVAS SE PRESENTARÁN EN CUENTA PÚBLICA / Registro: SE SOLICITA VALIDACIÓN - SISTEMA: Pasa al siguiente nivel.
5,754,876.00	5,754,876.00	99.89	$0	Módulo	0	0.00	100.00	Financiera: CIFRAS PRELIMINARES LAS DEFINITIVAS SE PRESENTARÁN EN CUENTA PÚBLICA / Física: CIFRAS PRELIMINARES LAS DEFINITIVAS SE PRESENTARÁN EN CUENTA PÚBLICA / Registro: SE SOLICITA VALIDACIÓN - SISTEMA: Pasa al siguiente nivel.
-	-	0.00	$0	Pieza	0	0.00	0.00	Financiera: CIFRAS PRELIMINARES LAS DEFINITIVAS SE PRESENTARÁN EN CUENTA PÚBLICA / Física: CIFRAS PRELIMINARES LAS DEFINITIVAS SE PRESENTARÁN EN CUENTA PÚBLICA / Registro: SE SOLICITA VALIDACIÓN - SISTEMA: Pasa al siguiente nivel.
-	-	0.00	$0	Pieza	0	0.00	0.00	Financiera: CIFRAS PRELIMINARES LAS DEFINITIVAS SE PRESENTARÁN EN CUENTA PÚBLICA / Física: CIFRAS PRELIMINARES LAS DEFINITIVAS SE PRESENTARÁN EN CUENTA PÚBLICA / Registro: SE SOLICITA VALIDACIÓN - SISTEMA: Pasa al siguiente nivel.
-	-	0.00	$0	Kilómetro	0	0.00	0.00	Financiera: / Física: / Registro: Tren Interurbano de Pasajeros Toluca-Valle de MÃ©xicoâ€ de 16.9 kilÃ³metros de longitud aproximadaamente, iniciado su trazado en los tÃºneles de la Autopista MÃ©xico-Toluca hasta llegar a la EstaciÃ³n Santa Fe a la altura del Vaso Regulador, para despuÃ©s continuar sobre la Avenida Vasco de Quiroga hasta desviarse al Nororiente a la altura de calle BelÃ©n, pasando cerca de la Presa Tacubaya, hasta ligar con la Av. De las Torres y llegar hasta la EstaciÃ³n Observatorio. Se realizarÃin estudios de preinversiÃ³n, ademÃis de la construcciÃ³n para su operaciÃ³n en VÃ-a FÃ©rrea Elevada con 2 carriles de circulaciÃ³n, Estructurado a base de Pilas, Zapatas, Columnas, Cabezales y Trabes prefabricadas de concreto presforzado, con un Galibo Vertical mÃ-nimo de: 6.50 m y 17.5 m . Se tiene una proyecciÃ³n inicial de un kilÃ³metro en la DelegaciÃ³n Cuajimalpa. Cifras preliminares, las cifras definitivas serÃin reportadas una ve que sea entregada la Cuenta PÃºblica 2014 - SISTEMA: Pasa al siguiente nivel.
-	-	0.00	$0	Inmueble	325,000	0.00	10.00	Financiera: / Física: / Registro: EL IMPORTE EJERCIDO, ASI COMO EL AVANCE FISICO DEL PRESENTE PROYECTO ES BAJO, DEBIDO A QUE ESTE RECURSO HA SIDO SOLICITADO EN LA MODALIDAD MULTIANUAL, CONSIDERANDOSE DE IGUAL FORMA QUE EL RECURSO FUE RADICADO DURANTE EL MES DE DICIEMBRE. - SISTEMA: Pasa al siguiente nivel.
-	-	0.00	$0	Metros	30,000	0.00	0.00	Financiera: Recurso destinado a la compra de materiales / Física: Sin ejercido / Registro: Se solicita revisión
3,011,104.05	3,011,104.05	28.95	$0	Inmueble	0	0.00	100.00	Financiera: SE SOLICITA VALIDACION / Física: SE SOLICITA VALIDACION / Registro: SE SOLICITA VALIDACION - SISTEMA: Pasa al siguiente nivel.
-	-	0.00	$0	Inmueble	15,000	0.00	0.00	Financiera: Recurso destinado para el Py. O.02D7.4244 / Física: Sin ejercido. / Registro: Se solicita revisión.
-	-	0.00	$0	Inmueble	25,000	0.00	0.00	Financiera: . / Física: . / Registro: SE SOLICITA VALIDACION - SISTEMA: Pasa al siguiente nivel.

Total: 1291

Información General del Proyecto									
Clave del Proyecto	Nombre del Proyecto	Número de Proyecto	Entidad	Municipio	Localidad	Ámbito	Tipo de Recurso	Programa Fondo Convenio	Programa Fondo Convenio - Específico
DIF14140400444191	Construcción De Techumbre En Canchas Uhap 1	-	Distrito Federal	Iztapalapa	Cobertura municipal		Subsidios	R117 Contingencias Económicas	
DIF14140400444288	Construcción De Velaria En Canchas Uh Guelatao	-	Distrito Federal	Iztapalapa	Cobertura municipal		Subsidios	U128 Proyectos de Desarrollo Regional	
DIF14140400444504	Construcción De Velaria En Canchas Uh Guelatao	-	Distrito Federal	Iztapalapa	Cobertura municipal		Subsidios	R117 Contingencias Económicas	
DIF14140400444609	Mantenimiento Del Inmueble "Centro Social Ignacio Zaragoza" Con El 70el Presupuesto Y Equipamiento Del Inmueble Con El 30estante	-	Distrito Federal	Iztapalapa	Cobertura municipal		Subsidios	R117 Contingencias Económicas	
DIF14140400449635	Promoción De Actividades Culturales	242215	Distrito Federal	Iztapalapa	Cobertura municipal		Convenios	R070 Programas de Cultura en las Entidades Federativas	
DIF14140400454724	Mantenimiento, Conservación Y Rehabilitación A Edificios Públicos	221215	Distrito Federal	Benito Juárez	Benito Juárez	Urbano	Aportaciones Federales	I012 FAFEF	
DIF14140400454864	Construcción Y Ampliación De Edificios Públicos	221213	Distrito Federal	Milpa Alta	Cobertura municipal		Aportaciones Federales	I012 FAFEF	
DIF14140400454913	Mantenimiento, Conservación Y Rehabilitación De Infraestructura Cultural	242214	Distrito Federal	Benito Juárez	Benito Juárez	Urbano	Aportaciones Federales	I012 FAFEF	
DIF14140400454963	Mantenimiento, Conservación Y Rehabilitación A Edificios Públicos	221217	Distrito Federal	Milpa Alta	Cobertura municipal		Aportaciones Federales	I012 FAFEF	
DIF14140400454994	Construcción Y Ampliación De Infraestructura De Desarrollo Social	269227	Distrito Federal	Milpa Alta	Cobertura municipal		Aportaciones Federales	I012 FAFEF	
DIF14140400455022	Proyecto 7	7	Distrito Federal	Milpa Alta	Cobertura municipal		Aportaciones Federales	I012 FAFEF	
DIF14140400455098	Proyecto 5	5	Distrito Federal	Milpa Alta	Cobertura municipal		Aportaciones Federales	I012 FAFEF	
DIF14140400455105	Mantenimiento Conzstrucción Y Rehabilitación En Redes Secundarias	4149	Distrito Federal	Coyoacán	Cobertura municipal		Subsidios	R117 Contingencias Económicas	
DIF14140400455130	Proyecto 6	6	Distrito Federal	Milpa Alta	Cobertura municipal		Aportaciones Federales	I012 FAFEF	
DIF14140400455269	Mantenimiento, Conservación Y Rehabilitación De Banquetas	221216	Distrito Federal	Benito Juárez	Benito Juárez	Urbano	Subsidios	R117 Contingencias Económicas	
DIF14140400455379	Construccion Y Ampliacion De Infraestructura Deportiva	241210	Distrito Federal	Benito Juárez	Benito Juárez	Urbano	Subsidios	R117 Contingencias Económicas	
DIF14140400455428	Construcción Y Ampliación De Banquetas	221212	Distrito Federal	Tlalpan	Tlalpan	Urbano	Aportaciones Federales	I005 FORTAMUN	
DIF14140400455480	Construcción Y Ampliación De Infraestructura En Salud	233207	Distrito Federal	Tlalpan	Tlalpan	Urbano	Aportaciones Federales	I012 FAFEF	
DIF14140400455521	Construccion De Unidades De Mediacion	-	Distrito Federal	Cobertura estatal	Cobertura municipal		Subsidios	U087 Fondo de Capitalidad	

				Avance Financiero					
Ramo	Institución Ejecutora	Tipo de Proyecto	Estatus	Ciclo Recurso	Presupuesto	Modificado	Recaudado (Ministrado)	Comprometido	Devengado
23-Provisiones Salariales y Económicas	DELEGACION IZTAPALAPA	Asistencia Social	En Ejecución	2014	1,386,418.19	1,386,418.19	1,386,418.19	1,386,418.19	1,386,418.19
23-Provisiones Salariales y Económicas	DELEGACION IZTAPALAPA	Asistencia Social	En Ejecución	2014	2,527,068.00	2,524,540.93	2,524,540.93	2,524,540.93	2,524,540.93
23-Provisiones Salariales y Económicas	DELEGACION IZTAPALAPA	Asistencia Social	En Ejecución	2014	2,524,540.93	2,524,540.93	2,524,540.93	2,524,540.93	2,524,540.93
23-Provisiones Salariales y Económicas	DELEGACION IZTAPALAPA	Asistencia Social	En Ejecución	2014	2,000,000.00	2,000,000.00	2,000,000.00	2,000,000.00	2,000,000.00
11-Educación Pública	DELEGACIÓN IZTAPALAPA	Cultura y turismo	En Ejecución	2014	-	59,499.82	59,499.82	59,499.82	59,499.82
33-Aportaciones Federales para Entidades Federativas y Municipios	DELEGACION BENITO JUAERZ	Urbanización	En Ejecución	2014	-	1,500,000.00	1,500,000.00	1,500,000.00	-
33-Aportaciones Federales para Entidades Federativas y Municipios	DELEGACIÓN MILPA ALTA	Asistencia Social	En Ejecución	2014	4,130,544.00	-	-	-	-
33-Aportaciones Federales para Entidades Federativas y Municipios	DELEGACION BENITO JUAREZ	Urbanización	En Ejecución	2014	-	1,943,476.00	1,943,476.00	1,943,476.00	-
33-Aportaciones Federales para Entidades Federativas y Municipios	DELEGACIÓN MILPA ALTA	Asistencia Social	En Ejecución	2014	4,526,307.00	-	-	-	-
33-Aportaciones Federales para Entidades Federativas y Municipios	DELEGACIÓN MILPA ALTA	Asistencia Social	En Ejecución	2014	9,883,556.00	-	-	-	-
33-Aportaciones Federales para Entidades Federativas y Municipios	DELEGACIÓN MILPA ALTA	Asistencia Social	En Ejecución	2014	-	-	-	-	-
33-Aportaciones Federales para Entidades Federativas y Municipios	DELEGACION MILPA ALTA	Asistencia Social	En Ejecución	2014	-	-	-	-	-
23-Provisiones Salariales y Económicas	Coyoacán	Urbanización	En Ejecución	2014	7,000,000.00	7,000,000.00	7,000,000.00	6,501,605.00	6,501,605.00
33-Aportaciones Federales para Entidades Federativas y Municipios	DELEGACION MILPA ALTA	Asistencia Social	En Ejecución	2014	-	-	-	-	-
23-Provisiones Salariales y Económicas	DELEGACION BENITO JUAREZ	Urbanización	En Ejecución	2014	30,000,000.00	30,000,000.00	30,000,000.00	30,000,000.00	-
23-Provisiones Salariales y Económicas	DELEGACION BENITO JUAREZ	Urbanización	En Ejecución	2014	40,000,000.00	40,000,000.00	40,000,000.00	40,000,000.00	8,897,355.12
33-Aportaciones Federales para Entidades Federativas y Municipios	Delegación Tlalpan	Urbanización	En Ejecución	2014	20,021,150.00	-	-	-	-
33-Aportaciones Federales para Entidades Federativas y Municipios	Delegación Tlalpan	Otros Proyectos	En Ejecución	2014	15,000,000.00	-	-	-	-
23-Provisiones Salariales y Económicas	PROCURADURIA GENERAL DE JUSTICIA DEL DISTRITO FEDERAL	Seguridad	En Ejecución	2014	77,922,000.00	77,922,000.00	77,922,000.00	77,922,000.00	-

				Avance Físico				Observaciones
Ejercido	Pagado	% Avance	Reintegro	Unidad de Medida	Población	Avance Anual	% Avance Acumulado	
-	-	0.00	$0	Inmueble	0	0.00	100.00	Financiera: / Física: SE SOLICITA VALIDACION / Registro: SE SOLICITA VALIDACION - SISTEMA: Pasa al siguiente nivel.
1,149,079.90	1,149,079.90	45.52	$0	Inmueble	0	0.00	0.00	Financiera: SE SOLICITA VALIDACION / Física: SE SOLICITA VALIDACION / Registro: SE SOLICITA VALIDACION
1,149,079.90	1,149,079.90	45.52	$0	Inmueble	0	0.00	100.00	Financiera: SE SOLICITA VALIDACION / Física: SE BSOLICITA VALIDACION / Registro: SE SOLICITA VALIDACION - SISTEMA: Pasa al siguiente nivel.
791,160.70	791,160.70	39.56	$0	Inmueble	0	0.00	100.00	Financiera: / Física: SE SOLICITA VALIDACION / Registro: SE SOLICITA VALIDACION - SISTEMA: Pasa al siguiente nivel.
-	-	0.00	$0	Evento	0	0.00	0.00	Financiera: SE SOLICITA VALIDACION / Física: SE SOLICITA VALIDACION / Registro: SE SOLICITA VALIDACION
-	-	0.00	$0	Inmueble	2,000	0.00	0.00	Financiera: SE ESTAN REHABILITANDO LOS SANITARIOS DEL EDIFICIO PRINCIPAL. / Física: LA OBRA ESTA EN PROCESOCON UN 80% DE AVANCE. / Registro: CIFRAS PREELIMINARES, LAS CIFRAS DEFINITIVAS SE PRESENTARAN AL CIERRE DE CUENTA PUBLICA 2014. PARA SU REVISION. - SISTEMA: Pasa al siguiente nivel.
-	-	0.00	$0	Inmueble	0	0.00	0.00	Financiera: / Física: / Registro: SISTEMA: Pasa al siguiente nivel.
-	-	0.00	$0	Inmueble	5,000	0.00	0.00	Financiera: REHABILITACION DE TRES CASA DE CULTURA. / Física: LA OBRA SE ESTA POR CONCLUIR CON UN 85% DE AVANCE. / Registro: CIFRAS PREELIMINARES, LAS CIFRAS DEFINITIVAS SE PRESENTARAN CON EL CIERRE DE LA CUENTA PUBLICA 2014. PARA SU REVISION. - SISTEMA: Pasa al siguiente nivel.
-	-	0.00	$0	Inmueble	0	0.00	0.00	Financiera: / Física: / Registro: SISTEMA: Pasa al siguiente nivel.
-	-	0.00	$0	Inmueble	0	0.00	0.00	Financiera: / Física: / Registro: SISTEMA: Pasa al siguiente nivel.
-	-	0.00	$0	Acción	0	0.00	0.00	Financiera: / Física: / Registro: SISTEMA: Pasa al siguiente nivel.
-	-	0.00	$0	Acción	0	0.00	0.00	Financiera: / Física: / Registro: SISTEMA: Pasa al siguiente nivel.
6,501,605.00	6,501,605.00	92.88	$0	Metro Cuadrado	25,000	0.00	90.00	Financiera: / Física: cifras preliminares / Registro: SE SOLICITA VALIDACIÓN - SISTEMA: Pasa al siguiente nivel.
-	-	0.00	$0	Acción	0	0.00	0.00	Financiera: / Física: / Registro: SISTEMA: Pasa al siguiente nivel.
-	-	0.00	$0	Metro Cuadrado	500,000	0.00	0.00	Financiera: REHABILITACION DE BANQUETAS EN LA DELEGACION BENITO JUAREZ. / Física: LA OBRA SE ENCUENTRA EN PROCESO, SU CONCLUSION ESTA PROGRAMADA PARA EL EJERCICIO 2015. / Registro: CIFRAS PREELIMINARES, LAS CIFRAS DEFINITIVAS SE VAN A PRESENTAR CON LA CUENTA PUBLICA 2014. PARA SU REVISION. - SISTEMA: Pasa al siguiente nivel.
8,897,355.12	8,897,355.12	22.24	$0	Inmueble	5,000	0.00	0.00	Financiera: SE ESTA REALIZADO LA CONSTRUCCION DE UN DEPORTIVO. / Física: LA OBRA SE ENCUENTRA EN PROCESO Y SU CONCLUSION SE TIENE PROGRAMADA PARA EL EJERCICIO 2015. / Registro: CIFRAS PREELIMINARES, LAS CIFRAS DEFINITIVAS SE PRESENTARAN CON EL INFORME DE CUENTA PUBLICA 2014. PARA SU REVISION. - SISTEMA: Pasa al siguiente nivel.
-	-	0.00	$0	Metro Cuadrado	0	0.00	0.00	Financiera: / Física: / Registro: A - SISTEMA: Pasa al siguiente nivel.
-	-	0.00	$0	Inmueble	0	0.00	0.00	Financiera: / Física: / Registro: A - SISTEMA: Pasa al siguiente nivel.
-	-	0.00	$0	Obra	0	0.00	0.00	Financiera: ESTAS CIFRAS SON PRELIMINARES, LAS FINALES SE REPORTARÁN EN LA CUENTA PÚBLICA 2014 / Física: SE LLEVARÁ A CABO LA CONSTRUCCIÓN DE UNIDADES DE MEDIACIÓN / Registro: SISTEMA: Pasa al siguiente nivel.

Total: 1291

Información General del Proyecto									
Clave del Proyecto	Nombre del Proyecto	Número de Proyecto	Entidad	Municipio	Localidad	Ámbito	Tipo de Recurso	Programa Fondo Convenio	Programa Fondo Convenio - Específico
DIF14140400455522	Mantenimiento, Conservacion Y Rehabilitacion De La Infraestructura Comercial.	221217	Distrito Federal	Benito Juárez	Benito Juárez	Urbano	Subsidios	R117 Contingencias Económicas	
DIF14140400455694	Alumbrado Publico.	224223	Distrito Federal	Benito Juárez	Benito Juárez	Urbano	Subsidios	R117 Contingencias Económicas	
DIF14140400455700	Construcción Y Ampliación De Infraestructura De Agua Potable	223221	Distrito Federal	Tlalpan	Tlalpan	Urbano	Aportaciones Federales	I012 FAFEF	
DIF14140400455752	Construcción Y Ampliación De Infraestructura Deportiva	241210	Distrito Federal	Tlalpan	Tlalpan	Urbano	Aportaciones Federales	I012 FAFEF	
DIF14140400455803	Operación De Centros De Desarrollo Infantil En Delegaciones	269229	Distrito Federal	Tlalpan	Tlalpan	Urbano	Aportaciones Federales	I012 FAFEF	
DIF14140400455816	Construcción De Bodegas De Evidencias	-	Distrito Federal	Cobertura estatal	Cobertura municipal		Subsidios	U087 Fondo de Capitalidad	
DIF14140400456009	Contrucción De 20 Módulos De Atención Oportuna	-	Distrito Federal	Cobertura estatal	Cobertura municipal		Subsidios	U087 Fondo de Capitalidad	
DIF14140400456184	Adquisición De Vehículos Tipo Patrulla	-	Distrito Federal	Cobertura estatal	Cobertura municipal		Subsidios	U087 Fondo de Capitalidad	
DIF14140400456664	Techumbre Canchas Uhap1	-	Distrito Federal	Iztapalapa	Cobertura municipal		Subsidios	U128 Proyectos de Desarrollo Regional	

				Avance Financiero					
Ramo	Institución Ejecutora	Tipo de Proyecto	Estatus	Ciclo Recurso	Presupuesto	Modificado	Recaudado (Ministrado)	Comprometido	Devengado
23-Provisiones Salariales y Económicas	DELEGACION BENITO JUAREZ	Urbanización	En Ejecución	2014	30,000,000.00	30,000,000.00	30,000,000.00	30,000,000.00	-
23-Provisiones Salariales y Económicas	DELEGACION BENITO JUAREZ	Urbanización	En Ejecución	2014	25,000,000.00	25,000,000.00	25,000,000.00	25,000,000.00	-
33-Aportaciones Federales para Entidades Federativas y Municipios	Delegación Tlalpan	Agua y saneamiento	En Ejecución	2014	285,432.00	-	-	-	-
33-Aportaciones Federales para Entidades Federativas y Municipios	Delegación Tlalpan	Deporte	En Ejecución	2014	18,000,000.00	-	-	-	-
33-Aportaciones Federales para Entidades Federativas y Municipios	Delegación Tlalpan	Otros Proyectos	En Ejecución	2014	3,500,000.00	-	-	-	-
23-Provisiones Salariales y Económicas	PROCURADURÍA GENERAL DE JUSTICIA DEL DISTRITO FEDERAL	Seguridad	En Ejecución	2014	18,581,400.00	18,581,400.00	18,581,400.00	18,581,400.00	-
23-Provisiones Salariales y Económicas	PROCURADURÍA GENERAL DE JUSTICIA DEL DISTRITO FEDERAL	Seguridad	En Ejecución	2014	3,996,000.00	3,996,000.00	3,996,000.00	3,996,000.00	-
23-Provisiones Salariales y Económicas	PROCURADURÍA GENERAL DE JUSTICIA DEL DISTRITO FEDERAL	Seguridad	En Ejecución	2014	20,872,340.00	20,872,340.11	20,872,340.11	20,872,340.11	-
23-Provisiones Salariales y Económicas	DELEGACION IZTAPALAPA	Urbanización	En Ejecución	2014	1,387,806.00	1,386,418.19	1,386,418.19	1,386,418.19	1,386,418.19
					18,654,577,700.70	**18,858,835,958.63**	**18,594,729,041.73**	**17,375,816,883.79**	**14,203,818,988.08**

				Avance Físico				Observaciones
Ejercido	Pagado	% Avance	Reintegro	Unidad de Medida	Población	Avance Anual	% Avance Acumulado	
-	-	0.00	$0	Inmueble	100,000	0.00	0.00	Financiera: REHABILITACION DEL MERCADO SANTA CRUZ ATOYAC Y MANTENIMIENTO MAYOR A LOS DEMAS MERCADOS. / Física: LA OBRA SE ENCUENTRA EN PROCESO Y SU CONCLUSION SE TIENE PROGRAMADA PARA EL EJERCICIO 2015. / Registro: CIFRAS PREELIMINARES, LAS CIFRAS DEFINITIVAS SE PRESENTARAN CON EL INFORME DE CUENTA PUBLICA 2014. PARA SU REVISION. - SISTEMA: Pasa al siguiente nivel.
-	-	0.00	$0	Luminaria	500,000	0.00	0.00	Financiera: SE INSTALARAN 5250 LUMINARIOS. / Física: LA OBRA SE ENCUENTRA EN PROCESO Y SU CONCLUSION SE TIENE PROGRAMADA PARA EL EJERCICIO 2015. / Registro: CIFRAS PREELIMINARES, LAS CIFRAS DEFINITIVAS SE PRESENTARAN CON EL INFORME DE CUENTA PUBLICA 2014. - SISTEMA: Pasa al siguiente nivel.
-	-	0.00	$0	Metros	0	0.00	0.00	Financiera: / Física: / Registro: R - SISTEMA: Pasa al siguiente nivel.
-	-	0.00	$0	Inmueble	0	0.00	0.00	Financiera: / Física: / Registro: A - SISTEMA: Pasa al siguiente nivel.
-	-	0.00	$0	Persona	0	0.00	0.00	Financiera: / Física: / Registro: A - SISTEMA: Pasa al siguiente nivel.
-	-	0.00	$0	Obra	0	0.00	0.00	Financiera: LA INFORMACIÓN ES PRELIMINAR, LA DEFINITIVA SE PRESENTARÁ EN LA CUENTA PÚBLICA 2014 / Física: SE CONSTRUIRÁN BODEGAS DE EVIDENCIAS / Registro: SISTEMA: Pasa al siguiente nivel.
-	-	0.00	$0	Obra	0	0.00	0.00	Financiera: LAS CIFRAS SON PRELIMINARES, LAS DEFINITIVAS SE PRESENTARÁN EN LA CUENTA PÚBLICA 2014 / Física: SE CONSTRUIRÁN 20 MÓDULOS DE ATENCIÓN OPORTUNA / Registro: SISTEMA: Pasa al siguiente nivel.
-	-	0.00	$0	Vehículo	0	0.00	0.00	Financiera: LAS CIFRAS SON PRELIMINARES, LAS DEFINITIVAS SE PRESENTARÁN EN LA CUENTA PUBLICA 2014 / Física: SE ADQUIRIRÁN 180 VEHÍCULOS TIPO PATRULLA / Registro: SISTEMA: Pasa al siguiente nivel.
-	-	0.00	$0	Actividad	0	0.00	0.00	Financiera: / Física: / Registro: SISTEMA: Pasa al siguiente nivel.
11,790,777,776.19	**11,615,012,351.40**							

Formato Sobre Aplicaciones de Recursos Federales a Nivel Financiero del periodo de Enero a Diciembre del Ejercicio Fiscal 2014

PERIODO: Cuarto Trimestre 2014

					Descripción de Programas Presupuestarios			
Entidad	Municipio	Tipo de Registro	Ciclo de Recurso	Tipo de Recurso	Descripción Ramo	Clave Ramo	Descripción Programa	Clave Programa
Distrito Federal	Gobierno de la Entidad	1.- PROGRAMA PRESUPUESTARIO	2010	APORTACIONES FEDERALES - 2	APORTACIONES FEDERALES PARA ENTIDADES FEDERATIVAS Y MUNICIPIOS	33	FASP	I011
Distrito Federal	Gobierno de la Entidad	2.- PARTIDA	2010	APORTACIONES FEDERALES - 2	APORTACIONES FEDERALES PARA ENTIDADES FEDERATIVAS Y MUNICIPIOS	33	FASP	I011
Distrito Federal	Gobierno de la Entidad	1.- PROGRAMA PRESUPUESTARIO	2011	APORTACIONES FEDERALES - 2	APORTACIONES FEDERALES PARA ENTIDADES FEDERATIVAS Y MUNICIPIOS	33	FASP	I011
Distrito Federal	Gobierno de la Entidad	2.- PARTIDA	2011	APORTACIONES FEDERALES - 2	APORTACIONES FEDERALES PARA ENTIDADES FEDERATIVAS Y MUNICIPIOS	33	FASP	I011
Distrito Federal	Gobierno de la Entidad	1.- PROGRAMA PRESUPUESTARIO	2011	APORTACIONES FEDERALES - 2	APORTACIONES FEDERALES PARA ENTIDADES FEDERATIVAS Y MUNICIPIOS	33	FASP	I011
Distrito Federal	Gobierno de la Entidad	2.- PARTIDA	2011	APORTACIONES FEDERALES - 2	APORTACIONES FEDERALES PARA ENTIDADES FEDERATIVAS Y MUNICIPIOS	33	FASP	I011
Distrito Federal	Gobierno de la Entidad	1.- PROGRAMA PRESUPUESTARIO	2012	CONVENIOS - 3	EDUCACIÓN PÚBLICA	11	DISEÑO, CONSTRUCCIÓN, CERTIFICACIÓN Y EVALUACIÓN DE LA INFRAESTRUCTURA FÍSICA EDUCATIVA	E047
Distrito Federal	Gobierno de la Entidad	2.- PARTIDA	2012	CONVENIOS - 3	EDUCACIÓN PÚBLICA	11	DISEÑO, CONSTRUCCIÓN, CERTIFICACIÓN Y EVALUACIÓN DE LA INFRAESTRUCTURA FÍSICA EDUCATIVA	E047
Distrito Federal	Gobierno de la Entidad	1.- PROGRAMA PRESUPUESTARIO	2012	CONVENIOS - 3	EDUCACIÓN PÚBLICA	11		E060
Distrito Federal	Gobierno de la Entidad	2.- PARTIDA	2012	CONVENIOS - 3	EDUCACIÓN PÚBLICA	11		E060

				PARTIDA				
Programa Fondo Convenio - Específico	Dependencia Ejecutora	Rendimiento Financiero	Reintegro	Tipo de Gasto	Partida	Aprobado	Modificado	Recaudado (Ministrado)
FASP	.PGJDF..	$0	$0		TOTAL DEL PROGRAMA PRESUPUESTARIO	-	2,508,026.63	2,508,026.63
FASP	.PGJDF..			2 - GASTO DE INVERSIÓN	541 - VEHÍCULOS Y EQUIPO TERRESTRE	-	2,508,026.63	2,508,026.63
FORTALECIMIENTO A LAS CAPACIDADES HUMANAS Y TECNOLOGICAS DEL SISTEMA PENITENCIARIO FEDERAL	SEGOB/SSSP.	$0	$0		TOTAL DEL PROGRAMA PRESUPUESTARIO	-	770,880.83	770,880.83
FORTALECIMIENTO A LAS CAPACIDADES HUMANAS Y TECNOLOGICAS DEL SISTEMA PENITENCIARIO FEDERAL	SEGOB/SSSP.			2 - GASTO DE INVERSIÓN	551 - EQUIPO DE DEFENSA Y SEGURIDAD	-	770,880.83	770,880.83
FORTALECIMIENTO DE LAS INSTITUCIONES DE SEGURIDAD PUBLICA, PROCURACION E IMPARTICION DE JUSTICIA	SECRETAR¿A DE SEGURIDAD PUBLICA DEL DISTRITO FEDERAL	$1,228,251	$0		TOTAL DEL PROGRAMA PRESUPUESTARIO	5.01	5.01	5.01
FORTALECIMIENTO DE LAS INSTITUCIONES DE SEGURIDAD PUBLICA, PROCURACION E IMPARTICION DE JUSTICIA	SECRETAR¿A DE SEGURIDAD PUBLICA DEL DISTRITO FEDERAL			1 - GASTO CORRIENTE	271 - VESTUARIO Y UNIFORMES	5.01	5.01	5.01
CONSTRUCCION DE LA SECUNDARIA TECNICA NO 126 TLAHUIZCALLI	INSTITUTO LOCAL DE LA INFRAESTRUCTURA FISICA EDUCATIVA	$0	$0		TOTAL DEL PROGRAMA PRESUPUESTARIO	-	4,230,158.51	4,230,158.51
CONSTRUCCION DE LA SECUNDARIA TECNICA NO 126 TLAHUIZCALLI	INSTITUTO LOCAL DE LA INFRAESTRUCTURA FISICA EDUCATIVA			2 - GASTO DE INVERSIÓN	612 - EDIFICACIÓN NO HABITACIONAL	-	4,230,158.51	4,230,158.51
CONSTRUCCION TECNOLOGICOS IZTAPALAPA Y MILPA ALTA II	INSTITUTO LOCAL DE LA INFRAESTRUCTURA FISICA EDUCATIVA	$0	$0		TOTAL DEL PROGRAMA PRESUPUESTARIO	-	90,971,877.16	90,971,877.16
CONSTRUCCION TECNOLOGICOS IZTAPALAPA Y MILPA ALTA II	INSTITUTO LOCAL DE LA INFRAESTRUCTURA FISICA EDUCATIVA			2 - GASTO DE INVERSIÓN	612 - EDIFICACIÓN NO HABITACIONAL	-	90,971,877.16	90,971,877.16

AVANCE FINANCIERO					OBSERVACIONES
Comprometido	Devengado	Ejercido	Pagado	Pagado SHCP	
1,491,434.61	1,491,434.61	1,491,434.61	1,491,434.61	-	
1,491,434.61	1,491,434.61	1,491,434.61	1,491,434.61	-	LA CIFRAS SON PREELIMINARES Y LAS DEFINITIVAS SERAN REPORTADAS EN LA CUENTA PUBLICA 2014
770,880.83	770,880.83	770,880.83	770,880.83	-	
770,880.83	770,880.83	770,880.83	770,880.83	-	
5.01	5.01	5.01	5.01	-	
5.01	5.01	5.01	5.01	-	ESTOS RECURSOS SE ENCUENTRAN DEBIDAMENTE FOMALIZADOS EN EL CONVENIO DE COORDINACION Y ANEXO TECNICO UNICO DEL CONVENIO DE COORDINACION DEL FONDO DE APORTACIONES PARA LA SEGURIDAD PUBLICA. SE ORIENTARON RECURSOS PARA COMPLEMENTAR LA ADQUISICIÓN DE UNIFORMES. SE ASIGNARON RENDIMIENTOS FINANCIEROS DEL AÑO 2010 POR $1224788.56 EN LA PARTIDA 3531 Y DEL AÑO 2011 POR $3462.09 EN LA PARTIDA 2711. LAS CIFRAS SON PRELIMINARES. LAS CIFRAS DEFINITIVAS SE PRESENTARAN EN EL SEGUNDO TRIMESTRE DEL 2015, UNA VEZ QUE SE HAYA ENTREGADO LA CUENTA PUBLICA DEL EJERCICIO FISCAL 2014.
4,230,158.51	940,922.41	940,922.41	940,922.41	-	
4,230,158.51	940,922.41	940,922.41	940,922.41	-	
90,971,877.16	10,688,143.29	10,688,143.29	10,688,143.29	-	
90,971,877.16	10,688,143.29	10,688,143.29	10,688,143.29	-	

PERIODO: Cuarto Trimestre 2014

					Descripción de Programas Presupuestarios			
Entidad	Municipio	Tipo de Registro	Ciclo de Recurso	Tipo de Recurso	Descripción Ramo	Clave Ramo	Descripción Programa	Clave Programa
Distrito Federal	Gobierno de la Entidad	1.- PROGRAMA PRESUPUESTARIO	2012	CONVENIOS - 3	EDUCACIÓN PÚBLICA	11	PROGRAMAS DE CULTURA EN LAS ENTIDADES FEDERATIVAS	R070
Distrito Federal	Gobierno de la Entidad	2.- PARTIDA	2012	CONVENIOS - 3	EDUCACIÓN PÚBLICA	11	PROGRAMAS DE CULTURA EN LAS ENTIDADES FEDERATIVAS	R070
Distrito Federal	Gobierno de la Entidad	1.- PROGRAMA PRESUPUESTARIO	2012	CONVENIOS - 3	EDUCACIÓN PÚBLICA	11	PROGRAMAS DE CULTURA EN LAS ENTIDADES FEDERATIVAS	R070
Distrito Federal	Gobierno de la Entidad	2.- PARTIDA	2012	CONVENIOS - 3	EDUCACIÓN PÚBLICA	11	PROGRAMAS DE CULTURA EN LAS ENTIDADES FEDERATIVAS	R070
Distrito Federal	Gobierno de la Entidad	1.- PROGRAMA PRESUPUESTARIO	2012	APORTACIONES FEDERALES - 2	APORTACIONES FEDERALES PARA ENTIDADES FEDERATIVAS Y MUNICIPIOS	33	FAM INFRAESTRUCTURA EDUCATIVA MEDIA SUPERIOR Y SUPERIOR	I008
Distrito Federal	Gobierno de la Entidad	2.- PARTIDA	2012	APORTACIONES FEDERALES - 2	APORTACIONES FEDERALES PARA ENTIDADES FEDERATIVAS Y MUNICIPIOS	33	FAM INFRAESTRUCTURA EDUCATIVA MEDIA SUPERIOR Y SUPERIOR	I008
Distrito Federal	Gobierno de la Entidad	1.- PROGRAMA PRESUPUESTARIO	2012	APORTACIONES FEDERALES - 2	APORTACIONES FEDERALES PARA ENTIDADES FEDERATIVAS Y MUNICIPIOS	33	FASP	I011
Distrito Federal	Gobierno de la Entidad	2.- PARTIDA	2012	APORTACIONES FEDERALES - 2	APORTACIONES FEDERALES PARA ENTIDADES FEDERATIVAS Y MUNICIPIOS	33	FASP	I011
Distrito Federal	Gobierno de la Entidad	2.- PARTIDA	2012	APORTACIONES FEDERALES - 2	APORTACIONES FEDERALES PARA ENTIDADES FEDERATIVAS Y MUNICIPIOS	33	FASP	I011
Distrito Federal	Gobierno de la Entidad	1.- PROGRAMA PRESUPUESTARIO	2012	APORTACIONES FEDERALES - 2	APORTACIONES FEDERALES PARA ENTIDADES FEDERATIVAS Y MUNICIPIOS	33	FASP	I011

				PARTIDA				
Programa Fondo Convenio - Específico	Dependencia Ejecutora	Rendimiento Financiero	Reintegro	Tipo de Gasto	Partida	Aprobado	Modificado	Recaudado (Ministrado)
PROGRAMA DE CULTURA EN LAS ENTIDADES FEDERATIVAS	SECRETARÍA DE CULTURA DEL GDF	$0	$0		TOTAL DEL PROGRAMA PRESUPUESTARIO	226,945.00	226,945.00	226,945.00
PROGRAMA DE CULTURA EN LAS ENTIDADES FEDERATIVAS	SECRETARÍA DE CULTURA DEL GDF			1 - GASTO CORRIENTE	351 - CONSERVACIÓN Y MANTENIMIENTO MENOR DE INMUEBLES	226,945.00	226,945.00	226,945.00
PROGRAMA DE CULTURA EN LAS ENTIDADES FEDERATIVAS (DONATIVO)	SECRETARÍA DE CULTURA DEL DF	$0	$0		TOTAL DEL PROGRAMA PRESUPUESTARIO	2,000,000.00	2,000,000.00	2,000,000.00
PROGRAMA DE CULTURA EN LAS ENTIDADES FEDERATIVAS (DONATIVO)	SECRETARÍA DE CULTURA DEL DF			1 - GASTO CORRIENTE	445 - AYUDAS SOCIALES A INSTITUCIONES SIN FINES DE LUCRO	2,000,000.00	2,000,000.00	2,000,000.00
CONSTRUCCION TECNOLOGICOS TLAPAN Y MILPA ALTA II	INSTITUTO LOCAL DE LA INFRAESTRUCTURA FISICA EDUCATIVA	$0	$0		TOTAL DEL PROGRAMA PRESUPUESTARIO	-	38,701,280.10	38,701,280.10
CONSTRUCCION TECNOLOGICOS TLAPAN Y MILPA ALTA II	INSTITUTO LOCAL DE LA INFRAESTRUCTURA FISICA EDUCATIVA			2 - GASTO DE INVERSIÓN	612 - EDIFICACIÓN NO HABITACIONAL	-	38,701,280.10	38,701,280.10
FORTALECIMIENTO A LAS CAPACIDADES HUMANAS Y TECNOLOGICAS DEL SISTEMA PENITENCIARIO FEDERAL	SEGOB/SSSP.	$0	$0		TOTAL DEL PROGRAMA PRESUPUESTARIO	-	1,346,934.23	1,346,934.23
FORTALECIMIENTO A LAS CAPACIDADES HUMANAS Y TECNOLOGICAS DEL SISTEMA PENITENCIARIO FEDERAL	SEGOB/SSSP.			2 - GASTO DE INVERSIÓN	515 - EQUIPO DE CÓMPUTO Y DE TECNOLOGÍAS DE LA INFORMACIÓN	-	1,033,837.13	1,033,837.13
FORTALECIMIENTO A LAS CAPACIDADES HUMANAS Y TECNOLOGICAS DEL SISTEMA PENITENCIARIO FEDERAL	SEGOB/SSSP.			2 - GASTO DE INVERSIÓN	564 - SISTEMAS DE AIRE ACONDICIONADO, CALEFACCIÓN Y DE REFRIGERACIÓN INDUSTRIAL Y COMERCIAL	-	313,097.10	313,097.10
FORTALECIMIENTO DE LAS INSTITUCIONES DE SEGURIDAD PUBLICA, PROCURACION E IMPARTICION DE JUSTICIA	SECRETAR¿A DE SEGURIDAD PUBLICA DEL DISTRITO FEDERAL	$416,955	$0		TOTAL DEL PROGRAMA PRESUPUESTARIO	50.25	50.25	50.25

AVANCE FINANCIERO					OBSERVACIONES
Comprometido	Devengado	Ejercido	Pagado	Pagado SHCP	
226,945.00	-	-	-	-	
226,945.00	-	-	-	-	
2,000,000.00	2,000,000.00	2,000,000.00	2,000,000.00	-	
2,000,000.00	2,000,000.00	2,000,000.00	2,000,000.00	-	
38,701,280.10	7,818,258.99	7,818,258.99	7,818,258.99	-	
38,701,280.10	7,818,258.99	7,818,258.99	7,818,258.99	-	
1,341,924.30	1,341,924.30	1,341,924.30	1,341,924.30	-	
1,028,827.20	1,028,827.20	1,028,827.20	1,028,827.20	-	
313,097.10	313,097.10	313,097.10	313,097.10	-	
50.25	50.25	50.25	50.25	-	

PERIODO: Cuarto Trimestre 2014

						Descripción de Programas Presupuestarios		
Entidad	Municipio	Tipo de Registro	Ciclo de Recurso	Tipo de Recurso	Descripción Ramo	Clave Ramo	Descripción Programa	Clave Programa
Distrito Federal	Gobierno de la Entidad	2.- PARTIDA	2012	APORTACIONES FEDERALES - 2	APORTACIONES FEDERALES PARA ENTIDADES FEDERATIVAS Y MUNICIPIOS	33	FASP	I011
Distrito Federal	Gobierno de la Entidad	1.- PROGRAMA PRESUPUESTARIO	2012	APORTACIONES FEDERALES - 2	APORTACIONES FEDERALES PARA ENTIDADES FEDERATIVAS Y MUNICIPIOS	33	FASP	I011
Distrito Federal	Gobierno de la Entidad	2.- PARTIDA	2012	APORTACIONES FEDERALES - 2	APORTACIONES FEDERALES PARA ENTIDADES FEDERATIVAS Y MUNICIPIOS	33	FASP	I011
Distrito Federal	Gobierno de la Entidad	2.- PARTIDA	2012	APORTACIONES FEDERALES - 2	APORTACIONES FEDERALES PARA ENTIDADES FEDERATIVAS Y MUNICIPIOS	33	FASP	I011
Distrito Federal	Gobierno de la Entidad	2.- PARTIDA	2012	APORTACIONES FEDERALES - 2	APORTACIONES FEDERALES PARA ENTIDADES FEDERATIVAS Y MUNICIPIOS	33	FASP	I011
Distrito Federal	Gobierno de la Entidad	2.- PARTIDA	2012	APORTACIONES FEDERALES - 2	APORTACIONES FEDERALES PARA ENTIDADES FEDERATIVAS Y MUNICIPIOS	33	FASP	I011
Distrito Federal	Gobierno de la Entidad	2.- PARTIDA	2012	APORTACIONES FEDERALES - 2	APORTACIONES FEDERALES PARA ENTIDADES FEDERATIVAS Y MUNICIPIOS	33	FASP	I011
Distrito Federal	Gobierno de la Entidad	1.- PROGRAMA PRESUPUESTARIO	2012	APORTACIONES FEDERALES - 2	APORTACIONES FEDERALES PARA ENTIDADES FEDERATIVAS Y MUNICIPIOS	33	FASP	I011
Distrito Federal	Gobierno de la Entidad	2.- PARTIDA	2012	APORTACIONES FEDERALES - 2	APORTACIONES FEDERALES PARA ENTIDADES FEDERATIVAS Y MUNICIPIOS	33	FASP	I011

				PARTIDA				
Programa Fondo Convenio - Específico	Dependencia Ejecutora	Rendimiento Financiero	Reintegro	Tipo de Gasto	Partida	Aprobado	Modificado	Recaudado (Ministrado)
FORTALECIMIENTO DE LAS INSTITUCIONES DE SEGURIDAD PUBLICA, PROCURACION E IMPARTICION DE JUSTICIA	SECRETAR¿A DE SEGURIDAD PUBLICA DEL DISTRITO FEDERAL			1 - GASTO CORRIENTE	271 - VESTUARIO Y UNIFORMES	50.25	50.25	50.25
FORTALECIMIENTO DE PROGRAMAS PRIORITARIOS DE LAS INSTITUCIONES ESTATALES DE SEGURIDAD PÚBLICA E IMPARTICIÓN DE JUSTICIA	SECRETARIA DE TRANSPORTES Y VIALIDAD,	$0	$0		TOTAL DEL PROGRAMA PRESUPUESTARIO	6,000,000.00	6,000,000.00	6,000,000.00
FORTALECIMIENTO DE PROGRAMAS PRIORITARIOS DE LAS INSTITUCIONES ESTATALES DE SEGURIDAD PÚBLICA E IMPARTICIÓN DE JUSTICIA	SECRETARIA DE TRANSPORTES Y VIALIDAD,			1 - GASTO CORRIENTE	333 - SERVICIOS DE CONSULTORÍA ADMINISTRATIVA, PROCESOS, TÉCNICA Y EN TECNOLOGÍAS DE LA INFORMACIÓN	1,908,469.73	1,908,469.73	1,908,469.73
FORTALECIMIENTO DE PROGRAMAS PRIORITARIOS DE LAS INSTITUCIONES ESTATALES DE SEGURIDAD PÚBLICA E IMPARTICIÓN DE JUSTICIA	SECRETARIA DE TRANSPORTES Y VIALIDAD,			2 - GASTO DE INVERSIÓN	515 - EQUIPO DE CÓMPUTO Y DE TECNOLOGÍAS DE LA INFORMACIÓN	2,480,987.07	2,480,987.07	2,480,987.07
FORTALECIMIENTO DE PROGRAMAS PRIORITARIOS DE LAS INSTITUCIONES ESTATALES DE SEGURIDAD PÚBLICA E IMPARTICIÓN DE JUSTICIA	SECRETARIA DE TRANSPORTES Y VIALIDAD,			2 - GASTO DE INVERSIÓN	565 - EQUIPO DE COMUNICACIÓN Y TELECOMUNICACIÓN	57,197.69	57,197.69	57,197.69
FORTALECIMIENTO DE PROGRAMAS PRIORITARIOS DE LAS INSTITUCIONES ESTATALES DE SEGURIDAD PÚBLICA E IMPARTICIÓN DE JUSTICIA	SECRETARIA DE TRANSPORTES Y VIALIDAD,			2 - GASTO DE INVERSIÓN	591 - SOFTWARE	519,906.20	519,906.20	519,906.20
FORTALECIMIENTO DE PROGRAMAS PRIORITARIOS DE LAS INSTITUCIONES ESTATALES DE SEGURIDAD PÚBLICA E IMPARTICIÓN DE JUSTICIA	SECRETARIA DE TRANSPORTES Y VIALIDAD,			2 - GASTO DE INVERSIÓN	597 - LICENCIAS INFORMÁTICAS E INTELECTUALES	1,033,439.31	1,033,439.31	1,033,439.31
UNIDAD DE INTELIGENCIA PATRIMONIAL Y ECONÓMICA (UIPE'S)	SECRETAR¿A DE FINANZAS	$0	$0		TOTAL DEL PROGRAMA PRESUPUESTARIO	545,348.89	545,348.89	545,348.89
UNIDAD DE INTELIGENCIA PATRIMONIAL Y ECONÓMICA (UIPE'S)	SECRETAR¿A DE FINANZAS			2 - GASTO DE INVERSIÓN	511 - MUEBLES DE OFICINA Y ESTANTERÍA	16,871.04	16,871.04	16,871.04

AVANCE FINANCIERO					OBSERVACIONES
Comprometido	Devengado	Ejercido	Pagado	Pagado SHCP	
50.25	50.25	50.25	50.25	-	ESTOS RECURSOS SE ENCUENTRAN DEBIDAMENTE FOMALIZADOS EN EL CONVENIO DE COORDINACION Y ANEXO TECNICO UNICO DEL CONVENIO DE COORDINACION DEL FONDO DE APORTACIONES PARA LA SEGURIDAD PUBLICA. SE ORIENTARON RECURSOS PARA COMPLEMENTAR LA ADQUISICIÓN DE UNIFORMES. SE ASIGNARON RENDIMIENTOS FINANCIEROS EN ESTA PARTIDA POR $416954.92. NO OMITO MENCIONAR QUE DE ESTOS INTERECES $2734 CORRESPONDEN A INTERESES OTORGADOS A ESTA SECRETARIA EN 2012 PARO DE LAS CUENTAS BANCARIAS DE LOS AÑOS 2010, 2011 Y 2012.ESTOS RECURSOS SE ENCUENTRAN DEBIDAMENTE FOMALIZADOS EN EL CONVENIO DE COORDINACION Y ANEXO TECNICO UNICO DEL CONVENIO DE COORDINACION DEL FONDO DE APORTACIONES PARA LA SEGURIDAD PUBLICA. SE ORIENTARON RECURSOS PARA COMPLEMENTAR LA ADQUISICIÓN DE UNIFORMES. SE ASIGNARON RENDIMIENTOS FINANCIEROS DEL AÑO 2010 POR $1224788.56 EN LA PARTIDA 3531 Y DEL AÑO 2011 POR $3462.09 EN LA PARTIDA 2711. LAS CIFRAS SON PRELIMINARES. LAS CIFRAS DEFINITIVAS SE PRESENTARAN EN EL SEGUNDO TRIMESTRE DEL 2015, UNA VEZ QUE SE HAYA ENTREGADO LA CUENTA PUBLICA DEL EJERCICIO FISCAL 2014
6,000,000.00	6,000,000.00	2,199,104.34	2,199,104.34	-	
1,908,469.73	1,908,469.73	571,851.00	571,851.00	-	CIFRAS PRELIMINARES, LAS DEFINITIVAS SE REPORTARÁN UNA VEZ QUE SE ENTREGUE LA CUENTA PÚBLICA 2014 (REGISTRO PÚBLICO VEHICULAR)
2,480,987.07	2,480,987.07	802,720.14	802,720.14	-	CIFRAS PRELIMINARES, LAS DEFINITIVAS SE REPORTARÁN UNA VEZ QUE SE ENTREGUE LA CUENTA PÚBLICA 2014 (REGISTRO PÚBLICO VEHICULAR)
57,197.69	57,197.69	27,454.90	27,454.90	-	CIFRAS PRELIMINARES, LAS DEFINITIVAS SE REPORTARÁN UNA VEZ QUE SE ENTREGUE LA CUENTA PÚBLICA 2014 (REGISTRO PÚBLICO VEHICULAR)
519,906.20	519,906.20	155,971.86	155,971.86	-	CIFRAS PRELIMINARES, LAS DEFINITIVAS SE REPORTARÁN UNA VEZ QUE SE ENTREGUE LA CUENTA PÚBLICA 2014 (REGISTRO PÚBLICO VEHICULAR)
1,033,439.31	1,033,439.31	641,106.44	641,106.44	-	CIFRAS PRELIMINARES, LAS DEFINITIVAS SE REPORTARÁN UNA VEZ QUE SE ENTREGUE LA CUENTA PÚBLICA 2014 (REGISTRO PÚBLICO VEHICULAR)
545,348.89	545,348.89	-	-	-	
16,871.04	16,871.04	-	-	-	Adquisición de 4 enfriadores-calentadores

PERIODO: Cuarto Trimestre 2014

					Descripción de Programas Presupuestarios			
Entidad	Municipio	Tipo de Registro	Ciclo de Recurso	Tipo de Recurso	Descripción Ramo	Clave Ramo	Descripción Programa	Clave Programa
Distrito Federal	Gobierno de la Entidad	2.- PARTIDA	2012	APORTACIONES FEDERALES - 2	APORTACIONES FEDERALES PARA ENTIDADES FEDERATIVAS Y MUNICIPIOS	33	FASP	I011
Distrito Federal	Gobierno de la Entidad	2.- PARTIDA	2012	APORTACIONES FEDERALES - 2	APORTACIONES FEDERALES PARA ENTIDADES FEDERATIVAS Y MUNICIPIOS	33	FASP	I011
Distrito Federal	Gobierno de la Entidad	2.- PARTIDA	2012	APORTACIONES FEDERALES - 2	APORTACIONES FEDERALES PARA ENTIDADES FEDERATIVAS Y MUNICIPIOS	33	FASP	I011
Distrito Federal	Gobierno de la Entidad	2.- PARTIDA	2012	APORTACIONES FEDERALES - 2	APORTACIONES FEDERALES PARA ENTIDADES FEDERATIVAS Y MUNICIPIOS	33	FASP	I011
Distrito Federal	Gobierno de la Entidad	1.- PROGRAMA PRESUPUESTARIO	2013	SUBSIDIOS - 1	ECONOMÍA	10	FONDO NACIONAL EMPRENDEDOR	S020
Distrito Federal	Gobierno de la Entidad	2.- PARTIDA	2013	SUBSIDIOS - 1	ECONOMÍA	10	FONDO NACIONAL EMPRENDEDOR	S020
Distrito Federal	Gobierno de la Entidad	2.- PARTIDA	2013	SUBSIDIOS - 1	ECONOMÍA	10	FONDO NACIONAL EMPRENDEDOR	S020
Distrito Federal	Gobierno de la Entidad	2.- PARTIDA	2013	SUBSIDIOS - 1	ECONOMÍA	10	FONDO NACIONAL EMPRENDEDOR	S020
Distrito Federal	Gobierno de la Entidad	1.- PROGRAMA PRESUPUESTARIO	2013	CONVENIOS - 3	EDUCACIÓN PÚBLICA	11	PROGRAMAS DE CULTURA EN LAS ENTIDADES FEDERATIVAS	R070
Distrito Federal	Gobierno de la Entidad	2.- PARTIDA	2013	CONVENIOS - 3	EDUCACIÓN PÚBLICA	11	PROGRAMAS DE CULTURA EN LAS ENTIDADES FEDERATIVAS	R070
Distrito Federal	Gobierno de la Entidad	1.- PROGRAMA PRESUPUESTARIO	2013	CONVENIOS - 3	EDUCACIÓN PÚBLICA	11	PROGRAMAS DE CULTURA EN LAS ENTIDADES FEDERATIVAS	R070

				PARTIDA				
Programa Fondo Convenio - Específico	Dependencia Ejecutora	Rendimiento Financiero	Reintegro	Tipo de Gasto	Partida	Aprobado	Modificado	Recaudado (Ministrado)
UNIDAD DE INTELIGENCIA PATRIMONIAL Y ECONÓMICA (UIPE'S)	SECRETAR¿A DE FINANZAS			2 - GASTO DE INVERSIÓN	515 - EQUIPO DE CÓMPUTO Y DE TECNOLOGÍAS DE LA INFORMACIÓN	388,768.61	388,768.61	388,768.61
UNIDAD DE INTELIGENCIA PATRIMONIAL Y ECONÓMICA (UIPE'S)	SECRETAR¿A DE FINANZAS			2 - GASTO DE INVERSIÓN	521 - EQUIPOS Y APARATOS AUDIOVISUALES	75,540.36	75,540.36	75,540.36
UNIDAD DE INTELIGENCIA PATRIMONIAL Y ECONÓMICA (UIPE'S)	SECRETAR¿A DE FINANZAS			2 - GASTO DE INVERSIÓN	523 - CÁMARAS FOTOGRÁFICAS Y DE VIDEO	22,988.88	22,988.88	22,988.88
UNIDAD DE INTELIGENCIA PATRIMONIAL Y ECONÓMICA (UIPE'S)	SECRETAR¿A DE FINANZAS			2 - GASTO DE INVERSIÓN	591 - SOFTWARE	41,180.00	41,180.00	41,180.00
FONDO NACIONAL EMPRENDEDOR	SECRETARIA DE DESARROLLO ECONOMICO.	$0	$0		TOTAL DEL PROGRAMA PRESUPUESTARIO	15,225,000.00	11,877,400.00	11,877,400.00
FONDO NACIONAL EMPRENDEDOR	SECRETARIA DE DESARROLLO ECONOMICO.			1 - GASTO CORRIENTE	332 - SERVICIOS DE DISEÑO, ARQUITECTURA, INGENIERÍA Y ACTIVIDADES RELACIONADAS	15,225,000.00	5,556,700.00	5,556,700.00
FONDO NACIONAL EMPRENDEDOR	SECRETARIA DE DESARROLLO ECONOMICO.			1 - GASTO CORRIENTE	333 - SERVICIOS DE CONSULTORÍA ADMINISTRATIVA, PROCESOS, TÉCNICA Y EN TECNOLOGÍAS DE LA INFORMACIÓN	-	1,292,300.00	1,292,300.00
FONDO NACIONAL EMPRENDEDOR	SECRETARIA DE DESARROLLO ECONOMICO.			1 - GASTO CORRIENTE	335 - SERVICIOS DE INVESTIGACIÓN CIENTÍFICA Y DESARROLLO	-	5,028,400.00	5,028,400.00
CENTRO DE INTERCULTURALIDAD	SECRETARIA DE OBRAS Y SERVICIOS	$0	$0		TOTAL DEL PROGRAMA PRESUPUESTARIO	-	34,965,000.00	34,965,000.00
CENTRO DE INTERCULTURALIDAD	SECRETARIA DE OBRAS Y SERVICIOS			2 - GASTO DE INVERSIÓN	612 - EDIFICACIÓN NO HABITACIONAL	-	34,965,000.00	34,965,000.00
CONACULTA (REMANENTE)	4DELEGACI¿N GUSTAVO A. MADERO	$0	$0		TOTAL DEL PROGRAMA PRESUPUESTARIO	-	34,897,734.91	34,897,734.91

AVANCE FINANCIERO					OBSERVACIONES
Comprometido	Devengado	Ejercido	Pagado	Pagado SHCP	
388,768.61	388,768.61	-	-	-	Adquisición de 1 ploter y 9 lectores ópticos.
75,540.36	75,540.36	-	-	-	Adquisición de 1 pantalla proyector y 2 proyectores.
22,988.88	22,988.88	-	-	-	Adquisición de 3 cámaras de seguridad fijas.
41,180.00	41,180.00	-	-	-	Adquisición de 1 licencia de cámara Mind Tree Secure Mind.
11,877,400.00	11,877,399.99	11,877,399.99	11,877,399.99	-	
5,556,700.00	5,556,699.99	5,556,699.99	5,556,699.99	-	
1,292,300.00	1,292,300.00	1,292,300.00	1,292,300.00	-	
5,028,400.00	5,028,400.00	5,028,400.00	5,028,400.00	-	
2,700,000.00	-	-	-	-	
2,700,000.00	-	-	-	-	
34,897,734.91	34,897,734.91	34,897,734.91	34,897,734.91	-	

PERIODO: Cuarto Trimestre 2014

						Descripción de Programas Presupuestarios		
Entidad	Municipio	Tipo de Registro	Ciclo de Recurso	Tipo de Recurso	Descripción Ramo	Clave Ramo	Descripción Programa	Clave Programa
Distrito Federal	Gustavo A. Madero	1.- PROGRAMA PRESUPUESTARIO	2013	CONVENIOS - 3	EDUCACIÓN PÚBLICA	11	PROGRAMAS DE CULTURA EN LAS ENTIDADES FEDERATIVAS	R070
Distrito Federal	Gustavo A. Madero	2.- PARTIDA	2013	CONVENIOS - 3	EDUCACIÓN PÚBLICA	11	PROGRAMAS DE CULTURA EN LAS ENTIDADES FEDERATIVAS	R070
Distrito Federal	Gobierno de la Entidad	2.- PARTIDA	2013	CONVENIOS - 3	EDUCACIÓN PÚBLICA	11	PROGRAMAS DE CULTURA EN LAS ENTIDADES FEDERATIVAS	R070
Distrito Federal	Gustavo A. Madero	2.- PARTIDA	2013	CONVENIOS - 3	EDUCACIÓN PÚBLICA	11	PROGRAMAS DE CULTURA EN LAS ENTIDADES FEDERATIVAS	R070
Distrito Federal	Gobierno de la Entidad	2.- PARTIDA	2013	CONVENIOS - 3	EDUCACIÓN PÚBLICA	11	PROGRAMAS DE CULTURA EN LAS ENTIDADES FEDERATIVAS	R070
Distrito Federal	Gustavo A. Madero	2.- PARTIDA	2013	CONVENIOS - 3	EDUCACIÓN PÚBLICA	11	PROGRAMAS DE CULTURA EN LAS ENTIDADES FEDERATIVAS	R070
Distrito Federal	Gobierno de la Entidad	2.- PARTIDA	2013	CONVENIOS - 3	EDUCACIÓN PÚBLICA	11	PROGRAMAS DE CULTURA EN LAS ENTIDADES FEDERATIVAS	R070
Distrito Federal	Gustavo A. Madero	2.- PARTIDA	2013	CONVENIOS - 3	EDUCACIÓN PÚBLICA	11	PROGRAMAS DE CULTURA EN LAS ENTIDADES FEDERATIVAS	R070
Distrito Federal	Gobierno de la Entidad	2.- PARTIDA	2013	CONVENIOS - 3	EDUCACIÓN PÚBLICA	11	PROGRAMAS DE CULTURA EN LAS ENTIDADES FEDERATIVAS	R070
Distrito Federal	Gustavo A. Madero	2.- PARTIDA	2013	CONVENIOS - 3	EDUCACIÓN PÚBLICA	11	PROGRAMAS DE CULTURA EN LAS ENTIDADES FEDERATIVAS	R070

				PARTIDA				
Programa Fondo Convenio - Específico	Dependencia Ejecutora	Rendimiento Financiero	Reintegro	Tipo de Gasto	Partida	Aprobado	Modificado	Recaudado (Ministrado)
CONACULTA (REMANENTE)	4DELEGACIóN GUSTAVO A. MADERO	$0	$0		TOTAL DEL PROGRAMA PRESUPUESTARIO	-	34,897,734.91	34,897,734.91
CONACULTA (REMANENTE)	4DELEGACIóN GUSTAVO A. MADERO			1 - GASTO CORRIENTE	335 - SERVICIOS DE INVESTIGACIÓN CIENTÍFICA Y DESARROLLO	-	202,235.56	202,235.56
CONACULTA (REMANENTE)	4DELEGACIóN GUSTAVO A. MADERO			1 - GASTO CORRIENTE	335 - SERVICIOS DE INVESTIGACIÓN CIENTÍFICA Y DESARROLLO	-	202,235.56	202,235.56
CONACULTA (REMANENTE)	4DELEGACIóN GUSTAVO A. MADERO			1 - GASTO CORRIENTE	382 - GASTOS DE ORDEN SOCIAL Y CULTURAL	-	702,288.23	702,288.23
CONACULTA (REMANENTE)	4DELEGACIóN GUSTAVO A. MADERO			1 - GASTO CORRIENTE	382 - GASTOS DE ORDEN SOCIAL Y CULTURAL	-	702,288.23	702,288.23
CONACULTA (REMANENTE)	4DELEGACIóN GUSTAVO A. MADERO			2 - GASTO DE INVERSIÓN	612 - EDIFICACIÓN NO HABITACIONAL	-	10,094,290.61	10,094,290.61
CONACULTA (REMANENTE)	4DELEGACIóN GUSTAVO A. MADERO			2 - GASTO DE INVERSIÓN	612 - EDIFICACIÓN NO HABITACIONAL	-	10,094,290.61	10,094,290.61
CONACULTA (REMANENTE)	4DELEGACIóN GUSTAVO A. MADERO			2 - GASTO DE INVERSIÓN	614 - DIVISIÓN DE TERRENOS Y CONSTRUCCIÓN DE OBRAS DE URBANIZACIÓN	-	13,279,345.42	13,279,345.42
CONACULTA (REMANENTE)	4DELEGACIóN GUSTAVO A. MADERO			2 - GASTO DE INVERSIÓN	614 - DIVISIÓN DE TERRENOS Y CONSTRUCCIÓN DE OBRAS DE URBANIZACIÓN	-	13,279,345.42	13,279,345.42
CONACULTA (REMANENTE)	4DELEGACIóN GUSTAVO A. MADERO			2 - GASTO DE INVERSIÓN	615 - CONSTRUCCIÓN DE VÍAS DE COMUNICACIÓN	-	10,619,575.09	10,619,575.09
CONACULTA (REMANENTE)	4DELEGACIóN GUSTAVO A. MADERO			2 - GASTO DE INVERSIÓN	615 - CONSTRUCCIÓN DE VÍAS DE COMUNICACIÓN	-	10,619,575.09	10,619,575.09

AVANCE FINANCIERO					OBSERVACIONES
Comprometido	Devengado	Ejercido	Pagado	Pagado SHCP	
34,897,734.91	34,897,734.91	34,897,734.91	34,897,734.91	N/A	
202,235.56	202,235.56	202,235.56	202,235.56	N/A	.Cifras preliminares las definitivas se presentaran en Cuenta Pública.
202,235.56	202,235.56	202,235.56	202,235.56	-	.Cifras preliminares las definitivas se presentaran en Cuenta Pública.
702,288.23	702,288.23	702,288.23	702,288.23	N/A	.Cifras preliminares las definitivas se presentaran en Cuenta Pública.
702,288.23	702,288.23	702,288.23	702,288.23	-	.Cifras preliminares las definitivas se presentaran en Cuenta Pública.
10,094,290.61	10,094,290.61	10,094,290.61	10,094,290.61	N/A	.Cifras preliminares las definitivas se presentaran en Cuenta Pública.
10,094,290.61	10,094,290.61	10,094,290.61	10,094,290.61	-	.Cifras preliminares las definitivas se presentaran en Cuenta Pública.
13,279,345.42	13,279,345.42	13,279,345.42	13,279,345.42	N/A	.Cifras preliminares las definitivas se presentaran en Cuenta Pública.
13,279,345.42	13,279,345.42	13,279,345.42	13,279,345.42	-	.Cifras preliminares las definitivas se presentaran en Cuenta Pública.
10,619,575.09	10,619,575.09	10,619,575.09	10,619,575.09	N/A	.Cifras preliminares las definitivas se presentaran en Cuenta Pública.
10,619,575.09	10,619,575.09	10,619,575.09	10,619,575.09	-	.Cifras preliminares las definitivas se presentaran en Cuenta Pública.

PERIODO: Cuarto Trimestre 2014

						Descripción de Programas Presupuestarios		
Entidad	Municipio	Tipo de Registro	Ciclo de Recurso	Tipo de Recurso	Descripción Ramo	Clave Ramo	Descripción Programa	Clave Programa
Distrito Federal	Gobierno de la Entidad	1.- PROGRAMA PRESUPUESTARIO	2013	CONVENIOS - 3	EDUCACIÓN PÚBLICA	11	PROGRAMAS DE CULTURA EN LAS ENTIDADES FEDERATIVAS	R070
Distrito Federal	Gobierno de la Entidad	2.- PARTIDA	2013	CONVENIOS - 3	EDUCACIÓN PÚBLICA	11	PROGRAMAS DE CULTURA EN LAS ENTIDADES FEDERATIVAS	R070
Distrito Federal	Tlalpan	1.- PROGRAMA PRESUPUESTARIO	2013	CONVENIOS - 3	EDUCACIÓN PÚBLICA	11	PROGRAMAS DE CULTURA EN LAS ENTIDADES FEDERATIVAS	R070
Distrito Federal	Tlalpan	2.- PARTIDA	2013	CONVENIOS - 3	EDUCACIÓN PÚBLICA	11	PROGRAMAS DE CULTURA EN LAS ENTIDADES FEDERATIVAS	R070
Distrito Federal	Gobierno de la Entidad	1.- PROGRAMA PRESUPUESTARIO	2013	CONVENIOS - 3	EDUCACIÓN PÚBLICA	11	PROGRAMAS DE CULTURA EN LAS ENTIDADES FEDERATIVAS	R070
Distrito Federal	Gobierno de la Entidad	2.- PARTIDA	2013	CONVENIOS - 3	EDUCACIÓN PÚBLICA	11	PROGRAMAS DE CULTURA EN LAS ENTIDADES FEDERATIVAS	R070
Distrito Federal	Gobierno de la Entidad	2.- PARTIDA	2013	CONVENIOS - 3	EDUCACIÓN PÚBLICA	11	PROGRAMAS DE CULTURA EN LAS ENTIDADES FEDERATIVAS	R070
Distrito Federal	Gobierno de la Entidad	2.- PARTIDA	2013	CONVENIOS - 3	EDUCACIÓN PÚBLICA	11	PROGRAMAS DE CULTURA EN LAS ENTIDADES FEDERATIVAS	R070
Distrito Federal	Gobierno de la Entidad	2.- PARTIDA	2013	CONVENIOS - 3	EDUCACIÓN PÚBLICA	11	PROGRAMAS DE CULTURA EN LAS ENTIDADES FEDERATIVAS	R070
Distrito Federal	Gobierno de la Entidad	2.- PARTIDA	2013	CONVENIOS - 3	EDUCACIÓN PÚBLICA	11	PROGRAMAS DE CULTURA EN LAS ENTIDADES FEDERATIVAS	R070
Distrito Federal	Gobierno de la Entidad	2.- PARTIDA	2013	CONVENIOS - 3	EDUCACIÓN PÚBLICA	11	PROGRAMAS DE CULTURA EN LAS ENTIDADES FEDERATIVAS	R070

				PARTIDA				
Programa Fondo Convenio - Específico	Dependencia Ejecutora	Rendimiento Financiero	Reintegro	Tipo de Gasto	Partida	Aprobado	Modificado	Recaudado (Ministrado)
PAICE	DELEGACION TLALPAN ENTIDAD FEDERATIVA	$0	$4,330		TOTAL DEL PROGRAMA PRESUPUESTARIO	-	510,000.00	510,000.00
PAICE	DELEGACION TLALPAN ENTIDAD FEDERATIVA			2 - GASTO DE INVERSIÓN	612 - EDIFICACIÓN NO HABITACIONAL	-	510,000.00	510,000.00
PAICE	DELEGACIÓN TLALPAN¿¿	$0	$4,330		TOTAL DEL PROGRAMA PRESUPUESTARIO	-	510,000.00	510,000.00
PAICE	DELEGACIÓN TLALPAN¿¿			2 - GASTO DE INVERSIÓN	612 - EDIFICACIÓN NO HABITACIONAL	-	510,000.00	510,000.00
PROGRAMA DE CULTURA EN LAS ENTIDADES FEDERATIVAS	SECRETARÍA DE CULTURA	$0	$0		TOTAL DEL PROGRAMA PRESUPUESTARIO	12,739,326.03	12,739,326.03	12,739,326.03
PROGRAMA DE CULTURA EN LAS ENTIDADES FEDERATIVAS	SECRETARÍA DE CULTURA			1 - GASTO CORRIENTE	211 - MATERIALES, ÚTILES Y EQUIPOS MENORES DE OFICINA	46,991.60	46,991.60	46,991.60
PROGRAMA DE CULTURA EN LAS ENTIDADES FEDERATIVAS	SECRETARÍA DE CULTURA			1 - GASTO CORRIENTE	212 - MATERIALES Y ÚTILES DE IMPRESIÓN Y REPRODUCCIÓN	49,049.44	49,049.44	49,049.44
PROGRAMA DE CULTURA EN LAS ENTIDADES FEDERATIVAS	SECRETARÍA DE CULTURA			1 - GASTO CORRIENTE	214 - MATERIALES, ÚTILES Y EQUIPOS MENORES DE TECNOLOGÍAS DE LA INFORMACIÓN Y COMUNICACIONES	31,624.38	31,624.38	31,624.38
PROGRAMA DE CULTURA EN LAS ENTIDADES FEDERATIVAS	SECRETARÍA DE CULTURA			1 - GASTO CORRIENTE	215 - MATERIAL IMPRESO E INFORMACIÓN DIGITAL	1,894,160.12	1,894,160.12	1,894,160.12
PROGRAMA DE CULTURA EN LAS ENTIDADES FEDERATIVAS	SECRETARÍA DE CULTURA			1 - GASTO CORRIENTE	216 - MATERIAL DE LIMPIEZA	6,197.88	6,197.88	6,197.88
PROGRAMA DE CULTURA EN LAS ENTIDADES FEDERATIVAS	SECRETARÍA DE CULTURA			1 - GASTO CORRIENTE	217 - MATERIALES Y ÚTILES DE ENSEÑANZA	66,741.47	66,741.47	66,741.47

AVANCE FINANCIERO					OBSERVACIONES
Comprometido	Devengado	Ejercido	Pagado	Pagado SHCP	
505,670.18	-	-	-	-	
505,670.18	-	-	-	-	Cifras Preliminares, las definitivas se presentarán en el informe de Cuenta Pública 2014. Se cuenta aun con recursos por ejercer en el pasivo circulante por lo que hasta el 31 de enero se tendran montos definitivos
505,670.18	-	-	-	N/A	
505,670.18	-	-	-	N/A	Cifras Preliminares, las definitivas se presentarán en el informe de Cuenta Pública 2014. Se cuenta aun con recursos por ejercer en el pasivo circulante por lo que hasta el 31 de enero se tendran montos definitivos
11,138,237.59	7,536,294.35	7,536,294.35	7,536,294.35	-	
46,991.60	46,991.60	46,991.60	46,991.60	-	
49,049.44	15,429.74	15,429.74	15,429.74	-	
31,624.38	31,624.38	31,624.38	31,624.38	-	
1,893,793.02	1,504,918.48	1,504,918.48	1,504,918.48	-	
6,197.88	6,197.88	6,197.88	6,197.88	-	
66,741.47	9,096.72	9,096.72	9,096.72	-	

PERIODO: Cuarto Trimestre 2014

						Descripción de Programas Presupuestarios		
Entidad	Municipio	Tipo de Registro	Ciclo de Recurso	Tipo de Recurso	Descripción Ramo	Clave Ramo	Descripción Programa	Clave Programa
Distrito Federal	Gobierno de la Entidad	2.- PARTIDA	2013	CONVENIOS - 3	EDUCACIÓN PÚBLICA	11	PROGRAMAS DE CULTURA EN LAS ENTIDADES FEDERATIVAS	R070
Distrito Federal	Gobierno de la Entidad	2.- PARTIDA	2013	CONVENIOS - 3	EDUCACIÓN PÚBLICA	11	PROGRAMAS DE CULTURA EN LAS ENTIDADES FEDERATIVAS	R070
Distrito Federal	Gobierno de la Entidad	2.- PARTIDA	2013	CONVENIOS - 3	EDUCACIÓN PÚBLICA	11	PROGRAMAS DE CULTURA EN LAS ENTIDADES FEDERATIVAS	R070
Distrito Federal	Gobierno de la Entidad	2.- PARTIDA	2013	CONVENIOS - 3	EDUCACIÓN PÚBLICA	11	PROGRAMAS DE CULTURA EN LAS ENTIDADES FEDERATIVAS	R070
Distrito Federal	Gobierno de la Entidad	2.- PARTIDA	2013	CONVENIOS - 3	EDUCACIÓN PÚBLICA	11	PROGRAMAS DE CULTURA EN LAS ENTIDADES FEDERATIVAS	R070
Distrito Federal	Gobierno de la Entidad	2.- PARTIDA	2013	CONVENIOS - 3	EDUCACIÓN PÚBLICA	11	PROGRAMAS DE CULTURA EN LAS ENTIDADES FEDERATIVAS	R070
Distrito Federal	Gobierno de la Entidad	2.- PARTIDA	2013	CONVENIOS - 3	EDUCACIÓN PÚBLICA	11	PROGRAMAS DE CULTURA EN LAS ENTIDADES FEDERATIVAS	R070
Distrito Federal	Gobierno de la Entidad	2.- PARTIDA	2013	CONVENIOS - 3	EDUCACIÓN PÚBLICA	11	PROGRAMAS DE CULTURA EN LAS ENTIDADES FEDERATIVAS	R070
Distrito Federal	Gobierno de la Entidad	2.- PARTIDA	2013	CONVENIOS - 3	EDUCACIÓN PÚBLICA	11	PROGRAMAS DE CULTURA EN LAS ENTIDADES FEDERATIVAS	R070
Distrito Federal	Gobierno de la Entidad	2.- PARTIDA	2013	CONVENIOS - 3	EDUCACIÓN PÚBLICA	11	PROGRAMAS DE CULTURA EN LAS ENTIDADES FEDERATIVAS	R070
Distrito Federal	Gobierno de la Entidad	2.- PARTIDA	2013	CONVENIOS - 3	EDUCACIÓN PÚBLICA	11	PROGRAMAS DE CULTURA EN LAS ENTIDADES FEDERATIVAS	R070

				PARTIDA				
Programa Fondo Convenio - Específico	Dependencia Ejecutora	Rendimiento Financiero	Reintegro	Tipo de Gasto	Partida	Aprobado	Modificado	Recaudado (Ministrado)
PROGRAMA DE CULTURA EN LAS ENTIDADES FEDERATIVAS	SECRETARÍA DE CULTURA			1 - GASTO CORRIENTE	221 - PRODUCTOS ALIMENTICIOS PARA PERSONAS	580.00	580.00	580.00
PROGRAMA DE CULTURA EN LAS ENTIDADES FEDERATIVAS	SECRETARÍA DE CULTURA			1 - GASTO CORRIENTE	223 - UTENSILIOS PARA EL SERVICIO DE ALIMENTACIÓN	11,282.16	11,282.16	11,282.16
PROGRAMA DE CULTURA EN LAS ENTIDADES FEDERATIVAS	SECRETARÍA DE CULTURA			1 - GASTO CORRIENTE	233 - PRODUCTOS DE PAPEL, CARTÓN E IMPRESOS ADQUIRIDOS COMO MATERIA PRIMA	331,299.88	331,299.88	331,299.88
PROGRAMA DE CULTURA EN LAS ENTIDADES FEDERATIVAS	SECRETARÍA DE CULTURA			1 - GASTO CORRIENTE	241 - PRODUCTOS MINERALES NO METÁLICOS	8,738.80	8,738.80	8,738.80
PROGRAMA DE CULTURA EN LAS ENTIDADES FEDERATIVAS	SECRETARÍA DE CULTURA			1 - GASTO CORRIENTE	244 - MADERA Y PRODUCTOS DE MADERA	32,361.64	32,361.64	32,361.64
PROGRAMA DE CULTURA EN LAS ENTIDADES FEDERATIVAS	SECRETARÍA DE CULTURA			1 - GASTO CORRIENTE	245 - VIDRIO Y PRODUCTOS DE VIDRIO	5,167.80	5,167.80	5,167.80
PROGRAMA DE CULTURA EN LAS ENTIDADES FEDERATIVAS	SECRETARÍA DE CULTURA			1 - GASTO CORRIENTE	246 - MATERIAL ELÉCTRICO Y ELECTRÓNICO	80,367.60	80,367.60	80,367.60
PROGRAMA DE CULTURA EN LAS ENTIDADES FEDERATIVAS	SECRETARÍA DE CULTURA			1 - GASTO CORRIENTE	247 - ARTÍCULOS METÁLICOS PARA LA CONSTRUCCIÓN	4,014.49	4,014.49	4,014.49
PROGRAMA DE CULTURA EN LAS ENTIDADES FEDERATIVAS	SECRETARÍA DE CULTURA			1 - GASTO CORRIENTE	249 - OTROS MATERIALES Y ARTÍCULOS DE CONSTRUCCIÓN Y REPARACIÓN	202,608.24	202,608.24	202,608.24
PROGRAMA DE CULTURA EN LAS ENTIDADES FEDERATIVAS	SECRETARÍA DE CULTURA			1 - GASTO CORRIENTE	259 - OTROS PRODUCTOS QUÍMICOS	3,921.96	3,921.96	3,921.96
PROGRAMA DE CULTURA EN LAS ENTIDADES FEDERATIVAS	SECRETARÍA DE CULTURA			1 - GASTO CORRIENTE	261 - COMBUSTIBLES, LUBRICANTES Y ADITIVOS	16,397.76	16,397.76	16,397.76

AVANCE FINANCIERO					OBSERVACIONES
Comprometido	Devengado	Ejercido	Pagado	Pagado SHCP	
580.00	580.00	580.00	580.00	-	
11,282.16	11,282.16	11,282.16	11,282.16	-	
331,298.31	331,298.31	331,298.31	331,298.31	-	
8,738.80	8,738.80	8,738.80	8,738.80	-	
32,361.64	32,361.64	32,361.64	32,361.64	-	
5,167.80	5,167.80	5,167.80	5,167.80	-	
80,367.60	80,367.60	80,367.60	80,367.60	-	
4,014.49	4,014.49	4,014.49	4,014.49	-	
202,608.24	202,608.23	202,608.23	202,608.23	-	
3,921.96	3,921.96	3,921.96	3,921.96	-	
16,397.76	16,397.76	16,397.76	16,397.76	-	

PERIODO: Cuarto Trimestre 2014

						Descripción de Programas Presupuestarios		
Entidad	Municipio	Tipo de Registro	Ciclo de Recurso	Tipo de Recurso	Descripción Ramo	Clave Ramo	Descripción Programa	Clave Programa
Distrito Federal	Gobierno de la Entidad	2.- PARTIDA	2013	CONVENIOS - 3	EDUCACIÓN PÚBLICA	11	PROGRAMAS DE CULTURA EN LAS ENTIDADES FEDERATIVAS	R070
Distrito Federal	Gobierno de la Entidad	2.- PARTIDA	2013	CONVENIOS - 3	EDUCACIÓN PÚBLICA	11	PROGRAMAS DE CULTURA EN LAS ENTIDADES FEDERATIVAS	R070
Distrito Federal	Gobierno de la Entidad	2.- PARTIDA	2013	CONVENIOS - 3	EDUCACIÓN PÚBLICA	11	PROGRAMAS DE CULTURA EN LAS ENTIDADES FEDERATIVAS	R070
Distrito Federal	Gobierno de la Entidad	2.- PARTIDA	2013	CONVENIOS - 3	EDUCACIÓN PÚBLICA	11	PROGRAMAS DE CULTURA EN LAS ENTIDADES FEDERATIVAS	R070
Distrito Federal	Gobierno de la Entidad	2.- PARTIDA	2013	CONVENIOS - 3	EDUCACIÓN PÚBLICA	11	PROGRAMAS DE CULTURA EN LAS ENTIDADES FEDERATIVAS	R070
Distrito Federal	Gobierno de la Entidad	2.- PARTIDA	2013	CONVENIOS - 3	EDUCACIÓN PÚBLICA	11	PROGRAMAS DE CULTURA EN LAS ENTIDADES FEDERATIVAS	R070
Distrito Federal	Gobierno de la Entidad	2.- PARTIDA	2013	CONVENIOS - 3	EDUCACIÓN PÚBLICA	11	PROGRAMAS DE CULTURA EN LAS ENTIDADES FEDERATIVAS	R070
Distrito Federal	Gobierno de la Entidad	2.- PARTIDA	2013	CONVENIOS - 3	EDUCACIÓN PÚBLICA	11	PROGRAMAS DE CULTURA EN LAS ENTIDADES FEDERATIVAS	R070
Distrito Federal	Gobierno de la Entidad	2.- PARTIDA	2013	CONVENIOS - 3	EDUCACIÓN PÚBLICA	11	PROGRAMAS DE CULTURA EN LAS ENTIDADES FEDERATIVAS	R070
Distrito Federal	Gobierno de la Entidad	2.- PARTIDA	2013	CONVENIOS - 3	EDUCACIÓN PÚBLICA	11	PROGRAMAS DE CULTURA EN LAS ENTIDADES FEDERATIVAS	R070

				PARTIDA				
Programa Fondo Convenio - Específico	Dependencia Ejecutora	Rendimiento Financiero	Reintegro	Tipo de Gasto	Partida	Aprobado	Modificado	Recaudado (Ministrado)
PROGRAMA DE CULTURA EN LAS ENTIDADES FEDERATIVAS	SECRETARÍA DE CULTURA			1 - GASTO CORRIENTE	273 - ARTÍCULOS DEPORTIVOS	34,991.17	34,991.17	34,991.17
PROGRAMA DE CULTURA EN LAS ENTIDADES FEDERATIVAS	SECRETARÍA DE CULTURA			1 - GASTO CORRIENTE	274 - PRODUCTOS TEXTILES	20,935.80	20,935.80	20,935.80
PROGRAMA DE CULTURA EN LAS ENTIDADES FEDERATIVAS	SECRETARÍA DE CULTURA			1 - GASTO CORRIENTE	291 - HERRAMIENTAS MENORES	20,974.38	20,974.38	20,974.38
PROGRAMA DE CULTURA EN LAS ENTIDADES FEDERATIVAS	SECRETARÍA DE CULTURA			1 - GASTO CORRIENTE	292 - REFACCIONES Y ACCESORIOS MENORES DE EDIFICIOS	4,216.60	4,216.60	4,216.60
PROGRAMA DE CULTURA EN LAS ENTIDADES FEDERATIVAS	SECRETARÍA DE CULTURA			1 - GASTO CORRIENTE	293 - REFACCIONES Y ACCESORIOS MENORES DE MOBILIARIO Y EQUIPO DE ADMINISTRACIÓN, EDUCACIONAL Y RECREATIVO	148,605.20	148,605.20	148,605.20
PROGRAMA DE CULTURA EN LAS ENTIDADES FEDERATIVAS	SECRETARÍA DE CULTURA			1 - GASTO CORRIENTE	294 - REFACCIONES Y ACCESORIOS MENORES DE EQUIPO DE CÓMPUTO Y TECNOLOGÍAS DE LA INFORMACIÓN	22,591.37	22,591.37	22,591.37
PROGRAMA DE CULTURA EN LAS ENTIDADES FEDERATIVAS	SECRETARÍA DE CULTURA			1 - GASTO CORRIENTE	327 - ARRENDAMIENTO DE ACTIVOS INTANGIBLES	290,480.00	290,480.00	290,480.00
PROGRAMA DE CULTURA EN LAS ENTIDADES FEDERATIVAS	SECRETARÍA DE CULTURA			1 - GASTO CORRIENTE	336 - SERVICIOS DE APOYO ADMINISTRATIVO, TRADUCCIÓN, FOTOCOPIADO E IMPRESIÓN	703,612.17	703,612.17	703,612.17
PROGRAMA DE CULTURA EN LAS ENTIDADES FEDERATIVAS	SECRETARÍA DE CULTURA			1 - GASTO CORRIENTE	353 - INSTALACIÓN, REPARACIÓN Y MANTENIMIENTO DE EQUIPO DE CÓMPUTO Y TECNOLOGÍA DE LA INFORMACIÓN	123,960.00	123,960.00	123,960.00
PROGRAMA DE CULTURA EN LAS ENTIDADES FEDERATIVAS	SECRETARÍA DE CULTURA			1 - GASTO CORRIENTE	361 - DIFUSIÓN POR RADIO, TELEVISIÓN Y OTROS MEDIOS DE MENSAJES SOBRE PROGRAMAS Y ACTIVIDADES GUBERNAMENTALES	110,000.00	110,000.00	110,000.00

AVANCE FINANCIERO					OBSERVACIONES
Comprometido	Devengado	Ejercido	Pagado	Pagado SHCP	
34,991.17	34,991.17	34,991.17	34,991.17	-	
20,935.80	20,935.80	20,935.80	20,935.80	-	
20,974.38	20,974.38	20,974.38	20,974.38	-	
4,216.60	4,216.60	4,216.60	4,216.60	-	
148,605.20	-	-	-	-	
22,591.37	-	-	-	-	
94,000.00	45,000.00	45,000.00	45,000.00	-	
677,001.17	292,949.65	292,949.65	292,949.65	-	
123,959.97	123,959.97	123,959.97	123,959.97	-	
110,000.00	110,000.00	110,000.00	110,000.00	-	

PERIODO: Cuarto Trimestre 2014

						Descripción de Programas Presupuestarios		
Entidad	Municipio	Tipo de Registro	Ciclo de Recurso	Tipo de Recurso	Descripción Ramo	Clave Ramo	Descripción Programa	Clave Programa
Distrito Federal	Gobierno de la Entidad	2.- PARTIDA	2013	CONVENIOS - 3	EDUCACIÓN PÚBLICA	11	PROGRAMAS DE CULTURA EN LAS ENTIDADES FEDERATIVAS	R070
Distrito Federal	Gobierno de la Entidad	2.- PARTIDA	2013	CONVENIOS - 3	EDUCACIÓN PÚBLICA	11	PROGRAMAS DE CULTURA EN LAS ENTIDADES FEDERATIVAS	R070
Distrito Federal	Gobierno de la Entidad	2.- PARTIDA	2013	CONVENIOS - 3	EDUCACIÓN PÚBLICA	11	PROGRAMAS DE CULTURA EN LAS ENTIDADES FEDERATIVAS	R070
Distrito Federal	Gobierno de la Entidad	2.- PARTIDA	2013	CONVENIOS - 3	EDUCACIÓN PÚBLICA	11	PROGRAMAS DE CULTURA EN LAS ENTIDADES FEDERATIVAS	R070
Distrito Federal	Gobierno de la Entidad	2.- PARTIDA	2013	CONVENIOS - 3	EDUCACIÓN PÚBLICA	11	PROGRAMAS DE CULTURA EN LAS ENTIDADES FEDERATIVAS	R070
Distrito Federal	Gobierno de la Entidad	2.- PARTIDA	2013	CONVENIOS - 3	EDUCACIÓN PÚBLICA	11	PROGRAMAS DE CULTURA EN LAS ENTIDADES FEDERATIVAS	R070
Distrito Federal	Gobierno de la Entidad	2.- PARTIDA	2013	CONVENIOS - 3	EDUCACIÓN PÚBLICA	11	PROGRAMAS DE CULTURA EN LAS ENTIDADES FEDERATIVAS	R070
Distrito Federal	Gobierno de la Entidad	2.- PARTIDA	2013	CONVENIOS - 3	EDUCACIÓN PÚBLICA	11	PROGRAMAS DE CULTURA EN LAS ENTIDADES FEDERATIVAS	R070
Distrito Federal	Gobierno de la Entidad	2.- PARTIDA	2013	CONVENIOS - 3	EDUCACIÓN PÚBLICA	11	PROGRAMAS DE CULTURA EN LAS ENTIDADES FEDERATIVAS	R070
Distrito Federal	Gobierno de la Entidad	2.- PARTIDA	2013	CONVENIOS - 3	EDUCACIÓN PÚBLICA	11	PROGRAMAS DE CULTURA EN LAS ENTIDADES FEDERATIVAS	R070

				PARTIDA				
Programa Fondo Convenio - Específico	Dependencia Ejecutora	Rendimiento Financiero	Reintegro	Tipo de Gasto	Partida	Aprobado	Modificado	Recaudado (Ministrado)
PROGRAMA DE CULTURA EN LAS ENTIDADES FEDERATIVAS	SECRETARÍA DE CULTURA			1 - GASTO CORRIENTE	366 - SERVICIO DE CREACIÓN Y DIFUSIÓN DE CONTENIDO EXCLUSIVAMENTE A TRAVÉS DE INTERNET	250,560.00	250,560.00	250,560.00
PROGRAMA DE CULTURA EN LAS ENTIDADES FEDERATIVAS	SECRETARÍA DE CULTURA			1 - GASTO CORRIENTE	382 - GASTOS DE ORDEN SOCIAL Y CULTURAL	4,211,796.07	4,211,796.07	4,211,796.07
PROGRAMA DE CULTURA EN LAS ENTIDADES FEDERATIVAS	SECRETARÍA DE CULTURA			1 - GASTO CORRIENTE	442 - BECAS Y OTRAS AYUDAS PARA PROGRAMAS DE CAPACITACIÓN	480,000.00	480,000.00	480,000.00
PROGRAMA DE CULTURA EN LAS ENTIDADES FEDERATIVAS	SECRETARÍA DE CULTURA			1 - GASTO CORRIENTE	445 - AYUDAS SOCIALES A INSTITUCIONES SIN FINES DE LUCRO	150,000.00	150,000.00	150,000.00
PROGRAMA DE CULTURA EN LAS ENTIDADES FEDERATIVAS	SECRETARÍA DE CULTURA			2 - GASTO DE INVERSIÓN	511 - MUEBLES DE OFICINA Y ESTANTERÍA	141,816.60	141,816.60	141,816.60
PROGRAMA DE CULTURA EN LAS ENTIDADES FEDERATIVAS	SECRETARÍA DE CULTURA			2 - GASTO DE INVERSIÓN	515 - EQUIPO DE CÓMPUTO Y DE TECNOLOGÍAS DE LA INFORMACIÓN	305,500.00	305,500.00	305,500.00
PROGRAMA DE CULTURA EN LAS ENTIDADES FEDERATIVAS	SECRETARÍA DE CULTURA			2 - GASTO DE INVERSIÓN	519 - OTROS MOBILIARIOS Y EQUIPOS DE ADMINISTRACIÓN	10,000.00	10,000.00	10,000.00
PROGRAMA DE CULTURA EN LAS ENTIDADES FEDERATIVAS	SECRETARÍA DE CULTURA			2 - GASTO DE INVERSIÓN	521 - EQUIPOS Y APARATOS AUDIOVISUALES	316,666.65	316,666.65	316,666.65
PROGRAMA DE CULTURA EN LAS ENTIDADES FEDERATIVAS	SECRETARÍA DE CULTURA			2 - GASTO DE INVERSIÓN	522 - APARATOS DEPORTIVOS	25,000.00	25,000.00	25,000.00
PROGRAMA DE CULTURA EN LAS ENTIDADES FEDERATIVAS	SECRETARÍA DE CULTURA			2 - GASTO DE INVERSIÓN	523 - CÁMARAS FOTOGRÁFICAS Y DE VIDEO	201,450.00	201,450.00	201,450.00

AVANCE FINANCIERO					OBSERVACIONES
Comprometido	Devengado	Ejercido	Pagado	Pagado SHCP	
250,560.00	250,560.00	250,560.00	250,560.00	-	
4,195,069.44	3,707,709.23	3,707,709.23	3,707,709.23	-	
480,000.00	464,000.00	464,000.00	464,000.00	-	
150,000.00	150,000.00	150,000.00	150,000.00	-	
111,128.17	-	-	-	-	PY A31004001 Para adquirir: sillas, libreros, enfriadores-calentadores de agua, anaqueles y lockers
237,946.84	-	-	-	-	PY A31004001 Para adquirir: computadoras de escritorio, impresoras monocromaticas, y lasser, escaners, nobreaks, plotter, cámara de video para equipo multimedia y tabletas digitalizadoras
5,264.08	-	-	-	-	PY A31004001 Para adquirir: báscula digital, contadora de mostrador, estufa cocina eléctrica.
186,180.52	-	-	-	-	PY A31004001 Para adquirir: radio grabadoras reproducción de CD-R y CD-RW grabados en formato MP3 y audio CD, micrófonos, bases para micrófonos, amplificadores de bajo, amplificadores de guitarra, proyectores, microcomponentes, videoproyectores, pantallas LED y gabinetes para bajo.
22,828.80	-	-	-	-	PY A31004001 Para adquirircolchonetas deportivas.
89,809.10	-	-	-	-	PY A31004001 Para adquirir: cámaras fotográficas digitales, lente telefoto, flash electrónico, lente gran angular, tripies para cámara fotográfica, cámaras video digital, ampliadoras fotográficas, tarjetas de memoria para cámaras de video Panasonic P2 HD

PERIODO: Cuarto Trimestre 2014

						Descripción de Programas Presupuestarios		
Entidad	Municipio	Tipo de Registro	Ciclo de Recurso	Tipo de Recurso	Descripción Ramo	Clave Ramo	Descripción Programa	Clave Programa
Distrito Federal	Gobierno de la Entidad	2.- PARTIDA	2013	CONVENIOS - 3	EDUCACIÓN PÚBLICA	11	PROGRAMAS DE CULTURA EN LAS ENTIDADES FEDERATIVAS	R070
Distrito Federal	Gobierno de la Entidad	2.- PARTIDA	2013	CONVENIOS - 3	EDUCACIÓN PÚBLICA	11	PROGRAMAS DE CULTURA EN LAS ENTIDADES FEDERATIVAS	R070
Distrito Federal	Gobierno de la Entidad	2.- PARTIDA	2013	CONVENIOS - 3	EDUCACIÓN PÚBLICA	11	PROGRAMAS DE CULTURA EN LAS ENTIDADES FEDERATIVAS	R070
Distrito Federal	Gobierno de la Entidad	2.- PARTIDA	2013	CONVENIOS - 3	EDUCACIÓN PÚBLICA	11	PROGRAMAS DE CULTURA EN LAS ENTIDADES FEDERATIVAS	R070
Distrito Federal	Gobierno de la Entidad	1.- PROGRAMA PRESUPUESTARIO	2013	CONVENIOS - 3	EDUCACIÓN PÚBLICA	11	PROGRAMAS DE CULTURA EN LAS ENTIDADES FEDERATIVAS	R070
Distrito Federal	Gobierno de la Entidad	2.- PARTIDA	2013	CONVENIOS - 3	EDUCACIÓN PÚBLICA	11	PROGRAMAS DE CULTURA EN LAS ENTIDADES FEDERATIVAS	R070
Distrito Federal	Gobierno de la Entidad	2.- PARTIDA	2013	CONVENIOS - 3	EDUCACIÓN PÚBLICA	11	PROGRAMAS DE CULTURA EN LAS ENTIDADES FEDERATIVAS	R070
Distrito Federal	Miguel Hidalgo	1.- PROGRAMA PRESUPUESTARIO	2013	CONVENIOS - 3	EDUCACIÓN PÚBLICA	11	PROGRAMAS DE CULTURA EN LAS ENTIDADES FEDERATIVAS	R070
Distrito Federal	Miguel Hidalgo	2.- PARTIDA	2013	CONVENIOS - 3	EDUCACIÓN PÚBLICA	11	PROGRAMAS DE CULTURA EN LAS ENTIDADES FEDERATIVAS	R070
Distrito Federal	Miguel Hidalgo	2.- PARTIDA	2013	CONVENIOS - 3	EDUCACIÓN PÚBLICA	11	PROGRAMAS DE CULTURA EN LAS ENTIDADES FEDERATIVAS	R070

				PARTIDA				
Programa Fondo Convenio - Específico	Dependencia Ejecutora	Rendimiento Financiero	Reintegro	Tipo de Gasto	Partida	Aprobado	Modificado	Recaudado (Ministrado)
PROGRAMA DE CULTURA EN LAS ENTIDADES FEDERATIVAS	SECRETARÍA DE CULTURA			2 - GASTO DE INVERSIÓN	529 - OTRO MOBILIARIO Y EQUIPO EDUCACIONAL Y RECREATIVO	2,044,374.80	2,044,374.80	2,044,374.80
PROGRAMA DE CULTURA EN LAS ENTIDADES FEDERATIVAS	SECRETARÍA DE CULTURA			2 - GASTO DE INVERSIÓN	561 - MAQUINARIA Y EQUIPO AGROPECUARIO	120,000.00	120,000.00	120,000.00
PROGRAMA DE CULTURA EN LAS ENTIDADES FEDERATIVAS	SECRETARÍA DE CULTURA			2 - GASTO DE INVERSIÓN	562 - MAQUINARIA Y EQUIPO INDUSTRIAL	66,290.00	66,290.00	66,290.00
PROGRAMA DE CULTURA EN LAS ENTIDADES FEDERATIVAS	SECRETARÍA DE CULTURA			2 - GASTO DE INVERSIÓN	567 - HERRAMIENTAS Y MÁQUINAS-HERRAMIENTA	144,000.00	144,000.00	144,000.00
SIN IDENTIFICAR	DELEGACION MIGUEL HIDALGO ENTIDAD FEDERATIVA	$0	$0		TOTAL DEL PROGRAMA PRESUPUESTARIO	-	12,253,737.95	12,253,737.95
SIN IDENTIFICAR	DELEGACION MIGUEL HIDALGO ENTIDAD FEDERATIVA			2 - GASTO DE INVERSIÓN	612 - EDIFICACIÓN NO HABITACIONAL	-	7,483,067.90	7,483,067.90
SIN IDENTIFICAR	DELEGACION MIGUEL HIDALGO ENTIDAD FEDERATIVA			2 - GASTO DE INVERSIÓN	614 - DIVISIÓN DE TERRENOS Y CONSTRUCCIÓN DE OBRAS DE URBANIZACIÓN	-	4,770,670.05	4,770,670.05
SIN IDENTIFICAR	DELEGACION MIGUEL HIDALGO????	$0	$0		TOTAL DEL PROGRAMA PRESUPUESTARIO	-	12,253,737.95	12,253,737.95
SIN IDENTIFICAR	DELEGACION MIGUEL HIDALGO????			2 - GASTO DE INVERSIÓN	612 - EDIFICACIÓN NO HABITACIONAL	-	7,483,067.90	7,483,067.90
SIN IDENTIFICAR	DELEGACION MIGUEL HIDALGO????			2 - GASTO DE INVERSIÓN	614 - DIVISIÓN DE TERRENOS Y CONSTRUCCIÓN DE OBRAS DE URBANIZACIÓN	-	4,770,670.05	4,770,670.05

AVANCE FINANCIERO					OBSERVACIONES
Comprometido	Devengado	Ejercido	Pagado	Pagado SHCP	
1,184,295.03	-	-	-	-	PY A31004001 Para adquirir: batería con bombo-tom aire-tomde piso-tarola, mesas infantiles fun and creative, juegos infantiles de mesa y sillas en colores primarios, juegos de mesa y sillas animalitos, sillas Montessori apilables, mesas Modul Bauh medianas, mesa de revelado serigrafía, tornos para ceramica, máquinas de coser, busto ajustable/maniquí de modisto profesional, placas octogonales para horno Duncan cerámico, presecadora textil para serigrafía, rack de secado para serigrafía bisagras dobles para marco de serigrafía, alberca s/pelotas para la ludoteca, laberinto Dino chico, exhibidor tubular c/charolas y 8 juegos didácticos para la ludoteca, caballetes para dibujo un lado blanco y otro verde
84,448.00	-	-	-	-	PY A31004001 Para adquirir : podadoras a gasolina, invernadero tipo túnel con capacidad de cargo de 150m2
63,504.20	-	-	-	-	PY A31004001 Para adquirir: hidrolavadora de alta presión 1800 PSI, bomba hidráulica motor con factor de servicio de acuerdo a NEMA, molino industrial para triturar plástico de 10 HP
28,791.20	-	-	-	-	PY A31004001 Para adquirir: pulpo de serigrafía de 5 estaciones, plancha para sublimación, cizalla tipo Krause, máquina de hot stamping con gacetín e iluminación, gacetín de mano para encuadernación, sierra circular de banco, taladro eléctrico con rotomartillo, cortadora de pernos, lijadora.
11,965,365.32	9,031,284.20	9,031,284.20	9,031,284.20	-	
7,483,067.90	7,337,564.10	7,337,564.10	7,337,564.10	-	CIFRAS PRELIMINARES, LAS DEFINITIVAS SE REPORTARAN EN LA CUENTA PÚBLICA 2014
4,482,297.42	1,693,720.10	1,693,720.10	1,693,720.10	-	CIFRAS PRELIMINARES, LAS DEFINITIVAS SE REPORTARAN EN LA CUENTA PÚBLICA 2014
11,965,365.32	9,031,284.20	9,031,284.20	9,031,284.20	N/A	
7,483,067.90	7,337,564.10	7,337,564.10	7,337,564.10	N/A	CIFRAS PRELIMINARES, LAS DEFINITIVAS SE REPORTARAN EN LA CUENTA PÚBLICA 2014
4,482,297.42	1,693,720.10	1,693,720.10	1,693,720.10	N/A	CIFRAS PRELIMINARES, LAS DEFINITIVAS SE REPORTARAN EN LA CUENTA PÚBLICA 2014

PERIODO: Cuarto Trimestre 2014

						Descripción de Programas Presupuestarios		
Entidad	Municipio	Tipo de Registro	Ciclo de Recurso	Tipo de Recurso	Descripción Ramo	Clave Ramo	Descripción Programa	Clave Programa
Distrito Federal	Gobierno de la Entidad	1.- PROGRAMA PRESUPUESTARIO	2013	CONVENIOS - 3	EDUCACIÓN PÚBLICA	11	PROGRAMAS DE CULTURA EN LAS ENTIDADES FEDERATIVAS	R070
Distrito Federal	Gobierno de la Entidad	2.- PARTIDA	2013	CONVENIOS - 3	EDUCACIÓN PÚBLICA	11	PROGRAMAS DE CULTURA EN LAS ENTIDADES FEDERATIVAS	R070
Distrito Federal	Gobierno de la Entidad	2.- PARTIDA	2013	CONVENIOS - 3	EDUCACIÓN PÚBLICA	11	PROGRAMAS DE CULTURA EN LAS ENTIDADES FEDERATIVAS	R070
Distrito Federal	Gobierno de la Entidad	2.- PARTIDA	2013	CONVENIOS - 3	EDUCACIÓN PÚBLICA	11	PROGRAMAS DE CULTURA EN LAS ENTIDADES FEDERATIVAS	R070
Distrito Federal	Gobierno de la Entidad	2.- PARTIDA	2013	CONVENIOS - 3	EDUCACIÓN PÚBLICA	11	PROGRAMAS DE CULTURA EN LAS ENTIDADES FEDERATIVAS	R070
Distrito Federal	Gobierno de la Entidad	2.- PARTIDA	2013	CONVENIOS - 3	EDUCACIÓN PÚBLICA	11	PROGRAMAS DE CULTURA EN LAS ENTIDADES FEDERATIVAS	R070
Distrito Federal	Gobierno de la Entidad	2.- PARTIDA	2013	CONVENIOS - 3	EDUCACIÓN PÚBLICA	11	PROGRAMAS DE CULTURA EN LAS ENTIDADES FEDERATIVAS	R070
Distrito Federal	Gobierno de la Entidad	2.- PARTIDA	2013	CONVENIOS - 3	EDUCACIÓN PÚBLICA	11	PROGRAMAS DE CULTURA EN LAS ENTIDADES FEDERATIVAS	R070
Distrito Federal	Gobierno de la Entidad	2.- PARTIDA	2013	CONVENIOS - 3	EDUCACIÓN PÚBLICA	11	PROGRAMAS DE CULTURA EN LAS ENTIDADES FEDERATIVAS	R070
Distrito Federal	Gobierno de la Entidad	2.- PARTIDA	2013	CONVENIOS - 3	EDUCACIÓN PÚBLICA	11	PROGRAMAS DE CULTURA EN LAS ENTIDADES FEDERATIVAS	R070
Distrito Federal	Gobierno de la Entidad	2.- PARTIDA	2013	CONVENIOS - 3	EDUCACIÓN PÚBLICA	11	PROGRAMAS DE CULTURA EN LAS ENTIDADES FEDERATIVAS	R070

				PARTIDA				
Programa Fondo Convenio - Específico	Dependencia Ejecutora	Rendimiento Financiero	Reintegro	Tipo de Gasto	Partida	Aprobado	Modificado	Recaudado (Ministrado)
SIN IDENTIFICAR	DELEGACION MILPA ALTA ENTIDAD FEDERATIVA	$0	$0		TOTAL DEL PROGRAMA PRESUPUESTARIO	-	11,193,000.00	11,193,000.00
SIN IDENTIFICAR	DELEGACION MILPA ALTA ENTIDAD FEDERATIVA			1 - GASTO CORRIENTE	215 - MATERIAL IMPRESO E INFORMACIÓN DIGITAL	-	350,000.00	350,000.00
SIN IDENTIFICAR	DELEGACION MILPA ALTA ENTIDAD FEDERATIVA			1 - GASTO CORRIENTE	217 - MATERIALES Y ÚTILES DE ENSEÑANZA	-	53,324.11	53,324.11
SIN IDENTIFICAR	DELEGACION MILPA ALTA ENTIDAD FEDERATIVA			1 - GASTO CORRIENTE	244 - MADERA Y PRODUCTOS DE MADERA	-	326,730.24	326,730.24
SIN IDENTIFICAR	DELEGACION MILPA ALTA ENTIDAD FEDERATIVA			1 - GASTO CORRIENTE	245 - VIDRIO Y PRODUCTOS DE VIDRIO	-	30,320.00	30,320.00
SIN IDENTIFICAR	DELEGACION MILPA ALTA ENTIDAD FEDERATIVA			1 - GASTO CORRIENTE	246 - MATERIAL ELÉCTRICO Y ELECTRÓNICO	-	554,155.35	554,155.35
SIN IDENTIFICAR	DELEGACION MILPA ALTA ENTIDAD FEDERATIVA			1 - GASTO CORRIENTE	247 - ARTÍCULOS METÁLICOS PARA LA CONSTRUCCIÓN	-	577,413.20	577,413.20
SIN IDENTIFICAR	DELEGACION MILPA ALTA ENTIDAD FEDERATIVA			1 - GASTO CORRIENTE	256 - FIBRAS SINTÉTICAS, HULES, PLÁSTICOS Y DERIVADOS	-	144,230.74	144,230.74
SIN IDENTIFICAR	DELEGACION MILPA ALTA ENTIDAD FEDERATIVA			1 - GASTO CORRIENTE	273 - ARTÍCULOS DEPORTIVOS	-	92,788.40	92,788.40
SIN IDENTIFICAR	DELEGACION MILPA ALTA ENTIDAD FEDERATIVA			1 - GASTO CORRIENTE	274 - PRODUCTOS TEXTILES	-	241,280.00	241,280.00
SIN IDENTIFICAR	DELEGACION MILPA ALTA ENTIDAD FEDERATIVA			1 - GASTO CORRIENTE	291 - HERRAMIENTAS MENORES	-	35,427.84	35,427.84

AVANCE FINANCIERO					OBSERVACIONES
Comprometido	Devengado	Ejercido	Pagado	Pagado SHCP	
-	-	-	-	-	
-	-	-	-	-	Sin observaciones
-	-	-	-	-	Sin observaciones
-	-	-	-	-	Sin observaciones
-	-	-	-	-	Sin observaciones
-	-	-	-	-	Sin observaciones
-	-	-	-	-	Sin observaciones
-	-	-	-	-	Sin observaciones
-	-	-	-	-	Sin observaciones
-	-	-	-	-	Sin observaciones
-	-	-	-	-	Sin observaciones

PERIODO: Cuarto Trimestre 2014

						Descripción de Programas Presupuestarios		
Entidad	Municipio	Tipo de Registro	Ciclo de Recurso	Tipo de Recurso	Descripción Ramo	Clave Ramo	Descripción Programa	Clave Programa
Distrito Federal	Gobierno de la Entidad	2.- PARTIDA	2013	CONVENIOS - 3	EDUCACIÓN PÚBLICA	11	PROGRAMAS DE CULTURA EN LAS ENTIDADES FEDERATIVAS	R070
Distrito Federal	Gobierno de la Entidad	2.- PARTIDA	2013	CONVENIOS - 3	EDUCACIÓN PÚBLICA	11	PROGRAMAS DE CULTURA EN LAS ENTIDADES FEDERATIVAS	R070
Distrito Federal	Gobierno de la Entidad	2.- PARTIDA	2013	CONVENIOS - 3	EDUCACIÓN PÚBLICA	11	PROGRAMAS DE CULTURA EN LAS ENTIDADES FEDERATIVAS	R070
Distrito Federal	Gobierno de la Entidad	2.- PARTIDA	2013	CONVENIOS - 3	EDUCACIÓN PÚBLICA	11	PROGRAMAS DE CULTURA EN LAS ENTIDADES FEDERATIVAS	R070
Distrito Federal	Gobierno de la Entidad	2.- PARTIDA	2013	CONVENIOS - 3	EDUCACIÓN PÚBLICA	11	PROGRAMAS DE CULTURA EN LAS ENTIDADES FEDERATIVAS	R070
Distrito Federal	Gobierno de la Entidad	2.- PARTIDA	2013	CONVENIOS - 3	EDUCACIÓN PÚBLICA	11	PROGRAMAS DE CULTURA EN LAS ENTIDADES FEDERATIVAS	R070
Distrito Federal	Gobierno de la Entidad	2.- PARTIDA	2013	CONVENIOS - 3	EDUCACIÓN PÚBLICA	11	PROGRAMAS DE CULTURA EN LAS ENTIDADES FEDERATIVAS	R070
Distrito Federal	Gobierno de la Entidad	2.- PARTIDA	2013	CONVENIOS - 3	EDUCACIÓN PÚBLICA	11	PROGRAMAS DE CULTURA EN LAS ENTIDADES FEDERATIVAS	R070
Distrito Federal	Gobierno de la Entidad	2.- PARTIDA	2013	CONVENIOS - 3	EDUCACIÓN PÚBLICA	11	PROGRAMAS DE CULTURA EN LAS ENTIDADES FEDERATIVAS	R070
Distrito Federal	Gobierno de la Entidad	2.- PARTIDA	2013	CONVENIOS - 3	EDUCACIÓN PÚBLICA	11	PROGRAMAS DE CULTURA EN LAS ENTIDADES FEDERATIVAS	R070

				PARTIDA				
Programa Fondo Convenio - Específico	Dependencia Ejecutora	Rendimiento Financiero	Reintegro	Tipo de Gasto	Partida	Aprobado	Modificado	Recaudado (Ministrado)
SIN IDENTIFICAR	DELEGACION MILPA ALTA ENTIDAD FEDERATIVA			1 - GASTO CORRIENTE	293 - REFACCIONES Y ACCESORIOS MENORES DE MOBILIARIO Y EQUIPO DE ADMINISTRACIÓN, EDUCACIONAL Y RECREATIVO	-	14,848.00	14,848.00
SIN IDENTIFICAR	DELEGACION MILPA ALTA ENTIDAD FEDERATIVA			1 - GASTO CORRIENTE	299 - REFACCIONES Y ACCESORIOS MENORES OTROS BIENES MUEBLES	-	54,321.42	54,321.42
SIN IDENTIFICAR	DELEGACION MILPA ALTA ENTIDAD FEDERATIVA			1 - GASTO CORRIENTE	329 - OTROS ARRENDAMIENTOS	-	168,548.00	168,548.00
SIN IDENTIFICAR	DELEGACION MILPA ALTA ENTIDAD FEDERATIVA			1 - GASTO CORRIENTE	332 - SERVICIOS DE DISEÑO, ARQUITECTURA, INGENIERÍA Y ACTIVIDADES RELACIONADAS	-	449,048.10	449,048.10
SIN IDENTIFICAR	DELEGACION MILPA ALTA ENTIDAD FEDERATIVA			1 - GASTO CORRIENTE	338 - SERVICIOS DE VIGILANCIA	-	58,000.00	58,000.00
SIN IDENTIFICAR	DELEGACION MILPA ALTA ENTIDAD FEDERATIVA			1 - GASTO CORRIENTE	339 - SERVICIOS PROFESIONALES, CIENTÍFICOS Y TÉCNICOS INTEGRALES	-	1,180,634.71	1,180,634.71
SIN IDENTIFICAR	DELEGACION MILPA ALTA ENTIDAD FEDERATIVA			1 - GASTO CORRIENTE	361 - DIFUSIÓN POR RADIO, TELEVISIÓN Y OTROS MEDIOS DE MENSAJES SOBRE PROGRAMAS Y ACTIVIDADES GUBERNAMENTALES	-	277,000.46	277,000.46
SIN IDENTIFICAR	DELEGACION MILPA ALTA ENTIDAD FEDERATIVA			1 - GASTO CORRIENTE	382 - GASTOS DE ORDEN SOCIAL Y CULTURAL	-	2,308,830.64	2,308,830.64
SIN IDENTIFICAR	DELEGACION MILPA ALTA ENTIDAD FEDERATIVA			2 - GASTO DE INVERSIÓN	511 - MUEBLES DE OFICINA Y ESTANTERÍA	-	135,314.00	135,314.00
SIN IDENTIFICAR	DELEGACION MILPA ALTA ENTIDAD FEDERATIVA			2 - GASTO DE INVERSIÓN	515 - EQUIPO DE CÓMPUTO Y DE TECNOLOGÍAS DE LA INFORMACIÓN	-	2,364,233.12	2,364,233.12

AVANCE FINANCIERO					OBSERVACIONES
Comprometido	Devengado	Ejercido	Pagado	Pagado SHCP	
-	-	-	-	-	Sin observaciones
-	-	-	-	-	Sin observaciones
-	-	-	-	-	Sin observaciones
-	-	-	-	-	Sin observaciones
-	-	-	-	-	Sin observaciones
-	-	-	-	-	Sin observaciones
-	-	-	-	-	Sin observaciones
-	-	-	-	-	Sin observaciones
-	-	-	-	-	Sin observaciones
-	-	-	-	-	Sin observaciones
-	-	-	-	-	Sin observaciones

PERIODO: Cuarto Trimestre 2014

						Descripción de Programas Presupuestarios		
Entidad	Municipio	Tipo de Registro	Ciclo de Recurso	Tipo de Recurso	Descripción Ramo	Clave Ramo	Descripción Programa	Clave Programa
Distrito Federal	Gobierno de la Entidad	2.- PARTIDA	2013	CONVENIOS - 3	EDUCACIÓN PÚBLICA	11	PROGRAMAS DE CULTURA EN LAS ENTIDADES FEDERATIVAS	R070
Distrito Federal	Gobierno de la Entidad	2.- PARTIDA	2013	CONVENIOS - 3	EDUCACIÓN PÚBLICA	11	PROGRAMAS DE CULTURA EN LAS ENTIDADES FEDERATIVAS	R070
Distrito Federal	Gobierno de la Entidad	2.- PARTIDA	2013	CONVENIOS - 3	EDUCACIÓN PÚBLICA	11	PROGRAMAS DE CULTURA EN LAS ENTIDADES FEDERATIVAS	R070
Distrito Federal	Gobierno de la Entidad	2.- PARTIDA	2013	CONVENIOS - 3	EDUCACIÓN PÚBLICA	11	PROGRAMAS DE CULTURA EN LAS ENTIDADES FEDERATIVAS	R070
Distrito Federal	Gobierno de la Entidad	2.- PARTIDA	2013	CONVENIOS - 3	EDUCACIÓN PÚBLICA	11	PROGRAMAS DE CULTURA EN LAS ENTIDADES FEDERATIVAS	R070
Distrito Federal	Milpa Alta	1.- PROGRAMA PRESUPUESTARIO	2013	CONVENIOS - 3	EDUCACIÓN PÚBLICA	11	PROGRAMAS DE CULTURA EN LAS ENTIDADES FEDERATIVAS	R070
Distrito Federal	Milpa Alta	2.- PARTIDA	2013	CONVENIOS - 3	EDUCACIÓN PÚBLICA	11	PROGRAMAS DE CULTURA EN LAS ENTIDADES FEDERATIVAS	R070
Distrito Federal	Milpa Alta	2.- PARTIDA	2013	CONVENIOS - 3	EDUCACIÓN PÚBLICA	11	PROGRAMAS DE CULTURA EN LAS ENTIDADES FEDERATIVAS	R070
Distrito Federal	Milpa Alta	2.- PARTIDA	2013	CONVENIOS - 3	EDUCACIÓN PÚBLICA	11	PROGRAMAS DE CULTURA EN LAS ENTIDADES FEDERATIVAS	R070
Distrito Federal	Milpa Alta	2.- PARTIDA	2013	CONVENIOS - 3	EDUCACIÓN PÚBLICA	11	PROGRAMAS DE CULTURA EN LAS ENTIDADES FEDERATIVAS	R070
Distrito Federal	Milpa Alta	2.- PARTIDA	2013	CONVENIOS - 3	EDUCACIÓN PÚBLICA	11	PROGRAMAS DE CULTURA EN LAS ENTIDADES FEDERATIVAS	R070

				PARTIDA				
Programa Fondo Convenio - Específico	Dependencia Ejecutora	Rendimiento Financiero	Reintegro	Tipo de Gasto	Partida	Aprobado	Modificado	Recaudado (Ministrado)
SIN IDENTIFICAR	DELEGACION MILPA ALTA ENTIDAD FEDERATIVA			2 - GASTO DE INVERSIÓN	519 - OTROS MOBILIARIOS Y EQUIPOS DE ADMINISTRACIÓN	-	371.20	371.20
SIN IDENTIFICAR	DELEGACION MILPA ALTA ENTIDAD FEDERATIVA			2 - GASTO DE INVERSIÓN	521 - EQUIPOS Y APARATOS AUDIOVISUALES	-	1,389,805.39	1,389,805.39
SIN IDENTIFICAR	DELEGACION MILPA ALTA ENTIDAD FEDERATIVA			2 - GASTO DE INVERSIÓN	529 - OTRO MOBILIARIO Y EQUIPO EDUCACIONAL Y RECREATIVO	-	94,540.00	94,540.00
SIN IDENTIFICAR	DELEGACION MILPA ALTA ENTIDAD FEDERATIVA			2 - GASTO DE INVERSIÓN	562 - MAQUINARIA Y EQUIPO INDUSTRIAL	-	278,321.56	278,321.56
SIN IDENTIFICAR	DELEGACION MILPA ALTA ENTIDAD FEDERATIVA			2 - GASTO DE INVERSIÓN	567 - HERRAMIENTAS Y MÁQUINAS-HERRAMIENTA	-	13,513.52	13,513.52
SIN IDENTIFICAR	DELEGACION MILPA ALTA?	$0	$0		TOTAL DEL PROGRAMA PRESUPUESTARIO	-	11,193,000.00	11,193,000.00
SIN IDENTIFICAR	DELEGACION MILPA ALTA?			1 - GASTO CORRIENTE	215 - MATERIAL IMPRESO E INFORMACIÓN DIGITAL	-	350,000.00	350,000.00
SIN IDENTIFICAR	DELEGACION MILPA ALTA?			1 - GASTO CORRIENTE	217 - MATERIALES Y ÚTILES DE ENSEÑANZA	-	53,324.11	53,324.11
SIN IDENTIFICAR	DELEGACION MILPA ALTA?			1 - GASTO CORRIENTE	244 - MADERA Y PRODUCTOS DE MADERA	-	326,730.24	326,730.24
SIN IDENTIFICAR	DELEGACION MILPA ALTA?			1 - GASTO CORRIENTE	245 - VIDRIO Y PRODUCTOS DE VIDRIO	-	30,320.00	30,320.00
SIN IDENTIFICAR	DELEGACION MILPA ALTA?			1 - GASTO CORRIENTE	246 - MATERIAL ELÉCTRICO Y ELECTRÓNICO	-	554,155.35	554,155.35

AVANCE FINANCIERO					OBSERVACIONES
Comprometido	Devengado	Ejercido	Pagado	Pagado SHCP	
-	-	-	-	-	Sin observaciones
-	-	-	-	-	Sin observaciones
-	-	-	-	-	Sin observaciones
-	-	-	-	-	Sin observaciones
-	-	-	-	-	Sin observaciones
-	-	-	-	N/A	
-	-	-	-	N/A	Sin observaciones
-	-	-	-	N/A	Sin observaciones
-	-	-	-	N/A	Sin observaciones
-	-	-	-	N/A	Sin observaciones
-	-	-	-	N/A	Sin observaciones

PERIODO: Cuarto Trimestre 2014

					Descripción de Programas Presupuestarios			
Entidad	Municipio	Tipo de Registro	Ciclo de Recurso	Tipo de Recurso	Descripción Ramo	Clave Ramo	Descripción Programa	Clave Programa
Distrito Federal	Milpa Alta	2.- PARTIDA	2013	CONVENIOS - 3	EDUCACIÓN PÚBLICA	11	PROGRAMAS DE CULTURA EN LAS ENTIDADES FEDERATIVAS	R070
Distrito Federal	Milpa Alta	2.- PARTIDA	2013	CONVENIOS - 3	EDUCACIÓN PÚBLICA	11	PROGRAMAS DE CULTURA EN LAS ENTIDADES FEDERATIVAS	R070
Distrito Federal	Milpa Alta	2.- PARTIDA	2013	CONVENIOS - 3	EDUCACIÓN PÚBLICA	11	PROGRAMAS DE CULTURA EN LAS ENTIDADES FEDERATIVAS	R070
Distrito Federal	Milpa Alta	2.- PARTIDA	2013	CONVENIOS - 3	EDUCACIÓN PÚBLICA	11	PROGRAMAS DE CULTURA EN LAS ENTIDADES FEDERATIVAS	R070
Distrito Federal	Milpa Alta	2.- PARTIDA	2013	CONVENIOS - 3	EDUCACIÓN PÚBLICA	11	PROGRAMAS DE CULTURA EN LAS ENTIDADES FEDERATIVAS	R070
Distrito Federal	Milpa Alta	2.- PARTIDA	2013	CONVENIOS - 3	EDUCACIÓN PÚBLICA	11	PROGRAMAS DE CULTURA EN LAS ENTIDADES FEDERATIVAS	R070
Distrito Federal	Milpa Alta	2.- PARTIDA	2013	CONVENIOS - 3	EDUCACIÓN PÚBLICA	11	PROGRAMAS DE CULTURA EN LAS ENTIDADES FEDERATIVAS	R070
Distrito Federal	Milpa Alta	2.- PARTIDA	2013	CONVENIOS - 3	EDUCACIÓN PÚBLICA	11	PROGRAMAS DE CULTURA EN LAS ENTIDADES FEDERATIVAS	R070
Distrito Federal	Milpa Alta	2.- PARTIDA	2013	CONVENIOS - 3	EDUCACIÓN PÚBLICA	11	PROGRAMAS DE CULTURA EN LAS ENTIDADES FEDERATIVAS	R070
Distrito Federal	Milpa Alta	2.- PARTIDA	2013	CONVENIOS - 3	EDUCACIÓN PÚBLICA	11	PROGRAMAS DE CULTURA EN LAS ENTIDADES FEDERATIVAS	R070
Distrito Federal	Milpa Alta	2.- PARTIDA	2013	CONVENIOS - 3	EDUCACIÓN PÚBLICA	11	PROGRAMAS DE CULTURA EN LAS ENTIDADES FEDERATIVAS	R070

				PARTIDA				
Programa Fondo Convenio - Específico	Dependencia Ejecutora	Rendimiento Financiero	Reintegro	Tipo de Gasto	Partida	Aprobado	Modificado	Recaudado (Ministrado)
SIN IDENTIFICAR	DELEGACION MILPA ALTA?			1 - GASTO CORRIENTE	247 - ARTÍCULOS METÁLICOS PARA LA CONSTRUCCIÓN	-	577,413.20	577,413.20
SIN IDENTIFICAR	DELEGACION MILPA ALTA?			1 - GASTO CORRIENTE	256 - FIBRAS SINTÉTICAS, HULES, PLÁSTICOS Y DERIVADOS	-	144,230.74	144,230.74
SIN IDENTIFICAR	DELEGACION MILPA ALTA?			1 - GASTO CORRIENTE	273 - ARTÍCULOS DEPORTIVOS	-	92,788.40	92,788.40
SIN IDENTIFICAR	DELEGACION MILPA ALTA?			1 - GASTO CORRIENTE	274 - PRODUCTOS TEXTILES	-	241,280.00	241,280.00
SIN IDENTIFICAR	DELEGACION MILPA ALTA?			1 - GASTO CORRIENTE	291 - HERRAMIENTAS MENORES	-	35,427.84	35,427.84
SIN IDENTIFICAR	DELEGACION MILPA ALTA?			1 - GASTO CORRIENTE	293 - REFACCIONES Y ACCESORIOS MENORES DE MOBILIARIO Y EQUIPO DE ADMINISTRACIÓN, EDUCACIONAL Y RECREATIVO	-	14,848.00	14,848.00
SIN IDENTIFICAR	DELEGACION MILPA ALTA?			1 - GASTO CORRIENTE	299 - REFACCIONES Y ACCESORIOS MENORES OTROS BIENES MUEBLES	-	54,321.42	54,321.42
SIN IDENTIFICAR	DELEGACION MILPA ALTA?			1 - GASTO CORRIENTE	329 - OTROS ARRENDAMIENTOS	-	168,548.00	168,548.00
SIN IDENTIFICAR	DELEGACION MILPA ALTA?			1 - GASTO CORRIENTE	332 - SERVICIOS DE DISEÑO, ARQUITECTURA, INGENIERÍA Y ACTIVIDADES RELACIONADAS	-	449,048.10	449,048.10
SIN IDENTIFICAR	DELEGACION MILPA ALTA?			1 - GASTO CORRIENTE	338 - SERVICIOS DE VIGILANCIA	-	58,000.00	58,000.00
SIN IDENTIFICAR	DELEGACION MILPA ALTA?			1 - GASTO CORRIENTE	339 - SERVICIOS PROFESIONALES, CIENTÍFICOS Y TÉCNICOS INTEGRALES	-	1,180,634.71	1,180,634.71

AVANCE FINANCIERO					OBSERVACIONES
Comprometido	Devengado	Ejercido	Pagado	Pagado SHCP	
-	-	-	-	N/A	Sin observaciones
-	-	-	-	N/A	Sin observaciones
-	-	-	-	N/A	Sin observaciones
-	-	-	-	N/A	Sin observaciones
-	-	-	-	N/A	Sin observaciones
-	-	-	-	N/A	Sin observaciones
-	-	-	-	N/A	Sin observaciones
-	-	-	-	N/A	Sin observaciones
-	-	-	-	N/A	Sin observaciones
-	-	-	-	N/A	Sin observaciones
-	-	-	-	N/A	Sin observaciones
-	-	-	-	N/A	Sin observaciones

PERIODO: Cuarto Trimestre 2014

						Descripción de Programas Presupuestarios		
Entidad	Municipio	Tipo de Registro	Ciclo de Recurso	Tipo de Recurso	Descripción Ramo	Clave Ramo	Descripción Programa	Clave Programa
Distrito Federal	Milpa Alta	2.- PARTIDA	2013	CONVENIOS - 3	EDUCACIÓN PÚBLICA	11	PROGRAMAS DE CULTURA EN LAS ENTIDADES FEDERATIVAS	R070
Distrito Federal	Milpa Alta	2.- PARTIDA	2013	CONVENIOS - 3	EDUCACIÓN PÚBLICA	11	PROGRAMAS DE CULTURA EN LAS ENTIDADES FEDERATIVAS	R070
Distrito Federal	Milpa Alta	2.- PARTIDA	2013	CONVENIOS - 3	EDUCACIÓN PÚBLICA	11	PROGRAMAS DE CULTURA EN LAS ENTIDADES FEDERATIVAS	R070
Distrito Federal	Milpa Alta	2.- PARTIDA	2013	CONVENIOS - 3	EDUCACIÓN PÚBLICA	11	PROGRAMAS DE CULTURA EN LAS ENTIDADES FEDERATIVAS	R070
Distrito Federal	Milpa Alta	2.- PARTIDA	2013	CONVENIOS - 3	EDUCACIÓN PÚBLICA	11	PROGRAMAS DE CULTURA EN LAS ENTIDADES FEDERATIVAS	R070
Distrito Federal	Milpa Alta	2.- PARTIDA	2013	CONVENIOS - 3	EDUCACIÓN PÚBLICA	11	PROGRAMAS DE CULTURA EN LAS ENTIDADES FEDERATIVAS	R070
Distrito Federal	Milpa Alta	2.- PARTIDA	2013	CONVENIOS - 3	EDUCACIÓN PÚBLICA	11	PROGRAMAS DE CULTURA EN LAS ENTIDADES FEDERATIVAS	R070
Distrito Federal	Milpa Alta	2.- PARTIDA	2013	CONVENIOS - 3	EDUCACIÓN PÚBLICA	11	PROGRAMAS DE CULTURA EN LAS ENTIDADES FEDERATIVAS	R070
Distrito Federal	Milpa Alta	2.- PARTIDA	2013	CONVENIOS - 3	EDUCACIÓN PÚBLICA	11	PROGRAMAS DE CULTURA EN LAS ENTIDADES FEDERATIVAS	R070
Distrito Federal	Gobierno de la Entidad	1.- PROGRAMA PRESUPUESTARIO	2013	SUBSIDIOS - 1	SALUD	12	SEGURO MÉDICO SIGLO XXI	S201
Distrito Federal	Gobierno de la Entidad	2.- PARTIDA	2013	SUBSIDIOS - 1	SALUD	12	SEGURO MÉDICO SIGLO XXI	S201

				PARTIDA				
Programa Fondo Convenio - Específico	Dependencia Ejecutora	Rendimiento Financiero	Reintegro	Tipo de Gasto	Partida	Aprobado	Modificado	Recaudado (Ministrado)
SIN IDENTIFICAR	DELEGACION MILPA ALTA?			1 - GASTO CORRIENTE	361 - DIFUSIÓN POR RADIO, TELEVISIÓN Y OTROS MEDIOS DE MENSAJES SOBRE PROGRAMAS Y ACTIVIDADES GUBERNAMENTALES	-	277,000.46	277,000.46
SIN IDENTIFICAR	DELEGACION MILPA ALTA?			1 - GASTO CORRIENTE	382 - GASTOS DE ORDEN SOCIAL Y CULTURAL	-	2,308,830.64	2,308,830.64
SIN IDENTIFICAR	DELEGACION MILPA ALTA?			2 - GASTO DE INVERSIÓN	511 - MUEBLES DE OFICINA Y ESTANTERÍA	-	135,314.00	135,314.00
SIN IDENTIFICAR	DELEGACION MILPA ALTA?			2 - GASTO DE INVERSIÓN	515 - EQUIPO DE CÓMPUTO Y DE TECNOLOGÍAS DE LA INFORMACIÓN	-	2,364,233.12	2,364,233.12
SIN IDENTIFICAR	DELEGACION MILPA ALTA?			2 - GASTO DE INVERSIÓN	519 - OTROS MOBILIARIOS Y EQUIPOS DE ADMINISTRACIÓN	-	371.20	371.20
SIN IDENTIFICAR	DELEGACION MILPA ALTA?			2 - GASTO DE INVERSIÓN	521 - EQUIPOS Y APARATOS AUDIOVISUALES	-	1,389,805.39	1,389,805.39
SIN IDENTIFICAR	DELEGACION MILPA ALTA?			2 - GASTO DE INVERSIÓN	529 - OTRO MOBILIARIO Y EQUIPO EDUCACIONAL Y RECREATIVO	-	94,540.00	94,540.00
SIN IDENTIFICAR	DELEGACION MILPA ALTA?			2 - GASTO DE INVERSIÓN	562 - MAQUINARIA Y EQUIPO INDUSTRIAL	-	278,321.56	278,321.56
SIN IDENTIFICAR	DELEGACION MILPA ALTA?			2 - GASTO DE INVERSIÓN	567 - HERRAMIENTAS Y MÁQUINAS-HERRAMIENTA	-	13,513.52	13,513.52
SEGURO MÉDICO SIGLO XXI LÍQUIDA DE REMANENTE DE PRINCIPAL	SECRETARÍA DE SALUD G.D.F.	$331,249	$0		TOTAL DEL PROGRAMA PRESUPUESTARIO	-	54,819,767.27	54,819,767.27
SEGURO MÉDICO SIGLO XXI LÍQUIDA DE REMANENTE DE PRINCIPAL	SECRETARÍA DE SALUD G.D.F.			1 - GASTO CORRIENTE	351 - CONSERVACIÓN Y MANTENIMIENTO MENOR DE INMUEBLES	-	45,431,779.01	45,431,779.01

AVANCE FINANCIERO					OBSERVACIONES
Comprometido	Devengado	Ejercido	Pagado	Pagado SHCP	
-	-	-	-	N/A	Sin observaciones
-	-	-	-	N/A	Sin observaciones
-	-	-	-	N/A	Sin observaciones
-	-	-	-	N/A	Sin observaciones
-	-	-	-	N/A	Sin observaciones
-	-	-	-	N/A	Sin observaciones
-	-	-	-	N/A	Sin observaciones
-	-	-	-	N/A	Sin observaciones
-	-	-	-	N/A	Sin observaciones
10,631,234.97	9,387,988.26	9,387,988.26	9,387,988.26	-	
1,243,246.71	-	-	-	-	

PERIODO: Cuarto Trimestre 2014

					Descripción de Programas Presupuestarios			
Entidad	Municipio	Tipo de Registro	Ciclo de Recurso	Tipo de Recurso	Descripción Ramo	Clave Ramo	Descripción Programa	Clave Programa
Distrito Federal	Gobierno de la Entidad	2.- PARTIDA	2013	SUBSIDIOS - 1	SALUD	12	SEGURO MÉDICO SIGLO XXI	S201
Distrito Federal	Gobierno de la Entidad	1.- PROGRAMA PRESUPUESTARIO	2013	CONVENIOS - 3	SALUD	12	SISTEMA INTEGRAL DE CALIDAD EN SALUD	S202
Distrito Federal	Gobierno de la Entidad	2.- PARTIDA	2013	CONVENIOS - 3	SALUD	12	SISTEMA INTEGRAL DE CALIDAD EN SALUD	S202
Distrito Federal	Gobierno de la Entidad	2.- PARTIDA	2013	CONVENIOS - 3	SALUD	12	SISTEMA INTEGRAL DE CALIDAD EN SALUD	S202
Distrito Federal	Gobierno de la Entidad	2.- PARTIDA	2013	CONVENIOS - 3	SALUD	12	SISTEMA INTEGRAL DE CALIDAD EN SALUD	S202
Distrito Federal	Gobierno de la Entidad	2.- PARTIDA	2013	CONVENIOS - 3	SALUD	12	SISTEMA INTEGRAL DE CALIDAD EN SALUD	S202
Distrito Federal	Gobierno de la Entidad	1.- PROGRAMA PRESUPUESTARIO	2013	SUBSIDIOS - 1	SALUD	12	SEGURO POPULAR	U005
Distrito Federal	Gobierno de la Entidad	2.- PARTIDA	2013	SUBSIDIOS - 1	SALUD	12	SEGURO POPULAR	U005
Distrito Federal	Gobierno de la Entidad	2.- PARTIDA	2013	SUBSIDIOS - 1	SALUD	12	SEGURO POPULAR	U005
Distrito Federal	Gobierno de la Entidad	1.- PROGRAMA PRESUPUESTARIO	2013	SUBSIDIOS - 1	SALUD	12	SEGURO POPULAR	U005
Distrito Federal	Gobierno de la Entidad	2.- PARTIDA	2013	SUBSIDIOS - 1	SALUD	12	SEGURO POPULAR	U005

				PARTIDA				
Programa Fondo Convenio - Específico	Dependencia Ejecutora	Rendimiento Financiero	Reintegro	Tipo de Gasto	Partida	Aprobado	Modificado	Recaudado (Ministrado)
SEGURO MÉDICO SIGLO XXI LÍQUIDA DE REMANENTE DE PRINCIPAL	SECRETARÍA DE SALUD G.D.F.			2 - GASTO DE INVERSIÓN	531 - EQUIPO MÉDICO Y DE LABORATORIO	-	9,387,988.26	9,387,988.26
SISTEMA INTEGRAL DE CALIDAD EN SALUD LÍQUIDA DE REMANENTE DE PRINCIPAL	SECRETARÍA DE SALUD G.D.F.	$0	$0		TOTAL DEL PROGRAMA PRESUPUESTARIO	-	750,000.00	750,000.00
SISTEMA INTEGRAL DE CALIDAD EN SALUD LÍQUIDA DE REMANENTE DE PRINCIPAL	SECRETARÍA DE SALUD G.D.F.			1 - GASTO CORRIENTE	334 - SERVICIOS DE CAPACITACIÓN	-	250,000.00	250,000.00
SISTEMA INTEGRAL DE CALIDAD EN SALUD LÍQUIDA DE REMANENTE DE PRINCIPAL	SECRETARÍA DE SALUD G.D.F.			2 - GASTO DE INVERSIÓN	515 - EQUIPO DE CÓMPUTO Y DE TECNOLOGÍAS DE LA INFORMACIÓN	-	217,865.40	217,865.40
SISTEMA INTEGRAL DE CALIDAD EN SALUD LÍQUIDA DE REMANENTE DE PRINCIPAL	SECRETARÍA DE SALUD G.D.F.			2 - GASTO DE INVERSIÓN	519 - OTROS MOBILIARIOS Y EQUIPOS DE ADMINISTRACIÓN	-	14,776.08	14,776.08
SISTEMA INTEGRAL DE CALIDAD EN SALUD LÍQUIDA DE REMANENTE DE PRINCIPAL	SECRETARÍA DE SALUD G.D.F.			2 - GASTO DE INVERSIÓN	531 - EQUIPO MÉDICO Y DE LABORATORIO	-	267,358.52	267,358.52
AFILIACIÓN, SEGURO MÉDICO PARA UNA NUEVA GENERACIÓN	SECRETARÍA DE SALUD G.D.F.	$7,521,806	$0		TOTAL DEL PROGRAMA PRESUPUESTARIO	-	90,725,383.33	90,725,383.33
AFILIACIÓN, SEGURO MÉDICO PARA UNA NUEVA GENERACIÓN	SECRETARÍA DE SALUD G.D.F.			1 - GASTO CORRIENTE	351 - CONSERVACIÓN Y MANTENIMIENTO MENOR DE INMUEBLES	-	53,079,105.55	53,079,105.55
AFILIACIÓN, SEGURO MÉDICO PARA UNA NUEVA GENERACIÓN	SECRETARÍA DE SALUD G.D.F.			2 - GASTO DE INVERSIÓN	531 - EQUIPO MÉDICO Y DE LABORATORIO	-	37,646,277.78	37,646,277.78
CONSTRUCCIÓN DE CENTROS DE SALUD	SECRETARIA DE OBRAS Y SERVICIOS	$0	$0		TOTAL DEL PROGRAMA PRESUPUESTARIO	-	43,800,000.00	43,800,000.00
CONSTRUCCIÓN DE CENTROS DE SALUD	SECRETARIA DE OBRAS Y SERVICIOS			2 - GASTO DE INVERSIÓN	612 - EDIFICACIÓN NO HABITACIONAL	-	43,800,000.00	43,800,000.00

AVANCE FINANCIERO					OBSERVACIONES
Comprometido	Devengado	Ejercido	Pagado	Pagado SHCP	
9,387,988.26	9,387,988.26	9,387,988.26	9,387,988.26	-	
750,000.00	517,358.52	517,358.52	517,358.52	-	
250,000.00	250,000.00	250,000.00	250,000.00	-	
217,865.40	-	-	-	-	
14,776.08	-	-	-	-	
267,358.52	267,358.52	267,358.52	267,358.52	-	
37,646,277.78	37,646,277.78	37,646,277.78	37,646,277.78	-	
-	-	-	-	-	
37,646,277.78	37,646,277.78	37,646,277.78	37,646,277.78	-	
-	-	-	-	-	
-	-	-	-	-	

PERIODO: Cuarto Trimestre 2014

					Descripción de Programas Presupuestarios			
Entidad	Municipio	Tipo de Registro	Ciclo de Recurso	Tipo de Recurso	Descripción Ramo	Clave Ramo	Descripción Programa	Clave Programa
Distrito Federal	Gobierno de la Entidad	1.- PROGRAMA PRESUPUESTARIO	2013	CONVENIOS - 3	SALUD	12	SEGURO POPULAR	U005
Distrito Federal	Gobierno de la Entidad	2.- PARTIDA	2013	CONVENIOS - 3	SALUD	12	SEGURO POPULAR	U005
Distrito Federal	Gobierno de la Entidad	2.- PARTIDA	2013	CONVENIOS - 3	SALUD	12	SEGURO POPULAR	U005
Distrito Federal	Gobierno de la Entidad	2.- PARTIDA	2013	CONVENIOS - 3	SALUD	12	SEGURO POPULAR	U005
Distrito Federal	Gobierno de la Entidad	2.- PARTIDA	2013	CONVENIOS - 3	SALUD	12	SEGURO POPULAR	U005
Distrito Federal	Gobierno de la Entidad	2.- PARTIDA	2013	CONVENIOS - 3	SALUD	12	SEGURO POPULAR	U005
Distrito Federal	Gobierno de la Entidad	1.- PROGRAMA PRESUPUESTARIO	2013	SUBSIDIOS - 1	SALUD	12	SEGURO POPULAR	U005
Distrito Federal	Gobierno de la Entidad	2.- PARTIDA	2013	SUBSIDIOS - 1	SALUD	12	SEGURO POPULAR	U005
Distrito Federal	Gobierno de la Entidad	2.- PARTIDA	2013	SUBSIDIOS - 1	SALUD	12	SEGURO POPULAR	U005
Distrito Federal	Gobierno de la Entidad	1.- PROGRAMA PRESUPUESTARIO	2013	SUBSIDIOS - 1	SALUD	12	SEGURO POPULAR	U005
Distrito Federal	Gobierno de la Entidad	2.- PARTIDA	2013	SUBSIDIOS - 1	SALUD	12	SEGURO POPULAR	U005

				PARTIDA				
Programa Fondo Convenio - Específico	Dependencia Ejecutora	Rendimiento Financiero	Reintegro	Tipo de Gasto	Partida	Aprobado	Modificado	Recaudado (Ministrado)
FORTALECIMIENTO DE LAS ACCIONES DE SALUD PÚBLICA EN LOS ESTADOS LÍQUIDA DE REMANENTE DE PRINCIPAL	SECRETARÍA DE SALUD G.D.F.	$0	$0		TOTAL DEL PROGRAMA PRESUPUESTARIO	-	10,424,344.11	10,424,344.11
FORTALECIMIENTO DE LAS ACCIONES DE SALUD PÚBLICA EN LOS ESTADOS LÍQUIDA DE REMANENTE DE PRINCIPAL	SECRETARÍA DE SALUD G.D.F.			1 - GASTO CORRIENTE	383 - CONGRESOS Y CONVENCIONES	-	200,000.00	200,000.00
FORTALECIMIENTO DE LAS ACCIONES DE SALUD PÚBLICA EN LOS ESTADOS LÍQUIDA DE REMANENTE DE PRINCIPAL	SECRETARÍA DE SALUD G.D.F.			2 - GASTO DE INVERSIÓN	511 - MUEBLES DE OFICINA Y ESTANTERÍA	-	110,240.60	110,240.60
FORTALECIMIENTO DE LAS ACCIONES DE SALUD PÚBLICA EN LOS ESTADOS LÍQUIDA DE REMANENTE DE PRINCIPAL	SECRETARÍA DE SALUD G.D.F.			2 - GASTO DE INVERSIÓN	521 - EQUIPOS Y APARATOS AUDIOVISUALES	-	21,249.97	21,249.97
FORTALECIMIENTO DE LAS ACCIONES DE SALUD PÚBLICA EN LOS ESTADOS LÍQUIDA DE REMANENTE DE PRINCIPAL	SECRETARÍA DE SALUD G.D.F.			2 - GASTO DE INVERSIÓN	531 - EQUIPO MÉDICO Y DE LABORATORIO	-	10,048,146.77	10,048,146.77
FORTALECIMIENTO DE LAS ACCIONES DE SALUD PÚBLICA EN LOS ESTADOS LÍQUIDA DE REMANENTE DE PRINCIPAL	SECRETARÍA DE SALUD G.D.F.			2 - GASTO DE INVERSIÓN	541 - VEHÍCULOS Y EQUIPO TERRESTRE	-	44,706.77	44,706.77
PADECIMIENTO DE CÁNCER EN NIÑOS TUMORES SÓLIDOS LÍQUIDA DE REMANENTE DE PRINCIPAL	SECRETARÍA DE SALUD	$2,026,744	$0		TOTAL DEL PROGRAMA PRESUPUESTARIO	-	9,437,862.96	9,437,862.96
PADECIMIENTO DE CÁNCER EN NIÑOS TUMORES SÓLIDOS LÍQUIDA DE REMANENTE DE PRINCIPAL	SECRETARÍA DE SALUD			1 - GASTO CORRIENTE	351 - CONSERVACIÓN Y MANTENIMIENTO MENOR DE INMUEBLES	-	1,434,559.90	1,434,559.90
PADECIMIENTO DE CÁNCER EN NIÑOS TUMORES SÓLIDOS LÍQUIDA DE REMANENTE DE PRINCIPAL	SECRETARÍA DE SALUD			2 - GASTO DE INVERSIÓN	531 - EQUIPO MÉDICO Y DE LABORATORIO	-	8,003,303.06	8,003,303.06
PRESTACION DE SERVICIOS MÉDICOS Y COMPENSACIÓN ECONÓNICA ENTRE LAS ENTIDADES FEDERATIVAS	SECRETARÍA DE SALUD DEL GOBIERNO DEL DF	$407,820	$0		TOTAL DEL PROGRAMA PRESUPUESTARIO	-	7,481,719.22	7,481,719.22
PRESTACION DE SERVICIOS MÉDICOS Y COMPENSACIÓN ECONÓNICA ENTRE LAS ENTIDADES FEDERATIVAS	SECRETARÍA DE SALUD DEL GOBIERNO DEL DF			1 - GASTO CORRIENTE	399 - OTROS SERVICIOS GENERALES	-	7,481,719.22	7,481,719.22

AVANCE FINANCIERO					OBSERVACIONES
Comprometido	Devengado	Ejercido	Pagado	Pagado SHCP	
10,424,344.11	10,424,344.11	10,424,344.11	10,424,344.11	-	
200,000.00	200,000.00	200,000.00	200,000.00	-	
110,240.60	110,240.60	110,240.60	110,240.60	-	
21,249.97	21,249.97	21,249.97	21,249.97	-	
10,048,146.77	10,048,146.77	10,048,146.77	10,048,146.77	-	
44,706.77	44,706.77	44,706.77	44,706.77	-	
7,888,061.56	7,888,061.56	7,888,061.56	7,888,061.56	-	
-	-	-	-	-	
7,888,061.56	7,888,061.56	7,888,061.56	7,888,061.56	-	
7,481,719.22	7,045,660.98	7,045,660.98	7,045,660.98	-	
7,481,719.22	7,045,660.98	7,045,660.98	7,045,660.98	-	

PERIODO: Cuarto Trimestre 2014

						Descripción de Programas Presupuestarios		
Entidad	Municipio	Tipo de Registro	Ciclo de Recurso	Tipo de Recurso	Descripción Ramo	Clave Ramo	Descripción Programa	Clave Programa
Distrito Federal	Gobierno de la Entidad	1.- PROGRAMA PRESUPUESTARIO	2013	SUBSIDIOS - 1	SALUD	12	SEGURO POPULAR	U005
Distrito Federal	Gobierno de la Entidad	2.- PARTIDA	2013	SUBSIDIOS - 1	SALUD	12	SEGURO POPULAR	U005
Distrito Federal	Gobierno de la Entidad	2.- PARTIDA	2013	SUBSIDIOS - 1	SALUD	12	SEGURO POPULAR	U005
Distrito Federal	Gobierno de la Entidad	2.- PARTIDA	2013	SUBSIDIOS - 1	SALUD	12	SEGURO POPULAR	U005
Distrito Federal	Gobierno de la Entidad	2.- PARTIDA	2013	SUBSIDIOS - 1	SALUD	12	SEGURO POPULAR	U005
Distrito Federal	Gobierno de la Entidad	2.- PARTIDA	2013	SUBSIDIOS - 1	SALUD	12	SEGURO POPULAR	U005
Distrito Federal	Gobierno de la Entidad	2.- PARTIDA	2013	SUBSIDIOS - 1	SALUD	12	SEGURO POPULAR	U005
Distrito Federal	Gobierno de la Entidad	2.- PARTIDA	2013	SUBSIDIOS - 1	SALUD	12	SEGURO POPULAR	U005
Distrito Federal	Gobierno de la Entidad	2.- PARTIDA	2013	SUBSIDIOS - 1	SALUD	12	SEGURO POPULAR	U005
Distrito Federal	Gobierno de la Entidad	2.- PARTIDA	2013	SUBSIDIOS - 1	SALUD	12	SEGURO POPULAR	U005
Distrito Federal	Gobierno de la Entidad	2.- PARTIDA	2013	SUBSIDIOS - 1	SALUD	12	SEGURO POPULAR	U005

				PARTIDA				
Programa Fondo Convenio - Específico	Dependencia Ejecutora	Rendimiento Financiero	Reintegro	Tipo de Gasto	Partida	Aprobado	Modificado	Recaudado (Ministrado)
R-SEGURO POPULAR	SERVICIOS DE SALUD P¿BLICA DEL DF	$7,202,653	$0		TOTAL DEL PROGRAMA PRESUPUESTARIO	-	585,183,528.51	585,183,528.51
R-SEGURO POPULAR	SERVICIOS DE SALUD P¿BLICA DEL DF			1 - GASTO CORRIENTE	211 - MATERIALES, ÚTILES Y EQUIPOS MENORES DE OFICINA	-	1,792,648.63	1,792,648.63
R-SEGURO POPULAR	SERVICIOS DE SALUD P¿BLICA DEL DF			1 - GASTO CORRIENTE	214 - MATERIALES, ÚTILES Y EQUIPOS MENORES DE TECNOLOGÍAS DE LA INFORMACIÓN Y COMUNICACIONES	-	3,597,870.57	3,597,870.57
R-SEGURO POPULAR	SERVICIOS DE SALUD P¿BLICA DEL DF			1 - GASTO CORRIENTE	216 - MATERIAL DE LIMPIEZA	-	11,621.96	11,621.96
R-SEGURO POPULAR	SERVICIOS DE SALUD P¿BLICA DEL DF			1 - GASTO CORRIENTE	241 - PRODUCTOS MINERALES NO METÁLICOS	-	6,191,497.34	6,191,497.34
R-SEGURO POPULAR	SERVICIOS DE SALUD P¿BLICA DEL DF			1 - GASTO CORRIENTE	251 - PRODUCTOS QUÍMICOS BÁSICOS	-	52,109,822.93	52,109,822.93
R-SEGURO POPULAR	SERVICIOS DE SALUD P¿BLICA DEL DF			1 - GASTO CORRIENTE	253 - MEDICINAS Y PRODUCTOS FARMACÉUTICOS	-	93,500,773.10	93,500,773.10
R-SEGURO POPULAR	SERVICIOS DE SALUD P¿BLICA DEL DF			1 - GASTO CORRIENTE	254 - MATERIALES, ACCESORIOS Y SUMINISTROS MÉDICOS	-	35,886,937.16	35,886,937.16
R-SEGURO POPULAR	SERVICIOS DE SALUD P¿BLICA DEL DF			1 - GASTO CORRIENTE	255 - MATERIALES, ACCESORIOS Y SUMINISTROS DE LABORATORIO	-	10,745,003.04	10,745,003.04
R-SEGURO POPULAR	SERVICIOS DE SALUD P¿BLICA DEL DF			1 - GASTO CORRIENTE	259 - OTROS PRODUCTOS QUÍMICOS	-	1,533.28	1,533.28
R-SEGURO POPULAR	SERVICIOS DE SALUD P¿BLICA DEL DF			1 - GASTO CORRIENTE	261 - COMBUSTIBLES, LUBRICANTES Y ADITIVOS	-	313,213.72	313,213.72

AVANCE FINANCIERO					OBSERVACIONES
Comprometido	Devengado	Ejercido	Pagado	Pagado SHCP	
239,738,424.48	239,738,424.48	239,738,424.48	239,738,424.48	-	
816,079.57	816,079.57	816,079.57	816,079.57	-	
8,688.40	8,688.40	8,688.40	8,688.40	-	
-	-	-	-	-	
3,252,897.52	3,252,897.52	3,252,897.52	3,252,897.52	-	
22,992,028.92	22,992,028.92	22,992,028.92	22,992,028.92	-	
23,034,676.07	23,034,676.07	23,034,676.07	23,034,676.07	-	
8,934,807.15	8,934,807.15	8,934,807.15	8,934,807.15	-	
2,828,112.74	2,828,112.74	2,828,112.74	2,828,112.74	-	
-	-	-	-	-	
193,396.93	193,396.93	193,396.93	193,396.93	-	

PERIODO: Cuarto Trimestre 2014

					Descripción de Programas Presupuestarios			
Entidad	Municipio	Tipo de Registro	Ciclo de Recurso	Tipo de Recurso	Descripción Ramo	Clave Ramo	Descripción Programa	Clave Programa
Distrito Federal	Gobierno de la Entidad	2.- PARTIDA	2013	SUBSIDIOS - 1	SALUD	12	SEGURO POPULAR	U005
Distrito Federal	Gobierno de la Entidad	2.- PARTIDA	2013	SUBSIDIOS - 1	SALUD	12	SEGURO POPULAR	U005
Distrito Federal	Gobierno de la Entidad	2.- PARTIDA	2013	SUBSIDIOS - 1	SALUD	12	SEGURO POPULAR	U005
Distrito Federal	Gobierno de la Entidad	2.- PARTIDA	2013	SUBSIDIOS - 1	SALUD	12	SEGURO POPULAR	U005
Distrito Federal	Gobierno de la Entidad	2.- PARTIDA	2013	SUBSIDIOS - 1	SALUD	12	SEGURO POPULAR	U005
Distrito Federal	Gobierno de la Entidad	2.- PARTIDA	2013	SUBSIDIOS - 1	SALUD	12	SEGURO POPULAR	U005
Distrito Federal	Gobierno de la Entidad	2.- PARTIDA	2013	SUBSIDIOS - 1	SALUD	12	SEGURO POPULAR	U005
Distrito Federal	Gobierno de la Entidad	2.- PARTIDA	2013	SUBSIDIOS - 1	SALUD	12	SEGURO POPULAR	U005
Distrito Federal	Gobierno de la Entidad	2.- PARTIDA	2013	SUBSIDIOS - 1	SALUD	12	SEGURO POPULAR	U005
Distrito Federal	Gobierno de la Entidad	2.- PARTIDA	2013	SUBSIDIOS - 1	SALUD	12	SEGURO POPULAR	U005
Distrito Federal	Gobierno de la Entidad	2.- PARTIDA	2013	SUBSIDIOS - 1	SALUD	12	SEGURO POPULAR	U005
Distrito Federal	Gobierno de la Entidad	2.- PARTIDA	2013	SUBSIDIOS - 1	SALUD	12	SEGURO POPULAR	U005

				PARTIDA				
Programa Fondo Convenio - Específico	Dependencia Ejecutora	Rendimiento Financiero	Reintegro	Tipo de Gasto	Partida	Aprobado	Modificado	Recaudado (Ministrado)
R-SEGURO POPULAR	SERVICIOS DE SALUD P¿BLICA DEL DF			1 - GASTO CORRIENTE	271 - VESTUARIO Y UNIFORMES	-	2,427,326.99	2,427,326.99
R-SEGURO POPULAR	SERVICIOS DE SALUD P¿BLICA DEL DF			1 - GASTO CORRIENTE	294 - REFACCIONES Y ACCESORIOS MENORES DE EQUIPO DE CÓMPUTO Y TECNOLOGÍAS DE LA INFORMACIÓN	-	39,862.08	39,862.08
R-SEGURO POPULAR	SERVICIOS DE SALUD P¿BLICA DEL DF			1 - GASTO CORRIENTE	295 - REFACCIONES Y ACCESORIOS MENORES DE EQUIPO E INSTRUMENTAL MÉDICO Y DE LABORATORIO	-	201,726.20	201,726.20
R-SEGURO POPULAR	SERVICIOS DE SALUD P¿BLICA DEL DF			1 - GASTO CORRIENTE	296 - REFACCIONES Y ACCESORIOS MENORES DE EQUIPO DE TRANSPORTE	-	125,000.00	125,000.00
R-SEGURO POPULAR	SERVICIOS DE SALUD P¿BLICA DEL DF			1 - GASTO CORRIENTE	298 - REFACCIONES Y ACCESORIOS MENORES DE MAQUINARIA Y OTROS EQUIPOS	-	45,915.45	45,915.45
R-SEGURO POPULAR	SERVICIOS DE SALUD P¿BLICA DEL DF			1 - GASTO CORRIENTE	311 - ENERGÍA ELÉCTRICA	-	1,841,495.69	1,841,495.69
R-SEGURO POPULAR	SERVICIOS DE SALUD P¿BLICA DEL DF			1 - GASTO CORRIENTE	313 - AGUA	-	6,683,314.60	6,683,314.60
R-SEGURO POPULAR	SERVICIOS DE SALUD P¿BLICA DEL DF			1 - GASTO CORRIENTE	314 - TELEFONÍA TRADICIONAL	-	3,011,012.22	3,011,012.22
R-SEGURO POPULAR	SERVICIOS DE SALUD P¿BLICA DEL DF			1 - GASTO CORRIENTE	317 - SERVICIOS DE ACCESO DE INTERNET, REDES Y PROCESAMIENTO DE INFORMACIÓN	-	31,087,000.00	31,087,000.00
R-SEGURO POPULAR	SERVICIOS DE SALUD P¿BLICA DEL DF			1 - GASTO CORRIENTE	322 - ARRENDAMIENTO DE EDIFICIOS	-	677,904.41	677,904.41
R-SEGURO POPULAR	SERVICIOS DE SALUD P¿BLICA DEL DF			1 - GASTO CORRIENTE	334 - SERVICIOS DE CAPACITACIÓN	-	5,921,881.43	5,921,881.43

AVANCE FINANCIERO					OBSERVACIONES
Comprometido	Devengado	Ejercido	Pagado	Pagado SHCP	
2,140,320.21	2,140,320.21	2,140,320.21	2,140,320.21	-	
7,772.00	7,772.00	7,772.00	7,772.00	-	
134,054.26	134,054.26	134,054.26	134,054.26	-	
7,655.01	7,655.01	7,655.01	7,655.01	-	
-	-	-	-	-	
1,580,854.20	1,580,854.20	1,580,854.20	1,580,854.20	-	
6,515,101.12	6,515,101.12	6,515,101.12	6,515,101.12	-	
2,117,231.83	2,117,231.83	2,117,231.83	2,117,231.83	-	
-	-	-	-	-	
533,333.28	533,333.28	533,333.28	533,333.28	-	
2,852,783.12	2,852,783.12	2,852,783.12	2,852,783.12	-	

PERIODO: Cuarto Trimestre 2014

					Descripción de Programas Presupuestarios			
Entidad	Municipio	Tipo de Registro	Ciclo de Recurso	Tipo de Recurso	Descripción Ramo	Clave Ramo	Descripción Programa	Clave Programa
Distrito Federal	Gobierno de la Entidad	2.- PARTIDA	2013	SUBSIDIOS - 1	SALUD	12	SEGURO POPULAR	U005
Distrito Federal	Gobierno de la Entidad	2.- PARTIDA	2013	SUBSIDIOS - 1	SALUD	12	SEGURO POPULAR	U005
Distrito Federal	Gobierno de la Entidad	2.- PARTIDA	2013	SUBSIDIOS - 1	SALUD	12	SEGURO POPULAR	U005
Distrito Federal	Gobierno de la Entidad	2.- PARTIDA	2013	SUBSIDIOS - 1	SALUD	12	SEGURO POPULAR	U005
Distrito Federal	Gobierno de la Entidad	2.- PARTIDA	2013	SUBSIDIOS - 1	SALUD	12	SEGURO POPULAR	U005
Distrito Federal	Gobierno de la Entidad	2.- PARTIDA	2013	SUBSIDIOS - 1	SALUD	12	SEGURO POPULAR	U005
Distrito Federal	Gobierno de la Entidad	2.- PARTIDA	2013	SUBSIDIOS - 1	SALUD	12	SEGURO POPULAR	U005
Distrito Federal	Gobierno de la Entidad	2.- PARTIDA	2013	SUBSIDIOS - 1	SALUD	12	SEGURO POPULAR	U005
Distrito Federal	Gobierno de la Entidad	2.- PARTIDA	2013	SUBSIDIOS - 1	SALUD	12	SEGURO POPULAR	U005
Distrito Federal	Gobierno de la Entidad	2.- PARTIDA	2013	SUBSIDIOS - 1	SALUD	12	SEGURO POPULAR	U005

				PARTIDA				
Programa Fondo Convenio - Específico	Dependencia Ejecutora	Rendimiento Financiero	Reintegro	Tipo de Gasto	Partida	Aprobado	Modificado	Recaudado (Ministrado)
R-SEGURO POPULAR	SERVICIOS DE SALUD P¿BLICA DEL DF			1 - GASTO CORRIENTE	336 - SERVICIOS DE APOYO ADMINISTRATIVO, TRADUCCIÓN, FOTOCOPIADO E IMPRESIÓN	-	20,974,457.60	20,974,457.60
R-SEGURO POPULAR	SERVICIOS DE SALUD P¿BLICA DEL DF			1 - GASTO CORRIENTE	338 - SERVICIOS DE VIGILANCIA	-	1,614,974.22	1,614,974.22
R-SEGURO POPULAR	SERVICIOS DE SALUD P¿BLICA DEL DF			1 - GASTO CORRIENTE	351 - CONSERVACIÓN Y MANTENIMIENTO MENOR DE INMUEBLES	-	2,388,809.46	2,388,809.46
R-SEGURO POPULAR	SERVICIOS DE SALUD P¿BLICA DEL DF			1 - GASTO CORRIENTE	353 - INSTALACIÓN, REPARACIÓN Y MANTENIMIENTO DE EQUIPO DE CÓMPUTO Y TECNOLOGÍA DE LA INFORMACIÓN	-	1,180,540.43	1,180,540.43
R-SEGURO POPULAR	SERVICIOS DE SALUD P¿BLICA DEL DF			1 - GASTO CORRIENTE	354 - INSTALACIÓN, REPARACIÓN Y MANTENIMIENTO DE EQUIPO E INSTRUMENTAL MÉDICO Y DE LABORATORIO	-	29,358,808.48	29,358,808.48
R-SEGURO POPULAR	SERVICIOS DE SALUD P¿BLICA DEL DF			1 - GASTO CORRIENTE	355 - REPARACIÓN Y MANTENIMIENTO DE EQUIPO DE TRANSPORTE	-	329,187.73	329,187.73
R-SEGURO POPULAR	SERVICIOS DE SALUD P¿BLICA DEL DF			1 - GASTO CORRIENTE	357 - INSTALACIÓN, REPARACIÓN Y MANTENIMIENTO DE MAQUINARIA, OTROS EQUIPOS Y HERRAMIENTA	-	4,479,262.51	4,479,262.51
R-SEGURO POPULAR	SERVICIOS DE SALUD P¿BLICA DEL DF			1 - GASTO CORRIENTE	358 - SERVICIOS DE LIMPIEZA Y MANEJO DE DESECHOS	-	3,720,513.91	3,720,513.91
R-SEGURO POPULAR	SERVICIOS DE SALUD P¿BLICA DEL DF			1 - GASTO CORRIENTE	361 - DIFUSIÓN POR RADIO, TELEVISIÓN Y OTROS MEDIOS DE MENSAJES SOBRE PROGRAMAS Y ACTIVIDADES GUBERNAMENTALES	-	74,660,137.44	74,660,137.44
R-SEGURO POPULAR	SERVICIOS DE SALUD P¿BLICA DEL DF			1 - GASTO CORRIENTE	399 - OTROS SERVICIOS GENERALES	-	41,340,767.67	41,340,767.67

AVANCE FINANCIERO					OBSERVACIONES
Comprometido	Devengado	Ejercido	Pagado	Pagado SHCP	
4,607,650.34	4,607,650.34	4,607,650.34	4,607,650.34	-	
-	-	-	-	-	
2,378,174.00	2,378,174.00	2,378,174.00	2,378,174.00	-	
2,900.00	2,900.00	2,900.00	2,900.00	-	
17,616,841.86	17,616,841.86	17,616,841.86	17,616,841.86	-	
274,744.95	274,744.95	274,744.95	274,744.95	-	
1,998,216.00	1,998,216.00	1,998,216.00	1,998,216.00	-	
2,254,465.75	2,254,465.75	2,254,465.75	2,254,465.75	-	
20,700,810.59	20,700,810.59	20,700,810.59	20,700,810.59	-	
28,347,812.90	28,347,812.90	28,347,812.90	28,347,812.90	-	

PERIODO: Cuarto Trimestre 2014

					Descripción de Programas Presupuestarios			
Entidad	Municipio	Tipo de Registro	Ciclo de Recurso	Tipo de Recurso	Descripción Ramo	Clave Ramo	Descripción Programa	Clave Programa
Distrito Federal	Gobierno de la Entidad	2.- PARTIDA	2013	SUBSIDIOS - 1	SALUD	12	SEGURO POPULAR	U005
Distrito Federal	Gobierno de la Entidad	2.- PARTIDA	2013	SUBSIDIOS - 1	SALUD	12	SEGURO POPULAR	U005
Distrito Federal	Gobierno de la Entidad	2.- PARTIDA	2013	SUBSIDIOS - 1	SALUD	12	SEGURO POPULAR	U005
Distrito Federal	Gobierno de la Entidad	2.- PARTIDA	2013	SUBSIDIOS - 1	SALUD	12	SEGURO POPULAR	U005
Distrito Federal	Gobierno de la Entidad	2.- PARTIDA	2013	SUBSIDIOS - 1	SALUD	12	SEGURO POPULAR	U005
Distrito Federal	Gobierno de la Entidad	2.- PARTIDA	2013	SUBSIDIOS - 1	SALUD	12	SEGURO POPULAR	U005
Distrito Federal	Gobierno de la Entidad	2.- PARTIDA	2013	SUBSIDIOS - 1	SALUD	12	SEGURO POPULAR	U005
Distrito Federal	Gobierno de la Entidad	2.- PARTIDA	2013	SUBSIDIOS - 1	SALUD	12	SEGURO POPULAR	U005
Distrito Federal	Gobierno de la Entidad	1.- PROGRAMA PRESUPUESTARIO	2013	SUBSIDIOS - 1	SALUD	12	SEGURO POPULAR	U005
Distrito Federal	Gobierno de la Entidad	2.- PARTIDA	2013	SUBSIDIOS - 1	SALUD	12	SEGURO POPULAR	U005
Distrito Federal	Gobierno de la Entidad	1.- PROGRAMA PRESUPUESTARIO	2013	SUBSIDIOS - 1	SALUD	12	SEGURO POPULAR	U005

				PARTIDA				
Programa Fondo Convenio - Específico	Dependencia Ejecutora	Rendimiento Financiero	Reintegro	Tipo de Gasto	Partida	Aprobado	Modificado	Recaudado (Ministrado)
R-SEGURO POPULAR	SERVICIOS DE SALUD P¿BLICA DEL DF			1 - GASTO CORRIENTE	441 - AYUDAS SOCIALES A PERSONAS	-	2,990,241.65	2,990,241.65
R-SEGURO POPULAR	SERVICIOS DE SALUD P¿BLICA DEL DF			2 - GASTO DE INVERSIÓN	511 - MUEBLES DE OFICINA Y ESTANTERÍA	-	393,866.40	393,866.40
R-SEGURO POPULAR	SERVICIOS DE SALUD P¿BLICA DEL DF			2 - GASTO DE INVERSIÓN	515 - EQUIPO DE CÓMPUTO Y DE TECNOLOGÍAS DE LA INFORMACIÓN	-	18,274,844.79	18,274,844.79
R-SEGURO POPULAR	SERVICIOS DE SALUD P¿BLICA DEL DF			2 - GASTO DE INVERSIÓN	531 - EQUIPO MÉDICO Y DE LABORATORIO	-	68,299,387.91	68,299,387.91
R-SEGURO POPULAR	SERVICIOS DE SALUD P¿BLICA DEL DF			2 - GASTO DE INVERSIÓN	532 - INSTRUMENTAL MÉDICO Y DE LABORATORIO	-	8,722,291.09	8,722,291.09
R-SEGURO POPULAR	SERVICIOS DE SALUD P¿BLICA DEL DF			2 - GASTO DE INVERSIÓN	565 - EQUIPO DE COMUNICACIÓN Y TELECOMUNICACIÓN	-	12,889,600.00	12,889,600.00
R-SEGURO POPULAR	SERVICIOS DE SALUD P¿BLICA DEL DF			2 - GASTO DE INVERSIÓN	566 - EQUIPOS DE GENERACIÓN ELÉCTRICA, APARATOS Y ACCESORIOS ELÉCTRICOS	-	1,609,562.06	1,609,562.06
R-SEGURO POPULAR	SERVICIOS DE SALUD P¿BLICA DEL DF			2 - GASTO DE INVERSIÓN	612 - EDIFICACIÓN NO HABITACIONAL	-	35,742,914.36	35,742,914.36
R-SEPO CATARATAS	SERVICIOS DE SALUD P¿BLICA.	$0	$0		TOTAL DEL PROGRAMA PRESUPUESTARIO	-	1,090,560.70	1,090,560.70
R-SEPO CATARATAS	SERVICIOS DE SALUD P¿BLICA.			2 - GASTO DE INVERSIÓN	531 - EQUIPO MÉDICO Y DE LABORATORIO	-	1,090,560.70	1,090,560.70
R-SEPO CUIDADOS INTEN. NEONATALES	SERVICIOS DE SALUD P¿BLICA DEL D.F.	$0	$0		TOTAL DEL PROGRAMA PRESUPUESTARIO	-	9,595,555.01	9,595,555.01

AVANCE FINANCIERO					OBSERVACIONES
Comprometido	Devengado	Ejercido	Pagado	Pagado SHCP	
1,254,385.45	1,254,385.45	1,254,385.45	1,254,385.45	-	
-	-	-	-	-	
-	-	-	-	-	
38,416,326.74	38,416,326.74	38,416,326.74	38,416,326.74	-	
3,797,339.81	3,797,339.81	3,797,339.81	3,797,339.81	-	
12,394,368.00	12,394,368.00	12,394,368.00	12,394,368.00	-	
-	-	-	-	-	
27,744,595.76	27,744,595.76	27,744,595.76	27,744,595.76	-	
-	-	-	-	-	
-	-	-	-	-	
6,321,493.46	6,321,493.46	6,321,493.46	6,321,493.46	-	

PERIODO: Cuarto Trimestre 2014

					Descripción de Programas Presupuestarios			
Entidad	Municipio	Tipo de Registro	Ciclo de Recurso	Tipo de Recurso	Descripción Ramo	Clave Ramo	Descripción Programa	Clave Programa
Distrito Federal	Gobierno de la Entidad	2.- PARTIDA	2013	SUBSIDIOS - 1	SALUD	12	SEGURO POPULAR	U005
Distrito Federal	Gobierno de la Entidad	1.- PROGRAMA PRESUPUESTARIO	2013	SUBSIDIOS - 1	SALUD	12	SEGURO POPULAR	U005
Distrito Federal	Gobierno de la Entidad	2.- PARTIDA	2013	SUBSIDIOS - 1	SALUD	12	SEGURO POPULAR	U005
Distrito Federal	Gobierno de la Entidad	1.- PROGRAMA PRESUPUESTARIO	2013	SUBSIDIOS - 1	SALUD	12	SEGURO POPULAR	U005
Distrito Federal	Gobierno de la Entidad	2.- PARTIDA	2013	SUBSIDIOS - 1	SALUD	12	SEGURO POPULAR	U005
Distrito Federal	Gobierno de la Entidad	2.- PARTIDA	2013	SUBSIDIOS - 1	SALUD	12	SEGURO POPULAR	U005
Distrito Federal	Gobierno de la Entidad	2.- PARTIDA	2013	SUBSIDIOS - 1	SALUD	12	SEGURO POPULAR	U005
Distrito Federal	Gobierno de la Entidad	2.- PARTIDA	2013	SUBSIDIOS - 1	SALUD	12	SEGURO POPULAR	U005
Distrito Federal	Gobierno de la Entidad	2.- PARTIDA	2013	SUBSIDIOS - 1	SALUD	12	SEGURO POPULAR	U005
Distrito Federal	Gobierno de la Entidad	2.- PARTIDA	2013	SUBSIDIOS - 1	SALUD	12	SEGURO POPULAR	U005
Distrito Federal	Gobierno de la Entidad	2.- PARTIDA	2013	SUBSIDIOS - 1	SALUD	12	SEGURO POPULAR	U005

				PARTIDA				
Programa Fondo Convenio - Específico	Dependencia Ejecutora	Rendimiento Financiero	Reintegro	Tipo de Gasto	Partida	Aprobado	Modificado	Recaudado (Ministrado)
R-SEPO CUIDADOS INTEN. NEONATALES	SERVICIOS DE SALUD P¿BLICA DEL D.F.			2 - GASTO DE INVERSIÓN	531 - EQUIPO MÉDICO Y DE LABORATORIO	-	9,595,555.01	9,595,555.01
R-SEPO SEG. MEDICO PARA UNA NUEVA GENERACION	SERVICIOS DE SALUD P¿BLICA DEL DF.	$0	$0		TOTAL DEL PROGRAMA PRESUPUESTARIO	-	1,245,971.17	1,245,971.17
R-SEPO SEG. MEDICO PARA UNA NUEVA GENERACION	SERVICIOS DE SALUD P¿BLICA DEL DF.			2 - GASTO DE INVERSIÓN	531 - EQUIPO MÉDICO Y DE LABORATORIO	-	1,245,971.17	1,245,971.17
SEGURO POPULAR LÍQUIDA DE REMANENTES DE PRINCIPAL	SECRETARÍA DE SALUD DEL DF	$202,162,902	$0		TOTAL DEL PROGRAMA PRESUPUESTARIO	-	525,298,186.08	525,298,186.08
SEGURO POPULAR LÍQUIDA DE REMANENTES DE PRINCIPAL	SECRETARÍA DE SALUD DEL DF			1 - GASTO CORRIENTE	211 - MATERIALES, ÚTILES Y EQUIPOS MENORES DE OFICINA	-	26,729.39	26,729.39
SEGURO POPULAR LÍQUIDA DE REMANENTES DE PRINCIPAL	SECRETARÍA DE SALUD DEL DF			1 - GASTO CORRIENTE	214 - MATERIALES, ÚTILES Y EQUIPOS MENORES DE TECNOLOGÍAS DE LA INFORMACIÓN Y COMUNICACIONES	-	193,000.80	193,000.80
SEGURO POPULAR LÍQUIDA DE REMANENTES DE PRINCIPAL	SECRETARÍA DE SALUD DEL DF			1 - GASTO CORRIENTE	216 - MATERIAL DE LIMPIEZA	-	43,444.32	43,444.32
SEGURO POPULAR LÍQUIDA DE REMANENTES DE PRINCIPAL	SECRETARÍA DE SALUD DEL DF			1 - GASTO CORRIENTE	217 - MATERIALES Y ÚTILES DE ENSEÑANZA	-	10,992.20	10,992.20
SEGURO POPULAR LÍQUIDA DE REMANENTES DE PRINCIPAL	SECRETARÍA DE SALUD DEL DF			1 - GASTO CORRIENTE	221 - PRODUCTOS ALIMENTICIOS PARA PERSONAS	-	1,682,550.20	1,682,550.20
SEGURO POPULAR LÍQUIDA DE REMANENTES DE PRINCIPAL	SECRETARÍA DE SALUD DEL DF			1 - GASTO CORRIENTE	253 - MEDICINAS Y PRODUCTOS FARMACÉUTICOS	-	6,631,663.80	6,631,663.80
SEGURO POPULAR LÍQUIDA DE REMANENTES DE PRINCIPAL	SECRETARÍA DE SALUD DEL DF			1 - GASTO CORRIENTE	254 - MATERIALES, ACCESORIOS Y SUMINISTROS MÉDICOS	-	16,527,764.93	16,527,764.93

AVANCE FINANCIERO					OBSERVACIONES
Comprometido	Devengado	Ejercido	Pagado	Pagado SHCP	
6,321,493.46	6,321,493.46	6,321,493.46	6,321,493.46	-	.
98,600.00	98,600.00	98,600.00	98,600.00	-	
98,600.00	98,600.00	98,600.00	98,600.00	-	
374,136,304.83	303,670,319.88	303,670,319.88	303,670,319.88	-	
26,729.39	26,729.39	26,729.39	26,729.39	-	
193,000.80	193,000.80	193,000.80	193,000.80	-	
-	-	-	-	-	
10,992.20	10,992.20	10,992.20	10,992.20	-	
1,682,550.20	1,682,550.20	1,682,550.20	1,682,550.20	-	
6,509,984.30	6,509,984.30	6,509,984.30	6,509,984.30	-	
7,198,104.95	5,971,296.44	5,971,296.44	5,971,296.44	-	

PERIODO: Cuarto Trimestre 2014

					Descripción de Programas Presupuestarios			
Entidad	Municipio	Tipo de Registro	Ciclo de Recurso	Tipo de Recurso	Descripción Ramo	Clave Ramo	Descripción Programa	Clave Programa
Distrito Federal	Gobierno de la Entidad	2.- PARTIDA	2013	SUBSIDIOS - 1	SALUD	12	SEGURO POPULAR	U005
Distrito Federal	Gobierno de la Entidad	2.- PARTIDA	2013	SUBSIDIOS - 1	SALUD	12	SEGURO POPULAR	U005
Distrito Federal	Gobierno de la Entidad	2.- PARTIDA	2013	SUBSIDIOS - 1	SALUD	12	SEGURO POPULAR	U005
Distrito Federal	Gobierno de la Entidad	2.- PARTIDA	2013	SUBSIDIOS - 1	SALUD	12	SEGURO POPULAR	U005
Distrito Federal	Gobierno de la Entidad	2.- PARTIDA	2013	SUBSIDIOS - 1	SALUD	12	SEGURO POPULAR	U005
Distrito Federal	Gobierno de la Entidad	2.- PARTIDA	2013	SUBSIDIOS - 1	SALUD	12	SEGURO POPULAR	U005
Distrito Federal	Gobierno de la Entidad	2.- PARTIDA	2013	SUBSIDIOS - 1	SALUD	12	SEGURO POPULAR	U005
Distrito Federal	Gobierno de la Entidad	2.- PARTIDA	2013	SUBSIDIOS - 1	SALUD	12	SEGURO POPULAR	U005
Distrito Federal	Gobierno de la Entidad	2.- PARTIDA	2013	SUBSIDIOS - 1	SALUD	12	SEGURO POPULAR	U005
Distrito Federal	Gobierno de la Entidad	2.- PARTIDA	2013	SUBSIDIOS - 1	SALUD	12	SEGURO POPULAR	U005

				PARTIDA				
Programa Fondo Convenio - Específico	Dependencia Ejecutora	Rendimiento Financiero	Reintegro	Tipo de Gasto	Partida	Aprobado	Modificado	Recaudado (Ministrado)
SEGURO POPULAR LÍQUIDA DE REMANENTES DE PRINCIPAL	SECRETARÍA DE SALUD DEL DF			1 - GASTO CORRIENTE	271 - VESTUARIO Y UNIFORMES	-	7,893,266.80	7,893,266.80
SEGURO POPULAR LÍQUIDA DE REMANENTES DE PRINCIPAL	SECRETARÍA DE SALUD DEL DF			1 - GASTO CORRIENTE	275 - BLANCOS Y OTROS PRODUCTOS TEXTILES, EXCEPTO PRENDAS DE VESTIR	-	9,744.00	9,744.00
SEGURO POPULAR LÍQUIDA DE REMANENTES DE PRINCIPAL	SECRETARÍA DE SALUD DEL DF			1 - GASTO CORRIENTE	294 - REFACCIONES Y ACCESORIOS MENORES DE EQUIPO DE CÓMPUTO Y TECNOLOGÍAS DE LA INFORMACIÓN	-	1,328,764.23	1,328,764.23
SEGURO POPULAR LÍQUIDA DE REMANENTES DE PRINCIPAL	SECRETARÍA DE SALUD DEL DF			1 - GASTO CORRIENTE	312 - GAS	-	1,916,311.24	1,916,311.24
SEGURO POPULAR LÍQUIDA DE REMANENTES DE PRINCIPAL	SECRETARÍA DE SALUD DEL DF			1 - GASTO CORRIENTE	322 - ARRENDAMIENTO DE EDIFICIOS	-	300,630.24	300,630.24
SEGURO POPULAR LÍQUIDA DE REMANENTES DE PRINCIPAL	SECRETARÍA DE SALUD DEL DF			1 - GASTO CORRIENTE	333 - SERVICIOS DE CONSULTORÍA ADMINISTRATIVA, PROCESOS, TÉCNICA Y EN TECNOLOGÍAS DE LA INFORMACIÓN	-	134,000,000.00	134,000,000.00
SEGURO POPULAR LÍQUIDA DE REMANENTES DE PRINCIPAL	SECRETARÍA DE SALUD DEL DF			1 - GASTO CORRIENTE	336 - SERVICIOS DE APOYO ADMINISTRATIVO, TRADUCCIÓN, FOTOCOPIADO E IMPRESIÓN	-	3,822,200.00	3,822,200.00
SEGURO POPULAR LÍQUIDA DE REMANENTES DE PRINCIPAL	SECRETARÍA DE SALUD DEL DF			1 - GASTO CORRIENTE	347 - FLETES Y MANIOBRAS	-	1,435,704.14	1,435,704.14
SEGURO POPULAR LÍQUIDA DE REMANENTES DE PRINCIPAL	SECRETARÍA DE SALUD DEL DF			1 - GASTO CORRIENTE	351 - CONSERVACIÓN Y MANTENIMIENTO MENOR DE INMUEBLES	-	2,519,490.97	2,519,490.97
SEGURO POPULAR LÍQUIDA DE REMANENTES DE PRINCIPAL	SECRETARÍA DE SALUD DEL DF			1 - GASTO CORRIENTE	353 - INSTALACIÓN, REPARACIÓN Y MANTENIMIENTO DE EQUIPO DE CÓMPUTO Y TECNOLOGÍA DE LA INFORMACIÓN	-	24,663.40	24,663.40

AVANCE FINANCIERO					OBSERVACIONES
Comprometido	Devengado	Ejercido	Pagado	Pagado SHCP	
7,893,266.80	7,893,266.80	7,893,266.80	7,893,266.80	-	
9,744.00	9,744.00	9,744.00	9,744.00	-	
1,328,764.23	1,328,764.23	1,328,764.23	1,328,764.23	-	
1,218,158.63	1,218,158.63	1,218,158.63	1,218,158.63	-	
300,630.24	300,630.24	300,630.24	300,630.24	-	
125,500,000.00	101,430,400.00	101,430,400.00	101,430,400.00	-	
3,822,200.00	3,822,200.00	3,822,200.00	3,822,200.00	-	
1,435,701.14	1,435,701.14	1,435,701.14	1,435,701.14	-	
2,519,490.97	2,519,490.97	2,519,490.97	2,519,490.97	-	
24,663.40	24,663.40	24,663.40	24,663.40	-	

PERIODO: Cuarto Trimestre 2014

					Descripción de Programas Presupuestarios			
Entidad	Municipio	Tipo de Registro	Ciclo de Recurso	Tipo de Recurso	Descripción Ramo	Clave Ramo	Descripción Programa	Clave Programa
Distrito Federal	Gobierno de la Entidad	2.- PARTIDA	2013	SUBSIDIOS - 1	SALUD	12	SEGURO POPULAR	U005
Distrito Federal	Gobierno de la Entidad	2.- PARTIDA	2013	SUBSIDIOS - 1	SALUD	12	SEGURO POPULAR	U005
Distrito Federal	Gobierno de la Entidad	2.- PARTIDA	2013	SUBSIDIOS - 1	SALUD	12	SEGURO POPULAR	U005
Distrito Federal	Gobierno de la Entidad	2.- PARTIDA	2013	SUBSIDIOS - 1	SALUD	12	SEGURO POPULAR	U005
Distrito Federal	Gobierno de la Entidad	2.- PARTIDA	2013	SUBSIDIOS - 1	SALUD	12	SEGURO POPULAR	U005
Distrito Federal	Gobierno de la Entidad	2.- PARTIDA	2013	SUBSIDIOS - 1	SALUD	12	SEGURO POPULAR	U005
Distrito Federal	Gobierno de la Entidad	2.- PARTIDA	2013	SUBSIDIOS - 1	SALUD	12	SEGURO POPULAR	U005
Distrito Federal	Gobierno de la Entidad	2.- PARTIDA	2013	SUBSIDIOS - 1	SALUD	12	SEGURO POPULAR	U005
Distrito Federal	Gobierno de la Entidad	2.- PARTIDA	2013	SUBSIDIOS - 1	SALUD	12	SEGURO POPULAR	U005
Distrito Federal	Gobierno de la Entidad	2.- PARTIDA	2013	SUBSIDIOS - 1	SALUD	12	SEGURO POPULAR	U005
Distrito Federal	Gobierno de la Entidad	1.- PROGRAMA PRESUPUESTARIO	2013	SUBSIDIOS - 1	SALUD	12	SEGURO POPULAR	U005

				PARTIDA				
Programa Fondo Convenio - Específico	Dependencia Ejecutora	Rendimiento Financiero	Reintegro	Tipo de Gasto	Partida	Aprobado	Modificado	Recaudado (Ministrado)
SEGURO POPULAR LÍQUIDA DE REMANENTES DE PRINCIPAL	SECRETARÍA DE SALUD DEL DF			1 - GASTO CORRIENTE	354 - INSTALACIÓN, REPARACIÓN Y MANTENIMIENTO DE EQUIPO E INSTRUMENTAL MÉDICO Y DE LABORATORIO	-	17,769,730.38	17,769,730.38
SEGURO POPULAR LÍQUIDA DE REMANENTES DE PRINCIPAL	SECRETARÍA DE SALUD DEL DF			1 - GASTO CORRIENTE	355 - REPARACIÓN Y MANTENIMIENTO DE EQUIPO DE TRANSPORTE	-	132,784.11	132,784.11
SEGURO POPULAR LÍQUIDA DE REMANENTES DE PRINCIPAL	SECRETARÍA DE SALUD DEL DF			1 - GASTO CORRIENTE	357 - INSTALACIÓN, REPARACIÓN Y MANTENIMIENTO DE MAQUINARIA, OTROS EQUIPOS Y HERRAMIENTA	-	1,029,554.11	1,029,554.11
SEGURO POPULAR LÍQUIDA DE REMANENTES DE PRINCIPAL	SECRETARÍA DE SALUD DEL DF			1 - GASTO CORRIENTE	358 - SERVICIOS DE LIMPIEZA Y MANEJO DE DESECHOS	-	3,295,670.91	3,295,670.91
SEGURO POPULAR LÍQUIDA DE REMANENTES DE PRINCIPAL	SECRETARÍA DE SALUD DEL DF			1 - GASTO CORRIENTE	399 - OTROS SERVICIOS GENERALES	-	77,472,631.50	77,472,631.50
SEGURO POPULAR LÍQUIDA DE REMANENTES DE PRINCIPAL	SECRETARÍA DE SALUD DEL DF			2 - GASTO DE INVERSIÓN	515 - EQUIPO DE CÓMPUTO Y DE TECNOLOGÍAS DE LA INFORMACIÓN	-	55,178,041.69	55,178,041.69
SEGURO POPULAR LÍQUIDA DE REMANENTES DE PRINCIPAL	SECRETARÍA DE SALUD DEL DF			2 - GASTO DE INVERSIÓN	519 - OTROS MOBILIARIOS Y EQUIPOS DE ADMINISTRACIÓN	-	1,274,307.00	1,274,307.00
SEGURO POPULAR LÍQUIDA DE REMANENTES DE PRINCIPAL	SECRETARÍA DE SALUD DEL DF			2 - GASTO DE INVERSIÓN	531 - EQUIPO MÉDICO Y DE LABORATORIO	-	190,704,722.96	190,704,722.96
SEGURO POPULAR LÍQUIDA DE REMANENTES DE PRINCIPAL	SECRETARÍA DE SALUD DEL DF			2 - GASTO DE INVERSIÓN	541 - VEHÍCULOS Y EQUIPO TERRESTRE	-	48,882.76	48,882.76
SEGURO POPULAR LÍQUIDA DE REMANENTES DE PRINCIPAL	SECRETARÍA DE SALUD DEL DF			2 - GASTO DE INVERSIÓN	565 - EQUIPO DE COMUNICACIÓN Y TELECOMUNICACIÓN	-	24,940.00	24,940.00
TRASTORNOS QUIRÚRGICOS, CONGÉNITOS Y ADQUIRIDOS LÍQUIDA DE REMANENTES DE PRINCIPAL.	SECRETARÍA DE SALUD DEL DISTRITO FEDERAL	$1,952,997	$0		TOTAL DEL PROGRAMA PRESUPUESTARIO	-	7,798,973.61	7,798,973.61

AVANCE FINANCIERO					OBSERVACIONES
Comprometido	Devengado	Ejercido	Pagado	Pagado SHCP	
15,935,219.46	15,779,425.66	15,779,425.66	15,779,425.66	-	
132,784.11	132,784.11	132,784.11	132,784.11	-	
1,029,554.11	1,029,554.11	1,029,554.11	1,029,554.11	-	
3,295,670.91	3,295,670.91	3,295,670.91	3,295,670.91	-	
75,512,086.14	33,969,175.50	33,969,175.50	33,969,175.50	-	
55,178,041.69	52,187,410.29	52,187,410.29	52,187,410.29	-	
480,240.00	-	-	-	-	
62,873,787.16	62,873,786.56	62,873,786.56	62,873,786.56	-	
-	-	-	-	-	
24,940.00	24,940.00	24,940.00	24,940.00	-	
867,362.07	867,362.07	867,362.07	867,362.07	-	

PERIODO: Cuarto Trimestre 2014

					Descripción de Programas Presupuestarios			
Entidad	Municipio	Tipo de Registro	Ciclo de Recurso	Tipo de Recurso	Descripción Ramo	Clave Ramo	Descripción Programa	Clave Programa
Distrito Federal	Gobierno de la Entidad	2.- PARTIDA	2013	SUBSIDIOS - 1	SALUD	12	SEGURO POPULAR	U005
Distrito Federal	Gobierno de la Entidad	2.- PARTIDA	2013	SUBSIDIOS - 1	SALUD	12	SEGURO POPULAR	U005
Distrito Federal	Gobierno de la Entidad	1.- PROGRAMA PRESUPUESTARIO	2013	SUBSIDIOS - 1	SALUD	12	PROGRAMA DE APOYO PARA FORTALECER LA CALIDAD EN LOS SERVICIOS DE SALUD	U012
Distrito Federal	Gobierno de la Entidad	2.- PARTIDA	2013	SUBSIDIOS - 1	SALUD	12	PROGRAMA DE APOYO PARA FORTALECER LA CALIDAD EN LOS SERVICIOS DE SALUD	U012
Distrito Federal	Gobierno de la Entidad	1.- PROGRAMA PRESUPUESTARIO	2013	CONVENIOS - 3	SALUD	12	PROGRAMA DE APOYO PARA FORTALECER LA CALIDAD EN LOS SERVICIOS DE SALUD	U012
Distrito Federal	Gobierno de la Entidad	2.- PARTIDA	2013	CONVENIOS - 3	SALUD	12	PROGRAMA DE APOYO PARA FORTALECER LA CALIDAD EN LOS SERVICIOS DE SALUD	U012
Distrito Federal	Gobierno de la Entidad	1.- PROGRAMA PRESUPUESTARIO	2013	CONVENIOS - 3	SALUD	12	PROGRAMA DE APOYO PARA FORTALECER LA CALIDAD EN LOS SERVICIOS DE SALUD	U012
Distrito Federal	Gobierno de la Entidad	2.- PARTIDA	2013	CONVENIOS - 3	SALUD	12	PROGRAMA DE APOYO PARA FORTALECER LA CALIDAD EN LOS SERVICIOS DE SALUD	U012
Distrito Federal	Gobierno de la Entidad	1.- PROGRAMA PRESUPUESTARIO	2013	CONVENIOS - 3	SALUD	12	PROGRAMA DE APOYO PARA FORTALECER LA CALIDAD EN LOS SERVICIOS DE SALUD	U012
Distrito Federal	Gobierno de la Entidad	2.- PARTIDA	2013	CONVENIOS - 3	SALUD	12	PROGRAMA DE APOYO PARA FORTALECER LA CALIDAD EN LOS SERVICIOS DE SALUD	U012
Distrito Federal	Gobierno de la Entidad	2.- PARTIDA	2013	CONVENIOS - 3	SALUD	12	PROGRAMA DE APOYO PARA FORTALECER LA CALIDAD EN LOS SERVICIOS DE SALUD	U012

				PARTIDA				
Programa Fondo Convenio - Específico	Dependencia Ejecutora	Rendimiento Financiero	Reintegro	Tipo de Gasto	Partida	Aprobado	Modificado	Recaudado (Ministrado)
TRASTORNOS QUIRÚRGICOS, CONGÉNITOS Y ADQUIRIDOS LÍQUIDA DE REMANENTES DE PRINCIPAL.	SECRETARÍA DE SALUD DEL DISTRITO FEDERAL			1 - GASTO CORRIENTE	351 - CONSERVACIÓN Y MANTENIMIENTO MENOR DE INMUEBLES	-	6,931,611.54	6,931,611.54
TRASTORNOS QUIRÚRGICOS, CONGÉNITOS Y ADQUIRIDOS LÍQUIDA DE REMANENTES DE PRINCIPAL.	SECRETARÍA DE SALUD DEL DISTRITO FEDERAL			2 - GASTO DE INVERSIÓN	531 - EQUIPO MÉDICO Y DE LABORATORIO	-	867,362.07	867,362.07
CONSTRUCCIÓN CLÍNICA DE GERIATRÍA	SECRETARIA DE OBRAS Y SERVICIOS	$0	$0		TOTAL DEL PROGRAMA PRESUPUESTARIO	-	10,000,000.00	10,000,000.00
CONSTRUCCIÓN CLÍNICA DE GERIATRÍA	SECRETARIA DE OBRAS Y SERVICIOS			2 - GASTO DE INVERSIÓN	612 - EDIFICACIÓN NO HABITACIONAL	-	10,000,000.00	10,000,000.00
R- FOROS GPOS. VULNERABLES	SERVICIOS DE SALUD P¿BLICA DEL DF.	$0	$0		TOTAL DEL PROGRAMA PRESUPUESTARIO	-	2,182,335.00	2,182,335.00
R- FOROS GPOS. VULNERABLES	SERVICIOS DE SALUD P¿BLICA DEL DF.			2 - GASTO DE INVERSIÓN	612 - EDIFICACIÓN NO HABITACIONAL	-	2,182,335.00	2,182,335.00
R-AFASPE	SERVICIOS DE SALUD P¿BLICA	$0	$0		TOTAL DEL PROGRAMA PRESUPUESTARIO	-	8,650,490.18	8,650,490.18
R-AFASPE	SERVICIOS DE SALUD P¿BLICA			1 - GASTO CORRIENTE	361 - DIFUSIÓN POR RADIO, TELEVISIÓN Y OTROS MEDIOS DE MENSAJES SOBRE PROGRAMAS Y ACTIVIDADES GUBERNAMENTALES	-	8,650,490.18	8,650,490.18
R-CALIDAD EN LOS SERVICIOS DE SALUD	SERVICIOS DE SALUD P¿BLICA DEL DISTRITO FEDERAL	$0	$0		TOTAL DEL PROGRAMA PRESUPUESTARIO	-	47,818,554.00	47,818,554.00
R-CALIDAD EN LOS SERVICIOS DE SALUD	SERVICIOS DE SALUD P¿BLICA DEL DISTRITO FEDERAL			2 - GASTO DE INVERSIÓN	511 - MUEBLES DE OFICINA Y ESTANTERÍA	-	8,494,309.73	8,494,309.73
R-CALIDAD EN LOS SERVICIOS DE SALUD	SERVICIOS DE SALUD P¿BLICA DEL DISTRITO FEDERAL			2 - GASTO DE INVERSIÓN	515 - EQUIPO DE CÓMPUTO Y DE TECNOLOGÍAS DE LA INFORMACIÓN	-	2,320,000.00	2,320,000.00

AVANCE FINANCIERO					OBSERVACIONES
Comprometido	Devengado	Ejercido	Pagado	Pagado SHCP	
-	-	-	-	-	
867,362.07	867,362.07	867,362.07	867,362.07	-	
-	-	-	-	-	
-	-	-	-	-	
201,614.53	201,614.53	201,614.53	201,614.53	-	
201,614.53	201,614.53	201,614.53	201,614.53	-	
-	-	-	-	-	
-	-	-	-	-	
-	-	-	-	-	
-	-	-	-	-	
-	-	-	-	-	

PERIODO: Cuarto Trimestre 2014

					Descripción de Programas Presupuestarios			
Entidad	Municipio	Tipo de Registro	Ciclo de Recurso	Tipo de Recurso	Descripción Ramo	Clave Ramo	Descripción Programa	Clave Programa
Distrito Federal	Gobierno de la Entidad	2.- PARTIDA	2013	CONVENIOS - 3	SALUD	12	PROGRAMA DE APOYO PARA FORTALECER LA CALIDAD EN LOS SERVICIOS DE SALUD	U012
Distrito Federal	Gobierno de la Entidad	2.- PARTIDA	2013	CONVENIOS - 3	SALUD	12	PROGRAMA DE APOYO PARA FORTALECER LA CALIDAD EN LOS SERVICIOS DE SALUD	U012
Distrito Federal	Gobierno de la Entidad	2.- PARTIDA	2013	CONVENIOS - 3	SALUD	12	PROGRAMA DE APOYO PARA FORTALECER LA CALIDAD EN LOS SERVICIOS DE SALUD	U012
Distrito Federal	Gobierno de la Entidad	2.- PARTIDA	2013	CONVENIOS - 3	SALUD	12	PROGRAMA DE APOYO PARA FORTALECER LA CALIDAD EN LOS SERVICIOS DE SALUD	U012
Distrito Federal	Gobierno de la Entidad	2.- PARTIDA	2013	CONVENIOS - 3	SALUD	12	PROGRAMA DE APOYO PARA FORTALECER LA CALIDAD EN LOS SERVICIOS DE SALUD	U012
Distrito Federal	Gobierno de la Entidad	2.- PARTIDA	2013	CONVENIOS - 3	SALUD	12	PROGRAMA DE APOYO PARA FORTALECER LA CALIDAD EN LOS SERVICIOS DE SALUD	U012
Distrito Federal	Gobierno de la Entidad	2.- PARTIDA	2013	CONVENIOS - 3	SALUD	12	PROGRAMA DE APOYO PARA FORTALECER LA CALIDAD EN LOS SERVICIOS DE SALUD	U012
Distrito Federal	Gobierno de la Entidad	2.- PARTIDA	2013	CONVENIOS - 3	SALUD	12	PROGRAMA DE APOYO PARA FORTALECER LA CALIDAD EN LOS SERVICIOS DE SALUD	U012
Distrito Federal	Gobierno de la Entidad	2.- PARTIDA	2013	CONVENIOS - 3	SALUD	12	PROGRAMA DE APOYO PARA FORTALECER LA CALIDAD EN LOS SERVICIOS DE SALUD	U012
Distrito Federal	Gobierno de la Entidad	1.- PROGRAMA PRESUPUESTARIO	2013	SUBSIDIOS - 1	MEDIO AMBIENTE Y RECURSOS NATURALES	16	PROGRAMA DE AGUA POTABLE, ALCANTARILLADO Y SANEAMIENTO EN ZONAS URBANAS	S074
Distrito Federal	Gobierno de la Entidad	2.- PARTIDA	2013	SUBSIDIOS - 1	MEDIO AMBIENTE Y RECURSOS NATURALES	16	PROGRAMA DE AGUA POTABLE, ALCANTARILLADO Y SANEAMIENTO EN ZONAS URBANAS	S074

				PARTIDA				
Programa Fondo Convenio - Específico	Dependencia Ejecutora	Rendimiento Financiero	Reintegro	Tipo de Gasto	Partida	Aprobado	Modificado	Recaudado (Ministrado)
R-CALIDAD EN LOS SERVICIOS DE SALUD	SERVICIOS DE SALUD P¿BLICA DEL DISTRITO FEDERAL			2 - GASTO DE INVERSIÓN	519 - OTROS MOBILIARIOS Y EQUIPOS DE ADMINISTRACIÓN	-	215,000.00	215,000.00
R-CALIDAD EN LOS SERVICIOS DE SALUD	SERVICIOS DE SALUD P¿BLICA DEL DISTRITO FEDERAL			2 - GASTO DE INVERSIÓN	521 - EQUIPOS Y APARATOS AUDIOVISUALES	-	265,000.00	265,000.00
R-CALIDAD EN LOS SERVICIOS DE SALUD	SERVICIOS DE SALUD P¿BLICA DEL DISTRITO FEDERAL			2 - GASTO DE INVERSIÓN	523 - CÁMARAS FOTOGRÁFICAS Y DE VIDEO	-	675,000.00	675,000.00
R-CALIDAD EN LOS SERVICIOS DE SALUD	SERVICIOS DE SALUD P¿BLICA DEL DISTRITO FEDERAL			2 - GASTO DE INVERSIÓN	531 - EQUIPO MÉDICO Y DE LABORATORIO	-	24,206,244.27	24,206,244.27
R-CALIDAD EN LOS SERVICIOS DE SALUD	SERVICIOS DE SALUD P¿BLICA DEL DISTRITO FEDERAL			2 - GASTO DE INVERSIÓN	532 - INSTRUMENTAL MÉDICO Y DE LABORATORIO	-	6,220,000.00	6,220,000.00
R-CALIDAD EN LOS SERVICIOS DE SALUD	SERVICIOS DE SALUD P¿BLICA DEL DISTRITO FEDERAL			2 - GASTO DE INVERSIÓN	564 - SISTEMAS DE AIRE ACONDICIONADO, CALEFACCIÓN Y DE REFRIGERACIÓN INDUSTRIAL Y COMERCIAL	-	440,000.00	440,000.00
R-CALIDAD EN LOS SERVICIOS DE SALUD	SERVICIOS DE SALUD P¿BLICA DEL DISTRITO FEDERAL			2 - GASTO DE INVERSIÓN	565 - EQUIPO DE COMUNICACIÓN Y TELECOMUNICACIÓN	-	1,600,000.00	1,600,000.00
R-CALIDAD EN LOS SERVICIOS DE SALUD	SERVICIOS DE SALUD P¿BLICA DEL DISTRITO FEDERAL			2 - GASTO DE INVERSIÓN	566 - EQUIPOS DE GENERACIÓN ELÉCTRICA, APARATOS Y ACCESORIOS ELÉCTRICOS	-	3,260,000.00	3,260,000.00
R-CALIDAD EN LOS SERVICIOS DE SALUD	SERVICIOS DE SALUD P¿BLICA DEL DISTRITO FEDERAL			2 - GASTO DE INVERSIÓN	569 - OTROS EQUIPOS	-	123,000.00	123,000.00
SIN IDENTIFICAR	SISTEMA DE AGUAS D.F. SACMEX,	$0	$0		TOTAL DEL PROGRAMA PRESUPUESTARIO	11,043,044.25	11,043,044.25	11,043,044.25
SIN IDENTIFICAR	SISTEMA DE AGUAS D.F. SACMEX,			2 - GASTO DE INVERSIÓN	613 - CONSTRUCCIÓN DE OBRAS PARA EL ABASTECIMIENTO DE AGUA, PETRÓLEO, GAS, ELECTRICIDAD Y TELECOMUNICACIONES	3,575,037.97	3,575,037.97	3,575,037.97

AVANCE FINANCIERO					OBSERVACIONES
Comprometido	Devengado	Ejercido	Pagado	Pagado SHCP	
-	-	-	-	-	
-	-	-	-	-	
-	-	-	-	-	
-	-	-	-	-	
-	-	-	-	-	
-	-	-	-	-	
-	-	-	-	-	
-	-	-	-	-	
-	-	-	-	-	
10,194,076.01	10,194,076.01	10,194,076.01	10,194,076.01	-	
3,575,010.99	3,575,010.99	3,575,010.99	3,575,010.99	-	cifras preliminares, las definitivas se reportaran una vez que se entregue la Cuenta Pública 2014"

PERIODO: Cuarto Trimestre 2014

					Descripción de Programas Presupuestarios			
Entidad	Municipio	Tipo de Registro	Ciclo de Recurso	Tipo de Recurso	Descripción Ramo	Clave Ramo	Descripción Programa	Clave Programa
Distrito Federal	Gobierno de la Entidad	2.- PARTIDA	2013	SUBSIDIOS - 1	MEDIO AMBIENTE Y RECURSOS NATURALES	16	PROGRAMA DE AGUA POTABLE, ALCANTARILLADO Y SANEAMIENTO EN ZONAS URBANAS	S074
Distrito Federal	Gobierno de la Entidad	1.- PROGRAMA PRESUPUESTARIO	2013	SUBSIDIOS - 1	MEDIO AMBIENTE Y RECURSOS NATURALES	16	PROGRAMA DE CULTURA DEL AGUA	U010
Distrito Federal	Gobierno de la Entidad	2.- PARTIDA	2013	SUBSIDIOS - 1	MEDIO AMBIENTE Y RECURSOS NATURALES	16	PROGRAMA DE CULTURA DEL AGUA	U010
Distrito Federal	Gobierno de la Entidad	1.- PROGRAMA PRESUPUESTARIO	2013	CONVENIOS - 3	MEDIO AMBIENTE Y RECURSOS NATURALES	16	PROGRAMA NACIONAL FORESTAL-DESARROLLO FORESTAL	U036
Distrito Federal	Gobierno de la Entidad	2.- PARTIDA	2013	CONVENIOS - 3	MEDIO AMBIENTE Y RECURSOS NATURALES	16	PROGRAMA NACIONAL FORESTAL-DESARROLLO FORESTAL	U036
Distrito Federal	Gobierno de la Entidad	2.- PARTIDA	2013	CONVENIOS - 3	MEDIO AMBIENTE Y RECURSOS NATURALES	16	PROGRAMA NACIONAL FORESTAL-DESARROLLO FORESTAL	U036
Distrito Federal	Gobierno de la Entidad	2.- PARTIDA	2013	CONVENIOS - 3	MEDIO AMBIENTE Y RECURSOS NATURALES	16	PROGRAMA NACIONAL FORESTAL-DESARROLLO FORESTAL	U036
Distrito Federal	Gobierno de la Entidad	2.- PARTIDA	2013	CONVENIOS - 3	MEDIO AMBIENTE Y RECURSOS NATURALES	16	PROGRAMA NACIONAL FORESTAL-DESARROLLO FORESTAL	U036
Distrito Federal	Gobierno de la Entidad	2.- PARTIDA	2013	CONVENIOS - 3	MEDIO AMBIENTE Y RECURSOS NATURALES	16	PROGRAMA NACIONAL FORESTAL-DESARROLLO FORESTAL	U036
Distrito Federal	Gobierno de la Entidad	2.- PARTIDA	2013	CONVENIOS - 3	MEDIO AMBIENTE Y RECURSOS NATURALES	16	PROGRAMA NACIONAL FORESTAL-DESARROLLO FORESTAL	U036
Distrito Federal	Gobierno de la Entidad	2.- PARTIDA	2013	CONVENIOS - 3	MEDIO AMBIENTE Y RECURSOS NATURALES	16	PROGRAMA NACIONAL FORESTAL-DESARROLLO FORESTAL	U036
Distrito Federal	Gobierno de la Entidad	2.- PARTIDA	2013	CONVENIOS - 3	MEDIO AMBIENTE Y RECURSOS NATURALES	16	PROGRAMA NACIONAL FORESTAL-DESARROLLO FORESTAL	U036

				PARTIDA				
Programa Fondo Convenio - Específico	Dependencia Ejecutora	Rendimiento Financiero	Reintegro	Tipo de Gasto	Partida	Aprobado	Modificado	Recaudado (Ministrado)
SIN IDENTIFICAR	SISTEMA DE AGUAS D.F. SACMEX,			2 - GASTO DE INVERSIÓN	614 - DIVISIÓN DE TERRENOS Y CONSTRUCCIÓN DE OBRAS DE URBANIZACIÓN	7,468,006.28	7,468,006.28	7,468,006.28
SIN IDENTIFICAR	SISTEMA DE AGUAS D.F. SACMEX,	$0	$0		TOTAL DEL PROGRAMA PRESUPUESTARIO	339,880.01	339,880.01	339,880.01
SIN IDENTIFICAR	SISTEMA DE AGUAS D.F. SACMEX,			1 - GASTO CORRIENTE	334 - SERVICIOS DE CAPACITACIÓN	339,880.01	339,880.01	339,880.01
PRODUCCION DE 267 MIL PLANTAS	FONDO AMBIENTAL PUBLICO DEL D.F	$0	$0		TOTAL DEL PROGRAMA PRESUPUESTARIO	-	983,776.00	-
PRODUCCION DE 267 MIL PLANTAS	FONDO AMBIENTAL PUBLICO DEL D.F			1 - GASTO CORRIENTE	237 - PRODUCTOS DE CUERO, PIEL, PLÁSTICO Y HULE ADQUIRIDOS COMO MATERIA PRIMA	-	47,776.00	-
PRODUCCION DE 267 MIL PLANTAS	FONDO AMBIENTAL PUBLICO DEL D.F			1 - GASTO CORRIENTE	239 - OTROS PRODUCTOS ADQUIRIDOS COMO MATERIA PRIMA	-	190,000.00	-
PRODUCCION DE 267 MIL PLANTAS	FONDO AMBIENTAL PUBLICO DEL D.F			1 - GASTO CORRIENTE	247 - ARTÍCULOS METÁLICOS PARA LA CONSTRUCCIÓN	-	50,000.00	-
PRODUCCION DE 267 MIL PLANTAS	FONDO AMBIENTAL PUBLICO DEL D.F			1 - GASTO CORRIENTE	252 - FERTILIZANTES, PESTICIDAS Y OTROS AGROQUÍMICOS	-	200,000.00	-
PRODUCCION DE 267 MIL PLANTAS	FONDO AMBIENTAL PUBLICO DEL D.F			1 - GASTO CORRIENTE	261 - COMBUSTIBLES, LUBRICANTES Y ADITIVOS	-	310,000.00	-
PRODUCCION DE 267 MIL PLANTAS	FONDO AMBIENTAL PUBLICO DEL D.F			1 - GASTO CORRIENTE	298 - REFACCIONES Y ACCESORIOS MENORES DE MAQUINARIA Y OTROS EQUIPOS	-	56,000.00	-
PRODUCCION DE 267 MIL PLANTAS	FONDO AMBIENTAL PUBLICO DEL D.F			1 - GASTO CORRIENTE	354 - INSTALACIÓN, REPARACIÓN Y MANTENIMIENTO DE EQUIPO E INSTRUMENTAL MÉDICO Y DE LABORATORIO	-	30,000.00	-

AVANCE FINANCIERO					OBSERVACIONES
Comprometido	Devengado	Ejercido	Pagado	Pagado SHCP	
6,619,065.02	6,619,065.02	6,619,065.02	6,619,065.02	-	cifras preliminares, las definitivas se reportaran una vez que se entregue la Cuenta Pública 2014"
339,880.01	339,880.01	339,880.00	339,880.00	-	
339,880.01	339,880.01	339,880.00	339,880.00	-	cifras preliminares, las definitivas se reportaran una vez que se entregue la Cuenta Pública 2014"
-	-	-	-	-	
-	-	-	-	-	Cifras Preliminares, las cifras definitivas se reportaran una vez entregada la cuenta publica 2014
-	-	-	-	-	Cifras Preliminares, las cifras definitivas se reportaran una vez entregada la cuenta publica 2014
-	-	-	-	-	Cifras Preliminares, las cifras definitivas se reportaran una vez entregada la cuenta publica 2014
-	-	-	-	-	Cifras Preliminares, las cifras definitivas se reportaran una vez entregada la cuenta publica 2014
-	-	-	-	-	Cifras Preliminares, las cifras definitivas se reportaran una vez entregada la cuenta publica 2014
-	-	-	-	-	Cifras Preliminares, las cifras definitivas se reportaran una vez entregada la cuenta publica 2014
-	-	-	-	-	Cifras Preliminares, las cifras definitivas se reportaran una vez entregada la cuenta publica 2014

PERIODO: Cuarto Trimestre 2014

					Descripción de Programas Presupuestarios			
Entidad	Municipio	Tipo de Registro	Ciclo de Recurso	Tipo de Recurso	Descripción Ramo	Clave Ramo	Descripción Programa	Clave Programa
Distrito Federal	Gobierno de la Entidad	2.- PARTIDA	2013	CONVENIOS - 3	MEDIO AMBIENTE Y RECURSOS NATURALES	16	PROGRAMA NACIONAL FORESTAL-DESARROLLO FORESTAL	U036
Distrito Federal	Gobierno de la Entidad	1.- PROGRAMA PRESUPUESTARIO	2013	SUBSIDIOS - 1	PROVISIONES SALARIALES Y ECONÓMICAS	23	PROGRAMAS REGIONALES	U022
Distrito Federal	Gobierno de la Entidad	2.- PARTIDA	2013	SUBSIDIOS - 1	PROVISIONES SALARIALES Y ECONÓMICAS	23	PROGRAMAS REGIONALES	U022
Distrito Federal	Gobierno de la Entidad	2.- PARTIDA	2013	SUBSIDIOS - 1	PROVISIONES SALARIALES Y ECONÓMICAS	23	PROGRAMAS REGIONALES	U022
Distrito Federal	Gobierno de la Entidad	2.- PARTIDA	2013	SUBSIDIOS - 1	PROVISIONES SALARIALES Y ECONÓMICAS	23	PROGRAMAS REGIONALES	U022
Distrito Federal	Gobierno de la Entidad	1.- PROGRAMA PRESUPUESTARIO	2013	SUBSIDIOS - 1	PROVISIONES SALARIALES Y ECONÓMICAS	23	PROGRAMAS REGIONALES	U022
Distrito Federal	Gobierno de la Entidad	2.- PARTIDA	2013	SUBSIDIOS - 1	PROVISIONES SALARIALES Y ECONÓMICAS	23	PROGRAMAS REGIONALES	U022
Distrito Federal	Gobierno de la Entidad	1.- PROGRAMA PRESUPUESTARIO	2013	SUBSIDIOS - 1	PROVISIONES SALARIALES Y ECONÓMICAS	23	PROGRAMAS REGIONALES	U022
Distrito Federal	Gobierno de la Entidad	2.- PARTIDA	2013	SUBSIDIOS - 1	PROVISIONES SALARIALES Y ECONÓMICAS	23	PROGRAMAS REGIONALES	U022
Distrito Federal	Gobierno de la Entidad	1.- PROGRAMA PRESUPUESTARIO	2013	SUBSIDIOS - 1	PROVISIONES SALARIALES Y ECONÓMICAS	23	PROGRAMAS REGIONALES	U022
Distrito Federal	Gobierno de la Entidad	2.- PARTIDA	2013	SUBSIDIOS - 1	PROVISIONES SALARIALES Y ECONÓMICAS	23	PROGRAMAS REGIONALES	U022

				PARTIDA				
Programa Fondo Convenio - Específico	Dependencia Ejecutora	Rendimiento Financiero	Reintegro	Tipo de Gasto	Partida	Aprobado	Modificado	Recaudado (Ministrado)
PRODUCCION DE 267 MIL PLANTAS	FONDO AMBIENTAL PUBLICO DEL D.F			1 - GASTO CORRIENTE	357 - INSTALACIÓN, REPARACIÓN Y MANTENIMIENTO DE MAQUINARIA, OTROS EQUIPOS Y HERRAMIENTA	-	100,000.00	-
PROGRAMA EMERGENTE DE PAVIMENTACIÓN	SECRETARIA DE OBRAS Y SERVICIOS	$0	$0		TOTAL DEL PROGRAMA PRESUPUESTARIO	-	238,592,238.92	238,592,238.90
PROGRAMA EMERGENTE DE PAVIMENTACIÓN	SECRETARIA DE OBRAS Y SERVICIOS			2 - GASTO DE INVERSIÓN	241 - PRODUCTOS MINERALES NO METÁLICOS	-	112,457,794.75	112,457,794.75
PROGRAMA EMERGENTE DE PAVIMENTACIÓN	SECRETARIA DE OBRAS Y SERVICIOS			2 - GASTO DE INVERSIÓN	614 - DIVISIÓN DE TERRENOS Y CONSTRUCCIÓN DE OBRAS DE URBANIZACIÓN	-	3,511,524.27	3,511,524.27
PROGRAMA EMERGENTE DE PAVIMENTACIÓN	SECRETARIA DE OBRAS Y SERVICIOS			2 - GASTO DE INVERSIÓN	615 - CONSTRUCCIÓN DE VÍAS DE COMUNICACIÓN	-	122,622,919.90	122,622,919.88
PROYECTOS DE DESARROLLO REGIONAL	OBRAS Y SERVICIOS	$0	$0		TOTAL DEL PROGRAMA PRESUPUESTARIO	-	58,625,529.29	58,625,529.29
PROYECTOS DE DESARROLLO REGIONAL	OBRAS Y SERVICIOS			2 - GASTO DE INVERSIÓN	612 - EDIFICACIÓN NO HABITACIONAL	-	58,625,529.29	58,625,529.29
REHABILITACIÓN DEL CORREDOR URBANO AV. PRESIDENTE MASARYK Y REGENERACIÓN URBANA DEL PARQUE LA BOMBILLA	AUTORIDAD DEL ESPACIO P¿BLICO DEL GDF.	$0	$0		TOTAL DEL PROGRAMA PRESUPUESTARIO	-	54,650,742.08	54,650,742.08
REHABILITACIÓN DEL CORREDOR URBANO AV. PRESIDENTE MASARYK Y REGENERACIÓN URBANA DEL PARQUE LA BOMBILLA	AUTORIDAD DEL ESPACIO P¿BLICO DEL GDF.			2 - GASTO DE INVERSIÓN	614 - DIVISIÓN DE TERRENOS Y CONSTRUCCIÓN DE OBRAS DE URBANIZACIÓN	-	54,650,742.08	54,650,742.08
SIN IDENTIFICAR	DELEGACION LA MAGDALENA CONTRERAS ENTIDAD FEDERATIVA	$0	$0		TOTAL DEL PROGRAMA PRESUPUESTARIO	-	39,960,000.00	39,960,000.00
SIN IDENTIFICAR	DELEGACION LA MAGDALENA CONTRERAS ENTIDAD FEDERATIVA			2 - GASTO DE INVERSIÓN	614 - DIVISIÓN DE TERRENOS Y CONSTRUCCIÓN DE OBRAS DE URBANIZACIÓN	-	34,965,000.00	34,965,000.00

AVANCE FINANCIERO					OBSERVACIONES
Comprometido	Devengado	Ejercido	Pagado	Pagado SHCP	
-	-	-	-	-	Cifras Preliminares, las cifras definitivas se reportaran una vez entregada la cuenta publica 2014
238,592,238.90	238,532,631.60	238,532,631.60	238,532,631.60	-	
112,457,794.75	112,457,794.74	112,457,794.74	112,457,794.74	-	
3,511,524.27	3,511,524.27	3,511,524.27	3,511,524.27	-	
122,622,919.88	122,563,312.59	122,563,312.59	122,563,312.59	-	
58,625,529.29	48,782,024.41	48,782,024.41	48,782,024.41	-	
58,625,529.29	48,782,024.41	48,782,024.41	48,782,024.41	-	
54,650,742.08	54,650,742.08	54,033,498.85	54,033,498.85	-	
54,650,742.08	54,650,742.08	54,033,498.85	54,033,498.85	-	
39,960,000.00	39,960,000.00	39,859,979.51	39,859,979.51	-	
34,965,000.00	34,965,000.00	34,880,307.50	34,880,307.50	-	

PERIODO: Cuarto Trimestre 2014

					Descripción de Programas Presupuestarios			
Entidad	Municipio	Tipo de Registro	Ciclo de Recurso	Tipo de Recurso	Descripción Ramo	Clave Ramo	Descripción Programa	Clave Programa
Distrito Federal	Gobierno de la Entidad	2.- PARTIDA	2013	SUBSIDIOS - 1	PROVISIONES SALARIALES Y ECONÓMICAS	23	PROGRAMAS REGIONALES	U022
Distrito Federal	La Magdalena Contreras	1.- PROGRAMA PRESUPUESTARIO	2013	SUBSIDIOS - 1	PROVISIONES SALARIALES Y ECONÓMICAS	23	PROGRAMAS REGIONALES	U022
Distrito Federal	La Magdalena Contreras	2.- PARTIDA	2013	SUBSIDIOS - 1	PROVISIONES SALARIALES Y ECONÓMICAS	23	PROGRAMAS REGIONALES	U022
Distrito Federal	La Magdalena Contreras	2.- PARTIDA	2013	SUBSIDIOS - 1	PROVISIONES SALARIALES Y ECONÓMICAS	23	PROGRAMAS REGIONALES	U022
Distrito Federal	Gobierno de la Entidad	1.- PROGRAMA PRESUPUESTARIO	2013	SUBSIDIOS - 1	PROVISIONES SALARIALES Y ECONÓMICAS	23	PROGRAMAS REGIONALES	U022
Distrito Federal	Gobierno de la Entidad	2.- PARTIDA	2013	SUBSIDIOS - 1	PROVISIONES SALARIALES Y ECONÓMICAS	23	PROGRAMAS REGIONALES	U022
Distrito Federal	Gobierno de la Entidad	2.- PARTIDA	2013	SUBSIDIOS - 1	PROVISIONES SALARIALES Y ECONÓMICAS	23	PROGRAMAS REGIONALES	U022
Distrito Federal	Gobierno de la Entidad	2.- PARTIDA	2013	SUBSIDIOS - 1	PROVISIONES SALARIALES Y ECONÓMICAS	23	PROGRAMAS REGIONALES	U022
Distrito Federal	Miguel Hidalgo	1.- PROGRAMA PRESUPUESTARIO	2013	SUBSIDIOS - 1	PROVISIONES SALARIALES Y ECONÓMICAS	23	PROGRAMAS REGIONALES	U022
Distrito Federal	Miguel Hidalgo	2.- PARTIDA	2013	SUBSIDIOS - 1	PROVISIONES SALARIALES Y ECONÓMICAS	23	PROGRAMAS REGIONALES	U022
Distrito Federal	Miguel Hidalgo	2.- PARTIDA	2013	SUBSIDIOS - 1	PROVISIONES SALARIALES Y ECONÓMICAS	23	PROGRAMAS REGIONALES	U022

				PARTIDA				
Programa Fondo Convenio - Específico	Dependencia Ejecutora	Rendimiento Financiero	Reintegro	Tipo de Gasto	Partida	Aprobado	Modificado	Recaudado (Ministrado)
SIN IDENTIFICAR	DELEGACION LA MAGDALENA CONTRERAS ENTIDAD FEDERATIVA			2 - GASTO DE INVERSIÓN	615 - CONSTRUCCIÓN DE VÍAS DE COMUNICACIÓN	-	4,995,000.00	4,995,000.00
SIN IDENTIFICAR	DELEGACION LA MAGDALENA CONTRERAS?..	$0	$0		TOTAL DEL PROGRAMA PRESUPUESTARIO	-	39,960,000.00	39,960,000.00
SIN IDENTIFICAR	DELEGACION LA MAGDALENA CONTRERAS?..			2 - GASTO DE INVERSIÓN	614 - DIVISIÓN DE TERRENOS Y CONSTRUCCIÓN DE OBRAS DE URBANIZACIÓN	-	34,965,000.00	34,965,000.00
SIN IDENTIFICAR	DELEGACION LA MAGDALENA CONTRERAS?..			2 - GASTO DE INVERSIÓN	615 - CONSTRUCCIÓN DE VÍAS DE COMUNICACIÓN	-	4,995,000.00	4,995,000.00
SIN IDENTIFICAR	DELEGACION MIGUEL HIDALGO ENTIDAD FEDERATIVA	$0	$0		TOTAL DEL PROGRAMA PRESUPUESTARIO	-	173,822,822.02	173,822,822.02
SIN IDENTIFICAR	DELEGACION MIGUEL HIDALGO ENTIDAD FEDERATIVA			2 - GASTO DE INVERSIÓN	612 - EDIFICACIÓN NO HABITACIONAL	-	59,197,435.61	59,197,435.61
SIN IDENTIFICAR	DELEGACION MIGUEL HIDALGO ENTIDAD FEDERATIVA			2 - GASTO DE INVERSIÓN	614 - DIVISIÓN DE TERRENOS Y CONSTRUCCIÓN DE OBRAS DE URBANIZACIÓN	-	89,248,952.91	89,248,952.91
SIN IDENTIFICAR	DELEGACION MIGUEL HIDALGO ENTIDAD FEDERATIVA			2 - GASTO DE INVERSIÓN	615 - CONSTRUCCIÓN DE VÍAS DE COMUNICACIÓN	-	25,376,433.50	25,376,433.50
SIN IDENTIFICAR	DELEGACION MIGUEL HIDALGO????	$0	$0		TOTAL DEL PROGRAMA PRESUPUESTARIO	-	173,822,822.02	173,822,822.02
SIN IDENTIFICAR	DELEGACION MIGUEL HIDALGO????			2 - GASTO DE INVERSIÓN	612 - EDIFICACIÓN NO HABITACIONAL	-	59,197,435.61	59,197,435.61
SIN IDENTIFICAR	DELEGACION MIGUEL HIDALGO????			2 - GASTO DE INVERSIÓN	614 - DIVISIÓN DE TERRENOS Y CONSTRUCCIÓN DE OBRAS DE URBANIZACIÓN	-	89,248,952.91	89,248,952.91

AVANCE FINANCIERO					OBSERVACIONES
Comprometido	Devengado	Ejercido	Pagado	Pagado SHCP	
4,995,000.00	4,995,000.00	4,979,672.01	4,979,672.01	-	
39,960,000.00	39,960,000.00	39,859,979.51	39,859,979.51	N/A	
34,965,000.00	34,965,000.00	34,880,307.50	34,880,307.50	N/A	Las cifras que se reportan son de carácter preliminar, las cifras definitivas se presentarán en el informe correspondiente a la Cuenta Pública 2014.
4,995,000.00	4,995,000.00	4,979,672.01	4,979,672.01	N/A	Las cifras que se reportan son de carácter preliminar, las cifras definitivas se presentarán en el informe correspondiente a la Cuenta Pública 2014.
171,296,449.91	136,595,132.28	136,595,132.28	136,595,132.28	-	
58,122,839.22	36,123,293.62	36,123,293.62	36,123,293.62	-	CIFRAS PRELIMINARES, LAS DEFINITIVAS SE REPORTARAN EN LA CUENTA PÚBLICA 2014
89,034,146.37	78,513,850.85	78,513,850.85	78,513,850.85	-	CIFRAS PRELIMINARES, LAS DEFINITIVAS SE REPORTARAN EN LA CUENTA PÚBLICA 2014
24,139,464.32	21,957,987.81	21,957,987.81	21,957,987.81	-	CIFRAS PRELIMINARES, LAS DEFINITIVAS SE REPORTARAN EN LA CUENTA PÚBLICA 2014
171,296,449.91	136,595,132.28	136,595,132.28	136,595,132.28	N/A	
58,122,839.22	36,123,293.62	36,123,293.62	36,123,293.62	N/A	CIFRAS PRELIMINARES, LAS DEFINITIVAS SE REPORTARAN EN LA CUENTA PÚBLICA 2014
89,034,146.37	78,513,850.85	78,513,850.85	78,513,850.85	N/A	CIFRAS PRELIMINARES, LAS DEFINITIVAS SE REPORTARAN EN LA CUENTA PÚBLICA 2014

PERIODO: Cuarto Trimestre 2014

					Descripción de Programas Presupuestarios			
Entidad	Municipio	Tipo de Registro	Ciclo de Recurso	Tipo de Recurso	Descripción Ramo	Clave Ramo	Descripción Programa	Clave Programa
Distrito Federal	Miguel Hidalgo	2.- PARTIDA	2013	SUBSIDIOS - 1	PROVISIONES SALARIALES Y ECONÓMICAS	23	PROGRAMAS REGIONALES	U022
Distrito Federal	Gobierno de la Entidad	1.- PROGRAMA PRESUPUESTARIO	2013	SUBSIDIOS - 1	PROVISIONES SALARIALES Y ECONÓMICAS	23	FONDOS METROPOLITANOS	U057
Distrito Federal	Gobierno de la Entidad	2.- PARTIDA	2013	SUBSIDIOS - 1	PROVISIONES SALARIALES Y ECONÓMICAS	23	FONDOS METROPOLITANOS	U057
Distrito Federal	Gobierno de la Entidad	2.- PARTIDA	2013	SUBSIDIOS - 1	PROVISIONES SALARIALES Y ECONÓMICAS	23	FONDOS METROPOLITANOS	U057
Distrito Federal	Gobierno de la Entidad	1.- PROGRAMA PRESUPUESTARIO	2013	SUBSIDIOS - 1	PROVISIONES SALARIALES Y ECONÓMICAS	23	FONDOS METROPOLITANOS	U057
Distrito Federal	Gobierno de la Entidad	2.- PARTIDA	2013	SUBSIDIOS - 1	PROVISIONES SALARIALES Y ECONÓMICAS	23	FONDOS METROPOLITANOS	U057
Distrito Federal	Gobierno de la Entidad	1.- PROGRAMA PRESUPUESTARIO	2013	SUBSIDIOS - 1	PROVISIONES SALARIALES Y ECONÓMICAS	23	FONDOS METROPOLITANOS	U057
Distrito Federal	Gobierno de la Entidad	2.- PARTIDA	2013	SUBSIDIOS - 1	PROVISIONES SALARIALES Y ECONÓMICAS	23	FONDOS METROPOLITANOS	U057
Distrito Federal	Gobierno de la Entidad	1.- PROGRAMA PRESUPUESTARIO	2013	SUBSIDIOS - 1	PROVISIONES SALARIALES Y ECONÓMICAS	23	FONDOS METROPOLITANOS	U057
Distrito Federal	Gobierno de la Entidad	2.- PARTIDA	2013	SUBSIDIOS - 1	PROVISIONES SALARIALES Y ECONÓMICAS	23	FONDOS METROPOLITANOS	U057

				PARTIDA				
Programa Fondo Convenio - Específico	Dependencia Ejecutora	Rendimiento Financiero	Reintegro	Tipo de Gasto	Partida	Aprobado	Modificado	Recaudado (Ministrado)
SIN IDENTIFICAR	DELEGACION MIGUEL HIDALGO????			2 - GASTO DE INVERSIÓN	615 - CONSTRUCCIÓN DE VÍAS DE COMUNICACIÓN	-	25,376,433.50	25,376,433.50
ACTUALIZACION DEL PROGRAMA GENERAL DE DESARROLLO DEL DISTRITO FEDERAL	SECRETARIA DE DESARROLLO URBANO Y VIVIENDA.	$94,321	$0		TOTAL DEL PROGRAMA PRESUPUESTARIO	-	6,315,000.00	6,315,000.00
ACTUALIZACION DEL PROGRAMA GENERAL DE DESARROLLO DEL DISTRITO FEDERAL	SECRETARIA DE DESARROLLO URBANO Y VIVIENDA.			1 - GASTO CORRIENTE	332 - SERVICIOS DE DISEÑO, ARQUITECTURA, INGENIERÍA Y ACTIVIDADES RELACIONADAS	-	4,100,000.00	4,100,000.00
ACTUALIZACION DEL PROGRAMA GENERAL DE DESARROLLO DEL DISTRITO FEDERAL	SECRETARIA DE DESARROLLO URBANO Y VIVIENDA.			1 - GASTO CORRIENTE	333 - SERVICIOS DE CONSULTORÍA ADMINISTRATIVA, PROCESOS, TÉCNICA Y EN TECNOLOGÍAS DE LA INFORMACIÓN	-	2,215,000.00	2,215,000.00
FONDO METROPOLITANO	SECRETARIA DE DESARROLLO ECONOMICO.	$0	$0		TOTAL DEL PROGRAMA PRESUPUESTARIO	6,525,000.00	2,395,600.00	2,395,600.00
FONDO METROPOLITANO	SECRETARIA DE DESARROLLO ECONOMICO.			1 - GASTO CORRIENTE	335 - SERVICIOS DE INVESTIGACIÓN CIENTÍFICA Y DESARROLLO	6,525,000.00	2,395,600.00	2,395,600.00
FONDO METROPOLITANO DE PROYECTOS DE IMPACTO AMBIENTAL EN EL VALLE DE MÈXICO	SECRETARIA DE TRANSPORTES Y VIALIDAD,	$0	$0		TOTAL DEL PROGRAMA PRESUPUESTARIO	13,500,000.00	13,500,000.00	13,500,000.00
FONDO METROPOLITANO DE PROYECTOS DE IMPACTO AMBIENTAL EN EL VALLE DE MÈXICO	SECRETARIA DE TRANSPORTES Y VIALIDAD,			1 - GASTO CORRIENTE	333 - SERVICIOS DE CONSULTORÍA ADMINISTRATIVA, PROCESOS, TÉCNICA Y EN TECNOLOGÍAS DE LA INFORMACIÓN	13,500,000.00	13,500,000.00	13,500,000.00
REHABILITACIÓN DEL CORREDOR URBANO AV. PRESIDENTE MASARYK	AUTORIDAD DEL ESPACIO P¿BLICO DEL GDF.	$0	$0		TOTAL DEL PROGRAMA PRESUPUESTARIO	-	146,849,286.62	146,849,286.62
REHABILITACIÓN DEL CORREDOR URBANO AV. PRESIDENTE MASARYK	AUTORIDAD DEL ESPACIO P¿BLICO DEL GDF.			2 - GASTO DE INVERSIÓN	614 - DIVISIÓN DE TERRENOS Y CONSTRUCCIÓN DE OBRAS DE URBANIZACIÓN	-	146,849,286.62	146,849,286.62

AVANCE FINANCIERO					OBSERVACIONES
Comprometido	Devengado	Ejercido	Pagado	Pagado SHCP	
24,139,464.32	21,957,987.81	21,957,987.81	21,957,987.81	N/A	CIFRAS PRELIMINARES, LAS DEFINITIVAS SE REPORTARAN EN LA CUENTA PÚBLICA 2014
6,315,000.00	5,985,000.00	5,985,000.00	5,985,000.00	-	
4,100,000.00	4,100,000.00	4,100,000.00	4,100,000.00	-	Cifras preliminares, las definitivas serán reportadas una vez que sea entregada la Cuenta Pública 2014. Los rendimientos financieros reportados corresponden al periodo enero-noviembre 2014; lo anterior, de conformidad a los reportes emitidos por parte de la Dirección de Concentración y Control de Fondos con los que cuenta esta Secretaría.
2,215,000.00	1,885,000.00	1,885,000.00	1,885,000.00	-	
2,395,600.00	2,395,600.00	2,395,600.00	2,395,600.00	-	
2,395,600.00	2,395,600.00	2,395,600.00	2,395,600.00	-	
13,500,000.00	13,499,999.92	13,499,999.92	13,499,999.92	-	
13,500,000.00	13,499,999.92	13,499,999.92	13,499,999.92	-	CIFRAS PRELIMINARES, LAS DEFINITIVAS SE REPORTARÁN UNA VEZ QUE SE ENTREGUE LA CUENTA PÚBLICA 2014 "ESTUDIO PARA LA RESTRUCTURACION DE RUTAS DE TRANSPORTE PÚBLICO METROPOLITANO EN EL VALLE DE MÉXICO"
146,849,286.62	146,849,286.62	146,849,286.62	146,849,286.62	-	
146,849,286.62	146,849,286.62	146,849,286.62	146,849,286.62	-	

PERIODO: Cuarto Trimestre 2014

					Descripción de Programas Presupuestarios			
Entidad	Municipio	Tipo de Registro	Ciclo de Recurso	Tipo de Recurso	Descripción Ramo	Clave Ramo	Descripción Programa	Clave Programa
Distrito Federal	Gobierno de la Entidad	1.- PROGRAMA PRESUPUESTARIO	2013	SUBSIDIOS - 1	PROVISIONES ECONÓMICAS SALARIALES Y	23	FONDOS METROPOLITANOS	U057
Distrito Federal	Gobierno de la Entidad	2.- PARTIDA	2013	SUBSIDIOS - 1	PROVISIONES ECONÓMICAS SALARIALES Y	23	FONDOS METROPOLITANOS	U057
Distrito Federal	Gobierno de la Entidad	2.- PARTIDA	2013	SUBSIDIOS - 1	PROVISIONES ECONÓMICAS SALARIALES Y	23	FONDOS METROPOLITANOS	U057
Distrito Federal	Gobierno de la Entidad	2.- PARTIDA	2013	SUBSIDIOS - 1	PROVISIONES ECONÓMICAS SALARIALES Y	23	FONDOS METROPOLITANOS	U057
Distrito Federal	Gobierno de la Entidad	2.- PARTIDA	2013	SUBSIDIOS - 1	PROVISIONES ECONÓMICAS SALARIALES Y	23	FONDOS METROPOLITANOS	U057
Distrito Federal	Gobierno de la Entidad	2.- PARTIDA	2013	SUBSIDIOS - 1	PROVISIONES ECONÓMICAS SALARIALES Y	23	FONDOS METROPOLITANOS	U057
Distrito Federal	Gobierno de la Entidad	2.- PARTIDA	2013	SUBSIDIOS - 1	PROVISIONES ECONÓMICAS SALARIALES Y	23	FONDOS METROPOLITANOS	U057
Distrito Federal	Gobierno de la Entidad	2.- PARTIDA	2013	SUBSIDIOS - 1	PROVISIONES ECONÓMICAS SALARIALES Y	23	FONDOS METROPOLITANOS	U057
Distrito Federal	Gobierno de la Entidad	2.- PARTIDA	2013	SUBSIDIOS - 1	PROVISIONES ECONÓMICAS SALARIALES Y	23	FONDOS METROPOLITANOS	U057
Distrito Federal	Gobierno de la Entidad	2.- PARTIDA	2013	SUBSIDIOS - 1	PROVISIONES ECONÓMICAS SALARIALES Y	23	FONDOS METROPOLITANOS	U057
Distrito Federal	Gobierno de la Entidad	1.- PROGRAMA PRESUPUESTARIO	2013	SUBSIDIOS - 1	PROVISIONES ECONÓMICAS SALARIALES Y	23	FONDOS METROPOLITANOS	U057

				PARTIDA				
Programa Fondo Convenio - Específico	Dependencia Ejecutora	Rendimiento Financiero	Reintegro	Tipo de Gasto	Partida	Aprobado	Modificado	Recaudado (Ministrado)
REMANENTES DEL FONDO METROPOLITANO DEL VALLE DE MÉXICO.	SECRETARIA DE OBRAS Y SERVICIOS	$0	$0		TOTAL DEL PROGRAMA PRESUPUESTARIO	-	144,530,396.51	143,430,612.09
REMANENTES DEL FONDO METROPOLITANO DEL VALLE DE MÉXICO.	SECRETARIA DE OBRAS Y SERVICIOS			2 - GASTO DE INVERSIÓN	241 - PRODUCTOS MINERALES NO METÁLICOS	-	838,404.29	4,304.29
REMANENTES DEL FONDO METROPOLITANO DEL VALLE DE MÉXICO.	SECRETARIA DE OBRAS Y SERVICIOS			2 - GASTO DE INVERSIÓN	249 - OTROS MATERIALES Y ARTÍCULOS DE CONSTRUCCIÓN Y REPARACIÓN	-	1,508,000.00	1,508,000.00
REMANENTES DEL FONDO METROPOLITANO DEL VALLE DE MÉXICO.	SECRETARIA DE OBRAS Y SERVICIOS			2 - GASTO DE INVERSIÓN	256 - FIBRAS SINTÉTICAS, HULES, PLÁSTICOS Y DERIVADOS	-	3,688,991.40	3,688,991.40
REMANENTES DEL FONDO METROPOLITANO DEL VALLE DE MÉXICO.	SECRETARIA DE OBRAS Y SERVICIOS			2 - GASTO DE INVERSIÓN	347 - FLETES Y MANIOBRAS	-	4,912,322.14	4,845,254.54
REMANENTES DEL FONDO METROPOLITANO DEL VALLE DE MÉXICO.	SECRETARIA DE OBRAS Y SERVICIOS			2 - GASTO DE INVERSIÓN	357 - INSTALACIÓN, REPARACIÓN Y MANTENIMIENTO DE MAQUINARIA, OTROS EQUIPOS Y HERRAMIENTA	-	515,440.20	515,440.20
REMANENTES DEL FONDO METROPOLITANO DEL VALLE DE MÉXICO.	SECRETARIA DE OBRAS Y SERVICIOS			2 - GASTO DE INVERSIÓN	399 - OTROS SERVICIOS GENERALES	-	1,365,413.49	1,166,796.67
REMANENTES DEL FONDO METROPOLITANO DEL VALLE DE MÉXICO.	SECRETARIA DE OBRAS Y SERVICIOS			2 - GASTO DE INVERSIÓN	612 - EDIFICACIÓN NO HABITACIONAL	-	38,115,976.73	38,115,976.73
REMANENTES DEL FONDO METROPOLITANO DEL VALLE DE MÉXICO.	SECRETARIA DE OBRAS Y SERVICIOS			2 - GASTO DE INVERSIÓN	614 - DIVISIÓN DE TERRENOS Y CONSTRUCCIÓN DE OBRAS DE URBANIZACIÓN	-	838,845.68	838,845.68
REMANENTES DEL FONDO METROPOLITANO DEL VALLE DE MÉXICO.	SECRETARIA DE OBRAS Y SERVICIOS			2 - GASTO DE INVERSIÓN	615 - CONSTRUCCIÓN DE VÍAS DE COMUNICACIÓN	-	92,747,002.58	92,747,002.58
SIN IDENTIFICAR	SISTEMA DE AGUAS D.F. SACMEX,	$0	$0		TOTAL DEL PROGRAMA PRESUPUESTARIO	10,000,000.00	10,000,000.00	10,000,000.00

AVANCE FINANCIERO					OBSERVACIONES
Comprometido	Devengado	Ejercido	Pagado	Pagado SHCP	
143,611,614.09	132,922,902.14	132,922,902.14	132,922,902.14	-	
4,304.29	4,304.29	4,304.29	4,304.29	-	
1,508,000.00	1,508,000.00	1,508,000.00	1,508,000.00	-	
3,688,991.40	-	-	-	-	
4,845,254.54	4,845,254.54	4,845,254.54	4,845,254.54	-	
515,440.20	515,440.20	515,440.20	515,440.20	-	
1,365,413.49	1,364,043.76	1,364,043.76	1,364,043.76	-	
38,110,872.01	38,110,872.01	38,110,872.01	38,110,872.01	-	
838,845.68	838,845.68	838,845.68	838,845.68	-	
92,734,492.48	85,736,141.66	85,736,141.66	85,736,141.66	-	
10,000,000.00	10,000,000.00	10,000,000.00	10,000,000.00	-	

PERIODO: Cuarto Trimestre 2014

					Descripción de Programas Presupuestarios			
Entidad	Municipio	Tipo de Registro	Ciclo de Recurso	Tipo de Recurso	Descripción Ramo	Clave Ramo	Descripción Programa	Clave Programa
Distrito Federal	Gobierno de la Entidad	2.- PARTIDA	2013	SUBSIDIOS - 1	PROVISIONES SALARIALES Y ECONÓMICAS	23	FONDOS METROPOLITANOS	U057
Distrito Federal	Gobierno de la Entidad	1.- PROGRAMA PRESUPUESTARIO	2013	SUBSIDIOS - 1	PROVISIONES SALARIALES Y ECONÓMICAS	23	FONDO DE PAVIMENTACIÓN, ESPACIOS DEPORTIVOS, ALUMBRADO PÚBLICO Y REHABILITACIÓN DE INFRAESTRUCTURA EDUCATIVA PARA MUNICIPIOS Y DEMARCACIONES TERRITORIALES.	U058
Distrito Federal	Gobierno de la Entidad	2.- PARTIDA	2013	SUBSIDIOS - 1	PROVISIONES SALARIALES Y ECONÓMICAS	23	FONDO DE PAVIMENTACIÓN, ESPACIOS DEPORTIVOS, ALUMBRADO PÚBLICO Y REHABILITACIÓN DE INFRAESTRUCTURA EDUCATIVA PARA MUNICIPIOS Y DEMARCACIONES TERRITORIALES.	U058
Distrito Federal	Gobierno de la Entidad	2.- PARTIDA	2013	SUBSIDIOS - 1	PROVISIONES SALARIALES Y ECONÓMICAS	23	FONDO DE PAVIMENTACIÓN, ESPACIOS DEPORTIVOS, ALUMBRADO PÚBLICO Y REHABILITACIÓN DE INFRAESTRUCTURA EDUCATIVA PARA MUNICIPIOS Y DEMARCACIONES TERRITORIALES.	U058
Distrito Federal	Gobierno de la Entidad	2.- PARTIDA	2013	SUBSIDIOS - 1	PROVISIONES SALARIALES Y ECONÓMICAS	23	FONDO DE PAVIMENTACIÓN, ESPACIOS DEPORTIVOS, ALUMBRADO PÚBLICO Y REHABILITACIÓN DE INFRAESTRUCTURA EDUCATIVA PARA MUNICIPIOS Y DEMARCACIONES TERRITORIALES.	U058
Distrito Federal	Miguel Hidalgo	1.- PROGRAMA PRESUPUESTARIO	2013	SUBSIDIOS - 1	PROVISIONES SALARIALES Y ECONÓMICAS	23	FONDO DE PAVIMENTACIÓN, ESPACIOS DEPORTIVOS, ALUMBRADO PÚBLICO Y REHABILITACIÓN DE INFRAESTRUCTURA EDUCATIVA PARA MUNICIPIOS Y DEMARCACIONES TERRITORIALES.	U058
Distrito Federal	Miguel Hidalgo	2.- PARTIDA	2013	SUBSIDIOS - 1	PROVISIONES SALARIALES Y ECONÓMICAS	23	FONDO DE PAVIMENTACIÓN, ESPACIOS DEPORTIVOS, ALUMBRADO PÚBLICO Y REHABILITACIÓN DE INFRAESTRUCTURA EDUCATIVA PARA MUNICIPIOS Y DEMARCACIONES TERRITORIALES.	U058
Distrito Federal	Miguel Hidalgo	2.- PARTIDA	2013	SUBSIDIOS - 1	PROVISIONES SALARIALES Y ECONÓMICAS	23	FONDO DE PAVIMENTACIÓN, ESPACIOS DEPORTIVOS, ALUMBRADO PÚBLICO Y REHABILITACIÓN DE INFRAESTRUCTURA EDUCATIVA PARA MUNICIPIOS Y DEMARCACIONES TERRITORIALES.	U058

				PARTIDA				
Programa Fondo Convenio - Específico	Dependencia Ejecutora	Rendimiento Financiero	Reintegro	Tipo de Gasto	Partida	Aprobado	Modificado	Recaudado (Ministrado)
SIN IDENTIFICAR	SISTEMA DE AGUAS D.F. SACMEX,			2 - GASTO DE INVERSIÓN	614 - DIVISIÓN DE TERRENOS Y CONSTRUCCIÓN DE OBRAS DE URBANIZACIÓN	10,000,000.00	10,000,000.00	10,000,000.00
SIN IDENTIFICAR	DELEGACION MIGUEL HIDALGO ENTIDAD FEDERATIVA	$0	$0		TOTAL DEL PROGRAMA PRESUPUESTARIO	-	24,186,299.51	24,186,299.51
SIN IDENTIFICAR	DELEGACION MIGUEL HIDALGO ENTIDAD FEDERATIVA			2 - GASTO DE INVERSIÓN	612 - EDIFICACIÓN NO HABITACIONAL	-	9,868,477.46	9,868,477.46
SIN IDENTIFICAR	DELEGACION MIGUEL HIDALGO ENTIDAD FEDERATIVA			2 - GASTO DE INVERSIÓN	614 - DIVISIÓN DE TERRENOS Y CONSTRUCCIÓN DE OBRAS DE URBANIZACIÓN	-	7,417,962.15	7,417,962.15
SIN IDENTIFICAR	DELEGACION MIGUEL HIDALGO ENTIDAD FEDERATIVA			2 - GASTO DE INVERSIÓN	615 - CONSTRUCCIÓN DE VÍAS DE COMUNICACIÓN	-	6,899,859.90	6,899,859.90
SIN IDENTIFICAR	DELEGACION MIGUEL HIDALGO????	$0	$0		TOTAL DEL PROGRAMA PRESUPUESTARIO	-	24,186,299.51	24,186,299.51
SIN IDENTIFICAR	DELEGACION MIGUEL HIDALGO????			2 - GASTO DE INVERSIÓN	612 - EDIFICACIÓN NO HABITACIONAL	-	9,868,477.46	9,868,477.46
SIN IDENTIFICAR	DELEGACION MIGUEL HIDALGO????			2 - GASTO DE INVERSIÓN	614 - DIVISIÓN DE TERRENOS Y CONSTRUCCIÓN DE OBRAS DE URBANIZACIÓN	-	7,417,962.15	7,417,962.15

AVANCE FINANCIERO					OBSERVACIONES
Comprometido	Devengado	Ejercido	Pagado	Pagado SHCP	
10,000,000.00	10,000,000.00	10,000,000.00	10,000,000.00	-	
24,161,226.19	22,758,145.14	22,758,145.14	22,758,145.14	-	
9,868,477.46	9,402,435.35	9,402,435.35	9,402,435.35	-	CIFRAS PRELIMINARES, LAS DEFINITIVAS SE REPORTARAN EN LA CUENTA PÚBLICA 2014
7,417,962.15	6,579,300.60	6,579,300.60	6,579,300.60	-	CIFRAS PRELIMINARES, LAS DEFINITIVAS SE REPORTARAN EN LA CUENTA PÚBLICA 2014
6,874,786.58	6,776,409.19	6,776,409.19	6,776,409.19	-	CIFRAS PRELIMINARES, LAS DEFINITIVAS SE REPORTARAN EN LA CUENTA PÚBLICA 2014
24,161,226.19	22,758,145.14	22,758,145.14	22,758,145.14	N/A	
9,868,477.46	9,402,435.35	9,402,435.35	9,402,435.35	N/A	CIFRAS PRELIMINARES, LAS DEFINITIVAS SE REPORTARAN EN LA CUENTA PÚBLICA 2014
7,417,962.15	6,579,300.60	6,579,300.60	6,579,300.60	N/A	CIFRAS PRELIMINARES, LAS DEFINITIVAS SE REPORTARAN EN LA CUENTA PÚBLICA 2014

PERIODO: Cuarto Trimestre 2014

Descripción de Programas Presupuestarios									
Entidad	Municipio	Tipo de Registro	Ciclo de Recurso	Tipo de Recurso	Descripción Ramo	Clave Ramo	Descripción Programa	Clave Programa
Distrito Federal	Miguel Hidalgo	2.- PARTIDA	2013	SUBSIDIOS - 1	PROVISIONES ECONÓMICAS SALARIALES Y	23	FONDO DE PAVIMENTACIÓN, ESPACIOS DEPORTIVOS, ALUMBRADO PÚBLICO Y REHABILITACIÓN DE INFRAESTRUCTURA EDUCATIVA PARA MUNICIPIOS Y DEMARCACIONES TERRITORIALES	U058
Distrito Federal	Gobierno de la Entidad	1.- PROGRAMA PRESUPUESTARIO	2013	SUBSIDIOS - 1	PROVISIONES ECONÓMICAS SALARIALES Y	23	FONDO PARA LA ACCESIBILIDAD EN EL TRANSPORTE PÚBLICO PARA LAS PERSONAS CON DISCAPACIDAD	U075
Distrito Federal	Gobierno de la Entidad	2.- PARTIDA	2013	SUBSIDIOS - 1	PROVISIONES ECONÓMICAS SALARIALES Y	23	FONDO PARA LA ACCESIBILIDAD EN EL TRANSPORTE PÚBLICO PARA LAS PERSONAS CON DISCAPACIDAD	U075
Distrito Federal	Gobierno de la Entidad	1.- PROGRAMA PRESUPUESTARIO	2013	SUBSIDIOS - 1	PROVISIONES ECONÓMICAS SALARIALES Y	23	PROYECTOS DE DESARROLLO REGIONAL	U128
Distrito Federal	Gobierno de la Entidad	2.- PARTIDA	2013	SUBSIDIOS - 1	PROVISIONES ECONÓMICAS SALARIALES Y	23	PROYECTOS DE DESARROLLO REGIONAL	U128
Distrito Federal	Gobierno de la Entidad	1.- PROGRAMA PRESUPUESTARIO	2013	SUBSIDIOS - 1	PROVISIONES ECONÓMICAS SALARIALES Y	23	PROYECTOS DE DESARROLLO REGIONAL	U128
Distrito Federal	Gobierno de la Entidad	2.- PARTIDA	2013	SUBSIDIOS - 1	PROVISIONES ECONÓMICAS SALARIALES Y	23	PROYECTOS DE DESARROLLO REGIONAL	U128
Distrito Federal	Gobierno de la Entidad	2.- PARTIDA	2013	SUBSIDIOS - 1	PROVISIONES ECONÓMICAS SALARIALES Y	23	PROYECTOS DE DESARROLLO REGIONAL	U128
Distrito Federal	Gobierno de la Entidad	2.- PARTIDA	2013	SUBSIDIOS - 1	PROVISIONES ECONÓMICAS SALARIALES Y	23	PROYECTOS DE DESARROLLO REGIONAL	U128
Distrito Federal	Gobierno de la Entidad	2.- PARTIDA	2013	SUBSIDIOS - 1	PROVISIONES ECONÓMICAS SALARIALES Y	23	PROYECTOS DE DESARROLLO REGIONAL	U128

				PARTIDA				
Programa Fondo Convenio - Específico	Dependencia Ejecutora	Rendimiento Financiero	Reintegro	Tipo de Gasto	Partida	Aprobado	Modificado	Recaudado (Ministrado)
SIN IDENTIFICAR	DELEGACION MIGUEL HIDALGO????			2 - GASTO DE INVERSIÓN	615 - CONSTRUCCIÓN DE VÍAS DE COMUNICACIÓN	-	6,899,859.90	6,899,859.90
FONDO PARA LA ACCESIBILIDAD EN EL TRANSPORTE PARA LAS PERSONAS CON DISCAPACIDAD	SISTEMA DE TRANSPORTE COLECTIVO.	$378,371	$0		TOTAL DEL PROGRAMA PRESUPUESTARIO	-	21,617,197.22	21,617,194.22
FONDO PARA LA ACCESIBILIDAD EN EL TRANSPORTE PARA LAS PERSONAS CON DISCAPACIDAD	SISTEMA DE TRANSPORTE COLECTIVO.			2 - GASTO DE INVERSIÓN	626 - OTRAS CONSTRUCCIONES DE INGENIERÍA CIVIL U OBRA PESADA	-	21,617,197.22	21,617,194.22
CONSTRUCCIÓN Y REHABILITACIÓN DE PARQUE DE BOLSILLO Y REHABILITACIÓN E CORREDOR PEATONAL 16 DE SEPTIEMBRE	AUTORIDAD DEL ESPACIO P¿BLICO DEL GDF.	$0	$0		TOTAL DEL PROGRAMA PRESUPUESTARIO	-	31,398,033.20	31,398,033.20
CONSTRUCCIÓN Y REHABILITACIÓN DE PARQUE DE BOLSILLO Y REHABILITACIÓN E CORREDOR PEATONAL 16 DE SEPTIEMBRE	AUTORIDAD DEL ESPACIO P¿BLICO DEL GDF.			2 - GASTO DE INVERSIÓN	614 - DIVISIÓN DE TERRENOS Y CONSTRUCCIÓN DE OBRAS DE URBANIZACIÓN	-	31,398,033.20	31,398,033.20
ESPACIOS PÚBLICOS	SECRETARIA DEL MEDIO AMBIENTE.	$0	$0		TOTAL DEL PROGRAMA PRESUPUESTARIO	39,698,168.36	39,698,168.36	39,175,656.89
ESPACIOS PÚBLICOS	SECRETARIA DEL MEDIO AMBIENTE.			2 - GASTO DE INVERSIÓN	522 - APARATOS DEPORTIVOS	817,190.69	817,190.69	817,190.37
ESPACIOS PÚBLICOS	SECRETARIA DEL MEDIO AMBIENTE.			2 - GASTO DE INVERSIÓN	529 - OTRO MOBILIARIO Y EQUIPO EDUCACIONAL Y RECREATIVO	5,156,781.25	5,156,781.25	5,156,780.07
ESPACIOS PÚBLICOS	SECRETARIA DEL MEDIO AMBIENTE.			2 - GASTO DE INVERSIÓN	566 - EQUIPOS DE GENERACIÓN ELÉCTRICA, APARATOS Y ACCESORIOS ELÉCTRICOS	7,521,257.94	7,521,257.94	7,200,931.58
ESPACIOS PÚBLICOS	SECRETARIA DEL MEDIO AMBIENTE.			2 - GASTO DE INVERSIÓN	612 - EDIFICACIÓN NO HABITACIONAL	26,202,938.48	26,202,938.48	26,000,754.87

AVANCE FINANCIERO					OBSERVACIONES
Comprometido	Devengado	Ejercido	Pagado	Pagado SHCP	
6,874,786.58	6,776,409.19	6,776,409.19	6,776,409.19	N/A	CIFRAS PRELIMINARES, LAS DEFINITIVAS SE REPORTARAN EN LA CUENTA PÚBLICA 2014
21,617,194.21	21,617,194.21	21,617,194.21	21,617,194.21	-	
21,617,194.21	21,617,194.21	21,617,194.21	21,617,194.21	-	
31,398,033.18	31,398,033.18	28,782,774.58	28,782,774.58	-	
31,398,033.18	31,398,033.18	28,782,774.58	28,782,774.58	-	
39,175,656.89	39,175,656.89	26,514,998.71	26,514,998.71	-	
817,190.37	817,190.37	817,190.37	817,190.37	-	Cifras preliminares, las definitivas serán presentadas en la Cuenta Pública 2014
5,156,780.07	5,156,780.07	5,156,779.79	5,156,779.79	-	Cifras preliminares, las definitivas serán presentadas en la Cuenta Pública 2014
7,200,931.58	7,200,931.58	2,176,594.26	2,176,594.26	-	Cifras preliminares, las definitivas serán presentadas en la Cuenta Pública 2014
26,000,754.87	26,000,754.87	18,364,434.29	18,364,434.29	-	Cifras preliminares, las definitivas serán presentadas en la Cuenta Pública 2014

PERIODO: Cuarto Trimestre 2014

					Descripción de Programas Presupuestarios			
Entidad	Municipio	Tipo de Registro	Ciclo de Recurso	Tipo de Recurso	Descripción Ramo	Clave Ramo	Descripción Programa	Clave Programa
Distrito Federal	Gobierno de la Entidad	1.- PROGRAMA PRESUPUESTARIO	2013	SUBSIDIOS - 1	PROVISIONES SALARIALES Y ECONÓMICAS	23	PROYECTOS DE DESARROLLO REGIONAL	U128
Distrito Federal	Gobierno de la Entidad	2.- PARTIDA	2013	SUBSIDIOS - 1	PROVISIONES SALARIALES Y ECONÓMICAS	23	PROYECTOS DE DESARROLLO REGIONAL	U128
Distrito Federal	Gobierno de la Entidad	1.- PROGRAMA PRESUPUESTARIO	2013	SUBSIDIOS - 1	PROVISIONES SALARIALES Y ECONÓMICAS	23	PROYECTOS DE DESARROLLO REGIONAL	U128
Distrito Federal	Gobierno de la Entidad	2.- PARTIDA	2013	SUBSIDIOS - 1	PROVISIONES SALARIALES Y ECONÓMICAS	23	PROYECTOS DE DESARROLLO REGIONAL	U128
Distrito Federal	Gobierno de la Entidad	1.- PROGRAMA PRESUPUESTARIO	2013	APORTACIONES FEDERALES - 2	APORTACIONES FEDERALES PARA ENTIDADES FEDERATIVAS Y MUNICIPIOS	33	FASSA	I002
Distrito Federal	Gobierno de la Entidad	2.- PARTIDA	2013	APORTACIONES FEDERALES - 2	APORTACIONES FEDERALES PARA ENTIDADES FEDERATIVAS Y MUNICIPIOS	33	FASSA	I002
Distrito Federal	Gobierno de la Entidad	2.- PARTIDA	2013	APORTACIONES FEDERALES - 2	APORTACIONES FEDERALES PARA ENTIDADES FEDERATIVAS Y MUNICIPIOS	33	FASSA	I002
Distrito Federal	Gobierno de la Entidad	2.- PARTIDA	2013	APORTACIONES FEDERALES - 2	APORTACIONES FEDERALES PARA ENTIDADES FEDERATIVAS Y MUNICIPIOS	33	FASSA	I002
Distrito Federal	Gobierno de la Entidad	2.- PARTIDA	2013	APORTACIONES FEDERALES - 2	APORTACIONES FEDERALES PARA ENTIDADES FEDERATIVAS Y MUNICIPIOS	33	FASSA	I002
Distrito Federal	Gobierno de la Entidad	2.- PARTIDA	2013	APORTACIONES FEDERALES - 2	APORTACIONES FEDERALES PARA ENTIDADES FEDERATIVAS Y MUNICIPIOS	33	FASSA	I002
Distrito Federal	Gobierno de la Entidad	2.- PARTIDA	2013	APORTACIONES FEDERALES - 2	APORTACIONES FEDERALES PARA ENTIDADES FEDERATIVAS Y MUNICIPIOS	33	FASSA	I002

				PARTIDA				
Programa Fondo Convenio - Específico	Dependencia Ejecutora	Rendimiento Financiero	Reintegro	Tipo de Gasto	Partida	Aprobado	Modificado	Recaudado (Ministrado)
PROYECTOS DE DESARROLLO REGIONAL	RED DE TRANSPORTE DE PASAJEROS DEL DISTRITO FEDERAL.	$0	$0		TOTAL DEL PROGRAMA PRESUPUESTARIO	-	268,073,660.98	268,073,660.98
PROYECTOS DE DESARROLLO REGIONAL	RED DE TRANSPORTE DE PASAJEROS DEL DISTRITO FEDERAL.			2 - GASTO DE INVERSIÓN	541 - VEHÍCULOS Y EQUIPO TERRESTRE	-	268,073,660.98	268,073,660.98
PROYECTOS DE DESARROLLO REGIONAL.	SECRETARIA, DE OBRAS.	$0	$0		TOTAL DEL PROGRAMA PRESUPUESTARIO	-	160,410,297.16	160,410,297.16
PROYECTOS DE DESARROLLO REGIONAL.	SECRETARIA, DE OBRAS.			2 - GASTO DE INVERSIÓN	612 - EDIFICACIÓN NO HABITACIONAL	-	160,410,297.16	160,410,297.16
FASSA	SERVICIOS DE SALUD P¿BLICA. DF	$3,777,896	$0		TOTAL DEL PROGRAMA PRESUPUESTARIO	-	52,646,151.88	52,646,151.88
FASSA	SERVICIOS DE SALUD P¿BLICA. DF			1 - GASTO CORRIENTE	211 - MATERIALES, ÚTILES Y EQUIPOS MENORES DE OFICINA	-	416,406.07	416,406.07
FASSA	SERVICIOS DE SALUD P¿BLICA. DF			1 - GASTO CORRIENTE	212 - MATERIALES Y ÚTILES DE IMPRESIÓN Y REPRODUCCIÓN	-	93,950.00	93,950.00
FASSA	SERVICIOS DE SALUD P¿BLICA. DF			1 - GASTO CORRIENTE	214 - MATERIALES, ÚTILES Y EQUIPOS MENORES DE TECNOLOGÍAS DE LA INFORMACIÓN Y COMUNICACIONES	-	256,229.76	256,229.76
FASSA	SERVICIOS DE SALUD P¿BLICA. DF			1 - GASTO CORRIENTE	215 - MATERIAL IMPRESO E INFORMACIÓN DIGITAL	-	10,100.00	10,100.00
FASSA	SERVICIOS DE SALUD P¿BLICA. DF			1 - GASTO CORRIENTE	216 - MATERIAL DE LIMPIEZA	-	156,650.00	156,650.00
FASSA	SERVICIOS DE SALUD P¿BLICA. DF			1 - GASTO CORRIENTE	217 - MATERIALES Y ÚTILES DE ENSEÑANZA	-	81,400.00	81,400.00

AVANCE FINANCIERO					OBSERVACIONES
Comprometido	Devengado	Ejercido	Pagado	Pagado SHCP	
129,012,861.00	129,012,861.00	129,012,861.00	129,012,861.00	-	
129,012,861.00	129,012,861.00	129,012,861.00	129,012,861.00	-	Cifras preliminares, las definitivas se reportaran una vez entregada la Cuenta Pública 2014. Al cierre del cuarto trimestre de 2014, se han ejercido $129,012,861.00, recepcionando 50 autobuses nuevos, de los cuales 10 son unidades articuladas.
160,124,173.58	108,022,091.20	104,851,245.67	104,851,245.67	-	
160,124,173.58	108,022,091.20	104,851,245.67	104,851,245.67	-	CIFRAS PRELIMINARES, LAS DEFIINITIVAS SERAN REPORTADAS UNA VEZ QUE SEA ENTREGADA LA CUENTA PÚBLICA 2014.
33,931,706.76	33,931,706.76	33,931,706.76	33,931,706.76	-	
416,406.07	416,406.07	416,406.07	416,406.07	-	
3,000.00	3,000.00	3,000.00	3,000.00	-	
156,659.16	156,659.16	156,659.16	156,659.16	-	
2,414.60	2,414.60	2,414.60	2,414.60	-	
42,862.94	42,862.94	42,862.94	42,862.94	-	
2,500.74	2,500.74	2,500.74	2,500.74	-	

PERIODO: Cuarto Trimestre 2014

					Descripción de Programas Presupuestarios			
Entidad	Municipio	Tipo de Registro	Ciclo de Recurso	Tipo de Recurso	Descripción Ramo	Clave Ramo	Descripción Programa	Clave Programa
Distrito Federal	Gobierno de la Entidad	2.- PARTIDA	2013	APORTACIONES FEDERALES - 2	APORTACIONES FEDERALES PARA ENTIDADES FEDERATIVAS Y MUNICIPIOS	33	FASSA	I002
Distrito Federal	Gobierno de la Entidad	2.- PARTIDA	2013	APORTACIONES FEDERALES - 2	APORTACIONES FEDERALES PARA ENTIDADES FEDERATIVAS Y MUNICIPIOS	33	FASSA	I002
Distrito Federal	Gobierno de la Entidad	2.- PARTIDA	2013	APORTACIONES FEDERALES - 2	APORTACIONES FEDERALES PARA ENTIDADES FEDERATIVAS Y MUNICIPIOS	33	FASSA	I002
Distrito Federal	Gobierno de la Entidad	2.- PARTIDA	2013	APORTACIONES FEDERALES - 2	APORTACIONES FEDERALES PARA ENTIDADES FEDERATIVAS Y MUNICIPIOS	33	FASSA	I002
Distrito Federal	Gobierno de la Entidad	2.- PARTIDA	2013	APORTACIONES FEDERALES - 2	APORTACIONES FEDERALES PARA ENTIDADES FEDERATIVAS Y MUNICIPIOS	33	FASSA	I002
Distrito Federal	Gobierno de la Entidad	2.- PARTIDA	2013	APORTACIONES FEDERALES - 2	APORTACIONES FEDERALES PARA ENTIDADES FEDERATIVAS Y MUNICIPIOS	33	FASSA	I002
Distrito Federal	Gobierno de la Entidad	2.- PARTIDA	2013	APORTACIONES FEDERALES - 2	APORTACIONES FEDERALES PARA ENTIDADES FEDERATIVAS Y MUNICIPIOS	33	FASSA	I002
Distrito Federal	Gobierno de la Entidad	2.- PARTIDA	2013	APORTACIONES FEDERALES - 2	APORTACIONES FEDERALES PARA ENTIDADES FEDERATIVAS Y MUNICIPIOS	33	FASSA	I002
Distrito Federal	Gobierno de la Entidad	2.- PARTIDA	2013	APORTACIONES FEDERALES - 2	APORTACIONES FEDERALES PARA ENTIDADES FEDERATIVAS Y MUNICIPIOS	33	FASSA	I002
Distrito Federal	Gobierno de la Entidad	2.- PARTIDA	2013	APORTACIONES FEDERALES - 2	APORTACIONES FEDERALES PARA ENTIDADES FEDERATIVAS Y MUNICIPIOS	33	FASSA	I002
Distrito Federal	Gobierno de la Entidad	2.- PARTIDA	2013	APORTACIONES FEDERALES - 2	APORTACIONES FEDERALES PARA ENTIDADES FEDERATIVAS Y MUNICIPIOS	33	FASSA	I002

				PARTIDA				
Programa Fondo Convenio - Específico	Dependencia Ejecutora	Rendimiento Financiero	Reintegro	Tipo de Gasto	Partida	Aprobado	Modificado	Recaudado (Ministrado)
FASSA	SERVICIOS DE SALUD P¿BLICA. DF			1 - GASTO CORRIENTE	221 - PRODUCTOS ALIMENTICIOS PARA PERSONAS	-	147,756.56	147,756.56
FASSA	SERVICIOS DE SALUD P¿BLICA. DF			1 - GASTO CORRIENTE	223 - UTENSILIOS PARA EL SERVICIO DE ALIMENTACIÓN	-	3,400.00	3,400.00
FASSA	SERVICIOS DE SALUD P¿BLICA. DF			1 - GASTO CORRIENTE	241 - PRODUCTOS MINERALES NO METÁLICOS	-	178,750.00	178,750.00
FASSA	SERVICIOS DE SALUD P¿BLICA. DF			1 - GASTO CORRIENTE	242 - CEMENTO Y PRODUCTOS DE CONCRETO	-	109,080.00	109,080.00
FASSA	SERVICIOS DE SALUD P¿BLICA. DF			1 - GASTO CORRIENTE	249 - OTROS MATERIALES Y ARTÍCULOS DE CONSTRUCCIÓN Y REPARACIÓN	-	7,907,454.00	7,907,454.00
FASSA	SERVICIOS DE SALUD P¿BLICA. DF			1 - GASTO CORRIENTE	251 - PRODUCTOS QUÍMICOS BÁSICOS	-	1,987,727.48	1,987,727.48
FASSA	SERVICIOS DE SALUD P¿BLICA. DF			1 - GASTO CORRIENTE	253 - MEDICINAS Y PRODUCTOS FARMACÉUTICOS	-	271,856.73	271,856.73
FASSA	SERVICIOS DE SALUD P¿BLICA. DF			1 - GASTO CORRIENTE	255 - MATERIALES, ACCESORIOS Y SUMINISTROS DE LABORATORIO	-	16,293.36	16,293.36
FASSA	SERVICIOS DE SALUD P¿BLICA. DF			1 - GASTO CORRIENTE	261 - COMBUSTIBLES, LUBRICANTES Y ADITIVOS	-	394,394.72	394,394.72
FASSA	SERVICIOS DE SALUD P¿BLICA. DF			1 - GASTO CORRIENTE	271 - VESTUARIO Y UNIFORMES	-	8,299,440.39	8,299,440.39
FASSA	SERVICIOS DE SALUD P¿BLICA. DF			1 - GASTO CORRIENTE	291 - HERRAMIENTAS MENORES	-	42,243.35	42,243.35

AVANCE FINANCIERO					OBSERVACIONES
Comprometido	Devengado	Ejercido	Pagado	Pagado SHCP	
82,286.01	82,286.01	82,286.01	82,286.01	-	
-	-	-	-	-	
8,413.48	8,413.48	8,413.48	8,413.48	-	
4,126.08	4,126.08	4,126.08	4,126.08	-	
7,571,494.00	7,571,494.00	7,571,494.00	7,571,494.00	-	
1,986,479.11	1,986,479.11	1,986,479.11	1,986,479.11	-	
-	-	-	-	-	
16,293.36	16,293.36	16,293.36	16,293.36	-	
356,413.37	356,413.37	356,413.37	356,413.37	-	
3,122,171.68	3,122,171.68	3,122,171.68	3,122,171.68	-	
42,243.35	42,243.35	42,243.35	42,243.35	-	

PERIODO: Cuarto Trimestre 2014

					Descripción de Programas Presupuestarios			
Entidad	Municipio	Tipo de Registro	Ciclo de Recurso	Tipo de Recurso	Descripción Ramo	Clave Ramo	Descripción Programa	Clave Programa
Distrito Federal	Gobierno de la Entidad	2.- PARTIDA	2013	APORTACIONES FEDERALES - 2	APORTACIONES FEDERALES PARA ENTIDADES FEDERATIVAS Y MUNICIPIOS	33	FASSA	I002
Distrito Federal	Gobierno de la Entidad	2.- PARTIDA	2013	APORTACIONES FEDERALES - 2	APORTACIONES FEDERALES PARA ENTIDADES FEDERATIVAS Y MUNICIPIOS	33	FASSA	I002
Distrito Federal	Gobierno de la Entidad	2.- PARTIDA	2013	APORTACIONES FEDERALES - 2	APORTACIONES FEDERALES PARA ENTIDADES FEDERATIVAS Y MUNICIPIOS	33	FASSA	I002
Distrito Federal	Gobierno de la Entidad	2.- PARTIDA	2013	APORTACIONES FEDERALES - 2	APORTACIONES FEDERALES PARA ENTIDADES FEDERATIVAS Y MUNICIPIOS	33	FASSA	I002
Distrito Federal	Gobierno de la Entidad	2.- PARTIDA	2013	APORTACIONES FEDERALES - 2	APORTACIONES FEDERALES PARA ENTIDADES FEDERATIVAS Y MUNICIPIOS	33	FASSA	I002
Distrito Federal	Gobierno de la Entidad	2.- PARTIDA	2013	APORTACIONES FEDERALES - 2	APORTACIONES FEDERALES PARA ENTIDADES FEDERATIVAS Y MUNICIPIOS	33	FASSA	I002
Distrito Federal	Gobierno de la Entidad	2.- PARTIDA	2013	APORTACIONES FEDERALES - 2	APORTACIONES FEDERALES PARA ENTIDADES FEDERATIVAS Y MUNICIPIOS	33	FASSA	I002
Distrito Federal	Gobierno de la Entidad	2.- PARTIDA	2013	APORTACIONES FEDERALES - 2	APORTACIONES FEDERALES PARA ENTIDADES FEDERATIVAS Y MUNICIPIOS	33	FASSA	I002
Distrito Federal	Gobierno de la Entidad	2.- PARTIDA	2013	APORTACIONES FEDERALES - 2	APORTACIONES FEDERALES PARA ENTIDADES FEDERATIVAS Y MUNICIPIOS	33	FASSA	I002
Distrito Federal	Gobierno de la Entidad	2.- PARTIDA	2013	APORTACIONES FEDERALES - 2	APORTACIONES FEDERALES PARA ENTIDADES FEDERATIVAS Y MUNICIPIOS	33	FASSA	I002
Distrito Federal	Gobierno de la Entidad	2.- PARTIDA	2013	APORTACIONES FEDERALES - 2	APORTACIONES FEDERALES PARA ENTIDADES FEDERATIVAS Y MUNICIPIOS	33	FASSA	I002

				PARTIDA				
Programa Fondo Convenio - Específico	Dependencia Ejecutora	Rendimiento Financiero	Reintegro	Tipo de Gasto	Partida	Aprobado	Modificado	Recaudado (Ministrado)
FASSA	SERVICIOS DE SALUD P¿BLICA. DF			1 - GASTO CORRIENTE	294 - REFACCIONES Y ACCESORIOS MENORES DE EQUIPO DE CÓMPUTO Y TECNOLOGÍAS DE LA INFORMACIÓN	-	209,387.66	209,387.66
FASSA	SERVICIOS DE SALUD P¿BLICA. DF			1 - GASTO CORRIENTE	296 - REFACCIONES Y ACCESORIOS MENORES DE EQUIPO DE TRANSPORTE	-	823,098.50	823,098.50
FASSA	SERVICIOS DE SALUD P¿BLICA. DF			1 - GASTO CORRIENTE	314 - TELEFONÍA TRADICIONAL	-	221,876.04	221,876.04
FASSA	SERVICIOS DE SALUD P¿BLICA. DF			1 - GASTO CORRIENTE	325 - ARRENDAMIENTO DE EQUIPO DE TRANSPORTE	-	732,307.79	732,307.79
FASSA	SERVICIOS DE SALUD P¿BLICA. DF			1 - GASTO CORRIENTE	327 - ARRENDAMIENTO DE ACTIVOS INTANGIBLES	-	240,980.72	240,980.72
FASSA	SERVICIOS DE SALUD P¿BLICA. DF			1 - GASTO CORRIENTE	329 - OTROS ARRENDAMIENTOS	-	490,122.60	490,122.60
FASSA	SERVICIOS DE SALUD P¿BLICA. DF			1 - GASTO CORRIENTE	336 - SERVICIOS DE APOYO ADMINISTRATIVO, TRADUCCIÓN, FOTOCOPIADO E IMPRESIÓN	-	4,422,538.94	4,422,538.94
FASSA	SERVICIOS DE SALUD P¿BLICA. DF			1 - GASTO CORRIENTE	338 - SERVICIOS DE VIGILANCIA	-	6,530,658.50	6,530,658.50
FASSA	SERVICIOS DE SALUD P¿BLICA. DF			1 - GASTO CORRIENTE	339 - SERVICIOS PROFESIONALES, CIENTÍFICOS Y TÉCNICOS INTEGRALES	-	319,000.00	319,000.00
FASSA	SERVICIOS DE SALUD P¿BLICA. DF			1 - GASTO CORRIENTE	345 - SEGURO DE BIENES PATRIMONIALES	-	43,760.78	43,760.78
FASSA	SERVICIOS DE SALUD P¿BLICA. DF			1 - GASTO CORRIENTE	347 - FLETES Y MANIOBRAS	-	2,788.64	2,788.64

AVANCE FINANCIERO					OBSERVACIONES
Comprometido	Devengado	Ejercido	Pagado	Pagado SHCP	
209,387.66	209,387.66	209,387.66	209,387.66	-	
49,435.27	49,435.27	49,435.27	49,435.27	-	
-	-	-	-	-	
545,780.96	545,780.96	545,780.96	545,780.96	-	
240,978.40	240,978.40	240,978.40	240,978.40	-	
387,722.60	387,722.60	387,722.60	387,722.60	-	
4,422,538.94	4,422,538.94	4,422,538.94	4,422,538.94	-	
60,491.14	60,491.14	60,491.14	60,491.14	-	
319,000.00	319,000.00	319,000.00	319,000.00	-	
43,760.78	43,760.78	43,760.78	43,760.78	-	
2,788.64	2,788.64	2,788.64	2,788.64	-	

PERIODO: Cuarto Trimestre 2014

					Descripción de Programas Presupuestarios			
Entidad	Municipio	Tipo de Registro	Ciclo de Recurso	Tipo de Recurso	Descripción Ramo	Clave Ramo	Descripción Programa	Clave Programa
Distrito Federal	Gobierno de la Entidad	2.- PARTIDA	2013	APORTACIONES FEDERALES - 2	APORTACIONES FEDERALES PARA ENTIDADES FEDERATIVAS Y MUNICIPIOS	33	FASSA	I002
Distrito Federal	Gobierno de la Entidad	2.- PARTIDA	2013	APORTACIONES FEDERALES - 2	APORTACIONES FEDERALES PARA ENTIDADES FEDERATIVAS Y MUNICIPIOS	33	FASSA	I002
Distrito Federal	Gobierno de la Entidad	2.- PARTIDA	2013	APORTACIONES FEDERALES - 2	APORTACIONES FEDERALES PARA ENTIDADES FEDERATIVAS Y MUNICIPIOS	33	FASSA	I002
Distrito Federal	Gobierno de la Entidad	2.- PARTIDA	2013	APORTACIONES FEDERALES - 2	APORTACIONES FEDERALES PARA ENTIDADES FEDERATIVAS Y MUNICIPIOS	33	FASSA	I002
Distrito Federal	Gobierno de la Entidad	2.- PARTIDA	2013	APORTACIONES FEDERALES - 2	APORTACIONES FEDERALES PARA ENTIDADES FEDERATIVAS Y MUNICIPIOS	33	FASSA	I002
Distrito Federal	Gobierno de la Entidad	2.- PARTIDA	2013	APORTACIONES FEDERALES - 2	APORTACIONES FEDERALES PARA ENTIDADES FEDERATIVAS Y MUNICIPIOS	33	FASSA	I002
Distrito Federal	Gobierno de la Entidad	2.- PARTIDA	2013	APORTACIONES FEDERALES - 2	APORTACIONES FEDERALES PARA ENTIDADES FEDERATIVAS Y MUNICIPIOS	33	FASSA	I002
Distrito Federal	Gobierno de la Entidad	2.- PARTIDA	2013	APORTACIONES FEDERALES - 2	APORTACIONES FEDERALES PARA ENTIDADES FEDERATIVAS Y MUNICIPIOS	33	FASSA	I002
Distrito Federal	Gobierno de la Entidad	2.- PARTIDA	2013	APORTACIONES FEDERALES - 2	APORTACIONES FEDERALES PARA ENTIDADES FEDERATIVAS Y MUNICIPIOS	33	FASSA	I002
Distrito Federal	Gobierno de la Entidad	2.- PARTIDA	2013	APORTACIONES FEDERALES - 2	APORTACIONES FEDERALES PARA ENTIDADES FEDERATIVAS Y MUNICIPIOS	33	FASSA	I002

				PARTIDA				
Programa Fondo Convenio - Específico	Dependencia Ejecutora	Rendimiento Financiero	Reintegro	Tipo de Gasto	Partida	Aprobado	Modificado	Recaudado (Ministrado)
FASSA	SERVICIOS DE SALUD P¿BLICA. DF			1 - GASTO CORRIENTE	351 - CONSERVACIÓN Y MANTENIMIENTO MENOR DE INMUEBLES	-	501,256.21	501,256.21
FASSA	SERVICIOS DE SALUD P¿BLICA. DF			1 - GASTO CORRIENTE	352 - INSTALACIÓN, REPARACIÓN Y MANTENIMIENTO DE MOBILIARIO Y EQUIPO DE ADMINISTRACIÓN, EDUCACIONAL Y RECREATIVO	-	56,595.60	56,595.60
FASSA	SERVICIOS DE SALUD P¿BLICA. DF			1 - GASTO CORRIENTE	357 - INSTALACIÓN, REPARACIÓN Y MANTENIMIENTO DE MAQUINARIA, OTROS EQUIPOS Y HERRAMIENTA	-	777,237.17	777,237.17
FASSA	SERVICIOS DE SALUD P¿BLICA. DF			1 - GASTO CORRIENTE	361 - DIFUSIÓN POR RADIO, TELEVISIÓN Y OTROS MEDIOS DE MENSAJES SOBRE PROGRAMAS Y ACTIVIDADES GUBERNAMENTALES	-	3,576,130.26	3,576,130.26
FASSA	SERVICIOS DE SALUD P¿BLICA. DF			1 - GASTO CORRIENTE	365 - SERVICIOS DE LA INDUSTRIA FÍLMICA, DEL SONIDO Y DEL VIDEO	-	172,840.00	172,840.00
FASSA	SERVICIOS DE SALUD P¿BLICA. DF			1 - GASTO CORRIENTE	399 - OTROS SERVICIOS GENERALES	-	1,000,000.00	1,000,000.00
FASSA	SERVICIOS DE SALUD P¿BLICA. DF			2 - GASTO DE INVERSIÓN	511 - MUEBLES DE OFICINA Y ESTANTERÍA	-	1,812,812.10	1,812,812.10
FASSA	SERVICIOS DE SALUD P¿BLICA. DF			2 - GASTO DE INVERSIÓN	519 - OTROS MOBILIARIOS Y EQUIPOS DE ADMINISTRACIÓN	-	777,733.68	777,733.68
FASSA	SERVICIOS DE SALUD P¿BLICA. DF			2 - GASTO DE INVERSIÓN	521 - EQUIPOS Y APARATOS AUDIOVISUALES	-	473,906.79	473,906.79
FASSA	SERVICIOS DE SALUD P¿BLICA. DF			2 - GASTO DE INVERSIÓN	531 - EQUIPO MÉDICO Y DE LABORATORIO	-	1,570,315.83	1,570,315.83

AVANCE FINANCIERO					OBSERVACIONES
Comprometido	Devengado	Ejercido	Pagado	Pagado SHCP	
414,685.46	414,685.46	414,685.46	414,685.46	-	
56,595.60	56,595.60	56,595.60	56,595.60	-	
777,237.17	777,237.17	777,237.17	777,237.17	-	
2,837,812.77	2,837,812.77	2,837,812.77	2,837,812.77	-	
68,440.00	68,440.00	68,440.00	68,440.00	-	
336,720.00	336,720.00	336,720.00	336,720.00	-	
1,812,812.10	1,812,812.10	1,812,812.10	1,812,812.10	-	
69,725.28	69,725.28	69,725.28	69,725.28	-	
414,558.91	414,558.91	414,558.91	414,558.91	-	
1,148,887.78	1,148,887.78	1,148,887.78	1,148,887.78	-	

PERIODO: Cuarto Trimestre 2014

					Descripción de Programas Presupuestarios			
Entidad	Municipio	Tipo de Registro	Ciclo de Recurso	Tipo de Recurso	Descripción Ramo	Clave Ramo	Descripción Programa	Clave Programa
Distrito Federal	Gobierno de la Entidad	2.- PARTIDA	2013	APORTACIONES FEDERALES - 2	APORTACIONES FEDERALES PARA ENTIDADES FEDERATIVAS Y MUNICIPIOS	33	FASSA	I002
Distrito Federal	Gobierno de la Entidad	2.- PARTIDA	2013	APORTACIONES FEDERALES - 2	APORTACIONES FEDERALES PARA ENTIDADES FEDERATIVAS Y MUNICIPIOS	33	FASSA	I002
Distrito Federal	Gobierno de la Entidad	1.- PROGRAMA PRESUPUESTARIO	2013	APORTACIONES FEDERALES - 2	APORTACIONES FEDERALES PARA ENTIDADES FEDERATIVAS Y MUNICIPIOS	33	FAM ASISTENCIA SOCIAL	I006
Distrito Federal	Gobierno de la Entidad	2.- PARTIDA	2013	APORTACIONES FEDERALES - 2	APORTACIONES FEDERALES PARA ENTIDADES FEDERATIVAS Y MUNICIPIOS	33	FAM ASISTENCIA SOCIAL	I006
Distrito Federal	Gobierno de la Entidad	1.- PROGRAMA PRESUPUESTARIO	2013	APORTACIONES FEDERALES - 2	APORTACIONES FEDERALES PARA ENTIDADES FEDERATIVAS Y MUNICIPIOS	33	FAM INFRAESTRUCTURA EDUCATIVA MEDIA SUPERIOR Y SUPERIOR	I008
Distrito Federal	Gobierno de la Entidad	2.- PARTIDA	2013	APORTACIONES FEDERALES - 2	APORTACIONES FEDERALES PARA ENTIDADES FEDERATIVAS Y MUNICIPIOS	33	FAM INFRAESTRUCTURA EDUCATIVA MEDIA SUPERIOR Y SUPERIOR	I008
Distrito Federal	Gobierno de la Entidad	2.- PARTIDA	2013	APORTACIONES FEDERALES - 2	APORTACIONES FEDERALES PARA ENTIDADES FEDERATIVAS Y MUNICIPIOS	33	FAM INFRAESTRUCTURA EDUCATIVA MEDIA SUPERIOR Y SUPERIOR	I008
Distrito Federal	Gobierno de la Entidad	2.- PARTIDA	2013	APORTACIONES FEDERALES - 2	APORTACIONES FEDERALES PARA ENTIDADES FEDERATIVAS Y MUNICIPIOS	33	FAM INFRAESTRUCTURA EDUCATIVA MEDIA SUPERIOR Y SUPERIOR	I008
Distrito Federal	Gobierno de la Entidad	2.- PARTIDA	2013	APORTACIONES FEDERALES - 2	APORTACIONES FEDERALES PARA ENTIDADES FEDERATIVAS Y MUNICIPIOS	33	FAM INFRAESTRUCTURA EDUCATIVA MEDIA SUPERIOR Y SUPERIOR	I008
Distrito Federal	Gobierno de la Entidad	2.- PARTIDA	2013	APORTACIONES FEDERALES - 2	APORTACIONES FEDERALES PARA ENTIDADES FEDERATIVAS Y MUNICIPIOS	33	FAM INFRAESTRUCTURA EDUCATIVA MEDIA SUPERIOR Y SUPERIOR	I008
Distrito Federal	Gobierno de la Entidad	2.- PARTIDA	2013	APORTACIONES FEDERALES - 2	APORTACIONES FEDERALES PARA ENTIDADES FEDERATIVAS Y MUNICIPIOS	33	FAM INFRAESTRUCTURA EDUCATIVA MEDIA SUPERIOR Y SUPERIOR	I008

				PARTIDA				
Programa Fondo Convenio - Específico	Dependencia Ejecutora	Rendimiento Financiero	Reintegro	Tipo de Gasto	Partida	Aprobado	Modificado	Recaudado (Ministrado)
FASSA	SERVICIOS DE SALUD P¿BLICA. DF			2 - GASTO DE INVERSIÓN	565 - EQUIPO DE COMUNICACIÓN Y TELECOMUNICACIÓN	-	23,961.33	23,961.33
FASSA	SERVICIOS DE SALUD P¿BLICA. DF			2 - GASTO DE INVERSIÓN	612 - EDIFICACIÓN NO HABITACIONAL	-	7,493,710.32	7,493,710.32
DESAYUNOS ESCOLARES Y ALIMENTACIÓN COMPLEMENTARIA PARA MENORES	SISTEMA PARA EL DESARROLLO INTEGRAL DE LA FAMILIA	$431,984			TOTAL DEL PROGRAMA PRESUPUESTARIO	-	603,593.98	603,593.98
DESAYUNOS ESCOLARES Y ALIMENTACIÓN COMPLEMENTARIA PARA MENORES	SISTEMA PARA EL DESARROLLO INTEGRAL DE LA FAMILIA			1 - GASTO CORRIENTE	221 - PRODUCTOS ALIMENTICIOS PARA PERSONAS	-	603,593.98	603,593.98
CONSTRUCCION TECNOLOGICO GUSTAVO A, MADERO II Y EQUIPAMIENTO DE AULAS Y LABORATORIOS 6 TECNOLOGICOS	INSTITUTO LOCAL DE LA INFRAESTRUCTURA FISICA EDUCATIVA	$0	$0		TOTAL DEL PROGRAMA PRESUPUESTARIO	-	78,791,889.00	78,791,889.00
CONSTRUCCION TECNOLOGICO GUSTAVO A, MADERO II Y EQUIPAMIENTO DE AULAS Y LABORATORIOS 6 TECNOLOGICOS	INSTITUTO LOCAL DE LA INFRAESTRUCTURA FISICA EDUCATIVA			2 - GASTO DE INVERSIÓN	513 - BIENES ARTÍSTICOS, CULTURALES Y CIENTÍFICOS	-	2,071,800.00	2,071,800.00
CONSTRUCCION TECNOLOGICO GUSTAVO A, MADERO II Y EQUIPAMIENTO DE AULAS Y LABORATORIOS 6 TECNOLOGICOS	INSTITUTO LOCAL DE LA INFRAESTRUCTURA FISICA EDUCATIVA			2 - GASTO DE INVERSIÓN	515 - EQUIPO DE CÓMPUTO Y DE TECNOLOGÍAS DE LA INFORMACIÓN	-	9,545,389.00	9,545,389.00
CONSTRUCCION TECNOLOGICO GUSTAVO A, MADERO II Y EQUIPAMIENTO DE AULAS Y LABORATORIOS 6 TECNOLOGICOS	INSTITUTO LOCAL DE LA INFRAESTRUCTURA FISICA EDUCATIVA			2 - GASTO DE INVERSIÓN	521 - EQUIPOS Y APARATOS AUDIOVISUALES	-	1,443,000.00	1,443,000.00
CONSTRUCCION TECNOLOGICO GUSTAVO A, MADERO II Y EQUIPAMIENTO DE AULAS Y LABORATORIOS 6 TECNOLOGICOS	INSTITUTO LOCAL DE LA INFRAESTRUCTURA FISICA EDUCATIVA			2 - GASTO DE INVERSIÓN	565 - EQUIPO DE COMUNICACIÓN Y TELECOMUNICACIÓN	-	613,200.00	613,200.00
CONSTRUCCION TECNOLOGICO GUSTAVO A, MADERO II Y EQUIPAMIENTO DE AULAS Y LABORATORIOS 6 TECNOLOGICOS	INSTITUTO LOCAL DE LA INFRAESTRUCTURA FISICA EDUCATIVA			2 - GASTO DE INVERSIÓN	591 - SOFTWARE	-	872,500.00	872,500.00
CONSTRUCCION TECNOLOGICO GUSTAVO A, MADERO II Y EQUIPAMIENTO DE AULAS Y LABORATORIOS 6 TECNOLOGICOS	INSTITUTO LOCAL DE LA INFRAESTRUCTURA FISICA EDUCATIVA			2 - GASTO DE INVERSIÓN	612 - EDIFICACIÓN NO HABITACIONAL	-	64,246,000.00	64,246,000.00

AVANCE FINANCIERO					OBSERVACIONES
Comprometido	Devengado	Ejercido	Pagado	Pagado SHCP	
-	-	-	-	-	
5,898,583.35	5,898,583.35	5,898,583.35	5,898,583.35	-	
603,593.98	-	-	-	-	
603,593.98	-	-	-	-	AÚN NO SE VE REFLEJADO SU PAGO
78,791,889.00	13,673,422.63	-	-	-	
2,071,800.00	1,639,439.03	-	-	-	
9,545,389.00	9,545,389.00	-	-	-	
1,443,000.00	1,399,522.60	-	-	-	
613,200.00	216,572.00	-	-	-	
872,500.00	872,500.00	-	-	-	
64,246,000.00	-	-	-	-	

PERIODO: Cuarto Trimestre 2014

					Descripción de Programas Presupuestarios			
Entidad	Municipio	Tipo de Registro	Ciclo de Recurso	Tipo de Recurso	Descripción Ramo	Clave Ramo	Descripción Programa	Clave Programa
Distrito Federal	Gobierno de la Entidad	1.- PROGRAMA PRESUPUESTARIO	2013	APORTACIONES FEDERALES - 2	APORTACIONES FEDERALES PARA ENTIDADES FEDERATIVAS Y MUNICIPIOS	33	FASP	I011
Distrito Federal	Gobierno de la Entidad	2.- PARTIDA	2013	APORTACIONES FEDERALES - 2	APORTACIONES FEDERALES PARA ENTIDADES FEDERATIVAS Y MUNICIPIOS	33	FASP	I011
Distrito Federal	Gobierno de la Entidad	2.- PARTIDA	2013	APORTACIONES FEDERALES - 2	APORTACIONES FEDERALES PARA ENTIDADES FEDERATIVAS Y MUNICIPIOS	33	FASP	I011
Distrito Federal	Gobierno de la Entidad	1.- PROGRAMA PRESUPUESTARIO	2013	APORTACIONES FEDERALES - 2	APORTACIONES FEDERALES PARA ENTIDADES FEDERATIVAS Y MUNICIPIOS	33	FASP	I011
Distrito Federal	Gobierno de la Entidad	2.- PARTIDA	2013	APORTACIONES FEDERALES - 2	APORTACIONES FEDERALES PARA ENTIDADES FEDERATIVAS Y MUNICIPIOS	33	FASP	I011
Distrito Federal	Gobierno de la Entidad	2.- PARTIDA	2013	APORTACIONES FEDERALES - 2	APORTACIONES FEDERALES PARA ENTIDADES FEDERATIVAS Y MUNICIPIOS	33	FASP	I011
Distrito Federal	Gobierno de la Entidad	2.- PARTIDA	2013	APORTACIONES FEDERALES - 2	APORTACIONES FEDERALES PARA ENTIDADES FEDERATIVAS Y MUNICIPIOS	33	FASP	I011
Distrito Federal	Gobierno de la Entidad	2.- PARTIDA	2013	APORTACIONES FEDERALES - 2	APORTACIONES FEDERALES PARA ENTIDADES FEDERATIVAS Y MUNICIPIOS	33	FASP	I011
Distrito Federal	Gobierno de la Entidad	1.- PROGRAMA PRESUPUESTARIO	2013	APORTACIONES FEDERALES - 2	APORTACIONES FEDERALES PARA ENTIDADES FEDERATIVAS Y MUNICIPIOS	33	FASP	I011
Distrito Federal	Gobierno de la Entidad	2.- PARTIDA	2013	APORTACIONES FEDERALES - 2	APORTACIONES FEDERALES PARA ENTIDADES FEDERATIVAS Y MUNICIPIOS	33	FASP	I011

					PARTIDA			
Programa Fondo Convenio - Específico	Dependencia Ejecutora	Rendimiento Financiero	Reintegro	Tipo de Gasto	Partida	Aprobado	Modificado	Recaudado (Ministrado)
EVALUACIÓN DE LOS PROGRAMAS Y ACCIONES DISTINTOS	CONTRALOR¿A GENERAL DEL DISTRITO FEDERAL.	$666,354			TOTAL DEL PROGRAMA PRESUPUESTARIO	-	1,521,317.80	1,521,317.80
EVALUACIÓN DE LOS PROGRAMAS Y ACCIONES DISTINTOS	CONTRALOR¿A GENERAL DEL DISTRITO FEDERAL.			1 - GASTO CORRIENTE	332 - SERVICIOS DE DISEÑO, ARQUITECTURA, INGENIERÍA Y ACTIVIDADES RELACIONADAS	-	900,000.00	900,000.00
EVALUACIÓN DE LOS PROGRAMAS Y ACCIONES DISTINTOS	CONTRALOR¿A GENERAL DEL DISTRITO FEDERAL.			1 - GASTO CORRIENTE	333 - SERVICIOS DE CONSULTORÍA ADMINISTRATIVA, PROCESOS, TÉCNICA Y EN TECNOLOGÍAS DE LA INFORMACIÓN.	-	621,317.80	621,317.80
FASP	.PGJDF..	$2,562,368	$0		TOTAL DEL PROGRAMA PRESUPUESTARIO	-	14,934,158.60	14,934,158.60
FASP	.PGJDF..			1 - GASTO CORRIENTE	283 - PRENDAS DE PROTECCIÓN PARA SEGURIDAD PÚBLICA Y NACIONAL	-	-	-
FASP	.PGJDF..			1 - GASTO CORRIENTE	334 - SERVICIOS DE CAPACITACIÓN	-	301,017.98	301,017.98
FASP	.PGJDF..			1 - GASTO CORRIENTE	442 - BECAS Y OTRAS AYUDAS PARA PROGRAMAS DE CAPACITACIÓN	-	4,253,013.09	4,253,013.09
FASP	.PGJDF..			2 - GASTO DE INVERSIÓN	597 - LICENCIAS INFORMÁTICAS E INTELECTUALES	-	1,648,569.73	1,648,569.73
FASP	.PGJDF..			2 - GASTO DE INVERSIÓN	622 - EDIFICACIÓN NO HABITACIONAL	-	8,731,557.80	8,731,557.80
FORTALECIMIENTO A LAS CAPACIDADES HUMANAS Y TECNOLOGICAS DEL SISTEMA PENITENCIARIO FEDERAL	SEGOB/SSSP.	$0	$0		TOTAL DEL PROGRAMA PRESUPUESTARIO	-	20,147.08	20,147.08
FORTALECIMIENTO A LAS CAPACIDADES HUMANAS Y TECNOLOGICAS DEL SISTEMA PENITENCIARIO FEDERAL	SEGOB/SSSP.			1 - GASTO CORRIENTE	275 - BLANCOS Y OTROS PRODUCTOS TEXTILES, EXCEPTO PRENDAS DE VESTIR	-	20,147.08	20,147.08

AVANCE FINANCIERO					OBSERVACIONES
Comprometido	Devengado	Ejercido	Pagado	Pagado SHCP	
457,825.90	457,825.90	457,825.90	457,825.90	-	
457,825.90	457,825.90	457,825.90	457,825.90	-	
-	-	-	-	-	CIFRAS PRELIMINARES. LAS DEFINITIVAS SE PRESENTARAN CUANDO SE ENTREGUE LA CUENTA PÚBLICA DEL D. F. 2014 AL PRESENTE TRIMESTRE SE HAN LLEVADO A CABO ACCIONES DE SEGUIMIENTO Y EVALUACIÓN DE LAS UNIDADES EJECUTORAS DEL GASTO POR PARTE DE LA CONTRALORÍA GENERAL. ESTOS RECURSOS CORRESPONDEN AL CONVENIO DE COORDINACIÓN 2013 DEL FASP
14,877,642.23	6,569,176.52	6,569,176.52	6,569,176.52	-	
-	-	-	-	-	LA CIFRAS SON PREELIMINARES Y LAS DEFINITIVAS SERAN REPORTADAS EN LA CUENTA PUBLICA 2014
301,017.98	-	-	-	-	LA CIFRAS SON PREELIMINARES Y LAS DEFINITIVAS SERAN REPORTADAS EN LA CUENTA PUBLICA 2014
4,253,013.09	1,744,584.06	1,744,584.06	1,744,584.06	-	LA CIFRAS SON PREELIMINARES Y LAS DEFINITIVAS SERAN REPORTADAS EN LA CUENTA PUBLICA 2014
1,592,053.36	1,592,053.36	1,592,053.36	1,592,053.36	-	LA CIFRAS SON PREELIMINARES Y LAS DEFINITIVAS SERAN REPORTADAS EN LA CUENTA PUBLICA 2014
8,731,557.80	3,232,539.10	3,232,539.10	3,232,539.10	-	LA CIFRAS SON PREELIMINARES Y LAS DEFINITIVAS SERAN REPORTADAS EN LA CUENTA PUBLICA 2014
19,896.27	19,896.27	19,896.27	19,896.27	-	
19,896.27	19,896.27	19,896.27	19,896.27	-	

PERIODO: Cuarto Trimestre 2014

					Descripción de Programas Presupuestarios			
Entidad	Municipio	Tipo de Registro	Ciclo de Recurso	Tipo de Recurso	Descripción Ramo	Clave Ramo	Descripción Programa	Clave Programa
Distrito Federal	Gobierno de la Entidad	1.- PROGRAMA PRESUPUESTARIO	2013	APORTACIONES FEDERALES - 2	APORTACIONES FEDERALES PARA ENTIDADES FEDERATIVAS Y MUNICIPIOS	33	FASP	I011
Distrito Federal	Gobierno de la Entidad	2.- PARTIDA	2013	APORTACIONES FEDERALES - 2	APORTACIONES FEDERALES PARA ENTIDADES FEDERATIVAS Y MUNICIPIOS	33	FASP	I011
Distrito Federal	Gobierno de la Entidad	1.- PROGRAMA PRESUPUESTARIO	2013	APORTACIONES FEDERALES - 2	APORTACIONES FEDERALES PARA ENTIDADES FEDERATIVAS Y MUNICIPIOS	33	FASP	I011
Distrito Federal	Gobierno de la Entidad	2.- PARTIDA	2013	APORTACIONES FEDERALES - 2	APORTACIONES FEDERALES PARA ENTIDADES FEDERATIVAS Y MUNICIPIOS	33	FASP	I011
Distrito Federal	Gobierno de la Entidad	2.- PARTIDA	2013	APORTACIONES FEDERALES - 2	APORTACIONES FEDERALES PARA ENTIDADES FEDERATIVAS Y MUNICIPIOS	33	FASP	I011
Distrito Federal	Gobierno de la Entidad	2.- PARTIDA	2013	APORTACIONES FEDERALES - 2	APORTACIONES FEDERALES PARA ENTIDADES FEDERATIVAS Y MUNICIPIOS	33	FASP	I011
Distrito Federal	Gobierno de la Entidad	2.- PARTIDA	2013	APORTACIONES FEDERALES - 2	APORTACIONES FEDERALES PARA ENTIDADES FEDERATIVAS Y MUNICIPIOS	33	FASP	I011
Distrito Federal	Gobierno de la Entidad	2.- PARTIDA	2013	APORTACIONES FEDERALES - 2	APORTACIONES FEDERALES PARA ENTIDADES FEDERATIVAS Y MUNICIPIOS	33	FASP	I011
Distrito Federal	Gobierno de la Entidad	2.- PARTIDA	2013	APORTACIONES FEDERALES - 2	APORTACIONES FEDERALES PARA ENTIDADES FEDERATIVAS Y MUNICIPIOS	33	FASP	I011
Distrito Federal	Gobierno de la Entidad	1.- PROGRAMA PRESUPUESTARIO	2013	APORTACIONES FEDERALES - 2	APORTACIONES FEDERALES PARA ENTIDADES FEDERATIVAS Y MUNICIPIOS	33	FASP	I011
Distrito Federal	Gobierno de la Entidad	2.- PARTIDA	2013	APORTACIONES FEDERALES - 2	APORTACIONES FEDERALES PARA ENTIDADES FEDERATIVAS Y MUNICIPIOS	33	FASP	I011

				PARTIDA				
Programa Fondo Convenio - Específico	Dependencia Ejecutora	Rendimiento Financiero	Reintegro	Tipo de Gasto	Partida	Aprobado	Modificado	Recaudado (Ministrado)
FORTALECIMIENTO DE LAS INSTITUCIONES DE SEGURIDAD PUBLICA, PROCURACION E IMPARTICION DE JUSTICIA	SECRETAR¿A DE SEGURIDAD PUBLICA DEL DISTRITO FEDERAL	$140,357	$0		TOTAL DEL PROGRAMA PRESUPUESTARIO	298,183.66	298,183.66	298,183.66
FORTALECIMIENTO DE LAS INSTITUCIONES DE SEGURIDAD PUBLICA, PROCURACION E IMPARTICION DE JUSTICIA	SECRETAR¿A DE SEGURIDAD PUBLICA DEL DISTRITO FEDERAL			1 - GASTO CORRIENTE	271 - VESTUARIO Y UNIFORMES	298,183.66	298,183.66	298,183.66
FORTALECIMIENTO DE PROGRAMAS PRIORITARIOS DE LAS INSTITUCIONES ESTATALES DE SEGURIDAD PÚBLICA E IMPARTICIÓN DE JUSTICIA	SECRETARIA DE TRANSPORTES Y VIALIDAD,	$0	$0		TOTAL DEL PROGRAMA PRESUPUESTARIO	2,000,000.00	2,000,000.00	2,000,000.00
FORTALECIMIENTO DE PROGRAMAS PRIORITARIOS DE LAS INSTITUCIONES ESTATALES DE SEGURIDAD PÚBLICA E IMPARTICIÓN DE JUSTICIA	SECRETARIA DE TRANSPORTES Y VIALIDAD,			1 - GASTO CORRIENTE	246 - MATERIAL ELÉCTRICO Y ELECTRÓNICO	67,398.74	67,398.74	67,398.74
FORTALECIMIENTO DE PROGRAMAS PRIORITARIOS DE LAS INSTITUCIONES ESTATALES DE SEGURIDAD PÚBLICA E IMPARTICIÓN DE JUSTICIA	SECRETARIA DE TRANSPORTES Y VIALIDAD,			2 - GASTO DE INVERSIÓN	515 - EQUIPO DE CÓMPUTO Y DE TECNOLOGÍAS DE LA INFORMACIÓN	194,746.74	194,746.74	194,746.74
FORTALECIMIENTO DE PROGRAMAS PRIORITARIOS DE LAS INSTITUCIONES ESTATALES DE SEGURIDAD PÚBLICA E IMPARTICIÓN DE JUSTICIA	SECRETARIA DE TRANSPORTES Y VIALIDAD,			2 - GASTO DE INVERSIÓN	523 - CÁMARAS FOTOGRÁFICAS Y DE VIDEO	28,101.00	28,101.00	28,101.00
FORTALECIMIENTO DE PROGRAMAS PRIORITARIOS DE LAS INSTITUCIONES ESTATALES DE SEGURIDAD PÚBLICA E IMPARTICIÓN DE JUSTICIA	SECRETARIA DE TRANSPORTES Y VIALIDAD,			2 - GASTO DE INVERSIÓN	542 - CARROCERÍAS Y REMOLQUES	571,852.74	571,852.74	571,852.74
FORTALECIMIENTO DE PROGRAMAS PRIORITARIOS DE LAS INSTITUCIONES ESTATALES DE SEGURIDAD PÚBLICA E IMPARTICIÓN DE JUSTICIA	SECRETARIA DE TRANSPORTES Y VIALIDAD,			2 - GASTO DE INVERSIÓN	565 - EQUIPO DE COMUNICACIÓN Y TELECOMUNICACIÓN	34,318.62	34,318.62	34,318.62
FORTALECIMIENTO DE PROGRAMAS PRIORITARIOS DE LAS INSTITUCIONES ESTATALES DE SEGURIDAD PÚBLICA E IMPARTICIÓN DE JUSTICIA	SECRETARIA DE TRANSPORTES Y VIALIDAD,			2 - GASTO DE INVERSIÓN	597 - LICENCIAS INFORMÁTICAS E INTELECTUALES	1,103,582.16	1,103,582.16	1,103,582.16
UNIDAD DE INTELIGENCIA PATRIMONIAL Y ECONÓMICA (UIPE'S)	SECRETAR¿A DE FINANZAS	$0	$0		TOTAL DEL PROGRAMA PRESUPUESTARIO	1,000,000.00	1,000,000.00	1,000,000.00
UNIDAD DE INTELIGENCIA PATRIMONIAL Y ECONÓMICA (UIPE'S)	SECRETAR¿A DE FINANZAS			2 - GASTO DE INVERSIÓN	511 - MUEBLES DE OFICINA Y ESTANTERÍA	27,916.00	27,916.00	27,916.00

AVANCE FINANCIERO					OBSERVACIONES
Comprometido	Devengado	Ejercido	Pagado	Pagado SHCP	
221,621.00	221,621.00	221,621.00	221,621.00	-	
221,621.00	221,621.00	221,621.00	221,621.00	-	ESTOS RECURSOS SE ENCUENTRAN DEBIDAMENTE FOMALIZADOS EN EL CONVENIO DE COORDINACION Y ANEXO TECNICO UNICO DEL CONVENIO DE COORDINACION DEL FONDO DE APORTACIONES PARA LA SEGURIDAD PUBLICA. SE ORIENTARON RECURSOS PARA LA ADQUISICION DE UNIFORMES. SE LE ASIGNARON RENDIMIENTOS FINANCIEROS A ESTA PARTIDA POR $140357.30. LAS CIFRAS SON PRELIMINARES. LAS CIFRAS DEFINITIVAS SE PRESENTARAN EN EL SEGUNDO TRIMESTRE DEL 2015, UNA VEZ QUE SE HAYA ENTREGADO LA CUENTA PUBLICA DEL EJERCICIO FISCAL 2014.
2,000,000.00	2,000,000.00	200,205.74	200,205.74	-	
67,398.74	67,398.74	20,219.62	20,219.62	-	CIFRAS PRELIMINARES, LAS DEFINITIVAS SE REPORTARÁN UNA VEZ QUE SE ENTREGUE LA CUENTA PÚBLICA 2014 (REGISTRO PÚBLICO VEHICULAR)
194,746.74	194,746.74	-	-	-	CIFRAS PRELIMINARES, LAS DEFINITIVAS SE REPORTARÁN UNA VEZ QUE SE ENTREGUE LA CUENTA PÚBLICA 2014 (REGISTRO PÚBLICO VEHICULAR)
28,101.00	28,101.00	8,430.30	8,430.30	-	CIFRAS PRELIMINARES, LAS DEFINITIVAS SE REPORTARÁN UNA VEZ QUE SE ENTREGUE LA CUENTA PÚBLICA 2014 (REGISTRO PÚBLICO VEHICULAR)
571,852.74	571,852.74	171,555.82	171,555.82	-	CIFRAS PRELIMINARES, LAS DEFINITIVAS SE REPORTARÁN UNA VEZ QUE SE ENTREGUE LA CUENTA PÚBLICA 2014 (REGISTRO PÚBLICO VEHICULAR)
34,318.62	34,318.62	-	-	-	CIFRAS PRELIMINARES, LAS DEFINITIVAS SE REPORTARÁN UNA VEZ QUE SE ENTREGUE LA CUENTA PÚBLICA 2014 (REGISTRO PÚBLICO VEHICULAR)
1,103,582.16	1,103,582.16	-	-	-	CIFRAS PRELIMINARES, LAS DEFINITIVAS SE REPORTARÁN UNA VEZ QUE SE ENTREGUE LA CUENTA PÚBLICA 2014 (REGISTRO PÚBLICO VEHICULAR)
1,000,000.00	1,000,000.00	-	-	-	
27,916.00	27,916.00	-	-	-	Adquisición de 2 escritorios de madera y 1 mesa de madera. Cifras Preliminares, los recursos se encuentran comprometidos para la adquisición de los bienes para lo cual fueron asignados y serán ejercidos en cuanto los proveedores presenten las facturas correspondientes, reflejándose en el cierre de Cuenta Publica 2014.

PERIODO: Cuarto Trimestre 2014

					Descripción de Programas Presupuestarios			
Entidad	Municipio	Tipo de Registro	Ciclo de Recurso	Tipo de Recurso	Descripción Ramo	Clave Ramo	Descripción Programa	Clave Programa
Distrito Federal	Gobierno de la Entidad	2.- PARTIDA	2013	APORTACIONES FEDERALES - 2	APORTACIONES FEDERALES PARA ENTIDADES FEDERATIVAS Y MUNICIPIOS	33	FASP	I011
Distrito Federal	Gobierno de la Entidad	2.- PARTIDA	2013	APORTACIONES FEDERALES - 2	APORTACIONES FEDERALES PARA ENTIDADES FEDERATIVAS Y MUNICIPIOS	33	FASP	I011
Distrito Federal	Gobierno de la Entidad	2.- PARTIDA	2013	APORTACIONES FEDERALES - 2	APORTACIONES FEDERALES PARA ENTIDADES FEDERATIVAS Y MUNICIPIOS	33	FASP	I011
Distrito Federal	Gobierno de la Entidad	2.- PARTIDA	2013	APORTACIONES FEDERALES - 2	APORTACIONES FEDERALES PARA ENTIDADES FEDERATIVAS Y MUNICIPIOS	33	FASP	I011
Distrito Federal	Gobierno de la Entidad	1.- PROGRAMA PRESUPUESTARIO	2013	APORTACIONES FEDERALES - 2	APORTACIONES FEDERALES PARA ENTIDADES FEDERATIVAS Y MUNICIPIOS	33	FAFEF	I012
Distrito Federal	Gobierno de la Entidad	2.- PARTIDA	2013	APORTACIONES FEDERALES - 2	APORTACIONES FEDERALES PARA ENTIDADES FEDERATIVAS Y MUNICIPIOS	33	FAFEF	I012
Distrito Federal	Gobierno de la Entidad	2.- PARTIDA	2013	APORTACIONES FEDERALES - 2	APORTACIONES FEDERALES PARA ENTIDADES FEDERATIVAS Y MUNICIPIOS	33	FAFEF	I012
Distrito Federal	Gobierno de la Entidad	1.- PROGRAMA PRESUPUESTARIO	2013	APORTACIONES FEDERALES - 2	APORTACIONES FEDERALES PARA ENTIDADES FEDERATIVAS Y MUNICIPIOS	33	FAFEF	I012
Distrito Federal	Gobierno de la Entidad	2.- PARTIDA	2013	APORTACIONES FEDERALES - 2	APORTACIONES FEDERALES PARA ENTIDADES FEDERATIVAS Y MUNICIPIOS	33	FAFEF	I012
Distrito Federal	Gobierno de la Entidad	2.- PARTIDA	2013	APORTACIONES FEDERALES - 2	APORTACIONES FEDERALES PARA ENTIDADES FEDERATIVAS Y MUNICIPIOS	33	FAFEF	I012
Distrito Federal	Gobierno de la Entidad	2.- PARTIDA	2013	APORTACIONES FEDERALES - 2	APORTACIONES FEDERALES PARA ENTIDADES FEDERATIVAS Y MUNICIPIOS	33	FAFEF	I012

				PARTIDA				
Programa Fondo Convenio - Específico	Dependencia Ejecutora	Rendimiento Financiero	Reintegro	Tipo de Gasto	Partida	Aprobado	Modificado	Recaudado (Ministrado)
UNIDAD DE INTELIGENCIA PATRIMONIAL Y ECONÓMICA (UIPE'S)	SECRETAR¿A DE FINANZAS			2 - GASTO DE INVERSIÓN	515 - EQUIPO DE CÓMPUTO Y DE TECNOLOGÍAS DE LA INFORMACIÓN	840,267.40	840,267.40	840,267.40
UNIDAD DE INTELIGENCIA PATRIMONIAL Y ECONÓMICA (UIPE'S)	SECRETAR¿A DE FINANZAS			2 - GASTO DE INVERSIÓN	521 - EQUIPOS Y APARATOS AUDIOVISUALES	24,980.60	24,980.60	24,980.60
UNIDAD DE INTELIGENCIA PATRIMONIAL Y ECONÓMICA (UIPE'S)	SECRETAR¿A DE FINANZAS			2 - GASTO DE INVERSIÓN	523 - CÁMARAS FOTOGRÁFICAS Y DE VIDEO	71,920.00	71,920.00	71,920.00
UNIDAD DE INTELIGENCIA PATRIMONIAL Y ECONÓMICA (UIPE'S)	SECRETAR¿A DE FINANZAS			2 - GASTO DE INVERSIÓN	549 - OTROS EQUIPOS DE TRANSPORTE	34,916.00	34,916.00	34,916.00
REHABILITACIÓN DE ESPACIOS PÚBLICOS EN 7 DELEGACIONES	AUTORIDAD DEL ESPACIO P¿BLICO DEL GDF.	$0	$0		TOTAL DEL PROGRAMA PRESUPUESTARIO	-	22,708,498.04	22,708,498.04
REHABILITACIÓN DE ESPACIOS PÚBLICOS EN 7 DELEGACIONES	AUTORIDAD DEL ESPACIO P¿BLICO DEL GDF.			2 - GASTO DE INVERSIÓN	614 - DIVISIÓN DE TERRENOS Y CONSTRUCCIÓN DE OBRAS DE URBANIZACIÓN	-	15,708,498.04	15,708,498.04
REHABILITACIÓN DE ESPACIOS PÚBLICOS EN 7 DELEGACIONES	AUTORIDAD DEL ESPACIO P¿BLICO DEL GDF.			2 - GASTO DE INVERSIÓN	615 - CONSTRUCCIÓN DE VÍAS DE COMUNICACIÓN	-	7,000,000.00	7,000,000.00
REMANENTES FAFEF	SECRETARIA, DE OBRAS.	$41,023,614	$0		TOTAL DEL PROGRAMA PRESUPUESTARIO	-	221,711,968.87	221,711,968.87
REMANENTES FAFEF	SECRETARIA, DE OBRAS.			2 - GASTO DE INVERSIÓN	612 - EDIFICACIÓN NO HABITACIONAL	-	158,976,385.54	158,976,385.54
REMANENTES FAFEF	SECRETARIA, DE OBRAS.			2 - GASTO DE INVERSIÓN	614 - DIVISIÓN DE TERRENOS Y CONSTRUCCIÓN DE OBRAS DE URBANIZACIÓN	-	7,735,583.33	7,735,583.33
REMANENTES FAFEF	SECRETARIA, DE OBRAS.			2 - GASTO DE INVERSIÓN	615 - CONSTRUCCIÓN DE VÍAS DE COMUNICACIÓN	-	55,000,000.00	55,000,000.00

AVANCE FINANCIERO					OBSERVACIONES
Comprometido	Devengado	Ejercido	Pagado	Pagado SHCP	
840,267.40	840,267.40	-	-	-	Adquisición de 3 impresoras monocromáticas, 4 scaners y 3 switches de interconexión, 1 unidad de respaldo, 2 racks y 1 servidor.
24,980.60	24,980.60	-	-	-	Adquisición de 1 amplificador móvil para perifoneo.
71,920.00	71,920.00	-	-	-	Adquisición de 4 cámaras de video digital.
34,916.00	34,916.00	-	-	-	Adquisición de 1 motocicleta.
22,708,498.04	22,708,498.04	15,970,712.03	15,970,712.03	-	
15,708,498.04	15,708,498.04	11,578,512.03	11,578,512.03	-	
7,000,000.00	7,000,000.00	4,392,200.00	4,392,200.00	-	
220,946,799.44	97,116,987.56	97,116,987.56	97,116,987.56	-	
158,976,385.54	66,782,648.84	66,782,648.84	66,782,648.84	-	CIFRAS PRELIMINARES, LAS DEFIINITIVAS SERAN REPORTADAS UNA VEZ QUE SEA ENTREGADA LA CUENTA PÚBLICA 2014.
7,723,430.89	-	-	-	-	CIFRAS PRELIMINARES, LAS DEFIINITIVAS SERAN REPORTADAS UNA VEZ QUE SEA ENTREGADA LA CUENTA PÚBLICA 2014.
54,246,983.01	30,334,338.72	30,334,338.72	30,334,338.72	-	CIFRAS PRELIMINARES, LAS DEFIINITIVAS SERAN REPORTADAS UNA VEZ QUE SEA ENTREGADA LA CUENTA PÚBLICA 2014.

PERIODO: Cuarto Trimestre 2014

					Descripción de Programas Presupuestarios			
Entidad	Municipio	Tipo de Registro	Ciclo de Recurso	Tipo de Recurso	Descripción Ramo	Clave Ramo	Descripción Programa	Clave Programa
Distrito Federal	Gobierno de la Entidad	1.- PROGRAMA PRESUPUESTARIO	2013	APORTACIONES FEDERALES - 2	APORTACIONES FEDERALES PARA ENTIDADES FEDERATIVAS Y MUNICIPIOS	33	FAFEF	I012
Distrito Federal	Gobierno de la Entidad	2.- PARTIDA	2013	APORTACIONES FEDERALES - 2	APORTACIONES FEDERALES PARA ENTIDADES FEDERATIVAS Y MUNICIPIOS	33	FAFEF	I012
Distrito Federal	Gobierno de la Entidad	1.- PROGRAMA PRESUPUESTARIO	2014	SUBSIDIOS - 1	GOBERNACIÓN	4	PROMOVER LA ATENCIÓN Y PREVENCIÓN DE LA VIOLENCIA CONTRA LAS MUJERES	E015
Distrito Federal	Gobierno de la Entidad	2.- PARTIDA	2014	SUBSIDIOS - 1	GOBERNACIÓN	4	PROMOVER LA ATENCIÓN Y PREVENCIÓN DE LA VIOLENCIA CONTRA LAS MUJERES	E015
Distrito Federal	Gobierno de la Entidad	2.- PARTIDA	2014	SUBSIDIOS - 1	GOBERNACIÓN	4	PROMOVER LA ATENCIÓN Y PREVENCIÓN DE LA VIOLENCIA CONTRA LAS MUJERES	E015
Distrito Federal	Gobierno de la Entidad	2.- PARTIDA	2014	SUBSIDIOS - 1	GOBERNACIÓN	4	PROMOVER LA ATENCIÓN Y PREVENCIÓN DE LA VIOLENCIA CONTRA LAS MUJERES	E015
Distrito Federal	Gobierno de la Entidad	2.- PARTIDA	2014	SUBSIDIOS - 1	GOBERNACIÓN	4	PROMOVER LA ATENCIÓN Y PREVENCIÓN DE LA VIOLENCIA CONTRA LAS MUJERES	E015
Distrito Federal	Gobierno de la Entidad	2.- PARTIDA	2014	SUBSIDIOS - 1	GOBERNACIÓN	4	PROMOVER LA ATENCIÓN Y PREVENCIÓN DE LA VIOLENCIA CONTRA LAS MUJERES	E015
Distrito Federal	Gobierno de la Entidad	2.- PARTIDA	2014	SUBSIDIOS - 1	GOBERNACIÓN	4	PROMOVER LA ATENCIÓN Y PREVENCIÓN DE LA VIOLENCIA CONTRA LAS MUJERES	E015
Distrito Federal	Gobierno de la Entidad	2.- PARTIDA	2014	SUBSIDIOS - 1	GOBERNACIÓN	4	PROMOVER LA ATENCIÓN Y PREVENCIÓN DE LA VIOLENCIA CONTRA LAS MUJERES	E015
Distrito Federal	Gobierno de la Entidad	2.- PARTIDA	2014	SUBSIDIOS - 1	GOBERNACIÓN	4	PROMOVER LA ATENCIÓN Y PREVENCIÓN DE LA VIOLENCIA CONTRA LAS MUJERES	E015

				PARTIDA				
Programa Fondo Convenio - Específico	Dependencia Ejecutora	Rendimiento Financiero	Reintegro	Tipo de Gasto	Partida	Aprobado	Modificado	Recaudado (Ministrado)
SIN IDENTIFICAR	SISTEMA DE AGUAS D.F. SACMEX,	$0	$0		TOTAL DEL PROGRAMA PRESUPUESTARIO	6,881,361.00	6,881,361.00	6,881,361.00
SIN IDENTIFICAR	SISTEMA DE AGUAS D.F. SACMEX,			2 - GASTO DE INVERSIÓN	614 - DIVISIÓN DE TERRENOS Y CONSTRUCCIÓN DE OBRAS DE URBANIZACIÓN	6,881,361.00	6,881,361.00	6,881,361.00
PROMOVER LA ATENCIÓN Y PREVENCIÓN DE LA VIOLENCIA CONTRA LAS MUJERES	INSTITUTO DE LAS MUJERES DEL D.F.	$9,179	$4,002,473		TOTAL DEL PROGRAMA PRESUPUESTARIO	10,300,000.00	10,300,000.00	10,300,000.00
PROMOVER LA ATENCIÓN Y PREVENCIÓN DE LA VIOLENCIA CONTRA LAS MUJERES	INSTITUTO DE LAS MUJERES DEL D.F.			1 - GASTO CORRIENTE	211 - MATERIALES, ÚTILES Y EQUIPOS MENORES DE OFICINA	142,952.53	142,952.53	142,952.53
PROMOVER LA ATENCIÓN Y PREVENCIÓN DE LA VIOLENCIA CONTRA LAS MUJERES	INSTITUTO DE LAS MUJERES DEL D.F.			1 - GASTO CORRIENTE	214 - MATERIALES, ÚTILES Y EQUIPOS MENORES DE TECNOLOGÍAS DE LA INFORMACIÓN Y COMUNICACIONES	131,517.44	131,517.44	131,517.44
PROMOVER LA ATENCIÓN Y PREVENCIÓN DE LA VIOLENCIA CONTRA LAS MUJERES	INSTITUTO DE LAS MUJERES DEL D.F.			1 - GASTO CORRIENTE	244 - MADERA Y PRODUCTOS DE MADERA	90,596.00	90,596.00	90,596.00
PROMOVER LA ATENCIÓN Y PREVENCIÓN DE LA VIOLENCIA CONTRA LAS MUJERES	INSTITUTO DE LAS MUJERES DEL D.F.			1 - GASTO CORRIENTE	246 - MATERIAL ELÉCTRICO Y ELECTRÓNICO	57,500.00	57,500.00	57,500.00
PROMOVER LA ATENCIÓN Y PREVENCIÓN DE LA VIOLENCIA CONTRA LAS MUJERES	INSTITUTO DE LAS MUJERES DEL D.F.			1 - GASTO CORRIENTE	247 - ARTÍCULOS METÁLICOS PARA LA CONSTRUCCIÓN	5,705.00	5,705.00	5,705.00
PROMOVER LA ATENCIÓN Y PREVENCIÓN DE LA VIOLENCIA CONTRA LAS MUJERES	INSTITUTO DE LAS MUJERES DEL D.F.			1 - GASTO CORRIENTE	291 - HERRAMIENTAS MENORES	52,373.00	52,373.00	52,373.00
PROMOVER LA ATENCIÓN Y PREVENCIÓN DE LA VIOLENCIA CONTRA LAS MUJERES	INSTITUTO DE LAS MUJERES DEL D.F.			1 - GASTO CORRIENTE	333 - SERVICIOS DE CONSULTORÍA ADMINISTRATIVA, PROCESOS, TÉCNICA Y EN TECNOLOGÍAS DE LA INFORMACIÓN	107,500.00	107,500.00	107,500.00
PROMOVER LA ATENCIÓN Y PREVENCIÓN DE LA VIOLENCIA CONTRA LAS MUJERES	INSTITUTO DE LAS MUJERES DEL D.F.			1 - GASTO CORRIENTE	334 - SERVICIOS DE CAPACITACIÓN	989,570.00	989,570.00	989,570.00

AVANCE FINANCIERO					OBSERVACIONES
Comprometido	Devengado	Ejercido	Pagado	Pagado SHCP	
6,881,361.00	6,881,361.00	-	-	-	
6,881,361.00	6,881,361.00	-	-	-	
10,300,000.00	6,297,526.79	6,297,526.79	5,262,421.10	-	
142,952.53	142,934.81	142,934.81	142,934.81	-	
131,517.44	126,631.81	126,631.81	126,631.81	-	
90,596.00	90,596.00	90,596.00	90,596.00	-	
57,500.00	50,676.73	50,676.73	50,676.73	-	
5,705.00	5,574.38	5,574.38	5,574.38	-	
52,373.00	52,111.90	52,111.90	52,111.90	-	
107,500.00	107,500.00	107,500.00	107,500.00	-	
989,570.00	674,520.00	674,520.00	674,520.00	-	

PERIODO: Cuarto Trimestre 2014

						Descripción de Programas Presupuestarios		
Entidad	Municipio	Tipo de Registro	Ciclo de Recurso	Tipo de Recurso	Descripción Ramo	Clave Ramo	Descripción Programa	Clave Programa
Distrito Federal	Gobierno de la Entidad	2.- PARTIDA	2014	SUBSIDIOS - 1	GOBERNACIÓN	4	PROMOVER LA ATENCIÓN Y PREVENCIÓN DE LA VIOLENCIA CONTRA LAS MUJERES	E015
Distrito Federal	Gobierno de la Entidad	2.- PARTIDA	2014	SUBSIDIOS - 1	GOBERNACIÓN	4	PROMOVER LA ATENCIÓN Y PREVENCIÓN DE LA VIOLENCIA CONTRA LAS MUJERES	E015
Distrito Federal	Gobierno de la Entidad	2.- PARTIDA	2014	SUBSIDIOS - 1	GOBERNACIÓN	4	PROMOVER LA ATENCIÓN Y PREVENCIÓN DE LA VIOLENCIA CONTRA LAS MUJERES	E015
Distrito Federal	Gobierno de la Entidad	2.- PARTIDA	2014	SUBSIDIOS - 1	GOBERNACIÓN	4	PROMOVER LA ATENCIÓN Y PREVENCIÓN DE LA VIOLENCIA CONTRA LAS MUJERES	E015
Distrito Federal	Gobierno de la Entidad	2.- PARTIDA	2014	SUBSIDIOS - 1	GOBERNACIÓN	4	PROMOVER LA ATENCIÓN Y PREVENCIÓN DE LA VIOLENCIA CONTRA LAS MUJERES	E015
Distrito Federal	Gobierno de la Entidad	2.- PARTIDA	2014	SUBSIDIOS - 1	GOBERNACIÓN	4	PROMOVER LA ATENCIÓN Y PREVENCIÓN DE LA VIOLENCIA CONTRA LAS MUJERES	E015
Distrito Federal	Gobierno de la Entidad	2.- PARTIDA	2014	SUBSIDIOS - 1	GOBERNACIÓN	4	PROMOVER LA ATENCIÓN Y PREVENCIÓN DE LA VIOLENCIA CONTRA LAS MUJERES	E015
Distrito Federal	Gobierno de la Entidad	2.- PARTIDA	2014	SUBSIDIOS - 1	GOBERNACIÓN	4	PROMOVER LA ATENCIÓN Y PREVENCIÓN DE LA VIOLENCIA CONTRA LAS MUJERES	E015
Distrito Federal	Gobierno de la Entidad	2.- PARTIDA	2014	SUBSIDIOS - 1	GOBERNACIÓN	4	PROMOVER LA ATENCIÓN Y PREVENCIÓN DE LA VIOLENCIA CONTRA LAS MUJERES	E015
Distrito Federal	Gobierno de la Entidad	2.- PARTIDA	2014	SUBSIDIOS - 1	GOBERNACIÓN	4	PROMOVER LA ATENCIÓN Y PREVENCIÓN DE LA VIOLENCIA CONTRA LAS MUJERES	E015

				PARTIDA				
Programa Fondo Convenio - Específico	Dependencia Ejecutora	Rendimiento Financiero	Reintegro	Tipo de Gasto	Partida	Aprobado	Modificado	Recaudado (Ministrado)
PROMOVER LA ATENCIÓN Y PREVENCIÓN DE LA VIOLENCIA CONTRA LAS MUJERES	INSTITUTO DE LAS MUJERES DEL D.F.			1 - GASTO CORRIENTE	339 - SERVICIOS PROFESIONALES, CIENTÍFICOS Y TÉCNICOS INTEGRALES	2,733,299.85	2,733,299.85	2,733,299.85
PROMOVER LA ATENCIÓN Y PREVENCIÓN DE LA VIOLENCIA CONTRA LAS MUJERES	INSTITUTO DE LAS MUJERES DEL D.F.			1 - GASTO CORRIENTE	361 - DIFUSIÓN POR RADIO, TELEVISIÓN Y OTROS MEDIOS DE MENSAJES SOBRE PROGRAMAS Y ACTIVIDADES GUBERNAMENTALES	4,376,708.34	4,376,708.34	4,376,708.34
PROMOVER LA ATENCIÓN Y PREVENCIÓN DE LA VIOLENCIA CONTRA LAS MUJERES	INSTITUTO DE LAS MUJERES DEL D.F.			1 - GASTO CORRIENTE	363 - SERVICIOS DE CREATIVIDAD, PREPRODUCCIÓN Y PRODUCCIÓN DE PUBLICIDAD, EXCEPTO INTERNET	120,000.00	120,000.00	120,000.00
PROMOVER LA ATENCIÓN Y PREVENCIÓN DE LA VIOLENCIA CONTRA LAS MUJERES	INSTITUTO DE LAS MUJERES DEL D.F.			1 - GASTO CORRIENTE	383 - CONGRESOS Y CONVENCIONES	203,749.36	203,749.36	203,749.36
PROMOVER LA ATENCIÓN Y PREVENCIÓN DE LA VIOLENCIA CONTRA LAS MUJERES	INSTITUTO DE LAS MUJERES DEL D.F.			2 - GASTO DE INVERSIÓN	511 - MUEBLES DE OFICINA Y ESTANTERÍA	359,228.48	359,228.48	359,228.48
PROMOVER LA ATENCIÓN Y PREVENCIÓN DE LA VIOLENCIA CONTRA LAS MUJERES	INSTITUTO DE LAS MUJERES DEL D.F.			2 - GASTO DE INVERSIÓN	515 - EQUIPO DE CÓMPUTO Y DE TECNOLOGÍAS DE LA INFORMACIÓN	126,500.00	126,500.00	126,500.00
PROMOVER LA ATENCIÓN Y PREVENCIÓN DE LA VIOLENCIA CONTRA LAS MUJERES	INSTITUTO DE LAS MUJERES DEL D.F.			2 - GASTO DE INVERSIÓN	521 - EQUIPOS Y APARATOS AUDIOVISUALES	253,300.00	253,300.00	253,300.00
PROMOVER LA ATENCIÓN Y PREVENCIÓN DE LA VIOLENCIA CONTRA LAS MUJERES	INSTITUTO DE LAS MUJERES DEL D.F.			2 - GASTO DE INVERSIÓN	529 - OTRO MOBILIARIO Y EQUIPO EDUCACIONAL Y RECREATIVO	85,000.00	85,000.00	85,000.00
PROMOVER LA ATENCIÓN Y PREVENCIÓN DE LA VIOLENCIA CONTRA LAS MUJERES	INSTITUTO DE LAS MUJERES DEL D.F.			2 - GASTO DE INVERSIÓN	541 - VEHÍCULOS Y EQUIPO TERRESTRE	400,000.00	400,000.00	400,000.00
PROMOVER LA ATENCIÓN Y PREVENCIÓN DE LA VIOLENCIA CONTRA LAS MUJERES	INSTITUTO DE LAS MUJERES DEL D.F.			2 - GASTO DE INVERSIÓN	569 - OTROS EQUIPOS	25,500.00	25,500.00	25,500.00

AVANCE FINANCIERO					OBSERVACIONES
Comprometido	Devengado	Ejercido	Pagado	Pagado SHCP	
2,733,299.85	2,449,433.17	2,449,433.17	2,449,433.17	-	
4,376,708.34	1,322,218.39	1,322,218.39	303,050.40	-	
120,000.00	120,000.00	120,000.00	120,000.00	-	
203,749.36	16,971.24	16,971.24	16,971.24	-	
359,228.48	263,929.93	263,929.93	263,929.93	-	
126,500.00	125,490.13	125,490.13	125,490.13	-	
253,300.00	250,124.73	250,124.73	250,124.73	-	
85,000.00	84,999.90	84,999.90	84,999.90	-	
400,000.00	367,876.00	367,876.00	367,876.00	-	
25,500.00	15,937.70	15,937.70	-	-	

PERIODO: Cuarto Trimestre 2014

						Descripción de Programas Presupuestarios		
Entidad	Municipio	Tipo de Registro	Ciclo de Recurso	Tipo de Recurso	Descripción Ramo	Clave Ramo	Descripción Programa	Clave Programa
Distrito Federal	Gobierno de la Entidad	2.- PARTIDA	2014	SUBSIDIOS - 1	GOBERNACIÓN	4	PROMOVER LA ATENCIÓN Y PREVENCIÓN DE LA VIOLENCIA CONTRA LAS MUJERES	E015
Distrito Federal	Gobierno de la Entidad	1.- PROGRAMA PRESUPUESTARIO	2014	CONVENIOS - 3	GOBERNACIÓN	4	PAGO DE CUOTA ALIMENTICIA POR INTERNOS DEL FUERO FEDERAL EN CUSTODIA DE LOS GOBIERNOS ESTATALES	R906
Distrito Federal	Gobierno de la Entidad	2.- PARTIDA	2014	CONVENIOS - 3	GOBERNACIÓN	4	PAGO DE CUOTA ALIMENTICIA POR INTERNOS DEL FUERO FEDERAL EN CUSTODIA DE LOS GOBIERNOS ESTATALES	R906
Distrito Federal	Gobierno de la Entidad	1.- PROGRAMA PRESUPUESTARIO	2014	APORTACIONES FEDERALES - 2	GOBERNACIÓN	4	OTORGAMIENTO DE SUBSIDIOS EN MATERIA DE SEGURIDAD PÚBLICA A ENTIDADES FEDERATIVAS, MUNICIPIOS Y EL DISTRITO FEDERAL	U002
Distrito Federal	Gobierno de la Entidad	2.- PARTIDA	2014	APORTACIONES FEDERALES - 2	GOBERNACIÓN	4	OTORGAMIENTO DE SUBSIDIOS EN MATERIA DE SEGURIDAD PÚBLICA A ENTIDADES FEDERATIVAS, MUNICIPIOS Y EL DISTRITO FEDERAL	U002
Distrito Federal	Gobierno de la Entidad	2.- PARTIDA	2014	APORTACIONES FEDERALES - 2	GOBERNACIÓN	4	OTORGAMIENTO DE SUBSIDIOS EN MATERIA DE SEGURIDAD PÚBLICA A ENTIDADES FEDERATIVAS, MUNICIPIOS Y EL DISTRITO FEDERAL	U002
Distrito Federal	Álvaro Obregón	1.- PROGRAMA PRESUPUESTARIO	2014	SUBSIDIOS - 1	GOBERNACIÓN	4	OTORGAMIENTO DE SUBSIDIOS EN MATERIA DE SEGURIDAD PÚBLICA A ENTIDADES FEDERATIVAS, MUNICIPIOS Y EL DISTRITO FEDERAL	U002
Distrito Federal	Azcapotzalco	1.- PROGRAMA PRESUPUESTARIO	2014	SUBSIDIOS - 1	GOBERNACIÓN	4	OTORGAMIENTO DE SUBSIDIOS EN MATERIA DE SEGURIDAD PÚBLICA A ENTIDADES FEDERATIVAS, MUNICIPIOS Y EL DISTRITO FEDERAL	U002
Distrito Federal	Azcapotzalco	2.- PARTIDA	2014	SUBSIDIOS - 1	GOBERNACIÓN	4	OTORGAMIENTO DE SUBSIDIOS EN MATERIA DE SEGURIDAD PÚBLICA A ENTIDADES FEDERATIVAS, MUNICIPIOS Y EL DISTRITO FEDERAL	U002
Distrito Federal	Álvaro Obregón	2.- PARTIDA	2014	SUBSIDIOS - 1	GOBERNACIÓN	4	OTORGAMIENTO DE SUBSIDIOS EN MATERIA DE SEGURIDAD PÚBLICA A ENTIDADES FEDERATIVAS, MUNICIPIOS Y EL DISTRITO FEDERAL	U002

				PARTIDA				
Programa Fondo Convenio - Específico	Dependencia Ejecutora	Rendimiento Financiero	Reintegro	Tipo de Gasto	Partida	Aprobado	Modificado	Recaudado (Ministrado)
PROMOVER LA ATENCIÓN Y PREVENCIÓN DE LA VIOLENCIA CONTRA LAS MUJERES	INSTITUTO DE LAS MUJERES DEL D.F.			2 - GASTO DE INVERSIÓN	591 - SOFTWARE	39,000.00	39,000.00	39,000.00
SOCORRO DE LEY	SEGOB/SSSP.	$0	$0		TOTAL DEL PROGRAMA PRESUPUESTARIO	20,000,000.00	20,000,000.00	-
SOCORRO DE LEY	SEGOB/SSSP.			1 - GASTO CORRIENTE	221 - PRODUCTOS ALIMENTICIOS PARA PERSONAS	20,000,000.00	20,000,000.00	-
.SUBSEMUN	4DELEGACI¿N CUAUHT¿MOC	$0	$0		TOTAL DEL PROGRAMA PRESUPUESTARIO	4,622,100.00	6,242,067.00	6,242,067.00
.SUBSEMUN	4DELEGACI¿N CUAUHT¿MOC			1 - GASTO CORRIENTE	335 - SERVICIOS DE INVESTIGACIÓN CIENTÍFICA Y DESARROLLO	-	6,242,067.00	6,242,067.00
.SUBSEMUN	4DELEGACI¿N CUAUHT¿MOC			1 - GASTO CORRIENTE	337 - SERVICIOS DE PROTECCIÓN Y SEGURIDAD	4,622,100.00	-	-
PROFESIONALIZACION DE LA INSTITUCIONES DE SEGURIDAD PUBLICA	SECRETARIA DE SEGURIDAD PUBLICA DEL DISTRITO FEDERAL	$199,042	$0		TOTAL DEL PROGRAMA PRESUPUESTARIO	14,640,868.80	14,640,868.80	14,640,868.80
PROFESIONALIZACION DE LA INSTITUCIONES DE SEGURIDAD PUBLICA	SECRETARIA DE SEGURIDAD PUBLICA DEL DISTRITO FEDERAL	$58,027	$0		TOTAL DEL PROGRAMA PRESUPUESTARIO	12,065,992.00	12,065,992.00	12,065,992.00
PROFESIONALIZACION DE LA INSTITUCIONES DE SEGURIDAD PUBLICA	SECRETARIA DE SEGURIDAD PUBLICA DEL DISTRITO FEDERAL			1 - GASTO CORRIENTE	271 - VESTUARIO Y UNIFORMES	2,309,154.85	2,309,154.85	2,309,154.85
PROFESIONALIZACION DE LA INSTITUCIONES DE SEGURIDAD PUBLICA	SECRETARIA DE SEGURIDAD PUBLICA DEL DISTRITO FEDERAL			1 - GASTO CORRIENTE	271 - VESTUARIO Y UNIFORMES	2,799,581.20	2,799,581.20	2,799,581.20

AVANCE FINANCIERO					OBSERVACIONES
Comprometido	Devengado	Ejercido	Pagado	Pagado SHCP	
39,000.00	29,999.97	29,999.97	29,999.97	-	
20,000,000.00	-	-	-	-	
20,000,000.00	-	-	-	-	
6,242,067.00	5,741,913.98	5,741,913.98	5,741,913.98	337,800,901.24	
6,242,067.00	5,741,913.98	5,741,913.98	5,741,913.98	337,800,901.24	CIFRAS PRELIMINARES LAS DEFINITIVAS SE PRESENTARÁN EN CUENTA PÚBLICA
-	-	-	-	337,800,901.24	CIFRAS PRELIMINARES LAS DEFINITIVAS SE PRESENTARÁN EN CUENTA PÚBLICA
14,386,820.95	14,386,820.95	14,386,820.95	14,386,820.95	N/A	
9,399,144.62	9,399,144.62	9,399,144.62	9,399,144.62	N/A	
2,309,154.85	2,309,154.85	2,309,154.85	2,309,154.85	N/A	ESTOS RECURSOS SE ENCUENTRAN DEBIDAMENTE FORMALIZADOS EN LAS REGLAS DE OPERACIÓN, CONVENIO ESPECIFICO DE ADHESIÓN Y ANEXOS TÉCNICOS PARA EL OTORGAMIENTO DEL SUBSIDIO A LOS MUNICIPIOS Y EN SU CASO A LOS ESTADOS CUANDO TENGAN A SU CARGO LA FUNCIÓN O LA EJERZAN COORDINADAMENTE, ASÍ COMO EL GOBIERNO DEL DISTRITO FEDERAL.SE ASIGNARON RENDIMIENTOS FINANCIEROS EN ESTA PARTIDA POR $53.34.SE ADQUIRIERON 3604 PIEZAS DE VESTUARIO. LAS CIFRAS SON PRELIMINARES. LAS CIFRAS DEFINITIVAS SE PRESENTARAN EN EL SEGUNDO TRIMESTRE DEL 2015, UNA VEZ QUE SE HAYA ENTREGADO LA CUENTA PUBLICA DEL EJERCICIO FISCAL 2014.
2,799,581.20	2,799,581.20	2,799,581.20	2,799,581.20	N/A	ESTOS RECURSOS SE ENCUENTRAN DEBIDAMENTE FORMALIZADOS EN LAS REGLAS DE OPERACIÓN, CONVENIO ESPECIFICO DE ADHESIÓN Y ANEXOS TÉCNICOS PARA EL OTORGAMIENTO DEL SUBSIDIO A LOS MUNICIPIOS Y EN SU CASO A LOS ESTADOS CUANDO TENGAN A SU CARGO LA FUNCIÓN O LA EJERZAN COORDINADAMENTE, ASÍ COMO EL GOBIERNO DEL DISTRITO FEDERAL.SE ASIGNARON RENDIMIENTOS FINANCIEROS EN ESTA PARTIDA POR $4.14.SE ADQUIRIERON 4368 PIEZAS DE VESTUARIO. LAS CIFRAS SON PRELIMINARES. LAS CIFRAS DEFINITIVAS SE PRESENTARAN EN EL SEGUNDO TRIMESTRE DEL 2015, UNA VEZ QUE SE HAYA ENTREGADO LA CUENTA PUBLICA DEL EJERCICIO FISCAL 2014.

PERIODO: Cuarto Trimestre 2014

						Descripción de Programas Presupuestarios		
Entidad	Municipio	Tipo de Registro	Ciclo de Recurso	Tipo de Recurso	Descripción Ramo	Clave Ramo	Descripción Programa	Clave Programa
Distrito Federal	Azcapotzalco	2.- PARTIDA	2014	SUBSIDIOS - 1	GOBERNACIÓN	4	OTORGAMIENTO DE SUBSIDIOS EN MATERIA DE SEGURIDAD PÚBLICA A ENTIDADES FEDERATIVAS, MUNICIPIOS Y EL DISTRITO FEDERAL	U002
Distrito Federal	Álvaro Obregón	2.- PARTIDA	2014	SUBSIDIOS - 1	GOBERNACIÓN	4	OTORGAMIENTO DE SUBSIDIOS EN MATERIA DE SEGURIDAD PÚBLICA A ENTIDADES FEDERATIVAS, MUNICIPIOS Y EL DISTRITO FEDERAL	U002
Distrito Federal	Azcapotzalco	2.- PARTIDA	2014	SUBSIDIOS - 1	GOBERNACIÓN	4	OTORGAMIENTO DE SUBSIDIOS EN MATERIA DE SEGURIDAD PÚBLICA A ENTIDADES FEDERATIVAS, MUNICIPIOS Y EL DISTRITO FEDERAL	U002
Distrito Federal	Álvaro Obregón	2.- PARTIDA	2014	SUBSIDIOS - 1	GOBERNACIÓN	4	OTORGAMIENTO DE SUBSIDIOS EN MATERIA DE SEGURIDAD PÚBLICA A ENTIDADES FEDERATIVAS, MUNICIPIOS Y EL DISTRITO FEDERAL	U002
Distrito Federal	Azcapotzalco	2.- PARTIDA	2014	SUBSIDIOS - 1	GOBERNACIÓN	4	OTORGAMIENTO DE SUBSIDIOS EN MATERIA DE SEGURIDAD PÚBLICA A ENTIDADES FEDERATIVAS, MUNICIPIOS Y EL DISTRITO FEDERAL	U002
Distrito Federal	Álvaro Obregón	2.- PARTIDA	2014	SUBSIDIOS - 1	GOBERNACIÓN	4	OTORGAMIENTO DE SUBSIDIOS EN MATERIA DE SEGURIDAD PÚBLICA A ENTIDADES FEDERATIVAS, MUNICIPIOS Y EL DISTRITO FEDERAL	U002
Distrito Federal	Azcapotzalco	2.- PARTIDA	2014	SUBSIDIOS - 1	GOBERNACIÓN	4	OTORGAMIENTO DE SUBSIDIOS EN MATERIA DE SEGURIDAD PÚBLICA A ENTIDADES FEDERATIVAS, MUNICIPIOS Y EL DISTRITO FEDERAL	U002

				PARTIDA				
Programa Fondo Convenio - Específico	Dependencia Ejecutora	Rendimiento Financiero	Reintegro	Tipo de Gasto	Partida	Aprobado	Modificado	Recaudado (Ministrado)
PROFESIONALIZACION DE LA INSTITUCIONES DE SEGURIDAD PUBLICA	SECRETARIA DE SEGURIDAD PUBLICA DEL DISTRITO FEDERAL			1 - GASTO CORRIENTE	282 - MATERIALES DE SEGURIDAD PÚBLICA	376,437.00	376,437.00	376,437.00
PROFESIONALIZACION DE LA INSTITUCIONES DE SEGURIDAD PUBLICA	SECRETARIA DE SEGURIDAD PUBLICA DEL DISTRITO FEDERAL			1 - GASTO CORRIENTE	282 - MATERIALES DE SEGURIDAD PÚBLICA	432,466.93	432,466.93	432,466.93
PROFESIONALIZACION DE LA INSTITUCIONES DE SEGURIDAD PUBLICA	SECRETARIA DE SEGURIDAD PUBLICA DEL DISTRITO FEDERAL			1 - GASTO CORRIENTE	283 - PRENDAS DE PROTECCIÓN PARA SEGURIDAD PÚBLICA Y NACIONAL	2,122,790.15	2,122,790.15	2,122,790.15
PROFESIONALIZACION DE LA INSTITUCIONES DE SEGURIDAD PUBLICA	SECRETARIA DE SEGURIDAD PUBLICA DEL DISTRITO FEDERAL			1 - GASTO CORRIENTE	283 - PRENDAS DE PROTECCIÓN PARA SEGURIDAD PÚBLICA Y NACIONAL	3,101,361.14	3,101,361.14	3,101,361.14
PROFESIONALIZACION DE LA INSTITUCIONES DE SEGURIDAD PUBLICA	SECRETARIA DE SEGURIDAD PUBLICA DEL DISTRITO FEDERAL			1 - GASTO CORRIENTE	399 - OTROS SERVICIOS GENERALES	709,800.00	709,800.00	709,800.00
PROFESIONALIZACION DE LA INSTITUCIONES DE SEGURIDAD PUBLICA	SECRETARIA DE SEGURIDAD PUBLICA DEL DISTRITO FEDERAL			1 - GASTO CORRIENTE	399 - OTROS SERVICIOS GENERALES	1,139,400.00	1,139,400.00	1,139,400.00
PROFESIONALIZACION DE LA INSTITUCIONES DE SEGURIDAD PUBLICA	SECRETARIA DE SEGURIDAD PUBLICA DEL DISTRITO FEDERAL			2 - GASTO DE INVERSIÓN	541 - VEHÍCULOS Y EQUIPO TERRESTRE	2,183,835.18	2,183,835.18	2,183,835.18

AVANCE FINANCIERO					OBSERVACIONES
Comprometido	Devengado	Ejercido	Pagado	Pagado SHCP	
369,725.43	369,725.43	369,725.43	369,725.43	N/A	ESTOS RECURSOS SE ENCUENTRAN DEBIDAMENTE FORMALIZADOS EN LAS REGLAS DE OPERACIÓN, CONVENIO ESPECIFICO DE ADHESIÓN Y ANEXOS TÉCNICOS PARA EL OTORGAMIENTO DEL SUBSIDIO A LOS MUNICIPIOS Y EN SU CASO A LOS ESTADOS CUANDO TENGAN A SU CARGO LA FUNCIÓN O LA EJERZAN COORDINADAMENTE, ASÍ COMO EL GOBIERNO DEL DISTRITO FEDERAL.SE ASIGNARON RENDIMIENTOS FINANCIEROS EN ESTA PARTIDA POR $378.67SE ADQUIRIERON 74406 MUNICIONES.LAS CIFRAS SON PRELIMINARES. LAS CIFRAS DEFINITIVAS SE PRESENTARAN EN EL SEGUNDO TRIMESTRE DEL 2015, UNA VEZ QUE SE HAYA ENTREGADO LA CUENTA PUBLICA DEL EJERCICIO FISCAL 2014.
429,198.19	429,198.19	429,198.19	429,198.19	N/A	ESTOS RECURSOS SE ENCUENTRAN DEBIDAMENTE FORMALIZADOS EN LAS REGLAS DE OPERACIÓN, CONVENIO ESPECIFICO DE ADHESIÓN Y ANEXOS TÉCNICOS PARA EL OTORGAMIENTO DEL SUBSIDIO A LOS MUNICIPIOS Y EN SU CASO A LOS ESTADOS CUANDO TENGAN A SU CARGO LA FUNCIÓN O LA EJERZAN COORDINADAMENTE, ASÍ COMO EL GOBIERNO DEL DISTRITO FEDERAL.SE ASIGNARON RENDIMIENTOS FINANCIEROS EN ESTA PARTIDA POR $430.91.SE ADQUIRIERON 85612 MUNICIONES.LAS CIFRAS SON PRELIMINARES. LAS CIFRAS DEFINITIVAS SE PRESENTARAN EN EL SEGUNDO TRIMESTRE DEL 2015, UNA VEZ QUE SE HAYA ENTREGADO LA CUENTA PUBLICA DEL EJERCICIO FISCAL 2014.
2,122,788.04	2,122,788.04	2,122,788.04	2,122,788.04	N/A	ESTOS RECURSOS SE ENCUENTRAN DEBIDAMENTE FORMALIZADOS EN LAS REGLAS DE OPERACIÓN, CONVENIO ESPECIFICO DE ADHESIÓN Y ANEXOS TÉCNICOS PARA EL OTORGAMIENTO DEL SUBSIDIO A LOS MUNICIPIOS Y EN SU CASO A LOS ESTADOS CUANDO TENGAN A SU CARGO LA FUNCIÓN O LA EJERZAN COORDINADAMENTE, ASÍ COMO EL GOBIERNO DEL DISTRITO FEDERAL.SE ASIGNARON RENDIMIENTOS FINANCIEROS EN ESTA PARTIDA POR $28080.02SE ADQUIRIERON 360 PIEZAS DE EQUIPO DE PROTECCIÓN. LAS CIFRAS SON PRELIMINARES. LAS CIFRAS DEFINITIVAS SE PRESENTARAN EN EL SEGUNDO TRIMESTRE DEL 2015, UNA VEZ QUE SE HAYA ENTREGADO LA CUENTA PUBLICA DEL EJERCICIO FISCAL 2014.
3,101,360.18	3,101,360.18	3,101,360.18	3,101,360.18	N/A	ESTOS RECURSOS SE ENCUENTRAN DEBIDAMENTE FORMALIZADOS EN LAS REGLAS DE OPERACIÓN, CONVENIO ESPECIFICO DE ADHESIÓN Y ANEXOS TÉCNICOS PARA EL OTORGAMIENTO DEL SUBSIDIO A LOS MUNICIPIOS Y EN SU CASO A LOS ESTADOS CUANDO TENGAN A SU CARGO LA FUNCIÓN O LA EJERZAN COORDINADAMENTE, ASÍ COMO EL GOBIERNO DEL DISTRITO FEDERAL.SE ASIGNARON RENDIMIENTOS FINANCIEROS EN ESTA PARTIDA POR $28080.02SE ADQUIRIERON 512 PIEZAS DE EQUIPO DE PROTECCIÓN. LAS CIFRAS SON PRELIMINARES. LAS CIFRAS DEFINITIVAS SE PRESENTARAN EN EL SEGUNDO TRIMESTRE DEL 2015, UNA VEZ QUE SE HAYA ENTREGADO LA CUENTA PUBLICA DEL EJERCICIO FISCAL 2014.
604,751.61	604,751.61	604,751.61	604,751.61	N/A	ESTOS RECURSOS SE ENCUENTRAN DEBIDAMENTE FORMALIZADOS EN LAS REGLAS DE OPERACIÓN, CONVENIO ESPECIFICO DE ADHESIÓN Y ANEXOS TÉCNICOS PARA EL OTORGAMIENTO DEL SUBSIDIO A LOS MUNICIPIOS Y EN SU CASO A LOS ESTADOS CUANDO TENGAN A SU CARGO LA FUNCIÓN O LA EJERZAN COORDINADAMENTE, ASÍ COMO EL GOBIERNO DEL DISTRITO FEDERAL.EN ESTA PARTIDA NO SE ASIGNARON RENDIMIENTOS FINANCIEROSSE REALIZARON 1512 EVALUACIONES TOXICOLÓGICAS.LAS CIFRAS SON PRELIMINARES. LAS CIFRAS DEFINITIVAS SE PRESENTARAN EN EL SEGUNDO TRIMESTRE DEL 2015, UNA VEZ QUE SE HAYA ENTREGADO LA CUENTA PUBLICA DEL EJERCICIO FISCAL 2014.
971,522.28	971,522.28	971,522.28	971,522.28	N/A	ESTOS RECURSOS SE ENCUENTRAN DEBIDAMENTE FORMALIZADOS EN LAS REGLAS DE OPERACIÓN, CONVENIO ESPECIFICO DE ADHESIÓN Y ANEXOS TÉCNICOS PARA EL OTORGAMIENTO DEL SUBSIDIO A LOS MUNICIPIOS Y EN SU CASO A LOS ESTADOS CUANDO TENGAN A SU CARGO LA FUNCIÓN O LA EJERZAN COORDINADAMENTE, ASÍ COMO EL GOBIERNO DEL DISTRITO FEDERAL.EN ESTA PARTIDA NO SE ASIGNARON RENDIMIENTOS FINANCIEROS.SE REALIZARON 2429 EVALUACIONES TOXICOLÓGICAS.LAS CIFRAS SON PRELIMINARES. LAS CIFRAS DEFINITIVAS SE PRESENTARAN EN EL SEGUNDO TRIMESTRE DEL 2015, UNA VEZ QUE SE HAYA ENTREGADO LA CUENTA PUBLICA DEL EJERCICIO FISCAL 2014.
2,183,835.18	2,183,835.18	2,183,835.18	2,183,835.18	N/A	ESTOS RECURSOS SE ENCUENTRAN DEBIDAMENTE FORMALIZADOS EN LAS REGLAS DE OPERACIÓN, CONVENIO ESPECIFICO DE ADHESIÓN Y ANEXOS TÉCNICOS PARA EL OTORGAMIENTO DEL SUBSIDIO A LOS MUNICIPIOS Y EN SU CASO A LOS ESTADOS CUANDO TENGAN A SU CARGO LA FUNCIÓN O LA EJERZAN COORDINADAMENTE, ASÍ COMO EL GOBIERNO DEL DISTRITO FEDERAL.SE ASIGNARON RENDIMIENTOS FINANCIEROS EN ESTA PARTIDA POR $29514.82SE ADQUIRIERON 4 VEHÍCULOS.LAS CIFRAS SON PRELIMINARES. LAS CIFRAS DEFINITIVAS SE PRESENTARAN EN EL SEGUNDO TRIMESTRE DEL 2015, UNA VEZ QUE SE HAYA ENTREGADO LA CUENTA PUBLICA DEL EJERCICIO FISCAL 2014.

PERIODO: Cuarto Trimestre 2014

					Descripción de Programas Presupuestarios			
Entidad	Municipio	Tipo de Registro	Ciclo de Recurso	Tipo de Recurso	Descripción Ramo	Clave Ramo	Descripción Programa	Clave Programa
Distrito Federal	Álvaro Obregón	2.- PARTIDA	2014	SUBSIDIOS - 1	GOBERNACIÓN	4	OTORGAMIENTO DE SUBSIDIOS EN MATERIA DE SEGURIDAD PÚBLICA A ENTIDADES FEDERATIVAS, MUNICIPIOS Y EL DISTRITO FEDERAL	U002
Distrito Federal	Azcapotzalco	2.- PARTIDA	2014	SUBSIDIOS - 1	GOBERNACIÓN	4	OTORGAMIENTO DE SUBSIDIOS EN MATERIA DE SEGURIDAD PÚBLICA A ENTIDADES FEDERATIVAS, MUNICIPIOS Y EL DISTRITO FEDERAL	U002
Distrito Federal	Álvaro Obregón	2.- PARTIDA	2014	SUBSIDIOS - 1	GOBERNACIÓN	4	OTORGAMIENTO DE SUBSIDIOS EN MATERIA DE SEGURIDAD PÚBLICA A ENTIDADES FEDERATIVAS, MUNICIPIOS Y EL DISTRITO FEDERAL	U002
Distrito Federal	Azcapotzalco	2.- PARTIDA	2014	SUBSIDIOS - 1	GOBERNACIÓN	4	OTORGAMIENTO DE SUBSIDIOS EN MATERIA DE SEGURIDAD PÚBLICA A ENTIDADES FEDERATIVAS, MUNICIPIOS Y EL DISTRITO FEDERAL	U002
Distrito Federal	Gustavo A. Madero	1.- PROGRAMA PRESUPUESTARIO	2014	SUBSIDIOS - 1	GOBERNACIÓN	4	OTORGAMIENTO DE SUBSIDIOS EN MATERIA DE SEGURIDAD PÚBLICA A ENTIDADES FEDERATIVAS, MUNICIPIOS Y EL DISTRITO FEDERAL	U002
Distrito Federal	La Magdalena Contreras	1.- PROGRAMA PRESUPUESTARIO	2014	SUBSIDIOS - 1	GOBERNACIÓN	4	OTORGAMIENTO DE SUBSIDIOS EN MATERIA DE SEGURIDAD PÚBLICA A ENTIDADES FEDERATIVAS, MUNICIPIOS Y EL DISTRITO FEDERAL	U002
Distrito Federal	Miguel Hidalgo	1.- PROGRAMA PRESUPUESTARIO	2014	SUBSIDIOS - 1	GOBERNACIÓN	4	OTORGAMIENTO DE SUBSIDIOS EN MATERIA DE SEGURIDAD PÚBLICA A ENTIDADES FEDERATIVAS, MUNICIPIOS Y EL DISTRITO FEDERAL	U002
Distrito Federal	Cuauhtémoc	1.- PROGRAMA PRESUPUESTARIO	2014	SUBSIDIOS - 1	GOBERNACIÓN	4	OTORGAMIENTO DE SUBSIDIOS EN MATERIA DE SEGURIDAD PÚBLICA A ENTIDADES FEDERATIVAS, MUNICIPIOS Y EL DISTRITO FEDERAL	U002
Distrito Federal	Gobierno de la Entidad	1.- PROGRAMA PRESUPUESTARIO	2014	SUBSIDIOS - 1	GOBERNACIÓN	4	OTORGAMIENTO DE SUBSIDIOS EN MATERIA DE SEGURIDAD PÚBLICA A ENTIDADES FEDERATIVAS, MUNICIPIOS Y EL DISTRITO FEDERAL	U002

				PARTIDA				
Programa Fondo Convenio - Específico	Dependencia Ejecutora	Rendimiento Financiero	Reintegro	Tipo de Gasto	Partida	Aprobado	Modificado	Recaudado (Ministrado)
PROFESIONALIZACION DE LA INSTITUCIONES DE SEGURIDAD PUBLICA	SECRETARIA DE SEGURIDAD PUBLICA DEL DISTRITO FEDERAL			2 - GASTO DE INVERSIÓN	541 - VEHÍCULOS Y EQUIPO TERRESTRE	6,393,972.60	6,393,972.60	6,393,972.60
PROFESIONALIZACION DE LA INSTITUCIONES DE SEGURIDAD PUBLICA	SECRETARIA DE SEGURIDAD PUBLICA DEL DISTRITO FEDERAL			2 - GASTO DE INVERSIÓN	551 - EQUIPO DE DEFENSA Y SEGURIDAD	363,971.06	363,971.06	363,971.06
PROFESIONALIZACION DE LA INSTITUCIONES DE SEGURIDAD PUBLICA	SECRETARIA DE SEGURIDAD PUBLICA DEL DISTRITO FEDERAL			2 - GASTO DE INVERSIÓN	551 - EQUIPO DE DEFENSA Y SEGURIDAD	774,086.93	774,086.93	774,086.93
PROFESIONALIZACION DE LA INSTITUCIONES DE SEGURIDAD PUBLICA	SECRETARIA DE SEGURIDAD PUBLICA DEL DISTRITO FEDERAL			2 - GASTO DE INVERSIÓN	622 - EDIFICACIÓN NO HABITACIONAL	4,000,003.76	4,000,003.76	4,000,003.76
PROFESIONALIZACION DE LAS INSTITUCIONES DE SEGURIDAD PUBLICA	SECRETARIA DE SEGURIDAD PUBLICA DEL DISTRITO FEDERAL	$116,341	$0		TOTAL DEL PROGRAMA PRESUPUESTARIO	38,513,740.00	38,513,740.00	38,513,740.00
PROFESIONALIZACION DE LAS INSTITUCIONES DE SEGURIDAD PUBLICA	SECRETARIA DE SEGURIDAD PUBLICA DEL DISTRITO FEDERAL	$19,037	$0		TOTAL DEL PROGRAMA PRESUPUESTARIO	8,033,128.80	8,033,128.80	8,033,128.80
PROFESIONALIZACION DE LAS INSTITUCIONES DE SEGURIDAD PUBLICA	SECRETARIA DE SEGURIDAD PUBLICA DEL DISTRITO FEDERAL	$48,698	$0		TOTAL DEL PROGRAMA PRESUPUESTARIO	12,102,524.00	12,102,524.00	12,102,524.00
PROFESIONALIZACION DE LAS INSTITUCIONES DE SEGURIDAD PUBLICA	SECRETARIA DE SEGURIDAD PUBLICA DEL DISTRITO FEDERAL	$179,229	$0		TOTAL DEL PROGRAMA PRESUPUESTARIO	24,968,268.00	24,968,268.00	24,968,268.00
PROFESIONALIZACION DE LAS INSTITUCIONES DE SEGURIDAD PUBLICA	SECRETARIA DE SEGURIDAD PUBLICA DEL DISTRITO FEDERAL	$1,337,123	$0		TOTAL DEL PROGRAMA PRESUPUESTARIO	272,000,000.00	272,000,000.00	272,000,000.00

AVANCE FINANCIERO					OBSERVACIONES
Comprometido	Devengado	Ejercido	Pagado	Pagado SHCP	
6,393,972.60	6,393,972.60	6,393,972.60	6,393,972.60	N/A	ESTOS RECURSOS SE ENCUENTRAN DEBIDAMENTE FORMALIZADOS EN LAS REGLAS DE OPERACIÓN, CONVENIO ESPECIFICO DE ADHESIÓN Y ANEXOS TÉCNICOS PARA EL OTORGAMIENTO DEL SUBSIDIO A LOS MUNICIPIOS Y EN SU CASO A LOS ESTADOS CUANDO TENGAN A SU CARGO LA FUNCIÓN O LA EJERZAN COORDINADAMENTE, ASÍ COMO EL GOBIERNO DEL DISTRITO FEDERAL.SE ASIGNARON RENDIMIENTOS FINANCIEROS EN ESTA PARTIDA POR $170527.4 SE ADQUIRIERON 11 VEHÍCULOS.LAS CIFRAS SON PRELIMINARES. LAS CIFRAS DEFINITIVAS SE PRESENTARAN EN EL SEGUNDO TRIMESTRE DEL 2015, UNA VEZ QUE SE HAYA ENTREGADO LA CUENTA PUBLICA DEL EJERCICIO FISCAL 2014.
334,057.77	334,057.77	334,057.77	334,057.77	N/A	ESTOS RECURSOS SE ENCUENTRAN DEBIDAMENTE FORMALIZADOS EN LAS REGLAS DE OPERACIÓN, CONVENIO ESPECIFICO DE ADHESIÓN Y ANEXOS TÉCNICOS PARA EL OTORGAMIENTO DEL SUBSIDIO A LOS MUNICIPIOS Y EN SU CASO A LOS ESTADOS CUANDO TENGAN A SU CARGO LA FUNCIÓN O LA EJERZAN COORDINADAMENTE, ASÍ COMO EL GOBIERNO DEL DISTRITO FEDERAL.EN ESTA PARTIDA NO SE ASIGNARON RENDIMIENTOS FINANCIEROS.SE ADQUIRIERON 16 ARMAS.LAS CIFRAS SON PRELIMINARES. LAS CIFRAS DEFINITIVAS SE PRESENTARAN EN EL SEGUNDO TRIMESTRE DEL 2015, UNA VEZ QUE SE HAYA ENTREGADO LA CUENTA PUBLICA DEL EJERCICIO FISCAL 2014.
691,186.50	691,186.50	691,186.50	691,186.50	N/A	ESTOS RECURSOS SE ENCUENTRAN DEBIDAMENTE FORMALIZADOS EN LAS REGLAS DE OPERACIÓN, CONVENIO ESPECIFICO DE ADHESIÓN Y ANEXOS TÉCNICOS PARA EL OTORGAMIENTO DEL SUBSIDIO A LOS MUNICIPIOS Y EN SU CASO A LOS ESTADOS CUANDO TENGAN A SU CARGO LA FUNCIÓN O LA EJERZAN COORDINADAMENTE, ASÍ COMO EL GOBIERNO DEL DISTRITO FEDERAL.EN ESTA PARTIDA NO SE ASIGNARON RENDIMIENTOS FINANCIEROS.SE ADQUIRIERON 43 ARMAS.LAS CIFRAS SON PRELIMINARES. LAS CIFRAS DEFINITIVAS SE PRESENTARAN EN EL SEGUNDO TRIMESTRE DEL 2015, UNA VEZ QUE SE HAYA ENTREGADO LA CUENTA PUBLICA DEL EJERCICIO FISCAL 2014.
1,474,831.74	1,474,831.74	1,474,831.74	1,474,831.74	N/A	"ESTOS RECURSOS SE ENCUENTRAN DEBIDAMENTE FORMALIZADOS EN LAS REGLAS DE OPERACIÓN, CONVENIO ESPECIFICO DE ADHESIÓN Y ANEXOS TÉCNICOS PARA EL OTORGAMIENTO DEL SUBSIDIO A LOS MUNICIPIOS Y EN SU CASO A LOS ESTADOS CUANDO TENGAN A SU CARGO LA FUNCIÓN O LA EJERZAN COORDINADAMENTE, ASÍ COMO EL GOBIERNO DEL DISTRITO FEDERAL. EN ESTA PARTIDA NO SE ASIGNARON RENDIMIENTOS FINANCIEROS. SE ESTAN LLEVANDO A CABO REMODELACIONES A UN INMUEBLE DE ESTA SECRETARÍA. LAS CIFRAS SON PRELIMINARES. LAS CIFRAS DEFINITIVAS SE PRESENTARAN EN EL SEGUNDO TRIMESTRE DEL 2015, UNA VEZ QUE SE HAYA ENTREGADO LA CUENTA PUBLICA DEL EJERCICIO FISCAL 2014."
37,837,102.38	37,837,102.38	37,837,102.38	37,837,102.38	N/A	
7,901,090.59	7,901,090.59	7,901,090.59	7,901,090.59	N/A	
11,645,815.53	11,645,815.53	11,645,815.53	11,645,815.53	N/A	
23,490,214.97	23,490,214.97	23,490,214.97	23,490,214.97	N/A	
262,832,823.75	262,832,823.75	262,832,823.75	262,832,823.75	337,800,901.24	

PERIODO: Cuarto Trimestre 2014

					Descripción de Programas Presupuestarios			
Entidad	Municipio	Tipo de Registro	Ciclo de Recurso	Tipo de Recurso	Descripción Ramo	Clave Ramo	Descripción Programa	Clave Programa
Distrito Federal	Coyoacán	1.- PROGRAMA PRESUPUESTARIO	2014	SUBSIDIOS - 1	GOBERNACIÓN	4	OTORGAMIENTO DE SUBSIDIOS EN MATERIA DE SEGURIDAD PÚBLICA A ENTIDADES FEDERATIVAS, MUNICIPIOS Y EL DISTRITO FEDERAL	U002
Distrito Federal	Xochimilco	1.- PROGRAMA PRESUPUESTARIO	2014	SUBSIDIOS - 1	GOBERNACIÓN	4	OTORGAMIENTO DE SUBSIDIOS EN MATERIA DE SEGURIDAD PÚBLICA A ENTIDADES FEDERATIVAS, MUNICIPIOS Y EL DISTRITO FEDERAL	U002
Distrito Federal	Venustiano Carranza	1.- PROGRAMA PRESUPUESTARIO	2014	SUBSIDIOS - 1	GOBERNACIÓN	4	OTORGAMIENTO DE SUBSIDIOS EN MATERIA DE SEGURIDAD PÚBLICA A ENTIDADES FEDERATIVAS, MUNICIPIOS Y EL DISTRITO FEDERAL	U002
Distrito Federal	Iztapalapa	1.- PROGRAMA PRESUPUESTARIO	2014	SUBSIDIOS - 1	GOBERNACIÓN	4	OTORGAMIENTO DE SUBSIDIOS EN MATERIA DE SEGURIDAD PÚBLICA A ENTIDADES FEDERATIVAS, MUNICIPIOS Y EL DISTRITO FEDERAL	U002
Distrito Federal	Tláhuac	1.- PROGRAMA PRESUPUESTARIO	2014	SUBSIDIOS - 1	GOBERNACIÓN	4	OTORGAMIENTO DE SUBSIDIOS EN MATERIA DE SEGURIDAD PÚBLICA A ENTIDADES FEDERATIVAS, MUNICIPIOS Y EL DISTRITO FEDERAL	U002
Distrito Federal	Milpa Alta	1.- PROGRAMA PRESUPUESTARIO	2014	SUBSIDIOS - 1	GOBERNACIÓN	4	OTORGAMIENTO DE SUBSIDIOS EN MATERIA DE SEGURIDAD PÚBLICA A ENTIDADES FEDERATIVAS, MUNICIPIOS Y EL DISTRITO FEDERAL	U002
Distrito Federal	Tlalpan	1.- PROGRAMA PRESUPUESTARIO	2014	SUBSIDIOS - 1	GOBERNACIÓN	4	OTORGAMIENTO DE SUBSIDIOS EN MATERIA DE SEGURIDAD PÚBLICA A ENTIDADES FEDERATIVAS, MUNICIPIOS Y EL DISTRITO FEDERAL	U002
Distrito Federal	Cuajimalpa de Morelos	1.- PROGRAMA PRESUPUESTARIO	2014	SUBSIDIOS - 1	GOBERNACIÓN	4	OTORGAMIENTO DE SUBSIDIOS EN MATERIA DE SEGURIDAD PÚBLICA A ENTIDADES FEDERATIVAS, MUNICIPIOS Y EL DISTRITO FEDERAL	U002
Distrito Federal	Iztacalco	1.- PROGRAMA PRESUPUESTARIO	2014	SUBSIDIOS - 1	GOBERNACIÓN	4	OTORGAMIENTO DE SUBSIDIOS EN MATERIA DE SEGURIDAD PÚBLICA A ENTIDADES FEDERATIVAS, MUNICIPIOS Y EL DISTRITO FEDERAL	U002
Distrito Federal	Benito Juárez	1.- PROGRAMA PRESUPUESTARIO	2014	SUBSIDIOS - 1	GOBERNACIÓN	4	OTORGAMIENTO DE SUBSIDIOS EN MATERIA DE SEGURIDAD PÚBLICA A ENTIDADES FEDERATIVAS, MUNICIPIOS Y EL DISTRITO FEDERAL	U002

				PARTIDA				
Programa Fondo Convenio - Específico	Dependencia Ejecutora	Rendimiento Financiero	Reintegro	Tipo de Gasto	Partida	Aprobado	Modificado	Recaudado (Ministrado)
PROFESIONALIZACION DE LAS INSTITUCIONES DE SEGURIDAD PUBLICA	SECRETARIA DE SEGURIDAD PUBLICA DEL DISTRITO FEDERAL	$28,567	$0		TOTAL DEL PROGRAMA PRESUPUESTARIO	14,660,658.40	14,660,658.40	14,660,658.40
PROFESIONALIZACION DE LAS INSTITUCIONES DE SEGURIDAD PUBLICA	SECRETARIA DE SEGURIDAD PUBLICA DEL DISTRITO FEDERAL	$48,875	$0		TOTAL DEL PROGRAMA PRESUPUESTARIO	10,384,876.00	10,384,876.00	10,384,876.00
PROFESIONALIZACION DE LAS INSTITUCIONES DE SEGURIDAD PUBLICA	SECRETARIA DE SEGURIDAD PUBLICA DEL DISTRITO FEDERAL	$199,348	$0		TOTAL DEL PROGRAMA PRESUPUESTARIO	14,323,593.60	14,323,593.60	14,323,593.60
PROFESIONALIZACION DE LAS INSTITUCIONES DE SEGURIDAD PUBLICA	SECRETARIA DE SEGURIDAD PUBLICA DEL DISTRITO FEDERAL	$76,989	$0		TOTAL DEL PROGRAMA PRESUPUESTARIO	62,235,804.80	62,235,804.80	62,235,804.80
PROFESIONALIZACION DE LAS INSTITUCIONES DE SEGURIDAD PUBLICA	SECRETARIA DE SEGURIDAD PUBLICA DEL DISTRITO FEDERAL	$18,985	$0		TOTAL DEL PROGRAMA PRESUPUESTARIO	8,044,718.40	8,044,718.40	8,044,718.40
PROFESIONALIZACION DE LAS INSTITUCIONES DE SEGURIDAD PUBLICA	SECRETARIA DE SEGURIDAD PUBLICA DEL DISTRITO FEDERAL	$19,019	$0		TOTAL DEL PROGRAMA PRESUPUESTARIO	8,023,650.40	8,023,650.40	8,023,650.40
PROFESIONALIZACION DE LAS INSTITUCIONES DE SEGURIDAD PUBLICA	SECRETARIA DE SEGURIDAD PUBLICA DEL DISTRITO FEDERAL	$199,394	$0		TOTAL DEL PROGRAMA PRESUPUESTARIO	13,424,032.80	13,424,032.80	13,424,032.80
PROFESIONALIZACION DE LAS INSTITUCIONES DE SEGURIDAD PUBLICA	SECRETARIA DE SEGURIDAD PUBLICA DEL DISTRITO FEDERAL	$19,028	$0		TOTAL DEL PROGRAMA PRESUPUESTARIO	8,029,821.60	8,029,821.60	8,029,821.60
PROFESIONALIZACION DE LAS INSTITUCIONES DE SEGURIDAD PUBLICA	SECRETARIA DE SEGURIDAD PUBLICA DEL DISTRITO FEDERAL	$57,932	$0		TOTAL DEL PROGRAMA PRESUPUESTARIO	10,989,323.20	10,989,323.20	10,989,323.20
PROFESIONALIZACION DE LAS INSTITUCIONES DE SEGURIDAD PUBLICA	SECRETARIA DE SEGURIDAD PUBLICA DEL DISTRITO FEDERAL	$48,611	$0		TOTAL DEL PROGRAMA PRESUPUESTARIO	11,558,999.20	11,558,999.20	11,558,999.20

AVANCE FINANCIERO					OBSERVACIONES
Comprometido	Devengado	Ejercido	Pagado	Pagado SHCP	
14,236,544.05	14,236,544.05	14,236,544.05	14,236,544.05	N/A	
9,685,530.27	9,685,530.27	9,685,530.27	9,685,530.27	N/A	
14,044,950.47	14,044,950.47	14,044,950.47	14,044,950.47	N/A	
61,199,648.68	61,199,648.68	61,199,648.68	61,199,648.68	N/A	
7,909,199.53	7,909,199.53	7,909,199.53	7,909,199.53	N/A	
7,884,301.57	7,884,301.57	7,884,301.57	7,884,301.57	N/A	
13,166,832.36	13,166,832.36	13,166,832.36	13,166,832.36	N/A	
7,897,684.01	7,897,684.01	7,897,684.01	7,897,684.01	N/A	
10,797,071.53	10,797,071.53	10,797,071.53	10,797,071.53	N/A	
11,350,872.24	11,350,872.24	11,350,872.24	11,350,872.24	N/A	

PERIODO: Cuarto Trimestre 2014

					Descripción de Programas Presupuestarios			
Entidad	Municipio	Tipo de Registro	Ciclo de Recurso	Tipo de Recurso	Descripción Ramo	Clave Ramo	Descripción Programa	Clave Programa
Distrito Federal	Cuauhtémoc	2.- PARTIDA	2014	SUBSIDIOS - 1	GOBERNACIÓN	4	OTORGAMIENTO DE SUBSIDIOS EN MATERIA DE SEGURIDAD PÚBLICA A ENTIDADES FEDERATIVAS, MUNICIPIOS Y EL DISTRITO FEDERAL	U002
Distrito Federal	Xochimilco	2.- PARTIDA	2014	SUBSIDIOS - 1	GOBERNACIÓN	4	OTORGAMIENTO DE SUBSIDIOS EN MATERIA DE SEGURIDAD PÚBLICA A ENTIDADES FEDERATIVAS, MUNICIPIOS Y EL DISTRITO FEDERAL	U002
Distrito Federal	Venustiano Carranza	2.- PARTIDA	2014	SUBSIDIOS - 1	GOBERNACIÓN	4	OTORGAMIENTO DE SUBSIDIOS EN MATERIA DE SEGURIDAD PÚBLICA A ENTIDADES FEDERATIVAS, MUNICIPIOS Y EL DISTRITO FEDERAL	U002
Distrito Federal	La Magdalena Contreras	2.- PARTIDA	2014	SUBSIDIOS - 1	GOBERNACIÓN	4	OTORGAMIENTO DE SUBSIDIOS EN MATERIA DE SEGURIDAD PÚBLICA A ENTIDADES FEDERATIVAS, MUNICIPIOS Y EL DISTRITO FEDERAL	U002
Distrito Federal	Iztapalapa	2.- PARTIDA	2014	SUBSIDIOS - 1	GOBERNACIÓN	4	OTORGAMIENTO DE SUBSIDIOS EN MATERIA DE SEGURIDAD PÚBLICA A ENTIDADES FEDERATIVAS, MUNICIPIOS Y EL DISTRITO FEDERAL	U002
Distrito Federal	Gobierno de la Entidad	2.- PARTIDA	2014	SUBSIDIOS - 1	GOBERNACIÓN	4	OTORGAMIENTO DE SUBSIDIOS EN MATERIA DE SEGURIDAD PÚBLICA A ENTIDADES FEDERATIVAS, MUNICIPIOS Y EL DISTRITO FEDERAL	U002
Distrito Federal	Tlalpan	2.- PARTIDA	2014	SUBSIDIOS - 1	GOBERNACIÓN	4	OTORGAMIENTO DE SUBSIDIOS EN MATERIA DE SEGURIDAD PÚBLICA A ENTIDADES FEDERATIVAS, MUNICIPIOS Y EL DISTRITO FEDERAL	U002

				PARTIDA				
Programa Fondo Convenio - Específico	Dependencia Ejecutora	Rendimiento Financiero	Reintegro	Tipo de Gasto	Partida	Aprobado	Modificado	Recaudado (Ministrado)
PROFESIONALIZACION DE LAS INSTITUCIONES DE SEGURIDAD PUBLICA	SECRETARIA DE SEGURIDAD PUBLICA DEL DISTRITO FEDERAL			1 - GASTO CORRIENTE	271 - VESTUARIO Y UNIFORMES	4,779,193.58	4,779,193.58	4,779,193.58
PROFESIONALIZACION DE LAS INSTITUCIONES DE SEGURIDAD PUBLICA	SECRETARIA DE SEGURIDAD PUBLICA DEL DISTRITO FEDERAL			1 - GASTO CORRIENTE	271 - VESTUARIO Y UNIFORMES	1,987,841.21	1,987,841.21	1,987,841.21
PROFESIONALIZACION DE LAS INSTITUCIONES DE SEGURIDAD PUBLICA	SECRETARIA DE SEGURIDAD PUBLICA DEL DISTRITO FEDERAL			1 - GASTO CORRIENTE	271 - VESTUARIO Y UNIFORMES	2,743,228.89	2,743,228.89	2,743,228.89
PROFESIONALIZACION DE LAS INSTITUCIONES DE SEGURIDAD PUBLICA	SECRETARIA DE SEGURIDAD PUBLICA DEL DISTRITO FEDERAL			1 - GASTO CORRIENTE	271 - VESTUARIO Y UNIFORMES	1,537,999.82	1,537,999.82	1,537,999.82
PROFESIONALIZACION DE LAS INSTITUCIONES DE SEGURIDAD PUBLICA	SECRETARIA DE SEGURIDAD PUBLICA DEL DISTRITO FEDERAL			1 - GASTO CORRIENTE	271 - VESTUARIO Y UNIFORMES	11,931,121.11	11,931,121.11	11,931,121.11
PROFESIONALIZACION DE LAS INSTITUCIONES DE SEGURIDAD PUBLICA	SECRETARIA DE SEGURIDAD PUBLICA DEL DISTRITO FEDERAL			1 - GASTO CORRIENTE	271 - VESTUARIO Y UNIFORMES	52,079,632.49	52,079,632.49	52,079,632.49
PROFESIONALIZACION DE LAS INSTITUCIONES DE SEGURIDAD PUBLICA	SECRETARIA DE SEGURIDAD PUBLICA DEL DISTRITO FEDERAL			1 - GASTO CORRIENTE	271 - VESTUARIO Y UNIFORMES	2,566,313.28	2,566,313.28	2,566,313.28

AVANCE FINANCIERO					OBSERVACIONES
Comprometido	Devengado	Ejercido	Pagado	Pagado SHCP	
4,779,193.58	4,779,193.58	4,779,193.58	4,779,193.58	N/A	ESTOS RECURSOS SE ENCUENTRAN DEBIDAMENTE FORMALIZADOS EN LAS REGLAS DE OPERACIÓN, CONVENIO ESPECIFICO DE ADHESIÓN Y ANEXOS TÉCNICOS PARA EL OTORGAMIENTO DEL SUBSIDIO A LOS MUNICIPIOS Y EN SU CASO A LOS ESTADOS CUANDO TENGAN A SU CARGO LA FUNCIÓN O LA EJERZAN COORDINADAMENTE, ASÍ COMO EL GOBIERNO DEL DISTRITO FEDERAL.SE ASIGNARON RENDIMIENTOS FINANCIEROS EN ESTA PARTIDA POR $ 7.06.SE ADQUIRIERON 7457 PIEZAS DE VESTUARIO. LAS CIFRAS SON PRELIMINARES. LAS CIFRAS DEFINITIVAS SE PRESENTARAN EN EL SEGUNDO TRIMESTRE DEL 2015, UNA VEZ QUE SE HAYA ENTREGADO LA CUENTA PUBLICA DEL EJERCICIO FISCAL 2014.
1,987,841.21	1,987,841.21	1,987,841.21	1,987,841.21	N/A	ESTOS RECURSOS SE ENCUENTRAN DEBIDAMENTE FORMALIZADOS EN LAS REGLAS DE OPERACIÓN, CONVENIO ESPECIFICO DE ADHESIÓN Y ANEXOS TÉCNICOS PARA EL OTORGAMIENTO DEL SUBSIDIO A LOS MUNICIPIOS Y EN SU CASO A LOS ESTADOS CUANDO TENGAN A SU CARGO LA FUNCIÓN O LA EJERZAN COORDINADAMENTE, ASÍ COMO EL GOBIERNO DEL DISTRITO FEDERAL.SE ASIGNARON RENDIMIENTOS FINANCIEROS EN ESTA PARTIDA POR $ 318.3.SE ADQUIRIERON 3103 PIEZAS DE VESTUARIO. LAS CIFRAS SON PRELIMINARES. LAS CIFRAS DEFINITIVAS SE PRESENTARAN EN EL SEGUNDO TRIMESTRE DEL 2015, UNA VEZ QUE SE HAYA ENTREGADO LA CUENTA PUBLICA DEL EJERCICIO FISCAL 2014.
2,743,228.89	2,743,228.89	2,743,228.89	2,743,228.89	N/A	ESTOS RECURSOS SE ENCUENTRAN DEBIDAMENTE FORMALIZADOS EN LAS REGLAS DE OPERACIÓN, CONVENIO ESPECIFICO DE ADHESIÓN Y ANEXOS TÉCNICOS PARA EL OTORGAMIENTO DEL SUBSIDIO A LOS MUNICIPIOS Y EN SU CASO A LOS ESTADOS CUANDO TENGAN A SU CARGO LA FUNCIÓN O LA EJERZAN COORDINADAMENTE, ASÍ COMO EL GOBIERNO DEL DISTRITO FEDERAL.SE ASIGNARON RENDIMIENTOS FINANCIEROS EN ESTA PARTIDA POR $284.40.SE ADQUIRIERON 4280 PIEZAS DE VESTUARIO. LAS CIFRAS SON PRELIMINARES. LAS CIFRAS DEFINITIVAS SE PRESENTARAN EN EL SEGUNDO TRIMESTRE DEL 2015, UNA VEZ QUE SE HAYA ENTREGADO LA CUENTA PUBLICA DEL EJERCICIO FISCAL 2014.
1,537,999.82	1,537,999.82	1,537,999.82	1,537,999.82	N/A	ESTOS RECURSOS SE ENCUENTRAN DEBIDAMENTE FORMALIZADOS EN LAS REGLAS DE OPERACIÓN, CONVENIO ESPECIFICO DE ADHESIÓN Y ANEXOS TÉCNICOS PARA EL OTORGAMIENTO DEL SUBSIDIO A LOS MUNICIPIOS Y EN SU CASO A LOS ESTADOS CUANDO TENGAN A SU CARGO LA FUNCIÓN O LA EJERZAN COORDINADAMENTE, ASÍ COMO EL GOBIERNO DEL DISTRITO FEDERAL.SE ASIGNARON RENDIMIENTOS FINANCIEROS EN ESTA PARTIDA POR $ 25.22.SE ADQUIRIERON 2401 PIEZAS DE VESTUARIO. LAS CIFRAS SON PRELIMINARES. LAS CIFRAS DEFINITIVAS SE PRESENTARAN EN EL SEGUNDO TRIMESTRE DEL 2015, UNA VEZ QUE SE HAYA ENTREGADO LA CUENTA PUBLICA DEL EJERCICIO FISCAL 2014.
11,931,121.11	11,931,121.11	11,931,121.11	11,931,121.11	N/A	ESTOS RECURSOS SE ENCUENTRAN DEBIDAMENTE FORMALIZADOS EN LAS REGLAS DE OPERACIÓN, CONVENIO ESPECIFICO DE ADHESIÓN Y ANEXOS TÉCNICOS PARA EL OTORGAMIENTO DEL SUBSIDIO A LOS MUNICIPIOS Y EN SU CASO A LOS ESTADOS CUANDO TENGAN A SU CARGO LA FUNCIÓN O LA EJERZAN COORDINADAMENTE, ASÍ COMO EL GOBIERNO DEL DISTRITO FEDERAL.SE ASIGNARON RENDIMIENTOS FINANCIEROS EN ESTA PARTIDA POR $249.77.SE ADQUIRIERON 18614 PIEZAS DE VESTUARIO. LAS CIFRAS SON PRELIMINARES. LAS CIFRAS DEFINITIVAS SE PRESENTARAN EN EL SEGUNDO TRIMESTRE DEL 2015, UNA VEZ QUE SE HAYA ENTREGADO LA CUENTA PUBLICA DEL EJERCICIO FISCAL 2014.
52,079,632.49	52,079,632.49	52,079,632.49	52,079,632.49	337,800,901.24	ESTOS RECURSOS SE ENCUENTRAN DEBIDAMENTE FORMALIZADOS EN LAS REGLAS DE OPERACIÓN, CONVENIO ESPECIFICO DE ADHESIÓN Y ANEXOS TÉCNICOS PARA EL OTORGAMIENTO DEL SUBSIDIO A LOS MUNICIPIOS Y EN SU CASO A LOS ESTADOS CUANDO TENGAN A SU CARGO LA FUNCIÓN O LA EJERZAN COORDINADAMENTE, ASÍ COMO EL GOBIERNO DEL DISTRITO FEDERAL.SE ASIGNARON RENDIMIENTOS FINANCIEROS EN ESTA PARTIDA POR $1462.97SE ADQUIRIERON 81260 PIEZAS DE VESTUARIO. LAS CIFRAS SON PRELIMINARES. LAS CIFRAS DEFINITIVAS SE PRESENTARAN EN EL SEGUNDO TRIMESTRE DEL 2015, UNA VEZ QUE SE HAYA ENTREGADO LA CUENTA PUBLICA DEL EJERCICIO FISCAL 2014.
2,566,313.28	2,566,313.28	2,566,313.28	2,566,313.28	N/A	ESTOS RECURSOS SE ENCUENTRAN DEBIDAMENTE FORMALIZADOS EN LAS REGLAS DE OPERACIÓN, CONVENIO ESPECIFICO DE ADHESIÓN Y ANEXOS TÉCNICOS PARA EL OTORGAMIENTO DEL SUBSIDIO A LOS MUNICIPIOS Y EN SU CASO A LOS ESTADOS CUANDO TENGAN A SU CARGO LA FUNCIÓN O LA EJERZAN COORDINADAMENTE, ASÍ COMO EL GOBIERNO DEL DISTRITO FEDERAL.SE ASIGNARON RENDIMIENTOS FINANCIEROS EN ESTA PARTIDA POR $ 339.38.SE ADQUIRIERON 4004 PIEZAS DE VESTUARIO. LAS CIFRAS SON PRELIMINARES. LAS CIFRAS DEFINITIVAS SE PRESENTARAN EN EL SEGUNDO TRIMESTRE DEL 2015, UNA VEZ QUE SE HAYA ENTREGADO LA CUENTA PUBLICA DEL EJERCICIO FISCAL 2014.

PERIODO: Cuarto Trimestre 2014

					Descripción de Programas Presupuestarios			
Entidad	Municipio	Tipo de Registro	Ciclo de Recurso	Tipo de Recurso	Descripción Ramo	Clave Ramo	Descripción Programa	Clave Programa
Distrito Federal	Tláhuac	2.- PARTIDA	2014	SUBSIDIOS - 1	GOBERNACIÓN	4	OTORGAMIENTO DE SUBSIDIOS EN MATERIA DE SEGURIDAD PÚBLICA A ENTIDADES FEDERATIVAS, MUNICIPIOS Y EL DISTRITO FEDERAL	U002
Distrito Federal	Milpa Alta	2.- PARTIDA	2014	SUBSIDIOS - 1	GOBERNACIÓN	4	OTORGAMIENTO DE SUBSIDIOS EN MATERIA DE SEGURIDAD PÚBLICA A ENTIDADES FEDERATIVAS, MUNICIPIOS Y EL DISTRITO FEDERAL	U002
Distrito Federal	Cuajimalpa de Morelos	2.- PARTIDA	2014	SUBSIDIOS - 1	GOBERNACIÓN	4	OTORGAMIENTO DE SUBSIDIOS EN MATERIA DE SEGURIDAD PÚBLICA A ENTIDADES FEDERATIVAS, MUNICIPIOS Y EL DISTRITO FEDERAL	U002
Distrito Federal	Coyoacán	2.- PARTIDA	2014	SUBSIDIOS - 1	GOBERNACIÓN	4	OTORGAMIENTO DE SUBSIDIOS EN MATERIA DE SEGURIDAD PÚBLICA A ENTIDADES FEDERATIVAS, MUNICIPIOS Y EL DISTRITO FEDERAL	U002
Distrito Federal	Benito Juárez	2.- PARTIDA	2014	SUBSIDIOS - 1	GOBERNACIÓN	4	OTORGAMIENTO DE SUBSIDIOS EN MATERIA DE SEGURIDAD PÚBLICA A ENTIDADES FEDERATIVAS, MUNICIPIOS Y EL DISTRITO FEDERAL	U002
Distrito Federal	Miguel Hidalgo	2.- PARTIDA	2014	SUBSIDIOS - 1	GOBERNACIÓN	4	OTORGAMIENTO DE SUBSIDIOS EN MATERIA DE SEGURIDAD PÚBLICA A ENTIDADES FEDERATIVAS, MUNICIPIOS Y EL DISTRITO FEDERAL	U002
Distrito Federal	Iztacalco	2.- PARTIDA	2014	SUBSIDIOS - 1	GOBERNACIÓN	4	OTORGAMIENTO DE SUBSIDIOS EN MATERIA DE SEGURIDAD PÚBLICA A ENTIDADES FEDERATIVAS, MUNICIPIOS Y EL DISTRITO FEDERAL	U002

				PARTIDA				
Programa Fondo Convenio - Específico	Dependencia Ejecutora	Rendimiento Financiero	Reintegro	Tipo de Gasto	Partida	Aprobado	Modificado	Recaudado (Ministrado)
PROFESIONALIZACION DE LAS INSTITUCIONES DE SEGURIDAD PUBLICA	SECRETARIA DE SEGURIDAD PUBLICA DEL DISTRITO FEDERAL			1 - GASTO CORRIENTE	271 - VESTUARIO Y UNIFORMES	1,537,387.58	1,537,387.58	1,537,387.58
PROFESIONALIZACION DE LAS INSTITUCIONES DE SEGURIDAD PUBLICA	SECRETARIA DE SEGURIDAD PUBLICA DEL DISTRITO FEDERAL			1 - GASTO CORRIENTE	271 - VESTUARIO Y UNIFORMES	1,537,999.82	1,537,999.82	1,537,999.82
PROFESIONALIZACION DE LAS INSTITUCIONES DE SEGURIDAD PUBLICA	SECRETARIA DE SEGURIDAD PUBLICA DEL DISTRITO FEDERAL			1 - GASTO CORRIENTE	271 - VESTUARIO Y UNIFORMES	1,538,613.84	1,538,613.84	1,538,613.84
PROFESIONALIZACION DE LAS INSTITUCIONES DE SEGURIDAD PUBLICA	SECRETARIA DE SEGURIDAD PUBLICA DEL DISTRITO FEDERAL			1 - GASTO CORRIENTE	271 - VESTUARIO Y UNIFORMES	2,803,308.41	2,803,308.41	2,803,308.41
PROFESIONALIZACION DE LAS INSTITUCIONES DE SEGURIDAD PUBLICA	SECRETARIA DE SEGURIDAD PUBLICA DEL DISTRITO FEDERAL			1 - GASTO CORRIENTE	271 - VESTUARIO Y UNIFORMES	2,210,150.28	2,210,150.28	2,210,150.28
PROFESIONALIZACION DE LAS INSTITUCIONES DE SEGURIDAD PUBLICA	SECRETARIA DE SEGURIDAD PUBLICA DEL DISTRITO FEDERAL			1 - GASTO CORRIENTE	271 - VESTUARIO Y UNIFORMES	2,316,444.37	2,316,444.37	2,316,444.37
PROFESIONALIZACION DE LAS INSTITUCIONES DE SEGURIDAD PUBLICA	SECRETARIA DE SEGURIDAD PUBLICA DEL DISTRITO FEDERAL			1 - GASTO CORRIENTE	271 - VESTUARIO Y UNIFORMES	2,103,108.31	2,103,108.31	2,103,108.31

AVANCE FINANCIERO					OBSERVACIONES
Comprometido	Devengado	Ejercido	Pagado	Pagado SHCP	
1,537,387.58	1,537,387.58	1,537,387.58	1,537,387.58	N/A	ESTOS RECURSOS SE ENCUENTRAN DEBIDAMENTE FORMALIZADOS EN LAS REGLAS DE OPERACIÓN, CONVENIO ESPECIFICO DE ADHESIÓN Y ANEXOS TÉCNICOS PARA EL OTORGAMIENTO DEL SUBSIDIO A LOS MUNICIPIOS Y EN SU CASO A LOS ESTADOS CUANDO TENGAN A SU CARGO LA FUNCIÓN O LA EJERZAN COORDINADAMENTE, ASÍ COMO EL GOBIERNO DEL DISTRITO FEDERAL.SE ASIGNARON RENDIMIENTOS FINANCIEROS EN ESTA PARTIDA POR $ 25.20.SE ADQUIRIERON 2398 PIEZAS DE VESTUARIO. LAS CIFRAS SON PRELIMINARES. LAS CIFRAS DEFINITIVAS SE PRESENTARAN EN EL SEGUNDO TRIMESTRE DEL 2015, UNA VEZ QUE SE HAYA ENTREGADO LA CUENTA PUBLICA DEL EJERCICIO FISCAL 2014.
1,537,999.82	1,537,999.82	1,537,999.82	1,537,999.82	N/A	ESTOS RECURSOS SE ENCUENTRAN DEBIDAMENTE FORMALIZADOS EN LAS REGLAS DE OPERACIÓN, CONVENIO ESPECIFICO DE ADHESIÓN Y ANEXOS TÉCNICOS PARA EL OTORGAMIENTO DEL SUBSIDIO A LOS MUNICIPIOS Y EN SU CASO A LOS ESTADOS CUANDO TENGAN A SU CARGO LA FUNCIÓN O LA EJERZAN COORDINADAMENTE, ASÍ COMO EL GOBIERNO DEL DISTRITO FEDERAL.SE ASIGNARON RENDIMIENTOS FINANCIEROS EN ESTA PARTIDA POR $ 25.22.SE ADQUIRIERON 2401 PIEZAS DE VESTUARIO.LAS CIFRAS SON PRELIMINARES. LAS CIFRAS DEFINITIVAS SE PRESENTARAN EN EL SEGUNDO TRIMESTRE DEL 2015, UNA VEZ QUE SE HAYA ENTREGADO LA CUENTA PUBLICA DEL EJERCICIO FISCAL 2014.
1,538,613.84	1,538,613.84	1,538,613.84	1,538,613.84	N/A	ESTOS RECURSOS SE ENCUENTRAN DEBIDAMENTE FORMALIZADOS EN LAS REGLAS DE OPERACIÓN, CONVENIO ESPECIFICO DE ADHESIÓN Y ANEXOS TÉCNICOS PARA EL OTORGAMIENTO DEL SUBSIDIO A LOS MUNICIPIOS Y EN SU CASO A LOS ESTADOS CUANDO TENGAN A SU CARGO LA FUNCIÓN O LA EJERZAN COORDINADAMENTE, ASÍ COMO EL GOBIERNO DEL DISTRITO FEDERAL.SE ASIGNARON RENDIMIENTOS FINANCIEROS EN ESTA PARTIDA POR $ 25.22.SE ADQUIRIERON 2401 PIEZAS DE VESTUARIO. LAS CIFRAS SON PRELIMINARES. LAS CIFRAS DEFINITIVAS SE PRESENTARAN EN EL SEGUNDO TRIMESTRE DEL 2015, UNA VEZ QUE SE HAYA ENTREGADO LA CUENTA PUBLICA DEL EJERCICIO FISCAL 2014.
2,803,308.41	2,803,308.41	2,803,308.41	2,803,308.41	N/A	ESTOS RECURSOS SE ENCUENTRAN DEBIDAMENTE FORMALIZADOS EN LAS REGLAS DE OPERACIÓN, CONVENIO ESPECIFICO DE ADHESIÓN Y ANEXOS TÉCNICOS PARA EL OTORGAMIENTO DEL SUBSIDIO A LOS MUNICIPIOS Y EN SU CASO A LOS ESTADOS CUANDO TENGAN A SU CARGO LA FUNCIÓN O LA EJERZAN COORDINADAMENTE, ASÍ COMO EL GOBIERNO DEL DISTRITO FEDERAL.SE ASIGNARON RENDIMIENTOS FINANCIEROS EN ESTA PARTIDA POR $ 4.14.SE ADQUIRIERON 4373 PIEZAS DE VESTUARIO. LAS CIFRAS SON PRELIMINARES. LAS CIFRAS DEFINITIVAS SE PRESENTARAN EN EL SEGUNDO TRIMESTRE DEL 2015, UNA VEZ QUE SE HAYA ENTREGADO LA CUENTA PUBLICA DEL EJERCICIO FISCAL 2014.
2,210,150.28	2,210,150.28	2,210,150.28	2,210,150.28	N/A	ESTOS RECURSOS SE ENCUENTRAN DEBIDAMENTE FORMALIZADOS EN LAS REGLAS DE OPERACIÓN, CONVENIO ESPECIFICO DE ADHESIÓN Y ANEXOS TÉCNICOS PARA EL OTORGAMIENTO DEL SUBSIDIO A LOS MUNICIPIOS Y EN SU CASO A LOS ESTADOS CUANDO TENGAN A SU CARGO LA FUNCIÓN O LA EJERZAN COORDINADAMENTE, ASÍ COMO EL GOBIERNO DEL DISTRITO FEDERAL.SE ASIGNARON RENDIMIENTOS FINANCIEROS EN ESTA PARTIDA POR $ 3.26.SE ADQUIRIERON 3449 PIEZAS DE VESTUARIO. LAS CIFRAS SON PRELIMINARES. LAS CIFRAS DEFINITIVAS SE PRESENTARAN EN EL SEGUNDO TRIMESTRE DEL 2015, UNA VEZ QUE SE HAYA ENTREGADO LA CUENTA PUBLICA DEL EJERCICIO FISCAL 2014.
2,316,444.37	2,316,444.37	2,316,444.37	2,316,444.37	N/A	ESTOS RECURSOS SE ENCUENTRAN DEBIDAMENTE FORMALIZADOS EN LAS REGLAS DE OPERACIÓN, CONVENIO ESPECIFICO DE ADHESIÓN Y ANEXOS TÉCNICOS PARA EL OTORGAMIENTO DEL SUBSIDIO A LOS MUNICIPIOS Y EN SU CASO A LOS ESTADOS CUANDO TENGAN A SU CARGO LA FUNCIÓN O LA EJERZAN COORDINADAMENTE, ASÍ COMO EL GOBIERNO DEL DISTRITO FEDERAL.SE ASIGNARON RENDIMIENTOS FINANCIEROS EN ESTA PARTIDA POR $ 84.33.SE ADQUIRIERON 3615 PIEZAS DE VESTUARIO. LAS CIFRAS SON PRELIMINARES. LAS CIFRAS DEFINITIVAS SE PRESENTARAN EN EL SEGUNDO TRIMESTRE DEL 2015, UNA VEZ QUE SE HAYA ENTREGADO LA CUENTA PUBLICA DEL EJERCICIO FISCAL 2014.
2,103,108.31	2,103,108.31	2,103,108.31	2,103,108.31	N/A	ESTOS RECURSOS SE ENCUENTRAN DEBIDAMENTE FORMALIZADOS EN LAS REGLAS DE OPERACIÓN, CONVENIO ESPECIFICO DE ADHESIÓN Y ANEXOS TÉCNICOS PARA EL OTORGAMIENTO DEL SUBSIDIO A LOS MUNICIPIOS Y EN SU CASO A LOS ESTADOS CUANDO TENGAN A SU CARGO LA FUNCIÓN O LA EJERZAN COORDINADAMENTE, ASÍ COMO EL GOBIERNO DEL DISTRITO FEDERAL.SE ASIGNARON RENDIMIENTOS FINANCIEROS EN ESTA PARTIDA POR $3.10.SE ADQUIRIERON 3281 PIEZAS DE VESTUARIO. LAS CIFRAS SON PRELIMINARES. LAS CIFRAS DEFINITIVAS SE PRESENTARAN EN EL SEGUNDO TRIMESTRE DEL 2015, UNA VEZ QUE SE HAYA ENTREGADO LA CUENTA PUBLICA DEL EJERCICIO FISCAL 2014.

PERIODO: Cuarto Trimestre 2014

					Descripción de Programas Presupuestarios			
Entidad	Municipio	Tipo de Registro	Ciclo de Recurso	Tipo de Recurso	Descripción Ramo	Clave Ramo	Descripción Programa	Clave Programa
Distrito Federal	Gustavo A. Madero	2.- PARTIDA	2014	SUBSIDIOS - 1	GOBERNACIÓN	4	OTORGAMIENTO DE SUBSIDIOS EN MATERIA DE SEGURIDAD PÚBLICA A ENTIDADES FEDERATIVAS, MUNICIPIOS Y EL DISTRITO FEDERAL	U002
Distrito Federal	Cuauhtémoc	2.- PARTIDA	2014	SUBSIDIOS - 1	GOBERNACIÓN	4	OTORGAMIENTO DE SUBSIDIOS EN MATERIA DE SEGURIDAD PÚBLICA A ENTIDADES FEDERATIVAS, MUNICIPIOS Y EL DISTRITO FEDERAL	U002
Distrito Federal	Xochimilco	2.- PARTIDA	2014	SUBSIDIOS - 1	GOBERNACIÓN	4	OTORGAMIENTO DE SUBSIDIOS EN MATERIA DE SEGURIDAD PÚBLICA A ENTIDADES FEDERATIVAS, MUNICIPIOS Y EL DISTRITO FEDERAL	U002
Distrito Federal	Venustiano Carranza	2.- PARTIDA	2014	SUBSIDIOS - 1	GOBERNACIÓN	4	OTORGAMIENTO DE SUBSIDIOS EN MATERIA DE SEGURIDAD PÚBLICA A ENTIDADES FEDERATIVAS, MUNICIPIOS Y EL DISTRITO FEDERAL	U002
Distrito Federal	La Magdalena Contreras	2.- PARTIDA	2014	SUBSIDIOS - 1	GOBERNACIÓN	4	OTORGAMIENTO DE SUBSIDIOS EN MATERIA DE SEGURIDAD PÚBLICA A ENTIDADES FEDERATIVAS, MUNICIPIOS Y EL DISTRITO FEDERAL	U002
Distrito Federal	Iztapalapa	2.- PARTIDA	2014	SUBSIDIOS - 1	GOBERNACIÓN	4	OTORGAMIENTO DE SUBSIDIOS EN MATERIA DE SEGURIDAD PÚBLICA A ENTIDADES FEDERATIVAS, MUNICIPIOS Y EL DISTRITO FEDERAL	U002
Distrito Federal	Gobierno de la Entidad	2.- PARTIDA	2014	SUBSIDIOS - 1	GOBERNACIÓN	4	OTORGAMIENTO DE SUBSIDIOS EN MATERIA DE SEGURIDAD PÚBLICA A ENTIDADES FEDERATIVAS, MUNICIPIOS Y EL DISTRITO FEDERAL	U002
Distrito Federal	Tlalpan	2.- PARTIDA	2014	SUBSIDIOS - 1	GOBERNACIÓN	4	OTORGAMIENTO DE SUBSIDIOS EN MATERIA DE SEGURIDAD PÚBLICA A ENTIDADES FEDERATIVAS, MUNICIPIOS Y EL DISTRITO FEDERAL	U002

				PARTIDA				
Programa Fondo Convenio - Específico	Dependencia Ejecutora	Rendimiento Financiero	Reintegro	Tipo de Gasto	Partida	Aprobado	Modificado	Recaudado (Ministrado)
PROFESIONALIZACION DE LAS INSTITUCIONES DE SEGURIDAD PUBLICA	SECRETARIA DE SEGURIDAD PUBLICA DEL DISTRITO FEDERAL			1 - GASTO CORRIENTE	271 - VESTUARIO Y UNIFORMES	7,378,185.94	7,378,185.94	7,378,185.94
PROFESIONALIZACION DE LAS INSTITUCIONES DE SEGURIDAD PUBLICA	SECRETARIA DE SEGURIDAD PUBLICA DEL DISTRITO FEDERAL			1 - GASTO CORRIENTE	282 - MATERIALES DE SEGURIDAD PÚBLICA	761,555.92	761,555.92	761,555.92
PROFESIONALIZACION DE LAS INSTITUCIONES DE SEGURIDAD PUBLICA	SECRETARIA DE SEGURIDAD PUBLICA DEL DISTRITO FEDERAL			1 - GASTO CORRIENTE	282 - MATERIALES DE SEGURIDAD PÚBLICA	321,683.14	321,683.14	321,683.14
PROFESIONALIZACION DE LAS INSTITUCIONES DE SEGURIDAD PUBLICA	SECRETARIA DE SEGURIDAD PUBLICA DEL DISTRITO FEDERAL			1 - GASTO CORRIENTE	282 - MATERIALES DE SEGURIDAD PÚBLICA	440,261.25	440,261.25	440,261.25
PROFESIONALIZACION DE LAS INSTITUCIONES DE SEGURIDAD PUBLICA	SECRETARIA DE SEGURIDAD PUBLICA DEL DISTRITO FEDERAL			1 - GASTO CORRIENTE	282 - MATERIALES DE SEGURIDAD PÚBLICA	274,382.63	274,382.63	274,382.63
PROFESIONALIZACION DE LAS INSTITUCIONES DE SEGURIDAD PUBLICA	SECRETARIA DE SEGURIDAD PUBLICA DEL DISTRITO FEDERAL			1 - GASTO CORRIENTE	282 - MATERIALES DE SEGURIDAD PÚBLICA	1,862,304.51	1,862,304.51	1,862,304.51
PROFESIONALIZACION DE LAS INSTITUCIONES DE SEGURIDAD PUBLICA	SECRETARIA DE SEGURIDAD PUBLICA DEL DISTRITO FEDERAL			1 - GASTO CORRIENTE	282 - MATERIALES DE SEGURIDAD PÚBLICA	8,394,716.41	8,394,716.41	8,394,716.41
PROFESIONALIZACION DE LAS INSTITUCIONES DE SEGURIDAD PUBLICA	SECRETARIA DE SEGURIDAD PUBLICA DEL DISTRITO FEDERAL			1 - GASTO CORRIENTE	282 - MATERIALES DE SEGURIDAD PÚBLICA	429,357.11	429,357.11	429,357.11

AVANCE FINANCIERO					OBSERVACIONES
Comprometido	Devengado	Ejercido	Pagado	Pagado SHCP	
7,378,185.94	7,378,185.94	7,378,185.94	7,378,185.94	N/A	ESTOS RECURSOS SE ENCUENTRAN DEBIDAMENTE FORMALIZADOS EN LAS REGLAS DE OPERACIÓN, CONVENIO ESPECIFICO DE ADHESIÓN Y ANEXOS TÉCNICOS PARA EL OTORGAMIENTO DEL SUBSIDIO A LOS MUNICIPIOS Y EN SU CASO A LOS ESTADOS CUANDO TENGAN A SU CARGO LA FUNCIÓN O LA EJERZAN COORDINADAMENTE, ASÍ COMO EL GOBIERNO DEL DISTRITO FEDERAL.SE ASIGNARON RENDIMIENTOS FINANCIEROS EN ESTA PARTIDA POR $10.89.SE ADQUIRIERON 11511 PIEZAS DE VESTUARIO. LAS CIFRAS SON PRELIMINARES. LAS CIFRAS DEFINITIVAS SE PRESENTARAN EN EL SEGUNDO TRIMESTRE DEL 2015, UNA VEZ QUE SE HAYA ENTREGADO LA CUENTA PUBLICA DEL EJERCICIO FISCAL 2014.
759,462.36	759,462.36	759,462.36	759,462.36	N/A	ESTOS RECURSOS SE ENCUENTRAN DEBIDAMENTE FORMALIZADOS EN LAS REGLAS DE OPERACIÓN, CONVENIO ESPECIFICO DE ADHESIÓN Y ANEXOS TÉCNICOS PARA EL OTORGAMIENTO DEL SUBSIDIO A LOS MUNICIPIOS Y EN SU CASO A LOS ESTADOS CUANDO TENGAN A SU CARGO LA FUNCIÓN O LA EJERZAN COORDINADAMENTE, ASÍ COMO EL GOBIERNO DEL DISTRITO FEDERAL.SE ASIGNARON RENDIMIENTOS FINANCIEROS EN ESTA PARTIDA POR $766.04SE ADQUIRIERON 152327 MUNICIONES.LAS CIFRAS SON PRELIMINARES. LAS CIFRAS DEFINITIVAS SE PRESENTARAN EN EL SEGUNDO TRIMESTRE DEL 2015, UNA VEZ QUE SE HAYA ENTREGADO LA CUENTA PUBLICA DEL EJERCICIO FISCAL 2014.
314,440.56	314,440.56	314,440.56	314,440.56	N/A	ESTOS RECURSOS SE ENCUENTRAN DEBIDAMENTE FORMALIZADOS EN LAS REGLAS DE OPERACIÓN, CONVENIO ESPECIFICO DE ADHESIÓN Y ANEXOS TÉCNICOS PARA EL OTORGAMIENTO DEL SUBSIDIO A LOS MUNICIPIOS Y EN SU CASO A LOS ESTADOS CUANDO TENGAN A SU CARGO LA FUNCIÓN O LA EJERZAN COORDINADAMENTE, ASÍ COMO EL GOBIERNO DEL DISTRITO FEDERAL.SE ASIGNARON RENDIMIENTOS FINANCIEROS EN ESTA PARTIDA POR $322.09SE ADQUIRIERON 63021 MUNICIONES.LAS CIFRAS SON PRELIMINARES. LAS CIFRAS DEFINITIVAS SE PRESENTARAN EN EL SEGUNDO TRIMESTRE DEL 2015, UNA VEZ QUE SE HAYA ENTREGADO LA CUENTA PUBLICA DEL EJERCICIO FISCAL 2014.
439,908.70	439,908.70	439,908.70	439,908.70	N/A	ESTOS RECURSOS SE ENCUENTRAN DEBIDAMENTE FORMALIZADOS EN LAS REGLAS DE OPERACIÓN, CONVENIO ESPECIFICO DE ADHESIÓN Y ANEXOS TÉCNICOS PARA EL OTORGAMIENTO DEL SUBSIDIO A LOS MUNICIPIOS Y EN SU CASO A LOS ESTADOS CUANDO TENGAN A SU CARGO LA FUNCIÓN O LA EJERZAN COORDINADAMENTE, ASÍ COMO EL GOBIERNO DEL DISTRITO FEDERAL.SE ASIGNARON RENDIMIENTOS FINANCIEROS EN ESTA PARTIDA POR $452.67SE ADQUIRIERON 88351 MUNICIONES.LAS CIFRAS SON PRELIMINARES. LAS CIFRAS DEFINITIVAS SE PRESENTARAN EN EL SEGUNDO TRIMESTRE DEL 2015, UNA VEZ QUE SE HAYA ENTREGADO LA CUENTA PUBLICA DEL EJERCICIO FISCAL 2014.
268,811.42	268,811.42	268,811.42	268,811.42	N/A	ESTOS RECURSOS SE ENCUENTRAN DEBIDAMENTE FORMALIZADOS EN LAS REGLAS DE OPERACIÓN, CONVENIO ESPECIFICO DE ADHESIÓN Y ANEXOS TÉCNICOS PARA EL OTORGAMIENTO DEL SUBSIDIO A LOS MUNICIPIOS Y EN SU CASO A LOS ESTADOS CUANDO TENGAN A SU CARGO LA FUNCIÓN O LA EJERZAN COORDINADAMENTE, ASÍ COMO EL GOBIERNO DEL DISTRITO FEDERAL.SE ASIGNARON RENDIMIENTOS FINANCIEROS EN ESTA PARTIDA POR $291.63SE ADQUIRIERON 54604 MUNICIONES.LAS CIFRAS SON PRELIMINARES. LAS CIFRAS DEFINITIVAS SE PRESENTARAN EN EL SEGUNDO TRIMESTRE DEL 2015, UNA VEZ QUE SE HAYA ENTREGADO LA CUENTA PUBLICA DEL EJERCICIO FISCAL 2014.
1,857,503.81	1,857,503.81	1,857,503.81	1,857,503.81	N/A	ESTOS RECURSOS SE ENCUENTRAN DEBIDAMENTE FORMALIZADOS EN LAS REGLAS DE OPERACIÓN, CONVENIO ESPECIFICO DE ADHESIÓN Y ANEXOS TÉCNICOS PARA EL OTORGAMIENTO DEL SUBSIDIO A LOS MUNICIPIOS Y EN SU CASO A LOS ESTADOS CUANDO TENGAN A SU CARGO LA FUNCIÓN O LA EJERZAN COORDINADAMENTE, ASÍ COMO EL GOBIERNO DEL DISTRITO FEDERAL.SE ASIGNARON RENDIMIENTOS FINANCIEROS EN ESTA PARTIDA POR $1859.22SE ADQUIRIERON 371468 MUNICIONES.LAS CIFRAS SON PRELIMINARES. LAS CIFRAS DEFINITIVAS SE PRESENTARAN EN EL SEGUNDO TRIMESTRE DEL 2015, UNA VEZ QUE SE HAYA ENTREGADO LA CUENTA PUBLICA DEL EJERCICIO FISCAL 2014.
8,308,288.73	8,308,288.73	8,308,288.73	8,308,288.73	337,800,901.24	ESTOS RECURSOS SE ENCUENTRAN DEBIDAMENTE FORMALIZADOS EN LAS REGLAS DE OPERACIÓN, CONVENIO ESPECIFICO DE ADHESIÓN Y ANEXOS TÉCNICOS PARA EL OTORGAMIENTO DEL SUBSIDIO A LOS MUNICIPIOS Y EN SU CASO A LOS ESTADOS CUANDO TENGAN A SU CARGO LA FUNCIÓN O LA EJERZAN COORDINADAMENTE, ASÍ COMO EL GOBIERNO DEL DISTRITO FEDERAL.SE ASIGNARON RENDIMIENTOS FINANCIEROS EN ESTA PARTIDA POR $8448.97SE ADQUIRIERON 1667475 MUNICIONES.LAS CIFRAS SON PRELIMINARES. LAS CIFRAS DEFINITIVAS SE PRESENTARAN EN EL SEGUNDO TRIMESTRE DEL 2015, UNA VEZ QUE SE HAYA ENTREGADO LA CUENTA PUBLICA DEL EJERCICIO FISCAL 2014.
428,038.30	428,038.30	428,038.30	428,038.30	N/A	ESTOS RECURSOS SE ENCUENTRAN DEBIDAMENTE FORMALIZADOS EN LAS REGLAS DE OPERACIÓN, CONVENIO ESPECIFICO DE ADHESIÓN Y ANEXOS TÉCNICOS PARA EL OTORGAMIENTO DEL SUBSIDIO A LOS MUNICIPIOS Y EN SU CASO A LOS ESTADOS CUANDO TENGAN A SU CARGO LA FUNCIÓN O LA EJERZAN COORDINADAMENTE, ASÍ COMO EL GOBIERNO DEL DISTRITO FEDERAL.SE ASIGNARON RENDIMIENTOS FINANCIEROS EN ESTA PARTIDA POR $443.96SE ADQUIRIERON 86447 MUNICIONES.LAS CIFRAS SON PRELIMINARES. LAS CIFRAS DEFINITIVAS SE PRESENTARAN EN EL SEGUNDO TRIMESTRE DEL 2015, UNA VEZ QUE SE HAYA ENTREGADO LA CUENTA PUBLICA DEL EJERCICIO FISCAL 2014.

PERIODO: Cuarto Trimestre 2014

					Descripción de Programas Presupuestarios			
Entidad	Municipio	Tipo de Registro	Ciclo de Recurso	Tipo de Recurso	Descripción Ramo	Clave Ramo	Descripción Programa	Clave Programa
Distrito Federal	Tláhuac	2.- PARTIDA	2014	SUBSIDIOS - 1	GOBERNACIÓN	4	OTORGAMIENTO DE SUBSIDIOS EN MATERIA DE SEGURIDAD PÚBLICA A ENTIDADES FEDERATIVAS, MUNICIPIOS Y EL DISTRITO FEDERAL	U002
Distrito Federal	Milpa Alta	2.- PARTIDA	2014	SUBSIDIOS - 1	GOBERNACIÓN	4	OTORGAMIENTO DE SUBSIDIOS EN MATERIA DE SEGURIDAD PÚBLICA A ENTIDADES FEDERATIVAS, MUNICIPIOS Y EL DISTRITO FEDERAL	U002
Distrito Federal	Cuajimalpa de Morelos	2.- PARTIDA	2014	SUBSIDIOS - 1	GOBERNACIÓN	4	OTORGAMIENTO DE SUBSIDIOS EN MATERIA DE SEGURIDAD PÚBLICA A ENTIDADES FEDERATIVAS, MUNICIPIOS Y EL DISTRITO FEDERAL	U002
Distrito Federal	Coyoacán	2.- PARTIDA	2014	SUBSIDIOS - 1	GOBERNACIÓN	4	OTORGAMIENTO DE SUBSIDIOS EN MATERIA DE SEGURIDAD PÚBLICA A ENTIDADES FEDERATIVAS, MUNICIPIOS Y EL DISTRITO FEDERAL	U002
Distrito Federal	Benito Juárez	2.- PARTIDA	2014	SUBSIDIOS - 1	GOBERNACIÓN	4	OTORGAMIENTO DE SUBSIDIOS EN MATERIA DE SEGURIDAD PÚBLICA A ENTIDADES FEDERATIVAS, MUNICIPIOS Y EL DISTRITO FEDERAL	U002
Distrito Federal	Miguel Hidalgo	2.- PARTIDA	2014	SUBSIDIOS - 1	GOBERNACIÓN	4	OTORGAMIENTO DE SUBSIDIOS EN MATERIA DE SEGURIDAD PÚBLICA A ENTIDADES FEDERATIVAS, MUNICIPIOS Y EL DISTRITO FEDERAL	U002
Distrito Federal	Iztacalco	2.- PARTIDA	2014	SUBSIDIOS - 1	GOBERNACIÓN	4	OTORGAMIENTO DE SUBSIDIOS EN MATERIA DE SEGURIDAD PÚBLICA A ENTIDADES FEDERATIVAS, MUNICIPIOS Y EL DISTRITO FEDERAL	U002
Distrito Federal	Gustavo A. Madero	2.- PARTIDA	2014	SUBSIDIOS - 1	GOBERNACIÓN	4	OTORGAMIENTO DE SUBSIDIOS EN MATERIA DE SEGURIDAD PÚBLICA A ENTIDADES FEDERATIVAS, MUNICIPIOS Y EL DISTRITO FEDERAL	U002

				PARTIDA				
Programa Fondo Convenio - Específico	Dependencia Ejecutora	Rendimiento Financiero	Reintegro	Tipo de Gasto	Partida	Aprobado	Modificado	Recaudado (Ministrado)
PROFESIONALIZACION DE LAS INSTITUCIONES DE SEGURIDAD PUBLICA	SECRETARIA DE SEGURIDAD PUBLICA DEL DISTRITO FEDERAL			1 - GASTO CORRIENTE	282 - MATERIALES DE SEGURIDAD PÚBLICA	243,441.11	243,441.11	243,441.11
PROFESIONALIZACION DE LAS INSTITUCIONES DE SEGURIDAD PUBLICA	SECRETARIA DE SEGURIDAD PUBLICA DEL DISTRITO FEDERAL			1 - GASTO CORRIENTE	282 - MATERIALES DE SEGURIDAD PÚBLICA	265,025.17	265,025.17	265,025.17
PROFESIONALIZACION DE LAS INSTITUCIONES DE SEGURIDAD PUBLICA	SECRETARIA DE SEGURIDAD PUBLICA DEL DISTRITO FEDERAL			1 - GASTO CORRIENTE	282 - MATERIALES DE SEGURIDAD PÚBLICA	271,251.90	271,251.90	271,251.90
PROFESIONALIZACION DE LAS INSTITUCIONES DE SEGURIDAD PUBLICA	SECRETARIA DE SEGURIDAD PUBLICA DEL DISTRITO FEDERAL			1 - GASTO CORRIENTE	282 - MATERIALES DE SEGURIDAD PÚBLICA	476,429.86	476,429.86	476,429.86
PROFESIONALIZACION DE LAS INSTITUCIONES DE SEGURIDAD PUBLICA	SECRETARIA DE SEGURIDAD PUBLICA DEL DISTRITO FEDERAL			1 - GASTO CORRIENTE	282 - MATERIALES DE SEGURIDAD PÚBLICA	371,882.40	371,882.40	371,882.40
PROFESIONALIZACION DE LAS INSTITUCIONES DE SEGURIDAD PUBLICA	SECRETARIA DE SEGURIDAD PUBLICA DEL DISTRITO FEDERAL			1 - GASTO CORRIENTE	282 - MATERIALES DE SEGURIDAD PÚBLICA	377,802.61	377,802.61	377,802.61
PROFESIONALIZACION DE LAS INSTITUCIONES DE SEGURIDAD PUBLICA	SECRETARIA DE SEGURIDAD PUBLICA DEL DISTRITO FEDERAL			1 - GASTO CORRIENTE	282 - MATERIALES DE SEGURIDAD PÚBLICA	341,106.96	341,106.96	341,106.96
PROFESIONALIZACION DE LAS INSTITUCIONES DE SEGURIDAD PUBLICA	SECRETARIA DE SEGURIDAD PUBLICA DEL DISTRITO FEDERAL			1 - GASTO CORRIENTE	282 - MATERIALES DE SEGURIDAD PÚBLICA	1,149,327.91	1,149,327.91	1,149,327.91

AVANCE FINANCIERO					OBSERVACIONES
Comprometido	Devengado	Ejercido	Pagado	Pagado SHCP	
239,158.24	239,158.24	239,158.24	239,158.24	N/A	ESTOS RECURSOS SE ENCUENTRAN DEBIDAMENTE FORMALIZADOS EN LAS REGLAS DE OPERACIÓN, CONVENIO ESPECIFICO DE ADHESIÓN Y ANEXOS TÉCNICOS PARA EL OTORGAMIENTO DEL SUBSIDIO A LOS MUNICIPIOS Y EN SU CASO A LOS ESTADOS CUANDO TENGAN A SU CARGO LA FUNCIÓN O LA EJERZAN COORDINADAMENTE, ASÍ COMO EL GOBIERNO DEL DISTRITO FEDERAL.SE ASIGNARON RENDIMIENTOS FINANCIEROS EN ESTA PARTIDA POR $239.39SE ADQUIRIERON 47822 MUNICIONES.LAS CIFRAS SON PRELIMINARES. LAS CIFRAS DEFINITIVAS SE PRESENTARAN EN EL SEGUNDO TRIMESTRE DEL 2015, UNA VEZ QUE SE HAYA ENTREGADO LA CUENTA PUBLICA DEL EJERCICIO FISCAL 2014
259,149.28	259,149.28	259,149.28	259,149.28	N/A	ESTOS RECURSOS SE ENCUENTRAN DEBIDAMENTE FORMALIZADOS EN LAS REGLAS DE OPERACIÓN, CONVENIO ESPECIFICO DE ADHESIÓN Y ANEXOS TÉCNICOS PARA EL OTORGAMIENTO DEL SUBSIDIO A LOS MUNICIPIOS Y EN SU CASO A LOS ESTADOS CUANDO TENGAN A SU CARGO LA FUNCIÓN O LA EJERZAN COORDINADAMENTE, ASÍ COMO EL GOBIERNO DEL DISTRITO FEDERAL.SE ASIGNARON RENDIMIENTOS FINANCIEROS EN ESTA PARTIDA POR $274.21SE ADQUIRIERON 52383 MUNICIONES.LAS CIFRAS SON PRELIMINARES. LAS CIFRAS DEFINITIVAS SE PRESENTARAN EN EL SEGUNDO TRIMESTRE DEL 2015, UNA VEZ QUE SE HAYA ENTREGADO LA CUENTA PUBLICA DEL EJERCICIO FISCAL 2014
265,380.36	265,380.36	265,380.36	265,380.36	N/A	ESTOS RECURSOS SE ENCUENTRAN DEBIDAMENTE FORMALIZADOS EN LAS REGLAS DE OPERACIÓN, CONVENIO ESPECIFICO DE ADHESIÓN Y ANEXOS TÉCNICOS PARA EL OTORGAMIENTO DEL SUBSIDIO A LOS MUNICIPIOS Y EN SU CASO A LOS ESTADOS CUANDO TENGAN A SU CARGO LA FUNCIÓN O LA EJERZAN COORDINADAMENTE, ASÍ COMO EL GOBIERNO DEL DISTRITO FEDERAL.SE ASIGNARON RENDIMIENTOS FINANCIEROS EN ESTA PARTIDA POR $ 282.91SE ADQUIRIERON 53841 MUNICIONES.LAS CIFRAS SON PRELIMINARES. LAS CIFRAS DEFINITIVAS SE PRESENTARAN EN EL SEGUNDO TRIMESTRE DEL 2015, UNA VEZ QUE SE HAYA ENTREGADO LA CUENTA PUBLICA DEL EJERCICIO FISCAL 2014
467,237.36	467,237.36	467,237.36	467,237.36	N/A	ESTOS RECURSOS SE ENCUENTRAN DEBIDAMENTE FORMALIZADOS EN LAS REGLAS DE OPERACIÓN, CONVENIO ESPECIFICO DE ADHESIÓN Y ANEXOS TÉCNICOS PARA EL OTORGAMIENTO DEL SUBSIDIO A LOS MUNICIPIOS Y EN SU CASO A LOS ESTADOS CUANDO TENGAN A SU CARGO LA FUNCIÓN O LA EJERZAN COORDINADAMENTE, ASÍ COMO EL GOBIERNO DEL DISTRITO FEDERAL.SE ASIGNARON RENDIMIENTOS FINANCIEROS EN ESTA PARTIDA POR $483.13SE ADQUIRIERON 94333 MUNICIONES.LAS CIFRAS SON PRELIMINARES. LAS CIFRAS DEFINITIVAS SE PRESENTARAN EN EL SEGUNDO TRIMESTRE DEL 2015, UNA VEZ QUE SE HAYA ENTREGADO LA CUENTA PUBLICA DEL EJERCICIO FISCAL 2014
362,563.68	362,563.68	362,563.68	362,563.68	N/A	ESTOS RECURSOS SE ENCUENTRAN DEBIDAMENTE FORMALIZADOS EN LAS REGLAS DE OPERACIÓN, CONVENIO ESPECIFICO DE ADHESIÓN Y ANEXOS TÉCNICOS PARA EL OTORGAMIENTO DEL SUBSIDIO A LOS MUNICIPIOS Y EN SU CASO A LOS ESTADOS CUANDO TENGAN A SU CARGO LA FUNCIÓN O LA EJERZAN COORDINADAMENTE, ASÍ COMO EL GOBIERNO DEL DISTRITO FEDERAL.SE ASIGNARON RENDIMIENTOS FINANCIEROS EN ESTA PARTIDA POR $374.32SE ADQUIRIERON 73052 MUNICIONES.LAS CIFRAS SON PRELIMINARES. LAS CIFRAS DEFINITIVAS SE PRESENTARAN EN EL SEGUNDO TRIMESTRE DEL 2015, UNA VEZ QUE SE HAYA ENTREGADO LA CUENTA PUBLICA DEL EJERCICIO FISCAL 2014
370,847.30	370,847.30	370,847.30	370,847.30	N/A	ESTOS RECURSOS SE ENCUENTRAN DEBIDAMENTE FORMALIZADOS EN LAS REGLAS DE OPERACIÓN, CONVENIO ESPECIFICO DE ADHESIÓN Y ANEXOS TÉCNICOS PARA EL OTORGAMIENTO DEL SUBSIDIO A LOS MUNICIPIOS Y EN SU CASO A LOS ESTADOS CUANDO TENGAN A SU CARGO LA FUNCIÓN O LA EJERZAN COORDINADAMENTE, ASÍ COMO EL GOBIERNO DEL DISTRITO FEDERAL.SE ASIGNARON RENDIMIENTOS FINANCIEROS EN ESTA PARTIDA POR $378.67SE ADQUIRIERON 74469 MUNICIONES.LAS CIFRAS SON PRELIMINARES. LAS CIFRAS DEFINITIVAS SE PRESENTARAN EN EL SEGUNDO TRIMESTRE DEL 2015, UNA VEZ QUE SE HAYA ENTREGADO LA CUENTA PUBLICA DEL EJERCICIO FISCAL 2014
332,097.26	332,097.26	332,097.26	332,097.26	N/A	ESTOS RECURSOS SE ENCUENTRAN DEBIDAMENTE FORMALIZADOS EN LAS REGLAS DE OPERACIÓN, CONVENIO ESPECIFICO DE ADHESIÓN Y ANEXOS TÉCNICOS PARA EL OTORGAMIENTO DEL SUBSIDIO A LOS MUNICIPIOS Y EN SU CASO A LOS ESTADOS CUANDO TENGAN A SU CARGO LA FUNCIÓN O LA EJERZAN COORDINADAMENTE, ASÍ COMO EL GOBIERNO DEL DISTRITO FEDERAL.SE ASIGNARON RENDIMIENTOS FINANCIEROS EN ESTA PARTIDA POR $330.79SE ADQUIRIERON 66529 MUNICIONES.LAS CIFRAS SON PRELIMINARES. LAS CIFRAS DEFINITIVAS SE PRESENTARAN EN EL SEGUNDO TRIMESTRE DEL 2015, UNA VEZ QUE SE HAYA ENTREGADO LA CUENTA PUBLICA DEL EJERCICIO FISCAL 2014
1,144,766.48	1,144,766.48	1,144,766.48	1,144,766.48	N/A	ESTOS RECURSOS SE ENCUENTRAN DEBIDAMENTE FORMALIZADOS EN LAS REGLAS DE OPERACIÓN, CONVENIO ESPECIFICO DE ADHESIÓN Y ANEXOS TÉCNICOS PARA EL OTORGAMIENTO DEL SUBSIDIO A LOS MUNICIPIOS Y EN SU CASO A LOS ESTADOS CUANDO TENGAN A SU CARGO LA FUNCIÓN O LA EJERZAN COORDINADAMENTE, ASÍ COMO EL GOBIERNO DEL DISTRITO FEDERAL.SE ASIGNARON RENDIMIENTOS FINANCIEROS EN ESTA PARTIDA POR $1140.36 SE ADQUIRIERON 228810 MUNICIONES.LAS CIFRAS SON PRELIMINARES. LAS CIFRAS DEFINITIVAS SE PRESENTARAN EN EL SEGUNDO TRIMESTRE DEL 2015, UNA VEZ QUE SE HAYA ENTREGADO LA CUENTA PUBLICA DEL EJERCICIO FISCAL 2014

PERIODO: Cuarto Trimestre 2014

					Descripción de Programas Presupuestarios			
Entidad	Municipio	Tipo de Registro	Ciclo de Recurso	Tipo de Recurso	Descripción Ramo	Clave Ramo	Descripción Programa	Clave Programa
Distrito Federal	Cuauhtémoc	2.- PARTIDA	2014	SUBSIDIOS - 1	GOBERNACIÓN	4	OTORGAMIENTO DE SUBSIDIOS EN MATERIA DE SEGURIDAD PÚBLICA A ENTIDADES FEDERATIVAS, MUNICIPIOS Y EL DISTRITO FEDERAL	U002
Distrito Federal	Xochimilco	2.- PARTIDA	2014	SUBSIDIOS - 1	GOBERNACIÓN	4	OTORGAMIENTO DE SUBSIDIOS EN MATERIA DE SEGURIDAD PÚBLICA A ENTIDADES FEDERATIVAS, MUNICIPIOS Y EL DISTRITO FEDERAL	U002
Distrito Federal	Venustiano Carranza	2.- PARTIDA	2014	SUBSIDIOS - 1	GOBERNACIÓN	4	OTORGAMIENTO DE SUBSIDIOS EN MATERIA DE SEGURIDAD PÚBLICA A ENTIDADES FEDERATIVAS, MUNICIPIOS Y EL DISTRITO FEDERAL	U002
Distrito Federal	La Magdalena Contreras	2.- PARTIDA	2014	SUBSIDIOS - 1	GOBERNACIÓN	4	OTORGAMIENTO DE SUBSIDIOS EN MATERIA DE SEGURIDAD PÚBLICA A ENTIDADES FEDERATIVAS, MUNICIPIOS Y EL DISTRITO FEDERAL	U002
Distrito Federal	Iztapalapa	2.- PARTIDA	2014	SUBSIDIOS - 1	GOBERNACIÓN	4	OTORGAMIENTO DE SUBSIDIOS EN MATERIA DE SEGURIDAD PÚBLICA A ENTIDADES FEDERATIVAS, MUNICIPIOS Y EL DISTRITO FEDERAL	U002
Distrito Federal	Gobierno de la Entidad	2.- PARTIDA	2014	SUBSIDIOS - 1	GOBERNACIÓN	4	OTORGAMIENTO DE SUBSIDIOS EN MATERIA DE SEGURIDAD PÚBLICA A ENTIDADES FEDERATIVAS, MUNICIPIOS Y EL DISTRITO FEDERAL	U002
Distrito Federal	Tlalpan	2.- PARTIDA	2014	SUBSIDIOS - 1	GOBERNACIÓN	4	OTORGAMIENTO DE SUBSIDIOS EN MATERIA DE SEGURIDAD PÚBLICA A ENTIDADES FEDERATIVAS, MUNICIPIOS Y EL DISTRITO FEDERAL	U002

				PARTIDA				
Programa Fondo Convenio - Específico	Dependencia Ejecutora	Rendimiento Financiero	Reintegro	Tipo de Gasto	Partida	Aprobado	Modificado	Recaudado (Ministrado)
PROFESIONALIZACION DE LAS INSTITUCIONES DE SEGURIDAD PUBLICA	SECRETARIA DE SEGURIDAD PUBLICA DEL DISTRITO FEDERAL			1 - GASTO CORRIENTE	283 - PRENDAS DE PROTECCIÓN PARA SEGURIDAD PÚBLICA Y NACIONAL	3,932,275.63	3,932,275.63	3,932,275.63
PROFESIONALIZACION DE LAS INSTITUCIONES DE SEGURIDAD PUBLICA	SECRETARIA DE SEGURIDAD PUBLICA DEL DISTRITO FEDERAL			1 - GASTO CORRIENTE	283 - PRENDAS DE PROTECCIÓN PARA SEGURIDAD PÚBLICA Y NACIONAL	1,857,924.41	1,857,924.41	1,857,924.41
PROFESIONALIZACION DE LAS INSTITUCIONES DE SEGURIDAD PUBLICA	SECRETARIA DE SEGURIDAD PUBLICA DEL DISTRITO FEDERAL			1 - GASTO CORRIENTE	283 - PRENDAS DE PROTECCIÓN PARA SEGURIDAD PÚBLICA Y NACIONAL	2,684,693.71	2,684,693.71	2,684,693.71
PROFESIONALIZACION DE LAS INSTITUCIONES DE SEGURIDAD PUBLICA	SECRETARIA DE SEGURIDAD PUBLICA DEL DISTRITO FEDERAL			1 - GASTO CORRIENTE	283 - PRENDAS DE PROTECCIÓN PARA SEGURIDAD PÚBLICA Y NACIONAL	1,725,128.09	1,725,128.09	1,725,128.09
PROFESIONALIZACION DE LAS INSTITUCIONES DE SEGURIDAD PUBLICA	SECRETARIA DE SEGURIDAD PUBLICA DEL DISTRITO FEDERAL			1 - GASTO CORRIENTE	283 - PRENDAS DE PROTECCIÓN PARA SEGURIDAD PÚBLICA Y NACIONAL	12,247,381.57	12,247,381.57	12,247,381.57
PROFESIONALIZACION DE LAS INSTITUCIONES DE SEGURIDAD PUBLICA	SECRETARIA DE SEGURIDAD PUBLICA DEL DISTRITO FEDERAL			1 - GASTO CORRIENTE	283 - PRENDAS DE PROTECCIÓN PARA SEGURIDAD PÚBLICA Y NACIONAL	51,575,164.40	51,575,164.40	51,575,164.40
PROFESIONALIZACION DE LAS INSTITUCIONES DE SEGURIDAD PUBLICA	SECRETARIA DE SEGURIDAD PUBLICA DEL DISTRITO FEDERAL			1 - GASTO CORRIENTE	283 - PRENDAS DE PROTECCIÓN PARA SEGURIDAD PÚBLICA Y NACIONAL	2,516,480.02	2,516,480.02	2,516,480.02

AVANCE FINANCIERO					OBSERVACIONES
Comprometido	Devengado	Ejercido	Pagado	Pagado SHCP	
3,932,272.00	3,932,272.00	3,932,272.00	3,932,272.00	N/A	ESTOS RECURSOS SE ENCUENTRAN DEBIDAMENTE FORMALIZADOS EN LAS REGLAS DE OPERACIÓN, CONVENIO ESPECIFICO DE ADHESIÓN Y ANEXOS TÉCNICOS PARA EL OTORGAMIENTO DEL SUBSIDIO A LOS MUNICIPIOS Y EN SU CASO A LOS ESTADOS CUANDO TENGAN A SU CARGO LA FUNCIÓN O LA EJERZAN COORDINADAMENTE, ASÍ COMO EL GOBIERNO DEL DISTRITO FEDERAL.SE ASIGNARON RENDIMIENTOS FINANCIEROS EN ESTA PARTIDA POR $37440.02SE ADQUIRIERON 721 PIEZAS DE EQUIPO DE PROTECCIÓN.LAS CIFRAS SON PRELIMINARES. LAS CIFRAS DEFINITIVAS SE PRESENTARAN EN EL SEGUNDO TRIMESTRE DEL 2015, UNA VEZ QUE SE HAYA ENTREGADO LA CUENTA PUBLICA DEL EJERCICIO FISCAL 2014.
1,857,921.67	1,857,921.67	1,857,921.67	1,857,921.67	N/A	ESTOS RECURSOS SE ENCUENTRAN DEBIDAMENTE FORMALIZADOS EN LAS REGLAS DE OPERACIÓN, CONVENIO ESPECIFICO DE ADHESIÓN Y ANEXOS TÉCNICOS PARA EL OTORGAMIENTO DEL SUBSIDIO A LOS MUNICIPIOS Y EN SU CASO A LOS ESTADOS CUANDO TENGAN A SU CARGO LA FUNCIÓN O LA EJERZAN COORDINADAMENTE, ASÍ COMO EL GOBIERNO DEL DISTRITO FEDERAL.SE ASIGNARON RENDIMIENTOS FINANCIEROS EN ESTA PARTIDA POR $18720.02SE ADQUIRIERON 324 PIEZAS DE EQUIPO DE PROTECCIÓN. LAS CIFRAS SON PRELIMINARES. LAS CIFRAS DEFINITIVAS SE PRESENTARAN EN EL SEGUNDO TRIMESTRE DEL 2015, UNA VEZ QUE SE HAYA ENTREGADO LA CUENTA PUBLICA DEL EJERCICIO FISCAL 2014.
2,684,692.50	2,684,692.50	2,684,692.50	2,684,692.50	N/A	ESTOS RECURSOS SE ENCUENTRAN DEBIDAMENTE FORMALIZADOS EN LAS REGLAS DE OPERACIÓN, CONVENIO ESPECIFICO DE ADHESIÓN Y ANEXOS TÉCNICOS PARA EL OTORGAMIENTO DEL SUBSIDIO A LOS MUNICIPIOS Y EN SU CASO A LOS ESTADOS CUANDO TENGAN A SU CARGO LA FUNCIÓN O LA EJERZAN COORDINADAMENTE, ASÍ COMO EL GOBIERNO DEL DISTRITO FEDERAL.SE ASIGNARON RENDIMIENTOS FINANCIEROS EN ESTA PARTIDA POR $28080.02SE ADQUIRIERON 461 PIEZAS DE EQUIPO DE PROTECCIÓN.LAS CIFRAS SON PRELIMINARES. LAS CIFRAS DEFINITIVAS SE PRESENTARAN EN EL SEGUNDO TRIMESTRE DEL 2015, UNA VEZ QUE SE HAYA ENTREGADO LA CUENTA PUBLICA DEL EJERCICIO FISCAL 2014.
1,725,126.17	1,725,126.17	1,725,126.17	1,725,126.17	N/A	ESTOS RECURSOS SE ENCUENTRAN DEBIDAMENTE FORMALIZADOS EN LAS REGLAS DE OPERACIÓN, CONVENIO ESPECIFICO DE ADHESIÓN Y ANEXOS TÉCNICOS PARA EL OTORGAMIENTO DEL SUBSIDIO A LOS MUNICIPIOS Y EN SU CASO A LOS ESTADOS CUANDO TENGAN A SU CARGO LA FUNCIÓN O LA EJERZAN COORDINADAMENTE, ASÍ COMO EL GOBIERNO DEL DISTRITO FEDERAL.SE ASIGNARON RENDIMIENTOS FINANCIEROS EN ESTA PARTIDA POR $18720.02SE ADQUIRIERON 283 PIEZAS DE EQUIPO DE PROTECCIÓN.LAS CIFRAS SON PRELIMINARES. LAS CIFRAS DEFINITIVAS SE PRESENTARAN EN EL SEGUNDO TRIMESTRE DEL 2015, UNA VEZ QUE SE HAYA ENTREGADO LA CUENTA PUBLICA DEL EJERCICIO FISCAL 2014.
12,247,378.15	12,247,378.15	12,247,378.15	12,247,378.15	N/A	ESTOS RECURSOS SE ENCUENTRAN DEBIDAMENTE FORMALIZADOS EN LAS REGLAS DE OPERACIÓN, CONVENIO ESPECIFICO DE ADHESIÓN Y ANEXOS TÉCNICOS PARA EL OTORGAMIENTO DEL SUBSIDIO A LOS MUNICIPIOS Y EN SU CASO A LOS ESTADOS CUANDO TENGAN A SU CARGO LA FUNCIÓN O LA EJERZAN COORDINADAMENTE, ASÍ COMO EL GOBIERNO DEL DISTRITO FEDERAL.SE ASIGNARON RENDIMIENTOS FINANCIEROS EN ESTA PARTIDA POR $74880SE ADQUIRIERON 2075 PIEZAS DE EQUIPO DE PROTECCIÓN. LAS CIFRAS SON PRELIMINARES. LAS CIFRAS DEFINITIVAS SE PRESENTARAN EN EL SEGUNDO TRIMESTRE DEL 2015, UNA VEZ QUE SE HAYA ENTREGADO LA CUENTA PUBLICA DEL EJERCICIO FISCAL 2014.
51,575,133.45	51,575,133.45	51,575,133.45	51,575,133.45	337,800,901.24	ESTOS RECURSOS SE ENCUENTRAN DEBIDAMENTE FORMALIZADOS EN LAS REGLAS DE OPERACIÓN, CONVENIO ESPECIFICO DE ADHESIÓN Y ANEXOS TÉCNICOS PARA EL OTORGAMIENTO DEL SUBSIDIO A LOS MUNICIPIOS Y EN SU CASO A LOS ESTADOS CUANDO TENGAN A SU CARGO LA FUNCIÓN O LA EJERZAN COORDINADAMENTE, ASÍ COMO EL GOBIERNO DEL DISTRITO FEDERAL.SE ASIGNARON RENDIMIENTOS FINANCIEROS EN ESTA PARTIDA POR $468000.3SE ADQUIRIERON 8798 PIEZAS DE EQUIPO DE PROTECCIÓN. LAS CIFRAS SON PRELIMINARES. LAS CIFRAS DEFINITIVAS SE PRESENTARAN EN EL SEGUNDO TRIMESTRE DEL 2015, UNA VEZ QUE SE HAYA ENTREGADO LA CUENTA PUBLICA DEL EJERCICIO FISCAL 2014.
2,516,479.61	2,516,479.61	2,516,479.61	2,516,479.61	N/A	ESTOS RECURSOS SE ENCUENTRAN DEBIDAMENTE FORMALIZADOS EN LAS REGLAS DE OPERACIÓN, CONVENIO ESPECIFICO DE ADHESIÓN Y ANEXOS TÉCNICOS PARA EL OTORGAMIENTO DEL SUBSIDIO A LOS MUNICIPIOS Y EN SU CASO A LOS ESTADOS CUANDO TENGAN A SU CARGO LA FUNCIÓN O LA EJERZAN COORDINADAMENTE, ASÍ COMO EL GOBIERNO DEL DISTRITO FEDERAL.SE ASIGNARON RENDIMIENTOS FINANCIEROS EN ESTA PARTIDA POR $28080.02SE ADQUIRIERON 431 PIEZAS DE EQUIPO DE PROTECCIÓN. LAS CIFRAS SON PRELIMINARES. LAS CIFRAS DEFINITIVAS SE PRESENTARAN EN EL SEGUNDO TRIMESTRE DEL 2015, UNA VEZ QUE SE HAYA ENTREGADO LA CUENTA PUBLICA DEL EJERCICIO FISCAL 2014.

PERIODO: Cuarto Trimestre 2014

						Descripción de Programas Presupuestarios		
Entidad	Municipio	Tipo de Registro	Ciclo de Recurso	Tipo de Recurso	Descripción Ramo	Clave Ramo	Descripción Programa	Clave Programa
Distrito Federal	Tláhuac	2.- PARTIDA	2014	SUBSIDIOS - 1	GOBERNACIÓN	4	OTORGAMIENTO DE SUBSIDIOS EN MATERIA DE SEGURIDAD PÚBLICA A ENTIDADES FEDERATIVAS, MUNICIPIOS Y EL DISTRITO FEDERAL	U002
Distrito Federal	Milpa Alta	2.- PARTIDA	2014	SUBSIDIOS - 1	GOBERNACIÓN	4	OTORGAMIENTO DE SUBSIDIOS EN MATERIA DE SEGURIDAD PÚBLICA A ENTIDADES FEDERATIVAS, MUNICIPIOS Y EL DISTRITO FEDERAL	U002
Distrito Federal	Cuajimalpa de Morelos	2.- PARTIDA	2014	SUBSIDIOS - 1	GOBERNACIÓN	4	OTORGAMIENTO DE SUBSIDIOS EN MATERIA DE SEGURIDAD PÚBLICA A ENTIDADES FEDERATIVAS, MUNICIPIOS Y EL DISTRITO FEDERAL	U002
Distrito Federal	Coyoacán	2.- PARTIDA	2014	SUBSIDIOS - 1	GOBERNACIÓN	4	OTORGAMIENTO DE SUBSIDIOS EN MATERIA DE SEGURIDAD PÚBLICA A ENTIDADES FEDERATIVAS, MUNICIPIOS Y EL DISTRITO FEDERAL	U002
Distrito Federal	Benito Juárez	2.- PARTIDA	2014	SUBSIDIOS - 1	GOBERNACIÓN	4	OTORGAMIENTO DE SUBSIDIOS EN MATERIA DE SEGURIDAD PÚBLICA A ENTIDADES FEDERATIVAS, MUNICIPIOS Y EL DISTRITO FEDERAL	U002
Distrito Federal	Miguel Hidalgo	2.- PARTIDA	2014	SUBSIDIOS - 1	GOBERNACIÓN	4	OTORGAMIENTO DE SUBSIDIOS EN MATERIA DE SEGURIDAD PÚBLICA A ENTIDADES FEDERATIVAS, MUNICIPIOS Y EL DISTRITO FEDERAL	U002
Distrito Federal	Iztacalco	2.- PARTIDA	2014	SUBSIDIOS - 1	GOBERNACIÓN	4	OTORGAMIENTO DE SUBSIDIOS EN MATERIA DE SEGURIDAD PÚBLICA A ENTIDADES FEDERATIVAS, MUNICIPIOS Y EL DISTRITO FEDERAL	U002

				PARTIDA				
Programa Fondo Convenio - Específico	Dependencia Ejecutora	Rendimiento Financiero	Reintegro	Tipo de Gasto	Partida	Aprobado	Modificado	Recaudado (Ministrado)
PROFESIONALIZACION DE LAS INSTITUCIONES DE SEGURIDAD PUBLICA	SECRETARIA DE SEGURIDAD PUBLICA DEL DISTRITO FEDERAL			1 - GASTO CORRIENTE	283 - PRENDAS DE PROTECCIÓN PARA SEGURIDAD PÚBLICA Y NACIONAL	1,631,471.04	1,631,471.04	1,631,471.04
PROFESIONALIZACION DE LAS INSTITUCIONES DE SEGURIDAD PUBLICA	SECRETARIA DE SEGURIDAD PUBLICA DEL DISTRITO FEDERAL			1 - GASTO CORRIENTE	283 - PRENDAS DE PROTECCIÓN PARA SEGURIDAD PÚBLICA Y NACIONAL	1,597,200.29	1,597,200.29	1,597,200.29
PROFESIONALIZACION DE LAS INSTITUCIONES DE SEGURIDAD PUBLICA	SECRETARIA DE SEGURIDAD PUBLICA DEL DISTRITO FEDERAL			1 - GASTO CORRIENTE	283 - PRENDAS DE PROTECCIÓN PARA SEGURIDAD PÚBLICA Y NACIONAL	1,645,737.60	1,645,737.60	1,645,737.60
PROFESIONALIZACION DE LAS INSTITUCIONES DE SEGURIDAD PUBLICA	SECRETARIA DE SEGURIDAD PUBLICA DEL DISTRITO FEDERAL			1 - GASTO CORRIENTE	283 - PRENDAS DE PROTECCIÓN PARA SEGURIDAD PÚBLICA Y NACIONAL	2,818,402.14	2,818,402.14	2,818,402.14
PROFESIONALIZACION DE LAS INSTITUCIONES DE SEGURIDAD PUBLICA	SECRETARIA DE SEGURIDAD PUBLICA DEL DISTRITO FEDERAL			1 - GASTO CORRIENTE	283 - PRENDAS DE PROTECCIÓN PARA SEGURIDAD PÚBLICA Y NACIONAL	2,182,908.17	2,182,908.17	2,182,908.17
PROFESIONALIZACION DE LAS INSTITUCIONES DE SEGURIDAD PUBLICA	SECRETARIA DE SEGURIDAD PUBLICA DEL DISTRITO FEDERAL			1 - GASTO CORRIENTE	283 - PRENDAS DE PROTECCIÓN PARA SEGURIDAD PÚBLICA Y NACIONAL	2,045,913.71	2,045,913.71	2,045,913.71
PROFESIONALIZACION DE LAS INSTITUCIONES DE SEGURIDAD PUBLICA	SECRETARIA DE SEGURIDAD PUBLICA DEL DISTRITO FEDERAL			1 - GASTO CORRIENTE	283 - PRENDAS DE PROTECCIÓN PARA SEGURIDAD PÚBLICA Y NACIONAL	2,312,956.50	2,312,956.50	2,312,956.50

AVANCE FINANCIERO					OBSERVACIONES
Comprometido	Devengado	Ejercido	Pagado	Pagado SHCP	
1,631,468.93	1,631,468.93	1,631,468.93	1,631,468.93	N/A	ESTOS RECURSOS SE ENCUENTRAN DEBIDAMENTE FORMALIZADOS EN LAS REGLAS DE OPERACIÓN, CONVENIO ESPECIFICO DE ADHESIÓN Y ANEXOS TÉCNICOS PARA EL OTORGAMIENTO DEL SUBSIDIO A LOS MUNICIPIOS Y EN SU CASO A LOS ESTADOS CUANDO TENGAN A SU CARGO LA FUNCIÓN O LA EJERZAN COORDINADAMENTE, ASÍ COMO EL GOBIERNO DEL DISTRITO FEDERAL.SE ASIGNARON RENDIMIENTOS FINANCIEROS EN ESTA PARTIDA POR $18720.02SE ADQUIRIERON 265 PIEZAS DE EQUIPO DE PROTECCION.LAS CIFRAS SON PRELIMINARES. LAS CIFRAS DEFINITIVAS SE PRESENTARAN EN EL SEGUNDO TRIMESTRE DEL 2015, UNA VEZ QUE SE HAYA ENTREGADO LA CUENTA PUBLICA DEL EJERCICIO FISCAL 2014.
1,597,196.57	1,597,196.57	1,597,196.57	1,597,196.57	N/A	ESTOS RECURSOS SE ENCUENTRAN DEBIDAMENTE FORMALIZADOS EN LAS REGLAS DE OPERACIÓN, CONVENIO ESPECIFICO DE ADHESIÓN Y ANEXOS TÉCNICOS PARA EL OTORGAMIENTO DEL SUBSIDIO A LOS MUNICIPIOS Y EN SU CASO A LOS ESTADOS CUANDO TENGAN A SU CARGO LA FUNCIÓN O LA EJERZAN COORDINADAMENTE, ASÍ COMO EL GOBIERNO DEL DISTRITO FEDERAL.SE ASIGNARON RENDIMIENTOS FINANCIEROS EN ESTA PARTIDA POR $18720.02SE ADQUIRIERON 268 PIEZAS DE EQUIPO DE PROTECCIÓN.LAS CIFRAS SON PRELIMINARES. LAS CIFRAS DEFINITIVAS SE PRESENTARAN EN EL SEGUNDO TRIMESTRE DEL 2015, UNA VEZ QUE SE HAYA ENTREGADO LA CUENTA PUBLICA DEL EJERCICIO FISCAL 2014.
1,645,736.60	1,645,736.60	1,645,736.60	1,645,736.60	N/A	ESTOS RECURSOS SE ENCUENTRAN DEBIDAMENTE FORMALIZADOS EN LAS REGLAS DE OPERACIÓN, CONVENIO ESPECIFICO DE ADHESIÓN Y ANEXOS TÉCNICOS PARA EL OTORGAMIENTO DEL SUBSIDIO A LOS MUNICIPIOS Y EN SU CASO A LOS ESTADOS CUANDO TENGAN A SU CARGO LA FUNCIÓN O LA EJERZAN COORDINADAMENTE, ASÍ COMO EL GOBIERNO DEL DISTRITO FEDERAL.SE ASIGNARON RENDIMIENTOS FINANCIEROS EN ESTA PARTIDA POR $18720.02SE ADQUIRIERON 273 PIEZAS DE EQUIPO DE PROTECCIÓN.LAS CIFRAS SON PRELIMINARES. LAS CIFRAS DEFINITIVAS SE PRESENTARAN EN EL SEGUNDO TRIMESTRE DEL 2015, UNA VEZ QUE SE HAYA ENTREGADO LA CUENTA PUBLICA DEL EJERCICIO FISCAL 2014.
2,818,401.72	2,818,401.72	2,818,401.72	2,818,401.72	N/A	ESTOS RECURSOS SE ENCUENTRAN DEBIDAMENTE FORMALIZADOS EN LAS REGLAS DE OPERACIÓN, CONVENIO ESPECIFICO DE ADHESIÓN Y ANEXOS TÉCNICOS PARA EL OTORGAMIENTO DEL SUBSIDIO A LOS MUNICIPIOS Y EN SU CASO A LOS ESTADOS CUANDO TENGAN A SU CARGO LA FUNCIÓN O LA EJERZAN COORDINADAMENTE, ASÍ COMO EL GOBIERNO DEL DISTRITO FEDERAL.SE ASIGNARON RENDIMIENTOS FINANCIEROS EN ESTA PARTIDA POR $28080.02SE ADQUIRIERON 477 PIEZAS DE EQUIPO DE PROTECCIÓN. LAS CIFRAS SON PRELIMINARES. LAS CIFRAS DEFINITIVAS SE PRESENTARAN EN EL SEGUNDO TRIMESTRE DEL 2015, UNA VEZ QUE SE HAYA ENTREGADO LA CUENTA PUBLICA DEL EJERCICIO FISCAL 2014.
2,182,906.89	2,182,906.89	2,182,906.89	2,182,906.89	N/A	ESTOS RECURSOS SE ENCUENTRAN DEBIDAMENTE FORMALIZADOS EN LAS REGLAS DE OPERACIÓN, CONVENIO ESPECIFICO DE ADHESIÓN Y ANEXOS TÉCNICOS PARA EL OTORGAMIENTO DEL SUBSIDIO A LOS MUNICIPIOS Y EN SU CASO A LOS ESTADOS CUANDO TENGAN A SU CARGO LA FUNCIÓN O LA EJERZAN COORDINADAMENTE, ASÍ COMO EL GOBIERNO DEL DISTRITO FEDERAL.SE ASIGNARON RENDIMIENTOS FINANCIEROS EN ESTA PARTIDA POR $18720.02SE ADQUIRIERON 376 PIEZAS DE EQUIPO DE PROTECCIÓN. LAS CIFRAS SON PRELIMINARES. LAS CIFRAS DEFINITIVAS SE PRESENTARAN EN EL SEGUNDO TRIMESTRE DEL 2015, UNA VEZ QUE SE HAYA ENTREGADO LA CUENTA PUBLICA DEL EJERCICIO FISCAL 2014.
2,045,913.18	2,045,913.18	2,045,913.18	2,045,913.18	N/A	ESTOS RECURSOS SE ENCUENTRAN DEBIDAMENTE FORMALIZADOS EN LAS REGLAS DE OPERACIÓN, CONVENIO ESPECIFICO DE ADHESIÓN Y ANEXOS TÉCNICOS PARA EL OTORGAMIENTO DEL SUBSIDIO A LOS MUNICIPIOS Y EN SU CASO A LOS ESTADOS CUANDO TENGAN A SU CARGO LA FUNCIÓN O LA EJERZAN COORDINADAMENTE, ASÍ COMO EL GOBIERNO DEL DISTRITO FEDERAL.SE ASIGNARON RENDIMIENTOS FINANCIEROS EN ESTA PARTIDA POR $18720.02SE ADQUIRIERON 363 PIEZAS DE EQUIPO DE PROTECCIÓN. LAS CIFRAS SON PRELIMINARES. LAS CIFRAS DEFINITIVAS SE PRESENTARAN EN EL SEGUNDO TRIMESTRE DEL 2015, UNA VEZ QUE SE HAYA ENTREGADO LA CUENTA PUBLICA DEL EJERCICIO FISCAL 2014.
2,312,952.23	2,312,952.23	2,312,952.23	2,312,952.23	N/A	ESTOS RECURSOS SE ENCUENTRAN DEBIDAMENTE FORMALIZADOS EN LAS REGLAS DE OPERACIÓN, CONVENIO ESPECIFICO DE ADHESIÓN Y ANEXOS TÉCNICOS PARA EL OTORGAMIENTO DEL SUBSIDIO A LOS MUNICIPIOS Y EN SU CASO A LOS ESTADOS CUANDO TENGAN A SU CARGO LA FUNCIÓN O LA EJERZAN COORDINADAMENTE, ASÍ COMO EL GOBIERNO DEL DISTRITO FEDERAL.SE ASIGNARON RENDIMIENTOS FINANCIEROS EN ESTA PARTIDA POR $28080.02SE ADQUIRIERON 381 PIEZAS DE EQUIPO DE PROTECCIÓN.LAS CIFRAS SON PRELIMINARES. LAS CIFRAS DEFINITIVAS SE PRESENTARAN EN EL SEGUNDO TRIMESTRE DEL 2015, UNA VEZ QUE SE HAYA ENTREGADO LA CUENTA PUBLICA DEL EJERCICIO FISCAL 2014.

PERIODO: Cuarto Trimestre 2014

						Descripción de Programas Presupuestarios		
Entidad	Municipio	Tipo de Registro	Ciclo de Recurso	Tipo de Recurso	Descripción Ramo	Clave Ramo	Descripción Programa	Clave Programa
Distrito Federal	Gustavo A. Madero	2.- PARTIDA	2014	SUBSIDIOS - 1	GOBERNACIÓN	4	OTORGAMIENTO DE SUBSIDIOS EN MATERIA DE SEGURIDAD PÚBLICA A ENTIDADES FEDERATIVAS, MUNICIPIOS Y EL DISTRITO FEDERAL	U002
Distrito Federal	Cuauhtémoc	2.- PARTIDA	2014	SUBSIDIOS - 1	GOBERNACIÓN	4	OTORGAMIENTO DE SUBSIDIOS EN MATERIA DE SEGURIDAD PÚBLICA A ENTIDADES FEDERATIVAS, MUNICIPIOS Y EL DISTRITO FEDERAL	U002
Distrito Federal	Xochimilco	2.- PARTIDA	2014	SUBSIDIOS - 1	GOBERNACIÓN	4	OTORGAMIENTO DE SUBSIDIOS EN MATERIA DE SEGURIDAD PÚBLICA A ENTIDADES FEDERATIVAS, MUNICIPIOS Y EL DISTRITO FEDERAL	U002
Distrito Federal	Venustiano Carranza	2.- PARTIDA	2014	SUBSIDIOS - 1	GOBERNACIÓN	4	OTORGAMIENTO DE SUBSIDIOS EN MATERIA DE SEGURIDAD PÚBLICA A ENTIDADES FEDERATIVAS, MUNICIPIOS Y EL DISTRITO FEDERAL	U002
Distrito Federal	La Magdalena Contreras	2.- PARTIDA	2014	SUBSIDIOS - 1	GOBERNACIÓN	4	OTORGAMIENTO DE SUBSIDIOS EN MATERIA DE SEGURIDAD PÚBLICA A ENTIDADES FEDERATIVAS, MUNICIPIOS Y EL DISTRITO FEDERAL	U002
Distrito Federal	Iztapalapa	2.- PARTIDA	2014	SUBSIDIOS - 1	GOBERNACIÓN	4	OTORGAMIENTO DE SUBSIDIOS EN MATERIA DE SEGURIDAD PÚBLICA A ENTIDADES FEDERATIVAS, MUNICIPIOS Y EL DISTRITO FEDERAL	U002
Distrito Federal	Gobierno de la Entidad	2.- PARTIDA	2014	SUBSIDIOS - 1	GOBERNACIÓN	4	OTORGAMIENTO DE SUBSIDIOS EN MATERIA DE SEGURIDAD PÚBLICA A ENTIDADES FEDERATIVAS, MUNICIPIOS Y EL DISTRITO FEDERAL	U002

				PARTIDA				
Programa Fondo Convenio - Específico	Dependencia Ejecutora	Rendimiento Financiero	Reintegro	Tipo de Gasto	Partida	Aprobado	Modificado	Recaudado (Ministrado)
PROFESIONALIZACION DE LAS INSTITUCIONES DE SEGURIDAD PUBLICA	SECRETARIA DE SEGURIDAD PUBLICA DEL DISTRITO FEDERAL			1 - GASTO CORRIENTE	283 - PRENDAS DE PROTECCIÓN PARA SEGURIDAD PÚBLICA Y NACIONAL	7,152,540.23	7,152,540.23	7,152,540.23
PROFESIONALIZACION DE LAS INSTITUCIONES DE SEGURIDAD PUBLICA	SECRETARIA DE SEGURIDAD PUBLICA DEL DISTRITO FEDERAL			1 - GASTO CORRIENTE	399 - OTROS SERVICIOS GENERALES	1,806,600.00	1,806,600.00	1,806,600.00
PROFESIONALIZACION DE LAS INSTITUCIONES DE SEGURIDAD PUBLICA	SECRETARIA DE SEGURIDAD PUBLICA DEL DISTRITO FEDERAL			1 - GASTO CORRIENTE	399 - OTROS SERVICIOS GENERALES	751,200.00	751,200.00	751,200.00
PROFESIONALIZACION DE LAS INSTITUCIONES DE SEGURIDAD PUBLICA	SECRETARIA DE SEGURIDAD PUBLICA DEL DISTRITO FEDERAL			1 - GASTO CORRIENTE	399 - OTROS SERVICIOS GENERALES	1,036,800.00	1,036,800.00	1,036,800.00
PROFESIONALIZACION DE LAS INSTITUCIONES DE SEGURIDAD PUBLICA	SECRETARIA DE SEGURIDAD PUBLICA DEL DISTRITO FEDERAL			1 - GASTO CORRIENTE	399 - OTROS SERVICIOS GENERALES	581,400.00	581,400.00	581,400.00
PROFESIONALIZACION DE LAS INSTITUCIONES DE SEGURIDAD PUBLICA	SECRETARIA DE SEGURIDAD PUBLICA DEL DISTRITO FEDERAL			1 - GASTO CORRIENTE	399 - OTROS SERVICIOS GENERALES	4,510,800.00	4,510,800.00	4,510,800.00
PROFESIONALIZACION DE LAS INSTITUCIONES DE SEGURIDAD PUBLICA	SECRETARIA DE SEGURIDAD PUBLICA DEL DISTRITO FEDERAL			1 - GASTO CORRIENTE	399 - OTROS SERVICIOS GENERALES	19,683,600.00	19,683,600.00	19,683,600.00

AVANCE FINANCIERO					OBSERVACIONES
Comprometido	Devengado	Ejercido	Pagado	Pagado SHCP	
7,152,539.01	7,152,539.01	7,152,539.01	7,152,539.01	N/A	ESTOS RECURSOS SE ENCUENTRAN DEBIDAMENTE FORMALIZADOS EN LAS REGLAS DE OPERACIÓN, CONVENIO ESPECIFICO DE ADHESIÓN Y ANEXOS TÉCNICOS PARA EL OTORGAMIENTO DEL SUBSIDIO A LOS MUNICIPIOS Y EN SU CASO A LOS ESTADOS CUANDO TENGAN A SU CARGO LA FUNCIÓN O LA EJERZAN COORDINADAMENTE, ASÍ COMO EL GOBIERNO DEL DISTRITO FEDERAL.SE ASIGNARON RENDIMIENTOS FINANCIEROS EN ESTA PARTIDA POR $56160.02SE ADQUIRIERON 1228 PIEZAS DE EQUIPO DE PROTECCIÓN.LAS CIFRAS SON PRELIMINARES. LAS CIFRAS DEFINITIVAS SE PRESENTARAN EN EL SEGUNDO TRIMESTRE DEL 2015, UNA VEZ QUE SE HAYA ENTREGADO LA CUENTA PUBLICA DEL EJERCICIO FISCAL 2014.
1,540,676.70	1,540,676.70	1,540,676.70	1,540,676.70	N/A	ESTOS RECURSOS SE ENCUENTRAN DEBIDAMENTE FORMALIZADOS EN LAS REGLAS DE OPERACIÓN, CONVENIO ESPECIFICO DE ADHESIÓN Y ANEXOS TÉCNICOS PARA EL OTORGAMIENTO DEL SUBSIDIO A LOS MUNICIPIOS Y EN SU CASO A LOS ESTADOS CUANDO TENGAN A SU CARGO LA FUNCIÓN O LA EJERZAN COORDINADAMENTE, ASÍ COMO EL GOBIERNO DEL DISTRITO FEDERAL.EN ESTA PARTIDA NO SE ASIGNARON RENDIMIENTOS FINANCIEROSSE REALIZARON 3852 EVALUACIONES TOXICOLOGICAS.LAS CIFRAS SON PRELIMINARES. LAS CIFRAS DEFINITIVAS SE PRESENTARAN EN EL SEGUNDO TRIMESTRE DEL 2015, UNA VEZ QUE SE HAYA ENTREGADO LA CUENTA PUBLICA DEL EJERCICIO FISCAL 2014.
641,148.70	641,148.70	641,148.70	641,148.70	N/A	ESTOS RECURSOS SE ENCUENTRAN DEBIDAMENTE FORMALIZADOS EN LAS REGLAS DE OPERACIÓN, CONVENIO ESPECIFICO DE ADHESIÓN Y ANEXOS TÉCNICOS PARA EL OTORGAMIENTO DEL SUBSIDIO A LOS MUNICIPIOS Y EN SU CASO A LOS ESTADOS CUANDO TENGAN A SU CARGO LA FUNCIÓN O LA EJERZAN COORDINADAMENTE, ASÍ COMO EL GOBIERNO DEL DISTRITO FEDERAL.EN ESTA PARTIDA NO SE ASIGNARON RENDIMIENTOS FINANCIEROS.SE REALIZARON 1603 EVALUACIONES TOXICOLÓGICAS.LAS CIFRAS SON PRELIMINARES. LAS CIFRAS DEFINITIVAS SE PRESENTARAN EN EL SEGUNDO TRIMESTRE DEL 2015, UNA VEZ QUE SE HAYA ENTREGADO LA CUENTA PUBLICA DEL EJERCICIO FISCAL 2014.
883,929.27	883,929.27	883,929.27	883,929.27	N/A	ESTOS RECURSOS SE ENCUENTRAN DEBIDAMENTE FORMALIZADOS EN LAS REGLAS DE OPERACIÓN, CONVENIO ESPECIFICO DE ADHESIÓN Y ANEXOS TÉCNICOS PARA EL OTORGAMIENTO DEL SUBSIDIO A LOS MUNICIPIOS Y EN SU CASO A LOS ESTADOS CUANDO TENGAN A SU CARGO LA FUNCIÓN O LA EJERZAN COORDINADAMENTE, ASÍ COMO EL GOBIERNO DEL DISTRITO FEDERAL.EN ESTA PARTIDA NO SE ASIGNARON RENDIMIENTOS FINANCIEROSSE REALIZARON 2210 EVALUACIONES TOXICOLÓGICAS.LAS CIFRAS SON PRELIMINARES. LAS CIFRAS DEFINITIVAS SE PRESENTARAN EN EL SEGUNDO TRIMESTRE DEL 2015, UNA VEZ QUE SE HAYA ENTREGADO LA CUENTA PUBLICA DEL EJERCICIO FISCAL 2014.
495,560.36	495,560.36	495,560.36	495,560.36	N/A	ESTOS RECURSOS SE ENCUENTRAN DEBIDAMENTE FORMALIZADOS EN LAS REGLAS DE OPERACIÓN, CONVENIO ESPECIFICO DE ADHESIÓN Y ANEXOS TÉCNICOS PARA EL OTORGAMIENTO DEL SUBSIDIO A LOS MUNICIPIOS Y EN SU CASO A LOS ESTADOS CUANDO TENGAN A SU CARGO LA FUNCIÓN O LA EJERZAN COORDINADAMENTE, ASÍ COMO EL GOBIERNO DEL DISTRITO FEDERAL.EN ESTA PARTIDA NO SE ASIGNARON RENDIMIENTOS FINANCIEROSSE REALIZARON 1239 EVALUACIONES TOXICOLÓGICAS.LAS CIFRAS SON PRELIMINARES. LAS CIFRAS DEFINITIVAS SE PRESENTARAN EN EL SEGUNDO TRIMESTRE DEL 2015, UNA VEZ QUE SE HAYA ENTREGADO LA CUENTA PUBLICA DEL EJERCICIO FISCAL 2014.
3,848,492.11	3,848,492.11	3,848,492.11	3,848,492.11	N/A	ESTOS RECURSOS SE ENCUENTRAN DEBIDAMENTE FORMALIZADOS EN LAS REGLAS DE OPERACIÓN, CONVENIO ESPECIFICO DE ADHESIÓN Y ANEXOS TÉCNICOS PARA EL OTORGAMIENTO DEL SUBSIDIO A LOS MUNICIPIOS Y EN SU CASO A LOS ESTADOS CUANDO TENGAN A SU CARGO LA FUNCIÓN O LA EJERZAN COORDINADAMENTE, ASÍ COMO EL GOBIERNO DEL DISTRITO FEDERAL.EN ESTA PARTIDA NO SE ASIGNARON RENDIMIENTOS FINANCIEROSSE REALIZARON 9622 EVALUACIONES TOXICOLÓGICAS.LAS CIFRAS SON PRELIMINARES. LAS CIFRAS DEFINITIVAS SE PRESENTARAN EN EL SEGUNDO TRIMESTRE DEL 2015, UNA VEZ QUE SE HAYA ENTREGADO LA CUENTA PUBLICA DEL EJERCICIO FISCAL 2014.
16,789,669.11	16,789,669.11	16,789,669.11	16,789,669.11	337,800,901.24	ESTOS RECURSOS SE ENCUENTRAN DEBIDAMENTE FORMALIZADOS EN LAS REGLAS DE OPERACIÓN, CONVENIO ESPECIFICO DE ADHESIÓN Y ANEXOS TÉCNICOS PARA EL OTORGAMIENTO DEL SUBSIDIO A LOS MUNICIPIOS Y EN SU CASO A LOS ESTADOS CUANDO TENGAN A SU CARGO LA FUNCIÓN O LA EJERZAN COORDINADAMENTE, ASÍ COMO EL GOBIERNO DEL DISTRITO FEDERAL.EN ESTA PARTIDA NO SE ASIGNARON RENDIMIENTOS FINANCIEROSSE REALIZARON 41978 EVALUACIONES TOXICOLÓGICAS.LAS CIFRAS SON PRELIMINARES. LAS CIFRAS DEFINITIVAS SE PRESENTARAN EN EL SEGUNDO TRIMESTRE DEL 2015, UNA VEZ QUE SE HAYA ENTREGADO LA CUENTA PUBLICA DEL EJERCICIO FISCAL 2014.

PERIODO: Cuarto Trimestre 2014

					Descripción de Programas Presupuestarios			
Entidad	Municipio	Tipo de Registro	Ciclo de Recurso	Tipo de Recurso	Descripción Ramo	Clave Ramo	Descripción Programa	Clave Programa
Distrito Federal	Tlalpan	2.- PARTIDA	2014	SUBSIDIOS - 1	GOBERNACIÓN	4	OTORGAMIENTO DE SUBSIDIOS EN MATERIA DE SEGURIDAD PÚBLICA A ENTIDADES FEDERATIVAS, MUNICIPIOS Y EL DISTRITO FEDERAL	U002
Distrito Federal	Tláhuac	2.- PARTIDA	2014	SUBSIDIOS - 1	GOBERNACIÓN	4	OTORGAMIENTO DE SUBSIDIOS EN MATERIA DE SEGURIDAD PÚBLICA A ENTIDADES FEDERATIVAS, MUNICIPIOS Y EL DISTRITO FEDERAL	U002
Distrito Federal	Milpa Alta	2.- PARTIDA	2014	SUBSIDIOS - 1	GOBERNACIÓN	4	OTORGAMIENTO DE SUBSIDIOS EN MATERIA DE SEGURIDAD PÚBLICA A ENTIDADES FEDERATIVAS, MUNICIPIOS Y EL DISTRITO FEDERAL	U002
Distrito Federal	Cuajimalpa de Morelos	2.- PARTIDA	2014	SUBSIDIOS - 1	GOBERNACIÓN	4	OTORGAMIENTO DE SUBSIDIOS EN MATERIA DE SEGURIDAD PÚBLICA A ENTIDADES FEDERATIVAS, MUNICIPIOS Y EL DISTRITO FEDERAL	U002
Distrito Federal	Coyoacán	2.- PARTIDA	2014	SUBSIDIOS - 1	GOBERNACIÓN	4	OTORGAMIENTO DE SUBSIDIOS EN MATERIA DE SEGURIDAD PÚBLICA A ENTIDADES FEDERATIVAS, MUNICIPIOS Y EL DISTRITO FEDERAL	U002
Distrito Federal	Benito Juárez	2.- PARTIDA	2014	SUBSIDIOS - 1	GOBERNACIÓN	4	OTORGAMIENTO DE SUBSIDIOS EN MATERIA DE SEGURIDAD PÚBLICA A ENTIDADES FEDERATIVAS, MUNICIPIOS Y EL DISTRITO FEDERAL	U002
Distrito Federal	Miguel Hidalgo	2.- PARTIDA	2014	SUBSIDIOS - 1	GOBERNACIÓN	4	OTORGAMIENTO DE SUBSIDIOS EN MATERIA DE SEGURIDAD PÚBLICA A ENTIDADES FEDERATIVAS, MUNICIPIOS Y EL DISTRITO FEDERAL	U002
Distrito Federal	Iztacalco	2.- PARTIDA	2014	SUBSIDIOS - 1	GOBERNACIÓN	4	OTORGAMIENTO DE SUBSIDIOS EN MATERIA DE SEGURIDAD PÚBLICA A ENTIDADES FEDERATIVAS, MUNICIPIOS Y EL DISTRITO FEDERAL	U002

				PARTIDA				
Programa Fondo Convenio - Específico	Dependencia Ejecutora	Rendimiento Financiero	Reintegro	Tipo de Gasto	Partida	Aprobado	Modificado	Recaudado (Ministrado)
PROFESIONALIZACION DE LAS INSTITUCIONES DE SEGURIDAD PUBLICA	SECRETARIA DE SEGURIDAD PUBLICA DEL DISTRITO FEDERAL			1 - GASTO CORRIENTE	399 - OTROS SERVICIOS GENERALES	994,800.00	994,800.00	994,800.00
PROFESIONALIZACION DE LAS INSTITUCIONES DE SEGURIDAD PUBLICA	SECRETARIA DE SEGURIDAD PUBLICA DEL DISTRITO FEDERAL			1 - GASTO CORRIENTE	399 - OTROS SERVICIOS GENERALES	580,800.00	580,800.00	580,800.00
PROFESIONALIZACION DE LAS INSTITUCIONES DE SEGURIDAD PUBLICA	SECRETARIA DE SEGURIDAD PUBLICA DEL DISTRITO FEDERAL			1 - GASTO CORRIENTE	399 - OTROS SERVICIOS GENERALES	618,000.00	618,000.00	618,000.00
PROFESIONALIZACION DE LAS INSTITUCIONES DE SEGURIDAD PUBLICA	SECRETARIA DE SEGURIDAD PUBLICA DEL DISTRITO FEDERAL			1 - GASTO CORRIENTE	399 - OTROS SERVICIOS GENERALES	580,800.00	580,800.00	580,800.00
PROFESIONALIZACION DE LAS INSTITUCIONES DE SEGURIDAD PUBLICA	SECRETARIA DE SEGURIDAD PUBLICA DEL DISTRITO FEDERAL			1 - GASTO CORRIENTE	399 - OTROS SERVICIOS GENERALES	1,059,600.00	1,059,600.00	1,059,600.00
PROFESIONALIZACION DE LAS INSTITUCIONES DE SEGURIDAD PUBLICA	SECRETARIA DE SEGURIDAD PUBLICA DEL DISTRITO FEDERAL			1 - GASTO CORRIENTE	399 - OTROS SERVICIOS GENERALES	854,400.00	854,400.00	854,400.00
PROFESIONALIZACION DE LAS INSTITUCIONES DE SEGURIDAD PUBLICA	SECRETARIA DE SEGURIDAD PUBLICA DEL DISTRITO FEDERAL			1 - GASTO CORRIENTE	399 - OTROS SERVICIOS GENERALES	875,400.00	875,400.00	875,400.00
PROFESIONALIZACION DE LAS INSTITUCIONES DE SEGURIDAD PUBLICA	SECRETARIA DE SEGURIDAD PUBLICA DEL DISTRITO FEDERAL			1 - GASTO CORRIENTE	399 - OTROS SERVICIOS GENERALES	795,000.00	795,000.00	795,000.00

AVANCE FINANCIERO					OBSERVACIONES
Comprometido	Devengado	Ejercido	Pagado	Pagado SHCP	
849,132.06	849,132.06	849,132.06	849,132.06	N/A	ESTOS RECURSOS SE ENCUENTRAN DEBIDAMENTE FORMALIZADOS EN LAS REGLAS DE OPERACIÓN, CONVENIO ESPECIFICO DE ADHESIÓN Y ANEXOS TÉCNICOS PARA EL OTORGAMIENTO DEL SUBSIDIO A LOS MUNICIPIOS Y EN SU CASO A LOS ESTADOS CUANDO TENGAN A SU CARGO LA FUNCIÓN O LA EJERZAN COORDINADAMENTE, ASÍ COMO EL GOBIERNO DEL DISTRITO FEDERAL.EN ESTA PARTIDA NO SE ASIGNARON RENDIMIENTOS FINANCIEROSSE REALIZARON 2123 EVALUACIONES TOXICOLÓGICAS.LAS CIFRAS SON PRELIMINARES. LAS CIFRAS DEFINITIVAS SE PRESENTARAN EN EL SEGUNDO TRIMESTRE DEL 2015, UNA VEZ QUE SE HAYA ENTREGADO LA CUENTA PUBLICA DEL EJERCICIO FISCAL 2014
495,160.39	495,160.39	495,160.39	495,160.39	N/A	ESTOS RECURSOS SE ENCUENTRAN DEBIDAMENTE FORMALIZADOS EN LAS REGLAS DE OPERACIÓN, CONVENIO ESPECIFICO DE ADHESIÓN Y ANEXOS TÉCNICOS PARA EL OTORGAMIENTO DEL SUBSIDIO A LOS MUNICIPIOS Y EN SU CASO A LOS ESTADOS CUANDO TENGAN A SU CARGO LA FUNCIÓN O LA EJERZAN COORDINADAMENTE, ASÍ COMO EL GOBIERNO DEL DISTRITO FEDERAL.EN ESTA PARTIDA NO SE ASIGNARON RENDIMIENTOS FINANCIEROSSE REALIZARON 1238 EVALUACIONES TOXICOLOGICAS.LAS CIFRAS SON PRELIMINARES. LAS CIFRAS DEFINITIVAS SE PRESENTARAN EN EL SEGUNDO TRIMESTRE DEL 2015, UNA VEZ QUE SE HAYA ENTREGADO LA CUENTA PUBLICA DEL EJERCICIO FISCAL 2014
527,157.83	527,157.83	527,157.83	527,157.83	N/A	ESTOS RECURSOS SE ENCUENTRAN DEBIDAMENTE FORMALIZADOS EN LAS REGLAS DE OPERACIÓN, CONVENIO ESPECIFICO DE ADHESIÓN Y ANEXOS TÉCNICOS PARA EL OTORGAMIENTO DEL SUBSIDIO A LOS MUNICIPIOS Y EN SU CASO A LOS ESTADOS CUANDO TENGAN A SU CARGO LA FUNCIÓN O LA EJERZAN COORDINADAMENTE, ASÍ COMO EL GOBIERNO DEL DISTRITO FEDERAL.EN ESTA PARTIDA NO SE ASIGNARON RENDIMIENTOS FINANCIEROSSE REALIZARON 1318 EVALUACIONES TOXICOLÓGICAS.LAS CIFRAS SON PRELIMINARES. LAS CIFRAS DEFINITIVAS SE PRESENTARAN EN EL SEGUNDO TRIMESTRE DEL 2015, UNA VEZ QUE SE HAYA ENTREGADO LA CUENTA PUBLICA DEL EJERCICIO FISCAL 2014
495,160.39	495,160.39	495,160.39	495,160.39	N/A	ESTOS RECURSOS SE ENCUENTRAN DEBIDAMENTE FORMALIZADOS EN LAS REGLAS DE OPERACIÓN, CONVENIO ESPECIFICO DE ADHESIÓN Y ANEXOS TÉCNICOS PARA EL OTORGAMIENTO DEL SUBSIDIO A LOS MUNICIPIOS Y EN SU CASO A LOS ESTADOS CUANDO TENGAN A SU CARGO LA FUNCIÓN O LA EJERZAN COORDINADAMENTE, ASÍ COMO EL GOBIERNO DEL DISTRITO FEDERAL.EN ESTA PARTIDA NO SE ASIGNARON RENDIMIENTOS FINANCIEROSSE REALIZARON 1238 EVALUACIONES TOXICOLÓGICAS.LAS CIFRAS SON PRELIMINARES. LAS CIFRAS DEFINITIVAS SE PRESENTARAN EN EL SEGUNDO TRIMESTRE DEL 2015, UNA VEZ QUE SE HAYA ENTREGADO LA CUENTA PUBLICA DEL EJERCICIO FISCAL 2014
903,527.70	903,527.70	903,527.70	903,527.70	N/A	ESTOS RECURSOS SE ENCUENTRAN DEBIDAMENTE FORMALIZADOS EN LAS REGLAS DE OPERACIÓN, CONVENIO ESPECIFICO DE ADHESIÓN Y ANEXOS TÉCNICOS PARA EL OTORGAMIENTO DEL SUBSIDIO A LOS MUNICIPIOS Y EN SU CASO A LOS ESTADOS CUANDO TENGAN A SU CARGO LA FUNCIÓN O LA EJERZAN COORDINADAMENTE, ASÍ COMO EL GOBIERNO DEL DISTRITO FEDERAL.EN ESTA PARTIDA NO SE ASIGNARON RENDIMIENTOS FINANCIEROSSE REALIZARON 2259 EVALUACIONES TOXICOLOGICAS.LAS CIFRAS SON PRELIMINARES. LAS CIFRAS DEFINITIVAS SE PRESENTARAN EN EL SEGUNDO TRIMESTRE DEL 2015, UNA VEZ QUE SE HAYA ENTREGADO LA CUENTA PUBLICA DEL EJERCICIO FISCAL 2014
729,541.63	729,541.63	729,541.63	729,541.63	N/A	ESTOS RECURSOS SE ENCUENTRAN DEBIDAMENTE FORMALIZADOS EN LAS REGLAS DE OPERACIÓN, CONVENIO ESPECIFICO DE ADHESIÓN Y ANEXOS TÉCNICOS PARA EL OTORGAMIENTO DEL SUBSIDIO A LOS MUNICIPIOS Y EN SU CASO A LOS ESTADOS CUANDO TENGAN A SU CARGO LA FUNCIÓN O LA EJERZAN COORDINADAMENTE, ASÍ COMO EL GOBIERNO DEL DISTRITO FEDERAL.EN ESTA PARTIDA NO SE ASIGNARON RENDIMIENTOS FINANCIEROS.SE REALIZARON 1824 EVALUACIONES TOXICOLÓGICAS.LAS CIFRAS SON PRELIMINARES. LAS CIFRAS DEFINITIVAS SE PRESENTARAN EN EL SEGUNDO TRIMESTRE DEL 2015, UNA VEZ QUE SE HAYA ENTREGADO LA CUENTA PUBLICA DEL EJERCICIO FISCAL 2014
746,340.30	746,340.30	746,340.30	746,340.30	N/A	ESTOS RECURSOS SE ENCUENTRAN DEBIDAMENTE FORMALIZADOS EN LAS REGLAS DE OPERACIÓN, CONVENIO ESPECIFICO DE ADHESIÓN Y ANEXOS TÉCNICOS PARA EL OTORGAMIENTO DEL SUBSIDIO A LOS MUNICIPIOS Y EN SU CASO A LOS ESTADOS CUANDO TENGAN A SU CARGO LA FUNCIÓN O LA EJERZAN COORDINADAMENTE, ASÍ COMO EL GOBIERNO DEL DISTRITO FEDERAL.EN ESTA PARTIDA NO SE ASIGNARON RENDIMIENTOS FINANCIEROSSE REALIZARON 1866 EVALUACIONES TOXICOLÓGICAS.LAS CIFRAS SON PRELIMINARES. LAS CIFRAS DEFINITIVAS SE PRESENTARAN EN EL SEGUNDO TRIMESTRE DEL 2015, UNA VEZ QUE SE HAYA ENTREGADO LA CUENTA PUBLICA DEL EJERCICIO FISCAL 2014
677,945.76	677,945.76	677,945.76	677,945.76	N/A	ESTOS RECURSOS SE ENCUENTRAN DEBIDAMENTE FORMALIZADOS EN LAS REGLAS DE OPERACIÓN, CONVENIO ESPECIFICO DE ADHESIÓN Y ANEXOS TÉCNICOS PARA EL OTORGAMIENTO DEL SUBSIDIO A LOS MUNICIPIOS Y EN SU CASO A LOS ESTADOS CUANDO TENGAN A SU CARGO LA FUNCIÓN O LA EJERZAN COORDINADAMENTE, ASÍ COMO EL GOBIERNO DEL DISTRITO FEDERAL.EN ESTA PARTIDA NO SE ASIGNARON RENDIMIENTOS FINANCIEROSSE REALIZARON 1695 EVALUACIONES TOXICOLOGICAS.LAS CIFRAS SON PRELIMINARES. LAS CIFRAS DEFINITIVAS SE PRESENTARAN EN EL SEGUNDO TRIMESTRE DEL 2015, UNA VEZ QUE SE HAYA ENTREGADO LA CUENTA PUBLICA DEL EJERCICIO FISCAL 2014

PERIODO: Cuarto Trimestre 2014

						Descripción de Programas Presupuestarios		
Entidad	Municipio	Tipo de Registro	Ciclo de Recurso	Tipo de Recurso	Descripción Ramo	Clave Ramo	Descripción Programa	Clave Programa
Distrito Federal	Gustavo A. Madero	2.- PARTIDA	2014	SUBSIDIOS - 1	GOBERNACIÓN	4	OTORGAMIENTO DE SUBSIDIOS EN MATERIA DE SEGURIDAD PÚBLICA A ENTIDADES FEDERATIVAS, MUNICIPIOS Y EL DISTRITO FEDERAL	U002
Distrito Federal	Cuauhtémoc	2.- PARTIDA	2014	SUBSIDIOS - 1	GOBERNACIÓN	4	OTORGAMIENTO DE SUBSIDIOS EN MATERIA DE SEGURIDAD PÚBLICA A ENTIDADES FEDERATIVAS, MUNICIPIOS Y EL DISTRITO FEDERAL	U002
Distrito Federal	Xochimilco	2.- PARTIDA	2014	SUBSIDIOS - 1	GOBERNACIÓN	4	OTORGAMIENTO DE SUBSIDIOS EN MATERIA DE SEGURIDAD PÚBLICA A ENTIDADES FEDERATIVAS, MUNICIPIOS Y EL DISTRITO FEDERAL	U002
Distrito Federal	Venustiano Carranza	2.- PARTIDA	2014	SUBSIDIOS - 1	GOBERNACIÓN	4	OTORGAMIENTO DE SUBSIDIOS EN MATERIA DE SEGURIDAD PÚBLICA A ENTIDADES FEDERATIVAS, MUNICIPIOS Y EL DISTRITO FEDERAL	U002
Distrito Federal	La Magdalena Contreras	2.- PARTIDA	2014	SUBSIDIOS - 1	GOBERNACIÓN	4	OTORGAMIENTO DE SUBSIDIOS EN MATERIA DE SEGURIDAD PÚBLICA A ENTIDADES FEDERATIVAS, MUNICIPIOS Y EL DISTRITO FEDERAL	U002
Distrito Federal	Iztapalapa	2.- PARTIDA	2014	SUBSIDIOS - 1	GOBERNACIÓN	4	OTORGAMIENTO DE SUBSIDIOS EN MATERIA DE SEGURIDAD PÚBLICA A ENTIDADES FEDERATIVAS, MUNICIPIOS Y EL DISTRITO FEDERAL	U002
Distrito Federal	Gobierno de la Entidad	2.- PARTIDA	2014	SUBSIDIOS - 1	GOBERNACIÓN	4	OTORGAMIENTO DE SUBSIDIOS EN MATERIA DE SEGURIDAD PÚBLICA A ENTIDADES FEDERATIVAS, MUNICIPIOS Y EL DISTRITO FEDERAL	U002
Distrito Federal	Tlalpan	2.- PARTIDA	2014	SUBSIDIOS - 1	GOBERNACIÓN	4	OTORGAMIENTO DE SUBSIDIOS EN MATERIA DE SEGURIDAD PÚBLICA A ENTIDADES FEDERATIVAS, MUNICIPIOS Y EL DISTRITO FEDERAL	U002

				PARTIDA				
Programa Fondo Convenio - Específico	Dependencia Ejecutora	Rendimiento Financiero	Reintegro	Tipo de Gasto	Partida	Aprobado	Modificado	Recaudado (Ministrado)
PROFESIONALIZACION DE LAS INSTITUCIONES DE SEGURIDAD PUBLICA	SECRETARIA DE SEGURIDAD PUBLICA DEL DISTRITO FEDERAL			1 - GASTO CORRIENTE	399 - OTROS SERVICIOS GENERALES	2,788,800.00	2,788,800.00	2,788,800.00
PROFESIONALIZACION DE LAS INSTITUCIONES DE SEGURIDAD PUBLICA	SECRETARIA DE SEGURIDAD PUBLICA DEL DISTRITO FEDERAL			2 - GASTO DE INVERSIÓN	541 - VEHÍCULOS Y EQUIPO TERRESTRE	1,003,233.79	1,003,233.79	1,003,233.79
PROFESIONALIZACION DE LAS INSTITUCIONES DE SEGURIDAD PUBLICA	SECRETARIA DE SEGURIDAD PUBLICA DEL DISTRITO FEDERAL			2 - GASTO DE INVERSIÓN	541 - VEHÍCULOS Y EQUIPO TERRESTRE	4,092,135.18	4,092,135.18	4,092,135.18
PROFESIONALIZACION DE LAS INSTITUCIONES DE SEGURIDAD PUBLICA	SECRETARIA DE SEGURIDAD PUBLICA DEL DISTRITO FEDERAL			2 - GASTO DE INVERSIÓN	541 - VEHÍCULOS Y EQUIPO TERRESTRE	4,485,668.98	4,485,668.98	4,485,668.98
PROFESIONALIZACION DE LAS INSTITUCIONES DE SEGURIDAD PUBLICA	SECRETARIA DE SEGURIDAD PUBLICA DEL DISTRITO FEDERAL			2 - GASTO DE INVERSIÓN	541 - VEHÍCULOS Y EQUIPO TERRESTRE	3,547,500.00	3,547,500.00	3,547,500.00
PROFESIONALIZACION DE LAS INSTITUCIONES DE SEGURIDAD PUBLICA	SECRETARIA DE SEGURIDAD PUBLICA DEL DISTRITO FEDERAL			2 - GASTO DE INVERSIÓN	541 - VEHÍCULOS Y EQUIPO TERRESTRE	26,527,900.11	26,527,900.11	26,527,900.11
PROFESIONALIZACION DE LAS INSTITUCIONES DE SEGURIDAD PUBLICA	SECRETARIA DE SEGURIDAD PUBLICA DEL DISTRITO FEDERAL			2 - GASTO DE INVERSIÓN	541 - VEHÍCULOS Y EQUIPO TERRESTRE	87,453,839.02	87,453,839.02	87,453,839.02
PROFESIONALIZACION DE LAS INSTITUCIONES DE SEGURIDAD PUBLICA	SECRETARIA DE SEGURIDAD PUBLICA DEL DISTRITO FEDERAL			2 - GASTO DE INVERSIÓN	541 - VEHÍCULOS Y EQUIPO TERRESTRE	5,784,268.98	5,784,268.98	5,784,268.98

AVANCE FINANCIERO					OBSERVACIONES
Comprometido	Devengado	Ejercido	Pagado	Pagado SHCP	
2,379,622.02	2,379,622.02	2,379,622.02	2,379,622.02	N/A	ESTOS RECURSOS SE ENCUENTRAN DEBIDAMENTE FORMALIZADOS EN LAS REGLAS DE OPERACIÓN, CONVENIO ESPECIFICO DE ADHESIÓN Y ANEXOS TÉCNICOS PARA EL OTORGAMIENTO DEL SUBSIDIO A LOS MUNICIPIOS Y EN SU CASO A LOS ESTADOS CUANDO TENGAN A SU CARGO LA FUNCIÓN O LA EJERZAN COORDINADAMENTE, ASÍ COMO EL GOBIERNO DEL DISTRITO FEDERAL.EN ESTA PARTIDA NO SE ASIGNARON RENDIMIENTOS FINANCIEROSSE REALIZARON 5950 EVALUACIONES TOXICOLÓGICAS.LAS CIFRAS SON PRELIMINARES. LAS CIFRAS DEFINITIVAS SE PRESENTARAN EN EL SEGUNDO TRIMESTRE DEL 2015, UNA VEZ QUE SE HAYA ENTREGADO LA CUENTA PUBLICA DEL EJERCICIO FISCAL 2014.
1,003,233.79	1,003,233.79	1,003,233.79	1,003,233.79	N/A	ESTOS RECURSOS SE ENCUENTRAN DEBIDAMENTE FORMALIZADOS EN LAS REGLAS DE OPERACIÓN, CONVENIO ESPECIFICO DE ADHESIÓN Y ANEXOS TÉCNICOS PARA EL OTORGAMIENTO DEL SUBSIDIO A LOS MUNICIPIOS Y EN SU CASO A LOS ESTADOS CUANDO TENGAN A SU CARGO LA FUNCIÓN O LA EJERZAN COORDINADAMENTE, ASÍ COMO EL GOBIERNO DEL DISTRITO FEDERAL.SE ASIGNARON RENDIMIENTOS FINANCIEROS EN ESTA PARTIDA POR $ 141016.21SE ADQUIRIERON 2 VEHÍCULOS.LAS CIFRAS SON PRELIMINARES. LAS CIFRAS DEFINITIVAS SE PRESENTARAN EN EL SEGUNDO TRIMESTRE DEL 2015, UNA VEZ QUE SE HAYA ENTREGADO LA CUENTA PUBLICA DEL EJERCICIO FISCAL 2014.
4,092,135.18	4,092,135.18	4,092,135.18	4,092,135.18	N/A	ESTOS RECURSOS SE ENCUENTRAN DEBIDAMENTE FORMALIZADOS EN LAS REGLAS DE OPERACIÓN, CONVENIO ESPECIFICO DE ADHESIÓN Y ANEXOS TÉCNICOS PARA EL OTORGAMIENTO DEL SUBSIDIO A LOS MUNICIPIOS Y EN SU CASO A LOS ESTADOS CUANDO TENGAN A SU CARGO LA FUNCIÓN O LA EJERZAN COORDINADAMENTE, ASÍ COMO EL GOBIERNO DEL DISTRITO FEDERAL.SE ASIGNARON RENDIMIENTOS FINANCIEROS EN ESTA PARTIDA POR $29514.82SE ADQUIRIERON 7 VEHÍCULOS.LAS CIFRAS SON PRELIMINARES. LAS CIFRAS DEFINITIVAS SE PRESENTARAN EN EL SEGUNDO TRIMESTRE DEL 2015, UNA VEZ QUE SE HAYA ENTREGADO LA CUENTA PUBLICA DEL EJERCICIO FISCAL 2014.
4,485,668.98	4,485,668.98	4,485,668.98	4,485,668.98	N/A	ESTOS RECURSOS SE ENCUENTRAN DEBIDAMENTE FORMALIZADOS EN LAS REGLAS DE OPERACIÓN, CONVENIO ESPECIFICO DE ADHESIÓN Y ANEXOS TÉCNICOS PARA EL OTORGAMIENTO DEL SUBSIDIO A LOS MUNICIPIOS Y EN SU CASO A LOS ESTADOS CUANDO TENGAN A SU CARGO LA FUNCIÓN O LA EJERZAN COORDINADAMENTE, ASÍ COMO EL GOBIERNO DEL DISTRITO FEDERAL.SE ASIGNARON RENDIMIENTOS FINANCIEROS EN ESTA PARTIDA POR $170531.02SE ADQUIRIERON 8 VEHÍCULOS.LAS CIFRAS SON PRELIMINARES. LAS CIFRAS DEFINITIVAS SE PRESENTARAN EN EL SEGUNDO TRIMESTRE DEL 2015, UNA VEZ QUE SE HAYA ENTREGADO LA CUENTA PUBLICA DEL EJERCICIO FISCAL 2014.
3,547,500.00	3,547,500.00	3,547,500.00	3,547,500.00	N/A	ESTOS RECURSOS SE ENCUENTRAN DEBIDAMENTE FORMALIZADOS EN LAS REGLAS DE OPERACIÓN, CONVENIO ESPECIFICO DE ADHESIÓN Y ANEXOS TÉCNICOS PARA EL OTORGAMIENTO DEL SUBSIDIO A LOS MUNICIPIOS Y EN SU CASO A LOS ESTADOS CUANDO TENGAN A SU CARGO LA FUNCIÓN O LA EJERZAN COORDINADAMENTE, ASÍ COMO EL GOBIERNO DEL DISTRITO FEDERAL.EN ESTA PARTIDA NO SE ASIGNARON RENDIMIENTOS FINANCIEROSSE ADQUIRIERON 6 VEHÍCULOS.LAS CIFRAS SON PRELIMINARES. LAS CIFRAS DEFINITIVAS SE PRESENTARAN EN EL SEGUNDO TRIMESTRE DEL 2015, UNA VEZ QUE SE HAYA ENTREGADO LA CUENTA PUBLICA DEL EJERCICIO FISCAL 2014.
26,527,899.99	26,527,899.99	26,527,899.99	26,527,899.99	N/A	ESTOS RECURSOS SE ENCUENTRAN DEBIDAMENTE FORMALIZADOS EN LAS REGLAS DE OPERACIÓN, CONVENIO ESPECIFICO DE ADHESIÓN Y ANEXOS TÉCNICOS PARA EL OTORGAMIENTO DEL SUBSIDIO A LOS MUNICIPIOS Y EN SU CASO A LOS ESTADOS CUANDO TENGAN A SU CARGO LA FUNCIÓN O LA EJERZAN COORDINADAMENTE, ASÍ COMO EL GOBIERNO DEL DISTRITO FEDERAL.EN ESTA PARTIDA NO SE ASIGNARON RENDIMIENTOS FINANCIEROSSE ADQUIRIERON 46 VEHICULOS.LAS CIFRAS SON PRELIMINARES. LAS CIFRAS DEFINITIVAS SE PRESENTARAN EN EL SEGUNDO TRIMESTRE DEL 2015, UNA VEZ QUE SE HAYA ENTREGADO LA CUENTA PUBLICA DEL EJERCICIO FISCAL 2014.
87,453,838.90	87,453,838.90	87,453,838.90	87,453,838.90	337,800,901.24	ESTOS RECURSOS SE ENCUENTRAN DEBIDAMENTE FORMALIZADOS EN LAS REGLAS DE OPERACIÓN, CONVENIO ESPECIFICO DE ADHESIÓN Y ANEXOS TÉCNICOS PARA EL OTORGAMIENTO DEL SUBSIDIO A LOS MUNICIPIOS Y EN SU CASO A LOS ESTADOS CUANDO TENGAN A SU CARGO LA FUNCIÓN O LA EJERZAN COORDINADAMENTE, ASÍ COMO EL GOBIERNO DEL DISTRITO FEDERAL.SE ASIGNARON RENDIMIENTOS FINANCIEROS EN ESTA PARTIDA POR $859211.09SE ADQUIRIERON 151 VEHÍCULOS.LAS CIFRAS SON PRELIMINARES. LAS CIFRAS DEFINITIVAS SE PRESENTARAN EN EL SEGUNDO TRIMESTRE DEL 2015, UNA VEZ QUE SE HAYA ENTREGADO LA CUENTA PUBLICA DEL EJERCICIO FISCAL 2014.
5,784,268.98	5,784,268.98	5,784,268.98	5,784,268.98	N/A	ESTOS RECURSOS SE ENCUENTRAN DEBIDAMENTE FORMALIZADOS EN LAS REGLAS DE OPERACIÓN, CONVENIO ESPECIFICO DE ADHESIÓN Y ANEXOS TÉCNICOS PARA EL OTORGAMIENTO DEL SUBSIDIO A LOS MUNICIPIOS Y EN SU CASO A LOS ESTADOS CUANDO TENGAN A SU CARGO LA FUNCIÓN O LA EJERZAN COORDINADAMENTE, ASÍ COMO EL GOBIERNO DEL DISTRITO FEDERAL.SE ASIGNARON RENDIMIENTOS FINANCIEROS EN ESTA PARTIDA POR $170531.02SE ADQUIRIERON 10 VEHÍCULOS.LAS CIFRAS SON PRELIMINARES. LAS CIFRAS DEFINITIVAS SE PRESENTARAN EN EL SEGUNDO TRIMESTRE DEL 2015, UNA VEZ QUE SE HAYA ENTREGADO LA CUENTA PUBLICA DEL EJERCICIO FISCAL 2014.

PERIODO: Cuarto Trimestre 2014

					Descripción de Programas Presupuestarios			
Entidad	Municipio	Tipo de Registro	Ciclo de Recurso	Tipo de Recurso	Descripción Ramo	Clave Ramo	Descripción Programa	Clave Programa
Distrito Federal	Tláhuac	2.- PARTIDA	2014	SUBSIDIOS - 1	GOBERNACIÓN	4	OTORGAMIENTO DE SUBSIDIOS EN MATERIA DE SEGURIDAD PÚBLICA A ENTIDADES FEDERATIVAS, MUNICIPIOS Y EL DISTRITO FEDERAL	U002
Distrito Federal	Milpa Alta	2.- PARTIDA	2014	SUBSIDIOS - 1	GOBERNACIÓN	4	OTORGAMIENTO DE SUBSIDIOS EN MATERIA DE SEGURIDAD PÚBLICA A ENTIDADES FEDERATIVAS, MUNICIPIOS Y EL DISTRITO FEDERAL	U002
Distrito Federal	Cuajimalpa de Morelos	2.- PARTIDA	2014	SUBSIDIOS - 1	GOBERNACIÓN	4	OTORGAMIENTO DE SUBSIDIOS EN MATERIA DE SEGURIDAD PÚBLICA A ENTIDADES FEDERATIVAS, MUNICIPIOS Y EL DISTRITO FEDERAL	U002
Distrito Federal	Coyoacán	2.- PARTIDA	2014	SUBSIDIOS - 1	GOBERNACIÓN	4	OTORGAMIENTO DE SUBSIDIOS EN MATERIA DE SEGURIDAD PÚBLICA A ENTIDADES FEDERATIVAS, MUNICIPIOS Y EL DISTRITO FEDERAL	U002
Distrito Federal	Benito Juárez	2.- PARTIDA	2014	SUBSIDIOS - 1	GOBERNACIÓN	4	OTORGAMIENTO DE SUBSIDIOS EN MATERIA DE SEGURIDAD PÚBLICA A ENTIDADES FEDERATIVAS, MUNICIPIOS Y EL DISTRITO FEDERAL	U002
Distrito Federal	Miguel Hidalgo	2.- PARTIDA	2014	SUBSIDIOS - 1	GOBERNACIÓN	4	OTORGAMIENTO DE SUBSIDIOS EN MATERIA DE SEGURIDAD PÚBLICA A ENTIDADES FEDERATIVAS, MUNICIPIOS Y EL DISTRITO FEDERAL	U002
Distrito Federal	Iztacalco	2.- PARTIDA	2014	SUBSIDIOS - 1	GOBERNACIÓN	4	OTORGAMIENTO DE SUBSIDIOS EN MATERIA DE SEGURIDAD PÚBLICA A ENTIDADES FEDERATIVAS, MUNICIPIOS Y EL DISTRITO FEDERAL	U002
Distrito Federal	Gustavo A. Madero	2.- PARTIDA	2014	SUBSIDIOS - 1	GOBERNACIÓN	4	OTORGAMIENTO DE SUBSIDIOS EN MATERIA DE SEGURIDAD PÚBLICA A ENTIDADES FEDERATIVAS, MUNICIPIOS Y EL DISTRITO FEDERAL	U002

				PARTIDA				
Programa Fondo Convenio - Específico	Dependencia Ejecutora	Rendimiento Financiero	Reintegro	Tipo de Gasto	Partida	Aprobado	Modificado	Recaudado (Ministrado)
PROFESIONALIZACION DE LAS INSTITUCIONES DE SEGURIDAD PUBLICA	SECRETARIA DE SEGURIDAD PUBLICA DEL DISTRITO FEDERAL			2 - GASTO DE INVERSIÓN	541 - VEHÍCULOS Y EQUIPO TERRESTRE	1,144,250.00	1,144,250.00	1,144,250.00
PROFESIONALIZACION DE LAS INSTITUCIONES DE SEGURIDAD PUBLICA	SECRETARIA DE SEGURIDAD PUBLICA DEL DISTRITO FEDERAL			2 - GASTO DE INVERSIÓN	541 - VEHÍCULOS Y EQUIPO TERRESTRE	3,626,700.00	3,626,700.00	3,626,700.00
PROFESIONALIZACION DE LAS INSTITUCIONES DE SEGURIDAD PUBLICA	SECRETARIA DE SEGURIDAD PUBLICA DEL DISTRITO FEDERAL			2 - GASTO DE INVERSIÓN	541 - VEHÍCULOS Y EQUIPO TERRESTRE	3,626,700.00	3,626,700.00	3,626,700.00
PROFESIONALIZACION DE LAS INSTITUCIONES DE SEGURIDAD PUBLICA	SECRETARIA DE SEGURIDAD PUBLICA DEL DISTRITO FEDERAL			2 - GASTO DE INVERSIÓN	541 - VEHÍCULOS Y EQUIPO TERRESTRE	5,305,500.00	5,305,500.00	5,305,500.00
PROFESIONALIZACION DE LAS INSTITUCIONES DE SEGURIDAD PUBLICA	SECRETARIA DE SEGURIDAD PUBLICA DEL DISTRITO FEDERAL			2 - GASTO DE INVERSIÓN	541 - VEHÍCULOS Y EQUIPO TERRESTRE	5,311,536.37	5,311,536.37	5,311,536.37
PROFESIONALIZACION DE LAS INSTITUCIONES DE SEGURIDAD PUBLICA	SECRETARIA DE SEGURIDAD PUBLICA DEL DISTRITO FEDERAL			2 - GASTO DE INVERSIÓN	541 - VEHÍCULOS Y EQUIPO TERRESTRE	3,442,835.18	3,442,835.18	3,442,835.18
PROFESIONALIZACION DE LAS INSTITUCIONES DE SEGURIDAD PUBLICA	SECRETARIA DE SEGURIDAD PUBLICA DEL DISTRITO FEDERAL			2 - GASTO DE INVERSIÓN	541 - VEHÍCULOS Y EQUIPO TERRESTRE	4,701,832.28	4,701,832.28	4,701,832.28
PROFESIONALIZACION DE LAS INSTITUCIONES DE SEGURIDAD PUBLICA	SECRETARIA DE SEGURIDAD PUBLICA DEL DISTRITO FEDERAL			2 - GASTO DE INVERSIÓN	541 - VEHÍCULOS Y EQUIPO TERRESTRE	6,275,970.37	6,275,970.37	6,275,970.37

AVANCE FINANCIERO					OBSERVACIONES
Comprometido	Devengado	Ejercido	Pagado	Pagado SHCP	
1,144,250.00	1,144,250.00	1,144,250.00	1,144,250.00	N/A	ESTOS RECURSOS SE ENCUENTRAN DEBIDAMENTE FORMALIZADOS EN LAS REGLAS DE OPERACIÓN, CONVENIO ESPECIFICO DE ADHESIÓN Y ANEXOS TÉCNICOS PARA EL OTORGAMIENTO DEL SUBSIDIO A LOS MUNICIPIOS Y EN SU CASO A LOS ESTADOS CUANDO TENGAN A SU CARGO LA FUNCIÓN O LA EJERZAN COORDINADAMENTE, ASÍ COMO EL GOBIERNO DEL DISTRITO FEDERAL.EN ESTA PARTIDA NO SE ASIGNARON RENDIMIENTOS FINANCIEROSSE ADQUIRIERON 2 VEHICULOS.LAS CIFRAS SON PRELIMINARES. LAS CIFRAS DEFINITIVAS SE PRESENTARAN EN EL SEGUNDO TRIMESTRE DEL 2015, UNA VEZ QUE SE HAYA ENTREGADO LA CUENTA PUBLICA DEL EJERCICIO FISCAL 2014.
3,626,700.00	3,626,700.00	3,626,700.00	3,626,700.00	N/A	ESTOS RECURSOS SE ENCUENTRAN DEBIDAMENTE FORMALIZADOS EN LAS REGLAS DE OPERACIÓN, CONVENIO ESPECIFICO DE ADHESIÓN Y ANEXOS TÉCNICOS PARA EL OTORGAMIENTO DEL SUBSIDIO A LOS MUNICIPIOS Y EN SU CASO A LOS ESTADOS CUANDO TENGAN A SU CARGO LA FUNCIÓN O LA EJERZAN COORDINADAMENTE, ASÍ COMO EL GOBIERNO DEL DISTRITO FEDERAL.EN ESTA PARTIDA NO SE ASIGNARON RENDIMIENTOS FINANCIEROSSE ADQUIRIERON 6 VEHÍCULOS.LAS CIFRAS SON PRELIMINARES. LAS CIFRAS DEFINITIVAS SE PRESENTARAN EN EL SEGUNDO TRIMESTRE DEL 2015, UNA VEZ QUE SE HAYA ENTREGADO LA CUENTA PUBLICA DEL EJERCICIO FISCAL 2014.
3,626,700.00	3,626,700.00	3,626,700.00	3,626,700.00	N/A	ESTOS RECURSOS SE ENCUENTRAN DEBIDAMENTE FORMALIZADOS EN LAS REGLAS DE OPERACIÓN, CONVENIO ESPECIFICO DE ADHESIÓN Y ANEXOS TÉCNICOS PARA EL OTORGAMIENTO DEL SUBSIDIO A LOS MUNICIPIOS Y EN SU CASO A LOS ESTADOS CUANDO TENGAN A SU CARGO LA FUNCIÓN O LA EJERZAN COORDINADAMENTE, ASÍ COMO EL GOBIERNO DEL DISTRITO FEDERAL.EN ESTA PARTIDA NO SE ASIGNARON RENDIMIENTOS FINANCIEROSSE ADQUIRIERON 6 VEHÍCULOS.LAS CIFRAS SON PRELIMINARES. LAS CIFRAS DEFINITIVAS SE PRESENTARAN EN EL SEGUNDO TRIMESTRE DEL 2015, UNA VEZ QUE SE HAYA ENTREGADO LA CUENTA PUBLICA DEL EJERCICIO FISCAL 2014.
5,305,500.00	5,305,500.00	5,305,500.00	5,305,500.00	N/A	ESTOS RECURSOS SE ENCUENTRAN DEBIDAMENTE FORMALIZADOS EN LAS REGLAS DE OPERACIÓN, CONVENIO ESPECIFICO DE ADHESIÓN Y ANEXOS TÉCNICOS PARA EL OTORGAMIENTO DEL SUBSIDIO A LOS MUNICIPIOS Y EN SU CASO A LOS ESTADOS CUANDO TENGAN A SU CARGO LA FUNCIÓN O LA EJERZAN COORDINADAMENTE, ASÍ COMO EL GOBIERNO DEL DISTRITO FEDERAL.EN ESTA PARTIDA NO SE ASIGNARON RENDIMIENTOS FINANCIEROSSE ADQUIRIERON 9 VEHÍCULOS.LAS CIFRAS SON PRELIMINARES. LAS CIFRAS DEFINITIVAS SE PRESENTARAN EN EL SEGUNDO TRIMESTRE DEL 2015, UNA VEZ QUE SE HAYA ENTREGADO LA CUENTA PUBLICA DEL EJERCICIO FISCAL 2014.
5,311,536.37	5,311,536.37	5,311,536.37	5,311,536.37	N/A	ESTOS RECURSOS SE ENCUENTRAN DEBIDAMENTE FORMALIZADOS EN LAS REGLAS DE OPERACIÓN, CONVENIO ESPECIFICO DE ADHESIÓN Y ANEXOS TÉCNICOS PARA EL OTORGAMIENTO DEL SUBSIDIO A LOS MUNICIPIOS Y EN SU CASO A LOS ESTADOS CUANDO TENGAN A SU CARGO LA FUNCIÓN O LA EJERZAN COORDINADAMENTE, ASÍ COMO EL GOBIERNO DEL DISTRITO FEDERAL.SE ASIGNARON RENDIMIENTOS FINANCIEROS EN ESTA PARTIDA POR $29513.63.SE ADQUIRIERON 9 VEHÍCULOS.LAS CIFRAS SON PRELIMINARES. LAS CIFRAS DEFINITIVAS SE PRESENTARAN EN EL SEGUNDO TRIMESTRE DEL 2015, UNA VEZ QUE SE HAYA ENTREGADO LA CUENTA PUBLICA DEL EJERCICIO FISCAL 2014.
3,442,835.18	3,442,835.18	3,442,835.18	3,442,835.18	N/A	ESTOS RECURSOS SE ENCUENTRAN DEBIDAMENTE FORMALIZADOS EN LAS REGLAS DE OPERACIÓN, CONVENIO ESPECIFICO DE ADHESIÓN Y ANEXOS TÉCNICOS PARA EL OTORGAMIENTO DEL SUBSIDIO A LOS MUNICIPIOS Y EN SU CASO A LOS ESTADOS CUANDO TENGAN A SU CARGO LA FUNCIÓN O LA EJERZAN COORDINADAMENTE, ASÍ COMO EL GOBIERNO DEL DISTRITO FEDERAL.SE ASIGNARON RENDIMIENTOS FINANCIEROS EN ESTA PARTIDA POR $29514.82SE ADQUIRIERON 6 VEHÍCULOS.LAS CIFRAS SON PRELIMINARES. LAS CIFRAS DEFINITIVAS SE PRESENTARAN EN EL SEGUNDO TRIMESTRE DEL 2015, UNA VEZ QUE SE HAYA ENTREGADO LA CUENTA PUBLICA DEL EJERCICIO FISCAL 2014.
4,701,832.28	4,701,832.28	4,701,832.28	4,701,832.28	N/A	ESTOS RECURSOS SE ENCUENTRAN DEBIDAMENTE FORMALIZADOS EN LAS REGLAS DE OPERACIÓN, CONVENIO ESPECIFICO DE ADHESIÓN Y ANEXOS TÉCNICOS PARA EL OTORGAMIENTO DEL SUBSIDIO A LOS MUNICIPIOS Y EN SU CASO A LOS ESTADOS CUANDO TENGAN A SU CARGO LA FUNCIÓN O LA EJERZAN COORDINADAMENTE, ASÍ COMO EL GOBIERNO DEL DISTRITO FEDERAL.SE ASIGNARON RENDIMIENTOS FINANCIEROS EN ESTA PARTIDA POR $29517.72SE ADQUIRIERON 8 VEHICULOS.LAS CIFRAS SON PRELIMINARES. LAS CIFRAS DEFINITIVAS SE PRESENTARAN EN EL SEGUNDO TRIMESTRE DEL 2015, UNA VEZ QUE SE HAYA ENTREGADO LA CUENTA PUBLICA DEL EJERCICIO FISCAL 2014.
6,275,970.37	6,275,970.37	6,275,970.37	6,275,970.37	N/A	ESTOS RECURSOS SE ENCUENTRAN DEBIDAMENTE FORMALIZADOS EN LAS REGLAS DE OPERACIÓN, CONVENIO ESPECIFICO DE ADHESIÓN Y ANEXOS TÉCNICOS PARA EL OTORGAMIENTO DEL SUBSIDIO A LOS MUNICIPIOS Y EN SU CASO A LOS ESTADOS CUANDO TENGAN A SU CARGO LA FUNCIÓN O LA EJERZAN COORDINADAMENTE, ASÍ COMO EL GOBIERNO DEL DISTRITO FEDERAL.SE ASIGNARON RENDIMIENTOS FINANCIEROS EN ESTA PARTIDA POR $59029.63SE ADQUIRIERON 11 VEHÍCULOS.LAS CIFRAS SON PRELIMINARES. LAS CIFRAS DEFINITIVAS SE PRESENTARAN EN EL SEGUNDO TRIMESTRE DEL 2015, UNA VEZ QUE SE HAYA ENTREGADO LA CUENTA PUBLICA DEL EJERCICIO FISCAL 2014.

PERIODO: Cuarto Trimestre 2014

						Descripción de Programas Presupuestarios		
Entidad	Municipio	Tipo de Registro	Ciclo de Recurso	Tipo de Recurso	Descripción Ramo	Clave Ramo	Descripción Programa	Clave Programa
Distrito Federal	Cuauhtémoc	2.- PARTIDA	2014	SUBSIDIOS - 1	GOBERNACIÓN	4	OTORGAMIENTO DE SUBSIDIOS EN MATERIA DE SEGURIDAD PÚBLICA A ENTIDADES FEDERATIVAS, MUNICIPIOS Y EL DISTRITO FEDERAL	U002
Distrito Federal	Xochimilco	2.- PARTIDA	2014	SUBSIDIOS - 1	GOBERNACIÓN	4	OTORGAMIENTO DE SUBSIDIOS EN MATERIA DE SEGURIDAD PÚBLICA A ENTIDADES FEDERATIVAS, MUNICIPIOS Y EL DISTRITO FEDERAL	U002
Distrito Federal	Venustiano Carranza	2.- PARTIDA	2014	SUBSIDIOS - 1	GOBERNACIÓN	4	OTORGAMIENTO DE SUBSIDIOS EN MATERIA DE SEGURIDAD PÚBLICA A ENTIDADES FEDERATIVAS, MUNICIPIOS Y EL DISTRITO FEDERAL	U002
Distrito Federal	La Magdalena Contreras	2.- PARTIDA	2014	SUBSIDIOS - 1	GOBERNACIÓN	4	OTORGAMIENTO DE SUBSIDIOS EN MATERIA DE SEGURIDAD PÚBLICA A ENTIDADES FEDERATIVAS, MUNICIPIOS Y EL DISTRITO FEDERAL	U002
Distrito Federal	Iztapalapa	2.- PARTIDA	2014	SUBSIDIOS - 1	GOBERNACIÓN	4	OTORGAMIENTO DE SUBSIDIOS EN MATERIA DE SEGURIDAD PÚBLICA A ENTIDADES FEDERATIVAS, MUNICIPIOS Y EL DISTRITO FEDERAL	U002
Distrito Federal	Gobierno de la Entidad	2.- PARTIDA	2014	SUBSIDIOS - 1	GOBERNACIÓN	4	OTORGAMIENTO DE SUBSIDIOS EN MATERIA DE SEGURIDAD PÚBLICA A ENTIDADES FEDERATIVAS, MUNICIPIOS Y EL DISTRITO FEDERAL	U002
Distrito Federal	Tlalpan	2.- PARTIDA	2014	SUBSIDIOS - 1	GOBERNACIÓN	4	OTORGAMIENTO DE SUBSIDIOS EN MATERIA DE SEGURIDAD PÚBLICA A ENTIDADES FEDERATIVAS, MUNICIPIOS Y EL DISTRITO FEDERAL	U002
Distrito Federal	Tláhuac	2.- PARTIDA	2014	SUBSIDIOS - 1	GOBERNACIÓN	4	OTORGAMIENTO DE SUBSIDIOS EN MATERIA DE SEGURIDAD PÚBLICA A ENTIDADES FEDERATIVAS, MUNICIPIOS Y EL DISTRITO FEDERAL	U002

				PARTIDA				
Programa Fondo Convenio - Específico	Dependencia Ejecutora	Rendimiento Financiero	Reintegro	Tipo de Gasto	Partida	Aprobado	Modificado	Recaudado (Ministrado)
PROFESIONALIZACION DE LAS INSTITUCIONES DE SEGURIDAD PUBLICA	SECRETARIA DE SEGURIDAD PUBLICA DEL DISTRITO FEDERAL			2 - GASTO DE INVERSIÓN	551 - EQUIPO DE DEFENSA Y SEGURIDAD	685,409.08	685,409.08	685,409.08
PROFESIONALIZACION DE LAS INSTITUCIONES DE SEGURIDAD PUBLICA	SECRETARIA DE SEGURIDAD PUBLICA DEL DISTRITO FEDERAL			2 - GASTO DE INVERSIÓN	551 - EQUIPO DE DEFENSA Y SEGURIDAD	374,095.29	374,095.29	374,095.29
PROFESIONALIZACION DE LAS INSTITUCIONES DE SEGURIDAD PUBLICA	SECRETARIA DE SEGURIDAD PUBLICA DEL DISTRITO FEDERAL			2 - GASTO DE INVERSIÓN	551 - EQUIPO DE DEFENSA Y SEGURIDAD	932,923.31	932,923.31	932,923.31
PROFESIONALIZACION DE LAS INSTITUCIONES DE SEGURIDAD PUBLICA	SECRETARIA DE SEGURIDAD PUBLICA DEL DISTRITO FEDERAL			2 - GASTO DE INVERSIÓN	551 - EQUIPO DE DEFENSA Y SEGURIDAD	366,718.26	366,718.26	366,718.26
PROFESIONALIZACION DE LAS INSTITUCIONES DE SEGURIDAD PUBLICA	SECRETARIA DE SEGURIDAD PUBLICA DEL DISTRITO FEDERAL			2 - GASTO DE INVERSIÓN	551 - EQUIPO DE DEFENSA Y SEGURIDAD	3,156,382.02	3,156,382.02	3,156,382.02
PROFESIONALIZACION DE LAS INSTITUCIONES DE SEGURIDAD PUBLICA	SECRETARIA DE SEGURIDAD PUBLICA DEL DISTRITO FEDERAL			2 - GASTO DE INVERSIÓN	551 - EQUIPO DE DEFENSA Y SEGURIDAD	12,813,008.01	12,813,008.01	12,813,008.01
PROFESIONALIZACION DE LAS INSTITUCIONES DE SEGURIDAD PUBLICA	SECRETARIA DE SEGURIDAD PUBLICA DEL DISTRITO FEDERAL			2 - GASTO DE INVERSIÓN	551 - EQUIPO DE DEFENSA Y SEGURIDAD	632,751.81	632,751.81	632,751.81
PROFESIONALIZACION DE LAS INSTITUCIONES DE SEGURIDAD PUBLICA	SECRETARIA DE SEGURIDAD PUBLICA DEL DISTRITO FEDERAL			2 - GASTO DE INVERSIÓN	551 - EQUIPO DE DEFENSA Y SEGURIDAD	407,368.67	407,368.67	407,368.67

AVANCE FINANCIERO					OBSERVACIONES
Comprometido	Devengado	Ejercido	Pagado	Pagado SHCP	
612,164.61	612,164.61	612,164.61	612,164.61	N/A	ESTOS RECURSOS SE ENCUENTRAN DEBIDAMENTE FORMALIZADOS EN LAS REGLAS DE OPERACIÓN, CONVENIO ESPECIFICO DE ADHESIÓN Y ANEXOS TÉCNICOS PARA EL OTORGAMIENTO DEL SUBSIDIO A LOS MUNICIPIOS Y EN SU CASO A LOS ESTADOS CUANDO TENGAN A SU CARGO LA FUNCIÓN O LA EJERZAN COORDINADAMENTE, ASÍ COMO EL GOBIERNO DEL DISTRITO FEDERAL.EN ESTA PARTIDA NO SE ASIGNARON RENDIMIENTOS FINANCIEROSSE ADQUIRIERON 38 ARMAS.LAS CIFRAS SON PRELIMINARES. LAS CIFRAS DEFINITIVAS SE PRESENTARAN EN EL SEGUNDO TRIMESTRE DEL 2015, UNA VEZ QUE SE HAYA ENTREGADO LA CUENTA PUBLICA DEL EJERCICIO FISCAL 2014.
327,112.97	327,112.97	327,112.97	327,112.97	N/A	ESTOS RECURSOS SE ENCUENTRAN DEBIDAMENTE FORMALIZADOS EN LAS REGLAS DE OPERACIÓN, CONVENIO ESPECIFICO DE ADHESIÓN Y ANEXOS TÉCNICOS PARA EL OTORGAMIENTO DEL SUBSIDIO A LOS MUNICIPIOS Y EN SU CASO A LOS ESTADOS CUANDO TENGAN A SU CARGO LA FUNCIÓN O LA EJERZAN COORDINADAMENTE, ASÍ COMO EL GOBIERNO DEL DISTRITO FEDERAL.EN ESTA PARTIDA NO SE ASIGNARON RENDIMIENTOS FINANCIEROSSE ADQUIRIERON 24 ARMAS.LAS CIFRAS SON PRELIMINARES. LAS CIFRAS DEFINITIVAS SE PRESENTARAN EN EL SEGUNDO TRIMESTRE DEL 2015, UNA VEZ QUE SE HAYA ENTREGADO LA CUENTA PUBLICA DEL EJERCICIO FISCAL 2014.
813,289.87	813,289.87	813,289.87	813,289.87	N/A	ESTOS RECURSOS SE ENCUENTRAN DEBIDAMENTE FORMALIZADOS EN LAS REGLAS DE OPERACIÓN, CONVENIO ESPECIFICO DE ADHESIÓN Y ANEXOS TÉCNICOS PARA EL OTORGAMIENTO DEL SUBSIDIO A LOS MUNICIPIOS Y EN SU CASO A LOS ESTADOS CUANDO TENGAN A SU CARGO LA FUNCIÓN O LA EJERZAN COORDINADAMENTE, ASÍ COMO EL GOBIERNO DEL DISTRITO FEDERAL.EN ESTA PARTIDA NO SE ASIGNARON RENDIMIENTOS FINANCIEROSSE ADQUIRIERON 61 ARMAS.LAS CIFRAS SON PRELIMINARES. LAS CIFRAS DEFINITIVAS SE PRESENTARAN EN EL SEGUNDO TRIMESTRE DEL 2015, UNA VEZ QUE SE HAYA ENTREGADO LA CUENTA PUBLICA DEL EJERCICIO FISCAL 2014.
326,092.82	326,092.82	326,092.82	326,092.82	N/A	ESTOS RECURSOS SE ENCUENTRAN DEBIDAMENTE FORMALIZADOS EN LAS REGLAS DE OPERACIÓN, CONVENIO ESPECIFICO DE ADHESIÓN Y ANEXOS TÉCNICOS PARA EL OTORGAMIENTO DEL SUBSIDIO A LOS MUNICIPIOS Y EN SU CASO A LOS ESTADOS CUANDO TENGAN A SU CARGO LA FUNCIÓN O LA EJERZAN COORDINADAMENTE, ASÍ COMO EL GOBIERNO DEL DISTRITO FEDERAL.EN ESTA PARTIDA NO SE ASIGNARON RENDIMIENTOS FINANCIEROS.SE ADQUIRIERON 21 ARMAS.LAS CIFRAS SON PRELIMINARES. LAS CIFRAS DEFINITIVAS SE PRESENTARAN EN EL SEGUNDO TRIMESTRE DEL 2015, UNA VEZ QUE SE HAYA ENTREGADO LA CUENTA PUBLICA DEL EJERCICIO FISCAL 2014.
2,814,772.30	2,814,772.30	2,814,772.30	2,814,772.30	N/A	ESTOS RECURSOS SE ENCUENTRAN DEBIDAMENTE FORMALIZADOS EN LAS REGLAS DE OPERACIÓN, CONVENIO ESPECIFICO DE ADHESIÓN Y ANEXOS TÉCNICOS PARA EL OTORGAMIENTO DEL SUBSIDIO A LOS MUNICIPIOS Y EN SU CASO A LOS ESTADOS CUANDO TENGAN A SU CARGO LA FUNCIÓN O LA EJERZAN COORDINADAMENTE, ASÍ COMO EL GOBIERNO DEL DISTRITO FEDERAL.EN ESTA PARTIDA NO SE ASIGNARON RENDIMIENTOS FINANCIEROSSE ADQUIRIERON 177 ARMAS.LAS CIFRAS SON PRELIMINARES. LAS CIFRAS DEFINITIVAS SE PRESENTARAN EN EL SEGUNDO TRIMESTRE DEL 2015, UNA VEZ QUE SE HAYA ENTREGADO LA CUENTA PUBLICA DEL EJERCICIO FISCAL 2014.
11,410,188.16	11,410,188.16	11,410,188.16	11,410,188.16	337,800,901.24	ESTOS RECURSOS SE ENCUENTRAN DEBIDAMENTE FORMALIZADOS EN LAS REGLAS DE OPERACIÓN, CONVENIO ESPECIFICO DE ADHESIÓN Y ANEXOS TÉCNICOS PARA EL OTORGAMIENTO DEL SUBSIDIO A LOS MUNICIPIOS Y EN SU CASO A LOS ESTADOS CUANDO TENGAN A SU CARGO LA FUNCIÓN O LA EJERZAN COORDINADAMENTE, ASÍ COMO EL GOBIERNO DEL DISTRITO FEDERAL.EN ESTA PARTIDA NO SE ASIGNARON RENDIMIENTOS FINANCIEROS.SE ADQUIRIERON 726 ARMAS.LAS CIFRAS SON PRELIMINARES. LAS CIFRAS DEFINITIVAS SE PRESENTARAN EN EL SEGUNDO TRIMESTRE DEL 2015, UNA VEZ QUE SE HAYA ENTREGADO LA CUENTA PUBLICA DEL EJERCICIO FISCAL 2014.
563,158.49	563,158.49	563,158.49	563,158.49	N/A	ESTOS RECURSOS SE ENCUENTRAN DEBIDAMENTE FORMALIZADOS EN LAS REGLAS DE OPERACIÓN, CONVENIO ESPECIFICO DE ADHESIÓN Y ANEXOS TÉCNICOS PARA EL OTORGAMIENTO DEL SUBSIDIO A LOS MUNICIPIOS Y EN SU CASO A LOS ESTADOS CUANDO TENGAN A SU CARGO LA FUNCIÓN O LA EJERZAN COORDINADAMENTE, ASÍ COMO EL GOBIERNO DEL DISTRITO FEDERAL.EN ESTA PARTIDA NO SE ASIGNARON RENDIMIENTOS FINANCIEROSSE ADQUIRIERON 36 ARMAS.LAS CIFRAS SON PRELIMINARES. LAS CIFRAS DEFINITIVAS SE PRESENTARAN EN EL SEGUNDO TRIMESTRE DEL 2015, UNA VEZ QUE SE HAYA ENTREGADO LA CUENTA PUBLICA DEL EJERCICIO FISCAL 2014.
365,093.69	365,093.69	365,093.69	365,093.69	N/A	ESTOS RECURSOS SE ENCUENTRAN DEBIDAMENTE FORMALIZADOS EN LAS REGLAS DE OPERACIÓN, CONVENIO ESPECIFICO DE ADHESIÓN Y ANEXOS TÉCNICOS PARA EL OTORGAMIENTO DEL SUBSIDIO A LOS MUNICIPIOS Y EN SU CASO A LOS ESTADOS CUANDO TENGAN A SU CARGO LA FUNCIÓN O LA EJERZAN COORDINADAMENTE, ASÍ COMO EL GOBIERNO DEL DISTRITO FEDERAL.EN ESTA PARTIDA NO SE ASIGNARON RENDIMIENTOS FINANCIEROSSE ADQUIRIERON 22 ARMAS.LAS CIFRAS SON PRELIMINARES. LAS CIFRAS DEFINITIVAS SE PRESENTARAN EN EL SEGUNDO TRIMESTRE DEL 2015, UNA VEZ QUE SE HAYA ENTREGADO LA CUENTA PUBLICA DEL EJERCICIO FISCAL 2014.

PERIODO: Cuarto Trimestre 2014

					Descripción de Programas Presupuestarios			
Entidad	Municipio	Tipo de Registro	Ciclo de Recurso	Tipo de Recurso	Descripción Ramo	Clave Ramo	Descripción Programa	Clave Programa
Distrito Federal	Milpa Alta	2.- PARTIDA	2014	SUBSIDIOS - 1	GOBERNACIÓN	4	OTORGAMIENTO DE SUBSIDIOS EN MATERIA DE SEGURIDAD PÚBLICA A ENTIDADES FEDERATIVAS, MUNICIPIOS Y EL DISTRITO FEDERAL	U002
Distrito Federal	Cuajimalpa de Morelos	2.- PARTIDA	2014	SUBSIDIOS - 1	GOBERNACIÓN	4	OTORGAMIENTO DE SUBSIDIOS EN MATERIA DE SEGURIDAD PÚBLICA A ENTIDADES FEDERATIVAS, MUNICIPIOS Y EL DISTRITO FEDERAL	U002
Distrito Federal	Coyoacán	2.- PARTIDA	2014	SUBSIDIOS - 1	GOBERNACIÓN	4	OTORGAMIENTO DE SUBSIDIOS EN MATERIA DE SEGURIDAD PÚBLICA A ENTIDADES FEDERATIVAS, MUNICIPIOS Y EL DISTRITO FEDERAL	U002
Distrito Federal	Benito Juárez	2.- PARTIDA	2014	SUBSIDIOS - 1	GOBERNACIÓN	4	OTORGAMIENTO DE SUBSIDIOS EN MATERIA DE SEGURIDAD PÚBLICA A ENTIDADES FEDERATIVAS, MUNICIPIOS Y EL DISTRITO FEDERAL	U002
Distrito Federal	Miguel Hidalgo	2.- PARTIDA	2014	SUBSIDIOS - 1	GOBERNACIÓN	4	OTORGAMIENTO DE SUBSIDIOS EN MATERIA DE SEGURIDAD PÚBLICA A ENTIDADES FEDERATIVAS, MUNICIPIOS Y EL DISTRITO FEDERAL	U002
Distrito Federal	Iztacalco	2.- PARTIDA	2014	SUBSIDIOS - 1	GOBERNACIÓN	4	OTORGAMIENTO DE SUBSIDIOS EN MATERIA DE SEGURIDAD PÚBLICA A ENTIDADES FEDERATIVAS, MUNICIPIOS Y EL DISTRITO FEDERAL	U002
Distrito Federal	Gustavo A. Madero	2.- PARTIDA	2014	SUBSIDIOS - 1	GOBERNACIÓN	4	OTORGAMIENTO DE SUBSIDIOS EN MATERIA DE SEGURIDAD PÚBLICA A ENTIDADES FEDERATIVAS, MUNICIPIOS Y EL DISTRITO FEDERAL	U002

				PARTIDA				
Programa Fondo Convenio - Específico	Dependencia Ejecutora	Rendimiento Financiero	Reintegro	Tipo de Gasto	Partida	Aprobado	Modificado	Recaudado (Ministrado)
PROFESIONALIZACION DE LAS INSTITUCIONES DE SEGURIDAD PUBLICA	SECRETARIA DE SEGURIDAD PUBLICA DEL DISTRITO FEDERAL			2 - GASTO DE INVERSIÓN	551 - EQUIPO DE DEFENSA Y SEGURIDAD	378,725.12	378,725.12	378,725.12
PROFESIONALIZACION DE LAS INSTITUCIONES DE SEGURIDAD PUBLICA	SECRETARIA DE SEGURIDAD PUBLICA DEL DISTRITO FEDERAL			2 - GASTO DE INVERSIÓN	551 - EQUIPO DE DEFENSA Y SEGURIDAD	366,718.26	366,718.26	366,718.26
PROFESIONALIZACION DE LAS INSTITUCIONES DE SEGURIDAD PUBLICA	SECRETARIA DE SEGURIDAD PUBLICA DEL DISTRITO FEDERAL			2 - GASTO DE INVERSIÓN	551 - EQUIPO DE DEFENSA Y SEGURIDAD	697,415.94	697,415.94	697,415.94
PROFESIONALIZACION DE LAS INSTITUCIONES DE SEGURIDAD PUBLICA	SECRETARIA DE SEGURIDAD PUBLICA DEL DISTRITO FEDERAL			2 - GASTO DE INVERSIÓN	551 - EQUIPO DE DEFENSA Y SEGURIDAD	628,121.98	628,121.98	628,121.98
PROFESIONALIZACION DE LAS INSTITUCIONES DE SEGURIDAD PUBLICA	SECRETARIA DE SEGURIDAD PUBLICA DEL DISTRITO FEDERAL			2 - GASTO DE INVERSIÓN	551 - EQUIPO DE DEFENSA Y SEGURIDAD	544,073.96	544,073.96	544,073.96
PROFESIONALIZACION DE LAS INSTITUCIONES DE SEGURIDAD PUBLICA	SECRETARIA DE SEGURIDAD PUBLICA DEL DISTRITO FEDERAL			2 - GASTO DE INVERSIÓN	551 - EQUIPO DE DEFENSA Y SEGURIDAD	735,319.15	735,319.15	735,319.15
PROFESIONALIZACION DE LAS INSTITUCIONES DE SEGURIDAD PUBLICA	SECRETARIA DE SEGURIDAD PUBLICA DEL DISTRITO FEDERAL			2 - GASTO DE INVERSIÓN	551 - EQUIPO DE DEFENSA Y SEGURIDAD	1,768,927.17	1,768,927.17	1,768,927.17

AVANCE FINANCIERO					OBSERVACIONES
Comprometido	Devengado	Ejercido	Pagado	Pagado SHCP	
336,098.07	336,098.07	336,098.07	336,098.07	N/A	ESTOS RECURSOS SE ENCUENTRAN DEBIDAMENTE FORMALIZADOS EN LAS REGLAS DE OPERACIÓN, CONVENIO ESPECIFICO DE ADHESIÓN Y ANEXOS TÉCNICOS PARA EL OTORGAMIENTO DEL SUBSIDIO A LOS MUNICIPIOS Y EN SU CASO A LOS ESTADOS CUANDO TENGAN A SU CARGO LA FUNCIÓN O LA EJERZAN COORDINADAMENTE, ASÍ COMO EL GOBIERNO DEL DISTRITO FEDERAL.EN ESTA PARTIDA NO SE ASIGNARON RENDIMIENTOS FINANCIEROSSE ADQUIRIERON 22 ARMAS.LAS CIFRAS SON PRELIMINARES. LAS CIFRAS DEFINITIVAS SE PRESENTARAN EN EL SEGUNDO TRIMESTRE DEL 2015, UNA VEZ QUE SE HAYA ENTREGADO LA CUENTA PUBLICA DEL EJERCICIO FISCAL 2014.
326,092.82	326,092.82	326,092.82	326,092.82	N/A	ESTOS RECURSOS SE ENCUENTRAN DEBIDAMENTE FORMALIZADOS EN LAS REGLAS DE OPERACIÓN, CONVENIO ESPECIFICO DE ADHESIÓN Y ANEXOS TÉCNICOS PARA EL OTORGAMIENTO DEL SUBSIDIO A LOS MUNICIPIOS Y EN SU CASO A LOS ESTADOS CUANDO TENGAN A SU CARGO LA FUNCIÓN O LA EJERZAN COORDINADAMENTE, ASÍ COMO EL GOBIERNO DEL DISTRITO FEDERAL.EN ESTA PARTIDA NO SE ASIGNARON RENDIMIENTOS FINANCIEROSSE ADQUIRIERON 21 ARMAS.LAS CIFRAS SON PRELIMINARES. LAS CIFRAS DEFINITIVAS SE PRESENTARAN EN EL SEGUNDO TRIMESTRE DEL 2015, UNA VEZ QUE SE HAYA ENTREGADO LA CUENTA PUBLICA DEL EJERCICIO FISCAL 2014.
622,169.87	622,169.87	622,169.87	622,169.87	N/A	ESTOS RECURSOS SE ENCUENTRAN DEBIDAMENTE FORMALIZADOS EN LAS REGLAS DE OPERACIÓN, CONVENIO ESPECIFICO DE ADHESIÓN Y ANEXOS TÉCNICOS PARA EL OTORGAMIENTO DEL SUBSIDIO A LOS MUNICIPIOS Y EN SU CASO A LOS ESTADOS CUANDO TENGAN A SU CARGO LA FUNCIÓN O LA EJERZAN COORDINADAMENTE, ASÍ COMO EL GOBIERNO DEL DISTRITO FEDERAL.EN ESTA PARTIDA NO SE ASIGNARON RENDIMIENTOS FINANCIEROSSE ADQUIRIERON 39 ARMAS.LAS CIFRAS SON PRELIMINARES. LAS CIFRAS DEFINITIVAS SE PRESENTARAN EN EL SEGUNDO TRIMESTRE DEL 2015, UNA VEZ QUE SE HAYA ENTREGADO LA CUENTA PUBLICA DEL EJERCICIO FISCAL 2014.
554,173.39	554,173.39	554,173.39	554,173.39	N/A	ESTOS RECURSOS SE ENCUENTRAN DEBIDAMENTE FORMALIZADOS EN LAS REGLAS DE OPERACIÓN, CONVENIO ESPECIFICO DE ADHESIÓN Y ANEXOS TÉCNICOS PARA EL OTORGAMIENTO DEL SUBSIDIO A LOS MUNICIPIOS Y EN SU CASO A LOS ESTADOS CUANDO TENGAN A SU CARGO LA FUNCIÓN O LA EJERZAN COORDINADAMENTE, ASÍ COMO EL GOBIERNO DEL DISTRITO FEDERAL.EN ESTA PARTIDA NO SE ASIGNARON RENDIMIENTOS FINANCIEROS. SE ADQUIRIERON 38 ARMAS.LAS CIFRAS SON PRELIMINARES. LAS CIFRAS DEFINITIVAS SE PRESENTARAN EN EL SEGUNDO TRIMESTRE DEL 2015, UNA VEZ QUE SE HAYA ENTREGADO LA CUENTA PUBLICA DEL EJERCICIO FISCAL 2014.
484,136.60	484,136.60	484,136.60	484,136.60	N/A	ESTOS RECURSOS SE ENCUENTRAN DEBIDAMENTE FORMALIZADOS EN LAS REGLAS DE OPERACIÓN, CONVENIO ESPECIFICO DE ADHESIÓN Y ANEXOS TÉCNICOS PARA EL OTORGAMIENTO DEL SUBSIDIO A LOS MUNICIPIOS Y EN SU CASO A LOS ESTADOS CUANDO TENGAN A SU CARGO LA FUNCIÓN O LA EJERZAN COORDINADAMENTE, ASÍ COMO EL GOBIERNO DEL DISTRITO FEDERAL.EN ESTA PARTIDA NO SE ASIGNARON RENDIMIENTOS FINANCIEROSSE ADQUIRIERON 31 ARMAS.LAS CIFRAS SON PRELIMINARES. LAS CIFRAS DEFINITIVAS SE PRESENTARAN EN EL SEGUNDO TRIMESTRE DEL 2015, UNA VEZ QUE SE HAYA ENTREGADO LA CUENTA PUBLICA DEL EJERCICIO FISCAL 2014.
669,135.69	669,135.69	669,135.69	669,135.69	N/A	ESTOS RECURSOS SE ENCUENTRAN DEBIDAMENTE FORMALIZADOS EN LAS REGLAS DE OPERACIÓN, CONVENIO ESPECIFICO DE ADHESIÓN Y ANEXOS TÉCNICOS PARA EL OTORGAMIENTO DEL SUBSIDIO A LOS MUNICIPIOS Y EN SU CASO A LOS ESTADOS CUANDO TENGAN A SU CARGO LA FUNCIÓN O LA EJERZAN COORDINADAMENTE, ASÍ COMO EL GOBIERNO DEL DISTRITO FEDERAL.EN ESTA PARTIDA NO SE ASIGNARON RENDIMIENTOS FINANCIEROSSE ADQUIRIERON 35 ARMAS.LAS CIFRAS SON PRELIMINARES. LAS CIFRAS DEFINITIVAS SE PRESENTARAN EN EL SEGUNDO TRIMESTRE DEL 2015, UNA VEZ QUE SE HAYA ENTREGADO LA CUENTA PUBLICA DEL EJERCICIO FISCAL 2014.
1,571,452.70	1,571,452.70	1,571,452.70	1,571,452.70	N/A	ESTOS RECURSOS SE ENCUENTRAN DEBIDAMENTE FORMALIZADOS EN LAS REGLAS DE OPERACIÓN, CONVENIO ESPECIFICO DE ADHESIÓN Y ANEXOS TÉCNICOS PARA EL OTORGAMIENTO DEL SUBSIDIO A LOS MUNICIPIOS Y EN SU CASO A LOS ESTADOS CUANDO TENGAN A SU CARGO LA FUNCIÓN O LA EJERZAN COORDINADAMENTE, ASÍ COMO EL GOBIERNO DEL DISTRITO FEDERAL.EN ESTA PARTIDA NO SE ASIGNARON RENDIMIENTOS FINANCIEROSSE ADQUIRIERON 102 ARMAS.LAS CIFRAS SON PRELIMINARES. LAS CIFRAS DEFINITIVAS SE PRESENTARAN EN EL SEGUNDO TRIMESTRE DEL 2015, UNA VEZ QUE SE HAYA ENTREGADO LA CUENTA PUBLICA DEL EJERCICIO FISCAL 2014.

PERIODO: Cuarto Trimestre 2014

						Descripción de Programas Presupuestarios		
Entidad	Municipio	Tipo de Registro	Ciclo de Recurso	Tipo de Recurso	Descripción Ramo	Clave Ramo	Descripción Programa	Clave Programa
Distrito Federal	Cuauhtémoc	2.- PARTIDA	2014	SUBSIDIOS - 1	GOBERNACIÓN	4	OTORGAMIENTO DE SUBSIDIOS EN MATERIA DE SEGURIDAD PÚBLICA A ENTIDADES FEDERATIVAS, MUNICIPIOS Y EL DISTRITO FEDERAL	U002
Distrito Federal	Xochimilco	2.- PARTIDA	2014	SUBSIDIOS - 1	GOBERNACIÓN	4	OTORGAMIENTO DE SUBSIDIOS EN MATERIA DE SEGURIDAD PÚBLICA A ENTIDADES FEDERATIVAS, MUNICIPIOS Y EL DISTRITO FEDERAL	U002
Distrito Federal	Venustiano Carranza	2.- PARTIDA	2014	SUBSIDIOS - 1	GOBERNACIÓN	4	OTORGAMIENTO DE SUBSIDIOS EN MATERIA DE SEGURIDAD PÚBLICA A ENTIDADES FEDERATIVAS, MUNICIPIOS Y EL DISTRITO FEDERAL	U002
Distrito Federal	Iztapalapa	2.- PARTIDA	2014	SUBSIDIOS - 1	GOBERNACIÓN	4	OTORGAMIENTO DE SUBSIDIOS EN MATERIA DE SEGURIDAD PÚBLICA A ENTIDADES FEDERATIVAS, MUNICIPIOS Y EL DISTRITO FEDERAL	U002
Distrito Federal	Gobierno de la Entidad	2.- PARTIDA	2014	SUBSIDIOS - 1	GOBERNACIÓN	4	OTORGAMIENTO DE SUBSIDIOS EN MATERIA DE SEGURIDAD PÚBLICA A ENTIDADES FEDERATIVAS, MUNICIPIOS Y EL DISTRITO FEDERAL	U002
Distrito Federal	Tlalpan	2.- PARTIDA	2014	SUBSIDIOS - 1	GOBERNACIÓN	4	OTORGAMIENTO DE SUBSIDIOS EN MATERIA DE SEGURIDAD PÚBLICA A ENTIDADES FEDERATIVAS, MUNICIPIOS Y EL DISTRITO FEDERAL	U002
Distrito Federal	Tláhuac	2.- PARTIDA	2014	SUBSIDIOS - 1	GOBERNACIÓN	4	OTORGAMIENTO DE SUBSIDIOS EN MATERIA DE SEGURIDAD PÚBLICA A ENTIDADES FEDERATIVAS, MUNICIPIOS Y EL DISTRITO FEDERAL	U002

				PARTIDA				
Programa Fondo Convenio - Específico	Dependencia Ejecutora	Rendimiento Financiero	Reintegro	Tipo de Gasto	Partida	Aprobado	Modificado	Recaudado (Ministrado)
PROFESIONALIZACION DE LAS INSTITUCIONES DE SEGURIDAD PUBLICA	SECRETARIA DE SEGURIDAD PUBLICA DEL DISTRITO FEDERAL			2 - GASTO DE INVERSIÓN	622 - EDIFICACIÓN NO HABITACIONAL	12,000,000.00	12,000,000.00	12,000,000.00
PROFESIONALIZACION DE LAS INSTITUCIONES DE SEGURIDAD PUBLICA	SECRETARIA DE SEGURIDAD PUBLICA DEL DISTRITO FEDERAL			2 - GASTO DE INVERSIÓN	622 - EDIFICACIÓN NO HABITACIONAL	999,996.77	999,996.77	999,996.77
PROFESIONALIZACION DE LAS INSTITUCIONES DE SEGURIDAD PUBLICA	SECRETARIA DE SEGURIDAD PUBLICA DEL DISTRITO FEDERAL			2 - GASTO DE INVERSIÓN	622 - EDIFICACIÓN NO HABITACIONAL	2,000,017.46	2,000,017.46	2,000,017.46
PROFESIONALIZACION DE LAS INSTITUCIONES DE SEGURIDAD PUBLICA	SECRETARIA DE SEGURIDAD PUBLICA DEL DISTRITO FEDERAL			2 - GASTO DE INVERSIÓN	622 - EDIFICACIÓN NO HABITACIONAL	1,999,915.48	1,999,915.48	1,999,915.48
PROFESIONALIZACION DE LAS INSTITUCIONES DE SEGURIDAD PUBLICA	SECRETARIA DE SEGURIDAD PUBLICA DEL DISTRITO FEDERAL			2 - GASTO DE INVERSIÓN	622 - EDIFICACIÓN NO HABITACIONAL	40,000,039.67	40,000,039.67	40,000,039.67
PROFESIONALIZACION DE LAS INSTITUCIONES DE SEGURIDAD PUBLICA	SECRETARIA DE SEGURIDAD PUBLICA DEL DISTRITO FEDERAL			2 - GASTO DE INVERSIÓN	622 - EDIFICACIÓN NO HABITACIONAL	500,061.60	500,061.60	500,061.60
PROFESIONALIZACION DE LAS INSTITUCIONES DE SEGURIDAD PUBLICA	SECRETARIA DE SEGURIDAD PUBLICA DEL DISTRITO FEDERAL			2 - GASTO DE INVERSIÓN	622 - EDIFICACIÓN NO HABITACIONAL	2,500,000.00	2,500,000.00	2,500,000.00

AVANCE FINANCIERO					OBSERVACIONES
Comprometido	Devengado	Ejercido	Pagado	Pagado SHCP	
10,863,211.93	10,863,211.93	10,863,211.93	10,863,211.93	N/A	ESTOS RECURSOS SE ENCUENTRAN DEBIDAMENTE FORMALIZADOS EN LAS REGLAS DE OPERACIÓN, CONVENIO ESPECIFICO DE ADHESIÓN Y ANEXOS TÉCNICOS PARA EL OTORGAMIENTO DEL SUBSIDIO A LOS MUNICIPIOS Y EN SU CASO A LOS ESTADOS CUANDO TENGAN A SU CARGO LA FUNCIÓN O LA EJERZAN COORDINADAMENTE, ASÍ COMO EL GOBIERNO DEL DISTRITO FEDERAL.EN ESTA PARTIDA NO SE ASIGNARON RENDIMIENTOS FINANCIEROSSE ESTÁN LLEVANDO A CABO MEJORAS A DOS INSTALACIONES DE ESTA SECRETARÍA.LAS CIFRAS SON PRELIMINARES. LAS CIFRAS DEFINITIVAS SE PRESENTARAN EN EL SEGUNDO TRIMESTRE DEL 2015, UNA VEZ QUE SE HAYA ENTREGADO LA CUENTA PUBLICA DEL EJERCICIO FISCAL 2014.
464,929.98	464,929.98	464,929.98	464,929.98	N/A	ESTOS RECURSOS SE ENCUENTRAN DEBIDAMENTE FORMALIZADOS EN LAS REGLAS DE OPERACIÓN, CONVENIO ESPECIFICO DE ADHESIÓN Y ANEXOS TÉCNICOS PARA EL OTORGAMIENTO DEL SUBSIDIO A LOS MUNICIPIOS Y EN SU CASO A LOS ESTADOS CUANDO TENGAN A SU CARGO LA FUNCIÓN O LA EJERZAN COORDINADAMENTE, ASÍ COMO EL GOBIERNO DEL DISTRITO FEDERAL.EN ESTA PARTIDA NO SE ASIGNARON RENDIMIENTOS FINANCIEROSE LLEVA A CABO MEJORAS A UNA INSTALACION DE ESTA SECRETARIA.LAS CIFRAS SON PRELIMINARES. LAS CIFRAS DEFINITIVAS SE PRESENTARAN EN EL SEGUNDO TRIMESTRE DEL 2015, UNA VEZ QUE SE HAYA ENTREGADO LA CUENTA PUBLICA DEL EJERCICIO FISCAL 2014.
1,994,232.26	1,994,232.26	1,994,232.26	1,994,232.26	N/A	ESTOS RECURSOS SE ENCUENTRAN DEBIDAMENTE FORMALIZADOS EN LAS REGLAS DE OPERACIÓN, CONVENIO ESPECIFICO DE ADHESIÓN Y ANEXOS TÉCNICOS PARA EL OTORGAMIENTO DEL SUBSIDIO A LOS MUNICIPIOS Y EN SU CASO A LOS ESTADOS CUANDO TENGAN A SU CARGO LA FUNCIÓN O LA EJERZAN COORDINADAMENTE, ASÍ COMO EL GOBIERNO DEL DISTRITO FEDERAL.EN ESTA PARTIDA NO SE ASIGNARON RENDIMIENTOS FINANCIERO.SE LLEVA A CABO MEJORAS A DOS INSTALACIONES DE ESTA SECRETARIA.LAS CIFRAS SON PRELIMINARES. LAS CIFRAS DEFINITIVAS SE PRESENTARAN EN EL SEGUNDO TRIMESTRE DEL 2015, UNA VEZ QUE SE HAYA ENTREGADO LA CUENTA PUBLICA DEL EJERCICIO FISCAL 2014.
1,972,481.21	1,972,481.21	1,972,481.21	1,972,481.21	N/A	ESTOS RECURSOS SE ENCUENTRAN DEBIDAMENTE FORMALIZADOS EN LAS REGLAS DE OPERACIÓN, CONVENIO ESPECIFICO DE ADHESIÓN Y ANEXOS TÉCNICOS PARA EL OTORGAMIENTO DEL SUBSIDIO A LOS MUNICIPIOS Y EN SU CASO A LOS ESTADOS CUANDO TENGAN A SU CARGO LA FUNCIÓN O LA EJERZAN COORDINADAMENTE, ASÍ COMO EL GOBIERNO DEL DISTRITO FEDERAL.EN ESTA PARTIDA NO SE ASIGNARON RENDIMIENTOS FINANCIEROSSE ESTA LLEVANDO A CABO MEJORAS A UNA INSTALACIONES DE ESTA SECRETARÍA.LAS CIFRAS SON PRELIMINARES. LAS CIFRAS DEFINITIVAS SE PRESENTARAN EN EL SEGUNDO TRIMESTRE DEL 2015, UNA VEZ QUE SE HAYA ENTREGADO LA CUENTA PUBLICA DEL EJERCICIO FISCAL 2014.
35,216,072.91	35,216,072.91	35,216,072.91	35,216,072.91	337,800,901.24	ESTOS RECURSOS SE ENCUENTRAN DEBIDAMENTE FORMALIZADOS EN LAS REGLAS DE OPERACIÓN, CONVENIO ESPECIFICO DE ADHESIÓN Y ANEXOS TÉCNICOS PARA EL OTORGAMIENTO DEL SUBSIDIO A LOS MUNICIPIOS Y EN SU CASO A LOS ESTADOS CUANDO TENGAN A SU CARGO LA FUNCIÓN O LA EJERZAN COORDINADAMENTE, ASÍ COMO EL GOBIERNO DEL DISTRITO FEDERAL.EN ESTA PARTIDA NO SE ASIGNARON RENDIMIENTOS FINANCIEROS.SE LLEVA A CABO REMODELACIONES A DIECISIETE INMUEBLES DE ESTA SECRETARÍA.LAS CIFRAS SON PRELIMINARES. LAS CIFRAS DEFINITIVAS SE PRESENTARAN EN EL SEGUNDO TRIMESTRE DEL 2015, UNA VEZ QUE SE HAYA ENTREGADO LA CUENTA PUBLICA DEL EJERCICIO FISCAL 2014.
459,441.64	459,441.64	459,441.64	459,441.64	N/A	ESTOS RECURSOS SE ENCUENTRAN DEBIDAMENTE FORMALIZADOS EN LAS REGLAS DE OPERACIÓN, CONVENIO ESPECIFICO DE ADHESIÓN Y ANEXOS TÉCNICOS PARA EL OTORGAMIENTO DEL SUBSIDIO A LOS MUNICIPIOS Y EN SU CASO A LOS ESTADOS CUANDO TENGAN A SU CARGO LA FUNCIÓN O LA EJERZAN COORDINADAMENTE, ASÍ COMO EL GOBIERNO DEL DISTRITO FEDERAL.EN ESTA PARTIDA NO SE ASIGNARON RENDIMIENTOS FINANCIEROSE LLEVA A CABO MEJORAS A UNA INSTALACION DE ESTA SECRETARIA.LAS CIFRAS SON PRELIMINARES. LAS CIFRAS DEFINITIVAS SE PRESENTARAN EN EL SEGUNDO TRIMESTRE DEL 2015, UNA VEZ QUE SE HAYA ENTREGADO LA CUENTA PUBLICA DEL EJERCICIO FISCAL 2014.
2,496,680.70	2,496,680.70	2,496,680.70	2,496,680.70	N/A	ESTOS RECURSOS SE ENCUENTRAN DEBIDAMENTE FORMALIZADOS EN LAS REGLAS DE OPERACIÓN, CONVENIO ESPECIFICO DE ADHESIÓN Y ANEXOS TÉCNICOS PARA EL OTORGAMIENTO DEL SUBSIDIO A LOS MUNICIPIOS Y EN SU CASO A LOS ESTADOS CUANDO TENGAN A SU CARGO LA FUNCIÓN O LA EJERZAN COORDINADAMENTE, ASÍ COMO EL GOBIERNO DEL DISTRITO FEDERAL.EN ESTA PARTIDA NO SE ASIGNARON RENDIMIENTOS FINANCIEROSSE ESTAN LLEVANDO A CABO MEJORAS A UNA INSTALACION DE ESTA SECRETARIA.LAS CIFRAS SON PRELIMINARES. LAS CIFRAS DEFINITIVAS SE PRESENTARAN EN EL SEGUNDO TRIMESTRE DEL 2015, UNA VEZ QUE SE HAYA ENTREGADO LA CUENTA PUBLICA DEL EJERCICIO FISCAL 2014.

PERIODO: Cuarto Trimestre 2014

					Descripción de Programas Presupuestarios			
Entidad	Municipio	Tipo de Registro	Ciclo de Recurso	Tipo de Recurso	Descripción Ramo	Clave Ramo	Descripción Programa	Clave Programa
Distrito Federal	Coyoacán	2.- PARTIDA	2014	SUBSIDIOS - 1	GOBERNACIÓN	4	OTORGAMIENTO DE SUBSIDIOS EN MATERIA DE SEGURIDAD PÚBLICA A ENTIDADES FEDERATIVAS, MUNICIPIOS Y EL DISTRITO FEDERAL	U002
Distrito Federal	Miguel Hidalgo	2.- PARTIDA	2014	SUBSIDIOS - 1	GOBERNACIÓN	4	OTORGAMIENTO DE SUBSIDIOS EN MATERIA DE SEGURIDAD PÚBLICA A ENTIDADES FEDERATIVAS, MUNICIPIOS Y EL DISTRITO FEDERAL	U002
Distrito Federal	Gustavo A. Madero	2.- PARTIDA	2014	SUBSIDIOS - 1	GOBERNACIÓN	4	OTORGAMIENTO DE SUBSIDIOS EN MATERIA DE SEGURIDAD PÚBLICA A ENTIDADES FEDERATIVAS, MUNICIPIOS Y EL DISTRITO FEDERAL	U002
Distrito Federal	Gobierno de la Entidad	1.- PROGRAMA PRESUPUESTARIO	2014	SUBSIDIOS - 1	GOBERNACIÓN	4	OTORGAMIENTO DE SUBSIDIOS EN MATERIA DE SEGURIDAD PÚBLICA A ENTIDADES FEDERATIVAS, MUNICIPIOS Y EL DISTRITO FEDERAL	U002
Distrito Federal	Gobierno de la Entidad	2.- PARTIDA	2014	SUBSIDIOS - 1	GOBERNACIÓN	4	OTORGAMIENTO DE SUBSIDIOS EN MATERIA DE SEGURIDAD PÚBLICA A ENTIDADES FEDERATIVAS, MUNICIPIOS Y EL DISTRITO FEDERAL	U002
Distrito Federal	Cuajimalpa de Morelos	1.- PROGRAMA PRESUPUESTARIO	2014	SUBSIDIOS - 1	GOBERNACIÓN	4	OTORGAMIENTO DE SUBSIDIOS EN MATERIA DE SEGURIDAD PÚBLICA A ENTIDADES FEDERATIVAS, MUNICIPIOS Y EL DISTRITO FEDERAL	U002
Distrito Federal	Gobierno de la Entidad	1.- PROGRAMA PRESUPUESTARIO	2014	SUBSIDIOS - 1	GOBERNACIÓN	4	OTORGAMIENTO DE SUBSIDIOS EN MATERIA DE SEGURIDAD PÚBLICA A ENTIDADES FEDERATIVAS, MUNICIPIOS Y EL DISTRITO FEDERAL	U002
Distrito Federal	Cuajimalpa de Morelos	2.- PARTIDA	2014	SUBSIDIOS - 1	GOBERNACIÓN	4	OTORGAMIENTO DE SUBSIDIOS EN MATERIA DE SEGURIDAD PÚBLICA A ENTIDADES FEDERATIVAS, MUNICIPIOS Y EL DISTRITO FEDERAL	U002
Distrito Federal	Gobierno de la Entidad	2.- PARTIDA	2014	SUBSIDIOS - 1	GOBERNACIÓN	4	OTORGAMIENTO DE SUBSIDIOS EN MATERIA DE SEGURIDAD PÚBLICA A ENTIDADES FEDERATIVAS, MUNICIPIOS Y EL DISTRITO FEDERAL	U002

				PARTIDA				
Programa Fondo Convenio - Específico	Dependencia Ejecutora	Rendimiento Financiero	Reintegro	Tipo de Gasto	Partida	Aprobado	Modificado	Recaudado (Ministrado)
PROFESIONALIZACION DE LAS INSTITUCIONES DE SEGURIDAD PUBLICA	SECRETARIA DE SEGURIDAD PUBLICA DEL DISTRITO FEDERAL			2 - GASTO DE INVERSIÓN	622 - EDIFICACIÓN NO HABITACIONAL	1,500,002.05	1,500,002.05	1,500,002.05
PROFESIONALIZACION DE LAS INSTITUCIONES DE SEGURIDAD PUBLICA	SECRETARIA DE SEGURIDAD PUBLICA DEL DISTRITO FEDERAL			2 - GASTO DE INVERSIÓN	622 - EDIFICACIÓN NO HABITACIONAL	2,500,054.17	2,500,054.17	2,500,054.17
PROFESIONALIZACION DE LAS INSTITUCIONES DE SEGURIDAD PUBLICA	SECRETARIA DE SEGURIDAD PUBLICA DEL DISTRITO FEDERAL			2 - GASTO DE INVERSIÓN	622 - EDIFICACIÓN NO HABITACIONAL	11,999,988.38	11,999,988.38	11,999,988.38
SUBSEMUN	4 DELEGACI¿N IZTACALCO	$0	$0		TOTAL DEL PROGRAMA PRESUPUESTARIO	2,392,812.00	2,747,330.80	2,747,330.80
SUBSEMUN	4 DELEGACI¿N IZTACALCO			1 - GASTO CORRIENTE	337 - SERVICIOS DE PROTECCIÓN Y SEGURIDAD	2,392,812.00	2,747,330.80	2,747,330.80
SUBSEMUN	4DELEGACI¿N CUAJIMALPA DE MORELOS?.	$0	$0		TOTAL DEL PROGRAMA PRESUPUESTARIO	1,575,000.00	2,007,455.40	2,007,455.40
SUBSEMUN	4DELEGACI¿N CUAJIMALPA DE MORELOS?.	$0	$0		TOTAL DEL PROGRAMA PRESUPUESTARIO	1,575,000.00	2,007,455.40	2,007,455.40
SUBSEMUN	4DELEGACI¿N CUAJIMALPA DE MORELOS?.			1 - GASTO CORRIENTE	337 - SERVICIOS DE PROTECCIÓN Y SEGURIDAD	1,575,000.00	2,007,455.40	2,007,455.40
SUBSEMUN	4DELEGACI¿N CUAJIMALPA DE MORELOS?.			1 - GASTO CORRIENTE	337 - SERVICIOS DE PROTECCIÓN Y SEGURIDAD	1,575,000.00	2,007,455.40	2,007,455.40

AVANCE FINANCIERO					OBSERVACIONES
Comprometido	Devengado	Ejercido	Pagado	Pagado SHCP	
1,316,398.99	1,316,398.99	1,316,398.99	1,316,398.99	N/A	ESTOS RECURSOS SE ENCUENTRAN DEBIDAMENTE FORMALIZADOS EN LAS REGLAS DE OPERACIÓN, CONVENIO ESPECIFICO DE ADHESIÓN Y ANEXOS TÉCNICOS PARA EL OTORGAMIENTO DEL SUBSIDIO A LOS MUNICIPIOS Y EN SU CASO A LOS ESTADOS CUANDO TENGAN A SU CARGO LA FUNCIÓN O LA EJERZAN COORDINADAMENTE, ASÍ COMO EL GOBIERNO DEL DISTRITO FEDERAL.EN ESTA PARTIDA NO SE ASIGNARON RENDIMIENTOS FINANCIEROS.SE ESTAN LLEVANDO A CABO REMODELACIONES A TRES INMUEBLES DE ESTA SECRETARÍA.LAS CIFRAS SON PRELIMINARES. LAS CIFRAS DEFINITIVAS SE PRESENTARAN EN EL SEGUNDO TRIMESTRE DEL 2015, UNA VEZ QUE SE HAYA ENTREGADO LA CUENTA PUBLICA DEL EJERCICIO FISCAL 2014.
2,239,298.60	2,239,298.60	2,239,298.60	2,239,298.60	N/A	ESTOS RECURSOS SE ENCUENTRAN DEBIDAMENTE FORMALIZADOS EN LAS REGLAS DE OPERACIÓN, CONVENIO ESPECIFICO DE ADHESIÓN Y ANEXOS TÉCNICOS PARA EL OTORGAMIENTO DEL SUBSIDIO A LOS MUNICIPIOS Y EN SU CASO A LOS ESTADOS CUANDO TENGAN A SU CARGO LA FUNCIÓN O LA EJERZAN COORDINADAMENTE, ASÍ COMO EL GOBIERNO DEL DISTRITO FEDERAL.EN ESTA PARTIDA NO SE ASIGNARON RENDIMIENTOS FINANCIEROSSE ESTÁN LLEVANDO A CABO MEJORAS A TRES INSTALACIONES DE ESTA SECRETARÍA.LAS CIFRAS SON PRELIMINARES. LAS CIFRAS DEFINITIVAS SE PRESENTARAN EN EL SEGUNDO TRIMESTRE DEL 2015, UNA VEZ QUE SE HAYA ENTREGADO LA CUENTA PUBLICA DEL EJERCICIO FISCAL 2014.
11,934,565.86	11,934,565.86	11,934,565.86	11,934,565.86	N/A	ESTOS RECURSOS SE ENCUENTRAN DEBIDAMENTE FORMALIZADOS EN LAS REGLAS DE OPERACIÓN, CONVENIO ESPECIFICO DE ADHESIÓN Y ANEXOS TÉCNICOS PARA EL OTORGAMIENTO DEL SUBSIDIO A LOS MUNICIPIOS Y EN SU CASO A LOS ESTADOS CUANDO TENGAN A SU CARGO LA FUNCIÓN O LA EJERZAN COORDINADAMENTE, ASÍ COMO EL GOBIERNO DEL DISTRITO FEDERAL.EN ESTA PARTIDA NO SE ASIGNARON RENDIMIENTOS FINANCIEROSSE ESTÁN LLEVANDO A CABO MEJORAS A DOS INSTALACIONES DE ESTA SECRETARÍA.LAS CIFRAS SON PRELIMINARES. LAS CIFRAS DEFINITIVAS SE PRESENTARAN EN EL SEGUNDO TRIMESTRE DEL 2015, UNA VEZ QUE SE HAYA ENTREGADO LA CUENTA PUBLICA DEL EJERCICIO FISCAL 2014.
2,747,330.80	2,747,330.12	2,747,330.12	-	337,800,901.24	
2,747,330.80	2,747,330.12	2,747,330.12	-	337,800,901.24	. Estas cifras son preliminares las definitivas se reportaran en Cuenta Pública
2,007,455.40	1,499,999.94	1,499,999.94	1,499,999.94	N/A	
2,007,455.40	1,499,999.94	1,499,999.94	1,499,999.94	337,800,901.24	
2,007,455.40	1,499,999.94	1,499,999.94	1,499,999.94	N/A	Cifras preliminares, las definitivas se reportaran en Cuenta Pública
2,007,455.40	1,499,999.94	1,499,999.94	1,499,999.94	337,800,901.24	Cifras preliminares, las definitivas se reportaran en Cuenta Pública

PERIODO: Cuarto Trimestre 2014

							Descripción de Programas Presupuestarios	
Entidad	Municipio	Tipo de Registro	Ciclo de Recurso	Tipo de Recurso	Descripción Ramo	Clave Ramo	Descripción Programa	Clave Programa
Distrito Federal	Cuauhtémoc	1.- PROGRAMA PRESUPUESTARIO	2014	APORTACIONES FEDERALES - 2	GOBERNACIÓN	4	OTORGAMIENTO DE SUBSIDIOS EN MATERIA DE SEGURIDAD PÚBLICA A ENTIDADES FEDERATIVAS, MUNICIPIOS Y EL DISTRITO FEDERAL	U002
Distrito Federal	Cuauhtémoc	2.- PARTIDA	2014	APORTACIONES FEDERALES - 2	GOBERNACIÓN	4	OTORGAMIENTO DE SUBSIDIOS EN MATERIA DE SEGURIDAD PÚBLICA A ENTIDADES FEDERATIVAS, MUNICIPIOS Y EL DISTRITO FEDERAL	U002
Distrito Federal	Cuauhtémoc	2.- PARTIDA	2014	APORTACIONES FEDERALES - 2	GOBERNACIÓN	4	OTORGAMIENTO DE SUBSIDIOS EN MATERIA DE SEGURIDAD PÚBLICA A ENTIDADES FEDERATIVAS, MUNICIPIOS Y EL DISTRITO FEDERAL	U002
Distrito Federal	Gustavo A. Madero	1.- PROGRAMA PRESUPUESTARIO	2014	SUBSIDIOS - 1	GOBERNACIÓN	4	OTORGAMIENTO DE SUBSIDIOS EN MATERIA DE SEGURIDAD PÚBLICA A ENTIDADES FEDERATIVAS, MUNICIPIOS Y EL DISTRITO FEDERAL	U002
Distrito Federal	Gobierno de la Entidad	1.- PROGRAMA PRESUPUESTARIO	2014	SUBSIDIOS - 1	GOBERNACIÓN	4	OTORGAMIENTO DE SUBSIDIOS EN MATERIA DE SEGURIDAD PÚBLICA A ENTIDADES FEDERATIVAS, MUNICIPIOS Y EL DISTRITO FEDERAL	U002
Distrito Federal	Gustavo A. Madero	2.- PARTIDA	2014	SUBSIDIOS - 1	GOBERNACIÓN	4	OTORGAMIENTO DE SUBSIDIOS EN MATERIA DE SEGURIDAD PÚBLICA A ENTIDADES FEDERATIVAS, MUNICIPIOS Y EL DISTRITO FEDERAL	U002
Distrito Federal	Gobierno de la Entidad	2.- PARTIDA	2014	SUBSIDIOS - 1	GOBERNACIÓN	4	OTORGAMIENTO DE SUBSIDIOS EN MATERIA DE SEGURIDAD PÚBLICA A ENTIDADES FEDERATIVAS, MUNICIPIOS Y EL DISTRITO FEDERAL	U002
Distrito Federal	Gustavo A. Madero	2.- PARTIDA	2014	SUBSIDIOS - 1	GOBERNACIÓN	4	OTORGAMIENTO DE SUBSIDIOS EN MATERIA DE SEGURIDAD PÚBLICA A ENTIDADES FEDERATIVAS, MUNICIPIOS Y EL DISTRITO FEDERAL	U002
Distrito Federal	Gobierno de la Entidad	2.- PARTIDA	2014	SUBSIDIOS - 1	GOBERNACIÓN	4	OTORGAMIENTO DE SUBSIDIOS EN MATERIA DE SEGURIDAD PÚBLICA A ENTIDADES FEDERATIVAS, MUNICIPIOS Y EL DISTRITO FEDERAL	U002
Distrito Federal	Gustavo A. Madero	2.- PARTIDA	2014	SUBSIDIOS - 1	GOBERNACIÓN	4	OTORGAMIENTO DE SUBSIDIOS EN MATERIA DE SEGURIDAD PÚBLICA A ENTIDADES FEDERATIVAS, MUNICIPIOS Y EL DISTRITO FEDERAL	U002
Distrito Federal	Gobierno de la Entidad	2.- PARTIDA	2014	SUBSIDIOS - 1	GOBERNACIÓN	4	OTORGAMIENTO DE SUBSIDIOS EN MATERIA DE SEGURIDAD PÚBLICA A ENTIDADES FEDERATIVAS, MUNICIPIOS Y EL DISTRITO FEDERAL	U002

				PARTIDA				
Programa Fondo Convenio - Específico	Dependencia Ejecutora	Rendimiento Financiero	Reintegro	Tipo de Gasto	Partida	Aprobado	Modificado	Recaudado (Ministrado)
SUBSEMUN	4DELEGACIÉN CUAUHTÉMOC	$0	$0		TOTAL DEL PROGRAMA PRESUPUESTARIO	4,622,100.00	6,242,067.00	6,242,067.00
SUBSEMUN	4DELEGACIÉN CUAUHTÉMOC			1 - GASTO CORRIENTE	335 - SERVICIOS DE INVESTIGACIÓN CIENTÍFICA Y DESARROLLO	-	6,242,067.00	6,242,067.00
SUBSEMUN	4DELEGACIÉN CUAUHTÉMOC			1 - GASTO CORRIENTE	337 - SERVICIOS DE PROTECCIÓN Y SEGURIDAD	4,622,100.00	-	-
SUBSEMUN	4DELEGACIÉN GUSTAVO A. MADERO	$0	$0		TOTAL DEL PROGRAMA PRESUPUESTARIO	5,596,427.00	9,628,435.00	9,628,435.00
SUBSEMUN	4DELEGACIÉN GUSTAVO A. MADERO	$0	$0		TOTAL DEL PROGRAMA PRESUPUESTARIO	5,596,427.00	9,628,435.00	9,628,435.00
SUBSEMUN	4DELEGACIÉN GUSTAVO A. MADERO			1 - GASTO CORRIENTE	334 - SERVICIOS DE CAPACITACIÓN	-	1,500,000.00	1,500,000.00
SUBSEMUN	4DELEGACIÉN GUSTAVO A. MADERO			1 - GASTO CORRIENTE	334 - SERVICIOS DE CAPACITACIÓN	-	1,500,000.00	1,500,000.00
SUBSEMUN	4DELEGACIÉN GUSTAVO A. MADERO			1 - GASTO CORRIENTE	335 - SERVICIOS DE INVESTIGACIÓN CIENTÍFICA Y DESARROLLO	-	5,000,000.00	5,000,000.00
SUBSEMUN	4DELEGACIÉN GUSTAVO A. MADERO			1 - GASTO CORRIENTE	335 - SERVICIOS DE INVESTIGACIÓN CIENTÍFICA Y DESARROLLO	-	5,000,000.00	5,000,000.00
SUBSEMUN	4DELEGACIÉN GUSTAVO A. MADERO			1 - GASTO CORRIENTE	337 - SERVICIOS DE PROTECCIÓN Y SEGURIDAD	5,596,427.00	-	-
SUBSEMUN	4DELEGACIÉN GUSTAVO A. MADERO			1 - GASTO CORRIENTE	337 - SERVICIOS DE PROTECCIÓN Y SEGURIDAD	5,596,427.00	-	-

AVANCE FINANCIERO					OBSERVACIONES
Comprometido	Devengado	Ejercido	Pagado	Pagado SHCP	
6,242,067.00	5,741,913.98	5,741,913.98	5,741,913.98	N/A	
6,242,067.00	5,741,913.98	5,741,913.98	5,741,913.98	N/A	CIFRAS PRELIMINARES LAS DEFINITIVAS SE PRESENTARÁN EN CUENTA PÚBLICA
-	-	-	-	N/A	CIFRAS PRELIMINARES LAS DEFINITIVAS SE PRESENTARÁN EN CUENTA PÚBLICA
9,628,435.00	9,623,361.16	9,623,361.16	9,623,361.16	N/A	
9,628,435.00	9,623,361.16	9,623,361.16	9,623,361.16	337,800,901.24	
1,500,000.00	1,499,880.00	1,499,880.00	1,499,880.00	N/A	.Cifras preliminares las definitivas se presentaran en Cuenta Pública.
1,500,000.00	1,499,880.00	1,499,880.00	1,499,880.00	337,800,901.24	.Cifras preliminares las definitivas se presentaran en Cuenta Pública.
5,000,000.00	4,999,601.16	4,999,601.16	4,999,601.16	N/A	.Cifras preliminares las definitivas se presentaran en Cuenta Pública.
5,000,000.00	4,999,601.16	4,999,601.16	4,999,601.16	337,800,901.24	.Cifras preliminares las definitivas se presentaran en Cuenta Pública.
-	-	-	-	N/A	.Cifras preliminares las definitivas se presentaran en Cuenta Pública.
-	-	-	-	337,800,901.24	.Cifras preliminares las definitivas se presentaran en Cuenta Pública.

PERIODO: Cuarto Trimestre 2014

					Descripción de Programas Presupuestarios			
Entidad	Municipio	Tipo de Registro	Ciclo de Recurso	Tipo de Recurso	Descripción Ramo	Clave Ramo	Descripción Programa	Clave Programa
Distrito Federal	Gustavo A. Madero	2.- PARTIDA	2014	SUBSIDIOS - 1	GOBERNACIÓN	4	OTORGAMIENTO DE SUBSIDIOS EN MATERIA DE SEGURIDAD PÚBLICA A ENTIDADES FEDERATIVAS, MUNICIPIOS Y EL DISTRITO FEDERAL	U002
Distrito Federal	Gobierno de la Entidad	2.- PARTIDA	2014	SUBSIDIOS - 1	GOBERNACIÓN	4	OTORGAMIENTO DE SUBSIDIOS EN MATERIA DE SEGURIDAD PÚBLICA A ENTIDADES FEDERATIVAS, MUNICIPIOS Y EL DISTRITO FEDERAL	U002
Distrito Federal	Benito Juárez	1.- PROGRAMA PRESUPUESTARIO	2014	SUBSIDIOS - 1	GOBERNACIÓN	4	OTORGAMIENTO DE SUBSIDIOS EN MATERIA DE SEGURIDAD PÚBLICA A ENTIDADES FEDERATIVAS, MUNICIPIOS Y EL DISTRITO FEDERAL	U002
Distrito Federal	Gobierno de la Entidad	1.- PROGRAMA PRESUPUESTARIO	2014	SUBSIDIOS - 1	GOBERNACIÓN	4	OTORGAMIENTO DE SUBSIDIOS EN MATERIA DE SEGURIDAD PÚBLICA A ENTIDADES FEDERATIVAS, MUNICIPIOS Y EL DISTRITO FEDERAL	U002
Distrito Federal	Gobierno de la Entidad	2.- PARTIDA	2014	SUBSIDIOS - 1	GOBERNACIÓN	4	OTORGAMIENTO DE SUBSIDIOS EN MATERIA DE SEGURIDAD PÚBLICA A ENTIDADES FEDERATIVAS, MUNICIPIOS Y EL DISTRITO FEDERAL	U002
Distrito Federal	Benito Juárez	2.- PARTIDA	2014	SUBSIDIOS - 1	GOBERNACIÓN	4	OTORGAMIENTO DE SUBSIDIOS EN MATERIA DE SEGURIDAD PÚBLICA A ENTIDADES FEDERATIVAS, MUNICIPIOS Y EL DISTRITO FEDERAL	U002
Distrito Federal	Gobierno de la Entidad	1.- PROGRAMA PRESUPUESTARIO	2014	SUBSIDIOS - 1	GOBERNACIÓN	4	OTORGAMIENTO DE SUBSIDIOS EN MATERIA DE SEGURIDAD PÚBLICA A ENTIDADES FEDERATIVAS, MUNICIPIOS Y EL DISTRITO FEDERAL	U002
Distrito Federal	Gobierno de la Entidad	2.- PARTIDA	2014	SUBSIDIOS - 1	GOBERNACIÓN	4	OTORGAMIENTO DE SUBSIDIOS EN MATERIA DE SEGURIDAD PÚBLICA A ENTIDADES FEDERATIVAS, MUNICIPIOS Y EL DISTRITO FEDERAL	U002
Distrito Federal	Gobierno de la Entidad	2.- PARTIDA	2014	SUBSIDIOS - 1	GOBERNACIÓN	4	OTORGAMIENTO DE SUBSIDIOS EN MATERIA DE SEGURIDAD PÚBLICA A ENTIDADES FEDERATIVAS, MUNICIPIOS Y EL DISTRITO FEDERAL	U002
Distrito Federal	Gobierno de la Entidad	1.- PROGRAMA PRESUPUESTARIO	2014	SUBSIDIOS - 1	GOBERNACIÓN	4	OTORGAMIENTO DE SUBSIDIOS EN MATERIA DE SEGURIDAD PÚBLICA A ENTIDADES FEDERATIVAS, MUNICIPIOS Y EL DISTRITO FEDERAL	U002
Distrito Federal	Azcapotzalco	1.- PROGRAMA PRESUPUESTARIO	2014	SUBSIDIOS - 1	GOBERNACIÓN	4	OTORGAMIENTO DE SUBSIDIOS EN MATERIA DE SEGURIDAD PÚBLICA A ENTIDADES FEDERATIVAS, MUNICIPIOS Y EL DISTRITO FEDERAL	U002

				PARTIDA				
Programa Fondo Convenio - Específico	Dependencia Ejecutora	Rendimiento Financiero	Reintegro	Tipo de Gasto	Partida	Aprobado	Modificado	Recaudado (Ministrado)
SUBSEMUN	4DELEGACIÉN GUSTAVO A. MADERO			1 - GASTO CORRIENTE	382 - GASTOS DE ORDEN SOCIAL Y CULTURAL	-	3,128,435.00	3,128,435.00
SUBSEMUN	4DELEGACIÉN GUSTAVO A. MADERO			1 - GASTO CORRIENTE	382 - GASTOS DE ORDEN SOCIAL Y CULTURAL	-	3,128,435.00	3,128,435.00
SUBSEMUN	DELEGACION BENITO JUAREZ	$0	$0		TOTAL DEL PROGRAMA PRESUPUESTARIO	2,514,327.00	2,889,749.80	2,889,749.80
SUBSEMUN	DELEGACION BENITO JUAREZ	$0	$0		TOTAL DEL PROGRAMA PRESUPUESTARIO	2,514,327.00	2,889,749.80	2,889,749.80
SUBSEMUN	DELEGACION BENITO JUAREZ			1 - GASTO CORRIENTE	337 - SERVICIOS DE PROTECCIÓN Y SEGURIDAD	2,514,327.00	2,889,749.80	2,889,749.80
SUBSEMUN	DELEGACION BENITO JUAREZ			1 - GASTO CORRIENTE	337 - SERVICIOS DE PROTECCIÓN Y SEGURIDAD	2,514,327.00	2,889,749.80	2,889,749.80
SUBSEMUN	DELEGACION TLALPAN ENTIDAD FEDERATIVA	$0	$24		TOTAL DEL PROGRAMA PRESUPUESTARIO	2,919,806.00	3,356,008.20	3,356,008.20
SUBSEMUN	DELEGACION TLALPAN ENTIDAD FEDERATIVA			1 - GASTO CORRIENTE	334 - SERVICIOS DE CAPACITACIÓN	-	700,000.00	700,000.00
SUBSEMUN	DELEGACION TLALPAN ENTIDAD FEDERATIVA			1 - GASTO CORRIENTE	337 - SERVICIOS DE PROTECCIÓN Y SEGURIDAD	2,919,806.00	2,656,008.20	2,656,008.20
SUBSEMUN	DELEGACIÉN AZCAPOTZALCO?	$0	$0		TOTAL DEL PROGRAMA PRESUPUESTARIO	2,626,473.00	3,016,498.00	3,016,498.00
SUBSEMUN	DELEGACIÉN AZCAPOTZALCO?	$0	$0		TOTAL DEL PROGRAMA PRESUPUESTARIO	2,626,473.00	3,016,498.00	3,016,498.00

AVANCE FINANCIERO					OBSERVACIONES
Comprometido	Devengado	Ejercido	Pagado	Pagado SHCP	
3,128,435.00	3,123,880.00	3,123,880.00	3,123,880.00	N/A	Cifras preliminares las definitivas se presentaran en Cuenta Pública.
3,128,435.00	3,123,880.00	3,123,880.00	3,123,880.00	337,800,901.24	Cifras preliminares las definitivas se presentaran en Cuenta Pública.
2,874,019.67	2,874,019.67	2,874,019.67	2,874,019.67	N/A	
2,874,019.67	2,874,019.67	2,874,019.67	2,874,019.67	337,800,901.24	
2,874,019.67	2,874,019.67	2,874,019.67	2,874,019.67	337,800,901.24	IMPARTICION DE CURSO DE PREVENCION AL DELEITO EN PLANTELES DE NIVEL BASICO. ESTAS CIFRAS SON PRELIMINARES, LAS CIFRAS DEFINITIVAS SE REPORTARÁN EN LA CUENTA PÚBLICA 2014
2,874,019.67	2,874,019.67	2,874,019.67	2,874,019.67	N/A	IMPARTICION DE CURSO DE PREVENCION AL DELEITO EN PLANTELES DE NIVEL BASICO. ESTAS CIFRAS SON PRELIMINARES, LAS CIFRAS DEFINITIVAS SE REPORTARÁN EN LA CUENTA PÚBLICA 2014
3,355,984.20	2,354,030.99	2,354,030.99	2,354,030.99	337,800,901.24	
699,976.00	699,976.00	699,976.00	699,976.00	337,800,901.24	Cifras Preliminares, las definitivas se presentarán en el informe de Cuenta Pública 2014. Se cuenta aun con recursos por ejercer en el pasivo circulante por lo que hasta el 31 de enero se tendran montos definitivos
2,656,008.20	1,654,054.99	1,654,054.99	1,654,054.99	337,800,901.24	Cifras Preliminares, las definitivas se presentarán en el informe de Cuenta Pública 2014. Se cuenta aun con recursos por ejercer en el pasivo circulante por lo que hasta el 31 de enero se tendran montos definitivos
3,016,498.00	617,999.00	617,999.00	617,999.00	337,800,901.24	
3,016,498.00	617,999.00	617,999.00	617,999.00	N/A	

PERIODO: Cuarto Trimestre 2014

						Descripción de Programas Presupuestarios		
Entidad	Municipio	Tipo de Registro	Ciclo de Recurso	Tipo de Recurso	Descripción Ramo	Clave Ramo	Descripción Programa	Clave Programa
Distrito Federal	Azcapotzalco	2.- PARTIDA	2014	SUBSIDIOS - 1	GOBERNACIÓN	4	OTORGAMIENTO DE SUBSIDIOS EN MATERIA DE SEGURIDAD PÚBLICA A ENTIDADES FEDERATIVAS, MUNICIPIOS Y EL DISTRITO FEDERAL	U002
Distrito Federal	Gobierno de la Entidad	2.- PARTIDA	2014	SUBSIDIOS - 1	GOBERNACIÓN	4	OTORGAMIENTO DE SUBSIDIOS EN MATERIA DE SEGURIDAD PÚBLICA A ENTIDADES FEDERATIVAS, MUNICIPIOS Y EL DISTRITO FEDERAL	U002
Distrito Federal	Iztacalco	1.- PROGRAMA PRESUPUESTARIO	2014	SUBSIDIOS - 1	GOBERNACIÓN	4	OTORGAMIENTO DE SUBSIDIOS EN MATERIA DE SEGURIDAD PÚBLICA A ENTIDADES FEDERATIVAS, MUNICIPIOS Y EL DISTRITO FEDERAL	U002
Distrito Federal	Iztacalco	2.- PARTIDA	2014	SUBSIDIOS - 1	GOBERNACIÓN	4	OTORGAMIENTO DE SUBSIDIOS EN MATERIA DE SEGURIDAD PÚBLICA A ENTIDADES FEDERATIVAS, MUNICIPIOS Y EL DISTRITO FEDERAL	U002
Distrito Federal	Tlalpan	1.- PROGRAMA PRESUPUESTARIO	2014	SUBSIDIOS - 1	GOBERNACIÓN	4	OTORGAMIENTO DE SUBSIDIOS EN MATERIA DE SEGURIDAD PÚBLICA A ENTIDADES FEDERATIVAS, MUNICIPIOS Y EL DISTRITO FEDERAL	U002
Distrito Federal	Tlalpan	2.- PARTIDA	2014	SUBSIDIOS - 1	GOBERNACIÓN	4	OTORGAMIENTO DE SUBSIDIOS EN MATERIA DE SEGURIDAD PÚBLICA A ENTIDADES FEDERATIVAS, MUNICIPIOS Y EL DISTRITO FEDERAL	U002
Distrito Federal	Tlalpan	2.- PARTIDA	2014	SUBSIDIOS - 1	GOBERNACIÓN	4	OTORGAMIENTO DE SUBSIDIOS EN MATERIA DE SEGURIDAD PÚBLICA A ENTIDADES FEDERATIVAS, MUNICIPIOS Y EL DISTRITO FEDERAL	U002
Distrito Federal	Álvaro Obregón	1.- PROGRAMA PRESUPUESTARIO	2014	SUBSIDIOS - 1	GOBERNACIÓN	4	OTORGAMIENTO DE SUBSIDIOS EN MATERIA DE SEGURIDAD PÚBLICA A ENTIDADES FEDERATIVAS, MUNICIPIOS Y EL DISTRITO FEDERAL	U002
Distrito Federal	Gobierno de la Entidad	1.- PROGRAMA PRESUPUESTARIO	2014	SUBSIDIOS - 1	GOBERNACIÓN	4	OTORGAMIENTO DE SUBSIDIOS EN MATERIA DE SEGURIDAD PÚBLICA A ENTIDADES FEDERATIVAS, MUNICIPIOS Y EL DISTRITO FEDERAL	U002
Distrito Federal	Álvaro Obregón	2.- PARTIDA	2014	SUBSIDIOS - 1	GOBERNACIÓN	4	OTORGAMIENTO DE SUBSIDIOS EN MATERIA DE SEGURIDAD PÚBLICA A ENTIDADES FEDERATIVAS, MUNICIPIOS Y EL DISTRITO FEDERAL	U002
Distrito Federal	Gobierno de la Entidad	2.- PARTIDA	2014	SUBSIDIOS - 1	GOBERNACIÓN	4	OTORGAMIENTO DE SUBSIDIOS EN MATERIA DE SEGURIDAD PÚBLICA A ENTIDADES FEDERATIVAS, MUNICIPIOS Y EL DISTRITO FEDERAL	U002

				PARTIDA				
Programa Fondo Convenio - Específico	Dependencia Ejecutora	Rendimiento Financiero	Reintegro	Tipo de Gasto	Partida	Aprobado	Modificado	Recaudado (Ministrado)
SUBSEMUN	DELEGACIÂ¿N AZCAPOTZALCO?			1 - GASTO CORRIENTE	337 - SERVICIOS DE PROTECCIÓN Y SEGURIDAD	2,626,473.00	3,016,498.00	3,016,498.00
SUBSEMUN	DELEGACIÂ¿N AZCAPOTZALCO?			1 - GASTO CORRIENTE	337 - SERVICIOS DE PROTECCIÓN Y SEGURIDAD	2,626,473.00	3,016,498.00	3,016,498.00
SUBSEMUN	DELEGACIÂ¿N IZTACALCO 4	$0	$0		TOTAL DEL PROGRAMA PRESUPUESTARIO	2,392,812.00	2,747,330.80	2,747,330.80
SUBSEMUN	DELEGACIÂ¿N IZTACALCO 4			1 - GASTO CORRIENTE	337 - SERVICIOS DE PROTECCIÓN Y SEGURIDAD	2,392,812.00	2,747,330.80	2,747,330.80
SUBSEMUN	DELEGACIÓN TLALPANÂ¿Â¿	$0	$24		TOTAL DEL PROGRAMA PRESUPUESTARIO	2,919,806.00	3,356,008.20	3,356,008.20
SUBSEMUN	DELEGACIÓN TLALPANÂ¿Â¿			1 - GASTO CORRIENTE	334 - SERVICIOS DE CAPACITACIÓN	-	700,000.00	700,000.00
SUBSEMUN	DELEGACIÓN TLALPANÂ¿Â¿			1 - GASTO CORRIENTE	337 - SERVICIOS DE PROTECCIÓN Y SEGURIDAD	2,919,806.00	2,656,008.20	2,656,008.20
SUBSEMUN	DELEGACIÓN ÁLVARO OBREGÓNÂ¿.	$0	$0		TOTAL DEL PROGRAMA PRESUPUESTARIO	3,184,726.00	3,660,217.20	3,660,217.20
SUBSEMUN	DELEGACIÓN ÁLVARO OBREGÓNÂ¿.	$0	$0		TOTAL DEL PROGRAMA PRESUPUESTARIO	3,184,726.00	3,660,217.20	3,660,217.20
SUBSEMUN	DELEGACIÓN ÁLVARO OBREGÓNÂ¿.			1 - GASTO CORRIENTE	335 - SERVICIOS DE INVESTIGACIÓN CIENTÍFICA Y DESARROLLO	-	3,660,217.20	3,660,217.20
SUBSEMUN	DELEGACIÓN ÁLVARO OBREGÓNÂ¿.			1 - GASTO CORRIENTE	335 - SERVICIOS DE INVESTIGACIÓN CIENTÍFICA Y DESARROLLO	-	3,660,217.20	3,660,217.20

AVANCE FINANCIERO					OBSERVACIONES
Comprometido	Devengado	Ejercido	Pagado	Pagado SHCP	
3,016,498.00	617,999.00	617,999.00	617,999.00	N/A	Las cifras son preliminares y la estimación del pasivo circulante es de $2,398,499.13 las cifras definitivas se presentarán en el segundo trimestre del 2015, una vez que se haya entregado la Cuenta Pública del ejercicio fiscal 2014.
3,016,498.00	617,999.00	617,999.00	617,999.00	337,800,901.24	Las cifras son preliminares y la estimación del pasivo circulante es de $2,398,499.13 las cifras definitivas se presentarán en el segundo trimestre del 2015, una vez que se haya entregado la Cuenta Pública del ejercicio fiscal 2014.
2,747,330.80	2,747,330.12	2,747,330.12	-	N/A	
2,747,330.80	2,747,330.12	2,747,330.12	-	N/A	. Estas cifras son preliminares las definitivas se reportaran en Cuenta Pública
3,355,984.20	2,354,030.99	2,354,030.99	2,354,030.99	N/A	
699,976.00	699,976.00	699,976.00	699,976.00	N/A	Cifras Preliminares, las definitivas se presentarán en el informe de Cuenta Pública 2014. Se cuenta aun con recursos por ejercer en el pasivo circulante por lo que hasta el 31 de enero se tendran montos definitivos
2,656,008.20	1,654,054.99	1,654,054.99	1,654,054.99	N/A	Cifras Preliminares, las definitivas se presentarán en el informe de Cuenta Pública 2014. Se cuenta aun con recursos por ejercer en el pasivo circulante por lo que hasta el 31 de enero se tendran montos definitivos
3,660,217.20	2,399,999.95	2,399,999.95	2,399,999.95	N/A	
3,660,217.20	2,399,999.95	2,399,999.95	2,399,999.95	337,800,901.24	
3,660,217.20	2,399,999.95	2,399,999.95	2,399,999.95	N/A	Las cifras que se reportan son de carácter preliminar, las cifras definitivas se presentarán en el informe correspondiente a la Cuenta Pública 2014.
3,660,217.20	2,399,999.95	2,399,999.95	2,399,999.95	337,800,901.24	Estas cifras son preliminares, las cifras definitivas se reportarán en la Cuenta Pública 2014.

PERIODO: Cuarto Trimestre 2014

						Descripción de Programas Presupuestarios		
Entidad	Municipio	Tipo de Registro	Ciclo de Recurso	Tipo de Recurso	Descripción Ramo	Clave Ramo	Descripción Programa	Clave Programa
Distrito Federal	Álvaro Obregón	2.- PARTIDA	2014	SUBSIDIOS - 1	GOBERNACIÓN	4	OTORGAMIENTO DE SUBSIDIOS EN MATERIA DE SEGURIDAD PÚBLICA A ENTIDADES FEDERATIVAS, MUNICIPIOS Y EL DISTRITO FEDERAL	U002
Distrito Federal	Gobierno de la Entidad	2.- PARTIDA	2014	SUBSIDIOS - 1	GOBERNACIÓN	4	OTORGAMIENTO DE SUBSIDIOS EN MATERIA DE SEGURIDAD PÚBLICA A ENTIDADES FEDERATIVAS, MUNICIPIOS Y EL DISTRITO FEDERAL	U002
Distrito Federal	Gobierno de la Entidad	1.- PROGRAMA PRESUPUESTARIO	2014	SUBSIDIOS - 1	GOBERNACIÓN	4	OTORGAMIENTO DE SUBSIDIOS EN MATERIA DE SEGURIDAD PÚBLICA A ENTIDADES FEDERATIVAS, MUNICIPIOS Y EL DISTRITO FEDERAL	U002
Distrito Federal	Coyoacán	1.- PROGRAMA PRESUPUESTARIO	2014	SUBSIDIOS - 1	GOBERNACIÓN	4	OTORGAMIENTO DE SUBSIDIOS EN MATERIA DE SEGURIDAD PÚBLICA A ENTIDADES FEDERATIVAS, MUNICIPIOS Y EL DISTRITO FEDERAL	U002
Distrito Federal	Coyoacán	2.- PARTIDA	2014	SUBSIDIOS - 1	GOBERNACIÓN	4	OTORGAMIENTO DE SUBSIDIOS EN MATERIA DE SEGURIDAD PÚBLICA A ENTIDADES FEDERATIVAS, MUNICIPIOS Y EL DISTRITO FEDERAL	U002
Distrito Federal	Gobierno de la Entidad	2.- PARTIDA	2014	SUBSIDIOS - 1	GOBERNACIÓN	4	OTORGAMIENTO DE SUBSIDIOS EN MATERIA DE SEGURIDAD PÚBLICA A ENTIDADES FEDERATIVAS, MUNICIPIOS Y EL DISTRITO FEDERAL	U002
Distrito Federal	Gobierno de la Entidad	1.- PROGRAMA PRESUPUESTARIO	2014	SUBSIDIOS - 1	GOBERNACIÓN	4	OTORGAMIENTO DE SUBSIDIOS EN MATERIA DE SEGURIDAD PÚBLICA A ENTIDADES FEDERATIVAS, MUNICIPIOS Y EL DISTRITO FEDERAL	U002
Distrito Federal	Gobierno de la Entidad	2.- PARTIDA	2014	SUBSIDIOS - 1	GOBERNACIÓN	4	OTORGAMIENTO DE SUBSIDIOS EN MATERIA DE SEGURIDAD PÚBLICA A ENTIDADES FEDERATIVAS, MUNICIPIOS Y EL DISTRITO FEDERAL	U002
Distrito Federal	Gobierno de la Entidad	2.- PARTIDA	2014	SUBSIDIOS - 1	GOBERNACIÓN	4	OTORGAMIENTO DE SUBSIDIOS EN MATERIA DE SEGURIDAD PÚBLICA A ENTIDADES FEDERATIVAS, MUNICIPIOS Y EL DISTRITO FEDERAL	U002
Distrito Federal	Iztapalapa	1.- PROGRAMA PRESUPUESTARIO	2014	SUBSIDIOS - 1	GOBERNACIÓN	4	OTORGAMIENTO DE SUBSIDIOS EN MATERIA DE SEGURIDAD PÚBLICA A ENTIDADES FEDERATIVAS, MUNICIPIOS Y EL DISTRITO FEDERAL	U002

				PARTIDA				
Programa Fondo Convenio - Específico	Dependencia Ejecutora	Rendimiento Financiero	Reintegro	Tipo de Gasto	Partida	Aprobado	Modificado	Recaudado (Ministrado)
SUBSEMUN	DELEGACIÓN ÁLVARO OBREGÓNé.			1 - GASTO CORRIENTE	337 - SERVICIOS DE PROTECCIÓN Y SEGURIDAD	3,184,726.00	-	-
SUBSEMUN	DELEGACIÓN ÁLVARO OBREGÓNé.			1 - GASTO CORRIENTE	337 - SERVICIOS DE PROTECCIÓN Y SEGURIDAD	3,184,726.00	-	-
SUBSEMUN..	DELEGACIé N COYOACé N?	$0	$0		TOTAL DEL PROGRAMA PRESUPUESTARIO	3,189,740.00	3,665,164.60	3,665,164.60
SUBSEMUN..	DELEGACIé N COYOACé N?	$0	$0		TOTAL DEL PROGRAMA PRESUPUESTARIO	3,189,740.00	3,665,164.60	3,665,164.60
SUBSEMUN..	DELEGACIé N COYOACé N?			1 - GASTO CORRIENTE	337 - SERVICIOS DE PROTECCIÓN Y SEGURIDAD	3,189,740.00	3,665,164.60	3,665,164.60
SUBSEMUN..	DELEGACIé N COYOACé N?			1 - GASTO CORRIENTE	337 - SERVICIOS DE PROTECCIÓN Y SEGURIDAD	3,189,740.00	3,665,164.60	3,665,164.60
SIN IDENTIFICAR	DELEGACION IZTAPALAPA ENTIDAD FEDERATIVA	$0	$0		TOTAL DEL PROGRAMA PRESUPUESTARIO	6,785,596.00	15,558,951.20	15,558,951.20
SIN IDENTIFICAR	DELEGACION IZTAPALAPA ENTIDAD FEDERATIVA			1 - GASTO CORRIENTE	333 - SERVICIOS DE CONSULTORÍA ADMINISTRATIVA, PROCESOS, TÉCNICA Y EN TECNOLOGÍAS DE LA INFORMACIÓN	-	6,000,000.00	6,000,000.00
SIN IDENTIFICAR	DELEGACION IZTAPALAPA ENTIDAD FEDERATIVA			1 - GASTO CORRIENTE	335 - SERVICIOS DE INVESTIGACIÓN CIENTÍFICA Y DESARROLLO	-	9,558,951.20	9,558,951.20
SIN IDENTIFICAR	DELEGACION IZTAPALAPA ENTIDAD FEDERATIVA			1 - GASTO CORRIENTE	337 - SERVICIOS DE PROTECCIÓN Y SEGURIDAD	6,785,596.00	-	-
SIN IDENTIFICAR	DELEGACION IZTAPALAPA??..	$0	$0		TOTAL DEL PROGRAMA PRESUPUESTARIO	6,785,596.00	15,558,951.20	15,558,951.20

AVANCE FINANCIERO					OBSERVACIONES
Comprometido	Devengado	Ejercido	Pagado	Pagado SHCP	
-	-	-	-	N/A	Las cifras que se reportan son de carácter preliminar, las cifras definitivas se presentarán en el informe correspondiente a la Cuenta Pública 2014.
-	-	-	-	337,800,901.24	Estas cifras son preliminares, las cifras definitivas se reportarán en la Cuenta Pública 2014.
1,466,065.84	1,466,065.84	1,466,065.84	1,466,065.84	337,800,901.24	
1,466,065.84	1,466,065.84	1,466,065.84	1,466,065.84	N/A	
1,466,065.84	1,466,065.84	1,466,065.84	1,466,065.84	N/A	Estas cifras son preliminares, las definitivas se darán en cuanto se reporte la Cuenta Pública 2014.
1,466,065.84	1,466,065.84	1,466,065.84	1,466,065.84	337,800,901.24	Estas cifras son preliminares, las definitivas se darán en cuanto se reporte la Cuenta Pública 2014.
15,558,951.20	15,558,951.20	15,558,951.20	15,558,951.20	337,800,901.24	
6,000,000.00	6,000,000.00	6,000,000.00	6,000,000.00	337,800,901.24	cifras preliminares, las definitivas se reportarán en la Cuenta Pública 2014
9,558,951.20	9,558,951.20	9,558,951.20	9,558,951.20	337,800,901.24	cifras preliminares, las definitivas se reportarán en la Cuenta Pública 2014
-	-	-	-	337,800,901.24	cifras preliminares, las definitivas se reportarán en la Cuenta Pública 2014
15,558,951.20	15,558,951.20	15,558,951.20	15,558,951.20	N/A	

PERIODO: Cuarto Trimestre 2014

						Descripción de Programas Presupuestarios		
Entidad	Municipio	Tipo de Registro	Ciclo de Recurso	Tipo de Recurso	Descripción Ramo	Clave Ramo	Descripción Programa	Clave Programa
Distrito Federal	Iztapalapa	2.- PARTIDA	2014	SUBSIDIOS - 1	GOBERNACIÓN	4	OTORGAMIENTO DE SUBSIDIOS EN MATERIA DE SEGURIDAD PÚBLICA A ENTIDADES FEDERATIVAS, MUNICIPIOS Y EL DISTRITO FEDERAL	U002
Distrito Federal	Iztapalapa	2.- PARTIDA	2014	SUBSIDIOS - 1	GOBERNACIÓN	4	OTORGAMIENTO DE SUBSIDIOS EN MATERIA DE SEGURIDAD PÚBLICA A ENTIDADES FEDERATIVAS, MUNICIPIOS Y EL DISTRITO FEDERAL	U002
Distrito Federal	Iztapalapa	2.- PARTIDA	2014	SUBSIDIOS - 1	GOBERNACIÓN	4	OTORGAMIENTO DE SUBSIDIOS EN MATERIA DE SEGURIDAD PÚBLICA A ENTIDADES FEDERATIVAS, MUNICIPIOS Y EL DISTRITO FEDERAL	U002
Distrito Federal	Gobierno de la Entidad	1.- PROGRAMA PRESUPUESTARIO	2014	SUBSIDIOS - 1	GOBERNACIÓN	4	OTORGAMIENTO DE SUBSIDIOS EN MATERIA DE SEGURIDAD PÚBLICA A ENTIDADES FEDERATIVAS, MUNICIPIOS Y EL DISTRITO FEDERAL	U002
Distrito Federal	Gobierno de la Entidad	2.- PARTIDA	2014	SUBSIDIOS - 1	GOBERNACIÓN	4	OTORGAMIENTO DE SUBSIDIOS EN MATERIA DE SEGURIDAD PÚBLICA A ENTIDADES FEDERATIVAS, MUNICIPIOS Y EL DISTRITO FEDERAL	U002
Distrito Federal	La Magdalena Contreras	1.- PROGRAMA PRESUPUESTARIO	2014	SUBSIDIOS - 1	GOBERNACIÓN	4	OTORGAMIENTO DE SUBSIDIOS EN MATERIA DE SEGURIDAD PÚBLICA A ENTIDADES FEDERATIVAS, MUNICIPIOS Y EL DISTRITO FEDERAL	U002
Distrito Federal	La Magdalena Contreras	2.- PARTIDA	2014	SUBSIDIOS - 1	GOBERNACIÓN	4	OTORGAMIENTO DE SUBSIDIOS EN MATERIA DE SEGURIDAD PÚBLICA A ENTIDADES FEDERATIVAS, MUNICIPIOS Y EL DISTRITO FEDERAL	U002
Distrito Federal	Gobierno de la Entidad	1.- PROGRAMA PRESUPUESTARIO	2014	SUBSIDIOS - 1	GOBERNACIÓN	4	OTORGAMIENTO DE SUBSIDIOS EN MATERIA DE SEGURIDAD PÚBLICA A ENTIDADES FEDERATIVAS, MUNICIPIOS Y EL DISTRITO FEDERAL	U002
Distrito Federal	Gobierno de la Entidad	2.- PARTIDA	2014	SUBSIDIOS - 1	GOBERNACIÓN	4	OTORGAMIENTO DE SUBSIDIOS EN MATERIA DE SEGURIDAD PÚBLICA A ENTIDADES FEDERATIVAS, MUNICIPIOS Y EL DISTRITO FEDERAL	U002
Distrito Federal	Miguel Hidalgo	1.- PROGRAMA PRESUPUESTARIO	2014	SUBSIDIOS - 1	GOBERNACIÓN	4	OTORGAMIENTO DE SUBSIDIOS EN MATERIA DE SEGURIDAD PÚBLICA A ENTIDADES FEDERATIVAS, MUNICIPIOS Y EL DISTRITO FEDERAL	U002
Distrito Federal	Miguel Hidalgo	2.- PARTIDA	2014	SUBSIDIOS - 1	GOBERNACIÓN	4	OTORGAMIENTO DE SUBSIDIOS EN MATERIA DE SEGURIDAD PÚBLICA A ENTIDADES FEDERATIVAS, MUNICIPIOS Y EL DISTRITO FEDERAL	U002

				PARTIDA				
Programa Fondo Convenio - Específico	Dependencia Ejecutora	Rendimiento Financiero	Reintegro	Tipo de Gasto	Partida	Aprobado	Modificado	Recaudado (Ministrado)
SIN IDENTIFICAR	DELEGACION IZTAPALAPA??..			1 - GASTO CORRIENTE	333 - SERVICIOS DE CONSULTORÍA ADMINISTRATIVA, PROCESOS, TÉCNICA Y EN TECNOLOGÍAS DE LA INFORMACIÓN	-	6,000,000.00	6,000,000.00
SIN IDENTIFICAR	DELEGACION IZTAPALAPA??..			1 - GASTO CORRIENTE	335 - SERVICIOS DE INVESTIGACIÓN CIENTÍFICA Y DESARROLLO	-	9,558,951.20	9,558,951.20
SIN IDENTIFICAR	DELEGACION IZTAPALAPA??..			1 - GASTO CORRIENTE	337 - SERVICIOS DE PROTECCIÓN Y SEGURIDAD	6,785,596.00	-	-
SIN IDENTIFICAR	DELEGACION LA MAGDALENA CONTRERAS ENTIDAD FEDERATIVA	$0	$0		TOTAL DEL PROGRAMA PRESUPUESTARIO	1,575,000.00	2,008,282.20	2,008,282.20
SIN IDENTIFICAR	DELEGACION LA MAGDALENA CONTRERAS ENTIDAD FEDERATIVA			1 - GASTO CORRIENTE	337 - SERVICIOS DE PROTECCIÓN Y SEGURIDAD	1,575,000.00	2,008,282.20	2,008,282.20
SIN IDENTIFICAR	DELEGACION LA MAGDALENA CONTRERAS?..	$0	$0		TOTAL DEL PROGRAMA PRESUPUESTARIO	1,575,000.00	2,008,282.20	2,008,282.20
SIN IDENTIFICAR	DELEGACION LA MAGDALENA CONTRERAS?..			1 - GASTO CORRIENTE	337 - SERVICIOS DE PROTECCIÓN Y SEGURIDAD	1,575,000.00	2,008,282.20	2,008,282.20
SIN IDENTIFICAR	DELEGACION MIGUEL HIDALGO ENTIDAD FEDERATIVA	$0	$0		TOTAL DEL PROGRAMA PRESUPUESTARIO	2,634,908.00	3,025,631.00	3,025,631.00
SIN IDENTIFICAR	DELEGACION MIGUEL HIDALGO ENTIDAD FEDERATIVA			1 - GASTO CORRIENTE	337 - SERVICIOS DE PROTECCIÓN Y SEGURIDAD	2,634,908.00	3,025,631.00	3,025,631.00
SIN IDENTIFICAR	DELEGACION MIGUEL HIDALGO????	$0	$0		TOTAL DEL PROGRAMA PRESUPUESTARIO	2,634,908.00	3,025,631.00	3,025,631.00
SIN IDENTIFICAR	DELEGACION MIGUEL HIDALGO????			1 - GASTO CORRIENTE	337 - SERVICIOS DE PROTECCIÓN Y SEGURIDAD	2,634,908.00	3,025,631.00	3,025,631.00

AVANCE FINANCIERO					OBSERVACIONES
Comprometido	Devengado	Ejercido	Pagado	Pagado SHCP	
6,000,000.00	6,000,000.00	6,000,000.00	6,000,000.00	N/A	cifras preliminares, las definitivas se reportarán en la Cuenta Pública 2014
9,558,951.20	9,558,951.20	9,558,951.20	9,558,951.20	N/A	cifras preliminares, las definitivas se reportarán en la Cuenta Pública 2014
-	-	-	-	N/A	cifras preliminares, las definitivas se reportarán en la Cuenta Pública 2014
2,008,282.20	2,008,282.20	1,723,555.38	1,723,555.38	337,800,901.24	
2,008,282.20	2,008,282.20	1,723,555.38	1,723,555.38	337,800,901.24	
2,008,282.20	2,008,282.20	1,723,555.38	1,723,555.38	N/A	
2,008,282.20	2,008,282.20	1,723,555.38	1,723,555.38	N/A	Las cifras que se reportan son de carácter preliminar, las cifras definitivas se presentarán en el informe correspondiente a la Cuenta Pública 2014.
3,025,631.00	3,025,631.00	2,634,908.00	2,634,908.00	337,800,901.24	
3,025,631.00	3,025,631.00	2,634,908.00	2,634,908.00	337,800,901.24	CIFRAS PRELIMINARES, LAS DEFINITIVAS SE REPORTARAN EN LA CUENTA PÚBLICA 2014
3,025,631.00	3,025,631.00	2,634,908.00	2,634,908.00	N/A	
3,025,631.00	3,025,631.00	2,634,908.00	2,634,908.00	N/A	CIFRAS PRELIMINARES, LAS DEFINITIVAS SE REPORTARAN EN LA CUENTA PÚBLICA 2014

PERIODO: Cuarto Trimestre 2014

					Descripción de Programas Presupuestarios			
Entidad	Municipio	Tipo de Registro	Ciclo de Recurso	Tipo de Recurso	Descripción Ramo	Clave Ramo	Descripción Programa	Clave Programa
Distrito Federal	Gobierno de la Entidad	1.- PROGRAMA PRESUPUESTARIO	2014	SUBSIDIOS - 1	GOBERNACIÓN	4	OTORGAMIENTO DE SUBSIDIOS EN MATERIA DE SEGURIDAD PÚBLICA A ENTIDADES FEDERATIVAS, MUNICIPIOS Y EL DISTRITO FEDERAL	U002
Distrito Federal	Gobierno de la Entidad	2.- PARTIDA	2014	SUBSIDIOS - 1	GOBERNACIÓN	4	OTORGAMIENTO DE SUBSIDIOS EN MATERIA DE SEGURIDAD PÚBLICA A ENTIDADES FEDERATIVAS, MUNICIPIOS Y EL DISTRITO FEDERAL	U002
Distrito Federal	Gobierno de la Entidad	2.- PARTIDA	2014	SUBSIDIOS - 1	GOBERNACIÓN	4	OTORGAMIENTO DE SUBSIDIOS EN MATERIA DE SEGURIDAD PÚBLICA A ENTIDADES FEDERATIVAS, MUNICIPIOS Y EL DISTRITO FEDERAL	U002
Distrito Federal	Gobierno de la Entidad	2.- PARTIDA	2014	SUBSIDIOS - 1	GOBERNACIÓN	4	OTORGAMIENTO DE SUBSIDIOS EN MATERIA DE SEGURIDAD PÚBLICA A ENTIDADES FEDERATIVAS, MUNICIPIOS Y EL DISTRITO FEDERAL	U002
Distrito Federal	Gobierno de la Entidad	2.- PARTIDA	2014	SUBSIDIOS - 1	GOBERNACIÓN	4	OTORGAMIENTO DE SUBSIDIOS EN MATERIA DE SEGURIDAD PÚBLICA A ENTIDADES FEDERATIVAS, MUNICIPIOS Y EL DISTRITO FEDERAL	U002
Distrito Federal	Gobierno de la Entidad	2.- PARTIDA	2014	SUBSIDIOS - 1	GOBERNACIÓN	4	OTORGAMIENTO DE SUBSIDIOS EN MATERIA DE SEGURIDAD PÚBLICA A ENTIDADES FEDERATIVAS, MUNICIPIOS Y EL DISTRITO FEDERAL	U002
Distrito Federal	Milpa Alta	1.- PROGRAMA PRESUPUESTARIO	2014	SUBSIDIOS - 1	GOBERNACIÓN	4	OTORGAMIENTO DE SUBSIDIOS EN MATERIA DE SEGURIDAD PÚBLICA A ENTIDADES FEDERATIVAS, MUNICIPIOS Y EL DISTRITO FEDERAL	U002
Distrito Federal	Milpa Alta	2.- PARTIDA	2014	SUBSIDIOS - 1	GOBERNACIÓN	4	OTORGAMIENTO DE SUBSIDIOS EN MATERIA DE SEGURIDAD PÚBLICA A ENTIDADES FEDERATIVAS, MUNICIPIOS Y EL DISTRITO FEDERAL	U002
Distrito Federal	Milpa Alta	2.- PARTIDA	2014	SUBSIDIOS - 1	GOBERNACIÓN	4	OTORGAMIENTO DE SUBSIDIOS EN MATERIA DE SEGURIDAD PÚBLICA A ENTIDADES FEDERATIVAS, MUNICIPIOS Y EL DISTRITO FEDERAL	U002
Distrito Federal	Milpa Alta	2.- PARTIDA	2014	SUBSIDIOS - 1	GOBERNACIÓN	4	OTORGAMIENTO DE SUBSIDIOS EN MATERIA DE SEGURIDAD PÚBLICA A ENTIDADES FEDERATIVAS, MUNICIPIOS Y EL DISTRITO FEDERAL	U002
Distrito Federal	Milpa Alta	2.- PARTIDA	2014	SUBSIDIOS - 1	GOBERNACIÓN	4	OTORGAMIENTO DE SUBSIDIOS EN MATERIA DE SEGURIDAD PÚBLICA A ENTIDADES FEDERATIVAS, MUNICIPIOS Y EL DISTRITO FEDERAL	U002

				PARTIDA				
Programa Fondo Convenio - Específico	Dependencia Ejecutora	Rendimiento Financiero	Reintegro	Tipo de Gasto	Partida	Aprobado	Modificado	Recaudado (Ministrado)
SIN IDENTIFICAR	DELEGACION MILPA ALTA ENTIDAD FEDERATIVA	$0	$0		TOTAL DEL PROGRAMA PRESUPUESTARIO	1,750,000.00	2,005,912.60	2,005,912.60
SIN IDENTIFICAR	DELEGACION MILPA ALTA ENTIDAD FEDERATIVA			1 - GASTO CORRIENTE	335 - SERVICIOS DE INVESTIGACIÓN CIENTÍFICA Y DESARROLLO	-	601,182.52	601,182.52
SIN IDENTIFICAR	DELEGACION MILPA ALTA ENTIDAD FEDERATIVA			1 - GASTO CORRIENTE	337 - SERVICIOS DE PROTECCIÓN Y SEGURIDAD	1,750,000.00	-	-
SIN IDENTIFICAR	DELEGACION MILPA ALTA ENTIDAD FEDERATIVA			2 - GASTO DE INVERSIÓN	612 - EDIFICACIÓN NO HABITACIONAL	-	545,000.08	545,000.08
SIN IDENTIFICAR	DELEGACION MILPA ALTA ENTIDAD FEDERATIVA			2 - GASTO DE INVERSIÓN	614 - DIVISIÓN DE TERRENOS Y CONSTRUCCIÓN DE OBRAS DE URBANIZACIÓN	-	55,000.00	55,000.00
SIN IDENTIFICAR	DELEGACION MILPA ALTA ENTIDAD FEDERATIVA			2 - GASTO DE INVERSIÓN	615 - CONSTRUCCIÓN DE VÍAS DE COMUNICACIÓN	-	804,730.00	804,730.00
SIN IDENTIFICAR	DELEGACION MILPA ALTA?	$0	$0		TOTAL DEL PROGRAMA PRESUPUESTARIO	1,750,000.00	2,005,912.60	2,005,912.60
SIN IDENTIFICAR	DELEGACION MILPA ALTA?			1 - GASTO CORRIENTE	335 - SERVICIOS DE INVESTIGACIÓN CIENTÍFICA Y DESARROLLO	-	601,182.52	601,182.52
SIN IDENTIFICAR	DELEGACION MILPA ALTA?			1 - GASTO CORRIENTE	337 - SERVICIOS DE PROTECCIÓN Y SEGURIDAD	1,750,000.00	-	-
SIN IDENTIFICAR	DELEGACION MILPA ALTA?			2 - GASTO DE INVERSIÓN	612 - EDIFICACIÓN NO HABITACIONAL	-	545,000.08	545,000.08
SIN IDENTIFICAR	DELEGACION MILPA ALTA?			2 - GASTO DE INVERSIÓN	614 - DIVISIÓN DE TERRENOS Y CONSTRUCCIÓN DE OBRAS DE URBANIZACIÓN	-	55,000.00	55,000.00

AVANCE FINANCIERO					OBSERVACIONES
Comprometido	Devengado	Ejercido	Pagado	Pagado SHCP	
1,830,903.83	1,830,903.83	1,830,903.83	1,830,903.83	337,800,901.24	
601,182.52	601,182.52	601,182.52	601,182.52	337,800,901.24	Sin observaciones
-	-	-	-	337,800,901.24	Sin observaciones
450,940.55	450,940.55	450,940.55	450,940.55	337,800,901.24	Sin observaciones
-	-	-	-	337,800,901.24	Sin observaciones
778,780.76	778,780.76	778,780.76	778,780.76	337,800,901.24	Sin observaciones
1,830,903.83	1,830,903.83	1,830,903.83	1,830,903.83	N/A	
601,182.52	601,182.52	601,182.52	601,182.52	N/A	Sin observaciones
-	-	-	-	N/A	Sin observaciones
450,940.55	450,940.55	450,940.55	450,940.55	N/A	Sin observaciones
-	-	-	-	N/A	Sin observaciones

PERIODO: Cuarto Trimestre 2014

					Descripción de Programas Presupuestarios			
Entidad	Municipio	Tipo de Registro	Ciclo de Recurso	Tipo de Recurso	Descripción Ramo	Clave Ramo	Descripción Programa	Clave Programa
Distrito Federal	Milpa Alta	2.- PARTIDA	2014	SUBSIDIOS - 1	GOBERNACIÓN	4	OTORGAMIENTO DE SUBSIDIOS EN MATERIA DE SEGURIDAD PÚBLICA A ENTIDADES FEDERATIVAS, MUNICIPIOS Y EL DISTRITO FEDERAL	U002
Distrito Federal	Gobierno de la Entidad	1.- PROGRAMA PRESUPUESTARIO	2014	SUBSIDIOS - 1	GOBERNACIÓN	4	OTORGAMIENTO DE SUBSIDIOS EN MATERIA DE SEGURIDAD PÚBLICA A ENTIDADES FEDERATIVAS, MUNICIPIOS Y EL DISTRITO FEDERAL	U002
Distrito Federal	Gobierno de la Entidad	2.- PARTIDA	2014	SUBSIDIOS - 1	GOBERNACIÓN	4	OTORGAMIENTO DE SUBSIDIOS EN MATERIA DE SEGURIDAD PÚBLICA A ENTIDADES FEDERATIVAS, MUNICIPIOS Y EL DISTRITO FEDERAL	U002
Distrito Federal	Gobierno de la Entidad	2.- PARTIDA	2014	SUBSIDIOS - 1	GOBERNACIÓN	4	OTORGAMIENTO DE SUBSIDIOS EN MATERIA DE SEGURIDAD PÚBLICA A ENTIDADES FEDERATIVAS, MUNICIPIOS Y EL DISTRITO FEDERAL	U002
Distrito Federal	Gobierno de la Entidad	2.- PARTIDA	2014	SUBSIDIOS - 1	GOBERNACIÓN	4	OTORGAMIENTO DE SUBSIDIOS EN MATERIA DE SEGURIDAD PÚBLICA A ENTIDADES FEDERATIVAS, MUNICIPIOS Y EL DISTRITO FEDERAL	U002
Distrito Federal	Gobierno de la Entidad	2.- PARTIDA	2014	SUBSIDIOS - 1	GOBERNACIÓN	4	OTORGAMIENTO DE SUBSIDIOS EN MATERIA DE SEGURIDAD PÚBLICA A ENTIDADES FEDERATIVAS, MUNICIPIOS Y EL DISTRITO FEDERAL	U002
Distrito Federal	Gobierno de la Entidad	2.- PARTIDA	2014	SUBSIDIOS - 1	GOBERNACIÓN	4	OTORGAMIENTO DE SUBSIDIOS EN MATERIA DE SEGURIDAD PÚBLICA A ENTIDADES FEDERATIVAS, MUNICIPIOS Y EL DISTRITO FEDERAL	U002
Distrito Federal	Gobierno de la Entidad	1.- PROGRAMA PRESUPUESTARIO	2014	SUBSIDIOS - 1	GOBERNACIÓN	4	OTORGAMIENTO DE SUBSIDIOS EN MATERIA DE SEGURIDAD PÚBLICA A ENTIDADES FEDERATIVAS, MUNICIPIOS Y EL DISTRITO FEDERAL	U002
Distrito Federal	Gobierno de la Entidad	2.- PARTIDA	2014	SUBSIDIOS - 1	GOBERNACIÓN	4	OTORGAMIENTO DE SUBSIDIOS EN MATERIA DE SEGURIDAD PÚBLICA A ENTIDADES FEDERATIVAS, MUNICIPIOS Y EL DISTRITO FEDERAL	U002
Distrito Federal	Xochimilco	1.- PROGRAMA PRESUPUESTARIO	2014	SUBSIDIOS - 1	GOBERNACIÓN	4	OTORGAMIENTO DE SUBSIDIOS EN MATERIA DE SEGURIDAD PÚBLICA A ENTIDADES FEDERATIVAS, MUNICIPIOS Y EL DISTRITO FEDERAL	U002
Distrito Federal	Xochimilco	2.- PARTIDA	2014	SUBSIDIOS - 1	GOBERNACIÓN	4	OTORGAMIENTO DE SUBSIDIOS EN MATERIA DE SEGURIDAD PÚBLICA A ENTIDADES FEDERATIVAS, MUNICIPIOS Y EL DISTRITO FEDERAL	U002

				PARTIDA				
Programa Fondo Convenio - Específico	Dependencia Ejecutora	Rendimiento Financiero	Reintegro	Tipo de Gasto	Partida	Aprobado	Modificado	Recaudado (Ministrado)
SIN IDENTIFICAR	DELEGACION MILPA ALTA?			2 - GASTO DE INVERSIÓN	615 - CONSTRUCCIÓN DE VÍAS DE COMUNICACIÓN	-	804,730.00	804,730.00
SIN IDENTIFICAR	DELEGACION VENUSTIANO CARRANZA ENTIDAD FEDERATIVA	$0	$0		TOTAL DEL PROGRAMA PRESUPUESTARIO	3,119,891.00	3,580,898.40	3,580,898.40
SIN IDENTIFICAR	DELEGACION VENUSTIANO CARRANZA ENTIDAD FEDERATIVA			1 - GASTO CORRIENTE	246 - MATERIAL ELÉCTRICO Y ELECTRÓNICO	-	1,441,048.32	1,441,048.32
SIN IDENTIFICAR	DELEGACION VENUSTIANO CARRANZA ENTIDAD FEDERATIVA			1 - GASTO CORRIENTE	256 - FIBRAS SINTÉTICAS, HULES, PLÁSTICOS Y DERIVADOS	-	21,120.00	21,120.00
SIN IDENTIFICAR	DELEGACION VENUSTIANO CARRANZA ENTIDAD FEDERATIVA			1 - GASTO CORRIENTE	335 - SERVICIOS DE INVESTIGACIÓN CIENTÍFICA Y DESARROLLO	-	1,500,000.00	1,500,000.00
SIN IDENTIFICAR	DELEGACION VENUSTIANO CARRANZA ENTIDAD FEDERATIVA			1 - GASTO CORRIENTE	337 - SERVICIOS DE PROTECCIÓN Y SEGURIDAD	3,119,891.00	-	-
SIN IDENTIFICAR	DELEGACION VENUSTIANO CARRANZA ENTIDAD FEDERATIVA			2 - GASTO DE INVERSIÓN	614 - DIVISIÓN DE TERRENOS Y CONSTRUCCIÓN DE OBRAS DE URBANIZACIÓN	-	618,730.08	618,730.08
SIN IDENTIFICAR	DELEGACION XOCHIMILCO ENTIDAD FEDERATIVA	$0	$0		TOTAL DEL PROGRAMA PRESUPUESTARIO	2,260,494.00	2,596,219.00	2,596,219.00
SIN IDENTIFICAR	DELEGACION XOCHIMILCO ENTIDAD FEDERATIVA			1 - GASTO CORRIENTE	337 - SERVICIOS DE PROTECCIÓN Y SEGURIDAD	2,260,494.00	2,596,219.00	2,596,219.00
SIN IDENTIFICAR	DELEGACION XOCHIMILCO?..	$0	$0		TOTAL DEL PROGRAMA PRESUPUESTARIO	2,260,494.00	2,596,219.00	2,596,219.00
SIN IDENTIFICAR	DELEGACION XOCHIMILCO?..			1 - GASTO CORRIENTE	337 - SERVICIOS DE PROTECCIÓN Y SEGURIDAD	2,260,494.00	2,596,219.00	2,596,219.00

AVANCE FINANCIERO					OBSERVACIONES
Comprometido	Devengado	Ejercido	Pagado	Pagado SHCP	
778,780.76	778,780.76	778,780.76	778,780.76	N/A	Sin observaciones
3,579,712.87	3,579,712.87	2,961,133.31	2,961,133.31	337,800,901.24	
1,441,043.64	1,441,043.64	1,441,043.64	1,441,043.64	337,800,901.24	.
21,109.68	21,109.68	21,109.68	21,109.68	337,800,901.24	.
1,498,979.99	1,498,979.99	1,498,979.99	1,498,979.99	337,800,901.24	.
-	-	-	-	337,800,901.24	
618,579.56	618,579.56	-	-	337,800,901.24	
2,596,219.00	2,596,219.00	2,596,218.99	2,596,218.99	337,800,901.24	
2,596,219.00	2,596,219.00	2,596,218.99	2,596,218.99	337,800,901.24	
2,596,219.00	2,596,219.00	2,596,218.99	2,596,218.99	N/A	
2,596,219.00	2,596,219.00	2,596,218.99	2,596,218.99	N/A	Las cifras que se reportan son de carácter preliminar, las cifras definitivas se presentarán en el informe correspondiente a la Cuenta Pública 2014.

PERIODO: Cuarto Trimestre 2014

					Descripción de Programas Presupuestarios			
Entidad	Municipio	Tipo de Registro	Ciclo de Recurso	Tipo de Recurso	Descripción Ramo	Clave Ramo	Descripción Programa	Clave Programa
Distrito Federal	Gobierno de la Entidad	1.- PROGRAMA PRESUPUESTARIO	2014	SUBSIDIOS - 1	GOBERNACIÓN	4	OTORGAMIENTO DE SUBSIDIOS EN MATERIA DE SEGURIDAD PÚBLICA A ENTIDADES FEDERATIVAS, MUNICIPIOS Y EL DISTRITO FEDERAL	U002
Distrito Federal	Gobierno de la Entidad	2.- PARTIDA	2014	SUBSIDIOS - 1	GOBERNACIÓN	4	OTORGAMIENTO DE SUBSIDIOS EN MATERIA DE SEGURIDAD PÚBLICA A ENTIDADES FEDERATIVAS, MUNICIPIOS Y EL DISTRITO FEDERAL	U002
Distrito Federal	Gobierno de la Entidad	2.- PARTIDA	2014	SUBSIDIOS - 1	GOBERNACIÓN	4	OTORGAMIENTO DE SUBSIDIOS EN MATERIA DE SEGURIDAD PÚBLICA A ENTIDADES FEDERATIVAS, MUNICIPIOS Y EL DISTRITO FEDERAL	U002
Distrito Federal	Gobierno de la Entidad	2.- PARTIDA	2014	SUBSIDIOS - 1	GOBERNACIÓN	4	OTORGAMIENTO DE SUBSIDIOS EN MATERIA DE SEGURIDAD PÚBLICA A ENTIDADES FEDERATIVAS, MUNICIPIOS Y EL DISTRITO FEDERAL	U002
Distrito Federal	Tláhuac	1.- PROGRAMA PRESUPUESTARIO	2014	SUBSIDIOS - 1	GOBERNACIÓN	4	OTORGAMIENTO DE SUBSIDIOS EN MATERIA DE SEGURIDAD PÚBLICA A ENTIDADES FEDERATIVAS, MUNICIPIOS Y EL DISTRITO FEDERAL	U002
Distrito Federal	Tláhuac	2.- PARTIDA	2014	SUBSIDIOS - 1	GOBERNACIÓN	4	OTORGAMIENTO DE SUBSIDIOS EN MATERIA DE SEGURIDAD PÚBLICA A ENTIDADES FEDERATIVAS, MUNICIPIOS Y EL DISTRITO FEDERAL	U002
Distrito Federal	Tláhuac	2.- PARTIDA	2014	SUBSIDIOS - 1	GOBERNACIÓN	4	OTORGAMIENTO DE SUBSIDIOS EN MATERIA DE SEGURIDAD PÚBLICA A ENTIDADES FEDERATIVAS, MUNICIPIOS Y EL DISTRITO FEDERAL	U002
Distrito Federal	Tláhuac	2.- PARTIDA	2014	SUBSIDIOS - 1	GOBERNACIÓN	4	OTORGAMIENTO DE SUBSIDIOS EN MATERIA DE SEGURIDAD PÚBLICA A ENTIDADES FEDERATIVAS, MUNICIPIOS Y EL DISTRITO FEDERAL	U002
Distrito Federal	Venustiano Carranza	1.- PROGRAMA PRESUPUESTARIO	2014	SUBSIDIOS - 1	GOBERNACIÓN	4	OTORGAMIENTO DE SUBSIDIOS EN MATERIA DE SEGURIDAD PÚBLICA A ENTIDADES FEDERATIVAS, MUNICIPIOS Y EL DISTRITO FEDERAL	U002
Distrito Federal	Venustiano Carranza	2.- PARTIDA	2014	SUBSIDIOS - 1	GOBERNACIÓN	4	OTORGAMIENTO DE SUBSIDIOS EN MATERIA DE SEGURIDAD PÚBLICA A ENTIDADES FEDERATIVAS, MUNICIPIOS Y EL DISTRITO FEDERAL	U002
Distrito Federal	Venustiano Carranza	2.- PARTIDA	2014	SUBSIDIOS - 1	GOBERNACIÓN	4	OTORGAMIENTO DE SUBSIDIOS EN MATERIA DE SEGURIDAD PÚBLICA A ENTIDADES FEDERATIVAS, MUNICIPIOS Y EL DISTRITO FEDERAL	U002

				PARTIDA				
Programa Fondo Convenio - Específico	Dependencia Ejecutora	Rendimiento Financiero	Reintegro	Tipo de Gasto	Partida	Aprobado	Modificado	Recaudado (Ministrado)
SIN IDENTIFICAR	DELEGACIÉN TLÉHUAC ENTIDAD FEDERATIVA	$0	$0		TOTAL DEL PROGRAMA PRESUPUESTARIO	1,750,000.00	2,011,179.60	2,011,179.60
SIN IDENTIFICAR	DELEGACIÉN TLÉHUAC ENTIDAD FEDERATIVA			1 - GASTO CORRIENTE	335 - SERVICIOS DE INVESTIGACIÓN CIENTÍFICA Y DESARROLLO	-	1,600,000.00	1,600,000.00
SIN IDENTIFICAR	DELEGACIÉN TLÉHUAC ENTIDAD FEDERATIVA			1 - GASTO CORRIENTE	337 - SERVICIOS DE PROTECCIÓN Y SEGURIDAD	1,750,000.00	-	-
SIN IDENTIFICAR	DELEGACIÉN TLÉHUAC ENTIDAD FEDERATIVA			1 - GASTO CORRIENTE	445 - AYUDAS SOCIALES A INSTITUCIONES SIN FINES DE LUCRO	-	411,179.60	411,179.60
SIN IDENTIFICAR	DELEGACIÉN TLÉHUAC?	$0	$0		TOTAL DEL PROGRAMA PRESUPUESTARIO	1,750,000.00	2,011,179.60	2,011,179.60
SIN IDENTIFICAR	DELEGACIÉN TLÉHUAC?			1 - GASTO CORRIENTE	335 - SERVICIOS DE INVESTIGACIÓN CIENTÍFICA Y DESARROLLO	-	1,600,000.00	1,600,000.00
SIN IDENTIFICAR	DELEGACIÉN TLÉHUAC?			1 - GASTO CORRIENTE	337 - SERVICIOS DE PROTECCIÓN Y SEGURIDAD	1,750,000.00	-	-
SIN IDENTIFICAR	DELEGACIÉN TLÉHUAC?			1 - GASTO CORRIENTE	445 - AYUDAS SOCIALES A INSTITUCIONES SIN FINES DE LUCRO	-	411,179.60	411,179.60
SIN IDENTIFICAR	DELEGACIÉN VENUSTIANO CARRANZA?..	$0	$0		TOTAL DEL PROGRAMA PRESUPUESTARIO	3,119,891.00	3,580,898.40	3,580,898.40
SIN IDENTIFICAR	DELEGACIÉN VENUSTIANO CARRANZA?..			1 - GASTO CORRIENTE	246 - MATERIAL ELÉCTRICO Y ELECTRÓNICO	-	1,441,048.32	1,441,048.32
SIN IDENTIFICAR	DELEGACIÉN VENUSTIANO CARRANZA?..			1 - GASTO CORRIENTE	256 - FIBRAS SINTÉTICAS, HULES, PLÁSTICOS Y DERIVADOS	-	21,120.00	21,120.00

AVANCE FINANCIERO					OBSERVACIONES
Comprometido	Devengado	Ejercido	Pagado	Pagado SHCP	
2,011,179.60	2,011,179.60	1,600,000.00	1,600,000.00	337,800,901.24	
1,600,000.00	1,600,000.00	1,600,000.00	1,600,000.00	337,800,901.24	
-	-	-	-	337,800,901.24	.
411,179.60	411,179.60	-	-	337,800,901.24	.
2,011,179.60	2,011,179.60	1,600,000.00	1,600,000.00	N/A	
1,600,000.00	1,600,000.00	1,600,000.00	1,600,000.00	N/A	Las cifras que se reportan son de carácter preliminar, las cifras definitivas se presentarán en el informe correspondiente a la Cuenta Pública 2014.
-	-	-	-	N/A	Las cifras que se reportan son de carácter preliminar, las cifras definitivas se presentarán en el informe correspondiente a la Cuenta Pública 2014.
411,179.60	411,179.60	-	-	N/A	Las cifras que se reportan son de carácter preliminar, las cifras definitivas se presentarán en el informe correspondiente a la Cuenta Pública 2014.
3,579,712.87	3,579,712.87	2,961,133.31	2,961,133.31	N/A	
1,441,043.64	1,441,043.64	1,441,043.64	1,441,043.64	N/A	.
21,109.68	21,109.68	21,109.68	21,109.68	N/A	.

PERIODO: Cuarto Trimestre 2014

						Descripción de Programas Presupuestarios		
Entidad	Municipio	Tipo de Registro	Ciclo de Recurso	Tipo de Recurso	Descripción Ramo	Clave Ramo	Descripción Programa	Clave Programa
Distrito Federal	Venustiano Carranza	2.- PARTIDA	2014	SUBSIDIOS - 1	GOBERNACIÓN	4	OTORGAMIENTO DE SUBSIDIOS EN MATERIA DE SEGURIDAD PÚBLICA A ENTIDADES FEDERATIVAS, MUNICIPIOS Y EL DISTRITO FEDERAL	U002
Distrito Federal	Venustiano Carranza	2.- PARTIDA	2014	SUBSIDIOS - 1	GOBERNACIÓN	4	OTORGAMIENTO DE SUBSIDIOS EN MATERIA DE SEGURIDAD PÚBLICA A ENTIDADES FEDERATIVAS, MUNICIPIOS Y EL DISTRITO FEDERAL	U002
Distrito Federal	Venustiano Carranza	2.- PARTIDA	2014	SUBSIDIOS - 1	GOBERNACIÓN	4	OTORGAMIENTO DE SUBSIDIOS EN MATERIA DE SEGURIDAD PÚBLICA A ENTIDADES FEDERATIVAS, MUNICIPIOS Y EL DISTRITO FEDERAL	U002
Distrito Federal	Gobierno de la Entidad	1.- PROGRAMA PRESUPUESTARIO	2014	SUBSIDIOS - 1	GOBERNACIÓN	4	OTORGAMIENTO DE SUBSIDIOS PARA LAS ENTIDADES FEDERATIVAS PARA EL FORTALECIMIENTO DE LAS INSTITUCIONES DE SEGURIDAD PÚBLICA EN MATERIA DE MANDO POLICIAL	U003
Distrito Federal	Gobierno de la Entidad	2.- PARTIDA	2014	SUBSIDIOS - 1	GOBERNACIÓN	4	OTORGAMIENTO DE SUBSIDIOS PARA LAS ENTIDADES FEDERATIVAS PARA EL FORTALECIMIENTO DE LAS INSTITUCIONES DE SEGURIDAD PÚBLICA EN MATERIA DE MANDO POLICIAL	U003
Distrito Federal	Gobierno de la Entidad	2.- PARTIDA	2014	SUBSIDIOS - 1	GOBERNACIÓN	4	OTORGAMIENTO DE SUBSIDIOS PARA LAS ENTIDADES FEDERATIVAS PARA EL FORTALECIMIENTO DE LAS INSTITUCIONES DE SEGURIDAD PÚBLICA EN MATERIA DE MANDO POLICIAL	U003
Distrito Federal	Gobierno de la Entidad	2.- PARTIDA	2014	SUBSIDIOS - 1	GOBERNACIÓN	4	OTORGAMIENTO DE SUBSIDIOS PARA LAS ENTIDADES FEDERATIVAS PARA EL FORTALECIMIENTO DE LAS INSTITUCIONES DE SEGURIDAD PÚBLICA EN MATERIA DE MANDO POLICIAL	U003
Distrito Federal	Gobierno de la Entidad	2.- PARTIDA	2014	SUBSIDIOS - 1	GOBERNACIÓN	4	OTORGAMIENTO DE SUBSIDIOS PARA LAS ENTIDADES FEDERATIVAS PARA EL FORTALECIMIENTO DE LAS INSTITUCIONES DE SEGURIDAD PÚBLICA EN MATERIA DE MANDO POLICIAL	U003

				PARTIDA				
Programa Fondo Convenio - Específico	Dependencia Ejecutora	Rendimiento Financiero	Reintegro	Tipo de Gasto	Partida	Aprobado	Modificado	Recaudado (Ministrado)
SIN IDENTIFICAR	DELEGACI¿N VENUSTIANO CARRANZA?..			1 - GASTO CORRIENTE	335 - SERVICIOS DE INVESTIGACIÓN CIENTÍFICA Y DESARROLLO	-	1,500,000.00	1,500,000.00
SIN IDENTIFICAR	DELEGACI¿N VENUSTIANO CARRANZA?..			1 - GASTO CORRIENTE	337 - SERVICIOS DE PROTECCIÓN Y SEGURIDAD	3,119,891.00	-	-
SIN IDENTIFICAR	DELEGACI¿N VENUSTIANO CARRANZA?..			2 - GASTO DE INVERSIÓN	614 - DIVISIÓN DE TERRENOS Y CONSTRUCCIÓN DE OBRAS DE URBANIZACIÓN	-	618,730.08	618,730.08
FORTALECIMIENTO DE LAS INSTITUCIONES DE SEGURIDAD PUBLICA	SECRETAR¿A DE SEGURIDAD PUBLICA DEL DISTRITO FEDERAL	$831,066	$0		TOTAL DEL PROGRAMA PRESUPUESTARIO	171,851,219.00	171,851,219.00	171,851,219.00
FORTALECIMIENTO DE LAS INSTITUCIONES DE SEGURIDAD PUBLICA	SECRETAR¿A DE SEGURIDAD PUBLICA DEL DISTRITO FEDERAL			1 - GASTO CORRIENTE	271 - VESTUARIO Y UNIFORMES	5,769,284.04	5,769,284.04	5,769,284.04
FORTALECIMIENTO DE LAS INSTITUCIONES DE SEGURIDAD PUBLICA	SECRETAR¿A DE SEGURIDAD PUBLICA DEL DISTRITO FEDERAL			1 - GASTO CORRIENTE	282 - MATERIALES DE SEGURIDAD PÚBLICA	1,565,792.70	1,565,792.70	1,565,792.70
FORTALECIMIENTO DE LAS INSTITUCIONES DE SEGURIDAD PUBLICA	SECRETAR¿A DE SEGURIDAD PUBLICA DEL DISTRITO FEDERAL			1 - GASTO CORRIENTE	283 - PRENDAS DE PROTECCIÓN PARA SEGURIDAD PÚBLICA Y NACIONAL	15,133,975.51	15,133,975.51	15,133,975.51
FORTALECIMIENTO DE LAS INSTITUCIONES DE SEGURIDAD PUBLICA	SECRETAR¿A DE SEGURIDAD PUBLICA DEL DISTRITO FEDERAL			1 - GASTO CORRIENTE	334 - SERVICIOS DE CAPACITACIÓN	2,825,660.00	2,825,660.00	2,825,660.00

AVANCE FINANCIERO					OBSERVACIONES
Comprometido	Devengado	Ejercido	Pagado	Pagado SHCP	
1,498,979.99	1,498,979.99	1,498,979.99	1,498,979.99	N/A	.
-	-	-	-	N/A	
618,579.56	618,579.56	-	-	N/A	
161,957,131.56	161,957,131.56	161,957,131.56	161,957,131.56	171,851,219.00	
5,769,284.04	5,769,284.04	5,769,284.04	5,769,284.04	171,851,219.00	ESTOS RECURSOS SE ENCUENTRAN DEBIDAMENTE FOMALIZADOS EN EL CONVENIO DE ESPECIFICO DE ADHESION DEL SUBSIDIO A LAS ENTIDADES FEDERATIVAS PARA EL FORTALECIMIENTO DE SUS INSTITUCIONES DE SEGURIDAD PUBLICA EN MATERIA DE MANDO POLICIAL.SE ADQUIRIO VESTUARIO PARA EL PERSONAL OPERATIVO COMO FUE: ZAPATO (TIPO CHOCLO), BOTAS PARA USO TACTICO, CAMISA, CAMISOLA (MANGA CORTA O LARGA), PLAYERA, PANTALON, PANTALON TACTICO (PIE A TIERRA), PANTALON COMANDO, CHAMARRA, FORNITURAS, INSIGNIAS Y DIVISAS Y GORRA TIPO BEISBOLERA O KEPI.LAS CIFRAS SON PRELIMINARES. LAS CIFRAS DEFINITIVAS SE PRESENTARAN EN EL SEGUNDO TRIMESTRE DEL 2015, UNA VEZ QUE SE HAYA ENTREGADO LA CUENTA PUBLICA DEL EJERCICIO FISCAL 2014.
1,385,852.37	1,385,852.37	1,385,852.37	1,385,852.37	171,851,219.00	ESTOS RECURSOS SE ENCUENTRAN DEBIDAMENTE FOMALIZADOS EN EL CONVENIO DE ESPECIFICO DE ADHESION DEL SUBSIDIO A LAS ENTIDADES FEDERATIVAS PARA EL FORTALECIMIENTO DE SUS INSTITUCIONES DE SEGURIDAD PUBLICA EN MATERIA DE MANDO POLICIAL. SE LE ASIGNARON $202651.15 DE INTERESES A ESTA PARTIDA.SE ADQUIRIO MUNICIONES PARA ARMAS CORTAS Y ARMAS LARGAS.LAS CIFRAS SON PRELIMINARES. LAS CIFRAS DEFINITIVAS SE PRESENTARAN EN EL SEGUNDO TRIMESTRE DEL 2015, UNA VEZ QUE SE HAYA ENTREGADO LA CUENTA PUBLICA DEL EJERCICIO FISCAL 2014.
14,863,958.54	14,863,958.54	14,863,958.54	14,863,958.54	171,851,219.00	ESTOS RECURSOS SE ENCUENTRAN DEBIDAMENTE FOMALIZADOS EN EL CONVENIO DE ESPECIFICO DE ADHESION DEL SUBSIDIO A LAS ENTIDADES FEDERATIVAS PARA EL FORTALECIMIENTO DE SUS INSTITUCIONES DE SEGURIDAD PUBLICA EN MATERIA DE MANDO POLICIAL. SE LE ASIGNARON $257747.43 DE INTERESES A ESTA PARTIDASE ADQUIRIO EQUIPO DE RAPEL, CHALECO BALÍSTICO NIVEL IV Y ESPOSAS. LAS CIFRAS SON PRELIMINARES. LAS CIFRAS DEFINITIVAS SE PRESENTARAN EN EL SEGUNDO TRIMESTRE DEL 2015, UNA VEZ QUE SE HAYA ENTREGADO LA CUENTA PUBLICA DEL EJERCICIO FISCAL 2014.
81,250.00	81,250.00	81,250.00	81,250.00	171,851,219.00	ESTOS RECURSOS SE ENCUENTRAN DEBIDAMENTE FOMALIZADOS EN EL CONVENIO DE ESPECIFICO DE ADHESION DEL SUBSIDIO A LAS ENTIDADES FEDERATIVAS PARA EL FORTALECIMIENTO DE SUS INSTITUCIONES DE SEGURIDAD PUBLICA EN MATERIA DE MANDO POLICIAL SE LLEVO A CABO LA FORMACIÓN Y CAPACITACIÓN INICIAL Y ESPECIALIZADA.LAS CIFRAS SON PRELIMINARES . LAS CIFRAS DEFINITIVAS SE PRESENTARAN EN EL SEGUNDO TRIMESTRE DEL 2015, UNA VEZ QUE SE HAYA ENTREGADO LA CUENTA PUBLICA DEL EJERCICIO FISCAL 2014.

PERIODO: Cuarto Trimestre 2014

						Descripción de Programas Presupuestarios		
Entidad	Municipio	Tipo de Registro	Ciclo de Recurso	Tipo de Recurso	Descripción Ramo	Clave Ramo	Descripción Programa	Clave Programa
Distrito Federal	Gobierno de la Entidad	2.- PARTIDA	2014	SUBSIDIOS - 1	GOBERNACIÓN	4	OTORGAMIENTO DE SUBSIDIOS PARA LAS ENTIDADES FEDERATIVAS PARA EL FORTALECIMIENTO DE LAS INSTITUCIONES DE SEGURIDAD PÚBLICA EN MATERIA DE MANDO POLICIAL	U003
Distrito Federal	Gobierno de la Entidad	2.- PARTIDA	2014	SUBSIDIOS - 1	GOBERNACIÓN	4	OTORGAMIENTO DE SUBSIDIOS PARA LAS ENTIDADES FEDERATIVAS PARA EL FORTALECIMIENTO DE LAS INSTITUCIONES DE SEGURIDAD PÚBLICA EN MATERIA DE MANDO POLICIAL	U003
Distrito Federal	Gobierno de la Entidad	2.- PARTIDA	2014	SUBSIDIOS - 1	GOBERNACIÓN	4	OTORGAMIENTO DE SUBSIDIOS PARA LAS ENTIDADES FEDERATIVAS PARA EL FORTALECIMIENTO DE LAS INSTITUCIONES DE SEGURIDAD PÚBLICA EN MATERIA DE MANDO POLICIAL	U003
Distrito Federal	Gobierno de la Entidad	2.- PARTIDA	2014	SUBSIDIOS - 1	GOBERNACIÓN	4	OTORGAMIENTO DE SUBSIDIOS PARA LAS ENTIDADES FEDERATIVAS PARA EL FORTALECIMIENTO DE LAS INSTITUCIONES DE SEGURIDAD PÚBLICA EN MATERIA DE MANDO POLICIAL	U003
Distrito Federal	Gobierno de la Entidad	2.- PARTIDA	2014	SUBSIDIOS - 1	GOBERNACIÓN	4	OTORGAMIENTO DE SUBSIDIOS PARA LAS ENTIDADES FEDERATIVAS PARA EL FORTALECIMIENTO DE LAS INSTITUCIONES DE SEGURIDAD PÚBLICA EN MATERIA DE MANDO POLICIAL	U003
Distrito Federal	Gobierno de la Entidad	2.- PARTIDA	2014	SUBSIDIOS - 1	GOBERNACIÓN	4	OTORGAMIENTO DE SUBSIDIOS PARA LAS ENTIDADES FEDERATIVAS PARA EL FORTALECIMIENTO DE LAS INSTITUCIONES DE SEGURIDAD PÚBLICA EN MATERIA DE MANDO POLICIAL	U003
Distrito Federal	Gobierno de la Entidad	2.- PARTIDA	2014	SUBSIDIOS - 1	GOBERNACIÓN	4	OTORGAMIENTO DE SUBSIDIOS PARA LAS ENTIDADES FEDERATIVAS PARA EL FORTALECIMIENTO DE LAS INSTITUCIONES DE SEGURIDAD PÚBLICA EN MATERIA DE MANDO POLICIAL	U003

				PARTIDA				
Programa Fondo Convenio - Específico	Dependencia Ejecutora	Rendimiento Financiero	Reintegro	Tipo de Gasto	Partida	Aprobado	Modificado	Recaudado (Ministrado)
FORTALECIMIENTO DE LAS INSTITUCIONES DE SEGURIDAD PUBLICA	SECRETAR¿A DE SEGURIDAD PUBLICA DEL DISTRITO FEDERAL			2 - GASTO DE INVERSIÓN	515 - EQUIPO DE CÓMPUTO Y DE TECNOLOGÍAS DE LA INFORMACIÓN	3,174,881.33	3,174,881.33	3,174,881.33
FORTALECIMIENTO DE LAS INSTITUCIONES DE SEGURIDAD PUBLICA	SECRETAR¿A DE SEGURIDAD PUBLICA DEL DISTRITO FEDERAL			2 - GASTO DE INVERSIÓN	521 - EQUIPOS Y APARATOS AUDIOVISUALES	53,500.00	53,500.00	53,500.00
FORTALECIMIENTO DE LAS INSTITUCIONES DE SEGURIDAD PUBLICA	SECRETAR¿A DE SEGURIDAD PUBLICA DEL DISTRITO FEDERAL			2 - GASTO DE INVERSIÓN	523 - CÁMARAS FOTOGRÁFICAS Y DE VIDEO	55,000.00	55,000.00	55,000.00
FORTALECIMIENTO DE LAS INSTITUCIONES DE SEGURIDAD PUBLICA	SECRETAR¿A DE SEGURIDAD PUBLICA DEL DISTRITO FEDERAL			2 - GASTO DE INVERSIÓN	541 - VEHÍCULOS Y EQUIPO TERRESTRE	92,777,715.11	92,777,715.11	92,777,715.11
FORTALECIMIENTO DE LAS INSTITUCIONES DE SEGURIDAD PUBLICA	SECRETAR¿A DE SEGURIDAD PUBLICA DEL DISTRITO FEDERAL			2 - GASTO DE INVERSIÓN	551 - EQUIPO DE DEFENSA Y SEGURIDAD	32,765,693.92	32,765,693.92	32,765,693.92
FORTALECIMIENTO DE LAS INSTITUCIONES DE SEGURIDAD PUBLICA	SECRETAR¿A DE SEGURIDAD PUBLICA DEL DISTRITO FEDERAL			2 - GASTO DE INVERSIÓN	565 - EQUIPO DE COMUNICACIÓN Y TELECOMUNICACIÓN	15,679,716.39	15,679,716.39	15,679,716.39
FORTALECIMIENTO DE LAS INSTITUCIONES DE SEGURIDAD PUBLICA	SECRETAR¿A DE SEGURIDAD PUBLICA DEL DISTRITO FEDERAL			2 - GASTO DE INVERSIÓN	591 - SOFTWARE	200,000.00	200,000.00	200,000.00

AVANCE FINANCIERO					OBSERVACIONES
Comprometido	Devengado	Ejercido	Pagado	Pagado SHCP	
3,008,200.39	3,008,200.39	3,008,200.39	3,008,200.39	171,851,219.00	ESTOS RECURSOS SE ENCUENTRAN DEBIDAMENTE FOMALIZADOS EN EL CONVENIO DE ESPECIFICO DE ADHESION DEL SUBSIDIO A LAS ENTIDADES FEDERATIVAS PARA EL FORTALECIMIENTO DE SUS INSTITUCIONES DE SEGURIDAD PUBLICA EN MATERIA DE MANDO POLICIAL. SE LE ASIGNARON $127918.54 DE INTERESES A ESTA PARTIDASE ADQUIRIO: COMPUTADORA DE ESCRITORIO Y PORTATIL, ESCANER, IMPRESORAS, UNIDAD DE PROTECCION Y RESPALDO DE ENERGÍA (UPS), ESTACIÓN DE CONSULTA AUTOMÁTICA FACIAL Y ESTACIÓN VERIFICADORA DE VOZ.LAS CIFRAS SON PRELIMINARES . LAS CIFRAS DEFINITIVAS SE PRESENTARAN EN EL SEGUNDO TRIMESTRE DEL 2015, UNA VEZ QUE SE HAYA ENTREGADO LA CUENTA PUBLICA DEL EJERCICIO FISCAL 2014.
53,370.99	53,370.99	53,370.99	53,370.99	171,851,219.00	ESTOS RECURSOS SE ENCUENTRAN DEBIDAMENTE FOMALIZADOS EN EL CONVENIO DE ESPECIFICO DE ADHESION DEL SUBSIDIO A LAS ENTIDADES FEDERATIVAS PARA EL FORTALECIMIENTO DE SUS INSTITUCIONES DE SEGURIDAD PUBLICA EN MATERIA DE MANDO POLICIAL SE ADQUIRIÓ EQUIPO COMO: AUDÍFONOS, GRABADORA Y DIGITALIZADOR. LAS CIFRAS SON PRELIMINARES. LAS CIFRAS DEFINITIVAS SE PRESENTARAN EN EL SEGUNDO TRIMESTRE DEL 2015, UNA VEZ QUE SE HAYA ENTREGADO LA CUENTA PUBLICA DEL EJERCICIO FISCAL 2014.
54,652.00	54,652.00	54,652.00	54,652.00	171,851,219.00	"ESTOS RECURSOS SE ENCUENTRAN DEBIDAMENTE FOMALIZADOS EN EL CONVENIO DE ESPECIFICO DE ADHESION DEL SUBSIDIO A LAS ENTIDADES FEDERATIVAS PARA EL FORTALECIMIENTO DE SUS INSTITUCIONES DE SEGURIDAD PUBLICA EN MATERIA DE MANDO POLICIAL. SE ADQUIRIÓ CÁMARA Y VÍDEO PROYECTOR. LAS CIFRAS SON PRELIMINARES E. LAS CIFRAS DEFINITIVAS SE PRESENTARAN EN EL SEGUNDO TRIMESTRE DEL 2015, UNA VEZ QUE SE HAYA ENTREGADO LA CUENTA PUBLICA DEL EJERCICIO FISCAL 2014."
89,579,757.53	89,579,757.53	89,579,757.53	89,579,757.53	171,851,219.00	"ESTOS RECURSOS SE ENCUENTRAN DEBIDAMENTE FOMALIZADOS EN EL CONVENIO DE ESPECIFICO DE ADHESION DEL SUBSIDIO A LAS ENTIDADES FEDERATIVAS PARA EL FORTALECIMIENTO DE SUS INSTITUCIONES DE SEGURIDAD PUBLICA EN MATERIA DE MANDO POLICIAL. SE LE ASIGNARON $242748.79 A ESTA PARTIDA. SE ADQUIRIERON VEHICULO TIPO SEDAN EN CUBIERTO, CAMIONETA TIPO PICK UP DOBLE CABINA EN CUBIERTA, CAMIONETA TIPO VAN, VEHÍCULO TIPO COSTERO, CAMIÓN BLINDADO NIVEL VIII Y MOTOCICLETA. LAS CIFRAS SON PRELIMINARES. LAS CIFRAS DEFINITIVAS SE PRESENTARAN EN EL SEGUNDO TRIMESTRE DEL 2015, UNA VEZ QUE SE HAYA ENTREGADO LA CUENTA PUBLICA DEL EJERCICIO FISCAL 2014."
29,845,841.14	29,845,841.14	29,845,841.14	29,845,841.14	171,851,219.00	"ESTOS RECURSOS SE ENCUENTRAN DEBIDAMENTE FOMALIZADOS EN EL CONVENIO DE ESPECIFICO DE ADHESION DEL SUBSIDIO A LAS ENTIDADES FEDERATIVAS PARA EL FORTALECIMIENTO DE SUS INSTITUCIONES DE SEGURIDAD PUBLICA EN MATERIA DE MANDO POLICIAL. SE ADQUIRIERON ARMA CORTA Y LARGA, ACCESORIOS DE APOYO TÁCTICO Y EQUIPO DE INTERVENCIÓN. LAS CIFRAS SON PRELIMINARES. LAS CIFRAS DEFINITIVAS SE PRESENTARAN EN EL SEGUNDO TRIMESTRE DEL 2015, UNA VEZ QUE SE HAYA ENTREGADO LA CUENTA PUBLICA DEL EJERCICIO FISCAL 2014."
15,464,964.56	15,464,964.56	15,464,964.56	15,464,964.56	171,851,219.00	"ESTOS RECURSOS SE ENCUENTRAN DEBIDAMENTE FOMALIZADOS EN EL CONVENIO DE ESPECIFICO DE ADHESION DEL SUBSIDIO A LAS ENTIDADES FEDERATIVAS PARA EL FORTALECIMIENTO DE SUS INSTITUCIONES DE SEGURIDAD PUBLICA EN MATERIA DE MANDO POLICIAL SE ADQUIRIÓ TERMINAL DIGITAL MÓVIL, TERMINAL DIGITAL PORTÁTIL Y TERMINAL DIGITAL PORTÁTIL (MODULO 2011). LAS CIFRAS SON PRELIMINARES. LAS CIFRAS DEFINITIVAS SE PRESENTARAN EN EL SEGUNDO TRIMESTRE DEL 2015, UNA VEZ QUE SE HAYA ENTREGADO LA CUENTA PUBLICA DEL EJERCICIO FISCAL 2014."
-	-	-	-	171,851,219.00	"ESTOS RECURSOS SE ENCUENTRAN DEBIDAMENTE FOMALIZADOS EN EL CONVENIO DE ESPECIFICO DE ADHESION DEL SUBSIDIO A LAS ENTIDADES FEDERATIVAS PARA EL FORTALECIMIENTO DE SUS INSTITUCIONES DE SEGURIDAD PUBLICA EN MATERIA DE MANDO POLICIAL. LAS CIFRAS SON PRELIMINARES. LAS CIFRAS DEFINITIVAS SE PRESENTARAN EN EL SEGUNDO TRIMESTRE DEL 2015, UNA VEZ QUE SE HAYA ENTREGADO LA CUENTA PUBLICA DEL EJERCICIO FISCAL 2014."

PERIODO: Cuarto Trimestre 2014

						Descripción de Programas Presupuestarios		
Entidad	Municipio	Tipo de Registro	Ciclo de Recurso	Tipo de Recurso	Descripción Ramo	Clave Ramo	Descripción Programa	Clave Programa
Distrito Federal	Gobierno de la Entidad	2.- PARTIDA	2014	SUBSIDIOS - 1	GOBERNACIÓN	4	OTORGAMIENTO DE SUBSIDIOS PARA LAS ENTIDADES FEDERATIVAS PARA EL FORTALECIMIENTO DE LAS INSTITUCIONES DE SEGURIDAD PÚBLICA EN MATERIA DE MANDO POLICIAL	U003
Distrito Federal	Gobierno de la Entidad	1.- PROGRAMA PRESUPUESTARIO	2014	SUBSIDIOS - 1	GOBERNACIÓN	4	OTORGAMIENTO DE SUBSIDIOS PARA LA IMPLEMENTACIÓN DE LA REFORMA AL SISTEMA DE JUSTICIA PENAL	U004
Distrito Federal	Gobierno de la Entidad	2.- PARTIDA	2014	SUBSIDIOS - 1	GOBERNACIÓN	4	OTORGAMIENTO DE SUBSIDIOS PARA LA IMPLEMENTACIÓN DE LA REFORMA AL SISTEMA DE JUSTICIA PENAL	U004
Distrito Federal	Gobierno de la Entidad	2.- PARTIDA	2014	SUBSIDIOS - 1	GOBERNACIÓN	4	OTORGAMIENTO DE SUBSIDIOS PARA LA IMPLEMENTACIÓN DE LA REFORMA AL SISTEMA DE JUSTICIA PENAL	U004
Distrito Federal	Gobierno de la Entidad	1.- PROGRAMA PRESUPUESTARIO	2014	SUBSIDIOS - 1	GOBERNACIÓN	4	OTORGAMIENTO DE SUBSIDIOS PARA LA IMPLEMENTACIÓN DE LA REFORMA AL SISTEMA DE JUSTICIA PENAL	U004
Distrito Federal	Gobierno de la Entidad	2.- PARTIDA	2014	SUBSIDIOS - 1	GOBERNACIÓN	4	OTORGAMIENTO DE SUBSIDIOS PARA LA IMPLEMENTACIÓN DE LA REFORMA AL SISTEMA DE JUSTICIA PENAL	U004
Distrito Federal	Gobierno de la Entidad	1.- PROGRAMA PRESUPUESTARIO	2014	SUBSIDIOS - 1	GOBERNACIÓN	4	OTORGAMIENTO DE SUBSIDIOS PARA LA IMPLEMENTACIÓN DE LA REFORMA AL SISTEMA DE JUSTICIA PENAL	U004
Distrito Federal	Gobierno de la Entidad	2.- PARTIDA	2014	SUBSIDIOS - 1	GOBERNACIÓN	4	OTORGAMIENTO DE SUBSIDIOS PARA LA IMPLEMENTACIÓN DE LA REFORMA AL SISTEMA DE JUSTICIA PENAL	U004
Distrito Federal	Gobierno de la Entidad	2.- PARTIDA	2014	SUBSIDIOS - 1	GOBERNACIÓN	4	OTORGAMIENTO DE SUBSIDIOS PARA LA IMPLEMENTACIÓN DE LA REFORMA AL SISTEMA DE JUSTICIA PENAL	U004
Distrito Federal	Gobierno de la Entidad	2.- PARTIDA	2014	SUBSIDIOS - 1	GOBERNACIÓN	4	OTORGAMIENTO DE SUBSIDIOS PARA LA IMPLEMENTACIÓN DE LA REFORMA AL SISTEMA DE JUSTICIA PENAL	U004

				PARTIDA				
Programa Fondo Convenio - Específico	Dependencia Ejecutora	Rendimiento Financiero	Reintegro	Tipo de Gasto	Partida	Aprobado	Modificado	Recaudado (Ministrado)
FORTALECIMIENTO DE LAS INSTITUCIONES DE SEGURIDAD PUBLICA	SECRETAR¿A DE SEGURIDAD PUBLICA DEL DISTRITO FEDERAL			2 - GASTO DE INVERSIÓN	597 - LICENCIAS INFORMÁTICAS E INTELECTUALES	1,850,000.00	1,850,000.00	1,850,000.00
EQUIPAMIENTO E IMPLEMENTACION DE TECNOLOGIAS DE INFORMACION Y COMUNICACIONES EN LA SUBSECRETARIA DE SISTEMA PENITENCIARIO.	SEGOB/SSSP.	$0	$0		TOTAL DEL PROGRAMA PRESUPUESTARIO	-	4,741,393.86	4,741,393.86
EQUIPAMIENTO E IMPLEMENTACION DE TECNOLOGIAS DE INFORMACION Y COMUNICACIONES EN LA SUBSECRETARIA DE SISTEMA PENITENCIARIO.	SEGOB/SSSP.			1 - GASTO CORRIENTE	294 - REFACCIONES Y ACCESORIOS MENORES DE EQUIPO DE CÓMPUTO Y TECNOLOGÍAS DE LA INFORMACIÓN	-	308,830.87	308,830.87
EQUIPAMIENTO E IMPLEMENTACION DE TECNOLOGIAS DE INFORMACION Y COMUNICACIONES EN LA SUBSECRETARIA DE SISTEMA PENITENCIARIO.	SEGOB/SSSP.			2 - GASTO DE INVERSIÓN	515 - EQUIPO DE CÓMPUTO Y DE TECNOLOGÍAS DE LA INFORMACIÓN	-	4,432,562.99	4,432,562.99
NUEVO SISTEMA DE JUSTICIA PENAL	TRIBUNAL SUPERIOR DE JUSTICIA DEL DISTRITO FEDERAL	$0	$0		TOTAL DEL PROGRAMA PRESUPUESTARIO	4,814,000.00	4,809,186.00	4,809,186.00
NUEVO SISTEMA DE JUSTICIA PENAL	TRIBUNAL SUPERIOR DE JUSTICIA DEL DISTRITO FEDERAL			1 - GASTO CORRIENTE	331 - SERVICIOS LEGALES, DE CONTABILIDAD, AUDITORÍA Y RELACIONADOS	4,814,000.00	4,809,186.00	4,809,186.00
SUBSIDIO PARA LA IMPLEMENTACIÓN DE LA REFORMA DEL SISTEMA DE JUSTICIA PENAL 2014	.PGJDF..	$0	$0		TOTAL DEL PROGRAMA PRESUPUESTARIO	-	18,709,238.38	18,709,238.38
SUBSIDIO PARA LA IMPLEMENTACIÓN DE LA REFORMA DEL SISTEMA DE JUSTICIA PENAL 2014	.PGJDF..			1 - GASTO CORRIENTE	339 - SERVICIOS PROFESIONALES, CIENTÍFICOS Y TÉCNICOS INTEGRALES	-	1,494,903.60	1,494,903.60
SUBSIDIO PARA LA IMPLEMENTACIÓN DE LA REFORMA DEL SISTEMA DE JUSTICIA PENAL 2014	.PGJDF..			1 - GASTO CORRIENTE	353 - INSTALACIÓN, REPARACIÓN Y MANTENIMIENTO DE EQUIPO DE CÓMPUTO Y TECNOLOGÍA DE LA INFORMACIÓN	-	611.03	611.03
SUBSIDIO PARA LA IMPLEMENTACIÓN DE LA REFORMA DEL SISTEMA DE JUSTICIA PENAL 2014	.PGJDF..			2 - GASTO DE INVERSIÓN	511 - MUEBLES DE OFICINA Y ESTANTERÍA	-	6,776,669.16	6,776,669.16

AVANCE FINANCIERO					OBSERVACIONES
Comprometido	Devengado	Ejercido	Pagado	Pagado SHCP	
1,850,000.00	1,850,000.00	1,850,000.00	1,850,000.00	171,851,219.00	"ESTOS RECURSOS SE ENCUENTRAN DEBIDAMENTE FOMALIZADOS EN EL CONVENIO DE ESPECIFICO DE ADHESION DEL SUBSIDIO A LAS ENTIDADES FEDERATIVAS PARA EL FORTALECIMIENTO DE SUS INSTITUCIONES DE SEGURIDAD PUBLICA EN MATERIA DE MANDO POLICIAL. SE ADQUIRIERON LICENCIAS INFORMÁTICAS LAS CIFRAS SON PRELIMINARES. LAS CIFRAS DEFINITIVAS SE PRESENTARAN EN EL SEGUNDO TRIMESTRE DEL 2015, UNA VEZ QUE SE HAYA ENTREGADO LA CUENTA PUBLICA DEL EJERCICIO FISCAL 2014."
4,731,893.46	4,731,893.46	4,267,238.06	4,267,238.06	47,010,491.45	
302,706.06	302,706.06	302,706.06	302,706.06	47,010,491.45	
4,429,187.40	4,429,187.40	3,964,532.00	3,964,532.00	47,010,491.45	
3,468,400.00	3,468,400.00	3,468,400.00	3,468,400.00	47,010,491.45	
3,468,400.00	3,468,400.00	3,468,400.00	3,468,400.00	47,010,491.45	$3,468,400.00 ministrado financieramente al TSJDF. $1,340,786.00 se reintegrará a la TESOFE por medio de la Secretaría de Finanzas D.F., una vez que SETEC otorgue la línea de captura y cuyo monto se aplicará por reducción líquida en el sistema SAP-GRP.
18,702,941.46	1,494,892.00	1,494,892.00	1,494,892.00	47,010,491.45	
1,494,892.00	1,494,892.00	1,494,892.00	1,494,892.00	47,010,491.45	LA CIFRAS SON PREELIMINARES Y LAS DEFINITIVAS SERAN REPORTADAS EN LA CUENTA PUBLICA 2014
-	-	-	-	47,010,491.45	LA CIFRAS SON PREELIMINARES Y LAS DEFINITIVAS SERAN REPORTADAS EN LA CUENTA PUBLICA 2014
6,776,558.76	-	-	-	47,010,491.45	LA CIFRAS SON PREELIMINARES Y LAS DEFINITIVAS SERAN REPORTADAS EN LA CUENTA PUBLICA 2014

PERIODO: Cuarto Trimestre 2014

					Descripción de Programas Presupuestarios			
Entidad	Municipio	Tipo de Registro	Ciclo de Recurso	Tipo de Recurso	Descripción Ramo	Clave Ramo	Descripción Programa	Clave Programa
Distrito Federal	Gobierno de la Entidad	2.- PARTIDA	2014	SUBSIDIOS - 1	GOBERNACIÓN	4	OTORGAMIENTO DE SUBSIDIOS PARA LA IMPLEMENTACIÓN DE LA REFORMA AL SISTEMA DE JUSTICIA PENAL	U004
Distrito Federal	Gobierno de la Entidad	2.- PARTIDA	2014	SUBSIDIOS - 1	GOBERNACIÓN	4	OTORGAMIENTO DE SUBSIDIOS PARA LA IMPLEMENTACIÓN DE LA REFORMA AL SISTEMA DE JUSTICIA PENAL	U004
Distrito Federal	Gobierno de la Entidad	1.- PROGRAMA PRESUPUESTARIO	2014	SUBSIDIOS - 1	GOBERNACIÓN	4	OTORGAMIENTO DE SUBSIDIOS PARA LA IMPLEMENTACIÓN DE LA REFORMA AL SISTEMA DE JUSTICIA PENAL	U004
Distrito Federal	Gobierno de la Entidad	2.- PARTIDA	2014	SUBSIDIOS - 1	GOBERNACIÓN	4	OTORGAMIENTO DE SUBSIDIOS PARA LA IMPLEMENTACIÓN DE LA REFORMA AL SISTEMA DE JUSTICIA PENAL	U004
Distrito Federal	Gobierno de la Entidad	2.- PARTIDA	2014	SUBSIDIOS - 1	GOBERNACIÓN	4	OTORGAMIENTO DE SUBSIDIOS PARA LA IMPLEMENTACIÓN DE LA REFORMA AL SISTEMA DE JUSTICIA PENAL	U004
Distrito Federal	Gobierno de la Entidad	1.- PROGRAMA PRESUPUESTARIO	2014	SUBSIDIOS - 1	GOBERNACIÓN	4	OTORGAMIENTO DE SUBSIDIOS PARA LA IMPLEMENTACIÓN DE LA REFORMA AL SISTEMA DE JUSTICIA PENAL	U004
Distrito Federal	Gobierno de la Entidad	2.- PARTIDA	2014	SUBSIDIOS - 1	GOBERNACIÓN	4	OTORGAMIENTO DE SUBSIDIOS PARA LA IMPLEMENTACIÓN DE LA REFORMA AL SISTEMA DE JUSTICIA PENAL	U004
Distrito Federal	Gobierno de la Entidad	1.- PROGRAMA PRESUPUESTARIO	2014	APORTACIONES FEDERALES - 2	GOBERNACIÓN	4	PROGRAMA NACIONAL DE PREVENCIÓN DEL DELITO	U006
Distrito Federal	Gobierno de la Entidad	2.- PARTIDA	2014	APORTACIONES FEDERALES - 2	GOBERNACIÓN	4	PROGRAMA NACIONAL DE PREVENCIÓN DEL DELITO	U006
Distrito Federal	Cuauhtémoc	1.- PROGRAMA PRESUPUESTARIO	2014	APORTACIONES FEDERALES - 2	GOBERNACIÓN	4	PROGRAMA NACIONAL DE PREVENCIÓN DEL DELITO	U006
Distrito Federal	Cuauhtémoc	2.- PARTIDA	2014	APORTACIONES FEDERALES - 2	GOBERNACIÓN	4	PROGRAMA NACIONAL DE PREVENCIÓN DEL DELITO	U006

				PARTIDA				
Programa Fondo Convenio - Específico	Dependencia Ejecutora	Rendimiento Financiero	Reintegro	Tipo de Gasto	Partida	Aprobado	Modificado	Recaudado (Ministrado)
SUBSIDIO PARA LA IMPLEMENTACIÓN DE LA REFORMA DEL SISTEMA DE JUSTICIA PENAL 2014	.PGJDF..			2 - GASTO DE INVERSIÓN	515 - EQUIPO DE CÓMPUTO Y DE TECNOLOGÍAS DE LA INFORMACIÓN	-	9,050,850.18	9,050,850.18
SUBSIDIO PARA LA IMPLEMENTACIÓN DE LA REFORMA DEL SISTEMA DE JUSTICIA PENAL 2014	.PGJDF..			2 - GASTO DE INVERSIÓN	597 - LICENCIAS INFORMÁTICAS E INTELECTUALES	-	1,386,204.41	1,386,204.41
SUBSIDIO PARA LA IMPLEMENTACIÓN DE LA REFORMA DEL SISTEMA DE JUSTICIA PENAL 2014	CJSL.	$0	$0		TOTAL DEL PROGRAMA PRESUPUESTARIO	-	11,908,826.14	11,908,826.14
SUBSIDIO PARA LA IMPLEMENTACIÓN DE LA REFORMA DEL SISTEMA DE JUSTICIA PENAL 2014	CJSL.			1 - GASTO CORRIENTE	333 - SERVICIOS DE CONSULTORÍA ADMINISTRATIVA, PROCESOS, TÉCNICA Y EN TECNOLOGÍAS DE LA INFORMACIÓN	-	1,460,138.40	1,460,138.40
SUBSIDIO PARA LA IMPLEMENTACIÓN DE LA REFORMA DEL SISTEMA DE JUSTICIA PENAL 2014	CJSL.			2 - GASTO DE INVERSIÓN	511 - MUEBLES DE OFICINA Y ESTANTERÍA	-	10,448,687.74	10,448,687.74
SUBSIDIO PARA LA IMPLEMENTACIÓN DE LA REFORMA DEL SISTEMA DE JUSTICIA PENAL 2014	INSTITUTO DE FORMACION PROFESIONAL.	$0	$0		TOTAL DEL PROGRAMA PRESUPUESTARIO	-	5,354,640.00	5,354,640.00
SUBSIDIO PARA LA IMPLEMENTACIÓN DE LA REFORMA DEL SISTEMA DE JUSTICIA PENAL 2014	INSTITUTO DE FORMACION PROFESIONAL.			1 - GASTO CORRIENTE	334 - SERVICIOS DE CAPACITACIÓN	-	5,354,640.00	5,354,640.00
.PREVENCIÓN DEL DELITO	4DELEGACI¿N CUAUHT¿MOC	$0	$0		TOTAL DEL PROGRAMA PRESUPUESTARIO	-	8,304,000.00	8,304,000.00
.PREVENCIÓN DEL DELITO	4DELEGACI¿N CUAUHT¿MOC			1 - GASTO CORRIENTE	335 - SERVICIOS DE INVESTIGACIÓN CIENTÍFICA Y DESARROLLO	-	8,304,000.00	8,304,000.00
PREVENCIÓN DEL DELITO	4DELEGACI¿N CUAUHT¿MOC	$0	$0		TOTAL DEL PROGRAMA PRESUPUESTARIO	-	8,304,000.00	8,304,000.00
PREVENCIÓN DEL DELITO	4DELEGACI¿N CUAUHT¿MOC			1 - GASTO CORRIENTE	335 - SERVICIOS DE INVESTIGACIÓN CIENTÍFICA Y DESARROLLO	-	8,304,000.00	8,304,000.00

AVANCE FINANCIERO					OBSERVACIONES
Comprometido	Devengado	Ejercido	Pagado	Pagado SHCP	
9,047,726.70	-	-	-	47,010,491.45	LA CIFRAS SON PREELIMINARES Y LAS DEFINITIVAS SERAN REPORTADAS EN LA CUENTA PUBLICA 2014
1,383,764.00	-	-	-	47,010,491.45	LA CIFRAS SON PREELIMINARES Y LAS DEFINITIVAS SERAN REPORTADAS EN LA CUENTA PUBLICA 2014
11,905,915.20	11,905,915.20	7,048,705.20	7,048,705.20	47,010,491.45	
1,460,138.40	1,460,138.40	1,460,138.40	1,460,138.40	47,010,491.45	Las cifras son preliminares, las definitivas se presentarán al cierre de Cuenta Pública.
10,445,776.80	10,445,776.80	5,588,566.80	5,588,566.80	47,010,491.45	Las cifras son preliminares, las definitivas se presentarán al cierre de Cuenta Pública.
5,354,640.00	2,817,099.98	2,817,099.98	2,817,099.98	47,010,491.45	
5,354,640.00	2,817,099.98	2,817,099.98	2,817,099.98	47,010,491.45	LA CIFRAS SON PREELIMINARES Y LAS DEFINITIVAS SERAN REPORTADAS EN LA CUENTA PUBLICA 2014
8,304,000.00	5,697,728.00	5,697,728.00	5,697,728.00	130,952,496.19	
8,304,000.00	5,697,728.00	5,697,728.00	5,697,728.00	130,952,496.19	CIFRAS PRELIMINARES LAS DEFINITIVAS SE PRESENTARÁN EN CUENTA PÚBLICA
8,304,000.00	5,697,728.00	5,697,728.00	5,697,728.00	N/A	
8,304,000.00	5,697,728.00	5,697,728.00	5,697,728.00	N/A	CIFRAS PRELIMINARES LAS DEFINITIVAS SE PRESENTARÁN EN CUENTA PÚBLICA

PERIODO: Cuarto Trimestre 2014

						Descripción de Programas Presupuestarios		
Entidad	Municipio	Tipo de Registro	Ciclo de Recurso	Tipo de Recurso	Descripción Ramo	Clave Ramo	Descripción Programa	Clave Programa
Distrito Federal	Gobierno de la Entidad	1.- PROGRAMA PRESUPUESTARIO	2014	SUBSIDIOS - 1	GOBERNACIÓN	4	PROGRAMA NACIONAL DE PREVENCIÓN DEL DELITO	U006
Distrito Federal	Gustavo A. Madero	1.- PROGRAMA PRESUPUESTARIO	2014	SUBSIDIOS - 1	GOBERNACIÓN	4	PROGRAMA NACIONAL DE PREVENCIÓN DEL DELITO	U006
Distrito Federal	Gustavo A. Madero	2.- PARTIDA	2014	SUBSIDIOS - 1	GOBERNACIÓN	4	PROGRAMA NACIONAL DE PREVENCIÓN DEL DELITO	U006
Distrito Federal	Gobierno de la Entidad	2.- PARTIDA	2014	SUBSIDIOS - 1	GOBERNACIÓN	4	PROGRAMA NACIONAL DE PREVENCIÓN DEL DELITO	U006
Distrito Federal	Gustavo A. Madero	2.- PARTIDA	2014	SUBSIDIOS - 1	GOBERNACIÓN	4	PROGRAMA NACIONAL DE PREVENCIÓN DEL DELITO	U006
Distrito Federal	Gobierno de la Entidad	2.- PARTIDA	2014	SUBSIDIOS - 1	GOBERNACIÓN	4	PROGRAMA NACIONAL DE PREVENCIÓN DEL DELITO	U006
Distrito Federal	Gustavo A. Madero	2.- PARTIDA	2014	SUBSIDIOS - 1	GOBERNACIÓN	4	PROGRAMA NACIONAL DE PREVENCIÓN DEL DELITO	U006
Distrito Federal	Gobierno de la Entidad	2.- PARTIDA	2014	SUBSIDIOS - 1	GOBERNACIÓN	4	PROGRAMA NACIONAL DE PREVENCIÓN DEL DELITO	U006
Distrito Federal	Gustavo A. Madero	2.- PARTIDA	2014	SUBSIDIOS - 1	GOBERNACIÓN	4	PROGRAMA NACIONAL DE PREVENCIÓN DEL DELITO	U006
Distrito Federal	Gobierno de la Entidad	2.- PARTIDA	2014	SUBSIDIOS - 1	GOBERNACIÓN	4	PROGRAMA NACIONAL DE PREVENCIÓN DEL DELITO	U006
Distrito Federal	Gustavo A. Madero	2.- PARTIDA	2014	SUBSIDIOS - 1	GOBERNACIÓN	4	PROGRAMA NACIONAL DE PREVENCIÓN DEL DELITO	U006
Distrito Federal	Gobierno de la Entidad	2.- PARTIDA	2014	SUBSIDIOS - 1	GOBERNACIÓN	4	PROGRAMA NACIONAL DE PREVENCIÓN DEL DELITO	U006
Distrito Federal	Gustavo A. Madero	2.- PARTIDA	2014	SUBSIDIOS - 1	GOBERNACIÓN	4	PROGRAMA NACIONAL DE PREVENCIÓN DEL DELITO	U006

				PARTIDA				
Programa Fondo Convenio - Específico	Dependencia Ejecutora	Rendimiento Financiero	Reintegro	Tipo de Gasto	Partida	Aprobado	Modificado	Recaudado (Ministrado)
PROGRAMA NACIONAL DE PREVENCIÓN DEL DELITO	4DELEGACIÉN GUSTAVO A. MADERO	$0	$0		TOTAL DEL PROGRAMA PRESUPUESTARIO	-	41,140,822.81	41,140,822.81
PROGRAMA NACIONAL DE PREVENCIÓN DEL DELITO	4DELEGACIÉN GUSTAVO A. MADERO	$0	$0		TOTAL DEL PROGRAMA PRESUPUESTARIO	-	41,140,822.81	41,140,822.81
PROGRAMA NACIONAL DE PREVENCIÓN DEL DELITO	4DELEGACIÉN GUSTAVO A. MADERO			1 - GASTO CORRIENTE	246 - MATERIAL ELÉCTRICO Y ELECTRÓNICO	-	8,800,000.00	8,800,000.00
PROGRAMA NACIONAL DE PREVENCIÓN DEL DELITO	4DELEGACIÉN GUSTAVO A. MADERO			1 - GASTO CORRIENTE	246 - MATERIAL ELÉCTRICO Y ELECTRÓNICO	-	8,800,000.00	8,800,000.00
PROGRAMA NACIONAL DE PREVENCIÓN DEL DELITO	4DELEGACIÉN GUSTAVO A. MADERO			1 - GASTO CORRIENTE	249 - OTROS MATERIALES Y ARTÍCULOS DE CONSTRUCCIÓN Y REPARACIÓN	-	5,200,000.00	5,200,000.00
PROGRAMA NACIONAL DE PREVENCIÓN DEL DELITO	4DELEGACIÉN GUSTAVO A. MADERO			1 - GASTO CORRIENTE	249 - OTROS MATERIALES Y ARTÍCULOS DE CONSTRUCCIÓN Y REPARACIÓN	-	5,200,000.00	5,200,000.00
PROGRAMA NACIONAL DE PREVENCIÓN DEL DELITO	4DELEGACIÉN GUSTAVO A. MADERO			1 - GASTO CORRIENTE	334 - SERVICIOS DE CAPACITACIÓN	-	1,140,822.81	1,140,822.81
PROGRAMA NACIONAL DE PREVENCIÓN DEL DELITO	4DELEGACIÉN GUSTAVO A. MADERO			1 - GASTO CORRIENTE	334 - SERVICIOS DE CAPACITACIÓN	-	1,140,822.81	1,140,822.81
PROGRAMA NACIONAL DE PREVENCIÓN DEL DELITO	4DELEGACIÉN GUSTAVO A. MADERO			1 - GASTO CORRIENTE	335 - SERVICIOS DE INVESTIGACIÓN CIENTÍFICA Y DESARROLLO	-	18,080,000.00	18,080,000.00
PROGRAMA NACIONAL DE PREVENCIÓN DEL DELITO	4DELEGACIÉN GUSTAVO A. MADERO			1 - GASTO CORRIENTE	335 - SERVICIOS DE INVESTIGACIÓN CIENTÍFICA Y DESARROLLO	-	18,080,000.00	18,080,000.00
PROGRAMA NACIONAL DE PREVENCIÓN DEL DELITO	4DELEGACIÉN GUSTAVO A. MADERO			1 - GASTO CORRIENTE	382 - GASTOS DE ORDEN SOCIAL Y CULTURAL	-	2,920,000.00	2,920,000.00

AVANCE FINANCIERO					OBSERVACIONES
Comprometido	Devengado	Ejercido	Pagado	Pagado SHCP	
41,140,822.81	19,078,796.03	19,078,796.03	19,078,796.03	130,952,496.19	
41,140,822.81	19,078,796.03	19,078,796.03	19,078,796.03	N/A	
8,800,000.00	8,799,948.15	8,799,948.15	8,799,948.15	N/A	Instalación de luminarias en lugares detectados como inseguros.Cifras preliminares las definitivas se presentaran en Cuenta Pública.
8,800,000.00	8,799,948.15	8,799,948.15	8,799,948.15	130,952,496.19	Instalación de luminarias en lugares detectados como inseguros.Cifras preliminares las definitivas se presentaran en Cuenta Pública.
5,200,000.00	2,798,848.00	2,798,848.00	2,798,848.00	N/A	Pintura en fachadas con participación comunitaria, involucrando procesos de diseño participativo, pintura de murales artísticos con temas alusivos a la prevención social de la violencia y la delincuencia con participación comunitaria.Cifras preliminares las definitivas se presentaran en Cuenta Pública.
5,200,000.00	2,798,848.00	2,798,848.00	2,798,848.00	130,952,496.19	Pintura en fachadas con participación comunitaria, involucrando procesos de diseño participativo, pintura de murales artísticos con temas alusivos a la prevención social de la violencia y la delincuencia con participación comunitaria.Cifras preliminares las definitivas se presentaran en Cuenta Pública.
1,140,822.81	-	-	-	N/A	Formar y capacitar a funcionarios para la prevención social de la violencia y la delincuencia, así como para obtener información geográfica y/o geo-referencial respecto a los polígonos a intervenir.Cifras preliminares las definitivas se presentaran en Cuenta Pública.
1,140,822.81	-	-	-	130,952,496.19	Formar y capacitar a funcionarios para la prevención social de la violencia y la delincuencia, así como para obtener información geográfica y/o geo-referencial respecto a los polígonos a intervenir.Cifras preliminares las definitivas se presentaran en Cuenta Pública.
18,080,000.00	6,059,999.97	6,059,999.97	6,059,999.97	N/A	Diagnósticos participativos en materia de violencia y delincuencia, consulta ciudadana, capacitación a promotores comunitarios, creación de gacetas locales en cuatro polígonos. Por otra parte, reducir la vulnerabilidadante la violencia y la delincuencia de las poblaciones de atención prioritaria. Programa "Joven GAM".Cifras preliminares las definitivas se presentaran en Cuenta Pública.
18,080,000.00	6,059,999.97	6,059,999.97	6,059,999.97	130,952,496.19	Diagnósticos participativos en materia de violencia y delincuencia, consulta ciudadana, capacitación a promotores comunitarios, creación de gacetas locales en cuatro polígonos. Por otra parte, reducir la vulnerabilidadante la violencia y la delincuencia de las poblaciones de atención prioritaria. Programa "Joven GAM".Cifras preliminares las definitivas se presentaran en Cuenta Pública.
2,920,000.00	1,419,999.91	1,419,999.91	1,419,999.91	N/A	Campaña comunicacional de prevención del suicidio (cortometraje), eventos culturales y deportivos para niñas y niños con contenidos de prevención social de las violencias y la delincuencia, entre otros programas.Cifras preliminares las definitivas se presentaran en Cuenta Pública.

PERIODO: Cuarto Trimestre 2014

						Descripción de Programas Presupuestarios		
Entidad	Municipio	Tipo de Registro	Ciclo de Recurso	Tipo de Recurso	Descripción Ramo	Clave Ramo	Descripción Programa	Clave Programa
Distrito Federal	Gobierno de la Entidad	2.- PARTIDA	2014	SUBSIDIOS - 1	GOBERNACIÓN	4	PROGRAMA NACIONAL DE PREVENCIÓN DEL DELITO	U006
Distrito Federal	Gustavo A. Madero	2.- PARTIDA	2014	SUBSIDIOS - 1	GOBERNACIÓN	4	PROGRAMA NACIONAL DE PREVENCIÓN DEL DELITO	U006
Distrito Federal	Gobierno de la Entidad	2.- PARTIDA	2014	SUBSIDIOS - 1	GOBERNACIÓN	4	PROGRAMA NACIONAL DE PREVENCIÓN DEL DELITO	U006
Distrito Federal	Álvaro Obregón	1.- PROGRAMA PRESUPUESTARIO	2014	SUBSIDIOS - 1	GOBERNACIÓN	4	PROGRAMA NACIONAL DE PREVENCIÓN DEL DELITO	U006
Distrito Federal	Gobierno de la Entidad	1.- PROGRAMA PRESUPUESTARIO	2014	SUBSIDIOS - 1	GOBERNACIÓN	4	PROGRAMA NACIONAL DE PREVENCIÓN DEL DELITO	U006
Distrito Federal	Álvaro Obregón	2.- PARTIDA	2014	SUBSIDIOS - 1	GOBERNACIÓN	4	PROGRAMA NACIONAL DE PREVENCIÓN DEL DELITO	U006
Distrito Federal	Gobierno de la Entidad	2.- PARTIDA	2014	SUBSIDIOS - 1	GOBERNACIÓN	4	PROGRAMA NACIONAL DE PREVENCIÓN DEL DELITO	U006
Distrito Federal	Álvaro Obregón	2.- PARTIDA	2014	SUBSIDIOS - 1	GOBERNACIÓN	4	PROGRAMA NACIONAL DE PREVENCIÓN DEL DELITO	U006
Distrito Federal	Gobierno de la Entidad	2.- PARTIDA	2014	SUBSIDIOS - 1	GOBERNACIÓN	4	PROGRAMA NACIONAL DE PREVENCIÓN DEL DELITO	U006
Distrito Federal	Álvaro Obregón	2.- PARTIDA	2014	SUBSIDIOS - 1	GOBERNACIÓN	4	PROGRAMA NACIONAL DE PREVENCIÓN DEL DELITO	U006

				PARTIDA				
Programa Fondo Convenio - Específico	Dependencia Ejecutora	Rendimiento Financiero	Reintegro	Tipo de Gasto	Partida	Aprobado	Modificado	Recaudado (Ministrado)
PROGRAMA NACIONAL DE PREVENCIÓN DEL DELITO	4DELEGACIÉN GUSTAVO A. MADERO			1 - GASTO CORRIENTE	382 - GASTOS DE ORDEN SOCIAL Y CULTURAL	-	2,920,000.00	2,920,000.00
PROGRAMA NACIONAL DE PREVENCIÓN DEL DELITO	4DELEGACIÉN GUSTAVO A. MADERO			1 - GASTO CORRIENTE	441 - AYUDAS SOCIALES A PERSONAS	-	5,000,000.00	5,000,000.00
PROGRAMA NACIONAL DE PREVENCIÓN DEL DELITO	4DELEGACIÉN GUSTAVO A. MADERO			1 - GASTO CORRIENTE	441 - AYUDAS SOCIALES A PERSONAS	-	5,000,000.00	5,000,000.00
PRONAPRED	DELEGACIÓN ÁLVARO OBREGÓNé.	$0	$15,209		TOTAL DEL PROGRAMA PRESUPUESTARIO	-	19,940,550.62	19,940,550.62
PRONAPRED	DELEGACIÓN ÁLVARO OBREGÓNé.	$0	$15,209		TOTAL DEL PROGRAMA PRESUPUESTARIO	-	19,940,550.62	19,940,550.62
PRONAPRED	DELEGACIÓN ÁLVARO OBREGÓNé.			1 - GASTO CORRIENTE	329 - OTROS ARRENDAMIENTOS	-	100,000.00	100,000.00
PRONAPRED	DELEGACIÓN ÁLVARO OBREGÓNé.			1 - GASTO CORRIENTE	329 - OTROS ARRENDAMIENTOS	-	100,000.00	100,000.00
PRONAPRED	DELEGACIÓN ÁLVARO OBREGÓNé.			1 - GASTO CORRIENTE	333 - SERVICIOS DE CONSULTORÍA ADMINISTRATIVA, PROCESOS, TÉCNICA Y EN TECNOLOGÍAS DE LA INFORMACIÓN	-	245,000.00	245,000.00
PRONAPRED	DELEGACIÓN ÁLVARO OBREGÓNé.			1 - GASTO CORRIENTE	333 - SERVICIOS DE CONSULTORÍA ADMINISTRATIVA, PROCESOS, TÉCNICA Y EN TECNOLOGÍAS DE LA INFORMACIÓN	-	245,000.00	245,000.00
PRONAPRED	DELEGACIÓN ÁLVARO OBREGÓNé.			1 - GASTO CORRIENTE	334 - SERVICIOS DE CAPACITACIÓN	-	300,000.00	300,000.00

AVANCE FINANCIERO					OBSERVACIONES
Comprometido	Devengado	Ejercido	Pagado	Pagado SHCP	
2,920,000.00	1,419,999.91	1,419,999.91	1,419,999.91	130,952,496.19	Campaña comunicacional de prevención del suicidio (cortometraje), eventos culturales y deportivos para niñas y niños con contenidos de prevención social de las violencias y la delincuencia, entre otros programas.Cifras preliminares las definitivas se presentaran en Cuenta Pública.
5,000,000.00	-	-	-	N/A	Impulsar proyectos productivos o sustentable a grupos de mujeres (de tres a cinco) apoyandolas con incentivos económicos para la obtención de equipamiento y/o materia prima para iniciar su micro o mediana empresa.Cifras preliminares las definitivas se presentaran en Cuenta Pública.
5,000,000.00	-	-	-	130,952,496.19	Impulsar proyectos productivos o sustentable a grupos de mujeres (de tres a cinco) apoyandolas con incentivos económicos para la obtención de equipamiento y/o materia prima para iniciar su micro o mediana empresa.Cifras preliminares las definitivas se presentaran en Cuenta Pública.
19,925,341.19	18,025,438.76	18,025,438.76	18,025,438.76	N/A	
19,925,341.19	18,025,438.76	18,025,438.76	18,025,438.76	130,952,496.19	
100,000.00	99,018.34	99,018.34	99,018.34	N/A	Las cifras que se reportan son de carácter preliminar, las cifras definitivas se presentarán en el informe correspondiente a la Cuenta Pública 2014.
100,000.00	99,018.34	99,018.34	99,018.34	130,952,496.19	Estas cifras son preliminares, las cifras definitivas se reportarán en la Cuenta Pública 2014.
245,000.00	245,000.00	245,000.00	245,000.00	N/A	Las cifras que se reportan son de carácter preliminar, las cifras definitivas se presentarán en el informe correspondiente a la Cuenta Pública 2014.
245,000.00	245,000.00	245,000.00	245,000.00	130,952,496.19	Estas cifras son preliminares, las cifras definitivas se reportarán en la Cuenta Pública 2014.
300,000.00	300,000.00	300,000.00	300,000.00	N/A	Las cifras que se reportan son de carácter preliminar, las cifras definitivas se presentarán en el informe correspondiente a la Cuenta Pública 2014.

PERIODO: Cuarto Trimestre 2014

						Descripción de Programas Presupuestarios		
Entidad	Municipio	Tipo de Registro	Ciclo de Recurso	Tipo de Recurso	Descripción Ramo	Clave Ramo	Descripción Programa	Clave Programa
Distrito Federal	Gobierno de la Entidad	2.- PARTIDA	2014	SUBSIDIOS - 1	GOBERNACIÓN	4	PROGRAMA NACIONAL DE PREVENCIÓN DEL DELITO	U006
Distrito Federal	Álvaro Obregón	2.- PARTIDA	2014	SUBSIDIOS - 1	GOBERNACIÓN	4	PROGRAMA NACIONAL DE PREVENCIÓN DEL DELITO	U006
Distrito Federal	Gobierno de la Entidad	2.- PARTIDA	2014	SUBSIDIOS - 1	GOBERNACIÓN	4	PROGRAMA NACIONAL DE PREVENCIÓN DEL DELITO	U006
Distrito Federal	Álvaro Obregón	2.- PARTIDA	2014	SUBSIDIOS - 1	GOBERNACIÓN	4	PROGRAMA NACIONAL DE PREVENCIÓN DEL DELITO	U006
Distrito Federal	Gobierno de la Entidad	2.- PARTIDA	2014	SUBSIDIOS - 1	GOBERNACIÓN	4	PROGRAMA NACIONAL DE PREVENCIÓN DEL DELITO	U006
Distrito Federal	Álvaro Obregón	2.- PARTIDA	2014	SUBSIDIOS - 1	GOBERNACIÓN	4	PROGRAMA NACIONAL DE PREVENCIÓN DEL DELITO	U006
Distrito Federal	Gobierno de la Entidad	2.- PARTIDA	2014	SUBSIDIOS - 1	GOBERNACIÓN	4	PROGRAMA NACIONAL DE PREVENCIÓN DEL DELITO	U006
Distrito Federal	Álvaro Obregón	2.- PARTIDA	2014	SUBSIDIOS - 1	GOBERNACIÓN	4	PROGRAMA NACIONAL DE PREVENCIÓN DEL DELITO	U006
Distrito Federal	Gobierno de la Entidad	2.- PARTIDA	2014	SUBSIDIOS - 1	GOBERNACIÓN	4	PROGRAMA NACIONAL DE PREVENCIÓN DEL DELITO	U006
Distrito Federal	Álvaro Obregón	2.- PARTIDA	2014	SUBSIDIOS - 1	GOBERNACIÓN	4	PROGRAMA NACIONAL DE PREVENCIÓN DEL DELITO	U006

				PARTIDA				
Programa Fondo Convenio - Específico	Dependencia Ejecutora	Rendimiento Financiero	Reintegro	Tipo de Gasto	Partida	Aprobado	Modificado	Recaudado (Ministrado)
PRONAPRED	DELEGACIÓN ÁLVARO OBREGÓN¿.			1 - GASTO CORRIENTE	334 - SERVICIOS DE CAPACITACIÓN	-	300,000.00	300,000.00
PRONAPRED	DELEGACIÓN ÁLVARO OBREGÓN¿.			1 - GASTO CORRIENTE	335 - SERVICIOS DE INVESTIGACIÓN CIENTÍFICA Y DESARROLLO	-	8,430,000.00	8,430,000.00
PRONAPRED	DELEGACIÓN ÁLVARO OBREGÓN¿.			1 - GASTO CORRIENTE	335 - SERVICIOS DE INVESTIGACIÓN CIENTÍFICA Y DESARROLLO	-	8,430,000.00	8,430,000.00
PRONAPRED	DELEGACIÓN ÁLVARO OBREGÓN¿.			1 - GASTO CORRIENTE	361 - DIFUSIÓN POR RADIO, TELEVISIÓN Y OTROS MEDIOS DE MENSAJES SOBRE PROGRAMAS Y ACTIVIDADES GUBERNAMENTALES	-	836,357.90	836,357.90
PRONAPRED	DELEGACIÓN ÁLVARO OBREGÓN¿.			1 - GASTO CORRIENTE	361 - DIFUSIÓN POR RADIO, TELEVISIÓN Y OTROS MEDIOS DE MENSAJES SOBRE PROGRAMAS Y ACTIVIDADES GUBERNAMENTALES	-	836,357.90	836,357.90
PRONAPRED	DELEGACIÓN ÁLVARO OBREGÓN¿.			1 - GASTO CORRIENTE	382 - GASTOS DE ORDEN SOCIAL Y CULTURAL	-	3,050,000.00	3,050,000.00
PRONAPRED	DELEGACIÓN ÁLVARO OBREGÓN¿.			1 - GASTO CORRIENTE	382 - GASTOS DE ORDEN SOCIAL Y CULTURAL	-	3,050,000.00	3,050,000.00
PRONAPRED	DELEGACIÓN ÁLVARO OBREGÓN¿.			2 - GASTO DE INVERSIÓN	612 - EDIFICACIÓN NO HABITACIONAL	-	3,050,000.00	3,050,000.00
PRONAPRED	DELEGACIÓN ÁLVARO OBREGÓN¿.			2 - GASTO DE INVERSIÓN	612 - EDIFICACIÓN NO HABITACIONAL	-	3,050,000.00	3,050,000.00
PRONAPRED	DELEGACIÓN ÁLVARO OBREGÓN¿.			2 - GASTO DE INVERSIÓN	614 - DIVISIÓN DE TERRENOS Y CONSTRUCCIÓN DE OBRAS DE URBANIZACIÓN	-	3,929,192.72	3,929,192.72

AVANCE FINANCIERO					OBSERVACIONES
Comprometido	Devengado	Ejercido	Pagado	Pagado SHCP	
300,000.00	300,000.00	300,000.00	300,000.00	130,952,496.19	Estas cifras son preliminares, las cifras definitivas se reportarán en la Cuenta Pública 2014.
8,430,000.00	8,429,998.10	8,429,998.10	8,429,998.10	N/A	Las cifras que se reportan son de carácter preliminar, las cifras definitivas se presentarán en el informe correspondiente a la Cuenta Pública 2014.
8,430,000.00	8,429,998.10	8,429,998.10	8,429,998.10	130,952,496.19	Estas cifras son preliminares, las cifras definitivas se reportarán en la Cuenta Pública 2014.
835,432.00	779,259.00	779,259.00	779,259.00	N/A	Las cifras que se reportan son de carácter preliminar, las cifras definitivas se presentarán en el informe correspondiente a la Cuenta Pública 2014.
835,432.00	779,259.00	779,259.00	779,259.00	130,952,496.19	Estas cifras son preliminares, las cifras definitivas se reportarán en la Cuenta Pública 2014.
3,049,999.99	1,900,000.00	1,900,000.00	1,900,000.00	N/A	Las cifras que se reportan son de carácter preliminar, las cifras definitivas se presentarán en el informe correspondiente a la Cuenta Pública 2014.
3,049,999.99	1,900,000.00	1,900,000.00	1,900,000.00	130,952,496.19	Estas cifras son preliminares, las cifras definitivas se reportarán en la Cuenta Pública 2014.
3,042,545.11	2,349,799.23	2,349,799.23	2,349,799.23	N/A	Las cifras que se reportan son de carácter preliminar, las cifras definitivas se presentarán en el informe correspondiente a la Cuenta Pública 2014.
3,042,545.11	2,349,799.23	2,349,799.23	2,349,799.23	130,952,496.19	Estas cifras son preliminares, las cifras definitivas se reportarán en la Cuenta Pública 2014.
3,922,364.09	3,922,364.09	3,922,364.09	3,922,364.09	N/A	Las cifras que se reportan son de carácter preliminar, las cifras definitivas se presentarán en el informe correspondiente a la Cuenta Pública 2014.

PERIODO: Cuarto Trimestre 2014

						Descripción de Programas Presupuestarios		
Entidad	Municipio	Tipo de Registro	Ciclo de Recurso	Tipo de Recurso	Descripción Ramo	Clave Ramo	Descripción Programa	Clave Programa
Distrito Federal	Gobierno de la Entidad	2.- PARTIDA	2014	SUBSIDIOS - 1	GOBERNACIÓN	4	PROGRAMA NACIONAL DE PREVENCIÓN DEL DELITO	U006
Distrito Federal	Gobierno de la Entidad	1.- PROGRAMA PRESUPUESTARIO	2014	SUBSIDIOS - 1	GOBERNACIÓN	4	PROGRAMA NACIONAL DE PREVENCIÓN DEL DELITO	U006
Distrito Federal	Gobierno de la Entidad	2.- PARTIDA	2014	SUBSIDIOS - 1	GOBERNACIÓN	4	PROGRAMA NACIONAL DE PREVENCIÓN DEL DELITO	U006
Distrito Federal	Gobierno de la Entidad	2.- PARTIDA	2014	SUBSIDIOS - 1	GOBERNACIÓN	4	PROGRAMA NACIONAL DE PREVENCIÓN DEL DELITO	U006
Distrito Federal	Iztapalapa	1.- PROGRAMA PRESUPUESTARIO	2014	SUBSIDIOS - 1	GOBERNACIÓN	4	PROGRAMA NACIONAL DE PREVENCIÓN DEL DELITO	U006
Distrito Federal	Iztapalapa	2.- PARTIDA	2014	SUBSIDIOS - 1	GOBERNACIÓN	4	PROGRAMA NACIONAL DE PREVENCIÓN DEL DELITO	U006
Distrito Federal	Iztapalapa	2.- PARTIDA	2014	SUBSIDIOS - 1	GOBERNACIÓN	4	PROGRAMA NACIONAL DE PREVENCIÓN DEL DELITO	U006
Distrito Federal	Gobierno de la Entidad	1.- PROGRAMA PRESUPUESTARIO	2014	SUBSIDIOS - 1	GOBERNACIÓN	4	PROGRAMA NACIONAL DE PREVENCIÓN DEL DELITO	U006
Distrito Federal	Gobierno de la Entidad	2.- PARTIDA	2014	SUBSIDIOS - 1	GOBERNACIÓN	4	PROGRAMA NACIONAL DE PREVENCIÓN DEL DELITO	U006
Distrito Federal	Gobierno de la Entidad	2.- PARTIDA	2014	SUBSIDIOS - 1	GOBERNACIÓN	4	PROGRAMA NACIONAL DE PREVENCIÓN DEL DELITO	U006
Distrito Federal	Gobierno de la Entidad	2.- PARTIDA	2014	SUBSIDIOS - 1	GOBERNACIÓN	4	PROGRAMA NACIONAL DE PREVENCIÓN DEL DELITO	U006

				PARTIDA				
Programa Fondo Convenio - Específico	Dependencia Ejecutora	Rendimiento Financiero	Reintegro	Tipo de Gasto	Partida	Aprobado	Modificado	Recaudado (Ministrado)
PRONAPRED	DELEGACIÓN ÁLVARO OBREGÓN¿.			2 - GASTO DE INVERSIÓN	614 - DIVISIÓN DE TERRENOS Y CONSTRUCCIÓN DE OBRAS DE URBANIZACIÓN	-	3,929,192.72	3,929,192.72
SIN IDENTIFICAR	DELEGACION IZTAPALAPA ENTIDAD FEDERATIVA	$0	$0		TOTAL DEL PROGRAMA PRESUPUESTARIO	-	53,263,122.00	53,263,122.00
SIN IDENTIFICAR	DELEGACION IZTAPALAPA ENTIDAD FEDERATIVA			1 - GASTO CORRIENTE	335 - SERVICIOS DE INVESTIGACIÓN CIENTÍFICA Y DESARROLLO	-	35,063,122.00	35,063,122.00
SIN IDENTIFICAR	DELEGACION IZTAPALAPA ENTIDAD FEDERATIVA			2 - GASTO DE INVERSIÓN	612 - EDIFICACIÓN NO HABITACIONAL	-	18,200,000.00	18,200,000.00
SIN IDENTIFICAR	DELEGACION IZTAPALAPA??..	$0	$0		TOTAL DEL PROGRAMA PRESUPUESTARIO	-	53,263,122.00	53,263,122.00
SIN IDENTIFICAR	DELEGACION IZTAPALAPA??..			1 - GASTO CORRIENTE	335 - SERVICIOS DE INVESTIGACIÓN CIENTÍFICA Y DESARROLLO	-	35,063,122.00	35,063,122.00
SIN IDENTIFICAR	DELEGACION IZTAPALAPA??..			2 - GASTO DE INVERSIÓN	612 - EDIFICACIÓN NO HABITACIONAL	-	18,200,000.00	18,200,000.00
SIN IDENTIFICAR	DELEGACION VENUSTIANO CARRANZA ENTIDAD FEDERATIVA	$0	$36,277		TOTAL DEL PROGRAMA PRESUPUESTARIO	-	8,304,000.00	8,304,000.00
SIN IDENTIFICAR	DELEGACION VENUSTIANO CARRANZA ENTIDAD FEDERATIVA			1 - GASTO CORRIENTE	335 - SERVICIOS DE INVESTIGACIÓN CIENTÍFICA Y DESARROLLO	-	7,298,000.00	7,298,000.00
SIN IDENTIFICAR	DELEGACION VENUSTIANO CARRANZA ENTIDAD FEDERATIVA			1 - GASTO CORRIENTE	361 - DIFUSIÓN POR RADIO, TELEVISIÓN Y OTROS MEDIOS DE MENSAJES SOBRE PROGRAMAS Y ACTIVIDADES GUBERNAMENTALES	-	474,000.00	474,000.00
SIN IDENTIFICAR	DELEGACION VENUSTIANO CARRANZA ENTIDAD FEDERATIVA			1 - GASTO CORRIENTE	383 - CONGRESOS Y CONVENCIONES	-	150,000.00	150,000.00

AVANCE FINANCIERO					OBSERVACIONES
Comprometido	Devengado	Ejercido	Pagado	Pagado SHCP	
3,922,364.09	3,922,364.09	3,922,364.09	3,922,364.09	130,952,496.19	Estas cifras son preliminares, las cifras definitivas se reportarán en la Cuenta Pública 2014.
53,263,122.00	53,263,122.00	42,012,456.05	42,012,456.05	130,952,496.19	
35,063,122.00	35,063,122.00	34,062,961.90	34,062,961.90	130,952,496.19	
18,200,000.00	18,200,000.00	7,949,494.15	7,949,494.15	130,952,496.19	
53,263,122.00	53,263,122.00	42,012,456.05	42,012,456.05	N/A	
35,063,122.00	35,063,122.00	34,062,961.90	34,062,961.90	N/A	
18,200,000.00	18,200,000.00	7,949,494.15	7,949,494.15	N/A	
8,267,722.59	8,267,722.59	8,267,722.59	8,267,722.59	130,952,496.19	
7,261,722.60	7,261,722.60	7,261,722.60	7,261,722.60	130,952,496.19	
474,000.00	474,000.00	474,000.00	474,000.00	130,952,496.19	
149,999.99	149,999.99	149,999.99	149,999.99	130,952,496.19	

PERIODO: Cuarto Trimestre 2014

						Descripción de Programas Presupuestarios		
Entidad	Municipio	Tipo de Registro	Ciclo de Recurso	Tipo de Recurso	Descripción Ramo	Clave Ramo	Descripción Programa	Clave Programa
Distrito Federal	Gobierno de la Entidad	2.- PARTIDA	2014	SUBSIDIOS - 1	GOBERNACIÓN	4	PROGRAMA NACIONAL DE PREVENCIÓN DEL DELITO	U006
Distrito Federal	Venustiano Carranza	1.- PROGRAMA PRESUPUESTARIO	2014	SUBSIDIOS - 1	GOBERNACIÓN	4	PROGRAMA NACIONAL DE PREVENCIÓN DEL DELITO	U006
Distrito Federal	Venustiano Carranza	2.- PARTIDA	2014	SUBSIDIOS - 1	GOBERNACIÓN	4	PROGRAMA NACIONAL DE PREVENCIÓN DEL DELITO	U006
Distrito Federal	Venustiano Carranza	2.- PARTIDA	2014	SUBSIDIOS - 1	GOBERNACIÓN	4	PROGRAMA NACIONAL DE PREVENCIÓN DEL DELITO	U006
Distrito Federal	Venustiano Carranza	2.- PARTIDA	2014	SUBSIDIOS - 1	GOBERNACIÓN	4	PROGRAMA NACIONAL DE PREVENCIÓN DEL DELITO	U006
Distrito Federal	Venustiano Carranza	2.- PARTIDA	2014	SUBSIDIOS - 1	GOBERNACIÓN	4	PROGRAMA NACIONAL DE PREVENCIÓN DEL DELITO	U006
Distrito Federal	Gobierno de la Entidad	1.- PROGRAMA PRESUPUESTARIO	2014	CONVENIOS - 3	HACIENDA Y CRÉDITO PÚBLICO	6	FORTALECIMIENTO A LA TRANSVERSALIDAD DE LA PERSPECTIVA DE GÉNERO	S010
Distrito Federal	Gobierno de la Entidad	2.- PARTIDA	2014	CONVENIOS - 3	HACIENDA Y CRÉDITO PÚBLICO	6	FORTALECIMIENTO A LA TRANSVERSALIDAD DE LA PERSPECTIVA DE GÉNERO	S010
Distrito Federal	Gobierno de la Entidad	2.- PARTIDA	2014	CONVENIOS - 3	HACIENDA Y CRÉDITO PÚBLICO	6	FORTALECIMIENTO A LA TRANSVERSALIDAD DE LA PERSPECTIVA DE GÉNERO	S010
Distrito Federal	Gobierno de la Entidad	2.- PARTIDA	2014	CONVENIOS - 3	HACIENDA Y CRÉDITO PÚBLICO	6	FORTALECIMIENTO A LA TRANSVERSALIDAD DE LA PERSPECTIVA DE GÉNERO	S010

				PARTIDA				
Programa Fondo Convenio - Específico	Dependencia Ejecutora	Rendimiento Financiero	Reintegro	Tipo de Gasto	Partida	Aprobado	Modificado	Recaudado (Ministrado)
SIN IDENTIFICAR	DELEGACION VENUSTIANO CARRANZA ENTIDAD FEDERATIVA			1 - GASTO CORRIENTE	441 - AYUDAS SOCIALES A PERSONAS	-	382,000.00	382,000.00
SIN IDENTIFICAR	DELEGACIÂ¿N VENUSTIANO CARRANZA?..	$0	$36,277		TOTAL DEL PROGRAMA PRESUPUESTARIO	-	8,304,000.00	8,304,000.00
SIN IDENTIFICAR	DELEGACIÂ¿N VENUSTIANO CARRANZA?..			1 - GASTO CORRIENTE	335 - SERVICIOS DE INVESTIGACIÓN CIENTÍFICA Y DESARROLLO	-	7,298,000.00	7,298,000.00
SIN IDENTIFICAR	DELEGACIÂ¿N VENUSTIANO CARRANZA?..			1 - GASTO CORRIENTE	361 - DIFUSIÓN POR RADIO, TELEVISIÓN Y OTROS MEDIOS DE MENSAJES SOBRE PROGRAMAS Y ACTIVIDADES GUBERNAMENTALES	-	474,000.00	474,000.00
SIN IDENTIFICAR	DELEGACIÂ¿N VENUSTIANO CARRANZA?..			1 - GASTO CORRIENTE	383 - CONGRESOS Y CONVENCIONES	-	150,000.00	150,000.00
SIN IDENTIFICAR	DELEGACIÂ¿N VENUSTIANO CARRANZA?..			1 - GASTO CORRIENTE	441 - AYUDAS SOCIALES A PERSONAS	-	382,000.00	382,000.00
FORTALECIMIENTO A LA TRANSVERSALIDAD DE LA PERSPECTIVA DE GENERO	INSTITUTO DE LAS MUJERES DEL DF	$2,670	$1,563,680		TOTAL DEL PROGRAMA PRESUPUESTARIO	3,105,183.00	3,105,183.00	3,105,183.00
FORTALECIMIENTO A LA TRANSVERSALIDAD DE LA PERSPECTIVA DE GENERO	INSTITUTO DE LAS MUJERES DEL DF			1 - GASTO CORRIENTE	211 - MATERIALES, ÚTILES Y EQUIPOS MENORES DE OFICINA	14,086.00	14,086.00	14,086.00
FORTALECIMIENTO A LA TRANSVERSALIDAD DE LA PERSPECTIVA DE GENERO	INSTITUTO DE LAS MUJERES DEL DF			1 - GASTO CORRIENTE	333 - SERVICIOS DE CONSULTORÍA ADMINISTRATIVA, PROCESOS, TÉCNICA Y EN TECNOLOGÍAS DE LA INFORMACIÓN	150,000.00	150,000.00	150,000.00
FORTALECIMIENTO A LA TRANSVERSALIDAD DE LA PERSPECTIVA DE GENERO	INSTITUTO DE LAS MUJERES DEL DF			1 - GASTO CORRIENTE	334 - SERVICIOS DE CAPACITACIÓN	961,230.00	961,230.00	961,230.00

AVANCE FINANCIERO					OBSERVACIONES
Comprometido	Devengado	Ejercido	Pagado	Pagado SHCP	
382,000.00	382,000.00	382,000.00	382,000.00	130,952,496.19	
8,267,722.59	8,267,722.59	8,267,722.59	8,267,722.59	N/A	
7,261,722.60	7,261,722.60	7,261,722.60	7,261,722.60	N/A	
474,000.00	474,000.00	474,000.00	474,000.00	N/A	
149,999.99	149,999.99	149,999.99	149,999.99	N/A	
382,000.00	382,000.00	382,000.00	382,000.00	N/A	
3,105,183.00	1,541,503.01	1,541,503.01	996,243.01	1,634,408.00	
14,086.00	14,085.82	14,085.82	14,085.82	1,634,408.00	
150,000.00	150,000.00	150,000.00	150,000.00	1,634,408.00	
961,230.00	120,000.00	120,000.00	120,000.00	1,634,408.00	

PERIODO: Cuarto Trimestre 2014

							Descripción de Programas Presupuestarios	
Entidad	Municipio	Tipo de Registro	Ciclo de Recurso	Tipo de Recurso	Descripción Ramo	Clave Ramo	Descripción Programa	Clave Programa
Distrito Federal	Gobierno de la Entidad	2.- PARTIDA	2014	CONVENIOS - 3	HACIENDA Y CRÉDITO PÚBLICO	6	FORTALECIMIENTO A LA TRANSVERSALIDAD DE LA PERSPECTIVA DE GÉNERO	S010
Distrito Federal	Gobierno de la Entidad	2.- PARTIDA	2014	CONVENIOS - 3	HACIENDA Y CRÉDITO PÚBLICO	6	FORTALECIMIENTO A LA TRANSVERSALIDAD DE LA PERSPECTIVA DE GÉNERO	S010
Distrito Federal	Gobierno de la Entidad	2.- PARTIDA	2014	CONVENIOS - 3	HACIENDA Y CRÉDITO PÚBLICO	6	FORTALECIMIENTO A LA TRANSVERSALIDAD DE LA PERSPECTIVA DE GÉNERO	S010
Distrito Federal	Gobierno de la Entidad	2.- PARTIDA	2014	CONVENIOS - 3	HACIENDA Y CRÉDITO PÚBLICO	6	FORTALECIMIENTO A LA TRANSVERSALIDAD DE LA PERSPECTIVA DE GÉNERO	S010
Distrito Federal	Gobierno de la Entidad	2.- PARTIDA	2014	CONVENIOS - 3	HACIENDA Y CRÉDITO PÚBLICO	6	FORTALECIMIENTO A LA TRANSVERSALIDAD DE LA PERSPECTIVA DE GÉNERO	S010
Distrito Federal	Gobierno de la Entidad	2.- PARTIDA	2014	CONVENIOS - 3	HACIENDA Y CRÉDITO PÚBLICO	6	FORTALECIMIENTO A LA TRANSVERSALIDAD DE LA PERSPECTIVA DE GÉNERO	S010
Distrito Federal	Gobierno de la Entidad	1.- PROGRAMA PRESUPUESTARIO	2014	SUBSIDIOS - 1	HACIENDA Y CRÉDITO PÚBLICO	6	PROGRAMA PARA EL MEJORAMIENTO DE LA PRODUCCIÓN Y LA PRODUCTIVIDAD INDÍGENA	S249
Distrito Federal	Gobierno de la Entidad	2.- PARTIDA	2014	SUBSIDIOS - 1	HACIENDA Y CRÉDITO PÚBLICO	6	PROGRAMA PARA EL MEJORAMIENTO DE LA PRODUCCIÓN Y LA PRODUCTIVIDAD INDÍGENA	S249
Distrito Federal	Milpa Alta	1.- PROGRAMA PRESUPUESTARIO	2014	SUBSIDIOS - 1	HACIENDA Y CRÉDITO PÚBLICO	6	PROGRAMA PARA EL MEJORAMIENTO DE LA PRODUCCIÓN Y LA PRODUCTIVIDAD INDÍGENA	S249
Distrito Federal	Milpa Alta	2.- PARTIDA	2014	SUBSIDIOS - 1	HACIENDA Y CRÉDITO PÚBLICO	6	PROGRAMA PARA EL MEJORAMIENTO DE LA PRODUCCIÓN Y LA PRODUCTIVIDAD INDÍGENA	S249
Distrito Federal	Gobierno de la Entidad	1.- PROGRAMA PRESUPUESTARIO	2014	SUBSIDIOS - 1	AGRICULTURA, GANADERÍA, DESARROLLO RURAL, PESCA Y ALIMENTACIÓN	8	PROGRAMA DE CONCURRENCIA CON LAS ENTIDADES FEDERATIVAS	S240

				PARTIDA				
Programa Fondo Convenio - Específico	Dependencia Ejecutora	Rendimiento Financiero	Reintegro	Tipo de Gasto	Partida	Aprobado	Modificado	Recaudado (Ministrado)
FORTALECIMIENTO A LA TRANSVERSALIDAD DE LA PERSPECTIVA DE GENERO	INSTITUTO DE LAS MUJERES DEL DF			1 - GASTO CORRIENTE	335 - SERVICIOS DE INVESTIGACIÓN CIENTÍFICA Y DESARROLLO	418,734.00	418,734.00	418,734.00
FORTALECIMIENTO A LA TRANSVERSALIDAD DE LA PERSPECTIVA DE GENERO	INSTITUTO DE LAS MUJERES DEL DF			1 - GASTO CORRIENTE	339 - SERVICIOS PROFESIONALES, CIENTÍFICOS Y TÉCNICOS INTEGRALES	786,333.00	786,333.00	786,333.00
FORTALECIMIENTO A LA TRANSVERSALIDAD DE LA PERSPECTIVA DE GENERO	INSTITUTO DE LAS MUJERES DEL DF			1 - GASTO CORRIENTE	361 - DIFUSIÓN POR RADIO, TELEVISIÓN Y OTROS MEDIOS DE MENSAJES SOBRE PROGRAMAS Y ACTIVIDADES GUBERNAMENTALES	201,150.00	201,150.00	201,150.00
FORTALECIMIENTO A LA TRANSVERSALIDAD DE LA PERSPECTIVA DE GENERO	INSTITUTO DE LAS MUJERES DEL DF			1 - GASTO CORRIENTE	383 - CONGRESOS Y CONVENCIONES	119,650.00	119,650.00	119,650.00
FORTALECIMIENTO A LA TRANSVERSALIDAD DE LA PERSPECTIVA DE GENERO	INSTITUTO DE LAS MUJERES DEL DF			2 - GASTO DE INVERSIÓN	515 - EQUIPO DE CÓMPUTO Y DE TECNOLOGÍAS DE LA INFORMACIÓN	272,000.00	272,000.00	272,000.00
FORTALECIMIENTO A LA TRANSVERSALIDAD DE LA PERSPECTIVA DE GENERO	INSTITUTO DE LAS MUJERES DEL DF			2 - GASTO DE INVERSIÓN	591 - SOFTWARE	182,000.00	182,000.00	182,000.00
SIN IDENTIFICAR	DELEGACION MILPA ALTA ENTIDAD FEDERATIVA	$0	$0		TOTAL DEL PROGRAMA PRESUPUESTARIO	-	1,000,000.00	1,000,000.00
SIN IDENTIFICAR	DELEGACION MILPA ALTA ENTIDAD FEDERATIVA			1 - GASTO CORRIENTE	441 - AYUDAS SOCIALES A PERSONAS	-	1,000,000.00	1,000,000.00
SIN IDENTIFICAR	DELEGACION MILPA ALTA?	$0	$0		TOTAL DEL PROGRAMA PRESUPUESTARIO	-	1,000,000.00	1,000,000.00
SIN IDENTIFICAR	DELEGACION MILPA ALTA?			1 - GASTO CORRIENTE	441 - AYUDAS SOCIALES A PERSONAS	-	1,000,000.00	1,000,000.00
CONCURRENCIA CON LAS ENTIDADES FEDERATIVAS PROYECTOS PRODUCTIVOS	SECRETARIA DE DESARROLLO RURAL Y EQUIDAD PARA LAS COMUNIDADES.	$0	$0		TOTAL DEL PROGRAMA PRESUPUESTARIO	-	35,100,000.00	35,100,000.00

AVANCE FINANCIERO					OBSERVACIONES
Comprometido	Devengado	Ejercido	Pagado	Pagado SHCP	
418,734.00	228,733.60	228,733.60	228,733.60	1,634,408.00	
786,333.00	580,378.00	580,378.00	60,000.00	1,634,408.00	
201,150.00	-	-	-	1,634,408.00	
119,650.00	36,881.99	36,881.99	11,999.99	1,634,408.00	
272,000.00	271,423.76	271,423.76	271,423.76	1,634,408.00	
182,000.00	139,999.84	139,999.84	139,999.84	1,634,408.00	
1,000,000.00	1,000,000.00	1,000,000.00	1,000,000.00	-	
1,000,000.00	1,000,000.00	1,000,000.00	1,000,000.00	-	
1,000,000.00	1,000,000.00	1,000,000.00	1,000,000.00	N/A	
1,000,000.00	1,000,000.00	1,000,000.00	1,000,000.00	N/A	
35,100,000.00	35,100,000.00	35,100,000.00	35,100,000.00	-	

PERIODO: Cuarto Trimestre 2014

					Descripción de Programas Presupuestarios			
Entidad	Municipio	Tipo de Registro	Ciclo de Recurso	Tipo de Recurso	Descripción Ramo	Clave Ramo	Descripción Programa	Clave Programa
Distrito Federal	Gobierno de la Entidad	2.- PARTIDA	2014	SUBSIDIOS - 1	AGRICULTURA, GANADERÍA, DESARROLLO RURAL, PESCA Y ALIMENTACIÓN	8	PROGRAMA DE CONCURRENCIA CON LAS ENTIDADES FEDERATIVAS	S240
Distrito Federal	Gobierno de la Entidad	1.- PROGRAMA PRESUPUESTARIO	2014	SUBSIDIOS - 1	AGRICULTURA, GANADERÍA, DESARROLLO RURAL, PESCA Y ALIMENTACIÓN	8	PROGRAMA DE PRODUCTIVIDAD Y COMPETITIVIDAD AGROALIMENTARIA	S257
Distrito Federal	Gobierno de la Entidad	2.- PARTIDA	2014	SUBSIDIOS - 1	AGRICULTURA, GANADERÍA, DESARROLLO RURAL, PESCA Y ALIMENTACIÓN	8	PROGRAMA DE PRODUCTIVIDAD Y COMPETITIVIDAD AGROALIMENTARIA	S257
Distrito Federal	Gobierno de la Entidad	1.- PROGRAMA PRESUPUESTARIO	2014	SUBSIDIOS - 1	AGRICULTURA, GANADERÍA, DESARROLLO RURAL, PESCA Y ALIMENTACIÓN	8	PROGRAMA INTEGRAL DE DESARROLLO RURAL	S258
Distrito Federal	Gobierno de la Entidad	2.- PARTIDA	2014	SUBSIDIOS - 1	AGRICULTURA, GANADERÍA, DESARROLLO RURAL, PESCA Y ALIMENTACIÓN	8	PROGRAMA INTEGRAL DE DESARROLLO RURAL	S258
Distrito Federal	Gobierno de la Entidad	1.- PROGRAMA PRESUPUESTARIO	2014	SUBSIDIOS - 1	AGRICULTURA, GANADERÍA, DESARROLLO RURAL, PESCA Y ALIMENTACIÓN	8	PROGRAMA DE SANIDAD E INOCUIDAD AGROALIMENTARIA	S263
Distrito Federal	Gobierno de la Entidad	2.- PARTIDA	2014	SUBSIDIOS - 1	AGRICULTURA, GANADERÍA, DESARROLLO RURAL, PESCA Y ALIMENTACIÓN	8	PROGRAMA DE SANIDAD E INOCUIDAD AGROALIMENTARIA	S263
Distrito Federal	Gobierno de la Entidad	1.- PROGRAMA PRESUPUESTARIO	2014	CONVENIOS - 3	COMUNICACIONES Y TRANSPORTES	9	PROYECTOS DE INFRAESTRUCTURA FERROVIARIA	K040
Distrito Federal	Gobierno de la Entidad	2.- PARTIDA	2014	CONVENIOS - 3	COMUNICACIONES Y TRANSPORTES	9	PROYECTOS DE INFRAESTRUCTURA FERROVIARIA	K040
Distrito Federal	Gobierno de la Entidad	1.- PROGRAMA PRESUPUESTARIO	2014	CONVENIOS - 3	COMUNICACIONES Y TRANSPORTES	9	SISTEMA DE TRANSPORTE COLECTIVO	K041
Distrito Federal	Gobierno de la Entidad	2.- PARTIDA	2014	CONVENIOS - 3	COMUNICACIONES Y TRANSPORTES	9	SISTEMA DE TRANSPORTE COLECTIVO	K041

				PARTIDA				
Programa Fondo Convenio - Específico	Dependencia Ejecutora	Rendimiento Financiero	Reintegro	Tipo de Gasto	Partida	Aprobado	Modificado	Recaudado (Ministrado)
CONCURRENCIA CON LAS ENTIDADES FEDERATIVAS PROYECTOS PRODUCTIVOS	SECRETARIA DE DESARROLLO RURAL Y EQUIDAD PARA LAS COMUNIDADES.			1 - GASTO CORRIENTE	445 - AYUDAS SOCIALES A INSTITUCIONES SIN FINES DE LUCRO	-	35,100,000.00	35,100,000.00
PRODUCTIVIDAD Y COMPETITIVIDAD AGROALIMENTARIA (SNIDRUS)	SECRETARIA DE DESARROLLO RURAL Y EQUIDAD PARA LAS COMUNIDADES.	$0	$0		TOTAL DEL PROGRAMA PRESUPUESTARIO	-	5,218,953.00	5,218,953.00
PRODUCTIVIDAD Y COMPETITIVIDAD AGROALIMENTARIA (SNIDRUS)	SECRETARIA DE DESARROLLO RURAL Y EQUIDAD PARA LAS COMUNIDADES.			1 - GASTO CORRIENTE	445 - AYUDAS SOCIALES A INSTITUCIONES SIN FINES DE LUCRO	-	5,218,953.00	5,218,953.00
CONSERVACIÓN Y USO SUSTENTABLE DE SUELO Y AGUA	SECRETARIA DE DESARROLLO RURAL Y EQUIDAD PARA LAS COMUNIDADES.	$0	$0		TOTAL DEL PROGRAMA PRESUPUESTARIO	-	3,412,450.00	3,412,450.00
CONSERVACIÓN Y USO SUSTENTABLE DE SUELO Y AGUA	SECRETARIA DE DESARROLLO RURAL Y EQUIDAD PARA LAS COMUNIDADES.			1 - GASTO CORRIENTE	445 - AYUDAS SOCIALES A INSTITUCIONES SIN FINES DE LUCRO	-	3,412,450.00	3,412,450.00
SANIDAD E INOCUIDAD AGROALIMENTARIA	SECRETARIA DE DESARROLLO RURAL Y EQUIDAD PARA LAS COMUNIDADES.	$0	$0		TOTAL DEL PROGRAMA PRESUPUESTARIO	-	3,609,905.00	3,609,905.00
SANIDAD E INOCUIDAD AGROALIMENTARIA	SECRETARIA DE DESARROLLO RURAL Y EQUIDAD PARA LAS COMUNIDADES.			1 - GASTO CORRIENTE	445 - AYUDAS SOCIALES A INSTITUCIONES SIN FINES DE LUCRO	-	3,609,905.00	3,609,905.00
TREN INTER URBANO DE PASAJEROS TOLUCA - VALLE DE MÉXICO	OBRAS Y SERVICIOS	$0	$0		TOTAL DEL PROGRAMA PRESUPUESTARIO	-	499,500,000.00	499,500,000.00
TREN INTER URBANO DE PASAJEROS TOLUCA - VALLE DE MÉXICO	OBRAS Y SERVICIOS			2 - GASTO DE INVERSIÓN	616 - OTRAS CONSTRUCCIONES DE INGENIERÍA CIVIL U OBRA PESADA	-	499,500,000.00	499,500,000.00
AMPLIACIÓN DE LA LINEA 12 DEL METRO MIXCOAC OBSERVATORIO	OBRAS Y SERVICIOS	$0	$0		TOTAL DEL PROGRAMA PRESUPUESTARIO	1,000,000,000.00	383,765,329.31	383,765,329.31
AMPLIACIÓN DE LA LINEA 12 DEL METRO MIXCOAC OBSERVATORIO	OBRAS Y SERVICIOS			2 - GASTO DE INVERSIÓN	615 - CONSTRUCCIÓN DE VÍAS DE COMUNICACIÓN	1,000,000,000.00	-	-

AVANCE FINANCIERO					OBSERVACIONES
Comprometido	Devengado	Ejercido	Pagado	Pagado SHCP	
35,100,000.00	35,100,000.00	35,100,000.00	35,100,000.00	-	
5,218,953.00	5,218,953.00	5,218,953.00	5,218,953.00	-	
5,218,953.00	5,218,953.00	5,218,953.00	5,218,953.00	-	
3,412,450.00	3,412,450.00	3,412,450.00	3,412,450.00	-	
3,412,450.00	3,412,450.00	3,412,450.00	3,412,450.00	-	
3,609,905.00	3,609,905.00	3,609,905.00	3,609,905.00	-	
3,609,905.00	3,609,905.00	3,609,905.00	3,609,905.00	-	
499,496,000.00	-	-	-	-	
499,496,000.00	-	-	-	-	"Cifras preliminares, las cifras definitivas serán reportadas una vez que sea entregada la Cuenta Pública 2014"
383,765,329.31	276,050,397.72	276,050,397.72	276,050,397.72	-	
-	-	-	-	-	

PERIODO: Cuarto Trimestre 2014

					Descripción de Programas Presupuestarios			
Entidad	Municipio	Tipo de Registro	Ciclo de Recurso	Tipo de Recurso	Descripción Ramo	Clave Ramo	Descripción Programa	Clave Programa
Distrito Federal	Gobierno de la Entidad	2.- PARTIDA	2014	CONVENIOS - 3	COMUNICACIONES Y TRANSPORTES	9	SISTEMA DE TRANSPORTE COLECTIVO	K041
Distrito Federal	Gobierno de la Entidad	1.- PROGRAMA PRESUPUESTARIO	2014	SUBSIDIOS - 1	ECONOMÍA	10	FONDO NACIONAL EMPRENDEDOR	S020
Distrito Federal	Gobierno de la Entidad	2.- PARTIDA	2014	SUBSIDIOS - 1	ECONOMÍA	10	FONDO NACIONAL EMPRENDEDOR	S020
Distrito Federal	Gobierno de la Entidad	1.- PROGRAMA PRESUPUESTARIO	2014	SUBSIDIOS - 1	ECONOMÍA	10	FONDO NACIONAL EMPRENDEDOR	S020
Distrito Federal	Gobierno de la Entidad	2.- PARTIDA	2014	SUBSIDIOS - 1	ECONOMÍA	10	FONDO NACIONAL EMPRENDEDOR	S020
Distrito Federal	Gobierno de la Entidad	1.- PROGRAMA PRESUPUESTARIO	2014	SUBSIDIOS - 1	ECONOMÍA	10	PROGRAMA PARA EL DESARROLLO DE LA INDUSTRIA DE SOFTWARE (PROSOFT)	S151
Distrito Federal	Gobierno de la Entidad	2.- PARTIDA	2014	SUBSIDIOS - 1	ECONOMÍA	10	PROGRAMA PARA EL DESARROLLO DE LA INDUSTRIA DE SOFTWARE (PROSOFT)	S151
Distrito Federal	Gobierno de la Entidad	1.- PROGRAMA PRESUPUESTARIO	2014	SUBSIDIOS - 1	EDUCACIÓN PÚBLICA	11	FORMACIÓN Y CERTIFICACIÓN PARA EL TRABAJO	E005
Distrito Federal	Gobierno de la Entidad	2.- PARTIDA	2014	SUBSIDIOS - 1	EDUCACIÓN PÚBLICA	11	FORMACIÓN Y CERTIFICACIÓN PARA EL TRABAJO	E005
Distrito Federal	Gobierno de la Entidad	2.- PARTIDA	2014	SUBSIDIOS - 1	EDUCACIÓN PÚBLICA	11	FORMACIÓN Y CERTIFICACIÓN PARA EL TRABAJO	E005

				PARTIDA				
Programa Fondo Convenio - Específico	Dependencia Ejecutora	Rendimiento Financiero	Reintegro	Tipo de Gasto	Partida	Aprobado	Modificado	Recaudado (Ministrado)
AMPLIACIÓN DE LA LINEA 12 DEL METRO MIXCOAC OBSERVATORIO	OBRAS Y SERVICIOS			2 - GASTO DE INVERSIÓN	616 - OTRAS CONSTRUCCIONES DE INGENIERÍA CIVIL U OBRA PESADA	-	383,765,329.31	383,765,329.31
FASE 1 SISTEMA DE EXPEDICION EN LINEA DEL CERTIFICADO DE ZONIFICACION DE USO DE SUELO	SECRETARIA DE DESARROLLO URBANO Y VIVIENDA.	$37,012	$0		TOTAL DEL PROGRAMA PRESUPUESTARIO	-	2,800,000.00	2,800,000.00
FASE 1 SISTEMA DE EXPEDICION EN LINEA DEL CERTIFICADO DE ZONIFICACION DE USO DE SUELO	SECRETARIA DE DESARROLLO URBANO Y VIVIENDA.			1 - GASTO CORRIENTE	333 - SERVICIOS DE CONSULTORÍA ADMINISTRATIVA, PROCESOS, TÉCNICA Y EN TECNOLOGÍAS DE LA INFORMACIÓN	-	2,800,000.00	2,800,000.00
FONDO NACIONAL EMPRENDEDOR	SECRETARIA DE DESARROLLO ECONOMICO.	$0	$0		TOTAL DEL PROGRAMA PRESUPUESTARIO	43,547,211.62	43,547,211.62	39,402,329.62
FONDO NACIONAL EMPRENDEDOR	SECRETARIA DE DESARROLLO ECONOMICO.			1 - GASTO CORRIENTE	433 - SUBSIDIOS A LA INVERSIÓN	43,547,211.62	43,547,211.62	39,402,329.62
PROGRAMA PARA EL DESARROLLO DE LA INDUSTRIA DEL SOFTWARE	SECRETARIA DE DESARROLLO ECONOMICO.	$0	$0		TOTAL DEL PROGRAMA PRESUPUESTARIO	9,028,342.40	9,028,342.40	9,028,342.40
PROGRAMA PARA EL DESARROLLO DE LA INDUSTRIA DEL SOFTWARE	SECRETARIA DE DESARROLLO ECONOMICO.			1 - GASTO CORRIENTE	433 - SUBSIDIOS A LA INVERSIÓN	9,028,342.40	9,028,342.40	9,028,342.40
CONVENIO DE COORDINACION PARA LA CREACION, OPERACIÓN Y APOYO FINANCIERO DEL ICATCDMX	INSTITUTO DE CAPACITACION PARA EL TRABAJO DE LA CIUDAD DE MEXICO	$0	$0		TOTAL DEL PROGRAMA PRESUPUESTARIO	-	4,130,543.00	741,820.00
CONVENIO DE COORDINACION PARA LA CREACION, OPERACIÓN Y APOYO FINANCIERO DEL ICATCDMX	INSTITUTO DE CAPACITACION PARA EL TRABAJO DE LA CIUDAD DE MEXICO			1 - GASTO CORRIENTE	333 - SERVICIOS DE CONSULTORÍA ADMINISTRATIVA, PROCESOS, TÉCNICA Y EN TECNOLOGÍAS DE LA INFORMACIÓN	-	2,130,543.00	741,820.00
CONVENIO DE COORDINACION PARA LA CREACION, OPERACIÓN Y APOYO FINANCIERO DEL ICATCDMX	INSTITUTO DE CAPACITACION PARA EL TRABAJO DE LA CIUDAD DE MEXICO			1 - GASTO CORRIENTE	339 - SERVICIOS PROFESIONALES, CIENTÍFICOS Y TÉCNICOS INTEGRALES	-	2,000,000.00	-

AVANCE FINANCIERO					OBSERVACIONES
Comprometido	Devengado	Ejercido	Pagado	Pagado SHCP	
383,765,329.31	276,050,397.72	276,050,397.72	276,050,397.72	-	
2,800,000.00	2,799,999.95	2,799,999.95	2,799,999.95	-	
2,800,000.00	2,799,999.95	2,799,999.95	2,799,999.95	-	Cifras preliminares, las definitivas serán reportadas una vez que sea entregada la Cuenta Pública 2014. Los rendimientos financieros reportados corresponden al periodo junio-diciembre 2014 en el que estuvo aperturada la cuenta bancaria, por un monto de $37,011.94; lo anterior, de conformidad a los reportes emitidos por parte de la Dirección de Concentración y Control de Fondos con los que cuenta esta Secretaría. Cabe señalar, que las comisiones durante dicho periodo fueron por $18.56.
39,402,329.62	39,402,329.62	39,402,329.62	39,402,329.62	-	
39,402,329.62	39,402,329.62	39,402,329.62	39,402,329.62	-	
9,028,342.40	9,028,342.40	9,028,342.40	9,028,342.40	-	
9,028,342.40	9,028,342.40	9,028,342.40	9,028,342.40	-	
150,800.00	150,800.00	150,800.00	150,800.00	-	
150,800.00	150,800.00	150,800.00	150,800.00	-	Cifras preliminares, las definitivas se reportaran al final en la cuenta publica
-	-	-	-	-	

PERIODO: Cuarto Trimestre 2014

						Descripción de Programas Presupuestarios		
Entidad	Municipio	Tipo de Registro	Ciclo de Recurso	Tipo de Recurso	Descripción Ramo	Clave Ramo	Descripción Programa	Clave Programa
Distrito Federal	Gobierno de la Entidad	1.- PROGRAMA PRESUPUESTARIO	2014	SUBSIDIOS - 1	EDUCACIÓN PÚBLICA	11	PRODUCCIÓN Y TRANSMISIÓN DE MATERIALES EDUCATIVOS Y CULTURALES	E013
Distrito Federal	Gobierno de la Entidad	2.- PARTIDA	2014	SUBSIDIOS - 1	EDUCACIÓN PÚBLICA	11	PRODUCCIÓN Y TRANSMISIÓN DE MATERIALES EDUCATIVOS Y CULTURALES	E013
Distrito Federal	Gobierno de la Entidad	1.- PROGRAMA PRESUPUESTARIO	2014	CONVENIOS - 3	EDUCACIÓN PÚBLICA	11	CIUDADES PATRIMONIO MUNDIAL	R046
Distrito Federal	Gobierno de la Entidad	2.- PARTIDA	2014	CONVENIOS - 3	EDUCACIÓN PÚBLICA	11	CIUDADES PATRIMONIO MUNDIAL	R046
Distrito Federal	Gobierno de la Entidad	2.- PARTIDA	2014	CONVENIOS - 3	EDUCACIÓN PÚBLICA	11	CIUDADES PATRIMONIO MUNDIAL	R046
Distrito Federal	Gobierno de la Entidad	1.- PROGRAMA PRESUPUESTARIO	2014	CONVENIOS - 3	EDUCACIÓN PÚBLICA	11	PROGRAMAS DE CULTURA EN LAS ENTIDADES FEDERATIVAS	R070
Distrito Federal	Gobierno de la Entidad	2.- PARTIDA	2014	CONVENIOS - 3	EDUCACIÓN PÚBLICA	11	PROGRAMAS DE CULTURA EN LAS ENTIDADES FEDERATIVAS	R070
Distrito Federal	Gobierno de la Entidad	1.- PROGRAMA PRESUPUESTARIO	2014	CONVENIOS - 3	EDUCACIÓN PÚBLICA	11	PROGRAMAS DE CULTURA EN LAS ENTIDADES FEDERATIVAS	R070
Distrito Federal	Cuajimalpa de Morelos	1.- PROGRAMA PRESUPUESTARIO	2014	CONVENIOS - 3	EDUCACIÓN PÚBLICA	11	PROGRAMAS DE CULTURA EN LAS ENTIDADES FEDERATIVAS	R070
Distrito Federal	Gobierno de la Entidad	2.- PARTIDA	2014	CONVENIOS - 3	EDUCACIÓN PÚBLICA	11	PROGRAMAS DE CULTURA EN LAS ENTIDADES FEDERATIVAS	R070
Distrito Federal	Cuajimalpa de Morelos	2.- PARTIDA	2014	CONVENIOS - 3	EDUCACIÓN PÚBLICA	11	PROGRAMAS DE CULTURA EN LAS ENTIDADES FEDERATIVAS	R070

				PARTIDA				
Programa Fondo Convenio - Específico	Dependencia Ejecutora	Rendimiento Financiero	Reintegro	Tipo de Gasto	Partida	Aprobado	Modificado	Recaudado (Ministrado)
PRODUCCIÓN Y TRANSMISIÓN DE MATERIALES EDUCATIVOS Y CULTURALES	SISTEMA DE TRANSPORTE COLECTIVO	$46,800	$0		TOTAL DEL PROGRAMA PRESUPUESTARIO	-	4,000,000.00	4,000,000.00
PRODUCCIÓN Y TRANSMISIÓN DE MATERIALES EDUCATIVOS Y CULTURALES	SISTEMA DE TRANSPORTE COLECTIVO			1 - GASTO CORRIENTE	382 - GASTOS DE ORDEN SOCIAL Y CULTURAL	-	4,000,000.00	4,000,000.00
CIUDADES PATRIMONIO MUNDIAL	FIDEICOMISO CENTRO HISTÓRICO.	$0	$0		TOTAL DEL PROGRAMA PRESUPUESTARIO	-	12,062,566.00	12,062,566.00
CIUDADES PATRIMONIO MUNDIAL	FIDEICOMISO CENTRO HISTÓRICO.			2 - GASTO DE INVERSIÓN	614 - DIVISIÓN DE TERRENOS Y CONSTRUCCIÓN DE OBRAS DE URBANIZACIÓN	-	10,562,566.00	10,562,566.00
CIUDADES PATRIMONIO MUNDIAL	FIDEICOMISO CENTRO HISTÓRICO.			2 - GASTO DE INVERSIÓN	622 - EDIFICACIÓN NO HABITACIONAL	-	1,500,000.00	1,500,000.00
.CONACULTA	4DELEGACI¿N CUAUHT¿MOC	$0	$0		TOTAL DEL PROGRAMA PRESUPUESTARIO	-	2,697,300.00	2,697,300.00
.CONACULTA	4DELEGACI¿N CUAUHT¿MOC			1 - GASTO CORRIENTE	335 - SERVICIOS DE INVESTIGACIÓN CIENTÍFICA Y DESARROLLO	-	2,697,300.00	2,697,300.00
CONACULTA	4DELEGACI¿N CUAJIMALPA DE MORELOS?.	$0	$0		TOTAL DEL PROGRAMA PRESUPUESTARIO	-	4,995,000.00	4,995,000.00
CONACULTA	4DELEGACI¿N CUAJIMALPA DE MORELOS?.	$0	$0		TOTAL DEL PROGRAMA PRESUPUESTARIO	-	4,995,000.00	4,995,000.00
CONACULTA	4DELEGACI¿N CUAJIMALPA DE MORELOS?.			1 - GASTO CORRIENTE	382 - GASTOS DE ORDEN SOCIAL Y CULTURAL	-	4,995,000.00	4,995,000.00
CONACULTA	4DELEGACI¿N CUAJIMALPA DE MORELOS?.			1 - GASTO CORRIENTE	382 - GASTOS DE ORDEN SOCIAL Y CULTURAL	-	4,995,000.00	4,995,000.00

AVANCE FINANCIERO					OBSERVACIONES
Comprometido	Devengado	Ejercido	Pagado	Pagado SHCP	
3,936,996.48	1,797,614.25	221,376.00	221,376.00	-	
3,936,996.48	1,797,614.25	221,376.00	221,376.00	-	
12,062,566.00	11,798,501.83	11,798,501.83	11,798,501.83	-	
10,562,566.00	10,298,501.83	10,298,501.83	10,298,501.83	-	CIFRAS PRELIMINARES, LAS DEFINITIVAS SE REPORTARAN UNA VEZ QUE SE ENTREGUE LA CUENTA PÚBLICA 2014
1,500,000.00	1,500,000.00	1,500,000.00	1,500,000.00	-	CIFRAS PRELIMINARES, LAS DEFINITIVAS SE REPORTARAN UNA VEZ QUE SE ENTREGUE LA CUENTA PÚBLICA 2014
2,697,300.00	2,697,300.00	2,697,300.00	2,697,300.00	41,900,000.00	
2,697,300.00	2,697,300.00	2,697,300.00	2,697,300.00	41,900,000.00	CIFRAS PRELIMINARES LAS DEFINITIVAS SE PRESENTARÁN EN CUENTA PÚBLICA
4,995,000.00	4,089,278.90	4,089,278.90	4,089,278.90	41,900,000.00	
4,995,000.00	4,089,278.90	4,089,278.90	4,089,278.90	N/A	
4,995,000.00	4,089,278.90	4,089,278.90	4,089,278.90	41,900,000.00	Cifras preliminares, las definitivas se reportaran en Cuenta Pública
4,995,000.00	4,089,278.90	4,089,278.90	4,089,278.90	N/A	Cifras preliminares, las definitivas se reportaran en Cuenta Pública

PERIODO: Cuarto Trimestre 2014

						Descripción de Programas Presupuestarios		
Entidad	Municipio	Tipo de Registro	Ciclo de Recurso	Tipo de Recurso	Descripción Ramo	Clave Ramo	Descripción Programa	Clave Programa
Distrito Federal	Cuauhtémoc	1.- PROGRAMA PRESUPUESTARIO	2014	CONVENIOS - 3	EDUCACIÓN PÚBLICA	11	PROGRAMAS DE CULTURA EN LAS ENTIDADES FEDERATIVAS	R070
Distrito Federal	Cuauhtémoc	2.- PARTIDA	2014	CONVENIOS - 3	EDUCACIÓN PÚBLICA	11	PROGRAMAS DE CULTURA EN LAS ENTIDADES FEDERATIVAS	R070
Distrito Federal	Azcapotzalco	1.- PROGRAMA PRESUPUESTARIO	2014	CONVENIOS - 3	EDUCACIÓN PÚBLICA	11	PROGRAMAS DE CULTURA EN LAS ENTIDADES FEDERATIVAS	R070
Distrito Federal	Gobierno de la Entidad	1.- PROGRAMA PRESUPUESTARIO	2014	CONVENIOS - 3	EDUCACIÓN PÚBLICA	11	PROGRAMAS DE CULTURA EN LAS ENTIDADES FEDERATIVAS	R070
Distrito Federal	Azcapotzalco	2.- PARTIDA	2014	CONVENIOS - 3	EDUCACIÓN PÚBLICA	11	PROGRAMAS DE CULTURA EN LAS ENTIDADES FEDERATIVAS	R070
Distrito Federal	Gobierno de la Entidad	2.- PARTIDA	2014	CONVENIOS - 3	EDUCACIÓN PÚBLICA	11	PROGRAMAS DE CULTURA EN LAS ENTIDADES FEDERATIVAS	R070
Distrito Federal	Gobierno de la Entidad	1.- PROGRAMA PRESUPUESTARIO	2014	CONVENIOS - 3	EDUCACIÓN PÚBLICA	11	PROGRAMAS DE CULTURA EN LAS ENTIDADES FEDERATIVAS	R070
Distrito Federal	Gobierno de la Entidad	2.- PARTIDA	2014	CONVENIOS - 3	EDUCACIÓN PÚBLICA	11	PROGRAMAS DE CULTURA EN LAS ENTIDADES FEDERATIVAS	R070
Distrito Federal	Cuauhtémoc	1.- PROGRAMA PRESUPUESTARIO	2014	CONVENIOS - 3	EDUCACIÓN PÚBLICA	11	PROGRAMAS DE CULTURA EN LAS ENTIDADES FEDERATIVAS	R070
Distrito Federal	Cuauhtémoc	2.- PARTIDA	2014	CONVENIOS - 3	EDUCACIÓN PÚBLICA	11	PROGRAMAS DE CULTURA EN LAS ENTIDADES FEDERATIVAS	R070
Distrito Federal	Gobierno de la Entidad	1.- PROGRAMA PRESUPUESTARIO	2014	CONVENIOS - 3	EDUCACIÓN PÚBLICA	11	PROGRAMAS DE CULTURA EN LAS ENTIDADES FEDERATIVAS	R070

				PARTIDA				
Programa Fondo Convenio - Específico	Dependencia Ejecutora	Rendimiento Financiero	Reintegro	Tipo de Gasto	Partida	Aprobado	Modificado	Recaudado (Ministrado)
CONACULTA	4DELEGACIÉN CUAUHTÉMOC	$0	$0		TOTAL DEL PROGRAMA PRESUPUESTARIO	-	2,697,300.00	2,697,300.00
CONACULTA	4DELEGACIÉN CUAUHTÉMOC			1 - GASTO CORRIENTE	335 - SERVICIOS DE INVESTIGACIÓN CIENTÍFICA Y DESARROLLO	-	2,697,300.00	2,697,300.00
CONACULTA	DELEGACIÉN AZCAPOTZALCO?	$0	$0		TOTAL DEL PROGRAMA PRESUPUESTARIO	-	5,894,100.00	5,894,100.00
CONACULTA	DELEGACIÉN AZCAPOTZALCO?	$0	$0		TOTAL DEL PROGRAMA PRESUPUESTARIO	-	5,894,100.00	5,894,100.00
CONACULTA	DELEGACIÉN AZCAPOTZALCO?			1 - GASTO CORRIENTE	382 - GASTOS DE ORDEN SOCIAL Y CULTURAL	-	5,894,100.00	5,894,100.00
CONACULTA	DELEGACIÉN AZCAPOTZALCO?			1 - GASTO CORRIENTE	382 - GASTOS DE ORDEN SOCIAL Y CULTURAL	-	5,894,100.00	5,894,100.00
INFRAESTRUCTURA ARTISTICA Y CULTURAL	DELEGACION CUAUHTEMOC	$0	$0		TOTAL DEL PROGRAMA PRESUPUESTARIO	-	9,381,200.00	9,381,200.00
INFRAESTRUCTURA ARTISTICA Y CULTURAL	DELEGACION CUAUHTEMOC			2 - GASTO DE INVERSIÓN	612 - EDIFICACIÓN NO HABITACIONAL	-	9,381,200.00	9,381,200.00
INFRAESTRUCTURA ARTISTICA Y CULTURAL	DELEGACIÉN CUAUHTÉMOC	$0	$0		TOTAL DEL PROGRAMA PRESUPUESTARIO	-	9,381,200.00	9,381,200.00
INFRAESTRUCTURA ARTISTICA Y CULTURAL	DELEGACIÉN CUAUHTÉMOC			2 - GASTO DE INVERSIÓN	612 - EDIFICACIÓN NO HABITACIONAL	-	9,381,200.00	9,381,200.00
PROGRAMA DE CULTURA EN LAS ENTIDADES FEDERATIVAS	SECRETARÍA DE CULTURA	$0	$0		TOTAL DEL PROGRAMA PRESUPUESTARIO	34,130,189.75	34,130,189.75	34,130,189.75

AVANCE FINANCIERO					OBSERVACIONES
Comprometido	Devengado	Ejercido	Pagado	Pagado SHCP	
2,697,300.00	2,697,300.00	2,697,300.00	2,697,300.00	N/A	
2,697,300.00	2,697,300.00	2,697,300.00	2,697,300.00	N/A	CIFRAS PRELIMINARES LAS DEFINITIVAS SE PRESENTARÁN EN CUENTA PÚBLICA
5,894,100.00	5,880,953.00	5,880,953.00	5,880,953.00	N/A	
5,894,100.00	5,880,953.00	5,880,953.00	5,880,953.00	41,900,000.00	
5,894,100.00	5,880,953.00	5,880,953.00	5,880,953.00	N/A	Sin variación.
5,894,100.00	5,880,953.00	5,880,953.00	5,880,953.00	41,900,000.00	Sin variación.
9,381,200.00	-	-	-	41,900,000.00	
9,381,200.00	-	-	-	41,900,000.00	CIFRAS PRELIMINARES LAS DEFINITIVAS SE PRESENTARÁN EN CUENTA PÚBLICA
9,381,200.00	-	-	-	N/A	
9,381,200.00	-	-	-	N/A	CIFRAS PRELIMINARES LAS DEFINITIVAS SE PRESENTARÁN EN CUENTA PÚBLICA
31,690,183.74	30,136,423.78	30,136,423.78	30,136,423.78	41,900,000.00	

PERIODO: Cuarto Trimestre 2014

						Descripción de Programas Presupuestarios		
Entidad	Municipio	Tipo de Registro	Ciclo de Recurso	Tipo de Recurso	Descripción Ramo	Clave Ramo	Descripción Programa	Clave Programa
Distrito Federal	Gobierno de la Entidad	2.- PARTIDA	2014	CONVENIOS - 3	EDUCACIÓN PÚBLICA	11	PROGRAMAS DE CULTURA EN LAS ENTIDADES FEDERATIVAS	R070
Distrito Federal	Gobierno de la Entidad	2.- PARTIDA	2014	CONVENIOS - 3	EDUCACIÓN PÚBLICA	11	PROGRAMAS DE CULTURA EN LAS ENTIDADES FEDERATIVAS	R070
Distrito Federal	Gobierno de la Entidad	2.- PARTIDA	2014	CONVENIOS - 3	EDUCACIÓN PÚBLICA	11	PROGRAMAS DE CULTURA EN LAS ENTIDADES FEDERATIVAS	R070
Distrito Federal	Gobierno de la Entidad	2.- PARTIDA	2014	CONVENIOS - 3	EDUCACIÓN PÚBLICA	11	PROGRAMAS DE CULTURA EN LAS ENTIDADES FEDERATIVAS	R070
Distrito Federal	Gobierno de la Entidad	2.- PARTIDA	2014	CONVENIOS - 3	EDUCACIÓN PÚBLICA	11	PROGRAMAS DE CULTURA EN LAS ENTIDADES FEDERATIVAS	R070
Distrito Federal	Gobierno de la Entidad	2.- PARTIDA	2014	CONVENIOS - 3	EDUCACIÓN PÚBLICA	11	PROGRAMAS DE CULTURA EN LAS ENTIDADES FEDERATIVAS	R070
Distrito Federal	Gobierno de la Entidad	2.- PARTIDA	2014	CONVENIOS - 3	EDUCACIÓN PÚBLICA	11	PROGRAMAS DE CULTURA EN LAS ENTIDADES FEDERATIVAS	R070
Distrito Federal	Gobierno de la Entidad	1.- PROGRAMA PRESUPUESTARIO	2014	CONVENIOS - 3	EDUCACIÓN PÚBLICA	11	PROGRAMAS DE CULTURA EN LAS ENTIDADES FEDERATIVAS	R070
Distrito Federal	Gobierno de la Entidad	2.- PARTIDA	2014	CONVENIOS - 3	EDUCACIÓN PÚBLICA	11	PROGRAMAS DE CULTURA EN LAS ENTIDADES FEDERATIVAS	R070
Distrito Federal	Gobierno de la Entidad	2.- PARTIDA	2014	CONVENIOS - 3	EDUCACIÓN PÚBLICA	11	PROGRAMAS DE CULTURA EN LAS ENTIDADES FEDERATIVAS	R070
Distrito Federal	Gobierno de la Entidad	2.- PARTIDA	2014	CONVENIOS - 3	EDUCACIÓN PÚBLICA	11	PROGRAMAS DE CULTURA EN LAS ENTIDADES FEDERATIVAS	R070

				PARTIDA				
Programa Fondo Convenio - Específico	Dependencia Ejecutora	Rendimiento Financiero	Reintegro	Tipo de Gasto	Partida	Aprobado	Modificado	Recaudado (Ministrado)
PROGRAMA DE CULTURA EN LAS ENTIDADES FEDERATIVAS	SECRETARÍA DE CULTURA			1 - GASTO CORRIENTE	217 - MATERIALES Y ÚTILES DE ENSEÑANZA	200,000.00	200,000.00	200,000.00
PROGRAMA DE CULTURA EN LAS ENTIDADES FEDERATIVAS	SECRETARÍA DE CULTURA			1 - GASTO CORRIENTE	329 - OTROS ARRENDAMIENTOS	6,960,000.00	6,960,000.00	6,960,000.00
PROGRAMA DE CULTURA EN LAS ENTIDADES FEDERATIVAS	SECRETARÍA DE CULTURA			1 - GASTO CORRIENTE	336 - SERVICIOS DE APOYO ADMINISTRATIVO, TRADUCCIÓN, FOTOCOPIADO E IMPRESIÓN	300,000.00	300,000.00	300,000.00
PROGRAMA DE CULTURA EN LAS ENTIDADES FEDERATIVAS	SECRETARÍA DE CULTURA			1 - GASTO CORRIENTE	382 - GASTOS DE ORDEN SOCIAL Y CULTURAL	21,273,689.75	21,273,689.75	21,273,689.75
PROGRAMA DE CULTURA EN LAS ENTIDADES FEDERATIVAS	SECRETARÍA DE CULTURA			1 - GASTO CORRIENTE	441 - AYUDAS SOCIALES A PERSONAS	3,998,000.00	3,998,000.00	3,998,000.00
PROGRAMA DE CULTURA EN LAS ENTIDADES FEDERATIVAS	SECRETARÍA DE CULTURA			2 - GASTO DE INVERSIÓN	521 - EQUIPOS Y APARATOS AUDIOVISUALES	679,898.11	679,898.11	679,898.11
PROGRAMA DE CULTURA EN LAS ENTIDADES FEDERATIVAS	SECRETARÍA DE CULTURA			2 - GASTO DE INVERSIÓN	566 - EQUIPOS DE GENERACIÓN ELÉCTRICA, APARATOS Y ACCESORIOS ELÉCTRICOS	718,601.89	718,601.89	718,601.89
SIN IDENTIFICAR	DELEGACION IZTAPALAPA ENTIDAD FEDERATIVA	$0	$0		TOTAL DEL PROGRAMA PRESUPUESTARIO	-	2,997,000.00	2,997,000.00
SIN IDENTIFICAR	DELEGACION IZTAPALAPA ENTIDAD FEDERATIVA			1 - GASTO CORRIENTE	214 - MATERIALES, ÚTILES Y EQUIPOS MENORES DE TECNOLOGÍAS DE LA INFORMACIÓN Y COMUNICACIONES	-	33,540.00	33,540.00
SIN IDENTIFICAR	DELEGACION IZTAPALAPA ENTIDAD FEDERATIVA			1 - GASTO CORRIENTE	217 - MATERIALES Y ÚTILES DE ENSEÑANZA	-	145,000.00	145,000.00
SIN IDENTIFICAR	DELEGACION IZTAPALAPA ENTIDAD FEDERATIVA			1 - GASTO CORRIENTE	339 - SERVICIOS PROFESIONALES, CIENTÍFICOS Y TÉCNICOS INTEGRALES	-	2,162,000.00	2,162,000.00

AVANCE FINANCIERO					OBSERVACIONES
Comprometido	Devengado	Ejercido	Pagado	Pagado SHCP	
200,000.00	200,000.00	200,000.00	200,000.00	41,900,000.00	
6,959,913.00	6,959,912.81	6,959,912.81	6,959,912.81	41,900,000.00	
300,000.00	262,496.45	262,496.45	262,496.45	41,900,000.00	
20,232,270.74	18,766,014.52	18,766,014.52	18,766,014.52	41,900,000.00	
3,998,000.00	3,948,000.00	3,948,000.00	3,948,000.00	41,900,000.00	
-	-	-	-	41,900,000.00	PY A31004002 Para adquirir, bocinas, subwoofer, amplificadores, procesador de audio digital, monitor de audio para escenario, micrófonos, sistema de micrófono inalámbrico, pedestal con boom para micrófono, consola digital de 32 canales con protocolo REAC
-	-	-	-	41,900,000.00	PY A31004002 Para adquirir consola de iluminación con 2 universos DMX, par de Leds, cabeza móvil de leds, cabeza móvil spot, barra de distribución eléctrica, magnum 850 US.
2,997,000.00	2,997,000.00	-	-	41,900,000.00	
33,540.00	33,540.00	-	-	41,900,000.00	
145,000.00	145,000.00	-	-	41,900,000.00	
2,162,000.00	2,162,000.00	-	-	41,900,000.00	

PERIODO: Cuarto Trimestre 2014

						Descripción de Programas Presupuestarios		
Entidad	Municipio	Tipo de Registro	Ciclo de Recurso	Tipo de Recurso	Descripción Ramo	Clave Ramo	Descripción Programa	Clave Programa
Distrito Federal	Gobierno de la Entidad	2.- PARTIDA	2014	CONVENIOS - 3	EDUCACIÓN PÚBLICA	11	PROGRAMAS DE CULTURA EN LAS ENTIDADES FEDERATIVAS	R070
Distrito Federal	Gobierno de la Entidad	2.- PARTIDA	2014	CONVENIOS - 3	EDUCACIÓN PÚBLICA	11	PROGRAMAS DE CULTURA EN LAS ENTIDADES FEDERATIVAS	R070
Distrito Federal	Gobierno de la Entidad	2.- PARTIDA	2014	CONVENIOS - 3	EDUCACIÓN PÚBLICA	11	PROGRAMAS DE CULTURA EN LAS ENTIDADES FEDERATIVAS	R070
Distrito Federal	Gobierno de la Entidad	2.- PARTIDA	2014	CONVENIOS - 3	EDUCACIÓN PÚBLICA	11	PROGRAMAS DE CULTURA EN LAS ENTIDADES FEDERATIVAS	R070
Distrito Federal	Gobierno de la Entidad	2.- PARTIDA	2014	CONVENIOS - 3	EDUCACIÓN PÚBLICA	11	PROGRAMAS DE CULTURA EN LAS ENTIDADES FEDERATIVAS	R070
Distrito Federal	Iztapalapa	1.- PROGRAMA PRESUPUESTARIO	2014	CONVENIOS - 3	EDUCACIÓN PÚBLICA	11	PROGRAMAS DE CULTURA EN LAS ENTIDADES FEDERATIVAS	R070
Distrito Federal	Iztapalapa	2.- PARTIDA	2014	CONVENIOS - 3	EDUCACIÓN PÚBLICA	11	PROGRAMAS DE CULTURA EN LAS ENTIDADES FEDERATIVAS	R070
Distrito Federal	Iztapalapa	2.- PARTIDA	2014	CONVENIOS - 3	EDUCACIÓN PÚBLICA	11	PROGRAMAS DE CULTURA EN LAS ENTIDADES FEDERATIVAS	R070
Distrito Federal	Iztapalapa	2.- PARTIDA	2014	CONVENIOS - 3	EDUCACIÓN PÚBLICA	11	PROGRAMAS DE CULTURA EN LAS ENTIDADES FEDERATIVAS	R070
Distrito Federal	Iztapalapa	2.- PARTIDA	2014	CONVENIOS - 3	EDUCACIÓN PÚBLICA	11	PROGRAMAS DE CULTURA EN LAS ENTIDADES FEDERATIVAS	R070

				PARTIDA				
Programa Fondo Convenio - Específico	Dependencia Ejecutora	Rendimiento Financiero	Reintegro	Tipo de Gasto	Partida	Aprobado	Modificado	Recaudado (Ministrado)
SIN IDENTIFICAR	DELEGACION IZTAPALAPA ENTIDAD FEDERATIVA			1 - GASTO CORRIENTE	351 - CONSERVACIÓN Y MANTENIMIENTO MENOR DE INMUEBLES	-	175,321.22	175,321.22
SIN IDENTIFICAR	DELEGACION IZTAPALAPA ENTIDAD FEDERATIVA			1 - GASTO CORRIENTE	361 - DIFUSIÓN POR RADIO, TELEVISIÓN Y OTROS MEDIOS DE MENSAJES SOBRE PROGRAMAS Y ACTIVIDADES GUBERNAMENTALES	-	155,765.96	155,765.96
SIN IDENTIFICAR	DELEGACION IZTAPALAPA ENTIDAD FEDERATIVA			1 - GASTO CORRIENTE	382 - GASTOS DE ORDEN SOCIAL Y CULTURAL	-	265,873.00	265,873.00
SIN IDENTIFICAR	DELEGACION IZTAPALAPA ENTIDAD FEDERATIVA			2 - GASTO DE INVERSIÓN	515 - EQUIPO DE CÓMPUTO Y DE TECNOLOGÍAS DE LA INFORMACIÓN	-	24,699.82	24,699.82
SIN IDENTIFICAR	DELEGACION IZTAPALAPA ENTIDAD FEDERATIVA			2 - GASTO DE INVERSIÓN	529 - OTRO MOBILIARIO Y EQUIPO EDUCACIONAL Y RECREATIVO	-	34,800.00	34,800.00
SIN IDENTIFICAR	DELEGACION IZTAPALAPA??..	$0	$0		TOTAL DEL PROGRAMA PRESUPUESTARIO	-	2,997,000.00	2,997,000.00
SIN IDENTIFICAR	DELEGACION IZTAPALAPA??..			1 - GASTO CORRIENTE	214 - MATERIALES, ÚTILES Y EQUIPOS MENORES DE TECNOLOGÍAS DE LA INFORMACIÓN Y COMUNICACIONES	-	33,540.00	33,540.00
SIN IDENTIFICAR	DELEGACION IZTAPALAPA??..			1 - GASTO CORRIENTE	217 - MATERIALES Y ÚTILES DE ENSEÑANZA	-	145,000.00	145,000.00
SIN IDENTIFICAR	DELEGACION IZTAPALAPA??..			1 - GASTO CORRIENTE	339 - SERVICIOS PROFESIONALES, CIENTÍFICOS Y TÉCNICOS INTEGRALES	-	2,162,000.00	2,162,000.00
SIN IDENTIFICAR	DELEGACION IZTAPALAPA??..			1 - GASTO CORRIENTE	351 - CONSERVACIÓN Y MANTENIMIENTO MENOR DE INMUEBLES	-	175,321.22	175,321.22

AVANCE FINANCIERO					OBSERVACIONES
Comprometido	Devengado	Ejercido	Pagado	Pagado SHCP	
175,321.22	175,321.22	-	-	41,900,000.00	
155,765.96	155,765.96	-	-	41,900,000.00	
265,873.00	265,873.00	-	-	41,900,000.00	
24,699.82	24,699.82	-	-	41,900,000.00	
34,800.00	34,800.00	-	-	41,900,000.00	
2,997,000.00	2,997,000.00	-	-	N/A	
33,540.00	33,540.00	-	-	N/A	
145,000.00	145,000.00	-	-	N/A	
2,162,000.00	2,162,000.00	-	-	N/A	
175,321.22	175,321.22	-	-	N/A	

PERIODO: Cuarto Trimestre 2014

						Descripción de Programas Presupuestarios		
Entidad	Municipio	Tipo de Registro	Ciclo de Recurso	Tipo de Recurso	Descripción Ramo	Clave Ramo	Descripción Programa	Clave Programa
Distrito Federal	Iztapalapa	2.- PARTIDA	2014	CONVENIOS - 3	EDUCACIÓN PÚBLICA	11	PROGRAMAS DE CULTURA EN LAS ENTIDADES FEDERATIVAS	R070
Distrito Federal	Iztapalapa	2.- PARTIDA	2014	CONVENIOS - 3	EDUCACIÓN PÚBLICA	11	PROGRAMAS DE CULTURA EN LAS ENTIDADES FEDERATIVAS	R070
Distrito Federal	Iztapalapa	2.- PARTIDA	2014	CONVENIOS - 3	EDUCACIÓN PÚBLICA	11	PROGRAMAS DE CULTURA EN LAS ENTIDADES FEDERATIVAS	R070
Distrito Federal	Iztapalapa	2.- PARTIDA	2014	CONVENIOS - 3	EDUCACIÓN PÚBLICA	11	PROGRAMAS DE CULTURA EN LAS ENTIDADES FEDERATIVAS	R070
Distrito Federal	Gobierno de la Entidad	1.- PROGRAMA PRESUPUESTARIO	2014	CONVENIOS - 3	EDUCACIÓN PÚBLICA	11	PROGRAMAS DE CULTURA EN LAS ENTIDADES FEDERATIVAS	R070
Distrito Federal	Gobierno de la Entidad	2.- PARTIDA	2014	CONVENIOS - 3	EDUCACIÓN PÚBLICA	11	PROGRAMAS DE CULTURA EN LAS ENTIDADES FEDERATIVAS	R070
Distrito Federal	La Magdalena Contreras	1.- PROGRAMA PRESUPUESTARIO	2014	CONVENIOS - 3	EDUCACIÓN PÚBLICA	11	PROGRAMAS DE CULTURA EN LAS ENTIDADES FEDERATIVAS	R070
Distrito Federal	La Magdalena Contreras	2.- PARTIDA	2014	CONVENIOS - 3	EDUCACIÓN PÚBLICA	11	PROGRAMAS DE CULTURA EN LAS ENTIDADES FEDERATIVAS	R070
Distrito Federal	Gobierno de la Entidad	1.- PROGRAMA PRESUPUESTARIO	2014	CONVENIOS - 3	EDUCACIÓN PÚBLICA	11	PROGRAMAS DE CULTURA EN LAS ENTIDADES FEDERATIVAS	R070
Distrito Federal	Gobierno de la Entidad	2.- PARTIDA	2014	CONVENIOS - 3	EDUCACIÓN PÚBLICA	11	PROGRAMAS DE CULTURA EN LAS ENTIDADES FEDERATIVAS	R070
Distrito Federal	Miguel Hidalgo	1.- PROGRAMA PRESUPUESTARIO	2014	CONVENIOS - 3	EDUCACIÓN PÚBLICA	11	PROGRAMAS DE CULTURA EN LAS ENTIDADES FEDERATIVAS	R070

				PARTIDA				
Programa Fondo Convenio - Específico	Dependencia Ejecutora	Rendimiento Financiero	Reintegro	Tipo de Gasto	Partida	Aprobado	Modificado	Recaudado (Ministrado)
SIN IDENTIFICAR	DELEGACION IZTAPALAPA??..			1 - GASTO CORRIENTE	361 - DIFUSIÓN POR RADIO, TELEVISIÓN Y OTROS MEDIOS DE MENSAJES SOBRE PROGRAMAS Y ACTIVIDADES GUBERNAMENTALES	-	155,765.96	155,765.96
SIN IDENTIFICAR	DELEGACION IZTAPALAPA??..			1 - GASTO CORRIENTE	382 - GASTOS DE ORDEN SOCIAL Y CULTURAL	-	265,873.00	265,873.00
SIN IDENTIFICAR	DELEGACION IZTAPALAPA??..			2 - GASTO DE INVERSIÓN	515 - EQUIPO DE CÓMPUTO Y DE TECNOLOGÍAS DE LA INFORMACIÓN	-	24,699.82	24,699.82
SIN IDENTIFICAR	DELEGACION IZTAPALAPA??..			2 - GASTO DE INVERSIÓN	529 - OTRO MOBILIARIO Y EQUIPO EDUCACIONAL Y RECREATIVO	-	34,800.00	34,800.00
SIN IDENTIFICAR	DELEGACION LA MAGDALENA CONTRERAS ENTIDAD FEDERATIVA	$0	$0		TOTAL DEL PROGRAMA PRESUPUESTARIO	-	17,782,200.00	17,782,200.00
SIN IDENTIFICAR	DELEGACION LA MAGDALENA CONTRERAS ENTIDAD FEDERATIVA			1 - GASTO CORRIENTE	382 - GASTOS DE ORDEN SOCIAL Y CULTURAL	-	17,782,200.00	17,782,200.00
SIN IDENTIFICAR	DELEGACION LA MAGDALENA CONTRERAS?..	$0	$0		TOTAL DEL PROGRAMA PRESUPUESTARIO	-	17,782,200.00	17,782,200.00
SIN IDENTIFICAR	DELEGACION LA MAGDALENA CONTRERAS?..			1 - GASTO CORRIENTE	382 - GASTOS DE ORDEN SOCIAL Y CULTURAL	-	17,782,200.00	17,782,200.00
SIN IDENTIFICAR	DELEGACION MIGUEL HIDALGO ENTIDAD FEDERATIVA	$0	$0		TOTAL DEL PROGRAMA PRESUPUESTARIO	-	9,990,000.00	9,990,000.00
SIN IDENTIFICAR	DELEGACION MIGUEL HIDALGO ENTIDAD FEDERATIVA			2 - GASTO DE INVERSIÓN	612 - EDIFICACIÓN NO HABITACIONAL	-	9,990,000.00	9,990,000.00
SIN IDENTIFICAR	DELEGACION MIGUEL HIDALGO????	$0	$0		TOTAL DEL PROGRAMA PRESUPUESTARIO	-	9,990,000.00	9,990,000.00

AVANCE FINANCIERO					OBSERVACIONES
Comprometido	Devengado	Ejercido	Pagado	Pagado SHCP	
155,765.96	155,765.96	-	-	N/A	
265,873.00	265,873.00	-	-	N/A	
24,699.82	24,699.82	-	-	N/A	
34,800.00	34,800.00	-	-	N/A	
17,782,200.00	17,782,200.00	10,830,604.19	10,830,604.19	41,900,000.00	
17,782,200.00	17,782,200.00	10,830,604.19	10,830,604.19	41,900,000.00	
17,782,200.00	17,782,200.00	10,830,604.19	10,830,604.19	N/A	
17,782,200.00	17,782,200.00	10,830,604.19	10,830,604.19	N/A	
9,738,316.50	5,136,764.71	-	-	41,900,000.00	
9,738,316.50	5,136,764.71	-	-	41,900,000.00	CIFRAS PRELIMINARES, LAS DEFINITIVAS SE REPORTARAN EN LA CUENTA PÚBLICA 2014
9,738,316.50	5,136,764.71	-	-	N/A	

PERIODO: Cuarto Trimestre 2014

						Descripción de Programas Presupuestarios		
Entidad	Municipio	Tipo de Registro	Ciclo de Recurso	Tipo de Recurso	Descripción Ramo	Clave Ramo	Descripción Programa	Clave Programa
Distrito Federal	Miguel Hidalgo	2.- PARTIDA	2014	CONVENIOS - 3	EDUCACIÓN PÚBLICA	11	PROGRAMAS DE CULTURA EN LAS ENTIDADES FEDERATIVAS	R070
Distrito Federal	Gobierno de la Entidad	1.- PROGRAMA PRESUPUESTARIO	2014	CONVENIOS - 3	EDUCACIÓN PÚBLICA	11	PROGRAMAS DE CULTURA EN LAS ENTIDADES FEDERATIVAS	R070
Distrito Federal	Gobierno de la Entidad	2.- PARTIDA	2014	CONVENIOS - 3	EDUCACIÓN PÚBLICA	11	PROGRAMAS DE CULTURA EN LAS ENTIDADES FEDERATIVAS	R070
Distrito Federal	Gobierno de la Entidad	2.- PARTIDA	2014	CONVENIOS - 3	EDUCACIÓN PÚBLICA	11	PROGRAMAS DE CULTURA EN LAS ENTIDADES FEDERATIVAS	R070
Distrito Federal	Xochimilco	1.- PROGRAMA PRESUPUESTARIO	2014	CONVENIOS - 3	EDUCACIÓN PÚBLICA	11	PROGRAMAS DE CULTURA EN LAS ENTIDADES FEDERATIVAS	R070
Distrito Federal	Xochimilco	2.- PARTIDA	2014	CONVENIOS - 3	EDUCACIÓN PÚBLICA	11	PROGRAMAS DE CULTURA EN LAS ENTIDADES FEDERATIVAS	R070
Distrito Federal	Xochimilco	2.- PARTIDA	2014	CONVENIOS - 3	EDUCACIÓN PÚBLICA	11	PROGRAMAS DE CULTURA EN LAS ENTIDADES FEDERATIVAS	R070
Distrito Federal	Gobierno de la Entidad	1.- PROGRAMA PRESUPUESTARIO	2014	CONVENIOS - 3	EDUCACIÓN PÚBLICA	11	CULTURA FÍSICA	S204
Distrito Federal	Gobierno de la Entidad	2.- PARTIDA	2014	CONVENIOS - 3	EDUCACIÓN PÚBLICA	11	CULTURA FÍSICA	S204
Distrito Federal	Gobierno de la Entidad	2.- PARTIDA	2014	CONVENIOS - 3	EDUCACIÓN PÚBLICA	11	CULTURA FÍSICA	S204
Distrito Federal	Gobierno de la Entidad	2.- PARTIDA	2014	CONVENIOS - 3	EDUCACIÓN PÚBLICA	11	CULTURA FÍSICA	S204

				PARTIDA				
Programa Fondo Convenio - Específico	Dependencia Ejecutora	Rendimiento Financiero	Reintegro	Tipo de Gasto	Partida	Aprobado	Modificado	Recaudado (Ministrado)
SIN IDENTIFICAR	DELEGACION MIGUEL HIDALGO????			2 - GASTO DE INVERSIÓN	612 - EDIFICACIÓN NO HABITACIONAL	-	9,990,000.00	9,990,000.00
SIN IDENTIFICAR	DELEGACION XOCHIMILCO ENTIDAD FEDERATIVA	$0	$0		TOTAL DEL PROGRAMA PRESUPUESTARIO	-	11,901,949.64	11,901,949.64
SIN IDENTIFICAR	DELEGACION XOCHIMILCO ENTIDAD FEDERATIVA			2 - GASTO DE INVERSIÓN	612 - EDIFICACIÓN NO HABITACIONAL	-	1,339,383.64	1,339,383.64
SIN IDENTIFICAR	DELEGACION XOCHIMILCO ENTIDAD FEDERATIVA			2 - GASTO DE INVERSIÓN	614 - DIVISIÓN DE TERRENOS Y CONSTRUCCIÓN DE OBRAS DE URBANIZACIÓN	-	10,562,566.00	10,562,566.00
SIN IDENTIFICAR	DELEGACION XOCHIMILCO?..	$0	$0		TOTAL DEL PROGRAMA PRESUPUESTARIO	-	11,901,949.64	11,901,949.64
SIN IDENTIFICAR	DELEGACION XOCHIMILCO?..			2 - GASTO DE INVERSIÓN	612 - EDIFICACIÓN NO HABITACIONAL	-	1,339,383.64	1,339,383.64
SIN IDENTIFICAR	DELEGACION XOCHIMILCO?..			2 - GASTO DE INVERSIÓN	614 - DIVISIÓN DE TERRENOS Y CONSTRUCCIÓN DE OBRAS DE URBANIZACIÓN	-	10,562,566.00	10,562,566.00
CULTURA FÍSICA	INSTITUTO DEL DEPORTE DEL DF	$0	$0		TOTAL DEL PROGRAMA PRESUPUESTARIO	6,771,875.87	6,771,875.87	6,771,875.87
CULTURA FÍSICA	INSTITUTO DEL DEPORTE DEL DF			1 - GASTO CORRIENTE	211 - MATERIALES, ÚTILES Y EQUIPOS MENORES DE OFICINA	7,538.59	7,538.59	7,538.59
CULTURA FÍSICA	INSTITUTO DEL DEPORTE DEL DF			1 - GASTO CORRIENTE	214 - MATERIALES, ÚTILES Y EQUIPOS MENORES DE TECNOLOGÍAS DE LA INFORMACIÓN Y COMUNICACIONES	61,570.78	61,570.78	61,570.78
CULTURA FÍSICA	INSTITUTO DEL DEPORTE DEL DF			1 - GASTO CORRIENTE	215 - MATERIAL IMPRESO E INFORMACIÓN DIGITAL	133,996.40	133,996.40	133,996.40

AVANCE FINANCIERO					OBSERVACIONES
Comprometido	Devengado	Ejercido	Pagado	Pagado SHCP	
9,738,316.50	5,136,764.71	-	-	N/A	CIFRAS PRELIMINARES, LAS DEFINITIVAS SE REPORTARAN EN LA CUENTA PÚBLICA 2014
11,901,949.64	11,901,949.64	8,176,493.99	8,176,493.99	41,900,000.00	
1,339,383.64	1,339,383.64	1,339,383.64	1,339,383.64	41,900,000.00	
10,562,566.00	10,562,566.00	6,837,110.35	6,837,110.35	41,900,000.00	
11,901,949.64	11,901,949.64	8,176,493.99	8,176,493.99	N/A	
1,339,383.64	1,339,383.64	1,339,383.64	1,339,383.64	N/A	Las cifras que se reportan son de carácter preliminar, las cifras definitivas se presentarán en el informe correspondiente a la Cuenta Pública 2014.
10,562,566.00	10,562,566.00	6,837,110.35	6,837,110.35	N/A	Las cifras que se reportan son de carácter preliminar, las cifras definitivas se presentarán en el informe correspondiente a la Cuenta Pública 2014.
6,771,875.87	6,771,875.87	4,429,056.95	4,429,056.95	6,834,500.00	
7,538.59	7,538.59	7,028.00	7,028.00	6,834,500.00	
61,570.78	61,570.78	38,492.78	38,492.78	6,834,500.00	
133,996.40	133,996.40	-	-	6,834,500.00	

PERIODO: Cuarto Trimestre 2014

						Descripción de Programas Presupuestarios		
Entidad	Municipio	Tipo de Registro	Ciclo de Recurso	Tipo de Recurso	Descripción Ramo	Clave Ramo	Descripción Programa	Clave Programa
Distrito Federal	Gobierno de la Entidad	2.- PARTIDA	2014	CONVENIOS - 3	EDUCACIÓN PÚBLICA	11	CULTURA FÍSICA	S204
Distrito Federal	Gobierno de la Entidad	2.- PARTIDA	2014	CONVENIOS - 3	EDUCACIÓN PÚBLICA	11	CULTURA FÍSICA	S204
Distrito Federal	Gobierno de la Entidad	2.- PARTIDA	2014	CONVENIOS - 3	EDUCACIÓN PÚBLICA	11	CULTURA FÍSICA	S204
Distrito Federal	Gobierno de la Entidad	2.- PARTIDA	2014	CONVENIOS - 3	EDUCACIÓN PÚBLICA	11	CULTURA FÍSICA	S204
Distrito Federal	Gobierno de la Entidad	2.- PARTIDA	2014	CONVENIOS - 3	EDUCACIÓN PÚBLICA	11	CULTURA FÍSICA	S204
Distrito Federal	Gobierno de la Entidad	2.- PARTIDA	2014	CONVENIOS - 3	EDUCACIÓN PÚBLICA	11	CULTURA FÍSICA	S204
Distrito Federal	Gobierno de la Entidad	2.- PARTIDA	2014	CONVENIOS - 3	EDUCACIÓN PÚBLICA	11	CULTURA FÍSICA	S204
Distrito Federal	Gobierno de la Entidad	2.- PARTIDA	2014	CONVENIOS - 3	EDUCACIÓN PÚBLICA	11	CULTURA FÍSICA	S204
Distrito Federal	Gobierno de la Entidad	2.- PARTIDA	2014	CONVENIOS - 3	EDUCACIÓN PÚBLICA	11	CULTURA FÍSICA	S204
Distrito Federal	Gobierno de la Entidad	2.- PARTIDA	2014	CONVENIOS - 3	EDUCACIÓN PÚBLICA	11	CULTURA FÍSICA	S204
Distrito Federal	Gobierno de la Entidad	2.- PARTIDA	2014	CONVENIOS - 3	EDUCACIÓN PÚBLICA	11	CULTURA FÍSICA	S204

				PARTIDA				
Programa Fondo Convenio - Específico	Dependencia Ejecutora	Rendimiento Financiero	Reintegro	Tipo de Gasto	Partida	Aprobado	Modificado	Recaudado (Ministrado)
CULTURA FÍSICA	INSTITUTO DEL DEPORTE DEL DF			1 - GASTO CORRIENTE	221 - PRODUCTOS ALIMENTICIOS PARA PERSONAS	152,355.20	152,355.20	152,355.20
CULTURA FÍSICA	INSTITUTO DEL DEPORTE DEL DF			1 - GASTO CORRIENTE	273 - ARTÍCULOS DEPORTIVOS	1,350,000.00	1,350,000.00	1,350,000.00
CULTURA FÍSICA	INSTITUTO DEL DEPORTE DEL DF			1 - GASTO CORRIENTE	314 - TELEFONÍA TRADICIONAL	22,000.00	22,000.00	22,000.00
CULTURA FÍSICA	INSTITUTO DEL DEPORTE DEL DF			1 - GASTO CORRIENTE	329 - OTROS ARRENDAMIENTOS	238,883.14	238,883.14	238,883.14
CULTURA FÍSICA	INSTITUTO DEL DEPORTE DEL DF			1 - GASTO CORRIENTE	331 - SERVICIOS LEGALES, DE CONTABILIDAD, AUDITORÍA Y RELACIONADOS	735,000.00	735,000.00	735,000.00
CULTURA FÍSICA	INSTITUTO DEL DEPORTE DEL DF			1 - GASTO CORRIENTE	336 - SERVICIOS DE APOYO ADMINISTRATIVO, TRADUCCIÓN, FOTOCOPIADO E IMPRESIÓN	247,750.00	247,750.00	247,750.00
CULTURA FÍSICA	INSTITUTO DEL DEPORTE DEL DF			1 - GASTO CORRIENTE	339 - SERVICIOS PROFESIONALES, CIENTÍFICOS Y TÉCNICOS INTEGRALES	2,575,000.00	2,575,000.00	2,575,000.00
CULTURA FÍSICA	INSTITUTO DEL DEPORTE DEL DF			1 - GASTO CORRIENTE	352 - INSTALACIÓN, REPARACIÓN Y MANTENIMIENTO DE MOBILIARIO Y EQUIPO DE ADMINISTRACIÓN, EDUCACIONAL Y RECREATIVO	375,000.00	375,000.00	375,000.00
CULTURA FÍSICA	INSTITUTO DEL DEPORTE DEL DF			1 - GASTO CORRIENTE	399 - OTROS SERVICIOS GENERALES	433,781.76	433,781.76	433,781.76
CULTURA FÍSICA	INSTITUTO DEL DEPORTE DEL DF			1 - GASTO CORRIENTE	441 - AYUDAS SOCIALES A PERSONAS	439,000.00	439,000.00	439,000.00

AVANCE FINANCIERO					OBSERVACIONES
Comprometido	Devengado	Ejercido	Pagado	Pagado SHCP	
152,355.20	152,355.20	82,499.95	82,499.95	6,834,500.00	
1,350,000.00	1,350,000.00	409,879.58	409,879.58	6,834,500.00	
22,000.00	22,000.00	9,283.00	9,283.00	6,834,500.00	
238,883.14	238,883.14	100,000.00	100,000.00	6,834,500.00	
735,000.00	735,000.00	213,080.00	213,080.00	6,834,500.00	
247,750.00	247,750.00	244,915.44	244,915.44	6,834,500.00	
2,575,000.00	2,575,000.00	2,575,000.00	2,575,000.00	6,834,500.00	
375,000.00	375,000.00	374,993.20	374,993.20	6,834,500.00	
433,781.76	433,781.76	175,885.00	175,885.00	6,834,500.00	
439,000.00	439,000.00	198,000.00	198,000.00	6,834,500.00	

PERIODO: Cuarto Trimestre 2014

						Descripción de Programas Presupuestarios		
Entidad	Municipio	Tipo de Registro	Ciclo de Recurso	Tipo de Recurso	Descripción Ramo	Clave Ramo	Descripción Programa	Clave Programa
Distrito Federal	Gobierno de la Entidad	1.- PROGRAMA PRESUPUESTARIO	2014	CONVENIOS - 3	EDUCACIÓN PÚBLICA	11	DEPORTE	S205
Distrito Federal	Gobierno de la Entidad	2.- PARTIDA	2014	CONVENIOS - 3	EDUCACIÓN PÚBLICA	11	DEPORTE	S205
Distrito Federal	Gobierno de la Entidad	2.- PARTIDA	2014	CONVENIOS - 3	EDUCACIÓN PÚBLICA	11	DEPORTE	S205
Distrito Federal	Gobierno de la Entidad	2.- PARTIDA	2014	CONVENIOS - 3	EDUCACIÓN PÚBLICA	11	DEPORTE	S205
Distrito Federal	Gobierno de la Entidad	2.- PARTIDA	2014	CONVENIOS - 3	EDUCACIÓN PÚBLICA	11	DEPORTE	S205
Distrito Federal	Gobierno de la Entidad	2.- PARTIDA	2014	CONVENIOS - 3	EDUCACIÓN PÚBLICA	11	DEPORTE	S205
Distrito Federal	Gobierno de la Entidad	2.- PARTIDA	2014	CONVENIOS - 3	EDUCACIÓN PÚBLICA	11	DEPORTE	S205
Distrito Federal	Gobierno de la Entidad	2.- PARTIDA	2014	CONVENIOS - 3	EDUCACIÓN PÚBLICA	11	DEPORTE	S205
Distrito Federal	Gobierno de la Entidad	2.- PARTIDA	2014	CONVENIOS - 3	EDUCACIÓN PÚBLICA	11	DEPORTE	S205
Distrito Federal	Gobierno de la Entidad	2.- PARTIDA	2014	CONVENIOS - 3	EDUCACIÓN PÚBLICA	11	DEPORTE	S205
Distrito Federal	Gobierno de la Entidad	2.- PARTIDA	2014	CONVENIOS - 3	EDUCACIÓN PÚBLICA	11	DEPORTE	S205
Distrito Federal	Gobierno de la Entidad	2.- PARTIDA	2014	CONVENIOS - 3	EDUCACIÓN PÚBLICA	11	DEPORTE	S205

				PARTIDA				
Programa Fondo Convenio - Específico	Dependencia Ejecutora	Rendimiento Financiero	Reintegro	Tipo de Gasto	Partida	Aprobado	Modificado	Recaudado (Ministrado)
DEPORTE	INSTITUTO DEL DEPORTE DEL DF.	$0	$0		TOTAL DEL PROGRAMA PRESUPUESTARIO	67,044,610.32	67,044,610.32	66,626,646.32
DEPORTE	INSTITUTO DEL DEPORTE DEL DF.			1 - GASTO CORRIENTE	215 - MATERIAL IMPRESO E INFORMACIÓN DIGITAL	242,498.28	242,498.28	12,238.28
DEPORTE	INSTITUTO DEL DEPORTE DEL DF.			1 - GASTO CORRIENTE	221 - PRODUCTOS ALIMENTICIOS PARA PERSONAS	2,628,920.00	2,628,920.00	2,628,920.00
DEPORTE	INSTITUTO DEL DEPORTE DEL DF.			1 - GASTO CORRIENTE	271 - VESTUARIO Y UNIFORMES	32,886.00	32,886.00	-
DEPORTE	INSTITUTO DEL DEPORTE DEL DF.			1 - GASTO CORRIENTE	273 - ARTÍCULOS DEPORTIVOS	8,449,890.87	8,449,890.87	8,449,890.87
DEPORTE	INSTITUTO DEL DEPORTE DEL DF.			1 - GASTO CORRIENTE	274 - PRODUCTOS TEXTILES	10,440.00	10,440.00	-
DEPORTE	INSTITUTO DEL DEPORTE DEL DF.			1 - GASTO CORRIENTE	325 - ARRENDAMIENTO DE EQUIPO DE TRANSPORTE	5,045,240.00	5,045,240.00	5,000,000.00
DEPORTE	INSTITUTO DEL DEPORTE DEL DF.			1 - GASTO CORRIENTE	329 - OTROS ARRENDAMIENTOS	4,566,334.00	4,566,334.00	4,566,334.00
DEPORTE	INSTITUTO DEL DEPORTE DEL DF.			1 - GASTO CORRIENTE	336 - SERVICIOS DE APOYO ADMINISTRATIVO, TRADUCCIÓN, FOTOCOPIADO E IMPRESIÓN	1,398,279.00	1,398,279.00	1,398,279.00
DEPORTE	INSTITUTO DEL DEPORTE DEL DF.			1 - GASTO CORRIENTE	339 - SERVICIOS PROFESIONALES, CIENTÍFICOS Y TÉCNICOS INTEGRALES	10,000.00	10,000.00	10,000.00
DEPORTE	INSTITUTO DEL DEPORTE DEL DF.			1 - GASTO CORRIENTE	347 - FLETES Y MANIOBRAS	485,130.00	485,130.00	485,130.00

AVANCE FINANCIERO					OBSERVACIONES
Comprometido	Devengado	Ejercido	Pagado	Pagado SHCP	
66,626,646.32	66,626,646.32	64,261,017.07	64,261,017.07	67,208,964.66	
12,238.28	12,238.28	12,238.28	12,238.28	67,208,964.66	
2,628,920.00	2,628,920.00	2,549,382.82	2,549,382.82	67,208,964.66	
-	-	-	-	67,208,964.66	
8,449,890.87	8,449,890.87	8,449,890.86	8,449,890.86	67,208,964.66	
-	-	-	-	67,208,964.66	
5,000,000.00	5,000,000.00	4,713,090.39	4,713,090.39	67,208,964.66	
4,566,334.00	4,566,334.00	4,566,168.79	4,566,168.79	67,208,964.66	
1,398,279.00	1,398,279.00	1,378,909.36	1,378,909.36	67,208,964.66	
10,000.00	10,000.00	-	-	67,208,964.66	
485,130.00	485,130.00	485,130.00	485,130.00	67,208,964.66	

PERIODO: Cuarto Trimestre 2014

						Descripción de Programas Presupuestarios		
Entidad	Municipio	Tipo de Registro	Ciclo de Recurso	Tipo de Recurso	Descripción Ramo	Clave Ramo	Descripción Programa	Clave Programa
Distrito Federal	Gobierno de la Entidad	2.- PARTIDA	2014	CONVENIOS - 3	EDUCACIÓN PÚBLICA	11	DEPORTE	S205
Distrito Federal	Gobierno de la Entidad	2.- PARTIDA	2014	CONVENIOS - 3	EDUCACIÓN PÚBLICA	11	DEPORTE	S205
Distrito Federal	Gobierno de la Entidad	2.- PARTIDA	2014	CONVENIOS - 3	EDUCACIÓN PÚBLICA	11	DEPORTE	S205
Distrito Federal	Gobierno de la Entidad	1.- PROGRAMA PRESUPUESTARIO	2014	CONVENIOS - 3	EDUCACIÓN PÚBLICA	11	SISTEMA MEXICANO DEL DEPORTE DE ALTO RENDIMIENTO	S206
Distrito Federal	Gobierno de la Entidad	2.- PARTIDA	2014	CONVENIOS - 3	EDUCACIÓN PÚBLICA	11	SISTEMA MEXICANO DEL DEPORTE DE ALTO RENDIMIENTO	S206
Distrito Federal	Gobierno de la Entidad	2.- PARTIDA	2014	CONVENIOS - 3	EDUCACIÓN PÚBLICA	11	SISTEMA MEXICANO DEL DEPORTE DE ALTO RENDIMIENTO	S206
Distrito Federal	Gobierno de la Entidad	2.- PARTIDA	2014	CONVENIOS - 3	EDUCACIÓN PÚBLICA	11	SISTEMA MEXICANO DEL DEPORTE DE ALTO RENDIMIENTO	S206
Distrito Federal	Gobierno de la Entidad	2.- PARTIDA	2014	CONVENIOS - 3	EDUCACIÓN PÚBLICA	11	SISTEMA MEXICANO DEL DEPORTE DE ALTO RENDIMIENTO	S206
Distrito Federal	Gobierno de la Entidad	2.- PARTIDA	2014	CONVENIOS - 3	EDUCACIÓN PÚBLICA	11	SISTEMA MEXICANO DEL DEPORTE DE ALTO RENDIMIENTO	S206
Distrito Federal	Gobierno de la Entidad	2.- PARTIDA	2014	CONVENIOS - 3	EDUCACIÓN PÚBLICA	11	SISTEMA MEXICANO DEL DEPORTE DE ALTO RENDIMIENTO	S206
Distrito Federal	Gobierno de la Entidad	2.- PARTIDA	2014	CONVENIOS - 3	EDUCACIÓN PÚBLICA	11	SISTEMA MEXICANO DEL DEPORTE DE ALTO RENDIMIENTO	S206

				PARTIDA				
Programa Fondo Convenio - Específico	Dependencia Ejecutora	Rendimiento Financiero	Reintegro	Tipo de Gasto	Partida	Aprobado	Modificado	Recaudado (Ministrado)
DEPORTE	INSTITUTO DEL DEPORTE DEL DF.			1 - GASTO CORRIENTE	399 - OTROS SERVICIOS GENERALES	10,247,445.56	10,247,445.56	10,148,307.56
DEPORTE	INSTITUTO DEL DEPORTE DEL DF.			1 - GASTO CORRIENTE	441 - AYUDAS SOCIALES A PERSONAS	1,680,000.00	1,680,000.00	1,680,000.00
DEPORTE	INSTITUTO DEL DEPORTE DEL DF.			2 - GASTO DE INVERSIÓN	351 - CONSERVACIÓN Y MANTENIMIENTO MENOR DE INMUEBLES	32,247,546.61	32,247,546.61	32,247,546.61
SISTEMA MEXICANO DEL DEPORTE DE ALTO RENDIMIENTO	INSTITUTO DEL DEPORTE DEL D.F.	$0	$0		TOTAL DEL PROGRAMA PRESUPUESTARIO	7,152,937.90	7,152,937.90	4,155,937.90
SISTEMA MEXICANO DEL DEPORTE DE ALTO RENDIMIENTO	INSTITUTO DEL DEPORTE DEL D.F.			1 - GASTO CORRIENTE	221 - PRODUCTOS ALIMENTICIOS PARA PERSONAS	2,997,000.00	2,997,000.00	-
SISTEMA MEXICANO DEL DEPORTE DE ALTO RENDIMIENTO	INSTITUTO DEL DEPORTE DEL D.F.			1 - GASTO CORRIENTE	271 - VESTUARIO Y UNIFORMES	17,500.00	17,500.00	17,500.00
SISTEMA MEXICANO DEL DEPORTE DE ALTO RENDIMIENTO	INSTITUTO DEL DEPORTE DEL D.F.			1 - GASTO CORRIENTE	273 - ARTÍCULOS DEPORTIVOS	72,670.00	72,670.00	72,670.00
SISTEMA MEXICANO DEL DEPORTE DE ALTO RENDIMIENTO	INSTITUTO DEL DEPORTE DEL D.F.			1 - GASTO CORRIENTE	325 - ARRENDAMIENTO DE EQUIPO DE TRANSPORTE	35,520.00	35,520.00	35,520.00
SISTEMA MEXICANO DEL DEPORTE DE ALTO RENDIMIENTO	INSTITUTO DEL DEPORTE DEL D.F.			1 - GASTO CORRIENTE	329 - OTROS ARRENDAMIENTOS	863,540.00	863,540.00	863,540.00
SISTEMA MEXICANO DEL DEPORTE DE ALTO RENDIMIENTO	INSTITUTO DEL DEPORTE DEL D.F.			1 - GASTO CORRIENTE	336 - SERVICIOS DE APOYO ADMINISTRATIVO, TRADUCCIÓN, FOTOCOPIADO E IMPRESIÓN	26,400.00	26,400.00	26,400.00
SISTEMA MEXICANO DEL DEPORTE DE ALTO RENDIMIENTO	INSTITUTO DEL DEPORTE DEL D.F.			1 - GASTO CORRIENTE	339 - SERVICIOS PROFESIONALES, CIENTÍFICOS Y TÉCNICOS INTEGRALES	2,058,037.90	2,058,037.90	2,058,037.90

AVANCE FINANCIERO					OBSERVACIONES
Comprometido	Devengado	Ejercido	Pagado	Pagado SHCP	
10,148,307.56	10,148,307.56	9,404,672.29	9,404,672.29	67,208,964.66	
1,680,000.00	1,680,000.00	1,680,000.00	1,680,000.00	67,208,964.66	
32,247,546.61	32,247,546.61	31,021,534.28	31,021,534.28	67,208,964.66	
4,155,937.90	4,155,937.90	4,155,407.02	4,155,407.02	4,060,100.00	
-	-	-	-	4,060,100.00	
17,500.00	17,500.00	17,499.88	17,499.88	4,060,100.00	
72,670.00	72,670.00	72,667.67	72,667.67	4,060,100.00	
35,520.00	35,520.00	35,520.00	35,520.00	4,060,100.00	
863,540.00	863,540.00	863,448.00	863,448.00	4,060,100.00	
26,400.00	26,400.00	26,396.62	26,396.62	4,060,100.00	
2,058,037.90	2,058,037.90	2,058,037.90	2,058,037.90	4,060,100.00	

PERIODO: Cuarto Trimestre 2014

						Descripción de Programas Presupuestarios		
Entidad	Municipio	Tipo de Registro	Ciclo de Recurso	Tipo de Recurso	Descripción Ramo	Clave Ramo	Descripción Programa	Clave Programa
Distrito Federal	Gobierno de la Entidad	2.- PARTIDA	2014	CONVENIOS - 3	EDUCACIÓN PÚBLICA	11	SISTEMA MEXICANO DEL DEPORTE DE ALTO RENDIMIENTO	S206
Distrito Federal	Gobierno de la Entidad	2.- PARTIDA	2014	CONVENIOS - 3	EDUCACIÓN PÚBLICA	11	SISTEMA MEXICANO DEL DEPORTE DE ALTO RENDIMIENTO	S206
Distrito Federal	Gobierno de la Entidad	1.- PROGRAMA PRESUPUESTARIO	2014	SUBSIDIOS - 1	EDUCACIÓN PÚBLICA	11	APOYOS A CENTROS Y ORGANIZACIONES DE EDUCACIÓN	U080
Distrito Federal	Gobierno de la Entidad	2.- PARTIDA	2014	SUBSIDIOS - 1	EDUCACIÓN PÚBLICA	11	APOYOS A CENTROS Y ORGANIZACIONES DE EDUCACIÓN	U080
Distrito Federal	Gobierno de la Entidad	1.- PROGRAMA PRESUPUESTARIO	2014	CONVENIOS - 3	SALUD	12	PROTECCIÓN CONTRA RIESGOS SANITARIOS	G004
Distrito Federal	Gobierno de la Entidad	2.- PARTIDA	2014	CONVENIOS - 3	SALUD	12	PROTECCIÓN CONTRA RIESGOS SANITARIOS	G004
Distrito Federal	Gobierno de la Entidad	2.- PARTIDA	2014	CONVENIOS - 3	SALUD	12	PROTECCIÓN CONTRA RIESGOS SANITARIOS	G004
Distrito Federal	Gobierno de la Entidad	2.- PARTIDA	2014	CONVENIOS - 3	SALUD	12	PROTECCIÓN CONTRA RIESGOS SANITARIOS	G004
Distrito Federal	Gobierno de la Entidad	2.- PARTIDA	2014	CONVENIOS - 3	SALUD	12	PROTECCIÓN CONTRA RIESGOS SANITARIOS	G004
Distrito Federal	Gobierno de la Entidad	2.- PARTIDA	2014	CONVENIOS - 3	SALUD	12	PROTECCIÓN CONTRA RIESGOS SANITARIOS	G004
Distrito Federal	Gobierno de la Entidad	2.- PARTIDA	2014	CONVENIOS - 3	SALUD	12	PROTECCIÓN CONTRA RIESGOS SANITARIOS	G004

					PARTIDA			
Programa Fondo Convenio - Específico	Dependencia Ejecutora	Rendimiento Financiero	Reintegro	Tipo de Gasto	Partida	Aprobado	Modificado	Recaudado (Ministrado)
SISTEMA MEXICANO DEL DEPORTE DE ALTO RENDIMIENTO	INSTITUTO DEL DEPORTE DEL D.F.			1 - GASTO CORRIENTE	399 - OTROS SERVICIOS GENERALES	982,370.00	982,370.00	982,370.00
SISTEMA MEXICANO DEL DEPORTE DE ALTO RENDIMIENTO	INSTITUTO DEL DEPORTE DEL D.F.			1 - GASTO CORRIENTE	441 - AYUDAS SOCIALES A PERSONAS	99,900.00	99,900.00	99,900.00
APOYOS A CENTROS Y ORGANIZACIONES DE EDUCACIÓN	UNIVERSIDAD AUT¿NOMA DE LA CIUDAD DE M¿XICO	$0	$0		TOTAL DEL PROGRAMA PRESUPUESTARIO	-	150,000,000.00	150,000,000.00
APOYOS A CENTROS Y ORGANIZACIONES DE EDUCACIÓN	UNIVERSIDAD AUT¿NOMA DE LA CIUDAD DE M¿XICO			2 - GASTO DE INVERSIÓN	622 - EDIFICACIÓN NO HABITACIONAL	-	150,000,000.00	150,000,000.00
PROTECCIÓN CONTRA RIESGOS SANITARIOS	AGENCIA DE PROTECCIÓN SANITARIA DEL DF	$0	$0		TOTAL DEL PROGRAMA PRESUPUESTARIO	14,252,677.00	14,252,677.00	14,252,677.00
PROTECCIÓN CONTRA RIESGOS SANITARIOS	AGENCIA DE PROTECCIÓN SANITARIA DEL DF			1 - GASTO CORRIENTE	211 - MATERIALES, ÚTILES Y EQUIPOS MENORES DE OFICINA	27,455.35	27,455.35	27,455.35
PROTECCIÓN CONTRA RIESGOS SANITARIOS	AGENCIA DE PROTECCIÓN SANITARIA DEL DF			1 - GASTO CORRIENTE	214 - MATERIALES, ÚTILES Y EQUIPOS MENORES DE TECNOLOGÍAS DE LA INFORMACIÓN Y COMUNICACIONES	410,785.36	410,785.36	410,785.36
PROTECCIÓN CONTRA RIESGOS SANITARIOS	AGENCIA DE PROTECCIÓN SANITARIA DEL DF			1 - GASTO CORRIENTE	215 - MATERIAL IMPRESO E INFORMACIÓN DIGITAL	28,835.26	28,835.26	28,835.26
PROTECCIÓN CONTRA RIESGOS SANITARIOS	AGENCIA DE PROTECCIÓN SANITARIA DEL DF			1 - GASTO CORRIENTE	233 - PRODUCTOS DE PAPEL, CARTÓN E IMPRESOS ADQUIRIDOS COMO MATERIA PRIMA	10,440.00	10,440.00	10,440.00
PROTECCIÓN CONTRA RIESGOS SANITARIOS	AGENCIA DE PROTECCIÓN SANITARIA DEL DF			1 - GASTO CORRIENTE	246 - MATERIAL ELÉCTRICO Y ELECTRÓNICO	4,789.03	4,789.03	4,789.03
PROTECCIÓN CONTRA RIESGOS SANITARIOS	AGENCIA DE PROTECCIÓN SANITARIA DEL DF			1 - GASTO CORRIENTE	251 - PRODUCTOS QUÍMICOS BÁSICOS	2,385,069.25	2,385,069.25	2,385,069.25

AVANCE FINANCIERO					OBSERVACIONES
Comprometido	Devengado	Ejercido	Pagado	Pagado SHCP	
982,370.00	982,370.00	981,936.95	981,936.95	4,060,100.00	
99,900.00	99,900.00	99,900.00	99,900.00	4,060,100.00	
-	-	-	-	-	
-	-	-	-	-	FONDO ESPECIFICO DE OBRAS E INFRAESTRUCTURA ACUERDO UACM_CU-3_EX28_08_14, CIFRAS PRELIMINARES.
9,339,913.65	9,339,913.65	624,903.03	624,903.03	19,252,677.00	
24,481.20	24,481.20	24,481.20	24,481.20	19,252,677.00	
60,447.60	60,447.60	-	-	19,252,677.00	
-	-	-	-	19,252,677.00	
10,161.83	10,161.83	10,161.83	10,161.83	19,252,677.00	
4,558.80	4,558.80	4,558.80	4,558.80	19,252,677.00	
2,276,777.46	2,276,777.46	370,263.30	370,263.30	19,252,677.00	

PERIODO: Cuarto Trimestre 2014

					Descripción de Programas Presupuestarios			
Entidad	Municipio	Tipo de Registro	Ciclo de Recurso	Tipo de Recurso	Descripción Ramo	Clave Ramo	Descripción Programa	Clave Programa
Distrito Federal	Gobierno de la Entidad	2.- PARTIDA	2014	CONVENIOS - 3	SALUD	12	PROTECCIÓN CONTRA RIESGOS SANITARIOS	G004
Distrito Federal	Gobierno de la Entidad	2.- PARTIDA	2014	CONVENIOS - 3	SALUD	12	PROTECCIÓN CONTRA RIESGOS SANITARIOS	G004
Distrito Federal	Gobierno de la Entidad	2.- PARTIDA	2014	CONVENIOS - 3	SALUD	12	PROTECCIÓN CONTRA RIESGOS SANITARIOS	G004
Distrito Federal	Gobierno de la Entidad	2.- PARTIDA	2014	CONVENIOS - 3	SALUD	12	PROTECCIÓN CONTRA RIESGOS SANITARIOS	G004
Distrito Federal	Gobierno de la Entidad	2.- PARTIDA	2014	CONVENIOS - 3	SALUD	12	PROTECCIÓN CONTRA RIESGOS SANITARIOS	G004
Distrito Federal	Gobierno de la Entidad	2.- PARTIDA	2014	CONVENIOS - 3	SALUD	12	PROTECCIÓN CONTRA RIESGOS SANITARIOS	G004
Distrito Federal	Gobierno de la Entidad	2.- PARTIDA	2014	CONVENIOS - 3	SALUD	12	PROTECCIÓN CONTRA RIESGOS SANITARIOS	G004
Distrito Federal	Gobierno de la Entidad	2.- PARTIDA	2014	CONVENIOS - 3	SALUD	12	PROTECCIÓN CONTRA RIESGOS SANITARIOS	G004
Distrito Federal	Gobierno de la Entidad	2.- PARTIDA	2014	CONVENIOS - 3	SALUD	12	PROTECCIÓN CONTRA RIESGOS SANITARIOS	G004
Distrito Federal	Gobierno de la Entidad	2.- PARTIDA	2014	CONVENIOS - 3	SALUD	12	PROTECCIÓN CONTRA RIESGOS SANITARIOS	G004
Distrito Federal	Gobierno de la Entidad	2.- PARTIDA	2014	CONVENIOS - 3	SALUD	12	PROTECCIÓN CONTRA RIESGOS SANITARIOS	G004

								PARTIDA				
Programa Fondo Convenio - Específico			Dependencia Ejecutora	Rendimiento Financiero	Reintegro	Tipo de Gasto	Partida	Aprobado	Modificado	Recaudado (Ministrado)
PROTECCIÓN SANITARIOS	CONTRA	RIESGOS	AGENCIA DE PROTECCIÓN SANITARIA DEL DF			1 - GASTO CORRIENTE	254 - MATERIALES, ACCESORIOS Y SUMINISTROS MÉDICOS	207,247.20	207,247.20	207,247.20
PROTECCIÓN SANITARIOS	CONTRA	RIESGOS	AGENCIA DE PROTECCIÓN SANITARIA DEL DF			1 - GASTO CORRIENTE	255 - MATERIALES, ACCESORIOS Y SUMINISTROS DE LABORATORIO	288,840.00	288,840.00	288,840.00
PROTECCIÓN SANITARIOS	CONTRA	RIESGOS	AGENCIA DE PROTECCIÓN SANITARIA DEL DF			1 - GASTO CORRIENTE	259 - OTROS PRODUCTOS QUÍMICOS	32,480.00	32,480.00	32,480.00
PROTECCIÓN SANITARIOS	CONTRA	RIESGOS	AGENCIA DE PROTECCIÓN SANITARIA DEL DF			1 - GASTO CORRIENTE	261 - COMBUSTIBLES, LUBRICANTES Y ADITIVOS	214,313.51	214,313.51	214,313.51
PROTECCIÓN SANITARIOS	CONTRA	RIESGOS	AGENCIA DE PROTECCIÓN SANITARIA DEL DF			1 - GASTO CORRIENTE	271 - VESTUARIO Y UNIFORMES	317,399.50	317,399.50	317,399.50
PROTECCIÓN SANITARIOS	CONTRA	RIESGOS	AGENCIA DE PROTECCIÓN SANITARIA DEL DF			1 - GASTO CORRIENTE	272 - PRENDAS DE SEGURIDAD Y PROTECCIÓN PERSONAL	153,420.58	153,420.58	153,420.58
PROTECCIÓN SANITARIOS	CONTRA	RIESGOS	AGENCIA DE PROTECCIÓN SANITARIA DEL DF			1 - GASTO CORRIENTE	273 - ARTÍCULOS DEPORTIVOS	25,752.00	25,752.00	25,752.00
PROTECCIÓN SANITARIOS	CONTRA	RIESGOS	AGENCIA DE PROTECCIÓN SANITARIA DEL DF			1 - GASTO CORRIENTE	293 - REFACCIONES Y ACCESORIOS MENORES DE MOBILIARIO Y EQUIPO DE ADMINISTRACIÓN, EDUCACIONAL Y RECREATIVO	24,043.40	24,043.40	24,043.40
PROTECCIÓN SANITARIOS	CONTRA	RIESGOS	AGENCIA DE PROTECCIÓN SANITARIA DEL DF			1 - GASTO CORRIENTE	294 - REFACCIONES Y ACCESORIOS MENORES DE EQUIPO DE CÓMPUTO Y TECNOLOGÍAS DE LA INFORMACIÓN	4,200.00	4,200.00	4,200.00
PROTECCIÓN SANITARIOS	CONTRA	RIESGOS	AGENCIA DE PROTECCIÓN SANITARIA DEL DF			1 - GASTO CORRIENTE	314 - TELEFONÍA TRADICIONAL	18,081.50	18,081.50	18,081.50
PROTECCIÓN SANITARIOS	CONTRA	RIESGOS	AGENCIA DE PROTECCIÓN SANITARIA DEL DF			1 - GASTO CORRIENTE	319 - SERVICIOS INTEGRALES Y OTROS SERVICIOS	129,276.00	129,276.00	129,276.00

AVANCE FINANCIERO					OBSERVACIONES
Comprometido	Devengado	Ejercido	Pagado	Pagado SHCP	
164,084.81	164,084.81	-	-	19,252,677.00	
179,507.24	179,507.24	69,600.00	69,600.00	19,252,677.00	
-	-	-	-	19,252,677.00	
-	-	-	-	19,252,677.00	
234,134.86	234,134.86	-	-	19,252,677.00	
147,874.41	147,874.41	-	-	19,252,677.00	
25,752.00	25,752.00	-	-	19,252,677.00	
23,369.56	23,369.56	23,342.94	23,342.94	19,252,677.00	
4,096.66	4,096.66	4,096.66	4,096.66	19,252,677.00	
-	-	-	-	19,252,677.00	
-	-	-	-	19,252,677.00	

PERIODO: Cuarto Trimestre 2014

					Descripción de Programas Presupuestarios			
Entidad	Municipio	Tipo de Registro	Ciclo de Recurso	Tipo de Recurso	Descripción Ramo	Clave Ramo	Descripción Programa	Clave Programa
Distrito Federal	Gobierno de la Entidad	2.- PARTIDA	2014	CONVENIOS - 3	SALUD	12	PROTECCIÓN CONTRA RIESGOS SANITARIOS	G004
Distrito Federal	Gobierno de la Entidad	2.- PARTIDA	2014	CONVENIOS - 3	SALUD	12	PROTECCIÓN CONTRA RIESGOS SANITARIOS	G004
Distrito Federal	Gobierno de la Entidad	2.- PARTIDA	2014	CONVENIOS - 3	SALUD	12	PROTECCIÓN CONTRA RIESGOS SANITARIOS	G004
Distrito Federal	Gobierno de la Entidad	2.- PARTIDA	2014	CONVENIOS - 3	SALUD	12	PROTECCIÓN CONTRA RIESGOS SANITARIOS	G004
Distrito Federal	Gobierno de la Entidad	2.- PARTIDA	2014	CONVENIOS - 3	SALUD	12	PROTECCIÓN CONTRA RIESGOS SANITARIOS	G004
Distrito Federal	Gobierno de la Entidad	2.- PARTIDA	2014	CONVENIOS - 3	SALUD	12	PROTECCIÓN CONTRA RIESGOS SANITARIOS	G004
Distrito Federal	Gobierno de la Entidad	2.- PARTIDA	2014	CONVENIOS - 3	SALUD	12	PROTECCIÓN CONTRA RIESGOS SANITARIOS	G004
Distrito Federal	Gobierno de la Entidad	2.- PARTIDA	2014	CONVENIOS - 3	SALUD	12	PROTECCIÓN CONTRA RIESGOS SANITARIOS	G004
Distrito Federal	Gobierno de la Entidad	2.- PARTIDA	2014	CONVENIOS - 3	SALUD	12	PROTECCIÓN CONTRA RIESGOS SANITARIOS	G004
Distrito Federal	Gobierno de la Entidad	2.- PARTIDA	2014	CONVENIOS - 3	SALUD	12	PROTECCIÓN CONTRA RIESGOS SANITARIOS	G004

						PARTIDA				
Programa Fondo Convenio - Específico			Dependencia Ejecutora	Rendimiento Financiero	Reintegro	Tipo de Gasto	Partida	Aprobado	Modificado	Recaudado (Ministrado)
PROTECCIÓN SANITARIOS	CONTRA	RIESGOS	AGENCIA DE PROTECCIÓN SANITARIA DEL DF			1 - GASTO CORRIENTE	334 - SERVICIOS DE CAPACITACIÓN	129,804.00	129,804.00	129,804.00
PROTECCIÓN SANITARIOS	CONTRA	RIESGOS	AGENCIA DE PROTECCIÓN SANITARIA DEL DF			1 - GASTO CORRIENTE	335 - SERVICIOS DE INVESTIGACIÓN CIENTÍFICA Y DESARROLLO	1,115,833.00	1,115,833.00	1,115,833.00
PROTECCIÓN SANITARIOS	CONTRA	RIESGOS	AGENCIA DE PROTECCIÓN SANITARIA DEL DF			1 - GASTO CORRIENTE	336 - SERVICIOS DE APOYO ADMINISTRATIVO, TRADUCCIÓN, FOTOCOPIADO E IMPRESIÓN	4,014,174.04	4,014,174.04	4,014,174.04
PROTECCIÓN SANITARIOS	CONTRA	RIESGOS	AGENCIA DE PROTECCIÓN SANITARIA DEL DF			1 - GASTO CORRIENTE	339 - SERVICIOS PROFESIONALES, CIENTÍFICOS Y TÉCNICOS INTEGRALES	561,520.00	561,520.00	561,520.00
PROTECCIÓN SANITARIOS	CONTRA	RIESGOS	AGENCIA DE PROTECCIÓN SANITARIA DEL DF			1 - GASTO CORRIENTE	351 - CONSERVACIÓN Y MANTENIMIENTO MENOR DE INMUEBLES	111,360.00	111,360.00	111,360.00
PROTECCIÓN SANITARIOS	CONTRA	RIESGOS	AGENCIA DE PROTECCIÓN SANITARIA DEL DF			1 - GASTO CORRIENTE	353 - INSTALACIÓN, REPARACIÓN Y MANTENIMIENTO DE EQUIPO DE CÓMPUTO Y TECNOLOGÍA DE LA INFORMACIÓN	30,624.00	30,624.00	30,624.00
PROTECCIÓN SANITARIOS	CONTRA	RIESGOS	AGENCIA DE PROTECCIÓN SANITARIA DEL DF			1 - GASTO CORRIENTE	354 - INSTALACIÓN, REPARACIÓN Y MANTENIMIENTO DE EQUIPO E INSTRUMENTAL MÉDICO Y DE LABORATORIO	305,000.00	305,000.00	305,000.00
PROTECCIÓN SANITARIOS	CONTRA	RIESGOS	AGENCIA DE PROTECCIÓN SANITARIA DEL DF			1 - GASTO CORRIENTE	355 - REPARACIÓN Y MANTENIMIENTO DE EQUIPO DE TRANSPORTE	11,600.00	11,600.00	11,600.00
PROTECCIÓN SANITARIOS	CONTRA	RIESGOS	AGENCIA DE PROTECCIÓN SANITARIA DEL DF			2 - GASTO DE INVERSIÓN	511 - MUEBLES DE OFICINA Y ESTANTERÍA	142,744.00	142,744.00	142,744.00
PROTECCIÓN SANITARIOS	CONTRA	RIESGOS	AGENCIA DE PROTECCIÓN SANITARIA DEL DF			2 - GASTO DE INVERSIÓN	513 - BIENES ARTÍSTICOS, CULTURALES Y CIENTÍFICOS	145,000.00	145,000.00	145,000.00

AVANCE FINANCIERO					OBSERVACIONES
Comprometido	Devengado	Ejercido	Pagado	Pagado SHCP	
123,134.32	123,134.32	-	-	19,252,677.00	
1,069,607.00	1,069,607.00	-	-	19,252,677.00	
4,014,174.04	4,014,174.04	-	-	19,252,677.00	
549,558.70	549,558.70	118,398.30	118,398.30	19,252,677.00	
92,914.84	92,914.84	-	-	19,252,677.00	
30,278.32	30,278.32	-	-	19,252,677.00	
305,000.00	305,000.00	-	-	19,252,677.00	
-	-	-	-	19,252,677.00	
-	-	-	-	19,252,677.00	
-	-	-	-	19,252,677.00	

PERIODO: Cuarto Trimestre 2014

					Descripción de Programas Presupuestarios			
Entidad	Municipio	Tipo de Registro	Ciclo de Recurso	Tipo de Recurso	Descripción Ramo	Clave Ramo	Descripción Programa	Clave Programa
Distrito Federal	Gobierno de la Entidad	2.- PARTIDA	2014	CONVENIOS - 3	SALUD	12	PROTECCIÓN CONTRA RIESGOS SANITARIOS	G004
Distrito Federal	Gobierno de la Entidad	2.- PARTIDA	2014	CONVENIOS - 3	SALUD	12	PROTECCIÓN CONTRA RIESGOS SANITARIOS	G004
Distrito Federal	Gobierno de la Entidad	2.- PARTIDA	2014	CONVENIOS - 3	SALUD	12	PROTECCIÓN CONTRA RIESGOS SANITARIOS	G004
Distrito Federal	Gobierno de la Entidad	2.- PARTIDA	2014	CONVENIOS - 3	SALUD	12	PROTECCIÓN CONTRA RIESGOS SANITARIOS	G004
Distrito Federal	Gobierno de la Entidad	2.- PARTIDA	2014	CONVENIOS - 3	SALUD	12	PROTECCIÓN CONTRA RIESGOS SANITARIOS	G004
Distrito Federal	Gobierno de la Entidad	2.- PARTIDA	2014	CONVENIOS - 3	SALUD	12	PROTECCIÓN CONTRA RIESGOS SANITARIOS	G004
Distrito Federal	Gobierno de la Entidad	2.- PARTIDA	2014	CONVENIOS - 3	SALUD	12	PROTECCIÓN CONTRA RIESGOS SANITARIOS	G004
Distrito Federal	Gobierno de la Entidad	2.- PARTIDA	2014	CONVENIOS - 3	SALUD	12	PROTECCIÓN CONTRA RIESGOS SANITARIOS	G004
Distrito Federal	Gobierno de la Entidad	2.- PARTIDA	2014	CONVENIOS - 3	SALUD	12	PROTECCIÓN CONTRA RIESGOS SANITARIOS	G004
Distrito Federal	Gobierno de la Entidad	2.- PARTIDA	2014	CONVENIOS - 3	SALUD	12	PROTECCIÓN CONTRA RIESGOS SANITARIOS	G004
Distrito Federal	Gobierno de la Entidad	2.- PARTIDA	2014	CONVENIOS - 3	SALUD	12	PROTECCIÓN CONTRA RIESGOS SANITARIOS	G004

								PARTIDA				
Programa Fondo Convenio - Específico			Dependencia Ejecutora		Rendimiento Financiero	Reintegro		Tipo de Gasto	Partida	Aprobado	Modificado	Recaudado (Ministrado)
PROTECCIÓN SANITARIOS	CONTRA	RIESGOS	AGENCIA DE PROTECCIÓN SANITARIA DEL DF					2 - GASTO DE INVERSIÓN	515 - EQUIPO DE CÓMPUTO Y DE TECNOLOGÍAS DE LA INFORMACIÓN	1,629,727.03	1,629,727.03	1,629,727.03
PROTECCIÓN SANITARIOS	CONTRA	RIESGOS	AGENCIA DE PROTECCIÓN SANITARIA DEL DF					2 - GASTO DE INVERSIÓN	519 - OTROS MOBILIARIOS Y EQUIPOS DE ADMINISTRACIÓN	25,765.80	25,765.80	25,765.80
PROTECCIÓN SANITARIOS	CONTRA	RIESGOS	AGENCIA DE PROTECCIÓN SANITARIA DEL DF					2 - GASTO DE INVERSIÓN	521 - EQUIPOS Y APARATOS AUDIOVISUALES	386,392.00	386,392.00	386,392.00
PROTECCIÓN SANITARIOS	CONTRA	RIESGOS	AGENCIA DE PROTECCIÓN SANITARIA DEL DF					2 - GASTO DE INVERSIÓN	523 - CÁMARAS FOTOGRÁFICAS Y DE VIDEO	162,400.00	162,400.00	162,400.00
PROTECCIÓN SANITARIOS	CONTRA	RIESGOS	AGENCIA DE PROTECCIÓN SANITARIA DEL DF					2 - GASTO DE INVERSIÓN	529 - OTRO MOBILIARIO Y EQUIPO EDUCACIONAL Y RECREATIVO	380,469.12	380,469.12	380,469.12
PROTECCIÓN SANITARIOS	CONTRA	RIESGOS	AGENCIA DE PROTECCIÓN SANITARIA DEL DF					2 - GASTO DE INVERSIÓN	531 - EQUIPO MÉDICO Y DE LABORATORIO	545,992.00	545,992.00	545,992.00
PROTECCIÓN SANITARIOS	CONTRA	RIESGOS	AGENCIA DE PROTECCIÓN SANITARIA DEL DF					2 - GASTO DE INVERSIÓN	532 - INSTRUMENTAL MÉDICO Y DE LABORATORIO	62,900.00	62,900.00	62,900.00
PROTECCIÓN SANITARIOS	CONTRA	RIESGOS	AGENCIA DE PROTECCIÓN SANITARIA DEL DF					2 - GASTO DE INVERSIÓN	541 - VEHÍCULOS Y EQUIPO TERRESTRE	18,502.00	18,502.00	18,502.00
PROTECCIÓN SANITARIOS	CONTRA	RIESGOS	AGENCIA DE PROTECCIÓN SANITARIA DEL DF					2 - GASTO DE INVERSIÓN	565 - EQUIPO DE COMUNICACIÓN Y TELECOMUNICACIÓN	165,212.50	165,212.50	165,212.50
PROTECCIÓN SANITARIOS	CONTRA	RIESGOS	AGENCIA DE PROTECCIÓN SANITARIA DEL DF					2 - GASTO DE INVERSIÓN	566 - EQUIPOS DE GENERACIÓN ELÉCTRICA, APARATOS Y ACCESORIOS ELÉCTRICOS	7,652.44	7,652.44	7,652.44
PROTECCIÓN SANITARIOS	CONTRA	RIESGOS	AGENCIA DE PROTECCIÓN SANITARIA DEL DF					2 - GASTO DE INVERSIÓN	569 - OTROS EQUIPOS	15,417.13	15,417.13	15,417.13

AVANCE FINANCIERO					OBSERVACIONES
Comprometido	Devengado	Ejercido	Pagado	Pagado SHCP	
-	-	-	-	19,252,677.00	
-	-	-	-	19,252,677.00	
-	-	-	-	19,252,677.00	
-	-	-	-	19,252,677.00	
-	-	-	-	19,252,677.00	
-	-	-	-	19,252,677.00	
-	-	-	-	19,252,677.00	
-	-	-	-	19,252,677.00	
-	-	-	-	19,252,677.00	
-	-	-	-	19,252,677.00	
-	-	-	-	19,252,677.00	

PERIODO: Cuarto Trimestre 2014

					Descripción de Programas Presupuestarios			
Entidad	Municipio	Tipo de Registro	Ciclo de Recurso	Tipo de Recurso	Descripción Ramo	Clave Ramo	Descripción Programa	Clave Programa
Distrito Federal	Gobierno de la Entidad	2.- PARTIDA	2014	CONVENIOS - 3	SALUD	12	PROTECCIÓN CONTRA RIESGOS SANITARIOS	G004
Distrito Federal	Gobierno de la Entidad	1.- PROGRAMA PRESUPUESTARIO	2014	SUBSIDIOS - 1	SALUD	12	PROGRAMA COMUNIDADES SALUDABLES	S037
Distrito Federal	Gobierno de la Entidad	2.- PARTIDA	2014	SUBSIDIOS - 1	SALUD	12	PROGRAMA COMUNIDADES SALUDABLES	S037
Distrito Federal	Gobierno de la Entidad	2.- PARTIDA	2014	SUBSIDIOS - 1	SALUD	12	PROGRAMA COMUNIDADES SALUDABLES	S037
Distrito Federal	Gobierno de la Entidad	2.- PARTIDA	2014	SUBSIDIOS - 1	SALUD	12	PROGRAMA COMUNIDADES SALUDABLES	S037
Distrito Federal	Gobierno de la Entidad	2.- PARTIDA	2014	SUBSIDIOS - 1	SALUD	12	PROGRAMA COMUNIDADES SALUDABLES	S037
Distrito Federal	Gobierno de la Entidad	2.- PARTIDA	2014	SUBSIDIOS - 1	SALUD	12	PROGRAMA COMUNIDADES SALUDABLES	S037
Distrito Federal	Milpa Alta	1.- PROGRAMA PRESUPUESTARIO	2014	SUBSIDIOS - 1	SALUD	12	PROGRAMA COMUNIDADES SALUDABLES	S037
Distrito Federal	Milpa Alta	2.- PARTIDA	2014	SUBSIDIOS - 1	SALUD	12	PROGRAMA COMUNIDADES SALUDABLES	S037
Distrito Federal	Milpa Alta	2.- PARTIDA	2014	SUBSIDIOS - 1	SALUD	12	PROGRAMA COMUNIDADES SALUDABLES	S037
Distrito Federal	Milpa Alta	2.- PARTIDA	2014	SUBSIDIOS - 1	SALUD	12	PROGRAMA COMUNIDADES SALUDABLES	S037

						PARTIDA				
Programa Fondo Convenio - Específico			Dependencia Ejecutora	Rendimiento Financiero	Reintegro	Tipo de Gasto	Partida	Aprobado	Modificado	Recaudado (Ministrado)
PROTECCIÓN SANITARIOS	CONTRA	RIESGOS	AGENCIA DE PROTECCIÓN SANITARIA DEL DF			2 - GASTO DE INVERSIÓN	597 - LICENCIAS INFORMÁTICAS E INTELECTUALES	2,160.00	2,160.00	2,160.00
SIN IDENTIFICAR			DELEGACION MILPA ALTA ENTIDAD FEDERATIVA	$0	$0		TOTAL DEL PROGRAMA PRESUPUESTARIO	-	200,000.00	200,000.00
SIN IDENTIFICAR			DELEGACION MILPA ALTA ENTIDAD FEDERATIVA			1 - GASTO CORRIENTE	271 - VESTUARIO Y UNIFORMES	-	15,000.00	15,000.00
SIN IDENTIFICAR			DELEGACION MILPA ALTA ENTIDAD FEDERATIVA			1 - GASTO CORRIENTE	336 - SERVICIOS DE APOYO ADMINISTRATIVO, TRADUCCIÓN, FOTOCOPIADO E IMPRESIÓN	-	80,000.00	80,000.00
SIN IDENTIFICAR			DELEGACION MILPA ALTA ENTIDAD FEDERATIVA			1 - GASTO CORRIENTE	339 - SERVICIOS PROFESIONALES, CIENTÍFICOS Y TÉCNICOS INTEGRALES	-	68,500.00	68,500.00
SIN IDENTIFICAR			DELEGACION MILPA ALTA ENTIDAD FEDERATIVA			2 - GASTO DE INVERSIÓN	515 - EQUIPO DE CÓMPUTO Y DE TECNOLOGÍAS DE LA INFORMACIÓN	-	21,541.20	21,541.20
SIN IDENTIFICAR			DELEGACION MILPA ALTA ENTIDAD FEDERATIVA			2 - GASTO DE INVERSIÓN	521 - EQUIPOS Y APARATOS AUDIOVISUALES	-	14,958.80	14,958.80
SIN IDENTIFICAR			DELEGACION MILPA ALTA?	$0	$0		TOTAL DEL PROGRAMA PRESUPUESTARIO	-	200,000.00	200,000.00
SIN IDENTIFICAR			DELEGACION MILPA ALTA?			1 - GASTO CORRIENTE	271 - VESTUARIO Y UNIFORMES	-	15,000.00	15,000.00
SIN IDENTIFICAR			DELEGACION MILPA ALTA?			1 - GASTO CORRIENTE	336 - SERVICIOS DE APOYO ADMINISTRATIVO, TRADUCCIÓN, FOTOCOPIADO E IMPRESIÓN	-	80,000.00	80,000.00
SIN IDENTIFICAR			DELEGACION MILPA ALTA?			1 - GASTO CORRIENTE	339 - SERVICIOS PROFESIONALES, CIENTÍFICOS Y TÉCNICOS INTEGRALES	-	68,500.00	68,500.00

AVANCE FINANCIERO					OBSERVACIONES
Comprometido	Devengado	Ejercido	Pagado	Pagado SHCP	
-	-	-	-	19,252,677.00	
79,995.92	79,995.92	79,995.92	79,995.92	-	
-	-	-	-	-	Sin observaciones
79,995.92	79,995.92	79,995.92	79,995.92	-	Sin observaciones
-	-	-	-	-	Sin observaciones
-	-	-	-	-	
-	-	-	-	-	
79,995.92	79,995.92	79,995.92	79,995.92	N/A	
-	-	-	-	N/A	Sin observaciones
79,995.92	79,995.92	79,995.92	79,995.92	N/A	Sin observaciones
-	-	-	-	N/A	Sin observaciones

PERIODO: Cuarto Trimestre 2014

					Descripción de Programas Presupuestarios			
Entidad	Municipio	Tipo de Registro	Ciclo de Recurso	Tipo de Recurso	Descripción Ramo	Clave Ramo	Descripción Programa	Clave Programa
Distrito Federal	Milpa Alta	2.- PARTIDA	2014	SUBSIDIOS - 1	SALUD	12	PROGRAMA COMUNIDADES SALUDABLES	S037
Distrito Federal	Milpa Alta	2.- PARTIDA	2014	SUBSIDIOS - 1	SALUD	12	PROGRAMA COMUNIDADES SALUDABLES	S037
Distrito Federal	Gobierno de la Entidad	1.- PROGRAMA PRESUPUESTARIO	2014	SUBSIDIOS - 1	SALUD	12	PROGRAMA DE ATENCIÓN A PERSONAS CON DISCAPACIDAD	S039
Distrito Federal	Gobierno de la Entidad	2.- PARTIDA	2014	SUBSIDIOS - 1	SALUD	12	PROGRAMA DE ATENCIÓN A PERSONAS CON DISCAPACIDAD	S039
Distrito Federal	Gobierno de la Entidad	2.- PARTIDA	2014	SUBSIDIOS - 1	SALUD	12	PROGRAMA DE ATENCIÓN A PERSONAS CON DISCAPACIDAD	S039
Distrito Federal	Gobierno de la Entidad	1.- PROGRAMA PRESUPUESTARIO	2014	SUBSIDIOS - 1	SALUD	12	PROGRAMA PARA LA PROTECCIÓN Y EL DESARROLLO INTEGRAL DE LA INFANCIA	S149
Distrito Federal	Gobierno de la Entidad	2.- PARTIDA	2014	SUBSIDIOS - 1	SALUD	12	PROGRAMA PARA LA PROTECCIÓN Y EL DESARROLLO INTEGRAL DE LA INFANCIA	S149
Distrito Federal	Gobierno de la Entidad	2.- PARTIDA	2014	SUBSIDIOS - 1	SALUD	12	PROGRAMA PARA LA PROTECCIÓN Y EL DESARROLLO INTEGRAL DE LA INFANCIA	S149
Distrito Federal	Gobierno de la Entidad	2.- PARTIDA	2014	SUBSIDIOS - 1	SALUD	12	PROGRAMA PARA LA PROTECCIÓN Y EL DESARROLLO INTEGRAL DE LA INFANCIA	S149
Distrito Federal	Gobierno de la Entidad	2.- PARTIDA	2014	SUBSIDIOS - 1	SALUD	12	PROGRAMA PARA LA PROTECCIÓN Y EL DESARROLLO INTEGRAL DE LA INFANCIA	S149
Distrito Federal	Gobierno de la Entidad	2.- PARTIDA	2014	SUBSIDIOS - 1	SALUD	12	PROGRAMA PARA LA PROTECCIÓN Y EL DESARROLLO INTEGRAL DE LA INFANCIA	S149

				PARTIDA				
Programa Fondo Convenio - Específico	Dependencia Ejecutora	Rendimiento Financiero	Reintegro	Tipo de Gasto	Partida	Aprobado	Modificado	Recaudado (Ministrado)
SIN IDENTIFICAR	DELEGACION MILPA ALTA?			2 - GASTO DE INVERSIÓN	515 - EQUIPO DE CÓMPUTO Y DE TECNOLOGÍAS DE LA INFORMACIÓN	-	21,541.20	21,541.20
SIN IDENTIFICAR	DELEGACION MILPA ALTA?			2 - GASTO DE INVERSIÓN	521 - EQUIPOS Y APARATOS AUDIOVISUALES	-	14,958.80	14,958.80
CONVENIO 5FQ3	SISTEMA PARA EL DESARROLLO INTEGRAL DE LA FAMILIA	$0	$4,384		TOTAL DEL PROGRAMA PRESUPUESTARIO	3,399,000.00	3,399,000.00	3,399,000.00
CONVENIO 5FQ3	SISTEMA PARA EL DESARROLLO INTEGRAL DE LA FAMILIA			1 - GASTO CORRIENTE	441 - AYUDAS SOCIALES A PERSONAS	3,132,036.00	3,132,036.00	3,132,036.00
CONVENIO 5FQ3	SISTEMA PARA EL DESARROLLO INTEGRAL DE LA FAMILIA			1 - GASTO CORRIENTE	445 - AYUDAS SOCIALES A INSTITUCIONES SIN FINES DE LUCRO	266,964.00	266,964.00	266,964.00
CONVENIO 5FN3	SISTEMA PARA EL DESARROLLO INTEGRAL DE LA FAMILIA	$8,778	$96,253		TOTAL DEL PROGRAMA PRESUPUESTARIO	2,600,000.00	2,600,000.00	2,600,000.00
CONVENIO 5FN3	SISTEMA PARA EL DESARROLLO INTEGRAL DE LA FAMILIA			1 - GASTO CORRIENTE	217 - MATERIALES Y ÚTILES DE ENSEÑANZA	437,324.14	437,324.14	437,324.14
CONVENIO 5FN3	SISTEMA PARA EL DESARROLLO INTEGRAL DE LA FAMILIA			1 - GASTO CORRIENTE	223 - UTENSILIOS PARA EL SERVICIO DE ALIMENTACIÓN	264,657.00	264,657.00	264,657.00
CONVENIO 5FN3	SISTEMA PARA EL DESARROLLO INTEGRAL DE LA FAMILIA			1 - GASTO CORRIENTE	253 - MEDICINAS Y PRODUCTOS FARMACÉUTICOS	31,800.00	31,800.00	31,800.00
CONVENIO 5FN3	SISTEMA PARA EL DESARROLLO INTEGRAL DE LA FAMILIA			1 - GASTO CORRIENTE	254 - MATERIALES, ACCESORIOS Y SUMINISTROS MÉDICOS	309,010.00	309,010.00	309,010.00
CONVENIO 5FN3	SISTEMA PARA EL DESARROLLO INTEGRAL DE LA FAMILIA			1 - GASTO CORRIENTE	441 - AYUDAS SOCIALES A PERSONAS	500,000.00	500,000.00	500,000.00

AVANCE FINANCIERO					OBSERVACIONES
Comprometido	Devengado	Ejercido	Pagado	Pagado SHCP	
-	-	-	-	N/A	
-	-	-	-	N/A	
3,394,616.40	3,394,616.40	266,964.00	266,964.00	3,579,405.00	
3,127,652.40	3,127,652.40	-	-	3,579,405.00	AÚN NO SE VE REFLEJADO SU PAGO
266,964.00	266,964.00	266,964.00	266,964.00	3,579,405.00	REGISTRA UN AVANCE TOTAL
2,503,746.71	2,503,746.71	500,000.00	500,000.00	2,600,000.00	
436,862.71	436,862.71	-	-	2,600,000.00	AÚN NO SE VE REFLEJADO SU PAGO
261,324.80	261,324.80	-	-	2,600,000.00	AÚN NO SE VE REFLEJADO SU PAGO
31,780.60	31,780.60	-	-	2,600,000.00	AÚN NO SE VE REFLEJADO SU PAGO
308,991.52	308,991.52	-	-	2,600,000.00	AÚN NO SE VE REFLEJADO SU PAGO
500,000.00	500,000.00	500,000.00	500,000.00	2,600,000.00	REGISTRA UN AVANCE TOTAL

PERIODO: Cuarto Trimestre 2014

						Descripción de Programas Presupuestarios		
Entidad	Municipio	Tipo de Registro	Ciclo de Recurso	Tipo de Recurso	Descripción Ramo	Clave Ramo	Descripción Programa	Clave Programa
Distrito Federal	Gobierno de la Entidad	2.- PARTIDA	2014	SUBSIDIOS - 1	SALUD	12	PROGRAMA PARA LA PROTECCIÓN Y EL DESARROLLO INTEGRAL DE LA INFANCIA	S149
Distrito Federal	Gobierno de la Entidad	2.- PARTIDA	2014	SUBSIDIOS - 1	SALUD	12	PROGRAMA PARA LA PROTECCIÓN Y EL DESARROLLO INTEGRAL DE LA INFANCIA	S149
Distrito Federal	Gobierno de la Entidad	2.- PARTIDA	2014	SUBSIDIOS - 1	SALUD	12	PROGRAMA PARA LA PROTECCIÓN Y EL DESARROLLO INTEGRAL DE LA INFANCIA	S149
Distrito Federal	Gobierno de la Entidad	1.- PROGRAMA PRESUPUESTARIO	2014	CONVENIOS - 3	SALUD	12	PROGRAMA DE ATENCIÓN A FAMILIAS Y POBLACIÓN VULNERABLE	S150
Distrito Federal	Gobierno de la Entidad	2.- PARTIDA	2014	CONVENIOS - 3	SALUD	12	PROGRAMA DE ATENCIÓN A FAMILIAS Y POBLACIÓN VULNERABLE	S150
Distrito Federal	Gobierno de la Entidad	2.- PARTIDA	2014	CONVENIOS - 3	SALUD	12	PROGRAMA DE ATENCIÓN A FAMILIAS Y POBLACIÓN VULNERABLE	S150
Distrito Federal	Gobierno de la Entidad	2.- PARTIDA	2014	CONVENIOS - 3	SALUD	12	PROGRAMA DE ATENCIÓN A FAMILIAS Y POBLACIÓN VULNERABLE	S150
Distrito Federal	Gobierno de la Entidad	2.- PARTIDA	2014	CONVENIOS - 3	SALUD	12	PROGRAMA DE ATENCIÓN A FAMILIAS Y POBLACIÓN VULNERABLE	S150
Distrito Federal	Gobierno de la Entidad	2.- PARTIDA	2014	CONVENIOS - 3	SALUD	12	PROGRAMA DE ATENCIÓN A FAMILIAS Y POBLACIÓN VULNERABLE	S150
Distrito Federal	Gobierno de la Entidad	2.- PARTIDA	2014	CONVENIOS - 3	SALUD	12	PROGRAMA DE ATENCIÓN A FAMILIAS Y POBLACIÓN VULNERABLE	S150
Distrito Federal	Gobierno de la Entidad	2.- PARTIDA	2014	CONVENIOS - 3	SALUD	12	PROGRAMA DE ATENCIÓN A FAMILIAS Y POBLACIÓN VULNERABLE	S150

				PARTIDA				
Programa Fondo Convenio - Específico	Dependencia Ejecutora	Rendimiento Financiero	Reintegro	Tipo de Gasto	Partida	Aprobado	Modificado	Recaudado (Ministrado)
CONVENIO 5FN3	SISTEMA PARA EL DESARROLLO INTEGRAL DE LA FAMILIA			2 - GASTO DE INVERSIÓN	519 - OTROS MOBILIARIOS Y EQUIPOS DE ADMINISTRACIÓN	85,200.00	85,200.00	85,200.00
CONVENIO 5FN3	SISTEMA PARA EL DESARROLLO INTEGRAL DE LA FAMILIA			2 - GASTO DE INVERSIÓN	529 - OTRO MOBILIARIO Y EQUIPO EDUCACIONAL Y RECREATIVO	813,949.00	813,949.00	813,949.00
CONVENIO 5FN3	SISTEMA PARA EL DESARROLLO INTEGRAL DE LA FAMILIA			2 - GASTO DE INVERSIÓN	531 - EQUIPO MÉDICO Y DE LABORATORIO	158,059.86	158,059.86	158,059.86
CC-CNEGSR-SDS I.P. DISTRITO FEDERAL-01-2014	SEDESO G.D.F				TOTAL DEL PROGRAMA PRESUPUESTARIO	2,674,000.00	2,674,000.00	2,674,000.00
CC-CNEGSR-SDS I.P. DISTRITO FEDERAL-01-2014	SEDESO G.D.F			1 - GASTO CORRIENTE	211 - MATERIALES, ÚTILES Y EQUIPOS MENORES DE OFICINA	20,000.00	20,000.00	20,000.00
CC-CNEGSR-SDS I.P. DISTRITO FEDERAL-01-2014	SEDESO G.D.F			1 - GASTO CORRIENTE	216 - MATERIAL DE LIMPIEZA	70,000.00	70,000.00	70,000.00
CC-CNEGSR-SDS I.P. DISTRITO FEDERAL-01-2014	SEDESO G.D.F			1 - GASTO CORRIENTE	217 - MATERIALES Y ÚTILES DE ENSEÑANZA	285,000.00	285,000.00	285,000.00
CC-CNEGSR-SDS I.P. DISTRITO FEDERAL-01-2014	SEDESO G.D.F			1 - GASTO CORRIENTE	235 - PRODUCTOS QUÍMICOS, FARMACÉUTICOS Y DE LABORATORIO ADQUIRIDOS COMO MATERIA PRIMA	150,000.00	150,000.00	150,000.00
CC-CNEGSR-SDS I.P. DISTRITO FEDERAL-01-2014	SEDESO G.D.F			1 - GASTO CORRIENTE	246 - MATERIAL ELÉCTRICO Y ELECTRÓNICO	7,000.00	7,000.00	7,000.00
CC-CNEGSR-SDS I.P. DISTRITO FEDERAL-01-2014	SEDESO G.D.F			1 - GASTO CORRIENTE	271 - VESTUARIO Y UNIFORMES	100,000.00	100,000.00	100,000.00
CC-CNEGSR-SDS I.P. DISTRITO FEDERAL-01-2014	SEDESO G.D.F			1 - GASTO CORRIENTE	275 - BLANCOS Y OTROS PRODUCTOS TEXTILES, EXCEPTO PRENDAS DE VESTIR	102,200.00	102,200.00	102,200.00

AVANCE FINANCIERO					OBSERVACIONES
Comprometido	Devengado	Ejercido	Pagado	Pagado SHCP	
-	-	-	-	2,600,000.00	RECURSOS NO COMPROMETIDOS
806,780.00	806,780.00	-	-	2,600,000.00	AÚN NO SE VE REFLEJADO SU PAGO
158,007.08	158,007.08	-	-	2,600,000.00	AÚN NO SE VE REFLEJADO SU PAGO
2,674,000.00	2,674,000.00	1,869,277.42	1,869,277.42	-	
20,000.00	20,000.00	19,611.70	19,611.70	-	
70,000.00	70,000.00	69,988.69	69,988.69	-	
285,000.00	285,000.00	284,644.26	284,644.26	-	
150,000.00	150,000.00	149,776.30	149,776.30	-	
7,000.00	7,000.00	6,960.00	6,960.00	-	
100,000.00	100,000.00	-	-	-	
102,200.00	102,200.00	-	-	-	

PERIODO: Cuarto Trimestre 2014

						Descripción de Programas Presupuestarios		
Entidad	Municipio	Tipo de Registro	Ciclo de Recurso	Tipo de Recurso	Descripción Ramo	Clave Ramo	Descripción Programa	Clave Programa
Distrito Federal	Gobierno de la Entidad	2.- PARTIDA	2014	CONVENIOS - 3	SALUD	12	PROGRAMA DE ATENCIÓN A FAMILIAS Y POBLACIÓN VULNERABLE	S150
Distrito Federal	Gobierno de la Entidad	2.- PARTIDA	2014	CONVENIOS - 3	SALUD	12	PROGRAMA DE ATENCIÓN A FAMILIAS Y POBLACIÓN VULNERABLE	S150
Distrito Federal	Gobierno de la Entidad	2.- PARTIDA	2014	CONVENIOS - 3	SALUD	12	PROGRAMA DE ATENCIÓN A FAMILIAS Y POBLACIÓN VULNERABLE	S150
Distrito Federal	Gobierno de la Entidad	2.- PARTIDA	2014	CONVENIOS - 3	SALUD	12	PROGRAMA DE ATENCIÓN A FAMILIAS Y POBLACIÓN VULNERABLE	S150
Distrito Federal	Gobierno de la Entidad	2.- PARTIDA	2014	CONVENIOS - 3	SALUD	12	PROGRAMA DE ATENCIÓN A FAMILIAS Y POBLACIÓN VULNERABLE	S150
Distrito Federal	Gobierno de la Entidad	2.- PARTIDA	2014	CONVENIOS - 3	SALUD	12	PROGRAMA DE ATENCIÓN A FAMILIAS Y POBLACIÓN VULNERABLE	S150
Distrito Federal	Gobierno de la Entidad	2.- PARTIDA	2014	CONVENIOS - 3	SALUD	12	PROGRAMA DE ATENCIÓN A FAMILIAS Y POBLACIÓN VULNERABLE	S150
Distrito Federal	Gobierno de la Entidad	2.- PARTIDA	2014	CONVENIOS - 3	SALUD	12	PROGRAMA DE ATENCIÓN A FAMILIAS Y POBLACIÓN VULNERABLE	S150
Distrito Federal	Gobierno de la Entidad	2.- PARTIDA	2014	CONVENIOS - 3	SALUD	12	PROGRAMA DE ATENCIÓN A FAMILIAS Y POBLACIÓN VULNERABLE	S150
Distrito Federal	Gobierno de la Entidad	2.- PARTIDA	2014	CONVENIOS - 3	SALUD	12	PROGRAMA DE ATENCIÓN A FAMILIAS Y POBLACIÓN VULNERABLE	S150

				PARTIDA				
Programa Fondo Convenio - Específico	Dependencia Ejecutora	Rendimiento Financiero	Reintegro	Tipo de Gasto	Partida	Aprobado	Modificado	Recaudado (Ministrado)
CC-CNEGSR-SDS I.P. DISTRITO FEDERAL-01-2014	SEDESO G.D.F			1 - GASTO CORRIENTE	312 - GAS	20,000.00	20,000.00	20,000.00
CC-CNEGSR-SDS I.P. DISTRITO FEDERAL-01-2014	SEDESO G.D.F			1 - GASTO CORRIENTE	334 - SERVICIOS DE CAPACITACIÓN	36,000.00	36,000.00	36,000.00
CC-CNEGSR-SDS I.P. DISTRITO FEDERAL-01-2014	SEDESO G.D.F			1 - GASTO CORRIENTE	351 - CONSERVACIÓN Y MANTENIMIENTO MENOR DE INMUEBLES	168,500.00	168,500.00	168,500.00
CC-CNEGSR-SDS I.P. DISTRITO FEDERAL-01-2014	SEDESO G.D.F			1 - GASTO CORRIENTE	352 - INSTALACIÓN, REPARACIÓN Y MANTENIMIENTO DE MOBILIARIO Y EQUIPO DE ADMINISTRACIÓN, EDUCACIONAL Y RECREATIVO	42,000.00	42,000.00	42,000.00
CC-CNEGSR-SDS I.P. DISTRITO FEDERAL-01-2014	SEDESO G.D.F			1 - GASTO CORRIENTE	445 - AYUDAS SOCIALES A INSTITUCIONES SIN FINES DE LUCRO	1,310,300.00	1,310,300.00	1,310,300.00
CC-CNEGSR-SDS I.P. DISTRITO FEDERAL-01-2014	SEDESO G.D.F			2 - GASTO DE INVERSIÓN	511 - MUEBLES DE OFICINA Y ESTANTERÍA	15,000.00	15,000.00	15,000.00
CC-CNEGSR-SDS I.P. DISTRITO FEDERAL-01-2014	SEDESO G.D.F			2 - GASTO DE INVERSIÓN	512 - MUEBLES, EXCEPTO DE OFICINA Y ESTANTERÍA	180,000.00	180,000.00	180,000.00
CC-CNEGSR-SDS I.P. DISTRITO FEDERAL-01-2014	SEDESO G.D.F			2 - GASTO DE INVERSIÓN	515 - EQUIPO DE CÓMPUTO Y DE TECNOLOGÍAS DE LA INFORMACIÓN	120,000.00	120,000.00	120,000.00
CC-CNEGSR-SDS I.P. DISTRITO FEDERAL-01-2014	SEDESO G.D.F			2 - GASTO DE INVERSIÓN	519 - OTROS MOBILIARIOS Y EQUIPOS DE ADMINISTRACIÓN	10,000.00	10,000.00	10,000.00
CC-CNEGSR-SDS I.P. DISTRITO FEDERAL-01-2014	SEDESO G.D.F			2 - GASTO DE INVERSIÓN	521 - EQUIPOS Y APARATOS AUDIOVISUALES	8,000.00	8,000.00	8,000.00

AVANCE FINANCIERO					OBSERVACIONES
Comprometido	Devengado	Ejercido	Pagado	Pagado SHCP	
20,000.00	20,000.00	19,996.47	19,996.47	-	
36,000.00	36,000.00	8,000.00	8,000.00	-	
168,500.00	168,500.00	-	-	-	
42,000.00	42,000.00	-	-	-	
1,310,300.00	1,310,300.00	1,310,300.00	1,310,300.00	-	
15,000.00	15,000.00	-	-	-	
180,000.00	180,000.00	-	-	-	
120,000.00	120,000.00	-	-	-	
10,000.00	10,000.00	-	-	-	
8,000.00	8,000.00	-	-	-	

PERIODO: Cuarto Trimestre 2014

						Descripción de Programas Presupuestarios		
Entidad	Municipio	Tipo de Registro	Ciclo de Recurso	Tipo de Recurso	Descripción Ramo	Clave Ramo	Descripción Programa	Clave Programa
Distrito Federal	Gobierno de la Entidad	2.- PARTIDA	2014	CONVENIOS - 3	SALUD	12	PROGRAMA DE ATENCIÓN A FAMILIAS Y POBLACIÓN VULNERABLE	S150
Distrito Federal	Gobierno de la Entidad	2.- PARTIDA	2014	CONVENIOS - 3	SALUD	12	PROGRAMA DE ATENCIÓN A FAMILIAS Y POBLACIÓN VULNERABLE	S150
Distrito Federal	Gobierno de la Entidad	1.- PROGRAMA PRESUPUESTARIO	2014	SUBSIDIOS - 1	SALUD	12	PROGRAMA DE ATENCIÓN A FAMILIAS Y POBLACIÓN VULNERABLE	S150
Distrito Federal	Gobierno de la Entidad	2.- PARTIDA	2014	SUBSIDIOS - 1	SALUD	12	PROGRAMA DE ATENCIÓN A FAMILIAS Y POBLACIÓN VULNERABLE	S150
Distrito Federal	Gobierno de la Entidad	2.- PARTIDA	2014	SUBSIDIOS - 1	SALUD	12	PROGRAMA DE ATENCIÓN A FAMILIAS Y POBLACIÓN VULNERABLE	S150
Distrito Federal	Gobierno de la Entidad	2.- PARTIDA	2014	SUBSIDIOS - 1	SALUD	12	PROGRAMA DE ATENCIÓN A FAMILIAS Y POBLACIÓN VULNERABLE	S150
Distrito Federal	Gobierno de la Entidad	2.- PARTIDA	2014	SUBSIDIOS - 1	SALUD	12	PROGRAMA DE ATENCIÓN A FAMILIAS Y POBLACIÓN VULNERABLE	S150
Distrito Federal	Gobierno de la Entidad	1.- PROGRAMA PRESUPUESTARIO	2014	CONVENIOS - 3	SALUD	12	CARAVANAS DE LA SALUD	S200
Distrito Federal	Gobierno de la Entidad	2.- PARTIDA	2014	CONVENIOS - 3	SALUD	12	CARAVANAS DE LA SALUD	S200
Distrito Federal	Gobierno de la Entidad	2.- PARTIDA	2014	CONVENIOS - 3	SALUD	12	CARAVANAS DE LA SALUD	S200
Distrito Federal	Gobierno de la Entidad	2.- PARTIDA	2014	CONVENIOS - 3	SALUD	12	CARAVANAS DE LA SALUD	S200

				PARTIDA				
Programa Fondo Convenio - Específico	Dependencia Ejecutora	Rendimiento Financiero	Reintegro	Tipo de Gasto	Partida	Aprobado	Modificado	Recaudado (Ministrado)
CC-CNEGSR-SDS I.P. DISTRITO FEDERAL-01-2014	SEDESO G.D.F			2 - GASTO DE INVERSIÓN	531 - EQUIPO MÉDICO Y DE LABORATORIO	5,000.00	5,000.00	5,000.00
CC-CNEGSR-SDS I.P. DISTRITO FEDERAL-01-2014	SEDESO G.D.F			2 - GASTO DE INVERSIÓN	562 - MAQUINARIA Y EQUIPO INDUSTRIAL	25,000.00	25,000.00	25,000.00
CONVENIO 5FM3	SISTEMA PARA EL DESARROLLO INTEGRAL DE LA FAMILIA	$3,542	$1,232		TOTAL DEL PROGRAMA PRESUPUESTARIO	1,287,500.00	1,287,500.00	1,287,500.00
CONVENIO 5FM3	SISTEMA PARA EL DESARROLLO INTEGRAL DE LA FAMILIA			1 - GASTO CORRIENTE	121 - HONORARIOS ASIMILABLES A SALARIOS	773,000.00	773,000.00	773,000.00
CONVENIO 5FM3	SISTEMA PARA EL DESARROLLO INTEGRAL DE LA FAMILIA			1 - GASTO CORRIENTE	211 - MATERIALES, ÚTILES Y EQUIPOS MENORES DE OFICINA	97,500.00	97,500.00	97,500.00
CONVENIO 5FM3	SISTEMA PARA EL DESARROLLO INTEGRAL DE LA FAMILIA			1 - GASTO CORRIENTE	336 - SERVICIOS DE APOYO ADMINISTRATIVO, TRADUCCIÓN, FOTOCOPIADO E IMPRESIÓN	155,000.00	155,000.00	155,000.00
CONVENIO 5FM3	SISTEMA PARA EL DESARROLLO INTEGRAL DE LA FAMILIA			2 - GASTO DE INVERSIÓN	515 - EQUIPO DE CÓMPUTO Y DE TECNOLOGÍAS DE LA INFORMACIÓN	262,000.00	262,000.00	262,000.00
CARAVANAS DE LA SALUD	SERVICIOS DE SALUD P¿BLICA DF.	$0	$0		TOTAL DEL PROGRAMA PRESUPUESTARIO	7,586,097.62	7,586,097.62	7,586,097.62
CARAVANAS DE LA SALUD	SERVICIOS DE SALUD P¿BLICA DF.			1 - GASTO CORRIENTE	121 - HONORARIOS ASIMILABLES A SALARIOS	7,271,097.62	7,271,097.62	7,271,097.62
CARAVANAS DE LA SALUD	SERVICIOS DE SALUD P¿BLICA DF.			1 - GASTO CORRIENTE	345 - SEGURO DE BIENES PATRIMONIALES	265,000.00	265,000.00	265,000.00
CARAVANAS DE LA SALUD	SERVICIOS DE SALUD P¿BLICA DF.			1 - GASTO CORRIENTE	371 - PASAJES AÉREOS	25,000.00	25,000.00	25,000.00

AVANCE FINANCIERO					OBSERVACIONES
Comprometido	Devengado	Ejercido	Pagado	Pagado SHCP	
5,000.00	5,000.00	-	-	-	
25,000.00	25,000.00	-	-	-	
1,286,267.71	1,286,267.71	800,535.13	800,535.13	-	
771,769.45	771,769.45	771,769.45	771,769.45	-	REGISTRA UN AVANCE SIGNIFICATIVO
97,498.32	97,498.32	28,765.68	28,765.68	-	REGISTRA UN AVANCE SIGNIFICATIVO
155,000.00	155,000.00	-	-	-	AÚN NO SE VE REFLEJADO SU PAGO
261,999.94	261,999.94	-	-	-	AÚN NO SE VE REFLEJADO SU PAGO
7,181,055.06	7,181,055.06	7,181,055.06	7,181,055.06	7,586,097.62	
7,138,913.10	7,138,913.10	7,138,913.10	7,138,913.10	7,586,097.62	
42,141.96	42,141.96	42,141.96	42,141.96	7,586,097.62	
-	-	-	-	7,586,097.62	

PERIODO: Cuarto Trimestre 2014

					Descripción de Programas Presupuestarios			
Entidad	Municipio	Tipo de Registro	Ciclo de Recurso	Tipo de Recurso	Descripción Ramo	Clave Ramo	Descripción Programa	Clave Programa
Distrito Federal	Gobierno de la Entidad	2.- PARTIDA	2014	CONVENIOS - 3	SALUD	12	CARAVANAS DE LA SALUD	S200
Distrito Federal	Gobierno de la Entidad	1.- PROGRAMA PRESUPUESTARIO	2014	SUBSIDIOS - 1	SALUD	12	SEGURO MÉDICO SIGLO XXI	S201
Distrito Federal	Gobierno de la Entidad	2.- PARTIDA	2014	SUBSIDIOS - 1	SALUD	12	SEGURO MÉDICO SIGLO XXI	S201
Distrito Federal	Gobierno de la Entidad	2.- PARTIDA	2014	SUBSIDIOS - 1	SALUD	12	SEGURO MÉDICO SIGLO XXI	S201
Distrito Federal	Gobierno de la Entidad	2.- PARTIDA	2014	SUBSIDIOS - 1	SALUD	12	SEGURO MÉDICO SIGLO XXI	S201
Distrito Federal	Gobierno de la Entidad	2.- PARTIDA	2014	SUBSIDIOS - 1	SALUD	12	SEGURO MÉDICO SIGLO XXI	S201
Distrito Federal	Gobierno de la Entidad	2.- PARTIDA	2014	SUBSIDIOS - 1	SALUD	12	SEGURO MÉDICO SIGLO XXI	S201
Distrito Federal	Gobierno de la Entidad	1.- PROGRAMA PRESUPUESTARIO	2014	SUBSIDIOS - 1	SALUD	12	PROGRAMA DE DESARROLLO COMUNITARIO "COMUNIDAD DIFERENTE"	S251
Distrito Federal	Gobierno de la Entidad	2.- PARTIDA	2014	SUBSIDIOS - 1	SALUD	12	PROGRAMA DE DESARROLLO COMUNITARIO "COMUNIDAD DIFERENTE"	S251
Distrito Federal	Gobierno de la Entidad	1.- PROGRAMA PRESUPUESTARIO	2014	SUBSIDIOS - 1	SALUD	12	SEGURO POPULAR	U005
Distrito Federal	Gobierno de la Entidad	2.- PARTIDA	2014	SUBSIDIOS - 1	SALUD	12	SEGURO POPULAR	U005

				PARTIDA				
Programa Fondo Convenio - Específico	Dependencia Ejecutora	Rendimiento Financiero	Reintegro	Tipo de Gasto	Partida	Aprobado	Modificado	Recaudado (Ministrado)
CARAVANAS DE LA SALUD	SERVICIOS DE SALUD P¿BLICA DF.			1 - GASTO CORRIENTE	375 - VIÁTICOS EN EL PAÍS	25,000.00	25,000.00	25,000.00
SEGURO MÉDICO SIGLO XXI LÍQUIDA DE PRINCIPAL	SECRETARÍA DE SALUD G.D.F.	$7,126,913	$0		TOTAL DEL PROGRAMA PRESUPUESTARIO	-	50,267,690.25	50,267,690.25
SEGURO MÉDICO SIGLO XXI LÍQUIDA DE PRINCIPAL	SECRETARÍA DE SALUD G.D.F.			1 - GASTO CORRIENTE	253 - MEDICINAS Y PRODUCTOS FARMACÉUTICOS	-	9,154,886.05	9,154,886.05
SEGURO MÉDICO SIGLO XXI LÍQUIDA DE PRINCIPAL	SECRETARÍA DE SALUD G.D.F.			1 - GASTO CORRIENTE	254 - MATERIALES, ACCESORIOS Y SUMINISTROS MÉDICOS	-	17,277,263.65	17,277,263.65
SEGURO MÉDICO SIGLO XXI LÍQUIDA DE PRINCIPAL	SECRETARÍA DE SALUD G.D.F.			1 - GASTO CORRIENTE	351 - CONSERVACIÓN Y MANTENIMIENTO MENOR DE INMUEBLES	-	3,501,658.16	3,501,658.16
SEGURO MÉDICO SIGLO XXI LÍQUIDA DE PRINCIPAL	SECRETARÍA DE SALUD G.D.F.			1 - GASTO CORRIENTE	399 - OTROS SERVICIOS GENERALES	-	6,650,882.39	6,650,882.39
SEGURO MÉDICO SIGLO XXI LÍQUIDA DE PRINCIPAL	SECRETARÍA DE SALUD G.D.F.			2 - GASTO DE INVERSIÓN	531 - EQUIPO MÉDICO Y DE LABORATORIO	-	13,683,000.00	13,683,000.00
CONVENIO 5FO3	SISTEMA PARA EL DESARROLLO INTEGRAL DE LA FAMILIA	$24,269	$46		TOTAL DEL PROGRAMA PRESUPUESTARIO	6,581,274.45	6,581,274.45	6,581,274.45
CONVENIO 5FO3	SISTEMA PARA EL DESARROLLO INTEGRAL DE LA FAMILIA			1 - GASTO CORRIENTE	441 - AYUDAS SOCIALES A PERSONAS	6,581,274.45	6,581,274.45	6,581,274.45
CATARATAS LÍQUIDA DE PRINCIPAL	SECRETARÍA DE SALUD D.F.	$183,781	$0		TOTAL DEL PROGRAMA PRESUPUESTARIO	-	1,545,771.00	1,545,771.00
CATARATAS LÍQUIDA DE PRINCIPAL	SECRETARÍA DE SALUD D.F.			1 - GASTO CORRIENTE	253 - MEDICINAS Y PRODUCTOS FARMACÉUTICOS	-	900,000.00	900,000.00

AVANCE FINANCIERO					OBSERVACIONES
Comprometido	Devengado	Ejercido	Pagado	Pagado SHCP	
-	-	-	-	7,586,097.62	
17,936,714.98	15,413,624.40	15,413,624.40	15,346,424.40	247,739.49	
1,926,026.94	1,705,106.74	1,705,106.74	1,637,906.74	247,739.49	
2,327,688.06	25,517.68	25,517.68	25,517.68	247,739.49	
-	-	-	-	247,739.49	
-	-	-	-	247,739.49	
13,682,999.98	13,682,999.98	13,682,999.98	13,682,999.98	247,739.49	
6,581,228.77	6,581,228.77	3,128,169.00	3,128,169.00	6,581,274.45	
6,581,228.77	6,581,228.77	3,128,169.00	3,128,169.00	6,581,274.45	AÚN NO SE VE REFLEJADO SU PAGO
-	-	-	-	-	
-	-	-	-	-	

PERIODO: Cuarto Trimestre 2014

					Descripción de Programas Presupuestarios			
Entidad	Municipio	Tipo de Registro	Ciclo de Recurso	Tipo de Recurso	Descripción Ramo	Clave Ramo	Descripción Programa	Clave Programa
Distrito Federal	Gobierno de la Entidad	2.- PARTIDA	2014	SUBSIDIOS - 1	SALUD	12	SEGURO POPULAR	U005
Distrito Federal	Gobierno de la Entidad	2.- PARTIDA	2014	SUBSIDIOS - 1	SALUD	12	SEGURO POPULAR	U005
Distrito Federal	Gobierno de la Entidad	1.- PROGRAMA PRESUPUESTARIO	2014	SUBSIDIOS - 1	SALUD	12	SEGURO POPULAR	U005
Distrito Federal	Gobierno de la Entidad	2.- PARTIDA	2014	SUBSIDIOS - 1	SALUD	12	SEGURO POPULAR	U005
Distrito Federal	Gobierno de la Entidad	1.- PROGRAMA PRESUPUESTARIO	2014	SUBSIDIOS - 1	SALUD	12	SEGURO POPULAR	U005
Distrito Federal	Gobierno de la Entidad	2.- PARTIDA	2014	SUBSIDIOS - 1	SALUD	12	SEGURO POPULAR	U005
Distrito Federal	Gobierno de la Entidad	2.- PARTIDA	2014	SUBSIDIOS - 1	SALUD	12	SEGURO POPULAR	U005
Distrito Federal	Gobierno de la Entidad	1.- PROGRAMA PRESUPUESTARIO	2014	SUBSIDIOS - 1	SALUD	12	SEGURO POPULAR	U005
Distrito Federal	Gobierno de la Entidad	2.- PARTIDA	2014	SUBSIDIOS - 1	SALUD	12	SEGURO POPULAR	U005
Distrito Federal	Gobierno de la Entidad	2.- PARTIDA	2014	SUBSIDIOS - 1	SALUD	12	SEGURO POPULAR	U005
Distrito Federal	Gobierno de la Entidad	2.- PARTIDA	2014	SUBSIDIOS - 1	SALUD	12	SEGURO POPULAR	U005

				PARTIDA				
Programa Fondo Convenio - Específico	Dependencia Ejecutora	Rendimiento Financiero	Reintegro	Tipo de Gasto	Partida	Aprobado	Modificado	Recaudado (Ministrado)
CATARATAS LÍQUIDA DE PRINCIPAL	SECRETARÍA DE SALUD D.F.			1 - GASTO CORRIENTE	254 - MATERIALES, ACCESORIOS Y SUMINISTROS MÉDICOS	-	445,771.00	445,771.00
CATARATAS LÍQUIDA DE PRINCIPAL	SECRETARÍA DE SALUD D.F.			1 - GASTO CORRIENTE	399 - OTROS SERVICIOS GENERALES	-	200,000.00	200,000.00
CONSTRUCCIÓN DE CENTROS DE SALUD	SECRETARIA DE OBRAS Y SERVICIOS	$0	$0		TOTAL DEL PROGRAMA PRESUPUESTARIO	-	199,589,486.99	199,589,486.99
CONSTRUCCIÓN DE CENTROS DE SALUD	SECRETARIA DE OBRAS Y SERVICIOS			2 - GASTO DE INVERSIÓN	612 - EDIFICACIÓN NO HABITACIONAL	-	199,589,486.99	199,589,486.99
CUIDADOS INTENSIVOS NEONATALES LÍQUIDA DE PRINCIPAL	SECRETARÍA DE SALUD G.D.F.	$12,329,495	$0		TOTAL DEL PROGRAMA PRESUPUESTARIO	-	35,098,131.60	35,098,131.60
CUIDADOS INTENSIVOS NEONATALES LÍQUIDA DE PRINCIPAL	SECRETARÍA DE SALUD G.D.F.			1 - GASTO CORRIENTE	351 - CONSERVACIÓN Y MANTENIMIENTO MENOR DE INMUEBLES	-	319,576.86	319,576.86
CUIDADOS INTENSIVOS NEONATALES LÍQUIDA DE PRINCIPAL	SECRETARÍA DE SALUD G.D.F.			2 - GASTO DE INVERSIÓN	531 - EQUIPO MÉDICO Y DE LABORATORIO	-	34,778,554.74	34,778,554.74
CUIDADOS INTENSIVOS NEONATALES LÍQUIDA DE PRINCIPAL.	SECRETARÍA DE SALUD DEL DISTRITO FEDERAL	$1,914,109	$0		TOTAL DEL PROGRAMA PRESUPUESTARIO	-	39,117,834.00	39,117,834.00
CUIDADOS INTENSIVOS NEONATALES LÍQUIDA DE PRINCIPAL.	SECRETARÍA DE SALUD DEL DISTRITO FEDERAL			1 - GASTO CORRIENTE	253 - MEDICINAS Y PRODUCTOS FARMACÉUTICOS	-	26,074,334.00	26,074,334.00
CUIDADOS INTENSIVOS NEONATALES LÍQUIDA DE PRINCIPAL.	SECRETARÍA DE SALUD DEL DISTRITO FEDERAL			1 - GASTO CORRIENTE	254 - MATERIALES, ACCESORIOS Y SUMINISTROS MÉDICOS	-	8,530,946.00	8,530,946.00
CUIDADOS INTENSIVOS NEONATALES LÍQUIDA DE PRINCIPAL.	SECRETARÍA DE SALUD DEL DISTRITO FEDERAL			1 - GASTO CORRIENTE	399 - OTROS SERVICIOS GENERALES	-	4,512,554.00	4,512,554.00

AVANCE FINANCIERO					OBSERVACIONES
Comprometido	Devengado	Ejercido	Pagado	Pagado SHCP	
-	-	-	-	-	
-	-	-	-	-	
199,589,486.99	133,941,490.00	133,941,490.00	133,941,490.00	-	
199,589,486.99	133,941,490.00	133,941,490.00	133,941,490.00	-	
35,098,131.60	34,778,554.74	34,778,554.74	34,778,554.74	-	
319,576.86	-	-	-	-	CICLO DEL RECURSO 2013
34,778,554.74	34,778,554.74	34,778,554.74	34,778,554.74	-	CICLO DEL RECURSO 2013
14,621,938.14	12,516,358.84	12,516,358.84	12,516,358.84	-	
14,604,978.14	12,516,358.84	12,516,358.84	12,516,358.84	-	
16,960.00	-	-	-	-	
-	-	-	-	-	

PERIODO: Cuarto Trimestre 2014

					Descripción de Programas Presupuestarios			
Entidad	Municipio	Tipo de Registro	Ciclo de Recurso	Tipo de Recurso	Descripción Ramo	Clave Ramo	Descripción Programa	Clave Programa
Distrito Federal	Gobierno de la Entidad	1.- PROGRAMA PRESUPUESTARIO	2014	SUBSIDIOS - 1	SALUD	12	SEGURO POPULAR	U005
Distrito Federal	Gobierno de la Entidad	2.- PARTIDA	2014	SUBSIDIOS - 1	SALUD	12	SEGURO POPULAR	U005
Distrito Federal	Gobierno de la Entidad	2.- PARTIDA	2014	SUBSIDIOS - 1	SALUD	12	SEGURO POPULAR	U005
Distrito Federal	Gobierno de la Entidad	2.- PARTIDA	2014	SUBSIDIOS - 1	SALUD	12	SEGURO POPULAR	U005
Distrito Federal	Gobierno de la Entidad	1.- PROGRAMA PRESUPUESTARIO	2014	CONVENIOS - 3	SALUD	12	SEGURO POPULAR	U005
Distrito Federal	Gobierno de la Entidad	2.- PARTIDA	2014	CONVENIOS - 3	SALUD	12	SEGURO POPULAR	U005
Distrito Federal	Gobierno de la Entidad	2.- PARTIDA	2014	CONVENIOS - 3	SALUD	12	SEGURO POPULAR	U005
Distrito Federal	Gobierno de la Entidad	2.- PARTIDA	2014	CONVENIOS - 3	SALUD	12	SEGURO POPULAR	U005
Distrito Federal	Gobierno de la Entidad	2.- PARTIDA	2014	CONVENIOS - 3	SALUD	12	SEGURO POPULAR	U005
Distrito Federal	Gobierno de la Entidad	2.- PARTIDA	2014	CONVENIOS - 3	SALUD	12	SEGURO POPULAR	U005
Distrito Federal	Gobierno de la Entidad	2.- PARTIDA	2014	CONVENIOS - 3	SALUD	12	SEGURO POPULAR	U005

				PARTIDA				
Programa Fondo Convenio - Específico	Dependencia Ejecutora	Rendimiento Financiero	Reintegro	Tipo de Gasto	Partida	Aprobado	Modificado	Recaudado (Ministrado)
FONDO DE PROTECCIÓN CONTRA GASTOS CATASTRÓFICOS LÍQUIDA DE PRINCIPAL.	SECRETARÍA DE SALUD DEL GOBIERNO DEL D.F.	$4,287	$0		TOTAL DEL PROGRAMA PRESUPUESTARIO	-	1,092,974.00	1,092,974.00
FONDO DE PROTECCIÓN CONTRA GASTOS CATASTRÓFICOS LÍQUIDA DE PRINCIPAL.	SECRETARÍA DE SALUD DEL GOBIERNO DEL D.F.			1 - GASTO CORRIENTE	253 - MEDICINAS Y PRODUCTOS FARMACÉUTICOS	-	278,491.50	278,491.50
FONDO DE PROTECCIÓN CONTRA GASTOS CATASTRÓFICOS LÍQUIDA DE PRINCIPAL.	SECRETARÍA DE SALUD DEL GOBIERNO DEL D.F.			1 - GASTO CORRIENTE	254 - MATERIALES, ACCESORIOS Y SUMINISTROS MÉDICOS	-	440,000.00	440,000.00
FONDO DE PROTECCIÓN CONTRA GASTOS CATASTRÓFICOS LÍQUIDA DE PRINCIPAL.	SECRETARÍA DE SALUD DEL GOBIERNO DEL D.F.			1 - GASTO CORRIENTE	399 - OTROS SERVICIOS GENERALES	-	374,482.50	374,482.50
FORTALECIMIENTO DE LAS ACCIONES DE SALUD PÚBLICA EN LOS ESTADOS LÍQUIDA DE PRINCIPAL	SECRETARÍA DE SALUD G.D.F.	$0	$0		TOTAL DEL PROGRAMA PRESUPUESTARIO	-	8,451,828.32	8,451,828.32
FORTALECIMIENTO DE LAS ACCIONES DE SALUD PÚBLICA EN LOS ESTADOS LÍQUIDA DE PRINCIPAL	SECRETARÍA DE SALUD G.D.F.			1 - GASTO CORRIENTE	121 - HONORARIOS ASIMILABLES A SALARIOS	-	1,070,000.00	1,070,000.00
FORTALECIMIENTO DE LAS ACCIONES DE SALUD PÚBLICA EN LOS ESTADOS LÍQUIDA DE PRINCIPAL	SECRETARÍA DE SALUD G.D.F.			1 - GASTO CORRIENTE	214 - MATERIALES, ÚTILES Y EQUIPOS MENORES DE TECNOLOGÍAS DE LA INFORMACIÓN Y COMUNICACIONES	-	11,502.00	11,502.00
FORTALECIMIENTO DE LAS ACCIONES DE SALUD PÚBLICA EN LOS ESTADOS LÍQUIDA DE PRINCIPAL	SECRETARÍA DE SALUD G.D.F.			1 - GASTO CORRIENTE	254 - MATERIALES, ACCESORIOS Y SUMINISTROS MÉDICOS	-	282,824.00	282,824.00
FORTALECIMIENTO DE LAS ACCIONES DE SALUD PÚBLICA EN LOS ESTADOS LÍQUIDA DE PRINCIPAL	SECRETARÍA DE SALUD G.D.F.			1 - GASTO CORRIENTE	295 - REFACCIONES Y ACCESORIOS MENORES DE EQUIPO E INSTRUMENTAL MÉDICO Y DE LABORATORIO	-	438,480.00	438,480.00
FORTALECIMIENTO DE LAS ACCIONES DE SALUD PÚBLICA EN LOS ESTADOS LÍQUIDA DE PRINCIPAL	SECRETARÍA DE SALUD G.D.F.			1 - GASTO CORRIENTE	334 - SERVICIOS DE CAPACITACIÓN	-	20,800.00	20,800.00
FORTALECIMIENTO DE LAS ACCIONES DE SALUD PÚBLICA EN LOS ESTADOS LÍQUIDA DE PRINCIPAL	SECRETARÍA DE SALUD G.D.F.			1 - GASTO CORRIENTE	336 - SERVICIOS DE APOYO ADMINISTRATIVO, TRADUCCIÓN, FOTOCOPIADO E IMPRESIÓN	-	71,500.00	71,500.00

AVANCE FINANCIERO					OBSERVACIONES
Comprometido	Devengado	Ejercido	Pagado	Pagado SHCP	
-	-	-	-	-	
-	-	-	-	-	
-	-	-	-	-	
-	-	-	-	-	
1,334,948.17	-	-	-	-	
1,070,000.00	-	-	-	-	
-	-	-	-	-	
-	-	-	-	-	
-	-	-	-	-	
-	-	-	-	-	
-	-	-	-	-	

PERIODO: Cuarto Trimestre 2014

					Descripción de Programas Presupuestarios			
Entidad	Municipio	Tipo de Registro	Ciclo de Recurso	Tipo de Recurso	Descripción Ramo	Clave Ramo	Descripción Programa	Clave Programa
Distrito Federal	Gobierno de la Entidad	2.- PARTIDA	2014	CONVENIOS - 3	SALUD	12	SEGURO POPULAR	U005
Distrito Federal	Gobierno de la Entidad	2.- PARTIDA	2014	CONVENIOS - 3	SALUD	12	SEGURO POPULAR	U005
Distrito Federal	Gobierno de la Entidad	2.- PARTIDA	2014	CONVENIOS - 3	SALUD	12	SEGURO POPULAR	U005
Distrito Federal	Gobierno de la Entidad	2.- PARTIDA	2014	CONVENIOS - 3	SALUD	12	SEGURO POPULAR	U005
Distrito Federal	Gobierno de la Entidad	2.- PARTIDA	2014	CONVENIOS - 3	SALUD	12	SEGURO POPULAR	U005
Distrito Federal	Gobierno de la Entidad	2.- PARTIDA	2014	CONVENIOS - 3	SALUD	12	SEGURO POPULAR	U005
Distrito Federal	Gobierno de la Entidad	2.- PARTIDA	2014	CONVENIOS - 3	SALUD	12	SEGURO POPULAR	U005
Distrito Federal	Gobierno de la Entidad	2.- PARTIDA	2014	CONVENIOS - 3	SALUD	12	SEGURO POPULAR	U005
Distrito Federal	Gobierno de la Entidad	2.- PARTIDA	2014	CONVENIOS - 3	SALUD	12	SEGURO POPULAR	U005
Distrito Federal	Gobierno de la Entidad	2.- PARTIDA	2014	CONVENIOS - 3	SALUD	12	SEGURO POPULAR	U005
Distrito Federal	Gobierno de la Entidad	1.- PROGRAMA PRESUPUESTARIO	2014	SUBSIDIOS - 1	SALUD	12	SEGURO POPULAR	U005

				PARTIDA				
Programa Fondo Convenio - Específico	Dependencia Ejecutora	Rendimiento Financiero	Reintegro	Tipo de Gasto	Partida	Aprobado	Modificado	Recaudado (Ministrado)
FORTALECIMIENTO DE LAS ACCIONES DE SALUD PÚBLICA EN LOS ESTADOS LÍQUIDA DE PRINCIPAL	SECRETARÍA DE SALUD G.D.F.			1 - GASTO CORRIENTE	339 - SERVICIOS PROFESIONALES, CIENTÍFICOS Y TÉCNICOS INTEGRALES	-	450,000.00	450,000.00
FORTALECIMIENTO DE LAS ACCIONES DE SALUD PÚBLICA EN LOS ESTADOS LÍQUIDA DE PRINCIPAL	SECRETARÍA DE SALUD G.D.F.			1 - GASTO CORRIENTE	372 - PASAJES TERRESTRES	-	61,000.00	61,000.00
FORTALECIMIENTO DE LAS ACCIONES DE SALUD PÚBLICA EN LOS ESTADOS LÍQUIDA DE PRINCIPAL	SECRETARÍA DE SALUD G.D.F.			1 - GASTO CORRIENTE	375 - VIÁTICOS EN EL PAÍS	-	210,000.00	210,000.00
FORTALECIMIENTO DE LAS ACCIONES DE SALUD PÚBLICA EN LOS ESTADOS LÍQUIDA DE PRINCIPAL	SECRETARÍA DE SALUD G.D.F.			1 - GASTO CORRIENTE	383 - CONGRESOS Y CONVENCIONES	-	700,848.00	700,848.00
FORTALECIMIENTO DE LAS ACCIONES DE SALUD PÚBLICA EN LOS ESTADOS LÍQUIDA DE PRINCIPAL	SECRETARÍA DE SALUD G.D.F.			2 - GASTO DE INVERSIÓN	511 - MUEBLES DE OFICINA Y ESTANTERÍA	-	406,880.00	406,880.00
FORTALECIMIENTO DE LAS ACCIONES DE SALUD PÚBLICA EN LOS ESTADOS LÍQUIDA DE PRINCIPAL	SECRETARÍA DE SALUD G.D.F.			2 - GASTO DE INVERSIÓN	515 - EQUIPO DE CÓMPUTO Y DE TECNOLOGÍAS DE LA INFORMACIÓN	-	578,098.00	578,098.00
FORTALECIMIENTO DE LAS ACCIONES DE SALUD PÚBLICA EN LOS ESTADOS LÍQUIDA DE PRINCIPAL	SECRETARÍA DE SALUD G.D.F.			2 - GASTO DE INVERSIÓN	519 - OTROS MOBILIARIOS Y EQUIPOS DE ADMINISTRACIÓN	-	30,000.00	30,000.00
FORTALECIMIENTO DE LAS ACCIONES DE SALUD PÚBLICA EN LOS ESTADOS LÍQUIDA DE PRINCIPAL	SECRETARÍA DE SALUD G.D.F.			2 - GASTO DE INVERSIÓN	521 - EQUIPOS Y APARATOS AUDIOVISUALES	-	25,500.00	25,500.00
FORTALECIMIENTO DE LAS ACCIONES DE SALUD PÚBLICA EN LOS ESTADOS LÍQUIDA DE PRINCIPAL	SECRETARÍA DE SALUD G.D.F.			2 - GASTO DE INVERSIÓN	531 - EQUIPO MÉDICO Y DE LABORATORIO	-	4,064,396.32	4,064,396.32
FORTALECIMIENTO DE LAS ACCIONES DE SALUD PÚBLICA EN LOS ESTADOS LÍQUIDA DE PRINCIPAL	SECRETARÍA DE SALUD G.D.F.			2 - GASTO DE INVERSIÓN	566 - EQUIPOS DE GENERACIÓN ELÉCTRICA, APARATOS Y ACCESORIOS ELÉCTRICOS	-	30,000.00	30,000.00
PADECIMIENTO DE CÁNCER EN NIÑOS TUMORES SÓLIDOS LÍQUIDA DE PRINCIPAL	SECRETARÍA DE SALUD DEL DF	$347,113	$0		TOTAL DEL PROGRAMA PRESUPUESTARIO	-	2,402,651.00	2,402,651.00

AVANCE FINANCIERO					OBSERVACIONES
Comprometido	Devengado	Ejercido	Pagado	Pagado SHCP	
-	-	-	-	-	
-	-	-	-	-	
13,309.50	-	-	-	-	
251,638.67	-	-	-	-	
-	-	-	-	-	
-	-	-	-	-	
-	-	-	-	-	
-	-	-	-	-	
-	-	-	-	-	
-	-	-	-	-	
-	-	-	-	-	

PERIODO: Cuarto Trimestre 2014

						Descripción de Programas Presupuestarios		
Entidad	Municipio	Tipo de Registro	Ciclo de Recurso	Tipo de Recurso	Descripción Ramo	Clave Ramo	Descripción Programa	Clave Programa
Distrito Federal	Gobierno de la Entidad	2.- PARTIDA	2014	SUBSIDIOS - 1	SALUD	12	SEGURO POPULAR	U005
Distrito Federal	Gobierno de la Entidad	2.- PARTIDA	2014	SUBSIDIOS - 1	SALUD	12	SEGURO POPULAR	U005
Distrito Federal	Gobierno de la Entidad	2.- PARTIDA	2014	SUBSIDIOS - 1	SALUD	12	SEGURO POPULAR	U005
Distrito Federal	Gobierno de la Entidad	1.- PROGRAMA PRESUPUESTARIO	2014	SUBSIDIOS - 1	SALUD	12	SEGURO POPULAR	U005
Distrito Federal	Gobierno de la Entidad	2.- PARTIDA	2014	SUBSIDIOS - 1	SALUD	12	SEGURO POPULAR	U005
Distrito Federal	Gobierno de la Entidad	2.- PARTIDA	2014	SUBSIDIOS - 1	SALUD	12	SEGURO POPULAR	U005
Distrito Federal	Gobierno de la Entidad	2.- PARTIDA	2014	SUBSIDIOS - 1	SALUD	12	SEGURO POPULAR	U005
Distrito Federal	Gobierno de la Entidad	2.- PARTIDA	2014	SUBSIDIOS - 1	SALUD	12	SEGURO POPULAR	U005
Distrito Federal	Gobierno de la Entidad	2.- PARTIDA	2014	SUBSIDIOS - 1	SALUD	12	SEGURO POPULAR	U005
Distrito Federal	Gobierno de la Entidad	2.- PARTIDA	2014	SUBSIDIOS - 1	SALUD	12	SEGURO POPULAR	U005
Distrito Federal	Gobierno de la Entidad	2.- PARTIDA	2014	SUBSIDIOS - 1	SALUD	12	SEGURO POPULAR	U005

				PARTIDA				
Programa Fondo Convenio - Específico	Dependencia Ejecutora	Rendimiento Financiero	Reintegro	Tipo de Gasto	Partida	Aprobado	Modificado	Recaudado (Ministrado)
PADECIMIENTO DE CÁNCER EN NIÑOS TUMORES SÓLIDOS LÍQUIDA DE PRINCIPAL	SECRETARÍA DE SALUD DEL DF			1 - GASTO CORRIENTE	253 - MEDICINAS Y PRODUCTOS FARMACÉUTICOS	-	1,000,000.00	1,000,000.00
PADECIMIENTO DE CÁNCER EN NIÑOS TUMORES SÓLIDOS LÍQUIDA DE PRINCIPAL	SECRETARÍA DE SALUD DEL DF			1 - GASTO CORRIENTE	254 - MATERIALES, ACCESORIOS Y SUMINISTROS MÉDICOS	-	900,000.00	900,000.00
PADECIMIENTO DE CÁNCER EN NIÑOS TUMORES SÓLIDOS LÍQUIDA DE PRINCIPAL	SECRETARÍA DE SALUD DEL DF			1 - GASTO CORRIENTE	399 - OTROS SERVICIOS GENERALES	-	502,651.00	502,651.00
SEG POPULAR	SERVICIOS DE SALUD P¿BLICA	$10,065,003	$0		TOTAL DEL PROGRAMA PRESUPUESTARIO	1,115,218,919.34	1,115,218,919.34	1,115,218,919.34
SEG POPULAR	SERVICIOS DE SALUD P¿BLICA			1 - GASTO CORRIENTE	121 - HONORARIOS ASIMILABLES A SALARIOS	409,340,100.00	409,340,100.00	409,340,100.00
SEG POPULAR	SERVICIOS DE SALUD P¿BLICA			1 - GASTO CORRIENTE	122 - SUELDOS BASE AL PERSONAL EVENTUAL	42,000,000.00	42,000,000.00	42,000,000.00
SEG POPULAR	SERVICIOS DE SALUD P¿BLICA			1 - GASTO CORRIENTE	131 - PRIMAS POR AÑOS DE SERVICIOS EFECTIVOS PRESTADOS	34,625.00	34,625.00	34,625.00
SEG POPULAR	SERVICIOS DE SALUD P¿BLICA			1 - GASTO CORRIENTE	132 - PRIMAS DE VACACIONES, DOMINICAL Y GRATIFICACIÓN DE FIN DE AÑO	6,870,723.00	6,870,723.00	6,870,723.00
SEG POPULAR	SERVICIOS DE SALUD P¿BLICA			1 - GASTO CORRIENTE	134 - COMPENSACIONES	4,176,000.00	4,176,000.00	4,176,000.00
SEG POPULAR	SERVICIOS DE SALUD P¿BLICA			1 - GASTO CORRIENTE	141 - APORTACIONES DE SEGURIDAD SOCIAL	4,289,400.00	4,289,400.00	4,289,400.00
SEG POPULAR	SERVICIOS DE SALUD P¿BLICA			1 - GASTO CORRIENTE	142 - APORTACIONES A FONDOS DE VIVIENDA	2,372,500.00	2,372,500.00	2,372,500.00

AVANCE FINANCIERO					OBSERVACIONES
Comprometido	Devengado	Ejercido	Pagado	Pagado SHCP	
-	-	-	-	-	
-	-	-	-	-	
-	-	-	-	-	
743,007,184.26	743,007,184.26	743,007,184.26	743,007,184.26	-	
386,122,791.63	386,122,791.63	386,122,791.63	386,122,791.63	-	
35,295,166.86	35,295,166.86	35,295,166.86	35,295,166.86	-	
17,943.99	17,943.99	17,943.99	17,943.99	-	
3,025,759.30	3,025,759.30	3,025,759.30	3,025,759.30	-	
3,487,504.51	3,487,504.51	3,487,504.51	3,487,504.51	-	
3,896,547.57	3,896,547.57	3,896,547.57	3,896,547.57	-	
1,624,782.89	1,624,782.89	1,624,782.89	1,624,782.89	-	

PERIODO: Cuarto Trimestre 2014

						Descripción de Programas Presupuestarios		
Entidad	Municipio	Tipo de Registro	Ciclo de Recurso	Tipo de Recurso	Descripción Ramo	Clave Ramo	Descripción Programa	Clave Programa
Distrito Federal	Gobierno de la Entidad	2.- PARTIDA	2014	SUBSIDIOS - 1	SALUD	12	SEGURO POPULAR	U005
Distrito Federal	Gobierno de la Entidad	2.- PARTIDA	2014	SUBSIDIOS - 1	SALUD	12	SEGURO POPULAR	U005
Distrito Federal	Gobierno de la Entidad	2.- PARTIDA	2014	SUBSIDIOS - 1	SALUD	12	SEGURO POPULAR	U005
Distrito Federal	Gobierno de la Entidad	2.- PARTIDA	2014	SUBSIDIOS - 1	SALUD	12	SEGURO POPULAR	U005
Distrito Federal	Gobierno de la Entidad	2.- PARTIDA	2014	SUBSIDIOS - 1	SALUD	12	SEGURO POPULAR	U005
Distrito Federal	Gobierno de la Entidad	2.- PARTIDA	2014	SUBSIDIOS - 1	SALUD	12	SEGURO POPULAR	U005
Distrito Federal	Gobierno de la Entidad	2.- PARTIDA	2014	SUBSIDIOS - 1	SALUD	12	SEGURO POPULAR	U005
Distrito Federal	Gobierno de la Entidad	2.- PARTIDA	2014	SUBSIDIOS - 1	SALUD	12	SEGURO POPULAR	U005
Distrito Federal	Gobierno de la Entidad	2.- PARTIDA	2014	SUBSIDIOS - 1	SALUD	12	SEGURO POPULAR	U005
Distrito Federal	Gobierno de la Entidad	2.- PARTIDA	2014	SUBSIDIOS - 1	SALUD	12	SEGURO POPULAR	U005
Distrito Federal	Gobierno de la Entidad	2.- PARTIDA	2014	SUBSIDIOS - 1	SALUD	12	SEGURO POPULAR	U005
Distrito Federal	Gobierno de la Entidad	2.- PARTIDA	2014	SUBSIDIOS - 1	SALUD	12	SEGURO POPULAR	U005

				PARTIDA				
Programa Fondo Convenio - Específico	Dependencia Ejecutora	Rendimiento Financiero	Reintegro	Tipo de Gasto	Partida	Aprobado	Modificado	Recaudado (Ministrado)
SEG POPULAR	SERVICIOS DE SALUD P¿BLICA			1 - GASTO CORRIENTE	143 - APORTACIONES AL SISTEMA PARA EL RETIRO	2,754,127.83	2,754,127.83	2,754,127.83
SEG POPULAR	SERVICIOS DE SALUD P¿BLICA			1 - GASTO CORRIENTE	144 - APORTACIONES PARA SEGUROS	872,347.00	872,347.00	872,347.00
SEG POPULAR	SERVICIOS DE SALUD P¿BLICA			1 - GASTO CORRIENTE	154 - PRESTACIONES CONTRACTUALES	49,958,691.60	49,958,691.60	49,958,691.60
SEG POPULAR	SERVICIOS DE SALUD P¿BLICA			1 - GASTO CORRIENTE	159 - OTRAS PRESTACIONES SOCIALES Y ECONÓMICAS	1,630,392.83	1,630,392.83	1,630,392.83
SEG POPULAR	SERVICIOS DE SALUD P¿BLICA			1 - GASTO CORRIENTE	171 - ESTÍMULOS	2,394,690.00	2,394,690.00	2,394,690.00
SEG POPULAR	SERVICIOS DE SALUD P¿BLICA			1 - GASTO CORRIENTE	211 - MATERIALES, ÚTILES Y EQUIPOS MENORES DE OFICINA	3,048,095.75	3,048,095.75	3,048,095.75
SEG POPULAR	SERVICIOS DE SALUD P¿BLICA			1 - GASTO CORRIENTE	214 - MATERIALES, ÚTILES Y EQUIPOS MENORES DE TECNOLOGÍAS DE LA INFORMACIÓN Y COMUNICACIONES	30,000.00	30,000.00	30,000.00
SEG POPULAR	SERVICIOS DE SALUD P¿BLICA			1 - GASTO CORRIENTE	216 - MATERIAL DE LIMPIEZA	46,850.00	46,850.00	46,850.00
SEG POPULAR	SERVICIOS DE SALUD P¿BLICA			1 - GASTO CORRIENTE	251 - PRODUCTOS QUÍMICOS BÁSICOS	62,543,112.84	62,543,112.84	62,543,112.84
SEG POPULAR	SERVICIOS DE SALUD P¿BLICA			1 - GASTO CORRIENTE	253 - MEDICINAS Y PRODUCTOS FARMACÉUTICOS	67,645,173.31	67,645,173.31	67,645,173.31
SEG POPULAR	SERVICIOS DE SALUD P¿BLICA			1 - GASTO CORRIENTE	254 - MATERIALES, ACCESORIOS Y SUMINISTROS MÉDICOS	62,510,593.90	62,510,593.90	62,510,593.90

AVANCE FINANCIERO					OBSERVACIONES
Comprometido	Devengado	Ejercido	Pagado	Pagado SHCP	
2,090,054.38	2,090,054.38	2,090,054.38	2,090,054.38	-	
462,045.85	462,045.85	462,045.85	462,045.85	-	
43,019,143.51	43,019,143.51	43,019,143.51	43,019,143.51	-	
761,090.11	761,090.11	761,090.11	761,090.11	-	
1,651,243.65	1,651,243.65	1,651,243.65	1,651,243.65	-	
1,948,946.15	1,948,946.15	1,948,946.15	1,948,946.15	-	
-	-	-	-	-	
46,121.20	46,121.20	46,121.20	46,121.20	-	
48,763,049.93	48,763,049.93	48,763,049.93	48,763,049.93	-	
21,118,484.02	21,118,484.02	21,118,484.02	21,118,484.02	-	
19,937,028.09	19,937,028.09	19,937,028.09	19,937,028.09	-	

PERIODO: Cuarto Trimestre 2014

						Descripción de Programas Presupuestarios		
Entidad	Municipio	Tipo de Registro	Ciclo de Recurso	Tipo de Recurso	Descripción Ramo	Clave Ramo	Descripción Programa	Clave Programa
Distrito Federal	Gobierno de la Entidad	2.- PARTIDA	2014	SUBSIDIOS - 1	SALUD	12	SEGURO POPULAR	U005
Distrito Federal	Gobierno de la Entidad	2.- PARTIDA	2014	SUBSIDIOS - 1	SALUD	12	SEGURO POPULAR	U005
Distrito Federal	Gobierno de la Entidad	2.- PARTIDA	2014	SUBSIDIOS - 1	SALUD	12	SEGURO POPULAR	U005
Distrito Federal	Gobierno de la Entidad	2.- PARTIDA	2014	SUBSIDIOS - 1	SALUD	12	SEGURO POPULAR	U005
Distrito Federal	Gobierno de la Entidad	2.- PARTIDA	2014	SUBSIDIOS - 1	SALUD	12	SEGURO POPULAR	U005
Distrito Federal	Gobierno de la Entidad	2.- PARTIDA	2014	SUBSIDIOS - 1	SALUD	12	SEGURO POPULAR	U005
Distrito Federal	Gobierno de la Entidad	2.- PARTIDA	2014	SUBSIDIOS - 1	SALUD	12	SEGURO POPULAR	U005
Distrito Federal	Gobierno de la Entidad	2.- PARTIDA	2014	SUBSIDIOS - 1	SALUD	12	SEGURO POPULAR	U005
Distrito Federal	Gobierno de la Entidad	2.- PARTIDA	2014	SUBSIDIOS - 1	SALUD	12	SEGURO POPULAR	U005
Distrito Federal	Gobierno de la Entidad	2.- PARTIDA	2014	SUBSIDIOS - 1	SALUD	12	SEGURO POPULAR	U005
Distrito Federal	Gobierno de la Entidad	2.- PARTIDA	2014	SUBSIDIOS - 1	SALUD	12	SEGURO POPULAR	U005
Distrito Federal	Gobierno de la Entidad	2.- PARTIDA	2014	SUBSIDIOS - 1	SALUD	12	SEGURO POPULAR	U005

				PARTIDA				
Programa Fondo Convenio - Específico	Dependencia Ejecutora	Rendimiento Financiero	Reintegro	Tipo de Gasto	Partida	Aprobado	Modificado	Recaudado (Ministrado)
SEG POPULAR	SERVICIOS DE SALUD P¿BLICA			1 - GASTO CORRIENTE	255 - MATERIALES, ACCESORIOS Y SUMINISTROS DE LABORATORIO	2,547,774.80	2,547,774.80	2,547,774.80
SEG POPULAR	SERVICIOS DE SALUD P¿BLICA			1 - GASTO CORRIENTE	261 - COMBUSTIBLES, LUBRICANTES Y ADITIVOS	171,980.00	171,980.00	171,980.00
SEG POPULAR	SERVICIOS DE SALUD P¿BLICA			1 - GASTO CORRIENTE	271 - VESTUARIO Y UNIFORMES	407,750.00	407,750.00	407,750.00
SEG POPULAR	SERVICIOS DE SALUD P¿BLICA			1 - GASTO CORRIENTE	275 - BLANCOS Y OTROS PRODUCTOS TEXTILES, EXCEPTO PRENDAS DE VESTIR	100,060.00	100,060.00	100,060.00
SEG POPULAR	SERVICIOS DE SALUD P¿BLICA			1 - GASTO CORRIENTE	291 - HERRAMIENTAS MENORES	173,000.00	173,000.00	173,000.00
SEG POPULAR	SERVICIOS DE SALUD P¿BLICA			1 - GASTO CORRIENTE	294 - REFACCIONES Y ACCESORIOS MENORES DE EQUIPO DE CÓMPUTO Y TECNOLOGÍAS DE LA INFORMACIÓN	50,780.00	50,780.00	50,780.00
SEG POPULAR	SERVICIOS DE SALUD P¿BLICA			1 - GASTO CORRIENTE	295 - REFACCIONES Y ACCESORIOS MENORES DE EQUIPO E INSTRUMENTAL MÉDICO Y DE LABORATORIO	540,000.00	540,000.00	540,000.00
SEG POPULAR	SERVICIOS DE SALUD P¿BLICA			1 - GASTO CORRIENTE	296 - REFACCIONES Y ACCESORIOS MENORES DE EQUIPO DE TRANSPORTE	264,300.00	264,300.00	264,300.00
SEG POPULAR	SERVICIOS DE SALUD P¿BLICA			1 - GASTO CORRIENTE	311 - ENERGÍA ELÉCTRICA	19,000,400.00	19,000,400.00	19,000,400.00
SEG POPULAR	SERVICIOS DE SALUD P¿BLICA			1 - GASTO CORRIENTE	313 - AGUA	10,350,000.00	10,350,000.00	10,350,000.00
SEG POPULAR	SERVICIOS DE SALUD P¿BLICA			1 - GASTO CORRIENTE	314 - TELEFONÍA TRADICIONAL	2,516,743.00	2,516,743.00	2,516,743.00

AVANCE FINANCIERO					OBSERVACIONES
Comprometido	Devengado	Ejercido	Pagado	Pagado SHCP	
49,010.00	49,010.00	49,010.00	49,010.00	-	
56,603.07	56,603.07	56,603.07	56,603.07	-	
-	-	-	-	-	
-	-	-	-	-	
-	-	-	-	-	
150.00	150.00	150.00	150.00	-	
-	-	-	-	-	
-	-	-	-	-	
11,472,619.76	11,472,619.76	11,472,619.76	11,472,619.76	-	
462,500.00	462,500.00	462,500.00	462,500.00	-	
183,278.72	183,278.72	183,278.72	183,278.72	-	

PERIODO: Cuarto Trimestre 2014

						Descripción de Programas Presupuestarios		
Entidad	Municipio	Tipo de Registro	Ciclo de Recurso	Tipo de Recurso	Descripción Ramo	Clave Ramo	Descripción Programa	Clave Programa
Distrito Federal	Gobierno de la Entidad	2.- PARTIDA	2014	SUBSIDIOS - 1	SALUD	12	SEGURO POPULAR	U005
Distrito Federal	Gobierno de la Entidad	2.- PARTIDA	2014	SUBSIDIOS - 1	SALUD	12	SEGURO POPULAR	U005
Distrito Federal	Gobierno de la Entidad	2.- PARTIDA	2014	SUBSIDIOS - 1	SALUD	12	SEGURO POPULAR	U005
Distrito Federal	Gobierno de la Entidad	2.- PARTIDA	2014	SUBSIDIOS - 1	SALUD	12	SEGURO POPULAR	U005
Distrito Federal	Gobierno de la Entidad	2.- PARTIDA	2014	SUBSIDIOS - 1	SALUD	12	SEGURO POPULAR	U005
Distrito Federal	Gobierno de la Entidad	2.- PARTIDA	2014	SUBSIDIOS - 1	SALUD	12	SEGURO POPULAR	U005
Distrito Federal	Gobierno de la Entidad	2.- PARTIDA	2014	SUBSIDIOS - 1	SALUD	12	SEGURO POPULAR	U005
Distrito Federal	Gobierno de la Entidad	2.- PARTIDA	2014	SUBSIDIOS - 1	SALUD	12	SEGURO POPULAR	U005
Distrito Federal	Gobierno de la Entidad	2.- PARTIDA	2014	SUBSIDIOS - 1	SALUD	12	SEGURO POPULAR	U005
Distrito Federal	Gobierno de la Entidad	2.- PARTIDA	2014	SUBSIDIOS - 1	SALUD	12	SEGURO POPULAR	U005
Distrito Federal	Gobierno de la Entidad	2.- PARTIDA	2014	SUBSIDIOS - 1	SALUD	12	SEGURO POPULAR	U005

				PARTIDA				
Programa Fondo Convenio - Específico	Dependencia Ejecutora	Rendimiento Financiero	Reintegro	Tipo de Gasto	Partida	Aprobado	Modificado	Recaudado (Ministrado)
SEG POPULAR	SERVICIOS DE SALUD P¿BLICA			1 - GASTO CORRIENTE	317 - SERVICIOS DE ACCESO DE INTERNET, REDES Y PROCESAMIENTO DE INFORMACIÓN	10,842,313.52	10,842,313.52	10,842,313.52
SEG POPULAR	SERVICIOS DE SALUD P¿BLICA			1 - GASTO CORRIENTE	322 - ARRENDAMIENTO DE EDIFICIOS	1,999,998.00	1,999,998.00	1,999,998.00
SEG POPULAR	SERVICIOS DE SALUD P¿BLICA			1 - GASTO CORRIENTE	334 - SERVICIOS DE CAPACITACIÓN	4,937,060.21	4,937,060.21	4,937,060.21
SEG POPULAR	SERVICIOS DE SALUD P¿BLICA			1 - GASTO CORRIENTE	336 - SERVICIOS DE APOYO ADMINISTRATIVO, TRADUCCIÓN, FOTOCOPIADO E IMPRESIÓN	13,136,650.00	13,136,650.00	13,136,650.00
SEG POPULAR	SERVICIOS DE SALUD P¿BLICA			1 - GASTO CORRIENTE	338 - SERVICIOS DE VIGILANCIA	56,719,637.04	56,719,637.04	56,719,637.04
SEG POPULAR	SERVICIOS DE SALUD P¿BLICA			1 - GASTO CORRIENTE	347 - FLETES Y MANIOBRAS	7,500,000.00	7,500,000.00	7,500,000.00
SEG POPULAR	SERVICIOS DE SALUD P¿BLICA			1 - GASTO CORRIENTE	353 - INSTALACIÓN, REPARACIÓN Y MANTENIMIENTO DE EQUIPO DE CÓMPUTO Y TECNOLOGÍA DE LA INFORMACIÓN	449,044.40	449,044.40	449,044.40
SEG POPULAR	SERVICIOS DE SALUD P¿BLICA			1 - GASTO CORRIENTE	354 - INSTALACIÓN, REPARACIÓN Y MANTENIMIENTO DE EQUIPO E INSTRUMENTAL MÉDICO Y DE LABORATORIO	86,611.00	86,611.00	86,611.00
SEG POPULAR	SERVICIOS DE SALUD P¿BLICA			1 - GASTO CORRIENTE	355 - REPARACIÓN Y MANTENIMIENTO DE EQUIPO DE TRANSPORTE	496,084.30	496,084.30	496,084.30
SEG POPULAR	SERVICIOS DE SALUD P¿BLICA			1 - GASTO CORRIENTE	358 - SERVICIOS DE LIMPIEZA Y MANEJO DE DESECHOS	41,535,123.44	41,535,123.44	41,535,123.44

AVANCE FINANCIERO					OBSERVACIONES
Comprometido	Devengado	Ejercido	Pagado	Pagado SHCP	
-	-	-	-	-	
1,190,005.35	1,190,005.35	1,190,005.35	1,190,005.35	-	
1,367,820.40	1,367,820.40	1,367,820.40	1,367,820.40	-	
1,162,072.69	1,162,072.69	1,162,072.69	1,162,072.69	-	
35,567,617.01	35,567,617.01	35,567,617.01	35,567,617.01	-	
-	-	-	-	-	
-	-	-	-	-	
3,375.60	3,375.60	3,375.60	3,375.60	-	
14,914.41	14,914.41	14,914.41	14,914.41	-	
33,441,262.53	33,441,262.53	33,441,262.53	33,441,262.53	-	

PERIODO: Cuarto Trimestre 2014

						Descripción de Programas Presupuestarios		
Entidad	Municipio	Tipo de Registro	Ciclo de Recurso	Tipo de Recurso	Descripción Ramo	Clave Ramo	Descripción Programa	Clave Programa
Distrito Federal	Gobierno de la Entidad	2.- PARTIDA	2014	SUBSIDIOS - 1	SALUD	12	SEGURO POPULAR	U005
Distrito Federal	Gobierno de la Entidad	2.- PARTIDA	2014	SUBSIDIOS - 1	SALUD	12	SEGURO POPULAR	U005
Distrito Federal	Gobierno de la Entidad	2.- PARTIDA	2014	SUBSIDIOS - 1	SALUD	12	SEGURO POPULAR	U005
Distrito Federal	Gobierno de la Entidad	2.- PARTIDA	2014	SUBSIDIOS - 1	SALUD	12	SEGURO POPULAR	U005
Distrito Federal	Gobierno de la Entidad	2.- PARTIDA	2014	SUBSIDIOS - 1	SALUD	12	SEGURO POPULAR	U005
Distrito Federal	Gobierno de la Entidad	2.- PARTIDA	2014	SUBSIDIOS - 1	SALUD	12	SEGURO POPULAR	U005
Distrito Federal	Gobierno de la Entidad	2.- PARTIDA	2014	SUBSIDIOS - 1	SALUD	12	SEGURO POPULAR	U005
Distrito Federal	Gobierno de la Entidad	1.- PROGRAMA PRESUPUESTARIO	2014	SUBSIDIOS - 1	SALUD	12	SEGURO POPULAR	U005
Distrito Federal	Gobierno de la Entidad	2.- PARTIDA	2014	SUBSIDIOS - 1	SALUD	12	SEGURO POPULAR	U005
Distrito Federal	Gobierno de la Entidad	2.- PARTIDA	2014	SUBSIDIOS - 1	SALUD	12	SEGURO POPULAR	U005
Distrito Federal	Gobierno de la Entidad	2.- PARTIDA	2014	SUBSIDIOS - 1	SALUD	12	SEGURO POPULAR	U005

				PARTIDA				
Programa Fondo Convenio - Específico	Dependencia Ejecutora	Rendimiento Financiero	Reintegro	Tipo de Gasto	Partida	Aprobado	Modificado	Recaudado (Ministrado)
SEG POPULAR	SERVICIOS DE SALUD P¿BLICA			1 - GASTO CORRIENTE	361 - DIFUSIÓN POR RADIO, TELEVISIÓN Y OTROS MEDIOS DE MENSAJES SOBRE PROGRAMAS Y ACTIVIDADES GUBERNAMENTALES	21,660,824.00	21,660,824.00	21,660,824.00
SEG POPULAR	SERVICIOS DE SALUD P¿BLICA			1 - GASTO CORRIENTE	372 - PASAJES TERRESTRES	13,500.00	13,500.00	13,500.00
SEG POPULAR	SERVICIOS DE SALUD P¿BLICA			1 - GASTO CORRIENTE	398 - IMPUESTO SOBRE NÓMINAS Y OTROS QUE SE DERIVEN DE UNA RELACIÓN LABORAL	15,394,686.57	15,394,686.57	15,394,686.57
SEG POPULAR	SERVICIOS DE SALUD P¿BLICA			1 - GASTO CORRIENTE	399 - OTROS SERVICIOS GENERALES	79,409,882.71	79,409,882.71	79,409,882.71
SEG POPULAR	SERVICIOS DE SALUD P¿BLICA			1 - GASTO CORRIENTE	441 - AYUDAS SOCIALES A PERSONAS	21,486,800.00	21,486,800.00	21,486,800.00
SEG POPULAR	SERVICIOS DE SALUD P¿BLICA			2 - GASTO DE INVERSIÓN	531 - EQUIPO MÉDICO Y DE LABORATORIO	64,799,359.09	64,799,359.09	64,799,359.09
SEG POPULAR	SERVICIOS DE SALUD P¿BLICA			2 - GASTO DE INVERSIÓN	532 - INSTRUMENTAL MÉDICO Y DE LABORATORIO	16,111,134.20	16,111,134.20	16,111,134.20
SEGURO POPULAR	SECRETARÍA DE SALUD	$74,428,212	$0		TOTAL DEL PROGRAMA PRESUPUESTARIO	550,000,000.00	2,590,162,735.66	2,590,162,735.66
SEGURO POPULAR	SECRETARÍA DE SALUD			1 - GASTO CORRIENTE	121 - HONORARIOS ASIMILABLES A SALARIOS	250,397,275.00	970,758,000.00	970,758,000.00
SEGURO POPULAR	SECRETARÍA DE SALUD			1 - GASTO CORRIENTE	211 - MATERIALES, ÚTILES Y EQUIPOS MENORES DE OFICINA	4,500,000.00	8,534,292.32	8,534,292.32
SEGURO POPULAR	SECRETARÍA DE SALUD			1 - GASTO CORRIENTE	214 - MATERIALES, ÚTILES Y EQUIPOS MENORES DE TECNOLOGÍAS DE LA INFORMACIÓN Y COMUNICACIONES	625,000.00	9,625,000.00	9,625,000.00

AVANCE FINANCIERO					OBSERVACIONES
Comprometido	Devengado	Ejercido	Pagado	Pagado SHCP	
2,937,730.86	2,937,730.86	2,937,730.86	2,937,730.86	-	
-	-	-	-	-	
14,064,008.94	14,064,008.94	14,064,008.94	14,064,008.94	-	
24,052,784.58	24,052,784.58	24,052,784.58	24,052,784.58	-	
13,012,120.00	13,012,120.00	13,012,120.00	13,012,120.00	-	
30,701,606.70	30,701,606.70	30,701,606.70	30,701,606.70	-	
-	-	-	-	-	
2,508,717,252.73	1,970,990,270.24	1,970,990,270.24	1,970,990,270.24	-	
966,675,483.95	958,430,332.33	958,430,332.33	958,430,332.33	-	
7,755,895.83	3,856,486.99	3,856,486.99	3,856,486.99	-	
8,075,270.17	7,407,674.97	7,407,674.97	7,407,674.97	-	

PERIODO: Cuarto Trimestre 2014

						Descripción de Programas Presupuestarios		
Entidad	Municipio	Tipo de Registro	Ciclo de Recurso	Tipo de Recurso	Descripción Ramo	Clave Ramo	Descripción Programa	Clave Programa
Distrito Federal	Gobierno de la Entidad	2.- PARTIDA	2014	SUBSIDIOS - 1	SALUD	12	SEGURO POPULAR	U005
Distrito Federal	Gobierno de la Entidad	2.- PARTIDA	2014	SUBSIDIOS - 1	SALUD	12	SEGURO POPULAR	U005
Distrito Federal	Gobierno de la Entidad	2.- PARTIDA	2014	SUBSIDIOS - 1	SALUD	12	SEGURO POPULAR	U005
Distrito Federal	Gobierno de la Entidad	2.- PARTIDA	2014	SUBSIDIOS - 1	SALUD	12	SEGURO POPULAR	U005
Distrito Federal	Gobierno de la Entidad	2.- PARTIDA	2014	SUBSIDIOS - 1	SALUD	12	SEGURO POPULAR	U005
Distrito Federal	Gobierno de la Entidad	2.- PARTIDA	2014	SUBSIDIOS - 1	SALUD	12	SEGURO POPULAR	U005
Distrito Federal	Gobierno de la Entidad	2.- PARTIDA	2014	SUBSIDIOS - 1	SALUD	12	SEGURO POPULAR	U005
Distrito Federal	Gobierno de la Entidad	2.- PARTIDA	2014	SUBSIDIOS - 1	SALUD	12	SEGURO POPULAR	U005
Distrito Federal	Gobierno de la Entidad	2.- PARTIDA	2014	SUBSIDIOS - 1	SALUD	12	SEGURO POPULAR	U005
Distrito Federal	Gobierno de la Entidad	2.- PARTIDA	2014	SUBSIDIOS - 1	SALUD	12	SEGURO POPULAR	U005
Distrito Federal	Gobierno de la Entidad	2.- PARTIDA	2014	SUBSIDIOS - 1	SALUD	12	SEGURO POPULAR	U005
Distrito Federal	Gobierno de la Entidad	2.- PARTIDA	2014	SUBSIDIOS - 1	SALUD	12	SEGURO POPULAR	U005

				PARTIDA				
Programa Fondo Convenio - Específico	Dependencia Ejecutora	Rendimiento Financiero	Reintegro	Tipo de Gasto	Partida	Aprobado	Modificado	Recaudado (Ministrado)
SEGURO POPULAR	SECRETARÍA DE SALUD			1 - GASTO CORRIENTE	216 - MATERIAL DE LIMPIEZA	2,680,000.00	6,693,070.89	6,693,070.89
SEGURO POPULAR	SECRETARÍA DE SALUD			1 - GASTO CORRIENTE	217 - MATERIALES Y ÚTILES DE ENSEÑANZA	25,000.00	-	-
SEGURO POPULAR	SECRETARÍA DE SALUD			1 - GASTO CORRIENTE	221 - PRODUCTOS ALIMENTICIOS PARA PERSONAS	14,514.00	91,809,083.38	91,809,083.38
SEGURO POPULAR	SECRETARÍA DE SALUD			1 - GASTO CORRIENTE	223 - UTENSILIOS PARA EL SERVICIO DE ALIMENTACIÓN	20,500.00	5,000,000.00	5,000,000.00
SEGURO POPULAR	SECRETARÍA DE SALUD			1 - GASTO CORRIENTE	246 - MATERIAL ELÉCTRICO Y ELECTRÓNICO	15,000.00	66,311.80	66,311.80
SEGURO POPULAR	SECRETARÍA DE SALUD			1 - GASTO CORRIENTE	248 - MATERIALES COMPLEMENTARIOS	35,000.00	532,999.12	532,999.12
SEGURO POPULAR	SECRETARÍA DE SALUD			1 - GASTO CORRIENTE	249 - OTROS MATERIALES Y ARTÍCULOS DE CONSTRUCCIÓN Y REPARACIÓN	10,000.00	500,000.00	500,000.00
SEGURO POPULAR	SECRETARÍA DE SALUD			1 - GASTO CORRIENTE	251 - PRODUCTOS QUÍMICOS BÁSICOS	-	954,210.20	954,210.20
SEGURO POPULAR	SECRETARÍA DE SALUD			1 - GASTO CORRIENTE	252 - FERTILIZANTES, PESTICIDAS Y OTROS AGROQUÍMICOS	-	250,000.00	250,000.00
SEGURO POPULAR	SECRETARÍA DE SALUD			1 - GASTO CORRIENTE	253 - MEDICINAS Y PRODUCTOS FARMACÉUTICOS	64,640,000.00	153,707,600.00	153,707,600.00
SEGURO POPULAR	SECRETARÍA DE SALUD			1 - GASTO CORRIENTE	254 - MATERIALES, ACCESORIOS Y SUMINISTROS MÉDICOS	37,252,395.00	318,710,168.63	318,710,168.63

AVANCE FINANCIERO					OBSERVACIONES
Comprometido	Devengado	Ejercido	Pagado	Pagado SHCP	
5,538,822.71	5,537,327.82	5,537,327.82	5,537,327.82	-	
-	-	-	-	-	
91,809,083.38	61,384,014.51	61,384,014.51	61,384,014.51	-	
5,000,000.00	1,711,484.58	1,711,484.58	1,711,484.58	-	
4,688.74	4,688.74	4,688.74	4,688.74	-	
532,186.12	36,197.14	36,197.14	36,197.14	-	
58,288.20	-	-	-	-	
469,800.00	-	-	-	-	
-	-	-	-	-	
151,431,586.14	110,494,016.03	110,494,016.03	110,494,016.03	-	
303,019,355.39	254,725,152.79	254,725,152.79	254,725,152.79	-	

PERIODO: Cuarto Trimestre 2014

						Descripción de Programas Presupuestarios		
Entidad	Municipio	Tipo de Registro	Ciclo de Recurso	Tipo de Recurso	Descripción Ramo	Clave Ramo	Descripción Programa	Clave Programa
Distrito Federal	Gobierno de la Entidad	2.- PARTIDA	2014	SUBSIDIOS - 1	SALUD	12	SEGURO POPULAR	U005
Distrito Federal	Gobierno de la Entidad	2.- PARTIDA	2014	SUBSIDIOS - 1	SALUD	12	SEGURO POPULAR	U005
Distrito Federal	Gobierno de la Entidad	2.- PARTIDA	2014	SUBSIDIOS - 1	SALUD	12	SEGURO POPULAR	U005
Distrito Federal	Gobierno de la Entidad	2.- PARTIDA	2014	SUBSIDIOS - 1	SALUD	12	SEGURO POPULAR	U005
Distrito Federal	Gobierno de la Entidad	2.- PARTIDA	2014	SUBSIDIOS - 1	SALUD	12	SEGURO POPULAR	U005
Distrito Federal	Gobierno de la Entidad	2.- PARTIDA	2014	SUBSIDIOS - 1	SALUD	12	SEGURO POPULAR	U005
Distrito Federal	Gobierno de la Entidad	2.- PARTIDA	2014	SUBSIDIOS - 1	SALUD	12	SEGURO POPULAR	U005
Distrito Federal	Gobierno de la Entidad	2.- PARTIDA	2014	SUBSIDIOS - 1	SALUD	12	SEGURO POPULAR	U005
Distrito Federal	Gobierno de la Entidad	2.- PARTIDA	2014	SUBSIDIOS - 1	SALUD	12	SEGURO POPULAR	U005
Distrito Federal	Gobierno de la Entidad	2.- PARTIDA	2014	SUBSIDIOS - 1	SALUD	12	SEGURO POPULAR	U005
Distrito Federal	Gobierno de la Entidad	2.- PARTIDA	2014	SUBSIDIOS - 1	SALUD	12	SEGURO POPULAR	U005
Distrito Federal	Gobierno de la Entidad	2.- PARTIDA	2014	SUBSIDIOS - 1	SALUD	12	SEGURO POPULAR	U005

				PARTIDA				
Programa Fondo Convenio - Específico	Dependencia Ejecutora	Rendimiento Financiero	Reintegro	Tipo de Gasto	Partida	Aprobado	Modificado	Recaudado (Ministrado)
SEGURO POPULAR	SECRETARÍA DE SALUD			1 - GASTO CORRIENTE	255 - MATERIALES, ACCESORIOS Y SUMINISTROS DE LABORATORIO	760,000.00	23,704,000.00	23,704,000.00
SEGURO POPULAR	SECRETARÍA DE SALUD			1 - GASTO CORRIENTE	259 - OTROS PRODUCTOS QUÍMICOS	900,000.00	611,599.94	611,599.94
SEGURO POPULAR	SECRETARÍA DE SALUD			1 - GASTO CORRIENTE	261 - COMBUSTIBLES, LUBRICANTES Y ADITIVOS	9,000,000.00	13,921,519.44	13,921,519.44
SEGURO POPULAR	SECRETARÍA DE SALUD			1 - GASTO CORRIENTE	271 - VESTUARIO Y UNIFORMES	-	33,677,922.05	33,677,922.05
SEGURO POPULAR	SECRETARÍA DE SALUD			1 - GASTO CORRIENTE	274 - PRODUCTOS TEXTILES	-	10,500,000.00	10,500,000.00
SEGURO POPULAR	SECRETARÍA DE SALUD			1 - GASTO CORRIENTE	275 - BLANCOS Y OTROS PRODUCTOS TEXTILES, EXCEPTO PRENDAS DE VESTIR	9,867,371.00	546,325.83	546,325.83
SEGURO POPULAR	SECRETARÍA DE SALUD			1 - GASTO CORRIENTE	291 - HERRAMIENTAS MENORES	220.00	24,840.24	24,840.24
SEGURO POPULAR	SECRETARÍA DE SALUD			1 - GASTO CORRIENTE	294 - REFACCIONES Y ACCESORIOS MENORES DE EQUIPO DE CÓMPUTO Y TECNOLOGÍAS DE LA INFORMACIÓN	100,000.00	1,869,998.98	1,869,998.98
SEGURO POPULAR	SECRETARÍA DE SALUD			1 - GASTO CORRIENTE	295 - REFACCIONES Y ACCESORIOS MENORES DE EQUIPO E INSTRUMENTAL MÉDICO Y DE LABORATORIO	-	6,500,000.00	6,500,000.00
SEGURO POPULAR	SECRETARÍA DE SALUD			1 - GASTO CORRIENTE	296 - REFACCIONES Y ACCESORIOS MENORES DE EQUIPO DE TRANSPORTE	55,000.00	-	-
SEGURO POPULAR	SECRETARÍA DE SALUD			1 - GASTO CORRIENTE	311 - ENERGÍA ELÉCTRICA	-	176,000.00	176,000.00

AVANCE FINANCIERO					OBSERVACIONES
Comprometido	Devengado	Ejercido	Pagado	Pagado SHCP	
23,703,106.10	15,858,090.88	15,858,090.88	15,858,090.88	-	
450,050.00	450,050.00	450,050.00	450,050.00	-	
13,921,519.44	8,736,404.03	8,736,404.03	8,736,404.03	-	
33,211,540.97	304,003.52	304,003.52	304,003.52	-	
10,421,440.00	-	-	-	-	
352,598.75	350,401.20	350,401.20	350,401.20	-	
24,840.24	24,840.24	24,840.24	24,840.24	-	
1,803,493.72	21,692.36	21,692.36	21,692.36	-	
6,388,996.27	4,154,783.14	4,154,783.14	4,154,783.14	-	
-	-	-	-	-	
-	-	-	-	-	

PERIODO: Cuarto Trimestre 2014

						Descripción de Programas Presupuestarios		
Entidad	Municipio	Tipo de Registro	Ciclo de Recurso	Tipo de Recurso	Descripción Ramo	Clave Ramo	Descripción Programa	Clave Programa
Distrito Federal	Gobierno de la Entidad	2.- PARTIDA	2014	SUBSIDIOS - 1	SALUD	12	SEGURO POPULAR	U005
Distrito Federal	Gobierno de la Entidad	2.- PARTIDA	2014	SUBSIDIOS - 1	SALUD	12	SEGURO POPULAR	U005
Distrito Federal	Gobierno de la Entidad	2.- PARTIDA	2014	SUBSIDIOS - 1	SALUD	12	SEGURO POPULAR	U005
Distrito Federal	Gobierno de la Entidad	2.- PARTIDA	2014	SUBSIDIOS - 1	SALUD	12	SEGURO POPULAR	U005
Distrito Federal	Gobierno de la Entidad	2.- PARTIDA	2014	SUBSIDIOS - 1	SALUD	12	SEGURO POPULAR	U005
Distrito Federal	Gobierno de la Entidad	2.- PARTIDA	2014	SUBSIDIOS - 1	SALUD	12	SEGURO POPULAR	U005
Distrito Federal	Gobierno de la Entidad	2.- PARTIDA	2014	SUBSIDIOS - 1	SALUD	12	SEGURO POPULAR	U005
Distrito Federal	Gobierno de la Entidad	2.- PARTIDA	2014	SUBSIDIOS - 1	SALUD	12	SEGURO POPULAR	U005
Distrito Federal	Gobierno de la Entidad	2.- PARTIDA	2014	SUBSIDIOS - 1	SALUD	12	SEGURO POPULAR	U005
Distrito Federal	Gobierno de la Entidad	2.- PARTIDA	2014	SUBSIDIOS - 1	SALUD	12	SEGURO POPULAR	U005
Distrito Federal	Gobierno de la Entidad	2.- PARTIDA	2014	SUBSIDIOS - 1	SALUD	12	SEGURO POPULAR	U005
Distrito Federal	Gobierno de la Entidad	2.- PARTIDA	2014	SUBSIDIOS - 1	SALUD	12	SEGURO POPULAR	U005

				PARTIDA				
Programa Fondo Convenio - Específico	Dependencia Ejecutora	Rendimiento Financiero	Reintegro	Tipo de Gasto	Partida	Aprobado	Modificado	Recaudado (Ministrado)
SEGURO POPULAR	SECRETARÍA DE SALUD			1 - GASTO CORRIENTE	312 - GAS	-	29,927,828.77	29,927,828.77
SEGURO POPULAR	SECRETARÍA DE SALUD			1 - GASTO CORRIENTE	313 - AGUA	602,725.00	-	-
SEGURO POPULAR	SECRETARÍA DE SALUD			1 - GASTO CORRIENTE	318 - SERVICIOS POSTALES Y TELEGRÁFICOS	-	8,000.00	8,000.00
SEGURO POPULAR	SECRETARÍA DE SALUD			1 - GASTO CORRIENTE	322 - ARRENDAMIENTO DE EDIFICIOS	-	3,149,687.68	3,149,687.68
SEGURO POPULAR	SECRETARÍA DE SALUD			1 - GASTO CORRIENTE	327 - ARRENDAMIENTO DE ACTIVOS INTANGIBLES	-	250,000.00	250,000.00
SEGURO POPULAR	SECRETARÍA DE SALUD			1 - GASTO CORRIENTE	329 - OTROS ARRENDAMIENTOS	-	341,610.72	341,610.72
SEGURO POPULAR	SECRETARÍA DE SALUD			1 - GASTO CORRIENTE	333 - SERVICIOS DE CONSULTORÍA ADMINISTRATIVA, PROCESOS, TÉCNICA Y EN TECNOLOGÍAS DE LA INFORMACIÓN	485,000.00	-	-
SEGURO POPULAR	SECRETARÍA DE SALUD			1 - GASTO CORRIENTE	334 - SERVICIOS DE CAPACITACIÓN	-	700,000.00	700,000.00
SEGURO POPULAR	SECRETARÍA DE SALUD			1 - GASTO CORRIENTE	336 - SERVICIOS DE APOYO ADMINISTRATIVO, TRADUCCIÓN, FOTOCOPIADO E IMPRESIÓN	2,615,040.00	7,733,246.72	7,733,246.72
SEGURO POPULAR	SECRETARÍA DE SALUD			1 - GASTO CORRIENTE	338 - SERVICIOS DE VIGILANCIA	8,000.00	-	-
SEGURO POPULAR	SECRETARÍA DE SALUD			1 - GASTO CORRIENTE	339 - SERVICIOS PROFESIONALES, CIENTÍFICOS Y TÉCNICOS INTEGRALES	-	400,000.00	400,000.00

AVANCE FINANCIERO					OBSERVACIONES
Comprometido	Devengado	Ejercido	Pagado	Pagado SHCP	
28,212,765.06	23,121,583.50	23,121,583.50	23,121,583.50	-	
-	-	-	-	-	
7,500.00	7,500.00	7,500.00	7,500.00	-	
3,149,681.68	2,614,827.92	2,614,827.92	2,614,827.92	-	
-	-	-	-	-	
341,610.72	-	-	-	-	
-	-	-	-	-	
-	-	-	-	-	
7,733,246.72	592,760.00	592,760.00	592,760.00	-	
-	-	-	-	-	
400,000.00	-	-	-	-	

PERIODO: Cuarto Trimestre 2014

						Descripción de Programas Presupuestarios		
Entidad	Municipio	Tipo de Registro	Ciclo de Recurso	Tipo de Recurso	Descripción Ramo	Clave Ramo	Descripción Programa	Clave Programa
Distrito Federal	Gobierno de la Entidad	2.- PARTIDA	2014	SUBSIDIOS - 1	SALUD	12	SEGURO POPULAR	U005
Distrito Federal	Gobierno de la Entidad	2.- PARTIDA	2014	SUBSIDIOS - 1	SALUD	12	SEGURO POPULAR	U005
Distrito Federal	Gobierno de la Entidad	2.- PARTIDA	2014	SUBSIDIOS - 1	SALUD	12	SEGURO POPULAR	U005
Distrito Federal	Gobierno de la Entidad	2.- PARTIDA	2014	SUBSIDIOS - 1	SALUD	12	SEGURO POPULAR	U005
Distrito Federal	Gobierno de la Entidad	2.- PARTIDA	2014	SUBSIDIOS - 1	SALUD	12	SEGURO POPULAR	U005
Distrito Federal	Gobierno de la Entidad	2.- PARTIDA	2014	SUBSIDIOS - 1	SALUD	12	SEGURO POPULAR	U005
Distrito Federal	Gobierno de la Entidad	2.- PARTIDA	2014	SUBSIDIOS - 1	SALUD	12	SEGURO POPULAR	U005
Distrito Federal	Gobierno de la Entidad	2.- PARTIDA	2014	SUBSIDIOS - 1	SALUD	12	SEGURO POPULAR	U005
Distrito Federal	Gobierno de la Entidad	2.- PARTIDA	2014	SUBSIDIOS - 1	SALUD	12	SEGURO POPULAR	U005
Distrito Federal	Gobierno de la Entidad	2.- PARTIDA	2014	SUBSIDIOS - 1	SALUD	12	SEGURO POPULAR	U005

				PARTIDA				
Programa Fondo Convenio - Específico	Dependencia Ejecutora	Rendimiento Financiero	Reintegro	Tipo de Gasto	Partida	Aprobado	Modificado	Recaudado (Ministrado)
SEGURO POPULAR	SECRETARÍA DE SALUD			1 - GASTO CORRIENTE	341 - SERVICIOS FINANCIEROS Y BANCARIOS	-	50,000.00	50,000.00
SEGURO POPULAR	SECRETARÍA DE SALUD			1 - GASTO CORRIENTE	347 - FLETES Y MANIOBRAS	-	95,382,187.45	95,382,187.45
SEGURO POPULAR	SECRETARÍA DE SALUD			1 - GASTO CORRIENTE	351 - CONSERVACIÓN Y MANTENIMIENTO MENOR DE INMUEBLES	7,000,000.00	72,186,743.58	72,186,743.58
SEGURO POPULAR	SECRETARÍA DE SALUD			1 - GASTO CORRIENTE	352 - INSTALACIÓN, REPARACIÓN Y MANTENIMIENTO DE MOBILIARIO Y EQUIPO DE ADMINISTRACIÓN, EDUCACIONAL Y RECREATIVO	1,700,000.00	556,839.20	556,839.20
SEGURO POPULAR	SECRETARÍA DE SALUD			1 - GASTO CORRIENTE	353 - INSTALACIÓN, REPARACIÓN Y MANTENIMIENTO DE EQUIPO DE CÓMPUTO Y TECNOLOGÍA DE LA INFORMACIÓN	500,000.00	500,396.00	500,396.00
SEGURO POPULAR	SECRETARÍA DE SALUD			1 - GASTO CORRIENTE	354 - INSTALACIÓN, REPARACIÓN Y MANTENIMIENTO DE EQUIPO E INSTRUMENTAL MÉDICO Y DE LABORATORIO	3,000,000.00	145,862,796.59	145,862,796.59
SEGURO POPULAR	SECRETARÍA DE SALUD			1 - GASTO CORRIENTE	355 - REPARACIÓN Y MANTENIMIENTO DE EQUIPO DE TRANSPORTE	324,000.00	3,514,216.00	3,514,216.00
SEGURO POPULAR	SECRETARÍA DE SALUD			1 - GASTO CORRIENTE	357 - INSTALACIÓN, REPARACIÓN Y MANTENIMIENTO DE MAQUINARIA, OTROS EQUIPOS Y HERRAMIENTA	14,000,000.00	53,398,286.00	53,398,286.00
SEGURO POPULAR	SECRETARÍA DE SALUD			1 - GASTO CORRIENTE	358 - SERVICIOS DE LIMPIEZA Y MANEJO DE DESECHOS	8,000,000.00	113,788,000.00	113,788,000.00
SEGURO POPULAR	SECRETARÍA DE SALUD			1 - GASTO CORRIENTE	371 - PASAJES AÉREOS	-	55,000.00	55,000.00

AVANCE FINANCIERO					OBSERVACIONES
Comprometido	Devengado	Ejercido	Pagado	Pagado SHCP	
-	-	-	-	-	
75,017,421.99	69,107,808.97	69,107,808.97	69,107,808.97	-	
68,245,161.58	49,505,865.41	49,505,865.41	49,505,865.41	-	
529,422.96	264,205.54	264,205.54	264,205.54	-	
392,744.52	396.00	396.00	396.00	-	
141,884,637.46	31,055,303.06	31,055,303.06	31,055,303.06	-	
897,860.35	7,192.00	7,192.00	7,192.00	-	
52,939,070.53	44,287,261.13	44,287,261.13	44,287,261.13	-	
113,788,000.00	99,068,303.34	99,068,303.34	99,068,303.34	-	
55,000.00	22,011.00	22,011.00	22,011.00	-	

PERIODO: Cuarto Trimestre 2014

						Descripción de Programas Presupuestarios		
Entidad	Municipio	Tipo de Registro	Ciclo de Recurso	Tipo de Recurso	Descripción Ramo	Clave Ramo	Descripción Programa	Clave Programa
Distrito Federal	Gobierno de la Entidad	2.- PARTIDA	2014	SUBSIDIOS - 1	SALUD	12	SEGURO POPULAR	U005
Distrito Federal	Gobierno de la Entidad	2.- PARTIDA	2014	SUBSIDIOS - 1	SALUD	12	SEGURO POPULAR	U005
Distrito Federal	Gobierno de la Entidad	2.- PARTIDA	2014	SUBSIDIOS - 1	SALUD	12	SEGURO POPULAR	U005
Distrito Federal	Gobierno de la Entidad	2.- PARTIDA	2014	SUBSIDIOS - 1	SALUD	12	SEGURO POPULAR	U005
Distrito Federal	Gobierno de la Entidad	2.- PARTIDA	2014	SUBSIDIOS - 1	SALUD	12	SEGURO POPULAR	U005
Distrito Federal	Gobierno de la Entidad	2.- PARTIDA	2014	SUBSIDIOS - 1	SALUD	12	SEGURO POPULAR	U005
Distrito Federal	Gobierno de la Entidad	2.- PARTIDA	2014	SUBSIDIOS - 1	SALUD	12	SEGURO POPULAR	U005
Distrito Federal	Gobierno de la Entidad	2.- PARTIDA	2014	SUBSIDIOS - 1	SALUD	12	SEGURO POPULAR	U005
Distrito Federal	Gobierno de la Entidad	2.- PARTIDA	2014	SUBSIDIOS - 1	SALUD	12	SEGURO POPULAR	U005
Distrito Federal	Gobierno de la Entidad	2.- PARTIDA	2014	SUBSIDIOS - 1	SALUD	12	SEGURO POPULAR	U005
Distrito Federal	Gobierno de la Entidad	2.- PARTIDA	2014	SUBSIDIOS - 1	SALUD	12	SEGURO POPULAR	U005
Distrito Federal	Gobierno de la Entidad	2.- PARTIDA	2014	SUBSIDIOS - 1	SALUD	12	SEGURO POPULAR	U005

				PARTIDA				
Programa Fondo Convenio - Específico	Dependencia Ejecutora	Rendimiento Financiero	Reintegro	Tipo de Gasto	Partida	Aprobado	Modificado	Recaudado (Ministrado)
SEGURO POPULAR	SECRETARÍA DE SALUD			1 - GASTO CORRIENTE	372 - PASAJES TERRESTRES	3,801,000.00	4,556,533.50	4,556,533.50
SEGURO POPULAR	SECRETARÍA DE SALUD			1 - GASTO CORRIENTE	375 - VIÁTICOS EN EL PAÍS	50,000.00	41,888.00	41,888.00
SEGURO POPULAR	SECRETARÍA DE SALUD			1 - GASTO CORRIENTE	383 - CONGRESOS Y CONVENCIONES	350,000.00	1,850,000.00	1,850,000.00
SEGURO POPULAR	SECRETARÍA DE SALUD			1 - GASTO CORRIENTE	399 - OTROS SERVICIOS GENERALES	126,666,960.00	363,360,061.72	363,360,061.72
SEGURO POPULAR	SECRETARÍA DE SALUD			2 - GASTO DE INVERSIÓN	511 - MUEBLES DE OFICINA Y ESTANTERÍA	-	1,072,200.00	1,072,200.00
SEGURO POPULAR	SECRETARÍA DE SALUD			2 - GASTO DE INVERSIÓN	515 - EQUIPO DE CÓMPUTO Y DE TECNOLOGÍAS DE LA INFORMACIÓN	-	9,668,024.00	9,668,024.00
SEGURO POPULAR	SECRETARÍA DE SALUD			2 - GASTO DE INVERSIÓN	519 - OTROS MOBILIARIOS Y EQUIPOS DE ADMINISTRACIÓN	-	11,500.00	11,500.00
SEGURO POPULAR	SECRETARÍA DE SALUD			2 - GASTO DE INVERSIÓN	521 - EQUIPOS Y APARATOS AUDIOVISUALES	-	5,000.00	5,000.00
SEGURO POPULAR	SECRETARÍA DE SALUD			2 - GASTO DE INVERSIÓN	523 - CÁMARAS FOTOGRÁFICAS Y DE VIDEO	-	50,000.00	50,000.00
SEGURO POPULAR	SECRETARÍA DE SALUD			2 - GASTO DE INVERSIÓN	531 - EQUIPO MÉDICO Y DE LABORATORIO	-	2,331,660.00	2,331,660.00
SEGURO POPULAR	SECRETARÍA DE SALUD			2 - GASTO DE INVERSIÓN	541 - VEHÍCULOS Y EQUIPO TERRESTRE	-	4,464,486.00	4,464,486.00

AVANCE FINANCIERO					OBSERVACIONES
Comprometido	Devengado	Ejercido	Pagado	Pagado SHCP	
4,535,541.60	3,634,658.10	3,634,658.10	3,634,658.10	-	
41,888.00	16,266.98	16,266.98	16,266.98	-	
1,333,910.02	833,910.02	833,910.02	833,910.02	-	
361,824,553.63	213,362,776.00	213,362,776.00	213,362,776.00	-	
-	-	-	-	-	
3,744,494.53	-	-	-	-	
10,067.80	-	-	-	-	
-	-	-	-	-	
10,198.64	-	-	-	-	
-	-	-	-	-	
3,227,608.64	-	-	-	-	

PERIODO: Cuarto Trimestre 2014

						Descripción de Programas Presupuestarios		
Entidad	Municipio	Tipo de Registro	Ciclo de Recurso	Tipo de Recurso	Descripción Ramo	Clave Ramo	Descripción Programa	Clave Programa
Distrito Federal	Gobierno de la Entidad	2.- PARTIDA	2014	SUBSIDIOS - 1	SALUD	12	SEGURO POPULAR	U005
Distrito Federal	Gobierno de la Entidad	2.- PARTIDA	2014	SUBSIDIOS - 1	SALUD	12	SEGURO POPULAR	U005
Distrito Federal	Gobierno de la Entidad	2.- PARTIDA	2014	SUBSIDIOS - 1	SALUD	12	SEGURO POPULAR	U005
Distrito Federal	Gobierno de la Entidad	2.- PARTIDA	2014	SUBSIDIOS - 1	SALUD	12	SEGURO POPULAR	U005
Distrito Federal	Gobierno de la Entidad	2.- PARTIDA	2014	SUBSIDIOS - 1	SALUD	12	SEGURO POPULAR	U005
Distrito Federal	Gobierno de la Entidad	1.- PROGRAMA PRESUPUESTARIO	2014	SUBSIDIOS - 1	SALUD	12	SEGURO POPULAR	U005
Distrito Federal	Gobierno de la Entidad	2.- PARTIDA	2014	SUBSIDIOS - 1	SALUD	12	SEGURO POPULAR	U005
Distrito Federal	Gobierno de la Entidad	2.- PARTIDA	2014	SUBSIDIOS - 1	SALUD	12	SEGURO POPULAR	U005
Distrito Federal	Gobierno de la Entidad	1.- PROGRAMA PRESUPUESTARIO	2014	SUBSIDIOS - 1	SALUD	12	SEGURO POPULAR	U005
Distrito Federal	Gobierno de la Entidad	2.- PARTIDA	2014	SUBSIDIOS - 1	SALUD	12	SEGURO POPULAR	U005
Distrito Federal	Gobierno de la Entidad	2.- PARTIDA	2014	SUBSIDIOS - 1	SALUD	12	SEGURO POPULAR	U005

				PARTIDA				
Programa Fondo Convenio - Específico	Dependencia Ejecutora	Rendimiento Financiero	Reintegro	Tipo de Gasto	Partida	Aprobado	Modificado	Recaudado (Ministrado)
SEGURO POPULAR	SECRETARÍA DE SALUD			2 - GASTO DE INVERSIÓN	562 - MAQUINARIA Y EQUIPO INDUSTRIAL	-	192,000.00	192,000.00
SEGURO POPULAR	SECRETARÍA DE SALUD			2 - GASTO DE INVERSIÓN	564 - SISTEMAS DE AIRE ACONDICIONADO, CALEFACCIÓN Y DE REFRIGERACIÓN INDUSTRIAL Y COMERCIAL	-	9,771,718.91	9,771,718.91
SEGURO POPULAR	SECRETARÍA DE SALUD			2 - GASTO DE INVERSIÓN	565 - EQUIPO DE COMUNICACIÓN Y TELECOMUNICACIÓN	-	10,000.00	10,000.00
SEGURO POPULAR	SECRETARÍA DE SALUD			2 - GASTO DE INVERSIÓN	566 - EQUIPOS DE GENERACIÓN ELÉCTRICA, APARATOS Y ACCESORIOS ELÉCTRICOS	-	5,159,882.00	5,159,882.00
SEGURO POPULAR	SECRETARÍA DE SALUD			2 - GASTO DE INVERSIÓN	591 - SOFTWARE	-	1,140,000.00	1,140,000.00
SEPO SIGLO-XXI	SERVICIOS DE SALUD P¿BLICA DEL DF	$0	$0		TOTAL DEL PROGRAMA PRESUPUESTARIO	8,415,525.00	8,415,525.00	-
SEPO SIGLO-XXI	SERVICIOS DE SALUD P¿BLICA DEL DF			1 - GASTO CORRIENTE	215 - MATERIAL IMPRESO E INFORMACIÓN DIGITAL	6,400,000.00	6,400,000.00	-
SEPO SIGLO-XXI	SERVICIOS DE SALUD P¿BLICA DEL DF			2 - GASTO DE INVERSIÓN	515 - EQUIPO DE CÓMPUTO Y DE TECNOLOGÍAS DE LA INFORMACIÓN	2,015,525.00	2,015,525.00	-
TRASTORNOS QUIRÚRGICOS, CONGÉNITOS Y ADQUIRIDOS LÍQUIDA DE PRINCIPAL.	SECRETARÍA DE SALUD DEL GOBIERNO DEL DF	$207,088	$0		TOTAL DEL PROGRAMA PRESUPUESTARIO	-	4,096,423.00	4,096,423.00
TRASTORNOS QUIRÚRGICOS, CONGÉNITOS Y ADQUIRIDOS LÍQUIDA DE PRINCIPAL.	SECRETARÍA DE SALUD DEL GOBIERNO DEL DF			1 - GASTO CORRIENTE	253 - MEDICINAS Y PRODUCTOS FARMACÉUTICOS	-	2,600,000.00	2,600,000.00
TRASTORNOS QUIRÚRGICOS, CONGÉNITOS Y ADQUIRIDOS LÍQUIDA DE PRINCIPAL.	SECRETARÍA DE SALUD DEL GOBIERNO DEL DF			1 - GASTO CORRIENTE	254 - MATERIALES, ACCESORIOS Y SUMINISTROS MÉDICOS	-	747,847.00	747,847.00

AVANCE FINANCIERO					OBSERVACIONES
Comprometido	Devengado	Ejercido	Pagado	Pagado SHCP	
166,260.48	-	-	-	-	
9,570,560.62	-	-	-	-	
9,999.08	-	-	-	-	
-	-	-	-	-	
-	-	-	-	-	
-	-	-	-	-	
-	-	-	-	-	
-	-	-	-	-	
-	-	-	-	-	
-	-	-	-	-	
-	-	-	-	-	

PERIODO: Cuarto Trimestre 2014

						Descripción de Programas Presupuestarios		
Entidad	Municipio	Tipo de Registro	Ciclo de Recurso	Tipo de Recurso	Descripción Ramo	Clave Ramo	Descripción Programa	Clave Programa
Distrito Federal	Gobierno de la Entidad	2.- PARTIDA	2014	SUBSIDIOS - 1	SALUD	12	SEGURO POPULAR	U005
Distrito Federal	Gobierno de la Entidad	1.- PROGRAMA PRESUPUESTARIO	2014	CONVENIOS - 3	SALUD	12	PROGRAMA DE APOYO PARA FORTALECER LA CALIDAD EN LOS SERVICIOS DE SALUD	U012
Distrito Federal	Gobierno de la Entidad	2.- PARTIDA	2014	CONVENIOS - 3	SALUD	12	PROGRAMA DE APOYO PARA FORTALECER LA CALIDAD EN LOS SERVICIOS DE SALUD	U012
Distrito Federal	Gobierno de la Entidad	2.- PARTIDA	2014	CONVENIOS - 3	SALUD	12	PROGRAMA DE APOYO PARA FORTALECER LA CALIDAD EN LOS SERVICIOS DE SALUD	U012
Distrito Federal	Gobierno de la Entidad	2.- PARTIDA	2014	CONVENIOS - 3	SALUD	12	PROGRAMA DE APOYO PARA FORTALECER LA CALIDAD EN LOS SERVICIOS DE SALUD	U012
Distrito Federal	Gobierno de la Entidad	2.- PARTIDA	2014	CONVENIOS - 3	SALUD	12	PROGRAMA DE APOYO PARA FORTALECER LA CALIDAD EN LOS SERVICIOS DE SALUD	U012
Distrito Federal	Gobierno de la Entidad	2.- PARTIDA	2014	CONVENIOS - 3	SALUD	12	PROGRAMA DE APOYO PARA FORTALECER LA CALIDAD EN LOS SERVICIOS DE SALUD	U012
Distrito Federal	Gobierno de la Entidad	2.- PARTIDA	2014	CONVENIOS - 3	SALUD	12	PROGRAMA DE APOYO PARA FORTALECER LA CALIDAD EN LOS SERVICIOS DE SALUD	U012
Distrito Federal	Gobierno de la Entidad	2.- PARTIDA	2014	CONVENIOS - 3	SALUD	12	PROGRAMA DE APOYO PARA FORTALECER LA CALIDAD EN LOS SERVICIOS DE SALUD	U012
Distrito Federal	Gobierno de la Entidad	2.- PARTIDA	2014	CONVENIOS - 3	SALUD	12	PROGRAMA DE APOYO PARA FORTALECER LA CALIDAD EN LOS SERVICIOS DE SALUD	U012
Distrito Federal	Gobierno de la Entidad	2.- PARTIDA	2014	CONVENIOS - 3	SALUD	12	PROGRAMA DE APOYO PARA FORTALECER LA CALIDAD EN LOS SERVICIOS DE SALUD	U012

				PARTIDA				
Programa Fondo Convenio - Específico	Dependencia Ejecutora	Rendimiento Financiero	Reintegro	Tipo de Gasto	Partida	Aprobado	Modificado	Recaudado (Ministrado)
TRASTORNOS QUIRÚRGICOS, CONGÉNITOS Y ADQUIRIDOS LÍQUIDA DE PRINCIPAL.	SECRETARÍA DE SALUD DEL GOBIERNO DEL DF			1 - GASTO CORRIENTE	399 - OTROS SERVICIOS GENERALES	-	748,576.00	748,576.00
AFASPE	SERVICIOS DE SALUD P¿BLICA DEL DISTRITO	$512,513	$0		TOTAL DEL PROGRAMA PRESUPUESTARIO	70,057,868.25	70,057,868.25	70,057,868.25
AFASPE	SERVICIOS DE SALUD P¿BLICA DEL DISTRITO			1 - GASTO CORRIENTE	211 - MATERIALES, ÚTILES Y EQUIPOS MENORES DE OFICINA	523,775.00	523,775.00	523,775.00
AFASPE	SERVICIOS DE SALUD P¿BLICA DEL DISTRITO			1 - GASTO CORRIENTE	214 - MATERIALES, ÚTILES Y EQUIPOS MENORES DE TECNOLOGÍAS DE LA INFORMACIÓN Y COMUNICACIONES	373,049.75	373,049.75	373,049.75
AFASPE	SERVICIOS DE SALUD P¿BLICA DEL DISTRITO			1 - GASTO CORRIENTE	217 - MATERIALES Y ÚTILES DE ENSEÑANZA	2,820,500.00	2,820,500.00	2,820,500.00
AFASPE	SERVICIOS DE SALUD P¿BLICA DEL DISTRITO			1 - GASTO CORRIENTE	221 - PRODUCTOS ALIMENTICIOS PARA PERSONAS	4,488.00	4,488.00	4,488.00
AFASPE	SERVICIOS DE SALUD P¿BLICA DEL DISTRITO			1 - GASTO CORRIENTE	251 - PRODUCTOS QUÍMICOS BÁSICOS	3,085,739.50	3,085,739.50	3,085,739.50
AFASPE	SERVICIOS DE SALUD P¿BLICA DEL DISTRITO			1 - GASTO CORRIENTE	253 - MEDICINAS Y PRODUCTOS FARMACÉUTICOS	157,243.40	157,243.40	157,243.40
AFASPE	SERVICIOS DE SALUD P¿BLICA DEL DISTRITO			1 - GASTO CORRIENTE	254 - MATERIALES, ACCESORIOS Y SUMINISTROS MÉDICOS	181,239.70	181,239.70	181,239.70
AFASPE	SERVICIOS DE SALUD P¿BLICA DEL DISTRITO			1 - GASTO CORRIENTE	255 - MATERIALES, ACCESORIOS Y SUMINISTROS DE LABORATORIO	508,522.30	508,522.30	508,522.30
AFASPE	SERVICIOS DE SALUD P¿BLICA DEL DISTRITO			1 - GASTO CORRIENTE	261 - COMBUSTIBLES, LUBRICANTES Y ADITIVOS	20,007.00	20,007.00	20,007.00

AVANCE FINANCIERO					OBSERVACIONES
Comprometido	Devengado	Ejercido	Pagado	Pagado SHCP	
-	-	-	-	-	
37,318,009.65	37,318,009.65	37,318,009.65	37,318,009.65	96,352,485.00	
314,759.12	314,759.12	314,759.12	314,759.12	96,352,485.00	
136,713.90	136,713.90	136,713.90	136,713.90	96,352,485.00	
2,260,022.78	2,260,022.78	2,260,022.78	2,260,022.78	96,352,485.00	
4,488.00	4,488.00	4,488.00	4,488.00	96,352,485.00	
2,199,824.00	2,199,824.00	2,199,824.00	2,199,824.00	96,352,485.00	
-	-	-	-	96,352,485.00	
151,422.11	151,422.11	151,422.11	151,422.11	96,352,485.00	
387,750.00	387,750.00	387,750.00	387,750.00	96,352,485.00	
-	-	-	-	96,352,485.00	

PERIODO: Cuarto Trimestre 2014

						Descripción de Programas Presupuestarios		
Entidad	Municipio	Tipo de Registro	Ciclo de Recurso	Tipo de Recurso	Descripción Ramo	Clave Ramo	Descripción Programa	Clave Programa
Distrito Federal	Gobierno de la Entidad	2.- PARTIDA	2014	CONVENIOS - 3	SALUD	12	PROGRAMA DE APOYO PARA FORTALECER LA CALIDAD EN LOS SERVICIOS DE SALUD	U012
Distrito Federal	Gobierno de la Entidad	2.- PARTIDA	2014	CONVENIOS - 3	SALUD	12	PROGRAMA DE APOYO PARA FORTALECER LA CALIDAD EN LOS SERVICIOS DE SALUD	U012
Distrito Federal	Gobierno de la Entidad	2.- PARTIDA	2014	CONVENIOS - 3	SALUD	12	PROGRAMA DE APOYO PARA FORTALECER LA CALIDAD EN LOS SERVICIOS DE SALUD	U012
Distrito Federal	Gobierno de la Entidad	2.- PARTIDA	2014	CONVENIOS - 3	SALUD	12	PROGRAMA DE APOYO PARA FORTALECER LA CALIDAD EN LOS SERVICIOS DE SALUD	U012
Distrito Federal	Gobierno de la Entidad	2.- PARTIDA	2014	CONVENIOS - 3	SALUD	12	PROGRAMA DE APOYO PARA FORTALECER LA CALIDAD EN LOS SERVICIOS DE SALUD	U012
Distrito Federal	Gobierno de la Entidad	2.- PARTIDA	2014	CONVENIOS - 3	SALUD	12	PROGRAMA DE APOYO PARA FORTALECER LA CALIDAD EN LOS SERVICIOS DE SALUD	U012
Distrito Federal	Gobierno de la Entidad	2.- PARTIDA	2014	CONVENIOS - 3	SALUD	12	PROGRAMA DE APOYO PARA FORTALECER LA CALIDAD EN LOS SERVICIOS DE SALUD	U012
Distrito Federal	Gobierno de la Entidad	2.- PARTIDA	2014	CONVENIOS - 3	SALUD	12	PROGRAMA DE APOYO PARA FORTALECER LA CALIDAD EN LOS SERVICIOS DE SALUD	U012
Distrito Federal	Gobierno de la Entidad	2.- PARTIDA	2014	CONVENIOS - 3	SALUD	12	PROGRAMA DE APOYO PARA FORTALECER LA CALIDAD EN LOS SERVICIOS DE SALUD	U012
Distrito Federal	Gobierno de la Entidad	2.- PARTIDA	2014	CONVENIOS - 3	SALUD	12	PROGRAMA DE APOYO PARA FORTALECER LA CALIDAD EN LOS SERVICIOS DE SALUD	U012
Distrito Federal	Gobierno de la Entidad	2.- PARTIDA	2014	CONVENIOS - 3	SALUD	12	PROGRAMA DE APOYO PARA FORTALECER LA CALIDAD EN LOS SERVICIOS DE SALUD	U012

				PARTIDA				
Programa Fondo Convenio - Específico	Dependencia Ejecutora	Rendimiento Financiero	Reintegro	Tipo de Gasto	Partida	Aprobado	Modificado	Recaudado (Ministrado)
AFASPE	SERVICIOS DE SALUD P¿BLICA DEL DISTRITO			1 - GASTO CORRIENTE	271 - VESTUARIO Y UNIFORMES	304,527.02	304,527.02	304,527.02
AFASPE	SERVICIOS DE SALUD P¿BLICA DEL DISTRITO			1 - GASTO CORRIENTE	272 - PRENDAS DE SEGURIDAD Y PROTECCIÓN PERSONAL	116,901.31	116,901.31	116,901.31
AFASPE	SERVICIOS DE SALUD P¿BLICA DEL DISTRITO			1 - GASTO CORRIENTE	273 - ARTÍCULOS DEPORTIVOS	94,304.52	94,304.52	94,304.52
AFASPE	SERVICIOS DE SALUD P¿BLICA DEL DISTRITO			1 - GASTO CORRIENTE	294 - REFACCIONES Y ACCESORIOS MENORES DE EQUIPO DE CÓMPUTO Y TECNOLOGÍAS DE LA INFORMACIÓN	66,060.00	66,060.00	66,060.00
AFASPE	SERVICIOS DE SALUD P¿BLICA DEL DISTRITO			1 - GASTO CORRIENTE	315 - TELEFONÍA CELULAR	297,000.00	297,000.00	297,000.00
AFASPE	SERVICIOS DE SALUD P¿BLICA DEL DISTRITO			1 - GASTO CORRIENTE	317 - SERVICIOS DE ACCESO DE INTERNET, REDES Y PROCESAMIENTO DE INFORMACIÓN	411,200.00	411,200.00	411,200.00
AFASPE	SERVICIOS DE SALUD P¿BLICA DEL DISTRITO			1 - GASTO CORRIENTE	333 - SERVICIOS DE CONSULTORÍA ADMINISTRATIVA, PROCESOS, TÉCNICA Y EN TECNOLOGÍAS DE LA INFORMACIÓN	162,400.00	162,400.00	162,400.00
AFASPE	SERVICIOS DE SALUD P¿BLICA DEL DISTRITO			1 - GASTO CORRIENTE	334 - SERVICIOS DE CAPACITACIÓN	3,328,700.00	3,328,700.00	3,328,700.00
AFASPE	SERVICIOS DE SALUD P¿BLICA DEL DISTRITO			1 - GASTO CORRIENTE	335 - SERVICIOS DE INVESTIGACIÓN CIENTÍFICA Y DESARROLLO	1,366,242.00	1,366,242.00	1,366,242.00
AFASPE	SERVICIOS DE SALUD P¿BLICA DEL DISTRITO			1 - GASTO CORRIENTE	336 - SERVICIOS DE APOYO ADMINISTRATIVO, TRADUCCIÓN, FOTOCOPIADO E IMPRESIÓN	840,954.00	840,954.00	840,954.00
AFASPE	SERVICIOS DE SALUD P¿BLICA DEL DISTRITO			1 - GASTO CORRIENTE	339 - SERVICIOS PROFESIONALES, CIENTÍFICOS Y TÉCNICOS INTEGRALES	21,431,028.46	21,431,028.46	21,431,028.46

AVANCE FINANCIERO					OBSERVACIONES
Comprometido	Devengado	Ejercido	Pagado	Pagado SHCP	
31,900.00	31,900.00	31,900.00	31,900.00	96,352,485.00	
44,999.88	44,999.88	44,999.88	44,999.88	96,352,485.00	
-	-	-	-	96,352,485.00	
61,606.54	61,606.54	61,606.54	61,606.54	96,352,485.00	
-	-	-	-	96,352,485.00	
350,000.00	350,000.00	350,000.00	350,000.00	96,352,485.00	
162,400.00	162,400.00	162,400.00	162,400.00	96,352,485.00	
2,615,800.00	2,615,800.00	2,615,800.00	2,615,800.00	96,352,485.00	
426,242.00	426,242.00	426,242.00	426,242.00	96,352,485.00	
252,416.00	252,416.00	252,416.00	252,416.00	96,352,485.00	
11,453,244.79	11,453,244.79	11,453,244.79	11,453,244.79	96,352,485.00	

PERIODO: Cuarto Trimestre 2014

						Descripción de Programas Presupuestarios		
Entidad	Municipio	Tipo de Registro	Ciclo de Recurso	Tipo de Recurso	Descripción Ramo	Clave Ramo	Descripción Programa	Clave Programa
Distrito Federal	Gobierno de la Entidad	2.- PARTIDA	2014	CONVENIOS - 3	SALUD	12	PROGRAMA DE APOYO PARA FORTALECER LA CALIDAD EN LOS SERVICIOS DE SALUD	U012
Distrito Federal	Gobierno de la Entidad	2.- PARTIDA	2014	CONVENIOS - 3	SALUD	12	PROGRAMA DE APOYO PARA FORTALECER LA CALIDAD EN LOS SERVICIOS DE SALUD	U012
Distrito Federal	Gobierno de la Entidad	2.- PARTIDA	2014	CONVENIOS - 3	SALUD	12	PROGRAMA DE APOYO PARA FORTALECER LA CALIDAD EN LOS SERVICIOS DE SALUD	U012
Distrito Federal	Gobierno de la Entidad	2.- PARTIDA	2014	CONVENIOS - 3	SALUD	12	PROGRAMA DE APOYO PARA FORTALECER LA CALIDAD EN LOS SERVICIOS DE SALUD	U012
Distrito Federal	Gobierno de la Entidad	2.- PARTIDA	2014	CONVENIOS - 3	SALUD	12	PROGRAMA DE APOYO PARA FORTALECER LA CALIDAD EN LOS SERVICIOS DE SALUD	U012
Distrito Federal	Gobierno de la Entidad	2.- PARTIDA	2014	CONVENIOS - 3	SALUD	12	PROGRAMA DE APOYO PARA FORTALECER LA CALIDAD EN LOS SERVICIOS DE SALUD	U012
Distrito Federal	Gobierno de la Entidad	2.- PARTIDA	2014	CONVENIOS - 3	SALUD	12	PROGRAMA DE APOYO PARA FORTALECER LA CALIDAD EN LOS SERVICIOS DE SALUD	U012
Distrito Federal	Gobierno de la Entidad	2.- PARTIDA	2014	CONVENIOS - 3	SALUD	12	PROGRAMA DE APOYO PARA FORTALECER LA CALIDAD EN LOS SERVICIOS DE SALUD	U012
Distrito Federal	Gobierno de la Entidad	2.- PARTIDA	2014	CONVENIOS - 3	SALUD	12	PROGRAMA DE APOYO PARA FORTALECER LA CALIDAD EN LOS SERVICIOS DE SALUD	U012
Distrito Federal	Gobierno de la Entidad	2.- PARTIDA	2014	CONVENIOS - 3	SALUD	12	PROGRAMA DE APOYO PARA FORTALECER LA CALIDAD EN LOS SERVICIOS DE SALUD	U012
Distrito Federal	Gobierno de la Entidad	2.- PARTIDA	2014	CONVENIOS - 3	SALUD	12	PROGRAMA DE APOYO PARA FORTALECER LA CALIDAD EN LOS SERVICIOS DE SALUD	U012
Distrito Federal	Gobierno de la Entidad	2.- PARTIDA	2014	CONVENIOS - 3	SALUD	12	PROGRAMA DE APOYO PARA FORTALECER LA CALIDAD EN LOS SERVICIOS DE SALUD	U012

				PARTIDA				
Programa Fondo Convenio - Específico	Dependencia Ejecutora	Rendimiento Financiero	Reintegro	Tipo de Gasto	Partida	Aprobado	Modificado	Recaudado (Ministrado)
AFASPE	SERVICIOS DE SALUD P¿BLICA DEL DISTRITO			1 - GASTO CORRIENTE	351 - CONSERVACIÓN Y MANTENIMIENTO MENOR DE INMUEBLES	2,812,800.00	2,812,800.00	2,812,800.00
AFASPE	SERVICIOS DE SALUD P¿BLICA DEL DISTRITO			1 - GASTO CORRIENTE	361 - DIFUSIÓN POR RADIO, TELEVISIÓN Y OTROS MEDIOS DE MENSAJES SOBRE PROGRAMAS Y ACTIVIDADES GUBERNAMENTALES	8,697,202.25	8,697,202.25	8,697,202.25
AFASPE	SERVICIOS DE SALUD P¿BLICA DEL DISTRITO			1 - GASTO CORRIENTE	371 - PASAJES AÉREOS	526,500.00	526,500.00	526,500.00
AFASPE	SERVICIOS DE SALUD P¿BLICA DEL DISTRITO			1 - GASTO CORRIENTE	372 - PASAJES TERRESTRES	412,200.00	412,200.00	412,200.00
AFASPE	SERVICIOS DE SALUD P¿BLICA DEL DISTRITO			1 - GASTO CORRIENTE	375 - VIÁTICOS EN EL PAÍS	268,000.00	268,000.00	268,000.00
AFASPE	SERVICIOS DE SALUD P¿BLICA DEL DISTRITO			1 - GASTO CORRIENTE	376 - VIÁTICOS EN EL EXTRANJERO	54,867.00	54,867.00	54,867.00
AFASPE	SERVICIOS DE SALUD P¿BLICA DEL DISTRITO			1 - GASTO CORRIENTE	383 - CONGRESOS Y CONVENCIONES	8,077,562.00	8,077,562.00	8,077,562.00
AFASPE	SERVICIOS DE SALUD P¿BLICA DEL DISTRITO			1 - GASTO CORRIENTE	399 - OTROS SERVICIOS GENERALES	2,000,000.00	2,000,000.00	2,000,000.00
AFASPE	SERVICIOS DE SALUD P¿BLICA DEL DISTRITO			1 - GASTO CORRIENTE	441 - AYUDAS SOCIALES A PERSONAS	200,000.00	200,000.00	200,000.00
AFASPE	SERVICIOS DE SALUD P¿BLICA DEL DISTRITO			1 - GASTO CORRIENTE	445 - AYUDAS SOCIALES A INSTITUCIONES SIN FINES DE LUCRO	2,610,000.00	2,610,000.00	2,610,000.00
AFASPE	SERVICIOS DE SALUD P¿BLICA DEL DISTRITO			2 - GASTO DE INVERSIÓN	511 - MUEBLES DE OFICINA Y ESTANTERÍA	807,500.00	807,500.00	807,500.00

AVANCE FINANCIERO					OBSERVACIONES
Comprometido	Devengado	Ejercido	Pagado	Pagado SHCP	
1,450,009.52	1,450,009.52	1,450,009.52	1,450,009.52	96,352,485.00	
4,987,675.98	4,987,675.98	4,987,675.98	4,987,675.98	96,352,485.00	
31,684.80	31,684.80	31,684.80	31,684.80	96,352,485.00	
21,152.00	21,152.00	21,152.00	21,152.00	96,352,485.00	
-	-	-	-	96,352,485.00	
-	-	-	-	96,352,485.00	
1,923,750.84	1,923,750.84	1,923,750.84	1,923,750.84	96,352,485.00	
-	-	-	-	96,352,485.00	
-	-	-	-	96,352,485.00	
590,000.00	590,000.00	590,000.00	590,000.00	96,352,485.00	
807,500.00	807,500.00	807,500.00	807,500.00	96,352,485.00	

PERIODO: Cuarto Trimestre 2014

					Descripción de Programas Presupuestarios			
Entidad	Municipio	Tipo de Registro	Ciclo de Recurso	Tipo de Recurso	Descripción Ramo	Clave Ramo	Descripción Programa	Clave Programa
Distrito Federal	Gobierno de la Entidad	2.- PARTIDA	2014	CONVENIOS - 3	SALUD	12	PROGRAMA DE APOYO PARA FORTALECER LA CALIDAD EN LOS SERVICIOS DE SALUD	U012
Distrito Federal	Gobierno de la Entidad	2.- PARTIDA	2014	CONVENIOS - 3	SALUD	12	PROGRAMA DE APOYO PARA FORTALECER LA CALIDAD EN LOS SERVICIOS DE SALUD	U012
Distrito Federal	Gobierno de la Entidad	2.- PARTIDA	2014	CONVENIOS - 3	SALUD	12	PROGRAMA DE APOYO PARA FORTALECER LA CALIDAD EN LOS SERVICIOS DE SALUD	U012
Distrito Federal	Gobierno de la Entidad	2.- PARTIDA	2014	CONVENIOS - 3	SALUD	12	PROGRAMA DE APOYO PARA FORTALECER LA CALIDAD EN LOS SERVICIOS DE SALUD	U012
Distrito Federal	Gobierno de la Entidad	2.- PARTIDA	2014	CONVENIOS - 3	SALUD	12	PROGRAMA DE APOYO PARA FORTALECER LA CALIDAD EN LOS SERVICIOS DE SALUD	U012
Distrito Federal	Gobierno de la Entidad	2.- PARTIDA	2014	CONVENIOS - 3	SALUD	12	PROGRAMA DE APOYO PARA FORTALECER LA CALIDAD EN LOS SERVICIOS DE SALUD	U012
Distrito Federal	Gobierno de la Entidad	2.- PARTIDA	2014	CONVENIOS - 3	SALUD	12	PROGRAMA DE APOYO PARA FORTALECER LA CALIDAD EN LOS SERVICIOS DE SALUD	U012
Distrito Federal	Gobierno de la Entidad	2.- PARTIDA	2014	CONVENIOS - 3	SALUD	12	PROGRAMA DE APOYO PARA FORTALECER LA CALIDAD EN LOS SERVICIOS DE SALUD	U012
Distrito Federal	Gobierno de la Entidad	2.- PARTIDA	2014	CONVENIOS - 3	SALUD	12	PROGRAMA DE APOYO PARA FORTALECER LA CALIDAD EN LOS SERVICIOS DE SALUD	U012
Distrito Federal	Gobierno de la Entidad	1.- PROGRAMA PRESUPUESTARIO	2014	SUBSIDIOS - 1	SALUD	12	PROGRAMA DE APOYO PARA FORTALECER LA CALIDAD EN LOS SERVICIOS DE SALUD	U012
Distrito Federal	Gobierno de la Entidad	2.- PARTIDA	2014	SUBSIDIOS - 1	SALUD	12	PROGRAMA DE APOYO PARA FORTALECER LA CALIDAD EN LOS SERVICIOS DE SALUD	U012

				PARTIDA				
Programa Fondo Convenio - Específico	Dependencia Ejecutora	Rendimiento Financiero	Reintegro	Tipo de Gasto	Partida	Aprobado	Modificado	Recaudado (Ministrado)
AFASPE	SERVICIOS DE SALUD P¿BLICA DEL DISTRITO			2 - GASTO DE INVERSIÓN	515 - EQUIPO DE CÓMPUTO Y DE TECNOLOGÍAS DE LA INFORMACIÓN	2,644,084.35	2,644,084.35	2,644,084.35
AFASPE	SERVICIOS DE SALUD P¿BLICA DEL DISTRITO			2 - GASTO DE INVERSIÓN	521 - EQUIPOS Y APARATOS AUDIOVISUALES	283,200.00	283,200.00	283,200.00
AFASPE	SERVICIOS DE SALUD P¿BLICA DEL DISTRITO			2 - GASTO DE INVERSIÓN	523 - CÁMARAS FOTOGRÁFICAS Y DE VIDEO	96,500.00	96,500.00	96,500.00
AFASPE	SERVICIOS DE SALUD P¿BLICA DEL DISTRITO			2 - GASTO DE INVERSIÓN	529 - OTRO MOBILIARIO Y EQUIPO EDUCACIONAL Y RECREATIVO	285,000.00	285,000.00	285,000.00
AFASPE	SERVICIOS DE SALUD P¿BLICA DEL DISTRITO			2 - GASTO DE INVERSIÓN	531 - EQUIPO MÉDICO Y DE LABORATORIO	254,983.00	254,983.00	254,983.00
AFASPE	SERVICIOS DE SALUD P¿BLICA DEL DISTRITO			2 - GASTO DE INVERSIÓN	532 - INSTRUMENTAL MÉDICO Y DE LABORATORIO	30,600.00	30,600.00	30,600.00
AFASPE	SERVICIOS DE SALUD P¿BLICA DEL DISTRITO			2 - GASTO DE INVERSIÓN	541 - VEHÍCULOS Y EQUIPO TERRESTRE	3,180,000.00	3,180,000.00	3,180,000.00
AFASPE	SERVICIOS DE SALUD P¿BLICA DEL DISTRITO			2 - GASTO DE INVERSIÓN	565 - EQUIPO DE COMUNICACIÓN Y TELECOMUNICACIÓN	693,000.00	693,000.00	693,000.00
AFASPE	SERVICIOS DE SALUD P¿BLICA DEL DISTRITO			2 - GASTO DE INVERSIÓN	591 - SOFTWARE	29,987.69	29,987.69	29,987.69
CONSTRUCCIÓN DE CENTROS DE SALUD	SECRETARIA DE OBRAS Y SERVICIOS	$0	$0		TOTAL DEL PROGRAMA PRESUPUESTARIO	-	45,352,485.00	45,352,485.00
CONSTRUCCIÓN DE CENTROS DE SALUD	SECRETARIA DE OBRAS Y SERVICIOS			2 - GASTO DE INVERSIÓN	612 - EDIFICACIÓN NO HABITACIONAL	-	45,352,485.00	45,352,485.00

AVANCE FINANCIERO					OBSERVACIONES
Comprometido	Devengado	Ejercido	Pagado	Pagado SHCP	
2,644,084.35	2,644,084.35	2,644,084.35	2,644,084.35	96,352,485.00	
280,803.46	280,803.46	280,803.46	280,803.46	96,352,485.00	
96,488.23	96,488.23	96,488.23	96,488.23	96,352,485.00	
284,989.45	284,989.45	284,989.45	284,989.45	96,352,485.00	
252,094.22	252,094.22	252,094.22	252,094.22	96,352,485.00	
30,599.99	30,599.99	30,599.99	30,599.99	96,352,485.00	
3,033,600.00	3,033,600.00	3,033,600.00	3,033,600.00	96,352,485.00	
-	-	-	-	96,352,485.00	
29,987.69	29,987.69	29,987.69	29,987.69	96,352,485.00	
6,965,448.89	1,868,191.92	1,868,191.92	1,868,191.92	96,352,485.00	
6,965,448.89	1,868,191.92	1,868,191.92	1,868,191.92	96,352,485.00	

PERIODO: Cuarto Trimestre 2014

					Descripción de Programas Presupuestarios			
Entidad	Municipio	Tipo de Registro	Ciclo de Recurso	Tipo de Recurso	Descripción Ramo	Clave Ramo	Descripción Programa	Clave Programa
Distrito Federal	Gobierno de la Entidad	1.- PROGRAMA PRESUPUESTARIO	2014	CONVENIOS - 3	SALUD	12	PROGRAMA DE APOYO PARA FORTALECER LA CALIDAD EN LOS SERVICIOS DE SALUD	U012
Distrito Federal	Gobierno de la Entidad	2.- PARTIDA	2014	CONVENIOS - 3	SALUD	12	PROGRAMA DE APOYO PARA FORTALECER LA CALIDAD EN LOS SERVICIOS DE SALUD	U012
Distrito Federal	Gobierno de la Entidad	2.- PARTIDA	2014	CONVENIOS - 3	SALUD	12	PROGRAMA DE APOYO PARA FORTALECER LA CALIDAD EN LOS SERVICIOS DE SALUD	U012
Distrito Federal	Gobierno de la Entidad	2.- PARTIDA	2014	CONVENIOS - 3	SALUD	12	PROGRAMA DE APOYO PARA FORTALECER LA CALIDAD EN LOS SERVICIOS DE SALUD	U012
Distrito Federal	Gobierno de la Entidad	2.- PARTIDA	2014	CONVENIOS - 3	SALUD	12	PROGRAMA DE APOYO PARA FORTALECER LA CALIDAD EN LOS SERVICIOS DE SALUD	U012
Distrito Federal	Gobierno de la Entidad	2.- PARTIDA	2014	CONVENIOS - 3	SALUD	12	PROGRAMA DE APOYO PARA FORTALECER LA CALIDAD EN LOS SERVICIOS DE SALUD	U012
Distrito Federal	Gobierno de la Entidad	2.- PARTIDA	2014	CONVENIOS - 3	SALUD	12	PROGRAMA DE APOYO PARA FORTALECER LA CALIDAD EN LOS SERVICIOS DE SALUD	U012
Distrito Federal	Gobierno de la Entidad	2.- PARTIDA	2014	CONVENIOS - 3	SALUD	12	PROGRAMA DE APOYO PARA FORTALECER LA CALIDAD EN LOS SERVICIOS DE SALUD	U012
Distrito Federal	Gobierno de la Entidad	2.- PARTIDA	2014	CONVENIOS - 3	SALUD	12	PROGRAMA DE APOYO PARA FORTALECER LA CALIDAD EN LOS SERVICIOS DE SALUD	U012
Distrito Federal	Gobierno de la Entidad	1.- PROGRAMA PRESUPUESTARIO	2014	SUBSIDIOS - 1	DESARROLLO AGRARIO, TERRITORIAL Y URBANO	15	RESCATE DE ESPACIOS PÚBLICOS	S175
Distrito Federal	Álvaro Obregón	1.- PROGRAMA PRESUPUESTARIO	2014	SUBSIDIOS - 1	DESARROLLO AGRARIO, TERRITORIAL Y URBANO	15	RESCATE DE ESPACIOS PÚBLICOS	S175

				PARTIDA				
Programa Fondo Convenio - Específico	Dependencia Ejecutora	Rendimiento Financiero	Reintegro	Tipo de Gasto	Partida	Aprobado	Modificado	Recaudado (Ministrado)
PREVISION PTAL.	SERVICIOS DE SALUD P¿BLICA	$0	$0		TOTAL DEL PROGRAMA PRESUPUESTARIO	19,562,854.78	19,562,854.78	19,562,854.78
PREVISION PTAL.	SERVICIOS DE SALUD P¿BLICA			2 - GASTO DE INVERSIÓN	511 - MUEBLES DE OFICINA Y ESTANTERÍA	1,497,127.87	1,497,127.87	1,497,127.87
PREVISION PTAL.	SERVICIOS DE SALUD P¿BLICA			2 - GASTO DE INVERSIÓN	515 - EQUIPO DE CÓMPUTO Y DE TECNOLOGÍAS DE LA INFORMACIÓN	386,532.84	386,532.84	386,532.84
PREVISION PTAL.	SERVICIOS DE SALUD P¿BLICA			2 - GASTO DE INVERSIÓN	519 - OTROS MOBILIARIOS Y EQUIPOS DE ADMINISTRACIÓN	60,603.43	60,603.43	60,603.43
PREVISION PTAL.	SERVICIOS DE SALUD P¿BLICA			2 - GASTO DE INVERSIÓN	521 - EQUIPOS Y APARATOS AUDIOVISUALES	22,423.36	22,423.36	22,423.36
PREVISION PTAL.	SERVICIOS DE SALUD P¿BLICA			2 - GASTO DE INVERSIÓN	531 - EQUIPO MÉDICO Y DE LABORATORIO	10,932,538.25	10,932,538.25	10,932,538.25
PREVISION PTAL.	SERVICIOS DE SALUD P¿BLICA			2 - GASTO DE INVERSIÓN	532 - INSTRUMENTAL MÉDICO Y DE LABORATORIO	3,983,317.70	3,983,317.70	3,983,317.70
PREVISION PTAL.	SERVICIOS DE SALUD P¿BLICA			2 - GASTO DE INVERSIÓN	566 - EQUIPOS DE GENERACIÓN ELÉCTRICA, APARATOS Y ACCESORIOS ELÉCTRICOS	2,671,700.00	2,671,700.00	2,671,700.00
PREVISION PTAL.	SERVICIOS DE SALUD P¿BLICA			2 - GASTO DE INVERSIÓN	567 - HERRAMIENTAS Y MÁQUINAS-HERRAMIENTA	8,611.33	8,611.33	8,611.33
PREP	DELEGACIÓN ÁLVARO OBREGÓN¿.	$0	$3,145		TOTAL DEL PROGRAMA PRESUPUESTARIO	-	2,675,979.73	2,675,979.73
PREP	DELEGACIÓN ÁLVARO OBREGÓN¿.	$0	$3,145		TOTAL DEL PROGRAMA PRESUPUESTARIO	-	2,675,979.73	2,675,979.73

AVANCE FINANCIERO					OBSERVACIONES
Comprometido	Devengado	Ejercido	Pagado	Pagado SHCP	
-	-	-	-	96,352,485.00	
-	-	-	-	96,352,485.00	
-	-	-	-	96,352,485.00	
-	-	-	-	96,352,485.00	
-	-	-	-	96,352,485.00	
-	-	-	-	96,352,485.00	
-	-	-	-	96,352,485.00	
-	-	-	-	96,352,485.00	
-	-	-	-	96,352,485.00	
2,672,835.17	-	-	-	-	
2,672,835.17	-	-	-	N/A	

PERIODO: Cuarto Trimestre 2014

					Descripción de Programas Presupuestarios			
Entidad	Municipio	Tipo de Registro	Ciclo de Recurso	Tipo de Recurso	Descripción Ramo	Clave Ramo	Descripción Programa	Clave Programa
Distrito Federal	Álvaro Obregón	2.- PARTIDA	2014	SUBSIDIOS - 1	DESARROLLO AGRARIO, TERRITORIAL Y URBANO	15	RESCATE DE ESPACIOS PÚBLICOS	S175
Distrito Federal	Gobierno de la Entidad	2.- PARTIDA	2014	SUBSIDIOS - 1	DESARROLLO AGRARIO, TERRITORIAL Y URBANO	15	RESCATE DE ESPACIOS PÚBLICOS	S175
Distrito Federal	Cuajimalpa de Morelos	1.- PROGRAMA PRESUPUESTARIO	2014	SUBSIDIOS - 1	DESARROLLO AGRARIO, TERRITORIAL Y URBANO	15	RESCATE DE ESPACIOS PÚBLICOS	S175
Distrito Federal	Gobierno de la Entidad	1.- PROGRAMA PRESUPUESTARIO	2014	SUBSIDIOS - 1	DESARROLLO AGRARIO, TERRITORIAL Y URBANO	15	RESCATE DE ESPACIOS PÚBLICOS	S175
Distrito Federal	Cuajimalpa de Morelos	2.- PARTIDA	2014	SUBSIDIOS - 1	DESARROLLO AGRARIO, TERRITORIAL Y URBANO	15	RESCATE DE ESPACIOS PÚBLICOS	S175
Distrito Federal	Gobierno de la Entidad	2.- PARTIDA	2014	SUBSIDIOS - 1	DESARROLLO AGRARIO, TERRITORIAL Y URBANO	15	RESCATE DE ESPACIOS PÚBLICOS	S175
Distrito Federal	Gustavo A. Madero	1.- PROGRAMA PRESUPUESTARIO	2014	SUBSIDIOS - 1	DESARROLLO AGRARIO, TERRITORIAL Y URBANO	15	PROGRAMA DE PREVENCIÓN DE RIESGOS EN LOS ASENTAMIENTOS HUMANOS	S237
Distrito Federal	Gobierno de la Entidad	1.- PROGRAMA PRESUPUESTARIO	2014	SUBSIDIOS - 1	DESARROLLO AGRARIO, TERRITORIAL Y URBANO	15	PROGRAMA DE PREVENCIÓN DE RIESGOS EN LOS ASENTAMIENTOS HUMANOS	S237
Distrito Federal	Gobierno de la Entidad	2.- PARTIDA	2014	SUBSIDIOS - 1	DESARROLLO AGRARIO, TERRITORIAL Y URBANO	15	PROGRAMA DE PREVENCIÓN DE RIESGOS EN LOS ASENTAMIENTOS HUMANOS	S237
Distrito Federal	Gustavo A. Madero	2.- PARTIDA	2014	SUBSIDIOS - 1	DESARROLLO AGRARIO, TERRITORIAL Y URBANO	15	PROGRAMA DE PREVENCIÓN DE RIESGOS EN LOS ASENTAMIENTOS HUMANOS	S237
Distrito Federal	Coyoacán	1.- PROGRAMA PRESUPUESTARIO	2014	SUBSIDIOS - 1	DESARROLLO AGRARIO, TERRITORIAL Y URBANO	15	PROGRAMA DE PREVENCIÓN DE RIESGOS EN LOS ASENTAMIENTOS HUMANOS	S237

				PARTIDA				
Programa Fondo Convenio - Específico	Dependencia Ejecutora	Rendimiento Financiero	Reintegro	Tipo de Gasto	Partida	Aprobado	Modificado	Recaudado (Ministrado)
PREP	DELEGACIÓN ÁLVARO OBREGÓNé.			2 - GASTO DE INVERSIÓN	612 - EDIFICACIÓN NO HABITACIONAL	-	2,675,979.73	2,675,979.73
PREP	DELEGACIÓN ÁLVARO OBREGÓNé.			2 - GASTO DE INVERSIÓN	612 - EDIFICACIÓN NO HABITACIONAL	-	2,675,979.73	2,675,979.73
SECRETARÍA DE DESARROLLO AGRARIO, TERRITORIAL Y URBANO (SEDATU)	4DELEGACIéN CUAJIMALPA DE MORELOS?.	$0	$0		TOTAL DEL PROGRAMA PRESUPUESTARIO	-	1,838,543.50	1,838,543.50
SECRETARÍA DE DESARROLLO AGRARIO, TERRITORIAL Y URBANO (SEDATU)	4DELEGACIéN CUAJIMALPA DE MORELOS?.	$0	$0		TOTAL DEL PROGRAMA PRESUPUESTARIO	-	1,838,543.50	1,838,543.50
SECRETARÍA DE DESARROLLO AGRARIO, TERRITORIAL Y URBANO (SEDATU)	4DELEGACIéN CUAJIMALPA DE MORELOS?.			2 - GASTO DE INVERSIÓN	612 - EDIFICACIÓN NO HABITACIONAL	-	1,838,543.50	1,838,543.50
SECRETARÍA DE DESARROLLO AGRARIO, TERRITORIAL Y URBANO (SEDATU)	4DELEGACIéN CUAJIMALPA DE MORELOS?.			2 - GASTO DE INVERSIÓN	612 - EDIFICACIÓN NO HABITACIONAL	-	1,838,543.50	1,838,543.50
GESTIÓN INTEGRAL DEL RIESGO EN MATERIA DE PROTECCIÓN CIVIL	4DELEGACIéN GUSTAVO A. MADERO	$0	$0		TOTAL DEL PROGRAMA PRESUPUESTARIO	-	1,050,000.00	1,050,000.00
GESTIÓN INTEGRAL DEL RIESGO EN MATERIA DE PROTECCIÓN CIVIL	4DELEGACIéN GUSTAVO A. MADERO	$0	$0		TOTAL DEL PROGRAMA PRESUPUESTARIO	-	1,050,000.00	1,050,000.00
GESTIÓN INTEGRAL DEL RIESGO EN MATERIA DE PROTECCIÓN CIVIL	4DELEGACIéN GUSTAVO A. MADERO			1 - GASTO CORRIENTE	335 - SERVICIOS DE INVESTIGACIÓN CIENTÍFICA Y DESARROLLO	-	1,050,000.00	1,050,000.00
GESTIÓN INTEGRAL DEL RIESGO EN MATERIA DE PROTECCIÓN CIVIL	4DELEGACIéN GUSTAVO A. MADERO			1 - GASTO CORRIENTE	335 - SERVICIOS DE INVESTIGACIÓN CIENTÍFICA Y DESARROLLO	-	1,050,000.00	1,050,000.00
PROGRAMA DE PREVENCIÓN DE RIESGOS EN LOS ASENTAMIENTOS HUMANOS	DELEGACIéN COYOACéN	$0	$0		TOTAL DEL PROGRAMA PRESUPUESTARIO	-	1,050,000.00	1,050,000.00

AVANCE FINANCIERO					OBSERVACIONES
Comprometido	Devengado	Ejercido	Pagado	Pagado SHCP	
2,672,835.17	-	-	-	N/A	Las cifras que se reportan son de carácter preliminar, las cifras definitivas se presentarán en el informe correspondiente a la Cuenta Pública 2014.
2,672,835.17	-	-	-	-	Estas cifras son preliminares, las cifras definitivas se reportarán en la Cuenta Pública 2014.
1,838,543.50	1,838,543.50	1,838,543.50	1,838,543.50	N/A	
1,838,543.50	1,838,543.50	1,838,543.50	1,838,543.50	-	
1,838,543.50	1,838,543.50	1,838,543.50	1,838,543.50	N/A	Cifras preliminares, las definitivas se reportaran en Cuenta Pública
1,838,543.50	1,838,543.50	1,838,543.50	1,838,543.50	-	Cifras preliminares, las definitivas se reportaran en Cuenta Pública
1,050,000.00	-	-	-	N/A	
1,050,000.00	-	-	-	-	
1,050,000.00	-	-	-	-	Recurso destinado para efectuar servicios de investigación científica y desarrollo.Cifras preliminares las definitivas se presentaran en Cuenta Pública.
1,050,000.00	-	-	-	N/A	Recurso destinado para efectuar servicios de investigación científica y desarrollo.Cifras preliminares las definitivas se presentaran en Cuenta Pública.
1,043,000.00	1,043,000.00	1,043,000.00	1,043,000.00	N/A	

PERIODO: Cuarto Trimestre 2014

					Descripción de Programas Presupuestarios			
Entidad	Municipio	Tipo de Registro	Ciclo de Recurso	Tipo de Recurso	Descripción Ramo	Clave Ramo	Descripción Programa	Clave Programa
Distrito Federal	Coyoacán	2.- PARTIDA	2014	SUBSIDIOS - 1	DESARROLLO AGRARIO, TERRITORIAL Y URBANO	15	PROGRAMA DE PREVENCIÓN DE RIESGOS EN LOS ASENTAMIENTOS HUMANOS	S237
Distrito Federal	Gobierno de la Entidad	1.- PROGRAMA PRESUPUESTARIO	2014	SUBSIDIOS - 1	DESARROLLO AGRARIO, TERRITORIAL Y URBANO	15	PROGRAMA DE PREVENCIÓN DE RIESGOS EN LOS ASENTAMIENTOS HUMANOS	S237
Distrito Federal	Gobierno de la Entidad	2.- PARTIDA	2014	SUBSIDIOS - 1	DESARROLLO AGRARIO, TERRITORIAL Y URBANO	15	PROGRAMA DE PREVENCIÓN DE RIESGOS EN LOS ASENTAMIENTOS HUMANOS	S237
Distrito Federal	Gobierno de la Entidad	1.- PROGRAMA PRESUPUESTARIO	2014	SUBSIDIOS - 1	DESARROLLO AGRARIO, TERRITORIAL Y URBANO	15	PROGRAMA DE MODERNIZACIÓN DE LOS REGISTROS PÚBLICOS DE LA PROPIEDAD Y CATASTROS	U003
Distrito Federal	Gobierno de la Entidad	2.- PARTIDA	2014	SUBSIDIOS - 1	DESARROLLO AGRARIO, TERRITORIAL Y URBANO	15	PROGRAMA DE MODERNIZACIÓN DE LOS REGISTROS PÚBLICOS DE LA PROPIEDAD Y CATASTROS	U003
Distrito Federal	Gobierno de la Entidad	1.- PROGRAMA PRESUPUESTARIO	2014	SUBSIDIOS - 1	MEDIO AMBIENTE Y RECURSOS NATURALES	16	FOMENTO A PROGRAMAS DE CALIDAD DEL AIRE Y VERIFICACIÓN VEHICULAR	G026
Distrito Federal	Gobierno de la Entidad	2.- PARTIDA	2014	SUBSIDIOS - 1	MEDIO AMBIENTE Y RECURSOS NATURALES	16	FOMENTO A PROGRAMAS DE CALIDAD DEL AIRE Y VERIFICACIÓN VEHICULAR	G026
Distrito Federal	Gobierno de la Entidad	2.- PARTIDA	2014	SUBSIDIOS - 1	MEDIO AMBIENTE Y RECURSOS NATURALES	16	FOMENTO A PROGRAMAS DE CALIDAD DEL AIRE Y VERIFICACIÓN VEHICULAR	G026
Distrito Federal	Gobierno de la Entidad	2.- PARTIDA	2014	SUBSIDIOS - 1	MEDIO AMBIENTE Y RECURSOS NATURALES	16	FOMENTO A PROGRAMAS DE CALIDAD DEL AIRE Y VERIFICACIÓN VEHICULAR	G026
Distrito Federal	Gobierno de la Entidad	1.- PROGRAMA PRESUPUESTARIO	2014	CONVENIOS - 3	MEDIO AMBIENTE Y RECURSOS NATURALES	16	FOMENTO A PROGRAMAS DE CALIDAD DEL AIRE Y VERIFICACIÓN VEHICULAR	G026

				PARTIDA				
Programa Fondo Convenio - Específico	Dependencia Ejecutora	Rendimiento Financiero	Reintegro	Tipo de Gasto	Partida	Aprobado	Modificado	Recaudado (Ministrado)
PROGRAMA DE PREVENCIÓN DE RIESGOS EN LOS ASENTAMIENTOS HUMANOS	DELEGACIÉN COYOACÉN			1 - GASTO CORRIENTE	333 - SERVICIOS DE CONSULTORÍA ADMINISTRATIVA, PROCESOS, TÉCNICA Y EN TECNOLOGÍAS DE LA INFORMACIÓN	-	1,050,000.00	1,050,000.00
PROGRAMA DE PREVENCIÓN DE RIESGOS EN LOS ASENTAMIENTOS HUMANOS	DELEGACIÉN COYOACÉN?	$0	$0		TOTAL DEL PROGRAMA PRESUPUESTARIO	-	1,050,000.00	1,050,000.00
PROGRAMA DE PREVENCIÓN DE RIESGOS EN LOS ASENTAMIENTOS HUMANOS	DELEGACIÉN COYOACÉN?			1 - GASTO CORRIENTE	333 - SERVICIOS DE CONSULTORÍA ADMINISTRATIVA, PROCESOS, TÉCNICA Y EN TECNOLOGÍAS DE LA INFORMACIÓN	-	1,050,000.00	1,050,000.00
PROGRAMA DE MODERNIZACIÓN DE LOS REGISTROS PÚBLICOS DE LA PROPIEDAD Y CATASTROS	CJSL.	$0	$0		TOTAL DEL PROGRAMA PRESUPUESTARIO	-	19,960,000.00	19,960,000.00
PROGRAMA DE MODERNIZACIÓN DE LOS REGISTROS PÚBLICOS DE LA PROPIEDAD Y CATASTROS	CJSL.			1 - GASTO CORRIENTE	333 - SERVICIOS DE CONSULTORÍA ADMINISTRATIVA, PROCESOS, TÉCNICA Y EN TECNOLOGÍAS DE LA INFORMACIÓN	-	19,960,000.00	19,960,000.00
REFORZAMIENTO DEL PROGRAMA DE MONITOREO DE LA CALIDA DEL AIRE EN EL DISTRITO FEDERAL	SECRETARIA DEL MEDIO AMBIENTE.	$0	$0		TOTAL DEL PROGRAMA PRESUPUESTARIO	37,388,935.29	37,388,935.29	37,308,935.29
REFORZAMIENTO DEL PROGRAMA DE MONITOREO DE LA CALIDA DEL AIRE EN EL DISTRITO FEDERAL	SECRETARIA DEL MEDIO AMBIENTE.			1 - GASTO CORRIENTE	298 - REFACCIONES Y ACCESORIOS MENORES DE MAQUINARIA Y OTROS EQUIPOS	80,000.00	80,000.00	-
REFORZAMIENTO DEL PROGRAMA DE MONITOREO DE LA CALIDA DEL AIRE EN EL DISTRITO FEDERAL	SECRETARIA DEL MEDIO AMBIENTE.			2 - GASTO DE INVERSIÓN	531 - EQUIPO MÉDICO Y DE LABORATORIO	10,023,935.29	10,023,935.29	10,023,935.29
REFORZAMIENTO DEL PROGRAMA DE MONITOREO DE LA CALIDA DEL AIRE EN EL DISTRITO FEDERAL	SECRETARIA DEL MEDIO AMBIENTE.			2 - GASTO DE INVERSIÓN	569 - OTROS EQUIPOS	27,285,000.00	27,285,000.00	27,285,000.00
SUSTITUCION DE CONVERTIDORES CATALITICOS 2014 VEHICULOS DE MAS DE 15 AÑOS DE ANTIGÜEDAD	FONDO AMBIENTAL PUBLICO DEL D.F	$0	$0		TOTAL DEL PROGRAMA PRESUPUESTARIO	-	100,000,000.00	60,000,000.00

AVANCE FINANCIERO					OBSERVACIONES
Comprometido	Devengado	Ejercido	Pagado	Pagado SHCP	
1,043,000.00	1,043,000.00	1,043,000.00	1,043,000.00	N/A	Estas cifras son preliminares, las definitivas se darán en cuanto se reporte la Cuenta Pública 2014.
1,043,000.00	1,043,000.00	1,043,000.00	1,043,000.00	-	
1,043,000.00	1,043,000.00	1,043,000.00	1,043,000.00	-	Estas cifras son preliminares, las definitivas se darán en cuanto se reporte la Cuenta Pública 2014.
19,960,000.00	19,933,333.33	19,933,333.33	19,333,333.33	-	
19,960,000.00	19,933,333.33	19,933,333.33	19,333,333.33	-	Las cifras son preliminares, las definitivas se presentarán al cierre de Cuenta Pública.
36,561,932.99	36,561,932.99	5,252,246.55	5,252,246.55	-	
-	-	-	-	-	Cifras preliminares, las definitivas serán presentadas en la Cuenta Pública 2014
9,975,664.93	9,975,664.93	5,252,246.55	5,252,246.55	-	Cifras preliminares, las definitivas serán presentadas en la Cuenta Pública 2014
26,586,268.06	26,586,268.06	-	-	-	Cifras preliminares, las definitivas serán presentadas en la Cuenta Pública 2014
16,659,641.60	16,659,641.60	16,659,641.60	16,659,641.60	-	

PERIODO: Cuarto Trimestre 2014

					Descripción de Programas Presupuestarios			
Entidad	Municipio	Tipo de Registro	Ciclo de Recurso	Tipo de Recurso	Descripción Ramo	Clave Ramo	Descripción Programa	Clave Programa
Distrito Federal	Gobierno de la Entidad	2.- PARTIDA	2014	CONVENIOS - 3	MEDIO AMBIENTE Y RECURSOS NATURALES	16	FOMENTO A PROGRAMAS DE CALIDAD DEL AIRE Y VERIFICACIÓN VEHICULAR	G026
Distrito Federal	Gobierno de la Entidad	2.- PARTIDA	2014	CONVENIOS - 3	MEDIO AMBIENTE Y RECURSOS NATURALES	16	FOMENTO A PROGRAMAS DE CALIDAD DEL AIRE Y VERIFICACIÓN VEHICULAR	G026
Distrito Federal	Gobierno de la Entidad	1.- PROGRAMA PRESUPUESTARIO	2014	SUBSIDIOS - 1	MEDIO AMBIENTE Y RECURSOS NATURALES	16	PROGRAMA DE AGUA POTABLE, ALCANTARILLADO Y SANEAMIENTO EN ZONAS URBANAS	S074
Distrito Federal	Gobierno de la Entidad	2.- PARTIDA	2014	SUBSIDIOS - 1	MEDIO AMBIENTE Y RECURSOS NATURALES	16	PROGRAMA DE AGUA POTABLE, ALCANTARILLADO Y SANEAMIENTO EN ZONAS URBANAS	S074
Distrito Federal	Gobierno de la Entidad	2.- PARTIDA	2014	SUBSIDIOS - 1	MEDIO AMBIENTE Y RECURSOS NATURALES	16	PROGRAMA DE AGUA POTABLE, ALCANTARILLADO Y SANEAMIENTO EN ZONAS URBANAS	S074
Distrito Federal	Gobierno de la Entidad	1.- PROGRAMA PRESUPUESTARIO	2014	SUBSIDIOS - 1	MEDIO AMBIENTE Y RECURSOS NATURALES	16	PROGRAMA DE AGUA POTABLE, ALCANTARILLADO Y SANEAMIENTO EN ZONAS URBANAS	S074
Distrito Federal	Gobierno de la Entidad	2.- PARTIDA	2014	SUBSIDIOS - 1	MEDIO AMBIENTE Y RECURSOS NATURALES	16	PROGRAMA DE AGUA POTABLE, ALCANTARILLADO Y SANEAMIENTO EN ZONAS URBANAS	S074
Distrito Federal	Gobierno de la Entidad	2.- PARTIDA	2014	SUBSIDIOS - 1	MEDIO AMBIENTE Y RECURSOS NATURALES	16	PROGRAMA DE AGUA POTABLE, ALCANTARILLADO Y SANEAMIENTO EN ZONAS URBANAS	S074
Distrito Federal	Gobierno de la Entidad	2.- PARTIDA	2014	SUBSIDIOS - 1	MEDIO AMBIENTE Y RECURSOS NATURALES	16	PROGRAMA DE AGUA POTABLE, ALCANTARILLADO Y SANEAMIENTO EN ZONAS URBANAS	S074
Distrito Federal	Gobierno de la Entidad	2.- PARTIDA	2014	SUBSIDIOS - 1	MEDIO AMBIENTE Y RECURSOS NATURALES	16	PROGRAMA DE AGUA POTABLE, ALCANTARILLADO Y SANEAMIENTO EN ZONAS URBANAS	S074
Distrito Federal	Gobierno de la Entidad	2.- PARTIDA	2014	SUBSIDIOS - 1	MEDIO AMBIENTE Y RECURSOS NATURALES	16	PROGRAMA DE AGUA POTABLE, ALCANTARILLADO Y SANEAMIENTO EN ZONAS URBANAS	S074

				PARTIDA				
Programa Fondo Convenio - Específico	Dependencia Ejecutora	Rendimiento Financiero	Reintegro	Tipo de Gasto	Partida	Aprobado	Modificado	Recaudado (Ministrado)
SUSTITUCION DE CONVERTIDORES CATALITICOS 2014 VEHICULOS DE MAS DE 15 AÑOS DE ANTIGÜEDAD	FONDO AMBIENTAL PUBLICO DEL D.F			1 - GASTO CORRIENTE	335 - SERVICIOS DE INVESTIGACIÓN CIENTÍFICA Y DESARROLLO	-	2,999,454.00	2,100,000.00
SUSTITUCION DE CONVERTIDORES CATALITICOS 2014 VEHICULOS DE MAS DE 15 AÑOS DE ANTIGÜEDAD	FONDO AMBIENTAL PUBLICO DEL D.F			1 - GASTO CORRIENTE	399 - OTROS SERVICIOS GENERALES	-	97,000,546.00	57,900,000.00
PROME	SISTEMA DE AGUAS D.F. SACMEX. CIUDAD DE MEXICO	$0	$0		TOTAL DEL PROGRAMA PRESUPUESTARIO	60,458,840.00	60,458,840.00	60,458,840.00
PROME	SISTEMA DE AGUAS D.F. SACMEX. CIUDAD DE MEXICO			2 - GASTO DE INVERSIÓN	562 - MAQUINARIA Y EQUIPO INDUSTRIAL	14,091,760.00	14,091,760.00	14,091,760.00
PROME	SISTEMA DE AGUAS D.F. SACMEX. CIUDAD DE MEXICO			2 - GASTO DE INVERSIÓN	569 - OTROS EQUIPOS	46,367,080.00	46,367,080.00	46,367,080.00
SIN IDENTIFICAR	SISTEMA DE AGUAS D.F. SACMEX,	$0	$0		TOTAL DEL PROGRAMA PRESUPUESTARIO	987,790,431.00	987,790,431.00	987,790,431.00
SIN IDENTIFICAR	SISTEMA DE AGUAS D.F. SACMEX,			1 - GASTO CORRIENTE	357 - INSTALACIÓN, REPARACIÓN Y MANTENIMIENTO DE MAQUINARIA, OTROS EQUIPOS Y HERRAMIENTA	51,098,946.00	51,098,946.00	51,098,946.00
SIN IDENTIFICAR	SISTEMA DE AGUAS D.F. SACMEX,			2 - GASTO DE INVERSIÓN	541 - VEHÍCULOS Y EQUIPO TERRESTRE	-	7,743,708.05	7,743,708.05
SIN IDENTIFICAR	SISTEMA DE AGUAS D.F. SACMEX,			2 - GASTO DE INVERSIÓN	542 - CARROCERÍAS Y REMOLQUES	-	1,580,705.60	1,580,705.60
SIN IDENTIFICAR	SISTEMA DE AGUAS D.F. SACMEX,			2 - GASTO DE INVERSIÓN	562 - MAQUINARIA Y EQUIPO INDUSTRIAL	66,551,000.00	95,974,002.98	95,974,002.98
SIN IDENTIFICAR	SISTEMA DE AGUAS D.F. SACMEX,			2 - GASTO DE INVERSIÓN	563 - MAQUINARIA Y EQUIPO DE CONSTRUCCIÓN	20,248,830.00	20,203,628.66	20,203,628.66

AVANCE FINANCIERO					OBSERVACIONES
Comprometido	Devengado	Ejercido	Pagado	Pagado SHCP	
1,461,600.00	1,461,600.00	1,461,600.00	1,461,600.00	-	Cifras Preliminares, las cifras definitivas se reportaran una vez entregada la cuenta publica 2014
15,198,041.60	15,198,041.60	15,198,041.60	15,198,041.60	-	Cifras Preliminares, las cifras definitivas se reportaran una vez entregada la cuenta publica 2014
49,569,471.24	49,569,471.24	-	-	612,703,596.99	
11,562,597.90	11,562,597.90	-	-	612,703,596.99	cifras preliminares, las definitivas se reportaran una vez que se entregue la Cuenta Pública 2014"
38,006,873.34	38,006,873.34	-	-	612,703,596.99	cifras preliminares, las definitivas se reportaran una vez que se entregue la Cuenta Pública 2014"
808,986,500.18	808,964,610.51	370,392,563.16	370,392,563.16	612,703,596.99	
50,636,062.64	50,636,062.64	30,043,384.45	30,043,384.45	612,703,596.99	cifras preliminares, las definitivas se reportaran una vez que se entregue la Cuenta Pública 2014"
7,743,708.05	7,743,708.05	-	-	612,703,596.99	cifras preliminares, las definitivas se reportaran una vez que se entregue la Cuenta Pública 2014"
-	-	-	-	612,703,596.99	cifras preliminares, las definitivas se reportaran una vez que se entregue la Cuenta Pública 2014"
90,644,304.35	90,644,304.35	42,610,618.72	42,610,618.72	612,703,596.99	cifras preliminares, las definitivas se reportaran una vez que se entregue la Cuenta Pública 2014"
13,484,162.48	13,484,162.48	-	-	612,703,596.99	cifras preliminares, las definitivas se reportaran una vez que se entregue la Cuenta Pública 2014"

PERIODO: Cuarto Trimestre 2014

					Descripción de Programas Presupuestarios			
Entidad	Municipio	Tipo de Registro	Ciclo de Recurso	Tipo de Recurso	Descripción Ramo	Clave Ramo	Descripción Programa	Clave Programa
Distrito Federal	Gobierno de la Entidad	2.- PARTIDA	2014	SUBSIDIOS - 1	MEDIO AMBIENTE Y RECURSOS NATURALES	16	PROGRAMA DE AGUA POTABLE, ALCANTARILLADO Y SANEAMIENTO EN ZONAS URBANAS	S074
Distrito Federal	Gobierno de la Entidad	2.- PARTIDA	2014	SUBSIDIOS - 1	MEDIO AMBIENTE Y RECURSOS NATURALES	16	PROGRAMA DE AGUA POTABLE, ALCANTARILLADO Y SANEAMIENTO EN ZONAS URBANAS	S074
Distrito Federal	Gobierno de la Entidad	2.- PARTIDA	2014	SUBSIDIOS - 1	MEDIO AMBIENTE Y RECURSOS NATURALES	16	PROGRAMA DE AGUA POTABLE, ALCANTARILLADO Y SANEAMIENTO EN ZONAS URBANAS	S074
Distrito Federal	Gobierno de la Entidad	2.- PARTIDA	2014	SUBSIDIOS - 1	MEDIO AMBIENTE Y RECURSOS NATURALES	16	PROGRAMA DE AGUA POTABLE, ALCANTARILLADO Y SANEAMIENTO EN ZONAS URBANAS	S074
Distrito Federal	Gobierno de la Entidad	1.- PROGRAMA PRESUPUESTARIO	2014	SUBSIDIOS - 1	MEDIO AMBIENTE Y RECURSOS NATURALES	16	PROGRAMA DE REHABILITACIÓN, MODERNIZACIÓN, TECNIFICACIÓN Y EQUIPAMIENTO DE UNIDADES DE RIEGO	S217
Distrito Federal	Gobierno de la Entidad	2.- PARTIDA	2014	SUBSIDIOS - 1	MEDIO AMBIENTE Y RECURSOS NATURALES	16	PROGRAMA DE REHABILITACIÓN, MODERNIZACIÓN, TECNIFICACIÓN Y EQUIPAMIENTO DE UNIDADES DE RIEGO	S217
Distrito Federal	Gobierno de la Entidad	1.- PROGRAMA PRESUPUESTARIO	2014	SUBSIDIOS - 1	MEDIO AMBIENTE Y RECURSOS NATURALES	16	PROGRAMA DE TRATAMIENTO DE AGUAS RESIDUALES	S218
Distrito Federal	Gobierno de la Entidad	2.- PARTIDA	2014	SUBSIDIOS - 1	MEDIO AMBIENTE Y RECURSOS NATURALES	16	PROGRAMA DE TRATAMIENTO DE AGUAS RESIDUALES	S218
Distrito Federal	Gobierno de la Entidad	2.- PARTIDA	2014	SUBSIDIOS - 1	MEDIO AMBIENTE Y RECURSOS NATURALES	16	PROGRAMA DE TRATAMIENTO DE AGUAS RESIDUALES	S218
Distrito Federal	Gobierno de la Entidad	1.- PROGRAMA PRESUPUESTARIO	2014	SUBSIDIOS - 1	MEDIO AMBIENTE Y RECURSOS NATURALES	16	PROGRAMA NACIONAL FORESTAL PAGO POR SERVICIOS AMBIENTALES	S219
Distrito Federal	Gobierno de la Entidad	2.- PARTIDA	2014	SUBSIDIOS - 1	MEDIO AMBIENTE Y RECURSOS NATURALES	16	PROGRAMA NACIONAL FORESTAL PAGO POR SERVICIOS AMBIENTALES	S219

				PARTIDA				
Programa Fondo Convenio - Específico	Dependencia Ejecutora	Rendimiento Financiero	Reintegro	Tipo de Gasto	Partida	Aprobado	Modificado	Recaudado (Ministrado)
SIN IDENTIFICAR	SISTEMA DE AGUAS D.F. SACMEX,			2 - GASTO DE INVERSIÓN	566 - EQUIPOS DE GENERACIÓN ELÉCTRICA, APARATOS Y ACCESORIOS ELÉCTRICOS	11,100,000.00	14,997,784.71	14,997,784.71
SIN IDENTIFICAR	SISTEMA DE AGUAS D.F. SACMEX,			2 - GASTO DE INVERSIÓN	613 - CONSTRUCCIÓN DE OBRAS PARA EL ABASTECIMIENTO DE AGUA, PETRÓLEO, GAS, ELECTRICIDAD Y TELECOMUNICACIONES	242,396,429.00	210,896,429.00	210,896,429.00
SIN IDENTIFICAR	SISTEMA DE AGUAS D.F. SACMEX,			2 - GASTO DE INVERSIÓN	614 - DIVISIÓN DE TERRENOS Y CONSTRUCCIÓN DE OBRAS DE URBANIZACIÓN	502,895,226.00	381,251,935.97	381,251,935.97
SIN IDENTIFICAR	SISTEMA DE AGUAS D.F. SACMEX,			2 - GASTO DE INVERSIÓN	617 - INSTALACIONES Y EQUIPAMIENTO EN CONSTRUCCIONES	93,500,000.00	204,043,290.03	204,043,290.03
FOMENTO AL DESARROLLO REGINAL	SECRETARIA DE DESARROLLO RURAL Y EQUIDAD PARA LAS COMUNIDADES.	$0	$0		TOTAL DEL PROGRAMA PRESUPUESTARIO	-	4,601,400.00	4,601,400.00
FOMENTO AL DESARROLLO REGINAL	SECRETARIA DE DESARROLLO RURAL Y EQUIDAD PARA LAS COMUNIDADES.			1 - GASTO CORRIENTE	445 - AYUDAS SOCIALES A INSTITUCIONES SIN FINES DE LUCRO	-	4,601,400.00	4,601,400.00
SIN IDENTIFICAR	SISTEMA DE AGUAS D.F. SACMEX,	$0	$0		TOTAL DEL PROGRAMA PRESUPUESTARIO	54,291,200.00	54,291,200.00	54,291,200.00
SIN IDENTIFICAR	SISTEMA DE AGUAS D.F. SACMEX,			1 - GASTO CORRIENTE	334 - SERVICIOS DE CAPACITACIÓN	50,000.00	50,000.00	50,000.00
SIN IDENTIFICAR	SISTEMA DE AGUAS D.F. SACMEX,			2 - GASTO DE INVERSIÓN	614 - DIVISIÓN DE TERRENOS Y CONSTRUCCIÓN DE OBRAS DE URBANIZACIÓN	54,241,200.00	54,241,200.00	54,241,200.00
SIN IDENTIFICAR	DELEGACION MIGUEL HIDALGO ENTIDAD FEDERATIVA	$0	$0		TOTAL DEL PROGRAMA PRESUPUESTARIO	-	3,880,000.00	3,880,000.00
SIN IDENTIFICAR	DELEGACION MIGUEL HIDALGO ENTIDAD FEDERATIVA			2 - GASTO DE INVERSIÓN	359 - SERVICIOS DE JARDINERÍA Y FUMIGACIÓN	-	3,880,000.00	3,880,000.00

AVANCE FINANCIERO					OBSERVACIONES
Comprometido	Devengado	Ejercido	Pagado	Pagado SHCP	
13,717,616.84	13,717,616.84	6,845,547.44	6,845,547.44	612,703,596.99	cifras preliminares, las definitivas se reportaran una vez que se entregue la Cuenta Pública 2014"
126,950,302.57	126,928,412.90	47,054,274.10	47,054,274.10	612,703,596.99	cifras preliminares, las definitivas se reportaran una vez que se entregue la Cuenta Pública 2014"
301,877,497.08	301,877,497.08	165,476,209.48	165,476,209.48	612,703,596.99	cifras preliminares, las definitivas se reportaran una vez que se entregue la Cuenta Pública 2014"
203,932,846.17	203,932,846.17	78,362,528.97	78,362,528.97	612,703,596.99	cifras preliminares, las definitivas se reportaran una vez que se entregue la Cuenta Pública 2014"
4,601,400.00	4,601,400.00	4,601,400.00	4,601,400.00	4,601,400.00	
4,601,400.00	4,601,400.00	4,601,400.00	4,601,400.00	4,601,400.00	
48,484,902.60	48,484,902.60	-	-	50,569,430.00	
49,984.40	49,984.40	-	-	50,569,430.00	cifras preliminares, las definitivas se reportaran una vez que se entregue la Cuenta Pública 2014"
48,434,918.20	48,434,918.20	-	-	50,569,430.00	cifras preliminares, las definitivas se reportaran una vez que se entregue la Cuenta Pública 2014"
3,880,000.00	3,880,000.00	-	-	-	
3,880,000.00	3,880,000.00	-	-	-	CIFRAS PRELIMINARES, LAS DEFINITIVAS SE REPORTARAN EN LA CUENTA PÚBLICA 2014

PERIODO: Cuarto Trimestre 2014

					Descripción de Programas Presupuestarios			
Entidad	Municipio	Tipo de Registro	Ciclo de Recurso	Tipo de Recurso	Descripción Ramo	Clave Ramo	Descripción Programa	Clave Programa
Distrito Federal	Miguel Hidalgo	1.- PROGRAMA PRESUPUESTARIO	2014	SUBSIDIOS - 1	MEDIO AMBIENTE Y RECURSOS NATURALES	16	PROGRAMA NACIONAL FORESTAL PAGO POR SERVICIOS AMBIENTALES	S219
Distrito Federal	Miguel Hidalgo	2.- PARTIDA	2014	SUBSIDIOS - 1	MEDIO AMBIENTE Y RECURSOS NATURALES	16	PROGRAMA NACIONAL FORESTAL PAGO POR SERVICIOS AMBIENTALES	S219
Distrito Federal	Gobierno de la Entidad	1.- PROGRAMA PRESUPUESTARIO	2014	SUBSIDIOS - 1	MEDIO AMBIENTE Y RECURSOS NATURALES	16	PROGRAMA DE DEVOLUCIÓN DE DERECHOS	U001
Distrito Federal	Gobierno de la Entidad	2.- PARTIDA	2014	SUBSIDIOS - 1	MEDIO AMBIENTE Y RECURSOS NATURALES	16	PROGRAMA DE DEVOLUCIÓN DE DERECHOS	U001
Distrito Federal	Gobierno de la Entidad	2.- PARTIDA	2014	SUBSIDIOS - 1	MEDIO AMBIENTE Y RECURSOS NATURALES	16	PROGRAMA DE DEVOLUCIÓN DE DERECHOS	U001
Distrito Federal	Gobierno de la Entidad	2.- PARTIDA	2014	SUBSIDIOS - 1	MEDIO AMBIENTE Y RECURSOS NATURALES	16	PROGRAMA DE DEVOLUCIÓN DE DERECHOS	U001
Distrito Federal	Gobierno de la Entidad	2.- PARTIDA	2014	SUBSIDIOS - 1	MEDIO AMBIENTE Y RECURSOS NATURALES	16	PROGRAMA DE DEVOLUCIÓN DE DERECHOS	U001
Distrito Federal	Gobierno de la Entidad	2.- PARTIDA	2014	SUBSIDIOS - 1	MEDIO AMBIENTE Y RECURSOS NATURALES	16	PROGRAMA DE DEVOLUCIÓN DE DERECHOS	U001
Distrito Federal	Gobierno de la Entidad	2.- PARTIDA	2014	SUBSIDIOS - 1	MEDIO AMBIENTE Y RECURSOS NATURALES	16	PROGRAMA DE DEVOLUCIÓN DE DERECHOS	U001
Distrito Federal	Gobierno de la Entidad	2.- PARTIDA	2014	SUBSIDIOS - 1	MEDIO AMBIENTE Y RECURSOS NATURALES	16	PROGRAMA DE DEVOLUCIÓN DE DERECHOS	U001
Distrito Federal	Gobierno de la Entidad	1.- PROGRAMA PRESUPUESTARIO	2014	CONVENIOS - 3	MEDIO AMBIENTE Y RECURSOS NATURALES	16	PREVENCIÓN Y GESTIÓN INTEGRAL DE RESIDUOS	U012

				PARTIDA				
Programa Fondo Convenio - Específico	Dependencia Ejecutora	Rendimiento Financiero	Reintegro	Tipo de Gasto	Partida	Aprobado	Modificado	Recaudado (Ministrado)
SIN IDENTIFICAR	DELEGACION MIGUEL HIDALGO????	$0	$0		TOTAL DEL PROGRAMA PRESUPUESTARIO	-	3,880,000.00	3,880,000.00
SIN IDENTIFICAR	DELEGACION MIGUEL HIDALGO????			2 - GASTO DE INVERSIÓN	359 - SERVICIOS DE JARDINERÍA Y FUMIGACIÓN	-	3,880,000.00	3,880,000.00
SIN IDENTIFICAR	SISTEMA DE AGUAS D.F. SACMEX,	$0	$0		TOTAL DEL PROGRAMA PRESUPUESTARIO	100,000,000.00	426,275,255.00	426,275,255.00
SIN IDENTIFICAR	SISTEMA DE AGUAS D.F. SACMEX,			1 - GASTO CORRIENTE	259 - OTROS PRODUCTOS QUÍMICOS	10,000,000.00	59,000,000.00	59,000,000.00
SIN IDENTIFICAR	SISTEMA DE AGUAS D.F. SACMEX,			2 - GASTO DE INVERSIÓN	541 - VEHÍCULOS Y EQUIPO TERRESTRE	9,000,000.00	28,725,847.52	28,725,847.52
SIN IDENTIFICAR	SISTEMA DE AGUAS D.F. SACMEX,			2 - GASTO DE INVERSIÓN	542 - CARROCERÍAS Y REMOLQUES	2,000,000.00	2,000,000.00	2,000,000.00
SIN IDENTIFICAR	SISTEMA DE AGUAS D.F. SACMEX,			2 - GASTO DE INVERSIÓN	562 - MAQUINARIA Y EQUIPO INDUSTRIAL	-	24,680,964.40	24,680,964.40
SIN IDENTIFICAR	SISTEMA DE AGUAS D.F. SACMEX,			2 - GASTO DE INVERSIÓN	569 - OTROS EQUIPOS	-	23,000,000.00	23,000,000.00
SIN IDENTIFICAR	SISTEMA DE AGUAS D.F. SACMEX,			2 - GASTO DE INVERSIÓN	613 - CONSTRUCCIÓN DE OBRAS PARA EL ABASTECIMIENTO DE AGUA, PETRÓLEO, GAS, ELECTRICIDAD Y TELECOMUNICACIONES	62,765,281.00	242,135,087.08	242,135,087.08
SIN IDENTIFICAR	SISTEMA DE AGUAS D.F. SACMEX,			2 - GASTO DE INVERSIÓN	614 - DIVISIÓN DE TERRENOS Y CONSTRUCCIÓN DE OBRAS DE URBANIZACIÓN	16,234,719.00	46,733,356.00	46,733,356.00
.SEMARNAT	4DELEGACIÉN CUAUHTÉMOC	$0	$0		TOTAL DEL PROGRAMA PRESUPUESTARIO	-	16,000,000.00	16,000,000.00

AVANCE FINANCIERO					OBSERVACIONES
Comprometido	Devengado	Ejercido	Pagado	Pagado SHCP	
3,880,000.00	3,880,000.00	-	-	N/A	
3,880,000.00	3,880,000.00	-	-	N/A	CIFRAS PRELIMINARES, LAS DEFINITIVAS SE REPORTARAN EN LA CUENTA PÚBLICA 2014
329,096,564.16	326,728,120.76	129,888,716.15	129,888,716.15	309,085,201.00	
21,433,064.47	21,433,064.47	4,612,993.27	4,612,993.27	309,085,201.00	
695,065.20	695,065.20	-	-	309,085,201.00	
1,577,136.00	1,577,136.00	-	-	309,085,201.00	
24,063,298.20	24,063,298.20	-	-	309,085,201.00	
7,923,904.01	7,923,904.01	-	-	309,085,201.00	
228,847,820.56	226,479,377.16	98,441,444.33	98,441,444.33	309,085,201.00	
44,556,275.72	44,556,275.72	26,834,278.55	26,834,278.55	309,085,201.00	
16,000,000.00	5,754,876.00	5,754,876.00	5,754,876.00	95,571,232.00	

PERIODO: Cuarto Trimestre 2014

					Descripción de Programas Presupuestarios			
Entidad	Municipio	Tipo de Registro	Ciclo de Recurso	Tipo de Recurso	Descripción Ramo	Clave Ramo	Descripción Programa	Clave Programa
Distrito Federal	Gobierno de la Entidad	2.- PARTIDA	2014	CONVENIOS - 3	MEDIO AMBIENTE Y RECURSOS NATURALES	16	PREVENCIÓN Y GESTIÓN INTEGRAL DE RESIDUOS	U012
Distrito Federal	Gobierno de la Entidad	2.- PARTIDA	2014	CONVENIOS - 3	MEDIO AMBIENTE Y RECURSOS NATURALES	16	PREVENCIÓN Y GESTIÓN INTEGRAL DE RESIDUOS	U012
Distrito Federal	Azcapotzalco	1.- PROGRAMA PRESUPUESTARIO	2014	SUBSIDIOS - 1	MEDIO AMBIENTE Y RECURSOS NATURALES	16	PREVENCIÓN Y GESTIÓN INTEGRAL DE RESIDUOS	U012
Distrito Federal	Gobierno de la Entidad	1.- PROGRAMA PRESUPUESTARIO	2014	SUBSIDIOS - 1	MEDIO AMBIENTE Y RECURSOS NATURALES	16	PREVENCIÓN Y GESTIÓN INTEGRAL DE RESIDUOS	U012
Distrito Federal	Azcapotzalco	2.- PARTIDA	2014	SUBSIDIOS - 1	MEDIO AMBIENTE Y RECURSOS NATURALES	16	PREVENCIÓN Y GESTIÓN INTEGRAL DE RESIDUOS	U012
Distrito Federal	Gobierno de la Entidad	2.- PARTIDA	2014	SUBSIDIOS - 1	MEDIO AMBIENTE Y RECURSOS NATURALES	16	PREVENCIÓN Y GESTIÓN INTEGRAL DE RESIDUOS	U012
Distrito Federal	Cuauhtémoc	1.- PROGRAMA PRESUPUESTARIO	2014	CONVENIOS - 3	MEDIO AMBIENTE Y RECURSOS NATURALES	16	PREVENCIÓN Y GESTIÓN INTEGRAL DE RESIDUOS	U012
Distrito Federal	Cuauhtémoc	2.- PARTIDA	2014	CONVENIOS - 3	MEDIO AMBIENTE Y RECURSOS NATURALES	16	PREVENCIÓN Y GESTIÓN INTEGRAL DE RESIDUOS	U012
Distrito Federal	Cuauhtémoc	2.- PARTIDA	2014	CONVENIOS - 3	MEDIO AMBIENTE Y RECURSOS NATURALES	16	PREVENCIÓN Y GESTIÓN INTEGRAL DE RESIDUOS	U012
Distrito Federal	Gobierno de la Entidad	1.- PROGRAMA PRESUPUESTARIO	2014	CONVENIOS - 3	MEDIO AMBIENTE Y RECURSOS NATURALES	16	PROGRAMA DE FORTALECIMIENTO AMBIENTAL EN LAS ENTIDADES FEDERATIVAS	U032
Distrito Federal	Gobierno de la Entidad	2.- PARTIDA	2014	CONVENIOS - 3	MEDIO AMBIENTE Y RECURSOS NATURALES	16	PROGRAMA DE FORTALECIMIENTO AMBIENTAL EN LAS ENTIDADES FEDERATIVAS	U032

				PARTIDA				
Programa Fondo Convenio - Específico	Dependencia Ejecutora	Rendimiento Financiero	Reintegro	Tipo de Gasto	Partida	Aprobado	Modificado	Recaudado (Ministrado)
.SEMARNAT	4DELEGACIÉN CUAUHTÉMOC			2 - GASTO DE INVERSIÓN	256 - FIBRAS SINTÉTICAS, HULES, PLÁSTICOS Y DERIVADOS	-	5,761,279.20	5,761,279.20
.SEMARNAT	4DELEGACIÉN CUAUHTÉMOC			2 - GASTO DE INVERSIÓN	541 - VEHÍCULOS Y EQUIPO TERRESTRE	-	10,238,720.80	10,238,720.80
PREVENCIÓN Y GESTIÓN INTEGRAL DE RESIDUOS	DELEGACIÉN AZCAPOTZALCO?	$0	$0		TOTAL DEL PROGRAMA PRESUPUESTARIO	-	10,000,000.00	10,000,000.00
PREVENCIÓN Y GESTIÓN INTEGRAL DE RESIDUOS	DELEGACIÉN AZCAPOTZALCO?	$0	$0		TOTAL DEL PROGRAMA PRESUPUESTARIO	-	10,000,000.00	10,000,000.00
PREVENCIÓN Y GESTIÓN INTEGRAL DE RESIDUOS	DELEGACIÉN AZCAPOTZALCO?			2 - GASTO DE INVERSIÓN	256 - FIBRAS SINTÉTICAS, HULES, PLÁSTICOS Y DERIVADOS	-	10,000,000.00	10,000,000.00
PREVENCIÓN Y GESTIÓN INTEGRAL DE RESIDUOS	DELEGACIÉN AZCAPOTZALCO?			2 - GASTO DE INVERSIÓN	256 - FIBRAS SINTÉTICAS, HULES, PLÁSTICOS Y DERIVADOS	-	10,000,000.00	10,000,000.00
SEMARNAT	4DELEGACIÉN CUAUHTÉMOC	$0	$0		TOTAL DEL PROGRAMA PRESUPUESTARIO	-	16,000,000.00	16,000,000.00
SEMARNAT	4DELEGACIÉN CUAUHTÉMOC			2 - GASTO DE INVERSIÓN	256 - FIBRAS SINTÉTICAS, HULES, PLÁSTICOS Y DERIVADOS	-	5,761,279.20	5,761,279.20
SEMARNAT	4DELEGACIÉN CUAUHTÉMOC			2 - GASTO DE INVERSIÓN	541 - VEHÍCULOS Y EQUIPO TERRESTRE	-	10,238,720.80	10,238,720.80
CONCLUSIÓN DE PLANTA DE COMPOSTA SAN JUAN DE ARAGÓN	SECRETARIA DEL MEDIO AMBIENTE....	$0	$0		TOTAL DEL PROGRAMA PRESUPUESTARIO	7,760,000.00	7,760,000.00	7,760,000.00
CONCLUSIÓN DE PLANTA DE COMPOSTA SAN JUAN DE ARAGÓN	SECRETARIA DEL MEDIO AMBIENTE....			1 - GASTO CORRIENTE	251 - PRODUCTOS QUÍMICOS BÁSICOS	109,200.00	109,200.00	109,200.00

AVANCE FINANCIERO					OBSERVACIONES
Comprometido	Devengado	Ejercido	Pagado	Pagado SHCP	
5,761,279.20	5,754,876.00	5,754,876.00	5,754,876.00	95,571,232.00	CIFRAS PRELIMINARES LAS DEFINITIVAS SE PRESENTARÁN EN CUENTA PÚBLICA
10,238,720.80	-	-	-	95,571,232.00	CIFRAS PRELIMINARES LAS DEFINITIVAS SE PRESENTARÁN EN CUENTA PÚBLICA
10,000,000.00	-	-	-	N/A	
10,000,000.00	-	-	-	95,571,232.00	
10,000,000.00	-	-	-	N/A	Proyecto cancelado, se reducirán estos recursos mediante un afectación liquida, las cifras definitivas se presentarán en el segundo trimestre del 2015, una vez que se haya entregado la Cuenta Pública del ejercicio fiscal 2014, donde ya no reflejará cantidad alguna
10,000,000.00	-	-	-	95,571,232.00	Proyecto cancelado, se reducirán estos recursos mediante un afectación liquida, las cifras definitivas se presentarán en el segundo trimestre del 2015, una vez que se haya entregado la Cuenta Pública del ejercicio fiscal 2014, donde ya no reflejará cantidad alguna
16,000,000.00	5,754,876.00	5,754,876.00	5,754,876.00	N/A	
5,761,279.20	5,754,876.00	5,754,876.00	5,754,876.00	N/A	CIFRAS PRELIMINARES LAS DEFINITIVAS SE PRESENTARÁN EN CUENTA PÚBLICA
10,238,720.80	-	-	-	N/A	CIFRAS PRELIMINARES LAS DEFINITIVAS SE PRESENTARÁN EN CUENTA PÚBLICA
7,654,823.39	7,654,823.39	-	-	122,528,734.30	
109,200.00	109,200.00	-	-	122,528,734.30	Cifras preliminares, las definitivas serán presentadas en la Cuenta Pública 2014

PERIODO: Cuarto Trimestre 2014

					Descripción de Programas Presupuestarios			
Entidad	Municipio	Tipo de Registro	Ciclo de Recurso	Tipo de Recurso	Descripción Ramo	Clave Ramo	Descripción Programa	Clave Programa
Distrito Federal	Gobierno de la Entidad	2.- PARTIDA	2014	CONVENIOS - 3	MEDIO AMBIENTE Y RECURSOS NATURALES	16	PROGRAMA DE FORTALECIMIENTO AMBIENTAL EN LAS ENTIDADES FEDERATIVAS	U032
Distrito Federal	Gobierno de la Entidad	2.- PARTIDA	2014	CONVENIOS - 3	MEDIO AMBIENTE Y RECURSOS NATURALES	16	PROGRAMA DE FORTALECIMIENTO AMBIENTAL EN LAS ENTIDADES FEDERATIVAS	U032
Distrito Federal	Gobierno de la Entidad	2.- PARTIDA	2014	CONVENIOS - 3	MEDIO AMBIENTE Y RECURSOS NATURALES	16	PROGRAMA DE FORTALECIMIENTO AMBIENTAL EN LAS ENTIDADES FEDERATIVAS	U032
Distrito Federal	Gobierno de la Entidad	2.- PARTIDA	2014	CONVENIOS - 3	MEDIO AMBIENTE Y RECURSOS NATURALES	16	PROGRAMA DE FORTALECIMIENTO AMBIENTAL EN LAS ENTIDADES FEDERATIVAS	U032
Distrito Federal	Gobierno de la Entidad	2.- PARTIDA	2014	CONVENIOS - 3	MEDIO AMBIENTE Y RECURSOS NATURALES	16	PROGRAMA DE FORTALECIMIENTO AMBIENTAL EN LAS ENTIDADES FEDERATIVAS	U032
Distrito Federal	Gobierno de la Entidad	2.- PARTIDA	2014	CONVENIOS - 3	MEDIO AMBIENTE Y RECURSOS NATURALES	16	PROGRAMA DE FORTALECIMIENTO AMBIENTAL EN LAS ENTIDADES FEDERATIVAS	U032
Distrito Federal	Gobierno de la Entidad	2.- PARTIDA	2014	CONVENIOS - 3	MEDIO AMBIENTE Y RECURSOS NATURALES	16	PROGRAMA DE FORTALECIMIENTO AMBIENTAL EN LAS ENTIDADES FEDERATIVAS	U032
Distrito Federal	Gobierno de la Entidad	1.- PROGRAMA PRESUPUESTARIO	2014	CONVENIOS - 3	MEDIO AMBIENTE Y RECURSOS NATURALES	16	PROGRAMA DE FORTALECIMIENTO AMBIENTAL EN LAS ENTIDADES FEDERATIVAS	U032
Distrito Federal	Gobierno de la Entidad	2.- PARTIDA	2014	CONVENIOS - 3	MEDIO AMBIENTE Y RECURSOS NATURALES	16	PROGRAMA DE FORTALECIMIENTO AMBIENTAL EN LAS ENTIDADES FEDERATIVAS	U032
Distrito Federal	Gobierno de la Entidad	1.- PROGRAMA PRESUPUESTARIO	2014	CONVENIOS - 3	MEDIO AMBIENTE Y RECURSOS NATURALES	16	PROGRAMA DE FORTALECIMIENTO AMBIENTAL EN LAS ENTIDADES FEDERATIVAS	U032
Distrito Federal	Gobierno de la Entidad	2.- PARTIDA	2014	CONVENIOS - 3	MEDIO AMBIENTE Y RECURSOS NATURALES	16	PROGRAMA DE FORTALECIMIENTO AMBIENTAL EN LAS ENTIDADES FEDERATIVAS	U032

				PARTIDA				
Programa Fondo Convenio - Específico	Dependencia Ejecutora	Rendimiento Financiero	Reintegro	Tipo de Gasto	Partida	Aprobado	Modificado	Recaudado (Ministrado)
CONCLUSIÓN DE PLANTA DE COMPOSTA SAN JUAN DE ARAGÓN	SECRETARIA DEL MEDIO AMBIENTE....			1 - GASTO CORRIENTE	255 - MATERIALES, ACCESORIOS Y SUMINISTROS DE LABORATORIO	57,876.00	57,876.00	57,876.00
CONCLUSIÓN DE PLANTA DE COMPOSTA SAN JUAN DE ARAGÓN	SECRETARIA DEL MEDIO AMBIENTE....			1 - GASTO CORRIENTE	272 - PRENDAS DE SEGURIDAD Y PROTECCIÓN PERSONAL	15,932.80	15,932.80	15,932.80
CONCLUSIÓN DE PLANTA DE COMPOSTA SAN JUAN DE ARAGÓN	SECRETARIA DEL MEDIO AMBIENTE....			1 - GASTO CORRIENTE	351 - CONSERVACIÓN Y MANTENIMIENTO MENOR DE INMUEBLES	2,757,277.60	2,757,277.60	2,757,277.60
CONCLUSIÓN DE PLANTA DE COMPOSTA SAN JUAN DE ARAGÓN	SECRETARIA DEL MEDIO AMBIENTE....			2 - GASTO DE INVERSIÓN	531 - EQUIPO MÉDICO Y DE LABORATORIO	574,080.00	574,080.00	574,080.00
CONCLUSIÓN DE PLANTA DE COMPOSTA SAN JUAN DE ARAGÓN	SECRETARIA DEL MEDIO AMBIENTE....			2 - GASTO DE INVERSIÓN	541 - VEHÍCULOS Y EQUIPO TERRESTRE	1,422,200.00	1,422,200.00	1,422,200.00
CONCLUSIÓN DE PLANTA DE COMPOSTA SAN JUAN DE ARAGÓN	SECRETARIA DEL MEDIO AMBIENTE....			2 - GASTO DE INVERSIÓN	561 - MAQUINARIA Y EQUIPO AGROPECUARIO	1,627,433.60	1,627,433.60	1,627,433.60
CONCLUSIÓN DE PLANTA DE COMPOSTA SAN JUAN DE ARAGÓN	SECRETARIA DEL MEDIO AMBIENTE....			2 - GASTO DE INVERSIÓN	563 - MAQUINARIA Y EQUIPO DE CONSTRUCCIÓN	1,196,000.00	1,196,000.00	1,196,000.00
DESAZOLVE Y LIMPIEZA DEL LAGO DEL BOSQUE DE SAN JUAN DE ARAGÓN	SECRETARIA DEL MEDIO AMBIENTE.	$0	$0		TOTAL DEL PROGRAMA PRESUPUESTARIO	12,610,000.00	12,610,000.00	12,610,000.00
DESAZOLVE Y LIMPIEZA DEL LAGO DEL BOSQUE DE SAN JUAN DE ARAGÓN	SECRETARIA DEL MEDIO AMBIENTE.			1 - GASTO CORRIENTE	351 - CONSERVACIÓN Y MANTENIMIENTO MENOR DE INMUEBLES	12,610,000.00	12,610,000.00	12,610,000.00
PROGRAMA DE CONTENERIZACIÓN EN EL DISTRITO FEDERAL	SECRETARIA DEL MEDIO AMBIENTE..	$0	$0		TOTAL DEL PROGRAMA PRESUPUESTARIO	43,842,432.00	43,842,432.00	43,842,432.00
PROGRAMA DE CONTENERIZACIÓN EN EL DISTRITO FEDERAL	SECRETARIA DEL MEDIO AMBIENTE..			1 - GASTO CORRIENTE	256 - FIBRAS SINTÉTICAS, HULES, PLÁSTICOS Y DERIVADOS	43,842,432.00	43,842,432.00	43,842,432.00

AVANCE FINANCIERO					OBSERVACIONES
Comprometido	Devengado	Ejercido	Pagado	Pagado SHCP	
57,876.00	57,876.00	-	-	122,528,734.30	Cifras preliminares, las definitivas serán presentadas en la Cuenta Pública 2014
15,932.80	15,932.80	-	-	122,528,734.30	Cifras preliminares, las definitivas serán presentadas en la Cuenta Pública 2014
2,652,100.99	2,652,100.99	-	-	122,528,734.30	Cifras preliminares, las definitivas serán presentadas en la Cuenta Pública 2014
574,080.00	574,080.00	-	-	122,528,734.30	Cifras preliminares, las definitivas serán presentadas en la Cuenta Pública 2014
1,422,200.00	1,422,200.00	-	-	122,528,734.30	Cifras preliminares, las definitivas serán presentadas en la Cuenta Pública 2014
1,627,433.60	1,627,433.60	-	-	122,528,734.30	Cifras preliminares, las definitivas serán presentadas en la Cuenta Pública 2014
1,196,000.00	1,196,000.00	-	-	122,528,734.30	Cifras preliminares, las definitivas serán presentadas en la Cuenta Pública 2014
11,494,613.19	11,494,613.19	-	-	122,528,734.30	
11,494,613.19	11,494,613.19	-	-	122,528,734.30	Cifras preliminares, las definitivas serán presentadas en la Cuenta Pública 2014
42,067,520.64	42,067,520.64	42,067,520.64	42,067,520.64	122,528,734.30	
42,067,520.64	42,067,520.64	42,067,520.64	42,067,520.64	122,528,734.30	Cifras preliminares, las definitivas serán presentadas en la Cuenta Pública 2014

PERIODO: Cuarto Trimestre 2014

					Descripción de Programas Presupuestarios			
Entidad	Municipio	Tipo de Registro	Ciclo de Recurso	Tipo de Recurso	Descripción Ramo	Clave Ramo	Descripción Programa	Clave Programa
Distrito Federal	Cuajimalpa de Morelos	1.- PROGRAMA PRESUPUESTARIO	2014	SUBSIDIOS - 1	MEDIO AMBIENTE Y RECURSOS NATURALES	16	PROGRAMA DE FORTALECIMIENTO AMBIENTAL EN LAS ENTIDADES FEDERATIVAS	U032
Distrito Federal	Gobierno de la Entidad	1.- PROGRAMA PRESUPUESTARIO	2014	SUBSIDIOS - 1	MEDIO AMBIENTE Y RECURSOS NATURALES	16	PROGRAMA DE FORTALECIMIENTO AMBIENTAL EN LAS ENTIDADES FEDERATIVAS	U032
Distrito Federal	Cuajimalpa de Morelos	2.- PARTIDA	2014	SUBSIDIOS - 1	MEDIO AMBIENTE Y RECURSOS NATURALES	16	PROGRAMA DE FORTALECIMIENTO AMBIENTAL EN LAS ENTIDADES FEDERATIVAS	U032
Distrito Federal	Gobierno de la Entidad	2.- PARTIDA	2014	SUBSIDIOS - 1	MEDIO AMBIENTE Y RECURSOS NATURALES	16	PROGRAMA DE FORTALECIMIENTO AMBIENTAL EN LAS ENTIDADES FEDERATIVAS	U032
Distrito Federal	Gobierno de la Entidad	1.- PROGRAMA PRESUPUESTARIO	2014	CONVENIOS - 3	MEDIO AMBIENTE Y RECURSOS NATURALES	16	PROGRAMA DE FORTALECIMIENTO AMBIENTAL EN LAS ENTIDADES FEDERATIVAS	U032
Distrito Federal	Gobierno de la Entidad	2.- PARTIDA	2014	CONVENIOS - 3	MEDIO AMBIENTE Y RECURSOS NATURALES	16	PROGRAMA DE FORTALECIMIENTO AMBIENTAL EN LAS ENTIDADES FEDERATIVAS	U032
Distrito Federal	Gobierno de la Entidad	2.- PARTIDA	2014	CONVENIOS - 3	MEDIO AMBIENTE Y RECURSOS NATURALES	16	PROGRAMA DE FORTALECIMIENTO AMBIENTAL EN LAS ENTIDADES FEDERATIVAS	U032
Distrito Federal	Gobierno de la Entidad	1.- PROGRAMA PRESUPUESTARIO	2014	SUBSIDIOS - 1	MEDIO AMBIENTE Y RECURSOS NATURALES	16	PROGRAMA NACIONAL FORESTAL-DESARROLLO FORESTAL	U036
Distrito Federal	Gobierno de la Entidad	2.- PARTIDA	2014	SUBSIDIOS - 1	MEDIO AMBIENTE Y RECURSOS NATURALES	16	PROGRAMA NACIONAL FORESTAL-DESARROLLO FORESTAL	U036
Distrito Federal	Coyoacán	1.- PROGRAMA PRESUPUESTARIO	2014	CONVENIOS - 3	MEDIO AMBIENTE Y RECURSOS NATURALES	16	PROGRAMA NACIONAL FORESTAL-DESARROLLO FORESTAL	U036
Distrito Federal	Gobierno de la Entidad	1.- PROGRAMA PRESUPUESTARIO	2014	CONVENIOS - 3	MEDIO AMBIENTE Y RECURSOS NATURALES	16	PROGRAMA NACIONAL FORESTAL-DESARROLLO FORESTAL	U036

				PARTIDA				
Programa Fondo Convenio - Específico	Dependencia Ejecutora	Rendimiento Financiero	Reintegro	Tipo de Gasto	Partida	Aprobado	Modificado	Recaudado (Ministrado)
PROGRAMA DE FORTALECIMIENTO EN LAS ENTIDADES FEDERATIVAS	DELEGACIÓN CUAJIMALPA DE MORELOS?.	$0	$0		TOTAL DEL PROGRAMA PRESUPUESTARIO	-	9,700,000.00	9,700,000.00
PROGRAMA DE FORTALECIMIENTO EN LAS ENTIDADES FEDERATIVAS	DELEGACIÓN CUAJIMALPA DE MORELOS?.	$0	$0		TOTAL DEL PROGRAMA PRESUPUESTARIO	-	9,700,000.00	9,700,000.00
PROGRAMA DE FORTALECIMIENTO EN LAS ENTIDADES FEDERATIVAS	DELEGACIÓN CUAJIMALPA DE MORELOS?.			2 - GASTO DE INVERSIÓN	246 - MATERIAL ELÉCTRICO Y ELECTRÓNICO	-	9,700,000.00	9,700,000.00
PROGRAMA DE FORTALECIMIENTO EN LAS ENTIDADES FEDERATIVAS	DELEGACIÓN CUAJIMALPA DE MORELOS?.			2 - GASTO DE INVERSIÓN	246 - MATERIAL ELÉCTRICO Y ELECTRÓNICO	-	9,700,000.00	9,700,000.00
SISTEMA DE RECOLECCIÓN SUSTENTABLE CENTRAL DE ABASTOS	SECRETARIA DEL MEDIO AMBIENTE...	$0	$0		TOTAL DEL PROGRAMA PRESUPUESTARIO	25,728,800.00	25,728,800.00	25,728,800.00
SISTEMA DE RECOLECCIÓN SUSTENTABLE CENTRAL DE ABASTOS	SECRETARIA DEL MEDIO AMBIENTE...			2 - GASTO DE INVERSIÓN	541 - VEHÍCULOS Y EQUIPO TERRESTRE	3,828,000.00	3,828,000.00	3,828,000.00
SISTEMA DE RECOLECCIÓN SUSTENTABLE CENTRAL DE ABASTOS	SECRETARIA DEL MEDIO AMBIENTE...			2 - GASTO DE INVERSIÓN	562 - MAQUINARIA Y EQUIPO INDUSTRIAL	21,900,800.00	21,900,800.00	21,900,800.00
AZOTEAS VERDES EN INMUEBLES DEL GDF 2014	SECRETARIA DEL MEDIO AMBIENTE.	$0	$0		TOTAL DEL PROGRAMA PRESUPUESTARIO	15,442,099.30	15,442,099.30	15,442,099.30
AZOTEAS VERDES EN INMUEBLES DEL GDF 2014	SECRETARIA DEL MEDIO AMBIENTE.			1 - GASTO CORRIENTE	351 - CONSERVACIÓN Y MANTENIMIENTO MENOR DE INMUEBLES	15,442,099.30	15,442,099.30	15,442,099.30
CONAFOR	DELEGACIÓN COYOACÓN?	$0	$0		TOTAL DEL PROGRAMA PRESUPUESTARIO	-	144,651,186.81	144,651,186.81
CONAFOR	DELEGACIÓN COYOACÓN?	$0	$0		TOTAL DEL PROGRAMA PRESUPUESTARIO	-	144,651,186.81	144,651,186.81

AVANCE FINANCIERO					OBSERVACIONES
Comprometido	Devengado	Ejercido	Pagado	Pagado SHCP	
9,700,000.00	9,683,100.00	9,683,100.00	9,683,100.00	N/A	
9,700,000.00	9,683,100.00	9,683,100.00	9,683,100.00	122,528,734.30	
9,700,000.00	9,683,100.00	9,683,100.00	9,683,100.00	N/A	Cifras preliminares, las definitivas se reportaran en Cuenta Pública
9,700,000.00	9,683,100.00	9,683,100.00	9,683,100.00	122,528,734.30	Cifras preliminares, las definitivas se reportaran en Cuenta Pública
25,728,800.00	25,725,320.00	-	-	122,528,734.30	
3,828,000.00	3,824,520.00	-	-	122,528,734.30	Cifras preliminares, las definitivas serán presentadas en la Cuenta Pública 2014
21,900,800.00	21,900,800.00	-	-	122,528,734.30	Cifras preliminares, las definitivas serán presentadas en la Cuenta Pública 2014
15,442,099.30	15,442,099.30	15,442,099.30	15,442,099.30	68,901,986.31	
15,442,099.30	15,442,099.30	15,442,099.30	15,442,099.30	68,901,986.31	Cifras preliminares, las definitivas serán presentadas en la Cuenta Pública 2014
57,810,024.49	57,810,024.49	57,810,024.49	57,810,024.49	N/A	
57,810,024.49	57,810,024.49	57,810,024.49	57,810,024.49	68,901,986.31	

PERIODO: Cuarto Trimestre 2014

					Descripción de Programas Presupuestarios			
Entidad	Municipio	Tipo de Registro	Ciclo de Recurso	Tipo de Recurso	Descripción Ramo	Clave Ramo	Descripción Programa	Clave Programa
Distrito Federal	Gobierno de la Entidad	2.- PARTIDA	2014	CONVENIOS - 3	MEDIO AMBIENTE Y RECURSOS NATURALES	16	PROGRAMA NACIONAL FORESTAL-DESARROLLO FORESTAL	U036
Distrito Federal	Coyoacán	2.- PARTIDA	2014	CONVENIOS - 3	MEDIO AMBIENTE Y RECURSOS NATURALES	16	PROGRAMA NACIONAL FORESTAL-DESARROLLO FORESTAL	U036
Distrito Federal	Gobierno de la Entidad	2.- PARTIDA	2014	CONVENIOS - 3	MEDIO AMBIENTE Y RECURSOS NATURALES	16	PROGRAMA NACIONAL FORESTAL-DESARROLLO FORESTAL	U036
Distrito Federal	Coyoacán	2.- PARTIDA	2014	CONVENIOS - 3	MEDIO AMBIENTE Y RECURSOS NATURALES	16	PROGRAMA NACIONAL FORESTAL-DESARROLLO FORESTAL	U036
Distrito Federal	Gobierno de la Entidad	1.- PROGRAMA PRESUPUESTARIO	2014	CONVENIOS - 3	MEDIO AMBIENTE Y RECURSOS NATURALES	16	PROGRAMA NACIONAL FORESTAL-DESARROLLO FORESTAL	U036
Distrito Federal	Gobierno de la Entidad	2.- PARTIDA	2014	CONVENIOS - 3	MEDIO AMBIENTE Y RECURSOS NATURALES	16	PROGRAMA NACIONAL FORESTAL-DESARROLLO FORESTAL	U036
Distrito Federal	Gobierno de la Entidad	2.- PARTIDA	2014	CONVENIOS - 3	MEDIO AMBIENTE Y RECURSOS NATURALES	16	PROGRAMA NACIONAL FORESTAL-DESARROLLO FORESTAL	U036
Distrito Federal	Gobierno de la Entidad	2.- PARTIDA	2014	CONVENIOS - 3	MEDIO AMBIENTE Y RECURSOS NATURALES	16	PROGRAMA NACIONAL FORESTAL-DESARROLLO FORESTAL	U036
Distrito Federal	Gobierno de la Entidad	2.- PARTIDA	2014	CONVENIOS - 3	MEDIO AMBIENTE Y RECURSOS NATURALES	16	PROGRAMA NACIONAL FORESTAL-DESARROLLO FORESTAL	U036
Distrito Federal	Gobierno de la Entidad	1.- PROGRAMA PRESUPUESTARIO	2014	CONVENIOS - 3	MEDIO AMBIENTE Y RECURSOS NATURALES	16	PROGRAMA NACIONAL FORESTAL-DESARROLLO FORESTAL	U036
Distrito Federal	Gobierno de la Entidad	2.- PARTIDA	2014	CONVENIOS - 3	MEDIO AMBIENTE Y RECURSOS NATURALES	16	PROGRAMA NACIONAL FORESTAL-DESARROLLO FORESTAL	U036

				PARTIDA				
Programa Fondo Convenio - Específico	Dependencia Ejecutora	Rendimiento Financiero	Reintegro	Tipo de Gasto	Partida	Aprobado	Modificado	Recaudado (Ministrado)
CONAFOR	DELEGACI¿N COYOAC¿N?			1 - GASTO CORRIENTE	392 - IMPUESTOS Y DERECHOS	-	370,217.00	370,217.00
CONAFOR	DELEGACI¿N COYOAC¿N?			1 - GASTO CORRIENTE	392 - IMPUESTOS Y DERECHOS	-	370,217.00	370,217.00
CONAFOR	DELEGACI¿N COYOAC¿N?			2 - GASTO DE INVERSIÓN	612 - EDIFICACIÓN NO HABITACIONAL	-	144,280,969.81	144,280,969.81
CONAFOR	DELEGACI¿N COYOAC¿N?			2 - GASTO DE INVERSIÓN	612 - EDIFICACIÓN NO HABITACIONAL	-	144,280,969.81	144,280,969.81
PRODUCCION DE 300 MIL PLANTAS	FONDO AMBIENTAL PUBLICO DEL D.F	$0	$0		TOTAL DEL PROGRAMA PRESUPUESTARIO	-	3,212,100.00	1,089,600.00
PRODUCCION DE 300 MIL PLANTAS	FONDO AMBIENTAL PUBLICO DEL D.F			1 - GASTO CORRIENTE	121 - HONORARIOS ASIMILABLES A SALARIOS	-	1,380,000.00	1,089,600.00
PRODUCCION DE 300 MIL PLANTAS	FONDO AMBIENTAL PUBLICO DEL D.F			1 - GASTO CORRIENTE	239 - OTROS PRODUCTOS ADQUIRIDOS COMO MATERIA PRIMA	-	1,132,100.00	-
PRODUCCION DE 300 MIL PLANTAS	FONDO AMBIENTAL PUBLICO DEL D.F			1 - GASTO CORRIENTE	252 - FERTILIZANTES, PESTICIDAS Y OTROS AGROQUÍMICOS	-	600,000.00	-
PRODUCCION DE 300 MIL PLANTAS	FONDO AMBIENTAL PUBLICO DEL D.F			1 - GASTO CORRIENTE	261 - COMBUSTIBLES, LUBRICANTES Y ADITIVOS	-	100,000.00	-
PROGRAMA DE RECUPERACIÓN DE ÁREAS VERDES BOSQUE DE SAN JUAN DE ARAGÓN	SECRETARIA DEL MEDIO AMBIENTE.	$0	$0		TOTAL DEL PROGRAMA PRESUPUESTARIO	21,309,705.00	21,309,705.00	21,309,705.00
PROGRAMA DE RECUPERACIÓN DE ÁREAS VERDES BOSQUE DE SAN JUAN DE ARAGÓN	SECRETARIA DEL MEDIO AMBIENTE.			1 - GASTO CORRIENTE	359 - SERVICIOS DE JARDINERÍA Y FUMIGACIÓN	21,309,705.00	21,309,705.00	21,309,705.00

AVANCE FINANCIERO					OBSERVACIONES
Comprometido	Devengado	Ejercido	Pagado	Pagado SHCP	
369,702.21	369,702.21	369,702.21	369,702.21	68,901,986.31	Estas cifras son preliminares, las definitivas se darán en cuanto se reporte la Cuenta Pública 2014.
369,702.21	369,702.21	369,702.21	369,702.21	N/A	Estas cifras son preliminares, las definitivas se darán en cuanto se reporte la Cuenta Pública 2014.
57,440,322.28	57,440,322.28	57,440,322.28	57,440,322.28	68,901,986.31	Estas cifras son preliminares, las definitivas se darán en cuanto se reporte la Cuenta Pública 2014.
57,440,322.28	57,440,322.28	57,440,322.28	57,440,322.28	N/A	Estas cifras son preliminares, las definitivas se darán en cuanto se reporte la Cuenta Pública 2014.
1,089,600.00	1,089,600.00	1,089,600.00	1,089,600.00	68,901,986.31	
1,089,600.00	1,089,600.00	1,089,600.00	1,089,600.00	68,901,986.31	Cifras Preliminares, las cifras definitivas se reportaran una vez entregada la cuenta publica 2014
-	-	-	-	68,901,986.31	Cifras Preliminares, las cifras definitivas se reportaran una vez entregada la cuenta publica 2014
-	-	-	-	68,901,986.31	Cifras Preliminares, las cifras definitivas se reportaran una vez entregada la cuenta publica 2014
-	-	-	-	68,901,986.31	Cifras Preliminares, las cifras definitivas se reportaran una vez entregada la cuenta publica 2014
10,320,379.18	10,320,379.18	10,320,379.18	10,320,379.18	68,901,986.31	
10,320,379.18	10,320,379.18	10,320,379.18	10,320,379.18	68,901,986.31	Cifras preliminares, las definitivas serán presentadas en la Cuenta Pública 2014

PERIODO: Cuarto Trimestre 2014

					Descripción de Programas Presupuestarios			
Entidad	Municipio	Tipo de Registro	Ciclo de Recurso	Tipo de Recurso	Descripción Ramo	Clave Ramo	Descripción Programa	Clave Programa
Distrito Federal	Gobierno de la Entidad	1.- PROGRAMA PRESUPUESTARIO	2014	CONVENIOS - 3	MEDIO AMBIENTE Y RECURSOS NATURALES	16	PROGRAMA NACIONAL FORESTAL-DESARROLLO FORESTAL	U036
Distrito Federal	Gobierno de la Entidad	2.- PARTIDA	2014	CONVENIOS - 3	MEDIO AMBIENTE Y RECURSOS NATURALES	16	PROGRAMA NACIONAL FORESTAL-DESARROLLO FORESTAL	U036
Distrito Federal	Gobierno de la Entidad	1.- PROGRAMA PRESUPUESTARIO	2014	CONVENIOS - 3	MEDIO AMBIENTE Y RECURSOS NATURALES	16	INFRAESTRUCTURA HÍDRICA	U037
Distrito Federal	Gobierno de la Entidad	2.- PARTIDA	2014	CONVENIOS - 3	MEDIO AMBIENTE Y RECURSOS NATURALES	16	INFRAESTRUCTURA HÍDRICA	U037
Distrito Federal	Gobierno de la Entidad	2.- PARTIDA	2014	CONVENIOS - 3	MEDIO AMBIENTE Y RECURSOS NATURALES	16	INFRAESTRUCTURA HÍDRICA	U037
Distrito Federal	Gobierno de la Entidad	2.- PARTIDA	2014	CONVENIOS - 3	MEDIO AMBIENTE Y RECURSOS NATURALES	16	INFRAESTRUCTURA HÍDRICA	U037
Distrito Federal	Gobierno de la Entidad	1.- PROGRAMA PRESUPUESTARIO	2014	CONVENIOS - 3	MEDIO AMBIENTE Y RECURSOS NATURALES	16	INFRAESTRUCTURA HÍDRICA	U037
Distrito Federal	Gobierno de la Entidad	2.- PARTIDA	2014	CONVENIOS - 3	MEDIO AMBIENTE Y RECURSOS NATURALES	16	INFRAESTRUCTURA HÍDRICA	U037
Distrito Federal	Gobierno de la Entidad	1.- PROGRAMA PRESUPUESTARIO	2014	APORTACIONES FEDERALES - 2	PROVISIONES SALARIALES Y ECONÓMICAS	23	CONTINGENCIAS ECONÓMICAS	R117
Distrito Federal	Gobierno de la Entidad	2.- PARTIDA	2014	APORTACIONES FEDERALES - 2	PROVISIONES SALARIALES Y ECONÓMICAS	23	CONTINGENCIAS ECONÓMICAS	R117

				PARTIDA				
Programa Fondo Convenio - Específico	Dependencia Ejecutora	Rendimiento Financiero	Reintegro	Tipo de Gasto	Partida	Aprobado	Modificado	Recaudado (Ministrado)
PROGRAMA DE RECUPERACIÓN DE ÁREAS VERDES ZONA CHINAMPERA XOCHIMILCO	SECRETARIA DEL MEDIO AMBIENTE..	$0	$0		TOTAL DEL PROGRAMA PRESUPUESTARIO	25,000,000.00	25,000,000.00	25,000,000.00
PROGRAMA DE RECUPERACIÓN DE ÁREAS VERDES ZONA CHINAMPERA XOCHIMILCO	SECRETARIA DEL MEDIO AMBIENTE..			1 - GASTO CORRIENTE	335 - SERVICIOS DE INVESTIGACIÓN CIENTÍFICA Y DESARROLLO	25,000,000.00	25,000,000.00	25,000,000.00
PERFORACION DE DOS POZOS DENOMINADOS AGRICOLA ORIENTAL 1 Y 2	SISTEMA DE AGUAS D.F. SACMEX. CIUDAD DE MEXICO.,	$0	$0		TOTAL DEL PROGRAMA PRESUPUESTARIO	41,000,000.00	41,000,000.00	41,000,000.00
PERFORACION DE DOS POZOS DENOMINADOS AGRICOLA ORIENTAL 1 Y 2	SISTEMA DE AGUAS D.F. SACMEX. CIUDAD DE MEXICO.,			1 - GASTO CORRIENTE	325 - ARRENDAMIENTO DE EQUIPO DE TRANSPORTE	3,107,815.22	3,107,815.22	3,107,815.22
PERFORACION DE DOS POZOS DENOMINADOS AGRICOLA ORIENTAL 1 Y 2	SISTEMA DE AGUAS D.F. SACMEX. CIUDAD DE MEXICO.,			1 - GASTO CORRIENTE	357 - INSTALACIÓN, REPARACIÓN Y MANTENIMIENTO DE MAQUINARIA, OTROS EQUIPOS Y HERRAMIENTA	2,169,362.86	2,169,362.86	2,169,362.86
PERFORACION DE DOS POZOS DENOMINADOS AGRICOLA ORIENTAL 1 Y 2	SISTEMA DE AGUAS D.F. SACMEX. CIUDAD DE MEXICO.,			2 - GASTO DE INVERSIÓN	613 - CONSTRUCCIÓN DE OBRAS PARA EL ABASTECIMIENTO DE AGUA, PETRÓLEO, GAS, ELECTRICIDAD Y TELECOMUNICACIONES	35,722,821.92	35,722,821.92	35,722,821.92
SIN IDENTIFICAR	SISTEMA DE AGUAS D.F. SACMEX,	$0	$0		TOTAL DEL PROGRAMA PRESUPUESTARIO	70,000,000.00	70,000,000.00	-
SIN IDENTIFICAR	SISTEMA DE AGUAS D.F. SACMEX,			2 - GASTO DE INVERSIÓN	613 - CONSTRUCCIÓN DE OBRAS PARA EL ABASTECIMIENTO DE AGUA, PETRÓLEO, GAS, ELECTRICIDAD Y TELECOMUNICACIONES	70,000,000.00	70,000,000.00	-
.CONTINGENCIAS ECONÓMICAS	4DELEGACI¿N CUAUHT¿MOC	$0	$0		TOTAL DEL PROGRAMA PRESUPUESTARIO	-	136,357,600.00	136,357,600.00
.CONTINGENCIAS ECONÓMICAS	4DELEGACI¿N CUAUHT¿MOC			2 - GASTO DE INVERSIÓN	612 - EDIFICACIÓN NO HABITACIONAL	-	46,000,000.00	46,000,000.00

AVANCE FINANCIERO					OBSERVACIONES
Comprometido	Devengado	Ejercido	Pagado	Pagado SHCP	
24,805,317.54	24,805,317.54	24,805,317.54	24,805,317.54	68,901,986.31	
24,805,317.54	24,805,317.54	24,805,317.54	24,805,317.54	68,901,986.31	Cifras preliminares, las definitivas serán presentadas en la Cuenta Pública 2014
22,614,092.22	22,614,092.22	10,664,450.37	-	41,000,000.00	
3,107,815.22	3,107,815.22	-	-	41,000,000.00	cifras preliminares, las definitivas se reportaran una vez que se entregue la Cuenta Pública 2014"
2,169,362.86	2,169,362.86	-	-	41,000,000.00	cifras preliminares, las definitivas se reportaran una vez que se entregue la Cuenta Pública 2014"
17,336,914.14	17,336,914.14	10,664,450.37	-	41,000,000.00	cifras preliminares, las definitivas se reportaran una vez que se entregue la Cuenta Pública 2014"
-	-	-	-	41,000,000.00	
-	-	-	-	41,000,000.00	Este proyecto corresponde al proyecto de pozo profundo
136,357,600.00	127,284,329.28	127,284,329.28	127,284,329.28	1,660,160,327.00	
46,000,000.00	43,672,088.17	43,672,088.17	43,672,088.17	1,660,160,327.00	CIFRAS PRELIMINARES LAS DEFINITIVAS SE PRESENTARÁN EN CUENTA PÚBLICA

PERIODO: Cuarto Trimestre 2014

					Descripción de Programas Presupuestarios			
Entidad	Municipio	Tipo de Registro	Ciclo de Recurso	Tipo de Recurso	Descripción Ramo	Clave Ramo	Descripción Programa	Clave Programa
Distrito Federal	Gobierno de la Entidad	2.- PARTIDA	2014	APORTACIONES FEDERALES - 2	PROVISIONES SALARIALES Y ECONÓMICAS	23	CONTINGENCIAS ECONÓMICAS	R117
Distrito Federal	Gobierno de la Entidad	2.- PARTIDA	2014	APORTACIONES FEDERALES - 2	PROVISIONES SALARIALES Y ECONÓMICAS	23	CONTINGENCIAS ECONÓMICAS	R117
Distrito Federal	Coyoacán	1.- PROGRAMA PRESUPUESTARIO	2014	SUBSIDIOS - 1	PROVISIONES SALARIALES Y ECONÓMICAS	23	CONTINGENCIAS ECONÓMICAS	R117
Distrito Federal	Gobierno de la Entidad	1.- PROGRAMA PRESUPUESTARIO	2014	SUBSIDIOS - 1	PROVISIONES SALARIALES Y ECONÓMICAS	23	CONTINGENCIAS ECONÓMICAS	R117
Distrito Federal	Gobierno de la Entidad	2.- PARTIDA	2014	SUBSIDIOS - 1	PROVISIONES SALARIALES Y ECONÓMICAS	23	CONTINGENCIAS ECONÓMICAS	R117
Distrito Federal	Coyoacán	2.- PARTIDA	2014	SUBSIDIOS - 1	PROVISIONES SALARIALES Y ECONÓMICAS	23	CONTINGENCIAS ECONÓMICAS	R117
Distrito Federal	Gobierno de la Entidad	2.- PARTIDA	2014	SUBSIDIOS - 1	PROVISIONES SALARIALES Y ECONÓMICAS	23	CONTINGENCIAS ECONÓMICAS	R117
Distrito Federal	Coyoacán	2.- PARTIDA	2014	SUBSIDIOS - 1	PROVISIONES SALARIALES Y ECONÓMICAS	23	CONTINGENCIAS ECONÓMICAS	R117
Distrito Federal	Gobierno de la Entidad	2.- PARTIDA	2014	SUBSIDIOS - 1	PROVISIONES SALARIALES Y ECONÓMICAS	23	CONTINGENCIAS ECONÓMICAS	R117
Distrito Federal	Coyoacán	2.- PARTIDA	2014	SUBSIDIOS - 1	PROVISIONES SALARIALES Y ECONÓMICAS	23	CONTINGENCIAS ECONÓMICAS	R117
Distrito Federal	Gobierno de la Entidad	1.- PROGRAMA PRESUPUESTARIO	2014	SUBSIDIOS - 1	PROVISIONES SALARIALES Y ECONÓMICAS	23	CONTINGENCIAS ECONÓMICAS	R117

				PARTIDA				
Programa Fondo Convenio - Específico	Dependencia Ejecutora	Rendimiento Financiero	Reintegro	Tipo de Gasto	Partida	Aprobado	Modificado	Recaudado (Ministrado)
.CONTINGENCIAS ECONÓMICAS	4DELEGACI¿N CUAUHT¿MOC			2 - GASTO DE INVERSIÓN	614 - DIVISIÓN DE TERRENOS Y CONSTRUCCIÓN DE OBRAS DE URBANIZACIÓN	-	88,857,194.92	88,857,194.92
.CONTINGENCIAS ECONÓMICAS	4DELEGACI¿N CUAUHT¿MOC			2 - GASTO DE INVERSIÓN	615 - CONSTRUCCIÓN DE VÍAS DE COMUNICACIÓN	-	1,500,405.08	1,500,405.08
CONTINGENCIA ECONÓMICAS.	DELEGACI¿N COYOAC¿N?	$0	$0		TOTAL DEL PROGRAMA PRESUPUESTARIO	-	217,000,000.00	217,000,000.00
CONTINGENCIA ECONÓMICAS.	DELEGACI¿N COYOAC¿N?	$0	$0		TOTAL DEL PROGRAMA PRESUPUESTARIO	-	217,000,000.00	217,000,000.00
CONTINGENCIA ECONÓMICAS.	DELEGACI¿N COYOAC¿N?			2 - GASTO DE INVERSIÓN	612 - EDIFICACIÓN NO HABITACIONAL	-	110,000,000.00	110,000,000.00
CONTINGENCIA ECONÓMICAS.	DELEGACI¿N COYOAC¿N?			2 - GASTO DE INVERSIÓN	612 - EDIFICACIÓN NO HABITACIONAL	-	110,000,000.00	110,000,000.00
CONTINGENCIA ECONÓMICAS.	DELEGACI¿N COYOAC¿N?			2 - GASTO DE INVERSIÓN	614 - DIVISIÓN DE TERRENOS Y CONSTRUCCIÓN DE OBRAS DE URBANIZACIÓN	-	71,000,000.00	71,000,000.00
CONTINGENCIA ECONÓMICAS.	DELEGACI¿N COYOAC¿N?			2 - GASTO DE INVERSIÓN	614 - DIVISIÓN DE TERRENOS Y CONSTRUCCIÓN DE OBRAS DE URBANIZACIÓN	-	71,000,000.00	71,000,000.00
CONTINGENCIA ECONÓMICAS.	DELEGACI¿N COYOAC¿N?			2 - GASTO DE INVERSIÓN	615 - CONSTRUCCIÓN DE VÍAS DE COMUNICACIÓN	-	36,000,000.00	36,000,000.00
CONTINGENCIA ECONÓMICAS.	DELEGACI¿N COYOAC¿N?			2 - GASTO DE INVERSIÓN	615 - CONSTRUCCIÓN DE VÍAS DE COMUNICACIÓN	-	36,000,000.00	36,000,000.00
CONTINGENCIAS ECONOMICAS	...PGJDF	$0	$0		TOTAL DEL PROGRAMA PRESUPUESTARIO	-	8,000,000.00	8,000,000.00

AVANCE FINANCIERO					OBSERVACIONES
Comprometido	Devengado	Ejercido	Pagado	Pagado SHCP	
88,857,194.92	82,144,863.19	82,144,863.19	82,144,863.19	1,660,160,327.00	CIFRAS PRELIMINARES LAS DEFINITIVAS SE PRESENTARÁN EN CUENTA PÚBLICA
1,500,405.08	1,467,377.92	1,467,377.92	1,467,377.92	1,660,160,327.00	CIFRAS PRELIMINARES LAS DEFINITIVAS SE PRESENTARÁN EN CUENTA PÚBLICA
189,274,689.30	189,274,689.30	189,274,689.30	189,274,689.30	N/A	
189,274,689.30	189,274,689.30	189,274,689.30	189,274,689.30	1,660,160,327.00	
100,725,253.88	100,725,253.88	100,725,253.88	100,725,253.88	1,660,160,327.00	Estas cifras son preliminares, las definitivas se darán en cuanto se reporte la Cuenta Pública 2014.
100,725,253.88	100,725,253.88	100,725,253.88	100,725,253.88	N/A	Estas cifras son preliminares, las definitivas se darán en cuanto se reporte la Cuenta Pública 2014.
53,454,482.18	53,454,482.18	53,454,482.18	53,454,482.18	1,660,160,327.00	Estas cifras son preliminares, las definitivas se darán en cuanto se reporte la Cuenta Pública 2014.
53,454,482.18	53,454,482.18	53,454,482.18	53,454,482.18	N/A	Estas cifras son preliminares, las definitivas se darán en cuanto se reporte la Cuenta Pública 2014.
35,094,953.24	35,094,953.24	35,094,953.24	35,094,953.24	1,660,160,327.00	Estas cifras son preliminares, las definitivas se darán en cuanto se reporte la Cuenta Pública 2014.
35,094,953.24	35,094,953.24	35,094,953.24	35,094,953.24	N/A	Estas cifras son preliminares, las definitivas se darán en cuanto se reporte la Cuenta Pública 2014.
8,000,000.00	7,531,077.78	7,531,077.78	7,531,077.78	1,660,160,327.00	

PERIODO: Cuarto Trimestre 2014

					Descripción de Programas Presupuestarios			
Entidad	Municipio	Tipo de Registro	Ciclo de Recurso	Tipo de Recurso	Descripción Ramo	Clave Ramo	Descripción Programa	Clave Programa
Distrito Federal	Gobierno de la Entidad	2.- PARTIDA	2014	SUBSIDIOS - 1	PROVISIONES SALARIALES Y ECONÓMICAS	23	CONTINGENCIAS ECONÓMICAS	R117
Distrito Federal	Gobierno de la Entidad	1.- PROGRAMA PRESUPUESTARIO	2014	SUBSIDIOS - 1	PROVISIONES SALARIALES Y ECONÓMICAS	23	CONTINGENCIAS ECONÓMICAS	R117
Distrito Federal	Gobierno de la Entidad	2.- PARTIDA	2014	SUBSIDIOS - 1	PROVISIONES SALARIALES Y ECONÓMICAS	23	CONTINGENCIAS ECONÓMICAS	R117
Distrito Federal	Gobierno de la Entidad	2.- PARTIDA	2014	SUBSIDIOS - 1	PROVISIONES SALARIALES Y ECONÓMICAS	23	CONTINGENCIAS ECONÓMICAS	R117
Distrito Federal	Gobierno de la Entidad	1.- PROGRAMA PRESUPUESTARIO	2014	SUBSIDIOS - 1	PROVISIONES SALARIALES Y ECONÓMICAS	23	CONTINGENCIAS ECONÓMICAS	R117
Distrito Federal	Gobierno de la Entidad	2.- PARTIDA	2014	SUBSIDIOS - 1	PROVISIONES SALARIALES Y ECONÓMICAS	23	CONTINGENCIAS ECONÓMICAS	R117
Distrito Federal	Gobierno de la Entidad	2.- PARTIDA	2014	SUBSIDIOS - 1	PROVISIONES SALARIALES Y ECONÓMICAS	23	CONTINGENCIAS ECONÓMICAS	R117
Distrito Federal	Gobierno de la Entidad	2.- PARTIDA	2014	SUBSIDIOS - 1	PROVISIONES SALARIALES Y ECONÓMICAS	23	CONTINGENCIAS ECONÓMICAS	R117
Distrito Federal	Iztacalco	1.- PROGRAMA PRESUPUESTARIO	2014	SUBSIDIOS - 1	PROVISIONES SALARIALES Y ECONÓMICAS	23	CONTINGENCIAS ECONÓMICAS	R117
Distrito Federal	Iztacalco	2.- PARTIDA	2014	SUBSIDIOS - 1	PROVISIONES SALARIALES Y ECONÓMICAS	23	CONTINGENCIAS ECONÓMICAS	R117
Distrito Federal	Iztacalco	2.- PARTIDA	2014	SUBSIDIOS - 1	PROVISIONES SALARIALES Y ECONÓMICAS	23	CONTINGENCIAS ECONÓMICAS	R117

				PARTIDA				
Programa Fondo Convenio - Específico	Dependencia Ejecutora	Rendimiento Financiero	Reintegro	Tipo de Gasto	Partida	Aprobado	Modificado	Recaudado (Ministrado)
CONTINGENCIAS ECONOMICAS	...PGJDF			2 - GASTO DE INVERSIÓN	622 - EDIFICACIÓN NO HABITACIONAL	-	8,000,000.00	8,000,000.00
CONTINGENCIAS ECONOMICAS	4 DELEGACIÓN IZTACALCO	$0	$0		TOTAL DEL PROGRAMA PRESUPUESTARIO	-	26,142,700.00	26,142,700.00
CONTINGENCIAS ECONOMICAS	4 DELEGACIÓN IZTACALCO			2 - GASTO DE INVERSIÓN	614 - DIVISIÓN DE TERRENOS Y CONSTRUCCIÓN DE OBRAS DE URBANIZACIÓN	-	17,999,500.00	17,999,500.00
CONTINGENCIAS ECONOMICAS	4 DELEGACIÓN IZTACALCO			2 - GASTO DE INVERSIÓN	615 - CONSTRUCCIÓN DE VÍAS DE COMUNICACIÓN	-	8,143,200.00	8,143,200.00
CONTINGENCIAS ECONOMICAS	DELEGACION TLALPAN ENTIDAD FEDERATIVA	$0	$478,958		TOTAL DEL PROGRAMA PRESUPUESTARIO	-	110,300,000.00	110,300,000.00
CONTINGENCIAS ECONOMICAS	DELEGACION TLALPAN ENTIDAD FEDERATIVA			2 - GASTO DE INVERSIÓN	612 - EDIFICACIÓN NO HABITACIONAL	-	48,300,000.00	48,300,000.00
CONTINGENCIAS ECONOMICAS	DELEGACION TLALPAN ENTIDAD FEDERATIVA			2 - GASTO DE INVERSIÓN	614 - DIVISIÓN DE TERRENOS Y CONSTRUCCIÓN DE OBRAS DE URBANIZACIÓN	-	43,500,000.00	43,500,000.00
CONTINGENCIAS ECONOMICAS	DELEGACION TLALPAN ENTIDAD FEDERATIVA			2 - GASTO DE INVERSIÓN	615 - CONSTRUCCIÓN DE VÍAS DE COMUNICACIÓN	-	18,500,000.00	18,500,000.00
CONTINGENCIAS ECONOMICAS	DELEGACIÓN IZTACALCO 4	$0	$0		TOTAL DEL PROGRAMA PRESUPUESTARIO	-	26,142,700.00	26,142,700.00
CONTINGENCIAS ECONOMICAS	DELEGACIÓN IZTACALCO 4			2 - GASTO DE INVERSIÓN	614 - DIVISIÓN DE TERRENOS Y CONSTRUCCIÓN DE OBRAS DE URBANIZACIÓN	-	17,999,500.00	17,999,500.00
CONTINGENCIAS ECONOMICAS	DELEGACIÓN IZTACALCO 4			2 - GASTO DE INVERSIÓN	615 - CONSTRUCCIÓN DE VÍAS DE COMUNICACIÓN	-	8,143,200.00	8,143,200.00

AVANCE FINANCIERO					OBSERVACIONES
Comprometido	Devengado	Ejercido	Pagado	Pagado SHCP	
8,000,000.00	7,531,077.78	7,531,077.78	7,531,077.78	1,660,160,327.00	LA CIFRAS SON PREELIMINARES Y LAS DEFINITIVAS SERAN REPORTADAS EN LA CUENTA PUBLICA 2014
26,142,700.00	-	-	-	1,660,160,327.00	
17,999,500.00	-	-	-	1,660,160,327.00	. Estas cifras son preliminares las definitivas se reportaran en Cuenta Pública
8,143,200.00	-	-	-	1,660,160,327.00	. Estas cifras son preliminares las definitivas se reportaran en Cuenta Pública
109,821,041.73	13,070,441.75	13,070,441.75	13,070,441.75	1,660,160,327.00	
47,869,268.64	9,346,608.56	9,346,608.56	9,346,608.56	1,660,160,327.00	Cifras Preliminares, las definitivas se presentarán en el informe de Cuenta Pública 2014. Se cuenta aun con recursos por ejercer en el pasivo circulante por lo que hasta el 31 de enero se tendran montos definitivos
43,451,773.09	3,723,833.19	3,723,833.19	3,723,833.19	1,660,160,327.00	Cifras Preliminares, las definitivas se presentarán en el informe de Cuenta Pública 2014. Se cuenta aun con recursos por ejercer en el pasivo circulante por lo que hasta el 31 de enero se tendran montos definitivos
18,500,000.00	-	-	-	1,660,160,327.00	Cifras Preliminares, las definitivas se presentarán en el informe de Cuenta Pública 2014. Se cuenta aun con recursos por ejercer en el pasivo circulante por lo que hasta el 31 de enero se tendran montos definitivos
26,142,700.00	-	-	-	N/A	
17,999,500.00	-	-	-	N/A	. Estas cifras son preliminares las definitivas se reportaran en Cuenta Pública
8,143,200.00	-	-	-	N/A	. Estas cifras son preliminares las definitivas se reportaran en Cuenta Pública

PERIODO: Cuarto Trimestre 2014

					Descripción de Programas Presupuestarios			
Entidad	Municipio	Tipo de Registro	Ciclo de Recurso	Tipo de Recurso	Descripción Ramo	Clave Ramo	Descripción Programa	Clave Programa
Distrito Federal	Tlalpan	1.- PROGRAMA PRESUPUESTARIO	2014	SUBSIDIOS - 1	PROVISIONES SALARIALES Y ECONÓMICAS	23	CONTINGENCIAS ECONÓMICAS	R117
Distrito Federal	Tlalpan	2.- PARTIDA	2014	SUBSIDIOS - 1	PROVISIONES SALARIALES Y ECONÓMICAS	23	CONTINGENCIAS ECONÓMICAS	R117
Distrito Federal	Tlalpan	2.- PARTIDA	2014	SUBSIDIOS - 1	PROVISIONES SALARIALES Y ECONÓMICAS	23	CONTINGENCIAS ECONÓMICAS	R117
Distrito Federal	Tlalpan	2.- PARTIDA	2014	SUBSIDIOS - 1	PROVISIONES SALARIALES Y ECONÓMICAS	23	CONTINGENCIAS ECONÓMICAS	R117
Distrito Federal	Álvaro Obregón	1.- PROGRAMA PRESUPUESTARIO	2014	SUBSIDIOS - 1	PROVISIONES SALARIALES Y ECONÓMICAS	23	CONTINGENCIAS ECONÓMICAS	R117
Distrito Federal	Gobierno de la Entidad	1.- PROGRAMA PRESUPUESTARIO	2014	SUBSIDIOS - 1	PROVISIONES SALARIALES Y ECONÓMICAS	23	CONTINGENCIAS ECONÓMICAS	R117
Distrito Federal	Álvaro Obregón	2.- PARTIDA	2014	SUBSIDIOS - 1	PROVISIONES SALARIALES Y ECONÓMICAS	23	CONTINGENCIAS ECONÓMICAS	R117
Distrito Federal	Gobierno de la Entidad	2.- PARTIDA	2014	SUBSIDIOS - 1	PROVISIONES SALARIALES Y ECONÓMICAS	23	CONTINGENCIAS ECONÓMICAS	R117
Distrito Federal	Álvaro Obregón	2.- PARTIDA	2014	SUBSIDIOS - 1	PROVISIONES SALARIALES Y ECONÓMICAS	23	CONTINGENCIAS ECONÓMICAS	R117
Distrito Federal	Gobierno de la Entidad	2.- PARTIDA	2014	SUBSIDIOS - 1	PROVISIONES SALARIALES Y ECONÓMICAS	23	CONTINGENCIAS ECONÓMICAS	R117
Distrito Federal	Gobierno de la Entidad	1.- PROGRAMA PRESUPUESTARIO	2014	SUBSIDIOS - 1	PROVISIONES SALARIALES Y ECONÓMICAS	23	CONTINGENCIAS ECONÓMICAS	R117

				PARTIDA				
Programa Fondo Convenio - Específico	Dependencia Ejecutora	Rendimiento Financiero	Reintegro	Tipo de Gasto	Partida	Aprobado	Modificado	Recaudado (Ministrado)
CONTINGENCIAS ECONOMICAS	DELEGACIÓN TLALPAN¿¿	$0	$478,958		TOTAL DEL PROGRAMA PRESUPUESTARIO	-	110,300,000.00	110,300,000.00
CONTINGENCIAS ECONOMICAS	DELEGACIÓN TLALPAN¿¿			2 - GASTO DE INVERSIÓN	612 - EDIFICACIÓN NO HABITACIONAL	-	48,300,000.00	48,300,000.00
CONTINGENCIAS ECONOMICAS	DELEGACIÓN TLALPAN¿¿			2 - GASTO DE INVERSIÓN	614 - DIVISIÓN DE TERRENOS Y CONSTRUCCIÓN DE OBRAS DE URBANIZACIÓN	-	43,500,000.00	43,500,000.00
CONTINGENCIAS ECONOMICAS	DELEGACIÓN TLALPAN¿¿			2 - GASTO DE INVERSIÓN	615 - CONSTRUCCIÓN DE VÍAS DE COMUNICACIÓN	-	18,500,000.00	18,500,000.00
CONTINGENCIAS ECONOMICAS	DELEGACIÓN ÁLVARO OBREGÓN¿.	$0	$459,522		TOTAL DEL PROGRAMA PRESUPUESTARIO	-	130,000,000.00	130,000,000.00
CONTINGENCIAS ECONOMICAS	DELEGACIÓN ÁLVARO OBREGÓN¿.	$0	$459,522		TOTAL DEL PROGRAMA PRESUPUESTARIO	-	130,000,000.00	130,000,000.00
CONTINGENCIAS ECONOMICAS	DELEGACIÓN ÁLVARO OBREGÓN¿.			2 - GASTO DE INVERSIÓN	612 - EDIFICACIÓN NO HABITACIONAL	-	103,871,526.00	103,871,526.00
CONTINGENCIAS ECONOMICAS	DELEGACIÓN ÁLVARO OBREGÓN¿.			2 - GASTO DE INVERSIÓN	612 - EDIFICACIÓN NO HABITACIONAL	-	103,871,526.00	103,871,526.00
CONTINGENCIAS ECONOMICAS	DELEGACIÓN ÁLVARO OBREGÓN¿.			2 - GASTO DE INVERSIÓN	614 - DIVISIÓN DE TERRENOS Y CONSTRUCCIÓN DE OBRAS DE URBANIZACIÓN	-	26,128,474.00	26,128,474.00
CONTINGENCIAS ECONOMICAS	DELEGACIÓN ÁLVARO OBREGÓN¿.			2 - GASTO DE INVERSIÓN	614 - DIVISIÓN DE TERRENOS Y CONSTRUCCIÓN DE OBRAS DE URBANIZACIÓN	-	26,128,474.00	26,128,474.00
CONTINGENCIAS ECONOMICAS	SECRETARIA DE SEGURIDAD PUBLICA DEL D.F.	$0	$0		TOTAL DEL PROGRAMA PRESUPUESTARIO	4,150,000.00	4,150,000.00	4,150,000.00

AVANCE FINANCIERO					OBSERVACIONES
Comprometido	Devengado	Ejercido	Pagado	Pagado SHCP	
109,821,041.73	13,070,441.75	13,070,441.75	13,070,441.75	N/A	
47,869,268.64	9,346,608.56	9,346,608.56	9,346,608.56	N/A	Cifras Preliminares, las definitivas se presentarán en el informe de Cuenta Pública 2014. Se cuenta aun con recursos por ejercer en el pasivo circulante por lo que hasta el 31 de enero se tendran montos definitivos
43,451,773.09	3,723,833.19	3,723,833.19	3,723,833.19	N/A	Cifras Preliminares, las definitivas se presentarán en el informe de Cuenta Pública 2014. Se cuenta aun con recursos por ejercer en el pasivo circulante por lo que hasta el 31 de enero se tendran montos definitivos
18,500,000.00	-	-	-	N/A	Cifras Preliminares, las definitivas se presentarán en el informe de Cuenta Pública 2014. Se cuenta aun con recursos por ejercer en el pasivo circulante por lo que hasta el 31 de enero se tendran montos definitivos
129,540,478.49	84,461,756.41	84,461,756.41	84,461,756.41	N/A	
129,540,478.49	84,461,756.41	84,461,756.41	84,461,756.41	1,660,160,327.00	
103,548,881.48	59,439,714.79	59,439,714.79	59,439,714.79	N/A	Las cifras que se reportan son de carácter preliminar, las cifras definitivas se presentarán en el informe correspondiente a la Cuenta Pública 2014.
103,548,881.48	59,439,714.79	59,439,714.79	59,439,714.79	1,660,160,327.00	Estas cifras son preliminares, las cifras definitivas se reportarán en la Cuenta Pública 2014.
25,991,597.01	25,022,041.62	25,022,041.62	25,022,041.62	N/A	Las cifras que se reportan son de carácter preliminar, las cifras definitivas se presentarán en el informe correspondiente a la Cuenta Pública 2014.
25,991,597.01	25,022,041.62	25,022,041.62	25,022,041.62	1,660,160,327.00	Estas cifras son preliminares, las cifras definitivas se reportarán en la Cuenta Pública 2014.
2,785,497.19	2,785,497.19	2,785,497.19	2,785,497.19	1,660,160,327.00	

PERIODO: Cuarto Trimestre 2014

					Descripción de Programas Presupuestarios					
Entidad	Municipio	Tipo de Registro	Ciclo de Recurso	Tipo de Recurso	Descripción Ramo			Clave Ramo	Descripción Programa	Clave Programa
Distrito Federal	Gobierno de la Entidad	2.- PARTIDA	2014	SUBSIDIOS - 1	PROVISIONES ECONÓMICAS	SALARIALES	Y	23	CONTINGENCIAS ECONÓMICAS	R117
Distrito Federal	Cuauhtémoc	1.- PROGRAMA PRESUPUESTARIO	2014	APORTACIONES FEDERALES - 2	PROVISIONES ECONÓMICAS	SALARIALES	Y	23	CONTINGENCIAS ECONÓMICAS	R117
Distrito Federal	Cuauhtémoc	2.- PARTIDA	2014	APORTACIONES FEDERALES - 2	PROVISIONES ECONÓMICAS	SALARIALES	Y	23	CONTINGENCIAS ECONÓMICAS	R117
Distrito Federal	Cuauhtémoc	2.- PARTIDA	2014	APORTACIONES FEDERALES - 2	PROVISIONES ECONÓMICAS	SALARIALES	Y	23	CONTINGENCIAS ECONÓMICAS	R117
Distrito Federal	Cuauhtémoc	2.- PARTIDA	2014	APORTACIONES FEDERALES - 2	PROVISIONES ECONÓMICAS	SALARIALES	Y	23	CONTINGENCIAS ECONÓMICAS	R117
Distrito Federal	Gobierno de la Entidad	1.- PROGRAMA PRESUPUESTARIO	2014	SUBSIDIOS - 1	PROVISIONES ECONÓMICAS	SALARIALES	Y	23	CONTINGENCIAS ECONÓMICAS	R117
Distrito Federal	Gobierno de la Entidad	2.- PARTIDA	2014	SUBSIDIOS - 1	PROVISIONES ECONÓMICAS	SALARIALES	Y	23	CONTINGENCIAS ECONÓMICAS	R117
Distrito Federal	Benito Juárez	1.- PROGRAMA PRESUPUESTARIO	2014	SUBSIDIOS - 1	PROVISIONES ECONÓMICAS	SALARIALES	Y	23	CONTINGENCIAS ECONÓMICAS	R117
Distrito Federal	Gobierno de la Entidad	1.- PROGRAMA PRESUPUESTARIO	2014	SUBSIDIOS - 1	PROVISIONES ECONÓMICAS	SALARIALES	Y	23	CONTINGENCIAS ECONÓMICAS	R117
Distrito Federal	Gobierno de la Entidad	2.- PARTIDA	2014	SUBSIDIOS - 1	PROVISIONES ECONÓMICAS	SALARIALES	Y	23	CONTINGENCIAS ECONÓMICAS	R117
Distrito Federal	Benito Juárez	2.- PARTIDA	2014	SUBSIDIOS - 1	PROVISIONES ECONÓMICAS	SALARIALES	Y	23	CONTINGENCIAS ECONÓMICAS	R117

				PARTIDA				
Programa Fondo Convenio - Específico	Dependencia Ejecutora	Rendimiento Financiero	Reintegro	Tipo de Gasto	Partida	Aprobado	Modificado	Recaudado (Ministrado)
CONTINGENCIAS ECONOMICAS	SECRETARIA DE SEGURIDAD PUBLICA DEL D.F.			2 - GASTO DE INVERSIÓN	622 - EDIFICACIÓN NO HABITACIONAL	4,150,000.00	4,150,000.00	4,150,000.00
CONTINGENCIAS ECONÓMICAS	4DELEGACI¿N CUAUHT¿MOC	$0	$0		TOTAL DEL PROGRAMA PRESUPUESTARIO	-	136,357,600.00	136,357,600.00
CONTINGENCIAS ECONÓMICAS	4DELEGACI¿N CUAUHT¿MOC			2 - GASTO DE INVERSIÓN	612 - EDIFICACIÓN NO HABITACIONAL	-	46,000,000.00	46,000,000.00
CONTINGENCIAS ECONÓMICAS	4DELEGACI¿N CUAUHT¿MOC			2 - GASTO DE INVERSIÓN	614 - DIVISIÓN DE TERRENOS Y CONSTRUCCIÓN DE OBRAS DE URBANIZACIÓN	-	88,857,194.92	88,857,194.92
CONTINGENCIAS ECONÓMICAS	4DELEGACI¿N CUAUHT¿MOC			2 - GASTO DE INVERSIÓN	615 - CONSTRUCCIÓN DE VÍAS DE COMUNICACIÓN	-	1,500,405.08	1,500,405.08
CONTINGENCIAS ECONÓMICAS	CJSL.	$0	$0		TOTAL DEL PROGRAMA PRESUPUESTARIO	-	34,000,000.00	34,000,000.00
CONTINGENCIAS ECONÓMICAS	CJSL.			1 - GASTO CORRIENTE	351 - CONSERVACIÓN Y MANTENIMIENTO MENOR DE INMUEBLES	-	34,000,000.00	34,000,000.00
CONTINGENCIAS ECONÓMICAS	DELEGACION BENITO JUAREZ	$0	$0		TOTAL DEL PROGRAMA PRESUPUESTARIO	-	125,000,000.00	125,000,000.00
CONTINGENCIAS ECONÓMICAS	DELEGACION BENITO JUAREZ	$0	$0		TOTAL DEL PROGRAMA PRESUPUESTARIO	-	125,000,000.00	125,000,000.00
CONTINGENCIAS ECONÓMICAS	DELEGACION BENITO JUAREZ			2 - GASTO DE INVERSIÓN	246 - MATERIAL ELÉCTRICO Y ELECTRÓNICO	-	25,000,000.00	25,000,000.00
CONTINGENCIAS ECONÓMICAS	DELEGACION BENITO JUAREZ			2 - GASTO DE INVERSIÓN	246 - MATERIAL ELÉCTRICO Y ELECTRÓNICO	-	25,000,000.00	25,000,000.00

AVANCE FINANCIERO					OBSERVACIONES
Comprometido	Devengado	Ejercido	Pagado	Pagado SHCP	
2,785,497.19	2,785,497.19	2,785,497.19	2,785,497.19	1,660,160,327.00	ESTOS RECURSOS SE ENCUENTRAN DEBIDAMENTE FOMALIZADOS EN EL CONVENIO PARA EL OTORGAMIENTO DEL FONDO CONTINGENCIAS ECONOMICAS. RECURSOS QUE SERAN ORIENTADOS A LA CONSTRUCCION DEL SALON DE USOS MULTIPLES DE JUICIOS ORALES Y ESCENA DEL CRIMEN. LAS CIFRAS SON PRELIMINARES. LAS CIFRAS DEFINITIVAS SE PRESENTARAN EN EL SEGUNDO TRIMESTRE DEL 2015, UNA VEZ QUE SE HAYA ENTREGADO LA CUENTA PUBLICA DEL EJERCICIO FISCAL 2014.
136,357,600.00	127,284,329.28	127,284,329.28	127,284,329.28	N/A	
46,000,000.00	43,672,088.17	43,672,088.17	43,672,088.17	N/A	CIFRAS PRELIMINARES LAS DEFINITIVAS SE PRESENTARÁN EN CUENTA PÚBLICA
88,857,194.92	82,144,863.19	82,144,863.19	82,144,863.19	N/A	CIFRAS PRELIMINARES LAS DEFINITIVAS SE PRESENTARÁN EN CUENTA PÚBLICA
1,500,405.08	1,467,377.92	1,467,377.92	1,467,377.92	N/A	CIFRAS PRELIMINARES LAS DEFINITIVAS SE PRESENTARÁN EN CUENTA PÚBLICA
34,000,000.00	33,777,248.36	25,926,861.54	25,926,861.54	1,660,160,327.00	
34,000,000.00	33,777,248.36	25,926,861.54	25,926,861.54	1,660,160,327.00	Las cifras son preliminares, las definitivas se presentarán al cierre de Cuenta Pública.
125,000,000.00	8,897,355.12	8,897,355.12	8,897,355.12	N/A	
125,000,000.00	8,897,355.12	8,897,355.12	8,897,355.12	1,660,160,327.00	
25,000,000.00	-	-	-	1,660,160,327.00	COMPRA DE MATERIAL ELECTRICO. ESTAS CIFRAS SON PRELIMINARES, LAS CIFRAS DEFINITIVAS SE REPORTARÁN EN LA CUENTA PÚBLICA 2014
25,000,000.00	-	-	-	N/A	COMPRA DE MATERIAL ELECTRICO. ESTAS CIFRAS SON PRELIMINARES, LAS CIFRAS DEFINITIVAS SE REPORTARÁN EN LA CUENTA PÚBLICA 2014

PERIODO: Cuarto Trimestre 2014

					Descripción de Programas Presupuestarios			
Entidad	Municipio	Tipo de Registro	Ciclo de Recurso	Tipo de Recurso	Descripción Ramo	Clave Ramo	Descripción Programa	Clave Programa
Distrito Federal	Gobierno de la Entidad	2.- PARTIDA	2014	SUBSIDIOS - 1	PROVISIONES SALARIALES Y ECONÓMICAS	23	CONTINGENCIAS ECONÓMICAS	R117
Distrito Federal	Benito Juárez	2.- PARTIDA	2014	SUBSIDIOS - 1	PROVISIONES SALARIALES Y ECONÓMICAS	23	CONTINGENCIAS ECONÓMICAS	R117
Distrito Federal	Gobierno de la Entidad	2.- PARTIDA	2014	SUBSIDIOS - 1	PROVISIONES SALARIALES Y ECONÓMICAS	23	CONTINGENCIAS ECONÓMICAS	R117
Distrito Federal	Benito Juárez	2.- PARTIDA	2014	SUBSIDIOS - 1	PROVISIONES SALARIALES Y ECONÓMICAS	23	CONTINGENCIAS ECONÓMICAS	R117
Distrito Federal	Gobierno de la Entidad	1.- PROGRAMA PRESUPUESTARIO	2014	SUBSIDIOS - 1	PROVISIONES SALARIALES Y ECONÓMICAS	23	CONTINGENCIAS ECONÓMICAS	R117
Distrito Federal	Azcapotzalco	1.- PROGRAMA PRESUPUESTARIO	2014	SUBSIDIOS - 1	PROVISIONES SALARIALES Y ECONÓMICAS	23	CONTINGENCIAS ECONÓMICAS	R117
Distrito Federal	Azcapotzalco	2.- PARTIDA	2014	SUBSIDIOS - 1	PROVISIONES SALARIALES Y ECONÓMICAS	23	CONTINGENCIAS ECONÓMICAS	R117
Distrito Federal	Gobierno de la Entidad	2.- PARTIDA	2014	SUBSIDIOS - 1	PROVISIONES SALARIALES Y ECONÓMICAS	23	CONTINGENCIAS ECONÓMICAS	R117
Distrito Federal	Azcapotzalco	2.- PARTIDA	2014	SUBSIDIOS - 1	PROVISIONES SALARIALES Y ECONÓMICAS	23	CONTINGENCIAS ECONÓMICAS	R117
Distrito Federal	Gobierno de la Entidad	2.- PARTIDA	2014	SUBSIDIOS - 1	PROVISIONES SALARIALES Y ECONÓMICAS	23	CONTINGENCIAS ECONÓMICAS	R117
Distrito Federal	Azcapotzalco	2.- PARTIDA	2014	SUBSIDIOS - 1	PROVISIONES SALARIALES Y ECONÓMICAS	23	CONTINGENCIAS ECONÓMICAS	R117

				PARTIDA				
Programa Fondo Convenio - Específico	Dependencia Ejecutora	Rendimiento Financiero	Reintegro	Tipo de Gasto	Partida	Aprobado	Modificado	Recaudado (Ministrado)
CONTINGENCIAS ECONÓMICAS	DELEGACION BENITO JUAREZ			2 - GASTO DE INVERSIÓN	612 - EDIFICACIÓN NO HABITACIONAL	-	70,000,000.00	70,000,000.00
CONTINGENCIAS ECONÓMICAS	DELEGACION BENITO JUAREZ			2 - GASTO DE INVERSIÓN	612 - EDIFICACIÓN NO HABITACIONAL	-	70,000,000.00	70,000,000.00
CONTINGENCIAS ECONÓMICAS	DELEGACION BENITO JUAREZ			2 - GASTO DE INVERSIÓN	614 - DIVISIÓN DE TERRENOS Y CONSTRUCCIÓN DE OBRAS DE URBANIZACIÓN	-	30,000,000.00	30,000,000.00
CONTINGENCIAS ECONÓMICAS	DELEGACION BENITO JUAREZ			2 - GASTO DE INVERSIÓN	614 - DIVISIÓN DE TERRENOS Y CONSTRUCCIÓN DE OBRAS DE URBANIZACIÓN	-	30,000,000.00	30,000,000.00
CONTINGENCIAS ECONÓMICAS	DELEGACIÉN AZCAPOTZALCO?	$0	$0		TOTAL DEL PROGRAMA PRESUPUESTARIO	-	115,000,000.00	115,000,000.00
CONTINGENCIAS ECONÓMICAS	DELEGACIÉN AZCAPOTZALCO?	$0	$0		TOTAL DEL PROGRAMA PRESUPUESTARIO	-	115,000,000.00	115,000,000.00
CONTINGENCIAS ECONÓMICAS	DELEGACIÉN AZCAPOTZALCO?			2 - GASTO DE INVERSIÓN	612 - EDIFICACIÓN NO HABITACIONAL	-	43,000,000.00	43,000,000.00
CONTINGENCIAS ECONÓMICAS	DELEGACIÉN AZCAPOTZALCO?			2 - GASTO DE INVERSIÓN	612 - EDIFICACIÓN NO HABITACIONAL	-	43,000,000.00	43,000,000.00
CONTINGENCIAS ECONÓMICAS	DELEGACIÉN AZCAPOTZALCO?			2 - GASTO DE INVERSIÓN	614 - DIVISIÓN DE TERRENOS Y CONSTRUCCIÓN DE OBRAS DE URBANIZACIÓN	-	37,800,000.00	37,800,000.00
CONTINGENCIAS ECONÓMICAS	DELEGACIÉN AZCAPOTZALCO?			2 - GASTO DE INVERSIÓN	614 - DIVISIÓN DE TERRENOS Y CONSTRUCCIÓN DE OBRAS DE URBANIZACIÓN	-	37,800,000.00	37,800,000.00
CONTINGENCIAS ECONÓMICAS	DELEGACIÉN AZCAPOTZALCO?			2 - GASTO DE INVERSIÓN	615 - CONSTRUCCIÓN DE VÍAS DE COMUNICACIÓN	-	34,200,000.00	34,200,000.00

AVANCE FINANCIERO					OBSERVACIONES
Comprometido	Devengado	Ejercido	Pagado	Pagado SHCP	
70,000,000.00	8,897,355.12	8,897,355.12	8,897,355.12	1,660,160,327.00	REHABILITACION DE LA CARPETA ASFALTICA Y CONSTRUCCION DE UN DEPORTIVO. ESTAS CIFRAS SON PRELIMINARES, LAS CIFRAS DEFINITIVAS SE REPORTARÁN EN LA CUENTA PÚBLICA 2014
70,000,000.00	8,897,355.12	8,897,355.12	8,897,355.12	N/A	REHABILITACION DE LA CARPETA ASFALTICA Y CONSTRUCCION DE UN DEPORTIVO. ESTAS CIFRAS SON PRELIMINARES, LAS CIFRAS DEFINITIVAS SE REPORTARÁN EN LA CUENTA PÚBLICA 2014
30,000,000.00	-	-	-	1,660,160,327.00	REHABILITACIN DE BANQUETAS. ESTAS CIFRAS SON PRELIMINARES, LAS CIFRAS DEFINITIVAS SE REPORTARÁN EN LA CUENTA PÚBLICA 2014
30,000,000.00	-	-	-	N/A	REHABILITACIN DE BANQUETAS. ESTAS CIFRAS SON PRELIMINARES, LAS CIFRAS DEFINITIVAS SE REPORTARÁN EN LA CUENTA PÚBLICA 2014
115,000,000.00	14,584,960.00	14,584,960.00	14,584,960.00	1,660,160,327.00	
115,000,000.00	14,584,960.00	14,584,960.00	14,584,960.00	N/A	
43,000,000.00	12,768,028.00	12,768,028.00	12,768,028.00	N/A	Las cifras son preliminares y la estimación del pasivo circulante es de $30,231,972.22 las cifras definitivas se presentarán en el segundo trimestre del 2015, una vez que se haya entregado la Cuenta Pública del ejercicio fiscal 2014.
43,000,000.00	12,768,028.00	12,768,028.00	12,768,028.00	1,660,160,327.00	Las cifras son preliminares y la estimación del pasivo circulante es de $30,231,972.22 las cifras definitivas se presentarán en el segundo trimestre del 2015, una vez que se haya entregado la Cuenta Pública del ejercicio fiscal 2014.
37,800,000.00	1,565,857.00	1,565,857.00	1,565,857.00	N/A	Las cifras son preliminares y la estimación del pasivo circulante es de $36,234,142.53 las cifras definitivas se presentarán en el segundo trimestre del 2015, una vez que se haya entregado la Cuenta Pública del ejercicio fiscal 2014.
37,800,000.00	1,565,857.00	1,565,857.00	1,565,857.00	1,660,160,327.00	Las cifras son preliminares y la estimación del pasivo circulante es de $36,234,142.53 las cifras definitivas se presentarán en el segundo trimestre del 2015, una vez que se haya entregado la Cuenta Pública del ejercicio fiscal 2014.
34,200,000.00	251,075.00	251,075.00	251,075.00	N/A	Las cifras son preliminares y la estimación del pasivo circulante es de $33,948,925.36 las cifras definitivas se presentarán en el segundo trimestre del 2015, una vez que se haya entregado la Cuenta Pública del ejercicio fiscal 2014.

PERIODO: Cuarto Trimestre 2014

					Descripción de Programas Presupuestarios			
Entidad	Municipio	Tipo de Registro	Ciclo de Recurso	Tipo de Recurso	Descripción Ramo	Clave Ramo	Descripción Programa	Clave Programa
Distrito Federal	Gobierno de la Entidad	2.- PARTIDA	2014	SUBSIDIOS - 1	PROVISIONES SALARIALES Y ECONÓMICAS	23	CONTINGENCIAS ECONÓMICAS	R117
Distrito Federal	Gobierno de la Entidad	1.- PROGRAMA PRESUPUESTARIO	2014	SUBSIDIOS - 1	PROVISIONES SALARIALES Y ECONÓMICAS	23	CONTINGENCIAS ECONÓMICAS	R117
Distrito Federal	Gobierno de la Entidad	2.- PARTIDA	2014	SUBSIDIOS - 1	PROVISIONES SALARIALES Y ECONÓMICAS	23	CONTINGENCIAS ECONÓMICAS	R117
Distrito Federal	Gobierno de la Entidad	1.- PROGRAMA PRESUPUESTARIO	2014	SUBSIDIOS - 1	PROVISIONES SALARIALES Y ECONÓMICAS	23	CONTINGENCIAS ECONÓMICAS	R117
Distrito Federal	Gobierno de la Entidad	2.- PARTIDA	2014	SUBSIDIOS - 1	PROVISIONES SALARIALES Y ECONÓMICAS	23	CONTINGENCIAS ECONÓMICAS	R117
Distrito Federal	Gobierno de la Entidad	2.- PARTIDA	2014	SUBSIDIOS - 1	PROVISIONES SALARIALES Y ECONÓMICAS	23	CONTINGENCIAS ECONÓMICAS	R117
Distrito Federal	Gobierno de la Entidad	2.- PARTIDA	2014	SUBSIDIOS - 1	PROVISIONES SALARIALES Y ECONÓMICAS	23	CONTINGENCIAS ECONÓMICAS	R117
Distrito Federal	Gobierno de la Entidad	1.- PROGRAMA PRESUPUESTARIO	2014	SUBSIDIOS - 1	PROVISIONES SALARIALES Y ECONÓMICAS	23	CONTINGENCIAS ECONÓMICAS	R117
Distrito Federal	Gobierno de la Entidad	2.- PARTIDA	2014	SUBSIDIOS - 1	PROVISIONES SALARIALES Y ECONÓMICAS	23	CONTINGENCIAS ECONÓMICAS	R117
Distrito Federal	Gobierno de la Entidad	1.- PROGRAMA PRESUPUESTARIO	2014	SUBSIDIOS - 1	PROVISIONES SALARIALES Y ECONÓMICAS	23	CONTINGENCIAS ECONÓMICAS	R117
Distrito Federal	Gobierno de la Entidad	2.- PARTIDA	2014	SUBSIDIOS - 1	PROVISIONES SALARIALES Y ECONÓMICAS	23	CONTINGENCIAS ECONÓMICAS	R117

				PARTIDA				
Programa Fondo Convenio - Específico	Dependencia Ejecutora	Rendimiento Financiero	Reintegro	Tipo de Gasto	Partida	Aprobado	Modificado	Recaudado (Ministrado)
CONTINGENCIAS ECONÓMICAS	DELEGACIÓN AZCAPOTZALCO?			2 - GASTO DE INVERSIÓN	615 - CONSTRUCCIÓN DE VÍAS DE COMUNICACIÓN	-	34,200,000.00	34,200,000.00
CONTINGENCIAS ECONÓMICAS	FIDEICOMISO CENTRO HISTÓRICO.	$0	$0		TOTAL DEL PROGRAMA PRESUPUESTARIO	-	7,972,820.00	7,972,820.00
CONTINGENCIAS ECONÓMICAS	FIDEICOMISO CENTRO HISTÓRICO.			2 - GASTO DE INVERSIÓN	614 - DIVISIÓN DE TERRENOS Y CONSTRUCCIÓN DE OBRAS DE URBANIZACIÓN	-	7,972,820.00	7,972,820.00
CONTINGENCIAS ECONÓMICAS	SECRETARIA DE OBRAS Y SERVICIOS	$0	$0		TOTAL DEL PROGRAMA PRESUPUESTARIO	-	52,614,966.00	52,614,966.00
CONTINGENCIAS ECONÓMICAS	SECRETARIA DE OBRAS Y SERVICIOS			2 - GASTO DE INVERSIÓN	612 - EDIFICACIÓN NO HABITACIONAL	-	21,614,966.00	21,614,966.00
CONTINGENCIAS ECONÓMICAS	SECRETARIA DE OBRAS Y SERVICIOS			2 - GASTO DE INVERSIÓN	614 - DIVISIÓN DE TERRENOS Y CONSTRUCCIÓN DE OBRAS DE URBANIZACIÓN	-	1,000,000.00	1,000,000.00
CONTINGENCIAS ECONÓMICAS	SECRETARIA DE OBRAS Y SERVICIOS			2 - GASTO DE INVERSIÓN	615 - CONSTRUCCIÓN DE VÍAS DE COMUNICACIÓN	-	30,000,000.00	30,000,000.00
REHABILITACION INTEGRAL DE LAS TORRES DE VIGILANCIA.	SEGOB/SSSP	$0	$0		TOTAL DEL PROGRAMA PRESUPUESTARIO	-	6,000,000.00	6,000,000.00
REHABILITACION INTEGRAL DE LAS TORRES DE VIGILANCIA.	SEGOB/SSSP			2 - GASTO DE INVERSIÓN	622 - EDIFICACIÓN NO HABITACIONAL	-	6,000,000.00	6,000,000.00
REHABILITACIÓN DE ESPACIOS PÚBLICOS EN 7 DELEGACIONES	AUTORIDAD DEL ESPACIO P¿BLICO DEL GDF.	$0	$0		TOTAL DEL PROGRAMA PRESUPUESTARIO	13,262,214.00	13,262,214.00	13,262,214.00
REHABILITACIÓN DE ESPACIOS PÚBLICOS EN 7 DELEGACIONES	AUTORIDAD DEL ESPACIO P¿BLICO DEL GDF.			2 - GASTO DE INVERSIÓN	614 - DIVISIÓN DE TERRENOS Y CONSTRUCCIÓN DE OBRAS DE URBANIZACIÓN	8,870,014.00	8,870,014.00	8,870,014.00

AVANCE FINANCIERO					OBSERVACIONES
Comprometido	Devengado	Ejercido	Pagado	Pagado SHCP	
34,200,000.00	251,075.00	251,075.00	251,075.00	1,660,160,327.00	Las cifras son preliminares y la estimación del pasivo circulante es de $33,948,925.36 las cifras definitivas se presentarán en el segundo trimestre del 2015, una vez que se haya entregado la Cuenta Pública del ejercicio fiscal 2014.
7,972,820.00	7,972,820.00	7,972,820.00	7,972,820.00	1,660,160,327.00	
7,972,820.00	7,972,820.00	7,972,820.00	7,972,820.00	1,660,160,327.00	CIFRAS PRELIMINARES, LAS DEFINITIVAS SE REPORTARAN UNA VEZ QUE SE ENTREGUE LA CUENTA PÚBLICA 2014
41,439,178.39	-	-	-	1,660,160,327.00	
19,641,605.90	-	-	-	1,660,160,327.00	
999,994.79	-	-	-	1,660,160,327.00	
20,797,577.70	-	-	-	1,660,160,327.00	
5,929,405.91	5,929,405.91	-	-	1,660,160,327.00	
5,929,405.91	5,929,405.91	-	-	1,660,160,327.00	
13,262,214.00	13,262,214.00	-	-	1,660,160,327.00	
8,870,014.00	8,870,014.00	-	-	1,660,160,327.00	

PERIODO: Cuarto Trimestre 2014

					Descripción de Programas Presupuestarios			
Entidad	Municipio	Tipo de Registro	Ciclo de Recurso	Tipo de Recurso	Descripción Ramo	Clave Ramo	Descripción Programa	Clave Programa
Distrito Federal	Gobierno de la Entidad	2.- PARTIDA	2014	SUBSIDIOS - 1	PROVISIONES SALARIALES Y ECONÓMICAS	23	CONTINGENCIAS ECONÓMICAS	R117
Distrito Federal	Gobierno de la Entidad	1.- PROGRAMA PRESUPUESTARIO	2014	SUBSIDIOS - 1	PROVISIONES SALARIALES Y ECONÓMICAS	23	CONTINGENCIAS ECONÓMICAS	R117
Distrito Federal	Gobierno de la Entidad	2.- PARTIDA	2014	SUBSIDIOS - 1	PROVISIONES SALARIALES Y ECONÓMICAS	23	CONTINGENCIAS ECONÓMICAS	R117
Distrito Federal	Gobierno de la Entidad	2.- PARTIDA	2014	SUBSIDIOS - 1	PROVISIONES SALARIALES Y ECONÓMICAS	23	CONTINGENCIAS ECONÓMICAS	R117
Distrito Federal	Gobierno de la Entidad	1.- PROGRAMA PRESUPUESTARIO	2014	SUBSIDIOS - 1	PROVISIONES SALARIALES Y ECONÓMICAS	23	CONTINGENCIAS ECONÓMICAS	R117
Distrito Federal	Gobierno de la Entidad	2.- PARTIDA	2014	SUBSIDIOS - 1	PROVISIONES SALARIALES Y ECONÓMICAS	23	CONTINGENCIAS ECONÓMICAS	R117
Distrito Federal	Gobierno de la Entidad	1.- PROGRAMA PRESUPUESTARIO	2014	SUBSIDIOS - 1	PROVISIONES SALARIALES Y ECONÓMICAS	23	CONTINGENCIAS ECONÓMICAS	R117
Distrito Federal	Gobierno de la Entidad	2.- PARTIDA	2014	SUBSIDIOS - 1	PROVISIONES SALARIALES Y ECONÓMICAS	23	CONTINGENCIAS ECONÓMICAS	R117
Distrito Federal	Gobierno de la Entidad	2.- PARTIDA	2014	SUBSIDIOS - 1	PROVISIONES SALARIALES Y ECONÓMICAS	23	CONTINGENCIAS ECONÓMICAS	R117
Distrito Federal	Gobierno de la Entidad	2.- PARTIDA	2014	SUBSIDIOS - 1	PROVISIONES SALARIALES Y ECONÓMICAS	23	CONTINGENCIAS ECONÓMICAS	R117
Distrito Federal	Gobierno de la Entidad	2.- PARTIDA	2014	SUBSIDIOS - 1	PROVISIONES SALARIALES Y ECONÓMICAS	23	CONTINGENCIAS ECONÓMICAS	R117

				PARTIDA				
Programa Fondo Convenio - Específico	Dependencia Ejecutora	Rendimiento Financiero	Reintegro	Tipo de Gasto	Partida	Aprobado	Modificado	Recaudado (Ministrado)
REHABILITACIÓN DE ESPACIOS PÚBLICOS EN 7 DELEGACIONES	AUTORIDAD DEL ESPACIO P¿BLICO DEL GDF.			2 - GASTO DE INVERSIÓN	615 - CONSTRUCCIÓN DE VÍAS DE COMUNICACIÓN	4,392,200.00	4,392,200.00	4,392,200.00
REHABILITACIÓN DEL CORREDOR URBANO AV. PRESIDENTE MASARYK	AUTORIDAD DEL ESPACIO P¿BLICO	$0	$0		TOTAL DEL PROGRAMA PRESUPUESTARIO	64,000,000.00	64,000,000.00	64,000,000.00
REHABILITACIÓN DEL CORREDOR URBANO AV. PRESIDENTE MASARYK	AUTORIDAD DEL ESPACIO P¿BLICO			2 - GASTO DE INVERSIÓN	614 - DIVISIÓN DE TERRENOS Y CONSTRUCCIÓN DE OBRAS DE URBANIZACIÓN	58,000,000.00	58,000,000.00	58,000,000.00
REHABILITACIÓN DEL CORREDOR URBANO AV. PRESIDENTE MASARYK	AUTORIDAD DEL ESPACIO P¿BLICO			2 - GASTO DE INVERSIÓN	615 - CONSTRUCCIÓN DE VÍAS DE COMUNICACIÓN	6,000,000.00	6,000,000.00	6,000,000.00
SIN IDENTIFICAR	CENTRO DE ATENCIÓN A EMERGENCIAS Y PROTECCIÓN CIUDADANA	$0	$0		TOTAL DEL PROGRAMA PRESUPUESTARIO	120,000,000.00	120,000,000.00	120,000,000.00
SIN IDENTIFICAR	CENTRO DE ATENCIÓN A EMERGENCIAS Y PROTECCIÓN CIUDADANA			1 - GASTO CORRIENTE	316 - SERVICIOS DE TELECOMUNICACIONES Y SATÉLITES	120,000,000.00	120,000,000.00	120,000,000.00
SIN IDENTIFICAR	DELEGACION IZTAPALAPA ENTIDAD FEDERATIVA	$0	$0		TOTAL DEL PROGRAMA PRESUPUESTARIO	-	218,500,000.00	218,500,000.00
SIN IDENTIFICAR	DELEGACION IZTAPALAPA ENTIDAD FEDERATIVA			2 - GASTO DE INVERSIÓN	512 - MUEBLES, EXCEPTO DE OFICINA Y ESTANTERÍA	-	169,997.55	169,997.55
SIN IDENTIFICAR	DELEGACION IZTAPALAPA ENTIDAD FEDERATIVA			2 - GASTO DE INVERSIÓN	522 - APARATOS DEPORTIVOS	-	430,002.45	430,002.45
SIN IDENTIFICAR	DELEGACION IZTAPALAPA ENTIDAD FEDERATIVA			2 - GASTO DE INVERSIÓN	612 - EDIFICACIÓN NO HABITACIONAL	-	141,400,000.00	141,400,000.00
SIN IDENTIFICAR	DELEGACION IZTAPALAPA ENTIDAD FEDERATIVA			2 - GASTO DE INVERSIÓN	614 - DIVISIÓN DE TERRENOS Y CONSTRUCCIÓN DE OBRAS DE URBANIZACIÓN	-	67,500,000.00	67,500,000.00

AVANCE FINANCIERO					OBSERVACIONES
Comprometido	Devengado	Ejercido	Pagado	Pagado SHCP	
4,392,200.00	4,392,200.00	-	-	1,660,160,327.00	
63,995,443.21	63,995,443.21	63,995,443.21	63,995,443.21	1,660,160,327.00	
57,999,999.98	57,999,999.98	57,999,999.98	57,999,999.98	1,660,160,327.00	
5,995,443.23	5,995,443.23	5,995,443.23	5,995,443.23	1,660,160,327.00	
120,000,000.00	120,000,000.00	115,278,587.66	115,278,587.66	1,660,160,327.00	
120,000,000.00	120,000,000.00	115,278,587.66	115,278,587.66	1,660,160,327.00	
218,500,000.00	218,500,000.00	168,331,693.37	168,331,693.37	1,660,160,327.00	
169,997.55	169,997.55	-	-	1,660,160,327.00	
430,002.45	430,002.45	-	-	1,660,160,327.00	
141,400,000.00	141,400,000.00	110,174,656.10	110,174,656.10	1,660,160,327.00	
67,500,000.00	67,500,000.00	52,023,017.42	52,023,017.42	1,660,160,327.00	

PERIODO: Cuarto Trimestre 2014

					Descripción de Programas Presupuestarios			
Entidad	Municipio	Tipo de Registro	Ciclo de Recurso	Tipo de Recurso	Descripción Ramo	Clave Ramo	Descripción Programa	Clave Programa
Distrito Federal	Gobierno de la Entidad	2.- PARTIDA	2014	SUBSIDIOS - 1	PROVISIONES SALARIALES Y ECONÓMICAS	23	CONTINGENCIAS ECONÓMICAS	R117
Distrito Federal	Iztapalapa	1.- PROGRAMA PRESUPUESTARIO	2014	SUBSIDIOS - 1	PROVISIONES SALARIALES Y ECONÓMICAS	23	CONTINGENCIAS ECONÓMICAS	R117
Distrito Federal	Iztapalapa	2.- PARTIDA	2014	SUBSIDIOS - 1	PROVISIONES SALARIALES Y ECONÓMICAS	23	CONTINGENCIAS ECONÓMICAS	R117
Distrito Federal	Iztapalapa	2.- PARTIDA	2014	SUBSIDIOS - 1	PROVISIONES SALARIALES Y ECONÓMICAS	23	CONTINGENCIAS ECONÓMICAS	R117
Distrito Federal	Iztapalapa	2.- PARTIDA	2014	SUBSIDIOS - 1	PROVISIONES SALARIALES Y ECONÓMICAS	23	CONTINGENCIAS ECONÓMICAS	R117
Distrito Federal	Iztapalapa	2.- PARTIDA	2014	SUBSIDIOS - 1	PROVISIONES SALARIALES Y ECONÓMICAS	23	CONTINGENCIAS ECONÓMICAS	R117
Distrito Federal	Iztapalapa	2.- PARTIDA	2014	SUBSIDIOS - 1	PROVISIONES SALARIALES Y ECONÓMICAS	23	CONTINGENCIAS ECONÓMICAS	R117
Distrito Federal	Gobierno de la Entidad	1.- PROGRAMA PRESUPUESTARIO	2014	SUBSIDIOS - 1	PROVISIONES SALARIALES Y ECONÓMICAS	23	CONTINGENCIAS ECONÓMICAS	R117
Distrito Federal	Gobierno de la Entidad	2.- PARTIDA	2014	SUBSIDIOS - 1	PROVISIONES SALARIALES Y ECONÓMICAS	23	CONTINGENCIAS ECONÓMICAS	R117
Distrito Federal	Gobierno de la Entidad	2.- PARTIDA	2014	SUBSIDIOS - 1	PROVISIONES SALARIALES Y ECONÓMICAS	23	CONTINGENCIAS ECONÓMICAS	R117
Distrito Federal	La Magdalena Contreras	1.- PROGRAMA PRESUPUESTARIO	2014	SUBSIDIOS - 1	PROVISIONES SALARIALES Y ECONÓMICAS	23	CONTINGENCIAS ECONÓMICAS	R117

				PARTIDA				
Programa Fondo Convenio - Específico	Dependencia Ejecutora	Rendimiento Financiero	Reintegro	Tipo de Gasto	Partida	Aprobado	Modificado	Recaudado (Ministrado)
SIN IDENTIFICAR	DELEGACION IZTAPALAPA ENTIDAD FEDERATIVA			2 - GASTO DE INVERSIÓN	615 - CONSTRUCCIÓN DE VÍAS DE COMUNICACIÓN	-	9,000,000.00	9,000,000.00
SIN IDENTIFICAR	DELEGACION IZTAPALAPA??..	$0	$0		TOTAL DEL PROGRAMA PRESUPUESTARIO	-	218,500,000.00	218,500,000.00
SIN IDENTIFICAR	DELEGACION IZTAPALAPA??..			2 - GASTO DE INVERSIÓN	512 - MUEBLES, EXCEPTO DE OFICINA Y ESTANTERÍA	-	169,997.55	169,997.55
SIN IDENTIFICAR	DELEGACION IZTAPALAPA??..			2 - GASTO DE INVERSIÓN	522 - APARATOS DEPORTIVOS	-	430,002.45	430,002.45
SIN IDENTIFICAR	DELEGACION IZTAPALAPA??..			2 - GASTO DE INVERSIÓN	612 - EDIFICACIÓN NO HABITACIONAL	-	141,400,000.00	141,400,000.00
SIN IDENTIFICAR	DELEGACION IZTAPALAPA??..			2 - GASTO DE INVERSIÓN	614 - DIVISIÓN DE TERRENOS Y CONSTRUCCIÓN DE OBRAS DE URBANIZACIÓN	-	67,500,000.00	67,500,000.00
SIN IDENTIFICAR	DELEGACION IZTAPALAPA??..			2 - GASTO DE INVERSIÓN	615 - CONSTRUCCIÓN DE VÍAS DE COMUNICACIÓN	-	9,000,000.00	9,000,000.00
SIN IDENTIFICAR	DELEGACION LA MAGDALENA CONTRERAS ENTIDAD FEDERATIVA	$0	$0		TOTAL DEL PROGRAMA PRESUPUESTARIO	-	94,000,000.00	94,000,000.00
SIN IDENTIFICAR	DELEGACION LA MAGDALENA CONTRERAS ENTIDAD FEDERATIVA			2 - GASTO DE INVERSIÓN	612 - EDIFICACIÓN NO HABITACIONAL	-	83,000,000.00	83,000,000.00
SIN IDENTIFICAR	DELEGACION LA MAGDALENA CONTRERAS ENTIDAD FEDERATIVA			2 - GASTO DE INVERSIÓN	615 - CONSTRUCCIÓN DE VÍAS DE COMUNICACIÓN	-	11,000,000.00	11,000,000.00
SIN IDENTIFICAR	DELEGACION LA MAGDALENA CONTRERAS?..	$0	$0		TOTAL DEL PROGRAMA PRESUPUESTARIO	-	94,000,000.00	94,000,000.00

AVANCE FINANCIERO					OBSERVACIONES
Comprometido	Devengado	Ejercido	Pagado	Pagado SHCP	
9,000,000.00	9,000,000.00	6,134,019.85	6,134,019.85	1,660,160,327.00	
218,500,000.00	218,500,000.00	168,331,693.37	168,331,693.37	N/A	
169,997.55	169,997.55	-	-	N/A	
430,002.45	430,002.45	-	-	N/A	
141,400,000.00	141,400,000.00	110,174,656.10	110,174,656.10	N/A	
67,500,000.00	67,500,000.00	52,023,017.42	52,023,017.42	N/A	
9,000,000.00	9,000,000.00	6,134,019.85	6,134,019.85	N/A	
94,000,000.00	94,000,000.00	83,775,847.00	83,775,847.00	1,660,160,327.00	
83,000,000.00	83,000,000.00	73,793,628.99	73,793,628.99	1,660,160,327.00	
11,000,000.00	11,000,000.00	9,982,218.01	9,982,218.01	1,660,160,327.00	
94,000,000.00	94,000,000.00	83,775,847.00	83,775,847.00	N/A	

PERIODO: Cuarto Trimestre 2014

					Descripción de Programas Presupuestarios			
Entidad	Municipio	Tipo de Registro	Ciclo de Recurso	Tipo de Recurso	Descripción Ramo	Clave Ramo	Descripción Programa	Clave Programa
Distrito Federal	La Magdalena Contreras	2.- PARTIDA	2014	SUBSIDIOS - 1	PROVISIONES SALARIALES Y ECONÓMICAS	23	CONTINGENCIAS ECONÓMICAS	R117
Distrito Federal	La Magdalena Contreras	2.- PARTIDA	2014	SUBSIDIOS - 1	PROVISIONES SALARIALES Y ECONÓMICAS	23	CONTINGENCIAS ECONÓMICAS	R117
Distrito Federal	Gobierno de la Entidad	1.- PROGRAMA PRESUPUESTARIO	2014	SUBSIDIOS - 1	PROVISIONES SALARIALES Y ECONÓMICAS	23	CONTINGENCIAS ECONÓMICAS	R117
Distrito Federal	Gobierno de la Entidad	2.- PARTIDA	2014	SUBSIDIOS - 1	PROVISIONES SALARIALES Y ECONÓMICAS	23	CONTINGENCIAS ECONÓMICAS	R117
Distrito Federal	Gobierno de la Entidad	2.- PARTIDA	2014	SUBSIDIOS - 1	PROVISIONES SALARIALES Y ECONÓMICAS	23	CONTINGENCIAS ECONÓMICAS	R117
Distrito Federal	Miguel Hidalgo	1.- PROGRAMA PRESUPUESTARIO	2014	SUBSIDIOS - 1	PROVISIONES SALARIALES Y ECONÓMICAS	23	CONTINGENCIAS ECONÓMICAS	R117
Distrito Federal	Miguel Hidalgo	2.- PARTIDA	2014	SUBSIDIOS - 1	PROVISIONES SALARIALES Y ECONÓMICAS	23	CONTINGENCIAS ECONÓMICAS	R117
Distrito Federal	Miguel Hidalgo	2.- PARTIDA	2014	SUBSIDIOS - 1	PROVISIONES SALARIALES Y ECONÓMICAS	23	CONTINGENCIAS ECONÓMICAS	R117
Distrito Federal	Gobierno de la Entidad	1.- PROGRAMA PRESUPUESTARIO	2014	SUBSIDIOS - 1	PROVISIONES SALARIALES Y ECONÓMICAS	23	CONTINGENCIAS ECONÓMICAS	R117
Distrito Federal	Gobierno de la Entidad	2.- PARTIDA	2014	SUBSIDIOS - 1	PROVISIONES SALARIALES Y ECONÓMICAS	23	CONTINGENCIAS ECONÓMICAS	R117
Distrito Federal	Gobierno de la Entidad	2.- PARTIDA	2014	SUBSIDIOS - 1	PROVISIONES SALARIALES Y ECONÓMICAS	23	CONTINGENCIAS ECONÓMICAS	R117

				PARTIDA				
Programa Fondo Convenio - Específico	Dependencia Ejecutora	Rendimiento Financiero	Reintegro	Tipo de Gasto	Partida	Aprobado	Modificado	Recaudado (Ministrado)
SIN IDENTIFICAR	DELEGACION LA MAGDALENA CONTRERAS?..			2 - GASTO DE INVERSIÓN	612 - EDIFICACIÓN NO HABITACIONAL	-	83,000,000.00	83,000,000.00
SIN IDENTIFICAR	DELEGACION LA MAGDALENA CONTRERAS?..			2 - GASTO DE INVERSIÓN	615 - CONSTRUCCIÓN DE VÍAS DE COMUNICACIÓN	-	11,000,000.00	11,000,000.00
SIN IDENTIFICAR	DELEGACION MIGUEL HIDALGO ENTIDAD FEDERATIVA	$0	$0		TOTAL DEL PROGRAMA PRESUPUESTARIO	-	29,000,000.00	29,000,000.00
SIN IDENTIFICAR	DELEGACION MIGUEL HIDALGO ENTIDAD FEDERATIVA			2 - GASTO DE INVERSIÓN	614 - DIVISIÓN DE TERRENOS Y CONSTRUCCIÓN DE OBRAS DE URBANIZACIÓN	-	24,056,093.48	24,056,093.48
SIN IDENTIFICAR	DELEGACION MIGUEL HIDALGO ENTIDAD FEDERATIVA			2 - GASTO DE INVERSIÓN	615 - CONSTRUCCIÓN DE VÍAS DE COMUNICACIÓN	-	4,943,906.52	4,943,906.52
SIN IDENTIFICAR	DELEGACION MIGUEL HIDALGO????	$0	$0		TOTAL DEL PROGRAMA PRESUPUESTARIO	-	29,000,000.00	29,000,000.00
SIN IDENTIFICAR	DELEGACION MIGUEL HIDALGO????			2 - GASTO DE INVERSIÓN	614 - DIVISIÓN DE TERRENOS Y CONSTRUCCIÓN DE OBRAS DE URBANIZACIÓN	-	24,056,093.48	24,056,093.48
SIN IDENTIFICAR	DELEGACION MIGUEL HIDALGO????			2 - GASTO DE INVERSIÓN	615 - CONSTRUCCIÓN DE VÍAS DE COMUNICACIÓN	-	4,943,906.52	4,943,906.52
SIN IDENTIFICAR	DELEGACION MILPA ALTA ENTIDAD FEDERATIVA	$0	$0		TOTAL DEL PROGRAMA PRESUPUESTARIO	-	21,210,027.00	21,210,027.00
SIN IDENTIFICAR	DELEGACION MILPA ALTA ENTIDAD FEDERATIVA			2 - GASTO DE INVERSIÓN	612 - EDIFICACIÓN NO HABITACIONAL	-	14,508,080.35	14,508,080.35
SIN IDENTIFICAR	DELEGACION MILPA ALTA ENTIDAD FEDERATIVA			2 - GASTO DE INVERSIÓN	614 - DIVISIÓN DE TERRENOS Y CONSTRUCCIÓN DE OBRAS DE URBANIZACIÓN	-	6,701,946.65	6,701,946.65

AVANCE FINANCIERO					OBSERVACIONES
Comprometido	Devengado	Ejercido	Pagado	Pagado SHCP	
83,000,000.00	83,000,000.00	73,793,628.99	73,793,628.99	N/A	Las cifras que se reportan son de carácter preliminar, las cifras definitivas se presentarán en el informe correspondiente a la Cuenta Pública 2014.
11,000,000.00	11,000,000.00	9,982,218.01	9,982,218.01	N/A	Las cifras que se reportan son de carácter preliminar, las cifras definitivas se presentarán en el informe correspondiente a la Cuenta Pública 2014.
29,000,000.00	23,853,808.27	16,477,601.20	16,477,601.20	1,660,160,327.00	
24,056,093.48	18,954,534.13	12,328,773.85	12,328,773.85	1,660,160,327.00	
4,943,906.52	4,899,274.14	4,148,827.35	4,148,827.35	1,660,160,327.00	
29,000,000.00	23,853,808.27	16,477,601.20	16,477,601.20	N/A	
24,056,093.48	18,954,534.13	12,328,773.85	12,328,773.85	N/A	
4,943,906.52	4,899,274.14	4,148,827.35	4,148,827.35	N/A	
19,063,654.43	19,063,654.43	19,063,654.43	19,063,654.43	1,660,160,327.00	
14,119,519.54	14,119,519.54	14,119,519.54	14,119,519.54	1,660,160,327.00	Sin observaciones
4,944,134.89	4,944,134.89	4,944,134.89	4,944,134.89	1,660,160,327.00	Sin observaciones

PERIODO: Cuarto Trimestre 2014

					Descripción de Programas Presupuestarios			
Entidad	Municipio	Tipo de Registro	Ciclo de Recurso	Tipo de Recurso	Descripción Ramo	Clave Ramo	Descripción Programa	Clave Programa
Distrito Federal	Milpa Alta	1.- PROGRAMA PRESUPUESTARIO	2014	SUBSIDIOS - 1	PROVISIONES SALARIALES Y ECONÓMICAS	23	CONTINGENCIAS ECONÓMICAS	R117
Distrito Federal	Milpa Alta	2.- PARTIDA	2014	SUBSIDIOS - 1	PROVISIONES SALARIALES Y ECONÓMICAS	23	CONTINGENCIAS ECONÓMICAS	R117
Distrito Federal	Milpa Alta	2.- PARTIDA	2014	SUBSIDIOS - 1	PROVISIONES SALARIALES Y ECONÓMICAS	23	CONTINGENCIAS ECONÓMICAS	R117
Distrito Federal	Gobierno de la Entidad	1.- PROGRAMA PRESUPUESTARIO	2014	SUBSIDIOS - 1	PROVISIONES SALARIALES Y ECONÓMICAS	23	CONTINGENCIAS ECONÓMICAS	R117
Distrito Federal	Gobierno de la Entidad	2.- PARTIDA	2014	SUBSIDIOS - 1	PROVISIONES SALARIALES Y ECONÓMICAS	23	CONTINGENCIAS ECONÓMICAS	R117
Distrito Federal	Gobierno de la Entidad	2.- PARTIDA	2014	SUBSIDIOS - 1	PROVISIONES SALARIALES Y ECONÓMICAS	23	CONTINGENCIAS ECONÓMICAS	R117
Distrito Federal	Gobierno de la Entidad	2.- PARTIDA	2014	SUBSIDIOS - 1	PROVISIONES SALARIALES Y ECONÓMICAS	23	CONTINGENCIAS ECONÓMICAS	R117
Distrito Federal	Gobierno de la Entidad	2.- PARTIDA	2014	SUBSIDIOS - 1	PROVISIONES SALARIALES Y ECONÓMICAS	23	CONTINGENCIAS ECONÓMICAS	R117
Distrito Federal	Gobierno de la Entidad	2.- PARTIDA	2014	SUBSIDIOS - 1	PROVISIONES SALARIALES Y ECONÓMICAS	23	CONTINGENCIAS ECONÓMICAS	R117
Distrito Federal	Gobierno de la Entidad	2.- PARTIDA	2014	SUBSIDIOS - 1	PROVISIONES SALARIALES Y ECONÓMICAS	23	CONTINGENCIAS ECONÓMICAS	R117
Distrito Federal	Gobierno de la Entidad	2.- PARTIDA	2014	SUBSIDIOS - 1	PROVISIONES SALARIALES Y ECONÓMICAS	23	CONTINGENCIAS ECONÓMICAS	R117

				PARTIDA				
Programa Fondo Convenio - Específico	Dependencia Ejecutora	Rendimiento Financiero	Reintegro	Tipo de Gasto	Partida	Aprobado	Modificado	Recaudado (Ministrado)
SIN IDENTIFICAR	DELEGACION MILPA ALTA?	$0	$0		TOTAL DEL PROGRAMA PRESUPUESTARIO	-	21,210,027.00	21,210,027.00
SIN IDENTIFICAR	DELEGACION MILPA ALTA?			2 - GASTO DE INVERSIÓN	612 - EDIFICACIÓN NO HABITACIONAL	-	14,508,080.35	14,508,080.35
SIN IDENTIFICAR	DELEGACION MILPA ALTA?			2 - GASTO DE INVERSIÓN	614 - DIVISIÓN DE TERRENOS Y CONSTRUCCIÓN DE OBRAS DE URBANIZACIÓN	-	6,701,946.65	6,701,946.65
SIN IDENTIFICAR	DELEGACION VENUSTIANO CARRANZA ENTIDAD FEDERATIVA	$0	$203,064		TOTAL DEL PROGRAMA PRESUPUESTARIO	-	124,000,000.00	124,000,000.00
SIN IDENTIFICAR	DELEGACION VENUSTIANO CARRANZA ENTIDAD FEDERATIVA			2 - GASTO DE INVERSIÓN	241 - PRODUCTOS MINERALES NO METÁLICOS	-	1,183.00	1,183.00
SIN IDENTIFICAR	DELEGACION VENUSTIANO CARRANZA ENTIDAD FEDERATIVA			2 - GASTO DE INVERSIÓN	242 - CEMENTO Y PRODUCTOS DE CONCRETO	-	2,075.00	2,075.00
SIN IDENTIFICAR	DELEGACION VENUSTIANO CARRANZA ENTIDAD FEDERATIVA			2 - GASTO DE INVERSIÓN	246 - MATERIAL ELÉCTRICO Y ELECTRÓNICO	-	20,978,790.00	20,978,790.00
SIN IDENTIFICAR	DELEGACION VENUSTIANO CARRANZA ENTIDAD FEDERATIVA			2 - GASTO DE INVERSIÓN	256 - FIBRAS SINTÉTICAS, HULES, PLÁSTICOS Y DERIVADOS	-	17,952.00	17,952.00
SIN IDENTIFICAR	DELEGACION VENUSTIANO CARRANZA ENTIDAD FEDERATIVA			2 - GASTO DE INVERSIÓN	612 - EDIFICACIÓN NO HABITACIONAL	-	69,700,000.00	69,700,000.00
SIN IDENTIFICAR	DELEGACION VENUSTIANO CARRANZA ENTIDAD FEDERATIVA			2 - GASTO DE INVERSIÓN	614 - DIVISIÓN DE TERRENOS Y CONSTRUCCIÓN DE OBRAS DE URBANIZACIÓN	-	18,300,000.00	18,300,000.00
SIN IDENTIFICAR	DELEGACION VENUSTIANO CARRANZA ENTIDAD FEDERATIVA			2 - GASTO DE INVERSIÓN	615 - CONSTRUCCIÓN DE VÍAS DE COMUNICACIÓN	-	15,000,000.00	15,000,000.00

AVANCE FINANCIERO					OBSERVACIONES
Comprometido	Devengado	Ejercido	Pagado	Pagado SHCP	
19,063,654.43	19,063,654.43	19,063,654.43	19,063,654.43	N/A	
14,119,519.54	14,119,519.54	14,119,519.54	14,119,519.54	N/A	Sin observaciones
4,944,134.89	4,944,134.89	4,944,134.89	4,944,134.89	N/A	Sin observaciones
123,796,935.93	123,796,935.93	87,027,713.82	87,027,713.82	1,660,160,327.00	
1,037.04	1,037.04	1,037.04	1,037.04	1,660,160,327.00	
1,888.48	1,888.48	1,888.48	1,888.48	1,660,160,327.00	
20,978,141.72	20,978,141.72	20,978,141.72	20,978,141.72	1,660,160,327.00	
15,949.54	15,949.54	15,949.54	15,949.54	1,660,160,327.00	
69,546,698.26	69,546,698.26	48,753,975.46	48,753,975.46	1,660,160,327.00	
18,283,220.89	18,283,220.89	17,044,428.48	17,044,428.48	1,660,160,327.00	
14,970,000.00	14,970,000.00	232,293.10	232,293.10	1,660,160,327.00	

PERIODO: Cuarto Trimestre 2014

					Descripción de Programas Presupuestarios			
Entidad	Municipio	Tipo de Registro	Ciclo de Recurso	Tipo de Recurso	Descripción Ramo	Clave Ramo	Descripción Programa	Clave Programa
Distrito Federal	Gobierno de la Entidad	1.- PROGRAMA PRESUPUESTARIO	2014	SUBSIDIOS - 1	PROVISIONES SALARIALES Y ECONÓMICAS	23	CONTINGENCIAS ECONÓMICAS	R117
Distrito Federal	Gobierno de la Entidad	2.- PARTIDA	2014	SUBSIDIOS - 1	PROVISIONES SALARIALES Y ECONÓMICAS	23	CONTINGENCIAS ECONÓMICAS	R117
Distrito Federal	Xochimilco	1.- PROGRAMA PRESUPUESTARIO	2014	SUBSIDIOS - 1	PROVISIONES SALARIALES Y ECONÓMICAS	23	CONTINGENCIAS ECONÓMICAS	R117
Distrito Federal	Xochimilco	2.- PARTIDA	2014	SUBSIDIOS - 1	PROVISIONES SALARIALES Y ECONÓMICAS	23	CONTINGENCIAS ECONÓMICAS	R117
Distrito Federal	Venustiano Carranza	1.- PROGRAMA PRESUPUESTARIO	2014	SUBSIDIOS - 1	PROVISIONES SALARIALES Y ECONÓMICAS	23	CONTINGENCIAS ECONÓMICAS	R117
Distrito Federal	Venustiano Carranza	2.- PARTIDA	2014	SUBSIDIOS - 1	PROVISIONES SALARIALES Y ECONÓMICAS	23	CONTINGENCIAS ECONÓMICAS	R117
Distrito Federal	Venustiano Carranza	2.- PARTIDA	2014	SUBSIDIOS - 1	PROVISIONES SALARIALES Y ECONÓMICAS	23	CONTINGENCIAS ECONÓMICAS	R117
Distrito Federal	Venustiano Carranza	2.- PARTIDA	2014	SUBSIDIOS - 1	PROVISIONES SALARIALES Y ECONÓMICAS	23	CONTINGENCIAS ECONÓMICAS	R117
Distrito Federal	Venustiano Carranza	2.- PARTIDA	2014	SUBSIDIOS - 1	PROVISIONES SALARIALES Y ECONÓMICAS	23	CONTINGENCIAS ECONÓMICAS	R117
Distrito Federal	Venustiano Carranza	2.- PARTIDA	2014	SUBSIDIOS - 1	PROVISIONES SALARIALES Y ECONÓMICAS	23	CONTINGENCIAS ECONÓMICAS	R117
Distrito Federal	Venustiano Carranza	2.- PARTIDA	2014	SUBSIDIOS - 1	PROVISIONES SALARIALES Y ECONÓMICAS	23	CONTINGENCIAS ECONÓMICAS	R117

				PARTIDA				
Programa Fondo Convenio - Específico	Dependencia Ejecutora	Rendimiento Financiero	Reintegro	Tipo de Gasto	Partida	Aprobado	Modificado	Recaudado (Ministrado)
SIN IDENTIFICAR	DELEGACION XOCHIMILCO ENTIDAD FEDERATIVA	$0	$0		TOTAL DEL PROGRAMA PRESUPUESTARIO	-	1,650,000.00	1,650,000.00
SIN IDENTIFICAR	DELEGACION XOCHIMILCO ENTIDAD FEDERATIVA			2 - GASTO DE INVERSIÓN	612 - EDIFICACIÓN NO HABITACIONAL	-	1,650,000.00	1,650,000.00
SIN IDENTIFICAR	DELEGACION XOCHIMILCO?..	$0	$0		TOTAL DEL PROGRAMA PRESUPUESTARIO	-	1,650,000.00	1,650,000.00
SIN IDENTIFICAR	DELEGACION XOCHIMILCO?..			2 - GASTO DE INVERSIÓN	612 - EDIFICACIÓN NO HABITACIONAL	-	1,650,000.00	1,650,000.00
SIN IDENTIFICAR	DELEGACIí¿N VENUSTIANO CARRANZA?..	$0	$203,064		TOTAL DEL PROGRAMA PRESUPUESTARIO	-	124,000,000.00	124,000,000.00
SIN IDENTIFICAR	DELEGACIí¿N VENUSTIANO CARRANZA?..			2 - GASTO DE INVERSIÓN	241 - PRODUCTOS MINERALES NO METÁLICOS	-	1,183.00	1,183.00
SIN IDENTIFICAR	DELEGACIí¿N VENUSTIANO CARRANZA?..			2 - GASTO DE INVERSIÓN	242 - CEMENTO Y PRODUCTOS DE CONCRETO	-	2,075.00	2,075.00
SIN IDENTIFICAR	DELEGACIí¿N VENUSTIANO CARRANZA?..			2 - GASTO DE INVERSIÓN	246 - MATERIAL ELÉCTRICO Y ELECTRÓNICO	-	20,978,790.00	20,978,790.00
SIN IDENTIFICAR	DELEGACIí¿N VENUSTIANO CARRANZA?..			2 - GASTO DE INVERSIÓN	256 - FIBRAS SINTÉTICAS, HULES, PLÁSTICOS Y DERIVADOS	-	17,952.00	17,952.00
SIN IDENTIFICAR	DELEGACIí¿N VENUSTIANO CARRANZA?..			2 - GASTO DE INVERSIÓN	612 - EDIFICACIÓN NO HABITACIONAL	-	69,700,000.00	69,700,000.00
SIN IDENTIFICAR	DELEGACIí¿N VENUSTIANO CARRANZA?..			2 - GASTO DE INVERSIÓN	614 - DIVISIÓN DE TERRENOS Y CONSTRUCCIÓN DE OBRAS DE URBANIZACIÓN	-	18,300,000.00	18,300,000.00

AVANCE FINANCIERO					OBSERVACIONES
Comprometido	Devengado	Ejercido	Pagado	Pagado SHCP	
1,650,000.00	1,650,000.00	-	-	1,660,160,327.00	
1,650,000.00	1,650,000.00	-	-	1,660,160,327.00	
1,650,000.00	1,650,000.00	-	-	N/A	
1,650,000.00	1,650,000.00	-	-	N/A	Las cifras que se reportan son de carácter preliminar, las cifras definitivas se presentarán en el informe correspondiente a la Cuenta Pública 2014.
123,796,935.93	123,796,935.93	87,027,713.82	87,027,713.82	N/A	
1,037.04	1,037.04	1,037.04	1,037.04	N/A	
1,888.48	1,888.48	1,888.48	1,888.48	N/A	
20,978,141.72	20,978,141.72	20,978,141.72	20,978,141.72	N/A	
15,949.54	15,949.54	15,949.54	15,949.54	N/A	
69,546,698.26	69,546,698.26	48,753,975.46	48,753,975.46	N/A	
18,283,220.89	18,283,220.89	17,044,428.48	17,044,428.48	N/A	

PERIODO: Cuarto Trimestre 2014

					Descripción de Programas Presupuestarios		
Entidad	Municipio	Tipo de Registro	Ciclo de Recurso	Tipo de Recurso	Descripción Ramo	Clave Ramo	Descripción Programa	Clave Programa
Distrito Federal	Venustiano Carranza	2.- PARTIDA	2014	SUBSIDIOS - 1	PROVISIONES SALARIALES Y ECONÓMICAS	23	CONTINGENCIAS ECONÓMICAS	R117
Distrito Federal	Gobierno de la Entidad	1.- PROGRAMA PRESUPUESTARIO	2014	CONVENIOS - 3	PROVISIONES SALARIALES Y ECONÓMICAS	23	PROVISIONES SALARIALES Y ECONÓMICAS (OPERACIÓN)	R125
Distrito Federal	Gobierno de la Entidad	2.- PARTIDA	2014	CONVENIOS - 3	PROVISIONES SALARIALES Y ECONÓMICAS	23	PROVISIONES SALARIALES Y ECONÓMICAS (OPERACIÓN)	R125
Distrito Federal	Gobierno de la Entidad	2.- PARTIDA	2014	CONVENIOS - 3	PROVISIONES SALARIALES Y ECONÓMICAS	23	PROVISIONES SALARIALES Y ECONÓMICAS (OPERACIÓN)	R125
Distrito Federal	Gobierno de la Entidad	2.- PARTIDA	2014	CONVENIOS - 3	PROVISIONES SALARIALES Y ECONÓMICAS	23	PROVISIONES SALARIALES Y ECONÓMICAS (OPERACIÓN)	R125
Distrito Federal	Gobierno de la Entidad	2.- PARTIDA	2014	CONVENIOS - 3	PROVISIONES SALARIALES Y ECONÓMICAS	23	PROVISIONES SALARIALES Y ECONÓMICAS (OPERACIÓN)	R125
Distrito Federal	Gobierno de la Entidad	2.- PARTIDA	2014	CONVENIOS - 3	PROVISIONES SALARIALES Y ECONÓMICAS	23	PROVISIONES SALARIALES Y ECONÓMICAS (OPERACIÓN)	R125
Distrito Federal	Gobierno de la Entidad	2.- PARTIDA	2014	CONVENIOS - 3	PROVISIONES SALARIALES Y ECONÓMICAS	23	PROVISIONES SALARIALES Y ECONÓMICAS (OPERACIÓN)	R125
Distrito Federal	Gobierno de la Entidad	2.- PARTIDA	2014	CONVENIOS - 3	PROVISIONES SALARIALES Y ECONÓMICAS	23	PROVISIONES SALARIALES Y ECONÓMICAS (OPERACIÓN)	R125
Distrito Federal	Gobierno de la Entidad	2.- PARTIDA	2014	CONVENIOS - 3	PROVISIONES SALARIALES Y ECONÓMICAS	23	PROVISIONES SALARIALES Y ECONÓMICAS (OPERACIÓN)	R125
Distrito Federal	Gobierno de la Entidad	2.- PARTIDA	2014	CONVENIOS - 3	PROVISIONES SALARIALES Y ECONÓMICAS	23	PROVISIONES SALARIALES Y ECONÓMICAS (OPERACIÓN)	R125
Distrito Federal	Gobierno de la Entidad	2.- PARTIDA	2014	CONVENIOS - 3	PROVISIONES SALARIALES Y ECONÓMICAS	23	PROVISIONES SALARIALES Y ECONÓMICAS (OPERACIÓN)	R125

				PARTIDA				
Programa Fondo Convenio - Específico	Dependencia Ejecutora	Rendimiento Financiero	Reintegro	Tipo de Gasto	Partida	Aprobado	Modificado	Recaudado (Ministrado)
SIN IDENTIFICAR	DELEGACI¿N VENUSTIANO CARRANZA?..			2 - GASTO DE INVERSIÓN	615 - CONSTRUCCIÓN DE VÍAS DE COMUNICACIÓN	-	15,000,000.00	15,000,000.00
CONVENIO DE DESCENTRALIZACIÓN DE LOS SERVICIOS DE ASISTENCIA SOCIAL	SISTEMA PARA EL DESARROLLO INTEGRAL DE LA FAMILIA	$8,932,805			TOTAL DEL PROGRAMA PRESUPUESTARIO	505,000,000.00	505,000,000.00	505,000,000.00
CONVENIO DE DESCENTRALIZACIÓN DE LOS SERVICIOS DE ASISTENCIA SOCIAL	SISTEMA PARA EL DESARROLLO INTEGRAL DE LA FAMILIA			1 - GASTO CORRIENTE	113 - SUELDOS BASE AL PERSONAL PERMANENTE	130,032,451.08	130,032,451.08	130,032,451.08
CONVENIO DE DESCENTRALIZACIÓN DE LOS SERVICIOS DE ASISTENCIA SOCIAL	SISTEMA PARA EL DESARROLLO INTEGRAL DE LA FAMILIA			1 - GASTO CORRIENTE	123 - RETRIBUCIONES POR SERVICIOS DE CARÁCTER SOCIAL	400,000.00	400,000.00	400,000.00
CONVENIO DE DESCENTRALIZACIÓN DE LOS SERVICIOS DE ASISTENCIA SOCIAL	SISTEMA PARA EL DESARROLLO INTEGRAL DE LA FAMILIA			1 - GASTO CORRIENTE	131 - PRIMAS POR AÑOS DE SERVICIOS EFECTIVOS PRESTADOS	2,387,049.00	2,387,049.00	2,387,049.00
CONVENIO DE DESCENTRALIZACIÓN DE LOS SERVICIOS DE ASISTENCIA SOCIAL	SISTEMA PARA EL DESARROLLO INTEGRAL DE LA FAMILIA			1 - GASTO CORRIENTE	132 - PRIMAS DE VACACIONES, DOMINICAL Y GRATIFICACIÓN DE FIN DE AÑO	35,525,059.00	35,525,059.00	35,525,059.00
CONVENIO DE DESCENTRALIZACIÓN DE LOS SERVICIOS DE ASISTENCIA SOCIAL	SISTEMA PARA EL DESARROLLO INTEGRAL DE LA FAMILIA			1 - GASTO CORRIENTE	133 - HORAS EXTRAORDINARIAS	4,990,488.00	4,990,488.00	4,990,488.00
CONVENIO DE DESCENTRALIZACIÓN DE LOS SERVICIOS DE ASISTENCIA SOCIAL	SISTEMA PARA EL DESARROLLO INTEGRAL DE LA FAMILIA			1 - GASTO CORRIENTE	134 - COMPENSACIONES	2,335,440.00	2,335,440.00	2,335,440.00
CONVENIO DE DESCENTRALIZACIÓN DE LOS SERVICIOS DE ASISTENCIA SOCIAL	SISTEMA PARA EL DESARROLLO INTEGRAL DE LA FAMILIA			1 - GASTO CORRIENTE	141 - APORTACIONES DE SEGURIDAD SOCIAL	12,850,717.00	12,850,717.00	12,850,717.00
CONVENIO DE DESCENTRALIZACIÓN DE LOS SERVICIOS DE ASISTENCIA SOCIAL	SISTEMA PARA EL DESARROLLO INTEGRAL DE LA FAMILIA			1 - GASTO CORRIENTE	142 - APORTACIONES A FONDOS DE VIVIENDA	6,444,684.00	6,444,684.00	6,444,684.00
CONVENIO DE DESCENTRALIZACIÓN DE LOS SERVICIOS DE ASISTENCIA SOCIAL	SISTEMA PARA EL DESARROLLO INTEGRAL DE LA FAMILIA			1 - GASTO CORRIENTE	143 - APORTACIONES AL SISTEMA PARA EL RETIRO	6,956,995.00	6,956,995.00	6,956,995.00

AVANCE FINANCIERO					OBSERVACIONES
Comprometido	Devengado	Ejercido	Pagado	Pagado SHCP	
14,970,000.00	14,970,000.00	232,293.10	232,293.10	N/A	
505,000,000.00	488,197,228.03	457,966,799.70	457,966,799.70	-	
130,032,451.08	128,971,978.42	128,971,978.42	128,971,978.42	-	REGISTRA UN AVANCE SIGNIFICATIVO
400,000.00	374,400.00	374,400.00	374,400.00	-	REGISTRA UN AVANCE SIGNIFICATIVO
2,387,049.00	2,328,025.83	2,328,025.83	2,328,025.83	-	REGISTRA UN AVANCE SIGNIFICATIVO
35,525,059.00	34,199,416.00	34,199,416.00	34,199,416.00	-	REGISTRA UN AVANCE SIGNIFICATIVO
4,990,488.00	4,800,944.12	4,800,944.12	4,800,944.12	-	REGISTRA UN AVANCE SIGNIFICATIVO
2,335,440.00	2,231,274.83	2,231,274.83	2,231,274.83	-	REGISTRA UN AVANCE SIGNIFICATIVO
12,850,717.00	12,810,836.14	12,810,836.14	12,810,836.14	-	REGISTRA UN AVANCE SIGNIFICATIVO
6,444,684.00	6,327,796.52	6,327,796.52	6,327,796.52	-	REGISTRA UN AVANCE SIGNIFICATIVO
6,956,995.00	6,624,589.48	6,624,589.48	6,624,589.48	-	REGISTRA UN AVANCE SIGNIFICATIVO

PERIODO: Cuarto Trimestre 2014

					Descripción de Programas Presupuestarios			
Entidad	Municipio	Tipo de Registro	Ciclo de Recurso	Tipo de Recurso	Descripción Ramo	Clave Ramo	Descripción Programa	Clave Programa
Distrito Federal	Gobierno de la Entidad	2.- PARTIDA	2014	CONVENIOS - 3	PROVISIONES SALARIALES Y ECONÓMICAS	23	PROVISIONES SALARIALES Y ECONÓMICAS (OPERACIÓN)	R125
Distrito Federal	Gobierno de la Entidad	2.- PARTIDA	2014	CONVENIOS - 3	PROVISIONES SALARIALES Y ECONÓMICAS	23	PROVISIONES SALARIALES Y ECONÓMICAS (OPERACIÓN)	R125
Distrito Federal	Gobierno de la Entidad	2.- PARTIDA	2014	CONVENIOS - 3	PROVISIONES SALARIALES Y ECONÓMICAS	23	PROVISIONES SALARIALES Y ECONÓMICAS (OPERACIÓN)	R125
Distrito Federal	Gobierno de la Entidad	2.- PARTIDA	2014	CONVENIOS - 3	PROVISIONES SALARIALES Y ECONÓMICAS	23	PROVISIONES SALARIALES Y ECONÓMICAS (OPERACIÓN)	R125
Distrito Federal	Gobierno de la Entidad	2.- PARTIDA	2014	CONVENIOS - 3	PROVISIONES SALARIALES Y ECONÓMICAS	23	PROVISIONES SALARIALES Y ECONÓMICAS (OPERACIÓN)	R125
Distrito Federal	Gobierno de la Entidad	2.- PARTIDA	2014	CONVENIOS - 3	PROVISIONES SALARIALES Y ECONÓMICAS	23	PROVISIONES SALARIALES Y ECONÓMICAS (OPERACIÓN)	R125
Distrito Federal	Gobierno de la Entidad	1.- PROGRAMA PRESUPUESTARIO	2014	SUBSIDIOS - 1	PROVISIONES SALARIALES Y ECONÓMICAS	23	PROVISIONES SALARIALES Y ECONÓMICAS (OPERACIÓN)	R125
Distrito Federal	Gobierno de la Entidad	2.- PARTIDA	2014	SUBSIDIOS - 1	PROVISIONES SALARIALES Y ECONÓMICAS	23	PROVISIONES SALARIALES Y ECONÓMICAS (OPERACIÓN)	R125
Distrito Federal	Gobierno de la Entidad	1.- PROGRAMA PRESUPUESTARIO	2014	SUBSIDIOS - 1	PROVISIONES SALARIALES Y ECONÓMICAS	23	PROVISIONES SALARIALES Y ECONÓMICAS (OPERACIÓN)	R125
Distrito Federal	Azcapotzalco	1.- PROGRAMA PRESUPUESTARIO	2014	SUBSIDIOS - 1	PROVISIONES SALARIALES Y ECONÓMICAS	23	PROVISIONES SALARIALES Y ECONÓMICAS (OPERACIÓN)	R125
Distrito Federal	Gobierno de la Entidad	2.- PARTIDA	2014	SUBSIDIOS - 1	PROVISIONES SALARIALES Y ECONÓMICAS	23	PROVISIONES SALARIALES Y ECONÓMICAS (OPERACIÓN)	R125

				PARTIDA				
Programa Fondo Convenio - Específico	Dependencia Ejecutora	Rendimiento Financiero	Reintegro	Tipo de Gasto	Partida	Aprobado	Modificado	Recaudado (Ministrado)
CONVENIO DE DESCENTRALIZACIÓN DE LOS SERVICIOS DE ASISTENCIA SOCIAL	SISTEMA PARA EL DESARROLLO INTEGRAL DE LA FAMILIA			1 - GASTO CORRIENTE	144 - APORTACIONES PARA SEGUROS	2,900,115.40	2,900,115.40	2,900,115.40
CONVENIO DE DESCENTRALIZACIÓN DE LOS SERVICIOS DE ASISTENCIA SOCIAL	SISTEMA PARA EL DESARROLLO INTEGRAL DE LA FAMILIA			1 - GASTO CORRIENTE	151 - CUOTAS PARA EL FONDO DE AHORRO Y FONDO DE TRABAJO	8,857,693.00	8,857,693.00	8,857,693.00
CONVENIO DE DESCENTRALIZACIÓN DE LOS SERVICIOS DE ASISTENCIA SOCIAL	SISTEMA PARA EL DESARROLLO INTEGRAL DE LA FAMILIA			1 - GASTO CORRIENTE	154 - PRESTACIONES CONTRACTUALES	138,806,044.75	138,806,044.75	138,806,044.75
CONVENIO DE DESCENTRALIZACIÓN DE LOS SERVICIOS DE ASISTENCIA SOCIAL	SISTEMA PARA EL DESARROLLO INTEGRAL DE LA FAMILIA			1 - GASTO CORRIENTE	159 - OTRAS PRESTACIONES SOCIALES Y ECONÓMICAS	20,719,984.44	20,719,984.44	20,719,984.44
CONVENIO DE DESCENTRALIZACIÓN DE LOS SERVICIOS DE ASISTENCIA SOCIAL	SISTEMA PARA EL DESARROLLO INTEGRAL DE LA FAMILIA			1 - GASTO CORRIENTE	171 - ESTÍMULOS	6,875,263.00	6,875,263.00	6,875,263.00
CONVENIO DE DESCENTRALIZACIÓN DE LOS SERVICIOS DE ASISTENCIA SOCIAL	SISTEMA PARA EL DESARROLLO INTEGRAL DE LA FAMILIA			1 - GASTO CORRIENTE	441 - AYUDAS SOCIALES A PERSONAS	124,918,016.33	124,918,016.33	124,918,016.33
FIDEICOMISO PARA LA INFRAESTRUCTURA EN LOS ESTADOS LIQUIDA DE PRINCIPAL	SECRETARÍA DE SALUD G.D.F.	$0	$0		TOTAL DEL PROGRAMA PRESUPUESTARIO	-	139,126,290.00	139,126,290.00
FIDEICOMISO PARA LA INFRAESTRUCTURA EN LOS ESTADOS LIQUIDA DE PRINCIPAL	SECRETARÍA DE SALUD G.D.F.			2 - GASTO DE INVERSIÓN	531 - EQUIPO MÉDICO Y DE LABORATORIO	-	139,126,290.00	139,126,290.00
FIES	DELEGACI¿N AZCAPOTZALCO?	$0	$0		TOTAL DEL PROGRAMA PRESUPUESTARIO	-	15,000,000.00	15,000,000.00
FIES	DELEGACI¿N AZCAPOTZALCO?	$0	$0		TOTAL DEL PROGRAMA PRESUPUESTARIO	-	15,000,000.00	15,000,000.00
FIES	DELEGACI¿N AZCAPOTZALCO?			2 - GASTO DE INVERSIÓN	612 - EDIFICACIÓN NO HABITACIONAL	-	15,000,000.00	15,000,000.00

AVANCE FINANCIERO					OBSERVACIONES
Comprometido	Devengado	Ejercido	Pagado	Pagado SHCP	
2,900,115.40	2,788,303.25	2,788,303.25	2,788,303.25	-	REGISTRA UN AVANCE SIGNIFICATIVO
8,857,693.00	8,653,968.00	8,653,968.00	8,653,968.00	-	REGISTRA UN AVANCE SIGNIFICATIVO
138,806,044.75	127,754,132.68	97,523,745.68	97,523,745.68	-	REGISTRA UN AVANCE SIGNIFICATIVO
20,719,984.44	19,538,429.00	19,538,429.00	19,538,429.00	-	REGISTRA UN AVANCE SIGNIFICATIVO
6,875,263.00	5,875,117.43	5,875,117.43	5,875,117.43	-	REGISTRA UN AVANCE SIGNIFICATIVO
124,918,016.33	124,918,016.33	124,917,975.00	124,917,975.00	-	REGISTRA UN AVANCE SIGNIFICATIVO
-	-	-	-	-	
-	-	-	-	-	
15,000,000.00	-	-	-	-	
15,000,000.00	-	-	-	N/A	
15,000,000.00	-	-	-	-	Estos recursos quedaron comprometidos al 31 de diciembre de 2014, sin embargo se aplicarán en 2015, se reducirá el total de estos recursos mediante una afectación liquida en el ejercicio 2014, por lo que para el reporte definitivo que se presentará en el segundo trimestre del 2015, una vez que se haya presentado la Cuenta Pública del ejercicio fiscal 2014, ya no reflejará cantidad alguna.

PERIODO: Cuarto Trimestre 2014

					Descripción de Programas Presupuestarios			
Entidad	Municipio	Tipo de Registro	Ciclo de Recurso	Tipo de Recurso	Descripción Ramo	Clave Ramo	Descripción Programa	Clave Programa
Distrito Federal	Azcapotzalco	2.- PARTIDA	2014	SUBSIDIOS - 1	PROVISIONES SALARIALES Y ECONÓMICAS	23	PROVISIONES SALARIALES Y ECONÓMICAS (OPERACIÓN)	R125
Distrito Federal	Gobierno de la Entidad	1.- PROGRAMA PRESUPUESTARIO	2014	SUBSIDIOS - 1	PROVISIONES SALARIALES Y ECONÓMICAS	23	PROGRAMAS REGIONALES	U022
Distrito Federal	Gobierno de la Entidad	2.- PARTIDA	2014	SUBSIDIOS - 1	PROVISIONES SALARIALES Y ECONÓMICAS	23	PROGRAMAS REGIONALES	U022
Distrito Federal	Iztacalco	1.- PROGRAMA PRESUPUESTARIO	2014	SUBSIDIOS - 1	PROVISIONES SALARIALES Y ECONÓMICAS	23	PROGRAMAS REGIONALES	U022
Distrito Federal	Iztacalco	2.- PARTIDA	2014	SUBSIDIOS - 1	PROVISIONES SALARIALES Y ECONÓMICAS	23	PROGRAMAS REGIONALES	U022
Distrito Federal	Gobierno de la Entidad	1.- PROGRAMA PRESUPUESTARIO	2014	SUBSIDIOS - 1	PROVISIONES SALARIALES Y ECONÓMICAS	23	PROGRAMAS REGIONALES	U022
Distrito Federal	Gobierno de la Entidad	2.- PARTIDA	2014	SUBSIDIOS - 1	PROVISIONES SALARIALES Y ECONÓMICAS	23	PROGRAMAS REGIONALES	U022
Distrito Federal	Gobierno de la Entidad	2.- PARTIDA	2014	SUBSIDIOS - 1	PROVISIONES SALARIALES Y ECONÓMICAS	23	PROGRAMAS REGIONALES	U022
Distrito Federal	Miguel Hidalgo	1.- PROGRAMA PRESUPUESTARIO	2014	SUBSIDIOS - 1	PROVISIONES SALARIALES Y ECONÓMICAS	23	PROGRAMAS REGIONALES	U022
Distrito Federal	Miguel Hidalgo	2.- PARTIDA	2014	SUBSIDIOS - 1	PROVISIONES SALARIALES Y ECONÓMICAS	23	PROGRAMAS REGIONALES	U022
Distrito Federal	Miguel Hidalgo	2.- PARTIDA	2014	SUBSIDIOS - 1	PROVISIONES SALARIALES Y ECONÓMICAS	23	PROGRAMAS REGIONALES	U022

				PARTIDA				
Programa Fondo Convenio - Específico	Dependencia Ejecutora	Rendimiento Financiero	Reintegro	Tipo de Gasto	Partida	Aprobado	Modificado	Recaudado (Ministrado)
FIES	DELEGACIÂ¿N AZCAPOTZALCO?			2 - GASTO DE INVERSIÓN	612 - EDIFICACIÓN NO HABITACIONAL	-	15,000,000.00	15,000,000.00
PROGRAMAS REGIONALES	4 DELEGACIÂ¿N IZTACALCO	$0	$0		TOTAL DEL PROGRAMA PRESUPUESTARIO	-	24,975,000.00	24,975,000.00
PROGRAMAS REGIONALES	4 DELEGACIÂ¿N IZTACALCO			2 - GASTO DE INVERSIÓN	614 - DIVISIÓN DE TERRENOS Y CONSTRUCCIÓN DE OBRAS DE URBANIZACIÓN	-	24,975,000.00	24,975,000.00
PROGRAMAS REGIONALES	DELEGACIÂ¿N IZTACALCO 4	$0	$0		TOTAL DEL PROGRAMA PRESUPUESTARIO	-	24,975,000.00	24,975,000.00
PROGRAMAS REGIONALES	DELEGACIÂ¿N IZTACALCO 4			2 - GASTO DE INVERSIÓN	614 - DIVISIÓN DE TERRENOS Y CONSTRUCCIÓN DE OBRAS DE URBANIZACIÓN	-	24,975,000.00	24,975,000.00
SIN IDENTIFICAR	DELEGACION MIGUEL HIDALGO ENTIDAD FEDERATIVA	$0	$0		TOTAL DEL PROGRAMA PRESUPUESTARIO	-	32,967,000.00	32,967,000.00
SIN IDENTIFICAR	DELEGACION MIGUEL HIDALGO ENTIDAD FEDERATIVA			2 - GASTO DE INVERSIÓN	614 - DIVISIÓN DE TERRENOS Y CONSTRUCCIÓN DE OBRAS DE URBANIZACIÓN	-	16,782,077.02	16,782,077.02
SIN IDENTIFICAR	DELEGACION MIGUEL HIDALGO ENTIDAD FEDERATIVA			2 - GASTO DE INVERSIÓN	615 - CONSTRUCCIÓN DE VÍAS DE COMUNICACIÓN	-	16,184,922.98	16,184,922.98
SIN IDENTIFICAR	DELEGACION MIGUEL HIDALGO????	$0	$0		TOTAL DEL PROGRAMA PRESUPUESTARIO	-	32,967,000.00	32,967,000.00
SIN IDENTIFICAR	DELEGACION MIGUEL HIDALGO????			2 - GASTO DE INVERSIÓN	614 - DIVISIÓN DE TERRENOS Y CONSTRUCCIÓN DE OBRAS DE URBANIZACIÓN	-	16,782,077.02	16,782,077.02
SIN IDENTIFICAR	DELEGACION MIGUEL HIDALGO????			2 - GASTO DE INVERSIÓN	615 - CONSTRUCCIÓN DE VÍAS DE COMUNICACIÓN	-	16,184,922.98	16,184,922.98

AVANCE FINANCIERO					OBSERVACIONES
Comprometido	Devengado	Ejercido	Pagado	Pagado SHCP	
15,000,000.00	-	-	-	N/A	Estos recursos quedaron comprometidos al 31 de diciembre de 2014, sin embargo se aplicarán en 2015, se reducirá el total de estos recursos mediante una afectación liquida en el ejercicio 2014, por lo que para el reporte definitivo que se presentará en el segundo trimestre del 2015, una vez que se haya presentado la Cuenta Pública del ejercicio fiscal 2014, ya no reflejará cantidad alguna.
24,975,000.00	18,518,308.95	18,518,308.95	-	82,917,000.00	
24,975,000.00	18,518,308.95	18,518,308.95	-	82,917,000.00	. Estas cifras son preliminares las definitivas se reportaran en Cuenta Pública
24,975,000.00	18,518,308.95	18,518,308.95	-	N/A	
24,975,000.00	18,518,308.95	18,518,308.95	-	N/A	. Estas cifras son preliminares las definitivas se reportaran en Cuenta Pública
32,967,000.00	30,083,694.00	11,616,358.70	11,616,358.70	82,917,000.00	
16,782,077.02	13,995,417.50	11,616,358.70	11,616,358.70	82,917,000.00	CIFRAS PRELIMINARES, LAS DEFINITIVAS SE REPORTARAN EN LA CUENTA PÚBLICA 2014
16,184,922.98	16,088,276.50	-	-	82,917,000.00	CIFRAS PRELIMINARES, LAS DEFINITIVAS SE REPORTARAN EN LA CUENTA PÚBLICA 2014
32,967,000.00	30,083,694.00	11,616,358.70	11,616,358.70	N/A	
16,782,077.02	13,995,417.50	11,616,358.70	11,616,358.70	N/A	CIFRAS PRELIMINARES, LAS DEFINITIVAS SE REPORTARAN EN LA CUENTA PÚBLICA 2014
16,184,922.98	16,088,276.50	-	-	N/A	CIFRAS PRELIMINARES, LAS DEFINITIVAS SE REPORTARAN EN LA CUENTA PÚBLICA 2014

PERIODO: Cuarto Trimestre 2014

					Descripción de Programas Presupuestarios			
Entidad	Municipio	Tipo de Registro	Ciclo de Recurso	Tipo de Recurso	Descripción Ramo	Clave Ramo	Descripción Programa	Clave Programa
Distrito Federal	Gobierno de la Entidad	1.- PROGRAMA PRESUPUESTARIO	2014	SUBSIDIOS - 1	PROVISIONES SALARIALES Y ECONÓMICAS	23	PROGRAMAS REGIONALES	U022
Distrito Federal	Gobierno de la Entidad	2.- PARTIDA	2014	SUBSIDIOS - 1	PROVISIONES SALARIALES Y ECONÓMICAS	23	PROGRAMAS REGIONALES	U022
Distrito Federal	Gobierno de la Entidad	2.- PARTIDA	2014	SUBSIDIOS - 1	PROVISIONES SALARIALES Y ECONÓMICAS	23	PROGRAMAS REGIONALES	U022
Distrito Federal	Venustiano Carranza	1.- PROGRAMA PRESUPUESTARIO	2014	SUBSIDIOS - 1	PROVISIONES SALARIALES Y ECONÓMICAS	23	PROGRAMAS REGIONALES	U022
Distrito Federal	Venustiano Carranza	2.- PARTIDA	2014	SUBSIDIOS - 1	PROVISIONES SALARIALES Y ECONÓMICAS	23	PROGRAMAS REGIONALES	U022
Distrito Federal	Venustiano Carranza	2.- PARTIDA	2014	SUBSIDIOS - 1	PROVISIONES SALARIALES Y ECONÓMICAS	23	PROGRAMAS REGIONALES	U022
Distrito Federal	Gobierno de la Entidad	1.- PROGRAMA PRESUPUESTARIO	2014	SUBSIDIOS - 1	PROVISIONES SALARIALES Y ECONÓMICAS	23	FONDO DE APOYO A MIGRANTES	U033
Distrito Federal	Gobierno de la Entidad	2.- PARTIDA	2014	SUBSIDIOS - 1	PROVISIONES SALARIALES Y ECONÓMICAS	23	FONDO DE APOYO A MIGRANTES	U033
Distrito Federal	Gobierno de la Entidad	2.- PARTIDA	2014	SUBSIDIOS - 1	PROVISIONES SALARIALES Y ECONÓMICAS	23	FONDO DE APOYO A MIGRANTES	U033
Distrito Federal	Gobierno de la Entidad	2.- PARTIDA	2014	SUBSIDIOS - 1	PROVISIONES SALARIALES Y ECONÓMICAS	23	FONDO DE APOYO A MIGRANTES	U033
Distrito Federal	Gobierno de la Entidad	2.- PARTIDA	2014	SUBSIDIOS - 1	PROVISIONES SALARIALES Y ECONÓMICAS	23	FONDO DE APOYO A MIGRANTES	U033

				PARTIDA				
Programa Fondo Convenio - Específico	Dependencia Ejecutora	Rendimiento Financiero	Reintegro	Tipo de Gasto	Partida	Aprobado	Modificado	Recaudado (Ministrado)
SIN IDENTIFICAR	DELEGACION VENUSTIANO CARRANZA ENTIDAD FEDERATIVA	$0	$20,203		TOTAL DEL PROGRAMA PRESUPUESTARIO	-	24,975,000.00	24,975,000.00
SIN IDENTIFICAR	DELEGACION VENUSTIANO CARRANZA ENTIDAD FEDERATIVA			2 - GASTO DE INVERSIÓN	614 - DIVISIÓN DE TERRENOS Y CONSTRUCCIÓN DE OBRAS DE URBANIZACIÓN	-	14,985,000.00	14,985,000.00
SIN IDENTIFICAR	DELEGACION VENUSTIANO CARRANZA ENTIDAD FEDERATIVA			2 - GASTO DE INVERSIÓN	615 - CONSTRUCCIÓN DE VÍAS DE COMUNICACIÓN	-	9,990,000.00	9,990,000.00
SIN IDENTIFICAR	DELEGACI¿N VENUSTIANO CARRANZA?..	$0	$20,203		TOTAL DEL PROGRAMA PRESUPUESTARIO	-	24,975,000.00	24,975,000.00
SIN IDENTIFICAR	DELEGACI¿N VENUSTIANO CARRANZA?..			2 - GASTO DE INVERSIÓN	614 - DIVISIÓN DE TERRENOS Y CONSTRUCCIÓN DE OBRAS DE URBANIZACIÓN	-	14,985,000.00	14,985,000.00
SIN IDENTIFICAR	DELEGACI¿N VENUSTIANO CARRANZA?..			2 - GASTO DE INVERSIÓN	615 - CONSTRUCCIÓN DE VÍAS DE COMUNICACIÓN	-	9,990,000.00	9,990,000.00
FONDO DE APOYO A MIGRANTES	SECRETARIA DE DESARROLLO RURAL Y EQUIDAD PARA LAS COMUNIDADES.	$0	$0		TOTAL DEL PROGRAMA PRESUPUESTARIO	-	5,172,573.97	5,172,573.97
FONDO DE APOYO A MIGRANTES	SECRETARIA DE DESARROLLO RURAL Y EQUIDAD PARA LAS COMUNIDADES.			1 - GASTO CORRIENTE	211 - MATERIALES, ÚTILES Y EQUIPOS MENORES DE OFICINA	-	140,000.00	140,000.00
FONDO DE APOYO A MIGRANTES	SECRETARIA DE DESARROLLO RURAL Y EQUIDAD PARA LAS COMUNIDADES.			1 - GASTO CORRIENTE	214 - MATERIALES, ÚTILES Y EQUIPOS MENORES DE TECNOLOGÍAS DE LA INFORMACIÓN Y COMUNICACIONES	-	39,147.00	39,147.00
FONDO DE APOYO A MIGRANTES	SECRETARIA DE DESARROLLO RURAL Y EQUIDAD PARA LAS COMUNIDADES.			1 - GASTO CORRIENTE	336 - SERVICIOS DE APOYO ADMINISTRATIVO, TRADUCCIÓN, FOTOCOPIADO E IMPRESIÓN	-	80,000.00	80,000.00
FONDO DE APOYO A MIGRANTES	SECRETARIA DE DESARROLLO RURAL Y EQUIDAD PARA LAS COMUNIDADES.			1 - GASTO CORRIENTE	441 - AYUDAS SOCIALES A PERSONAS	-	4,913,426.97	4,913,426.97

AVANCE FINANCIERO					OBSERVACIONES
Comprometido	Devengado	Ejercido	Pagado	Pagado SHCP	
24,954,797.45	24,954,797.45	20,997,583.60	20,997,583.60	82,917,000.00	
14,979,135.04	14,979,135.04	12,724,580.98	12,724,580.98	82,917,000.00	
9,975,662.41	9,975,662.41	8,273,002.62	8,273,002.62	82,917,000.00	
24,954,797.45	24,954,797.45	20,997,583.60	20,997,583.60	N/A	
14,979,135.04	14,979,135.04	12,724,580.98	12,724,580.98	N/A	
9,975,662.41	9,975,662.41	8,273,002.62	8,273,002.62	N/A	
5,172,573.97	5,172,416.77	5,172,416.77	5,172,416.77	5,182,939.85	
140,000.00	140,000.00	140,000.00	140,000.00	5,182,939.85	
39,147.00	39,147.00	39,147.00	39,147.00	5,182,939.85	
80,000.00	79,842.80	79,842.80	79,842.80	5,182,939.85	
4,913,426.97	4,913,426.97	4,913,426.97	4,913,426.97	5,182,939.85	

PERIODO: Cuarto Trimestre 2014

					Descripción de Programas Presupuestarios					
Entidad	Municipio	Tipo de Registro	Ciclo de Recurso	Tipo de Recurso	Descripción Ramo			Clave Ramo	Descripción Programa	Clave Programa
Distrito Federal	Gobierno de la Entidad	1.- PROGRAMA PRESUPUESTARIO	2014	SUBSIDIOS - 1	PROVISIONES ECONÓMICAS	SALARIALES	Y	23	PROGRAMA PARA LA FISCALIZACIÓN DEL GASTO FEDERALIZADO	U037
Distrito Federal	Gobierno de la Entidad	2.- PARTIDA	2014	SUBSIDIOS - 1	PROVISIONES ECONÓMICAS	SALARIALES	Y	23	PROGRAMA PARA LA FISCALIZACIÓN DEL GASTO FEDERALIZADO	U037
Distrito Federal	Gobierno de la Entidad	2.- PARTIDA	2014	SUBSIDIOS - 1	PROVISIONES ECONÓMICAS	SALARIALES	Y	23	PROGRAMA PARA LA FISCALIZACIÓN DEL GASTO FEDERALIZADO	U037
Distrito Federal	Gobierno de la Entidad	1.- PROGRAMA PRESUPUESTARIO	2014	SUBSIDIOS - 1	PROVISIONES ECONÓMICAS	SALARIALES	Y	23	FONDOS METROPOLITANOS	U057
Distrito Federal	Gobierno de la Entidad	2.- PARTIDA	2014	SUBSIDIOS - 1	PROVISIONES ECONÓMICAS	SALARIALES	Y	23	FONDOS METROPOLITANOS	U057
Distrito Federal	Gobierno de la Entidad	2.- PARTIDA	2014	SUBSIDIOS - 1	PROVISIONES ECONÓMICAS	SALARIALES	Y	23	FONDOS METROPOLITANOS	U057
Distrito Federal	Gobierno de la Entidad	2.- PARTIDA	2014	SUBSIDIOS - 1	PROVISIONES ECONÓMICAS	SALARIALES	Y	23	FONDOS METROPOLITANOS	U057
Distrito Federal	Gobierno de la Entidad	2.- PARTIDA	2014	SUBSIDIOS - 1	PROVISIONES ECONÓMICAS	SALARIALES	Y	23	FONDOS METROPOLITANOS	U057
Distrito Federal	Gobierno de la Entidad	2.- PARTIDA	2014	SUBSIDIOS - 1	PROVISIONES ECONÓMICAS	SALARIALES	Y	23	FONDOS METROPOLITANOS	U057
Distrito Federal	Gobierno de la Entidad	2.- PARTIDA	2014	SUBSIDIOS - 1	PROVISIONES ECONÓMICAS	SALARIALES	Y	23	FONDOS METROPOLITANOS	U057
Distrito Federal	Gobierno de la Entidad	2.- PARTIDA	2014	SUBSIDIOS - 1	PROVISIONES ECONÓMICAS	SALARIALES	Y	23	FONDOS METROPOLITANOS	U057
Distrito Federal	Gobierno de la Entidad	2.- PARTIDA	2014	SUBSIDIOS - 1	PROVISIONES ECONÓMICAS	SALARIALES	Y	23	FONDOS METROPOLITANOS	U057

				PARTIDA				
Programa Fondo Convenio - Específico	Dependencia Ejecutora	Rendimiento Financiero	Reintegro	Tipo de Gasto	Partida	Aprobado	Modificado	Recaudado (Ministrado)
PROGRAMA PARA LA FISCALIZACIÓN DEL GASTO FEDERALIZADO EN EL EJERCICIO FISCAL 2014	AUDITORIA SUPERIOR DE LA CIUDAD DE MEXICO	$2,445	$8,691		TOTAL DEL PROGRAMA PRESUPUESTARIO	3,500,000.00	5,708,380.00	5,708,380.00
PROGRAMA PARA LA FISCALIZACIÓN DEL GASTO FEDERALIZADO EN EL EJERCICIO FISCAL 2014	AUDITORIA SUPERIOR DE LA CIUDAD DE MEXICO			1 - GASTO CORRIENTE	121 - HONORARIOS ASIMILABLES A SALARIOS	2,866,280.00	5,074,660.00	5,074,660.00
PROGRAMA PARA LA FISCALIZACIÓN DEL GASTO FEDERALIZADO EN EL EJERCICIO FISCAL 2014	AUDITORIA SUPERIOR DE LA CIUDAD DE MEXICO			1 - GASTO CORRIENTE	334 - SERVICIOS DE CAPACITACIÓN	633,720.00	633,720.00	633,720.00
ESTRATEGIA DE MOVILIDAD EN BICICLETAS	SECRETARIA DEL MEDIO AMBIENTE..	$0	$0		TOTAL DEL PROGRAMA PRESUPUESTARIO	69,930,000.00	69,930,000.00	69,930,000.00
ESTRATEGIA DE MOVILIDAD EN BICICLETAS	SECRETARIA DEL MEDIO AMBIENTE..			1 - GASTO CORRIENTE	215 - MATERIAL IMPRESO E INFORMACIÓN DIGITAL	818,880.73	818,880.73	818,880.73
ESTRATEGIA DE MOVILIDAD EN BICICLETAS	SECRETARIA DEL MEDIO AMBIENTE..			1 - GASTO CORRIENTE	294 - REFACCIONES Y ACCESORIOS MENORES DE EQUIPO DE CÓMPUTO Y TECNOLOGÍAS DE LA INFORMACIÓN	7,004,813.76	7,004,813.76	7,004,813.76
ESTRATEGIA DE MOVILIDAD EN BICICLETAS	SECRETARIA DEL MEDIO AMBIENTE..			1 - GASTO CORRIENTE	335 - SERVICIOS DE INVESTIGACIÓN CIENTÍFICA Y DESARROLLO	290,000.00	290,000.00	290,000.00
ESTRATEGIA DE MOVILIDAD EN BICICLETAS	SECRETARIA DEL MEDIO AMBIENTE..			2 - GASTO DE INVERSIÓN	515 - EQUIPO DE CÓMPUTO Y DE TECNOLOGÍAS DE LA INFORMACIÓN	2,907,093.82	2,907,093.82	2,907,093.82
ESTRATEGIA DE MOVILIDAD EN BICICLETAS	SECRETARIA DEL MEDIO AMBIENTE..			2 - GASTO DE INVERSIÓN	541 - VEHÍCULOS Y EQUIPO TERRESTRE	4,012,794.13	4,012,794.13	4,012,794.13
ESTRATEGIA DE MOVILIDAD EN BICICLETAS	SECRETARIA DEL MEDIO AMBIENTE..			2 - GASTO DE INVERSIÓN	542 - CARROCERÍAS Y REMOLQUES	593,231.86	593,231.86	593,231.86
ESTRATEGIA DE MOVILIDAD EN BICICLETAS	SECRETARIA DEL MEDIO AMBIENTE..			2 - GASTO DE INVERSIÓN	549 - OTROS EQUIPOS DE TRANSPORTE	11,565,519.21	11,565,519.21	11,565,519.21

AVANCE FINANCIERO					OBSERVACIONES
Comprometido	Devengado	Ejercido	Pagado	Pagado SHCP	
5,699,689.00	5,699,689.00	5,699,689.00	5,699,689.00	5,708,380.00	
5,070,789.00	5,070,789.00	5,070,789.00	5,070,789.00	5,708,380.00	Del reintegro 2014 corresponde al Cap 1000 3871 y se informa que las 11 auditorias se concluyeron satisfactoriamente
628,900.00	628,900.00	628,900.00	628,900.00	5,708,380.00	Del reintegro 2014 corresponde al Cap 3000 4820 y se informa que las 11 auditorias se concluyeron satisfactoriamente
69,929,751.36	69,929,751.36	-	-	1,822,351,495.00	
818,880.73	818,880.73	-	-	1,822,351,495.00	Cifras preliminares, las definitivas serán presentadas en la Cuenta Pública 2014
7,004,565.12	7,004,565.12	-	-	1,822,351,495.00	
290,000.00	290,000.00	-	-	1,822,351,495.00	
2,907,093.82	2,907,093.82	-	-	1,822,351,495.00	
4,012,794.13	4,012,794.13	-	-	1,822,351,495.00	
593,231.86	593,231.86	-	-	1,822,351,495.00	
11,565,519.21	11,565,519.21	-	-	1,822,351,495.00	

PERIODO: Cuarto Trimestre 2014

					Descripción de Programas Presupuestarios			
Entidad	Municipio	Tipo de Registro	Ciclo de Recurso	Tipo de Recurso	Descripción Ramo	Clave Ramo	Descripción Programa	Clave Programa
Distrito Federal	Gobierno de la Entidad	2.- PARTIDA	2014	SUBSIDIOS - 1	PROVISIONES SALARIALES Y ECONÓMICAS	23	FONDOS METROPOLITANOS	U057
Distrito Federal	Gobierno de la Entidad	1.- PROGRAMA PRESUPUESTARIO	2014	SUBSIDIOS - 1	PROVISIONES SALARIALES Y ECONÓMICAS	23	FONDOS METROPOLITANOS	U057
Distrito Federal	Gobierno de la Entidad	2.- PARTIDA	2014	SUBSIDIOS - 1	PROVISIONES SALARIALES Y ECONÓMICAS	23	FONDOS METROPOLITANOS	U057
Distrito Federal	Gobierno de la Entidad	2.- PARTIDA	2014	SUBSIDIOS - 1	PROVISIONES SALARIALES Y ECONÓMICAS	23	FONDOS METROPOLITANOS	U057
Distrito Federal	Gobierno de la Entidad	2.- PARTIDA	2014	SUBSIDIOS - 1	PROVISIONES SALARIALES Y ECONÓMICAS	23	FONDOS METROPOLITANOS	U057
Distrito Federal	Gobierno de la Entidad	2.- PARTIDA	2014	SUBSIDIOS - 1	PROVISIONES SALARIALES Y ECONÓMICAS	23	FONDOS METROPOLITANOS	U057
Distrito Federal	Gobierno de la Entidad	2.- PARTIDA	2014	SUBSIDIOS - 1	PROVISIONES SALARIALES Y ECONÓMICAS	23	FONDOS METROPOLITANOS	U057
Distrito Federal	Gobierno de la Entidad	2.- PARTIDA	2014	SUBSIDIOS - 1	PROVISIONES SALARIALES Y ECONÓMICAS	23	FONDOS METROPOLITANOS	U057
Distrito Federal	Gobierno de la Entidad	2.- PARTIDA	2014	SUBSIDIOS - 1	PROVISIONES SALARIALES Y ECONÓMICAS	23	FONDOS METROPOLITANOS	U057
Distrito Federal	Gobierno de la Entidad	2.- PARTIDA	2014	SUBSIDIOS - 1	PROVISIONES SALARIALES Y ECONÓMICAS	23	FONDOS METROPOLITANOS	U057
Distrito Federal	Gobierno de la Entidad	2.- PARTIDA	2014	SUBSIDIOS - 1	PROVISIONES SALARIALES Y ECONÓMICAS	23	FONDOS METROPOLITANOS	U057
Distrito Federal	Gobierno de la Entidad	2.- PARTIDA	2014	SUBSIDIOS - 1	PROVISIONES SALARIALES Y ECONÓMICAS	23	FONDOS METROPOLITANOS	U057

				PARTIDA				
Programa Fondo Convenio - Específico	Dependencia Ejecutora	Rendimiento Financiero	Reintegro	Tipo de Gasto	Partida	Aprobado	Modificado	Recaudado (Ministrado)
ESTRATEGIA DE MOVILIDAD EN BICICLETAS	SECRETARIA DEL MEDIO AMBIENTE..			2 - GASTO DE INVERSIÓN	569 - OTROS EQUIPOS	42,737,666.49	42,737,666.49	42,737,666.49
FONDO METROPOLITANO	OBRAS Y SERVICIOS	$0	$0		TOTAL DEL PROGRAMA PRESUPUESTARIO	708,000,000.00	1,492,586,895.01	1,298,855,850.67
FONDO METROPOLITANO	OBRAS Y SERVICIOS			1 - GASTO CORRIENTE	399 - OTROS SERVICIOS GENERALES	50,000,000.00	42,462,111.65	20,490,869.29
FONDO METROPOLITANO	OBRAS Y SERVICIOS			2 - GASTO DE INVERSIÓN	333 - SERVICIOS DE CONSULTORÍA ADMINISTRATIVA, PROCESOS, TÉCNICA Y EN TECNOLOGÍAS DE LA INFORMACIÓN	-	300,000.00	292,634.00
FONDO METROPOLITANO	OBRAS Y SERVICIOS			2 - GASTO DE INVERSIÓN	335 - SERVICIOS DE INVESTIGACIÓN CIENTÍFICA Y DESARROLLO	-	4,454,400.00	-
FONDO METROPOLITANO	OBRAS Y SERVICIOS			2 - GASTO DE INVERSIÓN	357 - INSTALACIÓN, REPARACIÓN Y MANTENIMIENTO DE MAQUINARIA, OTROS EQUIPOS Y HERRAMIENTA	-	20,930,804.86	-
FONDO METROPOLITANO	OBRAS Y SERVICIOS			2 - GASTO DE INVERSIÓN	358 - SERVICIOS DE LIMPIEZA Y MANEJO DE DESECHOS	-	9,340,785.89	-
FONDO METROPOLITANO	OBRAS Y SERVICIOS			2 - GASTO DE INVERSIÓN	359 - SERVICIOS DE JARDINERÍA Y FUMIGACIÓN	11,959,289.00	11,959,289.00	11,431,220.93
FONDO METROPOLITANO	OBRAS Y SERVICIOS			2 - GASTO DE INVERSIÓN	399 - OTROS SERVICIOS GENERALES	478,340,711.00	835,839,503.61	759,418,632.80
FONDO METROPOLITANO	OBRAS Y SERVICIOS			2 - GASTO DE INVERSIÓN	614 - DIVISIÓN DE TERRENOS Y CONSTRUCCIÓN DE OBRAS DE URBANIZACIÓN	147,700,000.00	447,400,000.00	389,462,096.56
FONDO METROPOLITANO	OBRAS Y SERVICIOS			2 - GASTO DE INVERSIÓN	615 - CONSTRUCCIÓN DE VÍAS DE COMUNICACIÓN	20,000,000.00	119,900,000.00	117,760,397.09

AVANCE FINANCIERO					OBSERVACIONES
Comprometido	Devengado	Ejercido	Pagado	Pagado SHCP	
42,737,666.49	42,737,666.49	-	-	1,822,351,495.00	
1,479,531,536.04	1,052,948,362.65	810,663,013.24	810,663,013.24	1,822,351,495.00	
41,695,187.77	34,553,272.45	34,553,272.45	34,553,272.45	1,822,351,495.00	
292,634.00	292,634.00	292,634.00	292,634.00	1,822,351,495.00	
3,964,504.53	-	-	-	1,822,351,495.00	
20,930,804.84	-	-	-	1,822,351,495.00	
4,496,420.52	-	-	-	1,822,351,495.00	
11,431,220.93	11,431,220.92	11,431,220.92	11,431,220.92	1,822,351,495.00	
835,816,022.19	667,464,604.91	667,464,604.91	667,464,604.91	1,822,351,495.00	
441,114,843.46	225,588,541.13	83,174,942.72	83,174,942.72	1,822,351,495.00	
119,789,897.80	113,618,089.24	13,746,338.24	13,746,338.24	1,822,351,495.00	

PERIODO: Cuarto Trimestre 2014

					Descripción de Programas Presupuestarios			
Entidad	Municipio	Tipo de Registro	Ciclo de Recurso	Tipo de Recurso	Descripción Ramo	Clave Ramo	Descripción Programa	Clave Programa
Distrito Federal	Gobierno de la Entidad	1.- PROGRAMA PRESUPUESTARIO	2014	SUBSIDIOS - 1	PROVISIONES ECONÓMICAS SALARIALES Y	23	FONDOS METROPOLITANOS	U057
Distrito Federal	Gobierno de la Entidad	2.- PARTIDA	2014	SUBSIDIOS - 1	PROVISIONES ECONÓMICAS SALARIALES Y	23	FONDOS METROPOLITANOS	U057
Distrito Federal	Gobierno de la Entidad	1.- PROGRAMA PRESUPUESTARIO	2014	SUBSIDIOS - 1	PROVISIONES ECONÓMICAS SALARIALES Y	23	FONDOS METROPOLITANOS	U057
Distrito Federal	Gobierno de la Entidad	2.- PARTIDA	2014	SUBSIDIOS - 1	PROVISIONES ECONÓMICAS SALARIALES Y	23	FONDOS METROPOLITANOS	U057
Distrito Federal	Gobierno de la Entidad	1.- PROGRAMA PRESUPUESTARIO	2014	APORTACIONES FEDERALES - 2	PROVISIONES ECONÓMICAS SALARIALES Y	23	FONDO DE PAVIMENTACIÓN, ESPACIOS DEPORTIVOS, ALUMBRADO PÚBLICO Y REHABILITACIÓN DE INFRAESTRUCTURA EDUCATIVA PARA MUNICIPIOS Y DEMARCACIONES TERRITORIALES	U058
Distrito Federal	Gobierno de la Entidad	2.- PARTIDA	2014	APORTACIONES FEDERALES - 2	PROVISIONES ECONÓMICAS SALARIALES Y	23	FONDO DE PAVIMENTACIÓN, ESPACIOS DEPORTIVOS, ALUMBRADO PÚBLICO Y REHABILITACIÓN DE INFRAESTRUCTURA EDUCATIVA PARA MUNICIPIOS Y DEMARCACIONES TERRITORIALES	U058
Distrito Federal	Gobierno de la Entidad	2.- PARTIDA	2014	APORTACIONES FEDERALES - 2	PROVISIONES ECONÓMICAS SALARIALES Y	23	FONDO DE PAVIMENTACIÓN, ESPACIOS DEPORTIVOS, ALUMBRADO PÚBLICO Y REHABILITACIÓN DE INFRAESTRUCTURA EDUCATIVA PARA MUNICIPIOS Y DEMARCACIONES TERRITORIALES	U058
Distrito Federal	Gobierno de la Entidad	2.- PARTIDA	2014	APORTACIONES FEDERALES - 2	PROVISIONES ECONÓMICAS SALARIALES Y	23	FONDO DE PAVIMENTACIÓN, ESPACIOS DEPORTIVOS, ALUMBRADO PÚBLICO Y REHABILITACIÓN DE INFRAESTRUCTURA EDUCATIVA PARA MUNICIPIOS Y DEMARCACIONES TERRITORIALES	U058
Distrito Federal	Gobierno de la Entidad	1.- PROGRAMA PRESUPUESTARIO	2014	SUBSIDIOS - 1	PROVISIONES ECONÓMICAS SALARIALES Y	23	FONDO DE PAVIMENTACIÓN, ESPACIOS DEPORTIVOS, ALUMBRADO PÚBLICO Y REHABILITACIÓN DE INFRAESTRUCTURA EDUCATIVA PARA MUNICIPIOS Y DEMARCACIONES TERRITORIALES	U058

				PARTIDA				
Programa Fondo Convenio - Específico	Dependencia Ejecutora	Rendimiento Financiero	Reintegro	Tipo de Gasto	Partida	Aprobado	Modificado	Recaudado (Ministrado)
FORTALECIMIENTO DE LAS INSTITUCIONES DE SEGURIDAD PUBLICA, PROCURACION E IMPARTICION DE JUSTICIA	SECRETARIA DE SEGURIDAD PUBLICA DEL DISTRITO FEDERAL	$0	$0		TOTAL DEL PROGRAMA PRESUPUESTARIO	210,919,365.00	210,919,365.00	210,919,365.00
FORTALECIMIENTO DE LAS INSTITUCIONES DE SEGURIDAD PUBLICA, PROCURACION E IMPARTICION DE JUSTICIA	SECRETARIA DE SEGURIDAD PUBLICA DEL DISTRITO FEDERAL			1 - GASTO CORRIENTE	357 - INSTALACIÓN, REPARACIÓN Y MANTENIMIENTO DE MAQUINARIA, OTROS EQUIPOS Y HERRAMIENTA	210,919,365.00	210,919,365.00	210,919,365.00
MEJORAMIENTO INFRAESTRUCTURA CHAPULTEPEC	SECRETARIA DEL MEDIO AMBIENTE.	$0	$0		TOTAL DEL PROGRAMA PRESUPUESTARIO	99,076,086.35	99,076,086.35	99,076,086.35
MEJORAMIENTO INFRAESTRUCTURA CHAPULTEPEC	SECRETARIA DEL MEDIO AMBIENTE.			2 - GASTO DE INVERSIÓN	614 - DIVISIÓN DE TERRENOS Y CONSTRUCCIÓN DE OBRAS DE URBANIZACIÓN	99,076,086.35	99,076,086.35	99,076,086.35
.FOPEDEP	4DELEGACI¿N CUAUHT¿MOC	$0	$0		TOTAL DEL PROGRAMA PRESUPUESTARIO	-	59,879,998.00	59,879,998.00
.FOPEDEP	4DELEGACI¿N CUAUHT¿MOC			2 - GASTO DE INVERSIÓN	612 - EDIFICACIÓN NO HABITACIONAL	-	14,970,000.00	14,970,000.00
.FOPEDEP	4DELEGACI¿N CUAUHT¿MOC			2 - GASTO DE INVERSIÓN	614 - DIVISIÓN DE TERRENOS Y CONSTRUCCIÓN DE OBRAS DE URBANIZACIÓN	-	33,741,903.76	33,741,903.76
.FOPEDEP	4DELEGACI¿N CUAUHT¿MOC			2 - GASTO DE INVERSIÓN	615 - CONSTRUCCIÓN DE VÍAS DE COMUNICACIÓN	-	11,168,094.24	11,168,094.24
FOPEDEP	4 DELEGACI¿N IZTACALCO	$0	$0		TOTAL DEL PROGRAMA PRESUPUESTARIO	-	39,920,000.00	39,920,000.00

AVANCE FINANCIERO					OBSERVACIONES
Comprometido	Devengado	Ejercido	Pagado	Pagado SHCP	
-	-	-	-	1,822,351,495.00	
-	-	-	-	1,822,351,495.00	ESTOS RECURSOS SE ENCUENTRAN DEBIDAMENTE FOMALIZADOS EN EL ACUERDO POR EL QUE SE EMITEN LAS REGLAS DE OPERACION DEL FONDO METROPOLITANO. LAS CIFRAS SON PRELIMINARES. LAS CIFRAS DEFINITIVAS SE PRESENTARAN EN EL SEGUNDO TRIMESTRE DEL 2015, UNA VEZ QUE SE HAYA ENTREGADO LA CUENTA PUBLICA DEL EJERCICIO FISCAL 2014.
99,076,086.35	99,076,086.35	-	-	1,822,351,495.00	
99,076,086.35	99,076,086.35	-	-	1,822,351,495.00	Cifras preliminares, las definitivas serán presentadas en la Cuenta Pública 2014
59,879,998.00	46,051,728.27	46,051,728.27	46,051,728.27	431,834,598.00	
14,970,000.00	5,840,270.27	5,840,270.27	5,840,270.27	431,834,598.00	CIFRAS PRELIMINARES LAS DEFINITIVAS SE PRESENTARÁN EN CUENTA PÚBLICA
33,741,903.76	29,179,775.97	29,179,775.97	29,179,775.97	431,834,598.00	CIFRAS PRELIMINARES LAS DEFINITIVAS SE PRESENTARÁN EN CUENTA PÚBLICA
11,168,094.24	11,031,682.03	11,031,682.03	11,031,682.03	431,834,598.00	CIFRAS PRELIMINARES LAS DEFINITIVAS SE PRESENTARÁN EN CUENTA PÚBLICA
39,920,000.00	21,888,317.14	21,888,317.14	-	431,834,598.00	

PERIODO: Cuarto Trimestre 2014

Descripción de Programas Presupuestarios									
Entidad	Municipio	Tipo de Registro	Ciclo de Recurso	Tipo de Recurso	Descripción Ramo		Clave Ramo	Descripción Programa	Clave Programa
Distrito Federal	Gobierno de la Entidad	2.- PARTIDA	2014	SUBSIDIOS - 1	PROVISIONES ECONÓMICAS	SALARIALES Y	23	FONDO DE PAVIMENTACIÓN, ESPACIOS DEPORTIVOS, ALUMBRADO PÚBLICO Y REHABILITACIÓN DE INFRAESTRUCTURA EDUCATIVA PARA MUNICIPIOS Y DEMARCACIONES TERRITORIALES	U058
Distrito Federal	Gobierno de la Entidad	2.- PARTIDA	2014	SUBSIDIOS - 1	PROVISIONES ECONÓMICAS	SALARIALES Y	23	FONDO DE PAVIMENTACIÓN, ESPACIOS DEPORTIVOS, ALUMBRADO PÚBLICO Y REHABILITACIÓN DE INFRAESTRUCTURA EDUCATIVA PARA MUNICIPIOS Y DEMARCACIONES TERRITORIALES	U058
Distrito Federal	Gobierno de la Entidad	1.- PROGRAMA PRESUPUESTARIO	2014	SUBSIDIOS - 1	PROVISIONES ECONÓMICAS	SALARIALES Y	23	FONDO DE PAVIMENTACIÓN, ESPACIOS DEPORTIVOS, ALUMBRADO PÚBLICO Y REHABILITACIÓN DE INFRAESTRUCTURA EDUCATIVA PARA MUNICIPIOS Y DEMARCACIONES TERRITORIALES	U058
Distrito Federal	Gustavo A. Madero	1.- PROGRAMA PRESUPUESTARIO	2014	SUBSIDIOS - 1	PROVISIONES ECONÓMICAS	SALARIALES Y	23	FONDO DE PAVIMENTACIÓN, ESPACIOS DEPORTIVOS, ALUMBRADO PÚBLICO Y REHABILITACIÓN DE INFRAESTRUCTURA EDUCATIVA PARA MUNICIPIOS Y DEMARCACIONES TERRITORIALES	U058
Distrito Federal	Gustavo A. Madero	2.- PARTIDA	2014	SUBSIDIOS - 1	PROVISIONES ECONÓMICAS	SALARIALES Y	23	FONDO DE PAVIMENTACIÓN, ESPACIOS DEPORTIVOS, ALUMBRADO PÚBLICO Y REHABILITACIÓN DE INFRAESTRUCTURA EDUCATIVA PARA MUNICIPIOS Y DEMARCACIONES TERRITORIALES	U058
Distrito Federal	Gobierno de la Entidad	2.- PARTIDA	2014	SUBSIDIOS - 1	PROVISIONES ECONÓMICAS	SALARIALES Y	23	FONDO DE PAVIMENTACIÓN, ESPACIOS DEPORTIVOS, ALUMBRADO PÚBLICO Y REHABILITACIÓN DE INFRAESTRUCTURA EDUCATIVA PARA MUNICIPIOS Y DEMARCACIONES TERRITORIALES	U058
Distrito Federal	Benito Juárez	1.- PROGRAMA PRESUPUESTARIO	2014	SUBSIDIOS - 1	PROVISIONES ECONÓMICAS	SALARIALES Y	23	FONDO DE PAVIMENTACIÓN, ESPACIOS DEPORTIVOS, ALUMBRADO PÚBLICO Y REHABILITACIÓN DE INFRAESTRUCTURA EDUCATIVA PARA MUNICIPIOS Y DEMARCACIONES TERRITORIALES	U058
Distrito Federal	Gobierno de la Entidad	1.- PROGRAMA PRESUPUESTARIO	2014	SUBSIDIOS - 1	PROVISIONES ECONÓMICAS	SALARIALES Y	23	FONDO DE PAVIMENTACIÓN, ESPACIOS DEPORTIVOS, ALUMBRADO PÚBLICO Y REHABILITACIÓN DE INFRAESTRUCTURA EDUCATIVA PARA MUNICIPIOS Y DEMARCACIONES TERRITORIALES	U058

				PARTIDA				
Programa Fondo Convenio - Específico	Dependencia Ejecutora	Rendimiento Financiero	Reintegro	Tipo de Gasto	Partida	Aprobado	Modificado	Recaudado (Ministrado)
FOPEDEP	4 DELEGACIÓN IZTACALCO			2 - GASTO DE INVERSIÓN	612 - EDIFICACIÓN NO HABITACIONAL	-	29,940,000.00	29,940,000.00
FOPEDEP	4 DELEGACIÓN IZTACALCO			2 - GASTO DE INVERSIÓN	615 - CONSTRUCCIÓN DE VÍAS DE COMUNICACIÓN	-	9,980,000.00	9,980,000.00
FOPEDEP	4DELEGACIÓN GUSTAVO A. MADERO	$0	$0		TOTAL DEL PROGRAMA PRESUPUESTARIO	-	11,477,000.00	11,477,000.00
FOPEDEP	4DELEGACIÓN GUSTAVO A. MADERO	$0	$0		TOTAL DEL PROGRAMA PRESUPUESTARIO	-	11,477,000.00	11,477,000.00
FOPEDEP	4DELEGACIÓN GUSTAVO A. MADERO			2 - GASTO DE INVERSIÓN	614 - DIVISIÓN DE TERRENOS Y CONSTRUCCIÓN DE OBRAS DE URBANIZACIÓN	-	11,477,000.00	11,477,000.00
FOPEDEP	4DELEGACIÓN GUSTAVO A. MADERO			2 - GASTO DE INVERSIÓN	614 - DIVISIÓN DE TERRENOS Y CONSTRUCCIÓN DE OBRAS DE URBANIZACIÓN	-	11,477,000.00	11,477,000.00
FOPEDEP	DELEGACION BENITO JUAREZ	$0	$0		TOTAL DEL PROGRAMA PRESUPUESTARIO	-	13,473,000.00	13,473,000.00
FOPEDEP	DELEGACION BENITO JUAREZ	$0	$0		TOTAL DEL PROGRAMA PRESUPUESTARIO	-	13,473,000.00	13,473,000.00

AVANCE FINANCIERO					OBSERVACIONES
Comprometido	Devengado	Ejercido	Pagado	Pagado SHCP	
29,940,000.00	21,708,677.11	21,708,677.11	-	431,834,598.00	. Estas cifras son preliminares las definitivas se reportaran en Cuenta Pública
9,980,000.00	179,640.03	179,640.03	-	431,834,598.00	. Estas cifras son preliminares las definitivas se reportaran en Cuenta Pública
11,477,000.00	4,544,113.17	4,544,113.17	4,544,113.17	431,834,598.00	
11,477,000.00	4,544,113.17	4,544,113.17	4,544,113.17	N/A	
11,477,000.00	4,544,113.17	4,544,113.17	4,544,113.17	N/A	Rehabilitación de Alumbrado Público.Cifras preliminares las definitivas se presentaran en Cuenta Pública.
11,477,000.00	4,544,113.17	4,544,113.17	4,544,113.17	431,834,598.00	Rehabilitación de Alumbrado Público.Cifras preliminares las definitivas se presentaran en Cuenta Pública.
11,462,882.18	11,462,882.18	11,462,882.18	11,462,882.18	N/A	
11,462,882.18	11,462,882.18	11,462,882.18	11,462,882.18	431,834,598.00	

PERIODO: Cuarto Trimestre 2014

Descripción de Programas Presupuestarios									
Entidad	Municipio	Tipo de Registro	Ciclo de Recurso	Tipo de Recurso	Descripción Ramo		Clave Ramo	Descripción Programa	Clave Programa
Distrito Federal	Gobierno de la Entidad	2.- PARTIDA	2014	SUBSIDIOS - 1	PROVISIONES ECONÓMICAS	SALARIALES Y	23	FONDO DE PAVIMENTACIÓN, ESPACIOS DEPORTIVOS, ALUMBRADO PÚBLICO Y REHABILITACIÓN DE INFRAESTRUCTURA EDUCATIVA PARA MUNICIPIOS Y DEMARCACIONES TERRITORIALES	U058
Distrito Federal	Benito Juárez	2.- PARTIDA	2014	SUBSIDIOS - 1	PROVISIONES ECONÓMICAS	SALARIALES Y	23	FONDO DE PAVIMENTACIÓN, ESPACIOS DEPORTIVOS, ALUMBRADO PÚBLICO Y REHABILITACIÓN DE INFRAESTRUCTURA EDUCATIVA PARA MUNICIPIOS Y DEMARCACIONES TERRITORIALES	U058
Distrito Federal	Gobierno de la Entidad	1.- PROGRAMA PRESUPUESTARIO	2014	SUBSIDIOS - 1	PROVISIONES ECONÓMICAS	SALARIALES Y	23	FONDO DE PAVIMENTACIÓN, ESPACIOS DEPORTIVOS, ALUMBRADO PÚBLICO Y REHABILITACIÓN DE INFRAESTRUCTURA EDUCATIVA PARA MUNICIPIOS Y DEMARCACIONES TERRITORIALES	U058
Distrito Federal	Gobierno de la Entidad	2.- PARTIDA	2014	SUBSIDIOS - 1	PROVISIONES ECONÓMICAS	SALARIALES Y	23	FONDO DE PAVIMENTACIÓN, ESPACIOS DEPORTIVOS, ALUMBRADO PÚBLICO Y REHABILITACIÓN DE INFRAESTRUCTURA EDUCATIVA PARA MUNICIPIOS Y DEMARCACIONES TERRITORIALES	U058
Distrito Federal	Gobierno de la Entidad	2.- PARTIDA	2014	SUBSIDIOS - 1	PROVISIONES ECONÓMICAS	SALARIALES Y	23	FONDO DE PAVIMENTACIÓN, ESPACIOS DEPORTIVOS, ALUMBRADO PÚBLICO Y REHABILITACIÓN DE INFRAESTRUCTURA EDUCATIVA PARA MUNICIPIOS Y DEMARCACIONES TERRITORIALES	U058
Distrito Federal	Gobierno de la Entidad	2.- PARTIDA	2014	SUBSIDIOS - 1	PROVISIONES ECONÓMICAS	SALARIALES Y	23	FONDO DE PAVIMENTACIÓN, ESPACIOS DEPORTIVOS, ALUMBRADO PÚBLICO Y REHABILITACIÓN DE INFRAESTRUCTURA EDUCATIVA PARA MUNICIPIOS Y DEMARCACIONES TERRITORIALES	U058
Distrito Federal	Gobierno de la Entidad	2.- PARTIDA	2014	SUBSIDIOS - 1	PROVISIONES ECONÓMICAS	SALARIALES Y	23	FONDO DE PAVIMENTACIÓN, ESPACIOS DEPORTIVOS, ALUMBRADO PÚBLICO Y REHABILITACIÓN DE INFRAESTRUCTURA EDUCATIVA PARA MUNICIPIOS Y DEMARCACIONES TERRITORIALES	U058
Distrito Federal	Gobierno de la Entidad	2.- PARTIDA	2014	SUBSIDIOS - 1	PROVISIONES ECONÓMICAS	SALARIALES Y	23	FONDO DE PAVIMENTACIÓN, ESPACIOS DEPORTIVOS, ALUMBRADO PÚBLICO Y REHABILITACIÓN DE INFRAESTRUCTURA EDUCATIVA PARA MUNICIPIOS Y DEMARCACIONES TERRITORIALES	U058

				PARTIDA				
Programa Fondo Convenio - Específico	Dependencia Ejecutora	Rendimiento Financiero	Reintegro	Tipo de Gasto	Partida	Aprobado	Modificado	Recaudado (Ministrado)
FOPEDEP	DELEGACION BENITO JUAREZ			2 - GASTO DE INVERSIÓN	612 - EDIFICACIÓN NO HABITACIONAL	-	13,473,000.00	13,473,000.00
FOPEDEP	DELEGACION BENITO JUAREZ			2 - GASTO DE INVERSIÓN	612 - EDIFICACIÓN NO HABITACIONAL	-	13,473,000.00	13,473,000.00
FOPEDEP	DELEGACION TLALPAN ENTIDAD FEDERATIVA	$0	$0		TOTAL DEL PROGRAMA PRESUPUESTARIO	-	22,931,000.00	22,931,000.00
FOPEDEP	DELEGACION TLALPAN ENTIDAD FEDERATIVA			1 - GASTO CORRIENTE	246 - MATERIAL ELÉCTRICO Y ELECTRÓNICO	-	1,973,000.00	1,973,000.00
FOPEDEP	DELEGACION TLALPAN ENTIDAD FEDERATIVA			2 - GASTO DE INVERSIÓN	566 - EQUIPOS DE GENERACIÓN ELÉCTRICA, APARATOS Y ACCESORIOS ELÉCTRICOS	-	149,700.00	149,700.00
FOPEDEP	DELEGACION TLALPAN ENTIDAD FEDERATIVA			2 - GASTO DE INVERSIÓN	612 - EDIFICACIÓN NO HABITACIONAL	-	1,097,800.00	1,097,800.00
FOPEDEP	DELEGACION TLALPAN ENTIDAD FEDERATIVA			2 - GASTO DE INVERSIÓN	614 - DIVISIÓN DE TERRENOS Y CONSTRUCCIÓN DE OBRAS DE URBANIZACIÓN	-	4,366,250.00	4,366,250.00
FOPEDEP	DELEGACION TLALPAN ENTIDAD FEDERATIVA			2 - GASTO DE INVERSIÓN	615 - CONSTRUCCIÓN DE VÍAS DE COMUNICACIÓN	-	15,344,250.00	15,344,250.00

AVANCE FINANCIERO					OBSERVACIONES
Comprometido	Devengado	Ejercido	Pagado	Pagado SHCP	
11,462,882.18	11,462,882.18	11,462,882.18	11,462,882.18	431,834,598.00	CONSTRUCCION DEL POLIDEPORTIVO. ESTAS CIFRAS SON PRELIMINARES, LAS CIFRAS DEFINITIVAS SE REPORTARÁN EN LA CUENTA PÚBLICA 2014
11,462,882.18	11,462,882.18	11,462,882.18	11,462,882.18	N/A	CONSTRUCCION DEL POLIDEPORTIVO. ESTAS CIFRAS SON PRELIMINARES, LAS CIFRAS DEFINITIVAS SE REPORTARÁN EN LA CUENTA PÚBLICA 2014
22,931,000.00	1,611,267.84	1,611,267.84	1,611,267.84	431,834,598.00	
1,973,000.00	1,611,267.84	1,611,267.84	1,611,267.84	431,834,598.00	Cifras Preliminares, las definitivas se presentarán en el informe de Cuenta Pública 2014. Se cuenta aun con recursos por ejercer en el pasivo circulante por lo que hasta el 31 de enero se tendran montos definitivos
149,700.00	-	-	-	431,834,598.00	Cifras Preliminares, las definitivas se presentarán en el informe de Cuenta Pública 2014. Se cuenta aun con recursos por ejercer en el pasivo circulante por lo que hasta el 31 de enero se tendran montos definitivos
1,097,800.00	-	-	-	431,834,598.00	Cifras Preliminares, las definitivas se presentarán en el informe de Cuenta Pública 2014. Se cuenta aun con recursos por ejercer en el pasivo circulante por lo que hasta el 31 de enero se tendran montos definitivos
4,366,250.00	-	-	-	431,834,598.00	Cifras Preliminares, las definitivas se presentarán en el informe de Cuenta Pública 2014. Se cuenta aun con recursos por ejercer en el pasivo circulante por lo que hasta el 31 de enero se tendran montos definitivos
15,344,250.00	-	-	-	431,834,598.00	Cifras Preliminares, las definitivas se presentarán en el informe de Cuenta Pública 2014. Se cuenta aun con recursos por ejercer en el pasivo circulante por lo que hasta el 31 de enero se tendran montos definitivos

PERIODO: Cuarto Trimestre 2014

Descripción de Programas Presupuestarios									
Entidad	Municipio	Tipo de Registro	Ciclo de Recurso	Tipo de Recurso	Descripción Ramo		Clave Ramo	Descripción Programa	Clave Programa
Distrito Federal	Gobierno de la Entidad	1.- PROGRAMA PRESUPUESTARIO	2014	SUBSIDIOS - 1	PROVISIONES ECONÓMICAS	SALARIALES Y	23	FONDO DE PAVIMENTACIÓN, ESPACIOS DEPORTIVOS, ALUMBRADO PÚBLICO Y REHABILITACIÓN DE INFRAESTRUCTURA EDUCATIVA PARA MUNICIPIOS Y DEMARCACIONES TERRITORIALES	U058
Distrito Federal	Azcapotzalco	1.- PROGRAMA PRESUPUESTARIO	2014	SUBSIDIOS - 1	PROVISIONES ECONÓMICAS	SALARIALES Y	23	FONDO DE PAVIMENTACIÓN, ESPACIOS DEPORTIVOS, ALUMBRADO PÚBLICO Y REHABILITACIÓN DE INFRAESTRUCTURA EDUCATIVA PARA MUNICIPIOS Y DEMARCACIONES TERRITORIALES	U058
Distrito Federal	Azcapotzalco	2.- PARTIDA	2014	SUBSIDIOS - 1	PROVISIONES ECONÓMICAS	SALARIALES Y	23	FONDO DE PAVIMENTACIÓN, ESPACIOS DEPORTIVOS, ALUMBRADO PÚBLICO Y REHABILITACIÓN DE INFRAESTRUCTURA EDUCATIVA PARA MUNICIPIOS Y DEMARCACIONES TERRITORIALES	U058
Distrito Federal	Gobierno de la Entidad	2.- PARTIDA	2014	SUBSIDIOS - 1	PROVISIONES ECONÓMICAS	SALARIALES Y	23	FONDO DE PAVIMENTACIÓN, ESPACIOS DEPORTIVOS, ALUMBRADO PÚBLICO Y REHABILITACIÓN DE INFRAESTRUCTURA EDUCATIVA PARA MUNICIPIOS Y DEMARCACIONES TERRITORIALES	U058
Distrito Federal	Azcapotzalco	2.- PARTIDA	2014	SUBSIDIOS - 1	PROVISIONES ECONÓMICAS	SALARIALES Y	23	FONDO DE PAVIMENTACIÓN, ESPACIOS DEPORTIVOS, ALUMBRADO PÚBLICO Y REHABILITACIÓN DE INFRAESTRUCTURA EDUCATIVA PARA MUNICIPIOS Y DEMARCACIONES TERRITORIALES	U058
Distrito Federal	Gobierno de la Entidad	2.- PARTIDA	2014	SUBSIDIOS - 1	PROVISIONES ECONÓMICAS	SALARIALES Y	23	FONDO DE PAVIMENTACIÓN, ESPACIOS DEPORTIVOS, ALUMBRADO PÚBLICO Y REHABILITACIÓN DE INFRAESTRUCTURA EDUCATIVA PARA MUNICIPIOS Y DEMARCACIONES TERRITORIALES	U058
Distrito Federal	Azcapotzalco	2.- PARTIDA	2014	SUBSIDIOS - 1	PROVISIONES ECONÓMICAS	SALARIALES Y	23	FONDO DE PAVIMENTACIÓN, ESPACIOS DEPORTIVOS, ALUMBRADO PÚBLICO Y REHABILITACIÓN DE INFRAESTRUCTURA EDUCATIVA PARA MUNICIPIOS Y DEMARCACIONES TERRITORIALES	U058
Distrito Federal	Gobierno de la Entidad	2.- PARTIDA	2014	SUBSIDIOS - 1	PROVISIONES ECONÓMICAS	SALARIALES Y	23	FONDO DE PAVIMENTACIÓN, ESPACIOS DEPORTIVOS, ALUMBRADO PÚBLICO Y REHABILITACIÓN DE INFRAESTRUCTURA EDUCATIVA PARA MUNICIPIOS Y DEMARCACIONES TERRITORIALES	U058

				PARTIDA				
Programa Fondo Convenio - Específico	Dependencia Ejecutora	Rendimiento Financiero	Reintegro	Tipo de Gasto	Partida	Aprobado	Modificado	Recaudado (Ministrado)
FOPEDEP	DELEGACIÉN AZCAPOTZALCO?	$0	$0		TOTAL DEL PROGRAMA PRESUPUESTARIO	-	5,688,600.00	5,688,600.00
FOPEDEP	DELEGACIÉN AZCAPOTZALCO?	$0	$0		TOTAL DEL PROGRAMA PRESUPUESTARIO	-	5,688,600.00	5,688,600.00
FOPEDEP	DELEGACIÉN AZCAPOTZALCO?			2 - GASTO DE INVERSIÓN	612 - EDIFICACIÓN NO HABITACIONAL	-	2,495,000.00	2,495,000.00
FOPEDEP	DELEGACIÉN AZCAPOTZALCO?			2 - GASTO DE INVERSIÓN	612 - EDIFICACIÓN NO HABITACIONAL	-	2,495,000.00	2,495,000.00
FOPEDEP	DELEGACIÉN AZCAPOTZALCO?			2 - GASTO DE INVERSIÓN	614 - DIVISIÓN DE TERRENOS Y CONSTRUCCIÓN DE OBRAS DE URBANIZACIÓN	-	499,000.00	499,000.00
FOPEDEP	DELEGACIÉN AZCAPOTZALCO?			2 - GASTO DE INVERSIÓN	614 - DIVISIÓN DE TERRENOS Y CONSTRUCCIÓN DE OBRAS DE URBANIZACIÓN	-	499,000.00	499,000.00
FOPEDEP	DELEGACIÉN AZCAPOTZALCO?			2 - GASTO DE INVERSIÓN	615 - CONSTRUCCIÓN DE VÍAS DE COMUNICACIÓN	-	2,694,600.00	2,694,600.00
FOPEDEP	DELEGACIÉN AZCAPOTZALCO?			2 - GASTO DE INVERSIÓN	615 - CONSTRUCCIÓN DE VÍAS DE COMUNICACIÓN	-	2,694,600.00	2,694,600.00

AVANCE FINANCIERO					OBSERVACIONES
Comprometido	Devengado	Ejercido	Pagado	Pagado SHCP	
5,688,600.00	3,698,725.00	3,698,725.00	3,698,725.00	431,834,598.00	
5,688,600.00	3,698,725.00	3,698,725.00	3,698,725.00	N/A	
2,495,000.00	508,746.00	508,746.00	508,746.00	N/A	Las cifras son preliminares y la estimación del pasivo circulante es de $1,986,254.00 las cifras definitivas se presentarán en el segundo trimestre del 2015, una vez que se haya entregado la Cuenta Pública del ejercicio fiscal 2014.
2,495,000.00	508,746.00	508,746.00	508,746.00	431,834,598.00	Las cifras son preliminares y la estimación del pasivo circulante es de $1,986,254.00 las cifras definitivas se presentarán en el segundo trimestre del 2015, una vez que se haya entregado la Cuenta Pública del ejercicio fiscal 2014.
499,000.00	497,326.00	497,326.00	497,326.00	N/A	Sin variación.
499,000.00	497,326.00	497,326.00	497,326.00	431,834,598.00	Sin variación.
2,694,600.00	2,692,653.00	2,692,653.00	2,692,653.00	N/A	Sin variación.
2,694,600.00	2,692,653.00	2,692,653.00	2,692,653.00	431,834,598.00	Sin variación.

PERIODO: Cuarto Trimestre 2014

Descripción de Programas Presupuestarios										
Entidad	Municipio	Tipo de Registro	Ciclo de Recurso	Tipo de Recurso	Descripción Ramo			Clave Ramo	Descripción Programa	Clave Programa
Distrito Federal	Cuauhtémoc	1.- PROGRAMA PRESUPUESTARIO	2014	APORTACIONES FEDERALES - 2	PROVISIONES ECONÓMICAS	SALARIALES	Y	23	FONDO DE PAVIMENTACIÓN, ESPACIOS DEPORTIVOS, ALUMBRADO PÚBLICO Y REHABILITACIÓN DE INFRAESTRUCTURA EDUCATIVA PARA MUNICIPIOS Y DEMARCACIONES TERRITORIALES	U058
Distrito Federal	Cuauhtémoc	2.- PARTIDA	2014	APORTACIONES FEDERALES - 2	PROVISIONES ECONÓMICAS	SALARIALES	Y	23	FONDO DE PAVIMENTACIÓN, ESPACIOS DEPORTIVOS, ALUMBRADO PÚBLICO Y REHABILITACIÓN DE INFRAESTRUCTURA EDUCATIVA PARA MUNICIPIOS Y DEMARCACIONES TERRITORIALES	U058
Distrito Federal	Cuauhtémoc	2.- PARTIDA	2014	APORTACIONES FEDERALES - 2	PROVISIONES ECONÓMICAS	SALARIALES	Y	23	FONDO DE PAVIMENTACIÓN, ESPACIOS DEPORTIVOS, ALUMBRADO PÚBLICO Y REHABILITACIÓN DE INFRAESTRUCTURA EDUCATIVA PARA MUNICIPIOS Y DEMARCACIONES TERRITORIALES	U058
Distrito Federal	Cuauhtémoc	2.- PARTIDA	2014	APORTACIONES FEDERALES - 2	PROVISIONES ECONÓMICAS	SALARIALES	Y	23	FONDO DE PAVIMENTACIÓN, ESPACIOS DEPORTIVOS, ALUMBRADO PÚBLICO Y REHABILITACIÓN DE INFRAESTRUCTURA EDUCATIVA PARA MUNICIPIOS Y DEMARCACIONES TERRITORIALES	U058
Distrito Federal	Iztacalco	1.- PROGRAMA PRESUPUESTARIO	2014	SUBSIDIOS - 1	PROVISIONES ECONÓMICAS	SALARIALES	Y	23	FONDO DE PAVIMENTACIÓN, ESPACIOS DEPORTIVOS, ALUMBRADO PÚBLICO Y REHABILITACIÓN DE INFRAESTRUCTURA EDUCATIVA PARA MUNICIPIOS Y DEMARCACIONES TERRITORIALES	U058
Distrito Federal	Iztacalco	2.- PARTIDA	2014	SUBSIDIOS - 1	PROVISIONES ECONÓMICAS	SALARIALES	Y	23	FONDO DE PAVIMENTACIÓN, ESPACIOS DEPORTIVOS, ALUMBRADO PÚBLICO Y REHABILITACIÓN DE INFRAESTRUCTURA EDUCATIVA PARA MUNICIPIOS Y DEMARCACIONES TERRITORIALES	U058
Distrito Federal	Iztacalco	2.- PARTIDA	2014	SUBSIDIOS - 1	PROVISIONES ECONÓMICAS	SALARIALES	Y	23	FONDO DE PAVIMENTACIÓN, ESPACIOS DEPORTIVOS, ALUMBRADO PÚBLICO Y REHABILITACIÓN DE INFRAESTRUCTURA EDUCATIVA PARA MUNICIPIOS Y DEMARCACIONES TERRITORIALES	U058
Distrito Federal	Tlalpan	1.- PROGRAMA PRESUPUESTARIO	2014	SUBSIDIOS - 1	PROVISIONES ECONÓMICAS	SALARIALES	Y	23	FONDO DE PAVIMENTACIÓN, ESPACIOS DEPORTIVOS, ALUMBRADO PÚBLICO Y REHABILITACIÓN DE INFRAESTRUCTURA EDUCATIVA PARA MUNICIPIOS Y DEMARCACIONES TERRITORIALES	U058

				PARTIDA				
Programa Fondo Convenio - Específico	Dependencia Ejecutora	Rendimiento Financiero	Reintegro	Tipo de Gasto	Partida	Aprobado	Modificado	Recaudado (Ministrado)
FOPEDEP	DELEGACIÂ¿N CUAUHTÂ¿MOC	$0	$0		TOTAL DEL PROGRAMA PRESUPUESTARIO	-	59,879,998.00	59,879,998.00
FOPEDEP	DELEGACIÂ¿N CUAUHTÂ¿MOC			2 - GASTO DE INVERSIÓN	612 - EDIFICACIÓN NO HABITACIONAL	-	14,970,000.00	14,970,000.00
FOPEDEP	DELEGACIÂ¿N CUAUHTÂ¿MOC			2 - GASTO DE INVERSIÓN	614 - DIVISIÓN DE TERRENOS Y CONSTRUCCIÓN DE OBRAS DE URBANIZACIÓN	-	33,741,903.76	33,741,903.76
FOPEDEP	DELEGACIÂ¿N CUAUHTÂ¿MOC			2 - GASTO DE INVERSIÓN	615 - CONSTRUCCIÓN DE VÍAS DE COMUNICACIÓN	-	11,168,094.24	11,168,094.24
FOPEDEP	DELEGACIÂ¿N IZTACALCO 4	$0	$0		TOTAL DEL PROGRAMA PRESUPUESTARIO	-	39,920,000.00	39,920,000.00
FOPEDEP	DELEGACIÂ¿N IZTACALCO 4			2 - GASTO DE INVERSIÓN	612 - EDIFICACIÓN NO HABITACIONAL	-	29,940,000.00	29,940,000.00
FOPEDEP	DELEGACIÂ¿N IZTACALCO 4			2 - GASTO DE INVERSIÓN	615 - CONSTRUCCIÓN DE VÍAS DE COMUNICACIÓN	-	9,980,000.00	9,980,000.00
FOPEDEP	DELEGACIÓN TLALPANÂ¿Â¿	$0	$0		TOTAL DEL PROGRAMA PRESUPUESTARIO	-	22,931,000.00	22,931,000.00

AVANCE FINANCIERO					OBSERVACIONES
Comprometido	Devengado	Ejercido	Pagado	Pagado SHCP	
59,879,998.00	46,051,728.27	46,051,728.27	46,051,728.27	N/A	
14,970,000.00	5,840,270.27	5,840,270.27	5,840,270.27	N/A	CIFRAS PRELIMINARES LAS DEFINITIVAS SE PRESENTARÁN EN CUENTA PÚBLICA
33,741,903.76	29,179,775.97	29,179,775.97	29,179,775.97	N/A	CIFRAS PRELIMINARES LAS DEFINITIVAS SE PRESENTARÁN EN CUENTA PÚBLICA
11,168,094.24	11,031,682.03	11,031,682.03	11,031,682.03	N/A	CIFRAS PRELIMINARES LAS DEFINITIVAS SE PRESENTARÁN EN CUENTA PÚBLICA
39,920,000.00	21,888,317.14	21,888,317.14	-	N/A	
29,940,000.00	21,708,677.11	21,708,677.11	-	N/A	. Estas cifras son preliminares las definitivas se reportaran en Cuenta Pública
9,980,000.00	179,640.03	179,640.03	-	N/A	. Estas cifras son preliminares las definitivas se reportaran en Cuenta Pública
22,931,000.00	1,611,267.84	1,611,267.84	1,611,267.84	N/A	

PERIODO: Cuarto Trimestre 2014

Descripción de Programas Presupuestarios									
Entidad	Municipio	Tipo de Registro	Ciclo de Recurso	Tipo de Recurso	Descripción Ramo		Clave Ramo	Descripción Programa	Clave Programa
Distrito Federal	Tlalpan	2.- PARTIDA	2014	SUBSIDIOS - 1	PROVISIONES ECONÓMICAS	SALARIALES Y	23	FONDO DE PAVIMENTACIÓN, ESPACIOS DEPORTIVOS, ALUMBRADO PÚBLICO Y REHABILITACIÓN DE INFRAESTRUCTURA EDUCATIVA PARA MUNICIPIOS Y DEMARCACIONES TERRITORIALES	U058
Distrito Federal	Tlalpan	2.- PARTIDA	2014	SUBSIDIOS - 1	PROVISIONES ECONÓMICAS	SALARIALES Y	23	FONDO DE PAVIMENTACIÓN, ESPACIOS DEPORTIVOS, ALUMBRADO PÚBLICO Y REHABILITACIÓN DE INFRAESTRUCTURA EDUCATIVA PARA MUNICIPIOS Y DEMARCACIONES TERRITORIALES	U058
Distrito Federal	Tlalpan	2.- PARTIDA	2014	SUBSIDIOS - 1	PROVISIONES ECONÓMICAS	SALARIALES Y	23	FONDO DE PAVIMENTACIÓN, ESPACIOS DEPORTIVOS, ALUMBRADO PÚBLICO Y REHABILITACIÓN DE INFRAESTRUCTURA EDUCATIVA PARA MUNICIPIOS Y DEMARCACIONES TERRITORIALES	U058
Distrito Federal	Tlalpan	2.- PARTIDA	2014	SUBSIDIOS - 1	PROVISIONES ECONÓMICAS	SALARIALES Y	23	FONDO DE PAVIMENTACIÓN, ESPACIOS DEPORTIVOS, ALUMBRADO PÚBLICO Y REHABILITACIÓN DE INFRAESTRUCTURA EDUCATIVA PARA MUNICIPIOS Y DEMARCACIONES TERRITORIALES	U058
Distrito Federal	Tlalpan	2.- PARTIDA	2014	SUBSIDIOS - 1	PROVISIONES ECONÓMICAS	SALARIALES Y	23	FONDO DE PAVIMENTACIÓN, ESPACIOS DEPORTIVOS, ALUMBRADO PÚBLICO Y REHABILITACIÓN DE INFRAESTRUCTURA EDUCATIVA PARA MUNICIPIOS Y DEMARCACIONES TERRITORIALES	U058
Distrito Federal	Gobierno de la Entidad	1.- PROGRAMA PRESUPUESTARIO	2014	SUBSIDIOS - 1	PROVISIONES ECONÓMICAS	SALARIALES Y	23	FONDO DE PAVIMENTACIÓN, ESPACIOS DEPORTIVOS, ALUMBRADO PÚBLICO Y REHABILITACIÓN DE INFRAESTRUCTURA EDUCATIVA PARA MUNICIPIOS Y DEMARCACIONES TERRITORIALES	U058
Distrito Federal	Álvaro Obregón	1.- PROGRAMA PRESUPUESTARIO	2014	SUBSIDIOS - 1	PROVISIONES ECONÓMICAS	SALARIALES Y	23	FONDO DE PAVIMENTACIÓN, ESPACIOS DEPORTIVOS, ALUMBRADO PÚBLICO Y REHABILITACIÓN DE INFRAESTRUCTURA EDUCATIVA PARA MUNICIPIOS Y DEMARCACIONES TERRITORIALES	U058
Distrito Federal	Álvaro Obregón	2.- PARTIDA	2014	SUBSIDIOS - 1	PROVISIONES ECONÓMICAS	SALARIALES Y	23	FONDO DE PAVIMENTACIÓN, ESPACIOS DEPORTIVOS, ALUMBRADO PÚBLICO Y REHABILITACIÓN DE INFRAESTRUCTURA EDUCATIVA PARA MUNICIPIOS Y DEMARCACIONES TERRITORIALES	U058

				PARTIDA				
Programa Fondo Convenio - Específico	Dependencia Ejecutora	Rendimiento Financiero	Reintegro	Tipo de Gasto	Partida	Aprobado	Modificado	Recaudado (Ministrado)
FOPEDEP	DELEGACIÓN TLALPAN¿¿			1 - GASTO CORRIENTE	246 - MATERIAL ELÉCTRICO Y ELECTRÓNICO	-	1,973,000.00	1,973,000.00
FOPEDEP	DELEGACIÓN TLALPAN¿¿			2 - GASTO DE INVERSIÓN	566 - EQUIPOS DE GENERACIÓN ELÉCTRICA, APARATOS Y ACCESORIOS ELÉCTRICOS	-	149,700.00	149,700.00
FOPEDEP	DELEGACIÓN TLALPAN¿¿			2 - GASTO DE INVERSIÓN	612 - EDIFICACIÓN NO HABITACIONAL	-	1,097,800.00	1,097,800.00
FOPEDEP	DELEGACIÓN TLALPAN¿¿			2 - GASTO DE INVERSIÓN	614 - DIVISIÓN DE TERRENOS Y CONSTRUCCIÓN DE OBRAS DE URBANIZACIÓN	-	4,366,250.00	4,366,250.00
FOPEDEP	DELEGACIÓN TLALPAN¿¿			2 - GASTO DE INVERSIÓN	615 - CONSTRUCCIÓN DE VÍAS DE COMUNICACIÓN	-	15,344,250.00	15,344,250.00
FOPEDEP	DELEGACIÓN ÁLVARO OBREGÓN¿.	$0	$122,241		TOTAL DEL PROGRAMA PRESUPUESTARIO	-	43,812,200.00	43,812,200.00
FOPEDEP	DELEGACIÓN ÁLVARO OBREGÓN¿.	$0	$122,241		TOTAL DEL PROGRAMA PRESUPUESTARIO	-	43,812,200.00	43,812,200.00
FOPEDEP	DELEGACIÓN ÁLVARO OBREGÓN¿.			2 - GASTO DE INVERSIÓN	612 - EDIFICACIÓN NO HABITACIONAL	-	2,994,000.00	2,994,000.00

AVANCE FINANCIERO					OBSERVACIONES
Comprometido	Devengado	Ejercido	Pagado	Pagado SHCP	
1,973,000.00	1,611,267.84	1,611,267.84	1,611,267.84	N/A	Cifras Preliminares, las definitivas se presentarán en el informe de Cuenta Pública 2014. Se cuenta aun con recursos por ejercer en el pasivo circulante por lo que hasta el 31 de enero se tendran montos definitivos
149,700.00	-	-	-	N/A	Cifras Preliminares, las definitivas se presentarán en el informe de Cuenta Pública 2014. Se cuenta aun con recursos por ejercer en el pasivo circulante por lo que hasta el 31 de enero se tendran montos definitivos
1,097,800.00	-	-	-	N/A	Cifras Preliminares, las definitivas se presentarán en el informe de Cuenta Pública 2014. Se cuenta aun con recursos por ejercer en el pasivo circulante por lo que hasta el 31 de enero se tendran montos definitivos
4,366,250.00	-	-	-	N/A	Cifras Preliminares, las definitivas se presentarán en el informe de Cuenta Pública 2014. Se cuenta aun con recursos por ejercer en el pasivo circulante por lo que hasta el 31 de enero se tendran montos definitivos
15,344,250.00	-	-	-	N/A	Cifras Preliminares, las definitivas se presentarán en el informe de Cuenta Pública 2014. Se cuenta aun con recursos por ejercer en el pasivo circulante por lo que hasta el 31 de enero se tendran montos definitivos
43,689,958.94	32,047,187.92	32,047,187.92	32,047,187.92	431,834,598.00	
43,689,958.94	32,047,187.92	32,047,187.92	32,047,187.92	N/A	
2,985,353.19	2,934,745.19	2,934,745.19	2,934,745.19	N/A	Las cifras que se reportan son de carácter preliminar, las cifras definitivas se presentarán en el informe correspondiente a la Cuenta Pública 2014.

PERIODO: Cuarto Trimestre 2014

Descripción de Programas Presupuestarios									
Entidad	Municipio	Tipo de Registro	Ciclo de Recurso	Tipo de Recurso	Descripción Ramo		Clave Ramo	Descripción Programa	Clave Programa
Distrito Federal	Gobierno de la Entidad	2.- PARTIDA	2014	SUBSIDIOS - 1	PROVISIONES ECONÓMICAS	SALARIALES Y	23	FONDO DE PAVIMENTACIÓN, ESPACIOS DEPORTIVOS, ALUMBRADO PÚBLICO Y REHABILITACIÓN DE INFRAESTRUCTURA EDUCATIVA PARA MUNICIPIOS Y DEMARCACIONES TERRITORIALES	U058
Distrito Federal	Álvaro Obregón	2.- PARTIDA	2014	SUBSIDIOS - 1	PROVISIONES ECONÓMICAS	SALARIALES Y	23	FONDO DE PAVIMENTACIÓN, ESPACIOS DEPORTIVOS, ALUMBRADO PÚBLICO Y REHABILITACIÓN DE INFRAESTRUCTURA EDUCATIVA PARA MUNICIPIOS Y DEMARCACIONES TERRITORIALES	U058
Distrito Federal	Gobierno de la Entidad	2.- PARTIDA	2014	SUBSIDIOS - 1	PROVISIONES ECONÓMICAS	SALARIALES Y	23	FONDO DE PAVIMENTACIÓN, ESPACIOS DEPORTIVOS, ALUMBRADO PÚBLICO Y REHABILITACIÓN DE INFRAESTRUCTURA EDUCATIVA PARA MUNICIPIOS Y DEMARCACIONES TERRITORIALES	U058
Distrito Federal	Álvaro Obregón	2.- PARTIDA	2014	SUBSIDIOS - 1	PROVISIONES ECONÓMICAS	SALARIALES Y	23	FONDO DE PAVIMENTACIÓN, ESPACIOS DEPORTIVOS, ALUMBRADO PÚBLICO Y REHABILITACIÓN DE INFRAESTRUCTURA EDUCATIVA PARA MUNICIPIOS Y DEMARCACIONES TERRITORIALES	U058
Distrito Federal	Gobierno de la Entidad	2.- PARTIDA	2014	SUBSIDIOS - 1	PROVISIONES ECONÓMICAS	SALARIALES Y	23	FONDO DE PAVIMENTACIÓN, ESPACIOS DEPORTIVOS, ALUMBRADO PÚBLICO Y REHABILITACIÓN DE INFRAESTRUCTURA EDUCATIVA PARA MUNICIPIOS Y DEMARCACIONES TERRITORIALES	U058
Distrito Federal	Gobierno de la Entidad	1.- PROGRAMA PRESUPUESTARIO	2014	SUBSIDIOS - 1	PROVISIONES ECONÓMICAS	SALARIALES Y	23	FONDO DE PAVIMENTACIÓN, ESPACIOS DEPORTIVOS, ALUMBRADO PÚBLICO Y REHABILITACIÓN DE INFRAESTRUCTURA EDUCATIVA PARA MUNICIPIOS Y DEMARCACIONES TERRITORIALES	U058
Distrito Federal	Coyoacán	1.- PROGRAMA PRESUPUESTARIO	2014	SUBSIDIOS - 1	PROVISIONES ECONÓMICAS	SALARIALES Y	23	FONDO DE PAVIMENTACIÓN, ESPACIOS DEPORTIVOS, ALUMBRADO PÚBLICO Y REHABILITACIÓN DE INFRAESTRUCTURA EDUCATIVA PARA MUNICIPIOS Y DEMARCACIONES TERRITORIALES	U058
Distrito Federal	Gobierno de la Entidad	2.- PARTIDA	2014	SUBSIDIOS - 1	PROVISIONES ECONÓMICAS	SALARIALES Y	23	FONDO DE PAVIMENTACIÓN, ESPACIOS DEPORTIVOS, ALUMBRADO PÚBLICO Y REHABILITACIÓN DE INFRAESTRUCTURA EDUCATIVA PARA MUNICIPIOS Y DEMARCACIONES TERRITORIALES	U058

				PARTIDA				
Programa Fondo Convenio - Específico	Dependencia Ejecutora	Rendimiento Financiero	Reintegro	Tipo de Gasto	Partida	Aprobado	Modificado	Recaudado (Ministrado)
FOPEDEP	DELEGACIÓN ÁLVARO OBREGÓNé.			2 - GASTO DE INVERSIÓN	612 - EDIFICACIÓN NO HABITACIONAL	-	2,994,000.00	2,994,000.00
FOPEDEP	DELEGACIÓN ÁLVARO OBREGÓNé.			2 - GASTO DE INVERSIÓN	614 - DIVISIÓN DE TERRENOS Y CONSTRUCCIÓN DE OBRAS DE URBANIZACIÓN	-	9,980,000.00	9,980,000.00
FOPEDEP	DELEGACIÓN ÁLVARO OBREGÓNé.			2 - GASTO DE INVERSIÓN	614 - DIVISIÓN DE TERRENOS Y CONSTRUCCIÓN DE OBRAS DE URBANIZACIÓN	-	9,980,000.00	9,980,000.00
FOPEDEP	DELEGACIÓN ÁLVARO OBREGÓNé.			2 - GASTO DE INVERSIÓN	615 - CONSTRUCCIÓN DE VÍAS DE COMUNICACIÓN	-	30,838,200.00	30,838,200.00
FOPEDEP	DELEGACIÓN ÁLVARO OBREGÓNé.			2 - GASTO DE INVERSIÓN	615 - CONSTRUCCIÓN DE VÍAS DE COMUNICACIÓN	-	30,838,200.00	30,838,200.00
FOPEDEP..	DELEGACI¿N COYOAC¿N?	$0	$0		TOTAL DEL PROGRAMA PRESUPUESTARIO	-	13,073,800.00	13,073,800.00
FOPEDEP..	DELEGACI¿N COYOAC¿N?	$0	$0		TOTAL DEL PROGRAMA PRESUPUESTARIO	-	13,073,800.00	13,073,800.00
FOPEDEP..	DELEGACI¿N COYOAC¿N?			2 - GASTO DE INVERSIÓN	612 - EDIFICACIÓN NO HABITACIONAL	-	2,594,800.00	2,594,800.00

AVANCE FINANCIERO					OBSERVACIONES
Comprometido	Devengado	Ejercido	Pagado	Pagado SHCP	
2,985,353.19	2,934,745.19	2,934,745.19	2,934,745.19	431,834,598.00	Estas cifras son preliminares, las cifras definitivas se reportarán en la Cuenta Pública 2014.
9,890,957.65	6,581,458.46	6,581,458.46	6,581,458.46	N/A	Las cifras que se reportan son de carácter preliminar, las cifras definitivas se presentarán en el informe correspondiente a la Cuenta Pública 2014.
9,890,957.65	6,581,458.46	6,581,458.46	6,581,458.46	431,834,598.00	Estas cifras son preliminares, las cifras definitivas se reportarán en la Cuenta Pública 2014.
30,813,648.10	22,530,984.27	22,530,984.27	22,530,984.27	N/A	Las cifras que se reportan son de carácter preliminar, las cifras definitivas se presentarán en el informe correspondiente a la Cuenta Pública 2014.
30,813,648.10	22,530,984.27	22,530,984.27	22,530,984.27	431,834,598.00	Estas cifras son preliminares, las cifras definitivas se reportarán en la Cuenta Pública 2014.
12,867,777.00	12,867,777.00	12,867,777.00	12,867,777.00	431,834,598.00	
12,867,777.00	12,867,777.00	12,867,777.00	12,867,777.00	N/A	
2,592,658.34	2,592,658.34	2,592,658.34	2,592,658.34	431,834,598.00	Estas cifras son preliminares, las definitivas se darán en cuanto se reporte la Cuenta Pública 2014.

PERIODO: Cuarto Trimestre 2014

					Descripción de Programas Presupuestarios					
Entidad	Municipio	Tipo de Registro	Ciclo de Recurso	Tipo de Recurso	Descripción Ramo			Clave Ramo	Descripción Programa	Clave Programa
Distrito Federal	Coyoacán	2.- PARTIDA	2014	SUBSIDIOS - 1	PROVISIONES ECONÓMICAS	SALARIALES	Y	23	FONDO DE PAVIMENTACIÓN, ESPACIOS DEPORTIVOS, ALUMBRADO PÚBLICO Y REHABILITACIÓN DE INFRAESTRUCTURA EDUCATIVA PARA MUNICIPIOS Y DEMARCACIONES TERRITORIALES	U058
Distrito Federal	Gobierno de la Entidad	2.- PARTIDA	2014	SUBSIDIOS - 1	PROVISIONES ECONÓMICAS	SALARIALES	Y	23	FONDO DE PAVIMENTACIÓN, ESPACIOS DEPORTIVOS, ALUMBRADO PÚBLICO Y REHABILITACIÓN DE INFRAESTRUCTURA EDUCATIVA PARA MUNICIPIOS Y DEMARCACIONES TERRITORIALES	U058
Distrito Federal	Coyoacán	2.- PARTIDA	2014	SUBSIDIOS - 1	PROVISIONES ECONÓMICAS	SALARIALES	Y	23	FONDO DE PAVIMENTACIÓN, ESPACIOS DEPORTIVOS, ALUMBRADO PÚBLICO Y REHABILITACIÓN DE INFRAESTRUCTURA EDUCATIVA PARA MUNICIPIOS Y DEMARCACIONES TERRITORIALES	U058
Distrito Federal	Gobierno de la Entidad	2.- PARTIDA	2014	SUBSIDIOS - 1	PROVISIONES ECONÓMICAS	SALARIALES	Y	23	FONDO DE PAVIMENTACIÓN, ESPACIOS DEPORTIVOS, ALUMBRADO PÚBLICO Y REHABILITACIÓN DE INFRAESTRUCTURA EDUCATIVA PARA MUNICIPIOS Y DEMARCACIONES TERRITORIALES	U058
Distrito Federal	Coyoacán	2.- PARTIDA	2014	SUBSIDIOS - 1	PROVISIONES ECONÓMICAS	SALARIALES	Y	23	FONDO DE PAVIMENTACIÓN, ESPACIOS DEPORTIVOS, ALUMBRADO PÚBLICO Y REHABILITACIÓN DE INFRAESTRUCTURA EDUCATIVA PARA MUNICIPIOS Y DEMARCACIONES TERRITORIALES	U058
Distrito Federal	Gobierno de la Entidad	1.- PROGRAMA PRESUPUESTARIO	2014	SUBSIDIOS - 1	PROVISIONES ECONÓMICAS	SALARIALES	Y	23	FONDO DE PAVIMENTACIÓN, ESPACIOS DEPORTIVOS, ALUMBRADO PÚBLICO Y REHABILITACIÓN DE INFRAESTRUCTURA EDUCATIVA PARA MUNICIPIOS Y DEMARCACIONES TERRITORIALES	U058
Distrito Federal	Gobierno de la Entidad	2.- PARTIDA	2014	SUBSIDIOS - 1	PROVISIONES ECONÓMICAS	SALARIALES	Y	23	FONDO DE PAVIMENTACIÓN, ESPACIOS DEPORTIVOS, ALUMBRADO PÚBLICO Y REHABILITACIÓN DE INFRAESTRUCTURA EDUCATIVA PARA MUNICIPIOS Y DEMARCACIONES TERRITORIALES	U058
Distrito Federal	Gobierno de la Entidad	2.- PARTIDA	2014	SUBSIDIOS - 1	PROVISIONES ECONÓMICAS	SALARIALES	Y	23	FONDO DE PAVIMENTACIÓN, ESPACIOS DEPORTIVOS, ALUMBRADO PÚBLICO Y REHABILITACIÓN DE INFRAESTRUCTURA EDUCATIVA PARA MUNICIPIOS Y DEMARCACIONES TERRITORIALES	U058

				PARTIDA				
Programa Fondo Convenio - Específico	Dependencia Ejecutora	Rendimiento Financiero	Reintegro	Tipo de Gasto	Partida	Aprobado	Modificado	Recaudado (Ministrado)
FOPEDEP..	DELEGACI¿N COYOAC¿N?			2 - GASTO DE INVERSIÓN	612 - EDIFICACIÓN NO HABITACIONAL	-	2,594,800.00	2,594,800.00
FOPEDEP..	DELEGACI¿N COYOAC¿N?			2 - GASTO DE INVERSIÓN	614 - DIVISIÓN DE TERRENOS Y CONSTRUCCIÓN DE OBRAS DE URBANIZACIÓN	-	499,000.00	499,000.00
FOPEDEP..	DELEGACI¿N COYOAC¿N?			2 - GASTO DE INVERSIÓN	614 - DIVISIÓN DE TERRENOS Y CONSTRUCCIÓN DE OBRAS DE URBANIZACIÓN	-	499,000.00	499,000.00
FOPEDEP..	DELEGACI¿N COYOAC¿N?			2 - GASTO DE INVERSIÓN	615 - CONSTRUCCIÓN DE VÍAS DE COMUNICACIÓN	-	9,980,000.00	9,980,000.00
FOPEDEP..	DELEGACI¿N COYOAC¿N?			2 - GASTO DE INVERSIÓN	615 - CONSTRUCCIÓN DE VÍAS DE COMUNICACIÓN	-	9,980,000.00	9,980,000.00
REHABILITACIÓN DEL CORREDOR URBANO AV. PRESIDENTE MASARYK	AUTORIDAD DEL ESPACIO P¿BLICO DEL GDF.	$0	$0		TOTAL DEL PROGRAMA PRESUPUESTARIO	29,940,000.00	29,940,000.00	29,940,000.00
REHABILITACIÓN DEL CORREDOR URBANO AV. PRESIDENTE MASARYK	AUTORIDAD DEL ESPACIO P¿BLICO DEL GDF.			2 - GASTO DE INVERSIÓN	614 - DIVISIÓN DE TERRENOS Y CONSTRUCCIÓN DE OBRAS DE URBANIZACIÓN	19,960,000.00	19,960,000.00	19,960,000.00
REHABILITACIÓN DEL CORREDOR URBANO AV. PRESIDENTE MASARYK	AUTORIDAD DEL ESPACIO P¿BLICO DEL GDF.			2 - GASTO DE INVERSIÓN	615 - CONSTRUCCIÓN DE VÍAS DE COMUNICACIÓN	9,980,000.00	9,980,000.00	9,980,000.00

AVANCE FINANCIERO					OBSERVACIONES
Comprometido	Devengado	Ejercido	Pagado	Pagado SHCP	
2,592,658.34	2,592,658.34	2,592,658.34	2,592,658.34	N/A	Estas cifras son preliminares, las definitivas se darán en cuanto se reporte la Cuenta Pública 2014.
499,000.00	499,000.00	499,000.00	499,000.00	431,834,598.00	Estas cifras son preliminares, las definitivas se darán en cuanto se reporte la Cuenta Pública 2014.
499,000.00	499,000.00	499,000.00	499,000.00	N/A	Estas cifras son preliminares, las definitivas se darán en cuanto se reporte la Cuenta Pública 2014.
9,776,118.66	9,776,118.66	9,776,118.66	9,776,118.66	431,834,598.00	Estas cifras son preliminares, las definitivas se darán en cuanto se reporte la Cuenta Pública 2014.
9,776,118.66	9,776,118.66	9,776,118.66	9,776,118.66	N/A	Estas cifras son preliminares, las definitivas se darán en cuanto se reporte la Cuenta Pública 2014.
29,940,000.00	29,940,000.00	29,940,000.00	29,940,000.00	431,834,598.00	
19,960,000.00	19,960,000.00	19,960,000.00	19,960,000.00	431,834,598.00	
9,980,000.00	9,980,000.00	9,980,000.00	9,980,000.00	431,834,598.00	

PERIODO: Cuarto Trimestre 2014

Descripción de Programas Presupuestarios									
Entidad	Municipio	Tipo de Registro	Ciclo de Recurso	Tipo de Recurso	Descripción Ramo		Clave Ramo	Descripción Programa	Clave Programa
Distrito Federal	Gobierno de la Entidad	1.- PROGRAMA PRESUPUESTARIO	2014	SUBSIDIOS - 1	PROVISIONES ECONÓMICAS	SALARIALES Y	23	FONDO DE PAVIMENTACIÓN, ESPACIOS DEPORTIVOS, ALUMBRADO PÚBLICO Y REHABILITACIÓN DE INFRAESTRUCTURA EDUCATIVA PARA MUNICIPIOS Y DEMARCACIONES TERRITORIALES	U058
Distrito Federal	Gobierno de la Entidad	2.- PARTIDA	2014	SUBSIDIOS - 1	PROVISIONES ECONÓMICAS	SALARIALES Y	23	FONDO DE PAVIMENTACIÓN, ESPACIOS DEPORTIVOS, ALUMBRADO PÚBLICO Y REHABILITACIÓN DE INFRAESTRUCTURA EDUCATIVA PARA MUNICIPIOS Y DEMARCACIONES TERRITORIALES	U058
Distrito Federal	Gobierno de la Entidad	2.- PARTIDA	2014	SUBSIDIOS - 1	PROVISIONES ECONÓMICAS	SALARIALES Y	23	FONDO DE PAVIMENTACIÓN, ESPACIOS DEPORTIVOS, ALUMBRADO PÚBLICO Y REHABILITACIÓN DE INFRAESTRUCTURA EDUCATIVA PARA MUNICIPIOS Y DEMARCACIONES TERRITORIALES	U058
Distrito Federal	Gobierno de la Entidad	2.- PARTIDA	2014	SUBSIDIOS - 1	PROVISIONES ECONÓMICAS	SALARIALES Y	23	FONDO DE PAVIMENTACIÓN, ESPACIOS DEPORTIVOS, ALUMBRADO PÚBLICO Y REHABILITACIÓN DE INFRAESTRUCTURA EDUCATIVA PARA MUNICIPIOS Y DEMARCACIONES TERRITORIALES	U058
Distrito Federal	Iztapalapa	1.- PROGRAMA PRESUPUESTARIO	2014	SUBSIDIOS - 1	PROVISIONES ECONÓMICAS	SALARIALES Y	23	FONDO DE PAVIMENTACIÓN, ESPACIOS DEPORTIVOS, ALUMBRADO PÚBLICO Y REHABILITACIÓN DE INFRAESTRUCTURA EDUCATIVA PARA MUNICIPIOS Y DEMARCACIONES TERRITORIALES	U058
Distrito Federal	Iztapalapa	2.- PARTIDA	2014	SUBSIDIOS - 1	PROVISIONES ECONÓMICAS	SALARIALES Y	23	FONDO DE PAVIMENTACIÓN, ESPACIOS DEPORTIVOS, ALUMBRADO PÚBLICO Y REHABILITACIÓN DE INFRAESTRUCTURA EDUCATIVA PARA MUNICIPIOS Y DEMARCACIONES TERRITORIALES	U058
Distrito Federal	Iztapalapa	2.- PARTIDA	2014	SUBSIDIOS - 1	PROVISIONES ECONÓMICAS	SALARIALES Y	23	FONDO DE PAVIMENTACIÓN, ESPACIOS DEPORTIVOS, ALUMBRADO PÚBLICO Y REHABILITACIÓN DE INFRAESTRUCTURA EDUCATIVA PARA MUNICIPIOS Y DEMARCACIONES TERRITORIALES	U058
Distrito Federal	Iztapalapa	2.- PARTIDA	2014	SUBSIDIOS - 1	PROVISIONES ECONÓMICAS	SALARIALES Y	23	FONDO DE PAVIMENTACIÓN, ESPACIOS DEPORTIVOS, ALUMBRADO PÚBLICO Y REHABILITACIÓN DE INFRAESTRUCTURA EDUCATIVA PARA MUNICIPIOS Y DEMARCACIONES TERRITORIALES	U058

				PARTIDA				
Programa Fondo Convenio - Específico	Dependencia Ejecutora	Rendimiento Financiero	Reintegro	Tipo de Gasto	Partida	Aprobado	Modificado	Recaudado (Ministrado)
SIN IDENTIFICAR	DELEGACION IZTAPALAPA ENTIDAD FEDERATIVA	$0	$0		TOTAL DEL PROGRAMA PRESUPUESTARIO	-	47,105,600.00	47,105,600.00
SIN IDENTIFICAR	DELEGACION IZTAPALAPA ENTIDAD FEDERATIVA			2 - GASTO DE INVERSIÓN	612 - EDIFICACIÓN NO HABITACIONAL	-	11,676,600.00	11,676,600.00
SIN IDENTIFICAR	DELEGACION IZTAPALAPA ENTIDAD FEDERATIVA			2 - GASTO DE INVERSIÓN	614 - DIVISIÓN DE TERRENOS Y CONSTRUCCIÓN DE OBRAS DE URBANIZACIÓN	-	18,962,000.00	18,962,000.00
SIN IDENTIFICAR	DELEGACION IZTAPALAPA ENTIDAD FEDERATIVA			2 - GASTO DE INVERSIÓN	615 - CONSTRUCCIÓN DE VÍAS DE COMUNICACIÓN	-	16,467,000.00	16,467,000.00
SIN IDENTIFICAR	DELEGACION IZTAPALAPA??..	$0	$0		TOTAL DEL PROGRAMA PRESUPUESTARIO	-	47,105,600.00	47,105,600.00
SIN IDENTIFICAR	DELEGACION IZTAPALAPA??..			2 - GASTO DE INVERSIÓN	612 - EDIFICACIÓN NO HABITACIONAL	-	11,676,600.00	11,676,600.00
SIN IDENTIFICAR	DELEGACION IZTAPALAPA??..			2 - GASTO DE INVERSIÓN	614 - DIVISIÓN DE TERRENOS Y CONSTRUCCIÓN DE OBRAS DE URBANIZACIÓN	-	18,962,000.00	18,962,000.00
SIN IDENTIFICAR	DELEGACION IZTAPALAPA??..			2 - GASTO DE INVERSIÓN	615 - CONSTRUCCIÓN DE VÍAS DE COMUNICACIÓN	-	16,467,000.00	16,467,000.00

AVANCE FINANCIERO					OBSERVACIONES
Comprometido	Devengado	Ejercido	Pagado	Pagado SHCP	
47,105,600.00	47,105,600.00	44,177,433.12	44,177,433.12	431,834,598.00	
11,676,600.00	11,676,600.00	11,171,574.00	11,171,574.00	431,834,598.00	cifras preliminares, las definitivas se reportarán en la Cuenta Pública 2014
18,962,000.00	18,962,000.00	18,196,723.87	18,196,723.87	431,834,598.00	cifras preliminares, las definitivas se reportarán en la Cuenta Pública 2014
16,467,000.00	16,467,000.00	14,809,135.25	14,809,135.25	431,834,598.00	cifras preliminares, las definitivas se reportarán en la Cuenta Pública 2014
47,105,600.00	47,105,600.00	44,177,433.12	44,177,433.12	N/A	
11,676,600.00	11,676,600.00	11,171,574.00	11,171,574.00	N/A	cifras preliminares, las definitivas se reportarán en la Cuenta Pública 2014
18,962,000.00	18,962,000.00	18,196,723.87	18,196,723.87	N/A	cifras preliminares, las definitivas se reportarán en la Cuenta Pública 2014
16,467,000.00	16,467,000.00	14,809,135.25	14,809,135.25	N/A	cifras preliminares, las definitivas se reportarán en la Cuenta Pública 2014

PERIODO: Cuarto Trimestre 2014

Descripción de Programas Presupuestarios									
Entidad	Municipio	Tipo de Registro	Ciclo de Recurso	Tipo de Recurso	Descripción Ramo		Clave Ramo	Descripción Programa	Clave Programa
Distrito Federal	Gobierno de la Entidad	1.- PROGRAMA PRESUPUESTARIO	2014	SUBSIDIOS - 1	PROVISIONES ECONÓMICAS	SALARIALES Y	23	FONDO DE PAVIMENTACIÓN, ESPACIOS DEPORTIVOS, ALUMBRADO PÚBLICO Y REHABILITACIÓN DE INFRAESTRUCTURA EDUCATIVA PARA MUNICIPIOS Y DEMARCACIONES TERRITORIALES	U058
Distrito Federal	Gobierno de la Entidad	2.- PARTIDA	2014	SUBSIDIOS - 1	PROVISIONES ECONÓMICAS	SALARIALES Y	23	FONDO DE PAVIMENTACIÓN, ESPACIOS DEPORTIVOS, ALUMBRADO PÚBLICO Y REHABILITACIÓN DE INFRAESTRUCTURA EDUCATIVA PARA MUNICIPIOS Y DEMARCACIONES TERRITORIALES	U058
Distrito Federal	Gobierno de la Entidad	2.- PARTIDA	2014	SUBSIDIOS - 1	PROVISIONES ECONÓMICAS	SALARIALES Y	23	FONDO DE PAVIMENTACIÓN, ESPACIOS DEPORTIVOS, ALUMBRADO PÚBLICO Y REHABILITACIÓN DE INFRAESTRUCTURA EDUCATIVA PARA MUNICIPIOS Y DEMARCACIONES TERRITORIALES	U058
Distrito Federal	Gobierno de la Entidad	2.- PARTIDA	2014	SUBSIDIOS - 1	PROVISIONES ECONÓMICAS	SALARIALES Y	23	FONDO DE PAVIMENTACIÓN, ESPACIOS DEPORTIVOS, ALUMBRADO PÚBLICO Y REHABILITACIÓN DE INFRAESTRUCTURA EDUCATIVA PARA MUNICIPIOS Y DEMARCACIONES TERRITORIALES	U058
Distrito Federal	La Magdalena Contreras	1.- PROGRAMA PRESUPUESTARIO	2014	SUBSIDIOS - 1	PROVISIONES ECONÓMICAS	SALARIALES Y	23	FONDO DE PAVIMENTACIÓN, ESPACIOS DEPORTIVOS, ALUMBRADO PÚBLICO Y REHABILITACIÓN DE INFRAESTRUCTURA EDUCATIVA PARA MUNICIPIOS Y DEMARCACIONES TERRITORIALES	U058
Distrito Federal	La Magdalena Contreras	2.- PARTIDA	2014	SUBSIDIOS - 1	PROVISIONES ECONÓMICAS	SALARIALES Y	23	FONDO DE PAVIMENTACIÓN, ESPACIOS DEPORTIVOS, ALUMBRADO PÚBLICO Y REHABILITACIÓN DE INFRAESTRUCTURA EDUCATIVA PARA MUNICIPIOS Y DEMARCACIONES TERRITORIALES	U058
Distrito Federal	La Magdalena Contreras	2.- PARTIDA	2014	SUBSIDIOS - 1	PROVISIONES ECONÓMICAS	SALARIALES Y	23	FONDO DE PAVIMENTACIÓN, ESPACIOS DEPORTIVOS, ALUMBRADO PÚBLICO Y REHABILITACIÓN DE INFRAESTRUCTURA EDUCATIVA PARA MUNICIPIOS Y DEMARCACIONES TERRITORIALES	U058
Distrito Federal	La Magdalena Contreras	2.- PARTIDA	2014	SUBSIDIOS - 1	PROVISIONES ECONÓMICAS	SALARIALES Y	23	FONDO DE PAVIMENTACIÓN, ESPACIOS DEPORTIVOS, ALUMBRADO PÚBLICO Y REHABILITACIÓN DE INFRAESTRUCTURA EDUCATIVA PARA MUNICIPIOS Y DEMARCACIONES TERRITORIALES	U058

				PARTIDA				
Programa Fondo Convenio - Específico	Dependencia Ejecutora	Rendimiento Financiero	Reintegro	Tipo de Gasto	Partida	Aprobado	Modificado	Recaudado (Ministrado)
SIN IDENTIFICAR	DELEGACION LA MAGDALENA CONTRERAS ENTIDAD FEDERATIVA	$0	$0		TOTAL DEL PROGRAMA PRESUPUESTARIO	-	47,904,000.00	47,904,000.00
SIN IDENTIFICAR	DELEGACION LA MAGDALENA CONTRERAS ENTIDAD FEDERATIVA			2 - GASTO DE INVERSIÓN	612 - EDIFICACIÓN NO HABITACIONAL	-	998,000.00	998,000.00
SIN IDENTIFICAR	DELEGACION LA MAGDALENA CONTRERAS ENTIDAD FEDERATIVA			2 - GASTO DE INVERSIÓN	614 - DIVISIÓN DE TERRENOS Y CONSTRUCCIÓN DE OBRAS DE URBANIZACIÓN	-	998,000.00	998,000.00
SIN IDENTIFICAR	DELEGACION LA MAGDALENA CONTRERAS ENTIDAD FEDERATIVA			2 - GASTO DE INVERSIÓN	615 - CONSTRUCCIÓN DE VÍAS DE COMUNICACIÓN	-	45,908,000.00	45,908,000.00
SIN IDENTIFICAR	DELEGACION LA MAGDALENA CONTRERAS?..	$0	$0		TOTAL DEL PROGRAMA PRESUPUESTARIO	-	47,904,000.00	47,904,000.00
SIN IDENTIFICAR	DELEGACION LA MAGDALENA CONTRERAS?..			2 - GASTO DE INVERSIÓN	612 - EDIFICACIÓN NO HABITACIONAL	-	998,000.00	998,000.00
SIN IDENTIFICAR	DELEGACION LA MAGDALENA CONTRERAS?..			2 - GASTO DE INVERSIÓN	614 - DIVISIÓN DE TERRENOS Y CONSTRUCCIÓN DE OBRAS DE URBANIZACIÓN	-	998,000.00	998,000.00
SIN IDENTIFICAR	DELEGACION LA MAGDALENA CONTRERAS?..			2 - GASTO DE INVERSIÓN	615 - CONSTRUCCIÓN DE VÍAS DE COMUNICACIÓN	-	45,908,000.00	45,908,000.00

AVANCE FINANCIERO					OBSERVACIONES
Comprometido	Devengado	Ejercido	Pagado	Pagado SHCP	
47,904,000.00	47,904,000.00	45,537,323.14	45,537,323.14	431,834,598.00	
998,000.00	998,000.00	997,965.12	997,965.12	431,834,598.00	
998,000.00	998,000.00	998,000.00	998,000.00	431,834,598.00	
45,908,000.00	45,908,000.00	43,541,358.02	43,541,358.02	431,834,598.00	
47,904,000.00	47,904,000.00	45,537,323.14	45,537,323.14	N/A	
998,000.00	998,000.00	997,965.12	997,965.12	N/A	Las cifras que se reportan son de carácter preliminar, las cifras definitivas se presentarán en el informe correspondiente a la Cuenta Pública 2014.
998,000.00	998,000.00	998,000.00	998,000.00	N/A	Las cifras que se reportan son de carácter preliminar, las cifras definitivas se presentarán en el informe correspondiente a la Cuenta Pública 2014.
45,908,000.00	45,908,000.00	43,541,358.02	43,541,358.02	N/A	Las cifras que se reportan son de carácter preliminar, las cifras definitivas se presentarán en el informe correspondiente a la Cuenta Pública 2014.

PERIODO: Cuarto Trimestre 2014

Descripción de Programas Presupuestarios									
Entidad	Municipio	Tipo de Registro	Ciclo de Recurso	Tipo de Recurso	Descripción Ramo		Clave Ramo	Descripción Programa	Clave Programa
Distrito Federal	Gobierno de la Entidad	1.- PROGRAMA PRESUPUESTARIO	2014	SUBSIDIOS - 1	PROVISIONES ECONÓMICAS	SALARIALES Y	23	FONDO DE PAVIMENTACIÓN, ESPACIOS DEPORTIVOS, ALUMBRADO PÚBLICO Y REHABILITACIÓN DE INFRAESTRUCTURA EDUCATIVA PARA MUNICIPIOS Y DEMARCACIONES TERRITORIALES	U058
Distrito Federal	Gobierno de la Entidad	2.- PARTIDA	2014	SUBSIDIOS - 1	PROVISIONES ECONÓMICAS	SALARIALES Y	23	FONDO DE PAVIMENTACIÓN, ESPACIOS DEPORTIVOS, ALUMBRADO PÚBLICO Y REHABILITACIÓN DE INFRAESTRUCTURA EDUCATIVA PARA MUNICIPIOS Y DEMARCACIONES TERRITORIALES	U058
Distrito Federal	Gobierno de la Entidad	2.- PARTIDA	2014	SUBSIDIOS - 1	PROVISIONES ECONÓMICAS	SALARIALES Y	23	FONDO DE PAVIMENTACIÓN, ESPACIOS DEPORTIVOS, ALUMBRADO PÚBLICO Y REHABILITACIÓN DE INFRAESTRUCTURA EDUCATIVA PARA MUNICIPIOS Y DEMARCACIONES TERRITORIALES	U058
Distrito Federal	Gobierno de la Entidad	2.- PARTIDA	2014	SUBSIDIOS - 1	PROVISIONES ECONÓMICAS	SALARIALES Y	23	FONDO DE PAVIMENTACIÓN, ESPACIOS DEPORTIVOS, ALUMBRADO PÚBLICO Y REHABILITACIÓN DE INFRAESTRUCTURA EDUCATIVA PARA MUNICIPIOS Y DEMARCACIONES TERRITORIALES	U058
Distrito Federal	Miguel Hidalgo	1.- PROGRAMA PRESUPUESTARIO	2014	SUBSIDIOS - 1	PROVISIONES ECONÓMICAS	SALARIALES Y	23	FONDO DE PAVIMENTACIÓN, ESPACIOS DEPORTIVOS, ALUMBRADO PÚBLICO Y REHABILITACIÓN DE INFRAESTRUCTURA EDUCATIVA PARA MUNICIPIOS Y DEMARCACIONES TERRITORIALES	U058
Distrito Federal	Miguel Hidalgo	2.- PARTIDA	2014	SUBSIDIOS - 1	PROVISIONES ECONÓMICAS	SALARIALES Y	23	FONDO DE PAVIMENTACIÓN, ESPACIOS DEPORTIVOS, ALUMBRADO PÚBLICO Y REHABILITACIÓN DE INFRAESTRUCTURA EDUCATIVA PARA MUNICIPIOS Y DEMARCACIONES TERRITORIALES	U058
Distrito Federal	Miguel Hidalgo	2.- PARTIDA	2014	SUBSIDIOS - 1	PROVISIONES ECONÓMICAS	SALARIALES Y	23	FONDO DE PAVIMENTACIÓN, ESPACIOS DEPORTIVOS, ALUMBRADO PÚBLICO Y REHABILITACIÓN DE INFRAESTRUCTURA EDUCATIVA PARA MUNICIPIOS Y DEMARCACIONES TERRITORIALES	U058
Distrito Federal	Miguel Hidalgo	2.- PARTIDA	2014	SUBSIDIOS - 1	PROVISIONES ECONÓMICAS	SALARIALES Y	23	FONDO DE PAVIMENTACIÓN, ESPACIOS DEPORTIVOS, ALUMBRADO PÚBLICO Y REHABILITACIÓN DE INFRAESTRUCTURA EDUCATIVA PARA MUNICIPIOS Y DEMARCACIONES TERRITORIALES	U058

				PARTIDA				
Programa Fondo Convenio - Específico	Dependencia Ejecutora	Rendimiento Financiero	Reintegro	Tipo de Gasto	Partida	Aprobado	Modificado	Recaudado (Ministrado)
SIN IDENTIFICAR	DELEGACION MIGUEL HIDALGO ENTIDAD FEDERATIVA	$0	$0		TOTAL DEL PROGRAMA PRESUPUESTARIO	-	66,666,400.00	66,666,400.00
SIN IDENTIFICAR	DELEGACION MIGUEL HIDALGO ENTIDAD FEDERATIVA			2 - GASTO DE INVERSIÓN	612 - EDIFICACIÓN NO HABITACIONAL	-	13,772,400.00	13,772,400.00
SIN IDENTIFICAR	DELEGACION MIGUEL HIDALGO ENTIDAD FEDERATIVA			2 - GASTO DE INVERSIÓN	614 - DIVISIÓN DE TERRENOS Y CONSTRUCCIÓN DE OBRAS DE URBANIZACIÓN	-	18,859,400.00	18,859,400.00
SIN IDENTIFICAR	DELEGACION MIGUEL HIDALGO ENTIDAD FEDERATIVA			2 - GASTO DE INVERSIÓN	615 - CONSTRUCCIÓN DE VÍAS DE COMUNICACIÓN	-	34,034,600.00	34,034,600.00
SIN IDENTIFICAR	DELEGACION MIGUEL HIDALGO????	$0	$0		TOTAL DEL PROGRAMA PRESUPUESTARIO	-	66,666,400.00	66,666,400.00
SIN IDENTIFICAR	DELEGACION MIGUEL HIDALGO????			2 - GASTO DE INVERSIÓN	612 - EDIFICACIÓN NO HABITACIONAL	-	13,772,400.00	13,772,400.00
SIN IDENTIFICAR	DELEGACION MIGUEL HIDALGO????			2 - GASTO DE INVERSIÓN	614 - DIVISIÓN DE TERRENOS Y CONSTRUCCIÓN DE OBRAS DE URBANIZACIÓN	-	18,859,400.00	18,859,400.00
SIN IDENTIFICAR	DELEGACION MIGUEL HIDALGO????			2 - GASTO DE INVERSIÓN	615 - CONSTRUCCIÓN DE VÍAS DE COMUNICACIÓN	-	34,034,600.00	34,034,600.00

AVANCE FINANCIERO					OBSERVACIONES
Comprometido	Devengado	Ejercido	Pagado	Pagado SHCP	
66,291,524.12	54,564,019.57	20,463,416.98	20,463,416.98	431,834,598.00	
13,772,400.00	13,049,865.86	10,201,231.71	10,201,231.71	431,834,598.00	CIFRAS PRELIMINARES, LAS DEFINITIVAS SE REPORTARAN EN LA CUENTA PÚBLICA 2014
18,855,086.53	18,622,858.94	3,214,465.45	3,214,465.45	431,834,598.00	CIFRAS PRELIMINARES, LAS DEFINITIVAS SE REPORTARAN EN LA CUENTA PÚBLICA 2014
33,664,037.59	22,891,294.77	7,047,719.82	7,047,719.82	431,834,598.00	CIFRAS PRELIMINARES, LAS DEFINITIVAS SE REPORTARAN EN LA CUENTA PÚBLICA 2014
66,291,524.12	54,564,019.57	20,463,416.98	20,463,416.98	N/A	
13,772,400.00	13,049,865.86	10,201,231.71	10,201,231.71	N/A	CIFRAS PRELIMINARES, LAS DEFINITIVAS SE REPORTARAN EN LA CUENTA PÚBLICA 2014
18,855,086.53	18,622,858.94	3,214,465.45	3,214,465.45	N/A	CIFRAS PRELIMINARES, LAS DEFINITIVAS SE REPORTARAN EN LA CUENTA PÚBLICA 2014
33,664,037.59	22,891,294.77	7,047,719.82	7,047,719.82	N/A	CIFRAS PRELIMINARES, LAS DEFINITIVAS SE REPORTARAN EN LA CUENTA PÚBLICA 2014

PERIODO: Cuarto Trimestre 2014

					Descripción de Programas Presupuestarios					
Entidad	Municipio	Tipo de Registro	Ciclo de Recurso	Tipo de Recurso	Descripción Ramo			Clave Ramo	Descripción Programa	Clave Programa
Distrito Federal	Gobierno de la Entidad	1.- PROGRAMA PRESUPUESTARIO	2014	SUBSIDIOS - 1	PROVISIONES ECONÓMICAS	SALARIALES	Y	23	FONDO DE PAVIMENTACIÓN, ESPACIOS DEPORTIVOS, ALUMBRADO PÚBLICO Y REHABILITACIÓN DE INFRAESTRUCTURA EDUCATIVA PARA MUNICIPIOS Y DEMARCACIONES TERRITORIALES	U058
Distrito Federal	Gobierno de la Entidad	2.- PARTIDA	2014	SUBSIDIOS - 1	PROVISIONES ECONÓMICAS	SALARIALES	Y	23	FONDO DE PAVIMENTACIÓN, ESPACIOS DEPORTIVOS, ALUMBRADO PÚBLICO Y REHABILITACIÓN DE INFRAESTRUCTURA EDUCATIVA PARA MUNICIPIOS Y DEMARCACIONES TERRITORIALES	U058
Distrito Federal	Gobierno de la Entidad	2.- PARTIDA	2014	SUBSIDIOS - 1	PROVISIONES ECONÓMICAS	SALARIALES	Y	23	FONDO DE PAVIMENTACIÓN, ESPACIOS DEPORTIVOS, ALUMBRADO PÚBLICO Y REHABILITACIÓN DE INFRAESTRUCTURA EDUCATIVA PARA MUNICIPIOS Y DEMARCACIONES TERRITORIALES	U058
Distrito Federal	Venustiano Carranza	1.- PROGRAMA PRESUPUESTARIO	2014	SUBSIDIOS - 1	PROVISIONES ECONÓMICAS	SALARIALES	Y	23	FONDO DE PAVIMENTACIÓN, ESPACIOS DEPORTIVOS, ALUMBRADO PÚBLICO Y REHABILITACIÓN DE INFRAESTRUCTURA EDUCATIVA PARA MUNICIPIOS Y DEMARCACIONES TERRITORIALES	U058
Distrito Federal	Venustiano Carranza	2.- PARTIDA	2014	SUBSIDIOS - 1	PROVISIONES ECONÓMICAS	SALARIALES	Y	23	FONDO DE PAVIMENTACIÓN, ESPACIOS DEPORTIVOS, ALUMBRADO PÚBLICO Y REHABILITACIÓN DE INFRAESTRUCTURA EDUCATIVA PARA MUNICIPIOS Y DEMARCACIONES TERRITORIALES	U058
Distrito Federal	Venustiano Carranza	2.- PARTIDA	2014	SUBSIDIOS - 1	PROVISIONES ECONÓMICAS	SALARIALES	Y	23	FONDO DE PAVIMENTACIÓN, ESPACIOS DEPORTIVOS, ALUMBRADO PÚBLICO Y REHABILITACIÓN DE INFRAESTRUCTURA EDUCATIVA PARA MUNICIPIOS Y DEMARCACIONES TERRITORIALES	U058
Distrito Federal	Gobierno de la Entidad	1.- PROGRAMA PRESUPUESTARIO	2014	SUBSIDIOS - 1	PROVISIONES ECONÓMICAS	SALARIALES	Y	23	FONDO DE CAPITALIDAD	U087
Distrito Federal	Gobierno de la Entidad	2.- PARTIDA	2014	SUBSIDIOS - 1	PROVISIONES ECONÓMICAS	SALARIALES	Y	23	FONDO DE CAPITALIDAD	U087

				PARTIDA				
Programa Fondo Convenio - Específico	Dependencia Ejecutora	Rendimiento Financiero	Reintegro	Tipo de Gasto	Partida	Aprobado	Modificado	Recaudado (Ministrado)
SIN IDENTIFICAR	DELEGACION VENUSTIANO CARRANZA ENTIDAD FEDERATIVA	$0	$30,935		TOTAL DEL PROGRAMA PRESUPUESTARIO	-	29,940,000.00	29,940,000.00
SIN IDENTIFICAR	DELEGACION VENUSTIANO CARRANZA ENTIDAD FEDERATIVA			2 - GASTO DE INVERSIÓN	614 - DIVISIÓN DE TERRENOS Y CONSTRUCCIÓN DE OBRAS DE URBANIZACIÓN	-	19,960,000.00	19,960,000.00
SIN IDENTIFICAR	DELEGACION VENUSTIANO CARRANZA ENTIDAD FEDERATIVA			2 - GASTO DE INVERSIÓN	615 - CONSTRUCCIÓN DE VÍAS DE COMUNICACIÓN	-	9,980,000.00	9,980,000.00
SIN IDENTIFICAR	DELEGACI¿N VENUSTIANO CARRANZA?..	$0	$30,935		TOTAL DEL PROGRAMA PRESUPUESTARIO	-	29,940,000.00	29,940,000.00
SIN IDENTIFICAR	DELEGACI¿N VENUSTIANO CARRANZA?..			2 - GASTO DE INVERSIÓN	614 - DIVISIÓN DE TERRENOS Y CONSTRUCCIÓN DE OBRAS DE URBANIZACIÓN	-	19,960,000.00	19,960,000.00
SIN IDENTIFICAR	DELEGACI¿N VENUSTIANO CARRANZA?..			2 - GASTO DE INVERSIÓN	615 - CONSTRUCCIÓN DE VÍAS DE COMUNICACIÓN	-	9,980,000.00	9,980,000.00
ADQUISICIÓN, OPERACIÓN Y MANTENIMNIENTO DE CÁMARAS DE SEGURIDAD EN EL DISTRITO FEDERAL	CENTRO DE ATENCIÓN A EMERGENCIAS Y PROTECCIÓN CIUDADANA	$0	$0		TOTAL DEL PROGRAMA PRESUPUESTARIO	779,000,000.00	350,000,000.00	350,000,000.00
ADQUISICIÓN, OPERACIÓN Y MANTENIMNIENTO DE CÁMARAS DE SEGURIDAD EN EL DISTRITO FEDERAL	CENTRO DE ATENCIÓN A EMERGENCIAS Y PROTECCIÓN CIUDADANA			1 - GASTO CORRIENTE	316 - SERVICIOS DE TELECOMUNICACIONES Y SATÉLITES	244,000,000.00	244,000,000.00	244,000,000.00

AVANCE FINANCIERO					OBSERVACIONES
Comprometido	Devengado	Ejercido	Pagado	Pagado SHCP	
29,909,065.43	29,909,065.43	25,713,987.31	25,713,987.31	431,834,598.00	
19,931,938.05	19,931,938.05	17,014,021.06	17,014,021.06	431,834,598.00	
9,977,127.38	9,977,127.38	8,699,966.25	8,699,966.25	431,834,598.00	
29,909,065.43	29,909,065.43	25,713,987.31	25,713,987.31	N/A	
19,931,938.05	19,931,938.05	17,014,021.06	17,014,021.06	N/A	
9,977,127.38	9,977,127.38	8,699,966.25	8,699,966.25	N/A	
350,000,000.00	260,000,000.00	239,266,146.51	239,266,146.51	3,000,000,000.00	
244,000,000.00	244,000,000.00	239,266,146.51	239,266,146.51	3,000,000,000.00	

PERIODO: Cuarto Trimestre 2014

					Descripción de Programas Presupuestarios			
Entidad	Municipio	Tipo de Registro	Ciclo de Recurso	Tipo de Recurso	Descripción Ramo	Clave Ramo	Descripción Programa	Clave Programa
Distrito Federal	Gobierno de la Entidad	2.- PARTIDA	2014	SUBSIDIOS - 1	PROVISIONES SALARIALES Y ECONÓMICAS	23	FONDO DE CAPITALIDAD	U087
Distrito Federal	Gobierno de la Entidad	2.- PARTIDA	2014	SUBSIDIOS - 1	PROVISIONES SALARIALES Y ECONÓMICAS	23	FONDO DE CAPITALIDAD	U087
Distrito Federal	Gobierno de la Entidad	1.- PROGRAMA PRESUPUESTARIO	2014	SUBSIDIOS - 1	PROVISIONES SALARIALES Y ECONÓMICAS	23	FONDO DE CAPITALIDAD	U087
Distrito Federal	Gobierno de la Entidad	2.- PARTIDA	2014	SUBSIDIOS - 1	PROVISIONES SALARIALES Y ECONÓMICAS	23	FONDO DE CAPITALIDAD	U087
Distrito Federal	Gobierno de la Entidad	1.- PROGRAMA PRESUPUESTARIO	2014	SUBSIDIOS - 1	PROVISIONES SALARIALES Y ECONÓMICAS	23	FONDO DE CAPITALIDAD	U087
Distrito Federal	Gobierno de la Entidad	2.- PARTIDA	2014	SUBSIDIOS - 1	PROVISIONES SALARIALES Y ECONÓMICAS	23	FONDO DE CAPITALIDAD	U087
Distrito Federal	Gobierno de la Entidad	2.- PARTIDA	2014	SUBSIDIOS - 1	PROVISIONES SALARIALES Y ECONÓMICAS	23	FONDO DE CAPITALIDAD	U087
Distrito Federal	Gobierno de la Entidad	1.- PROGRAMA PRESUPUESTARIO	2014	SUBSIDIOS - 1	PROVISIONES SALARIALES Y ECONÓMICAS	23	FONDO DE CAPITALIDAD	U087
Distrito Federal	Gobierno de la Entidad	2.- PARTIDA	2014	SUBSIDIOS - 1	PROVISIONES SALARIALES Y ECONÓMICAS	23	FONDO DE CAPITALIDAD	U087
Distrito Federal	Gobierno de la Entidad	2.- PARTIDA	2014	SUBSIDIOS - 1	PROVISIONES SALARIALES Y ECONÓMICAS	23	FONDO DE CAPITALIDAD	U087
Distrito Federal	Gobierno de la Entidad	2.- PARTIDA	2014	SUBSIDIOS - 1	PROVISIONES SALARIALES Y ECONÓMICAS	23	FONDO DE CAPITALIDAD	U087

				PARTIDA				
Programa Fondo Convenio - Específico	Dependencia Ejecutora	Rendimiento Financiero	Reintegro	Tipo de Gasto	Partida	Aprobado	Modificado	Recaudado (Ministrado)
ADQUISICIÓN, OPERACIÓN Y MANTENIMNIENTO DE CÁMARAS DE SEGURIDAD EN EL DISTRITO FEDERAL	CENTRO DE ATENCIÓN A EMERGENCIAS Y PROTECCIÓN CIUDADANA			2 - GASTO DE INVERSIÓN	519 - OTROS MOBILIARIOS Y EQUIPOS DE ADMINISTRACIÓN	429,000,000.00	-	-
ADQUISICIÓN, OPERACIÓN Y MANTENIMNIENTO DE CÁMARAS DE SEGURIDAD EN EL DISTRITO FEDERAL	CENTRO DE ATENCIÓN A EMERGENCIAS Y PROTECCIÓN CIUDADANA			2 - GASTO DE INVERSIÓN	551 - EQUIPO DE DEFENSA Y SEGURIDAD	106,000,000.00	106,000,000.00	106,000,000.00
CREACION DE CENTROS VARONILES DE SEGURIDAD PENITENCIARIA	SEGOB/SSSP	$0	$0		TOTAL DEL PROGRAMA PRESUPUESTARIO	-	151,434,287.13	151,434,287.13
CREACION DE CENTROS VARONILES DE SEGURIDAD PENITENCIARIA	SEGOB/SSSP			2 - GASTO DE INVERSIÓN	632 - EJECUCIÓN DE PROYECTOS PRODUCTIVOS NO INCLUIDOS EN CONCEPTOS ANTERIORES DE ESTE CAPÍTULO	-	151,434,287.13	151,434,287.13
EQUIPAMIENTO DEL HEROICO CUERPO DE BOMBEROS DE LA CIUDAD DE MEXICO	HEROICO CUERPO DE BOMBEROS DEL DF	$0	$0		TOTAL DEL PROGRAMA PRESUPUESTARIO	62,514,720.00	62,514,720.00	62,514,720.00
EQUIPAMIENTO DEL HEROICO CUERPO DE BOMBEROS DE LA CIUDAD DE MEXICO	HEROICO CUERPO DE BOMBEROS DEL DF			2 - GASTO DE INVERSIÓN	542 - CARROCERÍAS Y REMOLQUES	57,559,849.60	57,559,849.60	57,559,849.60
EQUIPAMIENTO DEL HEROICO CUERPO DE BOMBEROS DE LA CIUDAD DE MEXICO	HEROICO CUERPO DE BOMBEROS DEL DF			2 - GASTO DE INVERSIÓN	569 - OTROS EQUIPOS	4,954,870.40	4,954,870.40	4,954,870.40
FONDO CAPITALIDAD	....PGJDF	$41,113,614	$0		TOTAL DEL PROGRAMA PRESUPUESTARIO	-	207,782,770.11	207,782,770.11
FONDO CAPITALIDAD	....PGJDF			2 - GASTO DE INVERSIÓN	515 - EQUIPO DE CÓMPUTO Y DE TECNOLOGÍAS DE LA INFORMACIÓN	-	84,011,630.00	84,011,630.00
FONDO CAPITALIDAD	....PGJDF			2 - GASTO DE INVERSIÓN	541 - VEHÍCULOS Y EQUIPO TERRESTRE	-	20,872,340.11	20,872,340.11
FONDO CAPITALIDAD	....PGJDF			2 - GASTO DE INVERSIÓN	622 - EDIFICACIÓN NO HABITACIONAL	-	102,898,800.00	102,898,800.00

AVANCE FINANCIERO					OBSERVACIONES
Comprometido	Devengado	Ejercido	Pagado	Pagado SHCP	
-	-	-	-	3,000,000,000.00	
106,000,000.00	16,000,000.00	-	-	3,000,000,000.00	
151,434,287.13	151,434,287.13	-	-	3,000,000,000.00	
151,434,287.13	151,434,287.13	-	-	3,000,000,000.00	
62,477,136.00	62,477,136.00	62,477,136.00	62,477,136.00	3,000,000,000.00	
57,530,200.00	57,530,200.00	57,530,200.00	57,530,200.00	3,000,000,000.00	CIFRAS PRELIMINARES LAS DEFINITIVAS SE REPORTARAN AL CIERRE DE CUENTA PUBLICA 2014
4,946,936.00	4,946,936.00	4,946,936.00	4,946,936.00	3,000,000,000.00	CIFRAS PRELIMINARES LAS DEFINITIVAS SE REPORTARAN AL CIERRE DE CUENTA PUBLICA 2014
207,571,140.11	-	-	-	3,000,000,000.00	
83,800,000.00	-	-	-	3,000,000,000.00	LA CIFRAS SON PREELIMINARES Y LAS DEFINITIVAS SERAN REPORTADAS EN LA CUENTA PUBLICA 2014
20,872,340.11	-	-	-	3,000,000,000.00	LA CIFRAS SON PREELIMINARES Y LAS DEFINITIVAS SERAN REPORTADAS EN LA CUENTA PUBLICA 2014
102,898,800.00	-	-	-	3,000,000,000.00	LA CIFRAS SON PREELIMINARES Y LAS DEFINITIVAS SERAN REPORTADAS EN LA CUENTA PUBLICA 2014

PERIODO: Cuarto Trimestre 2014

					Descripción de Programas Presupuestarios			
Entidad	Municipio	Tipo de Registro	Ciclo de Recurso	Tipo de Recurso	Descripción Ramo	Clave Ramo	Descripción Programa	Clave Programa
Distrito Federal	Gobierno de la Entidad	1.- PROGRAMA PRESUPUESTARIO	2014	SUBSIDIOS - 1	PROVISIONES SALARIALES Y ECONÓMICAS	23	FONDO DE CAPITALIDAD	U087
Distrito Federal	Gobierno de la Entidad	2.- PARTIDA	2014	SUBSIDIOS - 1	PROVISIONES SALARIALES Y ECONÓMICAS	23	FONDO DE CAPITALIDAD	U087
Distrito Federal	Gobierno de la Entidad	2.- PARTIDA	2014	SUBSIDIOS - 1	PROVISIONES SALARIALES Y ECONÓMICAS	23	FONDO DE CAPITALIDAD	U087
Distrito Federal	Gobierno de la Entidad	2.- PARTIDA	2014	SUBSIDIOS - 1	PROVISIONES SALARIALES Y ECONÓMICAS	23	FONDO DE CAPITALIDAD	U087
Distrito Federal	Gobierno de la Entidad	1.- PROGRAMA PRESUPUESTARIO	2014	SUBSIDIOS - 1	PROVISIONES SALARIALES Y ECONÓMICAS	23	FONDO DE CAPITALIDAD	U087
Distrito Federal	Gobierno de la Entidad	2.- PARTIDA	2014	SUBSIDIOS - 1	PROVISIONES SALARIALES Y ECONÓMICAS	23	FONDO DE CAPITALIDAD	U087
Distrito Federal	Gobierno de la Entidad	2.- PARTIDA	2014	SUBSIDIOS - 1	PROVISIONES SALARIALES Y ECONÓMICAS	23	FONDO DE CAPITALIDAD	U087
Distrito Federal	Gobierno de la Entidad	1.- PROGRAMA PRESUPUESTARIO	2014	SUBSIDIOS - 1	PROVISIONES SALARIALES Y ECONÓMICAS	23	FONDO DE CAPITALIDAD	U087
Distrito Federal	Gobierno de la Entidad	2.- PARTIDA	2014	SUBSIDIOS - 1	PROVISIONES SALARIALES Y ECONÓMICAS	23	FONDO DE CAPITALIDAD	U087
Distrito Federal	Gobierno de la Entidad	1.- PROGRAMA PRESUPUESTARIO	2014	SUBSIDIOS - 1	PROVISIONES SALARIALES Y ECONÓMICAS	23	FONDO DE INFRAESTRUCTURA DEPORTIVA	U088
Distrito Federal	Gobierno de la Entidad	2.- PARTIDA	2014	SUBSIDIOS - 1	PROVISIONES SALARIALES Y ECONÓMICAS	23	FONDO DE INFRAESTRUCTURA DEPORTIVA	U088

				PARTIDA				
Programa Fondo Convenio - Específico	Dependencia Ejecutora	Rendimiento Financiero	Reintegro	Tipo de Gasto	Partida	Aprobado	Modificado	Recaudado (Ministrado)
FONDO CAPITALIDAD	SECRETARIA DE SEGURIDAD PUBLICA DEL DISTRITO FEDERAL	$0	$0		TOTAL DEL PROGRAMA PRESUPUESTARIO	1,182,499,270.53	1,182,499,270.53	1,182,499,270.53
FONDO CAPITALIDAD	SECRETARIA DE SEGURIDAD PUBLICA DEL DISTRITO FEDERAL			1 - GASTO CORRIENTE	325 - ARRENDAMIENTO DE EQUIPO DE TRANSPORTE	206,000,000.00	206,000,000.00	206,000,000.00
FONDO CAPITALIDAD	SECRETARIA DE SEGURIDAD PUBLICA DEL DISTRITO FEDERAL			2 - GASTO DE INVERSIÓN	541 - VEHÍCULOS Y EQUIPO TERRESTRE	607,136,943.10	607,136,943.10	607,136,943.10
FONDO CAPITALIDAD	SECRETARIA DE SEGURIDAD PUBLICA DEL DISTRITO FEDERAL			2 - GASTO DE INVERSIÓN	543 - EQUIPO AEROESPACIAL	369,362,327.43	369,362,327.43	369,362,327.43
FONDO DE CAPITALIDAD	OBRAS Y SERVICIOS	$0	$0		TOTAL DEL PROGRAMA PRESUPUESTARIO	1,025,461,728.00	876,705,950.00	876,705,950.00
FONDO DE CAPITALIDAD	OBRAS Y SERVICIOS			2 - GASTO DE INVERSIÓN	615 - CONSTRUCCIÓN DE VÍAS DE COMUNICACIÓN	-	452,602,458.00	452,602,458.00
FONDO DE CAPITALIDAD	OBRAS Y SERVICIOS			2 - GASTO DE INVERSIÓN	632 - EJECUCIÓN DE PROYECTOS PRODUCTIVOS NO INCLUIDOS EN CONCEPTOS ANTERIORES DE ESTE CAPÍTULO	1,025,461,728.00	424,103,492.00	424,103,492.00
REMODELACIÓN DE EDIFICIOS DEL TRIBUNAL SUPERIOR DE JUSTICIA DEL D.F.	TRIBUNAL SUPERIOR DE JUSTICIA DEL DISTRITO FEDERAL	$0	$0		TOTAL DEL PROGRAMA PRESUPUESTARIO	166,000,000.00	165,834,000.00	165,834,000.00
REMODELACIÓN DE EDIFICIOS DEL TRIBUNAL SUPERIOR DE JUSTICIA DEL D.F.	TRIBUNAL SUPERIOR DE JUSTICIA DEL DISTRITO FEDERAL			2 - GASTO DE INVERSIÓN	622 - EDIFICACIÓN NO HABITACIONAL	166,000,000.00	165,834,000.00	165,834,000.00
.INFRAESTRUCTURA DEPORTIVA	4DELEGACI¿N CUAUHT¿MOC	$0	$0		TOTAL DEL PROGRAMA PRESUPUESTARIO	-	6,986,000.00	6,986,000.00
.INFRAESTRUCTURA DEPORTIVA	4DELEGACI¿N CUAUHT¿MOC			2 - GASTO DE INVERSIÓN	612 - EDIFICACIÓN NO HABITACIONAL	-	6,986,000.00	6,986,000.00

AVANCE FINANCIERO					OBSERVACIONES
Comprometido	Devengado	Ejercido	Pagado	Pagado SHCP	
1,126,697,830.53	1,126,697,830.53	1,126,697,830.53	1,126,697,830.53	3,000,000,000.00	
189,845,054.00	189,845,054.00	189,845,054.00	189,845,054.00	3,000,000,000.00	ESTOS RECURSOS SE ENCUENTRAN DEBIDAMENTE FOMALIZADOS EN EL ACUERDO POR EL QUE SE EMITEN LAS REGLAS DE OPERACION DEL FONDO CAPITALIDAD. RECURSOS ORIENTADOS AL ARRENDAMIENTO DE PATRULLAS. LAS CIFRAS SON PRELIMINARES. LAS CIFRAS DEFINITIVAS SE PRESENTARAN EN EL SEGUNDO TRIMESTRE DEL 2015, UNA VEZ QUE SE HAYA ENTREGADO LA CUENTA PUBLICA DEL EJERCICIO FISCAL 2014.
607,136,943.10	607,136,943.10	607,136,943.10	607,136,943.10	3,000,000,000.00	ESTOS RECURSOS SE ENCUENTRAN DEBIDAMENTE FOMALIZADOS EN EL ACUERDO POR EL QUE SE EMITEN LAS REGLAS DE OPERACION DEL FONDO CAPITALIDAD. ADQUISICION DE PATRULLAS Y MOTOCICLETAS. LAS CIFRAS SON PRELIMINARES. LAS CIFRAS DEFINITIVAS SE PRESENTARAN EN EL SEGUNDO TRIMESTRE DEL 2015, UNA VEZ QUE SE HAYA ENTREGADO LA CUENTA PUBLICA DEL EJERCICIO FISCAL 2014.
329,715,833.43	329,715,833.43	329,715,833.43	329,715,833.43	3,000,000,000.00	ESTOS RECURSOS SE ENCUENTRAN DEBIDAMENTE FOMALIZADOS EN EL ACUERDO POR EL QUE SE EMITEN LAS REGLAS DE OPERACION DEL FONDO CAPITALIDAD. LAS CIFRAS SON PRELIMINARES. LAS CIFRAS DEFINITIVAS SE PRESENTARAN EN EL SEGUNDO TRIMESTRE DEL 2015, UNA VEZ QUE SE HAYA ENTREGADO LA CUENTA PUBLICA DEL EJERCICIO FISCAL 2014.
876,705,950.00	876,281,846.51	674,390,329.85	674,390,329.85	3,000,000,000.00	
452,602,458.00	452,602,458.00	250,710,941.34	250,710,941.34	3,000,000,000.00	
424,103,492.00	423,679,388.51	423,679,388.51	423,679,388.51	3,000,000,000.00	
161,577,008.03	161,577,008.03	161,577,008.03	157,462,411.29	3,000,000,000.00	
161,577,008.03	161,577,008.03	161,577,008.03	157,462,411.29	3,000,000,000.00	DEVENGADO $4,114,576.75, pagado 5 enero 2015. SALDO POR REINTEGRAR A TESOFE POR CONDUCTO DE LA SECRETARIA DE FINANZAS, UNA VEZ QUE SE CUENTE CON LA LÍNEA DE CAPTURA POR $4,256,991.97, MISMOS QUE NO SE MINISTRADOS POR DICHA SECRETARIA Y POR TANTO EL TSJDF NO DISPONE DE ELLOS.
6,986,000.00	-	-	-	192,663,900.00	
6,986,000.00	-	-	-	192,663,900.00	CIFRAS PRELIMINARES LAS DEFINITIVAS SE PRESENTARÁN EN CUENTA PÚBLICA

PERIODO: Cuarto Trimestre 2014

					Descripción de Programas Presupuestarios							
Entidad	Municipio	Tipo de Registro	Ciclo de Recurso	Tipo de Recurso	Descripción Ramo			Clave Ramo	Descripción Programa			Clave Programa
Distrito Federal	Gobierno de la Entidad	1.- PROGRAMA PRESUPUESTARIO	2014	SUBSIDIOS - 1	PROVISIONES ECONÓMICAS	SALARIALES	Y	23	FONDO DE DEPORTIVA		INFRAESTRUCTURA	U088
Distrito Federal	Coyoacán	1.- PROGRAMA PRESUPUESTARIO	2014	SUBSIDIOS - 1	PROVISIONES ECONÓMICAS	SALARIALES	Y	23	FONDO DE DEPORTIVA		INFRAESTRUCTURA	U088
Distrito Federal	Gobierno de la Entidad	2.- PARTIDA	2014	SUBSIDIOS - 1	PROVISIONES ECONÓMICAS	SALARIALES	Y	23	FONDO DE DEPORTIVA		INFRAESTRUCTURA	U088
Distrito Federal	Coyoacán	2.- PARTIDA	2014	SUBSIDIOS - 1	PROVISIONES ECONÓMICAS	SALARIALES	Y	23	FONDO DE DEPORTIVA		INFRAESTRUCTURA	U088
Distrito Federal	Gobierno de la Entidad	1.- PROGRAMA PRESUPUESTARIO	2014	SUBSIDIOS - 1	PROVISIONES ECONÓMICAS	SALARIALES	Y	23	FONDO DE DEPORTIVA		INFRAESTRUCTURA	U088
Distrito Federal	Álvaro Obregón	1.- PROGRAMA PRESUPUESTARIO	2014	SUBSIDIOS - 1	PROVISIONES ECONÓMICAS	SALARIALES	Y	23	FONDO DE DEPORTIVA		INFRAESTRUCTURA	U088
Distrito Federal	Álvaro Obregón	2.- PARTIDA	2014	SUBSIDIOS - 1	PROVISIONES ECONÓMICAS	SALARIALES	Y	23	FONDO DE DEPORTIVA		INFRAESTRUCTURA	U088
Distrito Federal	Gobierno de la Entidad	2.- PARTIDA	2014	SUBSIDIOS - 1	PROVISIONES ECONÓMICAS	SALARIALES	Y	23	FONDO DE DEPORTIVA		INFRAESTRUCTURA	U088
Distrito Federal	Gobierno de la Entidad	1.- PROGRAMA PRESUPUESTARIO	2014	SUBSIDIOS - 1	PROVISIONES ECONÓMICAS	SALARIALES	Y	23	FONDO DE DEPORTIVA		INFRAESTRUCTURA	U088
Distrito Federal	Gobierno de la Entidad	2.- PARTIDA	2014	SUBSIDIOS - 1	PROVISIONES ECONÓMICAS	SALARIALES	Y	23	FONDO DE DEPORTIVA		INFRAESTRUCTURA	U088
Distrito Federal	Gustavo A. Madero	1.- PROGRAMA PRESUPUESTARIO	2014	SUBSIDIOS - 1	PROVISIONES ECONÓMICAS	SALARIALES	Y	23	FONDO DE DEPORTIVA		INFRAESTRUCTURA	U088

					PARTIDA				
Programa Fondo Convenio - Específico	Dependencia Ejecutora	Rendimiento Financiero	Reintegro	Tipo de Gasto	Partida	Aprobado	Modificado	Recaudado (Ministrado)
FONDO DE INFRAESTRUCTURA DEPORTIVA	DELEGACIÉN COYOACÉN?	$0	$0		TOTAL DEL PROGRAMA PRESUPUESTARIO	-	6,986,000.00	6,986,000.00
FONDO DE INFRAESTRUCTURA DEPORTIVA	DELEGACIÉN COYOACÉN?	$0	$0		TOTAL DEL PROGRAMA PRESUPUESTARIO	-	6,986,000.00	6,986,000.00
FONDO DE INFRAESTRUCTURA DEPORTIVA	DELEGACIÉN COYOACÉN?			2 - GASTO DE INVERSIÓN	612 - EDIFICACIÓN NO HABITACIONAL	-	6,986,000.00	6,986,000.00
FONDO DE INFRAESTRUCTURA DEPORTIVA	DELEGACIÉN COYOACÉN?			2 - GASTO DE INVERSIÓN	612 - EDIFICACIÓN NO HABITACIONAL	-	6,986,000.00	6,986,000.00
FONDO DE INFRAESTRUCTURA DEPORTIVA	DELEGACIÓN ÁLVARO OBREGÓNé.	$0	$15,240		TOTAL DEL PROGRAMA PRESUPUESTARIO	-	20,958,000.00	20,958,000.00
FONDO DE INFRAESTRUCTURA DEPORTIVA	DELEGACIÓN ÁLVARO OBREGÓNé.	$0	$15,240		TOTAL DEL PROGRAMA PRESUPUESTARIO	-	20,958,000.00	20,958,000.00
FONDO DE INFRAESTRUCTURA DEPORTIVA	DELEGACIÓN ÁLVARO OBREGÓNé.			2 - GASTO DE INVERSIÓN	612 - EDIFICACIÓN NO HABITACIONAL	-	20,958,000.00	20,958,000.00
FONDO DE INFRAESTRUCTURA DEPORTIVA	DELEGACIÓN ÁLVARO OBREGÓNé.			2 - GASTO DE INVERSIÓN	612 - EDIFICACIÓN NO HABITACIONAL	-	20,958,000.00	20,958,000.00
FONDO DE INFRAESTRUCTURA DEPORTIVA.	4 DELEGACIÉN IZTACALCO	$0	$0		TOTAL DEL PROGRAMA PRESUPUESTARIO	-	17,964,000.00	17,964,000.00
FONDO DE INFRAESTRUCTURA DEPORTIVA.	4 DELEGACIÉN IZTACALCO			2 - GASTO DE INVERSIÓN	612 - EDIFICACIÓN NO HABITACIONAL	-	17,964,000.00	17,964,000.00
FONDO DE INFRAESTRUCTURA DEPORTIVA.	4DELEGACIÉN GUSTAVO A. MADERO	$0	$0		TOTAL DEL PROGRAMA PRESUPUESTARIO	-	13,972,000.00	13,972,000.00

AVANCE FINANCIERO					OBSERVACIONES
Comprometido	Devengado	Ejercido	Pagado	Pagado SHCP	
6,960,570.88	6,960,570.88	6,960,570.88	6,960,570.88	192,663,900.00	
6,960,570.88	6,960,570.88	6,960,570.88	6,960,570.88	N/A	
6,960,570.88	6,960,570.88	6,960,570.88	6,960,570.88	192,663,900.00	Estas cifras son preliminares, las definitivas se darán en cuanto se reporte la Cuenta Pública 2014.
6,960,570.88	6,960,570.88	6,960,570.88	6,960,570.88	N/A	Estas cifras son preliminares, las definitivas se darán en cuanto se reporte la Cuenta Pública 2014.
20,942,759.69	19,346,730.19	19,346,730.19	19,346,730.19	192,663,900.00	
20,942,759.69	19,346,730.19	19,346,730.19	19,346,730.19	N/A	
20,942,759.69	19,346,730.19	19,346,730.19	19,346,730.19	N/A	Las cifras que se reportan son de carácter preliminar, las cifras definitivas se presentarán en el informe correspondiente a la Cuenta Pública 2014.
20,942,759.69	19,346,730.19	19,346,730.19	19,346,730.19	192,663,900.00	Estas cifras son preliminares, las cifras definitivas se reportarán en la Cuenta Pública 2014.
17,964,000.00	11,177.61	11,177.61	-	192,663,900.00	
17,964,000.00	11,177.61	11,177.61	-	192,663,900.00	. Estas cifras son preliminares las definitivas se reportaran en Cuenta Pública
13,972,000.00	12,733,359.50	12,733,359.50	12,733,359.50	N/A	

PERIODO: Cuarto Trimestre 2014

					Descripción de Programas Presupuestarios			
Entidad	Municipio	Tipo de Registro	Ciclo de Recurso	Tipo de Recurso	Descripción Ramo	Clave Ramo	Descripción Programa	Clave Programa
Distrito Federal	Gustavo A. Madero	2.- PARTIDA	2014	SUBSIDIOS - 1	PROVISIONES SALARIALES Y ECONÓMICAS	23	FONDO DE INFRAESTRUCTURA DEPORTIVA	U088
Distrito Federal	Gobierno de la Entidad	1.- PROGRAMA PRESUPUESTARIO	2014	SUBSIDIOS - 1	PROVISIONES SALARIALES Y ECONÓMICAS	23	FONDO DE INFRAESTRUCTURA DEPORTIVA	U088
Distrito Federal	Benito Juárez	1.- PROGRAMA PRESUPUESTARIO	2014	SUBSIDIOS - 1	PROVISIONES SALARIALES Y ECONÓMICAS	23	FONDO DE INFRAESTRUCTURA DEPORTIVA	U088
Distrito Federal	Gobierno de la Entidad	2.- PARTIDA	2014	SUBSIDIOS - 1	PROVISIONES SALARIALES Y ECONÓMICAS	23	FONDO DE INFRAESTRUCTURA DEPORTIVA	U088
Distrito Federal	Benito Juárez	2.- PARTIDA	2014	SUBSIDIOS - 1	PROVISIONES SALARIALES Y ECONÓMICAS	23	FONDO DE INFRAESTRUCTURA DEPORTIVA	U088
Distrito Federal	Iztacalco	1.- PROGRAMA PRESUPUESTARIO	2014	SUBSIDIOS - 1	PROVISIONES SALARIALES Y ECONÓMICAS	23	FONDO DE INFRAESTRUCTURA DEPORTIVA	U088
Distrito Federal	Iztacalco	2.- PARTIDA	2014	SUBSIDIOS - 1	PROVISIONES SALARIALES Y ECONÓMICAS	23	FONDO DE INFRAESTRUCTURA DEPORTIVA	U088
Distrito Federal	Gobierno de la Entidad	1.- PROGRAMA PRESUPUESTARIO	2014	SUBSIDIOS - 1	PROVISIONES SALARIALES Y ECONÓMICAS	23	FONDO DE INFRAESTRUCTURA DEPORTIVA	U088
Distrito Federal	Cuajimalpa de Morelos	1.- PROGRAMA PRESUPUESTARIO	2014	SUBSIDIOS - 1	PROVISIONES SALARIALES Y ECONÓMICAS	23	FONDO DE INFRAESTRUCTURA DEPORTIVA	U088
Distrito Federal	Gobierno de la Entidad	2.- PARTIDA	2014	SUBSIDIOS - 1	PROVISIONES SALARIALES Y ECONÓMICAS	23	FONDO DE INFRAESTRUCTURA DEPORTIVA	U088
Distrito Federal	Cuajimalpa de Morelos	2.- PARTIDA	2014	SUBSIDIOS - 1	PROVISIONES SALARIALES Y ECONÓMICAS	23	FONDO DE INFRAESTRUCTURA DEPORTIVA	U088

						PARTIDA				
Programa Fondo Convenio - Específico			Dependencia Ejecutora	Rendimiento Financiero	Reintegro	Tipo de Gasto	Partida	Aprobado	Modificado	Recaudado (Ministrado)
FONDO DE DEPORTIVA.		INFRAESTRUCTURA	4DELEGACIÉN GUSTAVO A. MADERO			2 - GASTO DE INVERSIÓN	612 - EDIFICACIÓN NO HABITACIONAL	-	13,972,000.00	13,972,000.00
FONDO DE DEPORTIVA.		INFRAESTRUCTURA	DELEGACION BENITO JUAREZ	$0	$0		TOTAL DEL PROGRAMA PRESUPUESTARIO	-	3,493,000.00	3,493,000.00
FONDO DE DEPORTIVA.		INFRAESTRUCTURA	DELEGACION BENITO JUAREZ	$0	$0		TOTAL DEL PROGRAMA PRESUPUESTARIO	-	3,493,000.00	3,493,000.00
FONDO DE DEPORTIVA.		INFRAESTRUCTURA	DELEGACION BENITO JUAREZ			2 - GASTO DE INVERSIÓN	612 - EDIFICACIÓN NO HABITACIONAL	-	3,493,000.00	3,493,000.00
FONDO DE DEPORTIVA.		INFRAESTRUCTURA	DELEGACION BENITO JUAREZ			2 - GASTO DE INVERSIÓN	612 - EDIFICACIÓN NO HABITACIONAL	-	3,493,000.00	3,493,000.00
FONDO DE DEPORTIVA.		INFRAESTRUCTURA	DELEGACIÉN IZTACALCO 4	$0	$0		TOTAL DEL PROGRAMA PRESUPUESTARIO	-	17,964,000.00	17,964,000.00
FONDO DE DEPORTIVA.		INFRAESTRUCTURA	DELEGACIÉN IZTACALCO 4			2 - GASTO DE INVERSIÓN	612 - EDIFICACIÓN NO HABITACIONAL	-	17,964,000.00	17,964,000.00
FONDO DE DEPÓRTIVA		INFRAESTRUCTURA	4DELEGACIÉN CUAJIMALPA DE MORELOS?.	$0	$0		TOTAL DEL PROGRAMA PRESUPUESTARIO	-	15,568,800.00	15,568,800.00
FONDO DE DEPÓRTIVA		INFRAESTRUCTURA	4DELEGACIÉN CUAJIMALPA DE MORELOS?.	$0	$0		TOTAL DEL PROGRAMA PRESUPUESTARIO	-	15,568,800.00	15,568,800.00
FONDO DE DEPÓRTIVA		INFRAESTRUCTURA	4DELEGACIÉN CUAJIMALPA DE MORELOS?.			2 - GASTO DE INVERSIÓN	612 - EDIFICACIÓN NO HABITACIONAL	-	15,568,800.00	15,568,800.00
FONDO DE DEPÓRTIVA		INFRAESTRUCTURA	4DELEGACIÉN CUAJIMALPA DE MORELOS?.			2 - GASTO DE INVERSIÓN	612 - EDIFICACIÓN NO HABITACIONAL	-	15,568,800.00	15,568,800.00

AVANCE FINANCIERO					OBSERVACIONES
Comprometido	Devengado	Ejercido	Pagado	Pagado SHCP	
13,972,000.00	12,733,359.50	12,733,359.50	12,733,359.50	N/A	Obras de rehabilitación, remodelación dealberca, sala de usos múltiples, canchasde basquetbol, canchas deportivas, áreas verdes, gradas, gimnasio de lucha libre, sala de aerobics, entre otras en los Deportivos Aquiles Serdán, Deportivo Carmen Serdán y Deportivo Miguel Hidalgo.Cifras preliminares las definitivas se presentaran en Cuenta Pública.
3,475,762.79	3,475,762.79	3,475,762.79	3,475,762.79	192,663,900.00	
3,475,762.79	3,475,762.79	3,475,762.79	3,475,762.79	N/A	
3,475,762.79	3,475,762.79	3,475,762.79	3,475,762.79	192,663,900.00	PROGRAMA DE MANTENIMIENTO A LA ALBERCA OLIMPICA. ESTAS CIFRAS SON PRELIMINARES, LAS CIFRAS DEFINITIVAS SE REPORTARÁN EN LA CUENTA PÚBLICA 2014
3,475,762.79	3,475,762.79	3,475,762.79	3,475,762.79	N/A	PROGRAMA DE MANTENIMIENTO A LA ALBERCA OLIMPICA. ESTAS CIFRAS SON PRELIMINARES, LAS CIFRAS DEFINITIVAS SE REPORTARÁN EN LA CUENTA PÚBLICA 2014
17,964,000.00	11,177.61	11,177.61	-	N/A	
17,964,000.00	11,177.61	11,177.61	-	N/A	. Estas cifras son preliminares las definitivas se reportaran en Cuenta Pública
15,568,800.00	14,390,198.41	14,390,198.41	14,390,198.41	192,663,900.00	
15,568,800.00	14,390,198.41	14,390,198.41	14,390,198.41	N/A	
15,568,800.00	14,390,198.41	14,390,198.41	14,390,198.41	192,663,900.00	Cifras preliminares, las definitivas se reportaran en Cuenta Pública
15,568,800.00	14,390,198.41	14,390,198.41	14,390,198.41	N/A	Cifras preliminares, las definitivas se reportaran en Cuenta Pública

PERIODO: Cuarto Trimestre 2014

					Descripción de Programas Presupuestarios							
Entidad	Municipio	Tipo de Registro	Ciclo de Recurso	Tipo de Recurso	Descripción Ramo			Clave Ramo	Descripción Programa			Clave Programa
Distrito Federal	Cuauhtémoc	1.- PROGRAMA PRESUPUESTARIO	2014	SUBSIDIOS - 1	PROVISIONES ECONÓMICAS	SALARIALES	Y	23	FONDO DE DEPORTIVA		INFRAESTRUCTURA	U088
Distrito Federal	Cuauhtémoc	2.- PARTIDA	2014	SUBSIDIOS - 1	PROVISIONES ECONÓMICAS	SALARIALES	Y	23	FONDO DE DEPORTIVA		INFRAESTRUCTURA	U088
Distrito Federal	Gobierno de la Entidad	1.- PROGRAMA PRESUPUESTARIO	2014	SUBSIDIOS - 1	PROVISIONES ECONÓMICAS	SALARIALES	Y	23	FONDO DE DEPORTIVA		INFRAESTRUCTURA	U088
Distrito Federal	Gobierno de la Entidad	2.- PARTIDA	2014	SUBSIDIOS - 1	PROVISIONES ECONÓMICAS	SALARIALES	Y	23	FONDO DE DEPORTIVA		INFRAESTRUCTURA	U088
Distrito Federal	Tlalpan	1.- PROGRAMA PRESUPUESTARIO	2014	SUBSIDIOS - 1	PROVISIONES ECONÓMICAS	SALARIALES	Y	23	FONDO DE DEPORTIVA		INFRAESTRUCTURA	U088
Distrito Federal	Tlalpan	2.- PARTIDA	2014	SUBSIDIOS - 1	PROVISIONES ECONÓMICAS	SALARIALES	Y	23	FONDO DE DEPORTIVA		INFRAESTRUCTURA	U088
Distrito Federal	Gobierno de la Entidad	1.- PROGRAMA PRESUPUESTARIO	2014	SUBSIDIOS - 1	PROVISIONES ECONÓMICAS	SALARIALES	Y	23	FONDO DE DEPORTIVA		INFRAESTRUCTURA	U088
Distrito Federal	Gobierno de la Entidad	2.- PARTIDA	2014	SUBSIDIOS - 1	PROVISIONES ECONÓMICAS	SALARIALES	Y	23	FONDO DE DEPORTIVA		INFRAESTRUCTURA	U088
Distrito Federal	Iztapalapa	1.- PROGRAMA PRESUPUESTARIO	2014	SUBSIDIOS - 1	PROVISIONES ECONÓMICAS	SALARIALES	Y	23	FONDO DE DEPORTIVA		INFRAESTRUCTURA	U088
Distrito Federal	Iztapalapa	2.- PARTIDA	2014	SUBSIDIOS - 1	PROVISIONES ECONÓMICAS	SALARIALES	Y	23	FONDO DE DEPORTIVA		INFRAESTRUCTURA	U088
Distrito Federal	Gobierno de la Entidad	1.- PROGRAMA PRESUPUESTARIO	2014	SUBSIDIOS - 1	PROVISIONES ECONÓMICAS	SALARIALES	Y	23	FONDO DE DEPORTIVA		INFRAESTRUCTURA	U088

				PARTIDA				
Programa Fondo Convenio - Específico	Dependencia Ejecutora	Rendimiento Financiero	Reintegro	Tipo de Gasto	Partida	Aprobado	Modificado	Recaudado (Ministrado)
INFRAESTRUCTURA DEPORTIVA	4DELEGACI¿N CUAUHT¿MOC	$0	$0		TOTAL DEL PROGRAMA PRESUPUESTARIO	-	6,986,000.00	6,986,000.00
INFRAESTRUCTURA DEPORTIVA	4DELEGACI¿N CUAUHT¿MOC			2 - GASTO DE INVERSIÓN	612 - EDIFICACIÓN NO HABITACIONAL	-	6,986,000.00	6,986,000.00
INFRAESTRUCTURA DEPORTIVA	DELEGACION TLALPAN ENTIDAD FEDERATIVA	$0	$127,794		TOTAL DEL PROGRAMA PRESUPUESTARIO	-	8,982,000.00	8,982,000.00
INFRAESTRUCTURA DEPORTIVA	DELEGACION TLALPAN ENTIDAD FEDERATIVA			2 - GASTO DE INVERSIÓN	612 - EDIFICACIÓN NO HABITACIONAL	-	8,982,000.00	8,982,000.00
INFRAESTRUCTURA DEPORTIVA	DELEGACIÓN TLALPAN¿¿	$0	$127,794		TOTAL DEL PROGRAMA PRESUPUESTARIO	-	8,982,000.00	8,982,000.00
INFRAESTRUCTURA DEPORTIVA	DELEGACIÓN TLALPAN¿¿			2 - GASTO DE INVERSIÓN	612 - EDIFICACIÓN NO HABITACIONAL	-	8,982,000.00	8,982,000.00
SIN IDENTIFICAR	DELEGACION IZTAPALAPA ENTIDAD FEDERATIVA	$0	$0		TOTAL DEL PROGRAMA PRESUPUESTARIO	-	11,726,500.00	11,726,500.00
SIN IDENTIFICAR	DELEGACION IZTAPALAPA ENTIDAD FEDERATIVA			2 - GASTO DE INVERSIÓN	612 - EDIFICACIÓN NO HABITACIONAL	-	11,726,500.00	11,726,500.00
SIN IDENTIFICAR	DELEGACION IZTAPALAPA??..	$0	$0		TOTAL DEL PROGRAMA PRESUPUESTARIO	-	11,726,500.00	11,726,500.00
SIN IDENTIFICAR	DELEGACION IZTAPALAPA??..			2 - GASTO DE INVERSIÓN	612 - EDIFICACIÓN NO HABITACIONAL	-	11,726,500.00	11,726,500.00
SIN IDENTIFICAR	DELEGACION LA MAGDALENA CONTRERAS ENTIDAD FEDERATIVA	$0	$0		TOTAL DEL PROGRAMA PRESUPUESTARIO	-	6,986,000.00	6,986,000.00

AVANCE FINANCIERO					OBSERVACIONES
Comprometido	Devengado	Ejercido	Pagado	Pagado SHCP	
6,986,000.00	-	-	-	N/A	
6,986,000.00	-	-	-	N/A	CIFRAS PRELIMINARES LAS DEFINITIVAS SE PRESENTARÁN EN CUENTA PÚBLICA
8,854,205.60	-	-	-	192,663,900.00	
8,854,205.60	-	-	-	192,663,900.00	Cifras Preliminares, las definitivas se presentarán en el informe de Cuenta Pública 2014. Se cuenta aun con recursos por ejercer en el pasivo circulante por lo que hasta el 31 de enero se tendran montos definitivos
8,854,205.60	-	-	-	N/A	
8,854,205.60	-	-	-	N/A	Cifras Preliminares, las definitivas se presentarán en el informe de Cuenta Pública 2014. Se cuenta aun con recursos por ejercer en el pasivo circulante por lo que hasta el 31 de enero se tendran montos definitivos
11,726,500.00	11,726,500.00	11,320,326.64	11,320,326.64	192,663,900.00	
11,726,500.00	11,726,500.00	11,320,326.64	11,320,326.64	192,663,900.00	cifras preliminares, las definitivas se reportarán en la Cuenta Pública 2014
11,726,500.00	11,726,500.00	11,320,326.64	11,320,326.64	N/A	
11,726,500.00	11,726,500.00	11,320,326.64	11,320,326.64	N/A	cifras preliminares, las definitivas se reportarán en la Cuenta Pública 2014
6,986,000.00	6,986,000.00	6,141,852.85	6,141,852.85	192,663,900.00	

PERIODO: Cuarto Trimestre 2014

					Descripción de Programas Presupuestarios			
Entidad	Municipio	Tipo de Registro	Ciclo de Recurso	Tipo de Recurso	Descripción Ramo	Clave Ramo	Descripción Programa	Clave Programa
Distrito Federal	Gobierno de la Entidad	2.- PARTIDA	2014	SUBSIDIOS - 1	PROVISIONES SALARIALES Y ECONÓMICAS	23	FONDO DE INFRAESTRUCTURA DEPORTIVA	U088
Distrito Federal	La Magdalena Contreras	1.- PROGRAMA PRESUPUESTARIO	2014	SUBSIDIOS - 1	PROVISIONES SALARIALES Y ECONÓMICAS	23	FONDO DE INFRAESTRUCTURA DEPORTIVA	U088
Distrito Federal	La Magdalena Contreras	2.- PARTIDA	2014	SUBSIDIOS - 1	PROVISIONES SALARIALES Y ECONÓMICAS	23	FONDO DE INFRAESTRUCTURA DEPORTIVA	U088
Distrito Federal	Gobierno de la Entidad	1.- PROGRAMA PRESUPUESTARIO	2014	SUBSIDIOS - 1	PROVISIONES SALARIALES Y ECONÓMICAS	23	FONDO DE INFRAESTRUCTURA DEPORTIVA	U088
Distrito Federal	Gobierno de la Entidad	2.- PARTIDA	2014	SUBSIDIOS - 1	PROVISIONES SALARIALES Y ECONÓMICAS	23	FONDO DE INFRAESTRUCTURA DEPORTIVA	U088
Distrito Federal	Gobierno de la Entidad	2.- PARTIDA	2014	SUBSIDIOS - 1	PROVISIONES SALARIALES Y ECONÓMICAS	23	FONDO DE INFRAESTRUCTURA DEPORTIVA	U088
Distrito Federal	Miguel Hidalgo	1.- PROGRAMA PRESUPUESTARIO	2014	SUBSIDIOS - 1	PROVISIONES SALARIALES Y ECONÓMICAS	23	FONDO DE INFRAESTRUCTURA DEPORTIVA	U088
Distrito Federal	Miguel Hidalgo	2.- PARTIDA	2014	SUBSIDIOS - 1	PROVISIONES SALARIALES Y ECONÓMICAS	23	FONDO DE INFRAESTRUCTURA DEPORTIVA	U088
Distrito Federal	Miguel Hidalgo	2.- PARTIDA	2014	SUBSIDIOS - 1	PROVISIONES SALARIALES Y ECONÓMICAS	23	FONDO DE INFRAESTRUCTURA DEPORTIVA	U088
Distrito Federal	Gobierno de la Entidad	1.- PROGRAMA PRESUPUESTARIO	2014	SUBSIDIOS - 1	PROVISIONES SALARIALES Y ECONÓMICAS	23	FONDO DE INFRAESTRUCTURA DEPORTIVA	U088
Distrito Federal	Gobierno de la Entidad	2.- PARTIDA	2014	SUBSIDIOS - 1	PROVISIONES SALARIALES Y ECONÓMICAS	23	FONDO DE INFRAESTRUCTURA DEPORTIVA	U088

				PARTIDA				
Programa Fondo Convenio - Específico	Dependencia Ejecutora	Rendimiento Financiero	Reintegro	Tipo de Gasto	Partida	Aprobado	Modificado	Recaudado (Ministrado)
SIN IDENTIFICAR	DELEGACION LA MAGDALENA CONTRERAS ENTIDAD FEDERATIVA			2 - GASTO DE INVERSIÓN	612 - EDIFICACIÓN NO HABITACIONAL	-	6,986,000.00	6,986,000.00
SIN IDENTIFICAR	DELEGACION LA MAGDALENA CONTRERAS?..	$0	$0		TOTAL DEL PROGRAMA PRESUPUESTARIO	-	6,986,000.00	6,986,000.00
SIN IDENTIFICAR	DELEGACION LA MAGDALENA CONTRERAS?..			2 - GASTO DE INVERSIÓN	612 - EDIFICACIÓN NO HABITACIONAL	-	6,986,000.00	6,986,000.00
SIN IDENTIFICAR	DELEGACION MIGUEL HIDALGO ENTIDAD FEDERATIVA	$0	$0		TOTAL DEL PROGRAMA PRESUPUESTARIO	-	57,085,600.00	57,085,600.00
SIN IDENTIFICAR	DELEGACION MIGUEL HIDALGO ENTIDAD FEDERATIVA			2 - GASTO DE INVERSIÓN	612 - EDIFICACIÓN NO HABITACIONAL	-	53,093,600.00	53,093,600.00
SIN IDENTIFICAR	DELEGACION MIGUEL HIDALGO ENTIDAD FEDERATIVA			2 - GASTO DE INVERSIÓN	615 - CONSTRUCCIÓN DE VÍAS DE COMUNICACIÓN	-	3,992,000.00	3,992,000.00
SIN IDENTIFICAR	DELEGACION MIGUEL HIDALGO????	$0	$0		TOTAL DEL PROGRAMA PRESUPUESTARIO	-	57,085,600.00	57,085,600.00
SIN IDENTIFICAR	DELEGACION MIGUEL HIDALGO????			2 - GASTO DE INVERSIÓN	612 - EDIFICACIÓN NO HABITACIONAL	-	53,093,600.00	53,093,600.00
SIN IDENTIFICAR	DELEGACION MIGUEL HIDALGO????			2 - GASTO DE INVERSIÓN	615 - CONSTRUCCIÓN DE VÍAS DE COMUNICACIÓN	-	3,992,000.00	3,992,000.00
SIN IDENTIFICAR	DELEGACION MILPA ALTA ENTIDAD FEDERATIVA	$0	$0		TOTAL DEL PROGRAMA PRESUPUESTARIO	-	2,994,000.00	2,994,000.00
SIN IDENTIFICAR	DELEGACION MILPA ALTA ENTIDAD FEDERATIVA			2 - GASTO DE INVERSIÓN	612 - EDIFICACIÓN NO HABITACIONAL	-	2,994,000.00	2,994,000.00

AVANCE FINANCIERO					OBSERVACIONES
Comprometido	Devengado	Ejercido	Pagado	Pagado SHCP	
6,986,000.00	6,986,000.00	6,141,852.85	6,141,852.85	192,663,900.00	
6,986,000.00	6,986,000.00	6,141,852.85	6,141,852.85	N/A	
6,986,000.00	6,986,000.00	6,141,852.85	6,141,852.85	N/A	Las cifras que se reportan son de carácter preliminar, las cifras definitivas se presentarán en el informe correspondiente a la Cuenta Pública 2014.
56,997,253.48	56,391,225.20	33,475,657.38	33,475,657.38	192,663,900.00	
53,088,011.20	53,088,011.20	32,694,767.07	32,694,767.07	192,663,900.00	CIFRAS PRELIMINARES, LAS DEFINITIVAS SE REPORTARAN EN LA CUENTA PÚBLICA 2014
3,909,242.28	3,303,214.00	780,890.31	780,890.31	192,663,900.00	CIFRAS PRELIMINARES, LAS DEFINITIVAS SE REPORTARAN EN LA CUENTA PÚBLICA 2014
56,997,253.48	56,391,225.20	33,475,657.38	33,475,657.38	N/A	
53,088,011.20	53,088,011.20	32,694,767.07	32,694,767.07	N/A	CIFRAS PRELIMINARES, LAS DEFINITIVAS SE REPORTARAN EN LA CUENTA PÚBLICA 2014
3,909,242.28	3,303,214.00	780,890.31	780,890.31	N/A	CIFRAS PRELIMINARES, LAS DEFINITIVAS SE REPORTARAN EN LA CUENTA PÚBLICA 2014
1,128,639.16	1,128,639.16	1,128,639.16	1,128,639.16	192,663,900.00	
1,128,639.16	1,128,639.16	1,128,639.16	1,128,639.16	192,663,900.00	Sin observaciones

PERIODO: Cuarto Trimestre 2014

					Descripción de Programas Presupuestarios							
Entidad	Municipio	Tipo de Registro	Ciclo de Recurso	Tipo de Recurso	Descripción Ramo			Clave Ramo	Descripción Programa			Clave Programa
Distrito Federal	Milpa Alta	1.- PROGRAMA PRESUPUESTARIO	2014	SUBSIDIOS - 1	PROVISIONES ECONÓMICAS	SALARIALES	Y	23	FONDO DE DEPORTIVA	INFRAESTRUCTURA		U088
Distrito Federal	Milpa Alta	2.- PARTIDA	2014	SUBSIDIOS - 1	PROVISIONES ECONÓMICAS	SALARIALES	Y	23	FONDO DE DEPORTIVA	INFRAESTRUCTURA		U088
Distrito Federal	Gobierno de la Entidad	1.- PROGRAMA PRESUPUESTARIO	2014	SUBSIDIOS - 1	PROVISIONES ECONÓMICAS	SALARIALES	Y	23	FONDO DE DEPORTIVA	INFRAESTRUCTURA		U088
Distrito Federal	Gobierno de la Entidad	2.- PARTIDA	2014	SUBSIDIOS - 1	PROVISIONES ECONÓMICAS	SALARIALES	Y	23	FONDO DE DEPORTIVA	INFRAESTRUCTURA		U088
Distrito Federal	Venustiano Carranza	1.- PROGRAMA PRESUPUESTARIO	2014	SUBSIDIOS - 1	PROVISIONES ECONÓMICAS	SALARIALES	Y	23	FONDO DE DEPORTIVA	INFRAESTRUCTURA		U088
Distrito Federal	Venustiano Carranza	2.- PARTIDA	2014	SUBSIDIOS - 1	PROVISIONES ECONÓMICAS	SALARIALES	Y	23	FONDO DE DEPORTIVA	INFRAESTRUCTURA		U088
Distrito Federal	Gobierno de la Entidad	1.- PROGRAMA PRESUPUESTARIO	2014	SUBSIDIOS - 1	PROVISIONES ECONÓMICAS	SALARIALES	Y	23	FONDO DE CULTURA			U091
Distrito Federal	Gobierno de la Entidad	2.- PARTIDA	2014	SUBSIDIOS - 1	PROVISIONES ECONÓMICAS	SALARIALES	Y	23	FONDO DE CULTURA			U091
Distrito Federal	Gobierno de la Entidad	1.- PROGRAMA PRESUPUESTARIO	2014	SUBSIDIOS - 1	PROVISIONES ECONÓMICAS	SALARIALES	Y	23	FONDO DE CULTURA			U091
Distrito Federal	Benito Juárez	1.- PROGRAMA PRESUPUESTARIO	2014	SUBSIDIOS - 1	PROVISIONES ECONÓMICAS	SALARIALES	Y	23	FONDO DE CULTURA			U091
Distrito Federal	Benito Juárez	2.- PARTIDA	2014	SUBSIDIOS - 1	PROVISIONES ECONÓMICAS	SALARIALES	Y	23	FONDO DE CULTURA			U091

				PARTIDA				
Programa Fondo Convenio - Específico	Dependencia Ejecutora	Rendimiento Financiero	Reintegro	Tipo de Gasto	Partida	Aprobado	Modificado	Recaudado (Ministrado)
SIN IDENTIFICAR	DELEGACION MILPA ALTA?	$0	$0		TOTAL DEL PROGRAMA PRESUPUESTARIO	-	2,994,000.00	2,994,000.00
SIN IDENTIFICAR	DELEGACION MILPA ALTA?			2 - GASTO DE INVERSIÓN	612 - EDIFICACIÓN NO HABITACIONAL	-	2,994,000.00	2,994,000.00
SIN IDENTIFICAR	DELEGACION VENUSTIANO CARRANZA ENTIDAD FEDERATIVA	$0	$0		TOTAL DEL PROGRAMA PRESUPUESTARIO	-	15,968,000.00	15,968,000.00
SIN IDENTIFICAR	DELEGACION VENUSTIANO CARRANZA ENTIDAD FEDERATIVA			2 - GASTO DE INVERSIÓN	612 - EDIFICACIÓN NO HABITACIONAL	-	15,968,000.00	15,968,000.00
SIN IDENTIFICAR	DELEGACI¿N VENUSTIANO CARRANZA?..	$0	$0		TOTAL DEL PROGRAMA PRESUPUESTARIO	-	15,968,000.00	15,968,000.00
SIN IDENTIFICAR	DELEGACI¿N VENUSTIANO CARRANZA?..			2 - GASTO DE INVERSIÓN	612 - EDIFICACIÓN NO HABITACIONAL	-	15,968,000.00	15,968,000.00
FONDO DE CULTURA	4 DELEGACI¿N IZTACALCO	$0	$0		TOTAL DEL PROGRAMA PRESUPUESTARIO	-	13,972,000.00	13,972,000.00
FONDO DE CULTURA	4 DELEGACI¿N IZTACALCO			2 - GASTO DE INVERSIÓN	612 - EDIFICACIÓN NO HABITACIONAL	-	13,972,000.00	13,972,000.00
FONDO DE CULTURA	DELEGACION BENITO JUAREZ	$0	$0		TOTAL DEL PROGRAMA PRESUPUESTARIO	-	3,093,800.00	3,093,800.00
FONDO DE CULTURA	DELEGACION BENITO JUAREZ	$0	$0		TOTAL DEL PROGRAMA PRESUPUESTARIO	-	3,093,800.00	3,093,800.00
FONDO DE CULTURA	DELEGACION BENITO JUAREZ			2 - GASTO DE INVERSIÓN	612 - EDIFICACIÓN NO HABITACIONAL	-	3,093,800.00	3,093,800.00

AVANCE FINANCIERO					OBSERVACIONES
Comprometido	Devengado	Ejercido	Pagado	Pagado SHCP	
1,128,639.16	1,128,639.16	1,128,639.16	1,128,639.16	N/A	
1,128,639.16	1,128,639.16	1,128,639.16	1,128,639.16	N/A	Sin observaciones
15,968,000.00	15,968,000.00	9,651,450.31	9,651,450.31	192,663,900.00	
15,968,000.00	15,968,000.00	9,651,450.31	9,651,450.31	192,663,900.00	
15,968,000.00	15,968,000.00	9,651,450.31	9,651,450.31	N/A	
15,968,000.00	15,968,000.00	9,651,450.31	9,651,450.31	N/A	
13,972,000.00	4,979,708.16	4,979,708.16	-	169,380,560.00	
13,972,000.00	4,979,708.16	4,979,708.16	-	169,380,560.00	. Estas cifras son preliminares las definitivas se reportaran en Cuenta Pública
2,714,021.57	2,714,021.57	2,714,021.57	2,714,021.57	169,380,560.00	
2,714,021.57	2,714,021.57	2,714,021.57	2,714,021.57	N/A	
2,714,021.57	2,714,021.57	2,714,021.57	2,714,021.57	N/A	SE REALIZARA EL MANTENIMIENTO A LAS CASAS DE CULTURA. ESTAS CIFRAS SON PRELIMINARES, LAS CIFRAS DEFINITIVAS SE REPORTARÁN EN LA CUENTA PÚBLICA 2014

PERIODO: Cuarto Trimestre 2014

					Descripción de Programas Presupuestarios			
Entidad	Municipio	Tipo de Registro	Ciclo de Recurso	Tipo de Recurso	Descripción Ramo	Clave Ramo	Descripción Programa	Clave Programa
Distrito Federal	Gobierno de la Entidad	2.- PARTIDA	2014	SUBSIDIOS - 1	PROVISIONES SALARIALES Y ECONÓMICAS	23	FONDO DE CULTURA	U091
Distrito Federal	Gobierno de la Entidad	1.- PROGRAMA PRESUPUESTARIO	2014	SUBSIDIOS - 1	PROVISIONES SALARIALES Y ECONÓMICAS	23	FONDO DE CULTURA	U091
Distrito Federal	Gobierno de la Entidad	2.- PARTIDA	2014	SUBSIDIOS - 1	PROVISIONES SALARIALES Y ECONÓMICAS	23	FONDO DE CULTURA	U091
Distrito Federal	Coyoacán	1.- PROGRAMA PRESUPUESTARIO	2014	SUBSIDIOS - 1	PROVISIONES SALARIALES Y ECONÓMICAS	23	FONDO DE CULTURA	U091
Distrito Federal	Gobierno de la Entidad	1.- PROGRAMA PRESUPUESTARIO	2014	SUBSIDIOS - 1	PROVISIONES SALARIALES Y ECONÓMICAS	23	FONDO DE CULTURA	U091
Distrito Federal	Gobierno de la Entidad	2.- PARTIDA	2014	SUBSIDIOS - 1	PROVISIONES SALARIALES Y ECONÓMICAS	23	FONDO DE CULTURA	U091
Distrito Federal	Coyoacán	2.- PARTIDA	2014	SUBSIDIOS - 1	PROVISIONES SALARIALES Y ECONÓMICAS	23	FONDO DE CULTURA	U091
Distrito Federal	Iztacalco	1.- PROGRAMA PRESUPUESTARIO	2014	SUBSIDIOS - 1	PROVISIONES SALARIALES Y ECONÓMICAS	23	FONDO DE CULTURA	U091
Distrito Federal	Iztacalco	2.- PARTIDA	2014	SUBSIDIOS - 1	PROVISIONES SALARIALES Y ECONÓMICAS	23	FONDO DE CULTURA	U091
Distrito Federal	Tlalpan	1.- PROGRAMA PRESUPUESTARIO	2014	SUBSIDIOS - 1	PROVISIONES SALARIALES Y ECONÓMICAS	23	FONDO DE CULTURA	U091
Distrito Federal	Tlalpan	2.- PARTIDA	2014	SUBSIDIOS - 1	PROVISIONES SALARIALES Y ECONÓMICAS	23	FONDO DE CULTURA	U091

				PARTIDA				
Programa Fondo Convenio - Específico	Dependencia Ejecutora	Rendimiento Financiero	Reintegro	Tipo de Gasto	Partida	Aprobado	Modificado	Recaudado (Ministrado)
FONDO DE CULTURA	DELEGACION BENITO JUAREZ			2 - GASTO DE INVERSIÓN	612 - EDIFICACIÓN NO HABITACIONAL	-	3,093,800.00	3,093,800.00
FONDO DE CULTURA	DELEGACION TLALPAN ENTIDAD FEDERATIVA	$0	$7,838		TOTAL DEL PROGRAMA PRESUPUESTARIO	-	1,996,000.00	1,996,000.00
FONDO DE CULTURA	DELEGACION TLALPAN ENTIDAD FEDERATIVA			2 - GASTO DE INVERSIÓN	612 - EDIFICACIÓN NO HABITACIONAL	-	1,996,000.00	1,996,000.00
FONDO DE CULTURA	DELEGACI¿N COYOAC¿N?	$0	$0		TOTAL DEL PROGRAMA PRESUPUESTARIO	-	6,986,000.00	6,986,000.00
FONDO DE CULTURA	DELEGACI¿N COYOAC¿N?	$0	$0		TOTAL DEL PROGRAMA PRESUPUESTARIO	-	6,986,000.00	6,986,000.00
FONDO DE CULTURA	DELEGACI¿N COYOAC¿N?			2 - GASTO DE INVERSIÓN	612 - EDIFICACIÓN NO HABITACIONAL	-	6,986,000.00	6,986,000.00
FONDO DE CULTURA	DELEGACI¿N COYOAC¿N?			2 - GASTO DE INVERSIÓN	612 - EDIFICACIÓN NO HABITACIONAL	-	6,986,000.00	6,986,000.00
FONDO DE CULTURA	DELEGACI¿N IZTACALCO 4	$0	$0		TOTAL DEL PROGRAMA PRESUPUESTARIO	-	13,972,000.00	13,972,000.00
FONDO DE CULTURA	DELEGACI¿N IZTACALCO 4			2 - GASTO DE INVERSIÓN	612 - EDIFICACIÓN NO HABITACIONAL	-	13,972,000.00	13,972,000.00
FONDO DE CULTURA	DELEGACIÓN TLALPAN¿¿	$0	$7,838		TOTAL DEL PROGRAMA PRESUPUESTARIO	-	1,996,000.00	1,996,000.00
FONDO DE CULTURA	DELEGACIÓN TLALPAN¿¿			2 - GASTO DE INVERSIÓN	612 - EDIFICACIÓN NO HABITACIONAL	-	1,996,000.00	1,996,000.00

AVANCE FINANCIERO					OBSERVACIONES
Comprometido	Devengado	Ejercido	Pagado	Pagado SHCP	
2,714,021.57	2,714,021.57	2,714,021.57	2,714,021.57	169,380,560.00	SE REALIZARA EL MANTENIMIENTO A LAS CASAS DE CULTURA. ESTAS CIFRAS SON PRELIMINARES, LAS CIFRAS DEFINITIVAS SE REPORTARÁN EN LA CUENTA PÚBLICA 2014
1,988,162.30	-	-	-	169,380,560.00	
1,988,162.30	-	-	-	169,380,560.00	Cifras Preliminares, las definitivas se presentarán en el informe de Cuenta Pública 2014. Se cuenta aun con recursos por ejercer en el pasivo circulante por lo que hasta el 31 de enero se tendran montos definitivos
6,898,572.92	6,898,572.92	6,898,572.92	6,898,572.92	N/A	
6,898,572.92	6,898,572.92	6,898,572.92	6,898,572.92	169,380,560.00	
6,898,572.92	6,898,572.92	6,898,572.92	6,898,572.92	169,380,560.00	Estas cifras son preliminares, las definitivas se darán en cuanto se reporte la Cuenta Pública 2014.
6,898,572.92	6,898,572.92	6,898,572.92	6,898,572.92	N/A	Estas cifras son preliminares, las definitivas se darán en cuanto se reporte la Cuenta Pública 2014.
13,972,000.00	4,979,708.16	4,979,708.16	-	N/A	
13,972,000.00	4,979,708.16	4,979,708.16	-	N/A	. Estas cifras son preliminares las definitivas se reportaran en Cuenta Pública
1,988,162.30	-	-	-	N/A	
1,988,162.30	-	-	-	N/A	Cifras Preliminares, las definitivas se presentarán en el informe de Cuenta Pública 2014. Se cuenta aun con recursos por ejercer en el pasivo circulante por lo que hasta el 31 de enero se tendran montos definitivos

PERIODO: Cuarto Trimestre 2014

					Descripción de Programas Presupuestarios			
Entidad	Municipio	Tipo de Registro	Ciclo de Recurso	Tipo de Recurso	Descripción Ramo	Clave Ramo	Descripción Programa	Clave Programa
Distrito Federal	Gobierno de la Entidad	1.- PROGRAMA PRESUPUESTARIO	2014	SUBSIDIOS - 1	PROVISIONES SALARIALES Y ECONÓMICAS	23	FONDO DE CULTURA	U091
Distrito Federal	Álvaro Obregón	1.- PROGRAMA PRESUPUESTARIO	2014	SUBSIDIOS - 1	PROVISIONES SALARIALES Y ECONÓMICAS	23	FONDO DE CULTURA	U091
Distrito Federal	Álvaro Obregón	2.- PARTIDA	2014	SUBSIDIOS - 1	PROVISIONES SALARIALES Y ECONÓMICAS	23	FONDO DE CULTURA	U091
Distrito Federal	Gobierno de la Entidad	2.- PARTIDA	2014	SUBSIDIOS - 1	PROVISIONES SALARIALES Y ECONÓMICAS	23	FONDO DE CULTURA	U091
Distrito Federal	Álvaro Obregón	2.- PARTIDA	2014	SUBSIDIOS - 1	PROVISIONES SALARIALES Y ECONÓMICAS	23	FONDO DE CULTURA	U091
Distrito Federal	Gobierno de la Entidad	2.- PARTIDA	2014	SUBSIDIOS - 1	PROVISIONES SALARIALES Y ECONÓMICAS	23	FONDO DE CULTURA	U091
Distrito Federal	Cuajimalpa de Morelos	1.- PROGRAMA PRESUPUESTARIO	2014	SUBSIDIOS - 1	PROVISIONES SALARIALES Y ECONÓMICAS	23	FONDO DE CULTURA	U091
Distrito Federal	Gobierno de la Entidad	1.- PROGRAMA PRESUPUESTARIO	2014	SUBSIDIOS - 1	PROVISIONES SALARIALES Y ECONÓMICAS	23	FONDO DE CULTURA	U091
Distrito Federal	Cuajimalpa de Morelos	2.- PARTIDA	2014	SUBSIDIOS - 1	PROVISIONES SALARIALES Y ECONÓMICAS	23	FONDO DE CULTURA	U091
Distrito Federal	Gobierno de la Entidad	2.- PARTIDA	2014	SUBSIDIOS - 1	PROVISIONES SALARIALES Y ECONÓMICAS	23	FONDO DE CULTURA	U091
Distrito Federal	Cuajimalpa de Morelos	2.- PARTIDA	2014	SUBSIDIOS - 1	PROVISIONES SALARIALES Y ECONÓMICAS	23	FONDO DE CULTURA	U091

						PARTIDA			
Programa Fondo Convenio - Específico			Dependencia Ejecutora	Rendimiento Financiero	Reintegro	Tipo de Gasto	Partida	Aprobado	Modificado	Recaudado (Ministrado)
FONDO DE CULTURA			DELEGACIÓN ÁLVARO OBREGÓNż.	$0	$63		TOTAL DEL PROGRAMA PRESUPUESTARIO	-	15,169,600.00	15,169,600.00
FONDO DE CULTURA			DELEGACIÓN ÁLVARO OBREGÓNż.	$0	$63		TOTAL DEL PROGRAMA PRESUPUESTARIO	-	15,169,600.00	15,169,600.00
FONDO DE CULTURA			DELEGACIÓN ÁLVARO OBREGÓNż.			2 - GASTO DE INVERSIÓN	612 - EDIFICACIÓN NO HABITACIONAL	-	13,972,000.00	13,972,000.00
FONDO DE CULTURA			DELEGACIÓN ÁLVARO OBREGÓNż.			2 - GASTO DE INVERSIÓN	612 - EDIFICACIÓN NO HABITACIONAL	-	13,972,000.00	13,972,000.00
FONDO DE CULTURA			DELEGACIÓN ÁLVARO OBREGÓNż.			2 - GASTO DE INVERSIÓN	614 - DIVISIÓN DE TERRENOS Y CONSTRUCCIÓN DE OBRAS DE URBANIZACIÓN	-	1,197,600.00	1,197,600.00
FONDO DE CULTURA			DELEGACIÓN ÁLVARO OBREGÓNż.			2 - GASTO DE INVERSIÓN	614 - DIVISIÓN DE TERRENOS Y CONSTRUCCIÓN DE OBRAS DE URBANIZACIÓN	-	1,197,600.00	1,197,600.00
INFRAESTRUCTURA CULTURAL	ARTISTICA	Y	4DELEGACIżN CUAJIMALPA DE MORELOS?.	$0	$0		TOTAL DEL PROGRAMA PRESUPUESTARIO	-	25,842,240.00	25,842,240.00
INFRAESTRUCTURA CULTURAL	ARTISTICA	Y	4DELEGACIżN CUAJIMALPA DE MORELOS?.	$0	$0		TOTAL DEL PROGRAMA PRESUPUESTARIO	-	25,842,240.00	25,842,240.00
INFRAESTRUCTURA CULTURAL	ARTISTICA	Y	4DELEGACIżN CUAJIMALPA DE MORELOS?.			2 - GASTO DE INVERSIÓN	511 - MUEBLES DE OFICINA Y ESTANTERÍA	-	495,500.00	495,500.00
INFRAESTRUCTURA CULTURAL	ARTISTICA	Y	4DELEGACIżN CUAJIMALPA DE MORELOS?.			2 - GASTO DE INVERSIÓN	511 - MUEBLES DE OFICINA Y ESTANTERÍA	-	495,500.00	495,500.00
INFRAESTRUCTURA CULTURAL	ARTISTICA	Y	4DELEGACIżN CUAJIMALPA DE MORELOS?.			2 - GASTO DE INVERSIÓN	515 - EQUIPO DE CÓMPUTO Y DE TECNOLOGÍAS DE LA INFORMACIÓN	-	1,000,000.00	1,000,000.00

AVANCE FINANCIERO					OBSERVACIONES
Comprometido	Devengado	Ejercido	Pagado	Pagado SHCP	
15,169,536.55	13,660,307.26	13,660,307.26	13,660,307.26	169,380,560.00	
15,169,536.55	13,660,307.26	13,660,307.26	13,660,307.26	N/A	
13,971,955.35	13,183,848.98	13,183,848.98	13,183,848.98	N/A	Las cifras que se reportan son de carácter preliminar, las cifras definitivas se presentarán en el informe correspondiente a la Cuenta Pública 2014.
13,971,955.35	13,183,848.98	13,183,848.98	13,183,848.98	169,380,560.00	Estas cifras son preliminares, las cifras definitivas se reportarán en la Cuenta Pública 2014.
1,197,581.20	476,458.28	476,458.28	476,458.28	N/A	Las cifras que se reportan son de carácter preliminar, las cifras definitivas se presentarán en el informe correspondiente a la Cuenta Pública 2014.
1,197,581.20	476,458.28	476,458.28	476,458.28	169,380,560.00	Estas cifras son preliminares, las cifras definitivas se reportarán en la Cuenta Pública 2014.
25,842,240.00	24,240,681.94	24,240,681.94	24,240,681.94	N/A	
25,842,240.00	24,240,681.94	24,240,681.94	24,240,681.94	169,380,560.00	
495,500.00	319,000.00	319,000.00	319,000.00	N/A	Cifras preliminares, las definitivas se reportaran en Cuenta Pública
495,500.00	319,000.00	319,000.00	319,000.00	169,380,560.00	Cifras preliminares, las definitivas se reportaran en Cuenta Pública
1,000,000.00	997,468.92	997,468.92	997,468.92	N/A	Cifras preliminares, las definitivas se reportaran en Cuenta Pública

PERIODO: Cuarto Trimestre 2014

					Descripción de Programas Presupuestarios			
Entidad	Municipio	Tipo de Registro	Ciclo de Recurso	Tipo de Recurso	Descripción Ramo	Clave Ramo	Descripción Programa	Clave Programa
Distrito Federal	Gobierno de la Entidad	2.- PARTIDA	2014	SUBSIDIOS - 1	PROVISIONES SALARIALES Y ECONÓMICAS	23	FONDO DE CULTURA	U091
Distrito Federal	Cuajimalpa de Morelos	2.- PARTIDA	2014	SUBSIDIOS - 1	PROVISIONES SALARIALES Y ECONÓMICAS	23	FONDO DE CULTURA	U091
Distrito Federal	Gobierno de la Entidad	2.- PARTIDA	2014	SUBSIDIOS - 1	PROVISIONES SALARIALES Y ECONÓMICAS	23	FONDO DE CULTURA	U091
Distrito Federal	Gobierno de la Entidad	1.- PROGRAMA PRESUPUESTARIO	2014	SUBSIDIOS - 1	PROVISIONES SALARIALES Y ECONÓMICAS	23	FONDO DE CULTURA	U091
Distrito Federal	Gustavo A. Madero	1.- PROGRAMA PRESUPUESTARIO	2014	SUBSIDIOS - 1	PROVISIONES SALARIALES Y ECONÓMICAS	23	FONDO DE CULTURA	U091
Distrito Federal	Gustavo A. Madero	2.- PARTIDA	2014	SUBSIDIOS - 1	PROVISIONES SALARIALES Y ECONÓMICAS	23	FONDO DE CULTURA	U091
Distrito Federal	Gobierno de la Entidad	2.- PARTIDA	2014	SUBSIDIOS - 1	PROVISIONES SALARIALES Y ECONÓMICAS	23	FONDO DE CULTURA	U091
Distrito Federal	Gobierno de la Entidad	1.- PROGRAMA PRESUPUESTARIO	2014	SUBSIDIOS - 1	PROVISIONES SALARIALES Y ECONÓMICAS	23	FONDO DE CULTURA	U091
Distrito Federal	Gobierno de la Entidad	2.- PARTIDA	2014	SUBSIDIOS - 1	PROVISIONES SALARIALES Y ECONÓMICAS	23	FONDO DE CULTURA	U091
Distrito Federal	Gobierno de la Entidad	2.- PARTIDA	2014	SUBSIDIOS - 1	PROVISIONES SALARIALES Y ECONÓMICAS	23	FONDO DE CULTURA	U091
Distrito Federal	Gobierno de la Entidad	2.- PARTIDA	2014	SUBSIDIOS - 1	PROVISIONES SALARIALES Y ECONÓMICAS	23	FONDO DE CULTURA	U091

						PARTIDA				
Programa Fondo Convenio - Específico			Dependencia Ejecutora	Rendimiento Financiero	Reintegro	Tipo de Gasto	Partida	Aprobado	Modificado	Recaudado (Ministrado)
INFRAESTRUCTURA CULTURAL	ARTISTICA	Y	4DELEGACIÉN CUAJIMALPA DE MORELOS?.			2 - GASTO DE INVERSIÓN	515 - EQUIPO DE CÓMPUTO Y DE TECNOLOGÍAS DE LA INFORMACIÓN	-	1,000,000.00	1,000,000.00
INFRAESTRUCTURA CULTURAL	ARTISTICA	Y	4DELEGACIÉN CUAJIMALPA DE MORELOS?.			2 - GASTO DE INVERSIÓN	612 - EDIFICACIÓN NO HABITACIONAL	-	24,346,740.00	24,346,740.00
INFRAESTRUCTURA CULTURAL	ARTISTICA	Y	4DELEGACIÉN CUAJIMALPA DE MORELOS?.			2 - GASTO DE INVERSIÓN	612 - EDIFICACIÓN NO HABITACIONAL	-	24,346,740.00	24,346,740.00
INFRAESTRUCTURA CULTURAL	ARTÍSTICA	Y	4DELEGACIÉN GUSTAVO A. MADERO	$0	$0		TOTAL DEL PROGRAMA PRESUPUESTARIO	-	13,972,000.00	13,972,000.00
INFRAESTRUCTURA CULTURAL	ARTÍSTICA	Y	4DELEGACIÉN GUSTAVO A. MADERO	$0	$0		TOTAL DEL PROGRAMA PRESUPUESTARIO	-	13,972,000.00	13,972,000.00
INFRAESTRUCTURA CULTURAL	ARTÍSTICA	Y	4DELEGACIÉN GUSTAVO A. MADERO			2 - GASTO DE INVERSIÓN	612 - EDIFICACIÓN NO HABITACIONAL	-	13,972,000.00	13,972,000.00
INFRAESTRUCTURA CULTURAL	ARTÍSTICA	Y	4DELEGACIÉN GUSTAVO A. MADERO			2 - GASTO DE INVERSIÓN	612 - EDIFICACIÓN NO HABITACIONAL	-	13,972,000.00	13,972,000.00
SIN IDENTIFICAR			DELEGACION IZTAPALAPA ENTIDAD FEDERATIVA	$0	$0		TOTAL DEL PROGRAMA PRESUPUESTARIO	-	13,958,000.00	13,958,000.00
SIN IDENTIFICAR			DELEGACION IZTAPALAPA ENTIDAD FEDERATIVA			2 - GASTO DE INVERSIÓN	511 - MUEBLES DE OFICINA Y ESTANTERÍA	-	460,634.89	460,634.89
SIN IDENTIFICAR			DELEGACION IZTAPALAPA ENTIDAD FEDERATIVA			2 - GASTO DE INVERSIÓN	515 - EQUIPO DE CÓMPUTO Y DE TECNOLOGÍAS DE LA INFORMACIÓN	-	163,868.91	163,868.91
SIN IDENTIFICAR			DELEGACION IZTAPALAPA ENTIDAD FEDERATIVA			2 - GASTO DE INVERSIÓN	521 - EQUIPOS Y APARATOS AUDIOVISUALES	-	539,583.76	539,583.76

AVANCE FINANCIERO					OBSERVACIONES
Comprometido	Devengado	Ejercido	Pagado	Pagado SHCP	
1,000,000.00	997,468.92	997,468.92	997,468.92	169,380,560.00	Cifras preliminares, las definitivas se reportaran en Cuenta Pública
24,346,740.00	22,924,213.02	22,924,213.02	22,924,213.02	N/A	Cifras preliminares, las definitivas se reportaran en Cuenta Pública
24,346,740.00	22,924,213.02	22,924,213.02	22,924,213.02	169,380,560.00	Cifras preliminares, las definitivas se reportaran en Cuenta Pública
13,972,000.00	-	-	-	169,380,560.00	
13,972,000.00	-	-	-	N/A	
13,972,000.00	-	-	-	N/A	.Cifras preliminares las definitivas se presentaran en Cuenta Pública.
13,972,000.00	-	-	-	169,380,560.00	.Cifras preliminares las definitivas se presentaran en Cuenta Pública.
13,958,000.00	13,958,000.00	13,388,534.92	13,388,534.92	169,380,560.00	
460,634.89	460,634.89	460,634.89	460,634.89	169,380,560.00	cifras preliminares, las definitivas se reportarán en la Cuenta Pública 2014
163,868.91	163,868.91	157,022.82	157,022.82	169,380,560.00	cifras preliminares, las definitivas se reportarán en la Cuenta Pública 2014
539,583.76	539,583.76	539,583.74	539,583.74	169,380,560.00	cifras preliminares, las definitivas se reportarán en la Cuenta Pública 2014

PERIODO: Cuarto Trimestre 2014

					Descripción de Programas Presupuestarios			
Entidad	Municipio	Tipo de Registro	Ciclo de Recurso	Tipo de Recurso	Descripción Ramo	Clave Ramo	Descripción Programa	Clave Programa
Distrito Federal	Gobierno de la Entidad	2.- PARTIDA	2014	SUBSIDIOS - 1	PROVISIONES SALARIALES Y ECONÓMICAS	23	FONDO DE CULTURA	U091
Distrito Federal	Gobierno de la Entidad	2.- PARTIDA	2014	SUBSIDIOS - 1	PROVISIONES SALARIALES Y ECONÓMICAS	23	FONDO DE CULTURA	U091
Distrito Federal	Gobierno de la Entidad	2.- PARTIDA	2014	SUBSIDIOS - 1	PROVISIONES SALARIALES Y ECONÓMICAS	23	FONDO DE CULTURA	U091
Distrito Federal	Gobierno de la Entidad	2.- PARTIDA	2014	SUBSIDIOS - 1	PROVISIONES SALARIALES Y ECONÓMICAS	23	FONDO DE CULTURA	U091
Distrito Federal	Iztapalapa	1.- PROGRAMA PRESUPUESTARIO	2014	SUBSIDIOS - 1	PROVISIONES SALARIALES Y ECONÓMICAS	23	FONDO DE CULTURA	U091
Distrito Federal	Iztapalapa	2.- PARTIDA	2014	SUBSIDIOS - 1	PROVISIONES SALARIALES Y ECONÓMICAS	23	FONDO DE CULTURA	U091
Distrito Federal	Iztapalapa	2.- PARTIDA	2014	SUBSIDIOS - 1	PROVISIONES SALARIALES Y ECONÓMICAS	23	FONDO DE CULTURA	U091
Distrito Federal	Iztapalapa	2.- PARTIDA	2014	SUBSIDIOS - 1	PROVISIONES SALARIALES Y ECONÓMICAS	23	FONDO DE CULTURA	U091
Distrito Federal	Iztapalapa	2.- PARTIDA	2014	SUBSIDIOS - 1	PROVISIONES SALARIALES Y ECONÓMICAS	23	FONDO DE CULTURA	U091
Distrito Federal	Iztapalapa	2.- PARTIDA	2014	SUBSIDIOS - 1	PROVISIONES SALARIALES Y ECONÓMICAS	23	FONDO DE CULTURA	U091
Distrito Federal	Iztapalapa	2.- PARTIDA	2014	SUBSIDIOS - 1	PROVISIONES SALARIALES Y ECONÓMICAS	23	FONDO DE CULTURA	U091

				PARTIDA				
Programa Fondo Convenio - Específico	Dependencia Ejecutora	Rendimiento Financiero	Reintegro	Tipo de Gasto	Partida	Aprobado	Modificado	Recaudado (Ministrado)
SIN IDENTIFICAR	DELEGACION IZTAPALAPA ENTIDAD FEDERATIVA			2 - GASTO DE INVERSIÓN	523 - CÁMARAS FOTOGRÁFICAS Y DE VIDEO	-	86,913.00	86,913.00
SIN IDENTIFICAR	DELEGACION IZTAPALAPA ENTIDAD FEDERATIVA			2 - GASTO DE INVERSIÓN	529 - OTRO MOBILIARIO Y EQUIPO EDUCACIONAL Y RECREATIVO	-	2,361,409.41	2,361,409.41
SIN IDENTIFICAR	DELEGACION IZTAPALAPA ENTIDAD FEDERATIVA			2 - GASTO DE INVERSIÓN	562 - MAQUINARIA Y EQUIPO INDUSTRIAL	-	279,859.86	279,859.86
SIN IDENTIFICAR	DELEGACION IZTAPALAPA ENTIDAD FEDERATIVA			2 - GASTO DE INVERSIÓN	612 - EDIFICACIÓN NO HABITACIONAL	-	10,065,730.17	10,065,730.17
SIN IDENTIFICAR	DELEGACION IZTAPALAPA??..	$0	$0		TOTAL DEL PROGRAMA PRESUPUESTARIO	-	13,958,000.00	13,958,000.00
SIN IDENTIFICAR	DELEGACION IZTAPALAPA??..			2 - GASTO DE INVERSIÓN	511 - MUEBLES DE OFICINA Y ESTANTERÍA	-	460,634.89	460,634.89
SIN IDENTIFICAR	DELEGACION IZTAPALAPA??..			2 - GASTO DE INVERSIÓN	515 - EQUIPO DE CÓMPUTO Y DE TECNOLOGÍAS DE LA INFORMACIÓN	-	163,868.91	163,868.91
SIN IDENTIFICAR	DELEGACION IZTAPALAPA??..			2 - GASTO DE INVERSIÓN	521 - EQUIPOS Y APARATOS AUDIOVISUALES	-	539,583.76	539,583.76
SIN IDENTIFICAR	DELEGACION IZTAPALAPA??..			2 - GASTO DE INVERSIÓN	523 - CÁMARAS FOTOGRÁFICAS Y DE VIDEO	-	86,913.00	86,913.00
SIN IDENTIFICAR	DELEGACION IZTAPALAPA??..			2 - GASTO DE INVERSIÓN	529 - OTRO MOBILIARIO Y EQUIPO EDUCACIONAL Y RECREATIVO	-	2,361,409.41	2,361,409.41
SIN IDENTIFICAR	DELEGACION IZTAPALAPA??..			2 - GASTO DE INVERSIÓN	562 - MAQUINARIA Y EQUIPO INDUSTRIAL	-	279,859.86	279,859.86

AVANCE FINANCIERO					OBSERVACIONES
Comprometido	Devengado	Ejercido	Pagado	Pagado SHCP	
86,913.00	86,913.00	86,913.00	86,913.00	169,380,560.00	cifras preliminares, las definitivas se reportarán en la Cuenta Pública 2014
2,361,409.41	2,361,409.41	2,361,407.88	2,361,407.88	169,380,560.00	cifras preliminares, las definitivas se reportarán en la Cuenta Pública 2014
279,859.86	279,859.86	279,857.66	279,857.66	169,380,560.00	cifras preliminares, las definitivas se reportarán en la Cuenta Pública 2014
10,065,730.17	10,065,730.17	9,503,114.93	9,503,114.93	169,380,560.00	cifras preliminares, las definitivas se reportarán en la Cuenta Pública 2014
13,958,000.00	13,958,000.00	13,388,534.92	13,388,534.92	N/A	
460,634.89	460,634.89	460,634.89	460,634.89	N/A	cifras preliminares, las definitivas se reportarán en la Cuenta Pública 2014
163,868.91	163,868.91	157,022.82	157,022.82	N/A	cifras preliminares, las definitivas se reportarán en la Cuenta Pública 2014
539,583.76	539,583.76	539,583.74	539,583.74	N/A	cifras preliminares, las definitivas se reportarán en la Cuenta Pública 2014
86,913.00	86,913.00	86,913.00	86,913.00	N/A	cifras preliminares, las definitivas se reportarán en la Cuenta Pública 2014
2,361,409.41	2,361,409.41	2,361,407.88	2,361,407.88	N/A	cifras preliminares, las definitivas se reportarán en la Cuenta Pública 2014
279,859.86	279,859.86	279,857.66	279,857.66	N/A	cifras preliminares, las definitivas se reportarán en la Cuenta Pública 2014

PERIODO: Cuarto Trimestre 2014

					Descripción de Programas Presupuestarios			
Entidad	Municipio	Tipo de Registro	Ciclo de Recurso	Tipo de Recurso	Descripción Ramo	Clave Ramo	Descripción Programa	Clave Programa
Distrito Federal	Iztapalapa	2.- PARTIDA	2014	SUBSIDIOS - 1	PROVISIONES SALARIALES Y ECONÓMICAS	23	FONDO DE CULTURA	U091
Distrito Federal	Gobierno de la Entidad	1.- PROGRAMA PRESUPUESTARIO	2014	SUBSIDIOS - 1	PROVISIONES SALARIALES Y ECONÓMICAS	23	FONDO DE CULTURA	U091
Distrito Federal	Gobierno de la Entidad	2.- PARTIDA	2014	SUBSIDIOS - 1	PROVISIONES SALARIALES Y ECONÓMICAS	23	FONDO DE CULTURA	U091
Distrito Federal	Gobierno de la Entidad	2.- PARTIDA	2014	SUBSIDIOS - 1	PROVISIONES SALARIALES Y ECONÓMICAS	23	FONDO DE CULTURA	U091
Distrito Federal	Gobierno de la Entidad	2.- PARTIDA	2014	SUBSIDIOS - 1	PROVISIONES SALARIALES Y ECONÓMICAS	23	FONDO DE CULTURA	U091
Distrito Federal	Miguel Hidalgo	1.- PROGRAMA PRESUPUESTARIO	2014	SUBSIDIOS - 1	PROVISIONES SALARIALES Y ECONÓMICAS	23	FONDO DE CULTURA	U091
Distrito Federal	Miguel Hidalgo	2.- PARTIDA	2014	SUBSIDIOS - 1	PROVISIONES SALARIALES Y ECONÓMICAS	23	FONDO DE CULTURA	U091
Distrito Federal	Miguel Hidalgo	2.- PARTIDA	2014	SUBSIDIOS - 1	PROVISIONES SALARIALES Y ECONÓMICAS	23	FONDO DE CULTURA	U091
Distrito Federal	Miguel Hidalgo	2.- PARTIDA	2014	SUBSIDIOS - 1	PROVISIONES SALARIALES Y ECONÓMICAS	23	FONDO DE CULTURA	U091
Distrito Federal	Gobierno de la Entidad	1.- PROGRAMA PRESUPUESTARIO	2014	APORTACIONES FEDERALES - 2	PROVISIONES SALARIALES Y ECONÓMICAS	23	FONDO DE CULTURA	U091
Distrito Federal	Gobierno de la Entidad	2.- PARTIDA	2014	APORTACIONES FEDERALES - 2	PROVISIONES SALARIALES Y ECONÓMICAS	23	FONDO DE CULTURA	U091

				PARTIDA				
Programa Fondo Convenio - Específico	Dependencia Ejecutora	Rendimiento Financiero	Reintegro	Tipo de Gasto	Partida	Aprobado	Modificado	Recaudado (Ministrado)
SIN IDENTIFICAR	DELEGACION IZTAPALAPA??..			2 - GASTO DE INVERSIÓN	612 - EDIFICACIÓN NO HABITACIONAL	-	10,065,730.17	10,065,730.17
SIN IDENTIFICAR	DELEGACION MIGUEL HIDALGO ENTIDAD FEDERATIVA	$0	$0		TOTAL DEL PROGRAMA PRESUPUESTARIO	-	38,922,000.00	38,922,000.00
SIN IDENTIFICAR	DELEGACION MIGUEL HIDALGO ENTIDAD FEDERATIVA			2 - GASTO DE INVERSIÓN	612 - EDIFICACIÓN NO HABITACIONAL	-	31,936,000.00	31,936,000.00
SIN IDENTIFICAR	DELEGACION MIGUEL HIDALGO ENTIDAD FEDERATIVA			2 - GASTO DE INVERSIÓN	614 - DIVISIÓN DE TERRENOS Y CONSTRUCCIÓN DE OBRAS DE URBANIZACIÓN	-	4,161,738.00	4,161,738.00
SIN IDENTIFICAR	DELEGACION MIGUEL HIDALGO ENTIDAD FEDERATIVA			2 - GASTO DE INVERSIÓN	615 - CONSTRUCCIÓN DE VÍAS DE COMUNICACIÓN	-	2,824,262.00	2,824,262.00
SIN IDENTIFICAR	DELEGACION MIGUEL HIDALGO????	$0	$0		TOTAL DEL PROGRAMA PRESUPUESTARIO	-	38,922,000.00	38,922,000.00
SIN IDENTIFICAR	DELEGACION MIGUEL HIDALGO????			2 - GASTO DE INVERSIÓN	612 - EDIFICACIÓN NO HABITACIONAL	-	31,936,000.00	31,936,000.00
SIN IDENTIFICAR	DELEGACION MIGUEL HIDALGO????			2 - GASTO DE INVERSIÓN	614 - DIVISIÓN DE TERRENOS Y CONSTRUCCIÓN DE OBRAS DE URBANIZACIÓN	-	4,161,738.00	4,161,738.00
SIN IDENTIFICAR	DELEGACION MIGUEL HIDALGO????			2 - GASTO DE INVERSIÓN	615 - CONSTRUCCIÓN DE VÍAS DE COMUNICACIÓN	-	2,824,262.00	2,824,262.00
SIN IDENTIFICAR	DELEGACION MILPA ALTA ENTIDAD FEDERATIVA	$0	$0		TOTAL DEL PROGRAMA PRESUPUESTARIO	-	3,992,000.00	3,992,000.00
SIN IDENTIFICAR	DELEGACION MILPA ALTA ENTIDAD FEDERATIVA			2 - GASTO DE INVERSIÓN	612 - EDIFICACIÓN NO HABITACIONAL	-	3,992,000.00	3,992,000.00

AVANCE FINANCIERO					OBSERVACIONES
Comprometido	Devengado	Ejercido	Pagado	Pagado SHCP	
10,065,730.17	10,065,730.17	9,503,114.93	9,503,114.93	N/A	cifras preliminares, las definitivas se reportarán en la Cuenta Pública 2014
38,760,153.58	20,028,204.57	7,946,647.65	7,946,647.65	169,380,560.00	
31,936,000.00	14,571,506.37	7,946,647.65	7,946,647.65	169,380,560.00	CIFRAS PRELIMINARES, LAS DEFINITIVAS SE REPORTARAN EN LA CUENTA PÚBLICA 2014
4,063,255.06	3,249,354.66	-	-	169,380,560.00	CIFRAS PRELIMINARES, LAS DEFINITIVAS SE REPORTARAN EN LA CUENTA PÚBLICA 2014
2,760,898.52	2,207,343.54	-	-	169,380,560.00	CIFRAS PRELIMINARES, LAS DEFINITIVAS SE REPORTARAN EN LA CUENTA PÚBLICA 2014
38,760,153.58	20,028,204.57	7,946,647.65	7,946,647.65	N/A	
31,936,000.00	14,571,506.37	7,946,647.65	7,946,647.65	N/A	CIFRAS PRELIMINARES, LAS DEFINITIVAS SE REPORTARAN EN LA CUENTA PÚBLICA 2014
4,063,255.06	3,249,354.66	-	-	N/A	CIFRAS PRELIMINARES, LAS DEFINITIVAS SE REPORTARAN EN LA CUENTA PÚBLICA 2014
2,760,898.52	2,207,343.54	-	-	N/A	CIFRAS PRELIMINARES, LAS DEFINITIVAS SE REPORTARAN EN LA CUENTA PÚBLICA 2014
3,847,627.71	3,847,627.71	3,847,627.71	3,847,627.71	169,380,560.00	
3,847,627.71	3,847,627.71	3,847,627.71	3,847,627.71	169,380,560.00	Sin observaciones

PERIODO: Cuarto Trimestre 2014

					Descripción de Programas Presupuestarios			
Entidad	Municipio	Tipo de Registro	Ciclo de Recurso	Tipo de Recurso	Descripción Ramo	Clave Ramo	Descripción Programa	Clave Programa
Distrito Federal	Milpa Alta	1.- PROGRAMA PRESUPUESTARIO	2014	APORTACIONES FEDERALES - 2	PROVISIONES ECONÓMICAS SALARIALES Y	23	FONDO DE CULTURA	U091
Distrito Federal	Milpa Alta	2.- PARTIDA	2014	APORTACIONES FEDERALES - 2	PROVISIONES ECONÓMICAS SALARIALES Y	23	FONDO DE CULTURA	U091
Distrito Federal	Gobierno de la Entidad	1.- PROGRAMA PRESUPUESTARIO	2014	SUBSIDIOS - 1	PROVISIONES ECONÓMICAS SALARIALES Y	23	FONDO DE CULTURA	U091
Distrito Federal	Gobierno de la Entidad	2.- PARTIDA	2014	SUBSIDIOS - 1	PROVISIONES ECONÓMICAS SALARIALES Y	23	FONDO DE CULTURA	U091
Distrito Federal	Gobierno de la Entidad	2.- PARTIDA	2014	SUBSIDIOS - 1	PROVISIONES ECONÓMICAS SALARIALES Y	23	FONDO DE CULTURA	U091
Distrito Federal	Gobierno de la Entidad	2.- PARTIDA	2014	SUBSIDIOS - 1	PROVISIONES ECONÓMICAS SALARIALES Y	23	FONDO DE CULTURA	U091
Distrito Federal	Gobierno de la Entidad	2.- PARTIDA	2014	SUBSIDIOS - 1	PROVISIONES ECONÓMICAS SALARIALES Y	23	FONDO DE CULTURA	U091
Distrito Federal	Gobierno de la Entidad	2.- PARTIDA	2014	SUBSIDIOS - 1	PROVISIONES ECONÓMICAS SALARIALES Y	23	FONDO DE CULTURA	U091
Distrito Federal	Gobierno de la Entidad	2.- PARTIDA	2014	SUBSIDIOS - 1	PROVISIONES ECONÓMICAS SALARIALES Y	23	FONDO DE CULTURA	U091
Distrito Federal	Venustiano Carranza	1.- PROGRAMA PRESUPUESTARIO	2014	SUBSIDIOS - 1	PROVISIONES ECONÓMICAS SALARIALES Y	23	FONDO DE CULTURA	U091
Distrito Federal	Venustiano Carranza	2.- PARTIDA	2014	SUBSIDIOS - 1	PROVISIONES ECONÓMICAS SALARIALES Y	23	FONDO DE CULTURA	U091

				PARTIDA				
Programa Fondo Convenio - Específico	Dependencia Ejecutora	Rendimiento Financiero	Reintegro	Tipo de Gasto	Partida	Aprobado	Modificado	Recaudado (Ministrado)
SIN IDENTIFICAR	DELEGACION MILPA ALTA?	$0	$0		TOTAL DEL PROGRAMA PRESUPUESTARIO	-	3,992,000.00	3,992,000.00
SIN IDENTIFICAR	DELEGACION MILPA ALTA?			2 - GASTO DE INVERSIÓN	612 - EDIFICACIÓN NO HABITACIONAL	-	3,992,000.00	3,992,000.00
SIN IDENTIFICAR	DELEGACION VENUSTIANO CARRANZA ENTIDAD FEDERATIVA	$0	$2,431		TOTAL DEL PROGRAMA PRESUPUESTARIO	-	20,937,000.00	20,937,000.00
SIN IDENTIFICAR	DELEGACION VENUSTIANO CARRANZA ENTIDAD FEDERATIVA			2 - GASTO DE INVERSIÓN	511 - MUEBLES DE OFICINA Y ESTANTERÍA	-	429,838.02	429,838.02
SIN IDENTIFICAR	DELEGACION VENUSTIANO CARRANZA ENTIDAD FEDERATIVA			2 - GASTO DE INVERSIÓN	515 - EQUIPO DE CÓMPUTO Y DE TECNOLOGÍAS DE LA INFORMACIÓN	-	1,408,654.12	1,408,654.12
SIN IDENTIFICAR	DELEGACION VENUSTIANO CARRANZA ENTIDAD FEDERATIVA			2 - GASTO DE INVERSIÓN	521 - EQUIPOS Y APARATOS AUDIOVISUALES	-	2,540,225.49	2,540,225.49
SIN IDENTIFICAR	DELEGACION VENUSTIANO CARRANZA ENTIDAD FEDERATIVA			2 - GASTO DE INVERSIÓN	523 - CÁMARAS FOTOGRÁFICAS Y DE VIDEO	-	113,752.60	113,752.60
SIN IDENTIFICAR	DELEGACION VENUSTIANO CARRANZA ENTIDAD FEDERATIVA			2 - GASTO DE INVERSIÓN	529 - OTRO MOBILIARIO Y EQUIPO EDUCACIONAL Y RECREATIVO	-	1,788,629.77	1,788,629.77
SIN IDENTIFICAR	DELEGACION VENUSTIANO CARRANZA ENTIDAD FEDERATIVA			2 - GASTO DE INVERSIÓN	612 - EDIFICACIÓN NO HABITACIONAL	-	14,655,900.00	14,655,900.00
SIN IDENTIFICAR	DELEGACI¿N VENUSTIANO CARRANZA?..	$0	$2,431		TOTAL DEL PROGRAMA PRESUPUESTARIO	-	20,937,000.00	20,937,000.00
SIN IDENTIFICAR	DELEGACI¿N VENUSTIANO CARRANZA?..			2 - GASTO DE INVERSIÓN	511 - MUEBLES DE OFICINA Y ESTANTERÍA	-	429,838.02	429,838.02

AVANCE FINANCIERO					OBSERVACIONES
Comprometido	Devengado	Ejercido	Pagado	Pagado SHCP	
3,847,627.71	3,847,627.71	3,847,627.71	3,847,627.71	N/A	
3,847,627.71	3,847,627.71	3,847,627.71	3,847,627.71	N/A	Sin observaciones
20,934,568.62	20,934,568.62	11,842,989.32	11,842,989.32	169,380,560.00	
427,406.64	427,406.64	205,906.96	205,906.96	169,380,560.00	
1,408,654.12	1,408,654.12	1,408,654.12	1,408,654.12	169,380,560.00	
2,540,225.49	2,540,225.49	47,550.72	47,550.72	169,380,560.00	
113,752.60	113,752.60	62,600.90	62,600.90	169,380,560.00	
1,788,629.77	1,788,629.77	1,700,136.13	1,700,136.13	169,380,560.00	
14,655,900.00	14,655,900.00	8,418,140.49	8,418,140.49	169,380,560.00	
20,934,568.62	20,934,568.62	11,842,989.32	11,842,989.32	N/A	
427,406.64	427,406.64	205,906.96	205,906.96	N/A	

PERIODO: Cuarto Trimestre 2014

					Descripción de Programas Presupuestarios			
Entidad	Municipio	Tipo de Registro	Ciclo de Recurso	Tipo de Recurso	Descripción Ramo	Clave Ramo	Descripción Programa	Clave Programa
Distrito Federal	Venustiano Carranza	2.- PARTIDA	2014	SUBSIDIOS - 1	PROVISIONES SALARIALES Y ECONÓMICAS	23	FONDO DE CULTURA	U091
Distrito Federal	Venustiano Carranza	2.- PARTIDA	2014	SUBSIDIOS - 1	PROVISIONES SALARIALES Y ECONÓMICAS	23	FONDO DE CULTURA	U091
Distrito Federal	Venustiano Carranza	2.- PARTIDA	2014	SUBSIDIOS - 1	PROVISIONES SALARIALES Y ECONÓMICAS	23	FONDO DE CULTURA	U091
Distrito Federal	Venustiano Carranza	2.- PARTIDA	2014	SUBSIDIOS - 1	PROVISIONES SALARIALES Y ECONÓMICAS	23	FONDO DE CULTURA	U091
Distrito Federal	Venustiano Carranza	2.- PARTIDA	2014	SUBSIDIOS - 1	PROVISIONES SALARIALES Y ECONÓMICAS	23	FONDO DE CULTURA	U091
Distrito Federal	Gustavo A. Madero	1.- PROGRAMA PRESUPUESTARIO	2014	SUBSIDIOS - 1	PROVISIONES SALARIALES Y ECONÓMICAS	23	PROYECTOS DE DESARROLLO REGIONAL	U128
Distrito Federal	Gobierno de la Entidad	1.- PROGRAMA PRESUPUESTARIO	2014	SUBSIDIOS - 1	PROVISIONES SALARIALES Y ECONÓMICAS	23	PROYECTOS DE DESARROLLO REGIONAL	U128
Distrito Federal	Gustavo A. Madero	2.- PARTIDA	2014	SUBSIDIOS - 1	PROVISIONES SALARIALES Y ECONÓMICAS	23	PROYECTOS DE DESARROLLO REGIONAL	U128
Distrito Federal	Gobierno de la Entidad	2.- PARTIDA	2014	SUBSIDIOS - 1	PROVISIONES SALARIALES Y ECONÓMICAS	23	PROYECTOS DE DESARROLLO REGIONAL	U128
Distrito Federal	Gobierno de la Entidad	1.- PROGRAMA PRESUPUESTARIO	2014	SUBSIDIOS - 1	PROVISIONES SALARIALES Y ECONÓMICAS	23	PROYECTOS DE DESARROLLO REGIONAL	U128
Distrito Federal	Gobierno de la Entidad	2.- PARTIDA	2014	SUBSIDIOS - 1	PROVISIONES SALARIALES Y ECONÓMICAS	23	PROYECTOS DE DESARROLLO REGIONAL	U128

				PARTIDA				
Programa Fondo Convenio - Específico	Dependencia Ejecutora	Rendimiento Financiero	Reintegro	Tipo de Gasto	Partida	Aprobado	Modificado	Recaudado (Ministrado)
SIN IDENTIFICAR	DELEGACIÉN VENUSTIANO CARRANZA?..			2 - GASTO DE INVERSIÓN	515 - EQUIPO DE CÓMPUTO Y DE TECNOLOGÍAS DE LA INFORMACIÓN	-	1,408,654.12	1,408,654.12
SIN IDENTIFICAR	DELEGACIÉN VENUSTIANO CARRANZA?..			2 - GASTO DE INVERSIÓN	521 - EQUIPOS Y APARATOS AUDIOVISUALES	-	2,540,225.49	2,540,225.49
SIN IDENTIFICAR	DELEGACIÉN VENUSTIANO CARRANZA?..			2 - GASTO DE INVERSIÓN	523 - CÁMARAS FOTOGRÁFICAS Y DE VIDEO	-	113,752.60	113,752.60
SIN IDENTIFICAR	DELEGACIÉN VENUSTIANO CARRANZA?..			2 - GASTO DE INVERSIÓN	529 - OTRO MOBILIARIO Y EQUIPO EDUCACIONAL Y RECREATIVO	-	1,788,629.77	1,788,629.77
SIN IDENTIFICAR	DELEGACIÉN VENUSTIANO CARRANZA?..			2 - GASTO DE INVERSIÓN	612 - EDIFICACIÓN NO HABITACIONAL	-	14,655,900.00	14,655,900.00
PROYECTOS DE DESARROLLO REGIONAL	4DELEGACIÉN GUSTAVO A. MADERO	$0	$0		TOTAL DEL PROGRAMA PRESUPUESTARIO	-	2,688,305.00	2,688,305.00
PROYECTOS DE DESARROLLO REGIONAL	4DELEGACIÉN GUSTAVO A. MADERO	$0	$0		TOTAL DEL PROGRAMA PRESUPUESTARIO	-	2,688,305.00	2,688,305.00
PROYECTOS DE DESARROLLO REGIONAL	4DELEGACIÉN GUSTAVO A. MADERO			2 - GASTO DE INVERSIÓN	612 - EDIFICACIÓN NO HABITACIONAL	-	2,688,305.00	2,688,305.00
PROYECTOS DE DESARROLLO REGIONAL	4DELEGACIÉN GUSTAVO A. MADERO			2 - GASTO DE INVERSIÓN	612 - EDIFICACIÓN NO HABITACIONAL	-	2,688,305.00	2,688,305.00
PROYECTOS DE DESARROLLO REGIONAL	DELEGACION TLALPAN ENTIDAD FEDERATIVA	$0	$0		TOTAL DEL PROGRAMA PRESUPUESTARIO	-	9,580,800.00	9,580,800.00
PROYECTOS DE DESARROLLO REGIONAL	DELEGACION TLALPAN ENTIDAD FEDERATIVA			1 - GASTO CORRIENTE	231 - PRODUCTOS ALIMENTICIOS, AGROPECUARIOS Y FORESTALES ADQUIRIDOS COMO MATERIA PRIMA	-	72,488.73	72,488.73

AVANCE FINANCIERO					OBSERVACIONES
Comprometido	Devengado	Ejercido	Pagado	Pagado SHCP	
1,408,654.12	1,408,654.12	1,408,654.12	1,408,654.12	N/A	
2,540,225.49	2,540,225.49	47,550.72	47,550.72	N/A	
113,752.60	113,752.60	62,600.90	62,600.90	N/A	
1,788,629.77	1,788,629.77	1,700,136.13	1,700,136.13	N/A	
14,655,900.00	14,655,900.00	8,418,140.49	8,418,140.49	N/A	
2,688,305.00	-	-	-	N/A	
2,688,305.00	-	-	-	115,188,664.00	
2,688,305.00	-	-	-	N/A	Construcción de techumbre y rehabilitación de canchas de basquetbool y luminarias en el Deportivo 6 de Junio.Cifras preliminares las definitivas se presentaran en Cuenta Pública.
2,688,305.00	-	-	-	115,188,664.00	Construcción de techumbre y rehabilitación de canchas de basquetbool y luminarias en el Deportivo 6 de Junio.Cifras preliminares las definitivas se presentaran en Cuenta Pública.
9,580,800.00	1,146,990.04	1,146,990.04	1,146,990.04	115,188,664.00	
72,488.73	72,488.73	72,488.73	72,488.73	115,188,664.00	Cifras Preliminares, las definitivas se presentarán en el informe de Cuenta Pública 2014. Se cuenta aun con recursos por ejercer en el pasivo circulante por lo que hasta el 31 de enero se tendran montos definitivos

PERIODO: Cuarto Trimestre 2014

					Descripción de Programas Presupuestarios								
Entidad	Municipio	Tipo de Registro	Ciclo de Recurso	Tipo de Recurso	Descripción Ramo			Clave Ramo	Descripción Programa			Clave Programa
Distrito Federal	Gobierno de la Entidad	2.- PARTIDA	2014	SUBSIDIOS - 1	PROVISIONES ECONÓMICAS	SALARIALES	Y	23	PROYECTOS REGIONAL	DE	DESARROLLO	U128
Distrito Federal	Gobierno de la Entidad	2.- PARTIDA	2014	SUBSIDIOS - 1	PROVISIONES ECONÓMICAS	SALARIALES	Y	23	PROYECTOS REGIONAL	DE	DESARROLLO	U128
Distrito Federal	Gobierno de la Entidad	2.- PARTIDA	2014	SUBSIDIOS - 1	PROVISIONES ECONÓMICAS	SALARIALES	Y	23	PROYECTOS REGIONAL	DE	DESARROLLO	U128
Distrito Federal	Gobierno de la Entidad	2.- PARTIDA	2014	SUBSIDIOS - 1	PROVISIONES ECONÓMICAS	SALARIALES	Y	23	PROYECTOS REGIONAL	DE	DESARROLLO	U128
Distrito Federal	Gobierno de la Entidad	2.- PARTIDA	2014	SUBSIDIOS - 1	PROVISIONES ECONÓMICAS	SALARIALES	Y	23	PROYECTOS REGIONAL	DE	DESARROLLO	U128
Distrito Federal	Gobierno de la Entidad	2.- PARTIDA	2014	SUBSIDIOS - 1	PROVISIONES ECONÓMICAS	SALARIALES	Y	23	PROYECTOS REGIONAL	DE	DESARROLLO	U128
Distrito Federal	Gobierno de la Entidad	2.- PARTIDA	2014	SUBSIDIOS - 1	PROVISIONES ECONÓMICAS	SALARIALES	Y	23	PROYECTOS REGIONAL	DE	DESARROLLO	U128
Distrito Federal	Gobierno de la Entidad	2.- PARTIDA	2014	SUBSIDIOS - 1	PROVISIONES ECONÓMICAS	SALARIALES	Y	23	PROYECTOS REGIONAL	DE	DESARROLLO	U128
Distrito Federal	Gobierno de la Entidad	2.- PARTIDA	2014	SUBSIDIOS - 1	PROVISIONES ECONÓMICAS	SALARIALES	Y	23	PROYECTOS REGIONAL	DE	DESARROLLO	U128
Distrito Federal	Azcapotzalco	1.- PROGRAMA PRESUPUESTARIO	2014	SUBSIDIOS - 1	PROVISIONES ECONÓMICAS	SALARIALES	Y	23	PROYECTOS REGIONAL	DE	DESARROLLO	U128
Distrito Federal	Gobierno de la Entidad	1.- PROGRAMA PRESUPUESTARIO	2014	SUBSIDIOS - 1	PROVISIONES ECONÓMICAS	SALARIALES	Y	23	PROYECTOS REGIONAL	DE	DESARROLLO	U128

				PARTIDA				
Programa Fondo Convenio - Específico	Dependencia Ejecutora	Rendimiento Financiero	Reintegro	Tipo de Gasto	Partida	Aprobado	Modificado	Recaudado (Ministrado)
PROYECTOS DE DESARROLLO REGIONAL	DELEGACION TLALPAN ENTIDAD FEDERATIVA			1 - GASTO CORRIENTE	241 - PRODUCTOS MINERALES NO METÁLICOS	-	18,719.49	18,719.49
PROYECTOS DE DESARROLLO REGIONAL	DELEGACION TLALPAN ENTIDAD FEDERATIVA			1 - GASTO CORRIENTE	242 - CEMENTO Y PRODUCTOS DE CONCRETO	-	481,261.55	481,261.55
PROYECTOS DE DESARROLLO REGIONAL	DELEGACION TLALPAN ENTIDAD FEDERATIVA			1 - GASTO CORRIENTE	244 - MADERA Y PRODUCTOS DE MADERA	-	4,838.30	4,838.30
PROYECTOS DE DESARROLLO REGIONAL	DELEGACION TLALPAN ENTIDAD FEDERATIVA			1 - GASTO CORRIENTE	246 - MATERIAL ELÉCTRICO Y ELECTRÓNICO	-	961,409.10	961,409.10
PROYECTOS DE DESARROLLO REGIONAL	DELEGACION TLALPAN ENTIDAD FEDERATIVA			1 - GASTO CORRIENTE	247 - ARTÍCULOS METÁLICOS PARA LA CONSTRUCCIÓN	-	539,364.11	539,364.11
PROYECTOS DE DESARROLLO REGIONAL	DELEGACION TLALPAN ENTIDAD FEDERATIVA			1 - GASTO CORRIENTE	249 - OTROS MATERIALES Y ARTÍCULOS DE CONSTRUCCIÓN Y REPARACIÓN	-	214,710.72	214,710.72
PROYECTOS DE DESARROLLO REGIONAL	DELEGACION TLALPAN ENTIDAD FEDERATIVA			2 - GASTO DE INVERSIÓN	529 - OTRO MOBILIARIO Y EQUIPO EDUCACIONAL Y RECREATIVO	-	694,608.00	694,608.00
PROYECTOS DE DESARROLLO REGIONAL	DELEGACION TLALPAN ENTIDAD FEDERATIVA			2 - GASTO DE INVERSIÓN	612 - EDIFICACIÓN NO HABITACIONAL	-	4,595,400.00	4,595,400.00
PROYECTOS DE DESARROLLO REGIONAL	DELEGACION TLALPAN ENTIDAD FEDERATIVA			2 - GASTO DE INVERSIÓN	614 - DIVISIÓN DE TERRENOS Y CONSTRUCCIÓN DE OBRAS DE URBANIZACIÓN	-	1,998,000.00	1,998,000.00
PROYECTOS DE DESARROLLO REGIONAL	DELEGACIÉN AZCAPOTZALCO?	$0	$0		TOTAL DEL PROGRAMA PRESUPUESTARIO	-	3,095,000.00	3,095,000.00
PROYECTOS DE DESARROLLO REGIONAL	DELEGACIÉN AZCAPOTZALCO?	$0	$0		TOTAL DEL PROGRAMA PRESUPUESTARIO	-	3,095,000.00	3,095,000.00

AVANCE FINANCIERO					OBSERVACIONES
Comprometido	Devengado	Ejercido	Pagado	Pagado SHCP	
18,719.49	-	-	-	115,188,664.00	Cifras Preliminares, las definitivas se presentarán en el informe de Cuenta Pública 2014. Se cuenta aun con recursos por ejercer en el pasivo circulante por lo que hasta el 31 de enero se tendran montos definitivos
481,261.55	-	-	-	115,188,664.00	Cifras Preliminares, las definitivas se presentarán en el informe de Cuenta Pública 2014. Se cuenta aun con recursos por ejercer en el pasivo circulante por lo que hasta el 31 de enero se tendran montos definitivos
4,838.30	4,838.30	4,838.30	4,838.30	115,188,664.00	Cifras Preliminares, las definitivas se presentarán en el informe de Cuenta Pública 2014. Se cuenta aun con recursos por ejercer en el pasivo circulante por lo que hasta el 31 de enero se tendran montos definitivos
961,409.10	399,994.68	399,994.68	399,994.68	115,188,664.00	Cifras Preliminares, las definitivas se presentarán en el informe de Cuenta Pública 2014. Se cuenta aun con recursos por ejercer en el pasivo circulante por lo que hasta el 31 de enero se tendran montos definitivos
539,364.11	454,957.61	454,957.61	454,957.61	115,188,664.00	Cifras Preliminares, las definitivas se presentarán en el informe de Cuenta Pública 2014. Se cuenta aun con recursos por ejercer en el pasivo circulante por lo que hasta el 31 de enero se tendran montos definitivos
214,710.72	214,710.72	214,710.72	214,710.72	115,188,664.00	Cifras Preliminares, las definitivas se presentarán en el informe de Cuenta Pública 2014. Se cuenta aun con recursos por ejercer en el pasivo circulante por lo que hasta el 31 de enero se tendran montos definitivos
694,608.00	-	-	-	115,188,664.00	Cifras Preliminares, las definitivas se presentarán en el informe de Cuenta Pública 2014. Se cuenta aun con recursos por ejercer en el pasivo circulante por lo que hasta el 31 de enero se tendran montos definitivos
4,595,400.00	-	-	-	115,188,664.00	Cifras Preliminares, las definitivas se presentarán en el informe de Cuenta Pública 2014. Se cuenta aun con recursos por ejercer en el pasivo circulante por lo que hasta el 31 de enero se tendran montos definitivos
1,998,000.00	-	-	-	115,188,664.00	Cifras Preliminares, las definitivas se presentarán en el informe de Cuenta Pública 2014. Se cuenta aun con recursos por ejercer en el pasivo circulante por lo que hasta el 31 de enero se tendran montos definitivos
3,095,000.00	-	-	-	N/A	
3,095,000.00	-	-	-	115,188,664.00	

PERIODO: Cuarto Trimestre 2014

					Descripción de Programas Presupuestarios									
Entidad	Municipio	Tipo de Registro	Ciclo de Recurso	Tipo de Recurso	Descripción Ramo			Clave Ramo	Descripción Programa				Clave Programa
Distrito Federal	Gobierno de la Entidad	2.- PARTIDA	2014	SUBSIDIOS - 1	PROVISIONES ECONÓMICAS	SALARIALES	Y	23	PROYECTOS REGIONAL	DE	DESARROLLO		U128
Distrito Federal	Azcapotzalco	2.- PARTIDA	2014	SUBSIDIOS - 1	PROVISIONES ECONÓMICAS	SALARIALES	Y	23	PROYECTOS REGIONAL	DE	DESARROLLO		U128
Distrito Federal	Cuauhtémoc	1.- PROGRAMA PRESUPUESTARIO	2014	APORTACIONES FEDERALES - 2	PROVISIONES ECONÓMICAS	SALARIALES	Y	23	PROYECTOS REGIONAL	DE	DESARROLLO		U128
Distrito Federal	Cuauhtémoc	2.- PARTIDA	2014	APORTACIONES FEDERALES - 2	PROVISIONES ECONÓMICAS	SALARIALES	Y	23	PROYECTOS REGIONAL	DE	DESARROLLO		U128
Distrito Federal	Gobierno de la Entidad	1.- PROGRAMA PRESUPUESTARIO	2014	APORTACIONES FEDERALES - 2	PROVISIONES ECONÓMICAS	SALARIALES	Y	23	PROYECTOS REGIONAL	DE	DESARROLLO		U128
Distrito Federal	Gobierno de la Entidad	2.- PARTIDA	2014	APORTACIONES FEDERALES - 2	PROVISIONES ECONÓMICAS	SALARIALES	Y	23	PROYECTOS REGIONAL	DE	DESARROLLO		U128
Distrito Federal	Tlalpan	1.- PROGRAMA PRESUPUESTARIO	2014	SUBSIDIOS - 1	PROVISIONES ECONÓMICAS	SALARIALES	Y	23	PROYECTOS REGIONAL	DE	DESARROLLO		U128
Distrito Federal	Tlalpan	2.- PARTIDA	2014	SUBSIDIOS - 1	PROVISIONES ECONÓMICAS	SALARIALES	Y	23	PROYECTOS REGIONAL	DE	DESARROLLO		U128
Distrito Federal	Tlalpan	2.- PARTIDA	2014	SUBSIDIOS - 1	PROVISIONES ECONÓMICAS	SALARIALES	Y	23	PROYECTOS REGIONAL	DE	DESARROLLO		U128
Distrito Federal	Tlalpan	2.- PARTIDA	2014	SUBSIDIOS - 1	PROVISIONES ECONÓMICAS	SALARIALES	Y	23	PROYECTOS REGIONAL	DE	DESARROLLO		U128
Distrito Federal	Tlalpan	2.- PARTIDA	2014	SUBSIDIOS - 1	PROVISIONES ECONÓMICAS	SALARIALES	Y	23	PROYECTOS REGIONAL	DE	DESARROLLO		U128

				PARTIDA				
Programa Fondo Convenio - Específico	Dependencia Ejecutora	Rendimiento Financiero	Reintegro	Tipo de Gasto	Partida	Aprobado	Modificado	Recaudado (Ministrado)
PROYECTOS DE DESARROLLO REGIONAL	DELEGACIÉN AZCAPOTZALCO?			2 - GASTO DE INVERSIÓN	612 - EDIFICACIÓN NO HABITACIONAL	-	3,095,000.00	3,095,000.00
PROYECTOS DE DESARROLLO REGIONAL	DELEGACIÉN AZCAPOTZALCO?			2 - GASTO DE INVERSIÓN	612 - EDIFICACIÓN NO HABITACIONAL	-	3,095,000.00	3,095,000.00
PROYECTOS DE DESARROLLO REGIONAL	DELEGACIÉN CUAUHTÉMOC4	$0	$0		TOTAL DEL PROGRAMA PRESUPUESTARIO	-	1,998,000.00	1,998,000.00
PROYECTOS DE DESARROLLO REGIONAL	DELEGACIÉN CUAUHTÉMOC4			2 - GASTO DE INVERSIÓN	614 - DIVISIÓN DE TERRENOS Y CONSTRUCCIÓN DE OBRAS DE URBANIZACIÓN	-	1,998,000.00	1,998,000.00
PROYECTOS DE DESARROLLO REGIONAL	DELEGACIÉN CUAUHTÉMOC43	$0	$0		TOTAL DEL PROGRAMA PRESUPUESTARIO	-	1,998,000.00	1,998,000.00
PROYECTOS DE DESARROLLO REGIONAL	DELEGACIÉN CUAUHTÉMOC43			2 - GASTO DE INVERSIÓN	614 - DIVISIÓN DE TERRENOS Y CONSTRUCCIÓN DE OBRAS DE URBANIZACIÓN	-	1,998,000.00	1,998,000.00
PROYECTOS DE DESARROLLO REGIONAL	DELEGACIÓN TLALPAN¿¿	$0	$0		TOTAL DEL PROGRAMA PRESUPUESTARIO	-	9,580,800.00	9,580,800.00
PROYECTOS DE DESARROLLO REGIONAL	DELEGACIÓN TLALPAN¿¿			1 - GASTO CORRIENTE	231 - PRODUCTOS ALIMENTICIOS, AGROPECUARIOS Y FORESTALES ADQUIRIDOS COMO MATERIA PRIMA	-	72,488.73	72,488.73
PROYECTOS DE DESARROLLO REGIONAL	DELEGACIÓN TLALPAN¿¿			1 - GASTO CORRIENTE	241 - PRODUCTOS MINERALES NO METÁLICOS	-	18,719.49	18,719.49
PROYECTOS DE DESARROLLO REGIONAL	DELEGACIÓN TLALPAN¿¿			1 - GASTO CORRIENTE	242 - CEMENTO Y PRODUCTOS DE CONCRETO	-	481,261.55	481,261.55
PROYECTOS DE DESARROLLO REGIONAL	DELEGACIÓN TLALPAN¿¿			1 - GASTO CORRIENTE	244 - MADERA Y PRODUCTOS DE MADERA	-	4,838.30	4,838.30

AVANCE FINANCIERO					OBSERVACIONES
Comprometido	Devengado	Ejercido	Pagado	Pagado SHCP	
3,095,000.00	-	-	-	115,188,664.00	Las cifras son preliminares y la estimación del pasivo circulante es de $3,094,999.90 las cifras definitivas se presentarán en el segundo trimestre del 2015, una vez que se haya entregado la Cuenta Pública del ejercicio fiscal 2014.
3,095,000.00	-	-	-	N/A	Las cifras son preliminares y la estimación del pasivo circulante es de $3,094,999.90 las cifras definitivas se presentarán en el segundo trimestre del 2015, una vez que se haya entregado la Cuenta Pública del ejercicio fiscal 2014.
1,998,000.00	-	-	-	N/A	
1,998,000.00	-	-	-	N/A	CIFRAS PRELIMINARES LAS DEFINITIVAS SE PRESENTARÁN EN CUENTA PÚBLICA
1,998,000.00	-	-	-	115,188,664.00	
1,998,000.00	-	-	-	115,188,664.00	CIFRAS PRELIMINARES LAS DEFINITIVAS SE PRESENTARÁN EN CUENTA PÚBLICA
9,580,800.00	1,146,990.04	1,146,990.04	1,146,990.04	N/A	
72,488.73	72,488.73	72,488.73	72,488.73	N/A	Cifras Preliminares, las definitivas se presentarán en el informe de Cuenta Pública 2014. Se cuenta aun con recursos por ejercer en el pasivo circulante por lo que hasta el 31 de enero se tendran montos definitivos
18,719.49	-	-	-	N/A	Cifras Preliminares, las definitivas se presentarán en el informe de Cuenta Pública 2014. Se cuenta aun con recursos por ejercer en el pasivo circulante por lo que hasta el 31 de enero se tendran montos definitivos
481,261.55	-	-	-	N/A	Cifras Preliminares, las definitivas se presentarán en el informe de Cuenta Pública 2014. Se cuenta aun con recursos por ejercer en el pasivo circulante por lo que hasta el 31 de enero se tendran montos definitivos
4,838.30	4,838.30	4,838.30	4,838.30	N/A	Cifras Preliminares, las definitivas se presentarán en el informe de Cuenta Pública 2014. Se cuenta aun con recursos por ejercer en el pasivo circulante por lo que hasta el 31 de enero se tendran montos definitivos

PERIODO: Cuarto Trimestre 2014

					Descripción de Programas Presupuestarios			
Entidad	Municipio	Tipo de Registro	Ciclo de Recurso	Tipo de Recurso	Descripción Ramo	Clave Ramo	Descripción Programa	Clave Programa
Distrito Federal	Tlalpan	2.- PARTIDA	2014	SUBSIDIOS - 1	PROVISIONES ECONÓMICAS SALARIALES Y	23	PROYECTOS REGIONAL DE DESARROLLO	U128
Distrito Federal	Tlalpan	2.- PARTIDA	2014	SUBSIDIOS - 1	PROVISIONES ECONÓMICAS SALARIALES Y	23	PROYECTOS REGIONAL DE DESARROLLO	U128
Distrito Federal	Tlalpan	2.- PARTIDA	2014	SUBSIDIOS - 1	PROVISIONES ECONÓMICAS SALARIALES Y	23	PROYECTOS REGIONAL DE DESARROLLO	U128
Distrito Federal	Tlalpan	2.- PARTIDA	2014	SUBSIDIOS - 1	PROVISIONES ECONÓMICAS SALARIALES Y	23	PROYECTOS REGIONAL DE DESARROLLO	U128
Distrito Federal	Tlalpan	2.- PARTIDA	2014	SUBSIDIOS - 1	PROVISIONES ECONÓMICAS SALARIALES Y	23	PROYECTOS REGIONAL DE DESARROLLO	U128
Distrito Federal	Tlalpan	2.- PARTIDA	2014	SUBSIDIOS - 1	PROVISIONES ECONÓMICAS SALARIALES Y	23	PROYECTOS REGIONAL DE DESARROLLO	U128
Distrito Federal	Gobierno de la Entidad	1.- PROGRAMA PRESUPUESTARIO	2014	SUBSIDIOS - 1	PROVISIONES ECONÓMICAS SALARIALES Y	23	PROYECTOS REGIONAL DE DESARROLLO	U128
Distrito Federal	Gobierno de la Entidad	2.- PARTIDA	2014	SUBSIDIOS - 1	PROVISIONES ECONÓMICAS SALARIALES Y	23	PROYECTOS REGIONAL DE DESARROLLO	U128
Distrito Federal	Iztapalapa	1.- PROGRAMA PRESUPUESTARIO	2014	SUBSIDIOS - 1	PROVISIONES ECONÓMICAS SALARIALES Y	23	PROYECTOS REGIONAL DE DESARROLLO	U128
Distrito Federal	Iztapalapa	2.- PARTIDA	2014	SUBSIDIOS - 1	PROVISIONES ECONÓMICAS SALARIALES Y	23	PROYECTOS REGIONAL DE DESARROLLO	U128
Distrito Federal	Gobierno de la Entidad	1.- PROGRAMA PRESUPUESTARIO	2014	SUBSIDIOS - 1	PROVISIONES ECONÓMICAS SALARIALES Y	23	PROYECTOS REGIONAL DE DESARROLLO	U128

				PARTIDA				
Programa Fondo Convenio - Específico	Dependencia Ejecutora	Rendimiento Financiero	Reintegro	Tipo de Gasto	Partida	Aprobado	Modificado	Recaudado (Ministrado)
PROYECTOS DE DESARROLLO REGIONAL	DELEGACIÓN TLALPAN¿¿			1 - GASTO CORRIENTE	246 - MATERIAL ELÉCTRICO Y ELECTRÓNICO	-	961,409.10	961,409.10
PROYECTOS DE DESARROLLO REGIONAL	DELEGACIÓN TLALPAN¿¿			1 - GASTO CORRIENTE	247 - ARTÍCULOS METÁLICOS PARA LA CONSTRUCCIÓN	-	539,364.11	539,364.11
PROYECTOS DE DESARROLLO REGIONAL	DELEGACIÓN TLALPAN¿¿			1 - GASTO CORRIENTE	249 - OTROS MATERIALES Y ARTÍCULOS DE CONSTRUCCIÓN Y REPARACIÓN	-	214,710.72	214,710.72
PROYECTOS DE DESARROLLO REGIONAL	DELEGACIÓN TLALPAN¿¿			2 - GASTO DE INVERSIÓN	529 - OTRO MOBILIARIO Y EQUIPO EDUCACIONAL Y RECREATIVO	-	694,608.00	694,608.00
PROYECTOS DE DESARROLLO REGIONAL	DELEGACIÓN TLALPAN¿¿			2 - GASTO DE INVERSIÓN	612 - EDIFICACIÓN NO HABITACIONAL	-	4,595,400.00	4,595,400.00
PROYECTOS DE DESARROLLO REGIONAL	DELEGACIÓN TLALPAN¿¿			2 - GASTO DE INVERSIÓN	614 - DIVISIÓN DE TERRENOS Y CONSTRUCCIÓN DE OBRAS DE URBANIZACIÓN	-	1,998,000.00	1,998,000.00
SIN IDENTIFICAR	DELEGACION IZTAPALAPA ENTIDAD FEDERATIVA	$0	$0		TOTAL DEL PROGRAMA PRESUPUESTARIO	-	3,910,959.12	3,910,959.12
SIN IDENTIFICAR	DELEGACION IZTAPALAPA ENTIDAD FEDERATIVA			2 - GASTO DE INVERSIÓN	612 - EDIFICACIÓN NO HABITACIONAL	-	3,910,959.12	3,910,959.12
SIN IDENTIFICAR	DELEGACION IZTAPALAPA??..	$0	$0		TOTAL DEL PROGRAMA PRESUPUESTARIO	-	3,910,959.12	3,910,959.12
SIN IDENTIFICAR	DELEGACION IZTAPALAPA??..			2 - GASTO DE INVERSIÓN	612 - EDIFICACIÓN NO HABITACIONAL	-	3,910,959.12	3,910,959.12
SIN IDENTIFICAR	DELEGACION LA MAGDALENA CONTRERAS ENTIDAD FEDERATIVA	$0	$0		TOTAL DEL PROGRAMA PRESUPUESTARIO	-	43,956,000.00	43,956,000.00

AVANCE FINANCIERO					OBSERVACIONES
Comprometido	Devengado	Ejercido	Pagado	Pagado SHCP	
961,409.10	399,994.68	399,994.68	399,994.68	N/A	Cifras Preliminares, las definitivas se presentarán en el informe de Cuenta Pública 2014. Se cuenta aun con recursos por ejercer en el pasivo circulante por lo que hasta el 31 de enero se tendran montos definitivos
539,364.11	454,957.61	454,957.61	454,957.61	N/A	Cifras Preliminares, las definitivas se presentarán en el informe de Cuenta Pública 2014. Se cuenta aun con recursos por ejercer en el pasivo circulante por lo que hasta el 31 de enero se tendran montos definitivos
214,710.72	214,710.72	214,710.72	214,710.72	N/A	Cifras Preliminares, las definitivas se presentarán en el informe de Cuenta Pública 2014. Se cuenta aun con recursos por ejercer en el pasivo circulante por lo que hasta el 31 de enero se tendran montos definitivos
694,608.00	-	-	-	N/A	Cifras Preliminares, las definitivas se presentarán en el informe de Cuenta Pública 2014. Se cuenta aun con recursos por ejercer en el pasivo circulante por lo que hasta el 31 de enero se tendran montos definitivos
4,595,400.00	-	-	-	N/A	Cifras Preliminares, las definitivas se presentarán en el informe de Cuenta Pública 2014. Se cuenta aun con recursos por ejercer en el pasivo circulante por lo que hasta el 31 de enero se tendran montos definitivos
1,998,000.00	-	-	-	N/A	Cifras Preliminares, las definitivas se presentarán en el informe de Cuenta Pública 2014. Se cuenta aun con recursos por ejercer en el pasivo circulante por lo que hasta el 31 de enero se tendran montos definitivos
3,910,959.12	3,910,959.12	1,149,079.90	1,149,079.90	115,188,664.00	
3,910,959.12	3,910,959.12	1,149,079.90	1,149,079.90	115,188,664.00	
3,910,959.12	3,910,959.12	1,149,079.90	1,149,079.90	N/A	
3,910,959.12	3,910,959.12	1,149,079.90	1,149,079.90	N/A	
43,956,000.00	43,956,000.00	16,559,737.15	16,559,737.15	115,188,664.00	

PERIODO: Cuarto Trimestre 2014

					Descripción de Programas Presupuestarios								
Entidad	Municipio	Tipo de Registro	Ciclo de Recurso	Tipo de Recurso	Descripción Ramo			Clave Ramo	Descripción Programa			Clave Programa
Distrito Federal	Gobierno de la Entidad	2.- PARTIDA	2014	SUBSIDIOS - 1	PROVISIONES ECONÓMICAS	SALARIALES	Y	23	PROYECTOS REGIONAL	DE	DESARROLLO	U128
Distrito Federal	Gobierno de la Entidad	2.- PARTIDA	2014	SUBSIDIOS - 1	PROVISIONES ECONÓMICAS	SALARIALES	Y	23	PROYECTOS REGIONAL	DE	DESARROLLO	U128
Distrito Federal	La Magdalena Contreras	1.- PROGRAMA PRESUPUESTARIO	2014	SUBSIDIOS - 1	PROVISIONES ECONÓMICAS	SALARIALES	Y	23	PROYECTOS REGIONAL	DE	DESARROLLO	U128
Distrito Federal	La Magdalena Contreras	2.- PARTIDA	2014	SUBSIDIOS - 1	PROVISIONES ECONÓMICAS	SALARIALES	Y	23	PROYECTOS REGIONAL	DE	DESARROLLO	U128
Distrito Federal	La Magdalena Contreras	2.- PARTIDA	2014	SUBSIDIOS - 1	PROVISIONES ECONÓMICAS	SALARIALES	Y	23	PROYECTOS REGIONAL	DE	DESARROLLO	U128
Distrito Federal	Gobierno de la Entidad	1.- PROGRAMA PRESUPUESTARIO	2014	SUBSIDIOS - 1	PROVISIONES ECONÓMICAS	SALARIALES	Y	23	PROYECTOS REGIONAL	DE	DESARROLLO	U128
Distrito Federal	Gobierno de la Entidad	2.- PARTIDA	2014	SUBSIDIOS - 1	PROVISIONES ECONÓMICAS	SALARIALES	Y	23	PROYECTOS REGIONAL	DE	DESARROLLO	U128
Distrito Federal	Gobierno de la Entidad	1.- PROGRAMA PRESUPUESTARIO	2014	SUBSIDIOS - 1	PROVISIONES ECONÓMICAS	SALARIALES	Y	23	PROYECTOS REGIONAL	DE	DESARROLLO	U128
Distrito Federal	Gobierno de la Entidad	2.- PARTIDA	2014	SUBSIDIOS - 1	PROVISIONES ECONÓMICAS	SALARIALES	Y	23	PROYECTOS REGIONAL	DE	DESARROLLO	U128
Distrito Federal	Gobierno de la Entidad	2.- PARTIDA	2014	SUBSIDIOS - 1	PROVISIONES ECONÓMICAS	SALARIALES	Y	23	PROYECTOS REGIONAL	DE	DESARROLLO	U128
Distrito Federal	Miguel Hidalgo	1.- PROGRAMA PRESUPUESTARIO	2014	SUBSIDIOS - 1	PROVISIONES ECONÓMICAS	SALARIALES	Y	23	PROYECTOS REGIONAL	DE	DESARROLLO	U128

				PARTIDA				
Programa Fondo Convenio - Específico	Dependencia Ejecutora	Rendimiento Financiero	Reintegro	Tipo de Gasto	Partida	Aprobado	Modificado	Recaudado (Ministrado)
SIN IDENTIFICAR	DELEGACION LA MAGDALENA CONTRERAS ENTIDAD FEDERATIVA			2 - GASTO DE INVERSIÓN	612 - EDIFICACIÓN NO HABITACIONAL	-	19,980,000.00	19,980,000.00
SIN IDENTIFICAR	DELEGACION LA MAGDALENA CONTRERAS ENTIDAD FEDERATIVA			2 - GASTO DE INVERSIÓN	614 - DIVISIÓN DE TERRENOS Y CONSTRUCCIÓN DE OBRAS DE URBANIZACIÓN	-	23,976,000.00	23,976,000.00
SIN IDENTIFICAR	DELEGACION LA MAGDALENA CONTRERAS?..	$0	$0		TOTAL DEL PROGRAMA PRESUPUESTARIO	-	43,956,000.00	43,956,000.00
SIN IDENTIFICAR	DELEGACION LA MAGDALENA CONTRERAS?..			2 - GASTO DE INVERSIÓN	612 - EDIFICACIÓN NO HABITACIONAL	-	19,980,000.00	19,980,000.00
SIN IDENTIFICAR	DELEGACION LA MAGDALENA CONTRERAS?..			2 - GASTO DE INVERSIÓN	614 - DIVISIÓN DE TERRENOS Y CONSTRUCCIÓN DE OBRAS DE URBANIZACIÓN	-	23,976,000.00	23,976,000.00
SIN IDENTIFICAR	DELEGACION MIGUEL HIDALGO ENTIDAD FEDERATIVA	$0	$0		TOTAL DEL PROGRAMA PRESUPUESTARIO	-	39,960,000.00	39,960,000.00
SIN IDENTIFICAR	DELEGACION MIGUEL HIDALGO ENTIDAD FEDERATIVA			2 - GASTO DE INVERSIÓN	612 - EDIFICACIÓN NO HABITACIONAL	-	39,960,000.00	39,960,000.00
SIN IDENTIFICAR	DELEGACION MIGUEL HIDALGO ENTIDAD FEDERATIVA.	$0	$0		TOTAL DEL PROGRAMA PRESUPUESTARIO	-	9,990,000.00	9,990,000.00
SIN IDENTIFICAR	DELEGACION MIGUEL HIDALGO ENTIDAD FEDERATIVA.			2 - GASTO DE INVERSIÓN	614 - DIVISIÓN DE TERRENOS Y CONSTRUCCIÓN DE OBRAS DE URBANIZACIÓN	-	4,477,820.30	4,477,820.30
SIN IDENTIFICAR	DELEGACION MIGUEL HIDALGO ENTIDAD FEDERATIVA.			2 - GASTO DE INVERSIÓN	615 - CONSTRUCCIÓN DE VÍAS DE COMUNICACIÓN	-	5,512,179.70	5,512,179.70
SIN IDENTIFICAR	DELEGACION MIGUEL HIDALGO????	$0	$0		TOTAL DEL PROGRAMA PRESUPUESTARIO	-	39,960,000.00	39,960,000.00

AVANCE FINANCIERO					OBSERVACIONES
Comprometido	Devengado	Ejercido	Pagado	Pagado SHCP	
19,980,000.00	19,980,000.00	-	-	115,188,664.00	
23,976,000.00	23,976,000.00	16,559,737.15	16,559,737.15	115,188,664.00	
43,956,000.00	43,956,000.00	16,559,737.15	16,559,737.15	N/A	
19,980,000.00	19,980,000.00	-	-	N/A	Las cifras que se reportan son de carácter preliminar, las cifras definitivas se presentarán en el informe correspondiente a la Cuenta Pública 2014.
23,976,000.00	23,976,000.00	16,559,737.15	16,559,737.15	N/A	Las cifras que se reportan son de carácter preliminar, las cifras definitivas se presentarán en el informe correspondiente a la Cuenta Pública 2014.
39,833,373.00	6,615,658.25	-	-	115,188,664.00	
39,833,373.00	6,615,658.25	-	-	115,188,664.00	
9,343,637.43	3,737,454.96	-	-	115,188,664.00	
4,373,178.29	3,737,454.96	-	-	115,188,664.00	CIFRAS PRELIMINARES, LAS DEFINITIVAS SE REPORTARAN EN LA CUENTA PÚBLICA 2014
4,970,459.14	-	-	-	115,188,664.00	CIFRAS PRELIMINARES, LAS DEFINITIVAS SE REPORTARAN EN LA CUENTA PÚBLICA 2014
39,833,373.00	6,615,658.25	-	-	N/A	

PERIODO: Cuarto Trimestre 2014

					Descripción de Programas Presupuestarios			
Entidad	Municipio	Tipo de Registro	Ciclo de Recurso	Tipo de Recurso	Descripción Ramo	Clave Ramo	Descripción Programa	Clave Programa
Distrito Federal	Miguel Hidalgo	2.- PARTIDA	2014	SUBSIDIOS - 1	PROVISIONES SALARIALES Y ECONÓMICAS	23	PROYECTOS DE DESARROLLO REGIONAL	U128
Distrito Federal	Miguel Hidalgo	1.- PROGRAMA PRESUPUESTARIO	2014	SUBSIDIOS - 1	PROVISIONES SALARIALES Y ECONÓMICAS	23	PROYECTOS DE DESARROLLO REGIONAL	U128
Distrito Federal	Miguel Hidalgo	2.- PARTIDA	2014	SUBSIDIOS - 1	PROVISIONES SALARIALES Y ECONÓMICAS	23	PROYECTOS DE DESARROLLO REGIONAL	U128
Distrito Federal	Miguel Hidalgo	2.- PARTIDA	2014	SUBSIDIOS - 1	PROVISIONES SALARIALES Y ECONÓMICAS	23	PROYECTOS DE DESARROLLO REGIONAL	U128
Distrito Federal	Gobierno de la Entidad	1.- PROGRAMA PRESUPUESTARIO	2014	APORTACIONES FEDERALES - 2	APORTACIONES FEDERALES PARA ENTIDADES FEDERATIVAS Y MUNICIPIOS	33	FASSA	I002
Distrito Federal	Gobierno de la Entidad	2.- PARTIDA	2014	APORTACIONES FEDERALES - 2	APORTACIONES FEDERALES PARA ENTIDADES FEDERATIVAS Y MUNICIPIOS	33	FASSA	I002
Distrito Federal	Gobierno de la Entidad	2.- PARTIDA	2014	APORTACIONES FEDERALES - 2	APORTACIONES FEDERALES PARA ENTIDADES FEDERATIVAS Y MUNICIPIOS	33	FASSA	I002
Distrito Federal	Gobierno de la Entidad	2.- PARTIDA	2014	APORTACIONES FEDERALES - 2	APORTACIONES FEDERALES PARA ENTIDADES FEDERATIVAS Y MUNICIPIOS	33	FASSA	I002
Distrito Federal	Gobierno de la Entidad	2.- PARTIDA	2014	APORTACIONES FEDERALES - 2	APORTACIONES FEDERALES PARA ENTIDADES FEDERATIVAS Y MUNICIPIOS	33	FASSA	I002
Distrito Federal	Gobierno de la Entidad	2.- PARTIDA	2014	APORTACIONES FEDERALES - 2	APORTACIONES FEDERALES PARA ENTIDADES FEDERATIVAS Y MUNICIPIOS	33	FASSA	I002
Distrito Federal	Gobierno de la Entidad	2.- PARTIDA	2014	APORTACIONES FEDERALES - 2	APORTACIONES FEDERALES PARA ENTIDADES FEDERATIVAS Y MUNICIPIOS	33	FASSA	I002

				PARTIDA				
Programa Fondo Convenio - Específico	Dependencia Ejecutora	Rendimiento Financiero	Reintegro	Tipo de Gasto	Partida	Aprobado	Modificado	Recaudado (Ministrado)
SIN IDENTIFICAR	DELEGACION MIGUEL HIDALGO????			2 - GASTO DE INVERSIÓN	612 - EDIFICACIÓN NO HABITACIONAL	-	39,960,000.00	39,960,000.00
SIN IDENTIFICAR	DELEGACION MIGUEL HIDALGO????...	$0	$0		TOTAL DEL PROGRAMA PRESUPUESTARIO	-	9,990,000.00	9,990,000.00
SIN IDENTIFICAR	DELEGACION MIGUEL HIDALGO????...			2 - GASTO DE INVERSIÓN	614 - DIVISIÓN DE TERRENOS Y CONSTRUCCIÓN DE OBRAS DE URBANIZACIÓN	-	4,477,820.30	4,477,820.30
SIN IDENTIFICAR	DELEGACION MIGUEL HIDALGO????...			2 - GASTO DE INVERSIÓN	615 - CONSTRUCCIÓN DE VÍAS DE COMUNICACIÓN	-	5,512,179.70	5,512,179.70
FASSA	SERVICIOS DE SALUD PUBLICA DEL DISTRITO FED.	$7,449,557	$0		TOTAL DEL PROGRAMA PRESUPUESTARIO	3,662,313,211.00	3,662,313,211.00	3,662,313,211.00
FASSA	SERVICIOS DE SALUD PUBLICA DEL DISTRITO FED.			1 - GASTO CORRIENTE	113 - SUELDOS BASE AL PERSONAL PERMANENTE	1,053,211,060.70	1,053,211,060.70	1,053,211,060.70
FASSA	SERVICIOS DE SALUD PUBLICA DEL DISTRITO FED.			1 - GASTO CORRIENTE	122 - SUELDOS BASE AL PERSONAL EVENTUAL	143,104,326.95	143,104,326.95	143,104,326.95
FASSA	SERVICIOS DE SALUD PUBLICA DEL DISTRITO FED.			1 - GASTO CORRIENTE	131 - PRIMAS POR AÑOS DE SERVICIOS EFECTIVOS PRESTADOS	17,050,401.34	17,050,401.34	17,050,401.34
FASSA	SERVICIOS DE SALUD PUBLICA DEL DISTRITO FED.			1 - GASTO CORRIENTE	132 - PRIMAS DE VACACIONES, DOMINICAL Y GRATIFICACIÓN DE FIN DE AÑO	165,774,016.93	165,774,016.93	165,774,016.93
FASSA	SERVICIOS DE SALUD PUBLICA DEL DISTRITO FED.			1 - GASTO CORRIENTE	133 - HORAS EXTRAORDINARIAS	5,829,226.87	5,829,226.87	5,829,226.87
FASSA	SERVICIOS DE SALUD PUBLICA DEL DISTRITO FED.			1 - GASTO CORRIENTE	134 - COMPENSACIONES	89,616,140.24	89,616,140.24	89,616,140.24

AVANCE FINANCIERO					OBSERVACIONES
Comprometido	Devengado	Ejercido	Pagado	Pagado SHCP	
39,833,373.00	6,615,658.25	-	-	N/A	
9,343,637.43	3,737,454.96	-	-	N/A	
4,373,178.29	3,737,454.96	-	-	N/A	CIFRAS PRELIMINARES, LAS DEFINITIVAS SE REPORTARAN EN LA CUENTA PÚBLICA 2014
4,970,459.14	-	-	-	N/A	CIFRAS PRELIMINARES, LAS DEFINITIVAS SE REPORTARAN EN LA CUENTA PÚBLICA 2014
3,567,995,957.15	3,567,995,957.15	3,567,995,957.15	3,567,995,957.15	3,662,313,211.00	
1,048,547,262.78	1,048,547,262.78	1,048,547,262.78	1,048,547,262.78	3,662,313,211.00	
143,104,326.95	143,104,326.95	143,104,326.95	143,104,326.95	3,662,313,211.00	
17,050,401.34	17,050,401.34	17,050,401.34	17,050,401.34	3,662,313,211.00	
165,582,348.20	165,582,348.20	165,582,348.20	165,582,348.20	3,662,313,211.00	
5,516,726.87	5,516,726.87	5,516,726.87	5,516,726.87	3,662,313,211.00	
89,616,140.24	89,616,140.24	89,616,140.24	89,616,140.24	3,662,313,211.00	

PERIODO: Cuarto Trimestre 2014

					Descripción de Programas Presupuestarios			
Entidad	Municipio	Tipo de Registro	Ciclo de Recurso	Tipo de Recurso	Descripción Ramo	Clave Ramo	Descripción Programa	Clave Programa
Distrito Federal	Gobierno de la Entidad	2.- PARTIDA	2014	APORTACIONES FEDERALES - 2	APORTACIONES FEDERALES PARA ENTIDADES FEDERATIVAS Y MUNICIPIOS	33	FASSA	I002
Distrito Federal	Gobierno de la Entidad	2.- PARTIDA	2014	APORTACIONES FEDERALES - 2	APORTACIONES FEDERALES PARA ENTIDADES FEDERATIVAS Y MUNICIPIOS	33	FASSA	I002
Distrito Federal	Gobierno de la Entidad	2.- PARTIDA	2014	APORTACIONES FEDERALES - 2	APORTACIONES FEDERALES PARA ENTIDADES FEDERATIVAS Y MUNICIPIOS	33	FASSA	I002
Distrito Federal	Gobierno de la Entidad	2.- PARTIDA	2014	APORTACIONES FEDERALES - 2	APORTACIONES FEDERALES PARA ENTIDADES FEDERATIVAS Y MUNICIPIOS	33	FASSA	I002
Distrito Federal	Gobierno de la Entidad	2.- PARTIDA	2014	APORTACIONES FEDERALES - 2	APORTACIONES FEDERALES PARA ENTIDADES FEDERATIVAS Y MUNICIPIOS	33	FASSA	I002
Distrito Federal	Gobierno de la Entidad	2.- PARTIDA	2014	APORTACIONES FEDERALES - 2	APORTACIONES FEDERALES PARA ENTIDADES FEDERATIVAS Y MUNICIPIOS	33	FASSA	I002
Distrito Federal	Gobierno de la Entidad	2.- PARTIDA	2014	APORTACIONES FEDERALES - 2	APORTACIONES FEDERALES PARA ENTIDADES FEDERATIVAS Y MUNICIPIOS	33	FASSA	I002
Distrito Federal	Gobierno de la Entidad	2.- PARTIDA	2014	APORTACIONES FEDERALES - 2	APORTACIONES FEDERALES PARA ENTIDADES FEDERATIVAS Y MUNICIPIOS	33	FASSA	I002
Distrito Federal	Gobierno de la Entidad	2.- PARTIDA	2014	APORTACIONES FEDERALES - 2	APORTACIONES FEDERALES PARA ENTIDADES FEDERATIVAS Y MUNICIPIOS	33	FASSA	I002
Distrito Federal	Gobierno de la Entidad	2.- PARTIDA	2014	APORTACIONES FEDERALES - 2	APORTACIONES FEDERALES PARA ENTIDADES FEDERATIVAS Y MUNICIPIOS	33	FASSA	I002
Distrito Federal	Gobierno de la Entidad	2.- PARTIDA	2014	APORTACIONES FEDERALES - 2	APORTACIONES FEDERALES PARA ENTIDADES FEDERATIVAS Y MUNICIPIOS	33	FASSA	I002

				PARTIDA				
Programa Fondo Convenio - Específico	Dependencia Ejecutora	Rendimiento Financiero	Reintegro	Tipo de Gasto	Partida	Aprobado	Modificado	Recaudado (Ministrado)
FASSA	SERVICIOS DE SALUD PUBLICA DEL DISTRITO FED.			1 - GASTO CORRIENTE	141 - APORTACIONES DE SEGURIDAD SOCIAL	128,255,957.39	128,255,957.39	128,255,957.39
FASSA	SERVICIOS DE SALUD PUBLICA DEL DISTRITO FED.			1 - GASTO CORRIENTE	142 - APORTACIONES A FONDOS DE VIVIENDA	64,404,082.41	64,404,082.41	64,404,082.41
FASSA	SERVICIOS DE SALUD PUBLICA DEL DISTRITO FED.			1 - GASTO CORRIENTE	143 - APORTACIONES AL SISTEMA PARA EL RETIRO	74,871,366.82	74,871,366.82	74,871,366.82
FASSA	SERVICIOS DE SALUD PUBLICA DEL DISTRITO FED.			1 - GASTO CORRIENTE	144 - APORTACIONES PARA SEGUROS	17,346,119.69	17,346,119.69	17,346,119.69
FASSA	SERVICIOS DE SALUD PUBLICA DEL DISTRITO FED.			1 - GASTO CORRIENTE	154 - PRESTACIONES CONTRACTUALES	1,245,961,199.09	1,245,961,199.09	1,245,961,199.09
FASSA	SERVICIOS DE SALUD PUBLICA DEL DISTRITO FED.			1 - GASTO CORRIENTE	159 - OTRAS PRESTACIONES SOCIALES Y ECONÓMICAS	111,602,486.78	111,602,486.78	111,602,486.78
FASSA	SERVICIOS DE SALUD PUBLICA DEL DISTRITO FED.			1 - GASTO CORRIENTE	171 - ESTÍMULOS	93,332,619.26	93,332,619.26	93,332,619.26
FASSA	SERVICIOS DE SALUD PUBLICA DEL DISTRITO FED.			1 - GASTO CORRIENTE	211 - MATERIALES, ÚTILES Y EQUIPOS MENORES DE OFICINA	7,544,373.22	7,544,373.22	7,544,373.22
FASSA	SERVICIOS DE SALUD PUBLICA DEL DISTRITO FED.			1 - GASTO CORRIENTE	212 - MATERIALES Y ÚTILES DE IMPRESIÓN Y REPRODUCCIÓN	21,951.87	21,951.87	21,951.87
FASSA	SERVICIOS DE SALUD PUBLICA DEL DISTRITO FED.			1 - GASTO CORRIENTE	214 - MATERIALES, ÚTILES Y EQUIPOS MENORES DE TECNOLOGÍAS DE LA INFORMACIÓN Y COMUNICACIONES	11,207,141.32	11,207,141.32	11,207,141.32
FASSA	SERVICIOS DE SALUD PUBLICA DEL DISTRITO FED.			1 - GASTO CORRIENTE	215 - MATERIAL IMPRESO E INFORMACIÓN DIGITAL	532,740.97	532,740.97	532,740.97

AVANCE FINANCIERO					OBSERVACIONES
Comprometido	Devengado	Ejercido	Pagado	Pagado SHCP	
128,255,957.39	128,255,957.39	128,255,957.39	128,255,957.39	3,662,313,211.00	
64,404,082.41	64,404,082.41	64,404,082.41	64,404,082.41	3,662,313,211.00	
74,871,366.82	74,871,366.82	74,871,366.82	74,871,366.82	3,662,313,211.00	
17,346,119.69	17,346,119.69	17,346,119.69	17,346,119.69	3,662,313,211.00	
1,242,184,754.72	1,242,184,754.72	1,242,184,754.72	1,242,184,754.72	3,662,313,211.00	
111,594,249.78	111,594,249.78	111,594,249.78	111,594,249.78	3,662,313,211.00	
93,297,956.84	93,297,956.84	93,297,956.84	93,297,956.84	3,662,313,211.00	
6,617,340.18	6,617,340.18	6,617,340.18	6,617,340.18	3,662,313,211.00	
21,951.87	21,951.87	21,951.87	21,951.87	3,662,313,211.00	
7,618,999.60	7,618,999.60	7,618,999.60	7,618,999.60	3,662,313,211.00	
344,327.23	344,327.23	344,327.23	344,327.23	3,662,313,211.00	

PERIODO: Cuarto Trimestre 2014

					Descripción de Programas Presupuestarios			
Entidad	Municipio	Tipo de Registro	Ciclo de Recurso	Tipo de Recurso	Descripción Ramo	Clave Ramo	Descripción Programa	Clave Programa
Distrito Federal	Gobierno de la Entidad	2.- PARTIDA	2014	APORTACIONES FEDERALES - 2	APORTACIONES FEDERALES PARA ENTIDADES FEDERATIVAS Y MUNICIPIOS	33	FASSA	I002
Distrito Federal	Gobierno de la Entidad	2.- PARTIDA	2014	APORTACIONES FEDERALES - 2	APORTACIONES FEDERALES PARA ENTIDADES FEDERATIVAS Y MUNICIPIOS	33	FASSA	I002
Distrito Federal	Gobierno de la Entidad	2.- PARTIDA	2014	APORTACIONES FEDERALES - 2	APORTACIONES FEDERALES PARA ENTIDADES FEDERATIVAS Y MUNICIPIOS	33	FASSA	I002
Distrito Federal	Gobierno de la Entidad	2.- PARTIDA	2014	APORTACIONES FEDERALES - 2	APORTACIONES FEDERALES PARA ENTIDADES FEDERATIVAS Y MUNICIPIOS	33	FASSA	I002
Distrito Federal	Gobierno de la Entidad	2.- PARTIDA	2014	APORTACIONES FEDERALES - 2	APORTACIONES FEDERALES PARA ENTIDADES FEDERATIVAS Y MUNICIPIOS	33	FASSA	I002
Distrito Federal	Gobierno de la Entidad	2.- PARTIDA	2014	APORTACIONES FEDERALES - 2	APORTACIONES FEDERALES PARA ENTIDADES FEDERATIVAS Y MUNICIPIOS	33	FASSA	I002
Distrito Federal	Gobierno de la Entidad	2.- PARTIDA	2014	APORTACIONES FEDERALES - 2	APORTACIONES FEDERALES PARA ENTIDADES FEDERATIVAS Y MUNICIPIOS	33	FASSA	I002
Distrito Federal	Gobierno de la Entidad	2.- PARTIDA	2014	APORTACIONES FEDERALES - 2	APORTACIONES FEDERALES PARA ENTIDADES FEDERATIVAS Y MUNICIPIOS	33	FASSA	I002
Distrito Federal	Gobierno de la Entidad	2.- PARTIDA	2014	APORTACIONES FEDERALES - 2	APORTACIONES FEDERALES PARA ENTIDADES FEDERATIVAS Y MUNICIPIOS	33	FASSA	I002
Distrito Federal	Gobierno de la Entidad	2.- PARTIDA	2014	APORTACIONES FEDERALES - 2	APORTACIONES FEDERALES PARA ENTIDADES FEDERATIVAS Y MUNICIPIOS	33	FASSA	I002
Distrito Federal	Gobierno de la Entidad	2.- PARTIDA	2014	APORTACIONES FEDERALES - 2	APORTACIONES FEDERALES PARA ENTIDADES FEDERATIVAS Y MUNICIPIOS	33	FASSA	I002

				PARTIDA				
Programa Fondo Convenio - Específico	Dependencia Ejecutora	Rendimiento Financiero	Reintegro	Tipo de Gasto	Partida	Aprobado	Modificado	Recaudado (Ministrado)
FASSA	SERVICIOS DE SALUD PUBLICA DEL DISTRITO FED.			1 - GASTO CORRIENTE	216 - MATERIAL DE LIMPIEZA	1,823,901.28	1,823,901.28	1,823,901.28
FASSA	SERVICIOS DE SALUD PUBLICA DEL DISTRITO FED.			1 - GASTO CORRIENTE	217 - MATERIALES Y ÚTILES DE ENSEÑANZA	331,829.96	331,829.96	331,829.96
FASSA	SERVICIOS DE SALUD PUBLICA DEL DISTRITO FED.			1 - GASTO CORRIENTE	221 - PRODUCTOS ALIMENTICIOS PARA PERSONAS	1,072,591.48	1,072,591.48	1,072,591.48
FASSA	SERVICIOS DE SALUD PUBLICA DEL DISTRITO FED.			1 - GASTO CORRIENTE	222 - PRODUCTOS ALIMENTICIOS PARA ANIMALES	254,063.20	254,063.20	254,063.20
FASSA	SERVICIOS DE SALUD PUBLICA DEL DISTRITO FED.			1 - GASTO CORRIENTE	223 - UTENSILIOS PARA EL SERVICIO DE ALIMENTACIÓN	836.30	836.30	836.30
FASSA	SERVICIOS DE SALUD PUBLICA DEL DISTRITO FED.			1 - GASTO CORRIENTE	241 - PRODUCTOS MINERALES NO METÁLICOS	21,998.57	21,998.57	21,998.57
FASSA	SERVICIOS DE SALUD PUBLICA DEL DISTRITO FED.			1 - GASTO CORRIENTE	242 - CEMENTO Y PRODUCTOS DE CONCRETO	10,730.81	10,730.81	10,730.81
FASSA	SERVICIOS DE SALUD PUBLICA DEL DISTRITO FED.			1 - GASTO CORRIENTE	243 - CAL, YESO Y PRODUCTOS DE YESO	2,187.31	2,187.31	2,187.31
FASSA	SERVICIOS DE SALUD PUBLICA DEL DISTRITO FED.			1 - GASTO CORRIENTE	244 - MADERA Y PRODUCTOS DE MADERA	38,745.38	38,745.38	38,745.38
FASSA	SERVICIOS DE SALUD PUBLICA DEL DISTRITO FED.			1 - GASTO CORRIENTE	245 - VIDRIO Y PRODUCTOS DE VIDRIO	12,901.52	12,901.52	12,901.52
FASSA	SERVICIOS DE SALUD PUBLICA DEL DISTRITO FED.			1 - GASTO CORRIENTE	246 - MATERIAL ELÉCTRICO Y ELECTRÓNICO	1,032,908.57	1,032,908.57	1,032,908.57

AVANCE FINANCIERO					OBSERVACIONES
Comprometido	Devengado	Ejercido	Pagado	Pagado SHCP	
1,657,436.30	1,657,436.30	1,657,436.30	1,657,436.30	3,662,313,211.00	
331,829.96	331,829.96	331,829.96	331,829.96	3,662,313,211.00	
877,953.48	877,953.48	877,953.48	877,953.48	3,662,313,211.00	
254,063.20	254,063.20	254,063.20	254,063.20	3,662,313,211.00	
836.30	836.30	836.30	836.30	3,662,313,211.00	
21,998.57	21,998.57	21,998.57	21,998.57	3,662,313,211.00	
10,730.81	10,730.81	10,730.81	10,730.81	3,662,313,211.00	
2,187.31	2,187.31	2,187.31	2,187.31	3,662,313,211.00	
38,745.38	38,745.38	38,745.38	38,745.38	3,662,313,211.00	
12,901.52	12,901.52	12,901.52	12,901.52	3,662,313,211.00	
1,032,908.57	1,032,908.57	1,032,908.57	1,032,908.57	3,662,313,211.00	

PERIODO: Cuarto Trimestre 2014

					Descripción de Programas Presupuestarios			
Entidad	Municipio	Tipo de Registro	Ciclo de Recurso	Tipo de Recurso	Descripción Ramo	Clave Ramo	Descripción Programa	Clave Programa
Distrito Federal	Gobierno de la Entidad	2.- PARTIDA	2014	APORTACIONES FEDERALES - 2	APORTACIONES FEDERALES PARA ENTIDADES FEDERATIVAS Y MUNICIPIOS	33	FASSA	I002
Distrito Federal	Gobierno de la Entidad	2.- PARTIDA	2014	APORTACIONES FEDERALES - 2	APORTACIONES FEDERALES PARA ENTIDADES FEDERATIVAS Y MUNICIPIOS	33	FASSA	I002
Distrito Federal	Gobierno de la Entidad	2.- PARTIDA	2014	APORTACIONES FEDERALES - 2	APORTACIONES FEDERALES PARA ENTIDADES FEDERATIVAS Y MUNICIPIOS	33	FASSA	I002
Distrito Federal	Gobierno de la Entidad	2.- PARTIDA	2014	APORTACIONES FEDERALES - 2	APORTACIONES FEDERALES PARA ENTIDADES FEDERATIVAS Y MUNICIPIOS	33	FASSA	I002
Distrito Federal	Gobierno de la Entidad	2.- PARTIDA	2014	APORTACIONES FEDERALES - 2	APORTACIONES FEDERALES PARA ENTIDADES FEDERATIVAS Y MUNICIPIOS	33	FASSA	I002
Distrito Federal	Gobierno de la Entidad	2.- PARTIDA	2014	APORTACIONES FEDERALES - 2	APORTACIONES FEDERALES PARA ENTIDADES FEDERATIVAS Y MUNICIPIOS	33	FASSA	I002
Distrito Federal	Gobierno de la Entidad	2.- PARTIDA	2014	APORTACIONES FEDERALES - 2	APORTACIONES FEDERALES PARA ENTIDADES FEDERATIVAS Y MUNICIPIOS	33	FASSA	I002
Distrito Federal	Gobierno de la Entidad	2.- PARTIDA	2014	APORTACIONES FEDERALES - 2	APORTACIONES FEDERALES PARA ENTIDADES FEDERATIVAS Y MUNICIPIOS	33	FASSA	I002
Distrito Federal	Gobierno de la Entidad	2.- PARTIDA	2014	APORTACIONES FEDERALES - 2	APORTACIONES FEDERALES PARA ENTIDADES FEDERATIVAS Y MUNICIPIOS	33	FASSA	I002
Distrito Federal	Gobierno de la Entidad	2.- PARTIDA	2014	APORTACIONES FEDERALES - 2	APORTACIONES FEDERALES PARA ENTIDADES FEDERATIVAS Y MUNICIPIOS	33	FASSA	I002
Distrito Federal	Gobierno de la Entidad	2.- PARTIDA	2014	APORTACIONES FEDERALES - 2	APORTACIONES FEDERALES PARA ENTIDADES FEDERATIVAS Y MUNICIPIOS	33	FASSA	I002

				PARTIDA				
Programa Fondo Convenio - Específico	Dependencia Ejecutora	Rendimiento Financiero	Reintegro	Tipo de Gasto	Partida	Aprobado	Modificado	Recaudado (Ministrado)
FASSA	SERVICIOS DE SALUD PUBLICA DEL DISTRITO FED.			1 - GASTO CORRIENTE	247 - ARTÍCULOS METÁLICOS PARA LA CONSTRUCCIÓN	325,408.81	325,408.81	325,408.81
FASSA	SERVICIOS DE SALUD PUBLICA DEL DISTRITO FED.			1 - GASTO CORRIENTE	248 - MATERIALES COMPLEMENTARIOS	1,000,219.43	1,000,219.43	1,000,219.43
FASSA	SERVICIOS DE SALUD PUBLICA DEL DISTRITO FED.			1 - GASTO CORRIENTE	249 - OTROS MATERIALES Y ARTÍCULOS DE CONSTRUCCIÓN Y REPARACIÓN	440,952.66	440,952.66	440,952.66
FASSA	SERVICIOS DE SALUD PUBLICA DEL DISTRITO FED.			1 - GASTO CORRIENTE	251 - PRODUCTOS QUÍMICOS BÁSICOS	20,285,687.11	20,285,687.11	20,285,687.11
FASSA	SERVICIOS DE SALUD PUBLICA DEL DISTRITO FED.			1 - GASTO CORRIENTE	252 - FERTILIZANTES, PESTICIDAS Y OTROS AGROQUÍMICOS	-	-	-
FASSA	SERVICIOS DE SALUD PUBLICA DEL DISTRITO FED.			1 - GASTO CORRIENTE	253 - MEDICINAS Y PRODUCTOS FARMACÉUTICOS	47,511,378.17	47,511,378.17	47,511,378.17
FASSA	SERVICIOS DE SALUD PUBLICA DEL DISTRITO FED.			1 - GASTO CORRIENTE	254 - MATERIALES, ACCESORIOS Y SUMINISTROS MÉDICOS	15,400,921.99	15,400,921.99	15,400,921.99
FASSA	SERVICIOS DE SALUD PUBLICA DEL DISTRITO FED.			1 - GASTO CORRIENTE	255 - MATERIALES, ACCESORIOS Y SUMINISTROS DE LABORATORIO	7,668,287.44	7,668,287.44	7,668,287.44
FASSA	SERVICIOS DE SALUD PUBLICA DEL DISTRITO FED.			1 - GASTO CORRIENTE	256 - FIBRAS SINTÉTICAS, HULES, PLÁSTICOS Y DERIVADOS	464,181.75	464,181.75	464,181.75
FASSA	SERVICIOS DE SALUD PUBLICA DEL DISTRITO FED.			1 - GASTO CORRIENTE	261 - COMBUSTIBLES, LUBRICANTES Y ADITIVOS	6,574,955.35	6,574,955.35	6,574,955.35
FASSA	SERVICIOS DE SALUD PUBLICA DEL DISTRITO FED.			1 - GASTO CORRIENTE	271 - VESTUARIO Y UNIFORMES	28,278,132.08	28,278,132.08	28,278,132.08

AVANCE FINANCIERO					OBSERVACIONES
Comprometido	Devengado	Ejercido	Pagado	Pagado SHCP	
323,942.83	323,942.83	323,942.83	323,942.83	3,662,313,211.00	
1,000,219.43	1,000,219.43	1,000,219.43	1,000,219.43	3,662,313,211.00	
440,952.66	440,952.66	440,952.66	440,952.66	3,662,313,211.00	
18,546,051.24	18,546,051.24	18,546,051.24	18,546,051.24	3,662,313,211.00	
-	-	-	-	3,662,313,211.00	
38,158,631.55	38,158,631.55	38,158,631.55	38,158,631.55	3,662,313,211.00	
14,593,434.79	14,593,434.79	14,593,434.79	14,593,434.79	3,662,313,211.00	
5,740,475.12	5,740,475.12	5,740,475.12	5,740,475.12	3,662,313,211.00	
181,180.45	181,180.45	181,180.45	181,180.45	3,662,313,211.00	
5,295,331.11	5,295,331.11	5,295,331.11	5,295,331.11	3,662,313,211.00	
24,728,998.39	24,728,998.39	24,728,998.39	24,728,998.39	3,662,313,211.00	

PERIODO: Cuarto Trimestre 2014

					Descripción de Programas Presupuestarios			
Entidad	Municipio	Tipo de Registro	Ciclo de Recurso	Tipo de Recurso	Descripción Ramo	Clave Ramo	Descripción Programa	Clave Programa
Distrito Federal	Gobierno de la Entidad	2.- PARTIDA	2014	APORTACIONES FEDERALES - 2	APORTACIONES FEDERALES PARA ENTIDADES FEDERATIVAS Y MUNICIPIOS	33	FASSA	I002
Distrito Federal	Gobierno de la Entidad	2.- PARTIDA	2014	APORTACIONES FEDERALES - 2	APORTACIONES FEDERALES PARA ENTIDADES FEDERATIVAS Y MUNICIPIOS	33	FASSA	I002
Distrito Federal	Gobierno de la Entidad	2.- PARTIDA	2014	APORTACIONES FEDERALES - 2	APORTACIONES FEDERALES PARA ENTIDADES FEDERATIVAS Y MUNICIPIOS	33	FASSA	I002
Distrito Federal	Gobierno de la Entidad	2.- PARTIDA	2014	APORTACIONES FEDERALES - 2	APORTACIONES FEDERALES PARA ENTIDADES FEDERATIVAS Y MUNICIPIOS	33	FASSA	I002
Distrito Federal	Gobierno de la Entidad	2.- PARTIDA	2014	APORTACIONES FEDERALES - 2	APORTACIONES FEDERALES PARA ENTIDADES FEDERATIVAS Y MUNICIPIOS	33	FASSA	I002
Distrito Federal	Gobierno de la Entidad	2.- PARTIDA	2014	APORTACIONES FEDERALES - 2	APORTACIONES FEDERALES PARA ENTIDADES FEDERATIVAS Y MUNICIPIOS	33	FASSA	I002
Distrito Federal	Gobierno de la Entidad	2.- PARTIDA	2014	APORTACIONES FEDERALES - 2	APORTACIONES FEDERALES PARA ENTIDADES FEDERATIVAS Y MUNICIPIOS	33	FASSA	I002
Distrito Federal	Gobierno de la Entidad	2.- PARTIDA	2014	APORTACIONES FEDERALES - 2	APORTACIONES FEDERALES PARA ENTIDADES FEDERATIVAS Y MUNICIPIOS	33	FASSA	I002
Distrito Federal	Gobierno de la Entidad	2.- PARTIDA	2014	APORTACIONES FEDERALES - 2	APORTACIONES FEDERALES PARA ENTIDADES FEDERATIVAS Y MUNICIPIOS	33	FASSA	I002
Distrito Federal	Gobierno de la Entidad	2.- PARTIDA	2014	APORTACIONES FEDERALES - 2	APORTACIONES FEDERALES PARA ENTIDADES FEDERATIVAS Y MUNICIPIOS	33	FASSA	I002
Distrito Federal	Gobierno de la Entidad	2.- PARTIDA	2014	APORTACIONES FEDERALES - 2	APORTACIONES FEDERALES PARA ENTIDADES FEDERATIVAS Y MUNICIPIOS	33	FASSA	I002

				PARTIDA				
Programa Fondo Convenio - Específico	Dependencia Ejecutora	Rendimiento Financiero	Reintegro	Tipo de Gasto	Partida	Aprobado	Modificado	Recaudado (Ministrado)
FASSA	SERVICIOS DE SALUD PUBLICA DEL DISTRITO FED.			1 - GASTO CORRIENTE	272 - PRENDAS DE SEGURIDAD Y PROTECCIÓN PERSONAL	2,298,376.00	2,298,376.00	2,298,376.00
FASSA	SERVICIOS DE SALUD PUBLICA DEL DISTRITO FED.			1 - GASTO CORRIENTE	291 - HERRAMIENTAS MENORES	241,839.36	241,839.36	241,839.36
FASSA	SERVICIOS DE SALUD PUBLICA DEL DISTRITO FED.			1 - GASTO CORRIENTE	292 - REFACCIONES Y ACCESORIOS MENORES DE EDIFICIOS	740,816.11	740,816.11	740,816.11
FASSA	SERVICIOS DE SALUD PUBLICA DEL DISTRITO FED.			1 - GASTO CORRIENTE	293 - REFACCIONES Y ACCESORIOS MENORES DE MOBILIARIO Y EQUIPO DE ADMINISTRACIÓN, EDUCACIONAL Y RECREATIVO	27,756.90	27,756.90	27,756.90
FASSA	SERVICIOS DE SALUD PUBLICA DEL DISTRITO FED.			1 - GASTO CORRIENTE	294 - REFACCIONES Y ACCESORIOS MENORES DE EQUIPO DE CÓMPUTO Y TECNOLOGÍAS DE LA INFORMACIÓN	811,178.87	811,178.87	811,178.87
FASSA	SERVICIOS DE SALUD PUBLICA DEL DISTRITO FED.			1 - GASTO CORRIENTE	295 - REFACCIONES Y ACCESORIOS MENORES DE EQUIPO E INSTRUMENTAL MÉDICO Y DE LABORATORIO	441,855.59	441,855.59	441,855.59
FASSA	SERVICIOS DE SALUD PUBLICA DEL DISTRITO FED.			1 - GASTO CORRIENTE	296 - REFACCIONES Y ACCESORIOS MENORES DE EQUIPO DE TRANSPORTE	148,737.19	148,737.19	148,737.19
FASSA	SERVICIOS DE SALUD PUBLICA DEL DISTRITO FED.			1 - GASTO CORRIENTE	299 - REFACCIONES Y ACCESORIOS MENORES OTROS BIENES MUEBLES	49,374.70	49,374.70	49,374.70
FASSA	SERVICIOS DE SALUD PUBLICA DEL DISTRITO FED.			1 - GASTO CORRIENTE	311 - ENERGÍA ELÉCTRICA	12,510,739.40	12,510,739.40	12,510,739.40
FASSA	SERVICIOS DE SALUD PUBLICA DEL DISTRITO FED.			1 - GASTO CORRIENTE	312 - GAS	424,161.38	424,161.38	424,161.38
FASSA	SERVICIOS DE SALUD PUBLICA DEL DISTRITO FED.			1 - GASTO CORRIENTE	313 - AGUA	3,937,500.00	3,937,500.00	3,937,500.00

AVANCE FINANCIERO					OBSERVACIONES
Comprometido	Devengado	Ejercido	Pagado	Pagado SHCP	
1,443,740.17	1,443,740.17	1,443,740.17	1,443,740.17	3,662,313,211.00	
236,207.83	236,207.83	236,207.83	236,207.83	3,662,313,211.00	
470,333.85	470,333.85	470,333.85	470,333.85	3,662,313,211.00	
27,756.90	27,756.90	27,756.90	27,756.90	3,662,313,211.00	
537,122.06	537,122.06	537,122.06	537,122.06	3,662,313,211.00	
138,120.45	138,120.45	138,120.45	138,120.45	3,662,313,211.00	
38,344.67	38,344.67	38,344.67	38,344.67	3,662,313,211.00	
374.70	374.70	374.70	374.70	3,662,313,211.00	
9,899,789.63	9,899,789.63	9,899,789.63	9,899,789.63	3,662,313,211.00	
218,863.47	218,863.47	218,863.47	218,863.47	3,662,313,211.00	
846,746.00	846,746.00	846,746.00	846,746.00	3,662,313,211.00	

PERIODO: Cuarto Trimestre 2014

					Descripción de Programas Presupuestarios			
Entidad	Municipio	Tipo de Registro	Ciclo de Recurso	Tipo de Recurso	Descripción Ramo	Clave Ramo	Descripción Programa	Clave Programa
Distrito Federal	Gobierno de la Entidad	2.- PARTIDA	2014	APORTACIONES FEDERALES - 2	APORTACIONES FEDERALES PARA ENTIDADES FEDERATIVAS Y MUNICIPIOS	33	FASSA	I002
Distrito Federal	Gobierno de la Entidad	2.- PARTIDA	2014	APORTACIONES FEDERALES - 2	APORTACIONES FEDERALES PARA ENTIDADES FEDERATIVAS Y MUNICIPIOS	33	FASSA	I002
Distrito Federal	Gobierno de la Entidad	2.- PARTIDA	2014	APORTACIONES FEDERALES - 2	APORTACIONES FEDERALES PARA ENTIDADES FEDERATIVAS Y MUNICIPIOS	33	FASSA	I002
Distrito Federal	Gobierno de la Entidad	2.- PARTIDA	2014	APORTACIONES FEDERALES - 2	APORTACIONES FEDERALES PARA ENTIDADES FEDERATIVAS Y MUNICIPIOS	33	FASSA	I002
Distrito Federal	Gobierno de la Entidad	2.- PARTIDA	2014	APORTACIONES FEDERALES - 2	APORTACIONES FEDERALES PARA ENTIDADES FEDERATIVAS Y MUNICIPIOS	33	FASSA	I002
Distrito Federal	Gobierno de la Entidad	2.- PARTIDA	2014	APORTACIONES FEDERALES - 2	APORTACIONES FEDERALES PARA ENTIDADES FEDERATIVAS Y MUNICIPIOS	33	FASSA	I002
Distrito Federal	Gobierno de la Entidad	2.- PARTIDA	2014	APORTACIONES FEDERALES - 2	APORTACIONES FEDERALES PARA ENTIDADES FEDERATIVAS Y MUNICIPIOS	33	FASSA	I002
Distrito Federal	Gobierno de la Entidad	2.- PARTIDA	2014	APORTACIONES FEDERALES - 2	APORTACIONES FEDERALES PARA ENTIDADES FEDERATIVAS Y MUNICIPIOS	33	FASSA	I002
Distrito Federal	Gobierno de la Entidad	2.- PARTIDA	2014	APORTACIONES FEDERALES - 2	APORTACIONES FEDERALES PARA ENTIDADES FEDERATIVAS Y MUNICIPIOS	33	FASSA	I002
Distrito Federal	Gobierno de la Entidad	2.- PARTIDA	2014	APORTACIONES FEDERALES - 2	APORTACIONES FEDERALES PARA ENTIDADES FEDERATIVAS Y MUNICIPIOS	33	FASSA	I002
Distrito Federal	Gobierno de la Entidad	2.- PARTIDA	2014	APORTACIONES FEDERALES - 2	APORTACIONES FEDERALES PARA ENTIDADES FEDERATIVAS Y MUNICIPIOS	33	FASSA	I002

				PARTIDA				
Programa Fondo Convenio - Específico	Dependencia Ejecutora	Rendimiento Financiero	Reintegro	Tipo de Gasto	Partida	Aprobado	Modificado	Recaudado (Ministrado)
FASSA	SERVICIOS DE SALUD PUBLICA DEL DISTRITO FED.			1 - GASTO CORRIENTE	314 - TELEFONÍA TRADICIONAL	2,124,129.43	2,124,129.43	2,124,129.43
FASSA	SERVICIOS DE SALUD PUBLICA DEL DISTRITO FED.			1 - GASTO CORRIENTE	317 - SERVICIOS DE ACCESO DE INTERNET, REDES Y PROCESAMIENTO DE INFORMACIÓN	3,436,200.00	3,436,200.00	3,436,200.00
FASSA	SERVICIOS DE SALUD PUBLICA DEL DISTRITO FED.			1 - GASTO CORRIENTE	318 - SERVICIOS POSTALES Y TELEGRÁFICOS	1,310.25	1,310.25	1,310.25
FASSA	SERVICIOS DE SALUD PUBLICA DEL DISTRITO FED.			1 - GASTO CORRIENTE	319 - SERVICIOS INTEGRALES Y OTROS SERVICIOS	192,767.19	192,767.19	192,767.19
FASSA	SERVICIOS DE SALUD PUBLICA DEL DISTRITO FED.			1 - GASTO CORRIENTE	322 - ARRENDAMIENTO DE EDIFICIOS	11,630,565.00	11,630,565.00	11,630,565.00
FASSA	SERVICIOS DE SALUD PUBLICA DEL DISTRITO FED.			1 - GASTO CORRIENTE	323 - ARRENDAMIENTO DE MOBILIARIO Y EQUIPO DE ADMINISTRACIÓN, EDUCACIONAL Y RECREATIVO	183,295.47	183,295.47	183,295.47
FASSA	SERVICIOS DE SALUD PUBLICA DEL DISTRITO FED.			1 - GASTO CORRIENTE	329 - OTROS ARRENDAMIENTOS	2,612,196.11	2,612,196.11	2,612,196.11
FASSA	SERVICIOS DE SALUD PUBLICA DEL DISTRITO FED.			1 - GASTO CORRIENTE	332 - SERVICIOS DE DISEÑO, ARQUITECTURA, INGENIERÍA Y ACTIVIDADES RELACIONADAS	390,000.00	390,000.00	390,000.00
FASSA	SERVICIOS DE SALUD PUBLICA DEL DISTRITO FED.			1 - GASTO CORRIENTE	333 - SERVICIOS DE CONSULTORÍA ADMINISTRATIVA, PROCESOS, TÉCNICA Y EN TECNOLOGÍAS DE LA INFORMACIÓN	9,960,000.00	9,960,000.00	9,960,000.00
FASSA	SERVICIOS DE SALUD PUBLICA DEL DISTRITO FED.			1 - GASTO CORRIENTE	334 - SERVICIOS DE CAPACITACIÓN	5,721,594.45	5,721,594.45	5,721,594.45
FASSA	SERVICIOS DE SALUD PUBLICA DEL DISTRITO FED.			1 - GASTO CORRIENTE	336 - SERVICIOS DE APOYO ADMINISTRATIVO, TRADUCCIÓN, FOTOCOPIADO E IMPRESIÓN	12,294,780.47	12,294,780.47	12,294,780.47

AVANCE FINANCIERO					OBSERVACIONES
Comprometido	Devengado	Ejercido	Pagado	Pagado SHCP	
1,791,443.34	1,791,443.34	1,791,443.34	1,791,443.34	3,662,313,211.00	
2,227,827.57	2,227,827.57	2,227,827.57	2,227,827.57	3,662,313,211.00	
1,310.25	1,310.25	1,310.25	1,310.25	3,662,313,211.00	
192,767.19	192,767.19	192,767.19	192,767.19	3,662,313,211.00	
11,280,691.32	11,280,691.32	11,280,691.32	11,280,691.32	3,662,313,211.00	
108,576.00	108,576.00	108,576.00	108,576.00	3,662,313,211.00	
1,805,633.05	1,805,633.05	1,805,633.05	1,805,633.05	3,662,313,211.00	
387,999.99	387,999.99	387,999.99	387,999.99	3,662,313,211.00	
9,960,000.00	9,960,000.00	9,960,000.00	9,960,000.00	3,662,313,211.00	
4,871,475.03	4,871,475.03	4,871,475.03	4,871,475.03	3,662,313,211.00	
9,140,895.45	9,140,895.45	9,140,895.45	9,140,895.45	3,662,313,211.00	

PERIODO: Cuarto Trimestre 2014

						Descripción de Programas Presupuestarios		
Entidad	Municipio	Tipo de Registro	Ciclo de Recurso	Tipo de Recurso	Descripción Ramo	Clave Ramo	Descripción Programa	Clave Programa
Distrito Federal	Gobierno de la Entidad	2.- PARTIDA	2014	APORTACIONES FEDERALES - 2	APORTACIONES FEDERALES PARA ENTIDADES FEDERATIVAS Y MUNICIPIOS	33	FASSA	I002
Distrito Federal	Gobierno de la Entidad	2.- PARTIDA	2014	APORTACIONES FEDERALES - 2	APORTACIONES FEDERALES PARA ENTIDADES FEDERATIVAS Y MUNICIPIOS	33	FASSA	I002
Distrito Federal	Gobierno de la Entidad	2.- PARTIDA	2014	APORTACIONES FEDERALES - 2	APORTACIONES FEDERALES PARA ENTIDADES FEDERATIVAS Y MUNICIPIOS	33	FASSA	I002
Distrito Federal	Gobierno de la Entidad	2.- PARTIDA	2014	APORTACIONES FEDERALES - 2	APORTACIONES FEDERALES PARA ENTIDADES FEDERATIVAS Y MUNICIPIOS	33	FASSA	I002
Distrito Federal	Gobierno de la Entidad	2.- PARTIDA	2014	APORTACIONES FEDERALES - 2	APORTACIONES FEDERALES PARA ENTIDADES FEDERATIVAS Y MUNICIPIOS	33	FASSA	I002
Distrito Federal	Gobierno de la Entidad	2.- PARTIDA	2014	APORTACIONES FEDERALES - 2	APORTACIONES FEDERALES PARA ENTIDADES FEDERATIVAS Y MUNICIPIOS	33	FASSA	I002
Distrito Federal	Gobierno de la Entidad	2.- PARTIDA	2014	APORTACIONES FEDERALES - 2	APORTACIONES FEDERALES PARA ENTIDADES FEDERATIVAS Y MUNICIPIOS	33	FASSA	I002
Distrito Federal	Gobierno de la Entidad	2.- PARTIDA	2014	APORTACIONES FEDERALES - 2	APORTACIONES FEDERALES PARA ENTIDADES FEDERATIVAS Y MUNICIPIOS	33	FASSA	I002
Distrito Federal	Gobierno de la Entidad	2.- PARTIDA	2014	APORTACIONES FEDERALES - 2	APORTACIONES FEDERALES PARA ENTIDADES FEDERATIVAS Y MUNICIPIOS	33	FASSA	I002
Distrito Federal	Gobierno de la Entidad	2.- PARTIDA	2014	APORTACIONES FEDERALES - 2	APORTACIONES FEDERALES PARA ENTIDADES FEDERATIVAS Y MUNICIPIOS	33	FASSA	I002

				PARTIDA				
Programa Fondo Convenio - Específico	Dependencia Ejecutora	Rendimiento Financiero	Reintegro	Tipo de Gasto	Partida	Aprobado	Modificado	Recaudado (Ministrado)
FASSA	SERVICIOS DE SALUD PUBLICA DEL DISTRITO FED.			1 - GASTO CORRIENTE	338 - SERVICIOS DE VIGILANCIA	38,821,479.97	38,821,479.97	38,821,479.97
FASSA	SERVICIOS DE SALUD PUBLICA DEL DISTRITO FED.			1 - GASTO CORRIENTE	339 - SERVICIOS PROFESIONALES, CIENTÍFICOS Y TÉCNICOS INTEGRALES	708,193.35	708,193.35	708,193.35
FASSA	SERVICIOS DE SALUD PUBLICA DEL DISTRITO FED.			1 - GASTO CORRIENTE	344 - SEGUROS DE RESPONSABILIDAD PATRIMONIAL Y FIANZAS	358,937.16	358,937.16	358,937.16
FASSA	SERVICIOS DE SALUD PUBLICA DEL DISTRITO FED.			1 - GASTO CORRIENTE	345 - SEGURO DE BIENES PATRIMONIALES	3,735,000.00	3,735,000.00	3,735,000.00
FASSA	SERVICIOS DE SALUD PUBLICA DEL DISTRITO FED.			1 - GASTO CORRIENTE	347 - FLETES Y MANIOBRAS	1,108,611.00	1,108,611.00	1,108,611.00
FASSA	SERVICIOS DE SALUD PUBLICA DEL DISTRITO FED.			1 - GASTO CORRIENTE	351 - CONSERVACIÓN Y MANTENIMIENTO MENOR DE INMUEBLES	12,972,470.23	12,972,470.23	12,972,470.23
FASSA	SERVICIOS DE SALUD PUBLICA DEL DISTRITO FED.			1 - GASTO CORRIENTE	352 - INSTALACIÓN, REPARACIÓN Y MANTENIMIENTO DE MOBILIARIO Y EQUIPO DE ADMINISTRACIÓN, EDUCACIONAL Y RECREATIVO	1,554,283.92	1,554,283.92	1,554,283.92
FASSA	SERVICIOS DE SALUD PUBLICA DEL DISTRITO FED.			1 - GASTO CORRIENTE	353 - INSTALACIÓN, REPARACIÓN Y MANTENIMIENTO DE EQUIPO DE CÓMPUTO Y TECNOLOGÍA DE LA INFORMACIÓN	600,818.52	600,818.52	600,818.52
FASSA	SERVICIOS DE SALUD PUBLICA DEL DISTRITO FED.			1 - GASTO CORRIENTE	354 - INSTALACIÓN, REPARACIÓN Y MANTENIMIENTO DE EQUIPO E INSTRUMENTAL MÉDICO Y DE LABORATORIO	5,942,698.36	5,942,698.36	5,942,698.36
FASSA	SERVICIOS DE SALUD PUBLICA DEL DISTRITO FED.			1 - GASTO CORRIENTE	355 - REPARACIÓN Y MANTENIMIENTO DE EQUIPO DE TRANSPORTE	4,455,313.04	4,455,313.04	4,455,313.04

AVANCE FINANCIERO					OBSERVACIONES
Comprometido	Devengado	Ejercido	Pagado	Pagado SHCP	
28,625,228.32	28,625,228.32	28,625,228.32	28,625,228.32	3,662,313,211.00	
672,978.35	672,978.35	672,978.35	672,978.35	3,662,313,211.00	
358,937.16	358,937.16	358,937.16	358,937.16	3,662,313,211.00	
3,440,381.91	3,440,381.91	3,440,381.91	3,440,381.91	3,662,313,211.00	
1,071,358.97	1,071,358.97	1,071,358.97	1,071,358.97	3,662,313,211.00	
11,582,560.11	11,582,560.11	11,582,560.11	11,582,560.11	3,662,313,211.00	
734,915.80	734,915.80	734,915.80	734,915.80	3,662,313,211.00	
570,425.72	570,425.72	570,425.72	570,425.72	3,662,313,211.00	
4,708,551.54	4,708,551.54	4,708,551.54	4,708,551.54	3,662,313,211.00	
2,008,865.97	2,008,865.97	2,008,865.97	2,008,865.97	3,662,313,211.00	

PERIODO: Cuarto Trimestre 2014

					Descripción de Programas Presupuestarios			
Entidad	Municipio	Tipo de Registro	Ciclo de Recurso	Tipo de Recurso	Descripción Ramo	Clave Ramo	Descripción Programa	Clave Programa
Distrito Federal	Gobierno de la Entidad	2.- PARTIDA	2014	APORTACIONES FEDERALES - 2	APORTACIONES FEDERALES PARA ENTIDADES FEDERATIVAS Y MUNICIPIOS	33	FASSA	I002
Distrito Federal	Gobierno de la Entidad	2.- PARTIDA	2014	APORTACIONES FEDERALES - 2	APORTACIONES FEDERALES PARA ENTIDADES FEDERATIVAS Y MUNICIPIOS	33	FASSA	I002
Distrito Federal	Gobierno de la Entidad	2.- PARTIDA	2014	APORTACIONES FEDERALES - 2	APORTACIONES FEDERALES PARA ENTIDADES FEDERATIVAS Y MUNICIPIOS	33	FASSA	I002
Distrito Federal	Gobierno de la Entidad	2.- PARTIDA	2014	APORTACIONES FEDERALES - 2	APORTACIONES FEDERALES PARA ENTIDADES FEDERATIVAS Y MUNICIPIOS	33	FASSA	I002
Distrito Federal	Gobierno de la Entidad	2.- PARTIDA	2014	APORTACIONES FEDERALES - 2	APORTACIONES FEDERALES PARA ENTIDADES FEDERATIVAS Y MUNICIPIOS	33	FASSA	I002
Distrito Federal	Gobierno de la Entidad	2.- PARTIDA	2014	APORTACIONES FEDERALES - 2	APORTACIONES FEDERALES PARA ENTIDADES FEDERATIVAS Y MUNICIPIOS	33	FASSA	I002
Distrito Federal	Gobierno de la Entidad	2.- PARTIDA	2014	APORTACIONES FEDERALES - 2	APORTACIONES FEDERALES PARA ENTIDADES FEDERATIVAS Y MUNICIPIOS	33	FASSA	I002
Distrito Federal	Gobierno de la Entidad	2.- PARTIDA	2014	APORTACIONES FEDERALES - 2	APORTACIONES FEDERALES PARA ENTIDADES FEDERATIVAS Y MUNICIPIOS	33	FASSA	I002
Distrito Federal	Gobierno de la Entidad	2.- PARTIDA	2014	APORTACIONES FEDERALES - 2	APORTACIONES FEDERALES PARA ENTIDADES FEDERATIVAS Y MUNICIPIOS	33	FASSA	I002
Distrito Federal	Gobierno de la Entidad	2.- PARTIDA	2014	APORTACIONES FEDERALES - 2	APORTACIONES FEDERALES PARA ENTIDADES FEDERATIVAS Y MUNICIPIOS	33	FASSA	I002
Distrito Federal	Gobierno de la Entidad	2.- PARTIDA	2014	APORTACIONES FEDERALES - 2	APORTACIONES FEDERALES PARA ENTIDADES FEDERATIVAS Y MUNICIPIOS	33	FASSA	I002

				PARTIDA				
Programa Fondo Convenio - Específico	Dependencia Ejecutora	Rendimiento Financiero	Reintegro	Tipo de Gasto	Partida	Aprobado	Modificado	Recaudado (Ministrado)
FASSA	SERVICIOS DE SALUD PUBLICA DEL DISTRITO FED.			1 - GASTO CORRIENTE	357 - INSTALACIÓN, REPARACIÓN Y MANTENIMIENTO DE MAQUINARIA, OTROS EQUIPOS Y HERRAMIENTA	6,156,131.47	6,156,131.47	6,156,131.47
FASSA	SERVICIOS DE SALUD PUBLICA DEL DISTRITO FED.			1 - GASTO CORRIENTE	358 - SERVICIOS DE LIMPIEZA Y MANEJO DE DESECHOS	22,671,148.71	22,671,148.71	22,671,148.71
FASSA	SERVICIOS DE SALUD PUBLICA DEL DISTRITO FED.			1 - GASTO CORRIENTE	361 - DIFUSIÓN POR RADIO, TELEVISIÓN Y OTROS MEDIOS DE MENSAJES SOBRE PROGRAMAS Y ACTIVIDADES GUBERNAMENTALES	4,940,779.04	4,940,779.04	4,940,779.04
FASSA	SERVICIOS DE SALUD PUBLICA DEL DISTRITO FED.			1 - GASTO CORRIENTE	371 - PASAJES AÉREOS	488,000.00	488,000.00	488,000.00
FASSA	SERVICIOS DE SALUD PUBLICA DEL DISTRITO FED.			1 - GASTO CORRIENTE	372 - PASAJES TERRESTRES	2,798,008.49	2,798,008.49	2,798,008.49
FASSA	SERVICIOS DE SALUD PUBLICA DEL DISTRITO FED.			1 - GASTO CORRIENTE	375 - VIÁTICOS EN EL PAÍS	112,232.41	112,232.41	112,232.41
FASSA	SERVICIOS DE SALUD PUBLICA DEL DISTRITO FED.			1 - GASTO CORRIENTE	383 - CONGRESOS Y CONVENCIONES	1,792,363.46	1,792,363.46	1,792,363.46
FASSA	SERVICIOS DE SALUD PUBLICA DEL DISTRITO FED.			1 - GASTO CORRIENTE	392 - IMPUESTOS Y DERECHOS	1,265,000.00	1,265,000.00	1,265,000.00
FASSA	SERVICIOS DE SALUD PUBLICA DEL DISTRITO FED.			1 - GASTO CORRIENTE	398 - IMPUESTO SOBRE NÓMINAS Y OTROS QUE SE DERIVEN DE UNA RELACIÓN LABORAL	69,394,556.00	69,394,556.00	69,394,556.00
FASSA	SERVICIOS DE SALUD PUBLICA DEL DISTRITO FED.			1 - GASTO CORRIENTE	399 - OTROS SERVICIOS GENERALES	27,973,812.55	27,973,812.55	27,973,812.55
FASSA	SERVICIOS DE SALUD PUBLICA DEL DISTRITO FED.			2 - GASTO DE INVERSIÓN	521 - EQUIPOS Y APARATOS AUDIOVISUALES	165,110.92	165,110.92	165,110.92

AVANCE FINANCIERO					OBSERVACIONES
Comprometido	Devengado	Ejercido	Pagado	Pagado SHCP	
2,907,402.62	2,907,402.62	2,907,402.62	2,907,402.62	3,662,313,211.00	
12,886,256.95	12,886,256.95	12,886,256.95	12,886,256.95	3,662,313,211.00	
2,358,352.20	2,358,352.20	2,358,352.20	2,358,352.20	3,662,313,211.00	
474,021.17	474,021.17	474,021.17	474,021.17	3,662,313,211.00	
2,587,403.11	2,587,403.11	2,587,403.11	2,587,403.11	3,662,313,211.00	
42,834.41	42,834.41	42,834.41	42,834.41	3,662,313,211.00	
1,712,326.32	1,712,326.32	1,712,326.32	1,712,326.32	3,662,313,211.00	
725,356.41	725,356.41	725,356.41	725,356.41	3,662,313,211.00	
69,394,556.00	69,394,556.00	69,394,556.00	69,394,556.00	3,662,313,211.00	
20,992,859.06	20,992,859.06	20,992,859.06	20,992,859.06	3,662,313,211.00	
165,110.92	165,110.92	165,110.92	165,110.92	3,662,313,211.00	

PERIODO: Cuarto Trimestre 2014

					Descripción de Programas Presupuestarios			
Entidad	Municipio	Tipo de Registro	Ciclo de Recurso	Tipo de Recurso	Descripción Ramo	Clave Ramo	Descripción Programa	Clave Programa
Distrito Federal	Gobierno de la Entidad	2.- PARTIDA	2014	APORTACIONES FEDERALES - 2	APORTACIONES FEDERALES PARA ENTIDADES FEDERATIVAS Y MUNICIPIOS	33	FASSA	I002
Distrito Federal	Gobierno de la Entidad	2.- PARTIDA	2014	APORTACIONES FEDERALES - 2	APORTACIONES FEDERALES PARA ENTIDADES FEDERATIVAS Y MUNICIPIOS	33	FASSA	I002
Distrito Federal	Gobierno de la Entidad	2.- PARTIDA	2014	APORTACIONES FEDERALES - 2	APORTACIONES FEDERALES PARA ENTIDADES FEDERATIVAS Y MUNICIPIOS	33	FASSA	I002
Distrito Federal	Gobierno de la Entidad	2.- PARTIDA	2014	APORTACIONES FEDERALES - 2	APORTACIONES FEDERALES PARA ENTIDADES FEDERATIVAS Y MUNICIPIOS	33	FASSA	I002
Distrito Federal	Gobierno de la Entidad	2.- PARTIDA	2014	APORTACIONES FEDERALES - 2	APORTACIONES FEDERALES PARA ENTIDADES FEDERATIVAS Y MUNICIPIOS	33	FASSA	I002
Distrito Federal	Gobierno de la Entidad	1.- PROGRAMA PRESUPUESTARIO	2014	APORTACIONES FEDERALES - 2	APORTACIONES FEDERALES PARA ENTIDADES FEDERATIVAS Y MUNICIPIOS	33	FAIS ENTIDADES	I003
Distrito Federal	Gobierno de la Entidad	2.- PARTIDA	2014	APORTACIONES FEDERALES - 2	APORTACIONES FEDERALES PARA ENTIDADES FEDERATIVAS Y MUNICIPIOS	33	FAIS ENTIDADES	I003
Distrito Federal	Gobierno de la Entidad	2.- PARTIDA	2014	APORTACIONES FEDERALES - 2	APORTACIONES FEDERALES PARA ENTIDADES FEDERATIVAS Y MUNICIPIOS	33	FAIS ENTIDADES	I003
Distrito Federal	Gobierno de la Entidad	2.- PARTIDA	2014	APORTACIONES FEDERALES - 2	APORTACIONES FEDERALES PARA ENTIDADES FEDERATIVAS Y MUNICIPIOS	33	FAIS ENTIDADES	I003
Distrito Federal	Gobierno de la Entidad	2.- PARTIDA	2014	APORTACIONES FEDERALES - 2	APORTACIONES FEDERALES PARA ENTIDADES FEDERATIVAS Y MUNICIPIOS	33	FAIS ENTIDADES	I003
Distrito Federal	Gobierno de la Entidad	2.- PARTIDA	2014	APORTACIONES FEDERALES - 2	APORTACIONES FEDERALES PARA ENTIDADES FEDERATIVAS Y MUNICIPIOS	33	FAIS ENTIDADES	I003

				PARTIDA				
Programa Fondo Convenio - Específico	Dependencia Ejecutora	Rendimiento Financiero	Reintegro	Tipo de Gasto	Partida	Aprobado	Modificado	Recaudado (Ministrado)
FASSA	SERVICIOS DE SALUD PUBLICA DEL DISTRITO FED.			2 - GASTO DE INVERSIÓN	531 - EQUIPO MÉDICO Y DE LABORATORIO	725,172.84	725,172.84	725,172.84
FASSA	SERVICIOS DE SALUD PUBLICA DEL DISTRITO FED.			2 - GASTO DE INVERSIÓN	532 - INSTRUMENTAL MÉDICO Y DE LABORATORIO	-	-	-
FASSA	SERVICIOS DE SALUD PUBLICA DEL DISTRITO FED.			2 - GASTO DE INVERSIÓN	541 - VEHÍCULOS Y EQUIPO TERRESTRE	1,500,000.00	1,500,000.00	1,500,000.00
FASSA	SERVICIOS DE SALUD PUBLICA DEL DISTRITO FED.			2 - GASTO DE INVERSIÓN	542 - CARROCERÍAS Y REMOLQUES	-	-	-
FASSA	SERVICIOS DE SALUD PUBLICA DEL DISTRITO FED.			2 - GASTO DE INVERSIÓN	612 - EDIFICACIÓN NO HABITACIONAL	19,675,884.67	19,675,884.67	19,675,884.67
FONDO DE APORTACIONES PARA LA INFRAESTRUCTURA SOCIAL	SECRETARÍA DE DESARROLLO SOCIAL SEDESO	$0	$0		TOTAL DEL PROGRAMA PRESUPUESTARIO	92,944,068.97	92,944,068.97	92,944,068.97
FONDO DE APORTACIONES PARA LA INFRAESTRUCTURA SOCIAL	SECRETARÍA DE DESARROLLO SOCIAL SEDESO			1 - GASTO CORRIENTE	351 - CONSERVACIÓN Y MANTENIMIENTO MENOR DE INMUEBLES	85,043,823.30	85,043,823.30	85,043,823.30
FONDO DE APORTACIONES PARA LA INFRAESTRUCTURA SOCIAL	SECRETARÍA DE DESARROLLO SOCIAL SEDESO			2 - GASTO DE INVERSIÓN	511 - MUEBLES DE OFICINA Y ESTANTERÍA	1,733,956.54	1,733,956.54	1,733,956.54
FONDO DE APORTACIONES PARA LA INFRAESTRUCTURA SOCIAL	SECRETARÍA DE DESARROLLO SOCIAL SEDESO			2 - GASTO DE INVERSIÓN	512 - MUEBLES, EXCEPTO DE OFICINA Y ESTANTERÍA	916,662.07	916,662.07	916,662.07
FONDO DE APORTACIONES PARA LA INFRAESTRUCTURA SOCIAL	SECRETARÍA DE DESARROLLO SOCIAL SEDESO			2 - GASTO DE INVERSIÓN	519 - OTROS MOBILIARIOS Y EQUIPOS DE ADMINISTRACIÓN	220,946.76	220,946.76	220,946.76
FONDO DE APORTACIONES PARA LA INFRAESTRUCTURA SOCIAL	SECRETARÍA DE DESARROLLO SOCIAL SEDESO			2 - GASTO DE INVERSIÓN	531 - EQUIPO MÉDICO Y DE LABORATORIO	3,414,727.40	3,414,727.40	3,414,727.40

AVANCE FINANCIERO					OBSERVACIONES
Comprometido	Devengado	Ejercido	Pagado	Pagado SHCP	
725,172.84	725,172.84	725,172.84	725,172.84	3,662,313,211.00	
-	-	-	-	3,662,313,211.00	
-	-	-	-	3,662,313,211.00	
-	-	-	-	3,662,313,211.00	
14,398,960.49	14,398,960.49	14,398,960.49	14,398,960.49	3,662,313,211.00	
92,944,068.97	34,868,942.40	28,063,410.57	28,063,410.57	92,944,069.00	
85,043,823.30	28,063,410.57	28,063,410.57	28,063,410.57	92,944,069.00	
1,733,956.54	1,722,905.47	-	-	92,944,069.00	
916,662.07	-	-	-	92,944,069.00	
220,946.76	219,364.82	-	-	92,944,069.00	
3,414,727.40	3,365,115.25	-	-	92,944,069.00	

PERIODO: Cuarto Trimestre 2014

					Descripción de Programas Presupuestarios			
Entidad	Municipio	Tipo de Registro	Ciclo de Recurso	Tipo de Recurso	Descripción Ramo	Clave Ramo	Descripción Programa	Clave Programa
Distrito Federal	Gobierno de la Entidad	2.- PARTIDA	2014	APORTACIONES FEDERALES - 2	APORTACIONES FEDERALES PARA ENTIDADES FEDERATIVAS Y MUNICIPIOS	33	FAIS ENTIDADES	I003
Distrito Federal	Gobierno de la Entidad	2.- PARTIDA	2014	APORTACIONES FEDERALES - 2	APORTACIONES FEDERALES PARA ENTIDADES FEDERATIVAS Y MUNICIPIOS	33	FAIS ENTIDADES	I003
Distrito Federal	Gobierno de la Entidad	1.- PROGRAMA PRESUPUESTARIO	2014	APORTACIONES FEDERALES - 2	APORTACIONES FEDERALES PARA ENTIDADES FEDERATIVAS Y MUNICIPIOS	33	FAIS ENTIDADES	I003
Distrito Federal	Gobierno de la Entidad	2.- PARTIDA	2014	APORTACIONES FEDERALES - 2	APORTACIONES FEDERALES PARA ENTIDADES FEDERATIVAS Y MUNICIPIOS	33	FAIS ENTIDADES	I003
Distrito Federal	Gobierno de la Entidad	1.- PROGRAMA PRESUPUESTARIO	2014	APORTACIONES FEDERALES - 2	APORTACIONES FEDERALES PARA ENTIDADES FEDERATIVAS Y MUNICIPIOS	33	FAIS MUNICIPAL Y DE LAS DEMARCACIONES TERRITORIALES DEL DISTRITO FEDERAL	I004
Distrito Federal	Gobierno de la Entidad	2.- PARTIDA	2014	APORTACIONES FEDERALES - 2	APORTACIONES FEDERALES PARA ENTIDADES FEDERATIVAS Y MUNICIPIOS	33	FAIS MUNICIPAL Y DE LAS DEMARCACIONES TERRITORIALES DEL DISTRITO FEDERAL	I004
Distrito Federal	Gobierno de la Entidad	2.- PARTIDA	2014	APORTACIONES FEDERALES - 2	APORTACIONES FEDERALES PARA ENTIDADES FEDERATIVAS Y MUNICIPIOS	33	FAIS MUNICIPAL Y DE LAS DEMARCACIONES TERRITORIALES DEL DISTRITO FEDERAL	I004
Distrito Federal	Gobierno de la Entidad	1.- PROGRAMA PRESUPUESTARIO	2014	APORTACIONES FEDERALES - 2	APORTACIONES FEDERALES PARA ENTIDADES FEDERATIVAS Y MUNICIPIOS	33	FAIS MUNICIPAL Y DE LAS DEMARCACIONES TERRITORIALES DEL DISTRITO FEDERAL	I004
Distrito Federal	Gustavo A. Madero	1.- PROGRAMA PRESUPUESTARIO	2014	APORTACIONES FEDERALES - 2	APORTACIONES FEDERALES PARA ENTIDADES FEDERATIVAS Y MUNICIPIOS	33	FAIS MUNICIPAL Y DE LAS DEMARCACIONES TERRITORIALES DEL DISTRITO FEDERAL	I004
Distrito Federal	Gustavo A. Madero	2.- PARTIDA	2014	APORTACIONES FEDERALES - 2	APORTACIONES FEDERALES PARA ENTIDADES FEDERATIVAS Y MUNICIPIOS	33	FAIS MUNICIPAL Y DE LAS DEMARCACIONES TERRITORIALES DEL DISTRITO FEDERAL	I004
Distrito Federal	Gobierno de la Entidad	2.- PARTIDA	2014	APORTACIONES FEDERALES - 2	APORTACIONES FEDERALES PARA ENTIDADES FEDERATIVAS Y MUNICIPIOS	33	FAIS MUNICIPAL Y DE LAS DEMARCACIONES TERRITORIALES DEL DISTRITO FEDERAL	I004

				PARTIDA				
Programa Fondo Convenio - Específico	Dependencia Ejecutora	Rendimiento Financiero	Reintegro	Tipo de Gasto	Partida	Aprobado	Modificado	Recaudado (Ministrado)
FONDO DE APORTACIONES PARA LA INFRAESTRUCTURA SOCIAL	SECRETARÍA DE DESARROLLO SOCIAL SEDESO			2 - GASTO DE INVERSIÓN	532 - INSTRUMENTAL MÉDICO Y DE LABORATORIO	379,414.15	379,414.15	379,414.15
FONDO DE APORTACIONES PARA LA INFRAESTRUCTURA SOCIAL	SECRETARÍA DE DESARROLLO SOCIAL SEDESO			2 - GASTO DE INVERSIÓN	562 - MAQUINARIA Y EQUIPO INDUSTRIAL	1,234,538.75	1,234,538.75	1,234,538.75
SIN IDENTIFICAR	SISTEMA DE AGUAS D.F. SACMEX.	$0	$0		TOTAL DEL PROGRAMA PRESUPUESTARIO	16,880,919.00	-	-
SIN IDENTIFICAR	SISTEMA DE AGUAS D.F. SACMEX.			2 - GASTO DE INVERSIÓN	614 - DIVISIÓN DE TERRENOS Y CONSTRUCCIÓN DE OBRAS DE URBANIZACIÓN	16,880,919.00	-	-
.FONDO DE APORTACIONES PARA LA INFRAESTRUCTURA SOCIAL	4DELEGACI¿N CUAUHT¿MOC	$0	$0		TOTAL DEL PROGRAMA PRESUPUESTARIO	40,470,942.00	40,596,972.70	40,596,972.70
.FONDO DE APORTACIONES PARA LA INFRAESTRUCTURA SOCIAL	4DELEGACI¿N CUAUHT¿MOC			1 - GASTO CORRIENTE	441 - AYUDAS SOCIALES A PERSONAS	-	5,000,000.00	5,000,000.00
.FONDO DE APORTACIONES PARA LA INFRAESTRUCTURA SOCIAL	4DELEGACI¿N CUAUHT¿MOC			2 - GASTO DE INVERSIÓN	614 - DIVISIÓN DE TERRENOS Y CONSTRUCCIÓN DE OBRAS DE URBANIZACIÓN	40,470,942.00	35,596,972.70	35,596,972.70
FAIS	4DELEGACI¿N GUSTAVO A. MADERO	$0	$0		TOTAL DEL PROGRAMA PRESUPUESTARIO	82,929,728.00	83,366,454.65	83,366,454.65
FAIS	4DELEGACI¿N GUSTAVO A. MADERO	$0	$0		TOTAL DEL PROGRAMA PRESUPUESTARIO	82,929,728.00	83,366,454.65	83,366,454.65
FAIS	4DELEGACI¿N GUSTAVO A. MADERO			2 - GASTO DE INVERSIÓN	612 - EDIFICACIÓN NO HABITACIONAL	-	46,254,074.31	46,254,074.31
FAIS	4DELEGACI¿N GUSTAVO A. MADERO			2 - GASTO DE INVERSIÓN	612 - EDIFICACIÓN NO HABITACIONAL	-	46,254,074.31	46,254,074.31

AVANCE FINANCIERO					OBSERVACIONES
Comprometido	Devengado	Ejercido	Pagado	Pagado SHCP	
379,414.15	270,239.19	-	-	92,944,069.00	
1,234,538.75	1,227,907.10	-	-	92,944,069.00	
-	-	-	-	92,944,069.00	
-	-	-	-	92,944,069.00	
40,596,972.70	5,000,000.00	5,000,000.00	5,000,000.00	673,829,340.00	
5,000,000.00	5,000,000.00	5,000,000.00	5,000,000.00	673,829,340.00	CIFRAS PRELIMINARES LAS DEFINITIVAS SE PRESENTARÁN EN CUENTA PÚBLICA
35,596,972.70	-	-	-	673,829,340.00	CIFRAS PRELIMINARES LAS DEFINITIVAS SE PRESENTARÁN EN CUENTA PÚBLICA
83,366,454.65	63,730,532.08	63,730,532.08	63,730,532.08	673,829,340.00	
83,366,454.65	63,730,532.08	63,730,532.08	63,730,532.08	N/A	
46,254,074.31	37,092,482.01	37,092,482.01	37,092,482.01	N/A	Construcción de Unidad Médica Dental y Dispensario en la colonia Loma La Palma , construcción de dos aulas didácticas y mantenimiento de instalaciones educativas de nivel básico en 181 aulas ubicadas en Zonas de Atención Prioritaria.Cifras preliminares las definitivas se presentaran en Cuenta Pública.
46,254,074.31	37,092,482.01	37,092,482.01	37,092,482.01	673,829,340.00	Construcción de Unidad Médica Dental y Dispensario en la colonia Loma La Palma , construcción de dos aulas didácticas y mantenimiento de instalaciones educativas de nivel básico en 181 aulas ubicadas en Zonas de Atención Prioritaria.Cifras preliminares las definitivas se presentaran en Cuenta Pública.

PERIODO: Cuarto Trimestre 2014

					Descripción de Programas Presupuestarios			
Entidad	Municipio	Tipo de Registro	Ciclo de Recurso	Tipo de Recurso	Descripción Ramo	Clave Ramo	Descripción Programa	Clave Programa
Distrito Federal	Gustavo A. Madero	2.- PARTIDA	2014	APORTACIONES FEDERALES - 2	APORTACIONES FEDERALES PARA ENTIDADES FEDERATIVAS Y MUNICIPIOS	33	FAIS MUNICIPAL Y DE LAS DEMARCACIONES TERRITORIALES DEL DISTRITO FEDERAL	I004
Distrito Federal	Gobierno de la Entidad	2.- PARTIDA	2014	APORTACIONES FEDERALES - 2	APORTACIONES FEDERALES PARA ENTIDADES FEDERATIVAS Y MUNICIPIOS	33	FAIS MUNICIPAL Y DE LAS DEMARCACIONES TERRITORIALES DEL DISTRITO FEDERAL	I004
Distrito Federal	Gustavo A. Madero	2.- PARTIDA	2014	APORTACIONES FEDERALES - 2	APORTACIONES FEDERALES PARA ENTIDADES FEDERATIVAS Y MUNICIPIOS	33	FAIS MUNICIPAL Y DE LAS DEMARCACIONES TERRITORIALES DEL DISTRITO FEDERAL	I004
Distrito Federal	Gobierno de la Entidad	2.- PARTIDA	2014	APORTACIONES FEDERALES - 2	APORTACIONES FEDERALES PARA ENTIDADES FEDERATIVAS Y MUNICIPIOS	33	FAIS MUNICIPAL Y DE LAS DEMARCACIONES TERRITORIALES DEL DISTRITO FEDERAL	I004
Distrito Federal	Álvaro Obregón	1.- PROGRAMA PRESUPUESTARIO	2014	APORTACIONES FEDERALES - 2	APORTACIONES FEDERALES PARA ENTIDADES FEDERATIVAS Y MUNICIPIOS	33	FAIS MUNICIPAL Y DE LAS DEMARCACIONES TERRITORIALES DEL DISTRITO FEDERAL	I004
Distrito Federal	Gobierno de la Entidad	1.- PROGRAMA PRESUPUESTARIO	2014	APORTACIONES FEDERALES - 2	APORTACIONES FEDERALES PARA ENTIDADES FEDERATIVAS Y MUNICIPIOS	33	FAIS MUNICIPAL Y DE LAS DEMARCACIONES TERRITORIALES DEL DISTRITO FEDERAL	I004
Distrito Federal	Álvaro Obregón	2.- PARTIDA	2014	APORTACIONES FEDERALES - 2	APORTACIONES FEDERALES PARA ENTIDADES FEDERATIVAS Y MUNICIPIOS	33	FAIS MUNICIPAL Y DE LAS DEMARCACIONES TERRITORIALES DEL DISTRITO FEDERAL	I004
Distrito Federal	Gobierno de la Entidad	2.- PARTIDA	2014	APORTACIONES FEDERALES - 2	APORTACIONES FEDERALES PARA ENTIDADES FEDERATIVAS Y MUNICIPIOS	33	FAIS MUNICIPAL Y DE LAS DEMARCACIONES TERRITORIALES DEL DISTRITO FEDERAL	I004
Distrito Federal	Álvaro Obregón	2.- PARTIDA	2014	APORTACIONES FEDERALES - 2	APORTACIONES FEDERALES PARA ENTIDADES FEDERATIVAS Y MUNICIPIOS	33	FAIS MUNICIPAL Y DE LAS DEMARCACIONES TERRITORIALES DEL DISTRITO FEDERAL	I004
Distrito Federal	Gobierno de la Entidad	2.- PARTIDA	2014	APORTACIONES FEDERALES - 2	APORTACIONES FEDERALES PARA ENTIDADES FEDERATIVAS Y MUNICIPIOS	33	FAIS MUNICIPAL Y DE LAS DEMARCACIONES TERRITORIALES DEL DISTRITO FEDERAL	I004
Distrito Federal	Álvaro Obregón	2.- PARTIDA	2014	APORTACIONES FEDERALES - 2	APORTACIONES FEDERALES PARA ENTIDADES FEDERATIVAS Y MUNICIPIOS	33	FAIS MUNICIPAL Y DE LAS DEMARCACIONES TERRITORIALES DEL DISTRITO FEDERAL	I004

				PARTIDA				
Programa Fondo Convenio - Específico	Dependencia Ejecutora	Rendimiento Financiero	Reintegro	Tipo de Gasto	Partida	Aprobado	Modificado	Recaudado (Ministrado)
FAIS	4DELEGACIÉN GUSTAVO A. MADERO			2 - GASTO DE INVERSIÓN	614 - DIVISIÓN DE TERRENOS Y CONSTRUCCIÓN DE OBRAS DE URBANIZACIÓN	82,929,728.00	33,116,285.76	33,116,285.76
FAIS	4DELEGACIÉN GUSTAVO A. MADERO			2 - GASTO DE INVERSIÓN	614 - DIVISIÓN DE TERRENOS Y CONSTRUCCIÓN DE OBRAS DE URBANIZACIÓN	82,929,728.00	33,116,285.76	33,116,285.76
FAIS	4DELEGACIÉN GUSTAVO A. MADERO			2 - GASTO DE INVERSIÓN	615 - CONSTRUCCIÓN DE VÍAS DE COMUNICACIÓN	-	3,996,094.58	3,996,094.58
FAIS	4DELEGACIÉN GUSTAVO A. MADERO			2 - GASTO DE INVERSIÓN	615 - CONSTRUCCIÓN DE VÍAS DE COMUNICACIÓN	-	3,996,094.58	3,996,094.58
FAIS	DELEGACIÓN ÁLVARO OBREGÓNÉ.	$0	$0		TOTAL DEL PROGRAMA PRESUPUESTARIO	49,252,449.00	49,586,686.78	49,586,686.78
FAIS	DELEGACIÓN ÁLVARO OBREGÓNÉ.	$0	$0		TOTAL DEL PROGRAMA PRESUPUESTARIO	49,252,449.00	49,586,686.78	49,586,686.78
FAIS	DELEGACIÓN ÁLVARO OBREGÓNÉ.			1 - GASTO CORRIENTE	339 - SERVICIOS PROFESIONALES, CIENTÍFICOS Y TÉCNICOS INTEGRALES	-	1,224,000.00	1,224,000.00
FAIS	DELEGACIÓN ÁLVARO OBREGÓNÉ.			1 - GASTO CORRIENTE	339 - SERVICIOS PROFESIONALES, CIENTÍFICOS Y TÉCNICOS INTEGRALES	-	1,224,000.00	1,224,000.00
FAIS	DELEGACIÓN ÁLVARO OBREGÓNÉ.			1 - GASTO CORRIENTE	441 - AYUDAS SOCIALES A PERSONAS	-	40,800,000.00	40,800,000.00
FAIS	DELEGACIÓN ÁLVARO OBREGÓNÉ.			1 - GASTO CORRIENTE	441 - AYUDAS SOCIALES A PERSONAS	-	40,800,000.00	40,800,000.00
FAIS	DELEGACIÓN ÁLVARO OBREGÓNÉ.			2 - GASTO DE INVERSIÓN	614 - DIVISIÓN DE TERRENOS Y CONSTRUCCIÓN DE OBRAS DE URBANIZACIÓN	49,252,449.00	769,559.19	769,559.19

AVANCE FINANCIERO					OBSERVACIONES
Comprometido	Devengado	Ejercido	Pagado	Pagado SHCP	
33,116,285.76	22,684,802.46	22,684,802.46	22,684,802.46	N/A	Atención de servicios básicos de la vivienda realizando la sustitución de drenaje pluvial y sanitario, sustitución de red o sistema de agua potable, rehabilitación de banquetas y guarniciones e instalación de alumbrado público en las colonias Ahuehuetes, Tlalpexco, Malacates, Ampliación Malacates, Lomas de Cuautepec, Vista Hermosa, La Pastora, La Casilda y Ampliación Cocoyotes, consideradas Zonas de Atención Prioritaria.Cifras preliminares las definitivas se presentaran en Cuenta Pública.
33,116,285.76	22,684,802.46	22,684,802.46	22,684,802.46	673,829,340.00	Atención de servicios básicos de la vivienda realizando la sustitución de drenaje pluvial y sanitario, sustitución de red o sistema de agua potable, rehabilitación de banquetas y guarniciones e instalación de alumbrado público en las colonias Ahuehuetes, Tlalpexco, Malacates, Ampliación Malacates, Lomas de Cuautepec, Vista Hermosa, La Pastora, La Casilda y Ampliación Cocoyotes, consideradas Zonas de Atención Prioritaria.Cifras preliminares las definitivas se presentaran en Cuenta Pública.
3,996,094.58	3,953,247.61	3,953,247.61	3,953,247.61	N/A	Rehabilitación de adoquin, asfalto, concreto y empedrado en tres calles de la colonia La Pastora, considerada Zona de Atención Prioritaria.Cifras preliminares las definitivas se presentaran en Cuenta Pública.
3,996,094.58	3,953,247.61	3,953,247.61	3,953,247.61	673,829,340.00	Rehabilitación de adoquin, asfalto, concreto y empedrado en tres calles de la colonia La Pastora, considerada Zona de Atención Prioritaria.Cifras preliminares las definitivas se presentaran en Cuenta Pública.
49,556,740.81	24,439,999.44	24,439,999.44	24,439,999.44	N/A	
49,556,740.81	24,439,999.44	24,439,999.44	24,439,999.44	673,829,340.00	
1,224,000.00	-	-	-	N/A	Las cifras que se reportan son de carácter preliminar, las cifras definitivas se presentarán en el informe correspondiente a la Cuenta Pública 2014
1,224,000.00	-	-	-	673,829,340.00	Estas cifras son preliminares, las cifras definitivas se reportarán en la Cuenta Pública 2014.
40,800,000.00	24,439,999.44	24,439,999.44	24,439,999.44	N/A	Las cifras que se reportan son de carácter preliminar, las cifras definitivas se presentarán en el informe correspondiente a la Cuenta Pública 2014.
40,800,000.00	24,439,999.44	24,439,999.44	24,439,999.44	673,829,340.00	Estas cifras son preliminares, las cifras definitivas se reportarán en la Cuenta Pública 2014.
739,613.22	-	-	-	N/A	Las cifras que se reportan son de carácter preliminar, las cifras definitivas se presentarán en el informe correspondiente a la Cuenta Pública 2014.

PERIODO: Cuarto Trimestre 2014

					Descripción de Programas Presupuestarios			
Entidad	Municipio	Tipo de Registro	Ciclo de Recurso	Tipo de Recurso	Descripción Ramo	Clave Ramo	Descripción Programa	Clave Programa
Distrito Federal	Gobierno de la Entidad	2.- PARTIDA	2014	APORTACIONES FEDERALES - 2	APORTACIONES FEDERALES PARA ENTIDADES FEDERATIVAS Y MUNICIPIOS	33	FAIS MUNICIPAL Y DE LAS DEMARCACIONES TERRITORIALES DEL DISTRITO FEDERAL	I004
Distrito Federal	Álvaro Obregón	2.- PARTIDA	2014	APORTACIONES FEDERALES - 2	APORTACIONES FEDERALES PARA ENTIDADES FEDERATIVAS Y MUNICIPIOS	33	FAIS MUNICIPAL Y DE LAS DEMARCACIONES TERRITORIALES DEL DISTRITO FEDERAL	I004
Distrito Federal	Gobierno de la Entidad	2.- PARTIDA	2014	APORTACIONES FEDERALES - 2	APORTACIONES FEDERALES PARA ENTIDADES FEDERATIVAS Y MUNICIPIOS	33	FAIS MUNICIPAL Y DE LAS DEMARCACIONES TERRITORIALES DEL DISTRITO FEDERAL	I004
Distrito Federal	Álvaro Obregón	2.- PARTIDA	2014	APORTACIONES FEDERALES - 2	APORTACIONES FEDERALES PARA ENTIDADES FEDERATIVAS Y MUNICIPIOS	33	FAIS MUNICIPAL Y DE LAS DEMARCACIONES TERRITORIALES DEL DISTRITO FEDERAL	I004
Distrito Federal	Gobierno de la Entidad	2.- PARTIDA	2014	APORTACIONES FEDERALES - 2	APORTACIONES FEDERALES PARA ENTIDADES FEDERATIVAS Y MUNICIPIOS	33	FAIS MUNICIPAL Y DE LAS DEMARCACIONES TERRITORIALES DEL DISTRITO FEDERAL	I004
Distrito Federal	Gobierno de la Entidad	1.- PROGRAMA PRESUPUESTARIO	2014	APORTACIONES FEDERALES - 2	APORTACIONES FEDERALES PARA ENTIDADES FEDERATIVAS Y MUNICIPIOS	33	FAIS MUNICIPAL Y DE LAS DEMARCACIONES TERRITORIALES DEL DISTRITO FEDERAL	I004
Distrito Federal	Gobierno de la Entidad	2.- PARTIDA	2014	APORTACIONES FEDERALES - 2	APORTACIONES FEDERALES PARA ENTIDADES FEDERATIVAS Y MUNICIPIOS	33	FAIS MUNICIPAL Y DE LAS DEMARCACIONES TERRITORIALES DEL DISTRITO FEDERAL	I004
Distrito Federal	Cuajimalpa de Morelos	1.- PROGRAMA PRESUPUESTARIO	2014	APORTACIONES FEDERALES - 2	APORTACIONES FEDERALES PARA ENTIDADES FEDERATIVAS Y MUNICIPIOS	33	FAIS MUNICIPAL Y DE LAS DEMARCACIONES TERRITORIALES DEL DISTRITO FEDERAL	I004
Distrito Federal	Gobierno de la Entidad	1.- PROGRAMA PRESUPUESTARIO	2014	APORTACIONES FEDERALES - 2	APORTACIONES FEDERALES PARA ENTIDADES FEDERATIVAS Y MUNICIPIOS	33	FAIS MUNICIPAL Y DE LAS DEMARCACIONES TERRITORIALES DEL DISTRITO FEDERAL	I004
Distrito Federal	Cuajimalpa de Morelos	2.- PARTIDA	2014	APORTACIONES FEDERALES - 2	APORTACIONES FEDERALES PARA ENTIDADES FEDERATIVAS Y MUNICIPIOS	33	FAIS MUNICIPAL Y DE LAS DEMARCACIONES TERRITORIALES DEL DISTRITO FEDERAL	I004
Distrito Federal	Gobierno de la Entidad	2.- PARTIDA	2014	APORTACIONES FEDERALES - 2	APORTACIONES FEDERALES PARA ENTIDADES FEDERATIVAS Y MUNICIPIOS	33	FAIS MUNICIPAL Y DE LAS DEMARCACIONES TERRITORIALES DEL DISTRITO FEDERAL	I004

				PARTIDA				
Programa Fondo Convenio - Específico	Dependencia Ejecutora	Rendimiento Financiero	Reintegro	Tipo de Gasto	Partida	Aprobado	Modificado	Recaudado (Ministrado)
FAIS	DELEGACIÓN ÁLVARO OBREGÓNé.			2 - GASTO DE INVERSIÓN	614 - DIVISIÓN DE TERRENOS Y CONSTRUCCIÓN DE OBRAS DE URBANIZACIÓN	49,252,449.00	769,559.19	769,559.19
FAIS	DELEGACIÓN ÁLVARO OBREGÓNé.			2 - GASTO DE INVERSIÓN	615 - CONSTRUCCIÓN DE VÍAS DE COMUNICACIÓN	-	5,649,047.36	5,649,047.36
FAIS	DELEGACIÓN ÁLVARO OBREGÓNé.			2 - GASTO DE INVERSIÓN	615 - CONSTRUCCIÓN DE VÍAS DE COMUNICACIÓN	-	5,649,047.36	5,649,047.36
FAIS	DELEGACIÓN ÁLVARO OBREGÓNé.			2 - GASTO DE INVERSIÓN	616 - OTRAS CONSTRUCCIONES DE INGENIERÍA CIVIL U OBRA PESADA	-	1,144,080.23	1,144,080.23
FAIS	DELEGACIÓN ÁLVARO OBREGÓNé.			2 - GASTO DE INVERSIÓN	616 - OTRAS CONSTRUCCIONES DE INGENIERÍA CIVIL U OBRA PESADA	-	1,144,080.23	1,144,080.23
FAIS MUNICIPAL	4 DELEGACIé N IZTACALCO	$0	$0		TOTAL DEL PROGRAMA PRESUPUESTARIO	14,370,048.00	14,370,048.00	14,370,048.00
FAIS MUNICIPAL	4 DELEGACIé N IZTACALCO			2 - GASTO DE INVERSIÓN	614 - DIVISIÓN DE TERRENOS Y CONSTRUCCIÓN DE OBRAS DE URBANIZACIÓN	14,370,048.00	14,370,048.00	14,370,048.00
FAIS MUNICIPAL	4DELEGACIé N CUAJIMALPA DE MORELOS?.	$0	$0		TOTAL DEL PROGRAMA PRESUPUESTARIO	14,299,312.00	14,360,532.33	14,360,532.33
FAIS MUNICIPAL	4DELEGACIé N CUAJIMALPA DE MORELOS?.	$0	$0		TOTAL DEL PROGRAMA PRESUPUESTARIO	14,299,312.00	14,360,532.33	14,360,532.33
FAIS MUNICIPAL	4DELEGACIé N CUAJIMALPA DE MORELOS?.			1 - GASTO CORRIENTE	441 - AYUDAS SOCIALES A PERSONAS	-	480,519.11	480,519.11
FAIS MUNICIPAL	4DELEGACIé N CUAJIMALPA DE MORELOS?.			1 - GASTO CORRIENTE	441 - AYUDAS SOCIALES A PERSONAS	-	480,519.11	480,519.11

AVANCE FINANCIERO					OBSERVACIONES
Comprometido	Devengado	Ejercido	Pagado	Pagado SHCP	
739,613.22	-	-	-	673,829,340.00	Estas cifras son preliminares, las cifras definitivas se reportarán en la Cuenta Pública 2014.
5,649,047.36	-	-	-	N/A	Las cifras que se reportan son de carácter preliminar, las cifras definitivas se presentarán en el informe correspondiente a la Cuenta Pública 2014.
5,649,047.36	-	-	-	673,829,340.00	Estas cifras son preliminares, las cifras definitivas se reportarán en la Cuenta Pública 2014.
1,144,080.23	-	-	-	N/A	Las cifras que se reportan son de carácter preliminar, las cifras definitivas se presentarán en el informe correspondiente a la Cuenta Pública 2014.
1,144,080.23	-	-	-	673,829,340.00	Estas cifras son preliminares, las cifras definitivas se reportarán en la Cuenta Pública 2014.
14,370,048.00	-	-	-	673,829,340.00	
14,370,048.00	-	-	-	673,829,340.00	. Estas cifras son preliminares las definitivas se reportaran en Cuenta Pública
14,360,532.33	11,005,128.76	11,005,128.76	11,005,128.76	N/A	
14,360,532.33	11,005,128.76	11,005,128.76	11,005,128.76	673,829,340.00	
480,519.11	379,603.68	379,603.68	379,603.68	N/A	Cifras preliminares, las definitivas se reportaran en Cuenta Pública
480,519.11	379,603.68	379,603.68	379,603.68	673,829,340.00	Cifras preliminares, las definitivas se reportaran en Cuenta Pública

PERIODO: Cuarto Trimestre 2014

					Descripción de Programas Presupuestarios			
Entidad	Municipio	Tipo de Registro	Ciclo de Recurso	Tipo de Recurso	Descripción Ramo	Clave Ramo	Descripción Programa	Clave Programa
Distrito Federal	Cuajimalpa de Morelos	2.- PARTIDA	2014	APORTACIONES FEDERALES - 2	APORTACIONES FEDERALES PARA ENTIDADES FEDERATIVAS Y MUNICIPIOS	33	FAIS MUNICIPAL Y DE LAS DEMARCACIONES TERRITORIALES DEL DISTRITO FEDERAL	I004
Distrito Federal	Gobierno de la Entidad	2.- PARTIDA	2014	APORTACIONES FEDERALES - 2	APORTACIONES FEDERALES PARA ENTIDADES FEDERATIVAS Y MUNICIPIOS	33	FAIS MUNICIPAL Y DE LAS DEMARCACIONES TERRITORIALES DEL DISTRITO FEDERAL	I004
Distrito Federal	Cuajimalpa de Morelos	2.- PARTIDA	2014	APORTACIONES FEDERALES - 2	APORTACIONES FEDERALES PARA ENTIDADES FEDERATIVAS Y MUNICIPIOS	33	FAIS MUNICIPAL Y DE LAS DEMARCACIONES TERRITORIALES DEL DISTRITO FEDERAL	I004
Distrito Federal	Gobierno de la Entidad	2.- PARTIDA	2014	APORTACIONES FEDERALES - 2	APORTACIONES FEDERALES PARA ENTIDADES FEDERATIVAS Y MUNICIPIOS	33	FAIS MUNICIPAL Y DE LAS DEMARCACIONES TERRITORIALES DEL DISTRITO FEDERAL	I004
Distrito Federal	Gobierno de la Entidad	1.- PROGRAMA PRESUPUESTARIO	2014	APORTACIONES FEDERALES - 2	APORTACIONES FEDERALES PARA ENTIDADES FEDERATIVAS Y MUNICIPIOS	33	FAIS MUNICIPAL Y DE LAS DEMARCACIONES TERRITORIALES DEL DISTRITO FEDERAL	I004
Distrito Federal	Gobierno de la Entidad	2.- PARTIDA	2014	APORTACIONES FEDERALES - 2	APORTACIONES FEDERALES PARA ENTIDADES FEDERATIVAS Y MUNICIPIOS	33	FAIS MUNICIPAL Y DE LAS DEMARCACIONES TERRITORIALES DEL DISTRITO FEDERAL	I004
Distrito Federal	Gobierno de la Entidad	2.- PARTIDA	2014	APORTACIONES FEDERALES - 2	APORTACIONES FEDERALES PARA ENTIDADES FEDERATIVAS Y MUNICIPIOS	33	FAIS MUNICIPAL Y DE LAS DEMARCACIONES TERRITORIALES DEL DISTRITO FEDERAL	I004
Distrito Federal	Gobierno de la Entidad	2.- PARTIDA	2014	APORTACIONES FEDERALES - 2	APORTACIONES FEDERALES PARA ENTIDADES FEDERATIVAS Y MUNICIPIOS	33	FAIS MUNICIPAL Y DE LAS DEMARCACIONES TERRITORIALES DEL DISTRITO FEDERAL	I004
Distrito Federal	Gobierno de la Entidad	2.- PARTIDA	2014	APORTACIONES FEDERALES - 2	APORTACIONES FEDERALES PARA ENTIDADES FEDERATIVAS Y MUNICIPIOS	33	FAIS MUNICIPAL Y DE LAS DEMARCACIONES TERRITORIALES DEL DISTRITO FEDERAL	I004
Distrito Federal	Gobierno de la Entidad	2.- PARTIDA	2014	APORTACIONES FEDERALES - 2	APORTACIONES FEDERALES PARA ENTIDADES FEDERATIVAS Y MUNICIPIOS	33	FAIS MUNICIPAL Y DE LAS DEMARCACIONES TERRITORIALES DEL DISTRITO FEDERAL	I004
Distrito Federal	Gobierno de la Entidad	2.- PARTIDA	2014	APORTACIONES FEDERALES - 2	APORTACIONES FEDERALES PARA ENTIDADES FEDERATIVAS Y MUNICIPIOS	33	FAIS MUNICIPAL Y DE LAS DEMARCACIONES TERRITORIALES DEL DISTRITO FEDERAL	I004

				PARTIDA				
Programa Fondo Convenio - Específico	Dependencia Ejecutora	Rendimiento Financiero	Reintegro	Tipo de Gasto	Partida	Aprobado	Modificado	Recaudado (Ministrado)
FAIS MUNICIPAL	4DELEGACIÉN CUAJIMALPA DE MORELOS?.			2 - GASTO DE INVERSIÓN	515 - EQUIPO DE CÓMPUTO Y DE TECNOLOGÍAS DE LA INFORMACIÓN	-	287,210.65	287,210.65
FAIS MUNICIPAL	4DELEGACIÉN CUAJIMALPA DE MORELOS?.			2 - GASTO DE INVERSIÓN	515 - EQUIPO DE CÓMPUTO Y DE TECNOLOGÍAS DE LA INFORMACIÓN	-	287,210.65	287,210.65
FAIS MUNICIPAL	4DELEGACIÉN CUAJIMALPA DE MORELOS?.			2 - GASTO DE INVERSIÓN	614 - DIVISIÓN DE TERRENOS Y CONSTRUCCIÓN DE OBRAS DE URBANIZACIÓN	14,299,312.00	13,592,802.57	13,592,802.57
FAIS MUNICIPAL	4DELEGACIÉN CUAJIMALPA DE MORELOS?.			2 - GASTO DE INVERSIÓN	614 - DIVISIÓN DE TERRENOS Y CONSTRUCCIÓN DE OBRAS DE URBANIZACIÓN	14,299,312.00	13,592,802.57	13,592,802.57
FAIS MUNICIPAL	DELEGACION BENITO JUAREZ	$0	$0		TOTAL DEL PROGRAMA PRESUPUESTARIO	19,145,908.00	19,168,413.16	19,168,413.16
FAIS MUNICIPAL	DELEGACION BENITO JUAREZ			2 - GASTO DE INVERSIÓN	511 - MUEBLES DE OFICINA Y ESTANTERÍA	-	742,600.00	742,600.00
FAIS MUNICIPAL	DELEGACION BENITO JUAREZ			2 - GASTO DE INVERSIÓN	512 - MUEBLES, EXCEPTO DE OFICINA Y ESTANTERÍA	-	603,200.00	603,200.00
FAIS MUNICIPAL	DELEGACION BENITO JUAREZ			2 - GASTO DE INVERSIÓN	515 - EQUIPO DE CÓMPUTO Y DE TECNOLOGÍAS DE LA INFORMACIÓN	-	454,600.00	454,600.00
FAIS MUNICIPAL	DELEGACION BENITO JUAREZ			2 - GASTO DE INVERSIÓN	519 - OTROS MOBILIARIOS Y EQUIPOS DE ADMINISTRACIÓN	-	379,200.00	379,200.00
FAIS MUNICIPAL	DELEGACION BENITO JUAREZ			2 - GASTO DE INVERSIÓN	521 - EQUIPOS Y APARATOS AUDIOVISUALES	-	96,500.00	96,500.00
FAIS MUNICIPAL	DELEGACION BENITO JUAREZ			2 - GASTO DE INVERSIÓN	529 - OTRO MOBILIARIO Y EQUIPO EDUCACIONAL Y RECREATIVO	-	352,900.00	352,900.00

AVANCE FINANCIERO					OBSERVACIONES
Comprometido	Devengado	Ejercido	Pagado	Pagado SHCP	
287,210.65	267,960.00	267,960.00	267,960.00	N/A	Cifras preliminares, las definitivas se reportaran en Cuenta Pública
287,210.65	267,960.00	267,960.00	267,960.00	673,829,340.00	Cifras preliminares, las definitivas se reportaran en Cuenta Pública
13,592,802.57	10,357,565.08	10,357,565.08	10,357,565.08	N/A	Cifras preliminares, las definitivas se reportaran en Cuenta Pública
13,592,802.57	10,357,565.08	10,357,565.08	10,357,565.08	673,829,340.00	Cifras preliminares, las definitivas se reportaran en Cuenta Pública
18,787,127.00	18,787,127.00	18,787,127.00	18,787,127.00	673,829,340.00	
741,403.56	741,403.56	741,403.56	741,403.56	673,829,340.00	EQUIPAMIENTO DE CENTROS DE DESARROLLO INFANTIL. ESTAS CIFRAS SON PRELIMINARES, LAS CIFRAS DEFINITIVAS SE REPORTARÁN EN LA CUENTA PÚBLICA 2014
603,096.76	603,096.76	603,096.76	603,096.76	673,829,340.00	EQUIPAMIENTO DE CENTROS DE DESARROLLO INFANTIL. ESTAS CIFRAS SON PRELIMINARES, LAS CIFRAS DEFINITIVAS SE REPORTARÁN EN LA CUENTA PÚBLICA 2014
446,587.76	446,587.76	446,587.76	446,587.76	673,829,340.00	EQUIPAMIENTO DE CENTROS DE DESARROLLO INFANTIL. ESTAS CIFRAS SON PRELIMINARES, LAS CIFRAS DEFINITIVAS SE REPORTARÁN EN LA CUENTA PÚBLICA 2014
211,286.40	211,286.40	211,286.40	211,286.40	673,829,340.00	EQUIPAMIENTO DE CENTROS DE DESARROLLO INFANTIL. ESTAS CIFRAS SON PRELIMINARES, LAS CIFRAS DEFINITIVAS SE REPORTARÁN EN LA CUENTA PÚBLICA 2014
96,430.80	96,430.80	96,430.80	96,430.80	673,829,340.00	EQUIPAMIENTO DE CENTROS DE DESARROLLO INFANTIL. ESTAS CIFRAS SON PRELIMINARES, LAS CIFRAS DEFINITIVAS SE REPORTARÁN EN LA CUENTA PÚBLICA 2014
352,715.40	352,715.40	352,715.40	352,715.40	673,829,340.00	EQUIPAMIENTO DE CENTROS DE DESARROLLO INFANTIL. ESTAS CIFRAS SON PRELIMINARES, LAS CIFRAS DEFINITIVAS SE REPORTARÁN EN LA CUENTA PÚBLICA 2014

PERIODO: Cuarto Trimestre 2014

					Descripción de Programas Presupuestarios			
Entidad	Municipio	Tipo de Registro	Ciclo de Recurso	Tipo de Recurso	Descripción Ramo	Clave Ramo	Descripción Programa	Clave Programa
Distrito Federal	Gobierno de la Entidad	2.- PARTIDA	2014	APORTACIONES FEDERALES - 2	APORTACIONES FEDERALES PARA ENTIDADES FEDERATIVAS Y MUNICIPIOS	33	FAIS MUNICIPAL Y DE LAS DEMARCACIONES TERRITORIALES DEL DISTRITO FEDERAL	I004
Distrito Federal	Gobierno de la Entidad	2.- PARTIDA	2014	APORTACIONES FEDERALES - 2	APORTACIONES FEDERALES PARA ENTIDADES FEDERATIVAS Y MUNICIPIOS	33	FAIS MUNICIPAL Y DE LAS DEMARCACIONES TERRITORIALES DEL DISTRITO FEDERAL	I004
Distrito Federal	Gobierno de la Entidad	2.- PARTIDA	2014	APORTACIONES FEDERALES - 2	APORTACIONES FEDERALES PARA ENTIDADES FEDERATIVAS Y MUNICIPIOS	33	FAIS MUNICIPAL Y DE LAS DEMARCACIONES TERRITORIALES DEL DISTRITO FEDERAL	I004
Distrito Federal	Gobierno de la Entidad	2.- PARTIDA	2014	APORTACIONES FEDERALES - 2	APORTACIONES FEDERALES PARA ENTIDADES FEDERATIVAS Y MUNICIPIOS	33	FAIS MUNICIPAL Y DE LAS DEMARCACIONES TERRITORIALES DEL DISTRITO FEDERAL	I004
Distrito Federal	Gobierno de la Entidad	2.- PARTIDA	2014	APORTACIONES FEDERALES - 2	APORTACIONES FEDERALES PARA ENTIDADES FEDERATIVAS Y MUNICIPIOS	33	FAIS MUNICIPAL Y DE LAS DEMARCACIONES TERRITORIALES DEL DISTRITO FEDERAL	I004
Distrito Federal	Gobierno de la Entidad	2.- PARTIDA	2014	APORTACIONES FEDERALES - 2	APORTACIONES FEDERALES PARA ENTIDADES FEDERATIVAS Y MUNICIPIOS	33	FAIS MUNICIPAL Y DE LAS DEMARCACIONES TERRITORIALES DEL DISTRITO FEDERAL	I004
Distrito Federal	Gobierno de la Entidad	1.- PROGRAMA PRESUPUESTARIO	2014	APORTACIONES FEDERALES - 2	APORTACIONES FEDERALES PARA ENTIDADES FEDERATIVAS Y MUNICIPIOS	33	FAIS MUNICIPAL Y DE LAS DEMARCACIONES TERRITORIALES DEL DISTRITO FEDERAL	I004
Distrito Federal	Azcapotzalco	1.- PROGRAMA PRESUPUESTARIO	2014	APORTACIONES FEDERALES - 2	APORTACIONES FEDERALES PARA ENTIDADES FEDERATIVAS Y MUNICIPIOS	33	FAIS MUNICIPAL Y DE LAS DEMARCACIONES TERRITORIALES DEL DISTRITO FEDERAL	I004
Distrito Federal	Gobierno de la Entidad	2.- PARTIDA	2014	APORTACIONES FEDERALES - 2	APORTACIONES FEDERALES PARA ENTIDADES FEDERATIVAS Y MUNICIPIOS	33	FAIS MUNICIPAL Y DE LAS DEMARCACIONES TERRITORIALES DEL DISTRITO FEDERAL	I004
Distrito Federal	Azcapotzalco	2.- PARTIDA	2014	APORTACIONES FEDERALES - 2	APORTACIONES FEDERALES PARA ENTIDADES FEDERATIVAS Y MUNICIPIOS	33	FAIS MUNICIPAL Y DE LAS DEMARCACIONES TERRITORIALES DEL DISTRITO FEDERAL	I004
Distrito Federal	Gobierno de la Entidad	2.- PARTIDA	2014	APORTACIONES FEDERALES - 2	APORTACIONES FEDERALES PARA ENTIDADES FEDERATIVAS Y MUNICIPIOS	33	FAIS MUNICIPAL Y DE LAS DEMARCACIONES TERRITORIALES DEL DISTRITO FEDERAL	I004

				PARTIDA				
Programa Fondo Convenio - Específico	Dependencia Ejecutora	Rendimiento Financiero	Reintegro	Tipo de Gasto	Partida	Aprobado	Modificado	Recaudado (Ministrado)
FAIS MUNICIPAL	DELEGACION BENITO JUAREZ			2 - GASTO DE INVERSIÓN	531 - EQUIPO MÉDICO Y DE LABORATORIO	-	20,000.00	20,000.00
FAIS MUNICIPAL	DELEGACION BENITO JUAREZ			2 - GASTO DE INVERSIÓN	532 - INSTRUMENTAL MÉDICO Y DE LABORATORIO	-	6,000.00	6,000.00
FAIS MUNICIPAL	DELEGACION BENITO JUAREZ			2 - GASTO DE INVERSIÓN	565 - EQUIPO DE COMUNICACIÓN Y TELECOMUNICACIÓN	-	1,200.00	1,200.00
FAIS MUNICIPAL	DELEGACION BENITO JUAREZ			2 - GASTO DE INVERSIÓN	569 - OTROS EQUIPOS	-	215,686.20	215,686.20
FAIS MUNICIPAL	DELEGACION BENITO JUAREZ			2 - GASTO DE INVERSIÓN	612 - EDIFICACIÓN NO HABITACIONAL	-	16,296,526.96	16,296,526.96
FAIS MUNICIPAL	DELEGACION BENITO JUAREZ			2 - GASTO DE INVERSIÓN	614 - DIVISIÓN DE TERRENOS Y CONSTRUCCIÓN DE OBRAS DE URBANIZACIÓN	19,145,908.00	-	-
FAIS MUNICIPAL	DELEGACI¿N AZCAPOTZALCO?	$0	$0		TOTAL DEL PROGRAMA PRESUPUESTARIO	17,926,999.00	17,991,996.00	17,991,996.00
FAIS MUNICIPAL	DELEGACI¿N AZCAPOTZALCO?	$0	$0		TOTAL DEL PROGRAMA PRESUPUESTARIO	17,926,999.00	17,991,996.00	17,991,996.00
FAIS MUNICIPAL	DELEGACI¿N AZCAPOTZALCO?			1 - GASTO CORRIENTE	441 - AYUDAS SOCIALES A PERSONAS	-	6,156,444.00	6,156,444.00
FAIS MUNICIPAL	DELEGACI¿N AZCAPOTZALCO?			1 - GASTO CORRIENTE	441 - AYUDAS SOCIALES A PERSONAS	-	6,156,444.00	6,156,444.00
FAIS MUNICIPAL	DELEGACI¿N AZCAPOTZALCO?			2 - GASTO DE INVERSIÓN	614 - DIVISIÓN DE TERRENOS Y CONSTRUCCIÓN DE OBRAS DE URBANIZACIÓN	17,926,999.00	11,835,552.00	11,835,552.00

AVANCE FINANCIERO					OBSERVACIONES
Comprometido	Devengado	Ejercido	Pagado	Pagado SHCP	
13,920.00	13,920.00	13,920.00	13,920.00	673,829,340.00	EQUIPAMIENTO DE CENTROS DE DESARROLLO INFANTIL. ESTAS CIFRAS SON PRELIMINARES, LAS CIFRAS DEFINITIVAS SE REPORTARÁN EN LA CUENTA PÚBLICA 2014
-	-	-	-	673,829,340.00	EQUIPAMIENTO DE CENTROS DE DESARROLLO INFANTIL. ESTAS CIFRAS SON PRELIMINARES, LAS CIFRAS DEFINITIVAS SE REPORTARÁN EN LA CUENTA PÚBLICA 2014
-	-	-	-	673,829,340.00	EQUIPAMIENTO DE CENTROS DE DESARROLLO INFANTIL. ESTAS CIFRAS SON PRELIMINARES, LAS CIFRAS DEFINITIVAS SE REPORTARÁN EN LA CUENTA PÚBLICA 2014
210,951.80	210,951.80	210,951.80	210,951.80	673,829,340.00	EQUIPAMIENTO DE CENTROS DE DESARROLLO INFANTIL. ESTAS CIFRAS SON PRELIMINARES, LAS CIFRAS DEFINITIVAS SE REPORTARÁN EN LA CUENTA PÚBLICA 2014
16,110,734.52	16,110,734.52	16,110,734.52	16,110,734.52	673,829,340.00	CONSTRUCCION DEL CENTRO DE DESARROLLO INFANTIL. ESTAS CIFRAS SON PRELIMINARES, LAS CIFRAS DEFINITIVAS SE REPORTARÁN EN LA CUENTA PÚBLICA 2014
-	-	-	-	673,829,340.00	ESTE RECURSOS SE DESTINARA A LA CONSTRUCCION DE UN CENDI. ESTAS CIFRAS SON PRELIMINARES, LAS CIFRAS DEFINITIVAS SE REPORTARÁN EN LA CUENTA PÚBLICA 2014
17,991,996.00	3,633,451.00	3,633,451.00	3,633,451.00	673,829,340.00	
17,991,996.00	3,633,451.00	3,633,451.00	3,633,451.00	N/A	
6,156,444.00	1,846,933.00	1,846,933.00	1,846,933.00	673,829,340.00	Las cifras son preliminares y la estimación del pasivo circulante es de $4,309,510.67 las cifras definitivas se presentarán en el segundo trimestre del 2015, una vez que se haya entregado la Cuenta Pública del ejercicio fiscal 2014.
6,156,444.00	1,846,933.00	1,846,933.00	1,846,933.00	N/A	Las cifras son preliminares y la estimación del pasivo circulante es de $4,309,510.67 las cifras definitivas se presentarán en el segundo trimestre del 2015, una vez que se haya entregado la Cuenta Pública del ejercicio fiscal 2014.
11,835,552.00	1,786,518.00	1,786,518.00	1,786,518.00	673,829,340.00	Las cifras son preliminares y la estimación del pasivo circulante es de $10,049,034.61 las cifras definitivas se presentarán en el segundo trimestre del 2015, una vez que se haya entregado la Cuenta Pública del ejercicio fiscal 2014.

PERIODO: Cuarto Trimestre 2014

					Descripción de Programas Presupuestarios			
Entidad	Municipio	Tipo de Registro	Ciclo de Recurso	Tipo de Recurso	Descripción Ramo	Clave Ramo	Descripción Programa	Clave Programa
Distrito Federal	Azcapotzalco	2.- PARTIDA	2014	APORTACIONES FEDERALES - 2	APORTACIONES FEDERALES PARA ENTIDADES FEDERATIVAS Y MUNICIPIOS	33	FAIS MUNICIPAL Y DE LAS DEMARCACIONES TERRITORIALES DEL DISTRITO FEDERAL	I004
Distrito Federal	Gobierno de la Entidad	1.- PROGRAMA PRESUPUESTARIO	2014	APORTACIONES FEDERALES - 2	APORTACIONES FEDERALES PARA ENTIDADES FEDERATIVAS Y MUNICIPIOS	33	FAIS MUNICIPAL Y DE LAS DEMARCACIONES TERRITORIALES DEL DISTRITO FEDERAL	I004
Distrito Federal	Coyoacán	1.- PROGRAMA PRESUPUESTARIO	2014	APORTACIONES FEDERALES - 2	APORTACIONES FEDERALES PARA ENTIDADES FEDERATIVAS Y MUNICIPIOS	33	FAIS MUNICIPAL Y DE LAS DEMARCACIONES TERRITORIALES DEL DISTRITO FEDERAL	I004
Distrito Federal	Gobierno de la Entidad	2.- PARTIDA	2014	APORTACIONES FEDERALES - 2	APORTACIONES FEDERALES PARA ENTIDADES FEDERATIVAS Y MUNICIPIOS	33	FAIS MUNICIPAL Y DE LAS DEMARCACIONES TERRITORIALES DEL DISTRITO FEDERAL	I004
Distrito Federal	Coyoacán	2.- PARTIDA	2014	APORTACIONES FEDERALES - 2	APORTACIONES FEDERALES PARA ENTIDADES FEDERATIVAS Y MUNICIPIOS	33	FAIS MUNICIPAL Y DE LAS DEMARCACIONES TERRITORIALES DEL DISTRITO FEDERAL	I004
Distrito Federal	Iztacalco	1.- PROGRAMA PRESUPUESTARIO	2014	APORTACIONES FEDERALES - 2	APORTACIONES FEDERALES PARA ENTIDADES FEDERATIVAS Y MUNICIPIOS	33	FAIS MUNICIPAL Y DE LAS DEMARCACIONES TERRITORIALES DEL DISTRITO FEDERAL	I004
Distrito Federal	Iztacalco	2.- PARTIDA	2014	APORTACIONES FEDERALES - 2	APORTACIONES FEDERALES PARA ENTIDADES FEDERATIVAS Y MUNICIPIOS	33	FAIS MUNICIPAL Y DE LAS DEMARCACIONES TERRITORIALES DEL DISTRITO FEDERAL	I004
Distrito Federal	Benito Juárez	1.- PROGRAMA PRESUPUESTARIO	2014	APORTACIONES FEDERALES - 2	APORTACIONES FEDERALES PARA ENTIDADES FEDERATIVAS Y MUNICIPIOS	33	FAIS MUNICIPAL Y DE LAS DEMARCACIONES TERRITORIALES DEL DISTRITO FEDERAL	I004
Distrito Federal	Benito Juárez	2.- PARTIDA	2014	APORTACIONES FEDERALES - 2	APORTACIONES FEDERALES PARA ENTIDADES FEDERATIVAS Y MUNICIPIOS	33	FAIS MUNICIPAL Y DE LAS DEMARCACIONES TERRITORIALES DEL DISTRITO FEDERAL	I004
Distrito Federal	Benito Juárez	2.- PARTIDA	2014	APORTACIONES FEDERALES - 2	APORTACIONES FEDERALES PARA ENTIDADES FEDERATIVAS Y MUNICIPIOS	33	FAIS MUNICIPAL Y DE LAS DEMARCACIONES TERRITORIALES DEL DISTRITO FEDERAL	I004
Distrito Federal	Benito Juárez	2.- PARTIDA	2014	APORTACIONES FEDERALES - 2	APORTACIONES FEDERALES PARA ENTIDADES FEDERATIVAS Y MUNICIPIOS	33	FAIS MUNICIPAL Y DE LAS DEMARCACIONES TERRITORIALES DEL DISTRITO FEDERAL	I004

				PARTIDA				
Programa Fondo Convenio - Específico	Dependencia Ejecutora	Rendimiento Financiero	Reintegro	Tipo de Gasto	Partida	Aprobado	Modificado	Recaudado (Ministrado)
FAIS MUNICIPAL	DELEGACIÉN AZCAPOTZALCO?			2 - GASTO DE INVERSIÓN	614 - DIVISIÓN DE TERRENOS Y CONSTRUCCIÓN DE OBRAS DE URBANIZACIÓN	17,926,999.00	11,835,552.00	11,835,552.00
FAIS MUNICIPAL	DELEGACIÉN COYOACÉN?	$0	$0		TOTAL DEL PROGRAMA PRESUPUESTARIO	24,880,328.00	25,021,437.67	25,021,437.67
FAIS MUNICIPAL	DELEGACIÉN COYOACÉN?	$0	$0		TOTAL DEL PROGRAMA PRESUPUESTARIO	24,880,328.00	25,021,437.67	25,021,437.67
FAIS MUNICIPAL	DELEGACIÉN COYOACÉN?			2 - GASTO DE INVERSIÓN	614 - DIVISIÓN DE TERRENOS Y CONSTRUCCIÓN DE OBRAS DE URBANIZACIÓN	24,880,328.00	25,021,437.67	25,021,437.67
FAIS MUNICIPAL	DELEGACIÉN COYOACÉN?			2 - GASTO DE INVERSIÓN	614 - DIVISIÓN DE TERRENOS Y CONSTRUCCIÓN DE OBRAS DE URBANIZACIÓN	24,880,328.00	25,021,437.67	25,021,437.67
FAIS MUNICIPAL	DELEGACIÉN IZTACALCO 4	$0	$0		TOTAL DEL PROGRAMA PRESUPUESTARIO	14,370,048.00	14,370,048.00	14,370,048.00
FAIS MUNICIPAL	DELEGACIÉN IZTACALCO 4			2 - GASTO DE INVERSIÓN	614 - DIVISIÓN DE TERRENOS Y CONSTRUCCIÓN DE OBRAS DE URBANIZACIÓN	14,370,048.00	14,370,048.00	14,370,048.00
FAIS MUNICIPAL.	DELEGACION BENITO JUAREZ.	$0	$0		TOTAL DEL PROGRAMA PRESUPUESTARIO	19,145,908.00	19,168,413.16	19,168,413.16
FAIS MUNICIPAL.	DELEGACION BENITO JUAREZ.			2 - GASTO DE INVERSIÓN	511 - MUEBLES DE OFICINA Y ESTANTERÍA	-	742,600.00	742,600.00
FAIS MUNICIPAL.	DELEGACION BENITO JUAREZ.			2 - GASTO DE INVERSIÓN	512 - MUEBLES, EXCEPTO DE OFICINA Y ESTANTERÍA	-	603,200.00	603,200.00
FAIS MUNICIPAL.	DELEGACION BENITO JUAREZ.			2 - GASTO DE INVERSIÓN	515 - EQUIPO DE CÓMPUTO Y DE TECNOLOGÍAS DE LA INFORMACIÓN	-	454,600.00	454,600.00

AVANCE FINANCIERO					OBSERVACIONES
Comprometido	Devengado	Ejercido	Pagado	Pagado SHCP	
11,835,552.00	1,786,518.00	1,786,518.00	1,786,518.00	N/A	Las cifras son preliminares y la estimación del pasivo circulante es de $10,049,034.61 las cifras definitivas se presentarán en el segundo trimestre del 2015, una vez que se haya entregado la Cuenta Pública del ejercicio fiscal 2014.
20,222,872.97	20,222,872.97	20,222,872.97	20,222,872.97	673,829,340.00	
20,222,872.97	20,222,872.97	20,222,872.97	20,222,872.97	N/A	
20,222,872.97	20,222,872.97	20,222,872.97	20,222,872.97	673,829,340.00	Estas cifras son preliminares, las definitivas se darán en cuanto se reporte la Cuenta Pública 2014.
20,222,872.97	20,222,872.97	20,222,872.97	20,222,872.97	N/A	Estas cifras son preliminares, las definitivas se darán en cuanto se reporte la Cuenta Pública 2014.
14,370,048.00	-	-	-	N/A	
14,370,048.00	-	-	-	N/A	. Estas cifras son preliminares las definitivas se reportaran en Cuenta Pública
18,787,127.00	18,787,127.00	18,787,127.00	18,787,127.00	N/A	
741,403.56	741,403.56	741,403.56	741,403.56	N/A	EQUIPAMIENTO DE CENTROS DE DESARROLLO INFANTIL. ESTAS CIFRAS SON PRELIMINARES, LAS CIFRAS DEFINITIVAS SE REPORTARÁN EN LA CUENTA PÚBLICA 2014
603,096.76	603,096.76	603,096.76	603,096.76	N/A	EQUIPAMIENTO DE CENTROS DE DESARROLLO INFANTIL. ESTAS CIFRAS SON PRELIMINARES, LAS CIFRAS DEFINITIVAS SE REPORTARÁN EN LA CUENTA PÚBLICA 2014
446,587.76	446,587.76	446,587.76	446,587.76	N/A	EQUIPAMIENTO DE CENTROS DE DESARROLLO INFANTIL. ESTAS CIFRAS SON PRELIMINARES, LAS CIFRAS DEFINITIVAS SE REPORTARÁN EN LA CUENTA PÚBLICA 2014

PERIODO: Cuarto Trimestre 2014

					Descripción de Programas Presupuestarios			
Entidad	Municipio	Tipo de Registro	Ciclo de Recurso	Tipo de Recurso	Descripción Ramo	Clave Ramo	Descripción Programa	Clave Programa
Distrito Federal	Benito Juárez	2.- PARTIDA	2014	APORTACIONES FEDERALES - 2	APORTACIONES FEDERALES PARA ENTIDADES FEDERATIVAS Y MUNICIPIOS	33	FAIS MUNICIPAL Y DE LAS DEMARCACIONES TERRITORIALES DEL DISTRITO FEDERAL	I004
Distrito Federal	Benito Juárez	2.- PARTIDA	2014	APORTACIONES FEDERALES - 2	APORTACIONES FEDERALES PARA ENTIDADES FEDERATIVAS Y MUNICIPIOS	33	FAIS MUNICIPAL Y DE LAS DEMARCACIONES TERRITORIALES DEL DISTRITO FEDERAL	I004
Distrito Federal	Benito Juárez	2.- PARTIDA	2014	APORTACIONES FEDERALES - 2	APORTACIONES FEDERALES PARA ENTIDADES FEDERATIVAS Y MUNICIPIOS	33	FAIS MUNICIPAL Y DE LAS DEMARCACIONES TERRITORIALES DEL DISTRITO FEDERAL	I004
Distrito Federal	Benito Juárez	2.- PARTIDA	2014	APORTACIONES FEDERALES - 2	APORTACIONES FEDERALES PARA ENTIDADES FEDERATIVAS Y MUNICIPIOS	33	FAIS MUNICIPAL Y DE LAS DEMARCACIONES TERRITORIALES DEL DISTRITO FEDERAL	I004
Distrito Federal	Benito Juárez	2.- PARTIDA	2014	APORTACIONES FEDERALES - 2	APORTACIONES FEDERALES PARA ENTIDADES FEDERATIVAS Y MUNICIPIOS	33	FAIS MUNICIPAL Y DE LAS DEMARCACIONES TERRITORIALES DEL DISTRITO FEDERAL	I004
Distrito Federal	Benito Juárez	2.- PARTIDA	2014	APORTACIONES FEDERALES - 2	APORTACIONES FEDERALES PARA ENTIDADES FEDERATIVAS Y MUNICIPIOS	33	FAIS MUNICIPAL Y DE LAS DEMARCACIONES TERRITORIALES DEL DISTRITO FEDERAL	I004
Distrito Federal	Benito Juárez	2.- PARTIDA	2014	APORTACIONES FEDERALES - 2	APORTACIONES FEDERALES PARA ENTIDADES FEDERATIVAS Y MUNICIPIOS	33	FAIS MUNICIPAL Y DE LAS DEMARCACIONES TERRITORIALES DEL DISTRITO FEDERAL	I004
Distrito Federal	Benito Juárez	2.- PARTIDA	2014	APORTACIONES FEDERALES - 2	APORTACIONES FEDERALES PARA ENTIDADES FEDERATIVAS Y MUNICIPIOS	33	FAIS MUNICIPAL Y DE LAS DEMARCACIONES TERRITORIALES DEL DISTRITO FEDERAL	I004
Distrito Federal	Benito Juárez	2.- PARTIDA	2014	APORTACIONES FEDERALES - 2	APORTACIONES FEDERALES PARA ENTIDADES FEDERATIVAS Y MUNICIPIOS	33	FAIS MUNICIPAL Y DE LAS DEMARCACIONES TERRITORIALES DEL DISTRITO FEDERAL	I004
Distrito Federal	Cuauhtémoc	1.- PROGRAMA PRESUPUESTARIO	2014	APORTACIONES FEDERALES - 2	APORTACIONES FEDERALES PARA ENTIDADES FEDERATIVAS Y MUNICIPIOS	33	FAIS MUNICIPAL Y DE LAS DEMARCACIONES TERRITORIALES DEL DISTRITO FEDERAL	I004
Distrito Federal	Cuauhtémoc	2.- PARTIDA	2014	APORTACIONES FEDERALES - 2	APORTACIONES FEDERALES PARA ENTIDADES FEDERATIVAS Y MUNICIPIOS	33	FAIS MUNICIPAL Y DE LAS DEMARCACIONES TERRITORIALES DEL DISTRITO FEDERAL	I004

				PARTIDA				
Programa Fondo Convenio - Específico	Dependencia Ejecutora	Rendimiento Financiero	Reintegro	Tipo de Gasto	Partida	Aprobado	Modificado	Recaudado (Ministrado)
FAIS MUNICIPAL.	DELEGACION BENITO JUAREZ.			2 - GASTO DE INVERSIÓN	519 - OTROS MOBILIARIOS Y EQUIPOS DE ADMINISTRACIÓN	-	379,200.00	379,200.00
FAIS MUNICIPAL.	DELEGACION BENITO JUAREZ.			2 - GASTO DE INVERSIÓN	521 - EQUIPOS Y APARATOS AUDIOVISUALES	-	96,500.00	96,500.00
FAIS MUNICIPAL.	DELEGACION BENITO JUAREZ.			2 - GASTO DE INVERSIÓN	529 - OTRO MOBILIARIO Y EQUIPO EDUCACIONAL Y RECREATIVO	-	352,900.00	352,900.00
FAIS MUNICIPAL.	DELEGACION BENITO JUAREZ.			2 - GASTO DE INVERSIÓN	531 - EQUIPO MÉDICO Y DE LABORATORIO	-	20,000.00	20,000.00
FAIS MUNICIPAL.	DELEGACION BENITO JUAREZ.			2 - GASTO DE INVERSIÓN	532 - INSTRUMENTAL MÉDICO Y DE LABORATORIO	-	6,000.00	6,000.00
FAIS MUNICIPAL.	DELEGACION BENITO JUAREZ.			2 - GASTO DE INVERSIÓN	565 - EQUIPO DE COMUNICACIÓN Y TELECOMUNICACIÓN	-	1,200.00	1,200.00
FAIS MUNICIPAL.	DELEGACION BENITO JUAREZ.			2 - GASTO DE INVERSIÓN	569 - OTROS EQUIPOS	-	215,686.20	215,686.20
FAIS MUNICIPAL.	DELEGACION BENITO JUAREZ.			2 - GASTO DE INVERSIÓN	612 - EDIFICACIÓN NO HABITACIONAL	-	16,296,526.96	16,296,526.96
FAIS MUNICIPAL.	DELEGACION BENITO JUAREZ.			2 - GASTO DE INVERSIÓN	614 - DIVISIÓN DE TERRENOS Y CONSTRUCCIÓN DE OBRAS DE URBANIZACIÓN	19,145,908.00	-	-
FONDO DE APORTACIONES PARA LA INFRAESTRUCTURA SOCIAL	4DELEGACI¿N CUAUHT¿MOC	$0	$0		TOTAL DEL PROGRAMA PRESUPUESTARIO	40,470,942.00	40,596,972.70	40,596,972.70
FONDO DE APORTACIONES PARA LA INFRAESTRUCTURA SOCIAL	4DELEGACI¿N CUAUHT¿MOC			1 - GASTO CORRIENTE	441 - AYUDAS SOCIALES A PERSONAS	-	5,000,000.00	5,000,000.00

AVANCE FINANCIERO					OBSERVACIONES
Comprometido	Devengado	Ejercido	Pagado	Pagado SHCP	
211,286.40	211,286.40	211,286.40	211,286.40	N/A	EQUIPAMIENTO DE CENTROS DE DESARROLLO INFANTIL. ESTAS CIFRAS SON PRELIMINARES, LAS CIFRAS DEFINITIVAS SE REPORTARÁN EN LA CUENTA PÚBLICA 2014
96,430.80	96,430.80	96,430.80	96,430.80	N/A	EQUIPAMIENTO DE CENTROS DE DESARROLLO INFANTIL. ESTAS CIFRAS SON PRELIMINARES, LAS CIFRAS DEFINITIVAS SE REPORTARÁN EN LA CUENTA PÚBLICA 2014
352,715.40	352,715.40	352,715.40	352,715.40	N/A	EQUIPAMIENTO DE CENTROS DE DESARROLLO INFANTIL. ESTAS CIFRAS SON PRELIMINARES, LAS CIFRAS DEFINITIVAS SE REPORTARÁN EN LA CUENTA PÚBLICA 2014
13,920.00	13,920.00	13,920.00	13,920.00	N/A	EQUIPAMIENTO DE CENTROS DE DESARROLLO INFANTIL. ESTAS CIFRAS SON PRELIMINARES, LAS CIFRAS DEFINITIVAS SE REPORTARÁN EN LA CUENTA PÚBLICA 2014
-	-	-	-	N/A	EQUIPAMIENTO DE CENTROS DE DESARROLLO INFANTIL. ESTAS CIFRAS SON PRELIMINARES, LAS CIFRAS DEFINITIVAS SE REPORTARÁN EN LA CUENTA PÚBLICA 2014
-	-	-	-	N/A	EQUIPAMIENTO DE CENTROS DE DESARROLLO INFANTIL. ESTAS CIFRAS SON PRELIMINARES, LAS CIFRAS DEFINITIVAS SE REPORTARÁN EN LA CUENTA PÚBLICA 2014
210,951.80	210,951.80	210,951.80	210,951.80	N/A	EQUIPAMIENTO DE CENTROS DE DESARROLLO INFANTIL. ESTAS CIFRAS SON PRELIMINARES, LAS CIFRAS DEFINITIVAS SE REPORTARÁN EN LA CUENTA PÚBLICA 2014
16,110,734.52	16,110,734.52	16,110,734.52	16,110,734.52	N/A	CONSTRUCCION DEL CENTRO DE DESARROLLO INFANTIL. ESTAS CIFRAS SON PRELIMINARES, LAS CIFRAS DEFINITIVAS SE REPORTARÁN EN LA CUENTA PÚBLICA 2014
-	-	-	-	N/A	ESTE RECURSOS SE DESTINARA A LA CONSTRUCCION DE UN CENDI. ESTAS CIFRAS SON PRELIMINARES, LAS CIFRAS DEFINITIVAS SE REPORTARÁN EN LA CUENTA PÚBLICA 2014
40,596,972.70	5,000,000.00	5,000,000.00	5,000,000.00	N/A	
5,000,000.00	5,000,000.00	5,000,000.00	5,000,000.00	N/A	CIFRAS PRELIMINARES LAS DEFINITIVAS SE PRESENTARÁN EN CUENTA PÚBLICA

PERIODO: Cuarto Trimestre 2014

					Descripción de Programas Presupuestarios			
Entidad	Municipio	Tipo de Registro	Ciclo de Recurso	Tipo de Recurso	Descripción Ramo	Clave Ramo	Descripción Programa	Clave Programa
Distrito Federal	Cuauhtémoc	2.- PARTIDA	2014	APORTACIONES FEDERALES - 2	APORTACIONES FEDERALES PARA ENTIDADES FEDERATIVAS Y MUNICIPIOS	33	FAIS MUNICIPAL Y DE LAS DEMARCACIONES TERRITORIALES DEL DISTRITO FEDERAL	I004
Distrito Federal	Gobierno de la Entidad	1.- PROGRAMA PRESUPUESTARIO	2014	APORTACIONES FEDERALES - 2	APORTACIONES FEDERALES PARA ENTIDADES FEDERATIVAS Y MUNICIPIOS	33	FAIS MUNICIPAL Y DE LAS DEMARCACIONES TERRITORIALES DEL DISTRITO FEDERAL	I004
Distrito Federal	Gobierno de la Entidad	2.- PARTIDA	2014	APORTACIONES FEDERALES - 2	APORTACIONES FEDERALES PARA ENTIDADES FEDERATIVAS Y MUNICIPIOS	33	FAIS MUNICIPAL Y DE LAS DEMARCACIONES TERRITORIALES DEL DISTRITO FEDERAL	I004
Distrito Federal	Gobierno de la Entidad	2.- PARTIDA	2014	APORTACIONES FEDERALES - 2	APORTACIONES FEDERALES PARA ENTIDADES FEDERATIVAS Y MUNICIPIOS	33	FAIS MUNICIPAL Y DE LAS DEMARCACIONES TERRITORIALES DEL DISTRITO FEDERAL	I004
Distrito Federal	Gobierno de la Entidad	2.- PARTIDA	2014	APORTACIONES FEDERALES - 2	APORTACIONES FEDERALES PARA ENTIDADES FEDERATIVAS Y MUNICIPIOS	33	FAIS MUNICIPAL Y DE LAS DEMARCACIONES TERRITORIALES DEL DISTRITO FEDERAL	I004
Distrito Federal	Gobierno de la Entidad	2.- PARTIDA	2014	APORTACIONES FEDERALES - 2	APORTACIONES FEDERALES PARA ENTIDADES FEDERATIVAS Y MUNICIPIOS	33	FAIS MUNICIPAL Y DE LAS DEMARCACIONES TERRITORIALES DEL DISTRITO FEDERAL	I004
Distrito Federal	Gobierno de la Entidad	2.- PARTIDA	2014	APORTACIONES FEDERALES - 2	APORTACIONES FEDERALES PARA ENTIDADES FEDERATIVAS Y MUNICIPIOS	33	FAIS MUNICIPAL Y DE LAS DEMARCACIONES TERRITORIALES DEL DISTRITO FEDERAL	I004
Distrito Federal	Gobierno de la Entidad	2.- PARTIDA	2014	APORTACIONES FEDERALES - 2	APORTACIONES FEDERALES PARA ENTIDADES FEDERATIVAS Y MUNICIPIOS	33	FAIS MUNICIPAL Y DE LAS DEMARCACIONES TERRITORIALES DEL DISTRITO FEDERAL	I004
Distrito Federal	Gobierno de la Entidad	2.- PARTIDA	2014	APORTACIONES FEDERALES - 2	APORTACIONES FEDERALES PARA ENTIDADES FEDERATIVAS Y MUNICIPIOS	33	FAIS MUNICIPAL Y DE LAS DEMARCACIONES TERRITORIALES DEL DISTRITO FEDERAL	I004
Distrito Federal	Gobierno de la Entidad	2.- PARTIDA	2014	APORTACIONES FEDERALES - 2	APORTACIONES FEDERALES PARA ENTIDADES FEDERATIVAS Y MUNICIPIOS	33	FAIS MUNICIPAL Y DE LAS DEMARCACIONES TERRITORIALES DEL DISTRITO FEDERAL	I004
Distrito Federal	Gobierno de la Entidad	2.- PARTIDA	2014	APORTACIONES FEDERALES - 2	APORTACIONES FEDERALES PARA ENTIDADES FEDERATIVAS Y MUNICIPIOS	33	FAIS MUNICIPAL Y DE LAS DEMARCACIONES TERRITORIALES DEL DISTRITO FEDERAL	I004

				PARTIDA				
Programa Fondo Convenio - Específico	Dependencia Ejecutora	Rendimiento Financiero	Reintegro	Tipo de Gasto	Partida	Aprobado	Modificado	Recaudado (Ministrado)
FONDO DE APORTACIONES PARA LA INFRAESTRUCTURA SOCIAL	4DELEGACIÂN CUAUHTÂMOC			2 - GASTO DE INVERSIÓN	614 - DIVISIÓN DE TERRENOS Y CONSTRUCCIÓN DE OBRAS DE URBANIZACIÓN	40,470,942.00	35,596,972.70	35,596,972.70
FONDO DE APORTACIÓN DE LA INFRAESTRUCTURA SOCIAL	DELEGACION TLALPAN ENTIDAD FEDERATIVA	$0	$0		TOTAL DEL PROGRAMA PRESUPUESTARIO	50,882,630.00	51,246,642.18	51,246,642.18
FONDO DE APORTACIÓN DE LA INFRAESTRUCTURA SOCIAL	DELEGACION TLALPAN ENTIDAD FEDERATIVA			1 - GASTO CORRIENTE	121 - HONORARIOS ASIMILABLES A SALARIOS	-	1,171,000.00	1,171,000.00
FONDO DE APORTACIÓN DE LA INFRAESTRUCTURA SOCIAL	DELEGACION TLALPAN ENTIDAD FEDERATIVA			1 - GASTO CORRIENTE	213 - MATERIAL ESTADÍSTICO Y GEOGRÁFICO	-	164,012.18	164,012.18
FONDO DE APORTACIÓN DE LA INFRAESTRUCTURA SOCIAL	DELEGACION TLALPAN ENTIDAD FEDERATIVA			1 - GASTO CORRIENTE	441 - AYUDAS SOCIALES A PERSONAS	-	34,867,755.30	34,867,755.30
FONDO DE APORTACIÓN DE LA INFRAESTRUCTURA SOCIAL	DELEGACION TLALPAN ENTIDAD FEDERATIVA			2 - GASTO DE INVERSIÓN	441 - AYUDAS SOCIALES A PERSONAS	-	3,433,735.59	3,433,735.59
FONDO DE APORTACIÓN DE LA INFRAESTRUCTURA SOCIAL	DELEGACION TLALPAN ENTIDAD FEDERATIVA			2 - GASTO DE INVERSIÓN	523 - CÁMARAS FOTOGRÁFICAS Y DE VIDEO	-	200,000.00	200,000.00
FONDO DE APORTACIÓN DE LA INFRAESTRUCTURA SOCIAL	DELEGACION TLALPAN ENTIDAD FEDERATIVA			2 - GASTO DE INVERSIÓN	614 - DIVISIÓN DE TERRENOS Y CONSTRUCCIÓN DE OBRAS DE URBANIZACIÓN	50,882,630.00	2,387.09	2,387.09
FONDO DE APORTACIÓN DE LA INFRAESTRUCTURA SOCIAL	DELEGACION TLALPAN ENTIDAD FEDERATIVA			2 - GASTO DE INVERSIÓN	622 - EDIFICACIÓN NO HABITACIONAL	-	2,072,104.98	2,072,104.98
FONDO DE APORTACIÓN DE LA INFRAESTRUCTURA SOCIAL	DELEGACION TLALPAN ENTIDAD FEDERATIVA			2 - GASTO DE INVERSIÓN	623 - CONSTRUCCIÓN DE OBRAS PARA EL ABASTECIMIENTO DE AGUA, PETRÓLEO, GAS, ELECTRICIDAD Y TELECOMUNICACIONES	-	2,335,647.04	2,335,647.04
FONDO DE APORTACIÓN DE LA INFRAESTRUCTURA SOCIAL	DELEGACION TLALPAN ENTIDAD FEDERATIVA			2 - GASTO DE INVERSIÓN	624 - DIVISIÓN DE TERRENOS Y CONSTRUCCIÓN DE OBRAS DE URBANIZACIÓN	-	7,000,000.00	7,000,000.00

AVANCE FINANCIERO					OBSERVACIONES
Comprometido	Devengado	Ejercido	Pagado	Pagado SHCP	
35,596,972.70	-	-	-	N/A	CIFRAS PRELIMINARES LAS DEFINITIVAS SE PRESENTARÁN EN CUENTA PÚBLICA
51,246,642.18	46,297,958.91	46,297,958.91	46,297,958.91	673,829,340.00	
1,171,000.00	-	-	-	673,829,340.00	Cifras Preliminares, las definitivas se presentarán en el informe de Cuenta Pública 2014. Se cuenta aun con recursos por ejercer en el pasivo circulante por lo que hasta el 31 de enero se tendran montos definitivos
164,012.18	-	-	-	673,829,340.00	Cifras Preliminares, las definitivas se presentarán en el informe de Cuenta Pública 2014. Se cuenta aun con recursos por ejercer en el pasivo circulante por lo que hasta el 31 de enero se tendran montos definitivos
34,867,755.30	31,801,533.40	31,801,533.40	31,801,533.40	673,829,340.00	Cifras Preliminares, las definitivas se presentarán en el informe de Cuenta Pública 2014. Se cuenta aun con recursos por ejercer en el pasivo circulante por lo que hasta el 31 de enero se tendran montos definitivos
3,433,735.59	3,433,735.59	3,433,735.59	3,433,735.59	673,829,340.00	Cifras Preliminares, las definitivas se presentarán en el informe de Cuenta Pública 2014. Se cuenta aun con recursos por ejercer en el pasivo circulante por lo que hasta el 31 de enero se tendran montos definitivos
200,000.00	-	-	-	673,829,340.00	Cifras Preliminares, las definitivas se presentarán en el informe de Cuenta Pública 2014. Se cuenta aun con recursos por ejercer en el pasivo circulante por lo que hasta el 31 de enero se tendran montos definitivos
2,387.09	-	-	-	673,829,340.00	Cifras Preliminares, las definitivas se presentarán en el informe de Cuenta Pública 2014. Se cuenta aun con recursos por ejercer en el pasivo circulante por lo que hasta el 31 de enero se tendran montos definitivos
2,072,104.98	1,864,889.72	1,864,889.72	1,864,889.72	673,829,340.00	Cifras Preliminares, las definitivas se presentarán en el informe de Cuenta Pública 2014. Se cuenta aun con recursos por ejercer en el pasivo circulante por lo que hasta el 31 de enero se tendran montos definitivos
2,335,647.04	2,247,951.56	2,247,951.56	2,247,951.56	673,829,340.00	Cifras Preliminares, las definitivas se presentarán en el informe de Cuenta Pública 2014. Se cuenta aun con recursos por ejercer en el pasivo circulante por lo que hasta el 31 de enero se tendran montos definitivos
7,000,000.00	6,949,848.64	6,949,848.64	6,949,848.64	673,829,340.00	Cifras Preliminares, las definitivas se presentarán en el informe de Cuenta Pública 2014. Se cuenta aun con recursos por ejercer en el pasivo circulante por lo que hasta el 31 de enero se tendran montos definitivos

PERIODO: Cuarto Trimestre 2014

					Descripción de Programas Presupuestarios			
Entidad	Municipio	Tipo de Registro	Ciclo de Recurso	Tipo de Recurso	Descripción Ramo	Clave Ramo	Descripción Programa	Clave Programa
Distrito Federal	Tlalpan	1.- PROGRAMA PRESUPUESTARIO	2014	APORTACIONES FEDERALES - 2	APORTACIONES FEDERALES PARA ENTIDADES FEDERATIVAS Y MUNICIPIOS	33	FAIS MUNICIPAL Y DE LAS DEMARCACIONES TERRITORIALES DEL DISTRITO FEDERAL	I004
Distrito Federal	Tlalpan	2.- PARTIDA	2014	APORTACIONES FEDERALES - 2	APORTACIONES FEDERALES PARA ENTIDADES FEDERATIVAS Y MUNICIPIOS	33	FAIS MUNICIPAL Y DE LAS DEMARCACIONES TERRITORIALES DEL DISTRITO FEDERAL	I004
Distrito Federal	Tlalpan	2.- PARTIDA	2014	APORTACIONES FEDERALES - 2	APORTACIONES FEDERALES PARA ENTIDADES FEDERATIVAS Y MUNICIPIOS	33	FAIS MUNICIPAL Y DE LAS DEMARCACIONES TERRITORIALES DEL DISTRITO FEDERAL	I004
Distrito Federal	Tlalpan	2.- PARTIDA	2014	APORTACIONES FEDERALES - 2	APORTACIONES FEDERALES PARA ENTIDADES FEDERATIVAS Y MUNICIPIOS	33	FAIS MUNICIPAL Y DE LAS DEMARCACIONES TERRITORIALES DEL DISTRITO FEDERAL	I004
Distrito Federal	Tlalpan	2.- PARTIDA	2014	APORTACIONES FEDERALES - 2	APORTACIONES FEDERALES PARA ENTIDADES FEDERATIVAS Y MUNICIPIOS	33	FAIS MUNICIPAL Y DE LAS DEMARCACIONES TERRITORIALES DEL DISTRITO FEDERAL	I004
Distrito Federal	Tlalpan	2.- PARTIDA	2014	APORTACIONES FEDERALES - 2	APORTACIONES FEDERALES PARA ENTIDADES FEDERATIVAS Y MUNICIPIOS	33	FAIS MUNICIPAL Y DE LAS DEMARCACIONES TERRITORIALES DEL DISTRITO FEDERAL	I004
Distrito Federal	Tlalpan	2.- PARTIDA	2014	APORTACIONES FEDERALES - 2	APORTACIONES FEDERALES PARA ENTIDADES FEDERATIVAS Y MUNICIPIOS	33	FAIS MUNICIPAL Y DE LAS DEMARCACIONES TERRITORIALES DEL DISTRITO FEDERAL	I004
Distrito Federal	Tlalpan	2.- PARTIDA	2014	APORTACIONES FEDERALES - 2	APORTACIONES FEDERALES PARA ENTIDADES FEDERATIVAS Y MUNICIPIOS	33	FAIS MUNICIPAL Y DE LAS DEMARCACIONES TERRITORIALES DEL DISTRITO FEDERAL	I004
Distrito Federal	Tlalpan	2.- PARTIDA	2014	APORTACIONES FEDERALES - 2	APORTACIONES FEDERALES PARA ENTIDADES FEDERATIVAS Y MUNICIPIOS	33	FAIS MUNICIPAL Y DE LAS DEMARCACIONES TERRITORIALES DEL DISTRITO FEDERAL	I004
Distrito Federal	Tlalpan	2.- PARTIDA	2014	APORTACIONES FEDERALES - 2	APORTACIONES FEDERALES PARA ENTIDADES FEDERATIVAS Y MUNICIPIOS	33	FAIS MUNICIPAL Y DE LAS DEMARCACIONES TERRITORIALES DEL DISTRITO FEDERAL	I004
Distrito Federal	Gobierno de la Entidad	1.- PROGRAMA PRESUPUESTARIO	2014	APORTACIONES FEDERALES - 2	APORTACIONES FEDERALES PARA ENTIDADES FEDERATIVAS Y MUNICIPIOS	33	FAIS MUNICIPAL Y DE LAS DEMARCACIONES TERRITORIALES DEL DISTRITO FEDERAL	I004

				PARTIDA				
Programa Fondo Convenio - Específico	Dependencia Ejecutora	Rendimiento Financiero	Reintegro	Tipo de Gasto	Partida	Aprobado	Modificado	Recaudado (Ministrado)
FONDO DE APORTACIÓN DE LA INFRAESTRUCTURA SOCIAL	DELEGACIÓN TLALPAN¿¿	$0	$0		TOTAL DEL PROGRAMA PRESUPUESTARIO	50,882,630.00	51,246,642.18	51,246,642.18
FONDO DE APORTACIÓN DE LA INFRAESTRUCTURA SOCIAL	DELEGACIÓN TLALPAN¿¿			1 - GASTO CORRIENTE	121 - HONORARIOS ASIMILABLES A SALARIOS	-	1,171,000.00	1,171,000.00
FONDO DE APORTACIÓN DE LA INFRAESTRUCTURA SOCIAL	DELEGACIÓN TLALPAN¿¿			1 - GASTO CORRIENTE	213 - MATERIAL ESTADÍSTICO Y GEOGRÁFICO	-	164,012.18	164,012.18
FONDO DE APORTACIÓN DE LA INFRAESTRUCTURA SOCIAL	DELEGACIÓN TLALPAN¿¿			1 - GASTO CORRIENTE	441 - AYUDAS SOCIALES A PERSONAS	-	34,867,755.30	34,867,755.30
FONDO DE APORTACIÓN DE LA INFRAESTRUCTURA SOCIAL	DELEGACIÓN TLALPAN¿¿			2 - GASTO DE INVERSIÓN	441 - AYUDAS SOCIALES A PERSONAS	-	3,433,735.59	3,433,735.59
FONDO DE APORTACIÓN DE LA INFRAESTRUCTURA SOCIAL	DELEGACIÓN TLALPAN¿¿			2 - GASTO DE INVERSIÓN	523 - CÁMARAS FOTOGRÁFICAS Y DE VIDEO	-	200,000.00	200,000.00
FONDO DE APORTACIÓN DE LA INFRAESTRUCTURA SOCIAL	DELEGACIÓN TLALPAN¿¿			2 - GASTO DE INVERSIÓN	614 - DIVISIÓN DE TERRENOS Y CONSTRUCCIÓN DE OBRAS DE URBANIZACIÓN	50,882,630.00	2,387.09	2,387.09
FONDO DE APORTACIÓN DE LA INFRAESTRUCTURA SOCIAL	DELEGACIÓN TLALPAN¿¿			2 - GASTO DE INVERSIÓN	622 - EDIFICACIÓN NO HABITACIONAL	-	2,072,104.98	2,072,104.98
FONDO DE APORTACIÓN DE LA INFRAESTRUCTURA SOCIAL	DELEGACIÓN TLALPAN¿¿			2 - GASTO DE INVERSIÓN	623 - CONSTRUCCIÓN DE OBRAS PARA EL ABASTECIMIENTO DE AGUA, PETRÓLEO, GAS, ELECTRICIDAD Y TELECOMUNICACIONES	-	2,335,647.04	2,335,647.04
FONDO DE APORTACIÓN DE LA INFRAESTRUCTURA SOCIAL	DELEGACIÓN TLALPAN¿¿			2 - GASTO DE INVERSIÓN	624 - DIVISIÓN DE TERRENOS Y CONSTRUCCIÓN DE OBRAS DE URBANIZACIÓN	-	7,000,000.00	7,000,000.00
SIN IDENTIFICAR	DELEGACION IZTAPALAPA ENTIDAD FEDERATIVA	$0	$0		TOTAL DEL PROGRAMA PRESUPUESTARIO	167,395,320.00	168,632,530.59	168,632,530.59

AVANCE FINANCIERO					OBSERVACIONES
Comprometido	Devengado	Ejercido	Pagado	Pagado SHCP	
51,246,642.18	46,297,958.91	46,297,958.91	46,297,958.91	N/A	
1,171,000.00	-	-	-	N/A	Cifras Preliminares, las definitivas se presentarán en el informe de Cuenta Pública 2014. Se cuenta aun con recursos por ejercer en el pasivo circulante por lo que hasta el 31 de enero se tendran montos definitivos
164,012.18	-	-	-	N/A	Cifras Preliminares, las definitivas se presentarán en el informe de Cuenta Pública 2014. Se cuenta aun con recursos por ejercer en el pasivo circulante por lo que hasta el 31 de enero se tendran montos definitivos
34,867,755.30	31,801,533.40	31,801,533.40	31,801,533.40	N/A	Cifras Preliminares, las definitivas se presentarán en el informe de Cuenta Pública 2014. Se cuenta aun con recursos por ejercer en el pasivo circulante por lo que hasta el 31 de enero se tendran montos definitivos
3,433,735.59	3,433,735.59	3,433,735.59	3,433,735.59	N/A	Cifras Preliminares, las definitivas se presentarán en el informe de Cuenta Pública 2014. Se cuenta aun con recursos por ejercer en el pasivo circulante por lo que hasta el 31 de enero se tendran montos definitivos
200,000.00	-	-	-	N/A	Cifras Preliminares, las definitivas se presentarán en el informe de Cuenta Pública 2014. Se cuenta aun con recursos por ejercer en el pasivo circulante por lo que hasta el 31 de enero se tendran montos definitivos
2,387.09	-	-	-	N/A	Cifras Preliminares, las definitivas se presentarán en el informe de Cuenta Pública 2014. Se cuenta aun con recursos por ejercer en el pasivo circulante por lo que hasta el 31 de enero se tendran montos definitivos
2,072,104.98	1,864,889.72	1,864,889.72	1,864,889.72	N/A	Cifras Preliminares, las definitivas se presentarán en el informe de Cuenta Pública 2014. Se cuenta aun con recursos por ejercer en el pasivo circulante por lo que hasta el 31 de enero se tendran montos definitivos
2,335,647.04	2,247,951.56	2,247,951.56	2,247,951.56	N/A	Cifras Preliminares, las definitivas se presentarán en el informe de Cuenta Pública 2014. Se cuenta aun con recursos por ejercer en el pasivo circulante por lo que hasta el 31 de enero se tendran montos definitivos
7,000,000.00	6,949,848.64	6,949,848.64	6,949,848.64	N/A	Cifras Preliminares, las definitivas se presentarán en el informe de Cuenta Pública 2014. Se cuenta aun con recursos por ejercer en el pasivo circulante por lo que hasta el 31 de enero se tendran montos definitivos
168,632,530.59	168,632,530.59	143,610,362.17	143,610,362.17	673,829,340.00	

PERIODO: Cuarto Trimestre 2014

					Descripción de Programas Presupuestarios			
Entidad	Municipio	Tipo de Registro	Ciclo de Recurso	Tipo de Recurso	Descripción Ramo	Clave Ramo	Descripción Programa	Clave Programa
Distrito Federal	Gobierno de la Entidad	2.- PARTIDA	2014	APORTACIONES FEDERALES - 2	APORTACIONES FEDERALES PARA ENTIDADES FEDERATIVAS Y MUNICIPIOS	33	FAIS MUNICIPAL Y DE LAS DEMARCACIONES TERRITORIALES DEL DISTRITO FEDERAL	I004
Distrito Federal	Gobierno de la Entidad	2.- PARTIDA	2014	APORTACIONES FEDERALES - 2	APORTACIONES FEDERALES PARA ENTIDADES FEDERATIVAS Y MUNICIPIOS	33	FAIS MUNICIPAL Y DE LAS DEMARCACIONES TERRITORIALES DEL DISTRITO FEDERAL	I004
Distrito Federal	Gobierno de la Entidad	2.- PARTIDA	2014	APORTACIONES FEDERALES - 2	APORTACIONES FEDERALES PARA ENTIDADES FEDERATIVAS Y MUNICIPIOS	33	FAIS MUNICIPAL Y DE LAS DEMARCACIONES TERRITORIALES DEL DISTRITO FEDERAL	I004
Distrito Federal	Gobierno de la Entidad	2.- PARTIDA	2014	APORTACIONES FEDERALES - 2	APORTACIONES FEDERALES PARA ENTIDADES FEDERATIVAS Y MUNICIPIOS	33	FAIS MUNICIPAL Y DE LAS DEMARCACIONES TERRITORIALES DEL DISTRITO FEDERAL	I004
Distrito Federal	Gobierno de la Entidad	2.- PARTIDA	2014	APORTACIONES FEDERALES - 2	APORTACIONES FEDERALES PARA ENTIDADES FEDERATIVAS Y MUNICIPIOS	33	FAIS MUNICIPAL Y DE LAS DEMARCACIONES TERRITORIALES DEL DISTRITO FEDERAL	I004
Distrito Federal	Gobierno de la Entidad	2.- PARTIDA	2014	APORTACIONES FEDERALES - 2	APORTACIONES FEDERALES PARA ENTIDADES FEDERATIVAS Y MUNICIPIOS	33	FAIS MUNICIPAL Y DE LAS DEMARCACIONES TERRITORIALES DEL DISTRITO FEDERAL	I004
Distrito Federal	Gobierno de la Entidad	2.- PARTIDA	2014	APORTACIONES FEDERALES - 2	APORTACIONES FEDERALES PARA ENTIDADES FEDERATIVAS Y MUNICIPIOS	33	FAIS MUNICIPAL Y DE LAS DEMARCACIONES TERRITORIALES DEL DISTRITO FEDERAL	I004
Distrito Federal	Gobierno de la Entidad	2.- PARTIDA	2014	APORTACIONES FEDERALES - 2	APORTACIONES FEDERALES PARA ENTIDADES FEDERATIVAS Y MUNICIPIOS	33	FAIS MUNICIPAL Y DE LAS DEMARCACIONES TERRITORIALES DEL DISTRITO FEDERAL	I004
Distrito Federal	Gobierno de la Entidad	2.- PARTIDA	2014	APORTACIONES FEDERALES - 2	APORTACIONES FEDERALES PARA ENTIDADES FEDERATIVAS Y MUNICIPIOS	33	FAIS MUNICIPAL Y DE LAS DEMARCACIONES TERRITORIALES DEL DISTRITO FEDERAL	I004
Distrito Federal	Iztapalapa	1.- PROGRAMA PRESUPUESTARIO	2014	APORTACIONES FEDERALES - 2	APORTACIONES FEDERALES PARA ENTIDADES FEDERATIVAS Y MUNICIPIOS	33	FAIS MUNICIPAL Y DE LAS DEMARCACIONES TERRITORIALES DEL DISTRITO FEDERAL	I004

				PARTIDA				
Programa Fondo Convenio - Específico	Dependencia Ejecutora	Rendimiento Financiero	Reintegro	Tipo de Gasto	Partida	Aprobado	Modificado	Recaudado (Ministrado)
SIN IDENTIFICAR	DELEGACION IZTAPALAPA ENTIDAD FEDERATIVA			1 - GASTO CORRIENTE	274 - PRODUCTOS TEXTILES	-	36,888.00	36,888.00
SIN IDENTIFICAR	DELEGACION IZTAPALAPA ENTIDAD FEDERATIVA			1 - GASTO CORRIENTE	294 - REFACCIONES Y ACCESORIOS MENORES DE EQUIPO DE CÓMPUTO Y TECNOLOGÍAS DE LA INFORMACIÓN	-	853,223.73	853,223.73
SIN IDENTIFICAR	DELEGACION IZTAPALAPA ENTIDAD FEDERATIVA			1 - GASTO CORRIENTE	441 - AYUDAS SOCIALES A PERSONAS	-	165,259,879.98	165,259,879.98
SIN IDENTIFICAR	DELEGACION IZTAPALAPA ENTIDAD FEDERATIVA			2 - GASTO DE INVERSIÓN	214 - MATERIALES, ÚTILES Y EQUIPOS MENORES DE TECNOLOGÍAS DE LA INFORMACIÓN Y COMUNICACIONES	-	1,519,426.88	1,519,426.88
SIN IDENTIFICAR	DELEGACION IZTAPALAPA ENTIDAD FEDERATIVA			2 - GASTO DE INVERSIÓN	511 - MUEBLES DE OFICINA Y ESTANTERÍA	-	450,690.16	450,690.16
SIN IDENTIFICAR	DELEGACION IZTAPALAPA ENTIDAD FEDERATIVA			2 - GASTO DE INVERSIÓN	512 - MUEBLES, EXCEPTO DE OFICINA Y ESTANTERÍA	-	8,410.00	8,410.00
SIN IDENTIFICAR	DELEGACION IZTAPALAPA ENTIDAD FEDERATIVA			2 - GASTO DE INVERSIÓN	515 - EQUIPO DE CÓMPUTO Y DE TECNOLOGÍAS DE LA INFORMACIÓN	-	438,635.84	438,635.84
SIN IDENTIFICAR	DELEGACION IZTAPALAPA ENTIDAD FEDERATIVA			2 - GASTO DE INVERSIÓN	521 - EQUIPOS Y APARATOS AUDIOVISUALES	-	45,888.00	45,888.00
SIN IDENTIFICAR	DELEGACION IZTAPALAPA ENTIDAD FEDERATIVA			2 - GASTO DE INVERSIÓN	564 - SISTEMAS DE AIRE ACONDICIONADO, CALEFACCIÓN Y DE REFRIGERACIÓN INDUSTRIAL, Y COMERCIAL	-	19,488.00	19,488.00
SIN IDENTIFICAR	DELEGACION IZTAPALAPA ENTIDAD FEDERATIVA			2 - GASTO DE INVERSIÓN	614 - DIVISIÓN DE TERRENOS Y CONSTRUCCIÓN DE OBRAS DE URBANIZACIÓN	167,395,320.00	-	-
SIN IDENTIFICAR	DELEGACION IZTAPALAPA??..	$0	$0		TOTAL DEL PROGRAMA PRESUPUESTARIO	167,395,320.00	168,632,530.59	168,632,530.59

AVANCE FINANCIERO					OBSERVACIONES
Comprometido	Devengado	Ejercido	Pagado	Pagado SHCP	
36,888.00	36,888.00	-	-	673,829,340.00	cifras preliminares, las definitivas se reportarán en la Cuenta Pública 2014
853,223.73	853,223.73	-	-	673,829,340.00	cifras preliminares, las definitivas se reportarán en la Cuenta Pública 2014
165,259,879.98	165,259,879.98	143,159,672.10	143,159,672.10	673,829,340.00	cifras preliminares, las definitivas se reportarán en la Cuenta Pública 2014
1,519,426.88	1,519,426.88	-	-	673,829,340.00	cifras preliminares, las definitivas se reportarán en la Cuenta Pública 2014
450,690.16	450,690.16	450,690.07	450,690.07	673,829,340.00	cifras preliminares, las definitivas se reportarán en la Cuenta Pública 2014
8,410.00	8,410.00	-	-	673,829,340.00	cifras preliminares, las definitivas se reportarán en la Cuenta Pública 2014
438,635.84	438,635.84	-	-	673,829,340.00	cifras preliminares, las definitivas se reportarán en la Cuenta Pública 2014
45,888.00	45,888.00	-	-	673,829,340.00	cifras preliminares, las definitivas se reportarán en la Cuenta Pública 2014
19,488.00	19,488.00	-	-	673,829,340.00	cifras preliminares, las definitivas se reportarán en la Cuenta Pública 2014
-	-	-	-	673,829,340.00	
168,632,530.59	168,632,530.59	143,610,362.17	143,610,362.17	N/A	

PERIODO: Cuarto Trimestre 2014

					Descripción de Programas Presupuestarios			
Entidad	Municipio	Tipo de Registro	Ciclo de Recurso	Tipo de Recurso	Descripción Ramo	Clave Ramo	Descripción Programa	Clave Programa
Distrito Federal	Iztapalapa	2.- PARTIDA	2014	APORTACIONES FEDERALES - 2	APORTACIONES FEDERALES PARA ENTIDADES FEDERATIVAS Y MUNICIPIOS	33	FAIS MUNICIPAL Y DE LAS DEMARCACIONES TERRITORIALES DEL DISTRITO FEDERAL	I004
Distrito Federal	Iztapalapa	2.- PARTIDA	2014	APORTACIONES FEDERALES - 2	APORTACIONES FEDERALES PARA ENTIDADES FEDERATIVAS Y MUNICIPIOS	33	FAIS MUNICIPAL Y DE LAS DEMARCACIONES TERRITORIALES DEL DISTRITO FEDERAL	I004
Distrito Federal	Iztapalapa	2.- PARTIDA	2014	APORTACIONES FEDERALES - 2	APORTACIONES FEDERALES PARA ENTIDADES FEDERATIVAS Y MUNICIPIOS	33	FAIS MUNICIPAL Y DE LAS DEMARCACIONES TERRITORIALES DEL DISTRITO FEDERAL	I004
Distrito Federal	Iztapalapa	2.- PARTIDA	2014	APORTACIONES FEDERALES - 2	APORTACIONES FEDERALES PARA ENTIDADES FEDERATIVAS Y MUNICIPIOS	33	FAIS MUNICIPAL Y DE LAS DEMARCACIONES TERRITORIALES DEL DISTRITO FEDERAL	I004
Distrito Federal	Iztapalapa	2.- PARTIDA	2014	APORTACIONES FEDERALES - 2	APORTACIONES FEDERALES PARA ENTIDADES FEDERATIVAS Y MUNICIPIOS	33	FAIS MUNICIPAL Y DE LAS DEMARCACIONES TERRITORIALES DEL DISTRITO FEDERAL	I004
Distrito Federal	Iztapalapa	2.- PARTIDA	2014	APORTACIONES FEDERALES - 2	APORTACIONES FEDERALES PARA ENTIDADES FEDERATIVAS Y MUNICIPIOS	33	FAIS MUNICIPAL Y DE LAS DEMARCACIONES TERRITORIALES DEL DISTRITO FEDERAL	I004
Distrito Federal	Iztapalapa	2.- PARTIDA	2014	APORTACIONES FEDERALES - 2	APORTACIONES FEDERALES PARA ENTIDADES FEDERATIVAS Y MUNICIPIOS	33	FAIS MUNICIPAL Y DE LAS DEMARCACIONES TERRITORIALES DEL DISTRITO FEDERAL	I004
Distrito Federal	Iztapalapa	2.- PARTIDA	2014	APORTACIONES FEDERALES - 2	APORTACIONES FEDERALES PARA ENTIDADES FEDERATIVAS Y MUNICIPIOS	33	FAIS MUNICIPAL Y DE LAS DEMARCACIONES TERRITORIALES DEL DISTRITO FEDERAL	I004
Distrito Federal	Iztapalapa	2.- PARTIDA	2014	APORTACIONES FEDERALES - 2	APORTACIONES FEDERALES PARA ENTIDADES FEDERATIVAS Y MUNICIPIOS	33	FAIS MUNICIPAL Y DE LAS DEMARCACIONES TERRITORIALES DEL DISTRITO FEDERAL	I004
Distrito Federal	Iztapalapa	2.- PARTIDA	2014	APORTACIONES FEDERALES - 2	APORTACIONES FEDERALES PARA ENTIDADES FEDERATIVAS Y MUNICIPIOS	33	FAIS MUNICIPAL Y DE LAS DEMARCACIONES TERRITORIALES DEL DISTRITO FEDERAL	I004
Distrito Federal	Gobierno de la Entidad	1.- PROGRAMA PRESUPUESTARIO	2014	APORTACIONES FEDERALES - 2	APORTACIONES FEDERALES PARA ENTIDADES FEDERATIVAS Y MUNICIPIOS	33	FAIS MUNICIPAL Y DE LAS DEMARCACIONES TERRITORIALES DEL DISTRITO FEDERAL	I004

				PARTIDA				
Programa Fondo Convenio - Específico	Dependencia Ejecutora	Rendimiento Financiero	Reintegro	Tipo de Gasto	Partida	Aprobado	Modificado	Recaudado (Ministrado)
SIN IDENTIFICAR	DELEGACION IZTAPALAPA??..			1 - GASTO CORRIENTE	274 - PRODUCTOS TEXTILES	-	36,888.00	36,888.00
SIN IDENTIFICAR	DELEGACION IZTAPALAPA??..			1 - GASTO CORRIENTE	294 - REFACCIONES Y ACCESORIOS MENORES DE EQUIPO DE CÓMPUTO Y TECNOLOGÍAS DE LA INFORMACIÓN	-	853,223.73	853,223.73
SIN IDENTIFICAR	DELEGACION IZTAPALAPA??..			1 - GASTO CORRIENTE	441 - AYUDAS SOCIALES A PERSONAS	-	165,259,879.98	165,259,879.98
SIN IDENTIFICAR	DELEGACION IZTAPALAPA??..			2 - GASTO DE INVERSIÓN	214 - MATERIALES, ÚTILES Y EQUIPOS MENORES DE TECNOLOGÍAS DE LA INFORMACIÓN Y COMUNICACIONES	-	1,519,426.88	1,519,426.88
SIN IDENTIFICAR	DELEGACION IZTAPALAPA??..			2 - GASTO DE INVERSIÓN	511 - MUEBLES DE OFICINA Y ESTANTERÍA	-	450,690.16	450,690.16
SIN IDENTIFICAR	DELEGACION IZTAPALAPA??..			2 - GASTO DE INVERSIÓN	512 - MUEBLES, EXCEPTO DE OFICINA Y ESTANTERÍA	-	8,410.00	8,410.00
SIN IDENTIFICAR	DELEGACION IZTAPALAPA??..			2 - GASTO DE INVERSIÓN	515 - EQUIPO DE CÓMPUTO Y DE TECNOLOGÍAS DE LA INFORMACIÓN	-	438,635.84	438,635.84
SIN IDENTIFICAR	DELEGACION IZTAPALAPA??..			2 - GASTO DE INVERSIÓN	521 - EQUIPOS Y APARATOS AUDIOVISUALES	-	45,888.00	45,888.00
SIN IDENTIFICAR	DELEGACION IZTAPALAPA??..			2 - GASTO DE INVERSIÓN	564 - SISTEMAS DE AIRE ACONDICIONADO, CALEFACCIÓN Y DE REFRIGERACIÓN INDUSTRIAL Y COMERCIAL	-	19,488.00	19,488.00
SIN IDENTIFICAR	DELEGACION IZTAPALAPA??..			2 - GASTO DE INVERSIÓN	614 - DIVISIÓN DE TERRENOS Y CONSTRUCCIÓN DE OBRAS DE URBANIZACIÓN	167,395,320.00	-	-
SIN IDENTIFICAR	DELEGACION LA MAGDALENA CONTRERAS ENTIDAD FEDERATIVA	$0	$0		TOTAL DEL PROGRAMA PRESUPUESTARIO	19,814,042.00	19,916,408.86	19,916,408.86

AVANCE FINANCIERO					OBSERVACIONES
Comprometido	Devengado	Ejercido	Pagado	Pagado SHCP	
36,888.00	36,888.00	-	-	N/A	cifras preliminares, las definitivas se reportarán en la Cuenta Pública 2014
853,223.73	853,223.73	-	-	N/A	cifras preliminares, las definitivas se reportarán en la Cuenta Pública 2014
165,259,879.98	165,259,879.98	143,159,672.10	143,159,672.10	N/A	cifras preliminares, las definitivas se reportarán en la Cuenta Pública 2014
1,519,426.88	1,519,426.88	-	-	N/A	cifras preliminares, las definitivas se reportarán en la Cuenta Pública 2014
450,690.16	450,690.16	450,690.07	450,690.07	N/A	cifras preliminares, las definitivas se reportarán en la Cuenta Pública 2014
8,410.00	8,410.00	-	-	N/A	cifras preliminares, las definitivas se reportarán en la Cuenta Pública 2014
438,635.84	438,635.84	-	-	N/A	cifras preliminares, las definitivas se reportarán en la Cuenta Pública 2014
45,888.00	45,888.00	-	-	N/A	cifras preliminares, las definitivas se reportarán en la Cuenta Pública 2014
19,488.00	19,488.00	-	-	N/A	cifras preliminares, las definitivas se reportarán en la Cuenta Pública 2014
-	-	-	-	N/A	
19,916,408.86	19,916,408.86	19,575,026.81	19,575,026.81	673,829,340.00	

PERIODO: Cuarto Trimestre 2014

					Descripción de Programas Presupuestarios			
Entidad	Municipio	Tipo de Registro	Ciclo de Recurso	Tipo de Recurso	Descripción Ramo	Clave Ramo	Descripción Programa	Clave Programa
Distrito Federal	Gobierno de la Entidad	2.- PARTIDA	2014	APORTACIONES FEDERALES - 2	APORTACIONES FEDERALES PARA ENTIDADES FEDERATIVAS Y MUNICIPIOS	33	FAIS MUNICIPAL Y DE LAS DEMARCACIONES TERRITORIALES DEL DISTRITO FEDERAL	I004
Distrito Federal	Gobierno de la Entidad	2.- PARTIDA	2014	APORTACIONES FEDERALES - 2	APORTACIONES FEDERALES PARA ENTIDADES FEDERATIVAS Y MUNICIPIOS	33	FAIS MUNICIPAL Y DE LAS DEMARCACIONES TERRITORIALES DEL DISTRITO FEDERAL	I004
Distrito Federal	La Magdalena Contreras	1.- PROGRAMA PRESUPUESTARIO	2014	APORTACIONES FEDERALES - 2	APORTACIONES FEDERALES PARA ENTIDADES FEDERATIVAS Y MUNICIPIOS	33	FAIS MUNICIPAL Y DE LAS DEMARCACIONES TERRITORIALES DEL DISTRITO FEDERAL	I004
Distrito Federal	La Magdalena Contreras	2.- PARTIDA	2014	APORTACIONES FEDERALES - 2	APORTACIONES FEDERALES PARA ENTIDADES FEDERATIVAS Y MUNICIPIOS	33	FAIS MUNICIPAL Y DE LAS DEMARCACIONES TERRITORIALES DEL DISTRITO FEDERAL	I004
Distrito Federal	La Magdalena Contreras	2.- PARTIDA	2014	APORTACIONES FEDERALES - 2	APORTACIONES FEDERALES PARA ENTIDADES FEDERATIVAS Y MUNICIPIOS	33	FAIS MUNICIPAL Y DE LAS DEMARCACIONES TERRITORIALES DEL DISTRITO FEDERAL	I004
Distrito Federal	Gobierno de la Entidad	1.- PROGRAMA PRESUPUESTARIO	2014	APORTACIONES FEDERALES - 2	APORTACIONES FEDERALES PARA ENTIDADES FEDERATIVAS Y MUNICIPIOS	33	FAIS MUNICIPAL Y DE LAS DEMARCACIONES TERRITORIALES DEL DISTRITO FEDERAL	I004
Distrito Federal	Gobierno de la Entidad	2.- PARTIDA	2014	APORTACIONES FEDERALES - 2	APORTACIONES FEDERALES PARA ENTIDADES FEDERATIVAS Y MUNICIPIOS	33	FAIS MUNICIPAL Y DE LAS DEMARCACIONES TERRITORIALES DEL DISTRITO FEDERAL	I004
Distrito Federal	Gobierno de la Entidad	2.- PARTIDA	2014	APORTACIONES FEDERALES - 2	APORTACIONES FEDERALES PARA ENTIDADES FEDERATIVAS Y MUNICIPIOS	33	FAIS MUNICIPAL Y DE LAS DEMARCACIONES TERRITORIALES DEL DISTRITO FEDERAL	I004
Distrito Federal	Miguel Hidalgo	1.- PROGRAMA PRESUPUESTARIO	2014	APORTACIONES FEDERALES - 2	APORTACIONES FEDERALES PARA ENTIDADES FEDERATIVAS Y MUNICIPIOS	33	FAIS MUNICIPAL Y DE LAS DEMARCACIONES TERRITORIALES DEL DISTRITO FEDERAL	I004
Distrito Federal	Miguel Hidalgo	2.- PARTIDA	2014	APORTACIONES FEDERALES - 2	APORTACIONES FEDERALES PARA ENTIDADES FEDERATIVAS Y MUNICIPIOS	33	FAIS MUNICIPAL Y DE LAS DEMARCACIONES TERRITORIALES DEL DISTRITO FEDERAL	I004
Distrito Federal	Miguel Hidalgo	2.- PARTIDA	2014	APORTACIONES FEDERALES - 2	APORTACIONES FEDERALES PARA ENTIDADES FEDERATIVAS Y MUNICIPIOS	33	FAIS MUNICIPAL Y DE LAS DEMARCACIONES TERRITORIALES DEL DISTRITO FEDERAL	I004

				PARTIDA				
Programa Fondo Convenio - Específico	Dependencia Ejecutora	Rendimiento Financiero	Reintegro	Tipo de Gasto	Partida	Aprobado	Modificado	Recaudado (Ministrado)
SIN IDENTIFICAR	DELEGACION LA MAGDALENA CONTRERAS ENTIDAD FEDERATIVA			1 - GASTO CORRIENTE	441 - AYUDAS SOCIALES A PERSONAS	-	2,102,366.86	2,102,366.86
SIN IDENTIFICAR	DELEGACION LA MAGDALENA CONTRERAS ENTIDAD FEDERATIVA			2 - GASTO DE INVERSIÓN	614 - DIVISIÓN DE TERRENOS Y CONSTRUCCIÓN DE OBRAS DE URBANIZACIÓN	19,814,042.00	17,814,042.00	17,814,042.00
SIN IDENTIFICAR	DELEGACION LA MAGDALENA CONTRERAS?..	$0	$0		TOTAL DEL PROGRAMA PRESUPUESTARIO	19,814,042.00	19,916,408.86	19,916,408.86
SIN IDENTIFICAR	DELEGACION LA MAGDALENA CONTRERAS?..			1 - GASTO CORRIENTE	441 - AYUDAS SOCIALES A PERSONAS	-	2,102,366.86	2,102,366.86
SIN IDENTIFICAR	DELEGACION LA MAGDALENA CONTRERAS?..			2 - GASTO DE INVERSIÓN	614 - DIVISIÓN DE TERRENOS Y CONSTRUCCIÓN DE OBRAS DE URBANIZACIÓN	19,814,042.00	17,814,042.00	17,814,042.00
SIN IDENTIFICAR	DELEGACION MIGUEL HIDALGO ENTIDAD FEDERATIVA	$0	$0		TOTAL DEL PROGRAMA PRESUPUESTARIO	12,046,843.00	12,079,841.80	12,079,841.80
SIN IDENTIFICAR	DELEGACION MIGUEL HIDALGO ENTIDAD FEDERATIVA			1 - GASTO CORRIENTE	441 - AYUDAS SOCIALES A PERSONAS	-	10,238,835.53	10,238,835.53
SIN IDENTIFICAR	DELEGACION MIGUEL HIDALGO ENTIDAD FEDERATIVA			2 - GASTO DE INVERSIÓN	614 - DIVISIÓN DE TERRENOS Y CONSTRUCCIÓN DE OBRAS DE URBANIZACIÓN	12,046,843.00	1,841,006.27	1,841,006.27
SIN IDENTIFICAR	DELEGACION MIGUEL HIDALGO????	$0	$0		TOTAL DEL PROGRAMA PRESUPUESTARIO	12,046,843.00	12,079,841.80	12,079,841.80
SIN IDENTIFICAR	DELEGACION MIGUEL HIDALGO????			1 - GASTO CORRIENTE	441 - AYUDAS SOCIALES A PERSONAS	-	10,238,835.53	10,238,835.53
SIN IDENTIFICAR	DELEGACION MIGUEL HIDALGO????			2 - GASTO DE INVERSIÓN	614 - DIVISIÓN DE TERRENOS Y CONSTRUCCIÓN DE OBRAS DE URBANIZACIÓN	12,046,843.00	1,841,006.27	1,841,006.27

AVANCE FINANCIERO					OBSERVACIONES
Comprometido	Devengado	Ejercido	Pagado	Pagado SHCP	
2,102,366.86	2,102,366.86	2,102,277.28	2,102,277.28	673,829,340.00	
17,814,042.00	17,814,042.00	17,472,749.53	17,472,749.53	673,829,340.00	
19,916,408.86	19,916,408.86	19,575,026.81	19,575,026.81	N/A	
2,102,366.86	2,102,366.86	2,102,277.28	2,102,277.28	N/A	Las cifras que se reportan son de carácter preliminar, las cifras definitivas se presentarán en el informe correspondiente a la Cuenta Pública 2014.
17,814,042.00	17,814,042.00	17,472,749.53	17,472,749.53	N/A	Las cifras que se reportan son de carácter preliminar, las cifras definitivas se presentarán en el informe correspondiente a la Cuenta Pública 2014.
10,238,835.53	10,238,835.53	238,681.45	238,681.45	673,829,340.00	
10,238,835.53	10,238,835.53	238,681.45	238,681.45	673,829,340.00	CIFRAS PRELIMINARES, LAS DEFINITIVAS SE REPORTARAN EN LA CUENTA PÚBLICA 2014
-	-	-	-	673,829,340.00	CIFRAS PRELIMINARES, LAS DEFINITIVAS SE REPORTARAN EN LA CUENTA PÚBLICA 2014
10,238,835.53	10,238,835.53	238,681.45	238,681.45	N/A	
10,238,835.53	10,238,835.53	238,681.45	238,681.45	N/A	CIFRAS PRELIMINARES, LAS DEFINITIVAS SE REPORTARAN EN LA CUENTA PÚBLICA 2014
-	-	-	-	N/A	CIFRAS PRELIMINARES, LAS DEFINITIVAS SE REPORTARAN EN LA CUENTA PÚBLICA 2014

PERIODO: Cuarto Trimestre 2014

					Descripción de Programas Presupuestarios			
Entidad	Municipio	Tipo de Registro	Ciclo de Recurso	Tipo de Recurso	Descripción Ramo	Clave Ramo	Descripción Programa	Clave Programa
Distrito Federal	Gobierno de la Entidad	1.- PROGRAMA PRESUPUESTARIO	2014	APORTACIONES FEDERALES - 2	APORTACIONES FEDERALES PARA ENTIDADES FEDERATIVAS Y MUNICIPIOS	33	FAIS MUNICIPAL Y DE LAS DEMARCACIONES TERRITORIALES DEL DISTRITO FEDERAL	I004
Distrito Federal	Gobierno de la Entidad	2.- PARTIDA	2014	APORTACIONES FEDERALES - 2	APORTACIONES FEDERALES PARA ENTIDADES FEDERATIVAS Y MUNICIPIOS	33	FAIS MUNICIPAL Y DE LAS DEMARCACIONES TERRITORIALES DEL DISTRITO FEDERAL	I004
Distrito Federal	Gobierno de la Entidad	2.- PARTIDA	2014	APORTACIONES FEDERALES - 2	APORTACIONES FEDERALES PARA ENTIDADES FEDERATIVAS Y MUNICIPIOS	33	FAIS MUNICIPAL Y DE LAS DEMARCACIONES TERRITORIALES DEL DISTRITO FEDERAL	I004
Distrito Federal	Gobierno de la Entidad	2.- PARTIDA	2014	APORTACIONES FEDERALES - 2	APORTACIONES FEDERALES PARA ENTIDADES FEDERATIVAS Y MUNICIPIOS	33	FAIS MUNICIPAL Y DE LAS DEMARCACIONES TERRITORIALES DEL DISTRITO FEDERAL	I004
Distrito Federal	Milpa Alta	1.- PROGRAMA PRESUPUESTARIO	2014	APORTACIONES FEDERALES - 2	APORTACIONES FEDERALES PARA ENTIDADES FEDERATIVAS Y MUNICIPIOS	33	FAIS MUNICIPAL Y DE LAS DEMARCACIONES TERRITORIALES DEL DISTRITO FEDERAL	I004
Distrito Federal	Milpa Alta	2.- PARTIDA	2014	APORTACIONES FEDERALES - 2	APORTACIONES FEDERALES PARA ENTIDADES FEDERATIVAS Y MUNICIPIOS	33	FAIS MUNICIPAL Y DE LAS DEMARCACIONES TERRITORIALES DEL DISTRITO FEDERAL	I004
Distrito Federal	Milpa Alta	2.- PARTIDA	2014	APORTACIONES FEDERALES - 2	APORTACIONES FEDERALES PARA ENTIDADES FEDERATIVAS Y MUNICIPIOS	33	FAIS MUNICIPAL Y DE LAS DEMARCACIONES TERRITORIALES DEL DISTRITO FEDERAL	I004
Distrito Federal	Milpa Alta	2.- PARTIDA	2014	APORTACIONES FEDERALES - 2	APORTACIONES FEDERALES PARA ENTIDADES FEDERATIVAS Y MUNICIPIOS	33	FAIS MUNICIPAL Y DE LAS DEMARCACIONES TERRITORIALES DEL DISTRITO FEDERAL	I004
Distrito Federal	Gobierno de la Entidad	1.- PROGRAMA PRESUPUESTARIO	2014	APORTACIONES FEDERALES - 2	APORTACIONES FEDERALES PARA ENTIDADES FEDERATIVAS Y MUNICIPIOS	33	FAIS MUNICIPAL Y DE LAS DEMARCACIONES TERRITORIALES DEL DISTRITO FEDERAL	I004
Distrito Federal	Gobierno de la Entidad	2.- PARTIDA	2014	APORTACIONES FEDERALES - 2	APORTACIONES FEDERALES PARA ENTIDADES FEDERATIVAS Y MUNICIPIOS	33	FAIS MUNICIPAL Y DE LAS DEMARCACIONES TERRITORIALES DEL DISTRITO FEDERAL	I004
Distrito Federal	Gobierno de la Entidad	2.- PARTIDA	2014	APORTACIONES FEDERALES - 2	APORTACIONES FEDERALES PARA ENTIDADES FEDERATIVAS Y MUNICIPIOS	33	FAIS MUNICIPAL Y DE LAS DEMARCACIONES TERRITORIALES DEL DISTRITO FEDERAL	I004

				PARTIDA				
Programa Fondo Convenio - Específico	Dependencia Ejecutora	Rendimiento Financiero	Reintegro	Tipo de Gasto	Partida	Aprobado	Modificado	Recaudado (Ministrado)
SIN IDENTIFICAR	DELEGACION MILPA ALTA ENTIDAD FEDERATIVA	$0	$0		TOTAL DEL PROGRAMA PRESUPUESTARIO	36,325,980.00	36,461,246.32	36,461,246.32
SIN IDENTIFICAR	DELEGACION MILPA ALTA ENTIDAD FEDERATIVA			1 - GASTO CORRIENTE	441 - AYUDAS SOCIALES A PERSONAS	-	28,336,758.06	28,336,758.06
SIN IDENTIFICAR	DELEGACION MILPA ALTA ENTIDAD FEDERATIVA			2 - GASTO DE INVERSIÓN	612 - EDIFICACIÓN NO HABITACIONAL	-	2,675,000.26	2,675,000.26
SIN IDENTIFICAR	DELEGACION MILPA ALTA ENTIDAD FEDERATIVA			2 - GASTO DE INVERSIÓN	614 - DIVISIÓN DE TERRENOS Y CONSTRUCCIÓN DE OBRAS DE URBANIZACIÓN	36,325,980.00	5,449,488.00	5,449,488.00
SIN IDENTIFICAR	DELEGACION MILPA ALTA?	$0	$0		TOTAL DEL PROGRAMA PRESUPUESTARIO	36,325,980.00	36,461,246.32	36,461,246.32
SIN IDENTIFICAR	DELEGACION MILPA ALTA?			1 - GASTO CORRIENTE	441 - AYUDAS SOCIALES A PERSONAS	-	28,336,758.06	28,336,758.06
SIN IDENTIFICAR	DELEGACION MILPA ALTA?			2 - GASTO DE INVERSIÓN	612 - EDIFICACIÓN NO HABITACIONAL	-	2,675,000.26	2,675,000.26
SIN IDENTIFICAR	DELEGACION MILPA ALTA?			2 - GASTO DE INVERSIÓN	614 - DIVISIÓN DE TERRENOS Y CONSTRUCCIÓN DE OBRAS DE URBANIZACIÓN	36,325,980.00	5,449,488.00	5,449,488.00
SIN IDENTIFICAR	DELEGACION VENUSTIANO CARRANZA ENTIDAD FEDERATIVA	$0	$0		TOTAL DEL PROGRAMA PRESUPUESTARIO	36,093,459.00	36,239,103.35	36,239,103.35
SIN IDENTIFICAR	DELEGACION VENUSTIANO CARRANZA ENTIDAD FEDERATIVA			2 - GASTO DE INVERSIÓN	612 - EDIFICACIÓN NO HABITACIONAL	-	24,593,459.00	24,593,459.00
SIN IDENTIFICAR	DELEGACION VENUSTIANO CARRANZA ENTIDAD FEDERATIVA			2 - GASTO DE INVERSIÓN	614 - DIVISIÓN DE TERRENOS Y CONSTRUCCIÓN DE OBRAS DE URBANIZACIÓN	36,093,459.00	11,645,644.35	11,645,644.35

AVANCE FINANCIERO					OBSERVACIONES
Comprometido	Devengado	Ejercido	Pagado	Pagado SHCP	
22,001,313.76	22,001,313.76	22,001,313.76	22,001,313.76	673,829,340.00	
14,341,547.86	14,341,547.86	14,341,547.86	14,341,547.86	673,829,340.00	Sin observaciones
2,502,757.06	2,502,757.06	2,502,757.06	2,502,757.06	673,829,340.00	Sin observaciones
5,157,008.84	5,157,008.84	5,157,008.84	5,157,008.84	673,829,340.00	Sin observaciones
22,001,313.76	22,001,313.76	22,001,313.76	22,001,313.76	N/A	
14,341,547.86	14,341,547.86	14,341,547.86	14,341,547.86	N/A	Sin observaciones
2,502,757.06	2,502,757.06	2,502,757.06	2,502,757.06	N/A	Sin observaciones
5,157,008.84	5,157,008.84	5,157,008.84	5,157,008.84	N/A	Sin observaciones
36,226,106.53	36,226,106.53	23,806,636.63	23,806,636.63	673,829,340.00	
24,580,956.16	24,580,956.16	14,355,149.50	14,355,149.50	673,829,340.00	.
11,645,150.37	11,645,150.37	9,451,487.13	9,451,487.13	673,829,340.00	.

PERIODO: Cuarto Trimestre 2014

					Descripción de Programas Presupuestarios			
Entidad	Municipio	Tipo de Registro	Ciclo de Recurso	Tipo de Recurso	Descripción Ramo	Clave Ramo	Descripción Programa	Clave Programa
Distrito Federal	Gobierno de la Entidad	1.- PROGRAMA PRESUPUESTARIO	2014	APORTACIONES FEDERALES - 2	APORTACIONES FEDERALES PARA ENTIDADES FEDERATIVAS Y MUNICIPIOS	33	FAIS MUNICIPAL Y DE LAS DEMARCACIONES TERRITORIALES DEL DISTRITO FEDERAL	I004
Distrito Federal	Gobierno de la Entidad	2.- PARTIDA	2014	APORTACIONES FEDERALES - 2	APORTACIONES FEDERALES PARA ENTIDADES FEDERATIVAS Y MUNICIPIOS	33	FAIS MUNICIPAL Y DE LAS DEMARCACIONES TERRITORIALES DEL DISTRITO FEDERAL	I004
Distrito Federal	Gobierno de la Entidad	2.- PARTIDA	2014	APORTACIONES FEDERALES - 2	APORTACIONES FEDERALES PARA ENTIDADES FEDERATIVAS Y MUNICIPIOS	33	FAIS MUNICIPAL Y DE LAS DEMARCACIONES TERRITORIALES DEL DISTRITO FEDERAL	I004
Distrito Federal	Xochimilco	1.- PROGRAMA PRESUPUESTARIO	2014	APORTACIONES FEDERALES - 2	APORTACIONES FEDERALES PARA ENTIDADES FEDERATIVAS Y MUNICIPIOS	33	FAIS MUNICIPAL Y DE LAS DEMARCACIONES TERRITORIALES DEL DISTRITO FEDERAL	I004
Distrito Federal	Xochimilco	2.- PARTIDA	2014	APORTACIONES FEDERALES - 2	APORTACIONES FEDERALES PARA ENTIDADES FEDERATIVAS Y MUNICIPIOS	33	FAIS MUNICIPAL Y DE LAS DEMARCACIONES TERRITORIALES DEL DISTRITO FEDERAL	I004
Distrito Federal	Xochimilco	2.- PARTIDA	2014	APORTACIONES FEDERALES - 2	APORTACIONES FEDERALES PARA ENTIDADES FEDERATIVAS Y MUNICIPIOS	33	FAIS MUNICIPAL Y DE LAS DEMARCACIONES TERRITORIALES DEL DISTRITO FEDERAL	I004
Distrito Federal	Gobierno de la Entidad	1.- PROGRAMA PRESUPUESTARIO	2014	APORTACIONES FEDERALES - 2	APORTACIONES FEDERALES PARA ENTIDADES FEDERATIVAS Y MUNICIPIOS	33	FAIS MUNICIPAL Y DE LAS DEMARCACIONES TERRITORIALES DEL DISTRITO FEDERAL	I004
Distrito Federal	Gobierno de la Entidad	2.- PARTIDA	2014	APORTACIONES FEDERALES - 2	APORTACIONES FEDERALES PARA ENTIDADES FEDERATIVAS Y MUNICIPIOS	33	FAIS MUNICIPAL Y DE LAS DEMARCACIONES TERRITORIALES DEL DISTRITO FEDERAL	I004
Distrito Federal	Gobierno de la Entidad	2.- PARTIDA	2014	APORTACIONES FEDERALES - 2	APORTACIONES FEDERALES PARA ENTIDADES FEDERATIVAS Y MUNICIPIOS	33	FAIS MUNICIPAL Y DE LAS DEMARCACIONES TERRITORIALES DEL DISTRITO FEDERAL	I004
Distrito Federal	Gobierno de la Entidad	2.- PARTIDA	2014	APORTACIONES FEDERALES - 2	APORTACIONES FEDERALES PARA ENTIDADES FEDERATIVAS Y MUNICIPIOS	33	FAIS MUNICIPAL Y DE LAS DEMARCACIONES TERRITORIALES DEL DISTRITO FEDERAL	I004
Distrito Federal	Gobierno de la Entidad	2.- PARTIDA	2014	APORTACIONES FEDERALES - 2	APORTACIONES FEDERALES PARA ENTIDADES FEDERATIVAS Y MUNICIPIOS	33	FAIS MUNICIPAL Y DE LAS DEMARCACIONES TERRITORIALES DEL DISTRITO FEDERAL	I004

				PARTIDA				
Programa Fondo Convenio - Específico	Dependencia Ejecutora	Rendimiento Financiero	Reintegro	Tipo de Gasto	Partida	Aprobado	Modificado	Recaudado (Ministrado)
SIN IDENTIFICAR	DELEGACION XOCHIMILCO ENTIDAD FEDERATIVA	$0	$0		TOTAL DEL PROGRAMA PRESUPUESTARIO	47,774,966.00	48,022,658.26	48,022,658.26
SIN IDENTIFICAR	DELEGACION XOCHIMILCO ENTIDAD FEDERATIVA			2 - GASTO DE INVERSIÓN	612 - EDIFICACIÓN NO HABITACIONAL	-	33,022,658.26	33,022,658.26
SIN IDENTIFICAR	DELEGACION XOCHIMILCO ENTIDAD FEDERATIVA			2 - GASTO DE INVERSIÓN	614 - DIVISIÓN DE TERRENOS Y CONSTRUCCIÓN DE OBRAS DE URBANIZACIÓN	47,774,966.00	15,000,000.00	15,000,000.00
SIN IDENTIFICAR	DELEGACION XOCHIMILCO?..	$0	$0		TOTAL DEL PROGRAMA PRESUPUESTARIO	47,774,966.00	48,022,658.26	48,022,658.26
SIN IDENTIFICAR	DELEGACION XOCHIMILCO?..			2 - GASTO DE INVERSIÓN	612 - EDIFICACIÓN NO HABITACIONAL	-	33,022,658.26	33,022,658.26
SIN IDENTIFICAR	DELEGACION XOCHIMILCO?..			2 - GASTO DE INVERSIÓN	614 - DIVISIÓN DE TERRENOS Y CONSTRUCCIÓN DE OBRAS DE URBANIZACIÓN	47,774,966.00	15,000,000.00	15,000,000.00
SIN IDENTIFICAR	DELEGACIí¿N TLí¿HUAC ENTIDAD FEDERATIVA	$0	$0		TOTAL DEL PROGRAMA PRESUPUESTARIO	36,391,046.00	36,660,790.27	36,660,790.27
SIN IDENTIFICAR	DELEGACIí¿N TLí¿HUAC ENTIDAD FEDERATIVA			2 - GASTO DE INVERSIÓN	541 - VEHÍCULOS Y EQUIPO TERRESTRE	-	3,000,000.00	3,000,000.00
SIN IDENTIFICAR	DELEGACIí¿N TLí¿HUAC ENTIDAD FEDERATIVA			2 - GASTO DE INVERSIÓN	612 - EDIFICACIÓN NO HABITACIONAL	-	269,744.27	269,744.27
SIN IDENTIFICAR	DELEGACIí¿N TLí¿HUAC ENTIDAD FEDERATIVA			2 - GASTO DE INVERSIÓN	614 - DIVISIÓN DE TERRENOS Y CONSTRUCCIÓN DE OBRAS DE URBANIZACIÓN	36,391,046.00	-	-
SIN IDENTIFICAR	DELEGACIí¿N TLí¿HUAC ENTIDAD FEDERATIVA			2 - GASTO DE INVERSIÓN	619 - TRABAJOS DE ACABADOS EN EDIFICACIONES Y OTROS TRABAJOS ESPECIALIZADOS	-	33,391,046.00	33,391,046.00

AVANCE FINANCIERO					OBSERVACIONES
Comprometido	Devengado	Ejercido	Pagado	Pagado SHCP	
48,022,658.26	48,022,658.26	4,256,787.48	4,256,787.48	673,829,340.00	
33,022,658.26	33,022,658.26	4,212,952.45	4,212,952.45	673,829,340.00	
15,000,000.00	15,000,000.00	43,835.03	43,835.03	673,829,340.00	
48,022,658.26	48,022,658.26	4,256,787.48	4,256,787.48	N/A	
33,022,658.26	33,022,658.26	4,212,952.45	4,212,952.45	N/A	Las cifras que se reportan son de carácter preliminar, las cifras definitivas se presentarán en el informe correspondiente a la Cuenta Pública 2014.
15,000,000.00	15,000,000.00	43,835.03	43,835.03	N/A	Las cifras que se reportan son de carácter preliminar, las cifras definitivas se presentarán en el informe correspondiente a la Cuenta Pública 2014.
36,660,790.27	36,660,790.27	33,669,400.45	33,669,400.45	673,829,340.00	
3,000,000.00	3,000,000.00	3,000,000.00	3,000,000.00	673,829,340.00	.
269,744.27	269,744.27	-	-	673,829,340.00	.
-	-	-	-	673,829,340.00	.
33,391,046.00	33,391,046.00	30,669,400.45	30,669,400.45	673,829,340.00	.

PERIODO: Cuarto Trimestre 2014

					Descripción de Programas Presupuestarios			
Entidad	Municipio	Tipo de Registro	Ciclo de Recurso	Tipo de Recurso	Descripción Ramo	Clave Ramo	Descripción Programa	Clave Programa
Distrito Federal	Tláhuac	1.- PROGRAMA PRESUPUESTARIO	2014	APORTACIONES FEDERALES - 2	APORTACIONES FEDERALES PARA ENTIDADES FEDERATIVAS Y MUNICIPIOS	33	FAIS MUNICIPAL Y DE LAS DEMARCACIONES TERRITORIALES DEL DISTRITO FEDERAL	I004
Distrito Federal	Tláhuac	2.- PARTIDA	2014	APORTACIONES FEDERALES - 2	APORTACIONES FEDERALES PARA ENTIDADES FEDERATIVAS Y MUNICIPIOS	33	FAIS MUNICIPAL Y DE LAS DEMARCACIONES TERRITORIALES DEL DISTRITO FEDERAL	I004
Distrito Federal	Tláhuac	2.- PARTIDA	2014	APORTACIONES FEDERALES - 2	APORTACIONES FEDERALES PARA ENTIDADES FEDERATIVAS Y MUNICIPIOS	33	FAIS MUNICIPAL Y DE LAS DEMARCACIONES TERRITORIALES DEL DISTRITO FEDERAL	I004
Distrito Federal	Tláhuac	2.- PARTIDA	2014	APORTACIONES FEDERALES - 2	APORTACIONES FEDERALES PARA ENTIDADES FEDERATIVAS Y MUNICIPIOS	33	FAIS MUNICIPAL Y DE LAS DEMARCACIONES TERRITORIALES DEL DISTRITO FEDERAL	I004
Distrito Federal	Tláhuac	2.- PARTIDA	2014	APORTACIONES FEDERALES - 2	APORTACIONES FEDERALES PARA ENTIDADES FEDERATIVAS Y MUNICIPIOS	33	FAIS MUNICIPAL Y DE LAS DEMARCACIONES TERRITORIALES DEL DISTRITO FEDERAL	I004
Distrito Federal	Venustiano Carranza	1.- PROGRAMA PRESUPUESTARIO	2014	APORTACIONES FEDERALES - 2	APORTACIONES FEDERALES PARA ENTIDADES FEDERATIVAS Y MUNICIPIOS	33	FAIS MUNICIPAL Y DE LAS DEMARCACIONES TERRITORIALES DEL DISTRITO FEDERAL	I004
Distrito Federal	Venustiano Carranza	2.- PARTIDA	2014	APORTACIONES FEDERALES - 2	APORTACIONES FEDERALES PARA ENTIDADES FEDERATIVAS Y MUNICIPIOS	33	FAIS MUNICIPAL Y DE LAS DEMARCACIONES TERRITORIALES DEL DISTRITO FEDERAL	I004
Distrito Federal	Venustiano Carranza	2.- PARTIDA	2014	APORTACIONES FEDERALES - 2	APORTACIONES FEDERALES PARA ENTIDADES FEDERATIVAS Y MUNICIPIOS	33	FAIS MUNICIPAL Y DE LAS DEMARCACIONES TERRITORIALES DEL DISTRITO FEDERAL	I004
Distrito Federal	Cuauhtémoc	1.- PROGRAMA PRESUPUESTARIO	2014	APORTACIONES FEDERALES - 2	APORTACIONES FEDERALES PARA ENTIDADES FEDERATIVAS Y MUNICIPIOS	33	FORTAMUN	I005
Distrito Federal	Cuauhtémoc	2.- PARTIDA	2014	APORTACIONES FEDERALES - 2	APORTACIONES FEDERALES PARA ENTIDADES FEDERATIVAS Y MUNICIPIOS	33	FORTAMUN	I005
Distrito Federal	Cuauhtémoc	2.- PARTIDA	2014	APORTACIONES FEDERALES - 2	APORTACIONES FEDERALES PARA ENTIDADES FEDERATIVAS Y MUNICIPIOS	33	FORTAMUN	I005

				PARTIDA				
Programa Fondo Convenio - Específico	Dependencia Ejecutora	Rendimiento Financiero	Reintegro	Tipo de Gasto	Partida	Aprobado	Modificado	Recaudado (Ministrado)
SIN IDENTIFICAR	DELEGACI¿N TL¿HUAC?	$0	$0		TOTAL DEL PROGRAMA PRESUPUESTARIO	36,391,046.00	36,660,790.27	36,660,790.27
SIN IDENTIFICAR	DELEGACI¿N TL¿HUAC?			2 - GASTO DE INVERSIÓN	541 - VEHÍCULOS Y EQUIPO TERRESTRE	-	3,000,000.00	3,000,000.00
SIN IDENTIFICAR	DELEGACI¿N TL¿HUAC?			2 - GASTO DE INVERSIÓN	612 - EDIFICACIÓN NO HABITACIONAL	-	269,744.27	269,744.27
SIN IDENTIFICAR	DELEGACI¿N TL¿HUAC?			2 - GASTO DE INVERSIÓN	614 - DIVISIÓN DE TERRENOS Y CONSTRUCCIÓN DE OBRAS DE URBANIZACIÓN	36,391,046.00	-	-
SIN IDENTIFICAR	DELEGACI¿N TL¿HUAC?			2 - GASTO DE INVERSIÓN	619 - TRABAJOS DE ACABADOS EN EDIFICACIONES Y OTROS TRABAJOS ESPECIALIZADOS	-	33,391,046.00	33,391,046.00
SIN IDENTIFICAR	DELEGACI¿N VENUSTIANO CARRANZA?..	$0	$0		TOTAL DEL PROGRAMA PRESUPUESTARIO	36,093,459.00	36,239,103.35	36,239,103.35
SIN IDENTIFICAR	DELEGACI¿N VENUSTIANO CARRANZA?..			2 - GASTO DE INVERSIÓN	612 - EDIFICACIÓN NO HABITACIONAL	-	24,593,459.00	24,593,459.00
SIN IDENTIFICAR	DELEGACI¿N VENUSTIANO CARRANZA?..			2 - GASTO DE INVERSIÓN	614 - DIVISIÓN DE TERRENOS Y CONSTRUCCIÓN DE OBRAS DE URBANIZACIÓN	36,093,459.00	11,645,644.35	11,645,644.35
FONDO DE APORTACIONES PARA EL FORTALECIMIENTO DE LOS MUNICIPIOS	DELEGACI¿N CUAUHT¿MOC4	$346,068	$0		TOTAL DEL PROGRAMA PRESUPUESTARIO	292,070,992.00	292,070,992.00	292,070,992.00
FONDO DE APORTACIONES PARA EL FORTALECIMIENTO DE LOS MUNICIPIOS	DELEGACI¿N CUAUHT¿MOC4			1 - GASTO CORRIENTE	261 - COMBUSTIBLES, LUBRICANTES Y ADITIVOS	10,950,512.00	10,950,512.00	10,950,512.00
FONDO DE APORTACIONES PARA EL FORTALECIMIENTO DE LOS MUNICIPIOS	DELEGACI¿N CUAUHT¿MOC4			1 - GASTO CORRIENTE	311 - ENERGÍA ELÉCTRICA	66,058,648.00	66,058,648.00	66,058,648.00

AVANCE FINANCIERO					OBSERVACIONES
Comprometido	Devengado	Ejercido	Pagado	Pagado SHCP	
36,660,790.27	36,660,790.27	33,669,400.45	33,669,400.45	N/A	
3,000,000.00	3,000,000.00	3,000,000.00	3,000,000.00	N/A	Las cifras que se reportan son de carácter preliminar, las cifras definitivas se presentarán en el informe correspondiente a la Cuenta Pública 2014.
269,744.27	269,744.27	-	-	N/A	Las cifras que se reportan son de carácter preliminar, las cifras definitivas se presentarán en el informe correspondiente a la Cuenta Pública 2014.
-	-	-	-	N/A	Las cifras que se reportan son de carácter preliminar, las cifras definitivas se presentarán en el informe correspondiente a la Cuenta Pública 2014.
33,391,046.00	33,391,046.00	30,669,400.45	30,669,400.45	N/A	Las cifras que se reportan son de carácter preliminar, las cifras definitivas se presentarán en el informe correspondiente a la Cuenta Pública 2014.
36,226,106.53	36,226,106.53	23,806,636.63	23,806,636.63	N/A	
24,580,956.16	24,580,956.16	14,355,149.50	14,355,149.50	N/A	.
11,645,150.37	11,645,150.37	9,451,487.13	9,451,487.13	N/A	.
292,070,992.00	284,215,686.88	284,215,686.88	284,215,686.88	N/A	
10,950,512.00	7,849,263.88	7,849,263.88	7,849,263.88	N/A	CIFRAS PRELIMINARES LAS DEFINITIVAS SE PRESENTARÁN EN CUENTA PÚBLICA
66,058,648.00	66,058,648.00	66,058,648.00	66,058,648.00	N/A	CIFRAS PRELIMINARES LAS DEFINITIVAS SE PRESENTARÁN EN CUENTA PÚBLICA

PERIODO: Cuarto Trimestre 2014

					Descripción de Programas Presupuestarios			
Entidad	Municipio	Tipo de Registro	Ciclo de Recurso	Tipo de Recurso	Descripción Ramo	Clave Ramo	Descripción Programa	Clave Programa
Distrito Federal	Cuauhtémoc	2.- PARTIDA	2014	APORTACIONES FEDERALES - 2	APORTACIONES FEDERALES PARA ENTIDADES FEDERATIVAS Y MUNICIPIOS	33	FORTAMUN	I005
Distrito Federal	Cuauhtémoc	2.- PARTIDA	2014	APORTACIONES FEDERALES - 2	APORTACIONES FEDERALES PARA ENTIDADES FEDERATIVAS Y MUNICIPIOS	33	FORTAMUN	I005
Distrito Federal	Cuauhtémoc	2.- PARTIDA	2014	APORTACIONES FEDERALES - 2	APORTACIONES FEDERALES PARA ENTIDADES FEDERATIVAS Y MUNICIPIOS	33	FORTAMUN	I005
Distrito Federal	Gobierno de la Entidad	1.- PROGRAMA PRESUPUESTARIO	2014	APORTACIONES FEDERALES - 2	APORTACIONES FEDERALES PARA ENTIDADES FEDERATIVAS Y MUNICIPIOS	33	FORTAMUN	I005
Distrito Federal	Gobierno de la Entidad	2.- PARTIDA	2014	APORTACIONES FEDERALES - 2	APORTACIONES FEDERALES PARA ENTIDADES FEDERATIVAS Y MUNICIPIOS	33	FORTAMUN	I005
Distrito Federal	Gobierno de la Entidad	2.- PARTIDA	2014	APORTACIONES FEDERALES - 2	APORTACIONES FEDERALES PARA ENTIDADES FEDERATIVAS Y MUNICIPIOS	33	FORTAMUN	I005
Distrito Federal	Gobierno de la Entidad	2.- PARTIDA	2014	APORTACIONES FEDERALES - 2	APORTACIONES FEDERALES PARA ENTIDADES FEDERATIVAS Y MUNICIPIOS	33	FORTAMUN	I005
Distrito Federal	Gobierno de la Entidad	2.- PARTIDA	2014	APORTACIONES FEDERALES - 2	APORTACIONES FEDERALES PARA ENTIDADES FEDERATIVAS Y MUNICIPIOS	33	FORTAMUN	I005
Distrito Federal	Gobierno de la Entidad	1.- PROGRAMA PRESUPUESTARIO	2014	APORTACIONES FEDERALES - 2	APORTACIONES FEDERALES PARA ENTIDADES FEDERATIVAS Y MUNICIPIOS	33	FORTAMUN	I005
Distrito Federal	Gobierno de la Entidad	2.- PARTIDA	2014	APORTACIONES FEDERALES - 2	APORTACIONES FEDERALES PARA ENTIDADES FEDERATIVAS Y MUNICIPIOS	33	FORTAMUN	I005

				PARTIDA				
Programa Fondo Convenio - Específico	Dependencia Ejecutora	Rendimiento Financiero	Reintegro	Tipo de Gasto	Partida	Aprobado	Modificado	Recaudado (Ministrado)
FONDO DE APORTACIONES PARA EL FORTALECIMIENTO DE LOS MUNICIPIOS	DELEGACIÉN CUAUHTÉMOC4			1 - GASTO CORRIENTE	313 - AGUA	44,764,017.00	44,764,017.00	44,764,017.00
FONDO DE APORTACIONES PARA EL FORTALECIMIENTO DE LOS MUNICIPIOS	DELEGACIÉN CUAUHTÉMOC4			2 - GASTO DE INVERSIÓN	311 - ENERGÍA ELÉCTRICA	106,768,429.00	106,768,429.00	106,768,429.00
FONDO DE APORTACIONES PARA EL FORTALECIMIENTO DE LOS MUNICIPIOS	DELEGACIÉN CUAUHTÉMOC4			2 - GASTO DE INVERSIÓN	338 - SERVICIOS DE VIGILANCIA	63,529,386.00	63,529,386.00	63,529,386.00
FONDO DE APORTACIONES PARA EL FORTALECIMIENTO DE LOS MUNICIPIOS	DELEGACIÉN CUAUHTÉMOC43	$346,068	$0		TOTAL DEL PROGRAMA PRESUPUESTARIO	292,070,992.00	292,070,992.00	292,070,992.00
FONDO DE APORTACIONES PARA EL FORTALECIMIENTO DE LOS MUNICIPIOS	DELEGACIÉN CUAUHTÉMOC43			1 - GASTO CORRIENTE	261 - COMBUSTIBLES, LUBRICANTES Y ADITIVOS	10,950,512.00	10,950,512.00	10,950,512.00
FONDO DE APORTACIONES PARA EL FORTALECIMIENTO DE LOS MUNICIPIOS	DELEGACIÉN CUAUHTÉMOC43			1 - GASTO CORRIENTE	311 - ENERGÍA ELÉCTRICA	66,058,648.00	66,058,648.00	66,058,648.00
FONDO DE APORTACIONES PARA EL FORTALECIMIENTO DE LOS MUNICIPIOS	DELEGACIÉN CUAUHTÉMOC43			1 - GASTO CORRIENTE	313 - AGUA	44,764,017.00	44,764,017.00	44,764,017.00
FONDO DE APORTACIONES PARA EL FORTALECIMIENTO DE LOS MUNICIPIOS	DELEGACIÉN CUAUHTÉMOC43			2 - GASTO DE INVERSIÓN	311 - ENERGÍA ELÉCTRICA	106,768,429.00	106,768,429.00	106,768,429.00
FONDO DE APORTACIONES PARA EL FORTALECIMIENTO DE LOS MUNICIPIOS	DELEGACIÉN CUAUHTÉMOC43			2 - GASTO DE INVERSIÓN	338 - SERVICIOS DE VIGILANCIA	63,529,386.00	63,529,386.00	63,529,386.00
FORTAMUN	4 DELEGACIÉN IZTACALCO	$0	$0		TOTAL DEL PROGRAMA PRESUPUESTARIO	211,060,870.00	211,060,870.00	211,060,870.00
FORTAMUN	4 DELEGACIÉN IZTACALCO			1 - GASTO CORRIENTE	221 - PRODUCTOS ALIMENTICIOS PARA PERSONAS	5,000,000.00	5,000,000.00	5,000,000.00

AVANCE FINANCIERO					OBSERVACIONES
Comprometido	Devengado	Ejercido	Pagado	Pagado SHCP	
44,764,017.00	44,762,728.00	44,762,728.00	44,762,728.00	N/A	CIFRAS PRELIMINARES LAS DEFINITIVAS SE PRESENTARÁN EN CUENTA PÚBLICA
106,768,429.00	106,768,429.00	106,768,429.00	106,768,429.00	N/A	CIFRAS PRELIMINARES LAS DEFINITIVAS SE PRESENTARÁN EN CUENTA PÚBLICA
63,529,386.00	58,776,618.00	58,776,618.00	58,776,618.00	N/A	CIFRAS PRELIMINARES LAS DEFINITIVAS SE PRESENTARÁN EN CUENTA PÚBLICA
292,070,992.00	284,215,686.88	284,215,686.88	284,215,686.88	4,860,801,693.00	
10,950,512.00	7,849,263.88	7,849,263.88	7,849,263.88	4,860,801,693.00	CIFRAS PRELIMINARES LAS DEFINITIVAS SE PRESENTARÁN EN CUENTA PÚBLICA
66,058,648.00	66,058,648.00	66,058,648.00	66,058,648.00	4,860,801,693.00	CIFRAS PRELIMINARES LAS DEFINITIVAS SE PRESENTARÁN EN CUENTA PÚBLICA
44,764,017.00	44,762,728.00	44,762,728.00	44,762,728.00	4,860,801,693.00	CIFRAS PRELIMINARES LAS DEFINITIVAS SE PRESENTARÁN EN CUENTA PÚBLICA
106,768,429.00	106,768,429.00	106,768,429.00	106,768,429.00	4,860,801,693.00	CIFRAS PRELIMINARES LAS DEFINITIVAS SE PRESENTARÁN EN CUENTA PÚBLICA
63,529,386.00	58,776,618.00	58,776,618.00	58,776,618.00	4,860,801,693.00	CIFRAS PRELIMINARES LAS DEFINITIVAS SE PRESENTARÁN EN CUENTA PÚBLICA
211,060,870.00	189,860,642.41	189,860,642.41	-	4,860,801,693.00	
5,000,000.00	4,531,561.92	4,531,561.92	-	4,860,801,693.00	. Estas cifras son preliminares las definitivas se reportaran en Cuenta Pública

PERIODO: Cuarto Trimestre 2014

					Descripción de Programas Presupuestarios			
Entidad	Municipio	Tipo de Registro	Ciclo de Recurso	Tipo de Recurso	Descripción Ramo	Clave Ramo	Descripción Programa	Clave Programa
Distrito Federal	Gobierno de la Entidad	2.- PARTIDA	2014	APORTACIONES FEDERALES - 2	APORTACIONES FEDERALES PARA ENTIDADES FEDERATIVAS Y MUNICIPIOS	33	FORTAMUN	I005
Distrito Federal	Gobierno de la Entidad	2.- PARTIDA	2014	APORTACIONES FEDERALES - 2	APORTACIONES FEDERALES PARA ENTIDADES FEDERATIVAS Y MUNICIPIOS	33	FORTAMUN	I005
Distrito Federal	Gobierno de la Entidad	2.- PARTIDA	2014	APORTACIONES FEDERALES - 2	APORTACIONES FEDERALES PARA ENTIDADES FEDERATIVAS Y MUNICIPIOS	33	FORTAMUN	I005
Distrito Federal	Gobierno de la Entidad	2.- PARTIDA	2014	APORTACIONES FEDERALES - 2	APORTACIONES FEDERALES PARA ENTIDADES FEDERATIVAS Y MUNICIPIOS	33	FORTAMUN	I005
Distrito Federal	Gobierno de la Entidad	2.- PARTIDA	2014	APORTACIONES FEDERALES - 2	APORTACIONES FEDERALES PARA ENTIDADES FEDERATIVAS Y MUNICIPIOS	33	FORTAMUN	I005
Distrito Federal	Gobierno de la Entidad	2.- PARTIDA	2014	APORTACIONES FEDERALES - 2	APORTACIONES FEDERALES PARA ENTIDADES FEDERATIVAS Y MUNICIPIOS	33	FORTAMUN	I005
Distrito Federal	Gobierno de la Entidad	2.- PARTIDA	2014	APORTACIONES FEDERALES - 2	APORTACIONES FEDERALES PARA ENTIDADES FEDERATIVAS Y MUNICIPIOS	33	FORTAMUN	I005
Distrito Federal	Gobierno de la Entidad	2.- PARTIDA	2014	APORTACIONES FEDERALES - 2	APORTACIONES FEDERALES PARA ENTIDADES FEDERATIVAS Y MUNICIPIOS	33	FORTAMUN	I005
Distrito Federal	Gobierno de la Entidad	2.- PARTIDA	2014	APORTACIONES FEDERALES - 2	APORTACIONES FEDERALES PARA ENTIDADES FEDERATIVAS Y MUNICIPIOS	33	FORTAMUN	I005
Distrito Federal	Gobierno de la Entidad	2.- PARTIDA	2014	APORTACIONES FEDERALES - 2	APORTACIONES FEDERALES PARA ENTIDADES FEDERATIVAS Y MUNICIPIOS	33	FORTAMUN	I005
Distrito Federal	Gobierno de la Entidad	2.- PARTIDA	2014	APORTACIONES FEDERALES - 2	APORTACIONES FEDERALES PARA ENTIDADES FEDERATIVAS Y MUNICIPIOS	33	FORTAMUN	I005

				PARTIDA				
Programa Fondo Convenio - Específico	Dependencia Ejecutora	Rendimiento Financiero	Reintegro	Tipo de Gasto	Partida	Aprobado	Modificado	Recaudado (Ministrado)
FORTAMUN	4 DELEGACIóN IZTACALCO			1 - GASTO CORRIENTE	261 - COMBUSTIBLES, LUBRICANTES Y ADITIVOS	26,021,140.00	24,516,180.68	24,516,180.68
FORTAMUN	4 DELEGACIóN IZTACALCO			1 - GASTO CORRIENTE	271 - VESTUARIO Y UNIFORMES	-	346,000.00	346,000.00
FORTAMUN	4 DELEGACIóN IZTACALCO			1 - GASTO CORRIENTE	336 - SERVICIOS DE APOYO ADMINISTRATIVO, TRADUCCIÓN, FOTOCOPIADO E IMPRESIÓN	-	200,000.00	200,000.00
FORTAMUN	4 DELEGACIóN IZTACALCO			1 - GASTO CORRIENTE	338 - SERVICIOS DE VIGILANCIA	71,752,878.00	68,202,878.00	68,202,878.00
FORTAMUN	4 DELEGACIóN IZTACALCO			1 - GASTO CORRIENTE	345 - SEGURO DE BIENES PATRIMONIALES	10,826,200.00	10,826,200.00	10,826,200.00
FORTAMUN	4 DELEGACIóN IZTACALCO			1 - GASTO CORRIENTE	358 - SERVICIOS DE LIMPIEZA Y MANEJO DE DESECHOS	3,000,000.00	3,000,000.00	3,000,000.00
FORTAMUN	4 DELEGACIóN IZTACALCO			1 - GASTO CORRIENTE	396 - OTROS GASTOS POR RESPONSABILIDADES	-	403,466.94	403,466.94
FORTAMUN	4 DELEGACIóN IZTACALCO			1 - GASTO CORRIENTE	441 - AYUDAS SOCIALES A PERSONAS	-	1,101,492.38	1,101,492.38
FORTAMUN	4 DELEGACIóN IZTACALCO			2 - GASTO DE INVERSIÓN	249 - OTROS MATERIALES Y ARTÍCULOS DE CONSTRUCCIÓN Y REPARACIÓN	-	604,000.00	604,000.00
FORTAMUN	4 DELEGACIóN IZTACALCO			2 - GASTO DE INVERSIÓN	256 - FIBRAS SINTÉTICAS, HULES, PLÁSTICOS Y DERIVADOS	-	1,700,000.00	1,700,000.00
FORTAMUN	4 DELEGACIóN IZTACALCO			2 - GASTO DE INVERSIÓN	261 - COMBUSTIBLES, LUBRICANTES Y ADITIVOS	10,991,204.00	10,991,204.00	10,991,204.00

AVANCE FINANCIERO					OBSERVACIONES
Comprometido	Devengado	Ejercido	Pagado	Pagado SHCP	
24,516,180.68	23,043,309.58	23,043,309.58	-	4,860,801,693.00	. Estas cifras son preliminares las definitivas se reportaran en Cuenta Pública
346,000.00	-	-	-	4,860,801,693.00	. Estas cifras son preliminares las definitivas se reportaran en Cuenta Pública
200,000.00	68,319.59	68,319.59	-	4,860,801,693.00	. Estas cifras son preliminares las definitivas se reportaran en Cuenta Pública
68,202,878.00	59,278,729.00	59,278,729.00	-	4,860,801,693.00	. Estas cifras son preliminares las definitivas se reportaran en Cuenta Pública
10,826,200.00	10,678,209.33	10,678,209.33	-	4,860,801,693.00	. Estas cifras son preliminares las definitivas se reportaran en Cuenta Pública
3,000,000.00	2,884,000.00	2,884,000.00	-	4,860,801,693.00	. Estas cifras son preliminares las definitivas se reportaran en Cuenta Pública
403,466.94	-	-	-	4,860,801,693.00	. Estas cifras son preliminares las definitivas se reportaran en Cuenta Pública
1,101,492.38	-	-	-	4,860,801,693.00	. Estas cifras son preliminares las definitivas se reportaran en Cuenta Pública
604,000.00	-	-	-	4,860,801,693.00	. Estas cifras son preliminares las definitivas se reportaran en Cuenta Pública
1,700,000.00	-	-	-	4,860,801,693.00	. Estas cifras son preliminares las definitivas se reportaran en Cuenta Pública
10,991,204.00	9,996,313.99	9,996,313.99	-	4,860,801,693.00	. Estas cifras son preliminares las definitivas se reportaran en Cuenta Pública

PERIODO: Cuarto Trimestre 2014

					Descripción de Programas Presupuestarios			
Entidad	Municipio	Tipo de Registro	Ciclo de Recurso	Tipo de Recurso	Descripción Ramo	Clave Ramo	Descripción Programa	Clave Programa
Distrito Federal	Gobierno de la Entidad	2.- PARTIDA	2014	APORTACIONES FEDERALES - 2	APORTACIONES FEDERALES PARA ENTIDADES FEDERATIVAS Y MUNICIPIOS	33	FORTAMUN	I005
Distrito Federal	Gobierno de la Entidad	2.- PARTIDA	2014	APORTACIONES FEDERALES - 2	APORTACIONES FEDERALES PARA ENTIDADES FEDERATIVAS Y MUNICIPIOS	33	FORTAMUN	I005
Distrito Federal	Gobierno de la Entidad	2.- PARTIDA	2014	APORTACIONES FEDERALES - 2	APORTACIONES FEDERALES PARA ENTIDADES FEDERATIVAS Y MUNICIPIOS	33	FORTAMUN	I005
Distrito Federal	Gobierno de la Entidad	2.- PARTIDA	2014	APORTACIONES FEDERALES - 2	APORTACIONES FEDERALES PARA ENTIDADES FEDERATIVAS Y MUNICIPIOS	33	FORTAMUN	I005
Distrito Federal	Gobierno de la Entidad	2.- PARTIDA	2014	APORTACIONES FEDERALES - 2	APORTACIONES FEDERALES PARA ENTIDADES FEDERATIVAS Y MUNICIPIOS	33	FORTAMUN	I005
Distrito Federal	Gobierno de la Entidad	2.- PARTIDA	2014	APORTACIONES FEDERALES - 2	APORTACIONES FEDERALES PARA ENTIDADES FEDERATIVAS Y MUNICIPIOS	33	FORTAMUN	I005
Distrito Federal	Gobierno de la Entidad	1.- PROGRAMA PRESUPUESTARIO	2014	APORTACIONES FEDERALES - 2	APORTACIONES FEDERALES PARA ENTIDADES FEDERATIVAS Y MUNICIPIOS	33	FORTAMUN	I005
Distrito Federal	Cuajimalpa de Morelos	1.- PROGRAMA PRESUPUESTARIO	2014	APORTACIONES FEDERALES - 2	APORTACIONES FEDERALES PARA ENTIDADES FEDERATIVAS Y MUNICIPIOS	33	FORTAMUN	I005
Distrito Federal	Cuajimalpa de Morelos	2.- PARTIDA	2014	APORTACIONES FEDERALES - 2	APORTACIONES FEDERALES PARA ENTIDADES FEDERATIVAS Y MUNICIPIOS	33	FORTAMUN	I005
Distrito Federal	Gobierno de la Entidad	2.- PARTIDA	2014	APORTACIONES FEDERALES - 2	APORTACIONES FEDERALES PARA ENTIDADES FEDERATIVAS Y MUNICIPIOS	33	FORTAMUN	I005
Distrito Federal	Cuajimalpa de Morelos	2.- PARTIDA	2014	APORTACIONES FEDERALES - 2	APORTACIONES FEDERALES PARA ENTIDADES FEDERATIVAS Y MUNICIPIOS	33	FORTAMUN	I005

				PARTIDA				
Programa Fondo Convenio - Específico	Dependencia Ejecutora	Rendimiento Financiero	Reintegro	Tipo de Gasto	Partida	Aprobado	Modificado	Recaudado (Ministrado)
FORTAMUN	4 DELEGACIÉN IZTACALCO			2 - GASTO DE INVERSIÓN	311 - ENERGÍA ELÉCTRICA	63,388,896.00	63,388,896.00	63,388,896.00
FORTAMUN	4 DELEGACIÉN IZTACALCO			2 - GASTO DE INVERSIÓN	312 - GAS	6,000,000.00	6,000,000.00	6,000,000.00
FORTAMUN	4 DELEGACIÉN IZTACALCO			2 - GASTO DE INVERSIÓN	313 - AGUA	4,605,664.00	4,605,664.00	4,605,664.00
FORTAMUN	4 DELEGACIÉN IZTACALCO			2 - GASTO DE INVERSIÓN	358 - SERVICIOS DE LIMPIEZA Y MANEJO DE DESECHOS	3,000,000.00	3,000,000.00	3,000,000.00
FORTAMUN	4 DELEGACIÉN IZTACALCO			2 - GASTO DE INVERSIÓN	541 - VEHÍCULOS Y EQUIPO TERRESTRE	-	700,000.00	700,000.00
FORTAMUN	4 DELEGACIÉN IZTACALCO			2 - GASTO DE INVERSIÓN	612 - EDIFICACIÓN NO HABITACIONAL	6,474,888.00	6,474,888.00	6,474,888.00
FORTAMUN	4DELEGACIÉN CUAJIMALPA DE MORELOS?.	$121,288	$0		TOTAL DEL PROGRAMA PRESUPUESTARIO	102,363,623.00	102,363,623.00	102,363,623.00
FORTAMUN	4DELEGACIÉN CUAJIMALPA DE MORELOS?.	$121,288	$0		TOTAL DEL PROGRAMA PRESUPUESTARIO	102,363,623.00	102,363,623.00	102,363,623.00
FORTAMUN	4DELEGACIÉN CUAJIMALPA DE MORELOS?.			1 - GASTO CORRIENTE	234 - COMBUSTIBLES, LUBRICANTES, ADITIVOS, CARBÓN Y SUS DERIVADOS ADQUIRIDOS COMO MATERIA PRIMA	-	3,248.00	3,248.00
FORTAMUN	4DELEGACIÉN CUAJIMALPA DE MORELOS?.			1 - GASTO CORRIENTE	234 - COMBUSTIBLES, LUBRICANTES, ADITIVOS, CARBÓN Y SUS DERIVADOS ADQUIRIDOS COMO MATERIA PRIMA	-	3,248.00	3,248.00
FORTAMUN	4DELEGACIÉN CUAJIMALPA DE MORELOS?.			1 - GASTO CORRIENTE	239 - OTROS PRODUCTOS ADQUIRIDOS COMO MATERIA PRIMA	-	729,029.00	729,029.00

AVANCE FINANCIERO					OBSERVACIONES
Comprometido	Devengado	Ejercido	Pagado	Pagado SHCP	
63,388,896.00	63,388,896.00	63,388,896.00	-	4,860,801,693.00	. Estas cifras son preliminares las definitivas se reportaran en Cuenta Pública
6,000,000.00	5,999,345.40	5,999,345.40	-	4,860,801,693.00	. Estas cifras son preliminares las definitivas se reportaran en Cuenta Pública
4,605,664.00	4,605,664.00	4,605,664.00	-	4,860,801,693.00	. Estas cifras son preliminares las definitivas se reportaran en Cuenta Pública
3,000,000.00	2,621,600.00	2,621,600.00	-	4,860,801,693.00	. Estas cifras son preliminares las definitivas se reportaran en Cuenta Pública
700,000.00	-	-	-	4,860,801,693.00	. Estas cifras son preliminares las definitivas se reportaran en Cuenta Pública
6,474,888.00	2,764,693.60	2,764,693.60	-	4,860,801,693.00	. Estas cifras son preliminares las definitivas se reportaran en Cuenta Pública
102,363,623.00	95,746,804.34	95,746,804.34	95,746,804.34	4,860,801,693.00	
102,363,623.00	95,746,804.34	95,746,804.34	95,746,804.34	N/A	
3,248.00	-	-	-	N/A	Cifras preliminares, las definitivas se reportaran en Cuenta Pública
3,248.00	-	-	-	4,860,801,693.00	Cifras preliminares, las definitivas se reportaran en Cuenta Pública
729,029.00	724,668.00	724,668.00	724,668.00	N/A	Cifras preliminares, las definitivas se reportaran en Cuenta Pública

PERIODO: Cuarto Trimestre 2014

					Descripción de Programas Presupuestarios			
Entidad	Municipio	Tipo de Registro	Ciclo de Recurso	Tipo de Recurso	Descripción Ramo	Clave Ramo	Descripción Programa	Clave Programa
Distrito Federal	Gobierno de la Entidad	2.- PARTIDA	2014	APORTACIONES FEDERALES - 2	APORTACIONES FEDERALES PARA ENTIDADES FEDERATIVAS Y MUNICIPIOS	33	FORTAMUN	I005
Distrito Federal	Cuajimalpa de Morelos	2.- PARTIDA	2014	APORTACIONES FEDERALES - 2	APORTACIONES FEDERALES PARA ENTIDADES FEDERATIVAS Y MUNICIPIOS	33	FORTAMUN	I005
Distrito Federal	Gobierno de la Entidad	2.- PARTIDA	2014	APORTACIONES FEDERALES - 2	APORTACIONES FEDERALES PARA ENTIDADES FEDERATIVAS Y MUNICIPIOS	33	FORTAMUN	I005
Distrito Federal	Cuajimalpa de Morelos	2.- PARTIDA	2014	APORTACIONES FEDERALES - 2	APORTACIONES FEDERALES PARA ENTIDADES FEDERATIVAS Y MUNICIPIOS	33	FORTAMUN	I005
Distrito Federal	Gobierno de la Entidad	2.- PARTIDA	2014	APORTACIONES FEDERALES - 2	APORTACIONES FEDERALES PARA ENTIDADES FEDERATIVAS Y MUNICIPIOS	33	FORTAMUN	I005
Distrito Federal	Cuajimalpa de Morelos	2.- PARTIDA	2014	APORTACIONES FEDERALES - 2	APORTACIONES FEDERALES PARA ENTIDADES FEDERATIVAS Y MUNICIPIOS	33	FORTAMUN	I005
Distrito Federal	Gobierno de la Entidad	2.- PARTIDA	2014	APORTACIONES FEDERALES - 2	APORTACIONES FEDERALES PARA ENTIDADES FEDERATIVAS Y MUNICIPIOS	33	FORTAMUN	I005
Distrito Federal	Cuajimalpa de Morelos	2.- PARTIDA	2014	APORTACIONES FEDERALES - 2	APORTACIONES FEDERALES PARA ENTIDADES FEDERATIVAS Y MUNICIPIOS	33	FORTAMUN	I005
Distrito Federal	Gobierno de la Entidad	2.- PARTIDA	2014	APORTACIONES FEDERALES - 2	APORTACIONES FEDERALES PARA ENTIDADES FEDERATIVAS Y MUNICIPIOS	33	FORTAMUN	I005
Distrito Federal	Cuajimalpa de Morelos	2.- PARTIDA	2014	APORTACIONES FEDERALES - 2	APORTACIONES FEDERALES PARA ENTIDADES FEDERATIVAS Y MUNICIPIOS	33	FORTAMUN	I005
Distrito Federal	Gobierno de la Entidad	2.- PARTIDA	2014	APORTACIONES FEDERALES - 2	APORTACIONES FEDERALES PARA ENTIDADES FEDERATIVAS Y MUNICIPIOS	33	FORTAMUN	I005

				PARTIDA				
Programa Fondo Convenio - Específico	Dependencia Ejecutora	Rendimiento Financiero	Reintegro	Tipo de Gasto	Partida	Aprobado	Modificado	Recaudado (Ministrado)
FORTAMUN	4DELEGACIÉN CUAJIMALPA DE MORELOS?.			1 - GASTO CORRIENTE	239 - OTROS PRODUCTOS ADQUIRIDOS COMO MATERIA PRIMA	-	729,029.00	729,029.00
FORTAMUN	4DELEGACIÉN CUAJIMALPA DE MORELOS?.			1 - GASTO CORRIENTE	312 - GAS	2,365,570.00	2,983,069.00	2,983,069.00
FORTAMUN	4DELEGACIÉN CUAJIMALPA DE MORELOS?.			1 - GASTO CORRIENTE	312 - GAS	2,365,570.00	2,983,069.00	2,983,069.00
FORTAMUN	4DELEGACIÉN CUAJIMALPA DE MORELOS?.			1 - GASTO CORRIENTE	313 - AGUA	1,311,153.00	1,311,153.00	1,311,153.00
FORTAMUN	4DELEGACIÉN CUAJIMALPA DE MORELOS?.			1 - GASTO CORRIENTE	313 - AGUA	1,311,153.00	1,311,153.00	1,311,153.00
FORTAMUN	4DELEGACIÉN CUAJIMALPA DE MORELOS?.			1 - GASTO CORRIENTE	329 - OTROS ARRENDAMIENTOS	2,000,000.00	2,000,000.00	2,000,000.00
FORTAMUN	4DELEGACIÉN CUAJIMALPA DE MORELOS?.			1 - GASTO CORRIENTE	329 - OTROS ARRENDAMIENTOS	2,000,000.00	2,000,000.00	2,000,000.00
FORTAMUN	4DELEGACIÉN CUAJIMALPA DE MORELOS?.			1 - GASTO CORRIENTE	338 - SERVICIOS DE VIGILANCIA	20,339,304.00	20,339,304.00	20,339,304.00
FORTAMUN	4DELEGACIÉN CUAJIMALPA DE MORELOS?.			1 - GASTO CORRIENTE	338 - SERVICIOS DE VIGILANCIA	20,339,304.00	20,339,304.00	20,339,304.00
FORTAMUN	4DELEGACIÉN CUAJIMALPA DE MORELOS?.			1 - GASTO CORRIENTE	345 - SEGURO DE BIENES PATRIMONIALES	3,837,882.00	3,837,882.00	3,837,882.00
FORTAMUN	4DELEGACIÉN CUAJIMALPA DE MORELOS?.			1 - GASTO CORRIENTE	345 - SEGURO DE BIENES PATRIMONIALES	3,837,882.00	3,837,882.00	3,837,882.00

AVANCE FINANCIERO					OBSERVACIONES
Comprometido	Devengado	Ejercido	Pagado	Pagado SHCP	
729,029.00	724,668.00	724,668.00	724,668.00	4,860,801,693.00	Cifras preliminares, las definitivas se reportaran en Cuenta Pública
2,983,069.00	2,383,366.47	2,383,366.47	2,383,366.47	N/A	Cifras preliminares, las definitivas se reportaran en Cuenta Pública
2,983,069.00	2,383,366.47	2,383,366.47	2,383,366.47	4,860,801,693.00	Cifras preliminares, las definitivas se reportaran en Cuenta Pública
1,311,153.00	1,311,153.00	1,311,153.00	1,311,153.00	N/A	Cifras preliminares, las definitivas se reportaran en Cuenta Pública
1,311,153.00	1,311,153.00	1,311,153.00	1,311,153.00	4,860,801,693.00	Cifras preliminares, las definitivas se reportaran en Cuenta Pública
2,000,000.00	2,000,000.00	2,000,000.00	2,000,000.00	N/A	Cifras preliminares, las definitivas se reportaran en Cuenta Pública
2,000,000.00	2,000,000.00	2,000,000.00	2,000,000.00	4,860,801,693.00	Cifras preliminares, las definitivas se reportaran en Cuenta Pública
20,339,304.00	18,293,638.00	18,293,638.00	18,293,638.00	N/A	Cifras preliminares, las definitivas se reportaran en Cuenta Pública
20,339,304.00	18,293,638.00	18,293,638.00	18,293,638.00	4,860,801,693.00	Cifras preliminares, las definitivas se reportaran en Cuenta Pública
3,837,882.00	3,830,663.56	3,830,663.56	3,830,663.56	N/A	Cifras preliminares, las definitivas se reportaran en Cuenta Pública
3,837,882.00	3,830,663.56	3,830,663.56	3,830,663.56	4,860,801,693.00	Cifras preliminares, las definitivas se reportaran en Cuenta Pública

PERIODO: Cuarto Trimestre 2014

					Descripción de Programas Presupuestarios			
Entidad	Municipio	Tipo de Registro	Ciclo de Recurso	Tipo de Recurso	Descripción Ramo	Clave Ramo	Descripción Programa	Clave Programa
Distrito Federal	Cuajimalpa de Morelos	2.- PARTIDA	2014	APORTACIONES FEDERALES - 2	APORTACIONES FEDERALES PARA ENTIDADES FEDERATIVAS Y MUNICIPIOS	33	FORTAMUN	I005
Distrito Federal	Gobierno de la Entidad	2.- PARTIDA	2014	APORTACIONES FEDERALES - 2	APORTACIONES FEDERALES PARA ENTIDADES FEDERATIVAS Y MUNICIPIOS	33	FORTAMUN	I005
Distrito Federal	Cuajimalpa de Morelos	2.- PARTIDA	2014	APORTACIONES FEDERALES - 2	APORTACIONES FEDERALES PARA ENTIDADES FEDERATIVAS Y MUNICIPIOS	33	FORTAMUN	I005
Distrito Federal	Gobierno de la Entidad	2.- PARTIDA	2014	APORTACIONES FEDERALES - 2	APORTACIONES FEDERALES PARA ENTIDADES FEDERATIVAS Y MUNICIPIOS	33	FORTAMUN	I005
Distrito Federal	Cuajimalpa de Morelos	2.- PARTIDA	2014	APORTACIONES FEDERALES - 2	APORTACIONES FEDERALES PARA ENTIDADES FEDERATIVAS Y MUNICIPIOS	33	FORTAMUN	I005
Distrito Federal	Gobierno de la Entidad	2.- PARTIDA	2014	APORTACIONES FEDERALES - 2	APORTACIONES FEDERALES PARA ENTIDADES FEDERATIVAS Y MUNICIPIOS	33	FORTAMUN	I005
Distrito Federal	Cuajimalpa de Morelos	2.- PARTIDA	2014	APORTACIONES FEDERALES - 2	APORTACIONES FEDERALES PARA ENTIDADES FEDERATIVAS Y MUNICIPIOS	33	FORTAMUN	I005
Distrito Federal	Gobierno de la Entidad	2.- PARTIDA	2014	APORTACIONES FEDERALES - 2	APORTACIONES FEDERALES PARA ENTIDADES FEDERATIVAS Y MUNICIPIOS	33	FORTAMUN	I005
Distrito Federal	Cuajimalpa de Morelos	2.- PARTIDA	2014	APORTACIONES FEDERALES - 2	APORTACIONES FEDERALES PARA ENTIDADES FEDERATIVAS Y MUNICIPIOS	33	FORTAMUN	I005
Distrito Federal	Gobierno de la Entidad	2.- PARTIDA	2014	APORTACIONES FEDERALES - 2	APORTACIONES FEDERALES PARA ENTIDADES FEDERATIVAS Y MUNICIPIOS	33	FORTAMUN	I005
Distrito Federal	Cuajimalpa de Morelos	2.- PARTIDA	2014	APORTACIONES FEDERALES - 2	APORTACIONES FEDERALES PARA ENTIDADES FEDERATIVAS Y MUNICIPIOS	33	FORTAMUN	I005
Distrito Federal	Gobierno de la Entidad	2.- PARTIDA	2014	APORTACIONES FEDERALES - 2	APORTACIONES FEDERALES PARA ENTIDADES FEDERATIVAS Y MUNICIPIOS	33	FORTAMUN	I005
Distrito Federal	Cuajimalpa de Morelos	2.- PARTIDA	2014	APORTACIONES FEDERALES - 2	APORTACIONES FEDERALES PARA ENTIDADES FEDERATIVAS Y MUNICIPIOS	33	FORTAMUN	I005

				PARTIDA				
Programa Fondo Convenio - Específico	Dependencia Ejecutora	Rendimiento Financiero	Reintegro	Tipo de Gasto	Partida	Aprobado	Modificado	Recaudado (Ministrado)
FORTAMUN	4DELEGACIÉN CUAJIMALPA DE MORELOS?.			1 - GASTO CORRIENTE	359 - SERVICIOS DE JARDINERÍA Y FUMIGACIÓN	300,000.00	300,000.00	300,000.00
FORTAMUN	4DELEGACIÉN CUAJIMALPA DE MORELOS?.			1 - GASTO CORRIENTE	359 - SERVICIOS DE JARDINERÍA Y FUMIGACIÓN	300,000.00	300,000.00	300,000.00
FORTAMUN	4DELEGACIÉN CUAJIMALPA DE MORELOS?.			1 - GASTO CORRIENTE	382 - GASTOS DE ORDEN SOCIAL Y CULTURAL	1,250,000.00	1,250,000.00	1,250,000.00
FORTAMUN	4DELEGACIÉN CUAJIMALPA DE MORELOS?.			1 - GASTO CORRIENTE	382 - GASTOS DE ORDEN SOCIAL Y CULTURAL	1,250,000.00	1,250,000.00	1,250,000.00
FORTAMUN	4DELEGACIÉN CUAJIMALPA DE MORELOS?.			2 - GASTO DE INVERSIÓN	239 - OTROS PRODUCTOS ADQUIRIDOS COMO MATERIA PRIMA	1,250,000.00	520,971.00	520,971.00
FORTAMUN	4DELEGACIÉN CUAJIMALPA DE MORELOS?.			2 - GASTO DE INVERSIÓN	239 - OTROS PRODUCTOS ADQUIRIDOS COMO MATERIA PRIMA	1,250,000.00	520,971.00	520,971.00
FORTAMUN	4DELEGACIÉN CUAJIMALPA DE MORELOS?.			2 - GASTO DE INVERSIÓN	241 - PRODUCTOS MINERALES NO METÁLICOS	1,750,000.00	471,668.80	471,668.80
FORTAMUN	4DELEGACIÉN CUAJIMALPA DE MORELOS?.			2 - GASTO DE INVERSIÓN	241 - PRODUCTOS MINERALES NO METÁLICOS	1,750,000.00	471,668.80	471,668.80
FORTAMUN	4DELEGACIÉN CUAJIMALPA DE MORELOS?.			2 - GASTO DE INVERSIÓN	242 - CEMENTO Y PRODUCTOS DE CONCRETO	1,155,000.00	1,462,948.00	1,462,948.00
FORTAMUN	4DELEGACIÉN CUAJIMALPA DE MORELOS?.			2 - GASTO DE INVERSIÓN	242 - CEMENTO Y PRODUCTOS DE CONCRETO	1,155,000.00	1,462,948.00	1,462,948.00
FORTAMUN	4DELEGACIÉN CUAJIMALPA DE MORELOS?.			2 - GASTO DE INVERSIÓN	244 - MADERA Y PRODUCTOS DE MADERA	-	35,728.00	35,728.00

AVANCE FINANCIERO					OBSERVACIONES
Comprometido	Devengado	Ejercido	Pagado	Pagado SHCP	
300,000.00	300,000.00	300,000.00	300,000.00	N/A	Cifras preliminares, las definitivas se reportaran en Cuenta Pública
300,000.00	300,000.00	300,000.00	300,000.00	4,860,801,693.00	Cifras preliminares, las definitivas se reportaran en Cuenta Pública
1,250,000.00	1,166,170.00	1,166,170.00	1,166,170.00	N/A	Cifras preliminares, las definitivas se reportaran en Cuenta Pública
1,250,000.00	1,166,170.00	1,166,170.00	1,166,170.00	4,860,801,693.00	Cifras preliminares, las definitivas se reportaran en Cuenta Pública
520,971.00	520,971.00	520,971.00	520,971.00	N/A	Cifras preliminares, las definitivas se reportaran en Cuenta Pública
520,971.00	520,971.00	520,971.00	520,971.00	4,860,801,693.00	Cifras preliminares, las definitivas se reportaran en Cuenta Pública
471,668.80	-	-	-	N/A	Cifras preliminares, las definitivas se reportaran en Cuenta Pública
471,668.80	-	-	-	4,860,801,693.00	Cifras preliminares, las definitivas se reportaran en Cuenta Pública
1,462,948.00	1,033,680.16	1,033,680.16	1,033,680.16	N/A	Cifras preliminares, las definitivas se reportaran en Cuenta Pública
1,462,948.00	1,033,680.16	1,033,680.16	1,033,680.16	4,860,801,693.00	Cifras preliminares, las definitivas se reportaran en Cuenta Pública
35,728.00	-	-	-	N/A	Cifras preliminares, las definitivas se reportaran en Cuenta Pública

PERIODO: Cuarto Trimestre 2014

					Descripción de Programas Presupuestarios			
Entidad	Municipio	Tipo de Registro	Ciclo de Recurso	Tipo de Recurso	Descripción Ramo	Clave Ramo	Descripción Programa	Clave Programa
Distrito Federal	Gobierno de la Entidad	2.- PARTIDA	2014	APORTACIONES FEDERALES - 2	APORTACIONES FEDERALES PARA ENTIDADES FEDERATIVAS Y MUNICIPIOS	33	FORTAMUN	I005
Distrito Federal	Cuajimalpa de Morelos	2.- PARTIDA	2014	APORTACIONES FEDERALES - 2	APORTACIONES FEDERALES PARA ENTIDADES FEDERATIVAS Y MUNICIPIOS	33	FORTAMUN	I005
Distrito Federal	Gobierno de la Entidad	2.- PARTIDA	2014	APORTACIONES FEDERALES - 2	APORTACIONES FEDERALES PARA ENTIDADES FEDERATIVAS Y MUNICIPIOS	33	FORTAMUN	I005
Distrito Federal	Cuajimalpa de Morelos	2.- PARTIDA	2014	APORTACIONES FEDERALES - 2	APORTACIONES FEDERALES PARA ENTIDADES FEDERATIVAS Y MUNICIPIOS	33	FORTAMUN	I005
Distrito Federal	Gobierno de la Entidad	2.- PARTIDA	2014	APORTACIONES FEDERALES - 2	APORTACIONES FEDERALES PARA ENTIDADES FEDERATIVAS Y MUNICIPIOS	33	FORTAMUN	I005
Distrito Federal	Cuajimalpa de Morelos	2.- PARTIDA	2014	APORTACIONES FEDERALES - 2	APORTACIONES FEDERALES PARA ENTIDADES FEDERATIVAS Y MUNICIPIOS	33	FORTAMUN	I005
Distrito Federal	Gobierno de la Entidad	2.- PARTIDA	2014	APORTACIONES FEDERALES - 2	APORTACIONES FEDERALES PARA ENTIDADES FEDERATIVAS Y MUNICIPIOS	33	FORTAMUN	I005
Distrito Federal	Cuajimalpa de Morelos	2.- PARTIDA	2014	APORTACIONES FEDERALES - 2	APORTACIONES FEDERALES PARA ENTIDADES FEDERATIVAS Y MUNICIPIOS	33	FORTAMUN	I005
Distrito Federal	Gobierno de la Entidad	2.- PARTIDA	2014	APORTACIONES FEDERALES - 2	APORTACIONES FEDERALES PARA ENTIDADES FEDERATIVAS Y MUNICIPIOS	33	FORTAMUN	I005
Distrito Federal	Cuajimalpa de Morelos	2.- PARTIDA	2014	APORTACIONES FEDERALES - 2	APORTACIONES FEDERALES PARA ENTIDADES FEDERATIVAS Y MUNICIPIOS	33	FORTAMUN	I005
Distrito Federal	Gobierno de la Entidad	2.- PARTIDA	2014	APORTACIONES FEDERALES - 2	APORTACIONES FEDERALES PARA ENTIDADES FEDERATIVAS Y MUNICIPIOS	33	FORTAMUN	I005

				PARTIDA				
Programa Fondo Convenio - Específico	Dependencia Ejecutora	Rendimiento Financiero	Reintegro	Tipo de Gasto	Partida	Aprobado	Modificado	Recaudado (Ministrado)
FORTAMUN	4DELEGACIÉN CUAJIMALPA DE MORELOS?.			2 - GASTO DE INVERSIÓN	244 - MADERA Y PRODUCTOS DE MADERA	-	35,728.00	35,728.00
FORTAMUN	4DELEGACIÉN CUAJIMALPA DE MORELOS?.			2 - GASTO DE INVERSIÓN	246 - MATERIAL ELÉCTRICO Y ELECTRÓNICO	4,146,604.00	4,146,604.00	4,146,604.00
FORTAMUN	4DELEGACIÉN CUAJIMALPA DE MORELOS?.			2 - GASTO DE INVERSIÓN	246 - MATERIAL ELÉCTRICO Y ELECTRÓNICO	4,146,604.00	4,146,604.00	4,146,604.00
FORTAMUN	4DELEGACIÉN CUAJIMALPA DE MORELOS?.			2 - GASTO DE INVERSIÓN	247 - ARTÍCULOS METÁLICOS PARA LA CONSTRUCCIÓN	900,000.00	974,692.00	974,692.00
FORTAMUN	4DELEGACIÉN CUAJIMALPA DE MORELOS?.			2 - GASTO DE INVERSIÓN	247 - ARTÍCULOS METÁLICOS PARA LA CONSTRUCCIÓN	900,000.00	974,692.00	974,692.00
FORTAMUN	4DELEGACIÉN CUAJIMALPA DE MORELOS?.			2 - GASTO DE INVERSIÓN	249 - OTROS MATERIALES Y ARTÍCULOS DE CONSTRUCCIÓN Y REPARACIÓN	2,946,603.00	4,703,911.00	4,703,911.00
FORTAMUN	4DELEGACIÉN CUAJIMALPA DE MORELOS?.			2 - GASTO DE INVERSIÓN	249 - OTROS MATERIALES Y ARTÍCULOS DE CONSTRUCCIÓN Y REPARACIÓN	2,946,603.00	4,703,911.00	4,703,911.00
FORTAMUN	4DELEGACIÉN CUAJIMALPA DE MORELOS?.			2 - GASTO DE INVERSIÓN	256 - FIBRAS SINTÉTICAS, HULES, PLÁSTICOS Y DERIVADOS	-	31,140.20	31,140.20
FORTAMUN	4DELEGACIÉN CUAJIMALPA DE MORELOS?.			2 - GASTO DE INVERSIÓN	256 - FIBRAS SINTÉTICAS, HULES, PLÁSTICOS Y DERIVADOS	-	31,140.20	31,140.20
FORTAMUN	4DELEGACIÉN CUAJIMALPA DE MORELOS?.			2 - GASTO DE INVERSIÓN	261 - COMBUSTIBLES, LUBRICANTES Y ADITIVOS	23,983,438.00	23,983,438.00	23,983,438.00
FORTAMUN	4DELEGACIÉN CUAJIMALPA DE MORELOS?.			2 - GASTO DE INVERSIÓN	261 - COMBUSTIBLES, LUBRICANTES Y ADITIVOS	23,983,438.00	23,983,438.00	23,983,438.00

AVANCE FINANCIERO					OBSERVACIONES
Comprometido	Devengado	Ejercido	Pagado	Pagado SHCP	
35,728.00	-	-	-	4,860,801,693.00	Cifras preliminares, las definitivas se reportaran en Cuenta Pública
4,146,604.00	4,146,513.00	4,146,513.00	4,146,513.00	N/A	Cifras preliminares, las definitivas se reportaran en Cuenta Pública
4,146,604.00	4,146,513.00	4,146,513.00	4,146,513.00	4,860,801,693.00	Cifras preliminares, las definitivas se reportaran en Cuenta Pública
974,692.00	679,847.60	679,847.60	679,847.60	N/A	Cifras preliminares, las definitivas se reportaran en Cuenta Pública
974,692.00	679,847.60	679,847.60	679,847.60	4,860,801,693.00	Cifras preliminares, las definitivas se reportaran en Cuenta Pública
4,703,911.00	4,605,102.25	4,605,102.25	4,605,102.25	N/A	Cifras preliminares, las definitivas se reportaran en Cuenta Pública
4,703,911.00	4,605,102.25	4,605,102.25	4,605,102.25	4,860,801,693.00	Cifras preliminares, las definitivas se reportaran en Cuenta Pública
31,140.20	-	-	-	N/A	Cifras preliminares, las definitivas se reportaran en Cuenta Pública
31,140.20	-	-	-	4,860,801,693.00	Cifras preliminares, las definitivas se reportaran en Cuenta Pública
23,983,438.00	22,728,431.71	22,728,431.71	22,728,431.71	N/A	Cifras preliminares, las definitivas se reportaran en Cuenta Pública
23,983,438.00	22,728,431.71	22,728,431.71	22,728,431.71	4,860,801,693.00	Cifras preliminares, las definitivas se reportaran en Cuenta Pública

PERIODO: Cuarto Trimestre 2014

					Descripción de Programas Presupuestarios			
Entidad	Municipio	Tipo de Registro	Ciclo de Recurso	Tipo de Recurso	Descripción Ramo	Clave Ramo	Descripción Programa	Clave Programa
Distrito Federal	Cuajimalpa de Morelos	2.- PARTIDA	2014	APORTACIONES FEDERALES - 2	APORTACIONES FEDERALES PARA ENTIDADES FEDERATIVAS Y MUNICIPIOS	33	FORTAMUN	I005
Distrito Federal	Gobierno de la Entidad	2.- PARTIDA	2014	APORTACIONES FEDERALES - 2	APORTACIONES FEDERALES PARA ENTIDADES FEDERATIVAS Y MUNICIPIOS	33	FORTAMUN	I005
Distrito Federal	Cuajimalpa de Morelos	2.- PARTIDA	2014	APORTACIONES FEDERALES - 2	APORTACIONES FEDERALES PARA ENTIDADES FEDERATIVAS Y MUNICIPIOS	33	FORTAMUN	I005
Distrito Federal	Gobierno de la Entidad	2.- PARTIDA	2014	APORTACIONES FEDERALES - 2	APORTACIONES FEDERALES PARA ENTIDADES FEDERATIVAS Y MUNICIPIOS	33	FORTAMUN	I005
Distrito Federal	Cuajimalpa de Morelos	2.- PARTIDA	2014	APORTACIONES FEDERALES - 2	APORTACIONES FEDERALES PARA ENTIDADES FEDERATIVAS Y MUNICIPIOS	33	FORTAMUN	I005
Distrito Federal	Gobierno de la Entidad	2.- PARTIDA	2014	APORTACIONES FEDERALES - 2	APORTACIONES FEDERALES PARA ENTIDADES FEDERATIVAS Y MUNICIPIOS	33	FORTAMUN	I005
Distrito Federal	Cuajimalpa de Morelos	2.- PARTIDA	2014	APORTACIONES FEDERALES - 2	APORTACIONES FEDERALES PARA ENTIDADES FEDERATIVAS Y MUNICIPIOS	33	FORTAMUN	I005
Distrito Federal	Gobierno de la Entidad	2.- PARTIDA	2014	APORTACIONES FEDERALES - 2	APORTACIONES FEDERALES PARA ENTIDADES FEDERATIVAS Y MUNICIPIOS	33	FORTAMUN	I005
Distrito Federal	Cuajimalpa de Morelos	2.- PARTIDA	2014	APORTACIONES FEDERALES - 2	APORTACIONES FEDERALES PARA ENTIDADES FEDERATIVAS Y MUNICIPIOS	33	FORTAMUN	I005
Distrito Federal	Gobierno de la Entidad	2.- PARTIDA	2014	APORTACIONES FEDERALES - 2	APORTACIONES FEDERALES PARA ENTIDADES FEDERATIVAS Y MUNICIPIOS	33	FORTAMUN	I005
Distrito Federal	Cuajimalpa de Morelos	2.- PARTIDA	2014	APORTACIONES FEDERALES - 2	APORTACIONES FEDERALES PARA ENTIDADES FEDERATIVAS Y MUNICIPIOS	33	FORTAMUN	I005
Distrito Federal	Gobierno de la Entidad	2.- PARTIDA	2014	APORTACIONES FEDERALES - 2	APORTACIONES FEDERALES PARA ENTIDADES FEDERATIVAS Y MUNICIPIOS	33	FORTAMUN	I005
Distrito Federal	Cuajimalpa de Morelos	2.- PARTIDA	2014	APORTACIONES FEDERALES - 2	APORTACIONES FEDERALES PARA ENTIDADES FEDERATIVAS Y MUNICIPIOS	33	FORTAMUN	I005

				PARTIDA				
Programa Fondo Convenio - Específico	Dependencia Ejecutora	Rendimiento Financiero	Reintegro	Tipo de Gasto	Partida	Aprobado	Modificado	Recaudado (Ministrado)
FORTAMUN	4DELEGACIÉN CUAJIMALPA DE MORELOS?.			2 - GASTO DE INVERSIÓN	291 - HERRAMIENTAS MENORES	120,000.00	120,000.00	120,000.00
FORTAMUN	4DELEGACIÉN CUAJIMALPA DE MORELOS?.			2 - GASTO DE INVERSIÓN	291 - HERRAMIENTAS MENORES	120,000.00	120,000.00	120,000.00
FORTAMUN	4DELEGACIÉN CUAJIMALPA DE MORELOS?.			2 - GASTO DE INVERSIÓN	296 - REFACCIONES Y ACCESORIOS MENORES DE EQUIPO DE TRANSPORTE	380,000.00	319,098.21	319,098.21
FORTAMUN	4DELEGACIÉN CUAJIMALPA DE MORELOS?.			2 - GASTO DE INVERSIÓN	296 - REFACCIONES Y ACCESORIOS MENORES DE EQUIPO DE TRANSPORTE	380,000.00	319,098.21	319,098.21
FORTAMUN	4DELEGACIÉN CUAJIMALPA DE MORELOS?.			2 - GASTO DE INVERSIÓN	311 - ENERGÍA ELÉCTRICA	23,201,631.00	23,201,631.00	23,201,631.00
FORTAMUN	4DELEGACIÉN CUAJIMALPA DE MORELOS?.			2 - GASTO DE INVERSIÓN	311 - ENERGÍA ELÉCTRICA	23,201,631.00	23,201,631.00	23,201,631.00
FORTAMUN	4DELEGACIÉN CUAJIMALPA DE MORELOS?.			2 - GASTO DE INVERSIÓN	312 - GAS	2,469,978.00	1,852,479.00	1,852,479.00
FORTAMUN	4DELEGACIÉN CUAJIMALPA DE MORELOS?.			2 - GASTO DE INVERSIÓN	312 - GAS	2,469,978.00	1,852,479.00	1,852,479.00
FORTAMUN	4DELEGACIÉN CUAJIMALPA DE MORELOS?.			2 - GASTO DE INVERSIÓN	351 - CONSERVACIÓN Y MANTENIMIENTO MENOR DE INMUEBLES	1,500,000.00	1,500,000.00	1,500,000.00
FORTAMUN	4DELEGACIÉN CUAJIMALPA DE MORELOS?.			2 - GASTO DE INVERSIÓN	351 - CONSERVACIÓN Y MANTENIMIENTO MENOR DE INMUEBLES	1,500,000.00	1,500,000.00	1,500,000.00
FORTAMUN	4DELEGACIÉN CUAJIMALPA DE MORELOS?.			2 - GASTO DE INVERSIÓN	355 - REPARACIÓN Y MANTENIMIENTO DE EQUIPO DE TRANSPORTE	-	202,000.00	202,000.00

AVANCE FINANCIERO					OBSERVACIONES
Comprometido	Devengado	Ejercido	Pagado	Pagado SHCP	
120,000.00	14,480.28	14,480.28	14,480.28	N/A	Cifras preliminares, las definitivas se reportaran en Cuenta Pública
120,000.00	14,480.28	14,480.28	14,480.28	4,860,801,693.00	Cifras preliminares, las definitivas se reportaran en Cuenta Pública
319,098.21	289,564.61	289,564.61	289,564.61	N/A	Cifras preliminares, las definitivas se reportaran en Cuenta Pública
319,098.21	289,564.61	289,564.61	289,564.61	4,860,801,693.00	Cifras preliminares, las definitivas se reportaran en Cuenta Pública
23,201,631.00	23,201,631.00	23,201,631.00	23,201,631.00	N/A	Cifras preliminares, las definitivas se reportaran en Cuenta Pública
23,201,631.00	23,201,631.00	23,201,631.00	23,201,631.00	4,860,801,693.00	Cifras preliminares, las definitivas se reportaran en Cuenta Pública
1,852,479.00	1,852,479.00	1,852,479.00	1,852,479.00	N/A	Cifras preliminares, las definitivas se reportaran en Cuenta Pública
1,852,479.00	1,852,479.00	1,852,479.00	1,852,479.00	4,860,801,693.00	Cifras preliminares, las definitivas se reportaran en Cuenta Pública
1,500,000.00	1,500,000.00	1,500,000.00	1,500,000.00	N/A	Cifras preliminares, las definitivas se reportaran en Cuenta Pública
1,500,000.00	1,500,000.00	1,500,000.00	1,500,000.00	4,860,801,693.00	Cifras preliminares, las definitivas se reportaran en Cuenta Pública
202,000.00	-	-	-	N/A	Cifras preliminares, las definitivas se reportaran en Cuenta Pública

PERIODO: Cuarto Trimestre 2014

					Descripción de Programas Presupuestarios			
Entidad	Municipio	Tipo de Registro	Ciclo de Recurso	Tipo de Recurso	Descripción Ramo	Clave Ramo	Descripción Programa	Clave Programa
Distrito Federal	Gobierno de la Entidad	2.- PARTIDA	2014	APORTACIONES FEDERALES - 2	APORTACIONES FEDERALES PARA ENTIDADES FEDERATIVAS Y MUNICIPIOS	33	FORTAMUN	I005
Distrito Federal	Cuajimalpa de Morelos	2.- PARTIDA	2014	APORTACIONES FEDERALES - 2	APORTACIONES FEDERALES PARA ENTIDADES FEDERATIVAS Y MUNICIPIOS	33	FORTAMUN	I005
Distrito Federal	Gobierno de la Entidad	2.- PARTIDA	2014	APORTACIONES FEDERALES - 2	APORTACIONES FEDERALES PARA ENTIDADES FEDERATIVAS Y MUNICIPIOS	33	FORTAMUN	I005
Distrito Federal	Cuajimalpa de Morelos	2.- PARTIDA	2014	APORTACIONES FEDERALES - 2	APORTACIONES FEDERALES PARA ENTIDADES FEDERATIVAS Y MUNICIPIOS	33	FORTAMUN	I005
Distrito Federal	Gobierno de la Entidad	2.- PARTIDA	2014	APORTACIONES FEDERALES - 2	APORTACIONES FEDERALES PARA ENTIDADES FEDERATIVAS Y MUNICIPIOS	33	FORTAMUN	I005
Distrito Federal	Cuajimalpa de Morelos	2.- PARTIDA	2014	APORTACIONES FEDERALES - 2	APORTACIONES FEDERALES PARA ENTIDADES FEDERATIVAS Y MUNICIPIOS	33	FORTAMUN	I005
Distrito Federal	Gobierno de la Entidad	2.- PARTIDA	2014	APORTACIONES FEDERALES - 2	APORTACIONES FEDERALES PARA ENTIDADES FEDERATIVAS Y MUNICIPIOS	33	FORTAMUN	I005
Distrito Federal	Cuajimalpa de Morelos	2.- PARTIDA	2014	APORTACIONES FEDERALES - 2	APORTACIONES FEDERALES PARA ENTIDADES FEDERATIVAS Y MUNICIPIOS	33	FORTAMUN	I005
Distrito Federal	Gobierno de la Entidad	2.- PARTIDA	2014	APORTACIONES FEDERALES - 2	APORTACIONES FEDERALES PARA ENTIDADES FEDERATIVAS Y MUNICIPIOS	33	FORTAMUN	I005
Distrito Federal	Cuajimalpa de Morelos	2.- PARTIDA	2014	APORTACIONES FEDERALES - 2	APORTACIONES FEDERALES PARA ENTIDADES FEDERATIVAS Y MUNICIPIOS	33	FORTAMUN	I005
Distrito Federal	Gobierno de la Entidad	2.- PARTIDA	2014	APORTACIONES FEDERALES - 2	APORTACIONES FEDERALES PARA ENTIDADES FEDERATIVAS Y MUNICIPIOS	33	FORTAMUN	I005

				PARTIDA				
Programa Fondo Convenio - Específico	Dependencia Ejecutora	Rendimiento Financiero	Reintegro	Tipo de Gasto	Partida	Aprobado	Modificado	Recaudado (Ministrado)
FORTAMUN	4DELEGACIÉN CUAJIMALPA DE MORELOS?.			2 - GASTO DE INVERSIÓN	355 - REPARACIÓN Y MANTENIMIENTO DE EQUIPO DE TRANSPORTE	-	202,000.00	202,000.00
FORTAMUN	4DELEGACIÉN CUAJIMALPA DE MORELOS?.			2 - GASTO DE INVERSIÓN	358 - SERVICIOS DE LIMPIEZA Y MANEJO DE DESECHOS	1,500,000.00	1,500,000.00	1,500,000.00
FORTAMUN	4DELEGACIÉN CUAJIMALPA DE MORELOS?.			2 - GASTO DE INVERSIÓN	358 - SERVICIOS DE LIMPIEZA Y MANEJO DE DESECHOS	1,500,000.00	1,500,000.00	1,500,000.00
FORTAMUN	4DELEGACIÉN CUAJIMALPA DE MORELOS?.			2 - GASTO DE INVERSIÓN	511 - MUEBLES DE OFICINA Y ESTANTERÍA	-	3,843,256.24	3,843,256.24
FORTAMUN	4DELEGACIÉN CUAJIMALPA DE MORELOS?.			2 - GASTO DE INVERSIÓN	511 - MUEBLES DE OFICINA Y ESTANTERÍA	-	3,843,256.24	3,843,256.24
FORTAMUN	4DELEGACIÉN CUAJIMALPA DE MORELOS?.			2 - GASTO DE INVERSIÓN	519 - OTROS MOBILIARIOS Y EQUIPOS DE ADMINISTRACIÓN	-	110,502.76	110,502.76
FORTAMUN	4DELEGACIÉN CUAJIMALPA DE MORELOS?.			2 - GASTO DE INVERSIÓN	519 - OTROS MOBILIARIOS Y EQUIPOS DE ADMINISTRACIÓN	-	110,502.76	110,502.76
FORTAMUN	4DELEGACIÉN CUAJIMALPA DE MORELOS?.			2 - GASTO DE INVERSIÓN	531 - EQUIPO MÉDICO Y DE LABORATORIO	1,702,701.00	629,869.79	629,869.79
FORTAMUN	4DELEGACIÉN CUAJIMALPA DE MORELOS?.			2 - GASTO DE INVERSIÓN	531 - EQUIPO MÉDICO Y DE LABORATORIO	1,702,701.00	629,869.79	629,869.79
FORTAMUN	4DELEGACIÉN CUAJIMALPA DE MORELOS?.			2 - GASTO DE INVERSIÓN	622 - EDIFICACIÓN NO HABITACIONAL	3,953,759.00	-	-
FORTAMUN	4DELEGACIÉN CUAJIMALPA DE MORELOS?.			2 - GASTO DE INVERSIÓN	622 - EDIFICACIÓN NO HABITACIONAL	3,953,759.00	-	-

AVANCE FINANCIERO					OBSERVACIONES
Comprometido	Devengado	Ejercido	Pagado	Pagado SHCP	
202,000.00	-	-	-	4,860,801,693.00	Cifras preliminares, las definitivas se reportaran en Cuenta Pública
1,500,000.00	1,211,188.46	1,211,188.46	1,211,188.46	N/A	Cifras preliminares, las definitivas se reportaran en Cuenta Pública
1,500,000.00	1,211,188.46	1,211,188.46	1,211,188.46	4,860,801,693.00	Cifras preliminares, las definitivas se reportaran en Cuenta Pública
3,843,256.24	3,843,256.24	3,843,256.24	3,843,256.24	N/A	Cifras preliminares, las definitivas se reportaran en Cuenta Pública
3,843,256.24	3,843,256.24	3,843,256.24	3,843,256.24	4,860,801,693.00	Cifras preliminares, las definitivas se reportaran en Cuenta Pública
110,502.76	110,000.00	110,000.00	110,000.00	N/A	Cifras preliminares, las definitivas se reportaran en Cuenta Pública
110,502.76	110,000.00	110,000.00	110,000.00	4,860,801,693.00	Cifras preliminares, las definitivas se reportaran en Cuenta Pública
629,869.79	-	-	-	N/A	Cifras preliminares, las definitivas se reportaran en Cuenta Pública
629,869.79	-	-	-	4,860,801,693.00	Cifras preliminares, las definitivas se reportaran en Cuenta Pública
-	-	-	-	N/A	Cifras preliminares, las definitivas se reportaran en Cuenta Pública
-	-	-	-	4,860,801,693.00	Cifras preliminares, las definitivas se reportaran en Cuenta Pública

PERIODO: Cuarto Trimestre 2014

					Descripción de Programas Presupuestarios			
Entidad	Municipio	Tipo de Registro	Ciclo de Recurso	Tipo de Recurso	Descripción Ramo	Clave Ramo	Descripción Programa	Clave Programa
Distrito Federal	Gobierno de la Entidad	1.- PROGRAMA PRESUPUESTARIO	2014	APORTACIONES FEDERALES - 2	APORTACIONES FEDERALES PARA ENTIDADES FEDERATIVAS Y MUNICIPIOS	33	FORTAMUN	I005
Distrito Federal	Gustavo A. Madero	1.- PROGRAMA PRESUPUESTARIO	2014	APORTACIONES FEDERALES - 2	APORTACIONES FEDERALES PARA ENTIDADES FEDERATIVAS Y MUNICIPIOS	33	FORTAMUN	I005
Distrito Federal	Gustavo A. Madero	2.- PARTIDA	2014	APORTACIONES FEDERALES - 2	APORTACIONES FEDERALES PARA ENTIDADES FEDERATIVAS Y MUNICIPIOS	33	FORTAMUN	I005
Distrito Federal	Gobierno de la Entidad	2.- PARTIDA	2014	APORTACIONES FEDERALES - 2	APORTACIONES FEDERALES PARA ENTIDADES FEDERATIVAS Y MUNICIPIOS	33	FORTAMUN	I005
Distrito Federal	Gustavo A. Madero	2.- PARTIDA	2014	APORTACIONES FEDERALES - 2	APORTACIONES FEDERALES PARA ENTIDADES FEDERATIVAS Y MUNICIPIOS	33	FORTAMUN	I005
Distrito Federal	Gobierno de la Entidad	2.- PARTIDA	2014	APORTACIONES FEDERALES - 2	APORTACIONES FEDERALES PARA ENTIDADES FEDERATIVAS Y MUNICIPIOS	33	FORTAMUN	I005
Distrito Federal	Gustavo A. Madero	2.- PARTIDA	2014	APORTACIONES FEDERALES - 2	APORTACIONES FEDERALES PARA ENTIDADES FEDERATIVAS Y MUNICIPIOS	33	FORTAMUN	I005
Distrito Federal	Gobierno de la Entidad	2.- PARTIDA	2014	APORTACIONES FEDERALES - 2	APORTACIONES FEDERALES PARA ENTIDADES FEDERATIVAS Y MUNICIPIOS	33	FORTAMUN	I005
Distrito Federal	Gustavo A. Madero	2.- PARTIDA	2014	APORTACIONES FEDERALES - 2	APORTACIONES FEDERALES PARA ENTIDADES FEDERATIVAS Y MUNICIPIOS	33	FORTAMUN	I005
Distrito Federal	Gobierno de la Entidad	2.- PARTIDA	2014	APORTACIONES FEDERALES - 2	APORTACIONES FEDERALES PARA ENTIDADES FEDERATIVAS Y MUNICIPIOS	33	FORTAMUN	I005
Distrito Federal	Gustavo A. Madero	2.- PARTIDA	2014	APORTACIONES FEDERALES - 2	APORTACIONES FEDERALES PARA ENTIDADES FEDERATIVAS Y MUNICIPIOS	33	FORTAMUN	I005
Distrito Federal	Gobierno de la Entidad	2.- PARTIDA	2014	APORTACIONES FEDERALES - 2	APORTACIONES FEDERALES PARA ENTIDADES FEDERATIVAS Y MUNICIPIOS	33	FORTAMUN	I005
Distrito Federal	Gustavo A. Madero	2.- PARTIDA	2014	APORTACIONES FEDERALES - 2	APORTACIONES FEDERALES PARA ENTIDADES FEDERATIVAS Y MUNICIPIOS	33	FORTAMUN	I005

				PARTIDA				
Programa Fondo Convenio - Específico	Dependencia Ejecutora	Rendimiento Financiero	Reintegro	Tipo de Gasto	Partida	Aprobado	Modificado	Recaudado (Ministrado)
FORTAMUN	4DELEGACIÉN GUSTAVO A. MADERO	$949,812	$0		TOTAL DEL PROGRAMA PRESUPUESTARIO	651,196,742.00	651,196,742.00	651,196,742.00
FORTAMUN	4DELEGACIÉN GUSTAVO A. MADERO	$949,812	$0		TOTAL DEL PROGRAMA PRESUPUESTARIO	651,196,742.00	651,196,742.00	651,196,742.00
FORTAMUN	4DELEGACIÉN GUSTAVO A. MADERO			1 - GASTO CORRIENTE	221 - PRODUCTOS ALIMENTICIOS PARA PERSONAS	7,209,312.00	414,792.80	414,792.80
FORTAMUN	4DELEGACIÉN GUSTAVO A. MADERO			1 - GASTO CORRIENTE	221 - PRODUCTOS ALIMENTICIOS PARA PERSONAS	7,209,312.00	414,792.80	414,792.80
FORTAMUN	4DELEGACIÉN GUSTAVO A. MADERO			1 - GASTO CORRIENTE	232 - INSUMOS TEXTILES ADQUIRIDOS COMO MATERIA PRIMA	8,500,000.00	1,999,998.00	1,999,998.00
FORTAMUN	4DELEGACIÉN GUSTAVO A. MADERO			1 - GASTO CORRIENTE	232 - INSUMOS TEXTILES ADQUIRIDOS COMO MATERIA PRIMA	8,500,000.00	1,999,998.00	1,999,998.00
FORTAMUN	4DELEGACIÉN GUSTAVO A. MADERO			1 - GASTO CORRIENTE	244 - MADERA Y PRODUCTOS DE MADERA	-	6,500,002.00	6,500,002.00
FORTAMUN	4DELEGACIÉN GUSTAVO A. MADERO			1 - GASTO CORRIENTE	244 - MADERA Y PRODUCTOS DE MADERA	-	6,500,002.00	6,500,002.00
FORTAMUN	4DELEGACIÉN GUSTAVO A. MADERO			1 - GASTO CORRIENTE	261 - COMBUSTIBLES, LUBRICANTES Y ADITIVOS	15,787,729.00	13,534,760.60	13,534,760.60
FORTAMUN	4DELEGACIÉN GUSTAVO A. MADERO			1 - GASTO CORRIENTE	261 - COMBUSTIBLES, LUBRICANTES Y ADITIVOS	15,787,729.00	13,534,760.60	13,534,760.60
FORTAMUN	4DELEGACIÉN GUSTAVO A. MADERO			1 - GASTO CORRIENTE	271 - VESTUARIO Y UNIFORMES	4,498,942.00	2,271,942.00	2,271,942.00

AVANCE FINANCIERO					OBSERVACIONES
Comprometido	Devengado	Ejercido	Pagado	Pagado SHCP	
651,196,742.00	586,351,382.58	586,351,382.58	586,351,382.58	4,860,801,693.00	
651,196,742.00	586,351,382.58	586,351,382.58	586,351,382.58	N/A	
414,792.80	414,792.80	414,792.80	414,792.80	N/A	.Cifras preliminares las definitivas se presentaran en Cuenta Pública.
414,792.80	414,792.80	414,792.80	414,792.80	4,860,801,693.00	.Cifras preliminares las definitivas se presentaran en Cuenta Pública.
1,999,998.00	-	-	-	N/A	Se aplicó DM para corregir cargo reportado en el trimestre anterior.Cifras preliminares las definitivas se presentaran en Cuenta Pública.
1,999,998.00	-	-	-	4,860,801,693.00	Se aplicó DM para corregir cargo reportado en el trimestre anterior.Cifras preliminares las definitivas se presentaran en Cuenta Pública.
6,500,002.00	6,499,864.00	6,499,864.00	6,499,864.00	N/A	Adquisición de morillos y productos de madera para trabajos de recolección de basura y limpieza de edificios públicos.Cifras preliminares las definitivas se presentaran en Cuenta Pública.
6,500,002.00	6,499,864.00	6,499,864.00	6,499,864.00	4,860,801,693.00	Adquisición de morillos y productos de madera para trabajos de recolección de basura y limpieza de edificios públicos.Cifras preliminares las definitivas se presentaran en Cuenta Pública.
13,534,760.60	12,349,021.23	12,349,021.23	12,349,021.23	N/A	Gasto destinado a la adquisicón de combustibles, lubricantes y aditivos.Cifras preliminares las definitivas se presentaran en Cuenta Pública.
13,534,760.60	12,349,021.23	12,349,021.23	12,349,021.23	4,860,801,693.00	Gasto destinado a la adquisicón de combustibles, lubricantes y aditivos.Cifras preliminares las definitivas se presentaran en Cuenta Pública.
2,271,942.00	-	-	-	N/A	Gasto destinado a la adquisicón de vestuario y uniformes para las áreas operativas de GAM.Cifras preliminares las definitivas se presentaran en Cuenta Pública.

PERIODO: Cuarto Trimestre 2014

					Descripción de Programas Presupuestarios			
Entidad	Municipio	Tipo de Registro	Ciclo de Recurso	Tipo de Recurso	Descripción Ramo	Clave Ramo	Descripción Programa	Clave Programa
Distrito Federal	Gobierno de la Entidad	2.- PARTIDA	2014	APORTACIONES FEDERALES - 2	APORTACIONES FEDERALES PARA ENTIDADES FEDERATIVAS Y MUNICIPIOS	33	FORTAMUN	I005
Distrito Federal	Gustavo A. Madero	2.- PARTIDA	2014	APORTACIONES FEDERALES - 2	APORTACIONES FEDERALES PARA ENTIDADES FEDERATIVAS Y MUNICIPIOS	33	FORTAMUN	I005
Distrito Federal	Gobierno de la Entidad	2.- PARTIDA	2014	APORTACIONES FEDERALES - 2	APORTACIONES FEDERALES PARA ENTIDADES FEDERATIVAS Y MUNICIPIOS	33	FORTAMUN	I005
Distrito Federal	Gustavo A. Madero	2.- PARTIDA	2014	APORTACIONES FEDERALES - 2	APORTACIONES FEDERALES PARA ENTIDADES FEDERATIVAS Y MUNICIPIOS	33	FORTAMUN	I005
Distrito Federal	Gobierno de la Entidad	2.- PARTIDA	2014	APORTACIONES FEDERALES - 2	APORTACIONES FEDERALES PARA ENTIDADES FEDERATIVAS Y MUNICIPIOS	33	FORTAMUN	I005
Distrito Federal	Gustavo A. Madero	2.- PARTIDA	2014	APORTACIONES FEDERALES - 2	APORTACIONES FEDERALES PARA ENTIDADES FEDERATIVAS Y MUNICIPIOS	33	FORTAMUN	I005
Distrito Federal	Gobierno de la Entidad	2.- PARTIDA	2014	APORTACIONES FEDERALES - 2	APORTACIONES FEDERALES PARA ENTIDADES FEDERATIVAS Y MUNICIPIOS	33	FORTAMUN	I005
Distrito Federal	Gustavo A. Madero	2.- PARTIDA	2014	APORTACIONES FEDERALES - 2	APORTACIONES FEDERALES PARA ENTIDADES FEDERATIVAS Y MUNICIPIOS	33	FORTAMUN	I005
Distrito Federal	Gobierno de la Entidad	2.- PARTIDA	2014	APORTACIONES FEDERALES - 2	APORTACIONES FEDERALES PARA ENTIDADES FEDERATIVAS Y MUNICIPIOS	33	FORTAMUN	I005
Distrito Federal	Gustavo A. Madero	2.- PARTIDA	2014	APORTACIONES FEDERALES - 2	APORTACIONES FEDERALES PARA ENTIDADES FEDERATIVAS Y MUNICIPIOS	33	FORTAMUN	I005
Distrito Federal	Gobierno de la Entidad	2.- PARTIDA	2014	APORTACIONES FEDERALES - 2	APORTACIONES FEDERALES PARA ENTIDADES FEDERATIVAS Y MUNICIPIOS	33	FORTAMUN	I005
Distrito Federal	Gustavo A. Madero	2.- PARTIDA	2014	APORTACIONES FEDERALES - 2	APORTACIONES FEDERALES PARA ENTIDADES FEDERATIVAS Y MUNICIPIOS	33	FORTAMUN	I005
Distrito Federal	Gobierno de la Entidad	2.- PARTIDA	2014	APORTACIONES FEDERALES - 2	APORTACIONES FEDERALES PARA ENTIDADES FEDERATIVAS Y MUNICIPIOS	33	FORTAMUN	I005

				PARTIDA				
Programa Fondo Convenio - Específico	Dependencia Ejecutora	Rendimiento Financiero	Reintegro	Tipo de Gasto	Partida	Aprobado	Modificado	Recaudado (Ministrado)
FORTAMUN	4DELEGACIÉN GUSTAVO A. MADERO			1 - GASTO CORRIENTE	271 - VESTUARIO Y UNIFORMES	4,498,942.00	2,271,942.00	2,271,942.00
FORTAMUN	4DELEGACIÉN GUSTAVO A. MADERO			1 - GASTO CORRIENTE	272 - PRENDAS DE SEGURIDAD Y PROTECCIÓN PERSONAL	2,000,000.00	2,000,000.00	2,000,000.00
FORTAMUN	4DELEGACIÉN GUSTAVO A. MADERO			1 - GASTO CORRIENTE	272 - PRENDAS DE SEGURIDAD Y PROTECCIÓN PERSONAL	2,000,000.00	2,000,000.00	2,000,000.00
FORTAMUN	4DELEGACIÉN GUSTAVO A. MADERO			1 - GASTO CORRIENTE	296 - REFACCIONES Y ACCESORIOS MENORES DE EQUIPO DE TRANSPORTE	1,200,000.00	1,200,000.00	1,200,000.00
FORTAMUN	4DELEGACIÉN GUSTAVO A. MADERO			1 - GASTO CORRIENTE	296 - REFACCIONES Y ACCESORIOS MENORES DE EQUIPO DE TRANSPORTE	1,200,000.00	1,200,000.00	1,200,000.00
FORTAMUN	4DELEGACIÉN GUSTAVO A. MADERO			1 - GASTO CORRIENTE	312 - GAS	-	1,691,668.00	1,691,668.00
FORTAMUN	4DELEGACIÉN GUSTAVO A. MADERO			1 - GASTO CORRIENTE	312 - GAS	-	1,691,668.00	1,691,668.00
FORTAMUN	4DELEGACIÉN GUSTAVO A. MADERO			1 - GASTO CORRIENTE	313 - AGUA	35,935,861.00	35,935,861.00	35,935,861.00
FORTAMUN	4DELEGACIÉN GUSTAVO A. MADERO			1 - GASTO CORRIENTE	313 - AGUA	35,935,861.00	35,935,861.00	35,935,861.00
FORTAMUN	4DELEGACIÉN GUSTAVO A. MADERO			1 - GASTO CORRIENTE	322 - ARRENDAMIENTO DE EDIFICIOS	-	1,532,640.00	1,532,640.00
FORTAMUN	4DELEGACIÉN GUSTAVO A. MADERO			1 - GASTO CORRIENTE	322 - ARRENDAMIENTO DE EDIFICIOS	-	1,532,640.00	1,532,640.00

AVANCE FINANCIERO					OBSERVACIONES
Comprometido	Devengado	Ejercido	Pagado	Pagado SHCP	
2,271,942.00	-	-	-	4,860,801,693.00	Gasto destinado a la adquisicón de vestuario y uniformes para las áreas operativas de GAM.Cifras preliminares las definitivas se presentaran en Cuenta Pública.
2,000,000.00	1,445,474.21	1,445,474.21	1,445,474.21	N/A	Gasto destinado a la adquisicón de prendas de seguridad y protección para el personas que realiza tareas en campo.Cifras preliminares las definitivas se presentaran en Cuenta Pública.
2,000,000.00	1,445,474.21	1,445,474.21	1,445,474.21	4,860,801,693.00	Gasto destinado a la adquisicón de prendas de seguridad y protección para el personas que realiza tareas en campo.Cifras preliminares las definitivas se presentaran en Cuenta Pública.
1,200,000.00	600,000.00	600,000.00	600,000.00	N/A	Gasto destinado para la adquisición de refacciones y accesorios menores para equipo asignado a tareas de limpia.Cifras preliminares las definitivas se presentaran en Cuenta Pública.
1,200,000.00	600,000.00	600,000.00	600,000.00	4,860,801,693.00	Gasto destinado para la adquisición de refacciones y accesorios menores para equipo asignado a tareas de limpia.Cifras preliminares las definitivas se presentaran en Cuenta Pública.
1,691,668.00	1,690,753.81	1,690,753.81	1,690,753.81	N/A	Gasto erogado para cubrir facturas por consumo gas LP. para mantener en operación los baños con regadera instalados en campamentos de limpia.Cifras preliminares las definitivas se presentaran en Cuenta Pública.
1,691,668.00	1,690,753.81	1,690,753.81	1,690,753.81	4,860,801,693.00	Gasto erogado para cubrir facturas por consumo gas LP. para mantener en operación los baños con regadera instalados en campamentos de limpia.Cifras preliminares las definitivas se presentaran en Cuenta Pública.
35,935,861.00	31,503,462.00	31,503,462.00	31,503,462.00	N/A	Gasto erogado para cubrir facturas por consumo de agua potable en oficinas y espacios públicos, asi como la distribución en colonias que carecen de este servicio.Cifras preliminares las definitivas se presentaran en Cuenta Pública.
35,935,861.00	31,503,462.00	31,503,462.00	31,503,462.00	4,860,801,693.00	Gasto erogado para cubrir facturas por consumo de agua potable en oficinas y espacios públicos, asi como la distribución en colonias que carecen de este servicio.Cifras preliminares las definitivas se presentaran en Cuenta Pública.
1,532,640.00	1,149,475.32	1,149,475.32	1,149,475.32	N/A	.Cifras preliminares las definitivas se presentaran en Cuenta Pública.
1,532,640.00	1,149,475.32	1,149,475.32	1,149,475.32	4,860,801,693.00	.Cifras preliminares las definitivas se presentaran en Cuenta Pública.

PERIODO: Cuarto Trimestre 2014

					Descripción de Programas Presupuestarios			
Entidad	Municipio	Tipo de Registro	Ciclo de Recurso	Tipo de Recurso	Descripción Ramo	Clave Ramo	Descripción Programa	Clave Programa
Distrito Federal	Gustavo A. Madero	2.- PARTIDA	2014	APORTACIONES FEDERALES - 2	APORTACIONES FEDERALES PARA ENTIDADES FEDERATIVAS Y MUNICIPIOS	33	FORTAMUN	I005
Distrito Federal	Gobierno de la Entidad	2.- PARTIDA	2014	APORTACIONES FEDERALES - 2	APORTACIONES FEDERALES PARA ENTIDADES FEDERATIVAS Y MUNICIPIOS	33	FORTAMUN	I005
Distrito Federal	Gustavo A. Madero	2.- PARTIDA	2014	APORTACIONES FEDERALES - 2	APORTACIONES FEDERALES PARA ENTIDADES FEDERATIVAS Y MUNICIPIOS	33	FORTAMUN	I005
Distrito Federal	Gobierno de la Entidad	2.- PARTIDA	2014	APORTACIONES FEDERALES - 2	APORTACIONES FEDERALES PARA ENTIDADES FEDERATIVAS Y MUNICIPIOS	33	FORTAMUN	I005
Distrito Federal	Gustavo A. Madero	2.- PARTIDA	2014	APORTACIONES FEDERALES - 2	APORTACIONES FEDERALES PARA ENTIDADES FEDERATIVAS Y MUNICIPIOS	33	FORTAMUN	I005
Distrito Federal	Gobierno de la Entidad	2.- PARTIDA	2014	APORTACIONES FEDERALES - 2	APORTACIONES FEDERALES PARA ENTIDADES FEDERATIVAS Y MUNICIPIOS	33	FORTAMUN	I005
Distrito Federal	Gustavo A. Madero	2.- PARTIDA	2014	APORTACIONES FEDERALES - 2	APORTACIONES FEDERALES PARA ENTIDADES FEDERATIVAS Y MUNICIPIOS	33	FORTAMUN	I005
Distrito Federal	Gobierno de la Entidad	2.- PARTIDA	2014	APORTACIONES FEDERALES - 2	APORTACIONES FEDERALES PARA ENTIDADES FEDERATIVAS Y MUNICIPIOS	33	FORTAMUN	I005
Distrito Federal	Gustavo A. Madero	2.- PARTIDA	2014	APORTACIONES FEDERALES - 2	APORTACIONES FEDERALES PARA ENTIDADES FEDERATIVAS Y MUNICIPIOS	33	FORTAMUN	I005
Distrito Federal	Gobierno de la Entidad	2.- PARTIDA	2014	APORTACIONES FEDERALES - 2	APORTACIONES FEDERALES PARA ENTIDADES FEDERATIVAS Y MUNICIPIOS	33	FORTAMUN	I005

				PARTIDA				
Programa Fondo Convenio - Específico	Dependencia Ejecutora	Rendimiento Financiero	Reintegro	Tipo de Gasto	Partida	Aprobado	Modificado	Recaudado (Ministrado)
FORTAMUN	4DELEGACIÉN GUSTAVO A. MADERO			1 - GASTO CORRIENTE	329 - OTROS ARRENDAMIENTOS	-	2,408,100.00	2,408,100.00
FORTAMUN	4DELEGACIÉN GUSTAVO A. MADERO			1 - GASTO CORRIENTE	329 - OTROS ARRENDAMIENTOS	-	2,408,100.00	2,408,100.00
FORTAMUN	4DELEGACIÉN GUSTAVO A. MADERO			1 - GASTO CORRIENTE	338 - SERVICIOS DE VIGILANCIA	218,993,266.00	224,795,399.60	224,795,399.60
FORTAMUN	4DELEGACIÉN GUSTAVO A. MADERO			1 - GASTO CORRIENTE	338 - SERVICIOS DE VIGILANCIA	218,993,266.00	224,795,399.60	224,795,399.60
FORTAMUN	4DELEGACIÉN GUSTAVO A. MADERO			1 - GASTO CORRIENTE	345 - SEGURO DE BIENES PATRIMONIALES	25,478,082.00	25,478,082.00	25,478,082.00
FORTAMUN	4DELEGACIÉN GUSTAVO A. MADERO			1 - GASTO CORRIENTE	345 - SEGURO DE BIENES PATRIMONIALES	25,478,082.00	25,478,082.00	25,478,082.00
FORTAMUN	4DELEGACIÉN GUSTAVO A. MADERO			1 - GASTO CORRIENTE	355 - REPARACIÓN Y MANTENIMIENTO DE EQUIPO DE TRANSPORTE	6,500,000.00	6,165,788.60	6,165,788.60
FORTAMUN	4DELEGACIÉN GUSTAVO A. MADERO			1 - GASTO CORRIENTE	355 - REPARACIÓN Y MANTENIMIENTO DE EQUIPO DE TRANSPORTE	6,500,000.00	6,165,788.60	6,165,788.60
FORTAMUN	4DELEGACIÉN GUSTAVO A. MADERO			1 - GASTO CORRIENTE	361 - DIFUSIÓN POR RADIO, TELEVISIÓN Y OTROS MEDIOS DE MENSAJES SOBRE PROGRAMAS Y ACTIVIDADES GUBERNAMENTALES	2,500,000.00	2,500,000.00	2,500,000.00
FORTAMUN	4DELEGACIÉN GUSTAVO A. MADERO			1 - GASTO CORRIENTE	361 - DIFUSIÓN POR RADIO, TELEVISIÓN Y OTROS MEDIOS DE MENSAJES SOBRE PROGRAMAS Y ACTIVIDADES GUBERNAMENTALES	2,500,000.00	2,500,000.00	2,500,000.00

AVANCE FINANCIERO					OBSERVACIONES
Comprometido	Devengado	Ejercido	Pagado	Pagado SHCP	
2,408,100.00	2,363,855.00	2,363,855.00	2,363,855.00	N/A	Arrendamiento de material logistico,Cifras preliminares las definitivas se presentaran en Cuenta Pública.
2,408,100.00	2,363,855.00	2,363,855.00	2,363,855.00	4,860,801,693.00	Arrendamiento de material logistico,Cifras preliminares las definitivas se presentaran en Cuenta Pública.
224,795,399.60	214,075,420.20	214,075,420.20	214,075,420.20	N/A	Gasto destinado para cubrir servicios de vigilancia en edificios públicos de la Delegación GAM.Cifras preliminares las definitivas se presentaran en Cuenta Pública.
224,795,399.60	214,075,420.20	214,075,420.20	214,075,420.20	4,860,801,693.00	Gasto destinado para cubrir servicios de vigilancia en edificios públicos de la Delegación GAM.Cifras preliminares las definitivas se presentaran en Cuenta Pública.
25,478,082.00	19,921,388.41	19,921,388.41	19,921,388.41	N/A	Gasto destinado para cubrir servicios instalación, reparación y mantenimiento de equipo médico y de laboratorio que es utilizado en distintos centros y clinicas médicos adscritos a la Delegación.Cifras preliminares las definitivas se presentaran en Cuenta Pública.
25,478,082.00	19,921,388.41	19,921,388.41	19,921,388.41	4,860,801,693.00	Gasto destinado para cubrir servicios instalación, reparación y mantenimiento de equipo médico y de laboratorio que es utilizado en distintos centros y clinicas médicos adscritos a la Delegación.Cifras preliminares las definitivas se presentaran en Cuenta Pública.
6,165,788.60	3,465,945.47	3,465,945.47	3,465,945.47	N/A	Gasto destinado para cubrir servicios de mantenimiento a equipo destinado a servicios de limpia y alumbrado público.Cifras preliminares las definitivas se presentaran en Cuenta Pública.
6,165,788.60	3,465,945.47	3,465,945.47	3,465,945.47	4,860,801,693.00	Gasto destinado para cubrir servicios de mantenimiento a equipo destinado a servicios de limpia y alumbrado público.Cifras preliminares las definitivas se presentaran en Cuenta Pública.
2,500,000.00	2,485,336.97	2,485,336.97	2,485,336.97	N/A	Gasto destinado para cubrir las insersiones pagadas para la publicación y difusión de bases, convocatorias y mensajes de interes para la población de GAM.Cifras preliminares las definitivas se presentaran en Cuenta Pública.
2,500,000.00	2,485,336.97	2,485,336.97	2,485,336.97	4,860,801,693.00	Gasto destinado para cubrir las insersiones pagadas para la publicación y difusión de bases, convocatorias y mensajes de interes para la población de GAM.Cifras preliminares las definitivas se presentaran en Cuenta Pública.

PERIODO: Cuarto Trimestre 2014

					Descripción de Programas Presupuestarios			
Entidad	Municipio	Tipo de Registro	Ciclo de Recurso	Tipo de Recurso	Descripción Ramo	Clave Ramo	Descripción Programa	Clave Programa
Distrito Federal	Gustavo A. Madero	2.- PARTIDA	2014	APORTACIONES FEDERALES - 2	APORTACIONES FEDERALES PARA ENTIDADES FEDERATIVAS Y MUNICIPIOS	33	FORTAMUN	I005
Distrito Federal	Gobierno de la Entidad	2.- PARTIDA	2014	APORTACIONES FEDERALES - 2	APORTACIONES FEDERALES PARA ENTIDADES FEDERATIVAS Y MUNICIPIOS	33	FORTAMUN	I005
Distrito Federal	Gustavo A. Madero	2.- PARTIDA	2014	APORTACIONES FEDERALES - 2	APORTACIONES FEDERALES PARA ENTIDADES FEDERATIVAS Y MUNICIPIOS	33	FORTAMUN	I005
Distrito Federal	Gobierno de la Entidad	2.- PARTIDA	2014	APORTACIONES FEDERALES - 2	APORTACIONES FEDERALES PARA ENTIDADES FEDERATIVAS Y MUNICIPIOS	33	FORTAMUN	I005
Distrito Federal	Gustavo A. Madero	2.- PARTIDA	2014	APORTACIONES FEDERALES - 2	APORTACIONES FEDERALES PARA ENTIDADES FEDERATIVAS Y MUNICIPIOS	33	FORTAMUN	I005
Distrito Federal	Gobierno de la Entidad	2.- PARTIDA	2014	APORTACIONES FEDERALES - 2	APORTACIONES FEDERALES PARA ENTIDADES FEDERATIVAS Y MUNICIPIOS	33	FORTAMUN	I005
Distrito Federal	Gustavo A. Madero	2.- PARTIDA	2014	APORTACIONES FEDERALES - 2	APORTACIONES FEDERALES PARA ENTIDADES FEDERATIVAS Y MUNICIPIOS	33	FORTAMUN	I005
Distrito Federal	Gobierno de la Entidad	2.- PARTIDA	2014	APORTACIONES FEDERALES - 2	APORTACIONES FEDERALES PARA ENTIDADES FEDERATIVAS Y MUNICIPIOS	33	FORTAMUN	I005
Distrito Federal	Gustavo A. Madero	2.- PARTIDA	2014	APORTACIONES FEDERALES - 2	APORTACIONES FEDERALES PARA ENTIDADES FEDERATIVAS Y MUNICIPIOS	33	FORTAMUN	I005
Distrito Federal	Gobierno de la Entidad	2.- PARTIDA	2014	APORTACIONES FEDERALES - 2	APORTACIONES FEDERALES PARA ENTIDADES FEDERATIVAS Y MUNICIPIOS	33	FORTAMUN	I005
Distrito Federal	Gustavo A. Madero	2.- PARTIDA	2014	APORTACIONES FEDERALES - 2	APORTACIONES FEDERALES PARA ENTIDADES FEDERATIVAS Y MUNICIPIOS	33	FORTAMUN	I005
Distrito Federal	Gobierno de la Entidad	2.- PARTIDA	2014	APORTACIONES FEDERALES - 2	APORTACIONES FEDERALES PARA ENTIDADES FEDERATIVAS Y MUNICIPIOS	33	FORTAMUN	I005
Distrito Federal	Gustavo A. Madero	2.- PARTIDA	2014	APORTACIONES FEDERALES - 2	APORTACIONES FEDERALES PARA ENTIDADES FEDERATIVAS Y MUNICIPIOS	33	FORTAMUN	I005

				PARTIDA				
Programa Fondo Convenio - Específico	Dependencia Ejecutora	Rendimiento Financiero	Reintegro	Tipo de Gasto	Partida	Aprobado	Modificado	Recaudado (Ministrado)
FORTAMUN	4DELEGACIÉN GUSTAVO A. MADERO			2 - GASTO DE INVERSIÓN	241 - PRODUCTOS MINERALES NO METÁLICOS	-	2,145,000.00	2,145,000.00
FORTAMUN	4DELEGACIÉN GUSTAVO A. MADERO			2 - GASTO DE INVERSIÓN	241 - PRODUCTOS MINERALES NO METÁLICOS	-	2,145,000.00	2,145,000.00
FORTAMUN	4DELEGACIÉN GUSTAVO A. MADERO			2 - GASTO DE INVERSIÓN	242 - CEMENTO Y PRODUCTOS DE CONCRETO	-	1,000,000.00	1,000,000.00
FORTAMUN	4DELEGACIÉN GUSTAVO A. MADERO			2 - GASTO DE INVERSIÓN	242 - CEMENTO Y PRODUCTOS DE CONCRETO	-	1,000,000.00	1,000,000.00
FORTAMUN	4DELEGACIÉN GUSTAVO A. MADERO			2 - GASTO DE INVERSIÓN	244 - MADERA Y PRODUCTOS DE MADERA	147,700.00	-	-
FORTAMUN	4DELEGACIÉN GUSTAVO A. MADERO			2 - GASTO DE INVERSIÓN	244 - MADERA Y PRODUCTOS DE MADERA	147,700.00	-	-
FORTAMUN	4DELEGACIÉN GUSTAVO A. MADERO			2 - GASTO DE INVERSIÓN	246 - MATERIAL ELÉCTRICO Y ELECTRÓNICO	5,807,482.00	307,482.00	307,482.00
FORTAMUN	4DELEGACIÉN GUSTAVO A. MADERO			2 - GASTO DE INVERSIÓN	246 - MATERIAL ELÉCTRICO Y ELECTRÓNICO	5,807,482.00	307,482.00	307,482.00
FORTAMUN	4DELEGACIÉN GUSTAVO A. MADERO			2 - GASTO DE INVERSIÓN	247 - ARTÍCULOS METÁLICOS PARA LA CONSTRUCCIÓN	-	523,500.00	523,500.00
FORTAMUN	4DELEGACIÉN GUSTAVO A. MADERO			2 - GASTO DE INVERSIÓN	247 - ARTÍCULOS METÁLICOS PARA LA CONSTRUCCIÓN	-	523,500.00	523,500.00
FORTAMUN	4DELEGACIÉN GUSTAVO A. MADERO			2 - GASTO DE INVERSIÓN	248 - MATERIALES COMPLEMENTARIOS	882,327.00	-	-

AVANCE FINANCIERO					OBSERVACIONES
Comprometido	Devengado	Ejercido	Pagado	Pagado SHCP	
2,145,000.00	2,044,152.00	2,044,152.00	2,044,152.00	N/A	Recursos complementarios para la adquisición de mezcla asfáltica.Cifras preliminares las definitivas se presentaran en Cuenta Pública.
2,145,000.00	2,044,152.00	2,044,152.00	2,044,152.00	4,860,801,693.00	Recursos complementarios para la adquisición de mezcla asfáltica.Cifras preliminares las definitivas se presentaran en Cuenta Pública.
1,000,000.00	-	-	-	N/A	Adquisición de cemento y productos de concreto para trabajos de mantenimiento a la red secundaria de agua potable.Cifras preliminares las definitivas se presentaran en Cuenta Pública.
1,000,000.00	-	-	-	4,860,801,693.00	Adquisición de cemento y productos de concreto para trabajos de mantenimiento a la red secundaria de agua potable.Cifras preliminares las definitivas se presentaran en Cuenta Pública.
-	-	-	-	N/A	Acción cancelada.Cifras preliminares las definitivas se presentaran en Cuenta Pública.
-	-	-	-	4,860,801,693.00	Acción cancelada.Cifras preliminares las definitivas se presentaran en Cuenta Pública.
307,482.00	-	-	-	N/A	Se cancelan acciones de alumbrado público y se apertura la actividad para atender un Comité Ciudadano en el rubro de rescate de espacios deportivos a través de obra por administración.Cifras preliminares las definitivas se presentaran en Cuenta Pública.
307,482.00	-	-	-	4,860,801,693.00	Se cancelan acciones de alumbrado público y se apertura la actividad para atender un Comité Ciudadano en el rubro de rescate de espacios deportivos a través de obra por administración.Cifras preliminares las definitivas se presentaran en Cuenta Pública.
523,500.00	-	-	-	N/A	Se asigna recurso para la adquisición de tubería para trabajos en la red secundaria de agua potable.Cifras preliminares las definitivas se presentaran en Cuenta Pública.
523,500.00	-	-	-	4,860,801,693.00	Se asigna recurso para la adquisición de tubería para trabajos en la red secundaria de agua potable.Cifras preliminares las definitivas se presentaran en Cuenta Pública.
-	-	-	-	N/A	Acción cancelada.Cifras preliminares las definitivas se presentaran en Cuenta Pública.

PERIODO: Cuarto Trimestre 2014

					Descripción de Programas Presupuestarios			
Entidad	Municipio	Tipo de Registro	Ciclo de Recurso	Tipo de Recurso	Descripción Ramo	Clave Ramo	Descripción Programa	Clave Programa
Distrito Federal	Gobierno de la Entidad	2.- PARTIDA	2014	APORTACIONES FEDERALES - 2	APORTACIONES FEDERALES PARA ENTIDADES FEDERATIVAS Y MUNICIPIOS	33	FORTAMUN	I005
Distrito Federal	Gustavo A. Madero	2.- PARTIDA	2014	APORTACIONES FEDERALES - 2	APORTACIONES FEDERALES PARA ENTIDADES FEDERATIVAS Y MUNICIPIOS	33	FORTAMUN	I005
Distrito Federal	Gobierno de la Entidad	2.- PARTIDA	2014	APORTACIONES FEDERALES - 2	APORTACIONES FEDERALES PARA ENTIDADES FEDERATIVAS Y MUNICIPIOS	33	FORTAMUN	I005
Distrito Federal	Gustavo A. Madero	2.- PARTIDA	2014	APORTACIONES FEDERALES - 2	APORTACIONES FEDERALES PARA ENTIDADES FEDERATIVAS Y MUNICIPIOS	33	FORTAMUN	I005
Distrito Federal	Gobierno de la Entidad	2.- PARTIDA	2014	APORTACIONES FEDERALES - 2	APORTACIONES FEDERALES PARA ENTIDADES FEDERATIVAS Y MUNICIPIOS	33	FORTAMUN	I005
Distrito Federal	Gustavo A. Madero	2.- PARTIDA	2014	APORTACIONES FEDERALES - 2	APORTACIONES FEDERALES PARA ENTIDADES FEDERATIVAS Y MUNICIPIOS	33	FORTAMUN	I005
Distrito Federal	Gobierno de la Entidad	2.- PARTIDA	2014	APORTACIONES FEDERALES - 2	APORTACIONES FEDERALES PARA ENTIDADES FEDERATIVAS Y MUNICIPIOS	33	FORTAMUN	I005
Distrito Federal	Gustavo A. Madero	2.- PARTIDA	2014	APORTACIONES FEDERALES - 2	APORTACIONES FEDERALES PARA ENTIDADES FEDERATIVAS Y MUNICIPIOS	33	FORTAMUN	I005
Distrito Federal	Gobierno de la Entidad	2.- PARTIDA	2014	APORTACIONES FEDERALES - 2	APORTACIONES FEDERALES PARA ENTIDADES FEDERATIVAS Y MUNICIPIOS	33	FORTAMUN	I005
Distrito Federal	Gustavo A. Madero	2.- PARTIDA	2014	APORTACIONES FEDERALES - 2	APORTACIONES FEDERALES PARA ENTIDADES FEDERATIVAS Y MUNICIPIOS	33	FORTAMUN	I005
Distrito Federal	Gobierno de la Entidad	2.- PARTIDA	2014	APORTACIONES FEDERALES - 2	APORTACIONES FEDERALES PARA ENTIDADES FEDERATIVAS Y MUNICIPIOS	33	FORTAMUN	I005
Distrito Federal	Gustavo A. Madero	2.- PARTIDA	2014	APORTACIONES FEDERALES - 2	APORTACIONES FEDERALES PARA ENTIDADES FEDERATIVAS Y MUNICIPIOS	33	FORTAMUN	I005
Distrito Federal	Gobierno de la Entidad	2.- PARTIDA	2014	APORTACIONES FEDERALES - 2	APORTACIONES FEDERALES PARA ENTIDADES FEDERATIVAS Y MUNICIPIOS	33	FORTAMUN	I005

				PARTIDA				
Programa Fondo Convenio - Específico	Dependencia Ejecutora	Rendimiento Financiero	Reintegro	Tipo de Gasto	Partida	Aprobado	Modificado	Recaudado (Ministrado)
FORTAMUN	4DELEGACIÉN GUSTAVO A. MADERO			2 - GASTO DE INVERSIÓN	248 - MATERIALES COMPLEMENTARIOS	882,327.00	-	-
FORTAMUN	4DELEGACIÉN GUSTAVO A. MADERO			2 - GASTO DE INVERSIÓN	249 - OTROS MATERIALES Y ARTÍCULOS DE CONSTRUCCIÓN Y REPARACIÓN	7,500,000.00	6,348,062.00	6,348,062.00
FORTAMUN	4DELEGACIÉN GUSTAVO A. MADERO			2 - GASTO DE INVERSIÓN	249 - OTROS MATERIALES Y ARTÍCULOS DE CONSTRUCCIÓN Y REPARACIÓN	7,500,000.00	6,348,062.00	6,348,062.00
FORTAMUN	4DELEGACIÉN GUSTAVO A. MADERO			2 - GASTO DE INVERSIÓN	256 - FIBRAS SINTÉTICAS, HULES, PLÁSTICOS Y DERIVADOS	-	100,000.00	100,000.00
FORTAMUN	4DELEGACIÉN GUSTAVO A. MADERO			2 - GASTO DE INVERSIÓN	256 - FIBRAS SINTÉTICAS, HULES, PLÁSTICOS Y DERIVADOS	-	100,000.00	100,000.00
FORTAMUN	4DELEGACIÉN GUSTAVO A. MADERO			2 - GASTO DE INVERSIÓN	261 - COMBUSTIBLES, LUBRICANTES Y ADITIVOS	56,421,250.00	54,177,443.98	54,177,443.98
FORTAMUN	4DELEGACIÉN GUSTAVO A. MADERO			2 - GASTO DE INVERSIÓN	261 - COMBUSTIBLES, LUBRICANTES Y ADITIVOS	56,421,250.00	54,177,443.98	54,177,443.98
FORTAMUN	4DELEGACIÉN GUSTAVO A. MADERO			2 - GASTO DE INVERSIÓN	271 - VESTUARIO Y UNIFORMES	8,075,000.00	8,075,000.00	8,075,000.00
FORTAMUN	4DELEGACIÉN GUSTAVO A. MADERO			2 - GASTO DE INVERSIÓN	271 - VESTUARIO Y UNIFORMES	8,075,000.00	8,075,000.00	8,075,000.00
FORTAMUN	4DELEGACIÉN GUSTAVO A. MADERO			2 - GASTO DE INVERSIÓN	272 - PRENDAS DE SEGURIDAD Y PROTECCIÓN PERSONAL	6,800,000.00	5,423,500.00	5,423,500.00
FORTAMUN	4DELEGACIÉN GUSTAVO A. MADERO			2 - GASTO DE INVERSIÓN	272 - PRENDAS DE SEGURIDAD Y PROTECCIÓN PERSONAL	6,800,000.00	5,423,500.00	5,423,500.00

AVANCE FINANCIERO					OBSERVACIONES
Comprometido	Devengado	Ejercido	Pagado	Pagado SHCP	
-	-	-	-	4,860,801,693.00	Acción cancelada.Cifras preliminares las definitivas se presentaran en Cuenta Pública.
6,348,062.00	2,930,914.00	2,930,914.00	2,930,914.00	N/A	Recurso destinado para materiales complementarios para la atención de edificios públicos y vialidades en la Delegación GAM,Cifras preliminares las definitivas se presentaran en Cuenta Pública.
6,348,062.00	2,930,914.00	2,930,914.00	2,930,914.00	4,860,801,693.00	Recurso destinado para materiales complementarios para la atención de edificios públicos y vialidades en la Delegación GAM,Cifras preliminares las definitivas se presentaran en Cuenta Pública.
100,000.00	-	-	-	N/A	Asignación de recursos para adquirir empaques para atender fugas en la red secundaria de agua potable.Cifras preliminares las definitivas se presentaran en Cuenta Pública.
100,000.00	-	-	-	4,860,801,693.00	Asignación de recursos para adquirir empaques para atender fugas en la red secundaria de agua potable.Cifras preliminares las definitivas se presentaran en Cuenta Pública.
54,177,443.98	48,023,293.44	48,023,293.44	48,023,293.44	N/A	Gasto destinado a la adquisicón de combustibles, lubricantes y aditivos para la atención de áreas verdes y rehabilitación de vialidades.Cifras preliminares las definitivas se presentaran en Cuenta Pública.
54,177,443.98	48,023,293.44	48,023,293.44	48,023,293.44	4,860,801,693.00	Gasto destinado a la adquisicón de combustibles, lubricantes y aditivos para la atención de áreas verdes y rehabilitación de vialidades.Cifras preliminares las definitivas se presentaran en Cuenta Pública.
8,075,000.00	-	-	-	N/A	Gasto destinado a la adquisicón de vestuario y uniformes para las áreas de limpia y áreas verdes.Cifras preliminares las definitivas se presentaran en Cuenta Pública.
8,075,000.00	-	-	-	4,860,801,693.00	Gasto destinado a la adquisicón de vestuario y uniformes para las áreas de limpia y áreas verdes.Cifras preliminares las definitivas se presentaran en Cuenta Pública.
5,423,500.00	3,830,509.39	3,830,509.39	3,830,509.39	N/A	Gasto destinado a la adquisicón de prendas de seguridad y protección para el personas que realiza tareas de recolección de residuos sólidos y mantenimiento de áreas verdes.Cifras preliminares las definitivas se presentaran en Cuenta Pública.
5,423,500.00	3,830,509.39	3,830,509.39	3,830,509.39	4,860,801,693.00	Gasto destinado a la adquisicón de prendas de seguridad y protección para el personas que realiza tareas de recolección de residuos sólidos y mantenimiento de áreas verdes.Cifras preliminares las definitivas se presentaran en Cuenta Pública.

PERIODO: Cuarto Trimestre 2014

					Descripción de Programas Presupuestarios			
Entidad	Municipio	Tipo de Registro	Ciclo de Recurso	Tipo de Recurso	Descripción Ramo	Clave Ramo	Descripción Programa	Clave Programa
Distrito Federal	Gustavo A. Madero	2.- PARTIDA	2014	APORTACIONES FEDERALES - 2	APORTACIONES FEDERALES PARA ENTIDADES FEDERATIVAS Y MUNICIPIOS	33	FORTAMUN	I005
Distrito Federal	Gobierno de la Entidad	2.- PARTIDA	2014	APORTACIONES FEDERALES - 2	APORTACIONES FEDERALES PARA ENTIDADES FEDERATIVAS Y MUNICIPIOS	33	FORTAMUN	I005
Distrito Federal	Gustavo A. Madero	2.- PARTIDA	2014	APORTACIONES FEDERALES - 2	APORTACIONES FEDERALES PARA ENTIDADES FEDERATIVAS Y MUNICIPIOS	33	FORTAMUN	I005
Distrito Federal	Gobierno de la Entidad	2.- PARTIDA	2014	APORTACIONES FEDERALES - 2	APORTACIONES FEDERALES PARA ENTIDADES FEDERATIVAS Y MUNICIPIOS	33	FORTAMUN	I005
Distrito Federal	Gustavo A. Madero	2.- PARTIDA	2014	APORTACIONES FEDERALES - 2	APORTACIONES FEDERALES PARA ENTIDADES FEDERATIVAS Y MUNICIPIOS	33	FORTAMUN	I005
Distrito Federal	Gobierno de la Entidad	2.- PARTIDA	2014	APORTACIONES FEDERALES - 2	APORTACIONES FEDERALES PARA ENTIDADES FEDERATIVAS Y MUNICIPIOS	33	FORTAMUN	I005
Distrito Federal	Gustavo A. Madero	2.- PARTIDA	2014	APORTACIONES FEDERALES - 2	APORTACIONES FEDERALES PARA ENTIDADES FEDERATIVAS Y MUNICIPIOS	33	FORTAMUN	I005
Distrito Federal	Gobierno de la Entidad	2.- PARTIDA	2014	APORTACIONES FEDERALES - 2	APORTACIONES FEDERALES PARA ENTIDADES FEDERATIVAS Y MUNICIPIOS	33	FORTAMUN	I005
Distrito Federal	Gustavo A. Madero	2.- PARTIDA	2014	APORTACIONES FEDERALES - 2	APORTACIONES FEDERALES PARA ENTIDADES FEDERATIVAS Y MUNICIPIOS	33	FORTAMUN	I005
Distrito Federal	Gobierno de la Entidad	2.- PARTIDA	2014	APORTACIONES FEDERALES - 2	APORTACIONES FEDERALES PARA ENTIDADES FEDERATIVAS Y MUNICIPIOS	33	FORTAMUN	I005

				PARTIDA				
Programa Fondo Convenio - Específico	Dependencia Ejecutora	Rendimiento Financiero	Reintegro	Tipo de Gasto	Partida	Aprobado	Modificado	Recaudado (Ministrado)
FORTAMUN	4DELEGACIóN GUSTAVO A. MADERO			2 - GASTO DE INVERSIÓN	291 - HERRAMIENTAS MENORES	-	1,880,418.00	1,880,418.00
FORTAMUN	4DELEGACIóN GUSTAVO A. MADERO			2 - GASTO DE INVERSIÓN	291 - HERRAMIENTAS MENORES	-	1,880,418.00	1,880,418.00
FORTAMUN	4DELEGACIóN GUSTAVO A. MADERO			2 - GASTO DE INVERSIÓN	296 - REFACCIONES Y ACCESORIOS MENORES DE EQUIPO DE TRANSPORTE	4,400,000.00	8,303,840.82	8,303,840.82
FORTAMUN	4DELEGACIóN GUSTAVO A. MADERO			2 - GASTO DE INVERSIÓN	296 - REFACCIONES Y ACCESORIOS MENORES DE EQUIPO DE TRANSPORTE	4,400,000.00	8,303,840.82	8,303,840.82
FORTAMUN	4DELEGACIóN GUSTAVO A. MADERO			2 - GASTO DE INVERSIÓN	311 - ENERGÍA ELÉCTRICA	203,524,791.00	203,524,791.00	203,524,791.00
FORTAMUN	4DELEGACIóN GUSTAVO A. MADERO			2 - GASTO DE INVERSIÓN	311 - ENERGÍA ELÉCTRICA	203,524,791.00	203,524,791.00	203,524,791.00
FORTAMUN	4DELEGACIóN GUSTAVO A. MADERO			2 - GASTO DE INVERSIÓN	347 - FLETES Y MANIOBRAS	2,000,000.00	3,233,000.00	3,233,000.00
FORTAMUN	4DELEGACIóN GUSTAVO A. MADERO			2 - GASTO DE INVERSIÓN	347 - FLETES Y MANIOBRAS	2,000,000.00	3,233,000.00	3,233,000.00
FORTAMUN	4DELEGACIóN GUSTAVO A. MADERO			2 - GASTO DE INVERSIÓN	351 - CONSERVACIÓN Y MANTENIMIENTO MENOR DE INMUEBLES	-	1,756,974.62	1,756,974.62
FORTAMUN	4DELEGACIóN GUSTAVO A. MADERO			2 - GASTO DE INVERSIÓN	351 - CONSERVACIÓN Y MANTENIMIENTO MENOR DE INMUEBLES	-	1,756,974.62	1,756,974.62

AVANCE FINANCIERO					OBSERVACIONES
Comprometido	Devengado	Ejercido	Pagado	Pagado SHCP	
1,880,418.00	-	-	-	N/A	Gasto destinado para la adquisición de herramientas menores para trabajos en áreas verdes, vialidades, agua potable y alumbrado público.Cifras preliminares las definitivas se presentaran en Cuenta Pública.
1,880,418.00	-	-	-	4,860,801,693.00	Gasto destinado para la adquisición de herramientas menores para trabajos en áreas verdes, vialidades, agua potable y alumbrado público.Cifras preliminares las definitivas se presentaran en Cuenta Pública.
8,303,840.82	5,179,063.97	5,179,063.97	5,179,063.97	N/A	Gasto destinado para la adquisición de refacciones y accesorios menores para equipo asignado a tareas de limpia, imagen urbana y alumbrado público.Cifras preliminares las definitivas se presentaran en Cuenta Pública.
8,303,840.82	5,179,063.97	5,179,063.97	5,179,063.97	4,860,801,693.00	Gasto destinado para la adquisición de refacciones y accesorios menores para equipo asignado a tareas de limpia, imagen urbana y alumbrado público.Cifras preliminares las definitivas se presentaran en Cuenta Pública.
203,524,791.00	203,524,791.00	203,524,791.00	203,524,791.00	N/A	Gasto erogado para cubrir facturas por consumo de energía eléctrica.Cifras preliminares las definitivas se presentaran en Cuenta Pública.
203,524,791.00	203,524,791.00	203,524,791.00	203,524,791.00	4,860,801,693.00	Gasto erogado para cubrir facturas por consumo de energía eléctrica.Cifras preliminares las definitivas se presentaran en Cuenta Pública.
3,233,000.00	3,065,664.52	3,065,664.52	3,065,664.52	N/A	Gasto destinado para cubrir servicios de transportación de la mezcla asfáltica a los puntos de almacenamiento y atención.Cifras preliminares las definitivas se presentaran en Cuenta Pública.
3,233,000.00	3,065,664.52	3,065,664.52	3,065,664.52	4,860,801,693.00	Gasto destinado para cubrir servicios de transportación de la mezcla asfáltica a los puntos de almacenamiento y atención.Cifras preliminares las definitivas se presentaran en Cuenta Pública.
1,756,974.62	1,609,723.34	1,609,723.34	1,609,723.34	N/A	Gasto destinado para cubrir servicios de mantenimiento menor a edificios públicos.Cifras preliminares las definitivas se presentaran en Cuenta Pública.
1,756,974.62	1,609,723.34	1,609,723.34	1,609,723.34	4,860,801,693.00	Gasto destinado para cubrir servicios de mantenimiento menor a edificios públicos.Cifras preliminares las definitivas se presentaran en Cuenta Pública.

PERIODO: Cuarto Trimestre 2014

					Descripción de Programas Presupuestarios			
Entidad	Municipio	Tipo de Registro	Ciclo de Recurso	Tipo de Recurso	Descripción Ramo	Clave Ramo	Descripción Programa	Clave Programa
Distrito Federal	Gustavo A. Madero	2.- PARTIDA	2014	APORTACIONES FEDERALES - 2	APORTACIONES FEDERALES PARA ENTIDADES FEDERATIVAS Y MUNICIPIOS	33	FORTAMUN	I005
Distrito Federal	Gobierno de la Entidad	2.- PARTIDA	2014	APORTACIONES FEDERALES - 2	APORTACIONES FEDERALES PARA ENTIDADES FEDERATIVAS Y MUNICIPIOS	33	FORTAMUN	I005
Distrito Federal	Gustavo A. Madero	2.- PARTIDA	2014	APORTACIONES FEDERALES - 2	APORTACIONES FEDERALES PARA ENTIDADES FEDERATIVAS Y MUNICIPIOS	33	FORTAMUN	I005
Distrito Federal	Gobierno de la Entidad	2.- PARTIDA	2014	APORTACIONES FEDERALES - 2	APORTACIONES FEDERALES PARA ENTIDADES FEDERATIVAS Y MUNICIPIOS	33	FORTAMUN	I005
Distrito Federal	Gustavo A. Madero	2.- PARTIDA	2014	APORTACIONES FEDERALES - 2	APORTACIONES FEDERALES PARA ENTIDADES FEDERATIVAS Y MUNICIPIOS	33	FORTAMUN	I005
Distrito Federal	Gobierno de la Entidad	2.- PARTIDA	2014	APORTACIONES FEDERALES - 2	APORTACIONES FEDERALES PARA ENTIDADES FEDERATIVAS Y MUNICIPIOS	33	FORTAMUN	I005
Distrito Federal	Gustavo A. Madero	2.- PARTIDA	2014	APORTACIONES FEDERALES - 2	APORTACIONES FEDERALES PARA ENTIDADES FEDERATIVAS Y MUNICIPIOS	33	FORTAMUN	I005
Distrito Federal	Gobierno de la Entidad	2.- PARTIDA	2014	APORTACIONES FEDERALES - 2	APORTACIONES FEDERALES PARA ENTIDADES FEDERATIVAS Y MUNICIPIOS	33	FORTAMUN	I005
Distrito Federal	Gustavo A. Madero	2.- PARTIDA	2014	APORTACIONES FEDERALES - 2	APORTACIONES FEDERALES PARA ENTIDADES FEDERATIVAS Y MUNICIPIOS	33	FORTAMUN	I005
Distrito Federal	Gobierno de la Entidad	2.- PARTIDA	2014	APORTACIONES FEDERALES - 2	APORTACIONES FEDERALES PARA ENTIDADES FEDERATIVAS Y MUNICIPIOS	33	FORTAMUN	I005

				PARTIDA				
Programa Fondo Convenio - Específico	Dependencia Ejecutora	Rendimiento Financiero	Reintegro	Tipo de Gasto	Partida	Aprobado	Modificado	Recaudado (Ministrado)
FORTAMUN	4DELEGACIÉN GUSTAVO A. MADERO			2 - GASTO DE INVERSIÓN	352 - INSTALACIÓN, REPARACIÓN Y MANTENIMIENTO DE MOBILIARIO Y EQUIPO DE ADMINISTRACIÓN, EDUCACIONAL Y RECREATIVO	-	593,499.78	593,499.78
FORTAMUN	4DELEGACIÉN GUSTAVO A. MADERO			2 - GASTO DE INVERSIÓN	352 - INSTALACIÓN, REPARACIÓN Y MANTENIMIENTO DE MOBILIARIO Y EQUIPO DE ADMINISTRACIÓN, EDUCACIONAL Y RECREATIVO	-	593,499.78	593,499.78
FORTAMUN	4DELEGACIÉN GUSTAVO A. MADERO			2 - GASTO DE INVERSIÓN	355 - REPARACIÓN Y MANTENIMIENTO DE EQUIPO DE TRANSPORTE	3,000,000.00	6,730,752.20	6,730,752.20
FORTAMUN	4DELEGACIÉN GUSTAVO A. MADERO			2 - GASTO DE INVERSIÓN	355 - REPARACIÓN Y MANTENIMIENTO DE EQUIPO DE TRANSPORTE	3,000,000.00	6,730,752.20	6,730,752.20
FORTAMUN	4DELEGACIÉN GUSTAVO A. MADERO			2 - GASTO DE INVERSIÓN	357 - INSTALACIÓN, REPARACIÓN Y MANTENIMIENTO DE MAQUINARIA, OTROS EQUIPOS Y HERRAMIENTA	5,235,000.00	5,235,000.00	5,235,000.00
FORTAMUN	4DELEGACIÉN GUSTAVO A. MADERO			2 - GASTO DE INVERSIÓN	357 - INSTALACIÓN, REPARACIÓN Y MANTENIMIENTO DE MAQUINARIA, OTROS EQUIPOS Y HERRAMIENTA	5,235,000.00	5,235,000.00	5,235,000.00
FORTAMUN	4DELEGACIÉN GUSTAVO A. MADERO			2 - GASTO DE INVERSIÓN	358 - SERVICIOS DE LIMPIEZA Y MANEJO DE DESECHOS	6,000,000.00	7,700,000.00	7,700,000.00
FORTAMUN	4DELEGACIÉN GUSTAVO A. MADERO			2 - GASTO DE INVERSIÓN	358 - SERVICIOS DE LIMPIEZA Y MANEJO DE DESECHOS	6,000,000.00	7,700,000.00	7,700,000.00
FORTAMUN	4DELEGACIÉN GUSTAVO A. MADERO			2 - GASTO DE INVERSIÓN	515 - EQUIPO DE CÓMPUTO Y DE TECNOLOGÍAS DE LA INFORMACIÓN	2,800,000.00	-	-
FORTAMUN	4DELEGACIÉN GUSTAVO A. MADERO			2 - GASTO DE INVERSIÓN	515 - EQUIPO DE CÓMPUTO Y DE TECNOLOGÍAS DE LA INFORMACIÓN	2,800,000.00	-	-

AVANCE FINANCIERO					OBSERVACIONES
Comprometido	Devengado	Ejercido	Pagado	Pagado SHCP	
593,499.78	593,499.74	593,499.74	593,499.74	N/A	Gasto destinado para cubrir servicios de mantenimiento menor de mobiliario y equipo de administración , educacional y recreativo.Cifras preliminares las definitivas se presentaran en Cuenta Pública.
593,499.78	593,499.74	593,499.74	593,499.74	4,860,801,693.00	Gasto destinado para cubrir servicios de mantenimiento menor de mobiliario y equipo de administración , educacional y recreativo.Cifras preliminares las definitivas se presentaran en Cuenta Pública.
6,730,752.20	3,370,761.33	3,370,761.33	3,370,761.33	N/A	Gasto destinado para cubrir servicios de mantenimiento a equipo destinado a servicios de limpia y alumbrado público.Cifras preliminares las definitivas se presentaran en Cuenta Pública.
6,730,752.20	3,370,761.33	3,370,761.33	3,370,761.33	4,860,801,693.00	Gasto destinado para cubrir servicios de mantenimiento a equipo destinado a servicios de limpia y alumbrado público.Cifras preliminares las definitivas se presentaran en Cuenta Pública.
5,235,000.00	2,614,847.05	2,614,847.05	2,614,847.05	N/A	Gasto destinado para cubrir servicios de instalación, reparación y mantenimiento de maquinaria que se encuentra destinada a servicios de limpia y alumbrado público.Cifras preliminares las definitivas se presentaran en Cuenta Pública.
5,235,000.00	2,614,847.05	2,614,847.05	2,614,847.05	4,860,801,693.00	Gasto destinado para cubrir servicios de instalación, reparación y mantenimiento de maquinaria que se encuentra destinada a servicios de limpia y alumbrado público.Cifras preliminares las definitivas se presentaran en Cuenta Pública.
7,700,000.00	7,239,902.11	7,239,902.11	7,239,902.11	N/A	Gasto destinado para cubrir servicios de limpieza en edificios públicos, así como manejo de desechos.Cifras preliminares las definitivas se presentaran en Cuenta Pública.
7,700,000.00	7,239,902.11	7,239,902.11	7,239,902.11	4,860,801,693.00	Gasto destinado para cubrir servicios de limpieza en edificios públicos, así como manejo de desechos.Cifras preliminares las definitivas se presentaran en Cuenta Pública.
-	-	-	-	N/A	Acción cancelada.
-	-	-	-	4,860,801,693.00	Acción cancelada.

PERIODO: Cuarto Trimestre 2014

					Descripción de Programas Presupuestarios			
Entidad	Municipio	Tipo de Registro	Ciclo de Recurso	Tipo de Recurso	Descripción Ramo	Clave Ramo	Descripción Programa	Clave Programa
Distrito Federal	Gustavo A. Madero	2.- PARTIDA	2014	APORTACIONES FEDERALES - 2	APORTACIONES FEDERALES PARA ENTIDADES FEDERATIVAS Y MUNICIPIOS	33	FORTAMUN	I005
Distrito Federal	Gobierno de la Entidad	2.- PARTIDA	2014	APORTACIONES FEDERALES - 2	APORTACIONES FEDERALES PARA ENTIDADES FEDERATIVAS Y MUNICIPIOS	33	FORTAMUN	I005
Distrito Federal	Gustavo A. Madero	2.- PARTIDA	2014	APORTACIONES FEDERALES - 2	APORTACIONES FEDERALES PARA ENTIDADES FEDERATIVAS Y MUNICIPIOS	33	FORTAMUN	I005
Distrito Federal	Gobierno de la Entidad	2.- PARTIDA	2014	APORTACIONES FEDERALES - 2	APORTACIONES FEDERALES PARA ENTIDADES FEDERATIVAS Y MUNICIPIOS	33	FORTAMUN	I005
Distrito Federal	Gustavo A. Madero	2.- PARTIDA	2014	APORTACIONES FEDERALES - 2	APORTACIONES FEDERALES PARA ENTIDADES FEDERATIVAS Y MUNICIPIOS	33	FORTAMUN	I005
Distrito Federal	Gobierno de la Entidad	2.- PARTIDA	2014	APORTACIONES FEDERALES - 2	APORTACIONES FEDERALES PARA ENTIDADES FEDERATIVAS Y MUNICIPIOS	33	FORTAMUN	I005
Distrito Federal	Gustavo A. Madero	2.- PARTIDA	2014	APORTACIONES FEDERALES - 2	APORTACIONES FEDERALES PARA ENTIDADES FEDERATIVAS Y MUNICIPIOS	33	FORTAMUN	I005
Distrito Federal	Gobierno de la Entidad	2.- PARTIDA	2014	APORTACIONES FEDERALES - 2	APORTACIONES FEDERALES PARA ENTIDADES FEDERATIVAS Y MUNICIPIOS	33	FORTAMUN	I005
Distrito Federal	Gustavo A. Madero	2.- PARTIDA	2014	APORTACIONES FEDERALES - 2	APORTACIONES FEDERALES PARA ENTIDADES FEDERATIVAS Y MUNICIPIOS	33	FORTAMUN	I005
Distrito Federal	Gobierno de la Entidad	2.- PARTIDA	2014	APORTACIONES FEDERALES - 2	APORTACIONES FEDERALES PARA ENTIDADES FEDERATIVAS Y MUNICIPIOS	33	FORTAMUN	I005
Distrito Federal	Gustavo A. Madero	2.- PARTIDA	2014	APORTACIONES FEDERALES - 2	APORTACIONES FEDERALES PARA ENTIDADES FEDERATIVAS Y MUNICIPIOS	33	FORTAMUN	I005
Distrito Federal	Gobierno de la Entidad	2.- PARTIDA	2014	APORTACIONES FEDERALES - 2	APORTACIONES FEDERALES PARA ENTIDADES FEDERATIVAS Y MUNICIPIOS	33	FORTAMUN	I005
Distrito Federal	Gustavo A. Madero	2.- PARTIDA	2014	APORTACIONES FEDERALES - 2	APORTACIONES FEDERALES PARA ENTIDADES FEDERATIVAS Y MUNICIPIOS	33	FORTAMUN	I005

				PARTIDA				
Programa Fondo Convenio - Específico	Dependencia Ejecutora	Rendimiento Financiero	Reintegro	Tipo de Gasto	Partida	Aprobado	Modificado	Recaudado (Ministrado)
FORTAMUN	4DELEGACIÉN GUSTAVO A. MADERO			2 - GASTO DE INVERSIÓN	522 - APARATOS DEPORTIVOS	2,000,000.00	-	-
FORTAMUN	4DELEGACIÉN GUSTAVO A. MADERO			2 - GASTO DE INVERSIÓN	522 - APARATOS DEPORTIVOS	2,000,000.00	-	-
FORTAMUN	4DELEGACIÉN GUSTAVO A. MADERO			2 - GASTO DE INVERSIÓN	529 - OTRO MOBILIARIO Y EQUIPO EDUCACIONAL Y RECREATIVO	1,500,000.00	-	-
FORTAMUN	4DELEGACIÉN GUSTAVO A. MADERO			2 - GASTO DE INVERSIÓN	529 - OTRO MOBILIARIO Y EQUIPO EDUCACIONAL Y RECREATIVO	1,500,000.00	-	-
FORTAMUN	4DELEGACIÉN GUSTAVO A. MADERO			2 - GASTO DE INVERSIÓN	541 - VEHÍCULOS Y EQUIPO TERRESTRE	5,800,000.00	2,300,000.00	2,300,000.00
FORTAMUN	4DELEGACIÉN GUSTAVO A. MADERO			2 - GASTO DE INVERSIÓN	541 - VEHÍCULOS Y EQUIPO TERRESTRE	5,800,000.00	2,300,000.00	2,300,000.00
FORTAMUN	4DELEGACIÉN GUSTAVO A. MADERO			2 - GASTO DE INVERSIÓN	561 - MAQUINARIA Y EQUIPO AGROPECUARIO	700,000.00	130,000.00	130,000.00
FORTAMUN	4DELEGACIÉN GUSTAVO A. MADERO			2 - GASTO DE INVERSIÓN	561 - MAQUINARIA Y EQUIPO AGROPECUARIO	700,000.00	130,000.00	130,000.00
FORTAMUN	4DELEGACIÉN GUSTAVO A. MADERO			2 - GASTO DE INVERSIÓN	562 - MAQUINARIA Y EQUIPO INDUSTRIAL	-	546,000.00	546,000.00
FORTAMUN	4DELEGACIÉN GUSTAVO A. MADERO			2 - GASTO DE INVERSIÓN	562 - MAQUINARIA Y EQUIPO INDUSTRIAL	-	546,000.00	546,000.00
FORTAMUN	4DELEGACIÉN GUSTAVO A. MADERO			2 - GASTO DE INVERSIÓN	563 - MAQUINARIA Y EQUIPO DE CONSTRUCCIÓN	-	549,120.00	549,120.00

AVANCE FINANCIERO					OBSERVACIONES
Comprometido	Devengado	Ejercido	Pagado	Pagado SHCP	
-	-	-	-	N/A	Acción cancelada.
-	-	-	-	4,860,801,693.00	Acción cancelada.
-	-	-	-	N/A	Acción cancelada.
-	-	-	-	4,860,801,693.00	Acción cancelada.
2,300,000.00	2,221,400.00	2,221,400.00	2,221,400.00	N/A	Gasto destinado para la adquisión de vehículos destinados a seguridad pública y protección civil.Cifras preliminares las definitivas se presentaran en Cuenta Pública.
2,300,000.00	2,221,400.00	2,221,400.00	2,221,400.00	4,860,801,693.00	Gasto destinado para la adquisión de vehículos destinados a seguridad pública y protección civil.Cifras preliminares las definitivas se presentaran en Cuenta Pública.
130,000.00	-	-	-	N/A	Presupuesto previsto para adquirir podadoras, desmalezadoras y sierras para la atención de áreas verdes y poda de árboles.Cifras preliminares las definitivas se presentaran en Cuenta Pública.
130,000.00	-	-	-	4,860,801,693.00	Presupuesto previsto para adquirir podadoras, desmalezadoras y sierras para la atención de áreas verdes y poda de árboles.Cifras preliminares las definitivas se presentaran en Cuenta Pública.
546,000.00	-	-	-	N/A	Presupuesto previsto para adquirir maquinaria y equipo industrial para trabajos de mantenimiento de la red secundaria de agua potable, alumbrado público y áreas verdes.Cifras preliminares las definitivas se presentaran en Cuenta Pública.
546,000.00	-	-	-	4,860,801,693.00	Presupuesto previsto para adquirir maquinaria y equipo industrial para trabajos de mantenimiento de la red secundaria de agua potable, alumbrado público y áreas verdes.Cifras preliminares las definitivas se presentaran en Cuenta Pública.
549,120.00	-	-	-	N/A	Presupuesto previsto para adquirir maquinaria y equipo de construcción para trabajos de mantenimiento de la red secundaria de agua potable.Cifras preliminares las definitivas se presentaran en Cuenta Pública.

PERIODO: Cuarto Trimestre 2014

					Descripción de Programas Presupuestarios			
Entidad	Municipio	Tipo de Registro	Ciclo de Recurso	Tipo de Recurso	Descripción Ramo	Clave Ramo	Descripción Programa	Clave Programa
Distrito Federal	Gobierno de la Entidad	2.- PARTIDA	2014	APORTACIONES FEDERALES - 2	APORTACIONES FEDERALES PARA ENTIDADES FEDERATIVAS Y MUNICIPIOS	33	FORTAMUN	I005
Distrito Federal	Gustavo A. Madero	2.- PARTIDA	2014	APORTACIONES FEDERALES - 2	APORTACIONES FEDERALES PARA ENTIDADES FEDERATIVAS Y MUNICIPIOS	33	FORTAMUN	I005
Distrito Federal	Gobierno de la Entidad	2.- PARTIDA	2014	APORTACIONES FEDERALES - 2	APORTACIONES FEDERALES PARA ENTIDADES FEDERATIVAS Y MUNICIPIOS	33	FORTAMUN	I005
Distrito Federal	Gustavo A. Madero	2.- PARTIDA	2014	APORTACIONES FEDERALES - 2	APORTACIONES FEDERALES PARA ENTIDADES FEDERATIVAS Y MUNICIPIOS	33	FORTAMUN	I005
Distrito Federal	Gobierno de la Entidad	2.- PARTIDA	2014	APORTACIONES FEDERALES - 2	APORTACIONES FEDERALES PARA ENTIDADES FEDERATIVAS Y MUNICIPIOS	33	FORTAMUN	I005
Distrito Federal	Gustavo A. Madero	2.- PARTIDA	2014	APORTACIONES FEDERALES - 2	APORTACIONES FEDERALES PARA ENTIDADES FEDERATIVAS Y MUNICIPIOS	33	FORTAMUN	I005
Distrito Federal	Gobierno de la Entidad	2.- PARTIDA	2014	APORTACIONES FEDERALES - 2	APORTACIONES FEDERALES PARA ENTIDADES FEDERATIVAS Y MUNICIPIOS	33	FORTAMUN	I005
Distrito Federal	Gobierno de la Entidad	1.- PROGRAMA PRESUPUESTARIO	2014	APORTACIONES FEDERALES - 2	APORTACIONES FEDERALES PARA ENTIDADES FEDERATIVAS Y MUNICIPIOS	33	FORTAMUN	I005
Distrito Federal	Gobierno de la Entidad	2.- PARTIDA	2014	APORTACIONES FEDERALES - 2	APORTACIONES FEDERALES PARA ENTIDADES FEDERATIVAS Y MUNICIPIOS	33	FORTAMUN	I005
Distrito Federal	Gobierno de la Entidad	2.- PARTIDA	2014	APORTACIONES FEDERALES - 2	APORTACIONES FEDERALES PARA ENTIDADES FEDERATIVAS Y MUNICIPIOS	33	FORTAMUN	I005
Distrito Federal	Gobierno de la Entidad	2.- PARTIDA	2014	APORTACIONES FEDERALES - 2	APORTACIONES FEDERALES PARA ENTIDADES FEDERATIVAS Y MUNICIPIOS	33	FORTAMUN	I005

				PARTIDA				
Programa Fondo Convenio - Específico	Dependencia Ejecutora	Rendimiento Financiero	Reintegro	Tipo de Gasto	Partida	Aprobado	Modificado	Recaudado (Ministrado)
FORTAMUN	4DELEGACIÉN GUSTAVO A. MADERO			2 - GASTO DE INVERSIÓN	563 - MAQUINARIA Y EQUIPO DE CONSTRUCCIÓN	-	549,120.00	549,120.00
FORTAMUN	4DELEGACIÉN GUSTAVO A. MADERO			2 - GASTO DE INVERSIÓN	567 - HERRAMIENTAS Y MÁQUINAS-HERRAMIENTA	-	44,200.00	44,200.00
FORTAMUN	4DELEGACIÉN GUSTAVO A. MADERO			2 - GASTO DE INVERSIÓN	567 - HERRAMIENTAS Y MÁQUINAS-HERRAMIENTA	-	44,200.00	44,200.00
FORTAMUN	4DELEGACIÉN GUSTAVO A. MADERO			2 - GASTO DE INVERSIÓN	612 - EDIFICACIÓN NO HABITACIONAL	-	196,647.00	196,647.00
FORTAMUN	4DELEGACIÉN GUSTAVO A. MADERO			2 - GASTO DE INVERSIÓN	612 - EDIFICACIÓN NO HABITACIONAL	-	196,647.00	196,647.00
FORTAMUN	4DELEGACIÉN GUSTAVO A. MADERO			2 - GASTO DE INVERSIÓN	614 - DIVISIÓN DE TERRENOS Y CONSTRUCCIÓN DE OBRAS DE URBANIZACIÓN	-	1,943,476.00	1,943,476.00
FORTAMUN	4DELEGACIÉN GUSTAVO A. MADERO			2 - GASTO DE INVERSIÓN	614 - DIVISIÓN DE TERRENOS Y CONSTRUCCIÓN DE OBRAS DE URBANIZACIÓN	-	1,943,476.00	1,943,476.00
FORTAMUN	DELEGACION BENITO JUAREZ	$0	$0		TOTAL DEL PROGRAMA PRESUPUESTARIO	211,673,332.00	211,673,332.00	211,673,332.00
FORTAMUN	DELEGACION BENITO JUAREZ			1 - GASTO CORRIENTE	211 - MATERIALES, ÚTILES Y EQUIPOS MENORES DE OFICINA	122,730.00	-	-
FORTAMUN	DELEGACION BENITO JUAREZ			1 - GASTO CORRIENTE	214 - MATERIALES, ÚTILES Y EQUIPOS MENORES DE TECNOLOGÍAS DE LA INFORMACIÓN Y COMUNICACIONES	110,000.00	1,412,925.95	1,412,925.95
FORTAMUN	DELEGACION BENITO JUAREZ			1 - GASTO CORRIENTE	221 - PRODUCTOS ALIMENTICIOS PARA PERSONAS	118,277.00	-	-

AVANCE FINANCIERO					OBSERVACIONES
Comprometido	Devengado	Ejercido	Pagado	Pagado SHCP	
549,120.00	-	-	-	4,860,801,693.00	Presupuesto previsto para adquirir maquinaria y equipo de construcción para trabajos de mantenimiento de la red secundaria de agua potable.Cifras preliminares las definitivas se presentaran en Cuenta Pública.
44,200.00	-	-	-	N/A	Presupuesto previsto para adquirir herramientas y maquinaria para trabajos de mantenimiento del alumbrado público.Cifras preliminares las definitivas se presentaran en Cuenta Pública.
44,200.00	-	-	-	4,860,801,693.00	Presupuesto previsto para adquirir herramientas y maquinaria para trabajos de mantenimiento del alumbrado público.Cifras preliminares las definitivas se presentaran en Cuenta Pública.
196,647.00	194,595.27	194,595.27	194,595.27	N/A	Asignación complemento para atender pago por supervisión de construcción de circuito cultural.Cifras preliminares las definitivas se presentaran en Cuenta Pública.
196,647.00	194,595.27	194,595.27	194,595.27	4,860,801,693.00	Asignación complemento para atender pago por supervisión de construcción de circuito cultural.Cifras preliminares las definitivas se presentaran en Cuenta Pública.
1,943,476.00	1,943,476.00	1,943,476.00	1,943,476.00	N/A	Asignación para atender pago de estimaciones de obra por la rehabilitación de vialidades e imagen urbana afines al proyecto del Circuito Cultural.Cifras preliminares las definitivas se presentaran en Cuenta Pública.
1,943,476.00	1,943,476.00	1,943,476.00	1,943,476.00	4,860,801,693.00	Asignación para atender pago de estimaciones de obra por la rehabilitación de vialidades e imagen urbana afines al proyecto del Circuito Cultural.Cifras preliminares las definitivas se presentaran en Cuenta Pública.
201,335,917.00	201,335,917.00	201,335,917.00	201,335,917.00	4,860,801,693.00	
-	-	-	-	4,860,801,693.00	ACTIVIDADES DE APOYO ADMINISTRATIVO PARA EL FUNCIONAMIENTO DE LA DELEGACION. ESTAS CIFRAS SON PRELIMINARES, LAS CIFRAS DEFINITIVAS SE REPORTARÁN EN LA CUENTA PÚBLICA 2014
1,412,925.95	1,412,925.95	1,412,925.95	1,412,925.95	4,860,801,693.00	ACTIVIDADES DE APOYO ADMINISTRATIVO PARA EL FUNCIONAMIENTO DE LA DELEGACION. ESTAS CIFRAS SON PRELIMINARES, LAS CIFRAS DEFINITIVAS SE REPORTARÁN EN LA CUENTA PÚBLICA 2014
-	-	-	-	4,860,801,693.00	PARA LA REALIZACION DE LAS ACTIVIDADES DE LAS AREAS SE REQUIERE DE SERVICIOS COMPLEMENTARIOS . ESTAS CIFRAS SON PRELIMINARES, LAS CIFRAS DEFINITIVAS SE REPORTARÁN EN LA CUENTA PÚBLICA 2014

PERIODO: Cuarto Trimestre 2014

					Descripción de Programas Presupuestarios			
Entidad	Municipio	Tipo de Registro	Ciclo de Recurso	Tipo de Recurso	Descripción Ramo	Clave Ramo	Descripción Programa	Clave Programa
Distrito Federal	Gobierno de la Entidad	2.- PARTIDA	2014	APORTACIONES FEDERALES - 2	APORTACIONES FEDERALES PARA ENTIDADES FEDERATIVAS Y MUNICIPIOS	33	FORTAMUN	I005
Distrito Federal	Gobierno de la Entidad	2.- PARTIDA	2014	APORTACIONES FEDERALES - 2	APORTACIONES FEDERALES PARA ENTIDADES FEDERATIVAS Y MUNICIPIOS	33	FORTAMUN	I005
Distrito Federal	Gobierno de la Entidad	2.- PARTIDA	2014	APORTACIONES FEDERALES - 2	APORTACIONES FEDERALES PARA ENTIDADES FEDERATIVAS Y MUNICIPIOS	33	FORTAMUN	I005
Distrito Federal	Gobierno de la Entidad	2.- PARTIDA	2014	APORTACIONES FEDERALES - 2	APORTACIONES FEDERALES PARA ENTIDADES FEDERATIVAS Y MUNICIPIOS	33	FORTAMUN	I005
Distrito Federal	Gobierno de la Entidad	2.- PARTIDA	2014	APORTACIONES FEDERALES - 2	APORTACIONES FEDERALES PARA ENTIDADES FEDERATIVAS Y MUNICIPIOS	33	FORTAMUN	I005
Distrito Federal	Gobierno de la Entidad	2.- PARTIDA	2014	APORTACIONES FEDERALES - 2	APORTACIONES FEDERALES PARA ENTIDADES FEDERATIVAS Y MUNICIPIOS	33	FORTAMUN	I005
Distrito Federal	Gobierno de la Entidad	2.- PARTIDA	2014	APORTACIONES FEDERALES - 2	APORTACIONES FEDERALES PARA ENTIDADES FEDERATIVAS Y MUNICIPIOS	33	FORTAMUN	I005
Distrito Federal	Gobierno de la Entidad	2.- PARTIDA	2014	APORTACIONES FEDERALES - 2	APORTACIONES FEDERALES PARA ENTIDADES FEDERATIVAS Y MUNICIPIOS	33	FORTAMUN	I005
Distrito Federal	Gobierno de la Entidad	2.- PARTIDA	2014	APORTACIONES FEDERALES - 2	APORTACIONES FEDERALES PARA ENTIDADES FEDERATIVAS Y MUNICIPIOS	33	FORTAMUN	I005
Distrito Federal	Gobierno de la Entidad	2.- PARTIDA	2014	APORTACIONES FEDERALES - 2	APORTACIONES FEDERALES PARA ENTIDADES FEDERATIVAS Y MUNICIPIOS	33	FORTAMUN	I005
Distrito Federal	Gobierno de la Entidad	2.- PARTIDA	2014	APORTACIONES FEDERALES - 2	APORTACIONES FEDERALES PARA ENTIDADES FEDERATIVAS Y MUNICIPIOS	33	FORTAMUN	I005

				PARTIDA				
Programa Fondo Convenio - Específico	Dependencia Ejecutora	Rendimiento Financiero	Reintegro	Tipo de Gasto	Partida	Aprobado	Modificado	Recaudado (Ministrado)
FORTAMUN	DELEGACION BENITO JUAREZ			1 - GASTO CORRIENTE	261 - COMBUSTIBLES, LUBRICANTES Y ADITIVOS	32,852,302.00	33,071,410.18	33,071,410.18
FORTAMUN	DELEGACION BENITO JUAREZ			1 - GASTO CORRIENTE	296 - REFACCIONES Y ACCESORIOS MENORES DE EQUIPO DE TRANSPORTE	-	895,490.07	895,490.07
FORTAMUN	DELEGACION BENITO JUAREZ			1 - GASTO CORRIENTE	311 - ENERGÍA ELÉCTRICA	89,619,400.00	89,619,400.00	89,619,400.00
FORTAMUN	DELEGACION BENITO JUAREZ			1 - GASTO CORRIENTE	313 - AGUA	10,791,545.00	11,800,813.00	11,800,813.00
FORTAMUN	DELEGACION BENITO JUAREZ			1 - GASTO CORRIENTE	338 - SERVICIOS DE VIGILANCIA	16,656,562.00	16,656,562.00	16,656,562.00
FORTAMUN	DELEGACION BENITO JUAREZ			1 - GASTO CORRIENTE	345 - SEGURO DE BIENES PATRIMONIALES	11,929,964.00	11,929,964.00	11,929,964.00
FORTAMUN	DELEGACION BENITO JUAREZ			1 - GASTO CORRIENTE	351 - CONSERVACIÓN Y MANTENIMIENTO MENOR DE INMUEBLES	608,312.00	87,000.00	87,000.00
FORTAMUN	DELEGACION BENITO JUAREZ			1 - GASTO CORRIENTE	355 - REPARACIÓN Y MANTENIMIENTO DE EQUIPO DE TRANSPORTE	2,018,087.00	2,018,087.00	2,018,087.00
FORTAMUN	DELEGACION BENITO JUAREZ			1 - GASTO CORRIENTE	358 - SERVICIOS DE LIMPIEZA Y MANEJO DE DESECHOS	5,918,104.00	3,417,252.80	3,417,252.80
FORTAMUN	DELEGACION BENITO JUAREZ			2 - GASTO DE INVERSIÓN	241 - PRODUCTOS MINERALES NO METÁLICOS	3,122,047.00	3,122,047.00	3,122,047.00
FORTAMUN	DELEGACION BENITO JUAREZ			2 - GASTO DE INVERSIÓN	261 - COMBUSTIBLES, LUBRICANTES Y ADITIVOS	10,759,689.00	11,019,458.46	11,019,458.46

AVANCE FINANCIERO					OBSERVACIONES
Comprometido	Devengado	Ejercido	Pagado	Pagado SHCP	
27,811,067.93	27,811,067.93	27,811,067.93	27,811,067.93	4,860,801,693.00	PARA LA REALIZACION DE LAS ACTIVIDADES DE LAS AREAS SE REQUIERE DE SERVICIOS COMPLEMENTARIOS . ESTAS CIFRAS SON PRELIMINARES, LAS CIFRAS DEFINITIVAS SE REPORTARÁN EN LA CUENTA PÚBLICA 2014
895,490.07	895,490.07	895,490.07	895,490.07	4,860,801,693.00	PARA LA REALIZACION DE LAS ACTIVIDADES DE LAS AREAS SE REQUIERE DE SERVICIOS COMPLEMENTARIOS . ESTAS CIFRAS SON PRELIMINARES, LAS CIFRAS DEFINITIVAS SE REPORTARÁN EN LA CUENTA PÚBLICA 2014
89,619,400.00	89,619,400.00	89,619,400.00	89,619,400.00	4,860,801,693.00	SE TIENE CONTEMPLADO LA CONTRATACION DE SERVICIOS DE APOYO PARA SU CUMPLIMIENTO. ESTAS CIFRAS SON PRELIMINARES, LAS CIFRAS DEFINITIVAS SE REPORTARÁN EN LA CUENTA PÚBLICA 2014
11,800,813.00	11,800,813.00	11,800,813.00	11,800,813.00	4,860,801,693.00	SE TIENE CONTEMPLADO LA CONTRATACION DE SERVICIOS DE APOYO PARA SU CUMPLIMIENTO. ESTAS CIFRAS SON PRELIMINARES, LAS CIFRAS DEFINITIVAS SE REPORTARÁN EN LA CUENTA PÚBLICA 2014
15,774,897.00	15,774,897.00	15,774,897.00	15,774,897.00	4,860,801,693.00	SE TIENE CONTEMPLADO LA CONTRATACION DE SERVICIOS DE APOYO PARA SU CUMPLIMIENTO. ESTAS CIFRAS SON PRELIMINARES, LAS CIFRAS DEFINITIVAS SE REPORTARÁN EN LA CUENTA PÚBLICA 2014
10,032,433.25	10,032,433.25	10,032,433.25	10,032,433.25	4,860,801,693.00	SE TIENE CONTEMPLADO LA CONTRATACION DE SERVICIOS DE APOYO PARA SU CUMPLIMIENTO. ESTAS CIFRAS SON PRELIMINARES, LAS CIFRAS DEFINITIVAS SE REPORTARÁN EN LA CUENTA PÚBLICA 2014
87,000.00	87,000.00	87,000.00	87,000.00	4,860,801,693.00	SE TIENE CONTEMPLADO LA CONTRATACION DE SERVICIOS DE APOYO PARA SU CUMPLIMIENTO. ESTAS CIFRAS SON PRELIMINARES, LAS CIFRAS DEFINITIVAS SE REPORTARÁN EN LA CUENTA PÚBLICA 2014
1,981,461.74	1,981,461.74	1,981,461.74	1,981,461.74	4,860,801,693.00	SE TIENE CONTEMPLADO LA CONTRATACION DE SERVICIOS DE APOYO PARA SU CUMPLIMIENTO. ESTAS CIFRAS SON PRELIMINARES, LAS CIFRAS DEFINITIVAS SE REPORTARÁN EN LA CUENTA PÚBLICA 2014
3,417,252.80	3,417,252.80	3,417,252.80	3,417,252.80	4,860,801,693.00	SE TIENE CONTEMPLADO LA CONTRATACION DE SERVICIOS DE APOYO PARA SU CUMPLIMIENTO. ESTAS CIFRAS SON PRELIMINARES, LAS CIFRAS DEFINITIVAS SE REPORTARÁN EN LA CUENTA PÚBLICA 2014
2,771,652.84	2,771,652.84	2,771,652.84	2,771,652.84	4,860,801,693.00	PARA LA REALIZACION DE LAS ACTIVIDADES DE LAS AREAS SE REQUIERE DE SERVICIOS COMPLEMENTARIOS . ESTAS CIFRAS SON PRELIMINARES, LAS CIFRAS DEFINITIVAS SE REPORTARÁN EN LA CUENTA PÚBLICA 2014
9,108,600.88	9,108,600.88	9,108,600.88	9,108,600.88	4,860,801,693.00	PARA LA REALIZACION DE LAS ACTIVIDADES DE LAS AREAS SE REQUIERE DE SERVICIOS COMPLEMENTARIOS . ESTAS CIFRAS SON PRELIMINARES, LAS CIFRAS DEFINITIVAS SE REPORTARÁN EN LA CUENTA PÚBLICA 2014

PERIODO: Cuarto Trimestre 2014

					Descripción de Programas Presupuestarios			
Entidad	Municipio	Tipo de Registro	Ciclo de Recurso	Tipo de Recurso	Descripción Ramo	Clave Ramo	Descripción Programa	Clave Programa
Distrito Federal	Gobierno de la Entidad	2.- PARTIDA	2014	APORTACIONES FEDERALES - 2	APORTACIONES FEDERALES PARA ENTIDADES FEDERATIVAS Y MUNICIPIOS	33	FORTAMUN	I005
Distrito Federal	Gobierno de la Entidad	2.- PARTIDA	2014	APORTACIONES FEDERALES - 2	APORTACIONES FEDERALES PARA ENTIDADES FEDERATIVAS Y MUNICIPIOS	33	FORTAMUN	I005
Distrito Federal	Gobierno de la Entidad	2.- PARTIDA	2014	APORTACIONES FEDERALES - 2	APORTACIONES FEDERALES PARA ENTIDADES FEDERATIVAS Y MUNICIPIOS	33	FORTAMUN	I005
Distrito Federal	Gobierno de la Entidad	2.- PARTIDA	2014	APORTACIONES FEDERALES - 2	APORTACIONES FEDERALES PARA ENTIDADES FEDERATIVAS Y MUNICIPIOS	33	FORTAMUN	I005
Distrito Federal	Gobierno de la Entidad	2.- PARTIDA	2014	APORTACIONES FEDERALES - 2	APORTACIONES FEDERALES PARA ENTIDADES FEDERATIVAS Y MUNICIPIOS	33	FORTAMUN	I005
Distrito Federal	Gobierno de la Entidad	2.- PARTIDA	2014	APORTACIONES FEDERALES - 2	APORTACIONES FEDERALES PARA ENTIDADES FEDERATIVAS Y MUNICIPIOS	33	FORTAMUN	I005
Distrito Federal	Gobierno de la Entidad	1.- PROGRAMA PRESUPUESTARIO	2014	APORTACIONES FEDERALES - 2	APORTACIONES FEDERALES PARA ENTIDADES FEDERATIVAS Y MUNICIPIOS	33	FORTAMUN	I005
Distrito Federal	Gobierno de la Entidad	2.- PARTIDA	2014	APORTACIONES FEDERALES - 2	APORTACIONES FEDERALES PARA ENTIDADES FEDERATIVAS Y MUNICIPIOS	33	FORTAMUN	I005
Distrito Federal	Gobierno de la Entidad	2.- PARTIDA	2014	APORTACIONES FEDERALES - 2	APORTACIONES FEDERALES PARA ENTIDADES FEDERATIVAS Y MUNICIPIOS	33	FORTAMUN	I005
Distrito Federal	Gobierno de la Entidad	2.- PARTIDA	2014	APORTACIONES FEDERALES - 2	APORTACIONES FEDERALES PARA ENTIDADES FEDERATIVAS Y MUNICIPIOS	33	FORTAMUN	I005
Distrito Federal	Gobierno de la Entidad	2.- PARTIDA	2014	APORTACIONES FEDERALES - 2	APORTACIONES FEDERALES PARA ENTIDADES FEDERATIVAS Y MUNICIPIOS	33	FORTAMUN	I005

				PARTIDA				
Programa Fondo Convenio - Específico	Dependencia Ejecutora	Rendimiento Financiero	Reintegro	Tipo de Gasto	Partida	Aprobado	Modificado	Recaudado (Ministrado)
FORTAMUN	DELEGACION BENITO JUAREZ			2 - GASTO DE INVERSIÓN	311 - ENERGÍA ELÉCTRICA	23,462,216.00	23,462,216.00	23,462,216.00
FORTAMUN	DELEGACION BENITO JUAREZ			2 - GASTO DE INVERSIÓN	312 - GAS	-	1,245,675.00	1,245,675.00
FORTAMUN	DELEGACION BENITO JUAREZ			2 - GASTO DE INVERSIÓN	515 - EQUIPO DE CÓMPUTO Y DE TECNOLOGÍAS DE LA INFORMACIÓN	488,422.00	-	-
FORTAMUN	DELEGACION BENITO JUAREZ			2 - GASTO DE INVERSIÓN	565 - EQUIPO DE COMUNICACIÓN Y TELECOMUNICACIÓN	-	324,800.00	324,800.00
FORTAMUN	DELEGACION BENITO JUAREZ			2 - GASTO DE INVERSIÓN	591 - SOFTWARE	-	1,590,230.54	1,590,230.54
FORTAMUN	DELEGACION BENITO JUAREZ			2 - GASTO DE INVERSIÓN	612 - EDIFICACIÓN NO HABITACIONAL	3,095,675.00	-	-
FORTAMUN	DELEGACION TLALPAN ENTIDAD FEDERATIVA	$521,107	$0		TOTAL DEL PROGRAMA PRESUPUESTARIO	357,273,785.00	357,273,785.00	357,273,785.00
FORTAMUN	DELEGACION TLALPAN ENTIDAD FEDERATIVA			1 - GASTO CORRIENTE	211 - MATERIALES, ÚTILES Y EQUIPOS MENORES DE OFICINA	-	392,797.00	392,797.00
FORTAMUN	DELEGACION TLALPAN ENTIDAD FEDERATIVA			1 - GASTO CORRIENTE	212 - MATERIALES Y ÚTILES DE IMPRESIÓN Y REPRODUCCIÓN	-	39,949.00	39,949.00
FORTAMUN	DELEGACION TLALPAN ENTIDAD FEDERATIVA			1 - GASTO CORRIENTE	214 - MATERIALES, ÚTILES Y EQUIPOS MENORES DE TECNOLOGÍAS DE LA INFORMACIÓN Y COMUNICACIONES	3,112,573.00	1,963,817.45	1,963,817.45
FORTAMUN	DELEGACION TLALPAN ENTIDAD FEDERATIVA			1 - GASTO CORRIENTE	216 - MATERIAL DE LIMPIEZA	55,000.00	30,098.90	30,098.90

AVANCE FINANCIERO					OBSERVACIONES
Comprometido	Devengado	Ejercido	Pagado	Pagado SHCP	
23,462,216.00	23,462,216.00	23,462,216.00	23,462,216.00	4,860,801,693.00	SE TIENE CONTEMPLADO LA CONTRATACION DE SERVICIOS DE APOYO PARA SU CUMPLIMIENTO. ESTAS CIFRAS SON PRELIMINARES, LAS CIFRAS DEFINITIVAS SE REPORTARÁN EN LA CUENTA PÚBLICA 2014
1,245,675.00	1,245,675.00	1,245,675.00	1,245,675.00	4,860,801,693.00	SE TIENE CONTEMPLADO LA CONTRATACION DE SERVICIOS DE APOYO PARA SU CUMPLIMIENTO. ESTAS CIFRAS SON PRELIMINARES, LAS CIFRAS DEFINITIVAS SE REPORTARÁN EN LA CUENTA PÚBLICA 2014
-	-	-	-	4,860,801,693.00	SE TIENE CONTEMP'LADO LA ADQUISICION DE EQUIPO INFOIRMATICO PAR REFORZAR LAS ACTIVIDADES DE LOS CENDIS. ESTAS CIFRAS SON PRELIMINARES, LAS CIFRAS DEFINITIVAS SE REPORTARÁN EN LA CUENTA PÚBLICA 2014
324,800.00	324,800.00	324,800.00	324,800.00	4,860,801,693.00	SE TIENE CONTEMPLADO LA ADQUISICION DE EQUIPO DE RADIOCOMUNICACION. ESTAS CIFRAS SON PRELIMINARES, LAS CIFRAS DEFINITIVAS SE REPORTARÁN EN LA CUENTA PÚBLICA 2014
1,590,230.54	1,590,230.54	1,590,230.54	1,590,230.54	4,860,801,693.00	SE TIENE CONTEMP'LADO LA ADQUISICION DE SOFTWARE PARA EL EQUIPO INFOIRMATICO. ESTAS CIFRAS SON PRELIMINARES, LAS CIFRAS DEFINITIVAS SE REPORTARÁN EN LA CUENTA PÚBLICA 2014
-	-	-	-	4,860,801,693.00	ESTAS CIFRAS SON PRELIMINARES, LAS CIFRAS DEFINITIVAS SE REPORTARÁN EN LA CUENTA PÚBLICA 2014
357,273,785.00	313,529,830.48	313,529,830.48	313,529,830.48	4,860,801,693.00	
392,797.00	-	-	-	4,860,801,693.00	Cifras Preliminares, las definitivas se presentarán en el informe de Cuenta Pública 2014. Se cuenta aun con recursos por ejercer en el pasivo circulante por lo que hasta el 31 de enero se tendran montos definitivos
39,949.00	39,855.28	39,855.28	39,855.28	4,860,801,693.00	Cifras Preliminares, las definitivas se presentarán en el informe de Cuenta Pública 2014. Se cuenta aun con recursos por ejercer en el pasivo circulante por lo que hasta el 31 de enero se tendran montos definitivos
1,963,817.45	1,872,457.45	1,872,457.45	1,872,457.45	4,860,801,693.00	Cifras Preliminares, las definitivas se presentarán en el informe de Cuenta Pública 2014. Se cuenta aun con recursos por ejercer en el pasivo circulante por lo que hasta el 31 de enero se tendran montos definitivos
30,098.90	29,396.14	29,396.14	29,396.14	4,860,801,693.00	Cifras Preliminares, las definitivas se presentarán en el informe de Cuenta Pública 2014. Se cuenta aun con recursos por ejercer en el pasivo circulante por lo que hasta el 31 de enero se tendran montos definitivos

PERIODO: Cuarto Trimestre 2014

					Descripción de Programas Presupuestarios			
Entidad	Municipio	Tipo de Registro	Ciclo de Recurso	Tipo de Recurso	Descripción Ramo	Clave Ramo	Descripción Programa	Clave Programa
Distrito Federal	Gobierno de la Entidad	2.- PARTIDA	2014	APORTACIONES FEDERALES - 2	APORTACIONES FEDERALES PARA ENTIDADES FEDERATIVAS Y MUNICIPIOS	33	FORTAMUN	I005
Distrito Federal	Gobierno de la Entidad	2.- PARTIDA	2014	APORTACIONES FEDERALES - 2	APORTACIONES FEDERALES PARA ENTIDADES FEDERATIVAS Y MUNICIPIOS	33	FORTAMUN	I005
Distrito Federal	Gobierno de la Entidad	2.- PARTIDA	2014	APORTACIONES FEDERALES - 2	APORTACIONES FEDERALES PARA ENTIDADES FEDERATIVAS Y MUNICIPIOS	33	FORTAMUN	I005
Distrito Federal	Gobierno de la Entidad	2.- PARTIDA	2014	APORTACIONES FEDERALES - 2	APORTACIONES FEDERALES PARA ENTIDADES FEDERATIVAS Y MUNICIPIOS	33	FORTAMUN	I005
Distrito Federal	Gobierno de la Entidad	2.- PARTIDA	2014	APORTACIONES FEDERALES - 2	APORTACIONES FEDERALES PARA ENTIDADES FEDERATIVAS Y MUNICIPIOS	33	FORTAMUN	I005
Distrito Federal	Gobierno de la Entidad	2.- PARTIDA	2014	APORTACIONES FEDERALES - 2	APORTACIONES FEDERALES PARA ENTIDADES FEDERATIVAS Y MUNICIPIOS	33	FORTAMUN	I005
Distrito Federal	Gobierno de la Entidad	2.- PARTIDA	2014	APORTACIONES FEDERALES - 2	APORTACIONES FEDERALES PARA ENTIDADES FEDERATIVAS Y MUNICIPIOS	33	FORTAMUN	I005
Distrito Federal	Gobierno de la Entidad	2.- PARTIDA	2014	APORTACIONES FEDERALES - 2	APORTACIONES FEDERALES PARA ENTIDADES FEDERATIVAS Y MUNICIPIOS	33	FORTAMUN	I005
Distrito Federal	Gobierno de la Entidad	2.- PARTIDA	2014	APORTACIONES FEDERALES - 2	APORTACIONES FEDERALES PARA ENTIDADES FEDERATIVAS Y MUNICIPIOS	33	FORTAMUN	I005
Distrito Federal	Gobierno de la Entidad	2.- PARTIDA	2014	APORTACIONES FEDERALES - 2	APORTACIONES FEDERALES PARA ENTIDADES FEDERATIVAS Y MUNICIPIOS	33	FORTAMUN	I005
Distrito Federal	Gobierno de la Entidad	2.- PARTIDA	2014	APORTACIONES FEDERALES - 2	APORTACIONES FEDERALES PARA ENTIDADES FEDERATIVAS Y MUNICIPIOS	33	FORTAMUN	I005
Distrito Federal	Gobierno de la Entidad	2.- PARTIDA	2014	APORTACIONES FEDERALES - 2	APORTACIONES FEDERALES PARA ENTIDADES FEDERATIVAS Y MUNICIPIOS	33	FORTAMUN	I005

				PARTIDA				
Programa Fondo Convenio - Específico	Dependencia Ejecutora	Rendimiento Financiero	Reintegro	Tipo de Gasto	Partida	Aprobado	Modificado	Recaudado (Ministrado)
FORTAMUN	DELEGACION TLALPAN ENTIDAD FEDERATIVA			1 - GASTO CORRIENTE	217 - MATERIALES Y ÚTILES DE ENSEÑANZA	-	242,519.17	242,519.17
FORTAMUN	DELEGACION TLALPAN ENTIDAD FEDERATIVA			1 - GASTO CORRIENTE	221 - PRODUCTOS ALIMENTICIOS PARA PERSONAS	-	1,991,308.85	1,991,308.85
FORTAMUN	DELEGACION TLALPAN ENTIDAD FEDERATIVA			1 - GASTO CORRIENTE	223 - UTENSILIOS PARA EL SERVICIO DE ALIMENTACIÓN	-	23,495.56	23,495.56
FORTAMUN	DELEGACION TLALPAN ENTIDAD FEDERATIVA			1 - GASTO CORRIENTE	231 - PRODUCTOS ALIMENTICIOS, AGROPECUARIOS Y FORESTALES ADQUIRIDOS COMO MATERIA PRIMA	-	17,539.20	17,539.20
FORTAMUN	DELEGACION TLALPAN ENTIDAD FEDERATIVA			1 - GASTO CORRIENTE	237 - PRODUCTOS DE CUERO, PIEL, PLÁSTICO Y HULE ADQUIRIDOS COMO MATERIA PRIMA	-	400,000.00	400,000.00
FORTAMUN	DELEGACION TLALPAN ENTIDAD FEDERATIVA			1 - GASTO CORRIENTE	242 - CEMENTO Y PRODUCTOS DE CONCRETO	-	149,822.20	149,822.20
FORTAMUN	DELEGACION TLALPAN ENTIDAD FEDERATIVA			1 - GASTO CORRIENTE	246 - MATERIAL ELÉCTRICO Y ELECTRÓNICO	-	3,260,157.77	3,260,157.77
FORTAMUN	DELEGACION TLALPAN ENTIDAD FEDERATIVA			1 - GASTO CORRIENTE	247 - ARTÍCULOS METÁLICOS PARA LA CONSTRUCCIÓN	-	1,258,248.79	1,258,248.79
FORTAMUN	DELEGACION TLALPAN ENTIDAD FEDERATIVA			1 - GASTO CORRIENTE	248 - MATERIALES COMPLEMENTARIOS	-	34,379.77	34,379.77
FORTAMUN	DELEGACION TLALPAN ENTIDAD FEDERATIVA			1 - GASTO CORRIENTE	249 - OTROS MATERIALES Y ARTÍCULOS DE CONSTRUCCIÓN Y REPARACIÓN	-	2,677,477.77	2,677,477.77
FORTAMUN	DELEGACION TLALPAN ENTIDAD FEDERATIVA			1 - GASTO CORRIENTE	253 - MEDICINAS Y PRODUCTOS FARMACÉUTICOS	-	30,000.00	30,000.00

AVANCE FINANCIERO					OBSERVACIONES
Comprometido	Devengado	Ejercido	Pagado	Pagado SHCP	
242,519.17	100,463.45	100,463.45	100,463.45	4,860,801,693.00	Cifras Preliminares, las definitivas se presentarán en el informe de Cuenta Pública 2014. Se cuenta aun con recursos por ejercer en el pasivo circulante por lo que hasta el 31 de enero se tendran montos definitivos
1,991,308.85	1,056,089.13	1,056,089.13	1,056,089.13	4,860,801,693.00	Cifras Preliminares, las definitivas se presentarán en el informe de Cuenta Pública 2014. Se cuenta aun con recursos por ejercer en el pasivo circulante por lo que hasta el 31 de enero se tendran montos definitivos
23,495.56	-	-	-	4,860,801,693.00	Cifras Preliminares, las definitivas se presentarán en el informe de Cuenta Pública 2014. Se cuenta aun con recursos por ejercer en el pasivo circulante por lo que hasta el 31 de enero se tendran montos definitivos
17,539.20	-	-	-	4,860,801,693.00	Cifras Preliminares, las definitivas se presentarán en el informe de Cuenta Pública 2014. Se cuenta aun con recursos por ejercer en el pasivo circulante por lo que hasta el 31 de enero se tendran montos definitivos
400,000.00	86,304.00	86,304.00	86,304.00	4,860,801,693.00	Cifras Preliminares, las definitivas se presentarán en el informe de Cuenta Pública 2014. Se cuenta aun con recursos por ejercer en el pasivo circulante por lo que hasta el 31 de enero se tendran montos definitivos
149,822.20	149,822.20	149,822.20	149,822.20	4,860,801,693.00	Cifras Preliminares, las definitivas se presentarán en el informe de Cuenta Pública 2014. Se cuenta aun con recursos por ejercer en el pasivo circulante por lo que hasta el 31 de enero se tendran montos definitivos
3,260,157.77	2,659,240.82	2,659,240.82	2,659,240.82	4,860,801,693.00	Cifras Preliminares, las definitivas se presentarán en el informe de Cuenta Pública 2014. Se cuenta aun con recursos por ejercer en el pasivo circulante por lo que hasta el 31 de enero se tendran montos definitivos
1,258,248.79	1,258,032.09	1,258,032.09	1,258,032.09	4,860,801,693.00	Cifras Preliminares, las definitivas se presentarán en el informe de Cuenta Pública 2014. Se cuenta aun con recursos por ejercer en el pasivo circulante por lo que hasta el 31 de enero se tendran montos definitivos
34,379.77	14,769.97	14,769.97	14,769.97	4,860,801,693.00	Cifras Preliminares, las definitivas se presentarán en el informe de Cuenta Pública 2014. Se cuenta aun con recursos por ejercer en el pasivo circulante por lo que hasta el 31 de enero se tendran montos definitivos
2,677,477.77	2,675,701.76	2,675,701.76	2,675,701.76	4,860,801,693.00	Cifras Preliminares, las definitivas se presentarán en el informe de Cuenta Pública 2014. Se cuenta aun con recursos por ejercer en el pasivo circulante por lo que hasta el 31 de enero se tendran montos definitivos
30,000.00	30,000.00	30,000.00	30,000.00	4,860,801,693.00	Cifras Preliminares, las definitivas se presentarán en el informe de Cuenta Pública 2014. Se cuenta aun con recursos por ejercer en el pasivo circulante por lo que hasta el 31 de enero se tendran montos definitivos

PERIODO: Cuarto Trimestre 2014

					Descripción de Programas Presupuestarios			
Entidad	Municipio	Tipo de Registro	Ciclo de Recurso	Tipo de Recurso	Descripción Ramo	Clave Ramo	Descripción Programa	Clave Programa
Distrito Federal	Gobierno de la Entidad	2.- PARTIDA	2014	APORTACIONES FEDERALES - 2	APORTACIONES FEDERALES PARA ENTIDADES FEDERATIVAS Y MUNICIPIOS	33	FORTAMUN	I005
Distrito Federal	Gobierno de la Entidad	2.- PARTIDA	2014	APORTACIONES FEDERALES - 2	APORTACIONES FEDERALES PARA ENTIDADES FEDERATIVAS Y MUNICIPIOS	33	FORTAMUN	I005
Distrito Federal	Gobierno de la Entidad	2.- PARTIDA	2014	APORTACIONES FEDERALES - 2	APORTACIONES FEDERALES PARA ENTIDADES FEDERATIVAS Y MUNICIPIOS	33	FORTAMUN	I005
Distrito Federal	Gobierno de la Entidad	2.- PARTIDA	2014	APORTACIONES FEDERALES - 2	APORTACIONES FEDERALES PARA ENTIDADES FEDERATIVAS Y MUNICIPIOS	33	FORTAMUN	I005
Distrito Federal	Gobierno de la Entidad	2.- PARTIDA	2014	APORTACIONES FEDERALES - 2	APORTACIONES FEDERALES PARA ENTIDADES FEDERATIVAS Y MUNICIPIOS	33	FORTAMUN	I005
Distrito Federal	Gobierno de la Entidad	2.- PARTIDA	2014	APORTACIONES FEDERALES - 2	APORTACIONES FEDERALES PARA ENTIDADES FEDERATIVAS Y MUNICIPIOS	33	FORTAMUN	I005
Distrito Federal	Gobierno de la Entidad	2.- PARTIDA	2014	APORTACIONES FEDERALES - 2	APORTACIONES FEDERALES PARA ENTIDADES FEDERATIVAS Y MUNICIPIOS	33	FORTAMUN	I005
Distrito Federal	Gobierno de la Entidad	2.- PARTIDA	2014	APORTACIONES FEDERALES - 2	APORTACIONES FEDERALES PARA ENTIDADES FEDERATIVAS Y MUNICIPIOS	33	FORTAMUN	I005
Distrito Federal	Gobierno de la Entidad	2.- PARTIDA	2014	APORTACIONES FEDERALES - 2	APORTACIONES FEDERALES PARA ENTIDADES FEDERATIVAS Y MUNICIPIOS	33	FORTAMUN	I005
Distrito Federal	Gobierno de la Entidad	2.- PARTIDA	2014	APORTACIONES FEDERALES - 2	APORTACIONES FEDERALES PARA ENTIDADES FEDERATIVAS Y MUNICIPIOS	33	FORTAMUN	I005
Distrito Federal	Gobierno de la Entidad	2.- PARTIDA	2014	APORTACIONES FEDERALES - 2	APORTACIONES FEDERALES PARA ENTIDADES FEDERATIVAS Y MUNICIPIOS	33	FORTAMUN	I005

				PARTIDA				
Programa Fondo Convenio - Específico	Dependencia Ejecutora	Rendimiento Financiero	Reintegro	Tipo de Gasto	Partida	Aprobado	Modificado	Recaudado (Ministrado)
FORTAMUN	DELEGACION TLALPAN ENTIDAD FEDERATIVA			1 - GASTO CORRIENTE	254 - MATERIALES, ACCESORIOS Y SUMINISTROS MÉDICOS	458,000.00	338,000.00	338,000.00
FORTAMUN	DELEGACION TLALPAN ENTIDAD FEDERATIVA			1 - GASTO CORRIENTE	256 - FIBRAS SINTÉTICAS, HULES, PLÁSTICOS Y DERIVADOS	2,264,422.00	425,580.00	425,580.00
FORTAMUN	DELEGACION TLALPAN ENTIDAD FEDERATIVA			1 - GASTO CORRIENTE	272 - PRENDAS DE SEGURIDAD Y PROTECCIÓN PERSONAL	-	1,635.83	1,635.83
FORTAMUN	DELEGACION TLALPAN ENTIDAD FEDERATIVA			1 - GASTO CORRIENTE	291 - HERRAMIENTAS MENORES	90,634.00	75,000.00	75,000.00
FORTAMUN	DELEGACION TLALPAN ENTIDAD FEDERATIVA			1 - GASTO CORRIENTE	292 - REFACCIONES Y ACCESORIOS MENORES DE EDIFICIOS	-	106.00	106.00
FORTAMUN	DELEGACION TLALPAN ENTIDAD FEDERATIVA			1 - GASTO CORRIENTE	293 - REFACCIONES Y ACCESORIOS MENORES DE MOBILIARIO Y EQUIPO DE ADMINISTRACIÓN, EDUCACIONAL Y RECREATIVO	1,056,000.00	-	-
FORTAMUN	DELEGACION TLALPAN ENTIDAD FEDERATIVA			1 - GASTO CORRIENTE	294 - REFACCIONES Y ACCESORIOS MENORES DE EQUIPO DE CÓMPUTO Y TECNOLOGÍAS DE LA INFORMACIÓN	-	4,321.00	4,321.00
FORTAMUN	DELEGACION TLALPAN ENTIDAD FEDERATIVA			1 - GASTO CORRIENTE	297 - REFACCIONES Y ACCESORIOS MENORES DE EQUIPO DE DEFENSA Y SEGURIDAD	-	507,500.00	507,500.00
FORTAMUN	DELEGACION TLALPAN ENTIDAD FEDERATIVA			1 - GASTO CORRIENTE	312 - GAS	-	150,000.00	150,000.00
FORTAMUN	DELEGACION TLALPAN ENTIDAD FEDERATIVA			1 - GASTO CORRIENTE	314 - TELEFONÍA TRADICIONAL	387,628.00	387,628.00	387,628.00
FORTAMUN	DELEGACION TLALPAN ENTIDAD FEDERATIVA			1 - GASTO CORRIENTE	325 - ARRENDAMIENTO DE EQUIPO DE TRANSPORTE	10,415,824.00	11,625,298.00	11,625,298.00

AVANCE FINANCIERO					OBSERVACIONES
Comprometido	Devengado	Ejercido	Pagado	Pagado SHCP	
338,000.00	336,174.62	336,174.62	336,174.62	4,860,801,693.00	Cifras Preliminares, las definitivas se presentarán en el informe de Cuenta Pública 2014. Se cuenta aun con recursos por ejercer en el pasivo circulante por lo que hasta el 31 de enero se tendran montos definitivos
425,580.00	425,528.46	425,528.46	425,528.46	4,860,801,693.00	Cifras Preliminares, las definitivas se presentarán en el informe de Cuenta Pública 2014. Se cuenta aun con recursos por ejercer en el pasivo circulante por lo que hasta el 31 de enero se tendran montos definitivos
1,635.83	-	-	-	4,860,801,693.00	Cifras Preliminares, las definitivas se presentarán en el informe de Cuenta Pública 2014. Se cuenta aun con recursos por ejercer en el pasivo circulante por lo que hasta el 31 de enero se tendran montos definitivos
75,000.00	49,610.35	49,610.35	49,610.35	4,860,801,693.00	Cifras Preliminares, las definitivas se presentarán en el informe de Cuenta Pública 2014. Se cuenta aun con recursos por ejercer en el pasivo circulante por lo que hasta el 31 de enero se tendran montos definitivos
106.00	-	-	-	4,860,801,693.00	Cifras Preliminares, las definitivas se presentarán en el informe de Cuenta Pública 2014. Se cuenta aun con recursos por ejercer en el pasivo circulante por lo que hasta el 31 de enero se tendran montos definitivos
-	-	-	-	4,860,801,693.00	Cifras Preliminares, las definitivas se presentarán en el informe de Cuenta Pública 2014. Se cuenta aun con recursos por ejercer en el pasivo circulante por lo que hasta el 31 de enero se tendran montos definitivos
4,321.00	-	-	-	4,860,801,693.00	Cifras Preliminares, las definitivas se presentarán en el informe de Cuenta Pública 2014. Se cuenta aun con recursos por ejercer en el pasivo circulante por lo que hasta el 31 de enero se tendran montos definitivos
507,500.00	507,500.00	507,500.00	507,500.00	4,860,801,693.00	Cifras Preliminares, las definitivas se presentarán en el informe de Cuenta Pública 2014. Se cuenta aun con recursos por ejercer en el pasivo circulante por lo que hasta el 31 de enero se tendran montos definitivos
150,000.00	-	-	-	4,860,801,693.00	Cifras Preliminares, las definitivas se presentarán en el informe de Cuenta Pública 2014. Se cuenta aun con recursos por ejercer en el pasivo circulante por lo que hasta el 31 de enero se tendran montos definitivos
387,628.00	384,144.19	384,144.19	384,144.19	4,860,801,693.00	Cifras Preliminares, las definitivas se presentarán en el informe de Cuenta Pública 2014. Se cuenta aun con recursos por ejercer en el pasivo circulante por lo que hasta el 31 de enero se tendran montos definitivos
11,625,298.00	6,400,406.92	6,400,406.92	6,400,406.92	4,860,801,693.00	Cifras Preliminares, las definitivas se presentarán en el informe de Cuenta Pública 2014. Se cuenta aun con recursos por ejercer en el pasivo circulante por lo que hasta el 31 de enero se tendran montos definitivos

PERIODO: Cuarto Trimestre 2014

					Descripción de Programas Presupuestarios			
Entidad	Municipio	Tipo de Registro	Ciclo de Recurso	Tipo de Recurso	Descripción Ramo	Clave Ramo	Descripción Programa	Clave Programa
Distrito Federal	Gobierno de la Entidad	2.- PARTIDA	2014	APORTACIONES FEDERALES - 2	APORTACIONES FEDERALES PARA ENTIDADES FEDERATIVAS Y MUNICIPIOS	33	FORTAMUN	I005
Distrito Federal	Gobierno de la Entidad	2.- PARTIDA	2014	APORTACIONES FEDERALES - 2	APORTACIONES FEDERALES PARA ENTIDADES FEDERATIVAS Y MUNICIPIOS	33	FORTAMUN	I005
Distrito Federal	Gobierno de la Entidad	2.- PARTIDA	2014	APORTACIONES FEDERALES - 2	APORTACIONES FEDERALES PARA ENTIDADES FEDERATIVAS Y MUNICIPIOS	33	FORTAMUN	I005
Distrito Federal	Gobierno de la Entidad	2.- PARTIDA	2014	APORTACIONES FEDERALES - 2	APORTACIONES FEDERALES PARA ENTIDADES FEDERATIVAS Y MUNICIPIOS	33	FORTAMUN	I005
Distrito Federal	Gobierno de la Entidad	2.- PARTIDA	2014	APORTACIONES FEDERALES - 2	APORTACIONES FEDERALES PARA ENTIDADES FEDERATIVAS Y MUNICIPIOS	33	FORTAMUN	I005
Distrito Federal	Gobierno de la Entidad	2.- PARTIDA	2014	APORTACIONES FEDERALES - 2	APORTACIONES FEDERALES PARA ENTIDADES FEDERATIVAS Y MUNICIPIOS	33	FORTAMUN	I005
Distrito Federal	Gobierno de la Entidad	2.- PARTIDA	2014	APORTACIONES FEDERALES - 2	APORTACIONES FEDERALES PARA ENTIDADES FEDERATIVAS Y MUNICIPIOS	33	FORTAMUN	I005
Distrito Federal	Gobierno de la Entidad	2.- PARTIDA	2014	APORTACIONES FEDERALES - 2	APORTACIONES FEDERALES PARA ENTIDADES FEDERATIVAS Y MUNICIPIOS	33	FORTAMUN	I005
Distrito Federal	Gobierno de la Entidad	2.- PARTIDA	2014	APORTACIONES FEDERALES - 2	APORTACIONES FEDERALES PARA ENTIDADES FEDERATIVAS Y MUNICIPIOS	33	FORTAMUN	I005
Distrito Federal	Gobierno de la Entidad	2.- PARTIDA	2014	APORTACIONES FEDERALES - 2	APORTACIONES FEDERALES PARA ENTIDADES FEDERATIVAS Y MUNICIPIOS	33	FORTAMUN	I005

				PARTIDA				
Programa Fondo Convenio - Específico	Dependencia Ejecutora	Rendimiento Financiero	Reintegro	Tipo de Gasto	Partida	Aprobado	Modificado	Recaudado (Ministrado)
FORTAMUN	DELEGACION TLALPAN ENTIDAD FEDERATIVA			1 - GASTO CORRIENTE	329 - OTROS ARRENDAMIENTOS	-	1,140,697.52	1,140,697.52
FORTAMUN	DELEGACION TLALPAN ENTIDAD FEDERATIVA			1 - GASTO CORRIENTE	333 - SERVICIOS DE CONSULTORÍA ADMINISTRATIVA, PROCESOS, TÉCNICA Y EN TECNOLOGÍAS DE LA INFORMACIÓN	-	2,199,999.98	2,199,999.98
FORTAMUN	DELEGACION TLALPAN ENTIDAD FEDERATIVA			1 - GASTO CORRIENTE	335 - SERVICIOS DE INVESTIGACIÓN CIENTÍFICA Y DESARROLLO	-	1,000,000.00	1,000,000.00
FORTAMUN	DELEGACION TLALPAN ENTIDAD FEDERATIVA			1 - GASTO CORRIENTE	338 - SERVICIOS DE VIGILANCIA	43,495,657.00	33,766,584.22	33,766,584.22
FORTAMUN	DELEGACION TLALPAN ENTIDAD FEDERATIVA			1 - GASTO CORRIENTE	351 - CONSERVACIÓN Y MANTENIMIENTO MENOR DE INMUEBLES	-	956,091.00	956,091.00
FORTAMUN	DELEGACION TLALPAN ENTIDAD FEDERATIVA			1 - GASTO CORRIENTE	352 - INSTALACIÓN, REPARACIÓN Y MANTENIMIENTO DE MOBILIARIO Y EQUIPO DE ADMINISTRACIÓN, EDUCACIONAL Y RECREATIVO	-	480,000.00	480,000.00
FORTAMUN	DELEGACION TLALPAN ENTIDAD FEDERATIVA			1 - GASTO CORRIENTE	353 - INSTALACIÓN, REPARACIÓN Y MANTENIMIENTO DE EQUIPO DE CÓMPUTO Y TECNOLOGÍA DE LA INFORMACIÓN	-	2,892,500.00	2,892,500.00
FORTAMUN	DELEGACION TLALPAN ENTIDAD FEDERATIVA			1 - GASTO CORRIENTE	355 - REPARACIÓN Y MANTENIMIENTO DE EQUIPO DE TRANSPORTE	14,643,308.00	14,533,479.30	14,533,479.30
FORTAMUN	DELEGACION TLALPAN ENTIDAD FEDERATIVA			1 - GASTO CORRIENTE	361 - DIFUSIÓN POR RADIO, TELEVISIÓN Y OTROS MEDIOS DE MENSAJES SOBRE PROGRAMAS Y ACTIVIDADES GUBERNAMENTALES	-	1,080,000.00	1,080,000.00
FORTAMUN	DELEGACION TLALPAN ENTIDAD FEDERATIVA			1 - GASTO CORRIENTE	382 - GASTOS DE ORDEN SOCIAL Y CULTURAL	-	1,506,829.94	1,506,829.94

AVANCE FINANCIERO					OBSERVACIONES
Comprometido	Devengado	Ejercido	Pagado	Pagado SHCP	
1,140,697.52	876,035.08	876,035.08	876,035.08	4,860,801,693.00	Cifras Preliminares, las definitivas se presentarán en el informe de Cuenta Pública 2014. Se cuenta aun con recursos por ejercer en el pasivo circulante por lo que hasta el 31 de enero se tendran montos definitivos
2,199,999.98	-	-	-	4,860,801,693.00	Cifras Preliminares, las definitivas se presentarán en el informe de Cuenta Pública 2014. Se cuenta aun con recursos por ejercer en el pasivo circulante por lo que hasta el 31 de enero se tendran montos definitivos
1,000,000.00	-	-	-	4,860,801,693.00	Cifras Preliminares, las definitivas se presentarán en el informe de Cuenta Pública 2014. Se cuenta aun con recursos por ejercer en el pasivo circulante por lo que hasta el 31 de enero se tendran montos definitivos
33,766,584.22	30,660,119.00	30,660,119.00	30,660,119.00	4,860,801,693.00	Cifras Preliminares, las definitivas se presentarán en el informe de Cuenta Pública 2014. Se cuenta aun con recursos por ejercer en el pasivo circulante por lo que hasta el 31 de enero se tendran montos definitivos
956,091.00	-	-	-	4,860,801,693.00	Cifras Preliminares, las definitivas se presentarán en el informe de Cuenta Pública 2014. Se cuenta aun con recursos por ejercer en el pasivo circulante por lo que hasta el 31 de enero se tendran montos definitivos
480,000.00	399,994.68	399,994.68	399,994.68	4,860,801,693.00	Cifras Preliminares, las definitivas se presentarán en el informe de Cuenta Pública 2014. Se cuenta aun con recursos por ejercer en el pasivo circulante por lo que hasta el 31 de enero se tendran montos definitivos
2,892,500.00	2,892,499.99	2,892,499.99	2,892,499.99	4,860,801,693.00	Cifras Preliminares, las definitivas se presentarán en el informe de Cuenta Pública 2014. Se cuenta aun con recursos por ejercer en el pasivo circulante por lo que hasta el 31 de enero se tendran montos definitivos
14,533,479.30	13,587,805.85	13,587,805.85	13,587,805.85	4,860,801,693.00	Cifras Preliminares, las definitivas se presentarán en el informe de Cuenta Pública 2014. Se cuenta aun con recursos por ejercer en el pasivo circulante por lo que hasta el 31 de enero se tendran montos definitivos
1,080,000.00	770,000.00	770,000.00	770,000.00	4,860,801,693.00	Cifras Preliminares, las definitivas se presentarán en el informe de Cuenta Pública 2014. Se cuenta aun con recursos por ejercer en el pasivo circulante por lo que hasta el 31 de enero se tendran montos definitivos
1,506,829.94	1,199,127.99	1,199,127.99	1,199,127.99	4,860,801,693.00	Cifras Preliminares, las definitivas se presentarán en el informe de Cuenta Pública 2014. Se cuenta aun con recursos por ejercer en el pasivo circulante por lo que hasta el 31 de enero se tendran montos definitivos

PERIODO: Cuarto Trimestre 2014

					Descripción de Programas Presupuestarios			
Entidad	Municipio	Tipo de Registro	Ciclo de Recurso	Tipo de Recurso	Descripción Ramo	Clave Ramo	Descripción Programa	Clave Programa
Distrito Federal	Gobierno de la Entidad	2.- PARTIDA	2014	APORTACIONES FEDERALES - 2	APORTACIONES FEDERALES PARA ENTIDADES FEDERATIVAS Y MUNICIPIOS	33	FORTAMUN	I005
Distrito Federal	Gobierno de la Entidad	2.- PARTIDA	2014	APORTACIONES FEDERALES - 2	APORTACIONES FEDERALES PARA ENTIDADES FEDERATIVAS Y MUNICIPIOS	33	FORTAMUN	I005
Distrito Federal	Gobierno de la Entidad	2.- PARTIDA	2014	APORTACIONES FEDERALES - 2	APORTACIONES FEDERALES PARA ENTIDADES FEDERATIVAS Y MUNICIPIOS	33	FORTAMUN	I005
Distrito Federal	Gobierno de la Entidad	2.- PARTIDA	2014	APORTACIONES FEDERALES - 2	APORTACIONES FEDERALES PARA ENTIDADES FEDERATIVAS Y MUNICIPIOS	33	FORTAMUN	I005
Distrito Federal	Gobierno de la Entidad	2.- PARTIDA	2014	APORTACIONES FEDERALES - 2	APORTACIONES FEDERALES PARA ENTIDADES FEDERATIVAS Y MUNICIPIOS	33	FORTAMUN	I005
Distrito Federal	Gobierno de la Entidad	2.- PARTIDA	2014	APORTACIONES FEDERALES - 2	APORTACIONES FEDERALES PARA ENTIDADES FEDERATIVAS Y MUNICIPIOS	33	FORTAMUN	I005
Distrito Federal	Gobierno de la Entidad	2.- PARTIDA	2014	APORTACIONES FEDERALES - 2	APORTACIONES FEDERALES PARA ENTIDADES FEDERATIVAS Y MUNICIPIOS	33	FORTAMUN	I005
Distrito Federal	Gobierno de la Entidad	2.- PARTIDA	2014	APORTACIONES FEDERALES - 2	APORTACIONES FEDERALES PARA ENTIDADES FEDERATIVAS Y MUNICIPIOS	33	FORTAMUN	I005
Distrito Federal	Gobierno de la Entidad	2.- PARTIDA	2014	APORTACIONES FEDERALES - 2	APORTACIONES FEDERALES PARA ENTIDADES FEDERATIVAS Y MUNICIPIOS	33	FORTAMUN	I005
Distrito Federal	Gobierno de la Entidad	2.- PARTIDA	2014	APORTACIONES FEDERALES - 2	APORTACIONES FEDERALES PARA ENTIDADES FEDERATIVAS Y MUNICIPIOS	33	FORTAMUN	I005
Distrito Federal	Gobierno de la Entidad	2.- PARTIDA	2014	APORTACIONES FEDERALES - 2	APORTACIONES FEDERALES PARA ENTIDADES FEDERATIVAS Y MUNICIPIOS	33	FORTAMUN	I005

				PARTIDA				
Programa Fondo Convenio - Específico	Dependencia Ejecutora	Rendimiento Financiero	Reintegro	Tipo de Gasto	Partida	Aprobado	Modificado	Recaudado (Ministrado)
FORTAMUN	DELEGACION TLALPAN ENTIDAD FEDERATIVA			1 - GASTO CORRIENTE	392 - IMPUESTOS Y DERECHOS	-	445,693.40	445,693.40
FORTAMUN	DELEGACION TLALPAN ENTIDAD FEDERATIVA			1 - GASTO CORRIENTE	399 - OTROS SERVICIOS GENERALES	-	151,000.00	151,000.00
FORTAMUN	DELEGACION TLALPAN ENTIDAD FEDERATIVA			1 - GASTO CORRIENTE	441 - AYUDAS SOCIALES A PERSONAS	-	3,400,000.00	3,400,000.00
FORTAMUN	DELEGACION TLALPAN ENTIDAD FEDERATIVA			2 - GASTO DE INVERSIÓN	241 - PRODUCTOS MINERALES NO METÁLICOS	7,657,680.00	9,404,960.40	9,404,960.40
FORTAMUN	DELEGACION TLALPAN ENTIDAD FEDERATIVA			2 - GASTO DE INVERSIÓN	242 - CEMENTO Y PRODUCTOS DE CONCRETO	-	112,692.30	112,692.30
FORTAMUN	DELEGACION TLALPAN ENTIDAD FEDERATIVA			2 - GASTO DE INVERSIÓN	244 - MADERA Y PRODUCTOS DE MADERA	-	81,792.96	81,792.96
FORTAMUN	DELEGACION TLALPAN ENTIDAD FEDERATIVA			2 - GASTO DE INVERSIÓN	246 - MATERIAL ELÉCTRICO Y ELECTRÓNICO	-	2,816,243.95	2,816,243.95
FORTAMUN	DELEGACION TLALPAN ENTIDAD FEDERATIVA			2 - GASTO DE INVERSIÓN	247 - ARTÍCULOS METÁLICOS PARA LA CONSTRUCCIÓN	-	4,750,770.34	4,750,770.34
FORTAMUN	DELEGACION TLALPAN ENTIDAD FEDERATIVA			2 - GASTO DE INVERSIÓN	249 - OTROS MATERIALES Y ARTÍCULOS DE CONSTRUCCIÓN Y REPARACIÓN	-	79,440.97	79,440.97
FORTAMUN	DELEGACION TLALPAN ENTIDAD FEDERATIVA			2 - GASTO DE INVERSIÓN	251 - PRODUCTOS QUÍMICOS BÁSICOS	-	269,700.00	269,700.00
FORTAMUN	DELEGACION TLALPAN ENTIDAD FEDERATIVA			2 - GASTO DE INVERSIÓN	256 - FIBRAS SINTÉTICAS, HULES, PLÁSTICOS Y DERIVADOS	500,000.00	922,647.74	922,647.74

AVANCE FINANCIERO					OBSERVACIONES
Comprometido	Devengado	Ejercido	Pagado	Pagado SHCP	
445,693.40	445,693.40	445,693.40	445,693.40	4,860,801,693.00	Cifras Preliminares, las definitivas se presentarán en el informe de Cuenta Pública 2014. Se cuenta aun con recursos por ejercer en el pasivo circulante por lo que hasta el 31 de enero se tendran montos definitivos
151,000.00	-	-	-	4,860,801,693.00	Cifras Preliminares, las definitivas se presentarán en el informe de Cuenta Pública 2014. Se cuenta aun con recursos por ejercer en el pasivo circulante por lo que hasta el 31 de enero se tendran montos definitivos
3,400,000.00	3,393,259.84	3,393,259.84	3,393,259.84	4,860,801,693.00	Cifras Preliminares, las definitivas se presentarán en el informe de Cuenta Pública 2014. Se cuenta aun con recursos por ejercer en el pasivo circulante por lo que hasta el 31 de enero se tendran montos definitivos
9,404,960.40	7,925,358.35	7,925,358.35	7,925,358.35	4,860,801,693.00	Cifras Preliminares, las definitivas se presentarán en el informe de Cuenta Pública 2014. Se cuenta aun con recursos por ejercer en el pasivo circulante por lo que hasta el 31 de enero se tendran montos definitivos
112,692.30	111,928.87	111,928.87	111,928.87	4,860,801,693.00	Cifras Preliminares, las definitivas se presentarán en el informe de Cuenta Pública 2014. Se cuenta aun con recursos por ejercer en el pasivo circulante por lo que hasta el 31 de enero se tendran montos definitivos
81,792.96	79,815.75	79,815.75	79,815.75	4,860,801,693.00	Cifras Preliminares, las definitivas se presentarán en el informe de Cuenta Pública 2014. Se cuenta aun con recursos por ejercer en el pasivo circulante por lo que hasta el 31 de enero se tendran montos definitivos
2,816,243.95	720,005.41	720,005.41	720,005.41	4,860,801,693.00	Cifras Preliminares, las definitivas se presentarán en el informe de Cuenta Pública 2014. Se cuenta aun con recursos por ejercer en el pasivo circulante por lo que hasta el 31 de enero se tendran montos definitivos
4,750,770.34	3,369,704.20	3,369,704.20	3,369,704.20	4,860,801,693.00	Cifras Preliminares, las definitivas se presentarán en el informe de Cuenta Pública 2014. Se cuenta aun con recursos por ejercer en el pasivo circulante por lo que hasta el 31 de enero se tendran montos definitivos
79,440.97	72,583.38	72,583.38	72,583.38	4,860,801,693.00	Cifras Preliminares, las definitivas se presentarán en el informe de Cuenta Pública 2014. Se cuenta aun con recursos por ejercer en el pasivo circulante por lo que hasta el 31 de enero se tendran montos definitivos
269,700.00	-	-	-	4,860,801,693.00	Cifras Preliminares, las definitivas se presentarán en el informe de Cuenta Pública 2014. Se cuenta aun con recursos por ejercer en el pasivo circulante por lo que hasta el 31 de enero se tendran montos definitivos
922,647.74	669,137.13	669,137.13	669,137.13	4,860,801,693.00	Cifras Preliminares, las definitivas se presentarán en el informe de Cuenta Pública 2014. Se cuenta aun con recursos por ejercer en el pasivo circulante por lo que hasta el 31 de enero se tendran montos definitivos

PERIODO: Cuarto Trimestre 2014

					Descripción de Programas Presupuestarios			
Entidad	Municipio	Tipo de Registro	Ciclo de Recurso	Tipo de Recurso	Descripción Ramo	Clave Ramo	Descripción Programa	Clave Programa
Distrito Federal	Gobierno de la Entidad	2.- PARTIDA	2014	APORTACIONES FEDERALES - 2	APORTACIONES FEDERALES PARA ENTIDADES FEDERATIVAS Y MUNICIPIOS	33	FORTAMUN	I005
Distrito Federal	Gobierno de la Entidad	2.- PARTIDA	2014	APORTACIONES FEDERALES - 2	APORTACIONES FEDERALES PARA ENTIDADES FEDERATIVAS Y MUNICIPIOS	33	FORTAMUN	I005
Distrito Federal	Gobierno de la Entidad	2.- PARTIDA	2014	APORTACIONES FEDERALES - 2	APORTACIONES FEDERALES PARA ENTIDADES FEDERATIVAS Y MUNICIPIOS	33	FORTAMUN	I005
Distrito Federal	Gobierno de la Entidad	2.- PARTIDA	2014	APORTACIONES FEDERALES - 2	APORTACIONES FEDERALES PARA ENTIDADES FEDERATIVAS Y MUNICIPIOS	33	FORTAMUN	I005
Distrito Federal	Gobierno de la Entidad	2.- PARTIDA	2014	APORTACIONES FEDERALES - 2	APORTACIONES FEDERALES PARA ENTIDADES FEDERATIVAS Y MUNICIPIOS	33	FORTAMUN	I005
Distrito Federal	Gobierno de la Entidad	2.- PARTIDA	2014	APORTACIONES FEDERALES - 2	APORTACIONES FEDERALES PARA ENTIDADES FEDERATIVAS Y MUNICIPIOS	33	FORTAMUN	I005
Distrito Federal	Gobierno de la Entidad	2.- PARTIDA	2014	APORTACIONES FEDERALES - 2	APORTACIONES FEDERALES PARA ENTIDADES FEDERATIVAS Y MUNICIPIOS	33	FORTAMUN	I005
Distrito Federal	Gobierno de la Entidad	2.- PARTIDA	2014	APORTACIONES FEDERALES - 2	APORTACIONES FEDERALES PARA ENTIDADES FEDERATIVAS Y MUNICIPIOS	33	FORTAMUN	I005
Distrito Federal	Gobierno de la Entidad	2.- PARTIDA	2014	APORTACIONES FEDERALES - 2	APORTACIONES FEDERALES PARA ENTIDADES FEDERATIVAS Y MUNICIPIOS	33	FORTAMUN	I005
Distrito Federal	Gobierno de la Entidad	2.- PARTIDA	2014	APORTACIONES FEDERALES - 2	APORTACIONES FEDERALES PARA ENTIDADES FEDERATIVAS Y MUNICIPIOS	33	FORTAMUN	I005
Distrito Federal	Gobierno de la Entidad	2.- PARTIDA	2014	APORTACIONES FEDERALES - 2	APORTACIONES FEDERALES PARA ENTIDADES FEDERATIVAS Y MUNICIPIOS	33	FORTAMUN	I005

				PARTIDA				
Programa Fondo Convenio - Específico	Dependencia Ejecutora	Rendimiento Financiero	Reintegro	Tipo de Gasto	Partida	Aprobado	Modificado	Recaudado (Ministrado)
FORTAMUN	DELEGACION TLALPAN ENTIDAD FEDERATIVA			2 - GASTO DE INVERSIÓN	261 - COMBUSTIBLES, LUBRICANTES Y ADITIVOS	80,700,253.00	72,630,227.70	72,630,227.70
FORTAMUN	DELEGACION TLALPAN ENTIDAD FEDERATIVA			2 - GASTO DE INVERSIÓN	291 - HERRAMIENTAS MENORES	-	212,220.00	212,220.00
FORTAMUN	DELEGACION TLALPAN ENTIDAD FEDERATIVA			2 - GASTO DE INVERSIÓN	296 - REFACCIONES Y ACCESORIOS MENORES DE EQUIPO DE TRANSPORTE	-	1,753,754.00	1,753,754.00
FORTAMUN	DELEGACION TLALPAN ENTIDAD FEDERATIVA			2 - GASTO DE INVERSIÓN	297 - REFACCIONES Y ACCESORIOS MENORES DE EQUIPO DE DEFENSA Y SEGURIDAD	-	7,437,560.00	7,437,560.00
FORTAMUN	DELEGACION TLALPAN ENTIDAD FEDERATIVA			2 - GASTO DE INVERSIÓN	311 - ENERGÍA ELÉCTRICA	18,395,136.00	18,395,136.00	18,395,136.00
FORTAMUN	DELEGACION TLALPAN ENTIDAD FEDERATIVA			2 - GASTO DE INVERSIÓN	313 - AGUA	5,464,836.00	5,464,836.00	5,464,836.00
FORTAMUN	DELEGACION TLALPAN ENTIDAD FEDERATIVA			2 - GASTO DE INVERSIÓN	325 - ARRENDAMIENTO DE EQUIPO DE TRANSPORTE	75,852,793.00	75,958,327.02	75,958,327.02
FORTAMUN	DELEGACION TLALPAN ENTIDAD FEDERATIVA			2 - GASTO DE INVERSIÓN	333 - SERVICIOS DE CONSULTORÍA ADMINISTRATIVA, PROCESOS, TÉCNICA Y EN TECNOLOGÍAS DE LA INFORMACIÓN	-	1,000,000.00	1,000,000.00
FORTAMUN	DELEGACION TLALPAN ENTIDAD FEDERATIVA			2 - GASTO DE INVERSIÓN	345 - SEGURO DE BIENES PATRIMONIALES	12,926,959.00	12,926,959.00	12,926,959.00
FORTAMUN	DELEGACION TLALPAN ENTIDAD FEDERATIVA			2 - GASTO DE INVERSIÓN	347 - FLETES Y MANIOBRAS	200,000.00	200,000.00	200,000.00
FORTAMUN	DELEGACION TLALPAN ENTIDAD FEDERATIVA			2 - GASTO DE INVERSIÓN	355 - REPARACIÓN Y MANTENIMIENTO DE EQUIPO DE TRANSPORTE	2,000,000.00	1,900,000.00	1,900,000.00

AVANCE FINANCIERO					OBSERVACIONES
Comprometido	Devengado	Ejercido	Pagado	Pagado SHCP	
72,630,227.70	62,166,286.21	62,166,286.21	62,166,286.21	4,860,801,693.00	Cifras Preliminares, las definitivas se presentarán en el informe de Cuenta Pública 2014. Se cuenta aun con recursos por ejercer en el pasivo circulante por lo que hasta el 31 de enero se tendran montos definitivos
212,220.00	212,219.97	212,219.97	212,219.97	4,860,801,693.00	Cifras Preliminares, las definitivas se presentarán en el informe de Cuenta Pública 2014. Se cuenta aun con recursos por ejercer en el pasivo circulante por lo que hasta el 31 de enero se tendran montos definitivos
1,753,754.00	1,669,792.86	1,669,792.86	1,669,792.86	4,860,801,693.00	Cifras Preliminares, las definitivas se presentarán en el informe de Cuenta Pública 2014. Se cuenta aun con recursos por ejercer en el pasivo circulante por lo que hasta el 31 de enero se tendran montos definitivos
7,437,560.00	7,145,600.00	7,145,600.00	7,145,600.00	4,860,801,693.00	Cifras Preliminares, las definitivas se presentarán en el informe de Cuenta Pública 2014. Se cuenta aun con recursos por ejercer en el pasivo circulante por lo que hasta el 31 de enero se tendran montos definitivos
18,395,136.00	18,395,136.00	18,395,136.00	18,395,136.00	4,860,801,693.00	Cifras Preliminares, las definitivas se presentarán en el informe de Cuenta Pública 2014. Se cuenta aun con recursos por ejercer en el pasivo circulante por lo que hasta el 31 de enero se tendran montos definitivos
5,464,836.00	5,344,358.00	5,344,358.00	5,344,358.00	4,860,801,693.00	Cifras Preliminares, las definitivas se presentarán en el informe de Cuenta Pública 2014. Se cuenta aun con recursos por ejercer en el pasivo circulante por lo que hasta el 31 de enero se tendran montos definitivos
75,958,327.02	74,663,072.76	74,663,072.76	74,663,072.76	4,860,801,693.00	Cifras Preliminares, las definitivas se presentarán en el informe de Cuenta Pública 2014. Se cuenta aun con recursos por ejercer en el pasivo circulante por lo que hasta el 31 de enero se tendran montos definitivos
1,000,000.00	999,920.00	999,920.00	999,920.00	4,860,801,693.00	Cifras Preliminares, las definitivas se presentarán en el informe de Cuenta Pública 2014. Se cuenta aun con recursos por ejercer en el pasivo circulante por lo que hasta el 31 de enero se tendran montos definitivos
12,926,959.00	12,898,122.05	12,898,122.05	12,898,122.05	4,860,801,693.00	Cifras Preliminares, las definitivas se presentarán en el informe de Cuenta Pública 2014. Se cuenta aun con recursos por ejercer en el pasivo circulante por lo que hasta el 31 de enero se tendran montos definitivos
200,000.00	-	-	-	4,860,801,693.00	Cifras Preliminares, las definitivas se presentarán en el informe de Cuenta Pública 2014. Se cuenta aun con recursos por ejercer en el pasivo circulante por lo que hasta el 31 de enero se tendran montos definitivos
1,900,000.00	1,594,188.37	1,594,188.37	1,594,188.37	4,860,801,693.00	Cifras Preliminares, las definitivas se presentarán en el informe de Cuenta Pública 2014. Se cuenta aun con recursos por ejercer en el pasivo circulante por lo que hasta el 31 de enero se tendran montos definitivos

PERIODO: Cuarto Trimestre 2014

					Descripción de Programas Presupuestarios			
Entidad	Municipio	Tipo de Registro	Ciclo de Recurso	Tipo de Recurso	Descripción Ramo	Clave Ramo	Descripción Programa	Clave Programa
Distrito Federal	Gobierno de la Entidad	2.- PARTIDA	2014	APORTACIONES FEDERALES - 2	APORTACIONES FEDERALES PARA ENTIDADES FEDERATIVAS Y MUNICIPIOS	33	FORTAMUN	I005
Distrito Federal	Gobierno de la Entidad	2.- PARTIDA	2014	APORTACIONES FEDERALES - 2	APORTACIONES FEDERALES PARA ENTIDADES FEDERATIVAS Y MUNICIPIOS	33	FORTAMUN	I005
Distrito Federal	Gobierno de la Entidad	2.- PARTIDA	2014	APORTACIONES FEDERALES - 2	APORTACIONES FEDERALES PARA ENTIDADES FEDERATIVAS Y MUNICIPIOS	33	FORTAMUN	I005
Distrito Federal	Gobierno de la Entidad	2.- PARTIDA	2014	APORTACIONES FEDERALES - 2	APORTACIONES FEDERALES PARA ENTIDADES FEDERATIVAS Y MUNICIPIOS	33	FORTAMUN	I005
Distrito Federal	Gobierno de la Entidad	2.- PARTIDA	2014	APORTACIONES FEDERALES - 2	APORTACIONES FEDERALES PARA ENTIDADES FEDERATIVAS Y MUNICIPIOS	33	FORTAMUN	I005
Distrito Federal	Gobierno de la Entidad	2.- PARTIDA	2014	APORTACIONES FEDERALES - 2	APORTACIONES FEDERALES PARA ENTIDADES FEDERATIVAS Y MUNICIPIOS	33	FORTAMUN	I005
Distrito Federal	Gobierno de la Entidad	2.- PARTIDA	2014	APORTACIONES FEDERALES - 2	APORTACIONES FEDERALES PARA ENTIDADES FEDERATIVAS Y MUNICIPIOS	33	FORTAMUN	I005
Distrito Federal	Gobierno de la Entidad	2.- PARTIDA	2014	APORTACIONES FEDERALES - 2	APORTACIONES FEDERALES PARA ENTIDADES FEDERATIVAS Y MUNICIPIOS	33	FORTAMUN	I005
Distrito Federal	Gobierno de la Entidad	2.- PARTIDA	2014	APORTACIONES FEDERALES - 2	APORTACIONES FEDERALES PARA ENTIDADES FEDERATIVAS Y MUNICIPIOS	33	FORTAMUN	I005
Distrito Federal	Gobierno de la Entidad	1.- PROGRAMA PRESUPUESTARIO	2014	APORTACIONES FEDERALES - 2	APORTACIONES FEDERALES PARA ENTIDADES FEDERATIVAS Y MUNICIPIOS	33	FORTAMUN	I005
Distrito Federal	Azcapotzalco	1.- PROGRAMA PRESUPUESTARIO	2014	APORTACIONES FEDERALES - 2	APORTACIONES FEDERALES PARA ENTIDADES FEDERATIVAS Y MUNICIPIOS	33	FORTAMUN	I005

				PARTIDA				
Programa Fondo Convenio - Específico	Dependencia Ejecutora	Rendimiento Financiero	Reintegro	Tipo de Gasto	Partida	Aprobado	Modificado	Recaudado (Ministrado)
FORTAMUN	DELEGACION TLALPAN ENTIDAD FEDERATIVA			2 - GASTO DE INVERSIÓN	357 - INSTALACIÓN, REPARACIÓN Y MANTENIMIENTO DE MAQUINARIA, OTROS EQUIPOS Y HERRAMIENTA	6,500,000.00	5,184,847.48	5,184,847.48
FORTAMUN	DELEGACION TLALPAN ENTIDAD FEDERATIVA			2 - GASTO DE INVERSIÓN	358 - SERVICIOS DE LIMPIEZA Y MANEJO DE DESECHOS	-	7,290,863.00	7,290,863.00
FORTAMUN	DELEGACION TLALPAN ENTIDAD FEDERATIVA			2 - GASTO DE INVERSIÓN	515 - EQUIPO DE CÓMPUTO Y DE TECNOLOGÍAS DE LA INFORMACIÓN	-	145,000.00	145,000.00
FORTAMUN	DELEGACION TLALPAN ENTIDAD FEDERATIVA			2 - GASTO DE INVERSIÓN	519 - OTROS MOBILIARIOS Y EQUIPOS DE ADMINISTRACIÓN	-	95,902.52	95,902.52
FORTAMUN	DELEGACION TLALPAN ENTIDAD FEDERATIVA			2 - GASTO DE INVERSIÓN	541 - VEHÍCULOS Y EQUIPO TERRESTRE	-	500,000.00	500,000.00
FORTAMUN	DELEGACION TLALPAN ENTIDAD FEDERATIVA			2 - GASTO DE INVERSIÓN	563 - MAQUINARIA Y EQUIPO DE CONSTRUCCIÓN	-	71,920.00	71,920.00
FORTAMUN	DELEGACION TLALPAN ENTIDAD FEDERATIVA			2 - GASTO DE INVERSIÓN	622 - EDIFICACIÓN NO HABITACIONAL	30,000,000.00	32,542,969.00	32,542,969.00
FORTAMUN	DELEGACION TLALPAN ENTIDAD FEDERATIVA			2 - GASTO DE INVERSIÓN	624 - DIVISIÓN DE TERRENOS Y CONSTRUCCIÓN DE OBRAS DE URBANIZACIÓN	23,341,150.00	5,517,459.00	5,517,459.00
FORTAMUN	DELEGACION TLALPAN ENTIDAD FEDERATIVA			2 - GASTO DE INVERSIÓN	625 - CONSTRUCCIÓN DE VÍAS DE COMUNICACIÓN	17,755,932.00	28,000.00	28,000.00
FORTAMUN	DELEGACIÍN AZCAPOTZALCO?	$332,185	$0		TOTAL DEL PROGRAMA PRESUPUESTARIO	227,748,003.00	227,748,003.00	227,748,003.00
FORTAMUN	DELEGACIÍN AZCAPOTZALCO?	$332,185	$0		TOTAL DEL PROGRAMA PRESUPUESTARIO	227,748,003.00	227,748,003.00	227,748,003.00

AVANCE FINANCIERO					OBSERVACIONES
Comprometido	Devengado	Ejercido	Pagado	Pagado SHCP	
5,184,847.48	4,850,284.63	4,850,284.63	4,850,284.63	4,860,801,693.00	Cifras Preliminares, las definitivas se presentarán en el informe de Cuenta Pública 2014. Se cuenta aun con recursos por ejercer en el pasivo circulante por lo que hasta el 31 de enero se tendran montos definitivos
7,290,863.00	4,564,590.22	4,564,590.22	4,564,590.22	4,860,801,693.00	Cifras Preliminares, las definitivas se presentarán en el informe de Cuenta Pública 2014. Se cuenta aun con recursos por ejercer en el pasivo circulante por lo que hasta el 31 de enero se tendran montos definitivos
145,000.00	145,000.00	145,000.00	145,000.00	4,860,801,693.00	Cifras Preliminares, las definitivas se presentarán en el informe de Cuenta Pública 2014. Se cuenta aun con recursos por ejercer en el pasivo circulante por lo que hasta el 31 de enero se tendran montos definitivos
95,902.52	95,000.00	95,000.00	95,000.00	4,860,801,693.00	Cifras Preliminares, las definitivas se presentarán en el informe de Cuenta Pública 2014. Se cuenta aun con recursos por ejercer en el pasivo circulante por lo que hasta el 31 de enero se tendran montos definitivos
500,000.00	496,999.95	496,999.95	496,999.95	4,860,801,693.00	Cifras Preliminares, las definitivas se presentarán en el informe de Cuenta Pública 2014. Se cuenta aun con recursos por ejercer en el pasivo circulante por lo que hasta el 31 de enero se tendran montos definitivos
71,920.00	-	-	-	4,860,801,693.00	Cifras Preliminares, las definitivas se presentarán en el informe de Cuenta Pública 2014. Se cuenta aun con recursos por ejercer en el pasivo circulante por lo que hasta el 31 de enero se tendran montos definitivos
32,542,969.00	27,805,196.00	27,805,196.00	27,805,196.00	4,860,801,693.00	Cifras Preliminares, las definitivas se presentarán en el informe de Cuenta Pública 2014. Se cuenta aun con recursos por ejercer en el pasivo circulante por lo que hasta el 31 de enero se tendran montos definitivos
5,517,459.00	5,235,497.71	5,235,497.71	5,235,497.71	4,860,801,693.00	Cifras Preliminares, las definitivas se presentarán en el informe de Cuenta Pública 2014. Se cuenta aun con recursos por ejercer en el pasivo circulante por lo que hasta el 31 de enero se tendran montos definitivos
28,000.00	-	-	-	4,860,801,693.00	Cifras Preliminares, las definitivas se presentarán en el informe de Cuenta Pública 2014. Se cuenta aun con recursos por ejercer en el pasivo circulante por lo que hasta el 31 de enero se tendran montos definitivos
227,748,003.00	220,844,246.00	220,844,246.00	220,844,246.00	4,860,801,693.00	
227,748,003.00	220,844,246.00	220,844,246.00	220,844,246.00	N/A	

PERIODO: Cuarto Trimestre 2014

					Descripción de Programas Presupuestarios			
Entidad	Municipio	Tipo de Registro	Ciclo de Recurso	Tipo de Recurso	Descripción Ramo	Clave Ramo	Descripción Programa	Clave Programa
Distrito Federal	Gobierno de la Entidad	2.- PARTIDA	2014	APORTACIONES FEDERALES - 2	APORTACIONES FEDERALES PARA ENTIDADES FEDERATIVAS Y MUNICIPIOS	33	FORTAMUN	I005
Distrito Federal	Azcapotzalco	2.- PARTIDA	2014	APORTACIONES FEDERALES - 2	APORTACIONES FEDERALES PARA ENTIDADES FEDERATIVAS Y MUNICIPIOS	33	FORTAMUN	I005
Distrito Federal	Gobierno de la Entidad	2.- PARTIDA	2014	APORTACIONES FEDERALES - 2	APORTACIONES FEDERALES PARA ENTIDADES FEDERATIVAS Y MUNICIPIOS	33	FORTAMUN	I005
Distrito Federal	Azcapotzalco	2.- PARTIDA	2014	APORTACIONES FEDERALES - 2	APORTACIONES FEDERALES PARA ENTIDADES FEDERATIVAS Y MUNICIPIOS	33	FORTAMUN	I005
Distrito Federal	Gobierno de la Entidad	2.- PARTIDA	2014	APORTACIONES FEDERALES - 2	APORTACIONES FEDERALES PARA ENTIDADES FEDERATIVAS Y MUNICIPIOS	33	FORTAMUN	I005
Distrito Federal	Azcapotzalco	2.- PARTIDA	2014	APORTACIONES FEDERALES - 2	APORTACIONES FEDERALES PARA ENTIDADES FEDERATIVAS Y MUNICIPIOS	33	FORTAMUN	I005
Distrito Federal	Gobierno de la Entidad	2.- PARTIDA	2014	APORTACIONES FEDERALES - 2	APORTACIONES FEDERALES PARA ENTIDADES FEDERATIVAS Y MUNICIPIOS	33	FORTAMUN	I005
Distrito Federal	Azcapotzalco	2.- PARTIDA	2014	APORTACIONES FEDERALES - 2	APORTACIONES FEDERALES PARA ENTIDADES FEDERATIVAS Y MUNICIPIOS	33	FORTAMUN	I005
Distrito Federal	Gobierno de la Entidad	2.- PARTIDA	2014	APORTACIONES FEDERALES - 2	APORTACIONES FEDERALES PARA ENTIDADES FEDERATIVAS Y MUNICIPIOS	33	FORTAMUN	I005
Distrito Federal	Azcapotzalco	2.- PARTIDA	2014	APORTACIONES FEDERALES - 2	APORTACIONES FEDERALES PARA ENTIDADES FEDERATIVAS Y MUNICIPIOS	33	FORTAMUN	I005
Distrito Federal	Gobierno de la Entidad	2.- PARTIDA	2014	APORTACIONES FEDERALES - 2	APORTACIONES FEDERALES PARA ENTIDADES FEDERATIVAS Y MUNICIPIOS	33	FORTAMUN	I005

				PARTIDA				
Programa Fondo Convenio - Específico	Dependencia Ejecutora	Rendimiento Financiero	Reintegro	Tipo de Gasto	Partida	Aprobado	Modificado	Recaudado (Ministrado)
FORTAMUN	DELEGACIÉN AZCAPOTZALCO?			1 - GASTO CORRIENTE	261 - COMBUSTIBLES, LUBRICANTES Y ADITIVOS	10,558,381.00	11,554,354.00	11,554,354.00
FORTAMUN	DELEGACIÉN AZCAPOTZALCO?			1 - GASTO CORRIENTE	261 - COMBUSTIBLES, LUBRICANTES Y ADITIVOS	10,558,381.00	11,554,354.00	11,554,354.00
FORTAMUN	DELEGACIÉN AZCAPOTZALCO?			1 - GASTO CORRIENTE	296 - REFACCIONES Y ACCESORIOS MENORES DE EQUIPO DE TRANSPORTE	-	204,714.00	204,714.00
FORTAMUN	DELEGACIÉN AZCAPOTZALCO?			1 - GASTO CORRIENTE	296 - REFACCIONES Y ACCESORIOS MENORES DE EQUIPO DE TRANSPORTE	-	204,714.00	204,714.00
FORTAMUN	DELEGACIÉN AZCAPOTZALCO?			1 - GASTO CORRIENTE	313 - AGUA	22,007,063.00	22,007,063.00	22,007,063.00
FORTAMUN	DELEGACIÉN AZCAPOTZALCO?			1 - GASTO CORRIENTE	313 - AGUA	22,007,063.00	22,007,063.00	22,007,063.00
FORTAMUN	DELEGACIÉN AZCAPOTZALCO?			1 - GASTO CORRIENTE	338 - SERVICIOS DE VIGILANCIA	73,474,570.00	73,474,570.00	73,474,570.00
FORTAMUN	DELEGACIÉN AZCAPOTZALCO?			1 - GASTO CORRIENTE	338 - SERVICIOS DE VIGILANCIA	73,474,570.00	73,474,570.00	73,474,570.00
FORTAMUN	DELEGACIÉN AZCAPOTZALCO?			1 - GASTO CORRIENTE	345 - SEGURO DE BIENES PATRIMONIALES	7,779,245.00	8,642,249.00	8,642,249.00
FORTAMUN	DELEGACIÉN AZCAPOTZALCO?			1 - GASTO CORRIENTE	345 - SEGURO DE BIENES PATRIMONIALES	7,779,245.00	8,642,249.00	8,642,249.00
FORTAMUN	DELEGACIÉN AZCAPOTZALCO?			1 - GASTO CORRIENTE	355 - REPARACIÓN Y MANTENIMIENTO DE EQUIPO DE TRANSPORTE	-	5,390.00	5,390.00

AVANCE FINANCIERO					OBSERVACIONES
Comprometido	Devengado	Ejercido	Pagado	Pagado SHCP	
11,554,354.00	11,305,680.00	11,305,680.00	11,305,680.00	4,860,801,693.00	Las cifras son preliminares y la estimación del pasivo circulante es de $248,673.64 las cifras definitivas se presentarán en el segundo trimestre del 2015, una vez que se haya entregado la Cuenta Pública del ejercicio fiscal 2014.
11,554,354.00	11,305,680.00	11,305,680.00	11,305,680.00	N/A	Las cifras son preliminares y la estimación del pasivo circulante es de $248,673.64 las cifras definitivas se presentarán en el segundo trimestre del 2015, una vez que se haya entregado la Cuenta Pública del ejercicio fiscal 2014.
204,714.00	-	-	-	4,860,801,693.00	Las cifras son preliminares y la estimación del pasivo circulante es de $204,714.00 las cifras definitivas se presentarán en el segundo trimestre del 2015, una vez que se haya entregado la Cuenta Pública del ejercicio fiscal 2014.
204,714.00	-	-	-	N/A	Las cifras son preliminares y la estimación del pasivo circulante es de $204,714.00 las cifras definitivas se presentarán en el segundo trimestre del 2015, una vez que se haya entregado la Cuenta Pública del ejercicio fiscal 2014.
22,007,063.00	21,208,432.00	21,208,432.00	21,208,432.00	4,860,801,693.00	Las cifras son preliminares y la estimación del pasivo circulante es de $798,631.00 las cifras definitivas se presentarán en el segundo trimestre del 2015, una vez que se haya entregado la Cuenta Pública del ejercicio fiscal 2014.
22,007,063.00	21,208,432.00	21,208,432.00	21,208,432.00	N/A	Las cifras son preliminares y la estimación del pasivo circulante es de $798,631.00 las cifras definitivas se presentarán en el segundo trimestre del 2015, una vez que se haya entregado la Cuenta Pública del ejercicio fiscal 2014.
73,474,570.00	68,208,049.00	68,208,049.00	68,208,049.00	4,860,801,693.00	Las cifras son preliminares y la estimación del pasivo circulante es de $5´266,521.00 las cifras definitivas se presentarán en el segundo trimestre del 2015, una vez que se haya entregado la Cuenta Pública del ejercicio fiscal 2014.
73,474,570.00	68,208,049.00	68,208,049.00	68,208,049.00	N/A	Las cifras son preliminares y la estimación del pasivo circulante es de $5´266,521.00 las cifras definitivas se presentarán en el segundo trimestre del 2015, una vez que se haya entregado la Cuenta Pública del ejercicio fiscal 2014.
8,642,249.00	8,618,037.00	8,618,037.00	8,618,037.00	4,860,801,693.00	Las cifras son preliminares y la estimación del pasivo circulante es de $24,212.11 las cifras definitivas se presentarán en el segundo trimestre del 2015, una vez que se haya entregado la Cuenta Pública del ejercicio fiscal 2014.
8,642,249.00	8,618,037.00	8,618,037.00	8,618,037.00	N/A	Las cifras son preliminares y la estimación del pasivo circulante es de $24,212.11 las cifras definitivas se presentarán en el segundo trimestre del 2015, una vez que se haya entregado la Cuenta Pública del ejercicio fiscal 2014.
5,390.00	-	-	-	4,860,801,693.00	Las cifras son preliminares y la estimación del pasivo circulante es de $5,389.86 las cifras definitivas se presentarán en el segundo trimestre del 2015, una vez que se haya entregado la Cuenta Pública del ejercicio fiscal 2014.

PERIODO: Cuarto Trimestre 2014

					Descripción de Programas Presupuestarios			
Entidad	Municipio	Tipo de Registro	Ciclo de Recurso	Tipo de Recurso	Descripción Ramo	Clave Ramo	Descripción Programa	Clave Programa
Distrito Federal	Azcapotzalco	2.- PARTIDA	2014	APORTACIONES FEDERALES - 2	APORTACIONES FEDERALES PARA ENTIDADES FEDERATIVAS Y MUNICIPIOS	33	FORTAMUN	I005
Distrito Federal	Gobierno de la Entidad	2.- PARTIDA	2014	APORTACIONES FEDERALES - 2	APORTACIONES FEDERALES PARA ENTIDADES FEDERATIVAS Y MUNICIPIOS	33	FORTAMUN	I005
Distrito Federal	Azcapotzalco	2.- PARTIDA	2014	APORTACIONES FEDERALES - 2	APORTACIONES FEDERALES PARA ENTIDADES FEDERATIVAS Y MUNICIPIOS	33	FORTAMUN	I005
Distrito Federal	Gobierno de la Entidad	2.- PARTIDA	2014	APORTACIONES FEDERALES - 2	APORTACIONES FEDERALES PARA ENTIDADES FEDERATIVAS Y MUNICIPIOS	33	FORTAMUN	I005
Distrito Federal	Azcapotzalco	2.- PARTIDA	2014	APORTACIONES FEDERALES - 2	APORTACIONES FEDERALES PARA ENTIDADES FEDERATIVAS Y MUNICIPIOS	33	FORTAMUN	I005
Distrito Federal	Gobierno de la Entidad	2.- PARTIDA	2014	APORTACIONES FEDERALES - 2	APORTACIONES FEDERALES PARA ENTIDADES FEDERATIVAS Y MUNICIPIOS	33	FORTAMUN	I005
Distrito Federal	Azcapotzalco	2.- PARTIDA	2014	APORTACIONES FEDERALES - 2	APORTACIONES FEDERALES PARA ENTIDADES FEDERATIVAS Y MUNICIPIOS	33	FORTAMUN	I005
Distrito Federal	Iztacalco	1.- PROGRAMA PRESUPUESTARIO	2014	APORTACIONES FEDERALES - 2	APORTACIONES FEDERALES PARA ENTIDADES FEDERATIVAS Y MUNICIPIOS	33	FORTAMUN	I005
Distrito Federal	Iztacalco	2.- PARTIDA	2014	APORTACIONES FEDERALES - 2	APORTACIONES FEDERALES PARA ENTIDADES FEDERATIVAS Y MUNICIPIOS	33	FORTAMUN	I005
Distrito Federal	Iztacalco	2.- PARTIDA	2014	APORTACIONES FEDERALES - 2	APORTACIONES FEDERALES PARA ENTIDADES FEDERATIVAS Y MUNICIPIOS	33	FORTAMUN	I005
Distrito Federal	Iztacalco	2.- PARTIDA	2014	APORTACIONES FEDERALES - 2	APORTACIONES FEDERALES PARA ENTIDADES FEDERATIVAS Y MUNICIPIOS	33	FORTAMUN	I005

				PARTIDA				
Programa Fondo Convenio - Específico	Dependencia Ejecutora	Rendimiento Financiero	Reintegro	Tipo de Gasto	Partida	Aprobado	Modificado	Recaudado (Ministrado)
FORTAMUN	DELEGACIÉN AZCAPOTZALCO?			1 - GASTO CORRIENTE	355 - REPARACIÓN Y MANTENIMIENTO DE EQUIPO DE TRANSPORTE	-	5,390.00	5,390.00
FORTAMUN	DELEGACIÉN AZCAPOTZALCO?			2 - GASTO DE INVERSIÓN	261 - COMBUSTIBLES, LUBRICANTES Y ADITIVOS	22,690,812.00	20,421,731.00	20,421,731.00
FORTAMUN	DELEGACIÉN AZCAPOTZALCO?			2 - GASTO DE INVERSIÓN	261 - COMBUSTIBLES, LUBRICANTES Y ADITIVOS	22,690,812.00	20,421,731.00	20,421,731.00
FORTAMUN	DELEGACIÉN AZCAPOTZALCO?			2 - GASTO DE INVERSIÓN	311 - ENERGÍA ELÉCTRICA	91,237,932.00	91,237,932.00	91,237,932.00
FORTAMUN	DELEGACIÉN AZCAPOTZALCO?			2 - GASTO DE INVERSIÓN	311 - ENERGÍA ELÉCTRICA	91,237,932.00	91,237,932.00	91,237,932.00
FORTAMUN	DELEGACIÉN AZCAPOTZALCO?			2 - GASTO DE INVERSIÓN	357 - INSTALACIÓN, REPARACIÓN Y MANTENIMIENTO DE MAQUINARIA, OTROS EQUIPOS Y HERRAMIENTA	-	200,000.00	200,000.00
FORTAMUN	DELEGACIÉN AZCAPOTZALCO?			2 - GASTO DE INVERSIÓN	357 - INSTALACIÓN, REPARACIÓN Y MANTENIMIENTO DE MAQUINARIA, OTROS EQUIPOS Y HERRAMIENTA	-	200,000.00	200,000.00
FORTAMUN	DELEGACIÉN IZTACALCO 4	$0	$0		TOTAL DEL PROGRAMA PRESUPUESTARIO	211,060,870.00	211,060,870.00	211,060,870.00
FORTAMUN	DELEGACIÉN IZTACALCO 4			1 - GASTO CORRIENTE	221 - PRODUCTOS ALIMENTICIOS PARA PERSONAS	5,000,000.00	5,000,000.00	5,000,000.00
FORTAMUN	DELEGACIÉN IZTACALCO 4			1 - GASTO CORRIENTE	261 - COMBUSTIBLES, LUBRICANTES Y ADITIVOS	26,021,140.00	24,516,180.68	24,516,180.68
FORTAMUN	DELEGACIÉN IZTACALCO 4			1 - GASTO CORRIENTE	271 - VESTUARIO Y UNIFORMES	-	346,000.00	346,000.00

AVANCE FINANCIERO					OBSERVACIONES
Comprometido	Devengado	Ejercido	Pagado	Pagado SHCP	
5,390.00	-	-	-	N/A	Las cifras son preliminares y la estimación del pasivo circulante es de $5,389.86 las cifras definitivas se presentarán en el segundo trimestre del 2015, una vez que se haya entregado la Cuenta Pública del ejercicio fiscal 2014.
20,421,731.00	20,266,116.00	20,266,116.00	20,266,116.00	4,860,801,693.00	Las cifras son preliminares y la estimación del pasivo circulante es de $155,615.00 las cifras definitivas se presentarán en el segundo trimestre del 2015, una vez que se haya entregado la Cuenta Pública del ejercicio fiscal 2014.
20,421,731.00	20,266,116.00	20,266,116.00	20,266,116.00	N/A	Las cifras son preliminares y la estimación del pasivo circulante es de $155,615.00 las cifras definitivas se presentarán en el segundo trimestre del 2015, una vez que se haya entregado la Cuenta Pública del ejercicio fiscal 2014.
91,237,932.00	91,237,932.00	91,237,932.00	91,237,932.00	4,860,801,693.00	Sin variación.
91,237,932.00	91,237,932.00	91,237,932.00	91,237,932.00	N/A	Sin variación.
200,000.00	-	-	-	4,860,801,693.00	Las cifras son preliminares y la estimación del pasivo circulante es de $200.000.00 las cifras definitivas se presentarán en el segundo trimestre del 2015, una vez que se haya entregado la Cuenta Pública del ejercicio fiscal 2014.
200,000.00	-	-	-	N/A	Las cifras son preliminares y la estimación del pasivo circulante es de $200.000.00 las cifras definitivas se presentarán en el segundo trimestre del 2015, una vez que se haya entregado la Cuenta Pública del ejercicio fiscal 2014.
211,060,870.00	189,860,642.41	189,860,642.41	-	N/A	
5,000,000.00	4,531,561.92	4,531,561.92	-	N/A	. Estas cifras son preliminares las definitivas se reportaran en Cuenta Pública
24,516,180.68	23,043,309.58	23,043,309.58	-	N/A	. Estas cifras son preliminares las definitivas se reportaran en Cuenta Pública
346,000.00	-	-	-	N/A	. Estas cifras son preliminares las definitivas se reportaran en Cuenta Pública

PERIODO: Cuarto Trimestre 2014

					Descripción de Programas Presupuestarios			
Entidad	Municipio	Tipo de Registro	Ciclo de Recurso	Tipo de Recurso	Descripción Ramo	Clave Ramo	Descripción Programa	Clave Programa
Distrito Federal	Iztacalco	2.- PARTIDA	2014	APORTACIONES FEDERALES - 2	APORTACIONES FEDERALES PARA ENTIDADES FEDERATIVAS Y MUNICIPIOS	33	FORTAMUN	I005
Distrito Federal	Iztacalco	2.- PARTIDA	2014	APORTACIONES FEDERALES - 2	APORTACIONES FEDERALES PARA ENTIDADES FEDERATIVAS Y MUNICIPIOS	33	FORTAMUN	I005
Distrito Federal	Iztacalco	2.- PARTIDA	2014	APORTACIONES FEDERALES - 2	APORTACIONES FEDERALES PARA ENTIDADES FEDERATIVAS Y MUNICIPIOS	33	FORTAMUN	I005
Distrito Federal	Iztacalco	2.- PARTIDA	2014	APORTACIONES FEDERALES - 2	APORTACIONES FEDERALES PARA ENTIDADES FEDERATIVAS Y MUNICIPIOS	33	FORTAMUN	I005
Distrito Federal	Iztacalco	2.- PARTIDA	2014	APORTACIONES FEDERALES - 2	APORTACIONES FEDERALES PARA ENTIDADES FEDERATIVAS Y MUNICIPIOS	33	FORTAMUN	I005
Distrito Federal	Iztacalco	2.- PARTIDA	2014	APORTACIONES FEDERALES - 2	APORTACIONES FEDERALES PARA ENTIDADES FEDERATIVAS Y MUNICIPIOS	33	FORTAMUN	I005
Distrito Federal	Iztacalco	2.- PARTIDA	2014	APORTACIONES FEDERALES - 2	APORTACIONES FEDERALES PARA ENTIDADES FEDERATIVAS Y MUNICIPIOS	33	FORTAMUN	I005
Distrito Federal	Iztacalco	2.- PARTIDA	2014	APORTACIONES FEDERALES - 2	APORTACIONES FEDERALES PARA ENTIDADES FEDERATIVAS Y MUNICIPIOS	33	FORTAMUN	I005
Distrito Federal	Iztacalco	2.- PARTIDA	2014	APORTACIONES FEDERALES - 2	APORTACIONES FEDERALES PARA ENTIDADES FEDERATIVAS Y MUNICIPIOS	33	FORTAMUN	I005
Distrito Federal	Iztacalco	2.- PARTIDA	2014	APORTACIONES FEDERALES - 2	APORTACIONES FEDERALES PARA ENTIDADES FEDERATIVAS Y MUNICIPIOS	33	FORTAMUN	I005
Distrito Federal	Iztacalco	2.- PARTIDA	2014	APORTACIONES FEDERALES - 2	APORTACIONES FEDERALES PARA ENTIDADES FEDERATIVAS Y MUNICIPIOS	33	FORTAMUN	I005

				PARTIDA				
Programa Fondo Convenio - Específico	Dependencia Ejecutora	Rendimiento Financiero	Reintegro	Tipo de Gasto	Partida	Aprobado	Modificado	Recaudado (Ministrado)
FORTAMUN	DELEGACIóN IZTACALCO 4			1 - GASTO CORRIENTE	336 - SERVICIOS DE APOYO ADMINISTRATIVO, TRADUCCIÓN, FOTOCOPIADO E IMPRESIÓN	-	200,000.00	200,000.00
FORTAMUN	DELEGACIóN IZTACALCO 4			1 - GASTO CORRIENTE	338 - SERVICIOS DE VIGILANCIA	71,752,878.00	68,202,878.00	68,202,878.00
FORTAMUN	DELEGACIóN IZTACALCO 4			1 - GASTO CORRIENTE	345 - SEGURO DE BIENES PATRIMONIALES	10,826,200.00	10,826,200.00	10,826,200.00
FORTAMUN	DELEGACIóN IZTACALCO 4			1 - GASTO CORRIENTE	358 - SERVICIOS DE LIMPIEZA Y MANEJO DE DESECHOS	3,000,000.00	3,000,000.00	3,000,000.00
FORTAMUN	DELEGACIóN IZTACALCO 4			1 - GASTO CORRIENTE	396 - OTROS GASTOS POR RESPONSABILIDADES	-	403,466.94	403,466.94
FORTAMUN	DELEGACIóN IZTACALCO 4			1 - GASTO CORRIENTE	441 - AYUDAS SOCIALES A PERSONAS	-	1,101,492.38	1,101,492.38
FORTAMUN	DELEGACIóN IZTACALCO 4			2 - GASTO DE INVERSIÓN	249 - OTROS MATERIALES Y ARTÍCULOS DE CONSTRUCCIÓN Y REPARACIÓN	-	604,000.00	604,000.00
FORTAMUN	DELEGACIóN IZTACALCO 4			2 - GASTO DE INVERSIÓN	256 - FIBRAS SINTÉTICAS, HULES, PLÁSTICOS Y DERIVADOS	-	1,700,000.00	1,700,000.00
FORTAMUN	DELEGACIóN IZTACALCO 4			2 - GASTO DE INVERSIÓN	261 - COMBUSTIBLES, LUBRICANTES Y ADITIVOS	10,991,204.00	10,991,204.00	10,991,204.00
FORTAMUN	DELEGACIóN IZTACALCO 4			2 - GASTO DE INVERSIÓN	311 - ENERGÍA ELÉCTRICA	63,388,896.00	63,388,896.00	63,388,896.00
FORTAMUN	DELEGACIóN IZTACALCO 4			2 - GASTO DE INVERSIÓN	312 - GAS	6,000,000.00	6,000,000.00	6,000,000.00

AVANCE FINANCIERO					OBSERVACIONES
Comprometido	Devengado	Ejercido	Pagado	Pagado SHCP	
200,000.00	68,319.59	68,319.59	-	N/A	. Estas cifras son preliminares las definitivas se reportaran en Cuenta Pública
68,202,878.00	59,278,729.00	59,278,729.00	-	N/A	. Estas cifras son preliminares las definitivas se reportaran en Cuenta Pública
10,826,200.00	10,678,209.33	10,678,209.33	-	N/A	. Estas cifras son preliminares las definitivas se reportaran en Cuenta Pública
3,000,000.00	2,884,000.00	2,884,000.00	-	N/A	. Estas cifras son preliminares las definitivas se reportaran en Cuenta Pública
403,466.94	-	-	-	N/A	. Estas cifras son preliminares las definitivas se reportaran en Cuenta Pública
1,101,492.38	-	-	-	N/A	. Estas cifras son preliminares las definitivas se reportaran en Cuenta Pública
604,000.00	-	-	-	N/A	. Estas cifras son preliminares las definitivas se reportaran en Cuenta Pública
1,700,000.00	-	-	-	N/A	. Estas cifras son preliminares las definitivas se reportaran en Cuenta Pública
10,991,204.00	9,996,313.99	9,996,313.99	-	N/A	. Estas cifras son preliminares las definitivas se reportaran en Cuenta Pública
63,388,896.00	63,388,896.00	63,388,896.00	-	N/A	. Estas cifras son preliminares las definitivas se reportaran en Cuenta Pública
6,000,000.00	5,999,345.40	5,999,345.40	-	N/A	. Estas cifras son preliminares las definitivas se reportaran en Cuenta Pública

PERIODO: Cuarto Trimestre 2014

					Descripción de Programas Presupuestarios			
Entidad	Municipio	Tipo de Registro	Ciclo de Recurso	Tipo de Recurso	Descripción Ramo	Clave Ramo	Descripción Programa	Clave Programa
Distrito Federal	Iztacalco	2.- PARTIDA	2014	APORTACIONES FEDERALES - 2	APORTACIONES FEDERALES PARA ENTIDADES FEDERATIVAS Y MUNICIPIOS	33	FORTAMUN	I005
Distrito Federal	Iztacalco	2.- PARTIDA	2014	APORTACIONES FEDERALES - 2	APORTACIONES FEDERALES PARA ENTIDADES FEDERATIVAS Y MUNICIPIOS	33	FORTAMUN	I005
Distrito Federal	Iztacalco	2.- PARTIDA	2014	APORTACIONES FEDERALES - 2	APORTACIONES FEDERALES PARA ENTIDADES FEDERATIVAS Y MUNICIPIOS	33	FORTAMUN	I005
Distrito Federal	Iztacalco	2.- PARTIDA	2014	APORTACIONES FEDERALES - 2	APORTACIONES FEDERALES PARA ENTIDADES FEDERATIVAS Y MUNICIPIOS	33	FORTAMUN	I005
Distrito Federal	Tlalpan	1.- PROGRAMA PRESUPUESTARIO	2014	APORTACIONES FEDERALES - 2	APORTACIONES FEDERALES PARA ENTIDADES FEDERATIVAS Y MUNICIPIOS	33	FORTAMUN	I005
Distrito Federal	Tlalpan	2.- PARTIDA	2014	APORTACIONES FEDERALES - 2	APORTACIONES FEDERALES PARA ENTIDADES FEDERATIVAS Y MUNICIPIOS	33	FORTAMUN	I005
Distrito Federal	Tlalpan	2.- PARTIDA	2014	APORTACIONES FEDERALES - 2	APORTACIONES FEDERALES PARA ENTIDADES FEDERATIVAS Y MUNICIPIOS	33	FORTAMUN	I005
Distrito Federal	Tlalpan	2.- PARTIDA	2014	APORTACIONES FEDERALES - 2	APORTACIONES FEDERALES PARA ENTIDADES FEDERATIVAS Y MUNICIPIOS	33	FORTAMUN	I005
Distrito Federal	Tlalpan	2.- PARTIDA	2014	APORTACIONES FEDERALES - 2	APORTACIONES FEDERALES PARA ENTIDADES FEDERATIVAS Y MUNICIPIOS	33	FORTAMUN	I005
Distrito Federal	Tlalpan	2.- PARTIDA	2014	APORTACIONES FEDERALES - 2	APORTACIONES FEDERALES PARA ENTIDADES FEDERATIVAS Y MUNICIPIOS	33	FORTAMUN	I005
Distrito Federal	Tlalpan	2.- PARTIDA	2014	APORTACIONES FEDERALES - 2	APORTACIONES FEDERALES PARA ENTIDADES FEDERATIVAS Y MUNICIPIOS	33	FORTAMUN	I005

				PARTIDA				
Programa Fondo Convenio - Específico	Dependencia Ejecutora	Rendimiento Financiero	Reintegro	Tipo de Gasto	Partida	Aprobado	Modificado	Recaudado (Ministrado)
FORTAMUN	DELEGACIÂ¿N IZTACALCO 4			2 - GASTO DE INVERSIÓN	313 - AGUA	4,605,664.00	4,605,664.00	4,605,664.00
FORTAMUN	DELEGACIÂ¿N IZTACALCO 4			2 - GASTO DE INVERSIÓN	358 - SERVICIOS DE LIMPIEZA Y MANEJO DE DESECHOS	3,000,000.00	3,000,000.00	3,000,000.00
FORTAMUN	DELEGACIÂ¿N IZTACALCO 4			2 - GASTO DE INVERSIÓN	541 - VEHÍCULOS Y EQUIPO TERRESTRE	-	700,000.00	700,000.00
FORTAMUN	DELEGACIÂ¿N IZTACALCO 4			2 - GASTO DE INVERSIÓN	612 - EDIFICACIÓN NO HABITACIONAL	6,474,888.00	6,474,888.00	6,474,888.00
FORTAMUN	DELEGACIÓN TLALPANÂ¿Â¿	$521,107			TOTAL DEL PROGRAMA PRESUPUESTARIO	357,273,785.00	357,273,785.00	357,273,785.00
FORTAMUN	DELEGACIÓN TLALPANÂ¿Â¿			1 - GASTO CORRIENTE	211 - MATERIALES, ÚTILES Y EQUIPOS MENORES DE OFICINA	-	392,797.00	392,797.00
FORTAMUN	DELEGACIÓN TLALPANÂ¿Â¿			1 - GASTO CORRIENTE	212 - MATERIALES Y ÚTILES DE IMPRESIÓN Y REPRODUCCIÓN	-	39,949.00	39,949.00
FORTAMUN	DELEGACIÓN TLALPANÂ¿Â¿			1 - GASTO CORRIENTE	214 - MATERIALES, ÚTILES Y EQUIPOS MENORES DE TECNOLOGÍAS DE LA INFORMACIÓN Y COMUNICACIONES	3,112,573.00	1,963,817.45	1,963,817.45
FORTAMUN	DELEGACIÓN TLALPANÂ¿Â¿			1 - GASTO CORRIENTE	216 - MATERIAL DE LIMPIEZA	55,000.00	30,098.90	30,098.90
FORTAMUN	DELEGACIÓN TLALPANÂ¿Â¿			1 - GASTO CORRIENTE	217 - MATERIALES Y ÚTILES DE ENSEÑANZA	-	242,519.17	242,519.17
FORTAMUN	DELEGACIÓN TLALPANÂ¿Â¿			1 - GASTO CORRIENTE	221 - PRODUCTOS ALIMENTICIOS PARA PERSONAS	-	1,991,308.85	1,991,308.85

AVANCE FINANCIERO					OBSERVACIONES
Comprometido	Devengado	Ejercido	Pagado	Pagado SHCP	
4,605,664.00	4,605,664.00	4,605,664.00	-	N/A	. Estas cifras son preliminares las definitivas se reportaran en Cuenta Pública
3,000,000.00	2,621,600.00	2,621,600.00	-	N/A	. Estas cifras son preliminares las definitivas se reportaran en Cuenta Pública
700,000.00	-	-	-	N/A	. Estas cifras son preliminares las definitivas se reportaran en Cuenta Pública
6,474,888.00	2,764,693.60	2,764,693.60	-	N/A	. Estas cifras son preliminares las definitivas se reportaran en Cuenta Pública
357,273,785.00	313,529,830.48	313,529,830.48	313,529,830.48	N/A	
392,797.00	-	-	-	N/A	Cifras Preliminares, las definitivas se presentarán en el informe de Cuenta Pública 2014. Se cuenta aun con recursos por ejercer en el pasivo circulante por lo que hasta el 31 de enero se tendran montos definitivos
39,949.00	39,855.28	39,855.28	39,855.28	N/A	Cifras Preliminares, las definitivas se presentarán en el informe de Cuenta Pública 2014. Se cuenta aun con recursos por ejercer en el pasivo circulante por lo que hasta el 31 de enero se tendran montos definitivos
1,963,817.45	1,872,457.45	1,872,457.45	1,872,457.45	N/A	Cifras Preliminares, las definitivas se presentarán en el informe de Cuenta Pública 2014. Se cuenta aun con recursos por ejercer en el pasivo circulante por lo que hasta el 31 de enero se tendran montos definitivos
30,098.90	29,396.14	29,396.14	29,396.14	N/A	Cifras Preliminares, las definitivas se presentarán en el informe de Cuenta Pública 2014. Se cuenta aun con recursos por ejercer en el pasivo circulante por lo que hasta el 31 de enero se tendran montos definitivos
242,519.17	100,463.45	100,463.45	100,463.45	N/A	Cifras Preliminares, las definitivas se presentarán en el informe de Cuenta Pública 2014. Se cuenta aun con recursos por ejercer en el pasivo circulante por lo que hasta el 31 de enero se tendran montos definitivos
1,991,308.85	1,056,089.13	1,056,089.13	1,056,089.13	N/A	Cifras Preliminares, las definitivas se presentarán en el informe de Cuenta Pública 2014. Se cuenta aun con recursos por ejercer en el pasivo circulante por lo que hasta el 31 de enero se tendran montos definitivos

PERIODO: Cuarto Trimestre 2014

					Descripción de Programas Presupuestarios			
Entidad	Municipio	Tipo de Registro	Ciclo de Recurso	Tipo de Recurso	Descripción Ramo	Clave Ramo	Descripción Programa	Clave Programa
Distrito Federal	Tlalpan	2.- PARTIDA	2014	APORTACIONES FEDERALES - 2	APORTACIONES FEDERALES PARA ENTIDADES FEDERATIVAS Y MUNICIPIOS	33	FORTAMUN	I005
Distrito Federal	Tlalpan	2.- PARTIDA	2014	APORTACIONES FEDERALES - 2	APORTACIONES FEDERALES PARA ENTIDADES FEDERATIVAS Y MUNICIPIOS	33	FORTAMUN	I005
Distrito Federal	Tlalpan	2.- PARTIDA	2014	APORTACIONES FEDERALES - 2	APORTACIONES FEDERALES PARA ENTIDADES FEDERATIVAS Y MUNICIPIOS	33	FORTAMUN	I005
Distrito Federal	Tlalpan	2.- PARTIDA	2014	APORTACIONES FEDERALES - 2	APORTACIONES FEDERALES PARA ENTIDADES FEDERATIVAS Y MUNICIPIOS	33	FORTAMUN	I005
Distrito Federal	Tlalpan	2.- PARTIDA	2014	APORTACIONES FEDERALES - 2	APORTACIONES FEDERALES PARA ENTIDADES FEDERATIVAS Y MUNICIPIOS	33	FORTAMUN	I005
Distrito Federal	Tlalpan	2.- PARTIDA	2014	APORTACIONES FEDERALES - 2	APORTACIONES FEDERALES PARA ENTIDADES FEDERATIVAS Y MUNICIPIOS	33	FORTAMUN	I005
Distrito Federal	Tlalpan	2.- PARTIDA	2014	APORTACIONES FEDERALES - 2	APORTACIONES FEDERALES PARA ENTIDADES FEDERATIVAS Y MUNICIPIOS	33	FORTAMUN	I005
Distrito Federal	Tlalpan	2.- PARTIDA	2014	APORTACIONES FEDERALES - 2	APORTACIONES FEDERALES PARA ENTIDADES FEDERATIVAS Y MUNICIPIOS	33	FORTAMUN	I005
Distrito Federal	Tlalpan	2.- PARTIDA	2014	APORTACIONES FEDERALES - 2	APORTACIONES FEDERALES PARA ENTIDADES FEDERATIVAS Y MUNICIPIOS	33	FORTAMUN	I005
Distrito Federal	Tlalpan	2.- PARTIDA	2014	APORTACIONES FEDERALES - 2	APORTACIONES FEDERALES PARA ENTIDADES FEDERATIVAS Y MUNICIPIOS	33	FORTAMUN	I005
Distrito Federal	Tlalpan	2.- PARTIDA	2014	APORTACIONES FEDERALES - 2	APORTACIONES FEDERALES PARA ENTIDADES FEDERATIVAS Y MUNICIPIOS	33	FORTAMUN	I005

				PARTIDA				
Programa Fondo Convenio - Específico	Dependencia Ejecutora	Rendimiento Financiero	Reintegro	Tipo de Gasto	Partida	Aprobado	Modificado	Recaudado (Ministrado)
FORTAMUN	DELEGACIÓN TLALPAN¿¿			1 - GASTO CORRIENTE	223 - UTENSILIOS PARA EL SERVICIO DE ALIMENTACIÓN	-	23,495.56	23,495.56
FORTAMUN	DELEGACIÓN TLALPAN¿¿			1 - GASTO CORRIENTE	231 - PRODUCTOS ALIMENTICIOS, AGROPECUARIOS Y FORESTALES ADQUIRIDOS COMO MATERIA PRIMA	-	17,539.20	17,539.20
FORTAMUN	DELEGACIÓN TLALPAN¿¿			1 - GASTO CORRIENTE	237 - PRODUCTOS DE CUERO, PIEL, PLÁSTICO Y HULE ADQUIRIDOS COMO MATERIA PRIMA	-	400,000.00	400,000.00
FORTAMUN	DELEGACIÓN TLALPAN¿¿			1 - GASTO CORRIENTE	242 - CEMENTO Y PRODUCTOS DE CONCRETO	-	149,822.20	149,822.20
FORTAMUN	DELEGACIÓN TLALPAN¿¿			1 - GASTO CORRIENTE	246 - MATERIAL ELÉCTRICO Y ELECTRÓNICO	-	3,260,157.77	3,260,157.77
FORTAMUN	DELEGACIÓN TLALPAN¿¿			1 - GASTO CORRIENTE	247 - ARTÍCULOS METÁLICOS PARA LA CONSTRUCCIÓN	-	1,258,248.79	1,258,248.79
FORTAMUN	DELEGACIÓN TLALPAN¿¿			1 - GASTO CORRIENTE	248 - MATERIALES COMPLEMENTARIOS	-	34,379.77	34,379.77
FORTAMUN	DELEGACIÓN TLALPAN¿¿			1 - GASTO CORRIENTE	249 - OTROS MATERIALES Y ARTÍCULOS DE CONSTRUCCIÓN Y REPARACIÓN	-	2,677,477.77	2,677,477.77
FORTAMUN	DELEGACIÓN TLALPAN¿¿			1 - GASTO CORRIENTE	253 - MEDICINAS Y PRODUCTOS FARMACÉUTICOS	-	30,000.00	30,000.00
FORTAMUN	DELEGACIÓN TLALPAN¿¿			1 - GASTO CORRIENTE	254 - MATERIALES, ACCESORIOS Y SUMINISTROS MÉDICOS	458,000.00	338,000.00	338,000.00
FORTAMUN	DELEGACIÓN TLALPAN¿¿			1 - GASTO CORRIENTE	256 - FIBRAS SINTÉTICAS, HULES, PLÁSTICOS Y DERIVADOS	2,264,422.00	425,580.00	425,580.00

AVANCE FINANCIERO					OBSERVACIONES
Comprometido	Devengado	Ejercido	Pagado	Pagado SHCP	
23,495.56	-	-	-	N/A	Cifras Preliminares, las definitivas se presentarán en el informe de Cuenta Pública 2014. Se cuenta aun con recursos por ejercer en el pasivo circulante por lo que hasta el 31 de enero se tendran montos definitivos
17,539.20	-	-	-	N/A	Cifras Preliminares, las definitivas se presentarán en el informe de Cuenta Pública 2014. Se cuenta aun con recursos por ejercer en el pasivo circulante por lo que hasta el 31 de enero se tendran montos definitivos
400,000.00	86,304.00	86,304.00	86,304.00	N/A	Cifras Preliminares, las definitivas se presentarán en el informe de Cuenta Pública 2014. Se cuenta aun con recursos por ejercer en el pasivo circulante por lo que hasta el 31 de enero se tendran montos definitivos
149,822.20	149,822.20	149,822.20	149,822.20	N/A	Cifras Preliminares, las definitivas se presentarán en el informe de Cuenta Pública 2014. Se cuenta aun con recursos por ejercer en el pasivo circulante por lo que hasta el 31 de enero se tendran montos definitivos
3,260,157.77	2,659,240.82	2,659,240.82	2,659,240.82	N/A	Cifras Preliminares, las definitivas se presentarán en el informe de Cuenta Pública 2014. Se cuenta aun con recursos por ejercer en el pasivo circulante por lo que hasta el 31 de enero se tendran montos definitivos
1,258,248.79	1,258,032.09	1,258,032.09	1,258,032.09	N/A	Cifras Preliminares, las definitivas se presentarán en el informe de Cuenta Pública 2014. Se cuenta aun con recursos por ejercer en el pasivo circulante por lo que hasta el 31 de enero se tendran montos definitivos
34,379.77	14,769.97	14,769.97	14,769.97	N/A	Cifras Preliminares, las definitivas se presentarán en el informe de Cuenta Pública 2014. Se cuenta aun con recursos por ejercer en el pasivo circulante por lo que hasta el 31 de enero se tendran montos definitivos
2,677,477.77	2,675,701.76	2,675,701.76	2,675,701.76	N/A	Cifras Preliminares, las definitivas se presentarán en el informe de Cuenta Pública 2014. Se cuenta aun con recursos por ejercer en el pasivo circulante por lo que hasta el 31 de enero se tendran montos definitivos
30,000.00	30,000.00	30,000.00	30,000.00	N/A	Cifras Preliminares, las definitivas se presentarán en el informe de Cuenta Pública 2014. Se cuenta aun con recursos por ejercer en el pasivo circulante por lo que hasta el 31 de enero se tendran montos definitivos
338,000.00	336,174.62	336,174.62	336,174.62	N/A	Cifras Preliminares, las definitivas se presentarán en el informe de Cuenta Pública 2014. Se cuenta aun con recursos por ejercer en el pasivo circulante por lo que hasta el 31 de enero se tendran montos definitivos
425,580.00	425,528.46	425,528.46	425,528.46	N/A	Cifras Preliminares, las definitivas se presentarán en el informe de Cuenta Pública 2014. Se cuenta aun con recursos por ejercer en el pasivo circulante por lo que hasta el 31 de enero se tendran montos definitivos

PERIODO: Cuarto Trimestre 2014

					Descripción de Programas Presupuestarios			
Entidad	Municipio	Tipo de Registro	Ciclo de Recurso	Tipo de Recurso	Descripción Ramo	Clave Ramo	Descripción Programa	Clave Programa
Distrito Federal	Tlalpan	2.- PARTIDA	2014	APORTACIONES FEDERALES - 2	APORTACIONES FEDERALES PARA ENTIDADES FEDERATIVAS Y MUNICIPIOS	33	FORTAMUN	I005
Distrito Federal	Tlalpan	2.- PARTIDA	2014	APORTACIONES FEDERALES - 2	APORTACIONES FEDERALES PARA ENTIDADES FEDERATIVAS Y MUNICIPIOS	33	FORTAMUN	I005
Distrito Federal	Tlalpan	2.- PARTIDA	2014	APORTACIONES FEDERALES - 2	APORTACIONES FEDERALES PARA ENTIDADES FEDERATIVAS Y MUNICIPIOS	33	FORTAMUN	I005
Distrito Federal	Tlalpan	2.- PARTIDA	2014	APORTACIONES FEDERALES - 2	APORTACIONES FEDERALES PARA ENTIDADES FEDERATIVAS Y MUNICIPIOS	33	FORTAMUN	I005
Distrito Federal	Tlalpan	2.- PARTIDA	2014	APORTACIONES FEDERALES - 2	APORTACIONES FEDERALES PARA ENTIDADES FEDERATIVAS Y MUNICIPIOS	33	FORTAMUN	I005
Distrito Federal	Tlalpan	2.- PARTIDA	2014	APORTACIONES FEDERALES - 2	APORTACIONES FEDERALES PARA ENTIDADES FEDERATIVAS Y MUNICIPIOS	33	FORTAMUN	I005
Distrito Federal	Tlalpan	2.- PARTIDA	2014	APORTACIONES FEDERALES - 2	APORTACIONES FEDERALES PARA ENTIDADES FEDERATIVAS Y MUNICIPIOS	33	FORTAMUN	I005
Distrito Federal	Tlalpan	2.- PARTIDA	2014	APORTACIONES FEDERALES - 2	APORTACIONES FEDERALES PARA ENTIDADES FEDERATIVAS Y MUNICIPIOS	33	FORTAMUN	I005
Distrito Federal	Tlalpan	2.- PARTIDA	2014	APORTACIONES FEDERALES - 2	APORTACIONES FEDERALES PARA ENTIDADES FEDERATIVAS Y MUNICIPIOS	33	FORTAMUN	I005
Distrito Federal	Tlalpan	2.- PARTIDA	2014	APORTACIONES FEDERALES - 2	APORTACIONES FEDERALES PARA ENTIDADES FEDERATIVAS Y MUNICIPIOS	33	FORTAMUN	I005

				PARTIDA				
Programa Fondo Convenio - Específico	Dependencia Ejecutora	Rendimiento Financiero	Reintegro	Tipo de Gasto	Partida	Aprobado	Modificado	Recaudado (Ministrado)
FORTAMUN	DELEGACIÓN TLALPAN¿¿			1 - GASTO CORRIENTE	272 - PRENDAS DE SEGURIDAD Y PROTECCIÓN PERSONAL	-	1,635.83	1,635.83
FORTAMUN	DELEGACIÓN TLALPAN¿¿			1 - GASTO CORRIENTE	291 - HERRAMIENTAS MENORES	90,634.00	75,000.00	75,000.00
FORTAMUN	DELEGACIÓN TLALPAN¿¿			1 - GASTO CORRIENTE	292 - REFACCIONES Y ACCESORIOS MENORES DE EDIFICIOS	-	106.00	106.00
FORTAMUN	DELEGACIÓN TLALPAN¿¿			1 - GASTO CORRIENTE	293 - REFACCIONES Y ACCESORIOS MENORES DE MOBILIARIO Y EQUIPO DE ADMINISTRACIÓN, EDUCACIONAL Y RECREATIVO	1,056,000.00	-	-
FORTAMUN	DELEGACIÓN TLALPAN¿¿			1 - GASTO CORRIENTE	294 - REFACCIONES Y ACCESORIOS MENORES DE EQUIPO DE CÓMPUTO Y TECNOLOGÍAS DE LA INFORMACIÓN	-	4,321.00	4,321.00
FORTAMUN	DELEGACIÓN TLALPAN¿¿			1 - GASTO CORRIENTE	297 - REFACCIONES Y ACCESORIOS MENORES DE EQUIPO DE DEFENSA Y SEGURIDAD	-	507,500.00	507,500.00
FORTAMUN	DELEGACIÓN TLALPAN¿¿			1 - GASTO CORRIENTE	312 - GAS	-	150,000.00	150,000.00
FORTAMUN	DELEGACIÓN TLALPAN¿¿			1 - GASTO CORRIENTE	314 - TELEFONÍA TRADICIONAL	387,628.00	387,628.00	387,628.00
FORTAMUN	DELEGACIÓN TLALPAN¿¿			1 - GASTO CORRIENTE	325 - ARRENDAMIENTO DE EQUIPO DE TRANSPORTE	10,415,824.00	11,625,298.00	11,625,298.00
FORTAMUN	DELEGACIÓN TLALPAN¿¿			1 - GASTO CORRIENTE	329 - OTROS ARRENDAMIENTOS	-	1,140,697.52	1,140,697.52

AVANCE FINANCIERO					OBSERVACIONES
Comprometido	Devengado	Ejercido	Pagado	Pagado SHCP	
1,635.83	-	-	-	N/A	Cifras Preliminares, las definitivas se presentarán en el informe de Cuenta Pública 2014. Se cuenta aun con recursos por ejercer en el pasivo circulante por lo que hasta el 31 de enero se tendran montos definitivos
75,000.00	49,610.35	49,610.35	49,610.35	N/A	Cifras Preliminares, las definitivas se presentarán en el informe de Cuenta Pública 2014. Se cuenta aun con recursos por ejercer en el pasivo circulante por lo que hasta el 31 de enero se tendran montos definitivos
106.00	-	-	-	N/A	Cifras Preliminares, las definitivas se presentarán en el informe de Cuenta Pública 2014. Se cuenta aun con recursos por ejercer en el pasivo circulante por lo que hasta el 31 de enero se tendran montos definitivos
-	-	-	-	N/A	Cifras Preliminares, las definitivas se presentarán en el informe de Cuenta Pública 2014. Se cuenta aun con recursos por ejercer en el pasivo circulante por lo que hasta el 31 de enero se tendran montos definitivos
4,321.00	-	-	-	N/A	Cifras Preliminares, las definitivas se presentarán en el informe de Cuenta Pública 2014. Se cuenta aun con recursos por ejercer en el pasivo circulante por lo que hasta el 31 de enero se tendran montos definitivos
507,500.00	507,500.00	507,500.00	507,500.00	N/A	Cifras Preliminares, las definitivas se presentarán en el informe de Cuenta Pública 2014. Se cuenta aun con recursos por ejercer en el pasivo circulante por lo que hasta el 31 de enero se tendran montos definitivos
150,000.00	-	-	-	N/A	Cifras Preliminares, las definitivas se presentarán en el informe de Cuenta Pública 2014. Se cuenta aun con recursos por ejercer en el pasivo circulante por lo que hasta el 31 de enero se tendran montos definitivos
387,628.00	384,144.19	384,144.19	384,144.19	N/A	Cifras Preliminares, las definitivas se presentarán en el informe de Cuenta Pública 2014. Se cuenta aun con recursos por ejercer en el pasivo circulante por lo que hasta el 31 de enero se tendran montos definitivos
11,625,298.00	6,400,406.92	6,400,406.92	6,400,406.92	N/A	Cifras Preliminares, las definitivas se presentarán en el informe de Cuenta Pública 2014. Se cuenta aun con recursos por ejercer en el pasivo circulante por lo que hasta el 31 de enero se tendran montos definitivos
1,140,697.52	876,035.08	876,035.08	876,035.08	N/A	Cifras Preliminares, las definitivas se presentarán en el informe de Cuenta Pública 2014. Se cuenta aun con recursos por ejercer en el pasivo circulante por lo que hasta el 31 de enero se tendran montos definitivos

PERIODO: Cuarto Trimestre 2014

						Descripción de Programas Presupuestarios		
Entidad	Municipio	Tipo de Registro	Ciclo de Recurso	Tipo de Recurso	Descripción Ramo	Clave Ramo	Descripción Programa	Clave Programa
Distrito Federal	Tlalpan	2.- PARTIDA	2014	APORTACIONES FEDERALES - 2	APORTACIONES FEDERALES PARA ENTIDADES FEDERATIVAS Y MUNICIPIOS	33	FORTAMUN	I005
Distrito Federal	Tlalpan	2.- PARTIDA	2014	APORTACIONES FEDERALES - 2	APORTACIONES FEDERALES PARA ENTIDADES FEDERATIVAS Y MUNICIPIOS	33	FORTAMUN	I005
Distrito Federal	Tlalpan	2.- PARTIDA	2014	APORTACIONES FEDERALES - 2	APORTACIONES FEDERALES PARA ENTIDADES FEDERATIVAS Y MUNICIPIOS	33	FORTAMUN	I005
Distrito Federal	Tlalpan	2.- PARTIDA	2014	APORTACIONES FEDERALES - 2	APORTACIONES FEDERALES PARA ENTIDADES FEDERATIVAS Y MUNICIPIOS	33	FORTAMUN	I005
Distrito Federal	Tlalpan	2.- PARTIDA	2014	APORTACIONES FEDERALES - 2	APORTACIONES FEDERALES PARA ENTIDADES FEDERATIVAS Y MUNICIPIOS	33	FORTAMUN	I005
Distrito Federal	Tlalpan	2.- PARTIDA	2014	APORTACIONES FEDERALES - 2	APORTACIONES FEDERALES PARA ENTIDADES FEDERATIVAS Y MUNICIPIOS	33	FORTAMUN	I005
Distrito Federal	Tlalpan	2.- PARTIDA	2014	APORTACIONES FEDERALES - 2	APORTACIONES FEDERALES PARA ENTIDADES FEDERATIVAS Y MUNICIPIOS	33	FORTAMUN	I005
Distrito Federal	Tlalpan	2.- PARTIDA	2014	APORTACIONES FEDERALES - 2	APORTACIONES FEDERALES PARA ENTIDADES FEDERATIVAS Y MUNICIPIOS	33	FORTAMUN	I005
Distrito Federal	Tlalpan	2.- PARTIDA	2014	APORTACIONES FEDERALES - 2	APORTACIONES FEDERALES PARA ENTIDADES FEDERATIVAS Y MUNICIPIOS	33	FORTAMUN	I005
Distrito Federal	Tlalpan	2.- PARTIDA	2014	APORTACIONES FEDERALES - 2	APORTACIONES FEDERALES PARA ENTIDADES FEDERATIVAS Y MUNICIPIOS	33	FORTAMUN	I005

				PARTIDA				
Programa Fondo Convenio - Específico	Dependencia Ejecutora	Rendimiento Financiero	Reintegro	Tipo de Gasto	Partida	Aprobado	Modificado	Recaudado (Ministrado)
FORTAMUN	DELEGACIÓN TLALPAN¿¿			1 - GASTO CORRIENTE	333 - SERVICIOS DE CONSULTORÍA ADMINISTRATIVA, PROCESOS, TÉCNICA Y EN TECNOLOGÍAS DE LA INFORMACIÓN	-	2,199,999.98	2,199,999.98
FORTAMUN	DELEGACIÓN TLALPAN¿¿			1 - GASTO CORRIENTE	335 - SERVICIOS DE INVESTIGACIÓN CIENTÍFICA Y DESARROLLO	-	1,000,000.00	1,000,000.00
FORTAMUN	DELEGACIÓN TLALPAN¿¿			1 - GASTO CORRIENTE	338 - SERVICIOS DE VIGILANCIA	43,495,657.00	33,766,584.22	33,766,584.22
FORTAMUN	DELEGACIÓN TLALPAN¿¿			1 - GASTO CORRIENTE	351 - CONSERVACIÓN Y MANTENIMIENTO MENOR DE INMUEBLES	-	956,091.00	956,091.00
FORTAMUN	DELEGACIÓN TLALPAN¿¿			1 - GASTO CORRIENTE	352 - INSTALACIÓN, REPARACIÓN Y MANTENIMIENTO DE MOBILIARIO Y EQUIPO DE ADMINISTRACIÓN, EDUCACIONAL Y RECREATIVO	-	480,000.00	480,000.00
FORTAMUN	DELEGACIÓN TLALPAN¿¿			1 - GASTO CORRIENTE	353 - INSTALACIÓN, REPARACIÓN Y MANTENIMIENTO DE EQUIPO DE CÓMPUTO Y TECNOLOGÍA DE LA INFORMACIÓN	-	2,892,500.00	2,892,500.00
FORTAMUN	DELEGACIÓN TLALPAN¿¿			1 - GASTO CORRIENTE	355 - REPARACIÓN Y MANTENIMIENTO DE EQUIPO DE TRANSPORTE	14,643,308.00	14,533,479.30	14,533,479.30
FORTAMUN	DELEGACIÓN TLALPAN¿¿			1 - GASTO CORRIENTE	361 - DIFUSIÓN POR RADIO, TELEVISIÓN Y OTROS MEDIOS DE MENSAJES SOBRE PROGRAMAS Y ACTIVIDADES GUBERNAMENTALES	-	1,080,000.00	1,080,000.00
FORTAMUN	DELEGACIÓN TLALPAN¿¿			1 - GASTO CORRIENTE	382 - GASTOS DE ORDEN SOCIAL Y CULTURAL	-	1,506,829.94	1,506,829.94
FORTAMUN	DELEGACIÓN TLALPAN¿¿			1 - GASTO CORRIENTE	392 - IMPUESTOS Y DERECHOS	-	445,693.40	445,693.40

AVANCE FINANCIERO					OBSERVACIONES
Comprometido	Devengado	Ejercido	Pagado	Pagado SHCP	
2,199,999.98	-	-	-	N/A	Cifras Preliminares, las definitivas se presentarán en el informe de Cuenta Pública 2014. Se cuenta aun con recursos por ejercer en el pasivo circulante por lo que hasta el 31 de enero se tendran montos definitivos
1,000,000.00	-	-	-	N/A	Cifras Preliminares, las definitivas se presentarán en el informe de Cuenta Pública 2014. Se cuenta aun con recursos por ejercer en el pasivo circulante por lo que hasta el 31 de enero se tendran montos definitivos
33,766,584.22	30,660,119.00	30,660,119.00	30,660,119.00	N/A	Cifras Preliminares, las definitivas se presentarán en el informe de Cuenta Pública 2014. Se cuenta aun con recursos por ejercer en el pasivo circulante por lo que hasta el 31 de enero se tendran montos definitivos
956,091.00	-	-	-	N/A	Cifras Preliminares, las definitivas se presentarán en el informe de Cuenta Pública 2014. Se cuenta aun con recursos por ejercer en el pasivo circulante por lo que hasta el 31 de enero se tendran montos definitivos
480,000.00	399,994.68	399,994.68	399,994.68	N/A	Cifras Preliminares, las definitivas se presentarán en el informe de Cuenta Pública 2014. Se cuenta aun con recursos por ejercer en el pasivo circulante por lo que hasta el 31 de enero se tendran montos definitivos
2,892,500.00	2,892,499.99	2,892,499.99	2,892,499.99	N/A	Cifras Preliminares, las definitivas se presentarán en el informe de Cuenta Pública 2014. Se cuenta aun con recursos por ejercer en el pasivo circulante por lo que hasta el 31 de enero se tendran montos definitivos
14,533,479.30	13,587,805.85	13,587,805.85	13,587,805.85	N/A	Cifras Preliminares, las definitivas se presentarán en el informe de Cuenta Pública 2014. Se cuenta aun con recursos por ejercer en el pasivo circulante por lo que hasta el 31 de enero se tendran montos definitivos
1,080,000.00	770,000.00	770,000.00	770,000.00	N/A	Cifras Preliminares, las definitivas se presentarán en el informe de Cuenta Pública 2014. Se cuenta aun con recursos por ejercer en el pasivo circulante por lo que hasta el 31 de enero se tendran montos definitivos
1,506,829.94	1,199,127.99	1,199,127.99	1,199,127.99	N/A	Cifras Preliminares, las definitivas se presentarán en el informe de Cuenta Pública 2014. Se cuenta aun con recursos por ejercer en el pasivo circulante por lo que hasta el 31 de enero se tendran montos definitivos
445,693.40	445,693.40	445,693.40	445,693.40	N/A	Cifras Preliminares, las definitivas se presentarán en el informe de Cuenta Pública 2014. Se cuenta aun con recursos por ejercer en el pasivo circulante por lo que hasta el 31 de enero se tendran montos definitivos

PERIODO: Cuarto Trimestre 2014

					Descripción de Programas Presupuestarios			
Entidad	Municipio	Tipo de Registro	Ciclo de Recurso	Tipo de Recurso	Descripción Ramo	Clave Ramo	Descripción Programa	Clave Programa
Distrito Federal	Tlalpan	2.- PARTIDA	2014	APORTACIONES FEDERALES - 2	APORTACIONES FEDERALES PARA ENTIDADES FEDERATIVAS Y MUNICIPIOS	33	FORTAMUN	I005
Distrito Federal	Tlalpan	2.- PARTIDA	2014	APORTACIONES FEDERALES - 2	APORTACIONES FEDERALES PARA ENTIDADES FEDERATIVAS Y MUNICIPIOS	33	FORTAMUN	I005
Distrito Federal	Tlalpan	2.- PARTIDA	2014	APORTACIONES FEDERALES - 2	APORTACIONES FEDERALES PARA ENTIDADES FEDERATIVAS Y MUNICIPIOS	33	FORTAMUN	I005
Distrito Federal	Tlalpan	2.- PARTIDA	2014	APORTACIONES FEDERALES - 2	APORTACIONES FEDERALES PARA ENTIDADES FEDERATIVAS Y MUNICIPIOS	33	FORTAMUN	I005
Distrito Federal	Tlalpan	2.- PARTIDA	2014	APORTACIONES FEDERALES - 2	APORTACIONES FEDERALES PARA ENTIDADES FEDERATIVAS Y MUNICIPIOS	33	FORTAMUN	I005
Distrito Federal	Tlalpan	2.- PARTIDA	2014	APORTACIONES FEDERALES - 2	APORTACIONES FEDERALES PARA ENTIDADES FEDERATIVAS Y MUNICIPIOS	33	FORTAMUN	I005
Distrito Federal	Tlalpan	2.- PARTIDA	2014	APORTACIONES FEDERALES - 2	APORTACIONES FEDERALES PARA ENTIDADES FEDERATIVAS Y MUNICIPIOS	33	FORTAMUN	I005
Distrito Federal	Tlalpan	2.- PARTIDA	2014	APORTACIONES FEDERALES - 2	APORTACIONES FEDERALES PARA ENTIDADES FEDERATIVAS Y MUNICIPIOS	33	FORTAMUN	I005
Distrito Federal	Tlalpan	2.- PARTIDA	2014	APORTACIONES FEDERALES - 2	APORTACIONES FEDERALES PARA ENTIDADES FEDERATIVAS Y MUNICIPIOS	33	FORTAMUN	I005
Distrito Federal	Tlalpan	2.- PARTIDA	2014	APORTACIONES FEDERALES - 2	APORTACIONES FEDERALES PARA ENTIDADES FEDERATIVAS Y MUNICIPIOS	33	FORTAMUN	I005
Distrito Federal	Tlalpan	2.- PARTIDA	2014	APORTACIONES FEDERALES - 2	APORTACIONES FEDERALES PARA ENTIDADES FEDERATIVAS Y MUNICIPIOS	33	FORTAMUN	I005

				PARTIDA				
Programa Fondo Convenio - Específico	Dependencia Ejecutora	Rendimiento Financiero	Reintegro	Tipo de Gasto	Partida	Aprobado	Modificado	Recaudado (Ministrado)
FORTAMUN	DELEGACIÓN TLALPAN¿¿			1 - GASTO CORRIENTE	399 - OTROS SERVICIOS GENERALES	-	151,000.00	151,000.00
FORTAMUN	DELEGACIÓN TLALPAN¿¿			1 - GASTO CORRIENTE	441 - AYUDAS SOCIALES A PERSONAS	-	3,400,000.00	3,400,000.00
FORTAMUN	DELEGACIÓN TLALPAN¿¿			2 - GASTO DE INVERSIÓN	241 - PRODUCTOS MINERALES NO METÁLICOS	7,657,680.00	9,404,960.40	9,404,960.40
FORTAMUN	DELEGACIÓN TLALPAN¿¿			2 - GASTO DE INVERSIÓN	242 - CEMENTO Y PRODUCTOS DE CONCRETO	-	112,692.30	112,692.30
FORTAMUN	DELEGACIÓN TLALPAN¿¿			2 - GASTO DE INVERSIÓN	244 - MADERA Y PRODUCTOS DE MADERA	-	81,792.96	81,792.96
FORTAMUN	DELEGACIÓN TLALPAN¿¿			2 - GASTO DE INVERSIÓN	246 - MATERIAL ELÉCTRICO Y ELECTRÓNICO	-	2,816,243.95	2,816,243.95
FORTAMUN	DELEGACIÓN TLALPAN¿¿			2 - GASTO DE INVERSIÓN	247 - ARTÍCULOS METÁLICOS PARA LA CONSTRUCCIÓN	-	4,750,770.34	4,750,770.34
FORTAMUN	DELEGACIÓN TLALPAN¿¿			2 - GASTO DE INVERSIÓN	249 - OTROS MATERIALES Y ARTÍCULOS DE CONSTRUCCIÓN Y REPARACIÓN	-	79,440.97	79,440.97
FORTAMUN	DELEGACIÓN TLALPAN¿¿			2 - GASTO DE INVERSIÓN	251 - PRODUCTOS QUÍMICOS BÁSICOS	-	269,700.00	269,700.00
FORTAMUN	DELEGACIÓN TLALPAN¿¿			2 - GASTO DE INVERSIÓN	256 - FIBRAS SINTÉTICAS, HULES, PLÁSTICOS Y DERIVADOS	500,000.00	922,647.74	922,647.74
FORTAMUN	DELEGACIÓN TLALPAN¿¿			2 - GASTO DE INVERSIÓN	261 - COMBUSTIBLES, LUBRICANTES Y ADITIVOS	80,700,253.00	72,630,227.70	72,630,227.70

AVANCE FINANCIERO					OBSERVACIONES
Comprometido	Devengado	Ejercido	Pagado	Pagado SHCP	
151,000.00	-	-	-	N/A	Cifras Preliminares, las definitivas se presentarán en el informe de Cuenta Pública 2014. Se cuenta aun con recursos por ejercer en el pasivo circulante por lo que hasta el 31 de enero se tendran montos definitivos
3,400,000.00	3,393,259.84	3,393,259.84	3,393,259.84	N/A	Cifras Preliminares, las definitivas se presentarán en el informe de Cuenta Pública 2014. Se cuenta aun con recursos por ejercer en el pasivo circulante por lo que hasta el 31 de enero se tendran montos definitivos
9,404,960.40	7,925,358.35	7,925,358.35	7,925,358.35	N/A	Cifras Preliminares, las definitivas se presentarán en el informe de Cuenta Pública 2014. Se cuenta aun con recursos por ejercer en el pasivo circulante por lo que hasta el 31 de enero se tendran montos definitivos
112,692.30	111,928.87	111,928.87	111,928.87	N/A	Cifras Preliminares, las definitivas se presentarán en el informe de Cuenta Pública 2014. Se cuenta aun con recursos por ejercer en el pasivo circulante por lo que hasta el 31 de enero se tendran montos definitivos
81,792.96	79,815.75	79,815.75	79,815.75	N/A	Cifras Preliminares, las definitivas se presentarán en el informe de Cuenta Pública 2014. Se cuenta aun con recursos por ejercer en el pasivo circulante por lo que hasta el 31 de enero se tendran montos definitivos
2,816,243.95	720,005.41	720,005.41	720,005.41	N/A	Cifras Preliminares, las definitivas se presentarán en el informe de Cuenta Pública 2014. Se cuenta aun con recursos por ejercer en el pasivo circulante por lo que hasta el 31 de enero se tendran montos definitivos
4,750,770.34	3,369,704.20	3,369,704.20	3,369,704.20	N/A	Cifras Preliminares, las definitivas se presentarán en el informe de Cuenta Pública 2014. Se cuenta aun con recursos por ejercer en el pasivo circulante por lo que hasta el 31 de enero se tendran montos definitivos
79,440.97	72,583.38	72,583.38	72,583.38	N/A	Cifras Preliminares, las definitivas se presentarán en el informe de Cuenta Pública 2014. Se cuenta aun con recursos por ejercer en el pasivo circulante por lo que hasta el 31 de enero se tendran montos definitivos
269,700.00	-	-	-	N/A	Cifras Preliminares, las definitivas se presentarán en el informe de Cuenta Pública 2014. Se cuenta aun con recursos por ejercer en el pasivo circulante por lo que hasta el 31 de enero se tendran montos definitivos
922,647.74	669,137.13	669,137.13	669,137.13	N/A	Cifras Preliminares, las definitivas se presentarán en el informe de Cuenta Pública 2014. Se cuenta aun con recursos por ejercer en el pasivo circulante por lo que hasta el 31 de enero se tendran montos definitivos
72,630,227.70	62,166,286.21	62,166,286.21	62,166,286.21	N/A	Cifras Preliminares, las definitivas se presentarán en el informe de Cuenta Pública 2014. Se cuenta aun con recursos por ejercer en el pasivo circulante por lo que hasta el 31 de enero se tendran montos definitivos

PERIODO: Cuarto Trimestre 2014

					Descripción de Programas Presupuestarios			
Entidad	Municipio	Tipo de Registro	Ciclo de Recurso	Tipo de Recurso	Descripción Ramo	Clave Ramo	Descripción Programa	Clave Programa
Distrito Federal	Tlalpan	2.- PARTIDA	2014	APORTACIONES FEDERALES - 2	APORTACIONES FEDERALES PARA ENTIDADES FEDERATIVAS Y MUNICIPIOS	33	FORTAMUN	I005
Distrito Federal	Tlalpan	2.- PARTIDA	2014	APORTACIONES FEDERALES - 2	APORTACIONES FEDERALES PARA ENTIDADES FEDERATIVAS Y MUNICIPIOS	33	FORTAMUN	I005
Distrito Federal	Tlalpan	2.- PARTIDA	2014	APORTACIONES FEDERALES - 2	APORTACIONES FEDERALES PARA ENTIDADES FEDERATIVAS Y MUNICIPIOS	33	FORTAMUN	I005
Distrito Federal	Tlalpan	2.- PARTIDA	2014	APORTACIONES FEDERALES - 2	APORTACIONES FEDERALES PARA ENTIDADES FEDERATIVAS Y MUNICIPIOS	33	FORTAMUN	I005
Distrito Federal	Tlalpan	2.- PARTIDA	2014	APORTACIONES FEDERALES - 2	APORTACIONES FEDERALES PARA ENTIDADES FEDERATIVAS Y MUNICIPIOS	33	FORTAMUN	I005
Distrito Federal	Tlalpan	2.- PARTIDA	2014	APORTACIONES FEDERALES - 2	APORTACIONES FEDERALES PARA ENTIDADES FEDERATIVAS Y MUNICIPIOS	33	FORTAMUN	I005
Distrito Federal	Tlalpan	2.- PARTIDA	2014	APORTACIONES FEDERALES - 2	APORTACIONES FEDERALES PARA ENTIDADES FEDERATIVAS Y MUNICIPIOS	33	FORTAMUN	I005
Distrito Federal	Tlalpan	2.- PARTIDA	2014	APORTACIONES FEDERALES - 2	APORTACIONES FEDERALES PARA ENTIDADES FEDERATIVAS Y MUNICIPIOS	33	FORTAMUN	I005
Distrito Federal	Tlalpan	2.- PARTIDA	2014	APORTACIONES FEDERALES - 2	APORTACIONES FEDERALES PARA ENTIDADES FEDERATIVAS Y MUNICIPIOS	33	FORTAMUN	I005
Distrito Federal	Tlalpan	2.- PARTIDA	2014	APORTACIONES FEDERALES - 2	APORTACIONES FEDERALES PARA ENTIDADES FEDERATIVAS Y MUNICIPIOS	33	FORTAMUN	I005
Distrito Federal	Tlalpan	2.- PARTIDA	2014	APORTACIONES FEDERALES - 2	APORTACIONES FEDERALES PARA ENTIDADES FEDERATIVAS Y MUNICIPIOS	33	FORTAMUN	I005

				PARTIDA				
Programa Fondo Convenio - Específico	Dependencia Ejecutora	Rendimiento Financiero	Reintegro	Tipo de Gasto	Partida	Aprobado	Modificado	Recaudado (Ministrado)
FORTAMUN	DELEGACIÓN TLALPAN¿¿			2 - GASTO DE INVERSIÓN	291 - HERRAMIENTAS MENORES	-	212,220.00	212,220.00
FORTAMUN	DELEGACIÓN TLALPAN¿¿			2 - GASTO DE INVERSIÓN	296 - REFACCIONES Y ACCESORIOS MENORES DE EQUIPO DE TRANSPORTE	-	1,753,754.00	1,753,754.00
FORTAMUN	DELEGACIÓN TLALPAN¿¿			2 - GASTO DE INVERSIÓN	297 - REFACCIONES Y ACCESORIOS MENORES DE EQUIPO DE DEFENSA Y SEGURIDAD	-	7,437,560.00	7,437,560.00
FORTAMUN	DELEGACIÓN TLALPAN¿¿			2 - GASTO DE INVERSIÓN	311 - ENERGÍA ELÉCTRICA	18,395,136.00	18,395,136.00	18,395,136.00
FORTAMUN	DELEGACIÓN TLALPAN¿¿			2 - GASTO DE INVERSIÓN	313 - AGUA	5,464,836.00	5,464,836.00	5,464,836.00
FORTAMUN	DELEGACIÓN TLALPAN¿¿			2 - GASTO DE INVERSIÓN	325 - ARRENDAMIENTO DE EQUIPO DE TRANSPORTE	75,852,793.00	75,958,327.02	75,958,327.02
FORTAMUN	DELEGACIÓN TLALPAN¿¿			2 - GASTO DE INVERSIÓN	333 - SERVICIOS DE CONSULTORÍA ADMINISTRATIVA, PROCESOS, TÉCNICA Y EN TECNOLOGÍAS DE LA INFORMACIÓN	-	1,000,000.00	1,000,000.00
FORTAMUN	DELEGACIÓN TLALPAN¿¿			2 - GASTO DE INVERSIÓN	345 - SEGURO DE BIENES PATRIMONIALES	12,926,959.00	12,926,959.00	12,926,959.00
FORTAMUN	DELEGACIÓN TLALPAN¿¿			2 - GASTO DE INVERSIÓN	347 - FLETES Y MANIOBRAS	200,000.00	200,000.00	200,000.00
FORTAMUN	DELEGACIÓN TLALPAN¿¿			2 - GASTO DE INVERSIÓN	355 - REPARACIÓN Y MANTENIMIENTO DE EQUIPO DE TRANSPORTE	2,000,000.00	1,900,000.00	1,900,000.00
FORTAMUN	DELEGACIÓN TLALPAN¿¿			2 - GASTO DE INVERSIÓN	357 - INSTALACIÓN, REPARACIÓN Y MANTENIMIENTO DE MAQUINARIA, OTROS EQUIPOS Y HERRAMIENTA	6,500,000.00	5,184,847.48	5,184,847.48

AVANCE FINANCIERO					OBSERVACIONES
Comprometido	Devengado	Ejercido	Pagado	Pagado SHCP	
212,220.00	212,219.97	212,219.97	212,219.97	N/A	Cifras Preliminares, las definitivas se presentarán en el informe de Cuenta Pública 2014. Se cuenta aun con recursos por ejercer en el pasivo circulante por lo que hasta el 31 de enero se tendran montos definitivos
1,753,754.00	1,669,792.86	1,669,792.86	1,669,792.86	N/A	Cifras Preliminares, las definitivas se presentarán en el informe de Cuenta Pública 2014. Se cuenta aun con recursos por ejercer en el pasivo circulante por lo que hasta el 31 de enero se tendran montos definitivos
7,437,560.00	7,145,600.00	7,145,600.00	7,145,600.00	N/A	Cifras Preliminares, las definitivas se presentarán en el informe de Cuenta Pública 2014. Se cuenta aun con recursos por ejercer en el pasivo circulante por lo que hasta el 31 de enero se tendran montos definitivos
18,395,136.00	18,395,136.00	18,395,136.00	18,395,136.00	N/A	Cifras Preliminares, las definitivas se presentarán en el informe de Cuenta Pública 2014. Se cuenta aun con recursos por ejercer en el pasivo circulante por lo que hasta el 31 de enero se tendran montos definitivos
5,464,836.00	5,344,358.00	5,344,358.00	5,344,358.00	N/A	Cifras Preliminares, las definitivas se presentarán en el informe de Cuenta Pública 2014. Se cuenta aun con recursos por ejercer en el pasivo circulante por lo que hasta el 31 de enero se tendran montos definitivos
75,958,327.02	74,663,072.76	74,663,072.76	74,663,072.76	N/A	Cifras Preliminares, las definitivas se presentarán en el informe de Cuenta Pública 2014. Se cuenta aun con recursos por ejercer en el pasivo circulante por lo que hasta el 31 de enero se tendran montos definitivos
1,000,000.00	999,920.00	999,920.00	999,920.00	N/A	Cifras Preliminares, las definitivas se presentarán en el informe de Cuenta Pública 2014. Se cuenta aun con recursos por ejercer en el pasivo circulante por lo que hasta el 31 de enero se tendran montos definitivos
12,926,959.00	12,898,122.05	12,898,122.05	12,898,122.05	N/A	Cifras Preliminares, las definitivas se presentarán en el informe de Cuenta Pública 2014. Se cuenta aun con recursos por ejercer en el pasivo circulante por lo que hasta el 31 de enero se tendran montos definitivos
200,000.00	-	-	-	N/A	Cifras Preliminares, las definitivas se presentarán en el informe de Cuenta Pública 2014. Se cuenta aun con recursos por ejercer en el pasivo circulante por lo que hasta el 31 de enero se tendran montos definitivos
1,900,000.00	1,594,188.37	1,594,188.37	1,594,188.37	N/A	Cifras Preliminares, las definitivas se presentarán en el informe de Cuenta Pública 2014. Se cuenta aun con recursos por ejercer en el pasivo circulante por lo que hasta el 31 de enero se tendran montos definitivos
5,184,847.48	4,850,284.63	4,850,284.63	4,850,284.63	N/A	Cifras Preliminares, las definitivas se presentarán en el informe de Cuenta Pública 2014. Se cuenta aun con recursos por ejercer en el pasivo circulante por lo que hasta el 31 de enero se tendran montos definitivos

PERIODO: Cuarto Trimestre 2014

					Descripción de Programas Presupuestarios			
Entidad	Municipio	Tipo de Registro	Ciclo de Recurso	Tipo de Recurso	Descripción Ramo	Clave Ramo	Descripción Programa	Clave Programa
Distrito Federal	Tlalpan	2.- PARTIDA	2014	APORTACIONES FEDERALES - 2	APORTACIONES FEDERALES PARA ENTIDADES FEDERATIVAS Y MUNICIPIOS	33	FORTAMUN	I005
Distrito Federal	Tlalpan	2.- PARTIDA	2014	APORTACIONES FEDERALES - 2	APORTACIONES FEDERALES PARA ENTIDADES FEDERATIVAS Y MUNICIPIOS	33	FORTAMUN	I005
Distrito Federal	Tlalpan	2.- PARTIDA	2014	APORTACIONES FEDERALES - 2	APORTACIONES FEDERALES PARA ENTIDADES FEDERATIVAS Y MUNICIPIOS	33	FORTAMUN	I005
Distrito Federal	Tlalpan	2.- PARTIDA	2014	APORTACIONES FEDERALES - 2	APORTACIONES FEDERALES PARA ENTIDADES FEDERATIVAS Y MUNICIPIOS	33	FORTAMUN	I005
Distrito Federal	Tlalpan	2.- PARTIDA	2014	APORTACIONES FEDERALES - 2	APORTACIONES FEDERALES PARA ENTIDADES FEDERATIVAS Y MUNICIPIOS	33	FORTAMUN	I005
Distrito Federal	Tlalpan	2.- PARTIDA	2014	APORTACIONES FEDERALES - 2	APORTACIONES FEDERALES PARA ENTIDADES FEDERATIVAS Y MUNICIPIOS	33	FORTAMUN	I005
Distrito Federal	Tlalpan	2.- PARTIDA	2014	APORTACIONES FEDERALES - 2	APORTACIONES FEDERALES PARA ENTIDADES FEDERATIVAS Y MUNICIPIOS	33	FORTAMUN	I005
Distrito Federal	Tlalpan	2.- PARTIDA	2014	APORTACIONES FEDERALES - 2	APORTACIONES FEDERALES PARA ENTIDADES FEDERATIVAS Y MUNICIPIOS	33	FORTAMUN	I005
Distrito Federal	Gobierno de la Entidad	1.- PROGRAMA PRESUPUESTARIO	2014	APORTACIONES FEDERALES - 2	APORTACIONES FEDERALES PARA ENTIDADES FEDERATIVAS Y MUNICIPIOS	33	FORTAMUN	I005
Distrito Federal	Gobierno de la Entidad	2.- PARTIDA	2014	APORTACIONES FEDERALES - 2	APORTACIONES FEDERALES PARA ENTIDADES FEDERATIVAS Y MUNICIPIOS	33	FORTAMUN	I005
Distrito Federal	Gobierno de la Entidad	2.- PARTIDA	2014	APORTACIONES FEDERALES - 2	APORTACIONES FEDERALES PARA ENTIDADES FEDERATIVAS Y MUNICIPIOS	33	FORTAMUN	I005

				PARTIDA				
Programa Fondo Convenio - Específico	Dependencia Ejecutora	Rendimiento Financiero	Reintegro	Tipo de Gasto	Partida	Aprobado	Modificado	Recaudado (Ministrado)
FORTAMUN	DELEGACIÓN TLALPAN¿¿			2 - GASTO DE INVERSIÓN	358 - SERVICIOS DE LIMPIEZA Y MANEJO DE DESECHOS	-	7,290,863.00	7,290,863.00
FORTAMUN	DELEGACIÓN TLALPAN¿¿			2 - GASTO DE INVERSIÓN	515 - EQUIPO DE CÓMPUTO Y DE TECNOLOGÍAS DE LA INFORMACIÓN	-	145,000.00	145,000.00
FORTAMUN	DELEGACIÓN TLALPAN¿¿			2 - GASTO DE INVERSIÓN	519 - OTROS MOBILIARIOS Y EQUIPOS DE ADMINISTRACIÓN	-	95,902.52	95,902.52
FORTAMUN	DELEGACIÓN TLALPAN¿¿			2 - GASTO DE INVERSIÓN	541 - VEHÍCULOS Y EQUIPO TERRESTRE	-	500,000.00	500,000.00
FORTAMUN	DELEGACIÓN TLALPAN¿¿			2 - GASTO DE INVERSIÓN	563 - MAQUINARIA Y EQUIPO DE CONSTRUCCIÓN	-	71,920.00	71,920.00
FORTAMUN	DELEGACIÓN TLALPAN¿¿			2 - GASTO DE INVERSIÓN	622 - EDIFICACIÓN NO HABITACIONAL	30,000,000.00	32,542,969.00	32,542,969.00
FORTAMUN	DELEGACIÓN TLALPAN¿¿			2 - GASTO DE INVERSIÓN	624 - DIVISIÓN DE TERRENOS Y CONSTRUCCIÓN DE OBRAS DE URBANIZACIÓN	23,341,150.00	5,517,459.00	5,517,459.00
FORTAMUN	DELEGACIÓN TLALPAN¿¿			2 - GASTO DE INVERSIÓN	625 - CONSTRUCCIÓN DE VÍAS DE COMUNICACIÓN	17,755,932.00	28,000.00	28,000.00
FORTAMUN	DELEGACIÓN ÁLVARO OBREGÓN¿.	$582,364	$0		TOTAL DEL PROGRAMA PRESUPUESTARIO	399,271,111.00	399,271,111.01	399,271,111.00
FORTAMUN	DELEGACIÓN ÁLVARO OBREGÓN¿.			1 - GASTO CORRIENTE	272 - PRENDAS DE SEGURIDAD Y PROTECCIÓN PERSONAL	500,000.00	470,000.00	470,000.00
FORTAMUN	DELEGACIÓN ÁLVARO OBREGÓN¿.			1 - GASTO CORRIENTE	296 - REFACCIONES Y ACCESORIOS MENORES DE EQUIPO DE TRANSPORTE	500,000.00	-	-

AVANCE FINANCIERO					OBSERVACIONES
Comprometido	Devengado	Ejercido	Pagado	Pagado SHCP	
7,290,863.00	4,564,590.22	4,564,590.22	4,564,590.22	N/A	Cifras Preliminares, las definitivas se presentarán en el informe de Cuenta Pública 2014. Se cuenta aun con recursos por ejercer en el pasivo circulante por lo que hasta el 31 de enero se tendran montos definitivos
145,000.00	145,000.00	145,000.00	145,000.00	N/A	Cifras Preliminares, las definitivas se presentarán en el informe de Cuenta Pública 2014. Se cuenta aun con recursos por ejercer en el pasivo circulante por lo que hasta el 31 de enero se tendran montos definitivos
95,902.52	95,000.00	95,000.00	95,000.00	N/A	Cifras Preliminares, las definitivas se presentarán en el informe de Cuenta Pública 2014. Se cuenta aun con recursos por ejercer en el pasivo circulante por lo que hasta el 31 de enero se tendran montos definitivos
500,000.00	496,999.95	496,999.95	496,999.95	N/A	Cifras Preliminares, las definitivas se presentarán en el informe de Cuenta Pública 2014. Se cuenta aun con recursos por ejercer en el pasivo circulante por lo que hasta el 31 de enero se tendran montos definitivos
71,920.00	-	-	-	N/A	Cifras Preliminares, las definitivas se presentarán en el informe de Cuenta Pública 2014. Se cuenta aun con recursos por ejercer en el pasivo circulante por lo que hasta el 31 de enero se tendran montos definitivos
32,542,969.00	27,805,196.00	27,805,196.00	27,805,196.00	N/A	Cifras Preliminares, las definitivas se presentarán en el informe de Cuenta Pública 2014. Se cuenta aun con recursos por ejercer en el pasivo circulante por lo que hasta el 31 de enero se tendran montos definitivos
5,517,459.00	5,235,497.71	5,235,497.71	5,235,497.71	N/A	Cifras Preliminares, las definitivas se presentarán en el informe de Cuenta Pública 2014. Se cuenta aun con recursos por ejercer en el pasivo circulante por lo que hasta el 31 de enero se tendran montos definitivos
28,000.00	-	-	-	N/A	Cifras Preliminares, las definitivas se presentarán en el informe de Cuenta Pública 2014. Se cuenta aun con recursos por ejercer en el pasivo circulante por lo que hasta el 31 de enero se tendran montos definitivos
398,692,754.34	374,598,395.20	374,598,395.20	374,598,395.20	4,860,801,693.00	
470,000.00	470,000.00	470,000.00	470,000.00	4,860,801,693.00	Estas cifras son preliminares, las cifras definitivas se reportarán en la Cuenta Pública 2014.
-	-	-	-	4,860,801,693.00	Estas cifras son preliminares, las cifras definitivas se reportarán en la Cuenta Pública 2014.

PERIODO: Cuarto Trimestre 2014

					Descripción de Programas Presupuestarios			
Entidad	Municipio	Tipo de Registro	Ciclo de Recurso	Tipo de Recurso	Descripción Ramo	Clave Ramo	Descripción Programa	Clave Programa
Distrito Federal	Gobierno de la Entidad	2.- PARTIDA	2014	APORTACIONES FEDERALES - 2	APORTACIONES FEDERALES PARA ENTIDADES FEDERATIVAS Y MUNICIPIOS	33	FORTAMUN	I005
Distrito Federal	Gobierno de la Entidad	2.- PARTIDA	2014	APORTACIONES FEDERALES - 2	APORTACIONES FEDERALES PARA ENTIDADES FEDERATIVAS Y MUNICIPIOS	33	FORTAMUN	I005
Distrito Federal	Gobierno de la Entidad	2.- PARTIDA	2014	APORTACIONES FEDERALES - 2	APORTACIONES FEDERALES PARA ENTIDADES FEDERATIVAS Y MUNICIPIOS	33	FORTAMUN	I005
Distrito Federal	Gobierno de la Entidad	2.- PARTIDA	2014	APORTACIONES FEDERALES - 2	APORTACIONES FEDERALES PARA ENTIDADES FEDERATIVAS Y MUNICIPIOS	33	FORTAMUN	I005
Distrito Federal	Gobierno de la Entidad	2.- PARTIDA	2014	APORTACIONES FEDERALES - 2	APORTACIONES FEDERALES PARA ENTIDADES FEDERATIVAS Y MUNICIPIOS	33	FORTAMUN	I005
Distrito Federal	Gobierno de la Entidad	2.- PARTIDA	2014	APORTACIONES FEDERALES - 2	APORTACIONES FEDERALES PARA ENTIDADES FEDERATIVAS Y MUNICIPIOS	33	FORTAMUN	I005
Distrito Federal	Gobierno de la Entidad	2.- PARTIDA	2014	APORTACIONES FEDERALES - 2	APORTACIONES FEDERALES PARA ENTIDADES FEDERATIVAS Y MUNICIPIOS	33	FORTAMUN	I005
Distrito Federal	Gobierno de la Entidad	2.- PARTIDA	2014	APORTACIONES FEDERALES - 2	APORTACIONES FEDERALES PARA ENTIDADES FEDERATIVAS Y MUNICIPIOS	33	FORTAMUN	I005
Distrito Federal	Gobierno de la Entidad	2.- PARTIDA	2014	APORTACIONES FEDERALES - 2	APORTACIONES FEDERALES PARA ENTIDADES FEDERATIVAS Y MUNICIPIOS	33	FORTAMUN	I005
Distrito Federal	Gobierno de la Entidad	2.- PARTIDA	2014	APORTACIONES FEDERALES - 2	APORTACIONES FEDERALES PARA ENTIDADES FEDERATIVAS Y MUNICIPIOS	33	FORTAMUN	I005
Distrito Federal	Gobierno de la Entidad	2.- PARTIDA	2014	APORTACIONES FEDERALES - 2	APORTACIONES FEDERALES PARA ENTIDADES FEDERATIVAS Y MUNICIPIOS	33	FORTAMUN	I005
Distrito Federal	Gobierno de la Entidad	2.- PARTIDA	2014	APORTACIONES FEDERALES - 2	APORTACIONES FEDERALES PARA ENTIDADES FEDERATIVAS Y MUNICIPIOS	33	FORTAMUN	I005

				PARTIDA				
Programa Fondo Convenio - Específico	Dependencia Ejecutora	Rendimiento Financiero	Reintegro	Tipo de Gasto	Partida	Aprobado	Modificado	Recaudado (Ministrado)
FORTAMUN	DELEGACIÓN ÁLVARO OBREGÓNé.			1 - GASTO CORRIENTE	311 - ENERGÍA ELÉCTRICA	2,981,408.00	2,981,408.00	2,981,408.00
FORTAMUN	DELEGACIÓN ÁLVARO OBREGÓNé.			1 - GASTO CORRIENTE	313 - AGUA	10,427,053.00	10,427,053.00	10,427,053.00
FORTAMUN	DELEGACIÓN ÁLVARO OBREGÓNé.			1 - GASTO CORRIENTE	338 - SERVICIOS DE VIGILANCIA	115,449,910.00	115,449,910.00	115,449,910.00
FORTAMUN	DELEGACIÓN ÁLVARO OBREGÓNé.			1 - GASTO CORRIENTE	345 - SEGURO DE BIENES PATRIMONIALES	14,464,924.00	14,464,924.00	14,464,924.00
FORTAMUN	DELEGACIÓN ÁLVARO OBREGÓNé.			1 - GASTO CORRIENTE	355 - REPARACIÓN Y MANTENIMIENTO DE EQUIPO DE TRANSPORTE	1,000,000.00	-	-
FORTAMUN	DELEGACIÓN ÁLVARO OBREGÓNé.			2 - GASTO DE INVERSIÓN	211 - MATERIALES, ÚTILES Y EQUIPOS MENORES DE OFICINA	50,000.00	50,000.00	50,000.00
FORTAMUN	DELEGACIÓN ÁLVARO OBREGÓNé.			2 - GASTO DE INVERSIÓN	214 - MATERIALES, ÚTILES Y EQUIPOS MENORES DE TECNOLOGÍAS DE LA INFORMACIÓN Y COMUNICACIONES	10,750.00	10,750.00	10,750.00
FORTAMUN	DELEGACIÓN ÁLVARO OBREGÓNé.			2 - GASTO DE INVERSIÓN	216 - MATERIAL DE LIMPIEZA	37,500.00	-	-
FORTAMUN	DELEGACIÓN ÁLVARO OBREGÓNé.			2 - GASTO DE INVERSIÓN	231 - PRODUCTOS ALIMENTICIOS, AGROPECUARIOS Y FORESTALES ADQUIRIDOS COMO MATERIA PRIMA	6,220,000.00	5,222,000.00	5,222,000.00
FORTAMUN	DELEGACIÓN ÁLVARO OBREGÓNé.			2 - GASTO DE INVERSIÓN	232 - INSUMOS TEXTILES ADQUIRIDOS COMO MATERIA PRIMA	52,675.00	512,000.00	512,000.00
FORTAMUN	DELEGACIÓN ÁLVARO OBREGÓNé.			2 - GASTO DE INVERSIÓN	234 - COMBUSTIBLES, LUBRICANTES, ADITIVOS, CARBÓN Y SUS DERIVADOS ADQUIRIDOS COMO MATERIA PRIMA	50,000.00	50,000.00	50,000.00

AVANCE FINANCIERO					OBSERVACIONES
Comprometido	Devengado	Ejercido	Pagado	Pagado SHCP	
2,981,408.00	2,981,408.00	2,981,408.00	2,981,408.00	4,860,801,693.00	Estas cifras son preliminares, las cifras definitivas se reportarán en la Cuenta Pública 2014.
10,427,053.00	10,417,711.00	10,417,711.00	10,417,711.00	4,860,801,693.00	Estas cifras son preliminares, las cifras definitivas se reportarán en la Cuenta Pública 2014.
115,449,910.00	106,676,517.00	106,676,517.00	106,676,517.00	4,860,801,693.00	Estas cifras son preliminares, las cifras definitivas se reportarán en la Cuenta Pública 2014.
14,464,924.00	14,464,924.00	14,464,924.00	14,464,924.00	4,860,801,693.00	Estas cifras son preliminares, las cifras definitivas se reportarán en la Cuenta Pública 2014.
-	-	-	-	4,860,801,693.00	Estas cifras son preliminares, las cifras definitivas se reportarán en la Cuenta Pública 2014.
49,996.00	49,996.00	49,996.00	49,996.00	4,860,801,693.00	Estas cifras son preliminares, las cifras definitivas se reportarán en la Cuenta Pública 2014.
10,750.00	10,750.00	10,750.00	10,750.00	4,860,801,693.00	Estas cifras son preliminares, las cifras definitivas se reportarán en la Cuenta Pública 2014.
-	-	-	-	4,860,801,693.00	Estas cifras son preliminares, las cifras definitivas se reportarán en la Cuenta Pública 2014.
5,222,000.00	5,222,000.00	5,222,000.00	5,222,000.00	4,860,801,693.00	Estas cifras son preliminares, las cifras definitivas se reportarán en la Cuenta Pública 2014.
511,949.76	511,949.76	511,949.76	511,949.76	4,860,801,693.00	Estas cifras son preliminares, las cifras definitivas se reportarán en la Cuenta Pública 2014.
-	-	-	-	4,860,801,693.00	Estas cifras son preliminares, las cifras definitivas se reportarán en la Cuenta Pública 2014.

PERIODO: Cuarto Trimestre 2014

					Descripción de Programas Presupuestarios			
Entidad	Municipio	Tipo de Registro	Ciclo de Recurso	Tipo de Recurso	Descripción Ramo	Clave Ramo	Descripción Programa	Clave Programa
Distrito Federal	Gobierno de la Entidad	2.- PARTIDA	2014	APORTACIONES FEDERALES - 2	APORTACIONES FEDERALES PARA ENTIDADES FEDERATIVAS Y MUNICIPIOS	33	FORTAMUN	I005
Distrito Federal	Gobierno de la Entidad	2.- PARTIDA	2014	APORTACIONES FEDERALES - 2	APORTACIONES FEDERALES PARA ENTIDADES FEDERATIVAS Y MUNICIPIOS	33	FORTAMUN	I005
Distrito Federal	Gobierno de la Entidad	2.- PARTIDA	2014	APORTACIONES FEDERALES - 2	APORTACIONES FEDERALES PARA ENTIDADES FEDERATIVAS Y MUNICIPIOS	33	FORTAMUN	I005
Distrito Federal	Gobierno de la Entidad	2.- PARTIDA	2014	APORTACIONES FEDERALES - 2	APORTACIONES FEDERALES PARA ENTIDADES FEDERATIVAS Y MUNICIPIOS	33	FORTAMUN	I005
Distrito Federal	Gobierno de la Entidad	2.- PARTIDA	2014	APORTACIONES FEDERALES - 2	APORTACIONES FEDERALES PARA ENTIDADES FEDERATIVAS Y MUNICIPIOS	33	FORTAMUN	I005
Distrito Federal	Gobierno de la Entidad	2.- PARTIDA	2014	APORTACIONES FEDERALES - 2	APORTACIONES FEDERALES PARA ENTIDADES FEDERATIVAS Y MUNICIPIOS	33	FORTAMUN	I005
Distrito Federal	Gobierno de la Entidad	2.- PARTIDA	2014	APORTACIONES FEDERALES - 2	APORTACIONES FEDERALES PARA ENTIDADES FEDERATIVAS Y MUNICIPIOS	33	FORTAMUN	I005
Distrito Federal	Gobierno de la Entidad	2.- PARTIDA	2014	APORTACIONES FEDERALES - 2	APORTACIONES FEDERALES PARA ENTIDADES FEDERATIVAS Y MUNICIPIOS	33	FORTAMUN	I005
Distrito Federal	Gobierno de la Entidad	2.- PARTIDA	2014	APORTACIONES FEDERALES - 2	APORTACIONES FEDERALES PARA ENTIDADES FEDERATIVAS Y MUNICIPIOS	33	FORTAMUN	I005
Distrito Federal	Gobierno de la Entidad	2.- PARTIDA	2014	APORTACIONES FEDERALES - 2	APORTACIONES FEDERALES PARA ENTIDADES FEDERATIVAS Y MUNICIPIOS	33	FORTAMUN	I005
Distrito Federal	Gobierno de la Entidad	2.- PARTIDA	2014	APORTACIONES FEDERALES - 2	APORTACIONES FEDERALES PARA ENTIDADES FEDERATIVAS Y MUNICIPIOS	33	FORTAMUN	I005

				PARTIDA				
Programa Fondo Convenio - Específico	Dependencia Ejecutora	Rendimiento Financiero	Reintegro	Tipo de Gasto	Partida	Aprobado	Modificado	Recaudado (Ministrado)
FORTAMUN	DELEGACIÓN ÁLVARO OBREGÓNé.			2 - GASTO DE INVERSIÓN	236 - PRODUCTOS METÁLICOS Y A BASE DE MINERALES NO METÁLICOS ADQUIRIDOS COMO MATERIA PRIMA	2,000,000.00	1,720,000.00	1,720,000.00
FORTAMUN	DELEGACIÓN ÁLVARO OBREGÓNé.			2 - GASTO DE INVERSIÓN	241 - PRODUCTOS MINERALES NO METÁLICOS	15,001,853.00	15,001,853.00	15,001,853.00
FORTAMUN	DELEGACIÓN ÁLVARO OBREGÓNé.			2 - GASTO DE INVERSIÓN	242 - CEMENTO Y PRODUCTOS DE CONCRETO	94,300.00	94,300.00	94,300.00
FORTAMUN	DELEGACIÓN ÁLVARO OBREGÓNé.			2 - GASTO DE INVERSIÓN	243 - CAL, YESO Y PRODUCTOS DE YESO	26,250.00	-	-
FORTAMUN	DELEGACIÓN ÁLVARO OBREGÓNé.			2 - GASTO DE INVERSIÓN	244 - MADERA Y PRODUCTOS DE MADERA	35,625.00	35,625.00	35,625.00
FORTAMUN	DELEGACIÓN ÁLVARO OBREGÓNé.			2 - GASTO DE INVERSIÓN	246 - MATERIAL ELÉCTRICO Y ELECTRÓNICO	12,396,625.00	12,396,624.46	12,396,624.46
FORTAMUN	DELEGACIÓN ÁLVARO OBREGÓNé.			2 - GASTO DE INVERSIÓN	247 - ARTÍCULOS METÁLICOS PARA LA CONSTRUCCIÓN	1,981,500.00	1,469,500.00	1,469,500.00
FORTAMUN	DELEGACIÓN ÁLVARO OBREGÓNé.			2 - GASTO DE INVERSIÓN	248 - MATERIALES COMPLEMENTARIOS	10,625.00	10,625.00	10,625.00
FORTAMUN	DELEGACIÓN ÁLVARO OBREGÓNé.			2 - GASTO DE INVERSIÓN	249 - OTROS MATERIALES Y ARTÍCULOS DE CONSTRUCCIÓN Y REPARACIÓN	3,949,937.00	3,354,175.00	3,354,175.00
FORTAMUN	DELEGACIÓN ÁLVARO OBREGÓNé.			2 - GASTO DE INVERSIÓN	252 - FERTILIZANTES, PESTICIDAS Y OTROS AGROQUÍMICOS	300,000.00	300,000.00	300,000.00
FORTAMUN	DELEGACIÓN ÁLVARO OBREGÓNé.			2 - GASTO DE INVERSIÓN	256 - FIBRAS SINTÉTICAS, HULES, PLÁSTICOS Y DERIVADOS	156,000.00	156,000.00	156,000.00

AVANCE FINANCIERO					OBSERVACIONES
Comprometido	Devengado	Ejercido	Pagado	Pagado SHCP	
1,719,700.00	1,719,700.00	1,719,700.00	1,719,700.00	4,860,801,693.00	Estas cifras son preliminares, las cifras definitivas se reportarán en la Cuenta Pública 2014.
15,000,000.00	15,000,000.00	15,000,000.00	15,000,000.00	4,860,801,693.00	Estas cifras son preliminares, las cifras definitivas se reportarán en la Cuenta Pública 2014.
92,405.60	92,405.60	92,405.60	92,405.60	4,860,801,693.00	Estas cifras son preliminares, las cifras definitivas se reportarán en la Cuenta Pública 2014.
-	-	-	-	4,860,801,693.00	Estas cifras son preliminares, las cifras definitivas se reportarán en la Cuenta Pública 2014.
34,444.81	34,444.81	34,444.81	34,444.81	4,860,801,693.00	Estas cifras son preliminares, las cifras definitivas se reportarán en la Cuenta Pública 2014.
12,396,545.10	12,396,545.10	12,396,545.10	12,396,545.10	4,860,801,693.00	Estas cifras son preliminares, las cifras definitivas se reportarán en la Cuenta Pública 2014.
1,468,376.72	1,468,376.72	1,468,376.72	1,468,376.72	4,860,801,693.00	Estas cifras son preliminares, las cifras definitivas se reportarán en la Cuenta Pública 2014.
10,625.00	10,625.00	10,625.00	10,625.00	4,860,801,693.00	Estas cifras son preliminares, las cifras definitivas se reportarán en la Cuenta Pública 2014.
3,341,504.72	3,341,504.72	3,341,504.72	3,341,504.72	4,860,801,693.00	Estas cifras son preliminares, las cifras definitivas se reportarán en la Cuenta Pública 2014.
300,000.00	300,000.00	300,000.00	300,000.00	4,860,801,693.00	Estas cifras son preliminares, las cifras definitivas se reportarán en la Cuenta Pública 2014.
147,088.00	147,088.00	147,088.00	147,088.00	4,860,801,693.00	Estas cifras son preliminares, las cifras definitivas se reportarán en la Cuenta Pública 2014.

PERIODO: Cuarto Trimestre 2014

					Descripción de Programas Presupuestarios			
Entidad	Municipio	Tipo de Registro	Ciclo de Recurso	Tipo de Recurso	Descripción Ramo	Clave Ramo	Descripción Programa	Clave Programa
Distrito Federal	Gobierno de la Entidad	2.- PARTIDA	2014	APORTACIONES FEDERALES - 2	APORTACIONES FEDERALES PARA ENTIDADES FEDERATIVAS Y MUNICIPIOS	33	FORTAMUN	I005
Distrito Federal	Gobierno de la Entidad	2.- PARTIDA	2014	APORTACIONES FEDERALES - 2	APORTACIONES FEDERALES PARA ENTIDADES FEDERATIVAS Y MUNICIPIOS	33	FORTAMUN	I005
Distrito Federal	Gobierno de la Entidad	2.- PARTIDA	2014	APORTACIONES FEDERALES - 2	APORTACIONES FEDERALES PARA ENTIDADES FEDERATIVAS Y MUNICIPIOS	33	FORTAMUN	I005
Distrito Federal	Gobierno de la Entidad	2.- PARTIDA	2014	APORTACIONES FEDERALES - 2	APORTACIONES FEDERALES PARA ENTIDADES FEDERATIVAS Y MUNICIPIOS	33	FORTAMUN	I005
Distrito Federal	Gobierno de la Entidad	2.- PARTIDA	2014	APORTACIONES FEDERALES - 2	APORTACIONES FEDERALES PARA ENTIDADES FEDERATIVAS Y MUNICIPIOS	33	FORTAMUN	I005
Distrito Federal	Gobierno de la Entidad	2.- PARTIDA	2014	APORTACIONES FEDERALES - 2	APORTACIONES FEDERALES PARA ENTIDADES FEDERATIVAS Y MUNICIPIOS	33	FORTAMUN	I005
Distrito Federal	Gobierno de la Entidad	2.- PARTIDA	2014	APORTACIONES FEDERALES - 2	APORTACIONES FEDERALES PARA ENTIDADES FEDERATIVAS Y MUNICIPIOS	33	FORTAMUN	I005
Distrito Federal	Gobierno de la Entidad	2.- PARTIDA	2014	APORTACIONES FEDERALES - 2	APORTACIONES FEDERALES PARA ENTIDADES FEDERATIVAS Y MUNICIPIOS	33	FORTAMUN	I005
Distrito Federal	Gobierno de la Entidad	2.- PARTIDA	2014	APORTACIONES FEDERALES - 2	APORTACIONES FEDERALES PARA ENTIDADES FEDERATIVAS Y MUNICIPIOS	33	FORTAMUN	I005
Distrito Federal	Gobierno de la Entidad	2.- PARTIDA	2014	APORTACIONES FEDERALES - 2	APORTACIONES FEDERALES PARA ENTIDADES FEDERATIVAS Y MUNICIPIOS	33	FORTAMUN	I005
Distrito Federal	Gobierno de la Entidad	2.- PARTIDA	2014	APORTACIONES FEDERALES - 2	APORTACIONES FEDERALES PARA ENTIDADES FEDERATIVAS Y MUNICIPIOS	33	FORTAMUN	I005

				PARTIDA				
Programa Fondo Convenio - Específico	Dependencia Ejecutora	Rendimiento Financiero	Reintegro	Tipo de Gasto	Partida	Aprobado	Modificado	Recaudado (Ministrado)
FORTAMUN	DELEGACIÓN ÁLVARO OBREGÓNé.			2 - GASTO DE INVERSIÓN	261 - COMBUSTIBLES, LUBRICANTES Y ADITIVOS	74,241,757.00	71,717,581.30	71,717,581.30
FORTAMUN	DELEGACIÓN ÁLVARO OBREGÓNé.			2 - GASTO DE INVERSIÓN	272 - PRENDAS DE SEGURIDAD Y PROTECCIÓN PERSONAL	423,400.00	423,400.00	423,400.00
FORTAMUN	DELEGACIÓN ÁLVARO OBREGÓNé.			2 - GASTO DE INVERSIÓN	274 - PRODUCTOS TEXTILES	3,750.00	-	-
FORTAMUN	DELEGACIÓN ÁLVARO OBREGÓNé.			2 - GASTO DE INVERSIÓN	291 - HERRAMIENTAS MENORES	6,213,374.00	5,493,374.00	5,493,374.00
FORTAMUN	DELEGACIÓN ÁLVARO OBREGÓNé.			2 - GASTO DE INVERSIÓN	292 - REFACCIONES Y ACCESORIOS MENORES DE EDIFICIOS	174,313.00	174,313.00	174,313.00
FORTAMUN	DELEGACIÓN ÁLVARO OBREGÓNé.			2 - GASTO DE INVERSIÓN	294 - REFACCIONES Y ACCESORIOS MENORES DE EQUIPO DE CÓMPUTO Y TECNOLOGÍAS DE LA INFORMACIÓN	107,500.00	-	-
FORTAMUN	DELEGACIÓN ÁLVARO OBREGÓNé.			2 - GASTO DE INVERSIÓN	296 - REFACCIONES Y ACCESORIOS MENORES DE EQUIPO DE TRANSPORTE	357,500.00	-	-
FORTAMUN	DELEGACIÓN ÁLVARO OBREGÓNé.			2 - GASTO DE INVERSIÓN	298 - REFACCIONES Y ACCESORIOS MENORES DE MAQUINARIA Y OTROS EQUIPOS	290,000.00	290,000.00	290,000.00
FORTAMUN	DELEGACIÓN ÁLVARO OBREGÓNé.			2 - GASTO DE INVERSIÓN	311 - ENERGÍA ELÉCTRICA	84,250,255.00	84,479,938.59	84,479,938.59
FORTAMUN	DELEGACIÓN ÁLVARO OBREGÓNé.			2 - GASTO DE INVERSIÓN	313 - AGUA	550,000.00	550,000.00	550,000.00
FORTAMUN	DELEGACIÓN ÁLVARO OBREGÓNé.			2 - GASTO DE INVERSIÓN	319 - SERVICIOS INTEGRALES Y OTROS SERVICIOS	-	1,410,286.94	1,410,286.94

AVANCE FINANCIERO					OBSERVACIONES
Comprometido	Devengado	Ejercido	Pagado	Pagado SHCP	
71,717,581.30	64,392,862.28	64,392,862.28	64,392,862.28	4,860,801,693.00	Estas cifras son preliminares, las cifras definitivas se reportarán en la Cuenta Pública 2014.
423,400.00	423,400.00	423,400.00	423,400.00	4,860,801,693.00	Estas cifras son preliminares, las cifras definitivas se reportarán en la Cuenta Pública 2014.
-	-	-	-	4,860,801,693.00	Estas cifras son preliminares, las cifras definitivas se reportarán en la Cuenta Pública 2014.
5,481,592.14	5,477,369.74	5,477,369.74	5,477,369.74	4,860,801,693.00	Estas cifras son preliminares, las cifras definitivas se reportarán en la Cuenta Pública 2014.
171,379.56	171,379.56	171,379.56	171,379.56	4,860,801,693.00	Estas cifras son preliminares, las cifras definitivas se reportarán en la Cuenta Pública 2014.
-	-	-	-	4,860,801,693.00	Estas cifras son preliminares, las cifras definitivas se reportarán en la Cuenta Pública 2014.
-	-	-	-	4,860,801,693.00	Estas cifras son preliminares, las cifras definitivas se reportarán en la Cuenta Pública 2014.
279,246.81	279,246.80	279,246.80	279,246.80	4,860,801,693.00	Estas cifras son preliminares, las cifras definitivas se reportarán en la Cuenta Pública 2014.
84,479,938.59	84,250,255.00	84,250,255.00	84,250,255.00	4,860,801,693.00	Estas cifras son preliminares, las cifras definitivas se reportarán en la Cuenta Pública 2014.
550,000.00	411,102.00	411,102.00	411,102.00	4,860,801,693.00	Estas cifras son preliminares, las cifras definitivas se reportarán en la Cuenta Pública 2014.
1,410,286.94	772,054.94	772,054.94	772,054.94	4,860,801,693.00	Estas cifras son preliminares, las cifras definitivas se reportarán en la Cuenta Pública 2014.

PERIODO: Cuarto Trimestre 2014

					Descripción de Programas Presupuestarios			
Entidad	Municipio	Tipo de Registro	Ciclo de Recurso	Tipo de Recurso	Descripción Ramo	Clave Ramo	Descripción Programa	Clave Programa
Distrito Federal	Gobierno de la Entidad	2.- PARTIDA	2014	APORTACIONES FEDERALES - 2	APORTACIONES FEDERALES PARA ENTIDADES FEDERATIVAS Y MUNICIPIOS	33	FORTAMUN	I005
Distrito Federal	Gobierno de la Entidad	2.- PARTIDA	2014	APORTACIONES FEDERALES - 2	APORTACIONES FEDERALES PARA ENTIDADES FEDERATIVAS Y MUNICIPIOS	33	FORTAMUN	I005
Distrito Federal	Gobierno de la Entidad	2.- PARTIDA	2014	APORTACIONES FEDERALES - 2	APORTACIONES FEDERALES PARA ENTIDADES FEDERATIVAS Y MUNICIPIOS	33	FORTAMUN	I005
Distrito Federal	Gobierno de la Entidad	2.- PARTIDA	2014	APORTACIONES FEDERALES - 2	APORTACIONES FEDERALES PARA ENTIDADES FEDERATIVAS Y MUNICIPIOS	33	FORTAMUN	I005
Distrito Federal	Gobierno de la Entidad	2.- PARTIDA	2014	APORTACIONES FEDERALES - 2	APORTACIONES FEDERALES PARA ENTIDADES FEDERATIVAS Y MUNICIPIOS	33	FORTAMUN	I005
Distrito Federal	Gobierno de la Entidad	2.- PARTIDA	2014	APORTACIONES FEDERALES - 2	APORTACIONES FEDERALES PARA ENTIDADES FEDERATIVAS Y MUNICIPIOS	33	FORTAMUN	I005
Distrito Federal	Gobierno de la Entidad	2.- PARTIDA	2014	APORTACIONES FEDERALES - 2	APORTACIONES FEDERALES PARA ENTIDADES FEDERATIVAS Y MUNICIPIOS	33	FORTAMUN	I005
Distrito Federal	Gobierno de la Entidad	2.- PARTIDA	2014	APORTACIONES FEDERALES - 2	APORTACIONES FEDERALES PARA ENTIDADES FEDERATIVAS Y MUNICIPIOS	33	FORTAMUN	I005
Distrito Federal	Gobierno de la Entidad	2.- PARTIDA	2014	APORTACIONES FEDERALES - 2	APORTACIONES FEDERALES PARA ENTIDADES FEDERATIVAS Y MUNICIPIOS	33	FORTAMUN	I005
Distrito Federal	Gobierno de la Entidad	2.- PARTIDA	2014	APORTACIONES FEDERALES - 2	APORTACIONES FEDERALES PARA ENTIDADES FEDERATIVAS Y MUNICIPIOS	33	FORTAMUN	I005
Distrito Federal	Gobierno de la Entidad	2.- PARTIDA	2014	APORTACIONES FEDERALES - 2	APORTACIONES FEDERALES PARA ENTIDADES FEDERATIVAS Y MUNICIPIOS	33	FORTAMUN	I005

				PARTIDA				
Programa Fondo Convenio - Específico	Dependencia Ejecutora	Rendimiento Financiero	Reintegro	Tipo de Gasto	Partida	Aprobado	Modificado	Recaudado (Ministrado)
FORTAMUN	DELEGACIÓN ÁLVARO OBREGÓNé.			2 - GASTO DE INVERSIÓN	329 - OTROS ARRENDAMIENTOS	80,000.00	80,000.01	80,000.00
FORTAMUN	DELEGACIÓN ÁLVARO OBREGÓNé.			2 - GASTO DE INVERSIÓN	347 - FLETES Y MANIOBRAS	600,000.00	600,000.00	600,000.00
FORTAMUN	DELEGACIÓN ÁLVARO OBREGÓNé.			2 - GASTO DE INVERSIÓN	353 - INSTALACIÓN, REPARACIÓN Y MANTENIMIENTO DE EQUIPO DE CÓMPUTO Y TECNOLOGÍA DE LA INFORMACIÓN	10,000.00	-	-
FORTAMUN	DELEGACIÓN ÁLVARO OBREGÓNé.			2 - GASTO DE INVERSIÓN	355 - REPARACIÓN Y MANTENIMIENTO DE EQUIPO DE TRANSPORTE	14,969,726.00	24,045,655.93	24,045,655.93
FORTAMUN	DELEGACIÓN ÁLVARO OBREGÓNé.			2 - GASTO DE INVERSIÓN	357 - INSTALACIÓN, REPARACIÓN Y MANTENIMIENTO DE MAQUINARIA, OTROS EQUIPOS Y HERRAMIENTA	-	1,995,200.00	1,995,200.00
FORTAMUN	DELEGACIÓN ÁLVARO OBREGÓNé.			2 - GASTO DE INVERSIÓN	511 - MUEBLES DE OFICINA Y ESTANTERÍA	380,000.00	-	-
FORTAMUN	DELEGACIÓN ÁLVARO OBREGÓNé.			2 - GASTO DE INVERSIÓN	515 - EQUIPO DE CÓMPUTO Y DE TECNOLOGÍAS DE LA INFORMACIÓN	17,500.00	17,500.00	17,500.00
FORTAMUN	DELEGACIÓN ÁLVARO OBREGÓNé.			2 - GASTO DE INVERSIÓN	523 - CÁMARAS FOTOGRÁFICAS Y DE VIDEO	42,500.00	42,500.00	42,500.00
FORTAMUN	DELEGACIÓN ÁLVARO OBREGÓNé.			2 - GASTO DE INVERSIÓN	541 - VEHÍCULOS Y EQUIPO TERRESTRE	7,500,000.00	6,018,699.95	6,018,699.95
FORTAMUN	DELEGACIÓN ÁLVARO OBREGÓNé.			2 - GASTO DE INVERSIÓN	561 - MAQUINARIA Y EQUIPO AGROPECUARIO	885,000.00	549,498.24	549,498.24
FORTAMUN	DELEGACIÓN ÁLVARO OBREGÓNé.			2 - GASTO DE INVERSIÓN	562 - MAQUINARIA Y EQUIPO INDUSTRIAL	130,000.00	-	-

AVANCE FINANCIERO					OBSERVACIONES
Comprometido	Devengado	Ejercido	Pagado	Pagado SHCP	
80,000.00	79,874.20	79,874.20	79,874.20	4,860,801,693.00	Estas cifras son preliminares, las cifras definitivas se reportarán en la Cuenta Pública 2014.
600,000.00	579,311.86	579,311.86	579,311.86	4,860,801,693.00	Estas cifras son preliminares, las cifras definitivas se reportarán en la Cuenta Pública 2014.
-	-	-	-	4,860,801,693.00	Estas cifras son preliminares, las cifras definitivas se reportarán en la Cuenta Pública 2014.
24,045,655.93	18,068,946.06	18,068,946.06	18,068,946.06	4,860,801,693.00	Estas cifras son preliminares, las cifras definitivas se reportarán en la Cuenta Pública 2014.
1,995,200.00	1,995,200.00	1,995,200.00	1,995,200.00	4,860,801,693.00	Estas cifras son preliminares, las cifras definitivas se reportarán en la Cuenta Pública 2014.
-	-	-	-	4,860,801,693.00	Estas cifras son preliminares, las cifras definitivas se reportarán en la Cuenta Pública 2014.
17,500.00	17,500.00	17,500.00	17,500.00	4,860,801,693.00	Estas cifras son preliminares, las cifras definitivas se reportarán en la Cuenta Pública 2014.
42,500.00	42,500.00	42,500.00	42,500.00	4,860,801,693.00	Estas cifras son preliminares, las cifras definitivas se reportarán en la Cuenta Pública 2014.
6,018,699.95	6,018,699.95	6,018,699.95	6,018,699.95	4,860,801,693.00	Estas cifras son preliminares, las cifras definitivas se reportarán en la Cuenta Pública 2014.
549,498.24	549,498.24	549,498.24	549,498.24	4,860,801,693.00	Estas cifras son preliminares, las cifras definitivas se reportarán en la Cuenta Pública 2014.
-	-	-	-	4,860,801,693.00	Estas cifras son preliminares, las cifras definitivas se reportarán en la Cuenta Pública 2014.

PERIODO: Cuarto Trimestre 2014

					Descripción de Programas Presupuestarios			
Entidad	Municipio	Tipo de Registro	Ciclo de Recurso	Tipo de Recurso	Descripción Ramo	Clave Ramo	Descripción Programa	Clave Programa
Distrito Federal	Gobierno de la Entidad	2.- PARTIDA	2014	APORTACIONES FEDERALES - 2	APORTACIONES FEDERALES PARA ENTIDADES FEDERATIVAS Y MUNICIPIOS	33	FORTAMUN	I005
Distrito Federal	Gobierno de la Entidad	2.- PARTIDA	2014	APORTACIONES FEDERALES - 2	APORTACIONES FEDERALES PARA ENTIDADES FEDERATIVAS Y MUNICIPIOS	33	FORTAMUN	I005
Distrito Federal	Gobierno de la Entidad	2.- PARTIDA	2014	APORTACIONES FEDERALES - 2	APORTACIONES FEDERALES PARA ENTIDADES FEDERATIVAS Y MUNICIPIOS	33	FORTAMUN	I005
Distrito Federal	Gobierno de la Entidad	2.- PARTIDA	2014	APORTACIONES FEDERALES - 2	APORTACIONES FEDERALES PARA ENTIDADES FEDERATIVAS Y MUNICIPIOS	33	FORTAMUN	I005
Distrito Federal	Gobierno de la Entidad	2.- PARTIDA	2014	APORTACIONES FEDERALES - 2	APORTACIONES FEDERALES PARA ENTIDADES FEDERATIVAS Y MUNICIPIOS	33	FORTAMUN	I005
Distrito Federal	Gobierno de la Entidad	2.- PARTIDA	2014	APORTACIONES FEDERALES - 2	APORTACIONES FEDERALES PARA ENTIDADES FEDERATIVAS Y MUNICIPIOS	33	FORTAMUN	I005
Distrito Federal	Gobierno de la Entidad	2.- PARTIDA	2014	APORTACIONES FEDERALES - 2	APORTACIONES FEDERALES PARA ENTIDADES FEDERATIVAS Y MUNICIPIOS	33	FORTAMUN	I005
Distrito Federal	Gobierno de la Entidad	2.- PARTIDA	2014	APORTACIONES FEDERALES - 2	APORTACIONES FEDERALES PARA ENTIDADES FEDERATIVAS Y MUNICIPIOS	33	FORTAMUN	I005
Distrito Federal	Gobierno de la Entidad	2.- PARTIDA	2014	APORTACIONES FEDERALES - 2	APORTACIONES FEDERALES PARA ENTIDADES FEDERATIVAS Y MUNICIPIOS	33	FORTAMUN	I005
Distrito Federal	Álvaro Obregón	1.- PROGRAMA PRESUPUESTARIO	2014	APORTACIONES FEDERALES - 2	APORTACIONES FEDERALES PARA ENTIDADES FEDERATIVAS Y MUNICIPIOS	33	FORTAMUN	I005
Distrito Federal	Álvaro Obregón	2.- PARTIDA	2014	APORTACIONES FEDERALES - 2	APORTACIONES FEDERALES PARA ENTIDADES FEDERATIVAS Y MUNICIPIOS	33	FORTAMUN	I005

				PARTIDA				
Programa Fondo Convenio - Específico	Dependencia Ejecutora	Rendimiento Financiero	Reintegro	Tipo de Gasto	Partida	Aprobado	Modificado	Recaudado (Ministrado)
FORTAMUN	DELEGACIÓN ÁLVARO OBREGÓN¿.			2 - GASTO DE INVERSIÓN	563 - MAQUINARIA Y EQUIPO DE CONSTRUCCIÓN	5,200,625.00	2,426,999.99	2,426,999.99
FORTAMUN	DELEGACIÓN ÁLVARO OBREGÓN¿.			2 - GASTO DE INVERSIÓN	566 - EQUIPOS DE GENERACIÓN ELÉCTRICA, APARATOS Y ACCESORIOS ELÉCTRICOS	-	199,000.00	199,000.00
FORTAMUN	DELEGACIÓN ÁLVARO OBREGÓN¿.			2 - GASTO DE INVERSIÓN	567 - HERRAMIENTAS Y MÁQUINAS-HERRAMIENTA	846,400.00	74,964.60	74,964.60
FORTAMUN	DELEGACIÓN ÁLVARO OBREGÓN¿.			2 - GASTO DE INVERSIÓN	569 - OTROS EQUIPOS	-	204,875.00	204,875.00
FORTAMUN	DELEGACIÓN ÁLVARO OBREGÓN¿.			2 - GASTO DE INVERSIÓN	612 - EDIFICACIÓN NO HABITACIONAL	150,000.00	400,000.00	400,000.00
FORTAMUN	DELEGACIÓN ÁLVARO OBREGÓN¿.			2 - GASTO DE INVERSIÓN	614 - DIVISIÓN DE TERRENOS Y CONSTRUCCIÓN DE OBRAS DE URBANIZACIÓN	12,836,976.00	12,836,976.00	12,836,976.00
FORTAMUN	DELEGACIÓN ÁLVARO OBREGÓN¿.			2 - GASTO DE INVERSIÓN	615 - CONSTRUCCIÓN DE VÍAS DE COMUNICACIÓN	82,830.00	82,830.00	82,830.00
FORTAMUN	DELEGACIÓN ÁLVARO OBREGÓN¿.			2 - GASTO DE INVERSIÓN	616 - OTRAS CONSTRUCCIONES DE INGENIERÍA CIVIL U OBRA PESADA	229,811.00	229,811.00	229,811.00
FORTAMUN	DELEGACIÓN ÁLVARO OBREGÓN¿.			2 - GASTO DE INVERSIÓN	619 - TRABAJOS DE ACABADOS EN EDIFICACIONES Y OTROS TRABAJOS ESPECIALIZADOS	1,000,959.00	750,959.00	750,959.00
FORTAMUN	DELEGACIÓN ÁLVARO OBREGÓN¿..	$582,364	$0		TOTAL DEL PROGRAMA PRESUPUESTARIO	399,271,111.00	399,271,111.01	399,271,111.00
FORTAMUN	DELEGACIÓN ÁLVARO OBREGÓN¿..			1 - GASTO CORRIENTE	272 - PRENDAS DE SEGURIDAD Y PROTECCIÓN PERSONAL	500,000.00	470,000.00	470,000.00

AVANCE FINANCIERO					OBSERVACIONES
Comprometido	Devengado	Ejercido	Pagado	Pagado SHCP	
2,426,999.99	2,426,999.99	2,426,999.99	2,426,999.99	4,860,801,693.00	Estas cifras son preliminares, las cifras definitivas se reportarán en la Cuenta Pública 2014.
199,000.00	199,000.00	199,000.00	199,000.00	4,860,801,693.00	Estas cifras son preliminares, las cifras definitivas se reportarán en la Cuenta Pública 2014.
74,964.42	74,964.42	74,964.42	74,964.42	4,860,801,693.00	Estas cifras son preliminares, las cifras definitivas se reportarán en la Cuenta Pública 2014.
204,875.00	204,875.00	204,875.00	204,875.00	4,860,801,693.00	Estas cifras son preliminares, las cifras definitivas se reportarán en la Cuenta Pública 2014.
399,518.16	45,000.00	45,000.00	45,000.00	4,860,801,693.00	Estas cifras son preliminares, las cifras definitivas se reportarán en la Cuenta Pública 2014.
12,818,717.98	12,338,186.05	12,338,186.05	12,338,186.05	4,860,801,693.00	Estas cifras son preliminares, las cifras definitivas se reportarán en la Cuenta Pública 2014.
80,445.78	80,445.71	80,445.71	80,445.71	4,860,801,693.00	Estas cifras son preliminares, las cifras definitivas se reportarán en la Cuenta Pública 2014.
228,609.90	85,314.75	85,314.75	85,314.75	4,860,801,693.00	Estas cifras son preliminares, las cifras definitivas se reportarán en la Cuenta Pública 2014.
298,462.94	298,462.94	298,462.94	298,462.94	4,860,801,693.00	Estas cifras son preliminares, las cifras definitivas se reportarán en la Cuenta Pública 2014.
398,692,754.34	374,598,395.20	374,598,395.20	374,598,395.20	N/A	
470,000.00	470,000.00	470,000.00	470,000.00	N/A	Las cifras que se reportan son de carácter preliminar, las cifras definitivas se presentarán en el informe correspondiente a la Cuenta Pública 2014.

PERIODO: Cuarto Trimestre 2014

					Descripción de Programas Presupuestarios			
Entidad	Municipio	Tipo de Registro	Ciclo de Recurso	Tipo de Recurso	Descripción Ramo	Clave Ramo	Descripción Programa	Clave Programa
Distrito Federal	Álvaro Obregón	2.- PARTIDA	2014	APORTACIONES FEDERALES - 2	APORTACIONES FEDERALES PARA ENTIDADES FEDERATIVAS Y MUNICIPIOS	33	FORTAMUN	I005
Distrito Federal	Álvaro Obregón	2.- PARTIDA	2014	APORTACIONES FEDERALES - 2	APORTACIONES FEDERALES PARA ENTIDADES FEDERATIVAS Y MUNICIPIOS	33	FORTAMUN	I005
Distrito Federal	Álvaro Obregón	2.- PARTIDA	2014	APORTACIONES FEDERALES - 2	APORTACIONES FEDERALES PARA ENTIDADES FEDERATIVAS Y MUNICIPIOS	33	FORTAMUN	I005
Distrito Federal	Álvaro Obregón	2.- PARTIDA	2014	APORTACIONES FEDERALES - 2	APORTACIONES FEDERALES PARA ENTIDADES FEDERATIVAS Y MUNICIPIOS	33	FORTAMUN	I005
Distrito Federal	Álvaro Obregón	2.- PARTIDA	2014	APORTACIONES FEDERALES - 2	APORTACIONES FEDERALES PARA ENTIDADES FEDERATIVAS Y MUNICIPIOS	33	FORTAMUN	I005
Distrito Federal	Álvaro Obregón	2.- PARTIDA	2014	APORTACIONES FEDERALES - 2	APORTACIONES FEDERALES PARA ENTIDADES FEDERATIVAS Y MUNICIPIOS	33	FORTAMUN	I005
Distrito Federal	Álvaro Obregón	2.- PARTIDA	2014	APORTACIONES FEDERALES - 2	APORTACIONES FEDERALES PARA ENTIDADES FEDERATIVAS Y MUNICIPIOS	33	FORTAMUN	I005
Distrito Federal	Álvaro Obregón	2.- PARTIDA	2014	APORTACIONES FEDERALES - 2	APORTACIONES FEDERALES PARA ENTIDADES FEDERATIVAS Y MUNICIPIOS	33	FORTAMUN	I005
Distrito Federal	Álvaro Obregón	2.- PARTIDA	2014	APORTACIONES FEDERALES - 2	APORTACIONES FEDERALES PARA ENTIDADES FEDERATIVAS Y MUNICIPIOS	33	FORTAMUN	I005
Distrito Federal	Álvaro Obregón	2.- PARTIDA	2014	APORTACIONES FEDERALES - 2	APORTACIONES FEDERALES PARA ENTIDADES FEDERATIVAS Y MUNICIPIOS	33	FORTAMUN	I005
Distrito Federal	Álvaro Obregón	2.- PARTIDA	2014	APORTACIONES FEDERALES - 2	APORTACIONES FEDERALES PARA ENTIDADES FEDERATIVAS Y MUNICIPIOS	33	FORTAMUN	I005
Distrito Federal	Álvaro Obregón	2.- PARTIDA	2014	APORTACIONES FEDERALES - 2	APORTACIONES FEDERALES PARA ENTIDADES FEDERATIVAS Y MUNICIPIOS	33	FORTAMUN	I005

				PARTIDA				
Programa Fondo Convenio - Específico	Dependencia Ejecutora	Rendimiento Financiero	Reintegro	Tipo de Gasto	Partida	Aprobado	Modificado	Recaudado (Ministrado)
FORTAMUN	DELEGACIÓN ÁLVARO OBREGÓN¿..			1 - GASTO CORRIENTE	296 - REFACCIONES Y ACCESORIOS MENORES DE EQUIPO DE TRANSPORTE	500,000.00	-	-
FORTAMUN	DELEGACIÓN ÁLVARO OBREGÓN¿..			1 - GASTO CORRIENTE	311 - ENERGÍA ELÉCTRICA	2,981,408.00	2,981,408.00	2,981,408.00
FORTAMUN	DELEGACIÓN ÁLVARO OBREGÓN¿..			1 - GASTO CORRIENTE	313 - AGUA	10,427,053.00	10,427,053.00	10,427,053.00
FORTAMUN	DELEGACIÓN ÁLVARO OBREGÓN¿..			1 - GASTO CORRIENTE	338 - SERVICIOS DE VIGILANCIA	115,449,910.00	115,449,910.00	115,449,910.00
FORTAMUN	DELEGACIÓN ÁLVARO OBREGÓN¿..			1 - GASTO CORRIENTE	345 - SEGURO DE BIENES PATRIMONIALES	14,464,924.00	14,464,924.00	14,464,924.00
FORTAMUN	DELEGACIÓN ÁLVARO OBREGÓN¿..			1 - GASTO CORRIENTE	355 - REPARACIÓN Y MANTENIMIENTO DE EQUIPO DE TRANSPORTE	1,000,000.00	-	-
FORTAMUN	DELEGACIÓN ÁLVARO OBREGÓN¿..			2 - GASTO DE INVERSIÓN	211 - MATERIALES, ÚTILES Y EQUIPOS MENORES DE OFICINA	50,000.00	50,000.00	50,000.00
FORTAMUN	DELEGACIÓN ÁLVARO OBREGÓN¿..			2 - GASTO DE INVERSIÓN	214 - MATERIALES, ÚTILES Y EQUIPOS MENORES DE TECNOLOGÍAS DE LA INFORMACIÓN Y COMUNICACIONES	10,750.00	10,750.00	10,750.00
FORTAMUN	DELEGACIÓN ÁLVARO OBREGÓN¿..			2 - GASTO DE INVERSIÓN	216 - MATERIAL DE LIMPIEZA	37,500.00	-	-
FORTAMUN	DELEGACIÓN ÁLVARO OBREGÓN¿..			2 - GASTO DE INVERSIÓN	231 - PRODUCTOS ALIMENTICIOS, AGROPECUARIOS Y FORESTALES ADQUIRIDOS COMO MATERIA PRIMA	6,220,000.00	5,222,000.00	5,222,000.00
FORTAMUN	DELEGACIÓN ÁLVARO OBREGÓN¿..			2 - GASTO DE INVERSIÓN	232 - INSUMOS TEXTILES ADQUIRIDOS COMO MATERIA PRIMA	52,675.00	512,000.00	512,000.00

AVANCE FINANCIERO					OBSERVACIONES
Comprometido	Devengado	Ejercido	Pagado	Pagado SHCP	
-	-	-	-	N/A	Las cifras que se reportan son de carácter preliminar, las cifras definitivas se presentarán en el informe correspondiente a la Cuenta Pública 2014.
2,981,408.00	2,981,408.00	2,981,408.00	2,981,408.00	N/A	Las cifras que se reportan son de carácter preliminar, las cifras definitivas se presentarán en el informe correspondiente a la Cuenta Pública 2014.
10,427,053.00	10,417,711.00	10,417,711.00	10,417,711.00	N/A	Las cifras que se reportan son de carácter preliminar, las cifras definitivas se presentarán en el informe correspondiente a la Cuenta Pública 2014.
115,449,910.00	106,676,517.00	106,676,517.00	106,676,517.00	N/A	Las cifras que se reportan son de carácter preliminar, las cifras definitivas se presentarán en el informe correspondiente a la Cuenta Pública 2014.
14,464,924.00	14,464,924.00	14,464,924.00	14,464,924.00	N/A	Las cifras que se reportan son de carácter preliminar, las cifras definitivas se presentarán en el informe correspondiente a la Cuenta Pública 2014.
-	-	-	-	N/A	Las cifras que se reportan son de carácter preliminar, las cifras definitivas se presentarán en el informe correspondiente a la Cuenta Pública 2014.
49,996.00	49,996.00	49,996.00	49,996.00	N/A	Las cifras que se reportan son de carácter preliminar, las cifras definitivas se presentarán en el informe correspondiente a la Cuenta Pública 2014.
10,750.00	10,750.00	10,750.00	10,750.00	N/A	Las cifras que se reportan son de carácter preliminar, las cifras definitivas se presentarán en el informe correspondiente a la Cuenta Pública 2014.
-	-	-	-	N/A	Las cifras que se reportan son de carácter preliminar, las cifras definitivas se presentarán en el informe correspondiente a la Cuenta Pública 2014.
5,222,000.00	5,222,000.00	5,222,000.00	5,222,000.00	N/A	Las cifras que se reportan son de carácter preliminar, las cifras definitivas se presentarán en el informe correspondiente a la Cuenta Pública 2014.
511,949.76	511,949.76	511,949.76	511,949.76	N/A	Las cifras que se reportan son de carácter preliminar, las cifras definitivas se presentarán en el informe correspondiente a la Cuenta Pública 2014.

PERIODO: Cuarto Trimestre 2014

					Descripción de Programas Presupuestarios			
Entidad	Municipio	Tipo de Registro	Ciclo de Recurso	Tipo de Recurso	Descripción Ramo	Clave Ramo	Descripción Programa	Clave Programa
Distrito Federal	Álvaro Obregón	2.- PARTIDA	2014	APORTACIONES FEDERALES - 2	APORTACIONES FEDERALES PARA ENTIDADES FEDERATIVAS Y MUNICIPIOS	33	FORTAMUN	I005
Distrito Federal	Álvaro Obregón	2.- PARTIDA	2014	APORTACIONES FEDERALES - 2	APORTACIONES FEDERALES PARA ENTIDADES FEDERATIVAS Y MUNICIPIOS	33	FORTAMUN	I005
Distrito Federal	Álvaro Obregón	2.- PARTIDA	2014	APORTACIONES FEDERALES - 2	APORTACIONES FEDERALES PARA ENTIDADES FEDERATIVAS Y MUNICIPIOS	33	FORTAMUN	I005
Distrito Federal	Álvaro Obregón	2.- PARTIDA	2014	APORTACIONES FEDERALES - 2	APORTACIONES FEDERALES PARA ENTIDADES FEDERATIVAS Y MUNICIPIOS	33	FORTAMUN	I005
Distrito Federal	Álvaro Obregón	2.- PARTIDA	2014	APORTACIONES FEDERALES - 2	APORTACIONES FEDERALES PARA ENTIDADES FEDERATIVAS Y MUNICIPIOS	33	FORTAMUN	I005
Distrito Federal	Álvaro Obregón	2.- PARTIDA	2014	APORTACIONES FEDERALES - 2	APORTACIONES FEDERALES PARA ENTIDADES FEDERATIVAS Y MUNICIPIOS	33	FORTAMUN	I005
Distrito Federal	Álvaro Obregón	2.- PARTIDA	2014	APORTACIONES FEDERALES - 2	APORTACIONES FEDERALES PARA ENTIDADES FEDERATIVAS Y MUNICIPIOS	33	FORTAMUN	I005
Distrito Federal	Álvaro Obregón	2.- PARTIDA	2014	APORTACIONES FEDERALES - 2	APORTACIONES FEDERALES PARA ENTIDADES FEDERATIVAS Y MUNICIPIOS	33	FORTAMUN	I005
Distrito Federal	Álvaro Obregón	2.- PARTIDA	2014	APORTACIONES FEDERALES - 2	APORTACIONES FEDERALES PARA ENTIDADES FEDERATIVAS Y MUNICIPIOS	33	FORTAMUN	I005
Distrito Federal	Álvaro Obregón	2.- PARTIDA	2014	APORTACIONES FEDERALES - 2	APORTACIONES FEDERALES PARA ENTIDADES FEDERATIVAS Y MUNICIPIOS	33	FORTAMUN	I005
Distrito Federal	Álvaro Obregón	2.- PARTIDA	2014	APORTACIONES FEDERALES - 2	APORTACIONES FEDERALES PARA ENTIDADES FEDERATIVAS Y MUNICIPIOS	33	FORTAMUN	I005
Distrito Federal	Álvaro Obregón	2.- PARTIDA	2014	APORTACIONES FEDERALES - 2	APORTACIONES FEDERALES PARA ENTIDADES FEDERATIVAS Y MUNICIPIOS	33	FORTAMUN	I005

				PARTIDA				
Programa Fondo Convenio - Específico	Dependencia Ejecutora	Rendimiento Financiero	Reintegro	Tipo de Gasto	Partida	Aprobado	Modificado	Recaudado (Ministrado)
FORTAMUN	DELEGACIÓN ÁLVARO OBREGÓN¿..			2 - GASTO DE INVERSIÓN	234 - COMBUSTIBLES, LUBRICANTES, ADITIVOS, CARBÓN Y SUS DERIVADOS ADQUIRIDOS COMO MATERIA PRIMA	50,000.00	50,000.00	50,000.00
FORTAMUN	DELEGACIÓN ÁLVARO OBREGÓN¿..			2 - GASTO DE INVERSIÓN	236 - PRODUCTOS METÁLICOS Y A BASE DE MINERALES NO METÁLICOS ADQUIRIDOS COMO MATERIA PRIMA	2,000,000.00	1,720,000.00	1,720,000.00
FORTAMUN	DELEGACIÓN ÁLVARO OBREGÓN¿..			2 - GASTO DE INVERSIÓN	241 - PRODUCTOS MINERALES NO METÁLICOS	15,001,853.00	15,001,853.00	15,001,853.00
FORTAMUN	DELEGACIÓN ÁLVARO OBREGÓN¿..			2 - GASTO DE INVERSIÓN	242 - CEMENTO Y PRODUCTOS DE CONCRETO	94,300.00	94,300.00	94,300.00
FORTAMUN	DELEGACIÓN ÁLVARO OBREGÓN¿..			2 - GASTO DE INVERSIÓN	243 - CAL, YESO Y PRODUCTOS DE YESO	26,250.00	-	-
FORTAMUN	DELEGACIÓN ÁLVARO OBREGÓN¿..			2 - GASTO DE INVERSIÓN	244 - MADERA Y PRODUCTOS DE MADERA	35,625.00	35,625.00	35,625.00
FORTAMUN	DELEGACIÓN ÁLVARO OBREGÓN¿..			2 - GASTO DE INVERSIÓN	246 - MATERIAL ELÉCTRICO Y ELECTRÓNICO	12,396,625.00	12,396,624.46	12,396,624.46
FORTAMUN	DELEGACIÓN ÁLVARO OBREGÓN¿..			2 - GASTO DE INVERSIÓN	247 - ARTÍCULOS METÁLICOS PARA LA CONSTRUCCIÓN	1,981,500.00	1,469,500.00	1,469,500.00
FORTAMUN	DELEGACIÓN ÁLVARO OBREGÓN¿..			2 - GASTO DE INVERSIÓN	248 - MATERIALES COMPLEMENTARIOS	10,625.00	10,625.00	10,625.00
FORTAMUN	DELEGACIÓN ÁLVARO OBREGÓN¿..			2 - GASTO DE INVERSIÓN	249 - OTROS MATERIALES Y ARTÍCULOS DE CONSTRUCCIÓN Y REPARACIÓN	3,949,937.00	3,354,175.00	3,354,175.00
FORTAMUN	DELEGACIÓN ÁLVARO OBREGÓN¿..			2 - GASTO DE INVERSIÓN	252 - FERTILIZANTES, PESTICIDAS Y OTROS AGROQUÍMICOS	300,000.00	300,000.00	300,000.00

AVANCE FINANCIERO					OBSERVACIONES
Comprometido	Devengado	Ejercido	Pagado	Pagado SHCP	
-	-	-	-	N/A	Las cifras que se reportan son de carácter preliminar, las cifras definitivas se presentarán en el informe correspondiente a la Cuenta Pública 2014.
1,719,700.00	1,719,700.00	1,719,700.00	1,719,700.00	N/A	Las cifras que se reportan son de carácter preliminar, las cifras definitivas se presentarán en el informe correspondiente a la Cuenta Pública 2014.
15,000,000.00	15,000,000.00	15,000,000.00	15,000,000.00	N/A	Las cifras que se reportan son de carácter preliminar, las cifras definitivas se presentarán en el informe correspondiente a la Cuenta Pública 2014.
92,405.60	92,405.60	92,405.60	92,405.60	N/A	Las cifras que se reportan son de carácter preliminar, las cifras definitivas se presentarán en el informe correspondiente a la Cuenta Pública 2014.
-	-	-	-	N/A	Las cifras que se reportan son de carácter preliminar, las cifras definitivas se presentarán en el informe correspondiente a la Cuenta Pública 2014.
34,444.81	34,444.81	34,444.81	34,444.81	N/A	Las cifras que se reportan son de carácter preliminar, las cifras definitivas se presentarán en el informe correspondiente a la Cuenta Pública 2014.
12,396,545.10	12,396,545.10	12,396,545.10	12,396,545.10	N/A	Las cifras que se reportan son de carácter preliminar, las cifras definitivas se presentarán en el informe correspondiente a la Cuenta Pública 2014.
1,468,376.72	1,468,376.72	1,468,376.72	1,468,376.72	N/A	Las cifras que se reportan son de carácter preliminar, las cifras definitivas se presentarán en el informe correspondiente a la Cuenta Pública 2014.
10,625.00	10,625.00	10,625.00	10,625.00	N/A	Las cifras que se reportan son de carácter preliminar, las cifras definitivas se presentarán en el informe correspondiente a la Cuenta Pública 2014.
3,341,504.72	3,341,504.72	3,341,504.72	3,341,504.72	N/A	Las cifras que se reportan son de carácter preliminar, las cifras definitivas se presentarán en el informe correspondiente a la Cuenta Pública 2014.
300,000.00	300,000.00	300,000.00	300,000.00	N/A	Las cifras que se reportan son de carácter preliminar, las cifras definitivas se presentarán en el informe correspondiente a la Cuenta Pública 2014.

PERIODO: Cuarto Trimestre 2014

					Descripción de Programas Presupuestarios			
Entidad	Municipio	Tipo de Registro	Ciclo de Recurso	Tipo de Recurso	Descripción Ramo	Clave Ramo	Descripción Programa	Clave Programa
Distrito Federal	Álvaro Obregón	2.- PARTIDA	2014	APORTACIONES FEDERALES - 2	APORTACIONES FEDERALES PARA ENTIDADES FEDERATIVAS Y MUNICIPIOS	33	FORTAMUN	I005
Distrito Federal	Álvaro Obregón	2.- PARTIDA	2014	APORTACIONES FEDERALES - 2	APORTACIONES FEDERALES PARA ENTIDADES FEDERATIVAS Y MUNICIPIOS	33	FORTAMUN	I005
Distrito Federal	Álvaro Obregón	2.- PARTIDA	2014	APORTACIONES FEDERALES - 2	APORTACIONES FEDERALES PARA ENTIDADES FEDERATIVAS Y MUNICIPIOS	33	FORTAMUN	I005
Distrito Federal	Álvaro Obregón	2.- PARTIDA	2014	APORTACIONES FEDERALES - 2	APORTACIONES FEDERALES PARA ENTIDADES FEDERATIVAS Y MUNICIPIOS	33	FORTAMUN	I005
Distrito Federal	Álvaro Obregón	2.- PARTIDA	2014	APORTACIONES FEDERALES - 2	APORTACIONES FEDERALES PARA ENTIDADES FEDERATIVAS Y MUNICIPIOS	33	FORTAMUN	I005
Distrito Federal	Álvaro Obregón	2.- PARTIDA	2014	APORTACIONES FEDERALES - 2	APORTACIONES FEDERALES PARA ENTIDADES FEDERATIVAS Y MUNICIPIOS	33	FORTAMUN	I005
Distrito Federal	Álvaro Obregón	2.- PARTIDA	2014	APORTACIONES FEDERALES - 2	APORTACIONES FEDERALES PARA ENTIDADES FEDERATIVAS Y MUNICIPIOS	33	FORTAMUN	I005
Distrito Federal	Álvaro Obregón	2.- PARTIDA	2014	APORTACIONES FEDERALES - 2	APORTACIONES FEDERALES PARA ENTIDADES FEDERATIVAS Y MUNICIPIOS	33	FORTAMUN	I005
Distrito Federal	Álvaro Obregón	2.- PARTIDA	2014	APORTACIONES FEDERALES - 2	APORTACIONES FEDERALES PARA ENTIDADES FEDERATIVAS Y MUNICIPIOS	33	FORTAMUN	I005
Distrito Federal	Álvaro Obregón	2.- PARTIDA	2014	APORTACIONES FEDERALES - 2	APORTACIONES FEDERALES PARA ENTIDADES FEDERATIVAS Y MUNICIPIOS	33	FORTAMUN	I005
Distrito Federal	Álvaro Obregón	2.- PARTIDA	2014	APORTACIONES FEDERALES - 2	APORTACIONES FEDERALES PARA ENTIDADES FEDERATIVAS Y MUNICIPIOS	33	FORTAMUN	I005
Distrito Federal	Álvaro Obregón	2.- PARTIDA	2014	APORTACIONES FEDERALES - 2	APORTACIONES FEDERALES PARA ENTIDADES FEDERATIVAS Y MUNICIPIOS	33	FORTAMUN	I005

				PARTIDA				
Programa Fondo Convenio - Específico	Dependencia Ejecutora	Rendimiento Financiero	Reintegro	Tipo de Gasto	Partida	Aprobado	Modificado	Recaudado (Ministrado)
FORTAMUN	DELEGACIÓN ÁLVARO OBREGÓN¿..			2 - GASTO DE INVERSIÓN	256 - FIBRAS SINTÉTICAS, HULES, PLÁSTICOS Y DERIVADOS	156,000.00	156,000.00	156,000.00
FORTAMUN	DELEGACIÓN ÁLVARO OBREGÓN¿..			2 - GASTO DE INVERSIÓN	261 - COMBUSTIBLES, LUBRICANTES Y ADITIVOS	74,241,757.00	71,717,581.30	71,717,581.30
FORTAMUN	DELEGACIÓN ÁLVARO OBREGÓN¿..			2 - GASTO DE INVERSIÓN	272 - PRENDAS DE SEGURIDAD Y PROTECCIÓN PERSONAL	423,400.00	423,400.00	423,400.00
FORTAMUN	DELEGACIÓN ÁLVARO OBREGÓN¿..			2 - GASTO DE INVERSIÓN	274 - PRODUCTOS TEXTILES	3,750.00	-	-
FORTAMUN	DELEGACIÓN ÁLVARO OBREGÓN¿..			2 - GASTO DE INVERSIÓN	291 - HERRAMIENTAS MENORES	6,213,374.00	5,493,374.00	5,493,374.00
FORTAMUN	DELEGACIÓN ÁLVARO OBREGÓN¿..			2 - GASTO DE INVERSIÓN	292 - REFACCIONES Y ACCESORIOS MENORES DE EDIFICIOS	174,313.00	174,313.00	174,313.00
FORTAMUN	DELEGACIÓN ÁLVARO OBREGÓN¿..			2 - GASTO DE INVERSIÓN	294 - REFACCIONES Y ACCESORIOS MENORES DE EQUIPO DE CÓMPUTO Y TECNOLOGÍAS DE LA INFORMACIÓN	107,500.00	-	-
FORTAMUN	DELEGACIÓN ÁLVARO OBREGÓN¿..			2 - GASTO DE INVERSIÓN	296 - REFACCIONES Y ACCESORIOS MENORES DE EQUIPO DE TRANSPORTE	357,500.00	-	-
FORTAMUN	DELEGACIÓN ÁLVARO OBREGÓN¿..			2 - GASTO DE INVERSIÓN	298 - REFACCIONES Y ACCESORIOS MENORES DE MAQUINARIA Y OTROS EQUIPOS	290,000.00	290,000.00	290,000.00
FORTAMUN	DELEGACIÓN ÁLVARO OBREGÓN¿..			2 - GASTO DE INVERSIÓN	311 - ENERGÍA ELÉCTRICA	84,250,255.00	84,479,938.59	84,479,938.59
FORTAMUN	DELEGACIÓN ÁLVARO OBREGÓN¿..			2 - GASTO DE INVERSIÓN	313 - AGUA	550,000.00	550,000.00	550,000.00

AVANCE FINANCIERO					OBSERVACIONES
Comprometido	Devengado	Ejercido	Pagado	Pagado SHCP	
147,088.00	147,088.00	147,088.00	147,088.00	N/A	Las cifras que se reportan son de carácter preliminar, las cifras definitivas se presentarán en el informe correspondiente a la Cuenta Pública 2014.
71,717,581.30	64,392,862.28	64,392,862.28	64,392,862.28	N/A	Las cifras que se reportan son de carácter preliminar, las cifras definitivas se presentarán en el informe correspondiente a la Cuenta Pública 2014.
423,400.00	423,400.00	423,400.00	423,400.00	N/A	Las cifras que se reportan son de carácter preliminar, las cifras definitivas se presentarán en el informe correspondiente a la Cuenta Pública 2014.
-	-	-	-	N/A	Las cifras que se reportan son de carácter preliminar, las cifras definitivas se presentarán en el informe correspondiente a la Cuenta Pública 2014.
5,481,592.14	5,477,369.74	5,477,369.74	5,477,369.74	N/A	Las cifras que se reportan son de carácter preliminar, las cifras definitivas se presentarán en el informe correspondiente a la Cuenta Pública 2014.
171,379.56	171,379.56	171,379.56	171,379.56	N/A	Las cifras que se reportan son de carácter preliminar, las cifras definitivas se presentarán en el informe correspondiente a la Cuenta Pública 2014.
-	-	-	-	N/A	Las cifras que se reportan son de carácter preliminar, las cifras definitivas se presentarán en el informe correspondiente a la Cuenta Pública 2014.
-	-	-	-	N/A	Las cifras que se reportan son de carácter preliminar, las cifras definitivas se presentarán en el informe correspondiente a la Cuenta Pública 2014.
279,246.81	279,246.80	279,246.80	279,246.80	N/A	Las cifras que se reportan son de carácter preliminar, las cifras definitivas se presentarán en el informe correspondiente a la Cuenta Pública 2014.
84,479,938.59	84,250,255.00	84,250,255.00	84,250,255.00	N/A	Las cifras que se reportan son de carácter preliminar, las cifras definitivas se presentarán en el informe correspondiente a la Cuenta Pública 2014.
550,000.00	411,102.00	411,102.00	411,102.00	N/A	Las cifras que se reportan son de carácter preliminar, las cifras definitivas se presentarán en el informe correspondiente a la Cuenta Pública 2014.

PERIODO: Cuarto Trimestre 2014

					Descripción de Programas Presupuestarios			
Entidad	Municipio	Tipo de Registro	Ciclo de Recurso	Tipo de Recurso	Descripción Ramo	Clave Ramo	Descripción Programa	Clave Programa
Distrito Federal	Álvaro Obregón	2.- PARTIDA	2014	APORTACIONES FEDERALES - 2	APORTACIONES FEDERALES PARA ENTIDADES FEDERATIVAS Y MUNICIPIOS	33	FORTAMUN	I005
Distrito Federal	Álvaro Obregón	2.- PARTIDA	2014	APORTACIONES FEDERALES - 2	APORTACIONES FEDERALES PARA ENTIDADES FEDERATIVAS Y MUNICIPIOS	33	FORTAMUN	I005
Distrito Federal	Álvaro Obregón	2.- PARTIDA	2014	APORTACIONES FEDERALES - 2	APORTACIONES FEDERALES PARA ENTIDADES FEDERATIVAS Y MUNICIPIOS	33	FORTAMUN	I005
Distrito Federal	Álvaro Obregón	2.- PARTIDA	2014	APORTACIONES FEDERALES - 2	APORTACIONES FEDERALES PARA ENTIDADES FEDERATIVAS Y MUNICIPIOS	33	FORTAMUN	I005
Distrito Federal	Álvaro Obregón	2.- PARTIDA	2014	APORTACIONES FEDERALES - 2	APORTACIONES FEDERALES PARA ENTIDADES FEDERATIVAS Y MUNICIPIOS	33	FORTAMUN	I005
Distrito Federal	Álvaro Obregón	2.- PARTIDA	2014	APORTACIONES FEDERALES - 2	APORTACIONES FEDERALES PARA ENTIDADES FEDERATIVAS Y MUNICIPIOS	33	FORTAMUN	I005
Distrito Federal	Álvaro Obregón	2.- PARTIDA	2014	APORTACIONES FEDERALES - 2	APORTACIONES FEDERALES PARA ENTIDADES FEDERATIVAS Y MUNICIPIOS	33	FORTAMUN	I005
Distrito Federal	Álvaro Obregón	2.- PARTIDA	2014	APORTACIONES FEDERALES - 2	APORTACIONES FEDERALES PARA ENTIDADES FEDERATIVAS Y MUNICIPIOS	33	FORTAMUN	I005
Distrito Federal	Álvaro Obregón	2.- PARTIDA	2014	APORTACIONES FEDERALES - 2	APORTACIONES FEDERALES PARA ENTIDADES FEDERATIVAS Y MUNICIPIOS	33	FORTAMUN	I005
Distrito Federal	Álvaro Obregón	2.- PARTIDA	2014	APORTACIONES FEDERALES - 2	APORTACIONES FEDERALES PARA ENTIDADES FEDERATIVAS Y MUNICIPIOS	33	FORTAMUN	I005
Distrito Federal	Álvaro Obregón	2.- PARTIDA	2014	APORTACIONES FEDERALES - 2	APORTACIONES FEDERALES PARA ENTIDADES FEDERATIVAS Y MUNICIPIOS	33	FORTAMUN	I005
Distrito Federal	Álvaro Obregón	2.- PARTIDA	2014	APORTACIONES FEDERALES - 2	APORTACIONES FEDERALES PARA ENTIDADES FEDERATIVAS Y MUNICIPIOS	33	FORTAMUN	I005

				PARTIDA				
Programa Fondo Convenio - Específico	Dependencia Ejecutora	Rendimiento Financiero	Reintegro	Tipo de Gasto	Partida	Aprobado	Modificado	Recaudado (Ministrado)
FORTAMUN	DELEGACIÓN ÁLVARO OBREGÓNé..			2 - GASTO DE INVERSIÓN	319 - SERVICIOS INTEGRALES Y OTROS SERVICIOS	-	1,410,286.94	1,410,286.94
FORTAMUN	DELEGACIÓN ÁLVARO OBREGÓNé..			2 - GASTO DE INVERSIÓN	329 - OTROS ARRENDAMIENTOS	80,000.00	80,000.01	80,000.00
FORTAMUN	DELEGACIÓN ÁLVARO OBREGÓNé..			2 - GASTO DE INVERSIÓN	347 - FLETES Y MANIOBRAS	600,000.00	600,000.00	600,000.00
FORTAMUN	DELEGACIÓN ÁLVARO OBREGÓNé..			2 - GASTO DE INVERSIÓN	353 - INSTALACIÓN, REPARACIÓN Y MANTENIMIENTO DE EQUIPO DE CÓMPUTO Y TECNOLOGÍA DE LA INFORMACIÓN	10,000.00	-	-
FORTAMUN	DELEGACIÓN ÁLVARO OBREGÓNé..			2 - GASTO DE INVERSIÓN	355 - REPARACIÓN Y MANTENIMIENTO DE EQUIPO DE TRANSPORTE	14,969,726.00	24,045,655.93	24,045,655.93
FORTAMUN	DELEGACIÓN ÁLVARO OBREGÓNé..			2 - GASTO DE INVERSIÓN	357 - INSTALACIÓN, REPARACIÓN Y MANTENIMIENTO DE MAQUINARIA, OTROS EQUIPOS Y HERRAMIENTA	-	1,995,200.00	1,995,200.00
FORTAMUN	DELEGACIÓN ÁLVARO OBREGÓNé..			2 - GASTO DE INVERSIÓN	511 - MUEBLES DE OFICINA Y ESTANTERÍA	380,000.00	-	-
FORTAMUN	DELEGACIÓN ÁLVARO OBREGÓNé..			2 - GASTO DE INVERSIÓN	515 - EQUIPO DE CÓMPUTO Y DE TECNOLOGÍAS DE LA INFORMACIÓN	17,500.00	17,500.00	17,500.00
FORTAMUN	DELEGACIÓN ÁLVARO OBREGÓNé..			2 - GASTO DE INVERSIÓN	523 - CÁMARAS FOTOGRÁFICAS Y DE VIDEO	42,500.00	42,500.00	42,500.00
FORTAMUN	DELEGACIÓN ÁLVARO OBREGÓNé..			2 - GASTO DE INVERSIÓN	541 - VEHÍCULOS Y EQUIPO TERRESTRE	7,500,000.00	6,018,699.95	6,018,699.95
FORTAMUN	DELEGACIÓN ÁLVARO OBREGÓNé..			2 - GASTO DE INVERSIÓN	561 - MAQUINARIA Y EQUIPO AGROPECUARIO	885,000.00	549,498.24	549,498.24

AVANCE FINANCIERO					OBSERVACIONES
Comprometido	Devengado	Ejercido	Pagado	Pagado SHCP	
1,410,286.94	772,054.94	772,054.94	772,054.94	N/A	Las cifras que se reportan son de carácter preliminar, las cifras definitivas se presentarán en el informe correspondiente a la Cuenta Pública 2014.
80,000.00	79,874.20	79,874.20	79,874.20	N/A	Las cifras que se reportan son de carácter preliminar, las cifras definitivas se presentarán en el informe correspondiente a la Cuenta Pública 2014.
600,000.00	579,311.86	579,311.86	579,311.86	N/A	Las cifras que se reportan son de carácter preliminar, las cifras definitivas se presentarán en el informe correspondiente a la Cuenta Pública 2014.
-	-	-	-	N/A	Las cifras que se reportan son de carácter preliminar, las cifras definitivas se presentarán en el informe correspondiente a la Cuenta Pública 2014.
24,045,655.93	18,068,946.06	18,068,946.06	18,068,946.06	N/A	Las cifras que se reportan son de carácter preliminar, las cifras definitivas se presentarán en el informe correspondiente a la Cuenta Pública 2014.
1,995,200.00	1,995,200.00	1,995,200.00	1,995,200.00	N/A	Las cifras que se reportan son de carácter preliminar, las cifras definitivas se presentarán en el informe correspondiente a la Cuenta Pública 2014.
-	-	-	-	N/A	Las cifras que se reportan son de carácter preliminar, las cifras definitivas se presentarán en el informe correspondiente a la Cuenta Pública 2014.
17,500.00	17,500.00	17,500.00	17,500.00	N/A	Las cifras que se reportan son de carácter preliminar, las cifras definitivas se presentarán en el informe correspondiente a la Cuenta Pública 2014.
42,500.00	42,500.00	42,500.00	42,500.00	N/A	Las cifras que se reportan son de carácter preliminar, las cifras definitivas se presentarán en el informe correspondiente a la Cuenta Pública 2014.
6,018,699.95	6,018,699.95	6,018,699.95	6,018,699.95	N/A	Las cifras que se reportan son de carácter preliminar, las cifras definitivas se presentarán en el informe correspondiente a la Cuenta Pública 2014.
549,498.24	549,498.24	549,498.24	549,498.24	N/A	Las cifras que se reportan son de carácter preliminar, las cifras definitivas se presentarán en el informe correspondiente a la Cuenta Pública 2014.

PERIODO: Cuarto Trimestre 2014

					Descripción de Programas Presupuestarios			
Entidad	Municipio	Tipo de Registro	Ciclo de Recurso	Tipo de Recurso	Descripción Ramo	Clave Ramo	Descripción Programa	Clave Programa
Distrito Federal	Álvaro Obregón	2.- PARTIDA	2014	APORTACIONES FEDERALES - 2	APORTACIONES FEDERALES PARA ENTIDADES FEDERATIVAS Y MUNICIPIOS	33	FORTAMUN	I005
Distrito Federal	Álvaro Obregón	2.- PARTIDA	2014	APORTACIONES FEDERALES - 2	APORTACIONES FEDERALES PARA ENTIDADES FEDERATIVAS Y MUNICIPIOS	33	FORTAMUN	I005
Distrito Federal	Álvaro Obregón	2.- PARTIDA	2014	APORTACIONES FEDERALES - 2	APORTACIONES FEDERALES PARA ENTIDADES FEDERATIVAS Y MUNICIPIOS	33	FORTAMUN	I005
Distrito Federal	Álvaro Obregón	2.- PARTIDA	2014	APORTACIONES FEDERALES - 2	APORTACIONES FEDERALES PARA ENTIDADES FEDERATIVAS Y MUNICIPIOS	33	FORTAMUN	I005
Distrito Federal	Álvaro Obregón	2.- PARTIDA	2014	APORTACIONES FEDERALES - 2	APORTACIONES FEDERALES PARA ENTIDADES FEDERATIVAS Y MUNICIPIOS	33	FORTAMUN	I005
Distrito Federal	Álvaro Obregón	2.- PARTIDA	2014	APORTACIONES FEDERALES - 2	APORTACIONES FEDERALES PARA ENTIDADES FEDERATIVAS Y MUNICIPIOS	33	FORTAMUN	I005
Distrito Federal	Álvaro Obregón	2.- PARTIDA	2014	APORTACIONES FEDERALES - 2	APORTACIONES FEDERALES PARA ENTIDADES FEDERATIVAS Y MUNICIPIOS	33	FORTAMUN	I005
Distrito Federal	Álvaro Obregón	2.- PARTIDA	2014	APORTACIONES FEDERALES - 2	APORTACIONES FEDERALES PARA ENTIDADES FEDERATIVAS Y MUNICIPIOS	33	FORTAMUN	I005
Distrito Federal	Álvaro Obregón	2.- PARTIDA	2014	APORTACIONES FEDERALES - 2	APORTACIONES FEDERALES PARA ENTIDADES FEDERATIVAS Y MUNICIPIOS	33	FORTAMUN	I005
Distrito Federal	Álvaro Obregón	2.- PARTIDA	2014	APORTACIONES FEDERALES - 2	APORTACIONES FEDERALES PARA ENTIDADES FEDERATIVAS Y MUNICIPIOS	33	FORTAMUN	I005
Distrito Federal	Benito Juárez	1.- PROGRAMA PRESUPUESTARIO	2014	APORTACIONES FEDERALES - 2	APORTACIONES FEDERALES PARA ENTIDADES FEDERATIVAS Y MUNICIPIOS	33	FORTAMUN	I005

				PARTIDA				
Programa Fondo Convenio - Específico	Dependencia Ejecutora	Rendimiento Financiero	Reintegro	Tipo de Gasto	Partida	Aprobado	Modificado	Recaudado (Ministrado)
FORTAMUN	DELEGACIÓN ÁLVARO OBREGÓN¿..			2 - GASTO DE INVERSIÓN	562 - MAQUINARIA Y EQUIPO INDUSTRIAL	130,000.00	-	-
FORTAMUN	DELEGACIÓN ÁLVARO OBREGÓN¿..			2 - GASTO DE INVERSIÓN	563 - MAQUINARIA Y EQUIPO DE CONSTRUCCIÓN	5,200,625.00	2,426,999.99	2,426,999.99
FORTAMUN	DELEGACIÓN ÁLVARO OBREGÓN¿..			2 - GASTO DE INVERSIÓN	566 - EQUIPOS DE GENERACIÓN ELÉCTRICA, APARATOS Y ACCESORIOS ELÉCTRICOS	-	199,000.00	199,000.00
FORTAMUN	DELEGACIÓN ÁLVARO OBREGÓN¿..			2 - GASTO DE INVERSIÓN	567 - HERRAMIENTAS Y MÁQUINAS-HERRAMIENTA	846,400.00	74,964.60	74,964.60
FORTAMUN	DELEGACIÓN ÁLVARO OBREGÓN¿..			2 - GASTO DE INVERSIÓN	569 - OTROS EQUIPOS	-	204,875.00	204,875.00
FORTAMUN	DELEGACIÓN ÁLVARO OBREGÓN¿..			2 - GASTO DE INVERSIÓN	612 - EDIFICACIÓN NO HABITACIONAL	150,000.00	400,000.00	400,000.00
FORTAMUN	DELEGACIÓN ÁLVARO OBREGÓN¿..			2 - GASTO DE INVERSIÓN	614 - DIVISIÓN DE TERRENOS Y CONSTRUCCIÓN DE OBRAS DE URBANIZACIÓN	12,836,976.00	12,836,976.00	12,836,976.00
FORTAMUN	DELEGACIÓN ÁLVARO OBREGÓN¿..			2 - GASTO DE INVERSIÓN	615 - CONSTRUCCIÓN DE VÍAS DE COMUNICACIÓN	82,830.00	82,830.00	82,830.00
FORTAMUN	DELEGACIÓN ÁLVARO OBREGÓN¿..			2 - GASTO DE INVERSIÓN	616 - OTRAS CONSTRUCCIONES DE INGENIERÍA CIVIL U OBRA PESADA	229,811.00	229,811.00	229,811.00
FORTAMUN	DELEGACIÓN ÁLVARO OBREGÓN¿..			2 - GASTO DE INVERSIÓN	619 - TRABAJOS DE ACABADOS EN EDIFICACIONES Y OTROS TRABAJOS ESPECIALIZADOS	1,000,959.00	750,959.00	750,959.00
FORTAMUN.	DELEGACION BENITO JUAREZ.	$0	$0		TOTAL DEL PROGRAMA PRESUPUESTARIO	211,673,332.00	211,673,332.00	211,673,332.00

AVANCE FINANCIERO					OBSERVACIONES
Comprometido	Devengado	Ejercido	Pagado	Pagado SHCP	
-	-	-	-	N/A	Las cifras que se reportan son de carácter preliminar, las cifras definitivas se presentarán en el informe correspondiente a la Cuenta Pública 2014.
2,426,999.99	2,426,999.99	2,426,999.99	2,426,999.99	N/A	Las cifras que se reportan son de carácter preliminar, las cifras definitivas se presentarán en el informe correspondiente a la Cuenta Pública 2014.
199,000.00	199,000.00	199,000.00	199,000.00	N/A	Las cifras que se reportan son de carácter preliminar, las cifras definitivas se presentarán en el informe correspondiente a la Cuenta Pública 2014.
74,964.42	74,964.42	74,964.42	74,964.42	N/A	Las cifras que se reportan son de carácter preliminar, las cifras definitivas se presentarán en el informe correspondiente a la Cuenta Pública 2014.
204,875.00	204,875.00	204,875.00	204,875.00	N/A	Las cifras que se reportan son de carácter preliminar, las cifras definitivas se presentarán en el informe correspondiente a la Cuenta Pública 2014.
399,518.16	45,000.00	45,000.00	45,000.00	N/A	Las cifras que se reportan son de carácter preliminar, las cifras definitivas se presentarán en el informe correspondiente a la Cuenta Pública 2014.
12,818,717.98	12,338,186.05	12,338,186.05	12,338,186.05	N/A	Las cifras que se reportan son de carácter preliminar, las cifras definitivas se presentarán en el informe correspondiente a la Cuenta Pública 2014.
80,445.78	80,445.71	80,445.71	80,445.71	N/A	Las cifras que se reportan son de carácter preliminar, las cifras definitivas se presentarán en el informe correspondiente a la Cuenta Pública 2014.
228,609.90	85,314.75	85,314.75	85,314.75	N/A	Las cifras que se reportan son de carácter preliminar, las cifras definitivas se presentarán en el informe correspondiente a la Cuenta Pública 2014.
298,462.94	298,462.94	298,462.94	298,462.94	N/A	Las cifras que se reportan son de carácter preliminar, las cifras definitivas se presentarán en el informe correspondiente a la Cuenta Pública 2014.
201,335,917.00	201,335,917.00	201,335,917.00	201,335,917.00	N/A	

PERIODO: Cuarto Trimestre 2014

					Descripción de Programas Presupuestarios			
Entidad	Municipio	Tipo de Registro	Ciclo de Recurso	Tipo de Recurso	Descripción Ramo	Clave Ramo	Descripción Programa	Clave Programa
Distrito Federal	Benito Juárez	2.- PARTIDA	2014	APORTACIONES FEDERALES - 2	APORTACIONES FEDERALES PARA ENTIDADES FEDERATIVAS Y MUNICIPIOS	33	FORTAMUN	I005
Distrito Federal	Benito Juárez	2.- PARTIDA	2014	APORTACIONES FEDERALES - 2	APORTACIONES FEDERALES PARA ENTIDADES FEDERATIVAS Y MUNICIPIOS	33	FORTAMUN	I005
Distrito Federal	Benito Juárez	2.- PARTIDA	2014	APORTACIONES FEDERALES - 2	APORTACIONES FEDERALES PARA ENTIDADES FEDERATIVAS Y MUNICIPIOS	33	FORTAMUN	I005
Distrito Federal	Benito Juárez	2.- PARTIDA	2014	APORTACIONES FEDERALES - 2	APORTACIONES FEDERALES PARA ENTIDADES FEDERATIVAS Y MUNICIPIOS	33	FORTAMUN	I005
Distrito Federal	Benito Juárez	2.- PARTIDA	2014	APORTACIONES FEDERALES - 2	APORTACIONES FEDERALES PARA ENTIDADES FEDERATIVAS Y MUNICIPIOS	33	FORTAMUN	I005
Distrito Federal	Benito Juárez	2.- PARTIDA	2014	APORTACIONES FEDERALES - 2	APORTACIONES FEDERALES PARA ENTIDADES FEDERATIVAS Y MUNICIPIOS	33	FORTAMUN	I005
Distrito Federal	Benito Juárez	2.- PARTIDA	2014	APORTACIONES FEDERALES - 2	APORTACIONES FEDERALES PARA ENTIDADES FEDERATIVAS Y MUNICIPIOS	33	FORTAMUN	I005
Distrito Federal	Benito Juárez	2.- PARTIDA	2014	APORTACIONES FEDERALES - 2	APORTACIONES FEDERALES PARA ENTIDADES FEDERATIVAS Y MUNICIPIOS	33	FORTAMUN	I005
Distrito Federal	Benito Juárez	2.- PARTIDA	2014	APORTACIONES FEDERALES - 2	APORTACIONES FEDERALES PARA ENTIDADES FEDERATIVAS Y MUNICIPIOS	33	FORTAMUN	I005
Distrito Federal	Benito Juárez	2.- PARTIDA	2014	APORTACIONES FEDERALES - 2	APORTACIONES FEDERALES PARA ENTIDADES FEDERATIVAS Y MUNICIPIOS	33	FORTAMUN	I005
Distrito Federal	Benito Juárez	2.- PARTIDA	2014	APORTACIONES FEDERALES - 2	APORTACIONES FEDERALES PARA ENTIDADES FEDERATIVAS Y MUNICIPIOS	33	FORTAMUN	I005

				PARTIDA				
Programa Fondo Convenio - Específico	Dependencia Ejecutora	Rendimiento Financiero	Reintegro	Tipo de Gasto	Partida	Aprobado	Modificado	Recaudado (Ministrado)
FORTAMUN.	DELEGACION BENITO JUAREZ.			1 - GASTO CORRIENTE	211 - MATERIALES, ÚTILES Y EQUIPOS MENORES DE OFICINA	122,730.00	-	-
FORTAMUN.	DELEGACION BENITO JUAREZ.			1 - GASTO CORRIENTE	214 - MATERIALES, ÚTILES Y EQUIPOS MENORES DE TECNOLOGÍAS DE LA INFORMACIÓN Y COMUNICACIONES	110,000.00	1,412,925.95	1,412,925.95
FORTAMUN.	DELEGACION BENITO JUAREZ.			1 - GASTO CORRIENTE	221 - PRODUCTOS ALIMENTICIOS PARA PERSONAS	118,277.00	-	-
FORTAMUN.	DELEGACION BENITO JUAREZ.			1 - GASTO CORRIENTE	261 - COMBUSTIBLES, LUBRICANTES Y ADITIVOS	32,852,302.00	33,071,410.18	33,071,410.18
FORTAMUN.	DELEGACION BENITO JUAREZ.			1 - GASTO CORRIENTE	296 - REFACCIONES Y ACCESORIOS MENORES DE EQUIPO DE TRANSPORTE	-	895,490.07	895,490.07
FORTAMUN.	DELEGACION BENITO JUAREZ.			1 - GASTO CORRIENTE	311 - ENERGÍA ELÉCTRICA	89,619,400.00	89,619,400.00	89,619,400.00
FORTAMUN.	DELEGACION BENITO JUAREZ.			1 - GASTO CORRIENTE	313 - AGUA	10,791,545.00	11,800,813.00	11,800,813.00
FORTAMUN.	DELEGACION BENITO JUAREZ.			1 - GASTO CORRIENTE	338 - SERVICIOS DE VIGILANCIA	16,656,562.00	16,656,562.00	16,656,562.00
FORTAMUN.	DELEGACION BENITO JUAREZ.			1 - GASTO CORRIENTE	345 - SEGURO DE BIENES PATRIMONIALES	11,929,964.00	11,929,964.00	11,929,964.00
FORTAMUN.	DELEGACION BENITO JUAREZ.			1 - GASTO CORRIENTE	351 - CONSERVACIÓN Y MANTENIMIENTO MENOR DE INMUEBLES	608,312.00	87,000.00	87,000.00
FORTAMUN.	DELEGACION BENITO JUAREZ.			1 - GASTO CORRIENTE	355 - REPARACIÓN Y MANTENIMIENTO DE EQUIPO DE TRANSPORTE	2,018,087.00	2,018,087.00	2,018,087.00

AVANCE FINANCIERO					OBSERVACIONES
Comprometido	Devengado	Ejercido	Pagado	Pagado SHCP	
-	-	-	-	N/A	ACTIVIDADES DE APOYO ADMINISTRATIVO PARA EL FUNCIONAMIENTO DE LA DELEGACION. ESTAS CIFRAS SON PRELIMINARES, LAS CIFRAS DEFINITIVAS SE REPORTARÁN EN LA CUENTA PÚBLICA 2014
1,412,925.95	1,412,925.95	1,412,925.95	1,412,925.95	N/A	ACTIVIDADES DE APOYO ADMINISTRATIVO PARA EL FUNCIONAMIENTO DE LA DELEGACION. ESTAS CIFRAS SON PRELIMINARES, LAS CIFRAS DEFINITIVAS SE REPORTARÁN EN LA CUENTA PÚBLICA 2014
-	-	-	-	N/A	PARA LA REALIZACION DE LAS ACTIVIDADES DE LAS AREAS SE REQUIERE DE SERVICIOS COMPLEMENTARIOS . ESTAS CIFRAS SON PRELIMINARES, LAS CIFRAS DEFINITIVAS SE REPORTARÁN EN LA CUENTA PÚBLICA 2014
27,811,067.93	27,811,067.93	27,811,067.93	27,811,067.93	N/A	PARA LA REALIZACION DE LAS ACTIVIDADES DE LAS AREAS SE REQUIERE DE SERVICIOS COMPLEMENTARIOS . ESTAS CIFRAS SON PRELIMINARES, LAS CIFRAS DEFINITIVAS SE REPORTARÁN EN LA CUENTA PÚBLICA 2014
895,490.07	895,490.07	895,490.07	895,490.07	N/A	PARA LA REALIZACION DE LAS ACTIVIDADES DE LAS AREAS SE REQUIERE DE SERVICIOS COMPLEMENTARIOS . ESTAS CIFRAS SON PRELIMINARES, LAS CIFRAS DEFINITIVAS SE REPORTARÁN EN LA CUENTA PÚBLICA 2014
89,619,400.00	89,619,400.00	89,619,400.00	89,619,400.00	N/A	SE TIENE CONTEMPLADO LA CONTRATACION DE SERVICIOS DE APOYO PARA SU CUMPLIMIENTO. ESTAS CIFRAS SON PRELIMINARES, LAS CIFRAS DEFINITIVAS SE REPORTARÁN EN LA CUENTA PÚBLICA 2014
11,800,813.00	11,800,813.00	11,800,813.00	11,800,813.00	N/A	SE TIENE CONTEMPLADO LA CONTRATACION DE SERVICIOS DE APOYO PARA SU CUMPLIMIENTO. ESTAS CIFRAS SON PRELIMINARES, LAS CIFRAS DEFINITIVAS SE REPORTARÁN EN LA CUENTA PÚBLICA 2014
15,774,897.00	15,774,897.00	15,774,897.00	15,774,897.00	N/A	SE TIENE CONTEMPLADO LA CONTRATACION DE SERVICIOS DE APOYO PARA SU CUMPLIMIENTO. ESTAS CIFRAS SON PRELIMINARES, LAS CIFRAS DEFINITIVAS SE REPORTARÁN EN LA CUENTA PÚBLICA 2014
10,032,433.25	10,032,433.25	10,032,433.25	10,032,433.25	N/A	SE TIENE CONTEMPLADO LA CONTRATACION DE SERVICIOS DE APOYO PARA SU CUMPLIMIENTO. ESTAS CIFRAS SON PRELIMINARES, LAS CIFRAS DEFINITIVAS SE REPORTARÁN EN LA CUENTA PÚBLICA 2014
87,000.00	87,000.00	87,000.00	87,000.00	N/A	SE TIENE CONTEMPLADO LA CONTRATACION DE SERVICIOS DE APOYO PARA SU CUMPLIMIENTO. ESTAS CIFRAS SON PRELIMINARES, LAS CIFRAS DEFINITIVAS SE REPORTARÁN EN LA CUENTA PÚBLICA 2014
1,981,461.74	1,981,461.74	1,981,461.74	1,981,461.74	N/A	SE TIENE CONTEMPLADO LA CONTRATACION DE SERVICIOS DE APOYO PARA SU CUMPLIMIENTO. ESTAS CIFRAS SON PRELIMINARES, LAS CIFRAS DEFINITIVAS SE REPORTARÁN EN LA CUENTA PÚBLICA 2014

PERIODO: Cuarto Trimestre 2014

					Descripción de Programas Presupuestarios			
Entidad	Municipio	Tipo de Registro	Ciclo de Recurso	Tipo de Recurso	Descripción Ramo	Clave Ramo	Descripción Programa	Clave Programa
Distrito Federal	Benito Juárez	2.- PARTIDA	2014	APORTACIONES FEDERALES - 2	APORTACIONES FEDERALES PARA ENTIDADES FEDERATIVAS Y MUNICIPIOS	33	FORTAMUN	I005
Distrito Federal	Benito Juárez	2.- PARTIDA	2014	APORTACIONES FEDERALES - 2	APORTACIONES FEDERALES PARA ENTIDADES FEDERATIVAS Y MUNICIPIOS	33	FORTAMUN	I005
Distrito Federal	Benito Juárez	2.- PARTIDA	2014	APORTACIONES FEDERALES - 2	APORTACIONES FEDERALES PARA ENTIDADES FEDERATIVAS Y MUNICIPIOS	33	FORTAMUN	I005
Distrito Federal	Benito Juárez	2.- PARTIDA	2014	APORTACIONES FEDERALES - 2	APORTACIONES FEDERALES PARA ENTIDADES FEDERATIVAS Y MUNICIPIOS	33	FORTAMUN	I005
Distrito Federal	Benito Juárez	2.- PARTIDA	2014	APORTACIONES FEDERALES - 2	APORTACIONES FEDERALES PARA ENTIDADES FEDERATIVAS Y MUNICIPIOS	33	FORTAMUN	I005
Distrito Federal	Benito Juárez	2.- PARTIDA	2014	APORTACIONES FEDERALES - 2	APORTACIONES FEDERALES PARA ENTIDADES FEDERATIVAS Y MUNICIPIOS	33	FORTAMUN	I005
Distrito Federal	Benito Juárez	2.- PARTIDA	2014	APORTACIONES FEDERALES - 2	APORTACIONES FEDERALES PARA ENTIDADES FEDERATIVAS Y MUNICIPIOS	33	FORTAMUN	I005
Distrito Federal	Benito Juárez	2.- PARTIDA	2014	APORTACIONES FEDERALES - 2	APORTACIONES FEDERALES PARA ENTIDADES FEDERATIVAS Y MUNICIPIOS	33	FORTAMUN	I005
Distrito Federal	Benito Juárez	2.- PARTIDA	2014	APORTACIONES FEDERALES - 2	APORTACIONES FEDERALES PARA ENTIDADES FEDERATIVAS Y MUNICIPIOS	33	FORTAMUN	I005
Distrito Federal	Gobierno de la Entidad	1.- PROGRAMA PRESUPUESTARIO	2014	APORTACIONES FEDERALES - 2	APORTACIONES FEDERALES PARA ENTIDADES FEDERATIVAS Y MUNICIPIOS	33	FORTAMUN	I005
Distrito Federal	Coyoacán	1.- PROGRAMA PRESUPUESTARIO	2014	APORTACIONES FEDERALES - 2	APORTACIONES FEDERALES PARA ENTIDADES FEDERATIVAS Y MUNICIPIOS	33	FORTAMUN	I005

				PARTIDA				
Programa Fondo Convenio - Específico	Dependencia Ejecutora	Rendimiento Financiero	Reintegro	Tipo de Gasto	Partida	Aprobado	Modificado	Recaudado (Ministrado)
FORTAMUN.	DELEGACION BENITO JUAREZ.			1 - GASTO CORRIENTE	358 - SERVICIOS DE LIMPIEZA Y MANEJO DE DESECHOS	5,918,104.00	3,417,252.80	3,417,252.80
FORTAMUN.	DELEGACION BENITO JUAREZ.			2 - GASTO DE INVERSIÓN	241 - PRODUCTOS MINERALES NO METÁLICOS	3,122,047.00	3,122,047.00	3,122,047.00
FORTAMUN.	DELEGACION BENITO JUAREZ.			2 - GASTO DE INVERSIÓN	261 - COMBUSTIBLES, LUBRICANTES Y ADITIVOS	10,759,689.00	11,019,458.46	11,019,458.46
FORTAMUN.	DELEGACION BENITO JUAREZ.			2 - GASTO DE INVERSIÓN	311 - ENERGÍA ELÉCTRICA	23,462,216.00	23,462,216.00	23,462,216.00
FORTAMUN.	DELEGACION BENITO JUAREZ.			2 - GASTO DE INVERSIÓN	312 - GAS	-	1,245,675.00	1,245,675.00
FORTAMUN.	DELEGACION BENITO JUAREZ.			2 - GASTO DE INVERSIÓN	515 - EQUIPO DE CÓMPUTO Y DE TECNOLOGÍAS DE LA INFORMACIÓN	488,422.00	-	-
FORTAMUN.	DELEGACION BENITO JUAREZ.			2 - GASTO DE INVERSIÓN	565 - EQUIPO DE COMUNICACIÓN Y TELECOMUNICACIÓN	-	324,800.00	324,800.00
FORTAMUN.	DELEGACION BENITO JUAREZ.			2 - GASTO DE INVERSIÓN	591 - SOFTWARE	-	1,590,230.54	1,590,230.54
FORTAMUN.	DELEGACION BENITO JUAREZ.			2 - GASTO DE INVERSIÓN	612 - EDIFICACIÓN NO HABITACIONAL	3,095,675.00	-	-
FORTAMUN.	DELEGACI¿N COYOAC¿N?	$403,709	$0		TOTAL DEL PROGRAMA PRESUPUESTARIO	340,717,895.00	340,717,895.00	340,717,895.00
FORTAMUN.	DELEGACI¿N COYOAC¿N?	$403,709	$0		TOTAL DEL PROGRAMA PRESUPUESTARIO	340,717,895.00	340,717,895.00	340,717,895.00

AVANCE FINANCIERO					OBSERVACIONES
Comprometido	Devengado	Ejercido	Pagado	Pagado SHCP	
3,417,252.80	3,417,252.80	3,417,252.80	3,417,252.80	N/A	SE TIENE CONTEMPLADO LA CONTRATACION DE SERVICIOS DE APOYO PARA SU CUMPLIMIENTO. ESTAS CIFRAS SON PRELIMINARES, LAS CIFRAS DEFINITIVAS SE REPORTARÁN EN LA CUENTA PÚBLICA 2014
2,771,652.84	2,771,652.84	2,771,652.84	2,771,652.84	N/A	PARA LA REALIZACION DE LAS ACTIVIDADES DE LAS AREAS SE REQUIERE DE SERVICIOS COMPLEMENTARIOS . ESTAS CIFRAS SON PRELIMINARES, LAS CIFRAS DEFINITIVAS SE REPORTARÁN EN LA CUENTA PÚBLICA 2014
9,108,600.88	9,108,600.88	9,108,600.88	9,108,600.88	N/A	PARA LA REALIZACION DE LAS ACTIVIDADES DE LAS AREAS SE REQUIERE DE SERVICIOS COMPLEMENTARIOS . ESTAS CIFRAS SON PRELIMINARES, LAS CIFRAS DEFINITIVAS SE REPORTARÁN EN LA CUENTA PÚBLICA 2014
23,462,216.00	23,462,216.00	23,462,216.00	23,462,216.00	N/A	SE TIENE CONTEMPLADO LA CONTRATACION DE SERVICIOS DE APOYO PARA SU CUMPLIMIENTO. ESTAS CIFRAS SON PRELIMINARES, LAS CIFRAS DEFINITIVAS SE REPORTARÁN EN LA CUENTA PÚBLICA 2014
1,245,675.00	1,245,675.00	1,245,675.00	1,245,675.00	N/A	SE TIENE CONTEMPLADO LA CONTRATACION DE SERVICIOS DE APOYO PARA SU CUMPLIMIENTO. ESTAS CIFRAS SON PRELIMINARES, LAS CIFRAS DEFINITIVAS SE REPORTARÁN EN LA CUENTA PÚBLICA 2014
-	-	-	-	N/A	SE TIENE CONTEMP'LADO LA ADQUISICION DE EQUIPO INFOIRMATICO PAR REFORZAR LAS ACTIVIDADES DE LOS CENDIS. ESTAS CIFRAS SON PRELIMINARES, LAS CIFRAS DEFINITIVAS SE REPORTARÁN EN LA CUENTA PÚBLICA 2014
324,800.00	324,800.00	324,800.00	324,800.00	N/A	SE TIENE CONTEMPLADO LA ADQUISICION DE EQUIPO DE RADIOCOMUNICACION. ESTAS CIFRAS SON PRELIMINARES, LAS CIFRAS DEFINITIVAS SE REPORTARÁN EN LA CUENTA PÚBLICA 2014
1,590,230.54	1,590,230.54	1,590,230.54	1,590,230.54	N/A	SE TIENE CONTEMP'LADO LA ADQUISICION DE SOFTWARE PARA EL EQUIPO INFOIRMATICO. ESTAS CIFRAS SON PRELIMINARES, LAS CIFRAS DEFINITIVAS SE REPORTARÁN EN LA CUENTA PÚBLICA 2014
-	-	-	-	N/A	ESTAS CIFRAS SON PRELIMINARES, LAS CIFRAS DEFINITIVAS SE REPORTARÁN EN LA CUENTA PÚBLICA 2014
319,625,477.54	319,625,477.54	319,625,477.54	319,625,477.54	4,860,801,693.00	
319,625,477.54	319,625,477.54	319,625,477.54	319,625,477.54	N/A	

PERIODO: Cuarto Trimestre 2014

					Descripción de Programas Presupuestarios			
Entidad	Municipio	Tipo de Registro	Ciclo de Recurso	Tipo de Recurso	Descripción Ramo	Clave Ramo	Descripción Programa	Clave Programa
Distrito Federal	Gobierno de la Entidad	2.- PARTIDA	2014	APORTACIONES FEDERALES - 2	APORTACIONES FEDERALES PARA ENTIDADES FEDERATIVAS Y MUNICIPIOS	33	FORTAMUN	I005
Distrito Federal	Coyoacán	2.- PARTIDA	2014	APORTACIONES FEDERALES - 2	APORTACIONES FEDERALES PARA ENTIDADES FEDERATIVAS Y MUNICIPIOS	33	FORTAMUN	I005
Distrito Federal	Gobierno de la Entidad	2.- PARTIDA	2014	APORTACIONES FEDERALES - 2	APORTACIONES FEDERALES PARA ENTIDADES FEDERATIVAS Y MUNICIPIOS	33	FORTAMUN	I005
Distrito Federal	Coyoacán	2.- PARTIDA	2014	APORTACIONES FEDERALES - 2	APORTACIONES FEDERALES PARA ENTIDADES FEDERATIVAS Y MUNICIPIOS	33	FORTAMUN	I005
Distrito Federal	Gobierno de la Entidad	2.- PARTIDA	2014	APORTACIONES FEDERALES - 2	APORTACIONES FEDERALES PARA ENTIDADES FEDERATIVAS Y MUNICIPIOS	33	FORTAMUN	I005
Distrito Federal	Coyoacán	2.- PARTIDA	2014	APORTACIONES FEDERALES - 2	APORTACIONES FEDERALES PARA ENTIDADES FEDERATIVAS Y MUNICIPIOS	33	FORTAMUN	I005
Distrito Federal	Gobierno de la Entidad	2.- PARTIDA	2014	APORTACIONES FEDERALES - 2	APORTACIONES FEDERALES PARA ENTIDADES FEDERATIVAS Y MUNICIPIOS	33	FORTAMUN	I005
Distrito Federal	Coyoacán	2.- PARTIDA	2014	APORTACIONES FEDERALES - 2	APORTACIONES FEDERALES PARA ENTIDADES FEDERATIVAS Y MUNICIPIOS	33	FORTAMUN	I005
Distrito Federal	Gobierno de la Entidad	2.- PARTIDA	2014	APORTACIONES FEDERALES - 2	APORTACIONES FEDERALES PARA ENTIDADES FEDERATIVAS Y MUNICIPIOS	33	FORTAMUN	I005
Distrito Federal	Coyoacán	2.- PARTIDA	2014	APORTACIONES FEDERALES - 2	APORTACIONES FEDERALES PARA ENTIDADES FEDERATIVAS Y MUNICIPIOS	33	FORTAMUN	I005
Distrito Federal	Gobierno de la Entidad	2.- PARTIDA	2014	APORTACIONES FEDERALES - 2	APORTACIONES FEDERALES PARA ENTIDADES FEDERATIVAS Y MUNICIPIOS	33	FORTAMUN	I005

				PARTIDA				
Programa Fondo Convenio - Específico	Dependencia Ejecutora	Rendimiento Financiero	Reintegro	Tipo de Gasto	Partida	Aprobado	Modificado	Recaudado (Ministrado)
FORTAMUN.	DELEGACIÉN COYOACÉN?			1 - GASTO CORRIENTE	221 - PRODUCTOS ALIMENTICIOS PARA PERSONAS	1,650,000.00	1,650,000.00	1,650,000.00
FORTAMUN.	DELEGACIÉN COYOACÉN?			1 - GASTO CORRIENTE	221 - PRODUCTOS ALIMENTICIOS PARA PERSONAS	1,650,000.00	1,650,000.00	1,650,000.00
FORTAMUN.	DELEGACIÉN COYOACÉN?			1 - GASTO CORRIENTE	261 - COMBUSTIBLES, LUBRICANTES Y ADITIVOS	13,981,987.00	13,981,987.00	13,981,987.00
FORTAMUN.	DELEGACIÉN COYOACÉN?			1 - GASTO CORRIENTE	261 - COMBUSTIBLES, LUBRICANTES Y ADITIVOS	13,981,987.00	13,981,987.00	13,981,987.00
FORTAMUN.	DELEGACIÉN COYOACÉN?			1 - GASTO CORRIENTE	271 - VESTUARIO Y UNIFORMES	6,846,598.00	6,888,259.17	6,888,259.17
FORTAMUN.	DELEGACIÉN COYOACÉN?			1 - GASTO CORRIENTE	271 - VESTUARIO Y UNIFORMES	6,846,598.00	6,888,259.17	6,888,259.17
FORTAMUN.	DELEGACIÉN COYOACÉN?			1 - GASTO CORRIENTE	272 - PRENDAS DE SEGURIDAD Y PROTECCIÓN PERSONAL	5,173,402.00	5,131,740.83	5,131,740.83
FORTAMUN.	DELEGACIÉN COYOACÉN?			1 - GASTO CORRIENTE	272 - PRENDAS DE SEGURIDAD Y PROTECCIÓN PERSONAL	5,173,402.00	5,131,740.83	5,131,740.83
FORTAMUN.	DELEGACIÉN COYOACÉN?			1 - GASTO CORRIENTE	296 - REFACCIONES Y ACCESORIOS MENORES DE EQUIPO DE TRANSPORTE	335,090.00	-	-
FORTAMUN.	DELEGACIÉN COYOACÉN?			1 - GASTO CORRIENTE	296 - REFACCIONES Y ACCESORIOS MENORES DE EQUIPO DE TRANSPORTE	335,090.00	-	-
FORTAMUN.	DELEGACIÉN COYOACÉN?			1 - GASTO CORRIENTE	311 - ENERGÍA ELÉCTRICA	12,523,597.00	12,523,597.00	12,523,597.00

AVANCE FINANCIERO					OBSERVACIONES
Comprometido	Devengado	Ejercido	Pagado	Pagado SHCP	
1,647,589.41	1,647,589.41	1,647,589.41	1,647,589.41	4,860,801,693.00	Estas cifras son preliminares, las definitivas se darán en cuanto se reporte la Cuenta Pública 2014.
1,647,589.41	1,647,589.41	1,647,589.41	1,647,589.41	N/A	Estas cifras son preliminares, las definitivas se darán en cuanto se reporte la Cuenta Pública 2014.
12,698,304.75	12,698,304.75	12,698,304.75	12,698,304.75	4,860,801,693.00	Estas cifras son preliminares, las definitivas se darán en cuanto se reporte la Cuenta Pública 2014.
12,698,304.75	12,698,304.75	12,698,304.75	12,698,304.75	N/A	Estas cifras son preliminares, las definitivas se darán en cuanto se reporte la Cuenta Pública 2014.
246,316.14	246,316.14	246,316.14	246,316.14	4,860,801,693.00	Estas cifras son preliminares, las definitivas se darán en cuanto se reporte la Cuenta Pública 2014.
246,316.14	246,316.14	246,316.14	246,316.14	N/A	Estas cifras son preliminares, las definitivas se darán en cuanto se reporte la Cuenta Pública 2014.
3,131,744.06	3,131,744.06	3,131,744.06	3,131,744.06	4,860,801,693.00	Estas cifras son preliminares, las definitivas se darán en cuanto se reporte la Cuenta Pública 2014.
3,131,744.06	3,131,744.06	3,131,744.06	3,131,744.06	N/A	Estas cifras son preliminares, las definitivas se darán en cuanto se reporte la Cuenta Pública 2014.
-	-	-	-	4,860,801,693.00	Estas cifras son preliminares, las definitivas se darán en cuanto se reporte la Cuenta Pública 2014.
-	-	-	-	N/A	Estas cifras son preliminares, las definitivas se darán en cuanto se reporte la Cuenta Pública 2014.
12,523,597.00	12,523,597.00	12,523,597.00	12,523,597.00	4,860,801,693.00	Estas cifras son preliminares, las definitivas se darán en cuanto se reporte la Cuenta Pública 2014.

PERIODO: Cuarto Trimestre 2014

					Descripción de Programas Presupuestarios			
Entidad	Municipio	Tipo de Registro	Ciclo de Recurso	Tipo de Recurso	Descripción Ramo	Clave Ramo	Descripción Programa	Clave Programa
Distrito Federal	Coyoacán	2.- PARTIDA	2014	APORTACIONES FEDERALES - 2	APORTACIONES FEDERALES PARA ENTIDADES FEDERATIVAS Y MUNICIPIOS	33	FORTAMUN	I005
Distrito Federal	Gobierno de la Entidad	2.- PARTIDA	2014	APORTACIONES FEDERALES - 2	APORTACIONES FEDERALES PARA ENTIDADES FEDERATIVAS Y MUNICIPIOS	33	FORTAMUN	I005
Distrito Federal	Coyoacán	2.- PARTIDA	2014	APORTACIONES FEDERALES - 2	APORTACIONES FEDERALES PARA ENTIDADES FEDERATIVAS Y MUNICIPIOS	33	FORTAMUN	I005
Distrito Federal	Gobierno de la Entidad	2.- PARTIDA	2014	APORTACIONES FEDERALES - 2	APORTACIONES FEDERALES PARA ENTIDADES FEDERATIVAS Y MUNICIPIOS	33	FORTAMUN	I005
Distrito Federal	Coyoacán	2.- PARTIDA	2014	APORTACIONES FEDERALES - 2	APORTACIONES FEDERALES PARA ENTIDADES FEDERATIVAS Y MUNICIPIOS	33	FORTAMUN	I005
Distrito Federal	Gobierno de la Entidad	2.- PARTIDA	2014	APORTACIONES FEDERALES - 2	APORTACIONES FEDERALES PARA ENTIDADES FEDERATIVAS Y MUNICIPIOS	33	FORTAMUN	I005
Distrito Federal	Coyoacán	2.- PARTIDA	2014	APORTACIONES FEDERALES - 2	APORTACIONES FEDERALES PARA ENTIDADES FEDERATIVAS Y MUNICIPIOS	33	FORTAMUN	I005
Distrito Federal	Gobierno de la Entidad	2.- PARTIDA	2014	APORTACIONES FEDERALES - 2	APORTACIONES FEDERALES PARA ENTIDADES FEDERATIVAS Y MUNICIPIOS	33	FORTAMUN	I005
Distrito Federal	Coyoacán	2.- PARTIDA	2014	APORTACIONES FEDERALES - 2	APORTACIONES FEDERALES PARA ENTIDADES FEDERATIVAS Y MUNICIPIOS	33	FORTAMUN	I005
Distrito Federal	Gobierno de la Entidad	2.- PARTIDA	2014	APORTACIONES FEDERALES - 2	APORTACIONES FEDERALES PARA ENTIDADES FEDERATIVAS Y MUNICIPIOS	33	FORTAMUN	I005
Distrito Federal	Coyoacán	2.- PARTIDA	2014	APORTACIONES FEDERALES - 2	APORTACIONES FEDERALES PARA ENTIDADES FEDERATIVAS Y MUNICIPIOS	33	FORTAMUN	I005

				PARTIDA				
Programa Fondo Convenio - Específico	Dependencia Ejecutora	Rendimiento Financiero	Reintegro	Tipo de Gasto	Partida	Aprobado	Modificado	Recaudado (Ministrado)
FORTAMUN.	DELEGACIÉN COYOACÉN?			1 - GASTO CORRIENTE	311 - ENERGÍA ELÉCTRICA	12,523,597.00	12,523,597.00	12,523,597.00
FORTAMUN.	DELEGACIÉN COYOACÉN?			1 - GASTO CORRIENTE	312 - GAS	1,850,000.00	1,950,000.00	1,950,000.00
FORTAMUN.	DELEGACIÉN COYOACÉN?			1 - GASTO CORRIENTE	312 - GAS	1,850,000.00	1,950,000.00	1,950,000.00
FORTAMUN.	DELEGACIÉN COYOACÉN?			1 - GASTO CORRIENTE	313 - AGUA	7,883,857.00	7,883,857.00	7,883,857.00
FORTAMUN.	DELEGACIÉN COYOACÉN?			1 - GASTO CORRIENTE	313 - AGUA	7,883,857.00	7,883,857.00	7,883,857.00
FORTAMUN.	DELEGACIÉN COYOACÉN?			1 - GASTO CORRIENTE	314 - TELEFONÍA TRADICIONAL	-	256,829.70	256,829.70
FORTAMUN.	DELEGACIÉN COYOACÉN?			1 - GASTO CORRIENTE	314 - TELEFONÍA TRADICIONAL	-	256,829.70	256,829.70
FORTAMUN.	DELEGACIÉN COYOACÉN?			1 - GASTO CORRIENTE	317 - SERVICIOS DE ACCESO DE INTERNET, REDES Y PROCESAMIENTO DE INFORMACIÓN	-	197,200.00	197,200.00
FORTAMUN.	DELEGACIÉN COYOACÉN?			1 - GASTO CORRIENTE	317 - SERVICIOS DE ACCESO DE INTERNET, REDES Y PROCESAMIENTO DE INFORMACIÓN	-	197,200.00	197,200.00
FORTAMUN.	DELEGACIÉN COYOACÉN?			1 - GASTO CORRIENTE	319 - SERVICIOS INTEGRALES Y OTROS SERVICIOS	530,000.00	450,372.52	450,372.52
FORTAMUN.	DELEGACIÉN COYOACÉN?			1 - GASTO CORRIENTE	319 - SERVICIOS INTEGRALES Y OTROS SERVICIOS	530,000.00	450,372.52	450,372.52

AVANCE FINANCIERO					OBSERVACIONES
Comprometido	Devengado	Ejercido	Pagado	Pagado SHCP	
12,523,597.00	12,523,597.00	12,523,597.00	12,523,597.00	N/A	Estas cifras son preliminares, las definitivas se darán en cuanto se reporte la Cuenta Pública 2014.
1,947,890.40	1,947,890.40	1,947,890.40	1,947,890.40	4,860,801,693.00	Estas cifras son preliminares, las definitivas se darán en cuanto se reporte la Cuenta Pública 2014.
1,947,890.40	1,947,890.40	1,947,890.40	1,947,890.40	N/A	Estas cifras son preliminares, las definitivas se darán en cuanto se reporte la Cuenta Pública 2014.
5,969,387.00	5,969,387.00	5,969,387.00	5,969,387.00	4,860,801,693.00	Estas cifras son preliminares, las definitivas se darán en cuanto se reporte la Cuenta Pública 2014.
5,969,387.00	5,969,387.00	5,969,387.00	5,969,387.00	N/A	Estas cifras son preliminares, las definitivas se darán en cuanto se reporte la Cuenta Pública 2014.
-	-	-	-	4,860,801,693.00	Estas cifras son preliminares, las definitivas se darán en cuanto se reporte la Cuenta Pública 2014.
-	-	-	-	N/A	Estas cifras son preliminares, las definitivas se darán en cuanto se reporte la Cuenta Pública 2014.
197,200.00	197,200.00	197,200.00	197,200.00	4,860,801,693.00	Estas cifras son preliminares, las definitivas se darán en cuanto se reporte la Cuenta Pública 2014.
197,200.00	197,200.00	197,200.00	197,200.00	N/A	Estas cifras son preliminares, las definitivas se darán en cuanto se reporte la Cuenta Pública 2014.
450,372.52	450,372.52	450,372.52	450,372.52	4,860,801,693.00	Estas cifras son preliminares, las definitivas se darán en cuanto se reporte la Cuenta Pública 2014.
450,372.52	450,372.52	450,372.52	450,372.52	N/A	Estas cifras son preliminares, las definitivas se darán en cuanto se reporte la Cuenta Pública 2014.

PERIODO: Cuarto Trimestre 2014

					Descripción de Programas Presupuestarios			
Entidad	Municipio	Tipo de Registro	Ciclo de Recurso	Tipo de Recurso	Descripción Ramo	Clave Ramo	Descripción Programa	Clave Programa
Distrito Federal	Gobierno de la Entidad	2.- PARTIDA	2014	APORTACIONES FEDERALES - 2	APORTACIONES FEDERALES PARA ENTIDADES FEDERATIVAS Y MUNICIPIOS	33	FORTAMUN	I005
Distrito Federal	Coyoacán	2.- PARTIDA	2014	APORTACIONES FEDERALES - 2	APORTACIONES FEDERALES PARA ENTIDADES FEDERATIVAS Y MUNICIPIOS	33	FORTAMUN	I005
Distrito Federal	Gobierno de la Entidad	2.- PARTIDA	2014	APORTACIONES FEDERALES - 2	APORTACIONES FEDERALES PARA ENTIDADES FEDERATIVAS Y MUNICIPIOS	33	FORTAMUN	I005
Distrito Federal	Coyoacán	2.- PARTIDA	2014	APORTACIONES FEDERALES - 2	APORTACIONES FEDERALES PARA ENTIDADES FEDERATIVAS Y MUNICIPIOS	33	FORTAMUN	I005
Distrito Federal	Gobierno de la Entidad	2.- PARTIDA	2014	APORTACIONES FEDERALES - 2	APORTACIONES FEDERALES PARA ENTIDADES FEDERATIVAS Y MUNICIPIOS	33	FORTAMUN	I005
Distrito Federal	Coyoacán	2.- PARTIDA	2014	APORTACIONES FEDERALES - 2	APORTACIONES FEDERALES PARA ENTIDADES FEDERATIVAS Y MUNICIPIOS	33	FORTAMUN	I005
Distrito Federal	Gobierno de la Entidad	2.- PARTIDA	2014	APORTACIONES FEDERALES - 2	APORTACIONES FEDERALES PARA ENTIDADES FEDERATIVAS Y MUNICIPIOS	33	FORTAMUN	I005
Distrito Federal	Coyoacán	2.- PARTIDA	2014	APORTACIONES FEDERALES - 2	APORTACIONES FEDERALES PARA ENTIDADES FEDERATIVAS Y MUNICIPIOS	33	FORTAMUN	I005
Distrito Federal	Gobierno de la Entidad	2.- PARTIDA	2014	APORTACIONES FEDERALES - 2	APORTACIONES FEDERALES PARA ENTIDADES FEDERATIVAS Y MUNICIPIOS	33	FORTAMUN	I005
Distrito Federal	Coyoacán	2.- PARTIDA	2014	APORTACIONES FEDERALES - 2	APORTACIONES FEDERALES PARA ENTIDADES FEDERATIVAS Y MUNICIPIOS	33	FORTAMUN	I005
Distrito Federal	Gobierno de la Entidad	2.- PARTIDA	2014	APORTACIONES FEDERALES - 2	APORTACIONES FEDERALES PARA ENTIDADES FEDERATIVAS Y MUNICIPIOS	33	FORTAMUN	I005
Distrito Federal	Coyoacán	2.- PARTIDA	2014	APORTACIONES FEDERALES - 2	APORTACIONES FEDERALES PARA ENTIDADES FEDERATIVAS Y MUNICIPIOS	33	FORTAMUN	I005
Distrito Federal	Gobierno de la Entidad	2.- PARTIDA	2014	APORTACIONES FEDERALES - 2	APORTACIONES FEDERALES PARA ENTIDADES FEDERATIVAS Y MUNICIPIOS	33	FORTAMUN	I005

				PARTIDA				
Programa Fondo Convenio - Específico	Dependencia Ejecutora	Rendimiento Financiero	Reintegro	Tipo de Gasto	Partida	Aprobado	Modificado	Recaudado (Ministrado)
FORTAMUN.	DELEGACIÉN COYOACÉN?			1 - GASTO CORRIENTE	329 - OTROS ARRENDAMIENTOS	8,591,768.00	8,560,504.97	8,560,504.97
FORTAMUN.	DELEGACIÉN COYOACÉN?			1 - GASTO CORRIENTE	329 - OTROS ARRENDAMIENTOS	8,591,768.00	8,560,504.97	8,560,504.97
FORTAMUN.	DELEGACIÉN COYOACÉN?			1 - GASTO CORRIENTE	336 - SERVICIOS DE APOYO ADMINISTRATIVO, TRADUCCIÓN, FOTOCOPIADO E IMPRESIÓN	1,003,976.00	837,193.94	837,193.94
FORTAMUN.	DELEGACIÉN COYOACÉN?			1 - GASTO CORRIENTE	336 - SERVICIOS DE APOYO ADMINISTRATIVO, TRADUCCIÓN, FOTOCOPIADO E IMPRESIÓN	1,003,976.00	837,193.94	837,193.94
FORTAMUN.	DELEGACIÉN COYOACÉN?			1 - GASTO CORRIENTE	338 - SERVICIOS DE VIGILANCIA	20,401,548.00	20,401,548.00	20,401,548.00
FORTAMUN.	DELEGACIÉN COYOACÉN?			1 - GASTO CORRIENTE	338 - SERVICIOS DE VIGILANCIA	20,401,548.00	20,401,548.00	20,401,548.00
FORTAMUN.	DELEGACIÉN COYOACÉN?			1 - GASTO CORRIENTE	343 - SERVICIOS DE RECAUDACIÓN, TRASLADO Y CUSTODIA DE VALORES	900,000.00	900,000.00	900,000.00
FORTAMUN.	DELEGACIÉN COYOACÉN?			1 - GASTO CORRIENTE	343 - SERVICIOS DE RECAUDACIÓN, TRASLADO Y CUSTODIA DE VALORES	900,000.00	900,000.00	900,000.00
FORTAMUN.	DELEGACIÉN COYOACÉN?			1 - GASTO CORRIENTE	345 - SEGURO DE BIENES PATRIMONIALES	8,729,404.00	8,729,404.00	8,729,404.00
FORTAMUN.	DELEGACIÉN COYOACÉN?			1 - GASTO CORRIENTE	345 - SEGURO DE BIENES PATRIMONIALES	8,729,404.00	8,729,404.00	8,729,404.00
FORTAMUN.	DELEGACIÉN COYOACÉN?			1 - GASTO CORRIENTE	355 - REPARACIÓN Y MANTENIMIENTO DE EQUIPO DE TRANSPORTE	10,277,841.00	10,277,841.00	10,277,841.00

AVANCE FINANCIERO					OBSERVACIONES
Comprometido	Devengado	Ejercido	Pagado	Pagado SHCP	
8,515,377.01	8,515,377.01	8,515,377.01	8,515,377.01	4,860,801,693.00	Estas cifras son preliminares, las definitivas se darán en cuanto se reporte la Cuenta Pública 2014.
8,515,377.01	8,515,377.01	8,515,377.01	8,515,377.01	N/A	Estas cifras son preliminares, las definitivas se darán en cuanto se reporte la Cuenta Pública 2014.
750,290.31	750,290.31	750,290.31	750,290.31	4,860,801,693.00	Estas cifras son preliminares, las definitivas se darán en cuanto se reporte la Cuenta Pública 2014.
750,290.31	750,290.31	750,290.31	750,290.31	N/A	Estas cifras son preliminares, las definitivas se darán en cuanto se reporte la Cuenta Pública 2014.
19,036,999.00	19,036,999.00	19,036,999.00	19,036,999.00	4,860,801,693.00	Estas cifras son preliminares, las definitivas se darán en cuanto se reporte la Cuenta Pública 2014.
19,036,999.00	19,036,999.00	19,036,999.00	19,036,999.00	N/A	Estas cifras son preliminares, las definitivas se darán en cuanto se reporte la Cuenta Pública 2014.
713,985.19	713,985.19	713,985.19	713,985.19	4,860,801,693.00	Estas cifras son preliminares, las definitivas se darán en cuanto se reporte la Cuenta Pública 2014.
713,985.19	713,985.19	713,985.19	713,985.19	N/A	Estas cifras son preliminares, las definitivas se darán en cuanto se reporte la Cuenta Pública 2014.
8,366,735.34	8,366,735.34	8,366,735.34	8,366,735.34	4,860,801,693.00	Estas cifras son preliminares, las definitivas se darán en cuanto se reporte la Cuenta Pública 2014.
8,366,735.34	8,366,735.34	8,366,735.34	8,366,735.34	N/A	Estas cifras son preliminares, las definitivas se darán en cuanto se reporte la Cuenta Pública 2014.
10,188,442.94	10,188,442.94	10,188,442.94	10,188,442.94	4,860,801,693.00	Estas cifras son preliminares, las definitivas se darán en cuanto se reporte la Cuenta Pública 2014.

PERIODO: Cuarto Trimestre 2014

					Descripción de Programas Presupuestarios			
Entidad	Municipio	Tipo de Registro	Ciclo de Recurso	Tipo de Recurso	Descripción Ramo	Clave Ramo	Descripción Programa	Clave Programa
Distrito Federal	Coyoacán	2.- PARTIDA	2014	APORTACIONES FEDERALES - 2	APORTACIONES FEDERALES PARA ENTIDADES FEDERATIVAS Y MUNICIPIOS	33	FORTAMUN	I005
Distrito Federal	Gobierno de la Entidad	2.- PARTIDA	2014	APORTACIONES FEDERALES - 2	APORTACIONES FEDERALES PARA ENTIDADES FEDERATIVAS Y MUNICIPIOS	33	FORTAMUN	I005
Distrito Federal	Coyoacán	2.- PARTIDA	2014	APORTACIONES FEDERALES - 2	APORTACIONES FEDERALES PARA ENTIDADES FEDERATIVAS Y MUNICIPIOS	33	FORTAMUN	I005
Distrito Federal	Gobierno de la Entidad	2.- PARTIDA	2014	APORTACIONES FEDERALES - 2	APORTACIONES FEDERALES PARA ENTIDADES FEDERATIVAS Y MUNICIPIOS	33	FORTAMUN	I005
Distrito Federal	Coyoacán	2.- PARTIDA	2014	APORTACIONES FEDERALES - 2	APORTACIONES FEDERALES PARA ENTIDADES FEDERATIVAS Y MUNICIPIOS	33	FORTAMUN	I005
Distrito Federal	Gobierno de la Entidad	2.- PARTIDA	2014	APORTACIONES FEDERALES - 2	APORTACIONES FEDERALES PARA ENTIDADES FEDERATIVAS Y MUNICIPIOS	33	FORTAMUN	I005
Distrito Federal	Coyoacán	2.- PARTIDA	2014	APORTACIONES FEDERALES - 2	APORTACIONES FEDERALES PARA ENTIDADES FEDERATIVAS Y MUNICIPIOS	33	FORTAMUN	I005
Distrito Federal	Gobierno de la Entidad	2.- PARTIDA	2014	APORTACIONES FEDERALES - 2	APORTACIONES FEDERALES PARA ENTIDADES FEDERATIVAS Y MUNICIPIOS	33	FORTAMUN	I005
Distrito Federal	Coyoacán	2.- PARTIDA	2014	APORTACIONES FEDERALES - 2	APORTACIONES FEDERALES PARA ENTIDADES FEDERATIVAS Y MUNICIPIOS	33	FORTAMUN	I005
Distrito Federal	Gobierno de la Entidad	2.- PARTIDA	2014	APORTACIONES FEDERALES - 2	APORTACIONES FEDERALES PARA ENTIDADES FEDERATIVAS Y MUNICIPIOS	33	FORTAMUN	I005
Distrito Federal	Coyoacán	2.- PARTIDA	2014	APORTACIONES FEDERALES - 2	APORTACIONES FEDERALES PARA ENTIDADES FEDERATIVAS Y MUNICIPIOS	33	FORTAMUN	I005
Distrito Federal	Gobierno de la Entidad	2.- PARTIDA	2014	APORTACIONES FEDERALES - 2	APORTACIONES FEDERALES PARA ENTIDADES FEDERATIVAS Y MUNICIPIOS	33	FORTAMUN	I005
Distrito Federal	Coyoacán	2.- PARTIDA	2014	APORTACIONES FEDERALES - 2	APORTACIONES FEDERALES PARA ENTIDADES FEDERATIVAS Y MUNICIPIOS	33	FORTAMUN	I005

				PARTIDA				
Programa Fondo Convenio - Específico	Dependencia Ejecutora	Rendimiento Financiero	Reintegro	Tipo de Gasto	Partida	Aprobado	Modificado	Recaudado (Ministrado)
FORTAMUN.	DELEGACIÉN COYOACÉN?			1 - GASTO CORRIENTE	355 - REPARACIÓN Y MANTENIMIENTO DE EQUIPO DE TRANSPORTE	10,277,841.00	10,277,841.00	10,277,841.00
FORTAMUN.	DELEGACIÉN COYOACÉN?			1 - GASTO CORRIENTE	358 - SERVICIOS DE LIMPIEZA Y MANEJO DE DESECHOS	-	860,524.50	860,524.50
FORTAMUN.	DELEGACIÉN COYOACÉN?			1 - GASTO CORRIENTE	358 - SERVICIOS DE LIMPIEZA Y MANEJO DE DESECHOS	-	860,524.50	860,524.50
FORTAMUN.	DELEGACIÉN COYOACÉN?			1 - GASTO CORRIENTE	391 - SERVICIOS FUNERARIOS Y DE CEMENTERIOS	208,572.00	203,922.00	203,922.00
FORTAMUN.	DELEGACIÉN COYOACÉN?			1 - GASTO CORRIENTE	391 - SERVICIOS FUNERARIOS Y DE CEMENTERIOS	208,572.00	203,922.00	203,922.00
FORTAMUN.	DELEGACIÉN COYOACÉN?			1 - GASTO CORRIENTE	392 - IMPUESTOS Y DERECHOS	1,913,172.00	1,070,357.00	1,070,357.00
FORTAMUN.	DELEGACIÉN COYOACÉN?			1 - GASTO CORRIENTE	392 - IMPUESTOS Y DERECHOS	1,913,172.00	1,070,357.00	1,070,357.00
FORTAMUN.	DELEGACIÉN COYOACÉN?			1 - GASTO CORRIENTE	441 - AYUDAS SOCIALES A PERSONAS	11,972,612.00	12,442,124.18	12,442,124.18
FORTAMUN.	DELEGACIÉN COYOACÉN?			1 - GASTO CORRIENTE	441 - AYUDAS SOCIALES A PERSONAS	11,972,612.00	12,442,124.18	12,442,124.18
FORTAMUN.	DELEGACIÉN COYOACÉN?			2 - GASTO DE INVERSIÓN	211 - MATERIALES, ÚTILES Y EQUIPOS MENORES DE OFICINA	1,796,487.00	1,786,066.84	1,786,066.84
FORTAMUN.	DELEGACIÉN COYOACÉN?			2 - GASTO DE INVERSIÓN	211 - MATERIALES, ÚTILES Y EQUIPOS MENORES DE OFICINA	1,796,487.00	1,786,066.84	1,786,066.84

AVANCE FINANCIERO					OBSERVACIONES
Comprometido	Devengado	Ejercido	Pagado	Pagado SHCP	
10,188,442.94	10,188,442.94	10,188,442.94	10,188,442.94	N/A	Estas cifras son preliminares, las definitivas se darán en cuanto se reporte la Cuenta Pública 2014.
403,404.50	403,404.50	403,404.50	403,404.50	4,860,801,693.00	Estas cifras son preliminares, las definitivas se darán en cuanto se reporte la Cuenta Pública 2014.
403,404.50	403,404.50	403,404.50	403,404.50	N/A	Estas cifras son preliminares, las definitivas se darán en cuanto se reporte la Cuenta Pública 2014.
203,922.00	203,922.00	203,922.00	203,922.00	4,860,801,693.00	Estas cifras son preliminares, las definitivas se darán en cuanto se reporte la Cuenta Pública 2014.
203,922.00	203,922.00	203,922.00	203,922.00	N/A	Estas cifras son preliminares, las definitivas se darán en cuanto se reporte la Cuenta Pública 2014.
1,067,039.00	1,067,039.00	1,067,039.00	1,067,039.00	4,860,801,693.00	Estas cifras son preliminares, las definitivas se darán en cuanto se reporte la Cuenta Pública 2014.
1,067,039.00	1,067,039.00	1,067,039.00	1,067,039.00	N/A	Estas cifras son preliminares, las definitivas se darán en cuanto se reporte la Cuenta Pública 2014.
12,436,831.53	12,436,831.53	12,436,831.53	12,436,831.53	4,860,801,693.00	Estas cifras son preliminares, las definitivas se darán en cuanto se reporte la Cuenta Pública 2014.
12,436,831.53	12,436,831.53	12,436,831.53	12,436,831.53	N/A	Estas cifras son preliminares, las definitivas se darán en cuanto se reporte la Cuenta Pública 2014.
1,786,066.84	1,786,066.84	1,786,066.84	1,786,066.84	4,860,801,693.00	Estas cifras son preliminares, las definitivas se darán en cuanto se reporte la Cuenta Pública 2014.
1,786,066.84	1,786,066.84	1,786,066.84	1,786,066.84	N/A	Estas cifras son preliminares, las definitivas se darán en cuanto se reporte la Cuenta Pública 2014.

PERIODO: Cuarto Trimestre 2014

					Descripción de Programas Presupuestarios			
Entidad	Municipio	Tipo de Registro	Ciclo de Recurso	Tipo de Recurso	Descripción Ramo	Clave Ramo	Descripción Programa	Clave Programa
Distrito Federal	Gobierno de la Entidad	2.- PARTIDA	2014	APORTACIONES FEDERALES - 2	APORTACIONES FEDERALES PARA ENTIDADES FEDERATIVAS Y MUNICIPIOS	33	FORTAMUN	I005
Distrito Federal	Coyoacán	2.- PARTIDA	2014	APORTACIONES FEDERALES - 2	APORTACIONES FEDERALES PARA ENTIDADES FEDERATIVAS Y MUNICIPIOS	33	FORTAMUN	I005
Distrito Federal	Gobierno de la Entidad	2.- PARTIDA	2014	APORTACIONES FEDERALES - 2	APORTACIONES FEDERALES PARA ENTIDADES FEDERATIVAS Y MUNICIPIOS	33	FORTAMUN	I005
Distrito Federal	Coyoacán	2.- PARTIDA	2014	APORTACIONES FEDERALES - 2	APORTACIONES FEDERALES PARA ENTIDADES FEDERATIVAS Y MUNICIPIOS	33	FORTAMUN	I005
Distrito Federal	Gobierno de la Entidad	2.- PARTIDA	2014	APORTACIONES FEDERALES - 2	APORTACIONES FEDERALES PARA ENTIDADES FEDERATIVAS Y MUNICIPIOS	33	FORTAMUN	I005
Distrito Federal	Coyoacán	2.- PARTIDA	2014	APORTACIONES FEDERALES - 2	APORTACIONES FEDERALES PARA ENTIDADES FEDERATIVAS Y MUNICIPIOS	33	FORTAMUN	I005
Distrito Federal	Gobierno de la Entidad	2.- PARTIDA	2014	APORTACIONES FEDERALES - 2	APORTACIONES FEDERALES PARA ENTIDADES FEDERATIVAS Y MUNICIPIOS	33	FORTAMUN	I005
Distrito Federal	Coyoacán	2.- PARTIDA	2014	APORTACIONES FEDERALES - 2	APORTACIONES FEDERALES PARA ENTIDADES FEDERATIVAS Y MUNICIPIOS	33	FORTAMUN	I005
Distrito Federal	Gobierno de la Entidad	2.- PARTIDA	2014	APORTACIONES FEDERALES - 2	APORTACIONES FEDERALES PARA ENTIDADES FEDERATIVAS Y MUNICIPIOS	33	FORTAMUN	I005
Distrito Federal	Coyoacán	2.- PARTIDA	2014	APORTACIONES FEDERALES - 2	APORTACIONES FEDERALES PARA ENTIDADES FEDERATIVAS Y MUNICIPIOS	33	FORTAMUN	I005
Distrito Federal	Gobierno de la Entidad	2.- PARTIDA	2014	APORTACIONES FEDERALES - 2	APORTACIONES FEDERALES PARA ENTIDADES FEDERATIVAS Y MUNICIPIOS	33	FORTAMUN	I005
Distrito Federal	Coyoacán	2.- PARTIDA	2014	APORTACIONES FEDERALES - 2	APORTACIONES FEDERALES PARA ENTIDADES FEDERATIVAS Y MUNICIPIOS	33	FORTAMUN	I005
Distrito Federal	Gobierno de la Entidad	2.- PARTIDA	2014	APORTACIONES FEDERALES - 2	APORTACIONES FEDERALES PARA ENTIDADES FEDERATIVAS Y MUNICIPIOS	33	FORTAMUN	I005

				PARTIDA				
Programa Fondo Convenio - Específico	Dependencia Ejecutora	Rendimiento Financiero	Reintegro	Tipo de Gasto	Partida	Aprobado	Modificado	Recaudado (Ministrado)
FORTAMUN.	DELEGACIÉN COYOACÉN?			2 - GASTO DE INVERSIÓN	214 - MATERIALES, ÚTILES Y EQUIPOS MENORES DE TECNOLOGÍAS DE LA INFORMACIÓN Y COMUNICACIONES	198,046.00	198,046.00	198,046.00
FORTAMUN.	DELEGACIÉN COYOACÉN?			2 - GASTO DE INVERSIÓN	214 - MATERIALES, ÚTILES Y EQUIPOS MENORES DE TECNOLOGÍAS DE LA INFORMACIÓN Y COMUNICACIONES	198,046.00	198,046.00	198,046.00
FORTAMUN.	DELEGACIÉN COYOACÉN?			2 - GASTO DE INVERSIÓN	239 - OTROS PRODUCTOS ADQUIRIDOS COMO MATERIA PRIMA	6,000,000.00	6,000,000.00	6,000,000.00
FORTAMUN.	DELEGACIÉN COYOACÉN?			2 - GASTO DE INVERSIÓN	239 - OTROS PRODUCTOS ADQUIRIDOS COMO MATERIA PRIMA	6,000,000.00	6,000,000.00	6,000,000.00
FORTAMUN.	DELEGACIÉN COYOACÉN?			2 - GASTO DE INVERSIÓN	241 - PRODUCTOS MINERALES NO METÁLICOS	5,943,749.00	5,943,749.00	5,943,749.00
FORTAMUN.	DELEGACIÉN COYOACÉN?			2 - GASTO DE INVERSIÓN	241 - PRODUCTOS MINERALES NO METÁLICOS	5,943,749.00	5,943,749.00	5,943,749.00
FORTAMUN.	DELEGACIÉN COYOACÉN?			2 - GASTO DE INVERSIÓN	246 - MATERIAL ELÉCTRICO Y ELECTRÓNICO	1,349,994.00	1,323,389.10	1,323,389.10
FORTAMUN.	DELEGACIÉN COYOACÉN?			2 - GASTO DE INVERSIÓN	246 - MATERIAL ELÉCTRICO Y ELECTRÓNICO	1,349,994.00	1,323,389.10	1,323,389.10
FORTAMUN.	DELEGACIÉN COYOACÉN?			2 - GASTO DE INVERSIÓN	247 - ARTÍCULOS METÁLICOS PARA LA CONSTRUCCIÓN	-	324,788.40	324,788.40
FORTAMUN.	DELEGACIÉN COYOACÉN?			2 - GASTO DE INVERSIÓN	247 - ARTÍCULOS METÁLICOS PARA LA CONSTRUCCIÓN	-	324,788.40	324,788.40
FORTAMUN.	DELEGACIÉN COYOACÉN?			2 - GASTO DE INVERSIÓN	261 - COMBUSTIBLES, LUBRICANTES Y ADITIVOS	19,623,258.00	18,762,733.50	18,762,733.50

AVANCE FINANCIERO					OBSERVACIONES
Comprometido	Devengado	Ejercido	Pagado	Pagado SHCP	
198,046.00	198,046.00	198,046.00	198,046.00	4,860,801,693.00	Estas cifras son preliminares, las definitivas se darán en cuanto se reporte la Cuenta Pública 2014.
198,046.00	198,046.00	198,046.00	198,046.00	N/A	Estas cifras son preliminares, las definitivas se darán en cuanto se reporte la Cuenta Pública 2014.
5,542,500.00	5,542,500.00	5,542,500.00	5,542,500.00	4,860,801,693.00	Estas cifras son preliminares, las definitivas se darán en cuanto se reporte la Cuenta Pública 2014.
5,542,500.00	5,542,500.00	5,542,500.00	5,542,500.00	N/A	Estas cifras son preliminares, las definitivas se darán en cuanto se reporte la Cuenta Pública 2014.
5,943,749.00	5,943,749.00	5,943,749.00	5,943,749.00	4,860,801,693.00	Estas cifras son preliminares, las definitivas se darán en cuanto se reporte la Cuenta Pública 2014.
5,943,749.00	5,943,749.00	5,943,749.00	5,943,749.00	N/A	Estas cifras son preliminares, las definitivas se darán en cuanto se reporte la Cuenta Pública 2014.
1,246,605.22	1,246,605.22	1,246,605.22	1,246,605.22	4,860,801,693.00	Estas cifras son preliminares, las definitivas se darán en cuanto se reporte la Cuenta Pública 2014.
1,246,605.22	1,246,605.22	1,246,605.22	1,246,605.22	N/A	Estas cifras son preliminares, las definitivas se darán en cuanto se reporte la Cuenta Pública 2014.
324,788.40	324,788.40	324,788.40	324,788.40	4,860,801,693.00	Estas cifras son preliminares, las definitivas se darán en cuanto se reporte la Cuenta Pública 2014.
324,788.40	324,788.40	324,788.40	324,788.40	N/A	Estas cifras son preliminares, las definitivas se darán en cuanto se reporte la Cuenta Pública 2014.
17,361,010.26	17,361,010.26	17,361,010.26	17,361,010.26	4,860,801,693.00	Estas cifras son preliminares, las definitivas se darán en cuanto se reporte la Cuenta Pública 2014.

PERIODO: Cuarto Trimestre 2014

					Descripción de Programas Presupuestarios			
Entidad	Municipio	Tipo de Registro	Ciclo de Recurso	Tipo de Recurso	Descripción Ramo	Clave Ramo	Descripción Programa	Clave Programa
Distrito Federal	Coyoacán	2.- PARTIDA	2014	APORTACIONES FEDERALES - 2	APORTACIONES FEDERALES PARA ENTIDADES FEDERATIVAS Y MUNICIPIOS	33	FORTAMUN	I005
Distrito Federal	Gobierno de la Entidad	2.- PARTIDA	2014	APORTACIONES FEDERALES - 2	APORTACIONES FEDERALES PARA ENTIDADES FEDERATIVAS Y MUNICIPIOS	33	FORTAMUN	I005
Distrito Federal	Coyoacán	2.- PARTIDA	2014	APORTACIONES FEDERALES - 2	APORTACIONES FEDERALES PARA ENTIDADES FEDERATIVAS Y MUNICIPIOS	33	FORTAMUN	I005
Distrito Federal	Gobierno de la Entidad	2.- PARTIDA	2014	APORTACIONES FEDERALES - 2	APORTACIONES FEDERALES PARA ENTIDADES FEDERATIVAS Y MUNICIPIOS	33	FORTAMUN	I005
Distrito Federal	Coyoacán	2.- PARTIDA	2014	APORTACIONES FEDERALES - 2	APORTACIONES FEDERALES PARA ENTIDADES FEDERATIVAS Y MUNICIPIOS	33	FORTAMUN	I005
Distrito Federal	Gobierno de la Entidad	2.- PARTIDA	2014	APORTACIONES FEDERALES - 2	APORTACIONES FEDERALES PARA ENTIDADES FEDERATIVAS Y MUNICIPIOS	33	FORTAMUN	I005
Distrito Federal	Coyoacán	2.- PARTIDA	2014	APORTACIONES FEDERALES - 2	APORTACIONES FEDERALES PARA ENTIDADES FEDERATIVAS Y MUNICIPIOS	33	FORTAMUN	I005
Distrito Federal	Gobierno de la Entidad	2.- PARTIDA	2014	APORTACIONES FEDERALES - 2	APORTACIONES FEDERALES PARA ENTIDADES FEDERATIVAS Y MUNICIPIOS	33	FORTAMUN	I005
Distrito Federal	Coyoacán	2.- PARTIDA	2014	APORTACIONES FEDERALES - 2	APORTACIONES FEDERALES PARA ENTIDADES FEDERATIVAS Y MUNICIPIOS	33	FORTAMUN	I005
Distrito Federal	Gobierno de la Entidad	2.- PARTIDA	2014	APORTACIONES FEDERALES - 2	APORTACIONES FEDERALES PARA ENTIDADES FEDERATIVAS Y MUNICIPIOS	33	FORTAMUN	I005
Distrito Federal	Coyoacán	2.- PARTIDA	2014	APORTACIONES FEDERALES - 2	APORTACIONES FEDERALES PARA ENTIDADES FEDERATIVAS Y MUNICIPIOS	33	FORTAMUN	I005
Distrito Federal	Gobierno de la Entidad	2.- PARTIDA	2014	APORTACIONES FEDERALES - 2	APORTACIONES FEDERALES PARA ENTIDADES FEDERATIVAS Y MUNICIPIOS	33	FORTAMUN	I005
Distrito Federal	Coyoacán	2.- PARTIDA	2014	APORTACIONES FEDERALES - 2	APORTACIONES FEDERALES PARA ENTIDADES FEDERATIVAS Y MUNICIPIOS	33	FORTAMUN	I005

				PARTIDA				
Programa Fondo Convenio - Específico	Dependencia Ejecutora	Rendimiento Financiero	Reintegro	Tipo de Gasto	Partida	Aprobado	Modificado	Recaudado (Ministrado)
FORTAMUN.	DELEGACIÉN COYOACÉN?			2 - GASTO DE INVERSIÓN	261 - COMBUSTIBLES, LUBRICANTES Y ADITIVOS	19,623,258.00	18,762,733.50	18,762,733.50
FORTAMUN.	DELEGACIÉN COYOACÉN?			2 - GASTO DE INVERSIÓN	311 - ENERGÍA ELÉCTRICA	95,802,710.00	95,802,710.00	95,802,710.00
FORTAMUN.	DELEGACIÉN COYOACÉN?			2 - GASTO DE INVERSIÓN	311 - ENERGÍA ELÉCTRICA	95,802,710.00	95,802,710.00	95,802,710.00
FORTAMUN.	DELEGACIÉN COYOACÉN?			2 - GASTO DE INVERSIÓN	313 - AGUA	6,000,000.00	6,000,000.00	6,000,000.00
FORTAMUN.	DELEGACIÉN COYOACÉN?			2 - GASTO DE INVERSIÓN	313 - AGUA	6,000,000.00	6,000,000.00	6,000,000.00
FORTAMUN.	DELEGACIÉN COYOACÉN?			2 - GASTO DE INVERSIÓN	338 - SERVICIOS DE VIGILANCIA	79,429,243.00	79,429,243.00	79,429,243.00
FORTAMUN.	DELEGACIÉN COYOACÉN?			2 - GASTO DE INVERSIÓN	338 - SERVICIOS DE VIGILANCIA	79,429,243.00	79,429,243.00	79,429,243.00
FORTAMUN.	DELEGACIÉN COYOACÉN?			2 - GASTO DE INVERSIÓN	345 - SEGURO DE BIENES PATRIMONIALES	1,800,765.00	1,800,765.00	1,800,765.00
FORTAMUN.	DELEGACIÉN COYOACÉN?			2 - GASTO DE INVERSIÓN	345 - SEGURO DE BIENES PATRIMONIALES	1,800,765.00	1,800,765.00	1,800,765.00
FORTAMUN.	DELEGACIÉN COYOACÉN?			2 - GASTO DE INVERSIÓN	355 - REPARACIÓN Y MANTENIMIENTO DE EQUIPO DE TRANSPORTE	6,397,092.00	6,397,092.00	6,397,092.00
FORTAMUN.	DELEGACIÉN COYOACÉN?			2 - GASTO DE INVERSIÓN	355 - REPARACIÓN Y MANTENIMIENTO DE EQUIPO DE TRANSPORTE	6,397,092.00	6,397,092.00	6,397,092.00

AVANCE FINANCIERO					OBSERVACIONES
Comprometido	Devengado	Ejercido	Pagado	Pagado SHCP	
17,361,010.26	17,361,010.26	17,361,010.26	17,361,010.26	N/A	Estas cifras son preliminares, las definitivas se darán en cuanto se reporte la Cuenta Pública 2014.
95,802,710.00	95,802,710.00	95,802,710.00	95,802,710.00	4,860,801,693.00	Estas cifras son preliminares, las definitivas se darán en cuanto se reporte la Cuenta Pública 2014.
95,802,710.00	95,802,710.00	95,802,710.00	95,802,710.00	N/A	Estas cifras son preliminares, las definitivas se darán en cuanto se reporte la Cuenta Pública 2014.
5,833,326.00	5,833,326.00	5,833,326.00	5,833,326.00	4,860,801,693.00	Estas cifras son preliminares, las definitivas se darán en cuanto se reporte la Cuenta Pública 2014.
5,833,326.00	5,833,326.00	5,833,326.00	5,833,326.00	N/A	Estas cifras son preliminares, las definitivas se darán en cuanto se reporte la Cuenta Pública 2014.
75,607,786.00	75,607,786.00	75,607,786.00	75,607,786.00	4,860,801,693.00	Estas cifras son preliminares, las definitivas se darán en cuanto se reporte la Cuenta Pública 2014.
75,607,786.00	75,607,786.00	75,607,786.00	75,607,786.00	N/A	Estas cifras son preliminares, las definitivas se darán en cuanto se reporte la Cuenta Pública 2014.
1,725,951.09	1,725,951.09	1,725,951.09	1,725,951.09	4,860,801,693.00	Estas cifras son preliminares, las definitivas se darán en cuanto se reporte la Cuenta Pública 2014.
1,725,951.09	1,725,951.09	1,725,951.09	1,725,951.09	N/A	Estas cifras son preliminares, las definitivas se darán en cuanto se reporte la Cuenta Pública 2014.
6,397,023.63	6,397,023.63	6,397,023.63	6,397,023.63	4,860,801,693.00	Estas cifras son preliminares, las definitivas se darán en cuanto se reporte la Cuenta Pública 2014.
6,397,023.63	6,397,023.63	6,397,023.63	6,397,023.63	N/A	Estas cifras son preliminares, las definitivas se darán en cuanto se reporte la Cuenta Pública 2014.

PERIODO: Cuarto Trimestre 2014

					Descripción de Programas Presupuestarios			
Entidad	Municipio	Tipo de Registro	Ciclo de Recurso	Tipo de Recurso	Descripción Ramo	Clave Ramo	Descripción Programa	Clave Programa
Distrito Federal	Gobierno de la Entidad	2.- PARTIDA	2014	APORTACIONES FEDERALES - 2	APORTACIONES FEDERALES PARA ENTIDADES FEDERATIVAS Y MUNICIPIOS	33	FORTAMUN	I005
Distrito Federal	Coyoacán	2.- PARTIDA	2014	APORTACIONES FEDERALES - 2	APORTACIONES FEDERALES PARA ENTIDADES FEDERATIVAS Y MUNICIPIOS	33	FORTAMUN	I005
Distrito Federal	Gobierno de la Entidad	2.- PARTIDA	2014	APORTACIONES FEDERALES - 2	APORTACIONES FEDERALES PARA ENTIDADES FEDERATIVAS Y MUNICIPIOS	33	FORTAMUN	I005
Distrito Federal	Coyoacán	2.- PARTIDA	2014	APORTACIONES FEDERALES - 2	APORTACIONES FEDERALES PARA ENTIDADES FEDERATIVAS Y MUNICIPIOS	33	FORTAMUN	I005
Distrito Federal	Gobierno de la Entidad	1.- PROGRAMA PRESUPUESTARIO	2014	APORTACIONES FEDERALES - 2	APORTACIONES FEDERALES PARA ENTIDADES FEDERATIVAS Y MUNICIPIOS	33	FORTAMUN	I005
Distrito Federal	Gobierno de la Entidad	2.- PARTIDA	2014	APORTACIONES FEDERALES - 2	APORTACIONES FEDERALES PARA ENTIDADES FEDERATIVAS Y MUNICIPIOS	33	FORTAMUN	I005
Distrito Federal	Gobierno de la Entidad	2.- PARTIDA	2014	APORTACIONES FEDERALES - 2	APORTACIONES FEDERALES PARA ENTIDADES FEDERATIVAS Y MUNICIPIOS	33	FORTAMUN	I005
Distrito Federal	Gobierno de la Entidad	2.- PARTIDA	2014	APORTACIONES FEDERALES - 2	APORTACIONES FEDERALES PARA ENTIDADES FEDERATIVAS Y MUNICIPIOS	33	FORTAMUN	I005
Distrito Federal	Gobierno de la Entidad	2.- PARTIDA	2014	APORTACIONES FEDERALES - 2	APORTACIONES FEDERALES PARA ENTIDADES FEDERATIVAS Y MUNICIPIOS	33	FORTAMUN	I005
Distrito Federal	Gobierno de la Entidad	2.- PARTIDA	2014	APORTACIONES FEDERALES - 2	APORTACIONES FEDERALES PARA ENTIDADES FEDERATIVAS Y MUNICIPIOS	33	FORTAMUN	I005
Distrito Federal	Gobierno de la Entidad	2.- PARTIDA	2014	APORTACIONES FEDERALES - 2	APORTACIONES FEDERALES PARA ENTIDADES FEDERATIVAS Y MUNICIPIOS	33	FORTAMUN	I005

				PARTIDA				
Programa Fondo Convenio - Específico	Dependencia Ejecutora	Rendimiento Financiero	Reintegro	Tipo de Gasto	Partida	Aprobado	Modificado	Recaudado (Ministrado)
FORTAMUN.	DELEGACI¿N COYOAC¿N?			2 - GASTO DE INVERSIÓN	358 - SERVICIOS DE LIMPIEZA Y MANEJO DE DESECHOS	1,363,127.00	1,752,049.35	1,752,049.35
FORTAMUN.	DELEGACI¿N COYOAC¿N?			2 - GASTO DE INVERSIÓN	358 - SERVICIOS DE LIMPIEZA Y MANEJO DE DESECHOS	1,363,127.00	1,752,049.35	1,752,049.35
FORTAMUN.	DELEGACI¿N COYOAC¿N?			2 - GASTO DE INVERSIÓN	612 - EDIFICACIÓN NO HABITACIONAL	240,000.00	-	-
FORTAMUN.	DELEGACI¿N COYOAC¿N?			2 - GASTO DE INVERSIÓN	612 - EDIFICACIÓN NO HABITACIONAL	240,000.00	-	-
SIN IDENTIFICAR	DELEGACION IZTAPALAPA ENTIDAD FEDERATIVA	$1,454,464	$0		TOTAL DEL PROGRAMA PRESUPUESTARIO	997,188,606.00	997,188,606.00	997,188,606.00
SIN IDENTIFICAR	DELEGACION IZTAPALAPA ENTIDAD FEDERATIVA			1 - GASTO CORRIENTE	211 - MATERIALES, ÚTILES Y EQUIPOS MENORES DE OFICINA	5,596,380.00	5,228,676.65	5,228,676.65
SIN IDENTIFICAR	DELEGACION IZTAPALAPA ENTIDAD FEDERATIVA			1 - GASTO CORRIENTE	216 - MATERIAL DE LIMPIEZA	3,554,058.00	3,532,986.20	3,532,986.20
SIN IDENTIFICAR	DELEGACION IZTAPALAPA ENTIDAD FEDERATIVA			1 - GASTO CORRIENTE	221 - PRODUCTOS ALIMENTICIOS PARA PERSONAS	11,000,000.00	10,889,128.99	10,889,128.99
SIN IDENTIFICAR	DELEGACION IZTAPALAPA ENTIDAD FEDERATIVA			1 - GASTO CORRIENTE	231 - PRODUCTOS ALIMENTICIOS, AGROPECUARIOS Y FORESTALES ADQUIRIDOS COMO MATERIA PRIMA	8,000,000.00	-	-
SIN IDENTIFICAR	DELEGACION IZTAPALAPA ENTIDAD FEDERATIVA			1 - GASTO CORRIENTE	246 - MATERIAL ELÉCTRICO Y ELECTRÓNICO	-	444,676.80	444,676.80
SIN IDENTIFICAR	DELEGACION IZTAPALAPA ENTIDAD FEDERATIVA			1 - GASTO CORRIENTE	249 - OTROS MATERIALES Y ARTÍCULOS DE CONSTRUCCIÓN Y REPARACIÓN	-	121,508.38	121,508.38

AVANCE FINANCIERO					OBSERVACIONES
Comprometido	Devengado	Ejercido	Pagado	Pagado SHCP	
1,360,487.00	1,360,487.00	1,360,487.00	1,360,487.00	4,860,801,693.00	Estas cifras son preliminares, las definitivas se darán en cuanto se reporte la Cuenta Pública 2014.
1,360,487.00	1,360,487.00	1,360,487.00	1,360,487.00	N/A	Estas cifras son preliminares, las definitivas se darán en cuanto se reporte la Cuenta Pública 2014.
-	-	-	-	4,860,801,693.00	Estas cifras son preliminares, las definitivas se darán en cuanto se reporte la Cuenta Pública 2014.
-	-	-	-	N/A	Estas cifras son preliminares, las definitivas se darán en cuanto se reporte la Cuenta Pública 2014.
997,188,606.00	997,188,606.00	912,467,215.37	912,467,215.37	4,860,801,693.00	
5,228,676.65	5,228,676.65	5,214,596.57	5,214,596.57	4,860,801,693.00	cifras preliminares, las definitivas se reportarán en la Cuenta Pública 2014
3,532,986.20	3,532,986.20	3,532,986.20	3,532,986.20	4,860,801,693.00	cifras preliminares, las definitivas se reportarán en la Cuenta Pública 2014
10,889,128.99	10,889,128.99	10,882,963.39	10,882,963.39	4,860,801,693.00	cifras preliminares, las definitivas se reportarán en la Cuenta Pública 2014
-	-	-	-	4,860,801,693.00	cifras preliminares, las definitivas se reportarán en la Cuenta Pública 2014
444,676.80	444,676.80	444,676.80	444,676.80	4,860,801,693.00	cifras preliminares, las definitivas se reportarán en la Cuenta Pública 2014
121,508.38	121,508.38	121,508.38	121,508.38	4,860,801,693.00	cifras preliminares, las definitivas se reportarán en la Cuenta Pública 2014

PERIODO: Cuarto Trimestre 2014

					Descripción de Programas Presupuestarios			
Entidad	Municipio	Tipo de Registro	Ciclo de Recurso	Tipo de Recurso	Descripción Ramo	Clave Ramo	Descripción Programa	Clave Programa
Distrito Federal	Gobierno de la Entidad	2.- PARTIDA	2014	APORTACIONES FEDERALES - 2	APORTACIONES FEDERALES PARA ENTIDADES FEDERATIVAS Y MUNICIPIOS	33	FORTAMUN	I005
Distrito Federal	Gobierno de la Entidad	2.- PARTIDA	2014	APORTACIONES FEDERALES - 2	APORTACIONES FEDERALES PARA ENTIDADES FEDERATIVAS Y MUNICIPIOS	33	FORTAMUN	I005
Distrito Federal	Gobierno de la Entidad	2.- PARTIDA	2014	APORTACIONES FEDERALES - 2	APORTACIONES FEDERALES PARA ENTIDADES FEDERATIVAS Y MUNICIPIOS	33	FORTAMUN	I005
Distrito Federal	Gobierno de la Entidad	2.- PARTIDA	2014	APORTACIONES FEDERALES - 2	APORTACIONES FEDERALES PARA ENTIDADES FEDERATIVAS Y MUNICIPIOS	33	FORTAMUN	I005
Distrito Federal	Gobierno de la Entidad	2.- PARTIDA	2014	APORTACIONES FEDERALES - 2	APORTACIONES FEDERALES PARA ENTIDADES FEDERATIVAS Y MUNICIPIOS	33	FORTAMUN	I005
Distrito Federal	Gobierno de la Entidad	2.- PARTIDA	2014	APORTACIONES FEDERALES - 2	APORTACIONES FEDERALES PARA ENTIDADES FEDERATIVAS Y MUNICIPIOS	33	FORTAMUN	I005
Distrito Federal	Gobierno de la Entidad	2.- PARTIDA	2014	APORTACIONES FEDERALES - 2	APORTACIONES FEDERALES PARA ENTIDADES FEDERATIVAS Y MUNICIPIOS	33	FORTAMUN	I005
Distrito Federal	Gobierno de la Entidad	2.- PARTIDA	2014	APORTACIONES FEDERALES - 2	APORTACIONES FEDERALES PARA ENTIDADES FEDERATIVAS Y MUNICIPIOS	33	FORTAMUN	I005
Distrito Federal	Gobierno de la Entidad	2.- PARTIDA	2014	APORTACIONES FEDERALES - 2	APORTACIONES FEDERALES PARA ENTIDADES FEDERATIVAS Y MUNICIPIOS	33	FORTAMUN	I005
Distrito Federal	Gobierno de la Entidad	2.- PARTIDA	2014	APORTACIONES FEDERALES - 2	APORTACIONES FEDERALES PARA ENTIDADES FEDERATIVAS Y MUNICIPIOS	33	FORTAMUN	I005
Distrito Federal	Gobierno de la Entidad	2.- PARTIDA	2014	APORTACIONES FEDERALES - 2	APORTACIONES FEDERALES PARA ENTIDADES FEDERATIVAS Y MUNICIPIOS	33	FORTAMUN	I005

				PARTIDA				
Programa Fondo Convenio - Específico	Dependencia Ejecutora	Rendimiento Financiero	Reintegro	Tipo de Gasto	Partida	Aprobado	Modificado	Recaudado (Ministrado)
SIN IDENTIFICAR	DELEGACION IZTAPALAPA ENTIDAD FEDERATIVA			1 - GASTO CORRIENTE	291 - HERRAMIENTAS MENORES	17,529,432.00	7,335,554.75	7,335,554.75
SIN IDENTIFICAR	DELEGACION IZTAPALAPA ENTIDAD FEDERATIVA			1 - GASTO CORRIENTE	294 - REFACCIONES Y ACCESORIOS MENORES DE EQUIPO DE CÓMPUTO Y TECNOLOGÍAS DE LA INFORMACIÓN	-	1,977,621.11	1,977,621.11
SIN IDENTIFICAR	DELEGACION IZTAPALAPA ENTIDAD FEDERATIVA			1 - GASTO CORRIENTE	312 - GAS	-	600,000.00	600,000.00
SIN IDENTIFICAR	DELEGACION IZTAPALAPA ENTIDAD FEDERATIVA			1 - GASTO CORRIENTE	319 - SERVICIOS INTEGRALES Y OTROS SERVICIOS	-	6,148.94	6,148.94
SIN IDENTIFICAR	DELEGACION IZTAPALAPA ENTIDAD FEDERATIVA			1 - GASTO CORRIENTE	334 - SERVICIOS DE CAPACITACIÓN	1,500,000.00	1,492,400.00	1,492,400.00
SIN IDENTIFICAR	DELEGACION IZTAPALAPA ENTIDAD FEDERATIVA			1 - GASTO CORRIENTE	336 - SERVICIOS DE APOYO ADMINISTRATIVO, TRADUCCIÓN, FOTOCOPIADO E IMPRESIÓN	23,720,280.00	20,529,284.97	20,529,284.97
SIN IDENTIFICAR	DELEGACION IZTAPALAPA ENTIDAD FEDERATIVA			1 - GASTO CORRIENTE	366 - SERVICIO DE CREACIÓN Y DIFUSIÓN DE CONTENIDO EXCLUSIVAMENTE A TRAVÉS DE INTERNET	-	1,100,000.00	1,100,000.00
SIN IDENTIFICAR	DELEGACION IZTAPALAPA ENTIDAD FEDERATIVA			1 - GASTO CORRIENTE	369 - OTROS SERVICIOS DE INFORMACIÓN	-	7,871,760.00	7,871,760.00
SIN IDENTIFICAR	DELEGACION IZTAPALAPA ENTIDAD FEDERATIVA			1 - GASTO CORRIENTE	382 - GASTOS DE ORDEN SOCIAL Y CULTURAL	5,859,720.00	13,947,636.33	13,947,636.33
SIN IDENTIFICAR	DELEGACION IZTAPALAPA ENTIDAD FEDERATIVA			1 - GASTO CORRIENTE	383 - CONGRESOS Y CONVENCIONES	-	3,000,000.00	3,000,000.00
SIN IDENTIFICAR	DELEGACION IZTAPALAPA ENTIDAD FEDERATIVA			2 - GASTO DE INVERSIÓN	216 - MATERIAL DE LIMPIEZA	2,555,942.00	1,539,289.40	1,539,289.40

AVANCE FINANCIERO					OBSERVACIONES
Comprometido	Devengado	Ejercido	Pagado	Pagado SHCP	
7,335,554.75	7,335,554.75	7,335,374.74	7,335,374.74	4,860,801,693.00	cifras preliminares, las definitivas se reportarán en la Cuenta Pública 2014
1,977,621.11	1,977,621.11	487,084.00	487,084.00	4,860,801,693.00	cifras preliminares, las definitivas se reportarán en la Cuenta Pública 2014
600,000.00	600,000.00	509,483.94	509,483.94	4,860,801,693.00	cifras preliminares, las definitivas se reportarán en la Cuenta Pública 2014
6,148.94	6,148.94	6,148.94	6,148.94	4,860,801,693.00	cifras preliminares, las definitivas se reportarán en la Cuenta Pública 2014
1,492,400.00	1,492,400.00	1,348,900.00	1,348,900.00	4,860,801,693.00	cifras preliminares, las definitivas se reportarán en la Cuenta Pública 2014
20,529,284.97	20,529,284.97	20,025,031.77	20,025,031.77	4,860,801,693.00	cifras preliminares, las definitivas se reportarán en la Cuenta Pública 2014
1,100,000.00	1,100,000.00	714,000.00	714,000.00	4,860,801,693.00	cifras preliminares, las definitivas se reportarán en la Cuenta Pública 2014
7,871,760.00	7,871,760.00	7,862,458.48	7,862,458.48	4,860,801,693.00	cifras preliminares, las definitivas se reportarán en la Cuenta Pública 2014
13,947,636.33	13,947,636.33	13,789,994.78	13,789,994.78	4,860,801,693.00	cifras preliminares, las definitivas se reportarán en la Cuenta Pública 2014
3,000,000.00	3,000,000.00	2,999,998.96	2,999,998.96	4,860,801,693.00	cifras preliminares, las definitivas se reportarán en la Cuenta Pública 2014
1,539,289.40	1,539,289.40	1,232,500.13	1,232,500.13	4,860,801,693.00	cifras preliminares, las definitivas se reportarán en la Cuenta Pública 2014

PERIODO: Cuarto Trimestre 2014

					Descripción de Programas Presupuestarios			
Entidad	Municipio	Tipo de Registro	Ciclo de Recurso	Tipo de Recurso	Descripción Ramo	Clave Ramo	Descripción Programa	Clave Programa
Distrito Federal	Gobierno de la Entidad	2.- PARTIDA	2014	APORTACIONES FEDERALES - 2	APORTACIONES FEDERALES PARA ENTIDADES FEDERATIVAS Y MUNICIPIOS	33	FORTAMUN	I005
Distrito Federal	Gobierno de la Entidad	2.- PARTIDA	2014	APORTACIONES FEDERALES - 2	APORTACIONES FEDERALES PARA ENTIDADES FEDERATIVAS Y MUNICIPIOS	33	FORTAMUN	I005
Distrito Federal	Gobierno de la Entidad	2.- PARTIDA	2014	APORTACIONES FEDERALES - 2	APORTACIONES FEDERALES PARA ENTIDADES FEDERATIVAS Y MUNICIPIOS	33	FORTAMUN	I005
Distrito Federal	Gobierno de la Entidad	2.- PARTIDA	2014	APORTACIONES FEDERALES - 2	APORTACIONES FEDERALES PARA ENTIDADES FEDERATIVAS Y MUNICIPIOS	33	FORTAMUN	I005
Distrito Federal	Gobierno de la Entidad	2.- PARTIDA	2014	APORTACIONES FEDERALES - 2	APORTACIONES FEDERALES PARA ENTIDADES FEDERATIVAS Y MUNICIPIOS	33	FORTAMUN	I005
Distrito Federal	Gobierno de la Entidad	2.- PARTIDA	2014	APORTACIONES FEDERALES - 2	APORTACIONES FEDERALES PARA ENTIDADES FEDERATIVAS Y MUNICIPIOS	33	FORTAMUN	I005
Distrito Federal	Gobierno de la Entidad	2.- PARTIDA	2014	APORTACIONES FEDERALES - 2	APORTACIONES FEDERALES PARA ENTIDADES FEDERATIVAS Y MUNICIPIOS	33	FORTAMUN	I005
Distrito Federal	Gobierno de la Entidad	2.- PARTIDA	2014	APORTACIONES FEDERALES - 2	APORTACIONES FEDERALES PARA ENTIDADES FEDERATIVAS Y MUNICIPIOS	33	FORTAMUN	I005
Distrito Federal	Gobierno de la Entidad	2.- PARTIDA	2014	APORTACIONES FEDERALES - 2	APORTACIONES FEDERALES PARA ENTIDADES FEDERATIVAS Y MUNICIPIOS	33	FORTAMUN	I005
Distrito Federal	Gobierno de la Entidad	2.- PARTIDA	2014	APORTACIONES FEDERALES - 2	APORTACIONES FEDERALES PARA ENTIDADES FEDERATIVAS Y MUNICIPIOS	33	FORTAMUN	I005
Distrito Federal	Gobierno de la Entidad	2.- PARTIDA	2014	APORTACIONES FEDERALES - 2	APORTACIONES FEDERALES PARA ENTIDADES FEDERATIVAS Y MUNICIPIOS	33	FORTAMUN	I005

				PARTIDA				
Programa Fondo Convenio - Específico	Dependencia Ejecutora	Rendimiento Financiero	Reintegro	Tipo de Gasto	Partida	Aprobado	Modificado	Recaudado (Ministrado)
SIN IDENTIFICAR	DELEGACION IZTAPALAPA ENTIDAD FEDERATIVA			2 - GASTO DE INVERSIÓN	217 - MATERIALES Y ÚTILES DE ENSEÑANZA	4,258,084.00	253,702.44	253,702.44
SIN IDENTIFICAR	DELEGACION IZTAPALAPA ENTIDAD FEDERATIVA			2 - GASTO DE INVERSIÓN	231 - PRODUCTOS ALIMENTICIOS, AGROPECUARIOS Y FORESTALES ADQUIRIDOS COMO MATERIA PRIMA	-	8,000,000.00	8,000,000.00
SIN IDENTIFICAR	DELEGACION IZTAPALAPA ENTIDAD FEDERATIVA			2 - GASTO DE INVERSIÓN	241 - PRODUCTOS MINERALES NO METÁLICOS	14,262,084.00	14,263,443.52	14,263,443.52
SIN IDENTIFICAR	DELEGACION IZTAPALAPA ENTIDAD FEDERATIVA			2 - GASTO DE INVERSIÓN	242 - CEMENTO Y PRODUCTOS DE CONCRETO	-	346,840.00	346,840.00
SIN IDENTIFICAR	DELEGACION IZTAPALAPA ENTIDAD FEDERATIVA			2 - GASTO DE INVERSIÓN	243 - CAL, YESO Y PRODUCTOS DE YESO	-	23,142.00	23,142.00
SIN IDENTIFICAR	DELEGACION IZTAPALAPA ENTIDAD FEDERATIVA			2 - GASTO DE INVERSIÓN	244 - MADERA Y PRODUCTOS DE MADERA	-	199,868.00	199,868.00
SIN IDENTIFICAR	DELEGACION IZTAPALAPA ENTIDAD FEDERATIVA			2 - GASTO DE INVERSIÓN	246 - MATERIAL ELÉCTRICO Y ELECTRÓNICO	-	152,131.80	152,131.80
SIN IDENTIFICAR	DELEGACION IZTAPALAPA ENTIDAD FEDERATIVA			2 - GASTO DE INVERSIÓN	247 - ARTÍCULOS METÁLICOS PARA LA CONSTRUCCIÓN	-	3,121,584.77	3,121,584.77
SIN IDENTIFICAR	DELEGACION IZTAPALAPA ENTIDAD FEDERATIVA			2 - GASTO DE INVERSIÓN	249 - OTROS MATERIALES Y ARTÍCULOS DE CONSTRUCCIÓN Y REPARACIÓN	-	101,459.40	101,459.40
SIN IDENTIFICAR	DELEGACION IZTAPALAPA ENTIDAD FEDERATIVA			2 - GASTO DE INVERSIÓN	256 - FIBRAS SINTÉTICAS, HULES, PLÁSTICOS Y DERIVADOS	4,952,016.00	1,065,970.02	1,065,970.02
SIN IDENTIFICAR	DELEGACION IZTAPALAPA ENTIDAD FEDERATIVA			2 - GASTO DE INVERSIÓN	261 - COMBUSTIBLES, LUBRICANTES Y ADITIVOS	143,203,231.00	145,527,487.64	145,527,487.64

AVANCE FINANCIERO					OBSERVACIONES
Comprometido	Devengado	Ejercido	Pagado	Pagado SHCP	
253,702.44	253,702.44	249,578.64	249,578.64	4,860,801,693.00	cifras preliminares, las definitivas se reportarán en la Cuenta Pública 2014
8,000,000.00	8,000,000.00	8,000,000.00	8,000,000.00	4,860,801,693.00	cifras preliminares, las definitivas se reportarán en la Cuenta Pública 2014
14,263,443.52	14,263,443.52	13,619,130.74	13,619,130.74	4,860,801,693.00	cifras preliminares, las definitivas se reportarán en la Cuenta Pública 2014
346,840.00	346,840.00	346,840.00	346,840.00	4,860,801,693.00	cifras preliminares, las definitivas se reportarán en la Cuenta Pública 2014
23,142.00	23,142.00	23,142.00	23,142.00	4,860,801,693.00	cifras preliminares, las definitivas se reportarán en la Cuenta Pública 2014
199,868.00	199,868.00	199,868.00	199,868.00	4,860,801,693.00	cifras preliminares, las definitivas se reportarán en la Cuenta Pública 2014
152,131.80	152,131.80	143,088.43	143,088.43	4,860,801,693.00	cifras preliminares, las definitivas se reportarán en la Cuenta Pública 2014
3,121,584.77	3,121,584.77	3,121,584.77	3,121,584.77	4,860,801,693.00	cifras preliminares, las definitivas se reportarán en la Cuenta Pública 2014
101,459.40	101,459.40	101,459.40	101,459.40	4,860,801,693.00	cifras preliminares, las definitivas se reportarán en la Cuenta Pública 2014
1,065,970.02	1,065,970.02	1,065,970.02	1,065,970.02	4,860,801,693.00	cifras preliminares, las definitivas se reportarán en la Cuenta Pública 2014
145,527,487.64	145,527,487.64	139,313,978.86	139,313,978.86	4,860,801,693.00	cifras preliminares, las definitivas se reportarán en la Cuenta Pública 2014

PERIODO: Cuarto Trimestre 2014

					Descripción de Programas Presupuestarios			
Entidad	Municipio	Tipo de Registro	Ciclo de Recurso	Tipo de Recurso	Descripción Ramo	Clave Ramo	Descripción Programa	Clave Programa
Distrito Federal	Gobierno de la Entidad	2.- PARTIDA	2014	APORTACIONES FEDERALES - 2	APORTACIONES FEDERALES PARA ENTIDADES FEDERATIVAS Y MUNICIPIOS	33	FORTAMUN	I005
Distrito Federal	Gobierno de la Entidad	2.- PARTIDA	2014	APORTACIONES FEDERALES - 2	APORTACIONES FEDERALES PARA ENTIDADES FEDERATIVAS Y MUNICIPIOS	33	FORTAMUN	I005
Distrito Federal	Gobierno de la Entidad	2.- PARTIDA	2014	APORTACIONES FEDERALES - 2	APORTACIONES FEDERALES PARA ENTIDADES FEDERATIVAS Y MUNICIPIOS	33	FORTAMUN	I005
Distrito Federal	Gobierno de la Entidad	2.- PARTIDA	2014	APORTACIONES FEDERALES - 2	APORTACIONES FEDERALES PARA ENTIDADES FEDERATIVAS Y MUNICIPIOS	33	FORTAMUN	I005
Distrito Federal	Gobierno de la Entidad	2.- PARTIDA	2014	APORTACIONES FEDERALES - 2	APORTACIONES FEDERALES PARA ENTIDADES FEDERATIVAS Y MUNICIPIOS	33	FORTAMUN	I005
Distrito Federal	Gobierno de la Entidad	2.- PARTIDA	2014	APORTACIONES FEDERALES - 2	APORTACIONES FEDERALES PARA ENTIDADES FEDERATIVAS Y MUNICIPIOS	33	FORTAMUN	I005
Distrito Federal	Gobierno de la Entidad	2.- PARTIDA	2014	APORTACIONES FEDERALES - 2	APORTACIONES FEDERALES PARA ENTIDADES FEDERATIVAS Y MUNICIPIOS	33	FORTAMUN	I005
Distrito Federal	Gobierno de la Entidad	2.- PARTIDA	2014	APORTACIONES FEDERALES - 2	APORTACIONES FEDERALES PARA ENTIDADES FEDERATIVAS Y MUNICIPIOS	33	FORTAMUN	I005
Distrito Federal	Gobierno de la Entidad	2.- PARTIDA	2014	APORTACIONES FEDERALES - 2	APORTACIONES FEDERALES PARA ENTIDADES FEDERATIVAS Y MUNICIPIOS	33	FORTAMUN	I005
Distrito Federal	Gobierno de la Entidad	2.- PARTIDA	2014	APORTACIONES FEDERALES - 2	APORTACIONES FEDERALES PARA ENTIDADES FEDERATIVAS Y MUNICIPIOS	33	FORTAMUN	I005
Distrito Federal	Gobierno de la Entidad	2.- PARTIDA	2014	APORTACIONES FEDERALES - 2	APORTACIONES FEDERALES PARA ENTIDADES FEDERATIVAS Y MUNICIPIOS	33	FORTAMUN	I005

				PARTIDA				
Programa Fondo Convenio - Específico	Dependencia Ejecutora	Rendimiento Financiero	Reintegro	Tipo de Gasto	Partida	Aprobado	Modificado	Recaudado (Ministrado)
SIN IDENTIFICAR	DELEGACION IZTAPALAPA ENTIDAD FEDERATIVA			2 - GASTO DE INVERSIÓN	271 - VESTUARIO Y UNIFORMES	11,000,000.00	11,000,000.00	11,000,000.00
SIN IDENTIFICAR	DELEGACION IZTAPALAPA ENTIDAD FEDERATIVA			2 - GASTO DE INVERSIÓN	272 - PRENDAS DE SEGURIDAD Y PROTECCIÓN PERSONAL	9,000,000.00	9,003,469.98	9,003,469.98
SIN IDENTIFICAR	DELEGACION IZTAPALAPA ENTIDAD FEDERATIVA			2 - GASTO DE INVERSIÓN	273 - ARTÍCULOS DEPORTIVOS	-	353,576.79	353,576.79
SIN IDENTIFICAR	DELEGACION IZTAPALAPA ENTIDAD FEDERATIVA			2 - GASTO DE INVERSIÓN	274 - PRODUCTOS TEXTILES	-	94,372.46	94,372.46
SIN IDENTIFICAR	DELEGACION IZTAPALAPA ENTIDAD FEDERATIVA			2 - GASTO DE INVERSIÓN	291 - HERRAMIENTAS MENORES	-	5,485,455.76	5,485,455.76
SIN IDENTIFICAR	DELEGACION IZTAPALAPA ENTIDAD FEDERATIVA			2 - GASTO DE INVERSIÓN	296 - REFACCIONES Y ACCESORIOS MENORES DE EQUIPO DE TRANSPORTE	14,300,000.00	18,023,485.85	18,023,485.85
SIN IDENTIFICAR	DELEGACION IZTAPALAPA ENTIDAD FEDERATIVA			2 - GASTO DE INVERSIÓN	311 - ENERGÍA ELÉCTRICA	167,740,184.00	167,740,184.00	167,740,184.00
SIN IDENTIFICAR	DELEGACION IZTAPALAPA ENTIDAD FEDERATIVA			2 - GASTO DE INVERSIÓN	312 - GAS	3,500,000.00	2,577,896.68	2,577,896.68
SIN IDENTIFICAR	DELEGACION IZTAPALAPA ENTIDAD FEDERATIVA			2 - GASTO DE INVERSIÓN	313 - AGUA	13,697,368.00	13,177,967.00	13,177,967.00
SIN IDENTIFICAR	DELEGACION IZTAPALAPA ENTIDAD FEDERATIVA			2 - GASTO DE INVERSIÓN	314 - TELEFONÍA TRADICIONAL	8,000,000.00	7,152,205.21	7,152,205.21
SIN IDENTIFICAR	DELEGACION IZTAPALAPA ENTIDAD FEDERATIVA			2 - GASTO DE INVERSIÓN	316 - SERVICIOS DE TELECOMUNICACIONES Y SATÉLITES	3,000,000.00	-	-

AVANCE FINANCIERO					OBSERVACIONES
Comprometido	Devengado	Ejercido	Pagado	Pagado SHCP	
11,000,000.00	11,000,000.00	-	-	4,860,801,693.00	cifras preliminares, las definitivas se reportarán en la Cuenta Pública 2014
9,003,469.98	9,003,469.98	6,078,298.13	6,078,298.13	4,860,801,693.00	cifras preliminares, las definitivas se reportarán en la Cuenta Pública 2014
353,576.79	353,576.79	327,550.36	327,550.36	4,860,801,693.00	cifras preliminares, las definitivas se reportarán en la Cuenta Pública 2014
94,372.46	94,372.46	62,148.46	62,148.46	4,860,801,693.00	cifras preliminares, las definitivas se reportarán en la Cuenta Pública 2014
5,485,455.76	5,485,455.76	5,485,455.75	5,485,455.75	4,860,801,693.00	cifras preliminares, las definitivas se reportarán en la Cuenta Pública 2014
18,023,485.85	18,023,485.85	18,023,485.84	18,023,485.84	4,860,801,693.00	cifras preliminares, las definitivas se reportarán en la Cuenta Pública 2014
167,740,184.00	167,740,184.00	167,740,184.00	167,740,184.00	4,860,801,693.00	cifras preliminares, las definitivas se reportarán en la Cuenta Pública 2014
2,577,896.68	2,577,896.68	1,368,278.19	1,368,278.19	4,860,801,693.00	cifras preliminares, las definitivas se reportarán en la Cuenta Pública 2014
13,177,967.00	13,177,967.00	11,295,905.00	11,295,905.00	4,860,801,693.00	cifras preliminares, las definitivas se reportarán en la Cuenta Pública 2014
7,152,205.21	7,152,205.21	6,786,454.00	6,786,454.00	4,860,801,693.00	cifras preliminares, las definitivas se reportarán en la Cuenta Pública 2014
-	-	-	-	4,860,801,693.00	cifras preliminares, las definitivas se reportarán en la Cuenta Pública 2014

PERIODO: Cuarto Trimestre 2014

					Descripción de Programas Presupuestarios			
Entidad	Municipio	Tipo de Registro	Ciclo de Recurso	Tipo de Recurso	Descripción Ramo	Clave Ramo	Descripción Programa	Clave Programa
Distrito Federal	Gobierno de la Entidad	2.- PARTIDA	2014	APORTACIONES FEDERALES - 2	APORTACIONES FEDERALES PARA ENTIDADES FEDERATIVAS Y MUNICIPIOS	33	FORTAMUN	I005
Distrito Federal	Gobierno de la Entidad	2.- PARTIDA	2014	APORTACIONES FEDERALES - 2	APORTACIONES FEDERALES PARA ENTIDADES FEDERATIVAS Y MUNICIPIOS	33	FORTAMUN	I005
Distrito Federal	Gobierno de la Entidad	2.- PARTIDA	2014	APORTACIONES FEDERALES - 2	APORTACIONES FEDERALES PARA ENTIDADES FEDERATIVAS Y MUNICIPIOS	33	FORTAMUN	I005
Distrito Federal	Gobierno de la Entidad	2.- PARTIDA	2014	APORTACIONES FEDERALES - 2	APORTACIONES FEDERALES PARA ENTIDADES FEDERATIVAS Y MUNICIPIOS	33	FORTAMUN	I005
Distrito Federal	Gobierno de la Entidad	2.- PARTIDA	2014	APORTACIONES FEDERALES - 2	APORTACIONES FEDERALES PARA ENTIDADES FEDERATIVAS Y MUNICIPIOS	33	FORTAMUN	I005
Distrito Federal	Gobierno de la Entidad	2.- PARTIDA	2014	APORTACIONES FEDERALES - 2	APORTACIONES FEDERALES PARA ENTIDADES FEDERATIVAS Y MUNICIPIOS	33	FORTAMUN	I005
Distrito Federal	Gobierno de la Entidad	2.- PARTIDA	2014	APORTACIONES FEDERALES - 2	APORTACIONES FEDERALES PARA ENTIDADES FEDERATIVAS Y MUNICIPIOS	33	FORTAMUN	I005
Distrito Federal	Gobierno de la Entidad	2.- PARTIDA	2014	APORTACIONES FEDERALES - 2	APORTACIONES FEDERALES PARA ENTIDADES FEDERATIVAS Y MUNICIPIOS	33	FORTAMUN	I005
Distrito Federal	Gobierno de la Entidad	2.- PARTIDA	2014	APORTACIONES FEDERALES - 2	APORTACIONES FEDERALES PARA ENTIDADES FEDERATIVAS Y MUNICIPIOS	33	FORTAMUN	I005
Distrito Federal	Gobierno de la Entidad	2.- PARTIDA	2014	APORTACIONES FEDERALES - 2	APORTACIONES FEDERALES PARA ENTIDADES FEDERATIVAS Y MUNICIPIOS	33	FORTAMUN	I005

				PARTIDA				
Programa Fondo Convenio - Específico	Dependencia Ejecutora	Rendimiento Financiero	Reintegro	Tipo de Gasto	Partida	Aprobado	Modificado	Recaudado (Ministrado)
SIN IDENTIFICAR	DELEGACION IZTAPALAPA ENTIDAD FEDERATIVA			2 - GASTO DE INVERSIÓN	322 - ARRENDAMIENTO DE EDIFICIOS	4,500,000.00	2,898,366.07	2,898,366.07
SIN IDENTIFICAR	DELEGACION IZTAPALAPA ENTIDAD FEDERATIVA			2 - GASTO DE INVERSIÓN	325 - ARRENDAMIENTO DE EQUIPO DE TRANSPORTE	21,000,000.00	20,993,108.66	20,993,108.66
SIN IDENTIFICAR	DELEGACION IZTAPALAPA ENTIDAD FEDERATIVA			2 - GASTO DE INVERSIÓN	329 - OTROS ARRENDAMIENTOS	31,970,980.00	33,962,464.94	33,962,464.94
SIN IDENTIFICAR	DELEGACION IZTAPALAPA ENTIDAD FEDERATIVA			2 - GASTO DE INVERSIÓN	332 - SERVICIOS DE DISEÑO, ARQUITECTURA, INGENIERÍA Y ACTIVIDADES RELACIONADAS	7,850,000.00	3,465,462.95	3,465,462.95
SIN IDENTIFICAR	DELEGACION IZTAPALAPA ENTIDAD FEDERATIVA			2 - GASTO DE INVERSIÓN	333 - SERVICIOS DE CONSULTORÍA ADMINISTRATIVA, PROCESOS, TÉCNICA Y EN TECNOLOGÍAS DE LA INFORMACIÓN	10,000,000.00	15,107,439.65	15,107,439.65
SIN IDENTIFICAR	DELEGACION IZTAPALAPA ENTIDAD FEDERATIVA			2 - GASTO DE INVERSIÓN	334 - SERVICIOS DE CAPACITACIÓN	3,500,000.00	3,499,250.88	3,499,250.88
SIN IDENTIFICAR	DELEGACION IZTAPALAPA ENTIDAD FEDERATIVA			2 - GASTO DE INVERSIÓN	336 - SERVICIOS DE APOYO ADMINISTRATIVO, TRADUCCIÓN, FOTOCOPIADO E IMPRESIÓN	-	406,000.00	406,000.00
SIN IDENTIFICAR	DELEGACION IZTAPALAPA ENTIDAD FEDERATIVA			2 - GASTO DE INVERSIÓN	338 - SERVICIOS DE VIGILANCIA	255,569,642.00	255,569,642.00	255,569,642.00
SIN IDENTIFICAR	DELEGACION IZTAPALAPA ENTIDAD FEDERATIVA			2 - GASTO DE INVERSIÓN	345 - SEGURO DE BIENES PATRIMONIALES	17,257,871.00	17,614,003.85	17,614,003.85
SIN IDENTIFICAR	DELEGACION IZTAPALAPA ENTIDAD FEDERATIVA			2 - GASTO DE INVERSIÓN	351 - CONSERVACIÓN Y MANTENIMIENTO MENOR DE INMUEBLES	-	765,072.72	765,072.72

AVANCE FINANCIERO					OBSERVACIONES
Comprometido	Devengado	Ejercido	Pagado	Pagado SHCP	
2,898,366.07	2,898,366.07	2,753,566.10	2,753,566.10	4,860,801,693.00	cifras preliminares, las definitivas se reportarán en la Cuenta Pública 2014
20,993,108.66	20,993,108.66	20,990,062.63	20,990,062.63	4,860,801,693.00	cifras preliminares, las definitivas se reportarán en la Cuenta Pública 2014
33,962,464.94	33,962,464.94	33,936,740.40	33,936,740.40	4,860,801,693.00	cifras preliminares, las definitivas se reportarán en la Cuenta Pública 2014
3,465,462.95	3,465,462.95	225,000.00	225,000.00	4,860,801,693.00	cifras preliminares, las definitivas se reportarán en la Cuenta Pública 2014
15,107,439.65	15,107,439.65	13,652,640.00	13,652,640.00	4,860,801,693.00	cifras preliminares, las definitivas se reportarán en la Cuenta Pública 2014
3,499,250.88	3,499,250.88	3,339,688.24	3,339,688.24	4,860,801,693.00	cifras preliminares, las definitivas se reportarán en la Cuenta Pública 2014
406,000.00	406,000.00	404,777.94	404,777.94	4,860,801,693.00	cifras preliminares, las definitivas se reportarán en la Cuenta Pública 2014
255,569,642.00	255,569,642.00	211,848,828.00	211,848,828.00	4,860,801,693.00	cifras preliminares, las definitivas se reportarán en la Cuenta Pública 2014
17,614,003.85	17,614,003.85	17,411,269.08	17,411,269.08	4,860,801,693.00	cifras preliminares, las definitivas se reportarán en la Cuenta Pública 2014
765,072.72	765,072.72	765,072.72	765,072.72	4,860,801,693.00	cifras preliminares, las definitivas se reportarán en la Cuenta Pública 2014

PERIODO: Cuarto Trimestre 2014

					Descripción de Programas Presupuestarios			
Entidad	Municipio	Tipo de Registro	Ciclo de Recurso	Tipo de Recurso	Descripción Ramo	Clave Ramo	Descripción Programa	Clave Programa
Distrito Federal	Gobierno de la Entidad	2.- PARTIDA	2014	APORTACIONES FEDERALES - 2	APORTACIONES FEDERALES PARA ENTIDADES FEDERATIVAS Y MUNICIPIOS	33	FORTAMUN	I005
Distrito Federal	Gobierno de la Entidad	2.- PARTIDA	2014	APORTACIONES FEDERALES - 2	APORTACIONES FEDERALES PARA ENTIDADES FEDERATIVAS Y MUNICIPIOS	33	FORTAMUN	I005
Distrito Federal	Gobierno de la Entidad	2.- PARTIDA	2014	APORTACIONES FEDERALES - 2	APORTACIONES FEDERALES PARA ENTIDADES FEDERATIVAS Y MUNICIPIOS	33	FORTAMUN	I005
Distrito Federal	Gobierno de la Entidad	2.- PARTIDA	2014	APORTACIONES FEDERALES - 2	APORTACIONES FEDERALES PARA ENTIDADES FEDERATIVAS Y MUNICIPIOS	33	FORTAMUN	I005
Distrito Federal	Gobierno de la Entidad	2.- PARTIDA	2014	APORTACIONES FEDERALES - 2	APORTACIONES FEDERALES PARA ENTIDADES FEDERATIVAS Y MUNICIPIOS	33	FORTAMUN	I005
Distrito Federal	Gobierno de la Entidad	2.- PARTIDA	2014	APORTACIONES FEDERALES - 2	APORTACIONES FEDERALES PARA ENTIDADES FEDERATIVAS Y MUNICIPIOS	33	FORTAMUN	I005
Distrito Federal	Gobierno de la Entidad	2.- PARTIDA	2014	APORTACIONES FEDERALES - 2	APORTACIONES FEDERALES PARA ENTIDADES FEDERATIVAS Y MUNICIPIOS	33	FORTAMUN	I005
Distrito Federal	Gobierno de la Entidad	2.- PARTIDA	2014	APORTACIONES FEDERALES - 2	APORTACIONES FEDERALES PARA ENTIDADES FEDERATIVAS Y MUNICIPIOS	33	FORTAMUN	I005
Distrito Federal	Gobierno de la Entidad	2.- PARTIDA	2014	APORTACIONES FEDERALES - 2	APORTACIONES FEDERALES PARA ENTIDADES FEDERATIVAS Y MUNICIPIOS	33	FORTAMUN	I005
Distrito Federal	Gobierno de la Entidad	2.- PARTIDA	2014	APORTACIONES FEDERALES - 2	APORTACIONES FEDERALES PARA ENTIDADES FEDERATIVAS Y MUNICIPIOS	33	FORTAMUN	I005

				PARTIDA				
Programa Fondo Convenio - Específico	Dependencia Ejecutora	Rendimiento Financiero	Reintegro	Tipo de Gasto	Partida	Aprobado	Modificado	Recaudado (Ministrado)
SIN IDENTIFICAR	DELEGACION IZTAPALAPA ENTIDAD FEDERATIVA			2 - GASTO DE INVERSIÓN	352 - INSTALACIÓN, REPARACIÓN Y MANTENIMIENTO DE MOBILIARIO Y EQUIPO DE ADMINISTRACIÓN, EDUCACIONAL Y RECREATIVO	2,000,000.00	1,372,411.27	1,372,411.27
SIN IDENTIFICAR	DELEGACION IZTAPALAPA ENTIDAD FEDERATIVA			2 - GASTO DE INVERSIÓN	353 - INSTALACIÓN, REPARACIÓN Y MANTENIMIENTO DE EQUIPO DE CÓMPUTO Y TECNOLOGÍA DE LA INFORMACIÓN	2,500,000.00	1,023,637.24	1,023,637.24
SIN IDENTIFICAR	DELEGACION IZTAPALAPA ENTIDAD FEDERATIVA			2 - GASTO DE INVERSIÓN	355 - REPARACIÓN Y MANTENIMIENTO DE EQUIPO DE TRANSPORTE	70,000,000.00	70,000,000.00	70,000,000.00
SIN IDENTIFICAR	DELEGACION IZTAPALAPA ENTIDAD FEDERATIVA			2 - GASTO DE INVERSIÓN	357 - INSTALACIÓN, REPARACIÓN Y MANTENIMIENTO DE MAQUINARIA, OTROS EQUIPOS Y HERRAMIENTA	16,542,800.00	16,003,077.80	16,003,077.80
SIN IDENTIFICAR	DELEGACION IZTAPALAPA ENTIDAD FEDERATIVA			2 - GASTO DE INVERSIÓN	358 - SERVICIOS DE LIMPIEZA Y MANEJO DE DESECHOS	19,500,000.00	25,662,476.53	25,662,476.53
SIN IDENTIFICAR	DELEGACION IZTAPALAPA ENTIDAD FEDERATIVA			2 - GASTO DE INVERSIÓN	359 - SERVICIOS DE JARDINERÍA Y FUMIGACIÓN	2,500,000.00	602,910.00	602,910.00
SIN IDENTIFICAR	DELEGACION IZTAPALAPA ENTIDAD FEDERATIVA			2 - GASTO DE INVERSIÓN	361 - DIFUSIÓN POR RADIO, TELEVISIÓN Y OTROS MEDIOS DE MENSAJES SOBRE PROGRAMAS Y ACTIVIDADES GUBERNAMENTALES	12,000,000.00	9,127,500.96	9,127,500.96
SIN IDENTIFICAR	DELEGACION IZTAPALAPA ENTIDAD FEDERATIVA			2 - GASTO DE INVERSIÓN	372 - PASAJES TERRESTRES	-	-	-
SIN IDENTIFICAR	DELEGACION IZTAPALAPA ENTIDAD FEDERATIVA			2 - GASTO DE INVERSIÓN	382 - GASTOS DE ORDEN SOCIAL Y CULTURAL	39,046,101.00	26,925,061.25	26,925,061.25
SIN IDENTIFICAR	DELEGACION IZTAPALAPA ENTIDAD FEDERATIVA			2 - GASTO DE INVERSIÓN	391 - SERVICIOS FUNERARIOS Y DE CEMENTERIOS	1,500,000.00	1,498,557.89	1,498,557.89

AVANCE FINANCIERO					OBSERVACIONES
Comprometido	Devengado	Ejercido	Pagado	Pagado SHCP	
1,372,411.27	1,372,411.27	1,372,327.33	1,372,327.33	4,860,801,693.00	cifras preliminares, las definitivas se reportarán en la Cuenta Pública 2014
1,023,637.24	1,023,637.24	933,144.81	933,144.81	4,860,801,693.00	cifras preliminares, las definitivas se reportarán en la Cuenta Pública 2014
70,000,000.00	70,000,000.00	68,296,001.99	68,296,001.99	4,860,801,693.00	cifras preliminares, las definitivas se reportarán en la Cuenta Pública 2014
16,003,077.80	16,003,077.80	13,028,159.60	13,028,159.60	4,860,801,693.00	cifras preliminares, las definitivas se reportarán en la Cuenta Pública 2014
25,662,476.53	25,662,476.53	25,662,395.57	25,662,395.57	4,860,801,693.00	cifras preliminares, las definitivas se reportarán en la Cuenta Pública 2014
602,910.00	602,910.00	602,910.00	602,910.00	4,860,801,693.00	cifras preliminares, las definitivas se reportarán en la Cuenta Pública 2014
9,127,500.96	9,127,500.96	6,371,842.91	6,371,842.91	4,860,801,693.00	cifras preliminares, las definitivas se reportarán en la Cuenta Pública 2014
-	-	-	-	4,860,801,693.00	cifras preliminares, las definitivas se reportarán en la Cuenta Pública 2014
26,925,061.25	26,925,061.25	26,664,057.59	26,664,057.59	4,860,801,693.00	cifras preliminares, las definitivas se reportarán en la Cuenta Pública 2014
1,498,557.89	1,498,557.89	1,498,557.89	1,498,557.89	4,860,801,693.00	cifras preliminares, las definitivas se reportarán en la Cuenta Pública 2014

PERIODO: Cuarto Trimestre 2014

					Descripción de Programas Presupuestarios			
Entidad	Municipio	Tipo de Registro	Ciclo de Recurso	Tipo de Recurso	Descripción Ramo	Clave Ramo	Descripción Programa	Clave Programa
Distrito Federal	Gobierno de la Entidad	2.- PARTIDA	2014	APORTACIONES FEDERALES - 2	APORTACIONES FEDERALES PARA ENTIDADES FEDERATIVAS Y MUNICIPIOS	33	FORTAMUN	I005
Distrito Federal	Gobierno de la Entidad	2.- PARTIDA	2014	APORTACIONES FEDERALES - 2	APORTACIONES FEDERALES PARA ENTIDADES FEDERATIVAS Y MUNICIPIOS	33	FORTAMUN	I005
Distrito Federal	Iztapalapa	1.- PROGRAMA PRESUPUESTARIO	2014	APORTACIONES FEDERALES - 2	APORTACIONES FEDERALES PARA ENTIDADES FEDERATIVAS Y MUNICIPIOS	33	FORTAMUN	I005
Distrito Federal	Iztapalapa	2.- PARTIDA	2014	APORTACIONES FEDERALES - 2	APORTACIONES FEDERALES PARA ENTIDADES FEDERATIVAS Y MUNICIPIOS	33	FORTAMUN	I005
Distrito Federal	Iztapalapa	2.- PARTIDA	2014	APORTACIONES FEDERALES - 2	APORTACIONES FEDERALES PARA ENTIDADES FEDERATIVAS Y MUNICIPIOS	33	FORTAMUN	I005
Distrito Federal	Iztapalapa	2.- PARTIDA	2014	APORTACIONES FEDERALES - 2	APORTACIONES FEDERALES PARA ENTIDADES FEDERATIVAS Y MUNICIPIOS	33	FORTAMUN	I005
Distrito Federal	Iztapalapa	2.- PARTIDA	2014	APORTACIONES FEDERALES - 2	APORTACIONES FEDERALES PARA ENTIDADES FEDERATIVAS Y MUNICIPIOS	33	FORTAMUN	I005
Distrito Federal	Iztapalapa	2.- PARTIDA	2014	APORTACIONES FEDERALES - 2	APORTACIONES FEDERALES PARA ENTIDADES FEDERATIVAS Y MUNICIPIOS	33	FORTAMUN	I005
Distrito Federal	Iztapalapa	2.- PARTIDA	2014	APORTACIONES FEDERALES - 2	APORTACIONES FEDERALES PARA ENTIDADES FEDERATIVAS Y MUNICIPIOS	33	FORTAMUN	I005
Distrito Federal	Iztapalapa	2.- PARTIDA	2014	APORTACIONES FEDERALES - 2	APORTACIONES FEDERALES PARA ENTIDADES FEDERATIVAS Y MUNICIPIOS	33	FORTAMUN	I005
Distrito Federal	Iztapalapa	2.- PARTIDA	2014	APORTACIONES FEDERALES - 2	APORTACIONES FEDERALES PARA ENTIDADES FEDERATIVAS Y MUNICIPIOS	33	FORTAMUN	I005
Distrito Federal	Iztapalapa	2.- PARTIDA	2014	APORTACIONES FEDERALES - 2	APORTACIONES FEDERALES PARA ENTIDADES FEDERATIVAS Y MUNICIPIOS	33	FORTAMUN	I005

				PARTIDA				
Programa Fondo Convenio - Específico	Dependencia Ejecutora	Rendimiento Financiero	Reintegro	Tipo de Gasto	Partida	Aprobado	Modificado	Recaudado (Ministrado)
SIN IDENTIFICAR	DELEGACION IZTAPALAPA ENTIDAD FEDERATIVA			2 - GASTO DE INVERSIÓN	392 - IMPUESTOS Y DERECHOS	3,722,433.00	3,387,998.50	3,387,998.50
SIN IDENTIFICAR	DELEGACION IZTAPALAPA ENTIDAD FEDERATIVA			2 - GASTO DE INVERSIÓN	515 - EQUIPO DE CÓMPUTO Y DE TECNOLOGÍAS DE LA INFORMACIÓN	-	23,247.00	23,247.00
SIN IDENTIFICAR	DELEGACION IZTAPALAPA??..	$1,454,464	$0		TOTAL DEL PROGRAMA PRESUPUESTARIO	997,188,606.00	997,188,606.00	997,188,606.00
SIN IDENTIFICAR	DELEGACION IZTAPALAPA??..			1 - GASTO CORRIENTE	211 - MATERIALES, ÚTILES Y EQUIPOS MENORES DE OFICINA	5,596,380.00	5,228,676.65	5,228,676.65
SIN IDENTIFICAR	DELEGACION IZTAPALAPA??..			1 - GASTO CORRIENTE	216 - MATERIAL DE LIMPIEZA	3,554,058.00	3,532,986.20	3,532,986.20
SIN IDENTIFICAR	DELEGACION IZTAPALAPA??..			1 - GASTO CORRIENTE	221 - PRODUCTOS ALIMENTICIOS PARA PERSONAS	11,000,000.00	10,889,128.99	10,889,128.99
SIN IDENTIFICAR	DELEGACION IZTAPALAPA??..			1 - GASTO CORRIENTE	231 - PRODUCTOS ALIMENTICIOS, AGROPECUARIOS Y FORESTALES ADQUIRIDOS COMO MATERIA PRIMA	8,000,000.00	-	-
SIN IDENTIFICAR	DELEGACION IZTAPALAPA??..			1 - GASTO CORRIENTE	246 - MATERIAL ELÉCTRICO Y ELECTRÓNICO	-	444,676.80	444,676.80
SIN IDENTIFICAR	DELEGACION IZTAPALAPA??..			1 - GASTO CORRIENTE	249 - OTROS MATERIALES Y ARTÍCULOS DE CONSTRUCCIÓN Y REPARACIÓN	-	121,508.38	121,508.38
SIN IDENTIFICAR	DELEGACION IZTAPALAPA??..			1 - GASTO CORRIENTE	291 - HERRAMIENTAS MENORES	17,529,432.00	7,335,554.75	7,335,554.75
SIN IDENTIFICAR	DELEGACION IZTAPALAPA??..			1 - GASTO CORRIENTE	294 - REFACCIONES Y ACCESORIOS MENORES DE EQUIPO DE CÓMPUTO Y TECNOLOGÍAS DE LA INFORMACIÓN	-	1,977,621.11	1,977,621.11

AVANCE FINANCIERO					OBSERVACIONES
Comprometido	Devengado	Ejercido	Pagado	Pagado SHCP	
3,387,998.50	3,387,998.50	2,826,818.50	2,826,818.50	4,860,801,693.00	cifras preliminares, las definitivas se reportarán en la Cuenta Pública 2014
23,247.00	23,247.00	23,246.40	23,246.40	4,860,801,693.00	cifras preliminares, las definitivas se reportarán en la Cuenta Pública 2014
997,188,606.00	997,188,606.00	912,467,215.37	912,467,215.37	N/A	
5,228,676.65	5,228,676.65	5,214,596.57	5,214,596.57	N/A	cifras preliminares, las definitivas se reportarán en la Cuenta Pública 2014
3,532,986.20	3,532,986.20	3,532,986.20	3,532,986.20	N/A	cifras preliminares, las definitivas se reportarán en la Cuenta Pública 2014
10,889,128.99	10,889,128.99	10,882,963.39	10,882,963.39	N/A	cifras preliminares, las definitivas se reportarán en la Cuenta Pública 2014
-	-	-	-	N/A	cifras preliminares, las definitivas se reportarán en la Cuenta Pública 2014
444,676.80	444,676.80	444,676.80	444,676.80	N/A	cifras preliminares, las definitivas se reportarán en la Cuenta Pública 2014
121,508.38	121,508.38	121,508.38	121,508.38	N/A	cifras preliminares, las definitivas se reportarán en la Cuenta Pública 2014
7,335,554.75	7,335,554.75	7,335,374.74	7,335,374.74	N/A	cifras preliminares, las definitivas se reportarán en la Cuenta Pública 2014
1,977,621.11	1,977,621.11	487,084.00	487,084.00	N/A	cifras preliminares, las definitivas se reportarán en la Cuenta Pública 2014

PERIODO: Cuarto Trimestre 2014

					Descripción de Programas Presupuestarios			
Entidad	Municipio	Tipo de Registro	Ciclo de Recurso	Tipo de Recurso	Descripción Ramo	Clave Ramo	Descripción Programa	Clave Programa
Distrito Federal	Iztapalapa	2.- PARTIDA	2014	APORTACIONES FEDERALES - 2	APORTACIONES FEDERALES PARA ENTIDADES FEDERATIVAS Y MUNICIPIOS	33	FORTAMUN	I005
Distrito Federal	Iztapalapa	2.- PARTIDA	2014	APORTACIONES FEDERALES - 2	APORTACIONES FEDERALES PARA ENTIDADES FEDERATIVAS Y MUNICIPIOS	33	FORTAMUN	I005
Distrito Federal	Iztapalapa	2.- PARTIDA	2014	APORTACIONES FEDERALES - 2	APORTACIONES FEDERALES PARA ENTIDADES FEDERATIVAS Y MUNICIPIOS	33	FORTAMUN	I005
Distrito Federal	Iztapalapa	2.- PARTIDA	2014	APORTACIONES FEDERALES - 2	APORTACIONES FEDERALES PARA ENTIDADES FEDERATIVAS Y MUNICIPIOS	33	FORTAMUN	I005
Distrito Federal	Iztapalapa	2.- PARTIDA	2014	APORTACIONES FEDERALES - 2	APORTACIONES FEDERALES PARA ENTIDADES FEDERATIVAS Y MUNICIPIOS	33	FORTAMUN	I005
Distrito Federal	Iztapalapa	2.- PARTIDA	2014	APORTACIONES FEDERALES - 2	APORTACIONES FEDERALES PARA ENTIDADES FEDERATIVAS Y MUNICIPIOS	33	FORTAMUN	I005
Distrito Federal	Iztapalapa	2.- PARTIDA	2014	APORTACIONES FEDERALES - 2	APORTACIONES FEDERALES PARA ENTIDADES FEDERATIVAS Y MUNICIPIOS	33	FORTAMUN	I005
Distrito Federal	Iztapalapa	2.- PARTIDA	2014	APORTACIONES FEDERALES - 2	APORTACIONES FEDERALES PARA ENTIDADES FEDERATIVAS Y MUNICIPIOS	33	FORTAMUN	I005
Distrito Federal	Iztapalapa	2.- PARTIDA	2014	APORTACIONES FEDERALES - 2	APORTACIONES FEDERALES PARA ENTIDADES FEDERATIVAS Y MUNICIPIOS	33	FORTAMUN	I005
Distrito Federal	Iztapalapa	2.- PARTIDA	2014	APORTACIONES FEDERALES - 2	APORTACIONES FEDERALES PARA ENTIDADES FEDERATIVAS Y MUNICIPIOS	33	FORTAMUN	I005
Distrito Federal	Iztapalapa	2.- PARTIDA	2014	APORTACIONES FEDERALES - 2	APORTACIONES FEDERALES PARA ENTIDADES FEDERATIVAS Y MUNICIPIOS	33	FORTAMUN	I005

				PARTIDA				
Programa Fondo Convenio - Específico	Dependencia Ejecutora	Rendimiento Financiero	Reintegro	Tipo de Gasto	Partida	Aprobado	Modificado	Recaudado (Ministrado)
SIN IDENTIFICAR	DELEGACION IZTAPALAPA??..			1 - GASTO CORRIENTE	312 - GAS	-	600,000.00	600,000.00
SIN IDENTIFICAR	DELEGACION IZTAPALAPA??..			1 - GASTO CORRIENTE	319 - SERVICIOS INTEGRALES Y OTROS SERVICIOS	-	6,148.94	6,148.94
SIN IDENTIFICAR	DELEGACION IZTAPALAPA??..			1 - GASTO CORRIENTE	334 - SERVICIOS DE CAPACITACIÓN	1,500,000.00	1,492,400.00	1,492,400.00
SIN IDENTIFICAR	DELEGACION IZTAPALAPA??..			1 - GASTO CORRIENTE	336 - SERVICIOS DE APOYO ADMINISTRATIVO, TRADUCCIÓN, FOTOCOPIADO E IMPRESIÓN	23,720,280.00	20,529,284.97	20,529,284.97
SIN IDENTIFICAR	DELEGACION IZTAPALAPA??..			1 - GASTO CORRIENTE	366 - SERVICIO DE CREACIÓN Y DIFUSIÓN DE CONTENIDO EXCLUSIVAMENTE A TRAVÉS DE INTERNET	-	1,100,000.00	1,100,000.00
SIN IDENTIFICAR	DELEGACION IZTAPALAPA??..			1 - GASTO CORRIENTE	369 - OTROS SERVICIOS DE INFORMACIÓN	-	7,871,760.00	7,871,760.00
SIN IDENTIFICAR	DELEGACION IZTAPALAPA??..			1 - GASTO CORRIENTE	382 - GASTOS DE ORDEN SOCIAL Y CULTURAL	5,859,720.00	13,947,636.33	13,947,636.33
SIN IDENTIFICAR	DELEGACION IZTAPALAPA??..			1 - GASTO CORRIENTE	383 - CONGRESOS Y CONVENCIONES	-	3,000,000.00	3,000,000.00
SIN IDENTIFICAR	DELEGACION IZTAPALAPA??..			2 - GASTO DE INVERSIÓN	216 - MATERIAL DE LIMPIEZA	2,555,942.00	1,539,289.40	1,539,289.40
SIN IDENTIFICAR	DELEGACION IZTAPALAPA??..			2 - GASTO DE INVERSIÓN	217 - MATERIALES Y ÚTILES DE ENSEÑANZA	4,258,084.00	253,702.44	253,702.44
SIN IDENTIFICAR	DELEGACION IZTAPALAPA??..			2 - GASTO DE INVERSIÓN	231 - PRODUCTOS ALIMENTICIOS, AGROPECUARIOS Y FORESTALES ADQUIRIDOS COMO MATERIA PRIMA	-	8,000,000.00	8,000,000.00

AVANCE FINANCIERO					OBSERVACIONES
Comprometido	Devengado	Ejercido	Pagado	Pagado SHCP	
600,000.00	600,000.00	509,483.94	509,483.94	N/A	cifras preliminares, las definitivas se reportarán en la Cuenta Pública 2014
6,148.94	6,148.94	6,148.94	6,148.94	N/A	cifras preliminares, las definitivas se reportarán en la Cuenta Pública 2014
1,492,400.00	1,492,400.00	1,348,900.00	1,348,900.00	N/A	cifras preliminares, las definitivas se reportarán en la Cuenta Pública 2014
20,529,284.97	20,529,284.97	20,025,031.77	20,025,031.77	N/A	cifras preliminares, las definitivas se reportarán en la Cuenta Pública 2014
1,100,000.00	1,100,000.00	714,000.00	714,000.00	N/A	cifras preliminares, las definitivas se reportarán en la Cuenta Pública 2014
7,871,760.00	7,871,760.00	7,862,458.48	7,862,458.48	N/A	cifras preliminares, las definitivas se reportarán en la Cuenta Pública 2014
13,947,636.33	13,947,636.33	13,789,994.78	13,789,994.78	N/A	cifras preliminares, las definitivas se reportarán en la Cuenta Pública 2014
3,000,000.00	3,000,000.00	2,999,998.96	2,999,998.96	N/A	cifras preliminares, las definitivas se reportarán en la Cuenta Pública 2014
1,539,289.40	1,539,289.40	1,232,500.13	1,232,500.13	N/A	cifras preliminares, las definitivas se reportarán en la Cuenta Pública 2014
253,702.44	253,702.44	249,578.64	249,578.64	N/A	cifras preliminares, las definitivas se reportarán en la Cuenta Pública 2014
8,000,000.00	8,000,000.00	8,000,000.00	8,000,000.00	N/A	cifras preliminares, las definitivas se reportarán en la Cuenta Pública 2014

PERIODO: Cuarto Trimestre 2014

					Descripción de Programas Presupuestarios			
Entidad	Municipio	Tipo de Registro	Ciclo de Recurso	Tipo de Recurso	Descripción Ramo	Clave Ramo	Descripción Programa	Clave Programa
Distrito Federal	Iztapalapa	2.- PARTIDA	2014	APORTACIONES FEDERALES - 2	APORTACIONES FEDERALES PARA ENTIDADES FEDERATIVAS Y MUNICIPIOS	33	FORTAMUN	I005
Distrito Federal	Iztapalapa	2.- PARTIDA	2014	APORTACIONES FEDERALES - 2	APORTACIONES FEDERALES PARA ENTIDADES FEDERATIVAS Y MUNICIPIOS	33	FORTAMUN	I005
Distrito Federal	Iztapalapa	2.- PARTIDA	2014	APORTACIONES FEDERALES - 2	APORTACIONES FEDERALES PARA ENTIDADES FEDERATIVAS Y MUNICIPIOS	33	FORTAMUN	I005
Distrito Federal	Iztapalapa	2.- PARTIDA	2014	APORTACIONES FEDERALES - 2	APORTACIONES FEDERALES PARA ENTIDADES FEDERATIVAS Y MUNICIPIOS	33	FORTAMUN	I005
Distrito Federal	Iztapalapa	2.- PARTIDA	2014	APORTACIONES FEDERALES - 2	APORTACIONES FEDERALES PARA ENTIDADES FEDERATIVAS Y MUNICIPIOS	33	FORTAMUN	I005
Distrito Federal	Iztapalapa	2.- PARTIDA	2014	APORTACIONES FEDERALES - 2	APORTACIONES FEDERALES PARA ENTIDADES FEDERATIVAS Y MUNICIPIOS	33	FORTAMUN	I005
Distrito Federal	Iztapalapa	2.- PARTIDA	2014	APORTACIONES FEDERALES - 2	APORTACIONES FEDERALES PARA ENTIDADES FEDERATIVAS Y MUNICIPIOS	33	FORTAMUN	I005
Distrito Federal	Iztapalapa	2.- PARTIDA	2014	APORTACIONES FEDERALES - 2	APORTACIONES FEDERALES PARA ENTIDADES FEDERATIVAS Y MUNICIPIOS	33	FORTAMUN	I005
Distrito Federal	Iztapalapa	2.- PARTIDA	2014	APORTACIONES FEDERALES - 2	APORTACIONES FEDERALES PARA ENTIDADES FEDERATIVAS Y MUNICIPIOS	33	FORTAMUN	I005
Distrito Federal	Iztapalapa	2.- PARTIDA	2014	APORTACIONES FEDERALES - 2	APORTACIONES FEDERALES PARA ENTIDADES FEDERATIVAS Y MUNICIPIOS	33	FORTAMUN	I005
Distrito Federal	Iztapalapa	2.- PARTIDA	2014	APORTACIONES FEDERALES - 2	APORTACIONES FEDERALES PARA ENTIDADES FEDERATIVAS Y MUNICIPIOS	33	FORTAMUN	I005

				PARTIDA				
Programa Fondo Convenio - Específico	Dependencia Ejecutora	Rendimiento Financiero	Reintegro	Tipo de Gasto	Partida	Aprobado	Modificado	Recaudado (Ministrado)
SIN IDENTIFICAR	DELEGACION IZTAPALAPA??..			2 - GASTO DE INVERSIÓN	241 - PRODUCTOS MINERALES NO METÁLICOS	14,262,084.00	14,263,443.52	14,263,443.52
SIN IDENTIFICAR	DELEGACION IZTAPALAPA??..			2 - GASTO DE INVERSIÓN	242 - CEMENTO Y PRODUCTOS DE CONCRETO	-	346,840.00	346,840.00
SIN IDENTIFICAR	DELEGACION IZTAPALAPA??..			2 - GASTO DE INVERSIÓN	243 - CAL, YESO Y PRODUCTOS DE YESO	-	23,142.00	23,142.00
SIN IDENTIFICAR	DELEGACION IZTAPALAPA??..			2 - GASTO DE INVERSIÓN	244 - MADERA Y PRODUCTOS DE MADERA	-	199,868.00	199,868.00
SIN IDENTIFICAR	DELEGACION IZTAPALAPA??..			2 - GASTO DE INVERSIÓN	246 - MATERIAL ELÉCTRICO Y ELECTRÓNICO	-	152,131.80	152,131.80
SIN IDENTIFICAR	DELEGACION IZTAPALAPA??..			2 - GASTO DE INVERSIÓN	247 - ARTÍCULOS METÁLICOS PARA LA CONSTRUCCIÓN	-	3,121,584.77	3,121,584.77
SIN IDENTIFICAR	DELEGACION IZTAPALAPA??..			2 - GASTO DE INVERSIÓN	249 - OTROS MATERIALES Y ARTÍCULOS DE CONSTRUCCIÓN Y REPARACIÓN	-	101,459.40	101,459.40
SIN IDENTIFICAR	DELEGACION IZTAPALAPA??..			2 - GASTO DE INVERSIÓN	256 - FIBRAS SINTÉTICAS, HULES, PLÁSTICOS Y DERIVADOS	4,952,016.00	1,065,970.02	1,065,970.02
SIN IDENTIFICAR	DELEGACION IZTAPALAPA??..			2 - GASTO DE INVERSIÓN	261 - COMBUSTIBLES, LUBRICANTES Y ADITIVOS	143,203,231.00	145,527,487.64	145,527,487.64
SIN IDENTIFICAR	DELEGACION IZTAPALAPA??..			2 - GASTO DE INVERSIÓN	271 - VESTUARIO Y UNIFORMES	11,000,000.00	11,000,000.00	11,000,000.00
SIN IDENTIFICAR	DELEGACION IZTAPALAPA??..			2 - GASTO DE INVERSIÓN	272 - PRENDAS DE SEGURIDAD Y PROTECCIÓN PERSONAL	9,000,000.00	9,003,469.98	9,003,469.98

AVANCE FINANCIERO					OBSERVACIONES
Comprometido	Devengado	Ejercido	Pagado	Pagado SHCP	
14,263,443.52	14,263,443.52	13,619,130.74	13,619,130.74	N/A	cifras preliminares, las definitivas se reportarán en la Cuenta Pública 2014
346,840.00	346,840.00	346,840.00	346,840.00	N/A	cifras preliminares, las definitivas se reportarán en la Cuenta Pública 2014
23,142.00	23,142.00	23,142.00	23,142.00	N/A	cifras preliminares, las definitivas se reportarán en la Cuenta Pública 2014
199,868.00	199,868.00	199,868.00	199,868.00	N/A	cifras preliminares, las definitivas se reportarán en la Cuenta Pública 2014
152,131.80	152,131.80	143,088.43	143,088.43	N/A	cifras preliminares, las definitivas se reportarán en la Cuenta Pública 2014
3,121,584.77	3,121,584.77	3,121,584.77	3,121,584.77	N/A	cifras preliminares, las definitivas se reportarán en la Cuenta Pública 2014
101,459.40	101,459.40	101,459.40	101,459.40	N/A	cifras preliminares, las definitivas se reportarán en la Cuenta Pública 2014
1,065,970.02	1,065,970.02	1,065,970.02	1,065,970.02	N/A	cifras preliminares, las definitivas se reportarán en la Cuenta Pública 2014
145,527,487.64	145,527,487.64	139,313,978.86	139,313,978.86	N/A	cifras preliminares, las definitivas se reportarán en la Cuenta Pública 2014
11,000,000.00	11,000,000.00	-	-	N/A	cifras preliminares, las definitivas se reportarán en la Cuenta Pública 2014
9,003,469.98	9,003,469.98	6,078,298.13	6,078,298.13	N/A	cifras preliminares, las definitivas se reportarán en la Cuenta Pública 2014

PERIODO: Cuarto Trimestre 2014

					Descripción de Programas Presupuestarios			
Entidad	Municipio	Tipo de Registro	Ciclo de Recurso	Tipo de Recurso	Descripción Ramo	Clave Ramo	Descripción Programa	Clave Programa
Distrito Federal	Iztapalapa	2.- PARTIDA	2014	APORTACIONES FEDERALES - 2	APORTACIONES FEDERALES PARA ENTIDADES FEDERATIVAS Y MUNICIPIOS	33	FORTAMUN	I005
Distrito Federal	Iztapalapa	2.- PARTIDA	2014	APORTACIONES FEDERALES - 2	APORTACIONES FEDERALES PARA ENTIDADES FEDERATIVAS Y MUNICIPIOS	33	FORTAMUN	I005
Distrito Federal	Iztapalapa	2.- PARTIDA	2014	APORTACIONES FEDERALES - 2	APORTACIONES FEDERALES PARA ENTIDADES FEDERATIVAS Y MUNICIPIOS	33	FORTAMUN	I005
Distrito Federal	Iztapalapa	2.- PARTIDA	2014	APORTACIONES FEDERALES - 2	APORTACIONES FEDERALES PARA ENTIDADES FEDERATIVAS Y MUNICIPIOS	33	FORTAMUN	I005
Distrito Federal	Iztapalapa	2.- PARTIDA	2014	APORTACIONES FEDERALES - 2	APORTACIONES FEDERALES PARA ENTIDADES FEDERATIVAS Y MUNICIPIOS	33	FORTAMUN	I005
Distrito Federal	Iztapalapa	2.- PARTIDA	2014	APORTACIONES FEDERALES - 2	APORTACIONES FEDERALES PARA ENTIDADES FEDERATIVAS Y MUNICIPIOS	33	FORTAMUN	I005
Distrito Federal	Iztapalapa	2.- PARTIDA	2014	APORTACIONES FEDERALES - 2	APORTACIONES FEDERALES PARA ENTIDADES FEDERATIVAS Y MUNICIPIOS	33	FORTAMUN	I005
Distrito Federal	Iztapalapa	2.- PARTIDA	2014	APORTACIONES FEDERALES - 2	APORTACIONES FEDERALES PARA ENTIDADES FEDERATIVAS Y MUNICIPIOS	33	FORTAMUN	I005
Distrito Federal	Iztapalapa	2.- PARTIDA	2014	APORTACIONES FEDERALES - 2	APORTACIONES FEDERALES PARA ENTIDADES FEDERATIVAS Y MUNICIPIOS	33	FORTAMUN	I005
Distrito Federal	Iztapalapa	2.- PARTIDA	2014	APORTACIONES FEDERALES - 2	APORTACIONES FEDERALES PARA ENTIDADES FEDERATIVAS Y MUNICIPIOS	33	FORTAMUN	I005
Distrito Federal	Iztapalapa	2.- PARTIDA	2014	APORTACIONES FEDERALES - 2	APORTACIONES FEDERALES PARA ENTIDADES FEDERATIVAS Y MUNICIPIOS	33	FORTAMUN	I005

				PARTIDA				
Programa Fondo Convenio - Específico	Dependencia Ejecutora	Rendimiento Financiero	Reintegro	Tipo de Gasto	Partida	Aprobado	Modificado	Recaudado (Ministrado)
SIN IDENTIFICAR	DELEGACION IZTAPALAPA??..			2 - GASTO DE INVERSIÓN	273 - ARTÍCULOS DEPORTIVOS	-	353,576.79	353,576.79
SIN IDENTIFICAR	DELEGACION IZTAPALAPA??..			2 - GASTO DE INVERSIÓN	274 - PRODUCTOS TEXTILES	-	94,372.46	94,372.46
SIN IDENTIFICAR	DELEGACION IZTAPALAPA??..			2 - GASTO DE INVERSIÓN	291 - HERRAMIENTAS MENORES	-	5,485,455.76	5,485,455.76
SIN IDENTIFICAR	DELEGACION IZTAPALAPA??..			2 - GASTO DE INVERSIÓN	296 - REFACCIONES Y ACCESORIOS MENORES DE EQUIPO DE TRANSPORTE	14,300,000.00	18,023,485.85	18,023,485.85
SIN IDENTIFICAR	DELEGACION IZTAPALAPA??..			2 - GASTO DE INVERSIÓN	311 - ENERGÍA ELÉCTRICA	167,740,184.00	167,740,184.00	167,740,184.00
SIN IDENTIFICAR	DELEGACION IZTAPALAPA??..			2 - GASTO DE INVERSIÓN	312 - GAS	3,500,000.00	2,577,896.68	2,577,896.68
SIN IDENTIFICAR	DELEGACION IZTAPALAPA??..			2 - GASTO DE INVERSIÓN	313 - AGUA	13,697,368.00	13,177,967.00	13,177,967.00
SIN IDENTIFICAR	DELEGACION IZTAPALAPA??..			2 - GASTO DE INVERSIÓN	314 - TELEFONÍA TRADICIONAL	8,000,000.00	7,152,205.21	7,152,205.21
SIN IDENTIFICAR	DELEGACION IZTAPALAPA??..			2 - GASTO DE INVERSIÓN	316 - SERVICIOS DE TELECOMUNICACIONES Y SATÉLITES	3,000,000.00	-	-
SIN IDENTIFICAR	DELEGACION IZTAPALAPA??..			2 - GASTO DE INVERSIÓN	322 - ARRENDAMIENTO DE EDIFICIOS	4,500,000.00	2,898,366.07	2,898,366.07
SIN IDENTIFICAR	DELEGACION IZTAPALAPA??..			2 - GASTO DE INVERSIÓN	325 - ARRENDAMIENTO DE EQUIPO DE TRANSPORTE	21,000,000.00	20,993,108.66	20,993,108.66

AVANCE FINANCIERO					OBSERVACIONES
Comprometido	Devengado	Ejercido	Pagado	Pagado SHCP	
353,576.79	353,576.79	327,550.36	327,550.36	N/A	cifras preliminares, las definitivas se reportarán en la Cuenta Pública 2014
94,372.46	94,372.46	62,148.46	62,148.46	N/A	cifras preliminares, las definitivas se reportarán en la Cuenta Pública 2014
5,485,455.76	5,485,455.76	5,485,455.75	5,485,455.75	N/A	cifras preliminares, las definitivas se reportarán en la Cuenta Pública 2014
18,023,485.85	18,023,485.85	18,023,485.84	18,023,485.84	N/A	cifras preliminares, las definitivas se reportarán en la Cuenta Pública 2014
167,740,184.00	167,740,184.00	167,740,184.00	167,740,184.00	N/A	cifras preliminares, las definitivas se reportarán en la Cuenta Pública 2014
2,577,896.68	2,577,896.68	1,368,278.19	1,368,278.19	N/A	cifras preliminares, las definitivas se reportarán en la Cuenta Pública 2014
13,177,967.00	13,177,967.00	11,295,905.00	11,295,905.00	N/A	cifras preliminares, las definitivas se reportarán en la Cuenta Pública 2014
7,152,205.21	7,152,205.21	6,786,454.00	6,786,454.00	N/A	cifras preliminares, las definitivas se reportarán en la Cuenta Pública 2014
-	-	-	-	N/A	cifras preliminares, las definitivas se reportarán en la Cuenta Pública 2014
2,898,366.07	2,898,366.07	2,753,566.10	2,753,566.10	N/A	cifras preliminares, las definitivas se reportarán en la Cuenta Pública 2014
20,993,108.66	20,993,108.66	20,990,062.63	20,990,062.63	N/A	cifras preliminares, las definitivas se reportarán en la Cuenta Pública 2014

PERIODO: Cuarto Trimestre 2014

					Descripción de Programas Presupuestarios			
Entidad	Municipio	Tipo de Registro	Ciclo de Recurso	Tipo de Recurso	Descripción Ramo	Clave Ramo	Descripción Programa	Clave Programa
Distrito Federal	Iztapalapa	2.- PARTIDA	2014	APORTACIONES FEDERALES - 2	APORTACIONES FEDERALES PARA ENTIDADES FEDERATIVAS Y MUNICIPIOS	33	FORTAMUN	I005
Distrito Federal	Iztapalapa	2.- PARTIDA	2014	APORTACIONES FEDERALES - 2	APORTACIONES FEDERALES PARA ENTIDADES FEDERATIVAS Y MUNICIPIOS	33	FORTAMUN	I005
Distrito Federal	Iztapalapa	2.- PARTIDA	2014	APORTACIONES FEDERALES - 2	APORTACIONES FEDERALES PARA ENTIDADES FEDERATIVAS Y MUNICIPIOS	33	FORTAMUN	I005
Distrito Federal	Iztapalapa	2.- PARTIDA	2014	APORTACIONES FEDERALES - 2	APORTACIONES FEDERALES PARA ENTIDADES FEDERATIVAS Y MUNICIPIOS	33	FORTAMUN	I005
Distrito Federal	Iztapalapa	2.- PARTIDA	2014	APORTACIONES FEDERALES - 2	APORTACIONES FEDERALES PARA ENTIDADES FEDERATIVAS Y MUNICIPIOS	33	FORTAMUN	I005
Distrito Federal	Iztapalapa	2.- PARTIDA	2014	APORTACIONES FEDERALES - 2	APORTACIONES FEDERALES PARA ENTIDADES FEDERATIVAS Y MUNICIPIOS	33	FORTAMUN	I005
Distrito Federal	Iztapalapa	2.- PARTIDA	2014	APORTACIONES FEDERALES - 2	APORTACIONES FEDERALES PARA ENTIDADES FEDERATIVAS Y MUNICIPIOS	33	FORTAMUN	I005
Distrito Federal	Iztapalapa	2.- PARTIDA	2014	APORTACIONES FEDERALES - 2	APORTACIONES FEDERALES PARA ENTIDADES FEDERATIVAS Y MUNICIPIOS	33	FORTAMUN	I005
Distrito Federal	Iztapalapa	2.- PARTIDA	2014	APORTACIONES FEDERALES - 2	APORTACIONES FEDERALES PARA ENTIDADES FEDERATIVAS Y MUNICIPIOS	33	FORTAMUN	I005
Distrito Federal	Iztapalapa	2.- PARTIDA	2014	APORTACIONES FEDERALES - 2	APORTACIONES FEDERALES PARA ENTIDADES FEDERATIVAS Y MUNICIPIOS	33	FORTAMUN	I005

				PARTIDA				
Programa Fondo Convenio - Específico	Dependencia Ejecutora	Rendimiento Financiero	Reintegro	Tipo de Gasto	Partida	Aprobado	Modificado	Recaudado (Ministrado)
SIN IDENTIFICAR	DELEGACION IZTAPALAPA??..			2 - GASTO DE INVERSIÓN	329 - OTROS ARRENDAMIENTOS	31,970,980.00	33,962,464.94	33,962,464.94
SIN IDENTIFICAR	DELEGACION IZTAPALAPA??..			2 - GASTO DE INVERSIÓN	332 - SERVICIOS DE DISEÑO, ARQUITECTURA, INGENIERÍA Y ACTIVIDADES RELACIONADAS	7,850,000.00	3,465,462.95	3,465,462.95
SIN IDENTIFICAR	DELEGACION IZTAPALAPA??..			2 - GASTO DE INVERSIÓN	333 - SERVICIOS DE CONSULTORÍA ADMINISTRATIVA, PROCESOS, TÉCNICA Y EN TECNOLOGÍAS DE LA INFORMACIÓN	10,000,000.00	15,107,439.65	15,107,439.65
SIN IDENTIFICAR	DELEGACION IZTAPALAPA??..			2 - GASTO DE INVERSIÓN	334 - SERVICIOS DE CAPACITACIÓN	3,500,000.00	3,499,250.88	3,499,250.88
SIN IDENTIFICAR	DELEGACION IZTAPALAPA??..			2 - GASTO DE INVERSIÓN	336 - SERVICIOS DE APOYO ADMINISTRATIVO, TRADUCCIÓN, FOTOCOPIADO E IMPRESIÓN	-	406,000.00	406,000.00
SIN IDENTIFICAR	DELEGACION IZTAPALAPA??..			2 - GASTO DE INVERSIÓN	338 - SERVICIOS DE VIGILANCIA	255,569,642.00	255,569,642.00	255,569,642.00
SIN IDENTIFICAR	DELEGACION IZTAPALAPA??..			2 - GASTO DE INVERSIÓN	345 - SEGURO DE BIENES PATRIMONIALES	17,257,871.00	17,614,003.85	17,614,003.85
SIN IDENTIFICAR	DELEGACION IZTAPALAPA??..			2 - GASTO DE INVERSIÓN	351 - CONSERVACIÓN Y MANTENIMIENTO MENOR DE INMUEBLES	-	765,072.72	765,072.72
SIN IDENTIFICAR	DELEGACION IZTAPALAPA??..			2 - GASTO DE INVERSIÓN	352 - INSTALACIÓN, REPARACIÓN Y MANTENIMIENTO DE MOBILIARIO Y EQUIPO DE ADMINISTRACIÓN, EDUCACIONAL Y RECREATIVO	2,000,000.00	1,372,411.27	1,372,411.27
SIN IDENTIFICAR	DELEGACION IZTAPALAPA??..			2 - GASTO DE INVERSIÓN	353 - INSTALACIÓN, REPARACIÓN Y MANTENIMIENTO DE EQUIPO DE CÓMPUTO Y TECNOLOGÍA DE LA INFORMACIÓN	2,500,000.00	1,023,637.24	1,023,637.24

AVANCE FINANCIERO					OBSERVACIONES
Comprometido	Devengado	Ejercido	Pagado	Pagado SHCP	
33,962,464.94	33,962,464.94	33,936,740.40	33,936,740.40	N/A	cifras preliminares, las definitivas se reportarán en la Cuenta Pública 2014
3,465,462.95	3,465,462.95	225,000.00	225,000.00	N/A	cifras preliminares, las definitivas se reportarán en la Cuenta Pública 2014
15,107,439.65	15,107,439.65	13,652,640.00	13,652,640.00	N/A	cifras preliminares, las definitivas se reportarán en la Cuenta Pública 2014
3,499,250.88	3,499,250.88	3,339,688.24	3,339,688.24	N/A	cifras preliminares, las definitivas se reportarán en la Cuenta Pública 2014
406,000.00	406,000.00	404,777.94	404,777.94	N/A	cifras preliminares, las definitivas se reportarán en la Cuenta Pública 2014
255,569,642.00	255,569,642.00	211,848,828.00	211,848,828.00	N/A	cifras preliminares, las definitivas se reportarán en la Cuenta Pública 2014
17,614,003.85	17,614,003.85	17,411,269.08	17,411,269.08	N/A	cifras preliminares, las definitivas se reportarán en la Cuenta Pública 2014
765,072.72	765,072.72	765,072.72	765,072.72	N/A	cifras preliminares, las definitivas se reportarán en la Cuenta Pública 2014
1,372,411.27	1,372,411.27	1,372,327.33	1,372,327.33	N/A	cifras preliminares, las definitivas se reportarán en la Cuenta Pública 2014
1,023,637.24	1,023,637.24	933,144.81	933,144.81	N/A	cifras preliminares, las definitivas se reportarán en la Cuenta Pública 2014

PERIODO: Cuarto Trimestre 2014

					Descripción de Programas Presupuestarios			
Entidad	Municipio	Tipo de Registro	Ciclo de Recurso	Tipo de Recurso	Descripción Ramo	Clave Ramo	Descripción Programa	Clave Programa
Distrito Federal	Iztapalapa	2.- PARTIDA	2014	APORTACIONES FEDERALES - 2	APORTACIONES FEDERALES PARA ENTIDADES FEDERATIVAS Y MUNICIPIOS	33	FORTAMUN	I005
Distrito Federal	Iztapalapa	2.- PARTIDA	2014	APORTACIONES FEDERALES - 2	APORTACIONES FEDERALES PARA ENTIDADES FEDERATIVAS Y MUNICIPIOS	33	FORTAMUN	I005
Distrito Federal	Iztapalapa	2.- PARTIDA	2014	APORTACIONES FEDERALES - 2	APORTACIONES FEDERALES PARA ENTIDADES FEDERATIVAS Y MUNICIPIOS	33	FORTAMUN	I005
Distrito Federal	Iztapalapa	2.- PARTIDA	2014	APORTACIONES FEDERALES - 2	APORTACIONES FEDERALES PARA ENTIDADES FEDERATIVAS Y MUNICIPIOS	33	FORTAMUN	I005
Distrito Federal	Iztapalapa	2.- PARTIDA	2014	APORTACIONES FEDERALES - 2	APORTACIONES FEDERALES PARA ENTIDADES FEDERATIVAS Y MUNICIPIOS	33	FORTAMUN	I005
Distrito Federal	Iztapalapa	2.- PARTIDA	2014	APORTACIONES FEDERALES - 2	APORTACIONES FEDERALES PARA ENTIDADES FEDERATIVAS Y MUNICIPIOS	33	FORTAMUN	I005
Distrito Federal	Iztapalapa	2.- PARTIDA	2014	APORTACIONES FEDERALES - 2	APORTACIONES FEDERALES PARA ENTIDADES FEDERATIVAS Y MUNICIPIOS	33	FORTAMUN	I005
Distrito Federal	Iztapalapa	2.- PARTIDA	2014	APORTACIONES FEDERALES - 2	APORTACIONES FEDERALES PARA ENTIDADES FEDERATIVAS Y MUNICIPIOS	33	FORTAMUN	I005
Distrito Federal	Iztapalapa	2.- PARTIDA	2014	APORTACIONES FEDERALES - 2	APORTACIONES FEDERALES PARA ENTIDADES FEDERATIVAS Y MUNICIPIOS	33	FORTAMUN	I005
Distrito Federal	Iztapalapa	2.- PARTIDA	2014	APORTACIONES FEDERALES - 2	APORTACIONES FEDERALES PARA ENTIDADES FEDERATIVAS Y MUNICIPIOS	33	FORTAMUN	I005
Distrito Federal	Gobierno de la Entidad	1.- PROGRAMA PRESUPUESTARIO	2014	APORTACIONES FEDERALES - 2	APORTACIONES FEDERALES PARA ENTIDADES FEDERATIVAS Y MUNICIPIOS	33	FORTAMUN	I005

				PARTIDA				
Programa Fondo Convenio - Específico	Dependencia Ejecutora	Rendimiento Financiero	Reintegro	Tipo de Gasto	Partida	Aprobado	Modificado	Recaudado (Ministrado)
SIN IDENTIFICAR	DELEGACION IZTAPALAPA??..			2 - GASTO DE INVERSIÓN	355 - REPARACIÓN Y MANTENIMIENTO DE EQUIPO DE TRANSPORTE	70,000,000.00	70,000,000.00	70,000,000.00
SIN IDENTIFICAR	DELEGACION IZTAPALAPA??..			2 - GASTO DE INVERSIÓN	357 - INSTALACIÓN, REPARACIÓN Y MANTENIMIENTO DE MAQUINARIA, OTROS EQUIPOS Y HERRAMIENTA	16,542,800.00	16,003,077.80	16,003,077.80
SIN IDENTIFICAR	DELEGACION IZTAPALAPA??..			2 - GASTO DE INVERSIÓN	358 - SERVICIOS DE LIMPIEZA Y MANEJO DE DESECHOS	19,500,000.00	25,662,476.53	25,662,476.53
SIN IDENTIFICAR	DELEGACION IZTAPALAPA??..			2 - GASTO DE INVERSIÓN	359 - SERVICIOS DE JARDINERÍA Y FUMIGACIÓN	2,500,000.00	602,910.00	602,910.00
SIN IDENTIFICAR	DELEGACION IZTAPALAPA??..			2 - GASTO DE INVERSIÓN	361 - DIFUSIÓN POR RADIO, TELEVISIÓN Y OTROS MEDIOS DE MENSAJES SOBRE PROGRAMAS Y ACTIVIDADES GUBERNAMENTALES	12,000,000.00	9,127,500.96	9,127,500.96
SIN IDENTIFICAR	DELEGACION IZTAPALAPA??..			2 - GASTO DE INVERSIÓN	372 - PASAJES TERRESTRES	-	-	-
SIN IDENTIFICAR	DELEGACION IZTAPALAPA??..			2 - GASTO DE INVERSIÓN	382 - GASTOS DE ORDEN SOCIAL Y CULTURAL	39,046,101.00	26,925,061.25	26,925,061.25
SIN IDENTIFICAR	DELEGACION IZTAPALAPA??..			2 - GASTO DE INVERSIÓN	391 - SERVICIOS FUNERARIOS Y DE CEMENTERIOS	1,500,000.00	1,498,557.89	1,498,557.89
SIN IDENTIFICAR	DELEGACION IZTAPALAPA??..			2 - GASTO DE INVERSIÓN	392 - IMPUESTOS Y DERECHOS	3,722,433.00	3,387,998.50	3,387,998.50
SIN IDENTIFICAR	DELEGACION IZTAPALAPA??..			2 - GASTO DE INVERSIÓN	515 - EQUIPO DE CÓMPUTO Y DE TECNOLOGÍAS DE LA INFORMACIÓN	-	23,247.00	23,247.00
SIN IDENTIFICAR	DELEGACION LA MAGDALENA CONTRERAS ENTIDAD FEDERATIVA	$191,509	$0		TOTAL DEL PROGRAMA PRESUPUESTARIO	131,299,975.00	131,299,975.00	131,299,975.00

AVANCE FINANCIERO					OBSERVACIONES
Comprometido	Devengado	Ejercido	Pagado	Pagado SHCP	
70,000,000.00	70,000,000.00	68,296,001.99	68,296,001.99	N/A	cifras preliminares, las definitivas se reportarán en la Cuenta Pública 2014
16,003,077.80	16,003,077.80	13,028,159.60	13,028,159.60	N/A	cifras preliminares, las definitivas se reportarán en la Cuenta Pública 2014
25,662,476.53	25,662,476.53	25,662,395.57	25,662,395.57	N/A	cifras preliminares, las definitivas se reportarán en la Cuenta Pública 2014
602,910.00	602,910.00	602,910.00	602,910.00	N/A	cifras preliminares, las definitivas se reportarán en la Cuenta Pública 2014
9,127,500.96	9,127,500.96	6,371,842.91	6,371,842.91	N/A	cifras preliminares, las definitivas se reportarán en la Cuenta Pública 2014
-	-	-	-	N/A	cifras preliminares, las definitivas se reportarán en la Cuenta Pública 2014
26,925,061.25	26,925,061.25	26,664,057.59	26,664,057.59	N/A	cifras preliminares, las definitivas se reportarán en la Cuenta Pública 2014
1,498,557.89	1,498,557.89	1,498,557.89	1,498,557.89	N/A	cifras preliminares, las definitivas se reportarán en la Cuenta Pública 2014
3,387,998.50	3,387,998.50	2,826,818.50	2,826,818.50	N/A	cifras preliminares, las definitivas se reportarán en la Cuenta Pública 2014
23,247.00	23,247.00	23,246.40	23,246.40	N/A	cifras preliminares, las definitivas se reportarán en la Cuenta Pública 2014
131,299,975.00	131,299,975.00	111,167,675.74	111,167,675.74	4,860,801,693.00	

PERIODO: Cuarto Trimestre 2014

					Descripción de Programas Presupuestarios			
Entidad	Municipio	Tipo de Registro	Ciclo de Recurso	Tipo de Recurso	Descripción Ramo	Clave Ramo	Descripción Programa	Clave Programa
Distrito Federal	Gobierno de la Entidad	2.- PARTIDA	2014	APORTACIONES FEDERALES - 2	APORTACIONES FEDERALES PARA ENTIDADES FEDERATIVAS Y MUNICIPIOS	33	FORTAMUN	I005
Distrito Federal	Gobierno de la Entidad	2.- PARTIDA	2014	APORTACIONES FEDERALES - 2	APORTACIONES FEDERALES PARA ENTIDADES FEDERATIVAS Y MUNICIPIOS	33	FORTAMUN	I005
Distrito Federal	Gobierno de la Entidad	2.- PARTIDA	2014	APORTACIONES FEDERALES - 2	APORTACIONES FEDERALES PARA ENTIDADES FEDERATIVAS Y MUNICIPIOS	33	FORTAMUN	I005
Distrito Federal	Gobierno de la Entidad	2.- PARTIDA	2014	APORTACIONES FEDERALES - 2	APORTACIONES FEDERALES PARA ENTIDADES FEDERATIVAS Y MUNICIPIOS	33	FORTAMUN	I005
Distrito Federal	Gobierno de la Entidad	2.- PARTIDA	2014	APORTACIONES FEDERALES - 2	APORTACIONES FEDERALES PARA ENTIDADES FEDERATIVAS Y MUNICIPIOS	33	FORTAMUN	I005
Distrito Federal	Gobierno de la Entidad	2.- PARTIDA	2014	APORTACIONES FEDERALES - 2	APORTACIONES FEDERALES PARA ENTIDADES FEDERATIVAS Y MUNICIPIOS	33	FORTAMUN	I005
Distrito Federal	Gobierno de la Entidad	2.- PARTIDA	2014	APORTACIONES FEDERALES - 2	APORTACIONES FEDERALES PARA ENTIDADES FEDERATIVAS Y MUNICIPIOS	33	FORTAMUN	I005
Distrito Federal	Gobierno de la Entidad	2.- PARTIDA	2014	APORTACIONES FEDERALES - 2	APORTACIONES FEDERALES PARA ENTIDADES FEDERATIVAS Y MUNICIPIOS	33	FORTAMUN	I005
Distrito Federal	Gobierno de la Entidad	2.- PARTIDA	2014	APORTACIONES FEDERALES - 2	APORTACIONES FEDERALES PARA ENTIDADES FEDERATIVAS Y MUNICIPIOS	33	FORTAMUN	I005
Distrito Federal	Gobierno de la Entidad	2.- PARTIDA	2014	APORTACIONES FEDERALES - 2	APORTACIONES FEDERALES PARA ENTIDADES FEDERATIVAS Y MUNICIPIOS	33	FORTAMUN	I005
Distrito Federal	Gobierno de la Entidad	2.- PARTIDA	2014	APORTACIONES FEDERALES - 2	APORTACIONES FEDERALES PARA ENTIDADES FEDERATIVAS Y MUNICIPIOS	33	FORTAMUN	I005

				PARTIDA				
Programa Fondo Convenio - Específico	Dependencia Ejecutora	Rendimiento Financiero	Reintegro	Tipo de Gasto	Partida	Aprobado	Modificado	Recaudado (Ministrado)
SIN IDENTIFICAR	DELEGACION LA MAGDALENA CONTRERAS ENTIDAD FEDERATIVA			1 - GASTO CORRIENTE	313 - AGUA	-	175,000.00	175,000.00
SIN IDENTIFICAR	DELEGACION LA MAGDALENA CONTRERAS ENTIDAD FEDERATIVA			1 - GASTO CORRIENTE	441 - AYUDAS SOCIALES A PERSONAS	8,923,840.00	-	-
SIN IDENTIFICAR	DELEGACION LA MAGDALENA CONTRERAS ENTIDAD FEDERATIVA			2 - GASTO DE INVERSIÓN	241 - PRODUCTOS MINERALES NO METÁLICOS	4,922,782.00	4,922,782.00	4,922,782.00
SIN IDENTIFICAR	DELEGACION LA MAGDALENA CONTRERAS ENTIDAD FEDERATIVA			2 - GASTO DE INVERSIÓN	261 - COMBUSTIBLES, LUBRICANTES Y ADITIVOS	20,717,072.00	20,717,072.00	20,717,072.00
SIN IDENTIFICAR	DELEGACION LA MAGDALENA CONTRERAS ENTIDAD FEDERATIVA			2 - GASTO DE INVERSIÓN	311 - ENERGÍA ELÉCTRICA	22,423,636.00	22,423,636.00	22,423,636.00
SIN IDENTIFICAR	DELEGACION LA MAGDALENA CONTRERAS ENTIDAD FEDERATIVA			2 - GASTO DE INVERSIÓN	313 - AGUA	3,800,710.00	3,625,710.00	3,625,710.00
SIN IDENTIFICAR	DELEGACION LA MAGDALENA CONTRERAS ENTIDAD FEDERATIVA			2 - GASTO DE INVERSIÓN	338 - SERVICIOS DE VIGILANCIA	56,679,683.00	56,679,683.00	56,679,683.00
SIN IDENTIFICAR	DELEGACION LA MAGDALENA CONTRERAS ENTIDAD FEDERATIVA			2 - GASTO DE INVERSIÓN	519 - OTROS MOBILIARIOS Y EQUIPOS DE ADMINISTRACIÓN	-	9,837,772.56	9,837,772.56
SIN IDENTIFICAR	DELEGACION LA MAGDALENA CONTRERAS ENTIDAD FEDERATIVA			2 - GASTO DE INVERSIÓN	612 - EDIFICACIÓN NO HABITACIONAL	6,693,180.00	6,260,400.80	6,260,400.80
SIN IDENTIFICAR	DELEGACION LA MAGDALENA CONTRERAS ENTIDAD FEDERATIVA			2 - GASTO DE INVERSIÓN	614 - DIVISIÓN DE TERRENOS Y CONSTRUCCIÓN DE OBRAS DE URBANIZACIÓN	3,123,344.00	3,130,200.36	3,130,200.36
SIN IDENTIFICAR	DELEGACION LA MAGDALENA CONTRERAS ENTIDAD FEDERATIVA			2 - GASTO DE INVERSIÓN	615 - CONSTRUCCIÓN DE VÍAS DE COMUNICACIÓN	4,015,728.00	3,527,718.28	3,527,718.28

AVANCE FINANCIERO					OBSERVACIONES
Comprometido	Devengado	Ejercido	Pagado	Pagado SHCP	
175,000.00	175,000.00	175,000.00	175,000.00	4,860,801,693.00	
-	-	-	-	4,860,801,693.00	
4,922,782.00	4,922,782.00	4,641,415.30	4,641,415.30	4,860,801,693.00	
20,717,072.00	20,717,072.00	16,471,404.80	16,471,404.80	4,860,801,693.00	
22,423,636.00	22,423,636.00	22,423,636.00	22,423,636.00	4,860,801,693.00	
3,625,710.00	3,625,710.00	3,624,787.00	3,624,787.00	4,860,801,693.00	
56,679,683.00	56,679,683.00	51,604,335.00	51,604,335.00	4,860,801,693.00	
9,837,772.56	9,837,772.56	-	-	4,860,801,693.00	
6,260,400.80	6,260,400.80	5,820,568.82	5,820,568.82	4,860,801,693.00	
3,130,200.36	3,130,200.36	3,001,557.92	3,001,557.92	4,860,801,693.00	
3,527,718.28	3,527,718.28	3,404,970.90	3,404,970.90	4,860,801,693.00	

PERIODO: Cuarto Trimestre 2014

					Descripción de Programas Presupuestarios			
Entidad	Municipio	Tipo de Registro	Ciclo de Recurso	Tipo de Recurso	Descripción Ramo	Clave Ramo	Descripción Programa	Clave Programa
Distrito Federal	La Magdalena Contreras	1.- PROGRAMA PRESUPUESTARIO	2014	APORTACIONES FEDERALES - 2	APORTACIONES FEDERALES PARA ENTIDADES FEDERATIVAS Y MUNICIPIOS	33	FORTAMUN	I005
Distrito Federal	La Magdalena Contreras	2.- PARTIDA	2014	APORTACIONES FEDERALES - 2	APORTACIONES FEDERALES PARA ENTIDADES FEDERATIVAS Y MUNICIPIOS	33	FORTAMUN	I005
Distrito Federal	La Magdalena Contreras	2.- PARTIDA	2014	APORTACIONES FEDERALES - 2	APORTACIONES FEDERALES PARA ENTIDADES FEDERATIVAS Y MUNICIPIOS	33	FORTAMUN	I005
Distrito Federal	La Magdalena Contreras	2.- PARTIDA	2014	APORTACIONES FEDERALES - 2	APORTACIONES FEDERALES PARA ENTIDADES FEDERATIVAS Y MUNICIPIOS	33	FORTAMUN	I005
Distrito Federal	La Magdalena Contreras	2.- PARTIDA	2014	APORTACIONES FEDERALES - 2	APORTACIONES FEDERALES PARA ENTIDADES FEDERATIVAS Y MUNICIPIOS	33	FORTAMUN	I005
Distrito Federal	La Magdalena Contreras	2.- PARTIDA	2014	APORTACIONES FEDERALES - 2	APORTACIONES FEDERALES PARA ENTIDADES FEDERATIVAS Y MUNICIPIOS	33	FORTAMUN	I005
Distrito Federal	La Magdalena Contreras	2.- PARTIDA	2014	APORTACIONES FEDERALES - 2	APORTACIONES FEDERALES PARA ENTIDADES FEDERATIVAS Y MUNICIPIOS	33	FORTAMUN	I005
Distrito Federal	La Magdalena Contreras	2.- PARTIDA	2014	APORTACIONES FEDERALES - 2	APORTACIONES FEDERALES PARA ENTIDADES FEDERATIVAS Y MUNICIPIOS	33	FORTAMUN	I005
Distrito Federal	La Magdalena Contreras	2.- PARTIDA	2014	APORTACIONES FEDERALES - 2	APORTACIONES FEDERALES PARA ENTIDADES FEDERATIVAS Y MUNICIPIOS	33	FORTAMUN	I005
Distrito Federal	La Magdalena Contreras	2.- PARTIDA	2014	APORTACIONES FEDERALES - 2	APORTACIONES FEDERALES PARA ENTIDADES FEDERATIVAS Y MUNICIPIOS	33	FORTAMUN	I005
Distrito Federal	La Magdalena Contreras	2.- PARTIDA	2014	APORTACIONES FEDERALES - 2	APORTACIONES FEDERALES PARA ENTIDADES FEDERATIVAS Y MUNICIPIOS	33	FORTAMUN	I005
Distrito Federal	La Magdalena Contreras	2.- PARTIDA	2014	APORTACIONES FEDERALES - 2	APORTACIONES FEDERALES PARA ENTIDADES FEDERATIVAS Y MUNICIPIOS	33	FORTAMUN	I005

				PARTIDA				
Programa Fondo Convenio - Específico	Dependencia Ejecutora	Rendimiento Financiero	Reintegro	Tipo de Gasto	Partida	Aprobado	Modificado	Recaudado (Ministrado)
SIN IDENTIFICAR	DELEGACION LA MAGDALENA CONTRERAS?..	$191,509	$0		TOTAL DEL PROGRAMA PRESUPUESTARIO	131,299,975.00	131,299,975.00	131,299,975.00
SIN IDENTIFICAR	DELEGACION LA MAGDALENA CONTRERAS?..			1 - GASTO CORRIENTE	313 - AGUA	-	175,000.00	175,000.00
SIN IDENTIFICAR	DELEGACION LA MAGDALENA CONTRERAS?..			1 - GASTO CORRIENTE	441 - AYUDAS SOCIALES A PERSONAS	8,923,840.00	-	-
SIN IDENTIFICAR	DELEGACION LA MAGDALENA CONTRERAS?..			2 - GASTO DE INVERSIÓN	241 - PRODUCTOS MINERALES NO METÁLICOS	4,922,782.00	4,922,782.00	4,922,782.00
SIN IDENTIFICAR	DELEGACION LA MAGDALENA CONTRERAS?..			2 - GASTO DE INVERSIÓN	261 - COMBUSTIBLES, LUBRICANTES Y ADITIVOS	20,717,072.00	20,717,072.00	20,717,072.00
SIN IDENTIFICAR	DELEGACION LA MAGDALENA CONTRERAS?..			2 - GASTO DE INVERSIÓN	311 - ENERGÍA ELÉCTRICA	22,423,636.00	22,423,636.00	22,423,636.00
SIN IDENTIFICAR	DELEGACION LA MAGDALENA CONTRERAS?..			2 - GASTO DE INVERSIÓN	313 - AGUA	3,800,710.00	3,625,710.00	3,625,710.00
SIN IDENTIFICAR	DELEGACION LA MAGDALENA CONTRERAS?..			2 - GASTO DE INVERSIÓN	338 - SERVICIOS DE VIGILANCIA	56,679,683.00	56,679,683.00	56,679,683.00
SIN IDENTIFICAR	DELEGACION LA MAGDALENA CONTRERAS?..			2 - GASTO DE INVERSIÓN	519 - OTROS MOBILIARIOS Y EQUIPOS DE ADMINISTRACIÓN	-	9,837,772.56	9,837,772.56
SIN IDENTIFICAR	DELEGACION LA MAGDALENA CONTRERAS?..			2 - GASTO DE INVERSIÓN	612 - EDIFICACIÓN NO HABITACIONAL	6,693,180.00	6,260,400.80	6,260,400.80
SIN IDENTIFICAR	DELEGACION LA MAGDALENA CONTRERAS?..			2 - GASTO DE INVERSIÓN	614 - DIVISIÓN DE TERRENOS Y CONSTRUCCIÓN DE OBRAS DE URBANIZACIÓN	3,123,344.00	3,130,200.36	3,130,200.36

AVANCE FINANCIERO					OBSERVACIONES
Comprometido	Devengado	Ejercido	Pagado	Pagado SHCP	
131,299,975.00	131,299,975.00	111,167,675.74	111,167,675.74	N/A	
175,000.00	175,000.00	175,000.00	175,000.00	N/A	Las cifras que se reportan son de carácter preliminar, las cifras definitivas se presentarán en el informe correspondiente a la Cuenta Pública 2014.
-	-	-	-	N/A	Las cifras que se reportan son de carácter preliminar, las cifras definitivas se presentarán en el informe correspondiente a la Cuenta Pública 2014.
4,922,782.00	4,922,782.00	4,641,415.30	4,641,415.30	N/A	Las cifras que se reportan son de carácter preliminar, las cifras definitivas se presentarán en el informe correspondiente a la Cuenta Pública 2014.Las cifras que se reportan son de carácter preliminar, las cifras definitivas se presentarán en el informe correspondiente a la Cuenta Pública 2014.
20,717,072.00	20,717,072.00	16,471,404.80	16,471,404.80	N/A	Las cifras que se reportan son de carácter preliminar, las cifras definitivas se presentarán en el informe correspondiente a la Cuenta Pública 2014.
22,423,636.00	22,423,636.00	22,423,636.00	22,423,636.00	N/A	Las cifras que se reportan son de carácter preliminar, las cifras definitivas se presentarán en el informe correspondiente a la Cuenta Pública 2014.
3,625,710.00	3,625,710.00	3,624,787.00	3,624,787.00	N/A	Las cifras que se reportan son de carácter preliminar, las cifras definitivas se presentarán en el informe correspondiente a la Cuenta Pública 2014.
56,679,683.00	56,679,683.00	51,604,335.00	51,604,335.00	N/A	Las cifras que se reportan son de carácter preliminar, las cifras definitivas se presentarán en el informe correspondiente a la Cuenta Pública 2014.
9,837,772.56	9,837,772.56	-	-	N/A	Las cifras que se reportan son de carácter preliminar, las cifras definitivas se presentarán en el informe correspondiente a la Cuenta Pública 2014.
6,260,400.80	6,260,400.80	5,820,568.82	5,820,568.82	N/A	Las cifras que se reportan son de carácter preliminar, las cifras definitivas se presentarán en el informe correspondiente a la Cuenta Pública 2014.
3,130,200.36	3,130,200.36	3,001,557.92	3,001,557.92	N/A	Las cifras que se reportan son de carácter preliminar, las cifras definitivas se presentarán en el informe correspondiente a la Cuenta Pública 2014.

PERIODO: Cuarto Trimestre 2014

					Descripción de Programas Presupuestarios			
Entidad	Municipio	Tipo de Registro	Ciclo de Recurso	Tipo de Recurso	Descripción Ramo	Clave Ramo	Descripción Programa	Clave Programa
Distrito Federal	La Magdalena Contreras	2.- PARTIDA	2014	APORTACIONES FEDERALES - 2	APORTACIONES FEDERALES PARA ENTIDADES FEDERATIVAS Y MUNICIPIOS	33	FORTAMUN	I005
Distrito Federal	Gobierno de la Entidad	1.- PROGRAMA PRESUPUESTARIO	2014	APORTACIONES FEDERALES - 2	APORTACIONES FEDERALES PARA ENTIDADES FEDERATIVAS Y MUNICIPIOS	33	FORTAMUN	I005
Distrito Federal	Gobierno de la Entidad	2.- PARTIDA	2014	APORTACIONES FEDERALES - 2	APORTACIONES FEDERALES PARA ENTIDADES FEDERATIVAS Y MUNICIPIOS	33	FORTAMUN	I005
Distrito Federal	Gobierno de la Entidad	2.- PARTIDA	2014	APORTACIONES FEDERALES - 2	APORTACIONES FEDERALES PARA ENTIDADES FEDERATIVAS Y MUNICIPIOS	33	FORTAMUN	I005
Distrito Federal	Gobierno de la Entidad	2.- PARTIDA	2014	APORTACIONES FEDERALES - 2	APORTACIONES FEDERALES PARA ENTIDADES FEDERATIVAS Y MUNICIPIOS	33	FORTAMUN	I005
Distrito Federal	Gobierno de la Entidad	2.- PARTIDA	2014	APORTACIONES FEDERALES - 2	APORTACIONES FEDERALES PARA ENTIDADES FEDERATIVAS Y MUNICIPIOS	33	FORTAMUN	I005
Distrito Federal	Gobierno de la Entidad	2.- PARTIDA	2014	APORTACIONES FEDERALES - 2	APORTACIONES FEDERALES PARA ENTIDADES FEDERATIVAS Y MUNICIPIOS	33	FORTAMUN	I005
Distrito Federal	Gobierno de la Entidad	2.- PARTIDA	2014	APORTACIONES FEDERALES - 2	APORTACIONES FEDERALES PARA ENTIDADES FEDERATIVAS Y MUNICIPIOS	33	FORTAMUN	I005
Distrito Federal	Gobierno de la Entidad	2.- PARTIDA	2014	APORTACIONES FEDERALES - 2	APORTACIONES FEDERALES PARA ENTIDADES FEDERATIVAS Y MUNICIPIOS	33	FORTAMUN	I005
Distrito Federal	Miguel Hidalgo	1.- PROGRAMA PRESUPUESTARIO	2014	APORTACIONES FEDERALES - 2	APORTACIONES FEDERALES PARA ENTIDADES FEDERATIVAS Y MUNICIPIOS	33	FORTAMUN	I005
Distrito Federal	Miguel Hidalgo	2.- PARTIDA	2014	APORTACIONES FEDERALES - 2	APORTACIONES FEDERALES PARA ENTIDADES FEDERATIVAS Y MUNICIPIOS	33	FORTAMUN	I005

				PARTIDA				
Programa Fondo Convenio - Específico	Dependencia Ejecutora	Rendimiento Financiero	Reintegro	Tipo de Gasto	Partida	Aprobado	Modificado	Recaudado (Ministrado)
SIN IDENTIFICAR	DELEGACION LA MAGDALENA CONTRERAS?..			2 - GASTO DE INVERSIÓN	615 - CONSTRUCCIÓN DE VÍAS DE COMUNICACIÓN	4,015,728.00	3,527,718.28	3,527,718.28
SIN IDENTIFICAR	DELEGACION MIGUEL HIDALGO ENTIDAD FEDERATIVA	$0	$0		TOTAL DEL PROGRAMA PRESUPUESTARIO	204,780,714.00	204,780,714.00	204,780,714.00
SIN IDENTIFICAR	DELEGACION MIGUEL HIDALGO ENTIDAD FEDERATIVA			1 - GASTO CORRIENTE	261 - COMBUSTIBLES, LUBRICANTES Y ADITIVOS	6,626,974.00	6,626,919.60	6,626,919.60
SIN IDENTIFICAR	DELEGACION MIGUEL HIDALGO ENTIDAD FEDERATIVA			1 - GASTO CORRIENTE	311 - ENERGÍA ELÉCTRICA	49,780,000.00	49,780,000.00	49,780,000.00
SIN IDENTIFICAR	DELEGACION MIGUEL HIDALGO ENTIDAD FEDERATIVA			1 - GASTO CORRIENTE	313 - AGUA	8,941,278.00	9,283,333.14	9,283,333.14
SIN IDENTIFICAR	DELEGACION MIGUEL HIDALGO ENTIDAD FEDERATIVA			2 - GASTO DE INVERSIÓN	261 - COMBUSTIBLES, LUBRICANTES Y ADITIVOS	43,500,978.00	43,500,978.00	43,500,978.00
SIN IDENTIFICAR	DELEGACION MIGUEL HIDALGO ENTIDAD FEDERATIVA			2 - GASTO DE INVERSIÓN	311 - ENERGÍA ELÉCTRICA	83,640,419.00	83,640,419.00	83,640,419.00
SIN IDENTIFICAR	DELEGACION MIGUEL HIDALGO ENTIDAD FEDERATIVA			2 - GASTO DE INVERSIÓN	313 - AGUA	4,613,297.00	4,789,782.06	4,789,782.06
SIN IDENTIFICAR	DELEGACION MIGUEL HIDALGO ENTIDAD FEDERATIVA			2 - GASTO DE INVERSIÓN	359 - SERVICIOS DE JARDINERÍA Y FUMIGACIÓN	7,677,768.00	7,159,282.20	7,159,282.20
SIN IDENTIFICAR	DELEGACION MIGUEL HIDALGO????	$0	$0		TOTAL DEL PROGRAMA PRESUPUESTARIO	204,780,714.00	204,780,714.00	204,780,714.00
SIN IDENTIFICAR	DELEGACION MIGUEL HIDALGO????			1 - GASTO CORRIENTE	261 - COMBUSTIBLES, LUBRICANTES Y ADITIVOS	6,626,974.00	6,626,919.60	6,626,919.60

AVANCE FINANCIERO					OBSERVACIONES
Comprometido	Devengado	Ejercido	Pagado	Pagado SHCP	
3,527,718.28	3,527,718.28	3,404,970.90	3,404,970.90	N/A	Las cifras que se reportan son de carácter preliminar, las cifras definitivas se presentarán en el informe correspondiente a la Cuenta Pública 2014.
204,780,714.00	204,780,714.00	195,664,316.88	195,664,316.88	4,860,801,693.00	
6,626,919.60	6,626,919.60	6,078,621.96	6,078,621.96	4,860,801,693.00	CIFRAS PRELIMINARES, LAS DEFINITIVAS SE REPORTARAN EN LA CUENTA PÚBLICA 2014
49,780,000.00	49,780,000.00	49,780,000.00	49,780,000.00	4,860,801,693.00	CIFRAS PRELIMINARES, LAS DEFINITIVAS SE REPORTARAN EN LA CUENTA PÚBLICA 2014
9,283,333.14	9,283,333.14	9,283,332.29	9,283,332.29	4,860,801,693.00	CIFRAS PRELIMINARES, LAS DEFINITIVAS SE REPORTARAN EN LA CUENTA PÚBLICA 2014
43,500,978.00	43,500,978.00	38,098,559.38	38,098,559.38	4,860,801,693.00	CIFRAS PRELIMINARES, LAS DEFINITIVAS SE REPORTARAN EN LA CUENTA PÚBLICA 2014
83,640,419.00	83,640,419.00	83,128,835.14	83,128,835.14	4,860,801,693.00	CIFRAS PRELIMINARES, LAS DEFINITIVAS SE REPORTARAN EN LA CUENTA PÚBLICA 2014
4,789,782.06	4,789,782.06	4,716,923.71	4,716,923.71	4,860,801,693.00	CIFRAS PRELIMINARES, LAS DEFINITIVAS SE REPORTARAN EN LA CUENTA PÚBLICA 2014
7,159,282.20	7,159,282.20	4,578,044.40	4,578,044.40	4,860,801,693.00	CIFRAS PRELIMINARES, LAS DEFINITIVAS SE REPORTARAN EN LA CUENTA PÚBLICA 2014
204,780,714.00	204,780,714.00	195,664,316.88	195,664,316.88	N/A	
6,626,919.60	6,626,919.60	6,078,621.96	6,078,621.96	N/A	CIFRAS PRELIMINARES, LAS DEFINITIVAS SE REPORTARAN EN LA CUENTA PÚBLICA 2014

PERIODO: Cuarto Trimestre 2014

					Descripción de Programas Presupuestarios			
Entidad	Municipio	Tipo de Registro	Ciclo de Recurso	Tipo de Recurso	Descripción Ramo	Clave Ramo	Descripción Programa	Clave Programa
Distrito Federal	Miguel Hidalgo	2.- PARTIDA	2014	APORTACIONES FEDERALES - 2	APORTACIONES FEDERALES PARA ENTIDADES FEDERATIVAS Y MUNICIPIOS	33	FORTAMUN	I005
Distrito Federal	Miguel Hidalgo	2.- PARTIDA	2014	APORTACIONES FEDERALES - 2	APORTACIONES FEDERALES PARA ENTIDADES FEDERATIVAS Y MUNICIPIOS	33	FORTAMUN	I005
Distrito Federal	Miguel Hidalgo	2.- PARTIDA	2014	APORTACIONES FEDERALES - 2	APORTACIONES FEDERALES PARA ENTIDADES FEDERATIVAS Y MUNICIPIOS	33	FORTAMUN	I005
Distrito Federal	Miguel Hidalgo	2.- PARTIDA	2014	APORTACIONES FEDERALES - 2	APORTACIONES FEDERALES PARA ENTIDADES FEDERATIVAS Y MUNICIPIOS	33	FORTAMUN	I005
Distrito Federal	Miguel Hidalgo	2.- PARTIDA	2014	APORTACIONES FEDERALES - 2	APORTACIONES FEDERALES PARA ENTIDADES FEDERATIVAS Y MUNICIPIOS	33	FORTAMUN	I005
Distrito Federal	Miguel Hidalgo	2.- PARTIDA	2014	APORTACIONES FEDERALES - 2	APORTACIONES FEDERALES PARA ENTIDADES FEDERATIVAS Y MUNICIPIOS	33	FORTAMUN	I005
Distrito Federal	Gobierno de la Entidad	1.- PROGRAMA PRESUPUESTARIO	2014	APORTACIONES FEDERALES - 2	APORTACIONES FEDERALES PARA ENTIDADES FEDERATIVAS Y MUNICIPIOS	33	FORTAMUN	I005
Distrito Federal	Gobierno de la Entidad	2.- PARTIDA	2014	APORTACIONES FEDERALES - 2	APORTACIONES FEDERALES PARA ENTIDADES FEDERATIVAS Y MUNICIPIOS	33	FORTAMUN	I005
Distrito Federal	Gobierno de la Entidad	2.- PARTIDA	2014	APORTACIONES FEDERALES - 2	APORTACIONES FEDERALES PARA ENTIDADES FEDERATIVAS Y MUNICIPIOS	33	FORTAMUN	I005
Distrito Federal	Gobierno de la Entidad	2.- PARTIDA	2014	APORTACIONES FEDERALES - 2	APORTACIONES FEDERALES PARA ENTIDADES FEDERATIVAS Y MUNICIPIOS	33	FORTAMUN	I005
Distrito Federal	Gobierno de la Entidad	2.- PARTIDA	2014	APORTACIONES FEDERALES - 2	APORTACIONES FEDERALES PARA ENTIDADES FEDERATIVAS Y MUNICIPIOS	33	FORTAMUN	I005

				PARTIDA				
Programa Fondo Convenio - Específico	Dependencia Ejecutora	Rendimiento Financiero	Reintegro	Tipo de Gasto	Partida	Aprobado	Modificado	Recaudado (Ministrado)
SIN IDENTIFICAR	DELEGACION MIGUEL HIDALGO????			1 - GASTO CORRIENTE	311 - ENERGÍA ELÉCTRICA	49,780,000.00	49,780,000.00	49,780,000.00
SIN IDENTIFICAR	DELEGACION MIGUEL HIDALGO????			1 - GASTO CORRIENTE	313 - AGUA	8,941,278.00	9,283,333.14	9,283,333.14
SIN IDENTIFICAR	DELEGACION MIGUEL HIDALGO????			2 - GASTO DE INVERSIÓN	261 - COMBUSTIBLES, LUBRICANTES Y ADITIVOS	43,500,978.00	43,500,978.00	43,500,978.00
SIN IDENTIFICAR	DELEGACION MIGUEL HIDALGO????			2 - GASTO DE INVERSIÓN	311 - ENERGÍA ELÉCTRICA	83,640,419.00	83,640,419.00	83,640,419.00
SIN IDENTIFICAR	DELEGACION MIGUEL HIDALGO????			2 - GASTO DE INVERSIÓN	313 - AGUA	4,613,297.00	4,789,782.06	4,789,782.06
SIN IDENTIFICAR	DELEGACION MIGUEL HIDALGO????			2 - GASTO DE INVERSIÓN	359 - SERVICIOS DE JARDINERÍA Y FUMIGACIÓN	7,677,768.00	7,159,282.20	7,159,282.20
SIN IDENTIFICAR	DELEGACION MILPA ALTA ENTIDAD FEDERATIVA	$104,596	$0		TOTAL DEL PROGRAMA PRESUPUESTARIO	71,711,408.00	71,711,408.00	71,711,408.00
SIN IDENTIFICAR	DELEGACION MILPA ALTA ENTIDAD FEDERATIVA			1 - GASTO CORRIENTE	296 - REFACCIONES Y ACCESORIOS MENORES DE EQUIPO DE TRANSPORTE	1,400,000.00	1,400,000.00	1,400,000.00
SIN IDENTIFICAR	DELEGACION MILPA ALTA ENTIDAD FEDERATIVA			1 - GASTO CORRIENTE	313 - AGUA	3,639,804.00	3,821,886.31	3,821,886.31
SIN IDENTIFICAR	DELEGACION MILPA ALTA ENTIDAD FEDERATIVA			1 - GASTO CORRIENTE	338 - SERVICIOS DE VIGILANCIA	17,056,666.00	13,795,990.71	13,795,990.71
SIN IDENTIFICAR	DELEGACION MILPA ALTA ENTIDAD FEDERATIVA			1 - GASTO CORRIENTE	345 - SEGURO DE BIENES PATRIMONIALES	2,688,650.00	2,688,650.00	2,688,650.00

AVANCE FINANCIERO					OBSERVACIONES
Comprometido	Devengado	Ejercido	Pagado	Pagado SHCP	
49,780,000.00	49,780,000.00	49,780,000.00	49,780,000.00	N/A	CIFRAS PRELIMINARES, LAS DEFINITIVAS SE REPORTARAN EN LA CUENTA PÚBLICA 2014
9,283,333.14	9,283,333.14	9,283,332.29	9,283,332.29	N/A	CIFRAS PRELIMINARES, LAS DEFINITIVAS SE REPORTARAN EN LA CUENTA PÚBLICA 2014
43,500,978.00	43,500,978.00	38,098,559.38	38,098,559.38	N/A	CIFRAS PRELIMINARES, LAS DEFINITIVAS SE REPORTARAN EN LA CUENTA PÚBLICA 2014
83,640,419.00	83,640,419.00	83,128,835.14	83,128,835.14	N/A	CIFRAS PRELIMINARES, LAS DEFINITIVAS SE REPORTARAN EN LA CUENTA PÚBLICA 2014
4,789,782.06	4,789,782.06	4,716,923.71	4,716,923.71	N/A	CIFRAS PRELIMINARES, LAS DEFINITIVAS SE REPORTARAN EN LA CUENTA PÚBLICA 2014
7,159,282.20	7,159,282.20	4,578,044.40	4,578,044.40	N/A	CIFRAS PRELIMINARES, LAS DEFINITIVAS SE REPORTARAN EN LA CUENTA PÚBLICA 2014
64,936,850.24	64,936,850.24	64,936,850.24	64,936,850.24	4,860,801,693.00	
1,399,156.02	1,399,156.02	1,399,156.02	1,399,156.02	4,860,801,693.00	Sin observaciones
3,821,886.31	3,821,886.31	3,821,886.31	3,821,886.31	4,860,801,693.00	Sin observaciones
13,125,582.00	13,125,582.00	13,125,582.00	13,125,582.00	4,860,801,693.00	Sin observaciones
2,293,228.61	2,293,228.61	2,293,228.61	2,293,228.61	4,860,801,693.00	Sin observaciones

PERIODO: Cuarto Trimestre 2014

					Descripción de Programas Presupuestarios			
Entidad	Municipio	Tipo de Registro	Ciclo de Recurso	Tipo de Recurso	Descripción Ramo	Clave Ramo	Descripción Programa	Clave Programa
Distrito Federal	Gobierno de la Entidad	2.- PARTIDA	2014	APORTACIONES FEDERALES - 2	APORTACIONES FEDERALES PARA ENTIDADES FEDERATIVAS Y MUNICIPIOS	33	FORTAMUN	I005
Distrito Federal	Gobierno de la Entidad	2.- PARTIDA	2014	APORTACIONES FEDERALES - 2	APORTACIONES FEDERALES PARA ENTIDADES FEDERATIVAS Y MUNICIPIOS	33	FORTAMUN	I005
Distrito Federal	Gobierno de la Entidad	2.- PARTIDA	2014	APORTACIONES FEDERALES - 2	APORTACIONES FEDERALES PARA ENTIDADES FEDERATIVAS Y MUNICIPIOS	33	FORTAMUN	I005
Distrito Federal	Gobierno de la Entidad	2.- PARTIDA	2014	APORTACIONES FEDERALES - 2	APORTACIONES FEDERALES PARA ENTIDADES FEDERATIVAS Y MUNICIPIOS	33	FORTAMUN	I005
Distrito Federal	Gobierno de la Entidad	2.- PARTIDA	2014	APORTACIONES FEDERALES - 2	APORTACIONES FEDERALES PARA ENTIDADES FEDERATIVAS Y MUNICIPIOS	33	FORTAMUN	I005
Distrito Federal	Milpa Alta	1.- PROGRAMA PRESUPUESTARIO	2014	APORTACIONES FEDERALES - 2	APORTACIONES FEDERALES PARA ENTIDADES FEDERATIVAS Y MUNICIPIOS	33	FORTAMUN	I005
Distrito Federal	Milpa Alta	2.- PARTIDA	2014	APORTACIONES FEDERALES - 2	APORTACIONES FEDERALES PARA ENTIDADES FEDERATIVAS Y MUNICIPIOS	33	FORTAMUN	I005
Distrito Federal	Milpa Alta	2.- PARTIDA	2014	APORTACIONES FEDERALES - 2	APORTACIONES FEDERALES PARA ENTIDADES FEDERATIVAS Y MUNICIPIOS	33	FORTAMUN	I005
Distrito Federal	Milpa Alta	2.- PARTIDA	2014	APORTACIONES FEDERALES - 2	APORTACIONES FEDERALES PARA ENTIDADES FEDERATIVAS Y MUNICIPIOS	33	FORTAMUN	I005
Distrito Federal	Milpa Alta	2.- PARTIDA	2014	APORTACIONES FEDERALES - 2	APORTACIONES FEDERALES PARA ENTIDADES FEDERATIVAS Y MUNICIPIOS	33	FORTAMUN	I005
Distrito Federal	Milpa Alta	2.- PARTIDA	2014	APORTACIONES FEDERALES - 2	APORTACIONES FEDERALES PARA ENTIDADES FEDERATIVAS Y MUNICIPIOS	33	FORTAMUN	I005

				PARTIDA				
Programa Fondo Convenio - Específico	Dependencia Ejecutora	Rendimiento Financiero	Reintegro	Tipo de Gasto	Partida	Aprobado	Modificado	Recaudado (Ministrado)
SIN IDENTIFICAR	DELEGACION MILPA ALTA ENTIDAD FEDERATIVA			1 - GASTO CORRIENTE	355 - REPARACIÓN Y MANTENIMIENTO DE EQUIPO DE TRANSPORTE	5,435,886.00	8,696,561.29	8,696,561.29
SIN IDENTIFICAR	DELEGACION MILPA ALTA ENTIDAD FEDERATIVA			1 - GASTO CORRIENTE	357 - INSTALACIÓN, REPARACIÓN Y MANTENIMIENTO DE MAQUINARIA, OTROS EQUIPOS Y HERRAMIENTA	620,000.00	437,917.69	437,917.69
SIN IDENTIFICAR	DELEGACION MILPA ALTA ENTIDAD FEDERATIVA			2 - GASTO DE INVERSIÓN	241 - PRODUCTOS MINERALES NO METÁLICOS	190,000.00	190,000.00	190,000.00
SIN IDENTIFICAR	DELEGACION MILPA ALTA ENTIDAD FEDERATIVA			2 - GASTO DE INVERSIÓN	261 - COMBUSTIBLES, LUBRICANTES Y ADITIVOS	23,460,378.00	23,460,378.00	23,460,378.00
SIN IDENTIFICAR	DELEGACION MILPA ALTA ENTIDAD FEDERATIVA			2 - GASTO DE INVERSIÓN	311 - ENERGÍA ELÉCTRICA	17,220,024.00	17,220,024.00	17,220,024.00
SIN IDENTIFICAR	DELEGACION MILPA ALTA?	$104,596	$0		TOTAL DEL PROGRAMA PRESUPUESTARIO	71,711,408.00	71,711,408.00	71,711,408.00
SIN IDENTIFICAR	DELEGACION MILPA ALTA?			1 - GASTO CORRIENTE	296 - REFACCIONES Y ACCESORIOS MENORES DE EQUIPO DE TRANSPORTE	1,400,000.00	1,400,000.00	1,400,000.00
SIN IDENTIFICAR	DELEGACION MILPA ALTA?			1 - GASTO CORRIENTE	313 - AGUA	3,639,804.00	3,821,886.31	3,821,886.31
SIN IDENTIFICAR	DELEGACION MILPA ALTA?			1 - GASTO CORRIENTE	338 - SERVICIOS DE VIGILANCIA	17,056,666.00	13,795,990.71	13,795,990.71
SIN IDENTIFICAR	DELEGACION MILPA ALTA?			1 - GASTO CORRIENTE	345 - SEGURO DE BIENES PATRIMONIALES	2,688,650.00	2,688,650.00	2,688,650.00
SIN IDENTIFICAR	DELEGACION MILPA ALTA?			1 - GASTO CORRIENTE	355 - REPARACIÓN Y MANTENIMIENTO DE EQUIPO DE TRANSPORTE	5,435,886.00	8,696,561.29	8,696,561.29

AVANCE FINANCIERO					OBSERVACIONES
Comprometido	Devengado	Ejercido	Pagado	Pagado SHCP	
8,268,794.46	8,268,794.46	8,268,794.46	8,268,794.46	4,860,801,693.00	Sin observaciones
437,917.69	437,917.69	437,917.69	437,917.69	4,860,801,693.00	Sin observaciones
190,000.00	190,000.00	190,000.00	190,000.00	4,860,801,693.00	Sin observaciones
18,180,261.15	18,180,261.15	18,180,261.15	18,180,261.15	4,860,801,693.00	Sin observaciones
17,220,024.00	17,220,024.00	17,220,024.00	17,220,024.00	4,860,801,693.00	Sin observaciones
64,936,850.24	64,936,850.24	64,936,850.24	64,936,850.24	N/A	
1,399,156.02	1,399,156.02	1,399,156.02	1,399,156.02	N/A	Sin observaciones
3,821,886.31	3,821,886.31	3,821,886.31	3,821,886.31	N/A	Sin observaciones
13,125,582.00	13,125,582.00	13,125,582.00	13,125,582.00	N/A	Sin observaciones
2,293,228.61	2,293,228.61	2,293,228.61	2,293,228.61	N/A	Sin observaciones
8,268,794.46	8,268,794.46	8,268,794.46	8,268,794.46	N/A	Sin observaciones

PERIODO: Cuarto Trimestre 2014

					Descripción de Programas Presupuestarios			
Entidad	Municipio	Tipo de Registro	Ciclo de Recurso	Tipo de Recurso	Descripción Ramo	Clave Ramo	Descripción Programa	Clave Programa
Distrito Federal	Milpa Alta	2.- PARTIDA	2014	APORTACIONES FEDERALES - 2	APORTACIONES FEDERALES PARA ENTIDADES FEDERATIVAS Y MUNICIPIOS	33	FORTAMUN	I005
Distrito Federal	Milpa Alta	2.- PARTIDA	2014	APORTACIONES FEDERALES - 2	APORTACIONES FEDERALES PARA ENTIDADES FEDERATIVAS Y MUNICIPIOS	33	FORTAMUN	I005
Distrito Federal	Milpa Alta	2.- PARTIDA	2014	APORTACIONES FEDERALES - 2	APORTACIONES FEDERALES PARA ENTIDADES FEDERATIVAS Y MUNICIPIOS	33	FORTAMUN	I005
Distrito Federal	Milpa Alta	2.- PARTIDA	2014	APORTACIONES FEDERALES - 2	APORTACIONES FEDERALES PARA ENTIDADES FEDERATIVAS Y MUNICIPIOS	33	FORTAMUN	I005
Distrito Federal	Gobierno de la Entidad	1.- PROGRAMA PRESUPUESTARIO	2014	APORTACIONES FEDERALES - 2	APORTACIONES FEDERALES PARA ENTIDADES FEDERATIVAS Y MUNICIPIOS	33	FORTAMUN	I005
Distrito Federal	Gobierno de la Entidad	2.- PARTIDA	2014	APORTACIONES FEDERALES - 2	APORTACIONES FEDERALES PARA ENTIDADES FEDERATIVAS Y MUNICIPIOS	33	FORTAMUN	I005
Distrito Federal	Gobierno de la Entidad	2.- PARTIDA	2014	APORTACIONES FEDERALES - 2	APORTACIONES FEDERALES PARA ENTIDADES FEDERATIVAS Y MUNICIPIOS	33	FORTAMUN	I005
Distrito Federal	Gobierno de la Entidad	2.- PARTIDA	2014	APORTACIONES FEDERALES - 2	APORTACIONES FEDERALES PARA ENTIDADES FEDERATIVAS Y MUNICIPIOS	33	FORTAMUN	I005
Distrito Federal	Gobierno de la Entidad	2.- PARTIDA	2014	APORTACIONES FEDERALES - 2	APORTACIONES FEDERALES PARA ENTIDADES FEDERATIVAS Y MUNICIPIOS	33	FORTAMUN	I005
Distrito Federal	Gobierno de la Entidad	2.- PARTIDA	2014	APORTACIONES FEDERALES - 2	APORTACIONES FEDERALES PARA ENTIDADES FEDERATIVAS Y MUNICIPIOS	33	FORTAMUN	I005
Distrito Federal	Gobierno de la Entidad	2.- PARTIDA	2014	APORTACIONES FEDERALES - 2	APORTACIONES FEDERALES PARA ENTIDADES FEDERATIVAS Y MUNICIPIOS	33	FORTAMUN	I005

				PARTIDA				
Programa Fondo Convenio - Específico	Dependencia Ejecutora	Rendimiento Financiero	Reintegro	Tipo de Gasto	Partida	Aprobado	Modificado	Recaudado (Ministrado)
SIN IDENTIFICAR	DELEGACION MILPA ALTA?			1 - GASTO CORRIENTE	357 - INSTALACIÓN, REPARACIÓN Y MANTENIMIENTO DE MAQUINARIA, OTROS EQUIPOS Y HERRAMIENTA	620,000.00	437,917.69	437,917.69
SIN IDENTIFICAR	DELEGACION MILPA ALTA?			2 - GASTO DE INVERSIÓN	241 - PRODUCTOS MINERALES NO METÁLICOS	190,000.00	190,000.00	190,000.00
SIN IDENTIFICAR	DELEGACION MILPA ALTA?			2 - GASTO DE INVERSIÓN	261 - COMBUSTIBLES, LUBRICANTES Y ADITIVOS	23,460,378.00	23,460,378.00	23,460,378.00
SIN IDENTIFICAR	DELEGACION MILPA ALTA?			2 - GASTO DE INVERSIÓN	311 - ENERGÍA ELÉCTRICA	17,220,024.00	17,220,024.00	17,220,024.00
SIN IDENTIFICAR	DELEGACION VENUSTIANO CARRANZA ENTIDAD FEDERATIVA	$345,216	$0		TOTAL DEL PROGRAMA PRESUPUESTARIO	236,682,156.00	236,682,156.00	236,682,156.00
SIN IDENTIFICAR	DELEGACION VENUSTIANO CARRANZA ENTIDAD FEDERATIVA			1 - GASTO CORRIENTE	261 - COMBUSTIBLES, LUBRICANTES Y ADITIVOS	20,196,426.00	20,196,426.00	20,196,426.00
SIN IDENTIFICAR	DELEGACION VENUSTIANO CARRANZA ENTIDAD FEDERATIVA			1 - GASTO CORRIENTE	313 - AGUA	16,519,019.00	16,519,019.00	16,519,019.00
SIN IDENTIFICAR	DELEGACION VENUSTIANO CARRANZA ENTIDAD FEDERATIVA			1 - GASTO CORRIENTE	338 - SERVICIOS DE VIGILANCIA	80,802,394.00	66,048,100.00	66,048,100.00
SIN IDENTIFICAR	DELEGACION VENUSTIANO CARRANZA ENTIDAD FEDERATIVA			2 - GASTO DE INVERSIÓN	261 - COMBUSTIBLES, LUBRICANTES Y ADITIVOS	36,202,232.00	36,202,232.00	36,202,232.00
SIN IDENTIFICAR	DELEGACION VENUSTIANO CARRANZA ENTIDAD FEDERATIVA			2 - GASTO DE INVERSIÓN	311 - ENERGÍA ELÉCTRICA	82,962,085.00	94,216,379.00	94,216,379.00
SIN IDENTIFICAR	DELEGACION VENUSTIANO CARRANZA ENTIDAD FEDERATIVA			2 - GASTO DE INVERSIÓN	541 - VEHÍCULOS Y EQUIPO TERRESTRE	-	3,500,000.00	3,500,000.00

AVANCE FINANCIERO					OBSERVACIONES
Comprometido	Devengado	Ejercido	Pagado	Pagado SHCP	
437,917.69	437,917.69	437,917.69	437,917.69	N/A	Sin observaciones
190,000.00	190,000.00	190,000.00	190,000.00	N/A	Sin observaciones
18,180,261.15	18,180,261.15	18,180,261.15	18,180,261.15	N/A	Sin observaciones
17,220,024.00	17,220,024.00	17,220,024.00	17,220,024.00	N/A	Sin observaciones
236,682,156.00	236,682,156.00	228,356,458.34	228,356,458.34	4,860,801,693.00	
20,196,426.00	20,196,426.00	19,727,493.70	19,727,493.70	4,860,801,693.00	.
16,519,019.00	16,519,019.00	16,519,019.00	16,519,019.00	4,860,801,693.00	.
66,048,100.00	66,048,100.00	61,599,145.00	61,599,145.00	4,860,801,693.00	.
36,202,232.00	36,202,232.00	32,794,421.64	32,794,421.64	4,860,801,693.00	SE GENERARON INTERESES POR $64,777.
94,216,379.00	94,216,379.00	94,216,379.00	94,216,379.00	4,860,801,693.00	.
3,500,000.00	3,500,000.00	3,500,000.00	3,500,000.00	4,860,801,693.00	.

PERIODO: Cuarto Trimestre 2014

					Descripción de Programas Presupuestarios			
Entidad	Municipio	Tipo de Registro	Ciclo de Recurso	Tipo de Recurso	Descripción Ramo	Clave Ramo	Descripción Programa	Clave Programa
Distrito Federal	Gobierno de la Entidad	1.- PROGRAMA PRESUPUESTARIO	2014	APORTACIONES FEDERALES - 2	APORTACIONES FEDERALES PARA ENTIDADES FEDERATIVAS Y MUNICIPIOS	33	FORTAMUN	I005
Distrito Federal	Gobierno de la Entidad	2.- PARTIDA	2014	APORTACIONES FEDERALES - 2	APORTACIONES FEDERALES PARA ENTIDADES FEDERATIVAS Y MUNICIPIOS	33	FORTAMUN	I005
Distrito Federal	Gobierno de la Entidad	2.- PARTIDA	2014	APORTACIONES FEDERALES - 2	APORTACIONES FEDERALES PARA ENTIDADES FEDERATIVAS Y MUNICIPIOS	33	FORTAMUN	I005
Distrito Federal	Gobierno de la Entidad	2.- PARTIDA	2014	APORTACIONES FEDERALES - 2	APORTACIONES FEDERALES PARA ENTIDADES FEDERATIVAS Y MUNICIPIOS	33	FORTAMUN	I005
Distrito Federal	Gobierno de la Entidad	2.- PARTIDA	2014	APORTACIONES FEDERALES - 2	APORTACIONES FEDERALES PARA ENTIDADES FEDERATIVAS Y MUNICIPIOS	33	FORTAMUN	I005
Distrito Federal	Gobierno de la Entidad	2.- PARTIDA	2014	APORTACIONES FEDERALES - 2	APORTACIONES FEDERALES PARA ENTIDADES FEDERATIVAS Y MUNICIPIOS	33	FORTAMUN	I005
Distrito Federal	Gobierno de la Entidad	2.- PARTIDA	2014	APORTACIONES FEDERALES - 2	APORTACIONES FEDERALES PARA ENTIDADES FEDERATIVAS Y MUNICIPIOS	33	FORTAMUN	I005
Distrito Federal	Gobierno de la Entidad	2.- PARTIDA	2014	APORTACIONES FEDERALES - 2	APORTACIONES FEDERALES PARA ENTIDADES FEDERATIVAS Y MUNICIPIOS	33	FORTAMUN	I005
Distrito Federal	Gobierno de la Entidad	2.- PARTIDA	2014	APORTACIONES FEDERALES - 2	APORTACIONES FEDERALES PARA ENTIDADES FEDERATIVAS Y MUNICIPIOS	33	FORTAMUN	I005
Distrito Federal	Gobierno de la Entidad	2.- PARTIDA	2014	APORTACIONES FEDERALES - 2	APORTACIONES FEDERALES PARA ENTIDADES FEDERATIVAS Y MUNICIPIOS	33	FORTAMUN	I005
Distrito Federal	Gobierno de la Entidad	2.- PARTIDA	2014	APORTACIONES FEDERALES - 2	APORTACIONES FEDERALES PARA ENTIDADES FEDERATIVAS Y MUNICIPIOS	33	FORTAMUN	I005

				PARTIDA				
Programa Fondo Convenio - Específico	Dependencia Ejecutora	Rendimiento Financiero	Reintegro	Tipo de Gasto	Partida	Aprobado	Modificado	Recaudado (Ministrado)
SIN IDENTIFICAR	DELEGACION XOCHIMILCO ENTIDAD FEDERATIVA	$332,426	$0		TOTAL DEL PROGRAMA PRESUPUESTARIO	227,913,270.00	227,913,270.00	227,913,270.00
SIN IDENTIFICAR	DELEGACION XOCHIMILCO ENTIDAD FEDERATIVA			1 - GASTO CORRIENTE	211 - MATERIALES, ÚTILES Y EQUIPOS MENORES DE OFICINA	1,000,000.00	1,000,000.00	1,000,000.00
SIN IDENTIFICAR	DELEGACION XOCHIMILCO ENTIDAD FEDERATIVA			1 - GASTO CORRIENTE	314 - TELEFONÍA TRADICIONAL	-	41,472.45	41,472.45
SIN IDENTIFICAR	DELEGACION XOCHIMILCO ENTIDAD FEDERATIVA			1 - GASTO CORRIENTE	317 - SERVICIOS DE ACCESO DE INTERNET, REDES Y PROCESAMIENTO DE INFORMACIÓN	300,000.00	258,527.55	258,527.55
SIN IDENTIFICAR	DELEGACION XOCHIMILCO ENTIDAD FEDERATIVA			1 - GASTO CORRIENTE	319 - SERVICIOS INTEGRALES Y OTROS SERVICIOS	600,000.00	600,000.00	600,000.00
SIN IDENTIFICAR	DELEGACION XOCHIMILCO ENTIDAD FEDERATIVA			1 - GASTO CORRIENTE	336 - SERVICIOS DE APOYO ADMINISTRATIVO, TRADUCCIÓN, FOTOCOPIADO E IMPRESIÓN	1,000,000.00	1,000,000.00	1,000,000.00
SIN IDENTIFICAR	DELEGACION XOCHIMILCO ENTIDAD FEDERATIVA			1 - GASTO CORRIENTE	343 - SERVICIOS DE RECAUDACIÓN, TRASLADO Y CUSTODIA DE VALORES	1,310,000.00	1,310,000.00	1,310,000.00
SIN IDENTIFICAR	DELEGACION XOCHIMILCO ENTIDAD FEDERATIVA			1 - GASTO CORRIENTE	355 - REPARACIÓN Y MANTENIMIENTO DE EQUIPO DE TRANSPORTE	2,876,582.00	2,876,582.00	2,876,582.00
SIN IDENTIFICAR	DELEGACION XOCHIMILCO ENTIDAD FEDERATIVA			1 - GASTO CORRIENTE	396 - OTROS GASTOS POR RESPONSABILIDADES	1,000,000.00	1,200,000.00	1,200,000.00
SIN IDENTIFICAR	DELEGACION XOCHIMILCO ENTIDAD FEDERATIVA			1 - GASTO CORRIENTE	441 - AYUDAS SOCIALES A PERSONAS	-	1,011,100.00	1,011,100.00
SIN IDENTIFICAR	DELEGACION XOCHIMILCO ENTIDAD FEDERATIVA			2 - GASTO DE INVERSIÓN	241 - PRODUCTOS MINERALES NO METÁLICOS	10,449,527.00	10,914,168.00	10,914,168.00

AVANCE FINANCIERO					OBSERVACIONES
Comprometido	Devengado	Ejercido	Pagado	Pagado SHCP	
227,913,270.00	227,913,270.00	211,664,224.04	211,664,224.04	4,860,801,693.00	
1,000,000.00	1,000,000.00	990,091.15	990,091.15	4,860,801,693.00	
41,472.45	41,472.45	41,472.45	41,472.45	4,860,801,693.00	
258,527.55	258,527.55	130,124.92	130,124.92	4,860,801,693.00	
600,000.00	600,000.00	484,103.10	484,103.10	4,860,801,693.00	
1,000,000.00	1,000,000.00	744,449.58	744,449.58	4,860,801,693.00	
1,310,000.00	1,310,000.00	1,109,418.02	1,109,418.02	4,860,801,693.00	
2,876,582.00	2,876,582.00	2,874,616.34	2,874,616.34	4,860,801,693.00	
1,200,000.00	1,200,000.00	132,364.80	132,364.80	4,860,801,693.00	
1,011,100.00	1,011,100.00	480,926.72	480,926.72	4,860,801,693.00	
10,914,168.00	10,914,168.00	10,343,769.91	10,343,769.91	4,860,801,693.00	

PERIODO: Cuarto Trimestre 2014

					Descripción de Programas Presupuestarios			
Entidad	Municipio	Tipo de Registro	Ciclo de Recurso	Tipo de Recurso	Descripción Ramo	Clave Ramo	Descripción Programa	Clave Programa
Distrito Federal	Gobierno de la Entidad	2.- PARTIDA	2014	APORTACIONES FEDERALES - 2	APORTACIONES FEDERALES PARA ENTIDADES FEDERATIVAS Y MUNICIPIOS	33	FORTAMUN	I005
Distrito Federal	Gobierno de la Entidad	2.- PARTIDA	2014	APORTACIONES FEDERALES - 2	APORTACIONES FEDERALES PARA ENTIDADES FEDERATIVAS Y MUNICIPIOS	33	FORTAMUN	I005
Distrito Federal	Gobierno de la Entidad	2.- PARTIDA	2014	APORTACIONES FEDERALES - 2	APORTACIONES FEDERALES PARA ENTIDADES FEDERATIVAS Y MUNICIPIOS	33	FORTAMUN	I005
Distrito Federal	Gobierno de la Entidad	2.- PARTIDA	2014	APORTACIONES FEDERALES - 2	APORTACIONES FEDERALES PARA ENTIDADES FEDERATIVAS Y MUNICIPIOS	33	FORTAMUN	I005
Distrito Federal	Gobierno de la Entidad	2.- PARTIDA	2014	APORTACIONES FEDERALES - 2	APORTACIONES FEDERALES PARA ENTIDADES FEDERATIVAS Y MUNICIPIOS	33	FORTAMUN	I005
Distrito Federal	Gobierno de la Entidad	2.- PARTIDA	2014	APORTACIONES FEDERALES - 2	APORTACIONES FEDERALES PARA ENTIDADES FEDERATIVAS Y MUNICIPIOS	33	FORTAMUN	I005
Distrito Federal	Gobierno de la Entidad	2.- PARTIDA	2014	APORTACIONES FEDERALES - 2	APORTACIONES FEDERALES PARA ENTIDADES FEDERATIVAS Y MUNICIPIOS	33	FORTAMUN	I005
Distrito Federal	Gobierno de la Entidad	2.- PARTIDA	2014	APORTACIONES FEDERALES - 2	APORTACIONES FEDERALES PARA ENTIDADES FEDERATIVAS Y MUNICIPIOS	33	FORTAMUN	I005
Distrito Federal	Gobierno de la Entidad	2.- PARTIDA	2014	APORTACIONES FEDERALES - 2	APORTACIONES FEDERALES PARA ENTIDADES FEDERATIVAS Y MUNICIPIOS	33	FORTAMUN	I005
Distrito Federal	Gobierno de la Entidad	2.- PARTIDA	2014	APORTACIONES FEDERALES - 2	APORTACIONES FEDERALES PARA ENTIDADES FEDERATIVAS Y MUNICIPIOS	33	FORTAMUN	I005
Distrito Federal	Gobierno de la Entidad	2.- PARTIDA	2014	APORTACIONES FEDERALES - 2	APORTACIONES FEDERALES PARA ENTIDADES FEDERATIVAS Y MUNICIPIOS	33	FORTAMUN	I005

				PARTIDA				
Programa Fondo Convenio - Específico	Dependencia Ejecutora	Rendimiento Financiero	Reintegro	Tipo de Gasto	Partida	Aprobado	Modificado	Recaudado (Ministrado)
SIN IDENTIFICAR	DELEGACION XOCHIMILCO ENTIDAD FEDERATIVA			2 - GASTO DE INVERSIÓN	242 - CEMENTO Y PRODUCTOS DE CONCRETO	936,380.00	484,175.36	484,175.36
SIN IDENTIFICAR	DELEGACION XOCHIMILCO ENTIDAD FEDERATIVA			2 - GASTO DE INVERSIÓN	244 - MADERA Y PRODUCTOS DE MADERA	111,960.00	72,152.00	72,152.00
SIN IDENTIFICAR	DELEGACION XOCHIMILCO ENTIDAD FEDERATIVA			2 - GASTO DE INVERSIÓN	246 - MATERIAL ELÉCTRICO Y ELECTRÓNICO	6,913,071.00	4,288,784.90	4,288,784.90
SIN IDENTIFICAR	DELEGACION XOCHIMILCO ENTIDAD FEDERATIVA			2 - GASTO DE INVERSIÓN	247 - ARTÍCULOS METÁLICOS PARA LA CONSTRUCCIÓN	1,068,194.00	1,068,194.00	1,068,194.00
SIN IDENTIFICAR	DELEGACION XOCHIMILCO ENTIDAD FEDERATIVA			2 - GASTO DE INVERSIÓN	251 - PRODUCTOS QUÍMICOS BÁSICOS	5,000.00	-	-
SIN IDENTIFICAR	DELEGACION XOCHIMILCO ENTIDAD FEDERATIVA			2 - GASTO DE INVERSIÓN	256 - FIBRAS SINTÉTICAS, HULES, PLÁSTICOS Y DERIVADOS	-	100,000.00	100,000.00
SIN IDENTIFICAR	DELEGACION XOCHIMILCO ENTIDAD FEDERATIVA			2 - GASTO DE INVERSIÓN	261 - COMBUSTIBLES, LUBRICANTES Y ADITIVOS	51,918,193.00	51,918,193.00	51,918,193.00
SIN IDENTIFICAR	DELEGACION XOCHIMILCO ENTIDAD FEDERATIVA			2 - GASTO DE INVERSIÓN	291 - HERRAMIENTAS MENORES	1,076,777.00	1,076,777.00	1,076,777.00
SIN IDENTIFICAR	DELEGACION XOCHIMILCO ENTIDAD FEDERATIVA			2 - GASTO DE INVERSIÓN	296 - REFACCIONES Y ACCESORIOS MENORES DE EQUIPO DE TRANSPORTE	167,555.00	398,343.96	398,343.96
SIN IDENTIFICAR	DELEGACION XOCHIMILCO ENTIDAD FEDERATIVA			2 - GASTO DE INVERSIÓN	298 - REFACCIONES Y ACCESORIOS MENORES DE MAQUINARIA Y OTROS EQUIPOS	532,539.00	472,539.00	472,539.00
SIN IDENTIFICAR	DELEGACION XOCHIMILCO ENTIDAD FEDERATIVA			2 - GASTO DE INVERSIÓN	311 - ENERGÍA ELÉCTRICA	54,260,173.00	54,260,173.00	54,260,173.00

AVANCE FINANCIERO					OBSERVACIONES
Comprometido	Devengado	Ejercido	Pagado	Pagado SHCP	
484,175.36	484,175.36	484,058.05	484,058.05	4,860,801,693.00	
72,152.00	72,152.00	72,152.00	72,152.00	4,860,801,693.00	
4,288,784.90	4,288,784.90	3,135,932.49	3,135,932.49	4,860,801,693.00	
1,068,194.00	1,068,194.00	1,065,394.35	1,065,394.35	4,860,801,693.00	
-	-	-	-	4,860,801,693.00	
100,000.00	100,000.00	89,778.66	89,778.66	4,860,801,693.00	
51,918,193.00	51,918,193.00	42,430,315.01	42,430,315.01	4,860,801,693.00	
1,076,777.00	1,076,777.00	1,049,831.91	1,049,831.91	4,860,801,693.00	
398,343.96	398,343.96	376,364.32	376,364.32	4,860,801,693.00	
472,539.00	472,539.00	463,974.16	463,974.16	4,860,801,693.00	
54,260,173.00	54,260,173.00	54,260,173.00	54,260,173.00	4,860,801,693.00	

PERIODO: Cuarto Trimestre 2014

					Descripción de Programas Presupuestarios			
Entidad	Municipio	Tipo de Registro	Ciclo de Recurso	Tipo de Recurso	Descripción Ramo	Clave Ramo	Descripción Programa	Clave Programa
Distrito Federal	Gobierno de la Entidad	2.- PARTIDA	2014	APORTACIONES FEDERALES - 2	APORTACIONES FEDERALES PARA ENTIDADES FEDERATIVAS Y MUNICIPIOS	33	FORTAMUN	I005
Distrito Federal	Gobierno de la Entidad	2.- PARTIDA	2014	APORTACIONES FEDERALES - 2	APORTACIONES FEDERALES PARA ENTIDADES FEDERATIVAS Y MUNICIPIOS	33	FORTAMUN	I005
Distrito Federal	Gobierno de la Entidad	2.- PARTIDA	2014	APORTACIONES FEDERALES - 2	APORTACIONES FEDERALES PARA ENTIDADES FEDERATIVAS Y MUNICIPIOS	33	FORTAMUN	I005
Distrito Federal	Gobierno de la Entidad	2.- PARTIDA	2014	APORTACIONES FEDERALES - 2	APORTACIONES FEDERALES PARA ENTIDADES FEDERATIVAS Y MUNICIPIOS	33	FORTAMUN	I005
Distrito Federal	Gobierno de la Entidad	2.- PARTIDA	2014	APORTACIONES FEDERALES - 2	APORTACIONES FEDERALES PARA ENTIDADES FEDERATIVAS Y MUNICIPIOS	33	FORTAMUN	I005
Distrito Federal	Xochimilco	1.- PROGRAMA PRESUPUESTARIO	2014	APORTACIONES FEDERALES - 2	APORTACIONES FEDERALES PARA ENTIDADES FEDERATIVAS Y MUNICIPIOS	33	FORTAMUN	I005
Distrito Federal	Xochimilco	2.- PARTIDA	2014	APORTACIONES FEDERALES - 2	APORTACIONES FEDERALES PARA ENTIDADES FEDERATIVAS Y MUNICIPIOS	33	FORTAMUN	I005
Distrito Federal	Xochimilco	2.- PARTIDA	2014	APORTACIONES FEDERALES - 2	APORTACIONES FEDERALES PARA ENTIDADES FEDERATIVAS Y MUNICIPIOS	33	FORTAMUN	I005
Distrito Federal	Xochimilco	2.- PARTIDA	2014	APORTACIONES FEDERALES - 2	APORTACIONES FEDERALES PARA ENTIDADES FEDERATIVAS Y MUNICIPIOS	33	FORTAMUN	I005
Distrito Federal	Xochimilco	2.- PARTIDA	2014	APORTACIONES FEDERALES - 2	APORTACIONES FEDERALES PARA ENTIDADES FEDERATIVAS Y MUNICIPIOS	33	FORTAMUN	I005
Distrito Federal	Xochimilco	2.- PARTIDA	2014	APORTACIONES FEDERALES - 2	APORTACIONES FEDERALES PARA ENTIDADES FEDERATIVAS Y MUNICIPIOS	33	FORTAMUN	I005

				PARTIDA				
Programa Fondo Convenio - Específico	Dependencia Ejecutora	Rendimiento Financiero	Reintegro	Tipo de Gasto	Partida	Aprobado	Modificado	Recaudado (Ministrado)
SIN IDENTIFICAR	DELEGACION XOCHIMILCO ENTIDAD FEDERATIVA			2 - GASTO DE INVERSIÓN	313 - AGUA	17,330,031.00	17,330,031.00	17,330,031.00
SIN IDENTIFICAR	DELEGACION XOCHIMILCO ENTIDAD FEDERATIVA			2 - GASTO DE INVERSIÓN	338 - SERVICIOS DE VIGILANCIA	54,907,844.00	54,907,844.00	54,907,844.00
SIN IDENTIFICAR	DELEGACION XOCHIMILCO ENTIDAD FEDERATIVA			2 - GASTO DE INVERSIÓN	345 - SEGURO DE BIENES PATRIMONIALES	11,604,375.00	11,804,375.00	11,804,375.00
SIN IDENTIFICAR	DELEGACION XOCHIMILCO ENTIDAD FEDERATIVA			2 - GASTO DE INVERSIÓN	355 - REPARACIÓN Y MANTENIMIENTO DE EQUIPO DE TRANSPORTE	8,545,069.00	9,014,287.78	9,014,287.78
SIN IDENTIFICAR	DELEGACION XOCHIMILCO ENTIDAD FEDERATIVA			2 - GASTO DE INVERSIÓN	541 - VEHÍCULOS Y EQUIPO TERRESTRE	-	505,550.00	505,550.00
SIN IDENTIFICAR	DELEGACION XOCHIMILCO?..	$332,426	$0		TOTAL DEL PROGRAMA PRESUPUESTARIO	227,913,270.00	227,913,270.00	227,913,270.00
SIN IDENTIFICAR	DELEGACION XOCHIMILCO?..			1 - GASTO CORRIENTE	211 - MATERIALES, ÚTILES Y EQUIPOS MENORES DE OFICINA	1,000,000.00	1,000,000.00	1,000,000.00
SIN IDENTIFICAR	DELEGACION XOCHIMILCO?..			1 - GASTO CORRIENTE	314 - TELEFONÍA TRADICIONAL	-	41,472.45	41,472.45
SIN IDENTIFICAR	DELEGACION XOCHIMILCO?..			1 - GASTO CORRIENTE	317 - SERVICIOS DE ACCESO DE INTERNET, REDES Y PROCESAMIENTO DE INFORMACIÓN	300,000.00	258,527.55	258,527.55
SIN IDENTIFICAR	DELEGACION XOCHIMILCO?..			1 - GASTO CORRIENTE	319 - SERVICIOS INTEGRALES Y OTROS SERVICIOS	600,000.00	600,000.00	600,000.00
SIN IDENTIFICAR	DELEGACION XOCHIMILCO?..			1 - GASTO CORRIENTE	336 - SERVICIOS DE APOYO ADMINISTRATIVO, TRADUCCIÓN, FOTOCOPIADO E IMPRESIÓN	1,000,000.00	1,000,000.00	1,000,000.00

AVANCE FINANCIERO					OBSERVACIONES
Comprometido	Devengado	Ejercido	Pagado	Pagado SHCP	
17,330,031.00	17,330,031.00	17,330,031.00	17,330,031.00	4,860,801,693.00	
54,907,844.00	54,907,844.00	52,904,928.00	52,904,928.00	4,860,801,693.00	
11,804,375.00	11,804,375.00	11,804,375.00	11,804,375.00	4,860,801,693.00	
9,014,287.78	9,014,287.78	8,865,579.10	8,865,579.10	4,860,801,693.00	
505,550.00	505,550.00	-	-	4,860,801,693.00	
227,913,270.00	227,913,270.00	211,664,224.04	211,664,224.04	N/A	
1,000,000.00	1,000,000.00	990,091.15	990,091.15	N/A	Las cifras que se reportan son de carácter preliminar, las cifras definitivas se presentarán en el informe correspondiente a la Cuenta Pública 2014.
41,472.45	41,472.45	41,472.45	41,472.45	N/A	Las cifras que se reportan son de carácter preliminar, las cifras definitivas se presentarán en el informe correspondiente a la Cuenta Pública 2014.
258,527.55	258,527.55	130,124.92	130,124.92	N/A	Las cifras que se reportan son de carácter preliminar, las cifras definitivas se presentarán en el informe correspondiente a la Cuenta Pública 2014.
600,000.00	600,000.00	484,103.10	484,103.10	N/A	Las cifras que se reportan son de carácter preliminar, las cifras definitivas se presentarán en el informe correspondiente a la Cuenta Pública 2014.
1,000,000.00	1,000,000.00	744,449.58	744,449.58	N/A	Las cifras que se reportan son de carácter preliminar, las cifras definitivas se presentarán en el informe correspondiente a la Cuenta Pública 2014.

PERIODO: Cuarto Trimestre 2014

					Descripción de Programas Presupuestarios			
Entidad	Municipio	Tipo de Registro	Ciclo de Recurso	Tipo de Recurso	Descripción Ramo	Clave Ramo	Descripción Programa	Clave Programa
Distrito Federal	Xochimilco	2.- PARTIDA	2014	APORTACIONES FEDERALES - 2	APORTACIONES FEDERALES PARA ENTIDADES FEDERATIVAS Y MUNICIPIOS	33	FORTAMUN	I005
Distrito Federal	Xochimilco	2.- PARTIDA	2014	APORTACIONES FEDERALES - 2	APORTACIONES FEDERALES PARA ENTIDADES FEDERATIVAS Y MUNICIPIOS	33	FORTAMUN	I005
Distrito Federal	Xochimilco	2.- PARTIDA	2014	APORTACIONES FEDERALES - 2	APORTACIONES FEDERALES PARA ENTIDADES FEDERATIVAS Y MUNICIPIOS	33	FORTAMUN	I005
Distrito Federal	Xochimilco	2.- PARTIDA	2014	APORTACIONES FEDERALES - 2	APORTACIONES FEDERALES PARA ENTIDADES FEDERATIVAS Y MUNICIPIOS	33	FORTAMUN	I005
Distrito Federal	Xochimilco	2.- PARTIDA	2014	APORTACIONES FEDERALES - 2	APORTACIONES FEDERALES PARA ENTIDADES FEDERATIVAS Y MUNICIPIOS	33	FORTAMUN	I005
Distrito Federal	Xochimilco	2.- PARTIDA	2014	APORTACIONES FEDERALES - 2	APORTACIONES FEDERALES PARA ENTIDADES FEDERATIVAS Y MUNICIPIOS	33	FORTAMUN	I005
Distrito Federal	Xochimilco	2.- PARTIDA	2014	APORTACIONES FEDERALES - 2	APORTACIONES FEDERALES PARA ENTIDADES FEDERATIVAS Y MUNICIPIOS	33	FORTAMUN	I005
Distrito Federal	Xochimilco	2.- PARTIDA	2014	APORTACIONES FEDERALES - 2	APORTACIONES FEDERALES PARA ENTIDADES FEDERATIVAS Y MUNICIPIOS	33	FORTAMUN	I005
Distrito Federal	Xochimilco	2.- PARTIDA	2014	APORTACIONES FEDERALES - 2	APORTACIONES FEDERALES PARA ENTIDADES FEDERATIVAS Y MUNICIPIOS	33	FORTAMUN	I005
Distrito Federal	Xochimilco	2.- PARTIDA	2014	APORTACIONES FEDERALES - 2	APORTACIONES FEDERALES PARA ENTIDADES FEDERATIVAS Y MUNICIPIOS	33	FORTAMUN	I005
Distrito Federal	Xochimilco	2.- PARTIDA	2014	APORTACIONES FEDERALES - 2	APORTACIONES FEDERALES PARA ENTIDADES FEDERATIVAS Y MUNICIPIOS	33	FORTAMUN	I005

				PARTIDA				
Programa Fondo Convenio - Específico	Dependencia Ejecutora	Rendimiento Financiero	Reintegro	Tipo de Gasto	Partida	Aprobado	Modificado	Recaudado (Ministrado)
SIN IDENTIFICAR	DELEGACION XOCHIMILCO?..			1 - GASTO CORRIENTE	343 - SERVICIOS DE RECAUDACIÓN, TRASLADO Y CUSTODIA DE VALORES	1,310,000.00	1,310,000.00	1,310,000.00
SIN IDENTIFICAR	DELEGACION XOCHIMILCO?..			1 - GASTO CORRIENTE	355 - REPARACIÓN Y MANTENIMIENTO DE EQUIPO DE TRANSPORTE	2,876,582.00	2,876,582.00	2,876,582.00
SIN IDENTIFICAR	DELEGACION XOCHIMILCO?..			1 - GASTO CORRIENTE	396 - OTROS GASTOS POR RESPONSABILIDADES	1,000,000.00	1,200,000.00	1,200,000.00
SIN IDENTIFICAR	DELEGACION XOCHIMILCO?..			1 - GASTO CORRIENTE	441 - AYUDAS SOCIALES A PERSONAS	-	1,011,100.00	1,011,100.00
SIN IDENTIFICAR	DELEGACION XOCHIMILCO?..			2 - GASTO DE INVERSIÓN	241 - PRODUCTOS MINERALES NO METÁLICOS	10,449,527.00	10,914,168.00	10,914,168.00
SIN IDENTIFICAR	DELEGACION XOCHIMILCO?..			2 - GASTO DE INVERSIÓN	242 - CEMENTO Y PRODUCTOS DE CONCRETO	936,380.00	484,175.36	484,175.36
SIN IDENTIFICAR	DELEGACION XOCHIMILCO?..			2 - GASTO DE INVERSIÓN	244 - MADERA Y PRODUCTOS DE MADERA	111,960.00	72,152.00	72,152.00
SIN IDENTIFICAR	DELEGACION XOCHIMILCO?..			2 - GASTO DE INVERSIÓN	246 - MATERIAL ELÉCTRICO Y ELECTRÓNICO	6,913,071.00	4,288,784.90	4,288,784.90
SIN IDENTIFICAR	DELEGACION XOCHIMILCO?..			2 - GASTO DE INVERSIÓN	247 - ARTÍCULOS METÁLICOS PARA LA CONSTRUCCIÓN	1,068,194.00	1,068,194.00	1,068,194.00
SIN IDENTIFICAR	DELEGACION XOCHIMILCO?..			2 - GASTO DE INVERSIÓN	251 - PRODUCTOS QUÍMICOS BÁSICOS	5,000.00	-	-
SIN IDENTIFICAR	DELEGACION XOCHIMILCO?..			2 - GASTO DE INVERSIÓN	256 - FIBRAS SINTÉTICAS, HULES, PLÁSTICOS Y DERIVADOS	-	100,000.00	100,000.00

AVANCE FINANCIERO					OBSERVACIONES
Comprometido	Devengado	Ejercido	Pagado	Pagado SHCP	
1,310,000.00	1,310,000.00	1,109,418.02	1,109,418.02	N/A	Las cifras que se reportan son de carácter preliminar, las cifras definitivas se presentarán en el informe correspondiente a la Cuenta Pública 2014.
2,876,582.00	2,876,582.00	2,874,616.34	2,874,616.34	N/A	Las cifras que se reportan son de carácter preliminar, las cifras definitivas se presentarán en el informe correspondiente a la Cuenta Pública 2014.Las cifras que se reportan son de carácter preliminar, las cifras definitivas se presentarán en el informe correspondiente a la Cuenta Pública 2014.
1,200,000.00	1,200,000.00	132,364.80	132,364.80	N/A	Las cifras que se reportan son de carácter preliminar, las cifras definitivas se presentarán en el informe correspondiente a la Cuenta Pública 2014.
1,011,100.00	1,011,100.00	480,926.72	480,926.72	N/A	Las cifras que se reportan son de carácter preliminar, las cifras definitivas se presentarán en el informe correspondiente a la Cuenta Pública 2014.
10,914,168.00	10,914,168.00	10,343,769.91	10,343,769.91	N/A	Las cifras que se reportan son de carácter preliminar, las cifras definitivas se presentarán en el informe correspondiente a la Cuenta Pública 2014.
484,175.36	484,175.36	484,058.05	484,058.05	N/A	Las cifras que se reportan son de carácter preliminar, las cifras definitivas se presentarán en el informe correspondiente a la Cuenta Pública 2014.
72,152.00	72,152.00	72,152.00	72,152.00	N/A	Las cifras que se reportan son de carácter preliminar, las cifras definitivas se presentarán en el informe correspondiente a la Cuenta Pública 2014.
4,288,784.90	4,288,784.90	3,135,932.49	3,135,932.49	N/A	Las cifras que se reportan son de carácter preliminar, las cifras definitivas se presentarán en el informe correspondiente a la Cuenta Pública 2014.
1,068,194.00	1,068,194.00	1,065,394.35	1,065,394.35	N/A	Las cifras que se reportan son de carácter preliminar, las cifras definitivas se presentarán en el informe correspondiente a la Cuenta Pública 2014.
-	-	-	-	N/A	Las cifras que se reportan son de carácter preliminar, las cifras definitivas se presentarán en el informe correspondiente a la Cuenta Pública 2014.
100,000.00	100,000.00	89,778.66	89,778.66	N/A	Las cifras que se reportan son de carácter preliminar, las cifras definitivas se presentarán en el informe correspondiente a la Cuenta Pública 2014.

PERIODO: Cuarto Trimestre 2014

					Descripción de Programas Presupuestarios			
Entidad	Municipio	Tipo de Registro	Ciclo de Recurso	Tipo de Recurso	Descripción Ramo	Clave Ramo	Descripción Programa	Clave Programa
Distrito Federal	Xochimilco	2.- PARTIDA	2014	APORTACIONES FEDERALES - 2	APORTACIONES FEDERALES PARA ENTIDADES FEDERATIVAS Y MUNICIPIOS	33	FORTAMUN	I005
Distrito Federal	Xochimilco	2.- PARTIDA	2014	APORTACIONES FEDERALES - 2	APORTACIONES FEDERALES PARA ENTIDADES FEDERATIVAS Y MUNICIPIOS	33	FORTAMUN	I005
Distrito Federal	Xochimilco	2.- PARTIDA	2014	APORTACIONES FEDERALES - 2	APORTACIONES FEDERALES PARA ENTIDADES FEDERATIVAS Y MUNICIPIOS	33	FORTAMUN	I005
Distrito Federal	Xochimilco	2.- PARTIDA	2014	APORTACIONES FEDERALES - 2	APORTACIONES FEDERALES PARA ENTIDADES FEDERATIVAS Y MUNICIPIOS	33	FORTAMUN	I005
Distrito Federal	Xochimilco	2.- PARTIDA	2014	APORTACIONES FEDERALES - 2	APORTACIONES FEDERALES PARA ENTIDADES FEDERATIVAS Y MUNICIPIOS	33	FORTAMUN	I005
Distrito Federal	Xochimilco	2.- PARTIDA	2014	APORTACIONES FEDERALES - 2	APORTACIONES FEDERALES PARA ENTIDADES FEDERATIVAS Y MUNICIPIOS	33	FORTAMUN	I005
Distrito Federal	Xochimilco	2.- PARTIDA	2014	APORTACIONES FEDERALES - 2	APORTACIONES FEDERALES PARA ENTIDADES FEDERATIVAS Y MUNICIPIOS	33	FORTAMUN	I005
Distrito Federal	Xochimilco	2.- PARTIDA	2014	APORTACIONES FEDERALES - 2	APORTACIONES FEDERALES PARA ENTIDADES FEDERATIVAS Y MUNICIPIOS	33	FORTAMUN	I005
Distrito Federal	Xochimilco	2.- PARTIDA	2014	APORTACIONES FEDERALES - 2	APORTACIONES FEDERALES PARA ENTIDADES FEDERATIVAS Y MUNICIPIOS	33	FORTAMUN	I005
Distrito Federal	Xochimilco	2.- PARTIDA	2014	APORTACIONES FEDERALES - 2	APORTACIONES FEDERALES PARA ENTIDADES FEDERATIVAS Y MUNICIPIOS	33	FORTAMUN	I005
Distrito Federal	Gobierno de la Entidad	1.- PROGRAMA PRESUPUESTARIO	2014	APORTACIONES FEDERALES - 2	APORTACIONES FEDERALES PARA ENTIDADES FEDERATIVAS Y MUNICIPIOS	33	FORTAMUN	I005

				PARTIDA				
Programa Fondo Convenio - Específico	Dependencia Ejecutora	Rendimiento Financiero	Reintegro	Tipo de Gasto	Partida	Aprobado	Modificado	Recaudado (Ministrado)
SIN IDENTIFICAR	DELEGACION XOCHIMILCO?..			2 - GASTO DE INVERSIÓN	261 - COMBUSTIBLES, LUBRICANTES Y ADITIVOS	51,918,193.00	51,918,193.00	51,918,193.00
SIN IDENTIFICAR	DELEGACION XOCHIMILCO?..			2 - GASTO DE INVERSIÓN	291 - HERRAMIENTAS MENORES	1,076,777.00	1,076,777.00	1,076,777.00
SIN IDENTIFICAR	DELEGACION XOCHIMILCO?..			2 - GASTO DE INVERSIÓN	296 - REFACCIONES Y ACCESORIOS MENORES DE EQUIPO DE TRANSPORTE	167,555.00	398,343.96	398,343.96
SIN IDENTIFICAR	DELEGACION XOCHIMILCO?..			2 - GASTO DE INVERSIÓN	298 - REFACCIONES Y ACCESORIOS MENORES DE MAQUINARIA Y OTROS EQUIPOS	532,539.00	472,539.00	472,539.00
SIN IDENTIFICAR	DELEGACION XOCHIMILCO?..			2 - GASTO DE INVERSIÓN	311 - ENERGÍA ELÉCTRICA	54,260,173.00	54,260,173.00	54,260,173.00
SIN IDENTIFICAR	DELEGACION XOCHIMILCO?..			2 - GASTO DE INVERSIÓN	313 - AGUA	17,330,031.00	17,330,031.00	17,330,031.00
SIN IDENTIFICAR	DELEGACION XOCHIMILCO?..			2 - GASTO DE INVERSIÓN	338 - SERVICIOS DE VIGILANCIA	54,907,844.00	54,907,844.00	54,907,844.00
SIN IDENTIFICAR	DELEGACION XOCHIMILCO?..			2 - GASTO DE INVERSIÓN	345 - SEGURO DE BIENES PATRIMONIALES	11,604,375.00	11,804,375.00	11,804,375.00
SIN IDENTIFICAR	DELEGACION XOCHIMILCO?..			2 - GASTO DE INVERSIÓN	355 - REPARACIÓN Y MANTENIMIENTO DE EQUIPO DE TRANSPORTE	8,545,069.00	9,014,287.78	9,014,287.78
SIN IDENTIFICAR	DELEGACION XOCHIMILCO?..			2 - GASTO DE INVERSIÓN	541 - VEHÍCULOS Y EQUIPO TERRESTRE	-	505,550.00	505,550.00
SIN IDENTIFICAR	DELEGACI¿N TL¿HUAC ENTIDAD FEDERATIVA	$0	$0		TOTAL DEL PROGRAMA PRESUPUESTARIO	197,849,211.00	197,849,211.00	197,849,211.00

AVANCE FINANCIERO					OBSERVACIONES
Comprometido	Devengado	Ejercido	Pagado	Pagado SHCP	
51,918,193.00	51,918,193.00	42,430,315.01	42,430,315.01	N/A	Las cifras que se reportan son de carácter preliminar, las cifras definitivas se presentarán en el informe correspondiente a la Cuenta Pública 2014.
1,076,777.00	1,076,777.00	1,049,831.91	1,049,831.91	N/A	Las cifras que se reportan son de carácter preliminar, las cifras definitivas se presentarán en el informe correspondiente a la Cuenta Pública 2014.
398,343.96	398,343.96	376,364.32	376,364.32	N/A	Las cifras que se reportan son de carácter preliminar, las cifras definitivas se presentarán en el informe correspondiente a la Cuenta Pública 2014.
472,539.00	472,539.00	463,974.16	463,974.16	N/A	Las cifras que se reportan son de carácter preliminar, las cifras definitivas se presentarán en el informe correspondiente a la Cuenta Pública 2014.
54,260,173.00	54,260,173.00	54,260,173.00	54,260,173.00	N/A	Las cifras que se reportan son de carácter preliminar, las cifras definitivas se presentarán en el informe correspondiente a la Cuenta Pública 2014.
17,330,031.00	17,330,031.00	17,330,031.00	17,330,031.00	N/A	Las cifras que se reportan son de carácter preliminar, las cifras definitivas se presentarán en el informe correspondiente a la Cuenta Pública 2014.
54,907,844.00	54,907,844.00	52,904,928.00	52,904,928.00	N/A	Las cifras que se reportan son de carácter preliminar, las cifras definitivas se presentarán en el informe correspondiente a la Cuenta Pública 2014.
11,804,375.00	11,804,375.00	11,804,375.00	11,804,375.00	N/A	Las cifras que se reportan son de carácter preliminar, las cifras definitivas se presentarán en el informe correspondiente a la Cuenta Pública 2014.
9,014,287.78	9,014,287.78	8,865,579.10	8,865,579.10	N/A	Las cifras que se reportan son de carácter preliminar, las cifras definitivas se presentarán en el informe correspondiente a la Cuenta Pública 2014.
505,550.00	505,550.00	-	-	N/A	Las cifras que se reportan son de carácter preliminar, las cifras definitivas se presentarán en el informe correspondiente a la Cuenta Pública 2014.
197,849,211.00	197,849,211.00	178,937,425.97	178,937,425.97	4,860,801,693.00	

PERIODO: Cuarto Trimestre 2014

					Descripción de Programas Presupuestarios			
Entidad	Municipio	Tipo de Registro	Ciclo de Recurso	Tipo de Recurso	Descripción Ramo	Clave Ramo	Descripción Programa	Clave Programa
Distrito Federal	Gobierno de la Entidad	2.- PARTIDA	2014	APORTACIONES FEDERALES - 2	APORTACIONES FEDERALES PARA ENTIDADES FEDERATIVAS Y MUNICIPIOS	33	FORTAMUN	I005
Distrito Federal	Gobierno de la Entidad	2.- PARTIDA	2014	APORTACIONES FEDERALES - 2	APORTACIONES FEDERALES PARA ENTIDADES FEDERATIVAS Y MUNICIPIOS	33	FORTAMUN	I005
Distrito Federal	Gobierno de la Entidad	2.- PARTIDA	2014	APORTACIONES FEDERALES - 2	APORTACIONES FEDERALES PARA ENTIDADES FEDERATIVAS Y MUNICIPIOS	33	FORTAMUN	I005
Distrito Federal	Gobierno de la Entidad	2.- PARTIDA	2014	APORTACIONES FEDERALES - 2	APORTACIONES FEDERALES PARA ENTIDADES FEDERATIVAS Y MUNICIPIOS	33	FORTAMUN	I005
Distrito Federal	Gobierno de la Entidad	2.- PARTIDA	2014	APORTACIONES FEDERALES - 2	APORTACIONES FEDERALES PARA ENTIDADES FEDERATIVAS Y MUNICIPIOS	33	FORTAMUN	I005
Distrito Federal	Gobierno de la Entidad	2.- PARTIDA	2014	APORTACIONES FEDERALES - 2	APORTACIONES FEDERALES PARA ENTIDADES FEDERATIVAS Y MUNICIPIOS	33	FORTAMUN	I005
Distrito Federal	Gobierno de la Entidad	2.- PARTIDA	2014	APORTACIONES FEDERALES - 2	APORTACIONES FEDERALES PARA ENTIDADES FEDERATIVAS Y MUNICIPIOS	33	FORTAMUN	I005
Distrito Federal	Gobierno de la Entidad	2.- PARTIDA	2014	APORTACIONES FEDERALES - 2	APORTACIONES FEDERALES PARA ENTIDADES FEDERATIVAS Y MUNICIPIOS	33	FORTAMUN	I005
Distrito Federal	Gobierno de la Entidad	2.- PARTIDA	2014	APORTACIONES FEDERALES - 2	APORTACIONES FEDERALES PARA ENTIDADES FEDERATIVAS Y MUNICIPIOS	33	FORTAMUN	I005
Distrito Federal	Gobierno de la Entidad	2.- PARTIDA	2014	APORTACIONES FEDERALES - 2	APORTACIONES FEDERALES PARA ENTIDADES FEDERATIVAS Y MUNICIPIOS	33	FORTAMUN	I005
Distrito Federal	Gobierno de la Entidad	2.- PARTIDA	2014	APORTACIONES FEDERALES - 2	APORTACIONES FEDERALES PARA ENTIDADES FEDERATIVAS Y MUNICIPIOS	33	FORTAMUN	I005

				PARTIDA				
Programa Fondo Convenio - Específico	Dependencia Ejecutora	Rendimiento Financiero	Reintegro	Tipo de Gasto	Partida	Aprobado	Modificado	Recaudado (Ministrado)
SIN IDENTIFICAR	DELEGACIóN TLáHUAC ENTIDAD FEDERATIVA			1 - GASTO CORRIENTE	216 - MATERIAL DE LIMPIEZA	150,000.00	190,000.00	190,000.00
SIN IDENTIFICAR	DELEGACIóN TLáHUAC ENTIDAD FEDERATIVA			1 - GASTO CORRIENTE	217 - MATERIALES Y ÚTILES DE ENSEÑANZA	123,862.00	239,452.00	239,452.00
SIN IDENTIFICAR	DELEGACIóN TLáHUAC ENTIDAD FEDERATIVA			1 - GASTO CORRIENTE	221 - PRODUCTOS ALIMENTICIOS PARA PERSONAS	1,502,200.00	1,500,000.00	1,500,000.00
SIN IDENTIFICAR	DELEGACIóN TLáHUAC ENTIDAD FEDERATIVA			1 - GASTO CORRIENTE	231 - PRODUCTOS ALIMENTICIOS, AGROPECUARIOS Y FORESTALES ADQUIRIDOS COMO MATERIA PRIMA	-	132,680.00	132,680.00
SIN IDENTIFICAR	DELEGACIóN TLáHUAC ENTIDAD FEDERATIVA			1 - GASTO CORRIENTE	236 - PRODUCTOS METÁLICOS Y A BASE DE MINERALES NO METÁLICOS ADQUIRIDOS COMO MATERIA PRIMA	140,000.00	-	-
SIN IDENTIFICAR	DELEGACIóN TLáHUAC ENTIDAD FEDERATIVA			1 - GASTO CORRIENTE	237 - PRODUCTOS DE CUERO, PIEL, PLÁSTICO Y HULE ADQUIRIDOS COMO MATERIA PRIMA	391,455.00	328,237.00	328,237.00
SIN IDENTIFICAR	DELEGACIóN TLáHUAC ENTIDAD FEDERATIVA			1 - GASTO CORRIENTE	241 - PRODUCTOS MINERALES NO METÁLICOS	97,972.00	46,388.00	46,388.00
SIN IDENTIFICAR	DELEGACIóN TLáHUAC ENTIDAD FEDERATIVA			1 - GASTO CORRIENTE	244 - MADERA Y PRODUCTOS DE MADERA	58,000.00	143,400.00	143,400.00
SIN IDENTIFICAR	DELEGACIóN TLáHUAC ENTIDAD FEDERATIVA			1 - GASTO CORRIENTE	246 - MATERIAL ELÉCTRICO Y ELECTRÓNICO	4,500.00	4,500.00	4,500.00
SIN IDENTIFICAR	DELEGACIóN TLáHUAC ENTIDAD FEDERATIVA			1 - GASTO CORRIENTE	247 - ARTÍCULOS METÁLICOS PARA LA CONSTRUCCIÓN	306,000.00	199,688.80	199,688.80
SIN IDENTIFICAR	DELEGACIóN TLáHUAC ENTIDAD FEDERATIVA			1 - GASTO CORRIENTE	248 - MATERIALES COMPLEMENTARIOS	8,000.00	6,000.00	6,000.00

AVANCE FINANCIERO					OBSERVACIONES
Comprometido	Devengado	Ejercido	Pagado	Pagado SHCP	
190,000.00	190,000.00	172,800.81	172,800.81	4,860,801,693.00	.
239,452.00	239,452.00	130,459.28	130,459.28	4,860,801,693.00	.
1,500,000.00	1,500,000.00	1,467,798.20	1,467,798.20	4,860,801,693.00	.
132,680.00	132,680.00	132,662.10	132,662.10	4,860,801,693.00	.
-	-	-	-	4,860,801,693.00	.
328,237.00	328,237.00	316,632.25	316,632.25	4,860,801,693.00	.
46,388.00	46,388.00	7,238.40	7,238.40	4,860,801,693.00	.
143,400.00	143,400.00	110,780.00	110,780.00	4,860,801,693.00	.
4,500.00	4,500.00	3,480.00	3,480.00	4,860,801,693.00	.
199,688.80	199,688.80	199,688.80	199,688.80	4,860,801,693.00	.
6,000.00	6,000.00	5,900.00	5,900.00	4,860,801,693.00	.

PERIODO: Cuarto Trimestre 2014

					Descripción de Programas Presupuestarios			
Entidad	Municipio	Tipo de Registro	Ciclo de Recurso	Tipo de Recurso	Descripción Ramo	Clave Ramo	Descripción Programa	Clave Programa
Distrito Federal	Gobierno de la Entidad	2.- PARTIDA	2014	APORTACIONES FEDERALES - 2	APORTACIONES FEDERALES PARA ENTIDADES FEDERATIVAS Y MUNICIPIOS	33	FORTAMUN	I005
Distrito Federal	Gobierno de la Entidad	2.- PARTIDA	2014	APORTACIONES FEDERALES - 2	APORTACIONES FEDERALES PARA ENTIDADES FEDERATIVAS Y MUNICIPIOS	33	FORTAMUN	I005
Distrito Federal	Gobierno de la Entidad	2.- PARTIDA	2014	APORTACIONES FEDERALES - 2	APORTACIONES FEDERALES PARA ENTIDADES FEDERATIVAS Y MUNICIPIOS	33	FORTAMUN	I005
Distrito Federal	Gobierno de la Entidad	2.- PARTIDA	2014	APORTACIONES FEDERALES - 2	APORTACIONES FEDERALES PARA ENTIDADES FEDERATIVAS Y MUNICIPIOS	33	FORTAMUN	I005
Distrito Federal	Gobierno de la Entidad	2.- PARTIDA	2014	APORTACIONES FEDERALES - 2	APORTACIONES FEDERALES PARA ENTIDADES FEDERATIVAS Y MUNICIPIOS	33	FORTAMUN	I005
Distrito Federal	Gobierno de la Entidad	2.- PARTIDA	2014	APORTACIONES FEDERALES - 2	APORTACIONES FEDERALES PARA ENTIDADES FEDERATIVAS Y MUNICIPIOS	33	FORTAMUN	I005
Distrito Federal	Gobierno de la Entidad	2.- PARTIDA	2014	APORTACIONES FEDERALES - 2	APORTACIONES FEDERALES PARA ENTIDADES FEDERATIVAS Y MUNICIPIOS	33	FORTAMUN	I005
Distrito Federal	Gobierno de la Entidad	2.- PARTIDA	2014	APORTACIONES FEDERALES - 2	APORTACIONES FEDERALES PARA ENTIDADES FEDERATIVAS Y MUNICIPIOS	33	FORTAMUN	I005
Distrito Federal	Gobierno de la Entidad	2.- PARTIDA	2014	APORTACIONES FEDERALES - 2	APORTACIONES FEDERALES PARA ENTIDADES FEDERATIVAS Y MUNICIPIOS	33	FORTAMUN	I005
Distrito Federal	Gobierno de la Entidad	2.- PARTIDA	2014	APORTACIONES FEDERALES - 2	APORTACIONES FEDERALES PARA ENTIDADES FEDERATIVAS Y MUNICIPIOS	33	FORTAMUN	I005
Distrito Federal	Gobierno de la Entidad	2.- PARTIDA	2014	APORTACIONES FEDERALES - 2	APORTACIONES FEDERALES PARA ENTIDADES FEDERATIVAS Y MUNICIPIOS	33	FORTAMUN	I005

				PARTIDA				
Programa Fondo Convenio - Específico	Dependencia Ejecutora	Rendimiento Financiero	Reintegro	Tipo de Gasto	Partida	Aprobado	Modificado	Recaudado (Ministrado)
SIN IDENTIFICAR	DELEGACIóN TLáHUAC ENTIDAD FEDERATIVA			1 - GASTO CORRIENTE	249 - OTROS MATERIALES Y ARTÍCULOS DE CONSTRUCCIÓN Y REPARACIÓN	74,325.00	29,325.00	29,325.00
SIN IDENTIFICAR	DELEGACIóN TLáHUAC ENTIDAD FEDERATIVA			1 - GASTO CORRIENTE	252 - FERTILIZANTES, PESTICIDAS Y OTROS AGROQUÍMICOS	31,800.00	15,910.00	15,910.00
SIN IDENTIFICAR	DELEGACIóN TLáHUAC ENTIDAD FEDERATIVA			1 - GASTO CORRIENTE	253 - MEDICINAS Y PRODUCTOS FARMACÉUTICOS	-	80,000.00	80,000.00
SIN IDENTIFICAR	DELEGACIóN TLáHUAC ENTIDAD FEDERATIVA			1 - GASTO CORRIENTE	254 - MATERIALES, ACCESORIOS Y SUMINISTROS MÉDICOS	-	170,000.00	170,000.00
SIN IDENTIFICAR	DELEGACIóN TLáHUAC ENTIDAD FEDERATIVA			1 - GASTO CORRIENTE	256 - FIBRAS SINTÉTICAS, HULES, PLÁSTICOS Y DERIVADOS	25,800.00	91,529.20	91,529.20
SIN IDENTIFICAR	DELEGACIóN TLáHUAC ENTIDAD FEDERATIVA			1 - GASTO CORRIENTE	273 - ARTÍCULOS DEPORTIVOS	400,000.00	-	-
SIN IDENTIFICAR	DELEGACIóN TLáHUAC ENTIDAD FEDERATIVA			1 - GASTO CORRIENTE	291 - HERRAMIENTAS MENORES	1,418,993.00	570,751.00	570,751.00
SIN IDENTIFICAR	DELEGACIóN TLáHUAC ENTIDAD FEDERATIVA			1 - GASTO CORRIENTE	292 - REFACCIONES Y ACCESORIOS MENORES DE EDIFICIOS	30,000.00	30,000.00	30,000.00
SIN IDENTIFICAR	DELEGACIóN TLáHUAC ENTIDAD FEDERATIVA			1 - GASTO CORRIENTE	298 - REFACCIONES Y ACCESORIOS MENORES DE MAQUINARIA Y OTROS EQUIPOS	-	50,000.00	50,000.00
SIN IDENTIFICAR	DELEGACIóN TLáHUAC ENTIDAD FEDERATIVA			1 - GASTO CORRIENTE	325 - ARRENDAMIENTO DE EQUIPO DE TRANSPORTE	2,070,000.00	2,070,000.00	2,070,000.00
SIN IDENTIFICAR	DELEGACIóN TLáHUAC ENTIDAD FEDERATIVA			1 - GASTO CORRIENTE	329 - OTROS ARRENDAMIENTOS	6,900,000.00	6,900,000.00	6,900,000.00

AVANCE FINANCIERO					OBSERVACIONES
Comprometido	Devengado	Ejercido	Pagado	Pagado SHCP	
29,325.00	29,325.00	29,321.32	29,321.32	4,860,801,693.00	.
15,910.00	15,910.00	15,910.00	15,910.00	4,860,801,693.00	.
80,000.00	80,000.00	79,947.41	79,947.41	4,860,801,693.00	.
170,000.00	170,000.00	166,773.43	166,773.43	4,860,801,693.00	.
91,529.20	91,529.20	65,026.12	65,026.12	4,860,801,693.00	.
-	-	-	-	4,860,801,693.00	.
570,751.00	570,751.00	528,488.57	528,488.57	4,860,801,693.00	.
30,000.00	30,000.00	29,976.40	29,976.40	4,860,801,693.00	.
50,000.00	50,000.00	-	-	4,860,801,693.00	.
2,070,000.00	2,070,000.00	2,032,534.00	2,032,534.00	4,860,801,693.00	.
6,900,000.00	6,900,000.00	6,068,645.45	6,068,645.45	4,860,801,693.00	.

PERIODO: Cuarto Trimestre 2014

					Descripción de Programas Presupuestarios			
Entidad	Municipio	Tipo de Registro	Ciclo de Recurso	Tipo de Recurso	Descripción Ramo	Clave Ramo	Descripción Programa	Clave Programa
Distrito Federal	Gobierno de la Entidad	2.- PARTIDA	2014	APORTACIONES FEDERALES - 2	APORTACIONES FEDERALES PARA ENTIDADES FEDERATIVAS Y MUNICIPIOS	33	FORTAMUN	I005
Distrito Federal	Gobierno de la Entidad	2.- PARTIDA	2014	APORTACIONES FEDERALES - 2	APORTACIONES FEDERALES PARA ENTIDADES FEDERATIVAS Y MUNICIPIOS	33	FORTAMUN	I005
Distrito Federal	Gobierno de la Entidad	2.- PARTIDA	2014	APORTACIONES FEDERALES - 2	APORTACIONES FEDERALES PARA ENTIDADES FEDERATIVAS Y MUNICIPIOS	33	FORTAMUN	I005
Distrito Federal	Gobierno de la Entidad	2.- PARTIDA	2014	APORTACIONES FEDERALES - 2	APORTACIONES FEDERALES PARA ENTIDADES FEDERATIVAS Y MUNICIPIOS	33	FORTAMUN	I005
Distrito Federal	Gobierno de la Entidad	2.- PARTIDA	2014	APORTACIONES FEDERALES - 2	APORTACIONES FEDERALES PARA ENTIDADES FEDERATIVAS Y MUNICIPIOS	33	FORTAMUN	I005
Distrito Federal	Gobierno de la Entidad	2.- PARTIDA	2014	APORTACIONES FEDERALES - 2	APORTACIONES FEDERALES PARA ENTIDADES FEDERATIVAS Y MUNICIPIOS	33	FORTAMUN	I005
Distrito Federal	Gobierno de la Entidad	2.- PARTIDA	2014	APORTACIONES FEDERALES - 2	APORTACIONES FEDERALES PARA ENTIDADES FEDERATIVAS Y MUNICIPIOS	33	FORTAMUN	I005
Distrito Federal	Gobierno de la Entidad	2.- PARTIDA	2014	APORTACIONES FEDERALES - 2	APORTACIONES FEDERALES PARA ENTIDADES FEDERATIVAS Y MUNICIPIOS	33	FORTAMUN	I005
Distrito Federal	Gobierno de la Entidad	2.- PARTIDA	2014	APORTACIONES FEDERALES - 2	APORTACIONES FEDERALES PARA ENTIDADES FEDERATIVAS Y MUNICIPIOS	33	FORTAMUN	I005
Distrito Federal	Gobierno de la Entidad	2.- PARTIDA	2014	APORTACIONES FEDERALES - 2	APORTACIONES FEDERALES PARA ENTIDADES FEDERATIVAS Y MUNICIPIOS	33	FORTAMUN	I005
Distrito Federal	Gobierno de la Entidad	2.- PARTIDA	2014	APORTACIONES FEDERALES - 2	APORTACIONES FEDERALES PARA ENTIDADES FEDERATIVAS Y MUNICIPIOS	33	FORTAMUN	I005
Distrito Federal	Gobierno de la Entidad	2.- PARTIDA	2014	APORTACIONES FEDERALES - 2	APORTACIONES FEDERALES PARA ENTIDADES FEDERATIVAS Y MUNICIPIOS	33	FORTAMUN	I005

				PARTIDA				
Programa Fondo Convenio - Específico	Dependencia Ejecutora	Rendimiento Financiero	Reintegro	Tipo de Gasto	Partida	Aprobado	Modificado	Recaudado (Ministrado)
SIN IDENTIFICAR	DELEGACIóN TLáHUAC ENTIDAD FEDERATIVA			1 - GASTO CORRIENTE	336 - SERVICIOS DE APOYO ADMINISTRATIVO, TRADUCCIÓN, FOTOCOPIADO E IMPRESIÓN	650,000.00	650,000.00	650,000.00
SIN IDENTIFICAR	DELEGACIóN TLáHUAC ENTIDAD FEDERATIVA			1 - GASTO CORRIENTE	338 - SERVICIOS DE VIGILANCIA	20,000,000.00	20,000,000.00	20,000,000.00
SIN IDENTIFICAR	DELEGACIóN TLáHUAC ENTIDAD FEDERATIVA			1 - GASTO CORRIENTE	345 - SEGURO DE BIENES PATRIMONIALES	1,910,097.00	2,910,097.00	2,910,097.00
SIN IDENTIFICAR	DELEGACIóN TLáHUAC ENTIDAD FEDERATIVA			1 - GASTO CORRIENTE	355 - REPARACIÓN Y MANTENIMIENTO DE EQUIPO DE TRANSPORTE	7,417,889.00	205,396.00	205,396.00
SIN IDENTIFICAR	DELEGACIóN TLáHUAC ENTIDAD FEDERATIVA			1 - GASTO CORRIENTE	361 - DIFUSIÓN POR RADIO, TELEVISIÓN Y OTROS MEDIOS DE MENSAJES SOBRE PROGRAMAS Y ACTIVIDADES GUBERNAMENTALES	-	350,000.00	350,000.00
SIN IDENTIFICAR	DELEGACIóN TLáHUAC ENTIDAD FEDERATIVA			1 - GASTO CORRIENTE	382 - GASTOS DE ORDEN SOCIAL Y CULTURAL	2,420,000.00	2,525,000.00	2,525,000.00
SIN IDENTIFICAR	DELEGACIóN TLáHUAC ENTIDAD FEDERATIVA			1 - GASTO CORRIENTE	396 - OTROS GASTOS POR RESPONSABILIDADES	2,500,000.00	1,500,000.00	1,500,000.00
SIN IDENTIFICAR	DELEGACIóN TLáHUAC ENTIDAD FEDERATIVA			1 - GASTO CORRIENTE	441 - AYUDAS SOCIALES A PERSONAS	18,994,384.00	19,644,384.00	19,644,384.00
SIN IDENTIFICAR	DELEGACIóN TLáHUAC ENTIDAD FEDERATIVA			2 - GASTO DE INVERSIÓN	217 - MATERIALES Y ÚTILES DE ENSEÑANZA	-	139,200.00	139,200.00
SIN IDENTIFICAR	DELEGACIóN TLáHUAC ENTIDAD FEDERATIVA			2 - GASTO DE INVERSIÓN	234 - COMBUSTIBLES, LUBRICANTES, ADITIVOS, CARBÓN Y SUS DERIVADOS ADQUIRIDOS COMO MATERIA PRIMA	50,000.00	50,000.00	50,000.00
SIN IDENTIFICAR	DELEGACIóN TLáHUAC ENTIDAD FEDERATIVA			2 - GASTO DE INVERSIÓN	241 - PRODUCTOS MINERALES NO METÁLICOS	1,380,214.00	3,154,894.06	3,154,894.06

AVANCE FINANCIERO					OBSERVACIONES
Comprometido	Devengado	Ejercido	Pagado	Pagado SHCP	
650,000.00	650,000.00	512,998.79	512,998.79	4,860,801,693.00	.
20,000,000.00	20,000,000.00	19,886,643.69	19,886,643.69	4,860,801,693.00	.
2,910,097.00	2,910,097.00	2,744,584.67	2,744,584.67	4,860,801,693.00	.
205,396.00	205,396.00	-	-	4,860,801,693.00	.
350,000.00	350,000.00	307,161.71	307,161.71	4,860,801,693.00	.
2,525,000.00	2,525,000.00	2,479,823.60	2,479,823.60	4,860,801,693.00	.
1,500,000.00	1,500,000.00	941,481.40	941,481.40	4,860,801,693.00	.
19,644,384.00	19,644,384.00	18,616,740.09	18,616,740.09	4,860,801,693.00	.
139,200.00	139,200.00	139,197.91	139,197.91	4,860,801,693.00	.
50,000.00	50,000.00	-	-	4,860,801,693.00	.
3,154,894.06	3,154,894.06	2,795,529.00	2,795,529.00	4,860,801,693.00	.

PERIODO: Cuarto Trimestre 2014

					Descripción de Programas Presupuestarios			
Entidad	Municipio	Tipo de Registro	Ciclo de Recurso	Tipo de Recurso	Descripción Ramo	Clave Ramo	Descripción Programa	Clave Programa
Distrito Federal	Gobierno de la Entidad	2.- PARTIDA	2014	APORTACIONES FEDERALES - 2	APORTACIONES FEDERALES PARA ENTIDADES FEDERATIVAS Y MUNICIPIOS	33	FORTAMUN	I005
Distrito Federal	Gobierno de la Entidad	2.- PARTIDA	2014	APORTACIONES FEDERALES - 2	APORTACIONES FEDERALES PARA ENTIDADES FEDERATIVAS Y MUNICIPIOS	33	FORTAMUN	I005
Distrito Federal	Gobierno de la Entidad	2.- PARTIDA	2014	APORTACIONES FEDERALES - 2	APORTACIONES FEDERALES PARA ENTIDADES FEDERATIVAS Y MUNICIPIOS	33	FORTAMUN	I005
Distrito Federal	Gobierno de la Entidad	2.- PARTIDA	2014	APORTACIONES FEDERALES - 2	APORTACIONES FEDERALES PARA ENTIDADES FEDERATIVAS Y MUNICIPIOS	33	FORTAMUN	I005
Distrito Federal	Gobierno de la Entidad	2.- PARTIDA	2014	APORTACIONES FEDERALES - 2	APORTACIONES FEDERALES PARA ENTIDADES FEDERATIVAS Y MUNICIPIOS	33	FORTAMUN	I005
Distrito Federal	Gobierno de la Entidad	2.- PARTIDA	2014	APORTACIONES FEDERALES - 2	APORTACIONES FEDERALES PARA ENTIDADES FEDERATIVAS Y MUNICIPIOS	33	FORTAMUN	I005
Distrito Federal	Gobierno de la Entidad	2.- PARTIDA	2014	APORTACIONES FEDERALES - 2	APORTACIONES FEDERALES PARA ENTIDADES FEDERATIVAS Y MUNICIPIOS	33	FORTAMUN	I005
Distrito Federal	Gobierno de la Entidad	2.- PARTIDA	2014	APORTACIONES FEDERALES - 2	APORTACIONES FEDERALES PARA ENTIDADES FEDERATIVAS Y MUNICIPIOS	33	FORTAMUN	I005
Distrito Federal	Gobierno de la Entidad	2.- PARTIDA	2014	APORTACIONES FEDERALES - 2	APORTACIONES FEDERALES PARA ENTIDADES FEDERATIVAS Y MUNICIPIOS	33	FORTAMUN	I005
Distrito Federal	Gobierno de la Entidad	2.- PARTIDA	2014	APORTACIONES FEDERALES - 2	APORTACIONES FEDERALES PARA ENTIDADES FEDERATIVAS Y MUNICIPIOS	33	FORTAMUN	I005
Distrito Federal	Gobierno de la Entidad	2.- PARTIDA	2014	APORTACIONES FEDERALES - 2	APORTACIONES FEDERALES PARA ENTIDADES FEDERATIVAS Y MUNICIPIOS	33	FORTAMUN	I005

				PARTIDA				
Programa Fondo Convenio - Específico	Dependencia Ejecutora	Rendimiento Financiero	Reintegro	Tipo de Gasto	Partida	Aprobado	Modificado	Recaudado (Ministrado)
SIN IDENTIFICAR	DELEGACIÉN TLÉHUAC ENTIDAD FEDERATIVA			2 - GASTO DE INVERSIÓN	242 - CEMENTO Y PRODUCTOS DE CONCRETO	875,342.00	540,169.89	540,169.89
SIN IDENTIFICAR	DELEGACIÉN TLÉHUAC ENTIDAD FEDERATIVA			2 - GASTO DE INVERSIÓN	244 - MADERA Y PRODUCTOS DE MADERA	215,000.00	-	-
SIN IDENTIFICAR	DELEGACIÉN TLÉHUAC ENTIDAD FEDERATIVA			2 - GASTO DE INVERSIÓN	246 - MATERIAL ELÉCTRICO Y ELECTRÓNICO	687,679.00	1,928,309.87	1,928,309.87
SIN IDENTIFICAR	DELEGACIÉN TLÉHUAC ENTIDAD FEDERATIVA			2 - GASTO DE INVERSIÓN	247 - ARTÍCULOS METÁLICOS PARA LA CONSTRUCCIÓN	655,700.00	1,535,372.53	1,535,372.53
SIN IDENTIFICAR	DELEGACIÉN TLÉHUAC ENTIDAD FEDERATIVA			2 - GASTO DE INVERSIÓN	248 - MATERIALES COMPLEMENTARIOS	50,000.00	-	-
SIN IDENTIFICAR	DELEGACIÉN TLÉHUAC ENTIDAD FEDERATIVA			2 - GASTO DE INVERSIÓN	249 - OTROS MATERIALES Y ARTÍCULOS DE CONSTRUCCIÓN Y REPARACIÓN	240,000.00	1,028,889.40	1,028,889.40
SIN IDENTIFICAR	DELEGACIÉN TLÉHUAC ENTIDAD FEDERATIVA			2 - GASTO DE INVERSIÓN	253 - MEDICINAS Y PRODUCTOS FARMACÉUTICOS	430,735.00	430,735.00	430,735.00
SIN IDENTIFICAR	DELEGACIÉN TLÉHUAC ENTIDAD FEDERATIVA			2 - GASTO DE INVERSIÓN	254 - MATERIALES, ACCESORIOS Y SUMINISTROS MÉDICOS	500,000.00	500,000.00	500,000.00
SIN IDENTIFICAR	DELEGACIÉN TLÉHUAC ENTIDAD FEDERATIVA			2 - GASTO DE INVERSIÓN	255 - MATERIALES, ACCESORIOS Y SUMINISTROS DE LABORATORIO	400,000.00	-	-
SIN IDENTIFICAR	DELEGACIÉN TLÉHUAC ENTIDAD FEDERATIVA			2 - GASTO DE INVERSIÓN	256 - FIBRAS SINTÉTICAS, HULES, PLÁSTICOS Y DERIVADOS	375,000.00	662,619.36	662,619.36
SIN IDENTIFICAR	DELEGACIÉN TLÉHUAC ENTIDAD FEDERATIVA			2 - GASTO DE INVERSIÓN	261 - COMBUSTIBLES, LUBRICANTES Y ADITIVOS	36,366,948.00	36,366,948.00	36,366,948.00

AVANCE FINANCIERO					OBSERVACIONES
Comprometido	Devengado	Ejercido	Pagado	Pagado SHCP	
540,169.89	540,169.89	193,330.59	193,330.59	4,860,801,693.00	.
-	-	-	-	4,860,801,693.00	.
1,928,309.87	1,928,309.87	1,133,000.64	1,133,000.64	4,860,801,693.00	.
1,535,372.53	1,535,372.53	430,189.91	430,189.91	4,860,801,693.00	.
-	-	-	-	4,860,801,693.00	.
1,028,889.40	1,028,889.40	515,736.00	515,736.00	4,860,801,693.00	.
430,735.00	430,735.00	409,999.20	409,999.20	4,860,801,693.00	.
500,000.00	500,000.00	498,776.97	498,776.97	4,860,801,693.00	.
-	-	-	-	4,860,801,693.00	.
662,619.36	662,619.36	613,943.92	613,943.92	4,860,801,693.00	.
36,366,948.00	36,366,948.00	31,334,923.68	31,334,923.68	4,860,801,693.00	.

PERIODO: Cuarto Trimestre 2014

					Descripción de Programas Presupuestarios			
Entidad	Municipio	Tipo de Registro	Ciclo de Recurso	Tipo de Recurso	Descripción Ramo	Clave Ramo	Descripción Programa	Clave Programa
Distrito Federal	Gobierno de la Entidad	2.- PARTIDA	2014	APORTACIONES FEDERALES - 2	APORTACIONES FEDERALES PARA ENTIDADES FEDERATIVAS Y MUNICIPIOS	33	FORTAMUN	I005
Distrito Federal	Gobierno de la Entidad	2.- PARTIDA	2014	APORTACIONES FEDERALES - 2	APORTACIONES FEDERALES PARA ENTIDADES FEDERATIVAS Y MUNICIPIOS	33	FORTAMUN	I005
Distrito Federal	Gobierno de la Entidad	2.- PARTIDA	2014	APORTACIONES FEDERALES - 2	APORTACIONES FEDERALES PARA ENTIDADES FEDERATIVAS Y MUNICIPIOS	33	FORTAMUN	I005
Distrito Federal	Gobierno de la Entidad	2.- PARTIDA	2014	APORTACIONES FEDERALES - 2	APORTACIONES FEDERALES PARA ENTIDADES FEDERATIVAS Y MUNICIPIOS	33	FORTAMUN	I005
Distrito Federal	Gobierno de la Entidad	2.- PARTIDA	2014	APORTACIONES FEDERALES - 2	APORTACIONES FEDERALES PARA ENTIDADES FEDERATIVAS Y MUNICIPIOS	33	FORTAMUN	I005
Distrito Federal	Gobierno de la Entidad	2.- PARTIDA	2014	APORTACIONES FEDERALES - 2	APORTACIONES FEDERALES PARA ENTIDADES FEDERATIVAS Y MUNICIPIOS	33	FORTAMUN	I005
Distrito Federal	Gobierno de la Entidad	2.- PARTIDA	2014	APORTACIONES FEDERALES - 2	APORTACIONES FEDERALES PARA ENTIDADES FEDERATIVAS Y MUNICIPIOS	33	FORTAMUN	I005
Distrito Federal	Gobierno de la Entidad	2.- PARTIDA	2014	APORTACIONES FEDERALES - 2	APORTACIONES FEDERALES PARA ENTIDADES FEDERATIVAS Y MUNICIPIOS	33	FORTAMUN	I005
Distrito Federal	Gobierno de la Entidad	2.- PARTIDA	2014	APORTACIONES FEDERALES - 2	APORTACIONES FEDERALES PARA ENTIDADES FEDERATIVAS Y MUNICIPIOS	33	FORTAMUN	I005
Distrito Federal	Gobierno de la Entidad	2.- PARTIDA	2014	APORTACIONES FEDERALES - 2	APORTACIONES FEDERALES PARA ENTIDADES FEDERATIVAS Y MUNICIPIOS	33	FORTAMUN	I005
Distrito Federal	Gobierno de la Entidad	2.- PARTIDA	2014	APORTACIONES FEDERALES - 2	APORTACIONES FEDERALES PARA ENTIDADES FEDERATIVAS Y MUNICIPIOS	33	FORTAMUN	I005

				PARTIDA				
Programa Fondo Convenio - Específico	Dependencia Ejecutora	Rendimiento Financiero	Reintegro	Tipo de Gasto	Partida	Aprobado	Modificado	Recaudado (Ministrado)
SIN IDENTIFICAR	DELEGACIóN TLáHUAC ENTIDAD FEDERATIVA			2 - GASTO DE INVERSIÓN	291 - HERRAMIENTAS MENORES	614,153.00	547,300.89	547,300.89
SIN IDENTIFICAR	DELEGACIóN TLáHUAC ENTIDAD FEDERATIVA			2 - GASTO DE INVERSIÓN	292 - REFACCIONES Y ACCESORIOS MENORES DE EDIFICIOS	165,000.00	-	-
SIN IDENTIFICAR	DELEGACIóN TLáHUAC ENTIDAD FEDERATIVA			2 - GASTO DE INVERSIÓN	296 - REFACCIONES Y ACCESORIOS MENORES DE EQUIPO DE TRANSPORTE	1,250,000.00	1,250,000.00	1,250,000.00
SIN IDENTIFICAR	DELEGACIóN TLáHUAC ENTIDAD FEDERATIVA			2 - GASTO DE INVERSIÓN	298 - REFACCIONES Y ACCESORIOS MENORES DE MAQUINARIA Y OTROS EQUIPOS	175,958.00	175,958.00	175,958.00
SIN IDENTIFICAR	DELEGACIóN TLáHUAC ENTIDAD FEDERATIVA			2 - GASTO DE INVERSIÓN	311 - ENERGÍA ELÉCTRICA	30,074,600.00	30,074,600.00	30,074,600.00
SIN IDENTIFICAR	DELEGACIóN TLáHUAC ENTIDAD FEDERATIVA			2 - GASTO DE INVERSIÓN	313 - AGUA	4,732,196.00	4,732,196.00	4,732,196.00
SIN IDENTIFICAR	DELEGACIóN TLáHUAC ENTIDAD FEDERATIVA			2 - GASTO DE INVERSIÓN	314 - TELEFONÍA TRADICIONAL	2,400,000.00	2,240,000.00	2,240,000.00
SIN IDENTIFICAR	DELEGACIóN TLáHUAC ENTIDAD FEDERATIVA			2 - GASTO DE INVERSIÓN	316 - SERVICIOS DE TELECOMUNICACIONES Y SATÉLITES	800,000.00	800,000.00	800,000.00
SIN IDENTIFICAR	DELEGACIóN TLáHUAC ENTIDAD FEDERATIVA			2 - GASTO DE INVERSIÓN	338 - SERVICIOS DE VIGILANCIA	15,730,236.00	15,730,236.00	15,730,236.00
SIN IDENTIFICAR	DELEGACIóN TLáHUAC ENTIDAD FEDERATIVA			2 - GASTO DE INVERSIÓN	345 - SEGURO DE BIENES PATRIMONIALES	5,000,000.00	5,000,000.00	5,000,000.00
SIN IDENTIFICAR	DELEGACIóN TLáHUAC ENTIDAD FEDERATIVA			2 - GASTO DE INVERSIÓN	353 - INSTALACIÓN, REPARACIÓN Y MANTENIMIENTO DE EQUIPO DE CÓMPUTO Y TECNOLOGÍA DE LA INFORMACIÓN	200,000.00	200,000.00	200,000.00

AVANCE FINANCIERO					OBSERVACIONES
Comprometido	Devengado	Ejercido	Pagado	Pagado SHCP	
547,300.89	547,300.89	300,671.54	300,671.54	4,860,801,693.00	.
-	-	-	-	4,860,801,693.00	.
1,250,000.00	1,250,000.00	1,249,835.01	1,249,835.01	4,860,801,693.00	.
175,958.00	175,958.00	102,548.64	102,548.64	4,860,801,693.00	.
30,074,600.00	30,074,600.00	30,074,600.00	30,074,600.00	4,860,801,693.00	.
4,732,196.00	4,732,196.00	4,694,119.00	4,694,119.00	4,860,801,693.00	.
2,240,000.00	2,240,000.00	2,184,679.67	2,184,679.67	4,860,801,693.00	.
800,000.00	800,000.00	414,958.19	414,958.19	4,860,801,693.00	.
15,730,236.00	15,730,236.00	14,328,815.76	14,328,815.76	4,860,801,693.00	.
5,000,000.00	5,000,000.00	4,854,757.26	4,854,757.26	4,860,801,693.00	.
200,000.00	200,000.00	196,736.00	196,736.00	4,860,801,693.00	.

PERIODO: Cuarto Trimestre 2014

					Descripción de Programas Presupuestarios			
Entidad	Municipio	Tipo de Registro	Ciclo de Recurso	Tipo de Recurso	Descripción Ramo	Clave Ramo	Descripción Programa	Clave Programa
Distrito Federal	Gobierno de la Entidad	2.- PARTIDA	2014	APORTACIONES FEDERALES - 2	APORTACIONES FEDERALES PARA ENTIDADES FEDERATIVAS Y MUNICIPIOS	33	FORTAMUN	I005
Distrito Federal	Gobierno de la Entidad	2.- PARTIDA	2014	APORTACIONES FEDERALES - 2	APORTACIONES FEDERALES PARA ENTIDADES FEDERATIVAS Y MUNICIPIOS	33	FORTAMUN	I005
Distrito Federal	Gobierno de la Entidad	2.- PARTIDA	2014	APORTACIONES FEDERALES - 2	APORTACIONES FEDERALES PARA ENTIDADES FEDERATIVAS Y MUNICIPIOS	33	FORTAMUN	I005
Distrito Federal	Gobierno de la Entidad	2.- PARTIDA	2014	APORTACIONES FEDERALES - 2	APORTACIONES FEDERALES PARA ENTIDADES FEDERATIVAS Y MUNICIPIOS	33	FORTAMUN	I005
Distrito Federal	Gobierno de la Entidad	2.- PARTIDA	2014	APORTACIONES FEDERALES - 2	APORTACIONES FEDERALES PARA ENTIDADES FEDERATIVAS Y MUNICIPIOS	33	FORTAMUN	I005
Distrito Federal	Gobierno de la Entidad	2.- PARTIDA	2014	APORTACIONES FEDERALES - 2	APORTACIONES FEDERALES PARA ENTIDADES FEDERATIVAS Y MUNICIPIOS	33	FORTAMUN	I005
Distrito Federal	Gobierno de la Entidad	2.- PARTIDA	2014	APORTACIONES FEDERALES - 2	APORTACIONES FEDERALES PARA ENTIDADES FEDERATIVAS Y MUNICIPIOS	33	FORTAMUN	I005
Distrito Federal	Gobierno de la Entidad	2.- PARTIDA	2014	APORTACIONES FEDERALES - 2	APORTACIONES FEDERALES PARA ENTIDADES FEDERATIVAS Y MUNICIPIOS	33	FORTAMUN	I005
Distrito Federal	Gobierno de la Entidad	2.- PARTIDA	2014	APORTACIONES FEDERALES - 2	APORTACIONES FEDERALES PARA ENTIDADES FEDERATIVAS Y MUNICIPIOS	33	FORTAMUN	I005
Distrito Federal	Gobierno de la Entidad	2.- PARTIDA	2014	APORTACIONES FEDERALES - 2	APORTACIONES FEDERALES PARA ENTIDADES FEDERATIVAS Y MUNICIPIOS	33	FORTAMUN	I005
Distrito Federal	Gobierno de la Entidad	2.- PARTIDA	2014	APORTACIONES FEDERALES - 2	APORTACIONES FEDERALES PARA ENTIDADES FEDERATIVAS Y MUNICIPIOS	33	FORTAMUN	I005

				PARTIDA				
Programa Fondo Convenio - Específico	Dependencia Ejecutora	Rendimiento Financiero	Reintegro	Tipo de Gasto	Partida	Aprobado	Modificado	Recaudado (Ministrado)
SIN IDENTIFICAR	DELEGACIóN TLáHUAC ENTIDAD FEDERATIVA			2 - GASTO DE INVERSIÓN	355 - REPARACIÓN Y MANTENIMIENTO DE EQUIPO DE TRANSPORTE	7,567,789.00	10,967,789.00	10,967,789.00
SIN IDENTIFICAR	DELEGACIóN TLáHUAC ENTIDAD FEDERATIVA			2 - GASTO DE INVERSIÓN	357 - INSTALACIÓN, REPARACIÓN Y MANTENIMIENTO DE MAQUINARIA, OTROS EQUIPOS Y HERRAMIENTA	-	2,000,000.00	2,000,000.00
SIN IDENTIFICAR	DELEGACIóN TLáHUAC ENTIDAD FEDERATIVA			2 - GASTO DE INVERSIÓN	358 - SERVICIOS DE LIMPIEZA Y MANEJO DE DESECHOS	3,000,000.00	3,000,000.00	3,000,000.00
SIN IDENTIFICAR	DELEGACIóN TLáHUAC ENTIDAD FEDERATIVA			2 - GASTO DE INVERSIÓN	511 - MUEBLES DE OFICINA Y ESTANTERÍA	490,000.00	690,000.00	690,000.00
SIN IDENTIFICAR	DELEGACIóN TLáHUAC ENTIDAD FEDERATIVA			2 - GASTO DE INVERSIÓN	519 - OTROS MOBILIARIOS Y EQUIPOS DE ADMINISTRACIÓN	416,000.00	188,000.00	188,000.00
SIN IDENTIFICAR	DELEGACIóN TLáHUAC ENTIDAD FEDERATIVA			2 - GASTO DE INVERSIÓN	521 - EQUIPOS Y APARATOS AUDIOVISUALES	50,000.00	100,000.00	100,000.00
SIN IDENTIFICAR	DELEGACIóN TLáHUAC ENTIDAD FEDERATIVA			2 - GASTO DE INVERSIÓN	523 - CÁMARAS FOTOGRÁFICAS Y DE VIDEO	139,000.00	11,400.00	11,400.00
SIN IDENTIFICAR	DELEGACIóN TLáHUAC ENTIDAD FEDERATIVA			2 - GASTO DE INVERSIÓN	529 - OTRO MOBILIARIO Y EQUIPO EDUCACIONAL Y RECREATIVO	2,612,974.00	197,806.00	197,806.00
SIN IDENTIFICAR	DELEGACIóN TLáHUAC ENTIDAD FEDERATIVA			2 - GASTO DE INVERSIÓN	531 - EQUIPO MÉDICO Y DE LABORATORIO	-	925,788.00	925,788.00
SIN IDENTIFICAR	DELEGACIóN TLáHUAC ENTIDAD FEDERATIVA			2 - GASTO DE INVERSIÓN	532 - INSTRUMENTAL MÉDICO Y DE LABORATORIO	500.00	-	-
SIN IDENTIFICAR	DELEGACIóN TLáHUAC ENTIDAD FEDERATIVA			2 - GASTO DE INVERSIÓN	541 - VEHÍCULOS Y EQUIPO TERRESTRE	4,494,376.00	2,084,294.00	2,084,294.00

AVANCE FINANCIERO					OBSERVACIONES
Comprometido	Devengado	Ejercido	Pagado	Pagado SHCP	
10,967,789.00	10,967,789.00	10,593,235.47	10,593,235.47	4,860,801,693.00	.
2,000,000.00	2,000,000.00	1,992,738.42	1,992,738.42	4,860,801,693.00	.
3,000,000.00	3,000,000.00	2,365,450.00	2,365,450.00	4,860,801,693.00	.
690,000.00	690,000.00	688,503.19	688,503.19	4,860,801,693.00	.
188,000.00	188,000.00	64,428.14	64,428.14	4,860,801,693.00	.
100,000.00	100,000.00	-	-	4,860,801,693.00	.
11,400.00	11,400.00	-	-	4,860,801,693.00	.
197,806.00	197,806.00	-	-	4,860,801,693.00	.
925,788.00	925,788.00	-	-	4,860,801,693.00	.
-	-	-	-	4,860,801,693.00	.
2,084,294.00	2,084,294.00	1,665,760.00	1,665,760.00	4,860,801,693.00	.

PERIODO: Cuarto Trimestre 2014

					Descripción de Programas Presupuestarios			
Entidad	Municipio	Tipo de Registro	Ciclo de Recurso	Tipo de Recurso	Descripción Ramo	Clave Ramo	Descripción Programa	Clave Programa
Distrito Federal	Gobierno de la Entidad	2.- PARTIDA	2014	APORTACIONES FEDERALES - 2	APORTACIONES FEDERALES PARA ENTIDADES FEDERATIVAS Y MUNICIPIOS	33	FORTAMUN	I005
Distrito Federal	Gobierno de la Entidad	2.- PARTIDA	2014	APORTACIONES FEDERALES - 2	APORTACIONES FEDERALES PARA ENTIDADES FEDERATIVAS Y MUNICIPIOS	33	FORTAMUN	I005
Distrito Federal	Gobierno de la Entidad	2.- PARTIDA	2014	APORTACIONES FEDERALES - 2	APORTACIONES FEDERALES PARA ENTIDADES FEDERATIVAS Y MUNICIPIOS	33	FORTAMUN	I005
Distrito Federal	Gobierno de la Entidad	2.- PARTIDA	2014	APORTACIONES FEDERALES - 2	APORTACIONES FEDERALES PARA ENTIDADES FEDERATIVAS Y MUNICIPIOS	33	FORTAMUN	I005
Distrito Federal	Gobierno de la Entidad	2.- PARTIDA	2014	APORTACIONES FEDERALES - 2	APORTACIONES FEDERALES PARA ENTIDADES FEDERATIVAS Y MUNICIPIOS	33	FORTAMUN	I005
Distrito Federal	Gobierno de la Entidad	2.- PARTIDA	2014	APORTACIONES FEDERALES - 2	APORTACIONES FEDERALES PARA ENTIDADES FEDERATIVAS Y MUNICIPIOS	33	FORTAMUN	I005
Distrito Federal	Gobierno de la Entidad	2.- PARTIDA	2014	APORTACIONES FEDERALES - 2	APORTACIONES FEDERALES PARA ENTIDADES FEDERATIVAS Y MUNICIPIOS	33	FORTAMUN	I005
Distrito Federal	Gobierno de la Entidad	2.- PARTIDA	2014	APORTACIONES FEDERALES - 2	APORTACIONES FEDERALES PARA ENTIDADES FEDERATIVAS Y MUNICIPIOS	33	FORTAMUN	I005
Distrito Federal	Tláhuac	1.- PROGRAMA PRESUPUESTARIO	2014	APORTACIONES FEDERALES - 2	APORTACIONES FEDERALES PARA ENTIDADES FEDERATIVAS Y MUNICIPIOS	33	FORTAMUN	I005
Distrito Federal	Tláhuac	2.- PARTIDA	2014	APORTACIONES FEDERALES - 2	APORTACIONES FEDERALES PARA ENTIDADES FEDERATIVAS Y MUNICIPIOS	33	FORTAMUN	I005
Distrito Federal	Tláhuac	2.- PARTIDA	2014	APORTACIONES FEDERALES - 2	APORTACIONES FEDERALES PARA ENTIDADES FEDERATIVAS Y MUNICIPIOS	33	FORTAMUN	I005

				PARTIDA				
Programa Fondo Convenio - Específico	Dependencia Ejecutora	Rendimiento Financiero	Reintegro	Tipo de Gasto	Partida	Aprobado	Modificado	Recaudado (Ministrado)
SIN IDENTIFICAR	DELEGACIÉN TLÉHUAC ENTIDAD FEDERATIVA			2 - GASTO DE INVERSIÓN	561 - MAQUINARIA Y EQUIPO AGROPECUARIO	326,800.00	432,134.00	432,134.00
SIN IDENTIFICAR	DELEGACIÉN TLÉHUAC ENTIDAD FEDERATIVA			2 - GASTO DE INVERSIÓN	562 - MAQUINARIA Y EQUIPO INDUSTRIAL	62,504.00	208,504.00	208,504.00
SIN IDENTIFICAR	DELEGACIÉN TLÉHUAC ENTIDAD FEDERATIVA			2 - GASTO DE INVERSIÓN	563 - MAQUINARIA Y EQUIPO DE CONSTRUCCIÓN	578,000.00	758,000.00	758,000.00
SIN IDENTIFICAR	DELEGACIÉN TLÉHUAC ENTIDAD FEDERATIVA			2 - GASTO DE INVERSIÓN	565 - EQUIPO DE COMUNICACIÓN Y TELECOMUNICACIÓN	24,000.00	-	-
SIN IDENTIFICAR	DELEGACIÉN TLÉHUAC ENTIDAD FEDERATIVA			2 - GASTO DE INVERSIÓN	566 - EQUIPOS DE GENERACIÓN ELÉCTRICA, APARATOS Y ACCESORIOS ELÉCTRICOS	-	110,000.00	110,000.00
SIN IDENTIFICAR	DELEGACIÉN TLÉHUAC ENTIDAD FEDERATIVA			2 - GASTO DE INVERSIÓN	567 - HERRAMIENTAS Y MÁQUINAS-HERRAMIENTA	-	160,000.00	160,000.00
SIN IDENTIFICAR	DELEGACIÉN TLÉHUAC ENTIDAD FEDERATIVA			2 - GASTO DE INVERSIÓN	569 - OTROS EQUIPOS	396,188.00	-	-
SIN IDENTIFICAR	DELEGACIÉN TLÉHUAC ENTIDAD FEDERATIVA			2 - GASTO DE INVERSIÓN	619 - TRABAJOS DE ACABADOS EN EDIFICACIONES Y OTROS TRABAJOS ESPECIALIZADOS	6,697,042.00	8,345,329.00	8,345,329.00
SIN IDENTIFICAR	DELEGACIÉN TLÉHUAC?	$0	$0		TOTAL DEL PROGRAMA PRESUPUESTARIO	197,849,211.00	197,849,211.00	197,849,211.00
SIN IDENTIFICAR	DELEGACIÉN TLÉHUAC?			1 - GASTO CORRIENTE	216 - MATERIAL DE LIMPIEZA	150,000.00	190,000.00	190,000.00
SIN IDENTIFICAR	DELEGACIÉN TLÉHUAC?			1 - GASTO CORRIENTE	217 - MATERIALES Y ÚTILES DE ENSEÑANZA	123,862.00	239,452.00	239,452.00

AVANCE FINANCIERO					OBSERVACIONES
Comprometido	Devengado	Ejercido	Pagado	Pagado SHCP	
432,134.00	432,134.00	274,278.40	274,278.40	4,860,801,693.00	.
208,504.00	208,504.00	207,203.96	207,203.96	4,860,801,693.00	.
758,000.00	758,000.00	751,680.00	751,680.00	4,860,801,693.00	.
-	-	-	-	4,860,801,693.00	.
110,000.00	110,000.00	103,053.24	103,053.24	4,860,801,693.00	.
160,000.00	160,000.00	148,042.43	148,042.43	4,860,801,693.00	.
-	-	-	-	4,860,801,693.00	.
8,345,329.00	8,345,329.00	6,563,207.34	6,563,207.34	4,860,801,693.00	.
197,849,211.00	197,849,211.00	178,937,425.97	178,937,425.97	N/A	
190,000.00	190,000.00	172,800.81	172,800.81	N/A	Las cifras que se reportan son de carácter preliminar, las cifras definitivas se presentarán en el informe correspondiente a la Cuenta Pública 2014.
239,452.00	239,452.00	130,459.28	130,459.28	N/A	Las cifras que se reportan son de carácter preliminar, las cifras definitivas se presentarán en el informe correspondiente a la Cuenta Pública 2014.

PERIODO: Cuarto Trimestre 2014

					Descripción de Programas Presupuestarios			
Entidad	Municipio	Tipo de Registro	Ciclo de Recurso	Tipo de Recurso	Descripción Ramo	Clave Ramo	Descripción Programa	Clave Programa
Distrito Federal	Tláhuac	2.- PARTIDA	2014	APORTACIONES FEDERALES - 2	APORTACIONES FEDERALES PARA ENTIDADES FEDERATIVAS Y MUNICIPIOS	33	FORTAMUN	I005
Distrito Federal	Tláhuac	2.- PARTIDA	2014	APORTACIONES FEDERALES - 2	APORTACIONES FEDERALES PARA ENTIDADES FEDERATIVAS Y MUNICIPIOS	33	FORTAMUN	I005
Distrito Federal	Tláhuac	2.- PARTIDA	2014	APORTACIONES FEDERALES - 2	APORTACIONES FEDERALES PARA ENTIDADES FEDERATIVAS Y MUNICIPIOS	33	FORTAMUN	I005
Distrito Federal	Tláhuac	2.- PARTIDA	2014	APORTACIONES FEDERALES - 2	APORTACIONES FEDERALES PARA ENTIDADES FEDERATIVAS Y MUNICIPIOS	33	FORTAMUN	I005
Distrito Federal	Tláhuac	2.- PARTIDA	2014	APORTACIONES FEDERALES - 2	APORTACIONES FEDERALES PARA ENTIDADES FEDERATIVAS Y MUNICIPIOS	33	FORTAMUN	I005
Distrito Federal	Tláhuac	2.- PARTIDA	2014	APORTACIONES FEDERALES - 2	APORTACIONES FEDERALES PARA ENTIDADES FEDERATIVAS Y MUNICIPIOS	33	FORTAMUN	I005
Distrito Federal	Tláhuac	2.- PARTIDA	2014	APORTACIONES FEDERALES - 2	APORTACIONES FEDERALES PARA ENTIDADES FEDERATIVAS Y MUNICIPIOS	33	FORTAMUN	I005
Distrito Federal	Tláhuac	2.- PARTIDA	2014	APORTACIONES FEDERALES - 2	APORTACIONES FEDERALES PARA ENTIDADES FEDERATIVAS Y MUNICIPIOS	33	FORTAMUN	I005
Distrito Federal	Tláhuac	2.- PARTIDA	2014	APORTACIONES FEDERALES - 2	APORTACIONES FEDERALES PARA ENTIDADES FEDERATIVAS Y MUNICIPIOS	33	FORTAMUN	I005
Distrito Federal	Tláhuac	2.- PARTIDA	2014	APORTACIONES FEDERALES - 2	APORTACIONES FEDERALES PARA ENTIDADES FEDERATIVAS Y MUNICIPIOS	33	FORTAMUN	I005
Distrito Federal	Tláhuac	2.- PARTIDA	2014	APORTACIONES FEDERALES - 2	APORTACIONES FEDERALES PARA ENTIDADES FEDERATIVAS Y MUNICIPIOS	33	FORTAMUN	I005

				PARTIDA				
Programa Fondo Convenio - Específico	Dependencia Ejecutora	Rendimiento Financiero	Reintegro	Tipo de Gasto	Partida	Aprobado	Modificado	Recaudado (Ministrado)
SIN IDENTIFICAR	DELEGACIóN TLáHUAC?			1 - GASTO CORRIENTE	221 - PRODUCTOS ALIMENTICIOS PARA PERSONAS	1,502,200.00	1,500,000.00	1,500,000.00
SIN IDENTIFICAR	DELEGACIóN TLáHUAC?			1 - GASTO CORRIENTE	231 - PRODUCTOS ALIMENTICIOS, AGROPECUARIOS Y FORESTALES ADQUIRIDOS COMO MATERIA PRIMA	-	132,680.00	132,680.00
SIN IDENTIFICAR	DELEGACIóN TLáHUAC?			1 - GASTO CORRIENTE	236 - PRODUCTOS METÁLICOS Y A BASE DE MINERALES NO METÁLICOS ADQUIRIDOS COMO MATERIA PRIMA	140,000.00	-	-
SIN IDENTIFICAR	DELEGACIóN TLáHUAC?			1 - GASTO CORRIENTE	237 - PRODUCTOS DE CUERO, PIEL, PLÁSTICO Y HULE ADQUIRIDOS COMO MATERIA PRIMA	391,455.00	328,237.00	328,237.00
SIN IDENTIFICAR	DELEGACIóN TLáHUAC?			1 - GASTO CORRIENTE	241 - PRODUCTOS MINERALES NO METÁLICOS	97,972.00	46,388.00	46,388.00
SIN IDENTIFICAR	DELEGACIóN TLáHUAC?			1 - GASTO CORRIENTE	244 - MADERA Y PRODUCTOS DE MADERA	58,000.00	143,400.00	143,400.00
SIN IDENTIFICAR	DELEGACIóN TLáHUAC?			1 - GASTO CORRIENTE	246 - MATERIAL ELÉCTRICO Y ELECTRÓNICO	4,500.00	4,500.00	4,500.00
SIN IDENTIFICAR	DELEGACIóN TLáHUAC?			1 - GASTO CORRIENTE	247 - ARTÍCULOS METÁLICOS PARA LA CONSTRUCCIÓN	306,000.00	199,688.80	199,688.80
SIN IDENTIFICAR	DELEGACIóN TLáHUAC?			1 - GASTO CORRIENTE	248 - MATERIALES COMPLEMENTARIOS	8,000.00	6,000.00	6,000.00
SIN IDENTIFICAR	DELEGACIóN TLáHUAC?			1 - GASTO CORRIENTE	249 - OTROS MATERIALES Y ARTÍCULOS DE CONSTRUCCIÓN Y REPARACIÓN	74,325.00	29,325.00	29,325.00
SIN IDENTIFICAR	DELEGACIóN TLáHUAC?			1 - GASTO CORRIENTE	252 - FERTILIZANTES, PESTICIDAS Y OTROS AGROQUÍMICOS	31,800.00	15,910.00	15,910.00

AVANCE FINANCIERO					OBSERVACIONES
Comprometido	Devengado	Ejercido	Pagado	Pagado SHCP	
1,500,000.00	1,500,000.00	1,467,798.20	1,467,798.20	N/A	Las cifras que se reportan son de carácter preliminar, las cifras definitivas se presentarán en el informe correspondiente a la Cuenta Pública 2014.
132,680.00	132,680.00	132,662.10	132,662.10	N/A	Las cifras que se reportan son de carácter preliminar, las cifras definitivas se presentarán en el informe correspondiente a la Cuenta Pública 2014.
-	-	-	-	N/A	Las cifras que se reportan son de carácter preliminar, las cifras definitivas se presentarán en el informe correspondiente a la Cuenta Pública 2014.
328,237.00	328,237.00	316,632.25	316,632.25	N/A	Las cifras que se reportan son de carácter preliminar, las cifras definitivas se presentarán en el informe correspondiente a la Cuenta Pública 2014.
46,388.00	46,388.00	7,238.40	7,238.40	N/A	Las cifras que se reportan son de carácter preliminar, las cifras definitivas se presentarán en el informe correspondiente a la Cuenta Pública 2014.
143,400.00	143,400.00	110,780.00	110,780.00	N/A	Las cifras que se reportan son de carácter preliminar, las cifras definitivas se presentarán en el informe correspondiente a la Cuenta Pública 2014.
4,500.00	4,500.00	3,480.00	3,480.00	N/A	Las cifras que se reportan son de carácter preliminar, las cifras definitivas se presentarán en el informe correspondiente a la Cuenta Pública 2014.
199,688.80	199,688.80	199,688.80	199,688.80	N/A	Las cifras que se reportan son de carácter preliminar, las cifras definitivas se presentarán en el informe correspondiente a la Cuenta Pública 2014.
6,000.00	6,000.00	5,900.00	5,900.00	N/A	Las cifras que se reportan son de carácter preliminar, las cifras definitivas se presentarán en el informe correspondiente a la Cuenta Pública 2014.
29,325.00	29,325.00	29,321.32	29,321.32	N/A	Las cifras que se reportan son de carácter preliminar, las cifras definitivas se presentarán en el informe correspondiente a la Cuenta Pública 2014.
15,910.00	15,910.00	15,910.00	15,910.00	N/A	Las cifras que se reportan son de carácter preliminar, las cifras definitivas se presentarán en el informe correspondiente a la Cuenta Pública 2014.

PERIODO: Cuarto Trimestre 2014

					Descripción de Programas Presupuestarios			
Entidad	Municipio	Tipo de Registro	Ciclo de Recurso	Tipo de Recurso	Descripción Ramo	Clave Ramo	Descripción Programa	Clave Programa
Distrito Federal	Tláhuac	2.- PARTIDA	2014	APORTACIONES FEDERALES - 2	APORTACIONES FEDERALES PARA ENTIDADES FEDERATIVAS Y MUNICIPIOS	33	FORTAMUN	I005
Distrito Federal	Tláhuac	2.- PARTIDA	2014	APORTACIONES FEDERALES - 2	APORTACIONES FEDERALES PARA ENTIDADES FEDERATIVAS Y MUNICIPIOS	33	FORTAMUN	I005
Distrito Federal	Tláhuac	2.- PARTIDA	2014	APORTACIONES FEDERALES - 2	APORTACIONES FEDERALES PARA ENTIDADES FEDERATIVAS Y MUNICIPIOS	33	FORTAMUN	I005
Distrito Federal	Tláhuac	2.- PARTIDA	2014	APORTACIONES FEDERALES - 2	APORTACIONES FEDERALES PARA ENTIDADES FEDERATIVAS Y MUNICIPIOS	33	FORTAMUN	I005
Distrito Federal	Tláhuac	2.- PARTIDA	2014	APORTACIONES FEDERALES - 2	APORTACIONES FEDERALES PARA ENTIDADES FEDERATIVAS Y MUNICIPIOS	33	FORTAMUN	I005
Distrito Federal	Tláhuac	2.- PARTIDA	2014	APORTACIONES FEDERALES - 2	APORTACIONES FEDERALES PARA ENTIDADES FEDERATIVAS Y MUNICIPIOS	33	FORTAMUN	I005
Distrito Federal	Tláhuac	2.- PARTIDA	2014	APORTACIONES FEDERALES - 2	APORTACIONES FEDERALES PARA ENTIDADES FEDERATIVAS Y MUNICIPIOS	33	FORTAMUN	I005
Distrito Federal	Tláhuac	2.- PARTIDA	2014	APORTACIONES FEDERALES - 2	APORTACIONES FEDERALES PARA ENTIDADES FEDERATIVAS Y MUNICIPIOS	33	FORTAMUN	I005
Distrito Federal	Tláhuac	2.- PARTIDA	2014	APORTACIONES FEDERALES - 2	APORTACIONES FEDERALES PARA ENTIDADES FEDERATIVAS Y MUNICIPIOS	33	FORTAMUN	I005
Distrito Federal	Tláhuac	2.- PARTIDA	2014	APORTACIONES FEDERALES - 2	APORTACIONES FEDERALES PARA ENTIDADES FEDERATIVAS Y MUNICIPIOS	33	FORTAMUN	I005
Distrito Federal	Tláhuac	2.- PARTIDA	2014	APORTACIONES FEDERALES - 2	APORTACIONES FEDERALES PARA ENTIDADES FEDERATIVAS Y MUNICIPIOS	33	FORTAMUN	I005

				PARTIDA				
Programa Fondo Convenio - Específico	Dependencia Ejecutora	Rendimiento Financiero	Reintegro	Tipo de Gasto	Partida	Aprobado	Modificado	Recaudado (Ministrado)
SIN IDENTIFICAR	DELEGACIèN TLèHUAC?			1 - GASTO CORRIENTE	253 - MEDICINAS Y PRODUCTOS FARMACÉUTICOS	-	80,000.00	80,000.00
SIN IDENTIFICAR	DELEGACIèN TLèHUAC?			1 - GASTO CORRIENTE	254 - MATERIALES, ACCESORIOS Y SUMINISTROS MÉDICOS	-	170,000.00	170,000.00
SIN IDENTIFICAR	DELEGACIèN TLèHUAC?			1 - GASTO CORRIENTE	256 - FIBRAS SINTÉTICAS, HULES, PLÁSTICOS Y DERIVADOS	25,800.00	91,529.20	91,529.20
SIN IDENTIFICAR	DELEGACIèN TLèHUAC?			1 - GASTO CORRIENTE	273 - ARTÍCULOS DEPORTIVOS	400,000.00	-	-
SIN IDENTIFICAR	DELEGACIèN TLèHUAC?			1 - GASTO CORRIENTE	291 - HERRAMIENTAS MENORES	1,418,993.00	570,751.00	570,751.00
SIN IDENTIFICAR	DELEGACIèN TLèHUAC?			1 - GASTO CORRIENTE	292 - REFACCIONES Y ACCESORIOS MENORES DE EDIFICIOS	30,000.00	30,000.00	30,000.00
SIN IDENTIFICAR	DELEGACIèN TLèHUAC?			1 - GASTO CORRIENTE	298 - REFACCIONES Y ACCESORIOS MENORES DE MAQUINARIA Y OTROS EQUIPOS	-	50,000.00	50,000.00
SIN IDENTIFICAR	DELEGACIèN TLèHUAC?			1 - GASTO CORRIENTE	325 - ARRENDAMIENTO DE EQUIPO DE TRANSPORTE	2,070,000.00	2,070,000.00	2,070,000.00
SIN IDENTIFICAR	DELEGACIèN TLèHUAC?			1 - GASTO CORRIENTE	329 - OTROS ARRENDAMIENTOS	6,900,000.00	6,900,000.00	6,900,000.00
SIN IDENTIFICAR	DELEGACIèN TLèHUAC?			1 - GASTO CORRIENTE	336 - SERVICIOS DE APOYO ADMINISTRATIVO, TRADUCCIÓN, FOTOCOPIADO E IMPRESIÓN	650,000.00	650,000.00	650,000.00
SIN IDENTIFICAR	DELEGACIèN TLèHUAC?			1 - GASTO CORRIENTE	338 - SERVICIOS DE VIGILANCIA	20,000,000.00	20,000,000.00	20,000,000.00

AVANCE FINANCIERO					OBSERVACIONES
Comprometido	Devengado	Ejercido	Pagado	Pagado SHCP	
80,000.00	80,000.00	79,947.41	79,947.41	N/A	Las cifras que se reportan son de carácter preliminar, las cifras definitivas se presentarán en el informe correspondiente a la Cuenta Pública 2014.
170,000.00	170,000.00	166,773.43	166,773.43	N/A	Las cifras que se reportan son de carácter preliminar, las cifras definitivas se presentarán en el informe correspondiente a la Cuenta Pública 2014.
91,529.20	91,529.20	65,026.12	65,026.12	N/A	Las cifras que se reportan son de carácter preliminar, las cifras definitivas se presentarán en el informe correspondiente a la Cuenta Pública 2014.
-	-	-	-	N/A	Las cifras que se reportan son de carácter preliminar, las cifras definitivas se presentarán en el informe correspondiente a la Cuenta Pública 2014.
570,751.00	570,751.00	528,488.57	528,488.57	N/A	Las cifras que se reportan son de carácter preliminar, las cifras definitivas se presentarán en el informe correspondiente a la Cuenta Pública 2014.
30,000.00	30,000.00	29,976.40	29,976.40	N/A	Las cifras que se reportan son de carácter preliminar, las cifras definitivas se presentarán en el informe correspondiente a la Cuenta Pública 2014.
50,000.00	50,000.00	-	-	N/A	Las cifras que se reportan son de carácter preliminar, las cifras definitivas se presentarán en el informe correspondiente a la Cuenta Pública 2014.
2,070,000.00	2,070,000.00	2,032,534.00	2,032,534.00	N/A	Las cifras que se reportan son de carácter preliminar, las cifras definitivas se presentarán en el informe correspondiente a la Cuenta Pública 2014.
6,900,000.00	6,900,000.00	6,068,645.45	6,068,645.45	N/A	Las cifras que se reportan son de carácter preliminar, las cifras definitivas se presentarán en el informe correspondiente a la Cuenta Pública 2014.
650,000.00	650,000.00	512,998.79	512,998.79	N/A	Las cifras que se reportan son de carácter preliminar, las cifras definitivas se presentarán en el informe correspondiente a la Cuenta Pública 2014.
20,000,000.00	20,000,000.00	19,886,643.69	19,886,643.69	N/A	Las cifras que se reportan son de carácter preliminar, las cifras definitivas se presentarán en el informe correspondiente a la Cuenta Pública 2014.

PERIODO: Cuarto Trimestre 2014

					Descripción de Programas Presupuestarios			
Entidad	Municipio	Tipo de Registro	Ciclo de Recurso	Tipo de Recurso	Descripción Ramo	Clave Ramo	Descripción Programa	Clave Programa
Distrito Federal	Tláhuac	2.- PARTIDA	2014	APORTACIONES FEDERALES - 2	APORTACIONES FEDERALES PARA ENTIDADES FEDERATIVAS Y MUNICIPIOS	33	FORTAMUN	I005
Distrito Federal	Tláhuac	2.- PARTIDA	2014	APORTACIONES FEDERALES - 2	APORTACIONES FEDERALES PARA ENTIDADES FEDERATIVAS Y MUNICIPIOS	33	FORTAMUN	I005
Distrito Federal	Tláhuac	2.- PARTIDA	2014	APORTACIONES FEDERALES - 2	APORTACIONES FEDERALES PARA ENTIDADES FEDERATIVAS Y MUNICIPIOS	33	FORTAMUN	I005
Distrito Federal	Tláhuac	2.- PARTIDA	2014	APORTACIONES FEDERALES - 2	APORTACIONES FEDERALES PARA ENTIDADES FEDERATIVAS Y MUNICIPIOS	33	FORTAMUN	I005
Distrito Federal	Tláhuac	2.- PARTIDA	2014	APORTACIONES FEDERALES - 2	APORTACIONES FEDERALES PARA ENTIDADES FEDERATIVAS Y MUNICIPIOS	33	FORTAMUN	I005
Distrito Federal	Tláhuac	2.- PARTIDA	2014	APORTACIONES FEDERALES - 2	APORTACIONES FEDERALES PARA ENTIDADES FEDERATIVAS Y MUNICIPIOS	33	FORTAMUN	I005
Distrito Federal	Tláhuac	2.- PARTIDA	2014	APORTACIONES FEDERALES - 2	APORTACIONES FEDERALES PARA ENTIDADES FEDERATIVAS Y MUNICIPIOS	33	FORTAMUN	I005
Distrito Federal	Tláhuac	2.- PARTIDA	2014	APORTACIONES FEDERALES - 2	APORTACIONES FEDERALES PARA ENTIDADES FEDERATIVAS Y MUNICIPIOS	33	FORTAMUN	I005
Distrito Federal	Tláhuac	2.- PARTIDA	2014	APORTACIONES FEDERALES - 2	APORTACIONES FEDERALES PARA ENTIDADES FEDERATIVAS Y MUNICIPIOS	33	FORTAMUN	I005
Distrito Federal	Tláhuac	2.- PARTIDA	2014	APORTACIONES FEDERALES - 2	APORTACIONES FEDERALES PARA ENTIDADES FEDERATIVAS Y MUNICIPIOS	33	FORTAMUN	I005
Distrito Federal	Tláhuac	2.- PARTIDA	2014	APORTACIONES FEDERALES - 2	APORTACIONES FEDERALES PARA ENTIDADES FEDERATIVAS Y MUNICIPIOS	33	FORTAMUN	I005

				PARTIDA				
Programa Fondo Convenio - Específico	Dependencia Ejecutora	Rendimiento Financiero	Reintegro	Tipo de Gasto	Partida	Aprobado	Modificado	Recaudado (Ministrado)
SIN IDENTIFICAR	DELEGACIèN TLèHUAC?			1 - GASTO CORRIENTE	345 - SEGURO DE BIENES PATRIMONIALES	1,910,097.00	2,910,097.00	2,910,097.00
SIN IDENTIFICAR	DELEGACIèN TLèHUAC?			1 - GASTO CORRIENTE	355 - REPARACIÓN Y MANTENIMIENTO DE EQUIPO DE TRANSPORTE	7,417,889.00	205,396.00	205,396.00
SIN IDENTIFICAR	DELEGACIèN TLèHUAC?			1 - GASTO CORRIENTE	361 - DIFUSIÓN POR RADIO, TELEVISIÓN Y OTROS MEDIOS DE MENSAJES SOBRE PROGRAMAS Y ACTIVIDADES GUBERNAMENTALES	-	350,000.00	350,000.00
SIN IDENTIFICAR	DELEGACIèN TLèHUAC?			1 - GASTO CORRIENTE	382 - GASTOS DE ORDEN SOCIAL Y CULTURAL	2,420,000.00	2,525,000.00	2,525,000.00
SIN IDENTIFICAR	DELEGACIèN TLèHUAC?			1 - GASTO CORRIENTE	396 - OTROS GASTOS POR RESPONSABILIDADES	2,500,000.00	1,500,000.00	1,500,000.00
SIN IDENTIFICAR	DELEGACIèN TLèHUAC?			1 - GASTO CORRIENTE	441 - AYUDAS SOCIALES A PERSONAS	18,994,384.00	19,644,384.00	19,644,384.00
SIN IDENTIFICAR	DELEGACIèN TLèHUAC?			2 - GASTO DE INVERSIÓN	217 - MATERIALES Y ÚTILES DE ENSEÑANZA	-	139,200.00	139,200.00
SIN IDENTIFICAR	DELEGACIèN TLèHUAC?			2 - GASTO DE INVERSIÓN	234 - COMBUSTIBLES, LUBRICANTES, ADITIVOS, CARBÓN Y SUS DERIVADOS ADQUIRIDOS COMO MATERIA PRIMA	50,000.00	50,000.00	50,000.00
SIN IDENTIFICAR	DELEGACIèN TLèHUAC?			2 - GASTO DE INVERSIÓN	241 - PRODUCTOS MINERALES NO METÁLICOS	1,380,214.00	3,154,894.06	3,154,894.06
SIN IDENTIFICAR	DELEGACIèN TLèHUAC?			2 - GASTO DE INVERSIÓN	242 - CEMENTO Y PRODUCTOS DE CONCRETO	875,342.00	540,169.89	540,169.89
SIN IDENTIFICAR	DELEGACIèN TLèHUAC?			2 - GASTO DE INVERSIÓN	244 - MADERA Y PRODUCTOS DE MADERA	215,000.00	-	-

AVANCE FINANCIERO					OBSERVACIONES
Comprometido	Devengado	Ejercido	Pagado	Pagado SHCP	
2,910,097.00	2,910,097.00	2,744,584.67	2,744,584.67	N/A	Las cifras que se reportan son de carácter preliminar, las cifras definitivas se presentarán en el informe correspondiente a la Cuenta Pública 2014.
205,396.00	205,396.00	-	-	N/A	Las cifras que se reportan son de carácter preliminar, las cifras definitivas se presentarán en el informe correspondiente a la Cuenta Pública 2014.
350,000.00	350,000.00	307,161.71	307,161.71	N/A	Las cifras que se reportan son de carácter preliminar, las cifras definitivas se presentarán en el informe correspondiente a la Cuenta Pública 2014.
2,525,000.00	2,525,000.00	2,479,823.60	2,479,823.60	N/A	Las cifras que se reportan son de carácter preliminar, las cifras definitivas se presentarán en el informe correspondiente a la Cuenta Pública 2014.
1,500,000.00	1,500,000.00	941,481.40	941,481.40	N/A	Las cifras que se reportan son de carácter preliminar, las cifras definitivas se presentarán en el informe correspondiente a la Cuenta Pública 2014.
19,644,384.00	19,644,384.00	18,616,740.09	18,616,740.09	N/A	Las cifras que se reportan son de carácter preliminar, las cifras definitivas se presentarán en el informe correspondiente a la Cuenta Pública 2014.
139,200.00	139,200.00	139,197.91	139,197.91	N/A	Las cifras que se reportan son de carácter preliminar, las cifras definitivas se presentarán en el informe correspondiente a la Cuenta Pública 2014.
50,000.00	50,000.00	-	-	N/A	Las cifras que se reportan son de carácter preliminar, las cifras definitivas se presentarán en el informe correspondiente a la Cuenta Pública 2014.
3,154,894.06	3,154,894.06	2,795,529.00	2,795,529.00	N/A	Las cifras que se reportan son de carácter preliminar, las cifras definitivas se presentarán en el informe correspondiente a la Cuenta Pública 2014.
540,169.89	540,169.89	193,330.59	193,330.59	N/A	Las cifras que se reportan son de carácter preliminar, las cifras definitivas se presentarán en el informe correspondiente a la Cuenta Pública 2014.
-	-	-	-	N/A	Las cifras que se reportan son de carácter preliminar, las cifras definitivas se presentarán en el informe correspondiente a la Cuenta Pública 2014.

PERIODO: Cuarto Trimestre 2014

						Descripción de Programas Presupuestarios		
Entidad	Municipio	Tipo de Registro	Ciclo de Recurso	Tipo de Recurso	Descripción Ramo	Clave Ramo	Descripción Programa	Clave Programa
Distrito Federal	Tláhuac	2.- PARTIDA	2014	APORTACIONES FEDERALES - 2	APORTACIONES FEDERALES PARA ENTIDADES FEDERATIVAS Y MUNICIPIOS	33	FORTAMUN	I005
Distrito Federal	Tláhuac	2.- PARTIDA	2014	APORTACIONES FEDERALES - 2	APORTACIONES FEDERALES PARA ENTIDADES FEDERATIVAS Y MUNICIPIOS	33	FORTAMUN	I005
Distrito Federal	Tláhuac	2.- PARTIDA	2014	APORTACIONES FEDERALES - 2	APORTACIONES FEDERALES PARA ENTIDADES FEDERATIVAS Y MUNICIPIOS	33	FORTAMUN	I005
Distrito Federal	Tláhuac	2.- PARTIDA	2014	APORTACIONES FEDERALES - 2	APORTACIONES FEDERALES PARA ENTIDADES FEDERATIVAS Y MUNICIPIOS	33	FORTAMUN	I005
Distrito Federal	Tláhuac	2.- PARTIDA	2014	APORTACIONES FEDERALES - 2	APORTACIONES FEDERALES PARA ENTIDADES FEDERATIVAS Y MUNICIPIOS	33	FORTAMUN	I005
Distrito Federal	Tláhuac	2.- PARTIDA	2014	APORTACIONES FEDERALES - 2	APORTACIONES FEDERALES PARA ENTIDADES FEDERATIVAS Y MUNICIPIOS	33	FORTAMUN	I005
Distrito Federal	Tláhuac	2.- PARTIDA	2014	APORTACIONES FEDERALES - 2	APORTACIONES FEDERALES PARA ENTIDADES FEDERATIVAS Y MUNICIPIOS	33	FORTAMUN	I005
Distrito Federal	Tláhuac	2.- PARTIDA	2014	APORTACIONES FEDERALES - 2	APORTACIONES FEDERALES PARA ENTIDADES FEDERATIVAS Y MUNICIPIOS	33	FORTAMUN	I005
Distrito Federal	Tláhuac	2.- PARTIDA	2014	APORTACIONES FEDERALES - 2	APORTACIONES FEDERALES PARA ENTIDADES FEDERATIVAS Y MUNICIPIOS	33	FORTAMUN	I005
Distrito Federal	Tláhuac	2.- PARTIDA	2014	APORTACIONES FEDERALES - 2	APORTACIONES FEDERALES PARA ENTIDADES FEDERATIVAS Y MUNICIPIOS	33	FORTAMUN	I005
Distrito Federal	Tláhuac	2.- PARTIDA	2014	APORTACIONES FEDERALES - 2	APORTACIONES FEDERALES PARA ENTIDADES FEDERATIVAS Y MUNICIPIOS	33	FORTAMUN	I005

				PARTIDA				
Programa Fondo Convenio - Específico	Dependencia Ejecutora	Rendimiento Financiero	Reintegro	Tipo de Gasto	Partida	Aprobado	Modificado	Recaudado (Ministrado)
SIN IDENTIFICAR	DELEGACIèN TLèHUAC?			2 - GASTO DE INVERSIÓN	246 - MATERIAL ELÉCTRICO Y ELECTRÓNICO	687,679.00	1,928,309.87	1,928,309.87
SIN IDENTIFICAR	DELEGACIèN TLèHUAC?			2 - GASTO DE INVERSIÓN	247 - ARTÍCULOS METÁLICOS PARA LA CONSTRUCCIÓN	655,700.00	1,535,372.53	1,535,372.53
SIN IDENTIFICAR	DELEGACIèN TLèHUAC?			2 - GASTO DE INVERSIÓN	248 - MATERIALES COMPLEMENTARIOS	50,000.00	-	-
SIN IDENTIFICAR	DELEGACIèN TLèHUAC?			2 - GASTO DE INVERSIÓN	249 - OTROS MATERIALES Y ARTÍCULOS DE CONSTRUCCIÓN Y REPARACIÓN	240,000.00	1,028,889.40	1,028,889.40
SIN IDENTIFICAR	DELEGACIèN TLèHUAC?			2 - GASTO DE INVERSIÓN	253 - MEDICINAS Y PRODUCTOS FARMACÉUTICOS	430,735.00	430,735.00	430,735.00
SIN IDENTIFICAR	DELEGACIèN TLèHUAC?			2 - GASTO DE INVERSIÓN	254 - MATERIALES, ACCESORIOS Y SUMINISTROS MÉDICOS	500,000.00	500,000.00	500,000.00
SIN IDENTIFICAR	DELEGACIèN TLèHUAC?			2 - GASTO DE INVERSIÓN	255 - MATERIALES, ACCESORIOS Y SUMINISTROS DE LABORATORIO	400,000.00	-	-
SIN IDENTIFICAR	DELEGACIèN TLèHUAC?			2 - GASTO DE INVERSIÓN	256 - FIBRAS SINTÉTICAS, HULES, PLÁSTICOS Y DERIVADOS	375,000.00	662,619.36	662,619.36
SIN IDENTIFICAR	DELEGACIèN TLèHUAC?			2 - GASTO DE INVERSIÓN	261 - COMBUSTIBLES, LUBRICANTES Y ADITIVOS	36,366,948.00	36,366,948.00	36,366,948.00
SIN IDENTIFICAR	DELEGACIèN TLèHUAC?			2 - GASTO DE INVERSIÓN	291 - HERRAMIENTAS MENORES	614,153.00	547,300.89	547,300.89
SIN IDENTIFICAR	DELEGACIèN TLèHUAC?			2 - GASTO DE INVERSIÓN	292 - REFACCIONES Y ACCESORIOS MENORES DE EDIFICIOS	165,000.00	-	-

AVANCE FINANCIERO					OBSERVACIONES
Comprometido	Devengado	Ejercido	Pagado	Pagado SHCP	
1,928,309.87	1,928,309.87	1,133,000.64	1,133,000.64	N/A	Las cifras que se reportan son de carácter preliminar, las cifras definitivas se presentarán en el informe correspondiente a la Cuenta Pública 2014.
1,535,372.53	1,535,372.53	430,189.91	430,189.91	N/A	Las cifras que se reportan son de carácter preliminar, las cifras definitivas se presentarán en el informe correspondiente a la Cuenta Pública 2014.
-	-	-	-	N/A	Las cifras que se reportan son de carácter preliminar, las cifras definitivas se presentarán en el informe correspondiente a la Cuenta Pública 2014.
1,028,889.40	1,028,889.40	515,736.00	515,736.00	N/A	Las cifras que se reportan son de carácter preliminar, las cifras definitivas se presentarán en el informe correspondiente a la Cuenta Pública 2014.
430,735.00	430,735.00	409,999.20	409,999.20	N/A	Las cifras que se reportan son de carácter preliminar, las cifras definitivas se presentarán en el informe correspondiente a la Cuenta Pública 2014.
500,000.00	500,000.00	498,776.97	498,776.97	N/A	Las cifras que se reportan son de carácter preliminar, las cifras definitivas se presentarán en el informe correspondiente a la Cuenta Pública 2014.
-	-	-	-	N/A	Las cifras que se reportan son de carácter preliminar, las cifras definitivas se presentarán en el informe correspondiente a la Cuenta Pública 2014.
662,619.36	662,619.36	613,943.92	613,943.92	N/A	Las cifras que se reportan son de carácter preliminar, las cifras definitivas se presentarán en el informe correspondiente a la Cuenta Pública 2014.
36,366,948.00	36,366,948.00	31,334,923.68	31,334,923.68	N/A	Las cifras que se reportan son de carácter preliminar, las cifras definitivas se presentarán en el informe correspondiente a la Cuenta Pública 2014.
547,300.89	547,300.89	300,671.54	300,671.54	N/A	Las cifras que se reportan son de carácter preliminar, las cifras definitivas se presentarán en el informe correspondiente a la Cuenta Pública 2014.
-	-	-	-	N/A	Las cifras que se reportan son de carácter preliminar, las cifras definitivas se presentarán en el informe correspondiente a la Cuenta Pública 2014.

PERIODO: Cuarto Trimestre 2014

					Descripción de Programas Presupuestarios			
Entidad	Municipio	Tipo de Registro	Ciclo de Recurso	Tipo de Recurso	Descripción Ramo	Clave Ramo	Descripción Programa	Clave Programa
Distrito Federal	Tláhuac	2.- PARTIDA	2014	APORTACIONES FEDERALES - 2	APORTACIONES FEDERALES PARA ENTIDADES FEDERATIVAS Y MUNICIPIOS	33	FORTAMUN	I005
Distrito Federal	Tláhuac	2.- PARTIDA	2014	APORTACIONES FEDERALES - 2	APORTACIONES FEDERALES PARA ENTIDADES FEDERATIVAS Y MUNICIPIOS	33	FORTAMUN	I005
Distrito Federal	Tláhuac	2.- PARTIDA	2014	APORTACIONES FEDERALES - 2	APORTACIONES FEDERALES PARA ENTIDADES FEDERATIVAS Y MUNICIPIOS	33	FORTAMUN	I005
Distrito Federal	Tláhuac	2.- PARTIDA	2014	APORTACIONES FEDERALES - 2	APORTACIONES FEDERALES PARA ENTIDADES FEDERATIVAS Y MUNICIPIOS	33	FORTAMUN	I005
Distrito Federal	Tláhuac	2.- PARTIDA	2014	APORTACIONES FEDERALES - 2	APORTACIONES FEDERALES PARA ENTIDADES FEDERATIVAS Y MUNICIPIOS	33	FORTAMUN	I005
Distrito Federal	Tláhuac	2.- PARTIDA	2014	APORTACIONES FEDERALES - 2	APORTACIONES FEDERALES PARA ENTIDADES FEDERATIVAS Y MUNICIPIOS	33	FORTAMUN	I005
Distrito Federal	Tláhuac	2.- PARTIDA	2014	APORTACIONES FEDERALES - 2	APORTACIONES FEDERALES PARA ENTIDADES FEDERATIVAS Y MUNICIPIOS	33	FORTAMUN	I005
Distrito Federal	Tláhuac	2.- PARTIDA	2014	APORTACIONES FEDERALES - 2	APORTACIONES FEDERALES PARA ENTIDADES FEDERATIVAS Y MUNICIPIOS	33	FORTAMUN	I005
Distrito Federal	Tláhuac	2.- PARTIDA	2014	APORTACIONES FEDERALES - 2	APORTACIONES FEDERALES PARA ENTIDADES FEDERATIVAS Y MUNICIPIOS	33	FORTAMUN	I005
Distrito Federal	Tláhuac	2.- PARTIDA	2014	APORTACIONES FEDERALES - 2	APORTACIONES FEDERALES PARA ENTIDADES FEDERATIVAS Y MUNICIPIOS	33	FORTAMUN	I005
Distrito Federal	Tláhuac	2.- PARTIDA	2014	APORTACIONES FEDERALES - 2	APORTACIONES FEDERALES PARA ENTIDADES FEDERATIVAS Y MUNICIPIOS	33	FORTAMUN	I005

				PARTIDA				
Programa Fondo Convenio - Específico	Dependencia Ejecutora	Rendimiento Financiero	Reintegro	Tipo de Gasto	Partida	Aprobado	Modificado	Recaudado (Ministrado)
SIN IDENTIFICAR	DELEGACIóN TLáHUAC?			2 - GASTO DE INVERSIÓN	296 - REFACCIONES Y ACCESORIOS MENORES DE EQUIPO DE TRANSPORTE	1,250,000.00	1,250,000.00	1,250,000.00
SIN IDENTIFICAR	DELEGACIóN TLáHUAC?			2 - GASTO DE INVERSIÓN	298 - REFACCIONES Y ACCESORIOS MENORES DE MAQUINARIA Y OTROS EQUIPOS	175,958.00	175,958.00	175,958.00
SIN IDENTIFICAR	DELEGACIóN TLáHUAC?			2 - GASTO DE INVERSIÓN	311 - ENERGÍA ELÉCTRICA	30,074,600.00	30,074,600.00	30,074,600.00
SIN IDENTIFICAR	DELEGACIóN TLáHUAC?			2 - GASTO DE INVERSIÓN	313 - AGUA	4,732,196.00	4,732,196.00	4,732,196.00
SIN IDENTIFICAR	DELEGACIóN TLáHUAC?			2 - GASTO DE INVERSIÓN	314 - TELEFONÍA TRADICIONAL	2,400,000.00	2,240,000.00	2,240,000.00
SIN IDENTIFICAR	DELEGACIóN TLáHUAC?			2 - GASTO DE INVERSIÓN	316 - SERVICIOS DE TELECOMUNICACIONES Y SATÉLITES	800,000.00	800,000.00	800,000.00
SIN IDENTIFICAR	DELEGACIóN TLáHUAC?			2 - GASTO DE INVERSIÓN	338 - SERVICIOS DE VIGILANCIA	15,730,236.00	15,730,236.00	15,730,236.00
SIN IDENTIFICAR	DELEGACIóN TLáHUAC?			2 - GASTO DE INVERSIÓN	345 - SEGURO DE BIENES PATRIMONIALES	5,000,000.00	5,000,000.00	5,000,000.00
SIN IDENTIFICAR	DELEGACIóN TLáHUAC?			2 - GASTO DE INVERSIÓN	353 - INSTALACIÓN, REPARACIÓN Y MANTENIMIENTO DE EQUIPO DE CÓMPUTO Y TECNOLOGÍA DE LA INFORMACIÓN	200,000.00	200,000.00	200,000.00
SIN IDENTIFICAR	DELEGACIóN TLáHUAC?			2 - GASTO DE INVERSIÓN	355 - REPARACIÓN Y MANTENIMIENTO DE EQUIPO DE TRANSPORTE	7,567,789.00	10,967,789.00	10,967,789.00
SIN IDENTIFICAR	DELEGACIóN TLáHUAC?			2 - GASTO DE INVERSIÓN	357 - INSTALACIÓN, REPARACIÓN Y MANTENIMIENTO DE MAQUINARIA, OTROS EQUIPOS Y HERRAMIENTA	-	2,000,000.00	2,000,000.00

AVANCE FINANCIERO					OBSERVACIONES
Comprometido	Devengado	Ejercido	Pagado	Pagado SHCP	
1,250,000.00	1,250,000.00	1,249,835.01	1,249,835.01	N/A	Las cifras que se reportan son de carácter preliminar, las cifras definitivas se presentarán en el informe correspondiente a la Cuenta Pública 2014.
175,958.00	175,958.00	102,548.64	102,548.64	N/A	Las cifras que se reportan son de carácter preliminar, las cifras definitivas se presentarán en el informe correspondiente a la Cuenta Pública 2014.
30,074,600.00	30,074,600.00	30,074,600.00	30,074,600.00	N/A	Las cifras que se reportan son de carácter preliminar, las cifras definitivas se presentarán en el informe correspondiente a la Cuenta Pública 2014.
4,732,196.00	4,732,196.00	4,694,119.00	4,694,119.00	N/A	Las cifras que se reportan son de carácter preliminar, las cifras definitivas se presentarán en el informe correspondiente a la Cuenta Pública 2014.
2,240,000.00	2,240,000.00	2,184,679.67	2,184,679.67	N/A	Las cifras que se reportan son de carácter preliminar, las cifras definitivas se presentarán en el informe correspondiente a la Cuenta Pública 2014.
800,000.00	800,000.00	414,958.19	414,958.19	N/A	Las cifras que se reportan son de carácter preliminar, las cifras definitivas se presentarán en el informe correspondiente a la Cuenta Pública 2014.
15,730,236.00	15,730,236.00	14,328,815.76	14,328,815.76	N/A	Las cifras que se reportan son de carácter preliminar, las cifras definitivas se presentarán en el informe correspondiente a la Cuenta Pública 2014.
5,000,000.00	5,000,000.00	4,854,757.26	4,854,757.26	N/A	Las cifras que se reportan son de carácter preliminar, las cifras definitivas se presentarán en el informe correspondiente a la Cuenta Pública 2014.
200,000.00	200,000.00	196,736.00	196,736.00	N/A	Las cifras que se reportan son de carácter preliminar, las cifras definitivas se presentarán en el informe correspondiente a la Cuenta Pública 2014.
10,967,789.00	10,967,789.00	10,593,235.47	10,593,235.47	N/A	Las cifras que se reportan son de carácter preliminar, las cifras definitivas se presentarán en el informe correspondiente a la Cuenta Pública 2014.
2,000,000.00	2,000,000.00	1,992,738.42	1,992,738.42	N/A	Las cifras que se reportan son de carácter preliminar, las cifras definitivas se presentarán en el informe correspondiente a la Cuenta Pública 2014.

PERIODO: Cuarto Trimestre 2014

					Descripción de Programas Presupuestarios			
Entidad	Municipio	Tipo de Registro	Ciclo de Recurso	Tipo de Recurso	Descripción Ramo	Clave Ramo	Descripción Programa	Clave Programa
Distrito Federal	Tláhuac	2.- PARTIDA	2014	APORTACIONES FEDERALES - 2	APORTACIONES FEDERALES PARA ENTIDADES FEDERATIVAS Y MUNICIPIOS	33	FORTAMUN	I005
Distrito Federal	Tláhuac	2.- PARTIDA	2014	APORTACIONES FEDERALES - 2	APORTACIONES FEDERALES PARA ENTIDADES FEDERATIVAS Y MUNICIPIOS	33	FORTAMUN	I005
Distrito Federal	Tláhuac	2.- PARTIDA	2014	APORTACIONES FEDERALES - 2	APORTACIONES FEDERALES PARA ENTIDADES FEDERATIVAS Y MUNICIPIOS	33	FORTAMUN	I005
Distrito Federal	Tláhuac	2.- PARTIDA	2014	APORTACIONES FEDERALES - 2	APORTACIONES FEDERALES PARA ENTIDADES FEDERATIVAS Y MUNICIPIOS	33	FORTAMUN	I005
Distrito Federal	Tláhuac	2.- PARTIDA	2014	APORTACIONES FEDERALES - 2	APORTACIONES FEDERALES PARA ENTIDADES FEDERATIVAS Y MUNICIPIOS	33	FORTAMUN	I005
Distrito Federal	Tláhuac	2.- PARTIDA	2014	APORTACIONES FEDERALES - 2	APORTACIONES FEDERALES PARA ENTIDADES FEDERATIVAS Y MUNICIPIOS	33	FORTAMUN	I005
Distrito Federal	Tláhuac	2.- PARTIDA	2014	APORTACIONES FEDERALES - 2	APORTACIONES FEDERALES PARA ENTIDADES FEDERATIVAS Y MUNICIPIOS	33	FORTAMUN	I005
Distrito Federal	Tláhuac	2.- PARTIDA	2014	APORTACIONES FEDERALES - 2	APORTACIONES FEDERALES PARA ENTIDADES FEDERATIVAS Y MUNICIPIOS	33	FORTAMUN	I005
Distrito Federal	Tláhuac	2.- PARTIDA	2014	APORTACIONES FEDERALES - 2	APORTACIONES FEDERALES PARA ENTIDADES FEDERATIVAS Y MUNICIPIOS	33	FORTAMUN	I005
Distrito Federal	Tláhuac	2.- PARTIDA	2014	APORTACIONES FEDERALES - 2	APORTACIONES FEDERALES PARA ENTIDADES FEDERATIVAS Y MUNICIPIOS	33	FORTAMUN	I005
Distrito Federal	Tláhuac	2.- PARTIDA	2014	APORTACIONES FEDERALES - 2	APORTACIONES FEDERALES PARA ENTIDADES FEDERATIVAS Y MUNICIPIOS	33	FORTAMUN	I005

				PARTIDA				
Programa Fondo Convenio - Específico	Dependencia Ejecutora	Rendimiento Financiero	Reintegro	Tipo de Gasto	Partida	Aprobado	Modificado	Recaudado (Ministrado)
SIN IDENTIFICAR	DELEGACIóN TLáHUAC?			2 - GASTO DE INVERSIÓN	358 - SERVICIOS DE LIMPIEZA Y MANEJO DE DESECHOS	3,000,000.00	3,000,000.00	3,000,000.00
SIN IDENTIFICAR	DELEGACIóN TLáHUAC?			2 - GASTO DE INVERSIÓN	511 - MUEBLES DE OFICINA Y ESTANTERÍA	490,000.00	690,000.00	690,000.00
SIN IDENTIFICAR	DELEGACIóN TLáHUAC?			2 - GASTO DE INVERSIÓN	519 - OTROS MOBILIARIOS Y EQUIPOS DE ADMINISTRACIÓN	416,000.00	188,000.00	188,000.00
SIN IDENTIFICAR	DELEGACIóN TLáHUAC?			2 - GASTO DE INVERSIÓN	521 - EQUIPOS Y APARATOS AUDIOVISUALES	50,000.00	100,000.00	100,000.00
SIN IDENTIFICAR	DELEGACIóN TLáHUAC?			2 - GASTO DE INVERSIÓN	523 - CÁMARAS FOTOGRÁFICAS Y DE VIDEO	139,000.00	11,400.00	11,400.00
SIN IDENTIFICAR	DELEGACIóN TLáHUAC?			2 - GASTO DE INVERSIÓN	529 - OTRO MOBILIARIO Y EQUIPO EDUCACIONAL Y RECREATIVO	2,612,974.00	197,806.00	197,806.00
SIN IDENTIFICAR	DELEGACIóN TLáHUAC?			2 - GASTO DE INVERSIÓN	531 - EQUIPO MÉDICO Y DE LABORATORIO	-	925,788.00	925,788.00
SIN IDENTIFICAR	DELEGACIóN TLáHUAC?			2 - GASTO DE INVERSIÓN	532 - INSTRUMENTAL MÉDICO Y DE LABORATORIO	500.00	-	-
SIN IDENTIFICAR	DELEGACIóN TLáHUAC?			2 - GASTO DE INVERSIÓN	541 - VEHÍCULOS Y EQUIPO TERRESTRE	4,494,376.00	2,084,294.00	2,084,294.00
SIN IDENTIFICAR	DELEGACIóN TLáHUAC?			2 - GASTO DE INVERSIÓN	561 - MAQUINARIA Y EQUIPO AGROPECUARIO	326,800.00	432,134.00	432,134.00
SIN IDENTIFICAR	DELEGACIóN TLáHUAC?			2 - GASTO DE INVERSIÓN	562 - MAQUINARIA Y EQUIPO INDUSTRIAL	62,504.00	208,504.00	208,504.00

AVANCE FINANCIERO					OBSERVACIONES
Comprometido	Devengado	Ejercido	Pagado	Pagado SHCP	
3,000,000.00	3,000,000.00	2,365,450.00	2,365,450.00	N/A	Las cifras que se reportan son de carácter preliminar, las cifras definitivas se presentarán en el informe correspondiente a la Cuenta Pública 2014.
690,000.00	690,000.00	688,503.19	688,503.19	N/A	Las cifras que se reportan son de carácter preliminar, las cifras definitivas se presentarán en el informe correspondiente a la Cuenta Pública 2014.
188,000.00	188,000.00	64,428.14	64,428.14	N/A	Las cifras que se reportan son de carácter preliminar, las cifras definitivas se presentarán en el informe correspondiente a la Cuenta Pública 2014.
100,000.00	100,000.00	-	-	N/A	Las cifras que se reportan son de carácter preliminar, las cifras definitivas se presentarán en el informe correspondiente a la Cuenta Pública 2014.
11,400.00	11,400.00	-	-	N/A	Las cifras que se reportan son de carácter preliminar, las cifras definitivas se presentarán en el informe correspondiente a la Cuenta Pública 2014.
197,806.00	197,806.00	-	-	N/A	Las cifras que se reportan son de carácter preliminar, las cifras definitivas se presentarán en el informe correspondiente a la Cuenta Pública 2014.
925,788.00	925,788.00	-	-	N/A	Las cifras que se reportan son de carácter preliminar, las cifras definitivas se presentarán en el informe correspondiente a la Cuenta Pública 2014.
-	-	-	-	N/A	Las cifras que se reportan son de carácter preliminar, las cifras definitivas se presentarán en el informe correspondiente a la Cuenta Pública 2014.
2,084,294.00	2,084,294.00	1,665,760.00	1,665,760.00	N/A	Las cifras que se reportan son de carácter preliminar, las cifras definitivas se presentarán en el informe correspondiente a la Cuenta Pública 2014.
432,134.00	432,134.00	274,278.40	274,278.40	N/A	Las cifras que se reportan son de carácter preliminar, las cifras definitivas se presentarán en el informe correspondiente a la Cuenta Pública 2014.
208,504.00	208,504.00	207,203.96	207,203.96	N/A	Las cifras que se reportan son de carácter preliminar, las cifras definitivas se presentarán en el informe correspondiente a la Cuenta Pública 2014.

PERIODO: Cuarto Trimestre 2014

					Descripción de Programas Presupuestarios			
Entidad	Municipio	Tipo de Registro	Ciclo de Recurso	Tipo de Recurso	Descripción Ramo	Clave Ramo	Descripción Programa	Clave Programa
Distrito Federal	Tláhuac	2.- PARTIDA	2014	APORTACIONES FEDERALES - 2	APORTACIONES FEDERALES PARA ENTIDADES FEDERATIVAS Y MUNICIPIOS	33	FORTAMUN	I005
Distrito Federal	Tláhuac	2.- PARTIDA	2014	APORTACIONES FEDERALES - 2	APORTACIONES FEDERALES PARA ENTIDADES FEDERATIVAS Y MUNICIPIOS	33	FORTAMUN	I005
Distrito Federal	Tláhuac	2.- PARTIDA	2014	APORTACIONES FEDERALES - 2	APORTACIONES FEDERALES PARA ENTIDADES FEDERATIVAS Y MUNICIPIOS	33	FORTAMUN	I005
Distrito Federal	Tláhuac	2.- PARTIDA	2014	APORTACIONES FEDERALES - 2	APORTACIONES FEDERALES PARA ENTIDADES FEDERATIVAS Y MUNICIPIOS	33	FORTAMUN	I005
Distrito Federal	Tláhuac	2.- PARTIDA	2014	APORTACIONES FEDERALES - 2	APORTACIONES FEDERALES PARA ENTIDADES FEDERATIVAS Y MUNICIPIOS	33	FORTAMUN	I005
Distrito Federal	Tláhuac	2.- PARTIDA	2014	APORTACIONES FEDERALES - 2	APORTACIONES FEDERALES PARA ENTIDADES FEDERATIVAS Y MUNICIPIOS	33	FORTAMUN	I005
Distrito Federal	Venustiano Carranza	1.- PROGRAMA PRESUPUESTARIO	2014	APORTACIONES FEDERALES - 2	APORTACIONES FEDERALES PARA ENTIDADES FEDERATIVAS Y MUNICIPIOS	33	FORTAMUN	I005
Distrito Federal	Venustiano Carranza	2.- PARTIDA	2014	APORTACIONES FEDERALES - 2	APORTACIONES FEDERALES PARA ENTIDADES FEDERATIVAS Y MUNICIPIOS	33	FORTAMUN	I005
Distrito Federal	Venustiano Carranza	2.- PARTIDA	2014	APORTACIONES FEDERALES - 2	APORTACIONES FEDERALES PARA ENTIDADES FEDERATIVAS Y MUNICIPIOS	33	FORTAMUN	I005
Distrito Federal	Venustiano Carranza	2.- PARTIDA	2014	APORTACIONES FEDERALES - 2	APORTACIONES FEDERALES PARA ENTIDADES FEDERATIVAS Y MUNICIPIOS	33	FORTAMUN	I005
Distrito Federal	Venustiano Carranza	2.- PARTIDA	2014	APORTACIONES FEDERALES - 2	APORTACIONES FEDERALES PARA ENTIDADES FEDERATIVAS Y MUNICIPIOS	33	FORTAMUN	I005

				PARTIDA				
Programa Fondo Convenio - Específico	Dependencia Ejecutora	Rendimiento Financiero	Reintegro	Tipo de Gasto	Partida	Aprobado	Modificado	Recaudado (Ministrado)
SIN IDENTIFICAR	DELEGACIÉN TLÉHUAC?			2 - GASTO DE INVERSIÓN	563 - MAQUINARIA Y EQUIPO DE CONSTRUCCIÓN	578,000.00	758,000.00	758,000.00
SIN IDENTIFICAR	DELEGACIÉN TLÉHUAC?			2 - GASTO DE INVERSIÓN	565 - EQUIPO DE COMUNICACIÓN Y TELECOMUNICACIÓN	24,000.00	-	-
SIN IDENTIFICAR	DELEGACIÉN TLÉHUAC?			2 - GASTO DE INVERSIÓN	566 - EQUIPOS DE GENERACIÓN ELÉCTRICA, APARATOS Y ACCESORIOS ELÉCTRICOS	-	110,000.00	110,000.00
SIN IDENTIFICAR	DELEGACIÉN TLÉHUAC?			2 - GASTO DE INVERSIÓN	567 - HERRAMIENTAS Y MÁQUINAS-HERRAMIENTA	-	160,000.00	160,000.00
SIN IDENTIFICAR	DELEGACIÉN TLÉHUAC?			2 - GASTO DE INVERSIÓN	569 - OTROS EQUIPOS	396,188.00	-	-
SIN IDENTIFICAR	DELEGACIÉN TLÉHUAC?			2 - GASTO DE INVERSIÓN	619 - TRABAJOS DE ACABADOS EN EDIFICACIONES Y OTROS TRABAJOS ESPECIALIZADOS	6,697,042.00	8,345,329.00	8,345,329.00
SIN IDENTIFICAR	DELEGACIÉN VENUSTIANO CARRANZA?..	$280,439	$0		TOTAL DEL PROGRAMA PRESUPUESTARIO	236,682,156.00	236,682,156.00	236,682,156.00
SIN IDENTIFICAR	DELEGACIÉN VENUSTIANO CARRANZA?..			1 - GASTO CORRIENTE	261 - COMBUSTIBLES, LUBRICANTES Y ADITIVOS	20,196,426.00	20,196,426.00	20,196,426.00
SIN IDENTIFICAR	DELEGACIÉN VENUSTIANO CARRANZA?..			1 - GASTO CORRIENTE	313 - AGUA	16,519,019.00	16,519,019.00	16,519,019.00
SIN IDENTIFICAR	DELEGACIÉN VENUSTIANO CARRANZA?..			1 - GASTO CORRIENTE	338 - SERVICIOS DE VIGILANCIA	80,802,394.00	66,048,100.00	66,048,100.00
SIN IDENTIFICAR	DELEGACIÉN VENUSTIANO CARRANZA?..			2 - GASTO DE INVERSIÓN	261 - COMBUSTIBLES, LUBRICANTES Y ADITIVOS	36,202,232.00	36,202,232.00	36,202,232.00

AVANCE FINANCIERO					OBSERVACIONES
Comprometido	Devengado	Ejercido	Pagado	Pagado SHCP	
758,000.00	758,000.00	751,680.00	751,680.00	N/A	Las cifras que se reportan son de carácter preliminar, las cifras definitivas se presentarán en el informe correspondiente a la Cuenta Pública 2014.
-	-	-	-	N/A	Las cifras que se reportan son de carácter preliminar, las cifras definitivas se presentarán en el informe correspondiente a la Cuenta Pública 2014.
110,000.00	110,000.00	103,053.24	103,053.24	N/A	Las cifras que se reportan son de carácter preliminar, las cifras definitivas se presentarán en el informe correspondiente a la Cuenta Pública 2014.
160,000.00	160,000.00	148,042.43	148,042.43	N/A	Las cifras que se reportan son de carácter preliminar, las cifras definitivas se presentarán en el informe correspondiente a la Cuenta Pública 2014.
-	-	-	-	N/A	Las cifras que se reportan son de carácter preliminar, las cifras definitivas se presentarán en el informe correspondiente a la Cuenta Pública 2014.
8,345,329.00	8,345,329.00	6,563,207.34	6,563,207.34	N/A	Las cifras que se reportan son de carácter preliminar, las cifras definitivas se presentarán en el informe correspondiente a la Cuenta Pública 2014.
236,682,156.00	236,682,156.00	228,356,458.34	228,356,458.34	N/A	
20,196,426.00	20,196,426.00	19,727,493.70	19,727,493.70	N/A	.
16,519,019.00	16,519,019.00	16,519,019.00	16,519,019.00	N/A	.
66,048,100.00	66,048,100.00	61,599,145.00	61,599,145.00	N/A	.
36,202,232.00	36,202,232.00	32,794,421.64	32,794,421.64	N/A	SE GENERARON INTERESES POR $64,777.

PERIODO: Cuarto Trimestre 2014

					Descripción de Programas Presupuestarios			
Entidad	Municipio	Tipo de Registro	Ciclo de Recurso	Tipo de Recurso	Descripción Ramo	Clave Ramo	Descripción Programa	Clave Programa
Distrito Federal	Venustiano Carranza	2.- PARTIDA	2014	APORTACIONES FEDERALES - 2	APORTACIONES FEDERALES PARA ENTIDADES FEDERATIVAS Y MUNICIPIOS	33	FORTAMUN	I005
Distrito Federal	Venustiano Carranza	2.- PARTIDA	2014	APORTACIONES FEDERALES - 2	APORTACIONES FEDERALES PARA ENTIDADES FEDERATIVAS Y MUNICIPIOS	33	FORTAMUN	I005
Distrito Federal	Gobierno de la Entidad	1.- PROGRAMA PRESUPUESTARIO	2014	APORTACIONES FEDERALES - 2	APORTACIONES FEDERALES PARA ENTIDADES FEDERATIVAS Y MUNICIPIOS	33	FAM ASISTENCIA SOCIAL	I006
Distrito Federal	Gobierno de la Entidad	2.- PARTIDA	2014	APORTACIONES FEDERALES - 2	APORTACIONES FEDERALES PARA ENTIDADES FEDERATIVAS Y MUNICIPIOS	33	FAM ASISTENCIA SOCIAL	I006
Distrito Federal	Gobierno de la Entidad	1.- PROGRAMA PRESUPUESTARIO	2014	APORTACIONES FEDERALES - 2	APORTACIONES FEDERALES PARA ENTIDADES FEDERATIVAS Y MUNICIPIOS	33	FASP	I011
Distrito Federal	Gobierno de la Entidad	2.- PARTIDA	2014	APORTACIONES FEDERALES - 2	APORTACIONES FEDERALES PARA ENTIDADES FEDERATIVAS Y MUNICIPIOS	33	FASP	I011
Distrito Federal	Gobierno de la Entidad	1.- PROGRAMA PRESUPUESTARIO	2014	APORTACIONES FEDERALES - 2	APORTACIONES FEDERALES PARA ENTIDADES FEDERATIVAS Y MUNICIPIOS	33	FASP	I011
Distrito Federal	Gobierno de la Entidad	2.- PARTIDA	2014	APORTACIONES FEDERALES - 2	APORTACIONES FEDERALES PARA ENTIDADES FEDERATIVAS Y MUNICIPIOS	33	FASP	I011
Distrito Federal	Gobierno de la Entidad	2.- PARTIDA	2014	APORTACIONES FEDERALES - 2	APORTACIONES FEDERALES PARA ENTIDADES FEDERATIVAS Y MUNICIPIOS	33	FASP	I011
Distrito Federal	Gobierno de la Entidad	2.- PARTIDA	2014	APORTACIONES FEDERALES - 2	APORTACIONES FEDERALES PARA ENTIDADES FEDERATIVAS Y MUNICIPIOS	33	FASP	I011
Distrito Federal	Gobierno de la Entidad	2.- PARTIDA	2014	APORTACIONES FEDERALES - 2	APORTACIONES FEDERALES PARA ENTIDADES FEDERATIVAS Y MUNICIPIOS	33	FASP	I011

				PARTIDA				
Programa Fondo Convenio - Específico	Dependencia Ejecutora	Rendimiento Financiero	Reintegro	Tipo de Gasto	Partida	Aprobado	Modificado	Recaudado (Ministrado)
SIN IDENTIFICAR	DELEGACI¿N VENUSTIANO CARRANZA?..			2 - GASTO DE INVERSIÓN	311 - ENERGÍA ELÉCTRICA	82,962,085.00	94,216,379.00	94,216,379.00
SIN IDENTIFICAR	DELEGACI¿N VENUSTIANO CARRANZA?..			2 - GASTO DE INVERSIÓN	541 - VEHÍCULOS Y EQUIPO TERRESTRE	-	3,500,000.00	3,500,000.00
DESAYUNOS ESCOLARES Y ALIMENTACIÓN COMPLEMENTARIA PARA MENORES	SISTEMA PARA EL DESARROLLO INTEGRAL DE LA FAMILIA	$483,156			TOTAL DEL PROGRAMA PRESUPUESTARIO	496,708,980.00	496,708,980.00	496,708,980.00
DESAYUNOS ESCOLARES Y ALIMENTACIÓN COMPLEMENTARIA PARA MENORES	SISTEMA PARA EL DESARROLLO INTEGRAL DE LA FAMILIA			1 - GASTO CORRIENTE	221 - PRODUCTOS ALIMENTICIOS PARA PERSONAS	496,708,980.00	496,708,980.00	496,708,980.00
EVALUACIÓN DE LOS DISTINTOS PROGRAMAS Y ACCIONES	CGDF	$0			TOTAL DEL PROGRAMA PRESUPUESTARIO	900,000.00	1,141,939.00	1,141,939.00
EVALUACIÓN DE LOS DISTINTOS PROGRAMAS Y ACCIONES	CGDF			1 - GASTO CORRIENTE	332 - SERVICIOS DE DISEÑO, ARQUITECTURA, INGENIERÍA Y ACTIVIDADES RELACIONADAS	900,000.00	1,141,939.00	1,141,939.00
FASP	PROCURADURIA GENERAL DE JUSTICIA DEL D.F?	$3,501,121	$0		TOTAL DEL PROGRAMA PRESUPUESTARIO	156,000,000.00	181,800,000.00	181,800,000.00
FASP	PROCURADURIA GENERAL DE JUSTICIA DEL D.F?			1 - GASTO CORRIENTE	251 - PRODUCTOS QUÍMICOS BÁSICOS	4,480,000.00	-	-
FASP	PROCURADURIA GENERAL DE JUSTICIA DEL D.F?			1 - GASTO CORRIENTE	255 - MATERIALES, ACCESORIOS Y SUMINISTROS DE LABORATORIO	-	1,331,902.00	1,331,902.00
FASP	PROCURADURIA GENERAL DE JUSTICIA DEL D.F?			1 - GASTO CORRIENTE	259 - OTROS PRODUCTOS QUÍMICOS	-	5,161,185.00	5,161,185.00
FASP	PROCURADURIA GENERAL DE JUSTICIA DEL D.F?			1 - GASTO CORRIENTE	283 - PRENDAS DE PROTECCIÓN PARA SEGURIDAD PÚBLICA Y NACIONAL	-	-	-

AVANCE FINANCIERO					OBSERVACIONES
Comprometido	Devengado	Ejercido	Pagado	Pagado SHCP	
94,216,379.00	94,216,379.00	94,216,379.00	94,216,379.00	N/A	.
3,500,000.00	3,500,000.00	3,500,000.00	3,500,000.00	N/A	.
496,708,980.00	496,708,980.00	496,708,980.00	496,708,980.00	496,708,980.00	
496,708,980.00	496,708,980.00	496,708,980.00	496,708,980.00	496,708,980.00	REGISTRA UN AVANCE TOTAL
-	-	-	-	490,121,617.00	
-	-	-	-	490,121,617.00	
174,784,647.14	57,178,895.41	57,178,895.41	57,178,895.41	490,121,617.00	
-	-	-	-	490,121,617.00	LA CIFRAS SON PREELIMINARES Y LAS DEFINITIVAS SERAN REPORTADAS EN LA CUENTA PUBLICA 2014
1,299,343.52	235,149.40	235,149.40	235,149.40	490,121,617.00	LA CIFRAS SON PREELIMINARES Y LAS DEFINITIVAS SERAN REPORTADAS EN LA CUENTA PUBLICA 2014
4,750,880.32	2,765,645.32	2,765,645.32	2,765,645.32	490,121,617.00	LA CIFRAS SON PREELIMINARES Y LAS DEFINITIVAS SERAN REPORTADAS EN LA CUENTA PUBLICA 2014
-	-	-	-	490,121,617.00	LA CIFRAS SON PREELIMINARES Y LAS DEFINITIVAS SERAN REPORTADAS EN LA CUENTA PUBLICA 2014

PERIODO: Cuarto Trimestre 2014

					Descripción de Programas Presupuestarios			
Entidad	Municipio	Tipo de Registro	Ciclo de Recurso	Tipo de Recurso	Descripción Ramo	Clave Ramo	Descripción Programa	Clave Programa
Distrito Federal	Gobierno de la Entidad	2.- PARTIDA	2014	APORTACIONES FEDERALES - 2	APORTACIONES FEDERALES PARA ENTIDADES FEDERATIVAS Y MUNICIPIOS	33	FASP	I011
Distrito Federal	Gobierno de la Entidad	2.- PARTIDA	2014	APORTACIONES FEDERALES - 2	APORTACIONES FEDERALES PARA ENTIDADES FEDERATIVAS Y MUNICIPIOS	33	FASP	I011
Distrito Federal	Gobierno de la Entidad	2.- PARTIDA	2014	APORTACIONES FEDERALES - 2	APORTACIONES FEDERALES PARA ENTIDADES FEDERATIVAS Y MUNICIPIOS	33	FASP	I011
Distrito Federal	Gobierno de la Entidad	2.- PARTIDA	2014	APORTACIONES FEDERALES - 2	APORTACIONES FEDERALES PARA ENTIDADES FEDERATIVAS Y MUNICIPIOS	33	FASP	I011
Distrito Federal	Gobierno de la Entidad	2.- PARTIDA	2014	APORTACIONES FEDERALES - 2	APORTACIONES FEDERALES PARA ENTIDADES FEDERATIVAS Y MUNICIPIOS	33	FASP	I011
Distrito Federal	Gobierno de la Entidad	2.- PARTIDA	2014	APORTACIONES FEDERALES - 2	APORTACIONES FEDERALES PARA ENTIDADES FEDERATIVAS Y MUNICIPIOS	33	FASP	I011
Distrito Federal	Gobierno de la Entidad	2.- PARTIDA	2014	APORTACIONES FEDERALES - 2	APORTACIONES FEDERALES PARA ENTIDADES FEDERATIVAS Y MUNICIPIOS	33	FASP	I011
Distrito Federal	Gobierno de la Entidad	2.- PARTIDA	2014	APORTACIONES FEDERALES - 2	APORTACIONES FEDERALES PARA ENTIDADES FEDERATIVAS Y MUNICIPIOS	33	FASP	I011
Distrito Federal	Gobierno de la Entidad	2.- PARTIDA	2014	APORTACIONES FEDERALES - 2	APORTACIONES FEDERALES PARA ENTIDADES FEDERATIVAS Y MUNICIPIOS	33	FASP	I011
Distrito Federal	Gobierno de la Entidad	2.- PARTIDA	2014	APORTACIONES FEDERALES - 2	APORTACIONES FEDERALES PARA ENTIDADES FEDERATIVAS Y MUNICIPIOS	33	FASP	I011

				PARTIDA				
Programa Fondo Convenio - Específico	Dependencia Ejecutora	Rendimiento Financiero	Reintegro	Tipo de Gasto	Partida	Aprobado	Modificado	Recaudado (Ministrado)
FASP	PROCURADURIA GENERAL DE JUSTICIA DEL D.F?			1 - GASTO CORRIENTE	327 - ARRENDAMIENTO DE ACTIVOS INTANGIBLES	7,790,865.00	-	-
FASP	PROCURADURIA GENERAL DE JUSTICIA DEL D.F?			1 - GASTO CORRIENTE	334 - SERVICIOS DE CAPACITACIÓN	13,051,500.00	13,051,500.00	13,051,500.00
FASP	PROCURADURIA GENERAL DE JUSTICIA DEL D.F?			1 - GASTO CORRIENTE	353 - INSTALACIÓN, REPARACIÓN Y MANTENIMIENTO DE EQUIPO DE CÓMPUTO Y TECNOLOGÍA DE LA INFORMACIÓN	16,050,000.00	10,603,300.00	10,603,300.00
FASP	PROCURADURIA GENERAL DE JUSTICIA DEL D.F?			1 - GASTO CORRIENTE	354 - INSTALACIÓN, REPARACIÓN Y MANTENIMIENTO DE EQUIPO E INSTRUMENTAL MÉDICO Y DE LABORATORIO	11,948,470.00	1,350,000.00	1,350,000.00
FASP	PROCURADURIA GENERAL DE JUSTICIA DEL D.F?			1 - GASTO CORRIENTE	442 - BECAS Y OTRAS AYUDAS PARA PROGRAMAS DE CAPACITACIÓN	15,000,000.00	15,000,000.00	15,000,000.00
FASP	PROCURADURIA GENERAL DE JUSTICIA DEL D.F?			2 - GASTO DE INVERSIÓN	511 - MUEBLES DE OFICINA Y ESTANTERÍA	1,200,000.00	2,210,689.00	2,210,689.00
FASP	PROCURADURIA GENERAL DE JUSTICIA DEL D.F?			2 - GASTO DE INVERSIÓN	512 - MUEBLES, EXCEPTO DE OFICINA Y ESTANTERÍA	-	9,288.00	9,288.00
FASP	PROCURADURIA GENERAL DE JUSTICIA DEL D.F?			2 - GASTO DE INVERSIÓN	515 - EQUIPO DE CÓMPUTO Y DE TECNOLOGÍAS DE LA INFORMACIÓN	40,000,000.00	39,054,224.00	39,054,224.00
FASP	PROCURADURIA GENERAL DE JUSTICIA DEL D.F?			2 - GASTO DE INVERSIÓN	519 - OTROS MOBILIARIOS Y EQUIPOS DE ADMINISTRACIÓN	5,000,000.00	127,867.50	127,867.50
FASP	PROCURADURIA GENERAL DE JUSTICIA DEL D.F?			2 - GASTO DE INVERSIÓN	521 - EQUIPOS Y APARATOS AUDIOVISUALES	-	166,991.00	166,991.00

AVANCE FINANCIERO					OBSERVACIONES
Comprometido	Devengado	Ejercido	Pagado	Pagado SHCP	
-	-	-	-	490,121,617.00	LA CIFRAS SON PREELIMINARES Y LAS DEFINITIVAS SERAN REPORTADAS EN LA CUENTA PUBLICA 2014
13,051,500.00	11,866,880.99	11,866,880.99	11,866,880.99	490,121,617.00	LA CIFRAS SON PREELIMINARES Y LAS DEFINITIVAS SERAN REPORTADAS EN LA CUENTA PUBLICA 2014
10,550,000.00	-	-	-	490,121,617.00	LA CIFRAS SON PREELIMINARES Y LAS DEFINITIVAS SERAN REPORTADAS EN LA CUENTA PUBLICA 2014
1,350,000.00	-	-	-	490,121,617.00	LA CIFRAS SON PREELIMINARES Y LAS DEFINITIVAS SERAN REPORTADAS EN LA CUENTA PUBLICA 2014
14,916,345.45	14,434,078.27	14,434,078.27	14,434,078.27	490,121,617.00	LA CIFRAS SON PREELIMINARES Y LAS DEFINITIVAS SERAN REPORTADAS EN LA CUENTA PUBLICA 2014
-	-	-	-	490,121,617.00	LA CIFRAS SON PREELIMINARES Y LAS DEFINITIVAS SERAN REPORTADAS EN LA CUENTA PUBLICA 2014
-	-	-	-	490,121,617.00	LA CIFRAS SON PREELIMINARES Y LAS DEFINITIVAS SERAN REPORTADAS EN LA CUENTA PUBLICA 2014
38,486,683.00	-	-	-	490,121,617.00	LA CIFRAS SON PREELIMINARES Y LAS DEFINITIVAS SERAN REPORTADAS EN LA CUENTA PUBLICA 2014
-	-	-	-	490,121,617.00	LA CIFRAS SON PREELIMINARES Y LAS DEFINITIVAS SERAN REPORTADAS EN LA CUENTA PUBLICA 2014
-	-	-	-	490,121,617.00	LA CIFRAS SON PREELIMINARES Y LAS DEFINITIVAS SERAN REPORTADAS EN LA CUENTA PUBLICA 2014

PERIODO: Cuarto Trimestre 2014

					Descripción de Programas Presupuestarios			
Entidad	Municipio	Tipo de Registro	Ciclo de Recurso	Tipo de Recurso	Descripción Ramo	Clave Ramo	Descripción Programa	Clave Programa
Distrito Federal	Gobierno de la Entidad	2.- PARTIDA	2014	APORTACIONES FEDERALES - 2	APORTACIONES FEDERALES PARA ENTIDADES FEDERATIVAS Y MUNICIPIOS	33	FASP	I011
Distrito Federal	Gobierno de la Entidad	2.- PARTIDA	2014	APORTACIONES FEDERALES - 2	APORTACIONES FEDERALES PARA ENTIDADES FEDERATIVAS Y MUNICIPIOS	33	FASP	I011
Distrito Federal	Gobierno de la Entidad	2.- PARTIDA	2014	APORTACIONES FEDERALES - 2	APORTACIONES FEDERALES PARA ENTIDADES FEDERATIVAS Y MUNICIPIOS	33	FASP	I011
Distrito Federal	Gobierno de la Entidad	2.- PARTIDA	2014	APORTACIONES FEDERALES - 2	APORTACIONES FEDERALES PARA ENTIDADES FEDERATIVAS Y MUNICIPIOS	33	FASP	I011
Distrito Federal	Gobierno de la Entidad	2.- PARTIDA	2014	APORTACIONES FEDERALES - 2	APORTACIONES FEDERALES PARA ENTIDADES FEDERATIVAS Y MUNICIPIOS	33	FASP	I011
Distrito Federal	Gobierno de la Entidad	2.- PARTIDA	2014	APORTACIONES FEDERALES - 2	APORTACIONES FEDERALES PARA ENTIDADES FEDERATIVAS Y MUNICIPIOS	33	FASP	I011
Distrito Federal	Gobierno de la Entidad	2.- PARTIDA	2014	APORTACIONES FEDERALES - 2	APORTACIONES FEDERALES PARA ENTIDADES FEDERATIVAS Y MUNICIPIOS	33	FASP	I011
Distrito Federal	Gobierno de la Entidad	2.- PARTIDA	2014	APORTACIONES FEDERALES - 2	APORTACIONES FEDERALES PARA ENTIDADES FEDERATIVAS Y MUNICIPIOS	33	FASP	I011
Distrito Federal	Gobierno de la Entidad	2.- PARTIDA	2014	APORTACIONES FEDERALES - 2	APORTACIONES FEDERALES PARA ENTIDADES FEDERATIVAS Y MUNICIPIOS	33	FASP	I011
Distrito Federal	Gobierno de la Entidad	2.- PARTIDA	2014	APORTACIONES FEDERALES - 2	APORTACIONES FEDERALES PARA ENTIDADES FEDERATIVAS Y MUNICIPIOS	33	FASP	I011
Distrito Federal	Gobierno de la Entidad	2.- PARTIDA	2014	APORTACIONES FEDERALES - 2	APORTACIONES FEDERALES PARA ENTIDADES FEDERATIVAS Y MUNICIPIOS	33	FASP	I011

				PARTIDA				
Programa Fondo Convenio - Específico	Dependencia Ejecutora	Rendimiento Financiero	Reintegro	Tipo de Gasto	Partida	Aprobado	Modificado	Recaudado (Ministrado)
FASP	PROCURADURIA GENERAL DE JUSTICIA DEL D.F?			2 - GASTO DE INVERSIÓN	523 - CÁMARAS FOTOGRÁFICAS Y DE VIDEO	1,000,000.00	1,031,376.50	1,031,376.50
FASP	PROCURADURIA GENERAL DE JUSTICIA DEL D.F?			2 - GASTO DE INVERSIÓN	531 - EQUIPO MÉDICO Y DE LABORATORIO	30,329,165.00	-	-
FASP	PROCURADURIA GENERAL DE JUSTICIA DEL D.F?			2 - GASTO DE INVERSIÓN	532 - INSTRUMENTAL MÉDICO Y DE LABORATORIO	-	11,869.00	11,869.00
FASP	PROCURADURIA GENERAL DE JUSTICIA DEL D.F?			2 - GASTO DE INVERSIÓN	541 - VEHÍCULOS Y EQUIPO TERRESTRE	2,000,000.00	34,079,165.00	34,079,165.00
FASP	PROCURADURIA GENERAL DE JUSTICIA DEL D.F?			2 - GASTO DE INVERSIÓN	562 - MAQUINARIA Y EQUIPO INDUSTRIAL	-	57,927.00	57,927.00
FASP	PROCURADURIA GENERAL DE JUSTICIA DEL D.F?			2 - GASTO DE INVERSIÓN	564 - SISTEMAS DE AIRE ACONDICIONADO, CALEFACCIÓN Y DE REFRIGERACIÓN INDUSTRIAL Y COMERCIAL	-	3,000,000.00	3,000,000.00
FASP	PROCURADURIA GENERAL DE JUSTICIA DEL D.F?			2 - GASTO DE INVERSIÓN	565 - EQUIPO DE COMUNICACIÓN Y TELECOMUNICACIÓN	4,000,000.00	4,029,768.00	4,029,768.00
FASP	PROCURADURIA GENERAL DE JUSTICIA DEL D.F?			2 - GASTO DE INVERSIÓN	591 - SOFTWARE	150,000.00	150,000.00	150,000.00
FASP	PROCURADURIA GENERAL DE JUSTICIA DEL D.F?			2 - GASTO DE INVERSIÓN	597 - LICENCIAS INFORMÁTICAS E INTELECTUALES	4,000,000.00	18,322,948.00	18,322,948.00
FASP	PROCURADURIA GENERAL DE JUSTICIA DEL D.F?			2 - GASTO DE INVERSIÓN	622 - EDIFICACIÓN NO HABITACIONAL	-	31,050,000.00	31,050,000.00
FASP	PROCURADURIA GENERAL DE JUSTICIA DEL D.F?			2 - GASTO DE INVERSIÓN	627 - INSTALACIONES Y EQUIPAMIENTO EN CONSTRUCCIONES	-	2,000,000.00	2,000,000.00

AVANCE FINANCIERO					OBSERVACIONES
Comprometido	Devengado	Ejercido	Pagado	Pagado SHCP	
-	-	-	-	490,121,617.00	LA CIFRAS SON PREELIMINARES Y LAS DEFINITIVAS SERAN REPORTADAS EN LA CUENTA PUBLICA 2014
-	-	-	-	490,121,617.00	LA CIFRAS SON PREELIMINARES Y LAS DEFINITIVAS SERAN REPORTADAS EN LA CUENTA PUBLICA 2014
-	-	-	-	490,121,617.00	LA CIFRAS SON PREELIMINARES Y LAS DEFINITIVAS SERAN REPORTADAS EN LA CUENTA PUBLICA 2014
34,079,165.00	-	-	-	490,121,617.00	LA CIFRAS SON PREELIMINARES Y LAS DEFINITIVAS SERAN REPORTADAS EN LA CUENTA PUBLICA 2014
-	-	-	-	490,121,617.00	LA CIFRAS SON PREELIMINARES Y LAS DEFINITIVAS SERAN REPORTADAS EN LA CUENTA PUBLICA 2014
3,000,000.00	-	-	-	490,121,617.00	LA CIFRAS SON PREELIMINARES Y LAS DEFINITIVAS SERAN REPORTADAS EN LA CUENTA PUBLICA 2014
3,999,997.84	-	-	-	490,121,617.00	LA CIFRAS SON PREELIMINARES Y LAS DEFINITIVAS SERAN REPORTADAS EN LA CUENTA PUBLICA 2014
150,000.00	-	-	-	490,121,617.00	LA CIFRAS SON PREELIMINARES Y LAS DEFINITIVAS SERAN REPORTADAS EN LA CUENTA PUBLICA 2014
18,303,526.47	951,633.47	951,633.47	951,633.47	490,121,617.00	LA CIFRAS SON PREELIMINARES Y LAS DEFINITIVAS SERAN REPORTADAS EN LA CUENTA PUBLICA 2014
30,847,205.54	26,925,507.96	26,925,507.96	26,925,507.96	490,121,617.00	LA CIFRAS SON PREELIMINARES Y LAS DEFINITIVAS SERAN REPORTADAS EN LA CUENTA PUBLICA 2014
-	-	-	-	490,121,617.00	LA CIFRAS SON PREELIMINARES Y LAS DEFINITIVAS SERAN REPORTADAS EN LA CUENTA PUBLICA 2014

PERIODO: Cuarto Trimestre 2014

					Descripción de Programas Presupuestarios			
Entidad	Municipio	Tipo de Registro	Ciclo de Recurso	Tipo de Recurso	Descripción Ramo	Clave Ramo	Descripción Programa	Clave Programa
Distrito Federal	Gobierno de la Entidad	1.- PROGRAMA PRESUPUESTARIO	2014	APORTACIONES FEDERALES - 2	APORTACIONES FEDERALES PARA ENTIDADES FEDERATIVAS Y MUNICIPIOS	33	FASP	I011
Distrito Federal	Gobierno de la Entidad	2.- PARTIDA	2014	APORTACIONES FEDERALES - 2	APORTACIONES FEDERALES PARA ENTIDADES FEDERATIVAS Y MUNICIPIOS	33	FASP	I011
Distrito Federal	Gobierno de la Entidad	2.- PARTIDA	2014	APORTACIONES FEDERALES - 2	APORTACIONES FEDERALES PARA ENTIDADES FEDERATIVAS Y MUNICIPIOS	33	FASP	I011
Distrito Federal	Gobierno de la Entidad	2.- PARTIDA	2014	APORTACIONES FEDERALES - 2	APORTACIONES FEDERALES PARA ENTIDADES FEDERATIVAS Y MUNICIPIOS	33	FASP	I011
Distrito Federal	Gobierno de la Entidad	2.- PARTIDA	2014	APORTACIONES FEDERALES - 2	APORTACIONES FEDERALES PARA ENTIDADES FEDERATIVAS Y MUNICIPIOS	33	FASP	I011
Distrito Federal	Gobierno de la Entidad	2.- PARTIDA	2014	APORTACIONES FEDERALES - 2	APORTACIONES FEDERALES PARA ENTIDADES FEDERATIVAS Y MUNICIPIOS	33	FASP	I011
Distrito Federal	Gobierno de la Entidad	2.- PARTIDA	2014	APORTACIONES FEDERALES - 2	APORTACIONES FEDERALES PARA ENTIDADES FEDERATIVAS Y MUNICIPIOS	33	FASP	I011
Distrito Federal	Gobierno de la Entidad	2.- PARTIDA	2014	APORTACIONES FEDERALES - 2	APORTACIONES FEDERALES PARA ENTIDADES FEDERATIVAS Y MUNICIPIOS	33	FASP	I011
Distrito Federal	Gobierno de la Entidad	2.- PARTIDA	2014	APORTACIONES FEDERALES - 2	APORTACIONES FEDERALES PARA ENTIDADES FEDERATIVAS Y MUNICIPIOS	33	FASP	I011
Distrito Federal	Gobierno de la Entidad	1.- PROGRAMA PRESUPUESTARIO	2014	APORTACIONES FEDERALES - 2	APORTACIONES FEDERALES PARA ENTIDADES FEDERATIVAS Y MUNICIPIOS	33	FASP	I011

				PARTIDA				
Programa Fondo Convenio - Específico	Dependencia Ejecutora	Rendimiento Financiero	Reintegro	Tipo de Gasto	Partida	Aprobado	Modificado	Recaudado (Ministrado)
FORTALECIMIENTO A LAS CAPACIDADES HUMANAS Y TECNOLOGICAS DEL SISTEMA PENITENCIARIO FEDERAL	SEGOB/SSSP.	$0	$0		TOTAL DEL PROGRAMA PRESUPUESTARIO	49,999,999.00	60,000,000.00	60,000,000.00
FORTALECIMIENTO A LAS CAPACIDADES HUMANAS Y TECNOLOGICAS DEL SISTEMA PENITENCIARIO FEDERAL	SEGOB/SSSP.			1 - GASTO CORRIENTE	271 - VESTUARIO Y UNIFORMES	6,282,300.00	6,282,300.00	6,282,300.00
FORTALECIMIENTO A LAS CAPACIDADES HUMANAS Y TECNOLOGICAS DEL SISTEMA PENITENCIARIO FEDERAL	SEGOB/SSSP.			1 - GASTO CORRIENTE	275 - BLANCOS Y OTROS PRODUCTOS TEXTILES, EXCEPTO PRENDAS DE VESTIR	5,500,000.00	5,891,324.55	5,891,324.55
FORTALECIMIENTO A LAS CAPACIDADES HUMANAS Y TECNOLOGICAS DEL SISTEMA PENITENCIARIO FEDERAL	SEGOB/SSSP.			1 - GASTO CORRIENTE	292 - REFACCIONES Y ACCESORIOS MENORES DE EDIFICIOS	249,999.00	-	-
FORTALECIMIENTO A LAS CAPACIDADES HUMANAS Y TECNOLOGICAS DEL SISTEMA PENITENCIARIO FEDERAL	SEGOB/SSSP.			1 - GASTO CORRIENTE	334 - SERVICIOS DE CAPACITACIÓN	747,600.00	747,600.00	747,600.00
FORTALECIMIENTO A LAS CAPACIDADES HUMANAS Y TECNOLOGICAS DEL SISTEMA PENITENCIARIO FEDERAL	SEGOB/SSSP.			1 - GASTO CORRIENTE	353 - INSTALACIÓN, REPARACIÓN Y MANTENIMIENTO DE EQUIPO DE CÓMPUTO Y TECNOLOGÍA DE LA INFORMACIÓN	10,058,284.00	22,270,100.00	22,270,100.00
FORTALECIMIENTO A LAS CAPACIDADES HUMANAS Y TECNOLOGICAS DEL SISTEMA PENITENCIARIO FEDERAL	SEGOB/SSSP.			2 - GASTO DE INVERSIÓN	541 - VEHÍCULOS Y EQUIPO TERRESTRE	27,161,816.00	14,362,885.70	14,362,885.70
FORTALECIMIENTO A LAS CAPACIDADES HUMANAS Y TECNOLOGICAS DEL SISTEMA PENITENCIARIO FEDERAL	SEGOB/SSSP.			2 - GASTO DE INVERSIÓN	562 - MAQUINARIA Y EQUIPO INDUSTRIAL	-	3,788,928.28	3,788,928.28
FORTALECIMIENTO A LAS CAPACIDADES HUMANAS Y TECNOLOGICAS DEL SISTEMA PENITENCIARIO FEDERAL	SEGOB/SSSP.			2 - GASTO DE INVERSIÓN	566 - EQUIPOS DE GENERACIÓN ELÉCTRICA, APARATOS Y ACCESORIOS ELÉCTRICOS	-	6,656,861.47	6,656,861.47
FORTALECIMIENTO DE LAS INSTITUCIONES DE SEGURIDAD PUBLICA, PROCURACION E IMPARTICION DE JUSTICIA	SECRETARIA DE SEGURIDAD PUBLICA DEL DISTRITO FEDERAL	$5,560,694	$0		TOTAL DEL PROGRAMA PRESUPUESTARIO	230,179,678.00	230,179,678.00	230,179,678.00

AVANCE FINANCIERO					OBSERVACIONES
Comprometido	Devengado	Ejercido	Pagado	Pagado SHCP	
59,787,360.05	41,914,635.58	41,464,635.62	41,464,635.62	490,121,617.00	
6,240,686.32	2,968,259.04	2,968,259.04	2,968,259.04	490,121,617.00	
5,891,323.14	5,475,706.83	5,475,706.83	5,475,706.83	490,121,617.00	
-	-	-	-	490,121,617.00	
745,800.00	-	-	-	490,121,617.00	
22,270,100.00	9,561,994.46	9,561,994.46	9,561,994.46	490,121,617.00	
14,362,885.54	14,362,885.54	14,362,885.54	14,362,885.54	490,121,617.00	
3,619,703.58	2,888,928.24	2,438,928.28	2,438,928.28	490,121,617.00	
6,656,861.47	6,656,861.47	6,656,861.47	6,656,861.47	490,121,617.00	
229,165,142.81	221,023,321.38	221,023,321.38	221,023,321.38	490,121,617.00	

PERIODO: Cuarto Trimestre 2014

					Descripción de Programas Presupuestarios			
Entidad	Municipio	Tipo de Registro	Ciclo de Recurso	Tipo de Recurso	Descripción Ramo	Clave Ramo	Descripción Programa	Clave Programa
Distrito Federal	Gobierno de la Entidad	2.- PARTIDA	2014	APORTACIONES FEDERALES - 2	APORTACIONES FEDERALES PARA ENTIDADES FEDERATIVAS Y MUNICIPIOS	33	FASP	I011
Distrito Federal	Gobierno de la Entidad	2.- PARTIDA	2014	APORTACIONES FEDERALES - 2	APORTACIONES FEDERALES PARA ENTIDADES FEDERATIVAS Y MUNICIPIOS	33	FASP	I011
Distrito Federal	Gobierno de la Entidad	2.- PARTIDA	2014	APORTACIONES FEDERALES - 2	APORTACIONES FEDERALES PARA ENTIDADES FEDERATIVAS Y MUNICIPIOS	33	FASP	I011
Distrito Federal	Gobierno de la Entidad	2.- PARTIDA	2014	APORTACIONES FEDERALES - 2	APORTACIONES FEDERALES PARA ENTIDADES FEDERATIVAS Y MUNICIPIOS	33	FASP	I011
Distrito Federal	Gobierno de la Entidad	2.- PARTIDA	2014	APORTACIONES FEDERALES - 2	APORTACIONES FEDERALES PARA ENTIDADES FEDERATIVAS Y MUNICIPIOS	33	FASP	I011
Distrito Federal	Gobierno de la Entidad	2.- PARTIDA	2014	APORTACIONES FEDERALES - 2	APORTACIONES FEDERALES PARA ENTIDADES FEDERATIVAS Y MUNICIPIOS	33	FASP	I011
Distrito Federal	Gobierno de la Entidad	2.- PARTIDA	2014	APORTACIONES FEDERALES - 2	APORTACIONES FEDERALES PARA ENTIDADES FEDERATIVAS Y MUNICIPIOS	33	FASP	I011
Distrito Federal	Gobierno de la Entidad	2.- PARTIDA	2014	APORTACIONES FEDERALES - 2	APORTACIONES FEDERALES PARA ENTIDADES FEDERATIVAS Y MUNICIPIOS	33	FASP	I011
Distrito Federal	Gobierno de la Entidad	2.- PARTIDA	2014	APORTACIONES FEDERALES - 2	APORTACIONES FEDERALES PARA ENTIDADES FEDERATIVAS Y MUNICIPIOS	33	FASP	I011

				PARTIDA				
Programa Fondo Convenio - Específico	Dependencia Ejecutora	Rendimiento Financiero	Reintegro	Tipo de Gasto	Partida	Aprobado	Modificado	Recaudado (Ministrado)
FORTALECIMIENTO DE LAS INSTITUCIONES DE SEGURIDAD PUBLICA, PROCURACION E IMPARTICION DE JUSTICIA	SECRETARIA DE SEGURIDAD PUBLICA DEL DISTRITO FEDERAL			1 - GASTO CORRIENTE	271 - VESTUARIO Y UNIFORMES	63,122,572.31	63,122,572.31	63,122,572.31
FORTALECIMIENTO DE LAS INSTITUCIONES DE SEGURIDAD PUBLICA, PROCURACION E IMPARTICION DE JUSTICIA	SECRETARIA DE SEGURIDAD PUBLICA DEL DISTRITO FEDERAL			1 - GASTO CORRIENTE	282 - MATERIALES DE SEGURIDAD PÚBLICA	6,335,233.01	6,335,233.01	6,335,233.01
FORTALECIMIENTO DE LAS INSTITUCIONES DE SEGURIDAD PUBLICA, PROCURACION E IMPARTICION DE JUSTICIA	SECRETARIA DE SEGURIDAD PUBLICA DEL DISTRITO FEDERAL			1 - GASTO CORRIENTE	283 - PRENDAS DE PROTECCIÓN PARA SEGURIDAD PÚBLICA Y NACIONAL	19,075,690.60	19,075,690.60	19,075,690.60
FORTALECIMIENTO DE LAS INSTITUCIONES DE SEGURIDAD PUBLICA, PROCURACION E IMPARTICION DE JUSTICIA	SECRETARIA DE SEGURIDAD PUBLICA DEL DISTRITO FEDERAL			1 - GASTO CORRIENTE	334 - SERVICIOS DE CAPACITACIÓN	2,000,000.00	2,000,000.00	2,000,000.00
FORTALECIMIENTO DE LAS INSTITUCIONES DE SEGURIDAD PUBLICA, PROCURACION E IMPARTICION DE JUSTICIA	SECRETARIA DE SEGURIDAD PUBLICA DEL DISTRITO FEDERAL			1 - GASTO CORRIENTE	357 - INSTALACIÓN, REPARACIÓN Y MANTENIMIENTO DE MAQUINARIA, OTROS EQUIPOS Y HERRAMIENTA	15,000,000.00	15,000,000.00	15,000,000.00
FORTALECIMIENTO DE LAS INSTITUCIONES DE SEGURIDAD PUBLICA, PROCURACION E IMPARTICION DE JUSTICIA	SECRETARIA DE SEGURIDAD PUBLICA DEL DISTRITO FEDERAL			1 - GASTO CORRIENTE	399 - OTROS SERVICIOS GENERALES	563,329.00	563,329.00	563,329.00
FORTALECIMIENTO DE LAS INSTITUCIONES DE SEGURIDAD PUBLICA, PROCURACION E IMPARTICION DE JUSTICIA	SECRETARIA DE SEGURIDAD PUBLICA DEL DISTRITO FEDERAL			2 - GASTO DE INVERSIÓN	521 - EQUIPOS Y APARATOS AUDIOVISUALES	300,000.00	300,000.00	300,000.00
FORTALECIMIENTO DE LAS INSTITUCIONES DE SEGURIDAD PUBLICA, PROCURACION E IMPARTICION DE JUSTICIA	SECRETARIA DE SEGURIDAD PUBLICA DEL DISTRITO FEDERAL			2 - GASTO DE INVERSIÓN	541 - VEHÍCULOS Y EQUIPO TERRESTRE	40,620,822.06	40,620,822.06	40,620,822.06
FORTALECIMIENTO DE LAS INSTITUCIONES DE SEGURIDAD PUBLICA, PROCURACION E IMPARTICION DE JUSTICIA	SECRETARIA DE SEGURIDAD PUBLICA DEL DISTRITO FEDERAL			2 - GASTO DE INVERSIÓN	542 - CARROCERÍAS Y REMOLQUES	188,503.02	188,503.02	188,503.02

AVANCE FINANCIERO					OBSERVACIONES
Comprometido	Devengado	Ejercido	Pagado	Pagado SHCP	
63,122,572.31	63,122,572.31	63,122,572.31	63,122,572.31	490,121,617.00	ESTOS RECURSOS SE ENCUENTRAN DEBIDAMENTE FOMALIZADOS EN EL CONVENIO DE COORDINACION Y ANEXO TECNICO UNICO DEL CONVENIO DE COORDINACION DEL FONDO DE APORTACIONES PARA LA SEGURIDAD PUBLICA.SE LE ASIGNARON $3585482.65 DE INTERESES A ESTA PARTIDA.SE ORIENTAN RECURSOS PARA LA ADQUISICION DE 63,084 UNIFORMES Y 23,108 PARES DE BOTAS LAS CIFRAS SON PRELIMINARES. LAS CIFRAS DEFINITIVAS SE PRESENTARAN EN EL SEGUNDO TRIMESTRE DEL 2015, UNA VEZ QUE SE HAYA ENTREGADO LA CUENTA PUBLICA DEL EJERCICIO FISCAL 2014.
6,335,233.01	6,327,237.45	6,327,237.45	6,327,237.45	490,121,617.00	ESTOS RECURSOS SE ENCUENTRAN DEBIDAMENTE FOMALIZADOS EN EL CONVENIO DE COORDINACION Y ANEXO TECNICO UNICO DEL CONVENIO DE COORDINACION DEL FONDO DE APORTACIONES PARA LA SEGURIDAD PUBLICA.SE ORIENTAN RECURSOS PARA LA ADQUISICION DE MUNICIONES 724.36 PARA ARMAS CORTAS Y 470.57 PARA ARMAS LARGASLAS CIFRAS SON PRELIMINARES. LAS CIFRAS DEFINITIVAS SE PRESENTARAN EN EL SEGUNDO TRIMESTRE DEL 2015, UNA VEZ QUE SE HAYA ENTREGADO LA CUENTA PUBLICA DEL EJERCICIO FISCAL 2014.
19,075,690.60	19,075,690.60	19,075,690.60	19,075,690.60	490,121,617.00	ESTOS RECURSOS SE ENCUENTRAN DEBIDAMENTE FOMALIZADOS EN EL CONVENIO DE COORDINACION Y ANEXO TECNICO UNICO DEL CONVENIO DE COORDINACION DEL FONDO DE APORTACIONES PARA LA SEGURIDAD PUBLICA.SE ORIENTAN RECURSOS PARA LA ADQUISICION DE 2,038 CHALECOS ANTIBALA NIVEL III. LAS CIFRAS SON PRELIMINARES. LAS CIFRAS DEFINITIVAS SE PRESENTARAN EN EL SEGUNDO TRIMESTRE DEL 2015, UNA VEZ QUE SE HAYA ENTREGADO LA CUENTA PUBLICA DEL EJERCICIO FISCAL 2014.
999,999.99	-	-	-	490,121,617.00	ESTOS RECURSOS SE ENCUENTRAN DEBIDAMENTE FOMALIZADOS EN EL CONVENIO DE COORDINACION Y ANEXO TÉCNICO UNICO DEL CONVENIO DE COORDINACION DEL FONDO DE APORTACIONES PARA LA SEGURIDAD PUBLICA.SE LE ASIGNARON INTERESES EN LA PARTIDA 353 POR $1975211.44. MISMO QUE SE INFORMA EN ESTAS OBSERVACIONES YA QUE NO SE TIENE EN LA CAPTURA DICHA PARTIDA.LAS CIFRAS SON PRELIMINARES. LAS CIFRAS DEFINITIVAS SE PRESENTARAN EN EL SEGUNDO TRIMESTRE DEL 2015, UNA VEZ QUE SE HAYA ENTREGADO LA CUENTA PUBLICA DEL EJERCICIO FISCAL 2014.
15,000,000.00	14,999,999.98	14,999,999.98	14,999,999.98	490,121,617.00	ESTOS RECURSOS SE ENCUENTRAN DEBIDAMENTE FOMALIZADOS EN EL CONVENIO DE COORDINACION Y ANEXO TECNICO UNICO DEL CONVENIO DE COORDINACION DEL FONDO DE APORTACIONES PARA LA SEGURIDAD PUBLICA.SE ORIENTAN RECURSOS PARA UN MANTENIMIENTO Y CONSERVACIÓN DE MAQUINARIA Y EQUIPO (MANTENIMIENTO A LA INFRAESTRUCTURA DEL SISTEMA DE RADIOCOMUNICACIÓN DIGITAL)LAS CIFRAS SON PRELIMINARES. LAS CIFRAS DEFINITIVAS SE PRESENTARAN EN EL SEGUNDO TRIMESTRE DEL 2015, UNA VEZ QUE SE HAYA ENTREGADO LA CUENTA PUBLICA DEL EJERCICIO FISCAL 2014.
563,329.00	-	-	-	490,121,617.00	ESTOS RECURSOS SE ENCUENTRAN DEBIDAMENTE FOMALIZADOS EN EL CONVENIO DE COORDINACION Y ANEXO TECNICO UNICO DEL CONVENIO DE COORDINACION DEL FONDO DE APORTACIONES PARA LA SEGURIDAD PUBLICA.LAS CIFRAS SON PRELIMINARES. LAS CIFRAS DEFINITIVAS SE PRESENTARAN EN EL SEGUNDO TRIMESTRE DEL 2015, UNA VEZ QUE SE HAYA ENTREGADO LA CUENTA PUBLICA DEL EJERCICIO FISCAL 2014.
298,120.00	-	-	-	490,121,617.00	"ESTOS RECURSOS SE ENCUENTRAN DEBIDAMENTE FOMALIZADOS EN EL CONVENIO DE COORDINACION Y ANEXO TECNICO UNICO DEL CONVENIO DE COORDINACION DEL FONDO DE APORTACIONES PARA LA SEGURIDAD PUBLICA. LAS CIFRAS SON PRELIMINARES. LAS CIFRAS DEFINITIVAS SE PRESENTARAN EN EL SEGUNDO TRIMESTRE DEL 2015, UNA VEZ QUE SE HAYA ENTREGADO LA CUENTA PUBLICA DEL EJERCICIO FISCAL 2014."
40,619,532.07	40,619,531.99	40,619,531.99	40,619,531.99	490,121,617.00	"ESTOS RECURSOS SE ENCUENTRAN DEBIDAMENTE FOMALIZADOS EN EL CONVENIO DE COORDINACION Y ANEXO TECNICO UNICO DEL CONVENIO DE COORDINACION DEL FONDO DE APORTACIONES PARA LA SEGURIDAD PUBLICA. SE ORIENTAN RECURSOS PARA LA ADQUISICION DE 47 VEHICULOS PARA SEGURIDAD PUBLICA. LAS CIFRAS SON PRELIMINARES. LAS CIFRAS DEFINITIVAS SE PRESENTARAN EN EL SEGUNDO TRIMESTRE DEL 2015, UNA VEZ QUE SE HAYA ENTREGADO LA CUENTA PUBLICA DEL EJERCICIO FISCAL 2014."
188,500.00	188,500.00	188,500.00	188,500.00	490,121,617.00	"ESTOS RECURSOS SE ENCUENTRAN DEBIDAMENTE FOMALIZADOS EN EL CONVENIO DE COORDINACION Y ANEXO TECNICO UNICO DEL CONVENIO DE COORDINACION DEL FONDO DE APORTACIONES PARA LA SEGURIDAD PUBLICA. SE ORIENTAN RECURSOS PARA LA ADQUISICION DE UN REMOLQUE CHICO. LAS CIFRAS SON PRELIMINARES. LAS CIFRAS DEFINITIVAS SE PRESENTARAN EN EL SEGUNDO TRIMESTRE DEL 2015, UNA VEZ QUE SE HAYA ENTREGADO LA CUENTA PUBLICA DEL EJERCICIO FISCAL 2014."

PERIODO: Cuarto Trimestre 2014

					Descripción de Programas Presupuestarios			
Entidad	Municipio	Tipo de Registro	Ciclo de Recurso	Tipo de Recurso	Descripción Ramo	Clave Ramo	Descripción Programa	Clave Programa
Distrito Federal	Gobierno de la Entidad	2.- PARTIDA	2014	APORTACIONES FEDERALES - 2	APORTACIONES FEDERALES PARA ENTIDADES FEDERATIVAS Y MUNICIPIOS	33	FASP	I011
Distrito Federal	Gobierno de la Entidad	2.- PARTIDA	2014	APORTACIONES FEDERALES - 2	APORTACIONES FEDERALES PARA ENTIDADES FEDERATIVAS Y MUNICIPIOS	33	FASP	I011
Distrito Federal	Gobierno de la Entidad	2.- PARTIDA	2014	APORTACIONES FEDERALES - 2	APORTACIONES FEDERALES PARA ENTIDADES FEDERATIVAS Y MUNICIPIOS	33	FASP	I011
Distrito Federal	Gobierno de la Entidad	2.- PARTIDA	2014	APORTACIONES FEDERALES - 2	APORTACIONES FEDERALES PARA ENTIDADES FEDERATIVAS Y MUNICIPIOS	33	FASP	I011
Distrito Federal	Gobierno de la Entidad	1.- PROGRAMA PRESUPUESTARIO	2014	APORTACIONES FEDERALES - 2	APORTACIONES FEDERALES PARA ENTIDADES FEDERATIVAS Y MUNICIPIOS	33	FASP	I011
Distrito Federal	Gobierno de la Entidad	2.- PARTIDA	2014	APORTACIONES FEDERALES - 2	APORTACIONES FEDERALES PARA ENTIDADES FEDERATIVAS Y MUNICIPIOS	33	FASP	I011
Distrito Federal	Gobierno de la Entidad	2.- PARTIDA	2014	APORTACIONES FEDERALES - 2	APORTACIONES FEDERALES PARA ENTIDADES FEDERATIVAS Y MUNICIPIOS	33	FASP	I011
Distrito Federal	Gobierno de la Entidad	1.- PROGRAMA PRESUPUESTARIO	2014	APORTACIONES FEDERALES - 2	APORTACIONES FEDERALES PARA ENTIDADES FEDERATIVAS Y MUNICIPIOS	33	FASP	I011
Distrito Federal	Gobierno de la Entidad	2.- PARTIDA	2014	APORTACIONES FEDERALES - 2	APORTACIONES FEDERALES PARA ENTIDADES FEDERATIVAS Y MUNICIPIOS	33	FASP	I011
Distrito Federal	Gobierno de la Entidad	1.- PROGRAMA PRESUPUESTARIO	2014	APORTACIONES FEDERALES - 2	APORTACIONES FEDERALES PARA ENTIDADES FEDERATIVAS Y MUNICIPIOS	33	FAFEF	I012

				PARTIDA				
Programa Fondo Convenio - Específico	Dependencia Ejecutora	Rendimiento Financiero	Reintegro	Tipo de Gasto	Partida	Aprobado	Modificado	Recaudado (Ministrado)
FORTALECIMIENTO DE LAS INSTITUCIONES DE SEGURIDAD PUBLICA, PROCURACION E IMPARTICION DE JUSTICIA	SECRETARIA DE SEGURIDAD PUBLICA DEL DISTRITO FEDERAL			2 - GASTO DE INVERSIÓN	565 - EQUIPO DE COMUNICACIÓN Y TELECOMUNICACIÓN	3,700,000.00	3,700,000.00	3,700,000.00
FORTALECIMIENTO DE LAS INSTITUCIONES DE SEGURIDAD PUBLICA, PROCURACION E IMPARTICION DE JUSTICIA	SECRETARIA DE SEGURIDAD PUBLICA DEL DISTRITO FEDERAL			2 - GASTO DE INVERSIÓN	591 - SOFTWARE	15,000,000.00	15,000,000.00	15,000,000.00
FORTALECIMIENTO DE LAS INSTITUCIONES DE SEGURIDAD PUBLICA, PROCURACION E IMPARTICION DE JUSTICIA	SECRETARIA DE SEGURIDAD PUBLICA DEL DISTRITO FEDERAL			2 - GASTO DE INVERSIÓN	622 - EDIFICACIÓN NO HABITACIONAL	63,673,528.00	63,673,528.00	63,673,528.00
FORTALECIMIENTO DE LAS INSTITUCIONES DE SEGURIDAD PUBLICA, PROCURACION E IMPARTICION DE JUSTICIA	SECRETARIA DE SEGURIDAD PUBLICA DEL DISTRITO FEDERAL			2 - GASTO DE INVERSIÓN	629 - TRABAJOS DE ACABADOS EN EDIFICACIONES Y OTROS TRABAJOS ESPECIALIZADOS	600,000.00	600,000.00	600,000.00
FORTALECIMIENTO DE PROGRAMAS PRIORITARIOS DE LAS INSTITUCIONES ESTATALES DE SEGURIDAD PÚBLICA E IMPARTICIÓN DE JUSTICIA	SECRETARIA DE TRANSPORTES Y VIALIDAD,	$0	$0		TOTAL DEL PROGRAMA PRESUPUESTARIO	2,000,000.00	2,000,000.00	2,000,000.00
FORTALECIMIENTO DE PROGRAMAS PRIORITARIOS DE LAS INSTITUCIONES ESTATALES DE SEGURIDAD PÚBLICA E IMPARTICIÓN DE JUSTICIA	SECRETARIA DE TRANSPORTES Y VIALIDAD,			2 - GASTO DE INVERSIÓN	515 - EQUIPO DE CÓMPUTO Y DE TECNOLOGÍAS DE LA INFORMACIÓN	507,042.79	507,042.79	507,042.79
FORTALECIMIENTO DE PROGRAMAS PRIORITARIOS DE LAS INSTITUCIONES ESTATALES DE SEGURIDAD PÚBLICA E IMPARTICIÓN DE JUSTICIA	SECRETARIA DE TRANSPORTES Y VIALIDAD,			2 - GASTO DE INVERSIÓN	597 - LICENCIAS INFORMÁTICAS E INTELECTUALES	1,492,957.21	1,492,957.21	1,492,957.21
NUEVO SIRSTEMA DE JUSTICIA PENAL	TRIBUNAL SUPERIOR DE JUSTICIA DEL DISTRITO FEDERAL	$0	$0		TOTAL DEL PROGRAMA PRESUPUESTARIO	15,000,000.00	15,000,000.00	15,000,000.00
NUEVO SIRSTEMA DE JUSTICIA PENAL	TRIBUNAL SUPERIOR DE JUSTICIA DEL DISTRITO FEDERAL			2 - GASTO DE INVERSIÓN	622 - EDIFICACIÓN NO HABITACIONAL	15,000,000.00	15,000,000.00	15,000,000.00
FAFEF	4 DELEGACIóN IZTACALCO	$0	$0		TOTAL DEL PROGRAMA PRESUPUESTARIO	65,405,375.00	65,405,375.00	65,405,375.00

AVANCE FINANCIERO					OBSERVACIONES
Comprometido	Devengado	Ejercido	Pagado	Pagado SHCP	
3,698,660.00	-	-	-	490,121,617.00	"ESTOS RECURSOS SE ENCUENTRAN DEBIDAMENTE FOMALIZADOS EN EL CONVENIO DE COORDINACION Y ANEXO TECNICO UNICO DEL CONVENIO DE COORDINACION DEL FONDO DE APORTACIONES PARA LA SEGURIDAD PUBLICA. LAS CIFRAS SON PRELIMINARES. LAS CIFRAS DEFINITIVAS SE PRESENTARAN EN EL SEGUNDO TRIMESTRE DEL 2015, UNA VEZ QUE SE HAYA ENTREGADO LA CUENTA PUBLICA DEL EJERCICIO FISCAL 2014."
14,999,997.12	14,999,997.12	14,999,997.12	14,999,997.12	490,121,617.00	"ESTOS RECURSOS SE ENCUENTRAN DEBIDAMENTE FOMALIZADOS EN EL CONVENIO DE COORDINACION Y ANEXO TECNICO UNICO DEL CONVENIO DE COORDINACION DEL FONDO DE APORTACIONES PARA LA SEGURIDAD PUBLICA. SE ORIENTAN RECURSOS PARA LA ADQUISICION DE LICENCIAS CONTANDO CON EL SERVICIO DE SOFWARE ASSURANCE DE MICROSOFT, ASI COMO PARA LA RENOVACION DE SOFTWARE DE ANTIVIRUS, UTIILIZADO EN LOS SISTEMAS INFORMATICOS QUE OPERA LA SECRETARIA DE SEGURIDAD PUBLICA. LAS CIFRAS SON PRELIMINARES. LAS CIFRAS DEFINITIVAS SE PRESENTARAN EN EL SEGUNDO TRIMESTRE DEL 2015, UNA VEZ QUE SE HAYA ENTREGADO LA CUENTA PUBLICA DEL EJERCICIO FISCAL 2014."
63,673,088.69	61,099,371.92	61,099,371.92	61,099,371.92	490,121,617.00	"ESTOS RECURSOS SE ENCUENTRAN DEBIDAMENTE FOMALIZADOS EN EL CONVENIO DE COORDINACION Y ANEXO TECNICO UNICO DEL CONVENIO DE COORDINACION DEL FONDO DE APORTACIONES PARA LA SEGURIDAD PUBLICA. SE ORIENTAN RECURSOS PARA LA LLEVAR A CABO CONSTRUCCIÓN Y REMODELACIONES A DIVERSAS AREAS OPERATIVAS DE LA SECRETARIA DE SEGURIDAD PUBLICA. LAS CIFRAS SON PRELIMINARES. LAS CIFRAS DEFINITIVAS SE PRESENTARAN EN EL SEGUNDO TRIMESTRE DEL 2015, UNA VEZ QUE SE HAYA ENTREGADO LA CUENTA PUBLICA DEL EJERCICIO FISCAL 2014."
590,420.02	590,420.01	590,420.01	590,420.01	490,121,617.00	"ESTOS RECURSOS SE ENCUENTRAN DEBIDAMENTE FOMALIZADOS EN EL CONVENIO DE COORDINACION Y ANEXO TECNICO UNICO DEL CONVENIO DE COORDINACION DEL FONDO DE APORTACIONES PARA LA SEGURIDAD PUBLICA. SE ORIENTAN RECURSOS PARA LLEVAR A CABO EL PROYECTO EJECUTIVO PARA LA CONSTRUCCIÓN DE LAS INSTALACIONES DE LA SUBCOMANDANCIA HORMIGA. LAS CIFRAS SON PRELIMINARES. LAS CIFRAS DEFINITIVAS SE PRESENTARAN EN EL SEGUNDO TRIMESTRE DEL 2015, UNA VEZ QUE SE HAYA ENTREGADO LA CUENTA PUBLICA DEL EJERCICIO FISCAL 2014."
2,000,000.00	2,000,000.00	600,000.00	600,000.00	490,121,617.00	
507,042.79	507,042.79	152,112.84	152,112.84	490,121,617.00	CIFRAS PRELIMINARES, LAS DEFINITIVAS SE REPORTARÁN UNA VEZ QUE SE ENTREGUE LA CUENTA PÚBLICA 2014 (REGISTRO PÚBLICO VEHICULAR)
1,492,957.21	1,492,957.21	447,887.16	447,887.16	490,121,617.00	CIFRAS PRELIMINARES, LAS DEFINITIVAS SE REPORTARÁN UNA VEZ QUE SE ENTREGUE LA CUENTA PÚBLICA 2014 (REGISTRO PÚBLICO VEHICULAR)
14,990,730.58	14,990,730.58	14,990,730.58	13,365,160.69	490,121,617.00	
14,990,730.58	14,990,730.58	14,990,730.58	13,365,160.69	490,121,617.00	Devengado 1,625,569.89. Pagado 5 enero 2015. Ministrado al TSJDF $14,990,730.58
65,405,375.00	30,242,740.35	30,242,740.35	-	1,870,070,274.00	

PERIODO: Cuarto Trimestre 2014

					Descripción de Programas Presupuestarios			
Entidad	Municipio	Tipo de Registro	Ciclo de Recurso	Tipo de Recurso	Descripción Ramo	Clave Ramo	Descripción Programa	Clave Programa
Distrito Federal	Gobierno de la Entidad	2.- PARTIDA	2014	APORTACIONES FEDERALES - 2	APORTACIONES FEDERALES PARA ENTIDADES FEDERATIVAS Y MUNICIPIOS	33	FAFEF	I012
Distrito Federal	Gobierno de la Entidad	2.- PARTIDA	2014	APORTACIONES FEDERALES - 2	APORTACIONES FEDERALES PARA ENTIDADES FEDERATIVAS Y MUNICIPIOS	33	FAFEF	I012
Distrito Federal	Gobierno de la Entidad	2.- PARTIDA	2014	APORTACIONES FEDERALES - 2	APORTACIONES FEDERALES PARA ENTIDADES FEDERATIVAS Y MUNICIPIOS	33	FAFEF	I012
Distrito Federal	Cuajimalpa de Morelos	1.- PROGRAMA PRESUPUESTARIO	2014	APORTACIONES FEDERALES - 2	APORTACIONES FEDERALES PARA ENTIDADES FEDERATIVAS Y MUNICIPIOS	33	FAFEF	I012
Distrito Federal	Gobierno de la Entidad	1.- PROGRAMA PRESUPUESTARIO	2014	APORTACIONES FEDERALES - 2	APORTACIONES FEDERALES PARA ENTIDADES FEDERATIVAS Y MUNICIPIOS	33	FAFEF	I012
Distrito Federal	Cuajimalpa de Morelos	2.- PARTIDA	2014	APORTACIONES FEDERALES - 2	APORTACIONES FEDERALES PARA ENTIDADES FEDERATIVAS Y MUNICIPIOS	33	FAFEF	I012
Distrito Federal	Gobierno de la Entidad	2.- PARTIDA	2014	APORTACIONES FEDERALES - 2	APORTACIONES FEDERALES PARA ENTIDADES FEDERATIVAS Y MUNICIPIOS	33	FAFEF	I012
Distrito Federal	Cuajimalpa de Morelos	2.- PARTIDA	2014	APORTACIONES FEDERALES - 2	APORTACIONES FEDERALES PARA ENTIDADES FEDERATIVAS Y MUNICIPIOS	33	FAFEF	I012
Distrito Federal	Gobierno de la Entidad	2.- PARTIDA	2014	APORTACIONES FEDERALES - 2	APORTACIONES FEDERALES PARA ENTIDADES FEDERATIVAS Y MUNICIPIOS	33	FAFEF	I012
Distrito Federal	Cuajimalpa de Morelos	2.- PARTIDA	2014	APORTACIONES FEDERALES - 2	APORTACIONES FEDERALES PARA ENTIDADES FEDERATIVAS Y MUNICIPIOS	33	FAFEF	I012
Distrito Federal	Gobierno de la Entidad	2.- PARTIDA	2014	APORTACIONES FEDERALES - 2	APORTACIONES FEDERALES PARA ENTIDADES FEDERATIVAS Y MUNICIPIOS	33	FAFEF	I012

				PARTIDA				
Programa Fondo Convenio - Específico	Dependencia Ejecutora	Rendimiento Financiero	Reintegro	Tipo de Gasto	Partida	Aprobado	Modificado	Recaudado (Ministrado)
FAFEF	4 DELEGACIÉN IZTACALCO			2 - GASTO DE INVERSIÓN	612 - EDIFICACIÓN NO HABITACIONAL	53,661,022.00	53,661,022.00	53,661,022.00
FAFEF	4 DELEGACIÉN IZTACALCO			2 - GASTO DE INVERSIÓN	614 - DIVISIÓN DE TERRENOS Y CONSTRUCCIÓN DE OBRAS DE URBANIZACIÓN	11,744,353.00	-	-
FAFEF	4 DELEGACIÉN IZTACALCO			2 - GASTO DE INVERSIÓN	615 - CONSTRUCCIÓN DE VÍAS DE COMUNICACIÓN	-	11,744,353.00	11,744,353.00
FAFEF	4DELEGACIÉN CUAJIMALPA DE MORELOS?.	$0	$0		TOTAL DEL PROGRAMA PRESUPUESTARIO	36,876,738.00	56,876,738.00	56,876,738.00
FAFEF	4DELEGACIÉN CUAJIMALPA DE MORELOS?.	$0	$0		TOTAL DEL PROGRAMA PRESUPUESTARIO	36,876,738.00	56,876,738.00	56,876,738.00
FAFEF	4DELEGACIÉN CUAJIMALPA DE MORELOS?.			2 - GASTO DE INVERSIÓN	612 - EDIFICACIÓN NO HABITACIONAL	567,567.00	13,533,926.76	13,533,926.76
FAFEF	4DELEGACIÉN CUAJIMALPA DE MORELOS?.			2 - GASTO DE INVERSIÓN	612 - EDIFICACIÓN NO HABITACIONAL	567,567.00	13,533,926.76	13,533,926.76
FAFEF	4DELEGACIÉN CUAJIMALPA DE MORELOS?.			2 - GASTO DE INVERSIÓN	614 - DIVISIÓN DE TERRENOS Y CONSTRUCCIÓN DE OBRAS DE URBANIZACIÓN	28,030,046.00	18,756,996.00	18,756,996.00
FAFEF	4DELEGACIÉN CUAJIMALPA DE MORELOS?.			2 - GASTO DE INVERSIÓN	614 - DIVISIÓN DE TERRENOS Y CONSTRUCCIÓN DE OBRAS DE URBANIZACIÓN	28,030,046.00	18,756,996.00	18,756,996.00
FAFEF	4DELEGACIÉN CUAJIMALPA DE MORELOS?.			2 - GASTO DE INVERSIÓN	617 - INSTALACIONES Y EQUIPAMIENTO EN CONSTRUCCIONES	-	755,294.73	755,294.73
FAFEF	4DELEGACIÉN CUAJIMALPA DE MORELOS?.			2 - GASTO DE INVERSIÓN	617 - INSTALACIONES Y EQUIPAMIENTO EN CONSTRUCCIONES	-	755,294.73	755,294.73

AVANCE FINANCIERO					OBSERVACIONES
Comprometido	Devengado	Ejercido	Pagado	Pagado SHCP	
53,661,022.00	23,644,782.45	23,644,782.45	-	1,870,070,274.00	. Estas cifras son preliminares las definitivas se reportaran en Cuenta Pública
-	-	-	-	1,870,070,274.00	. Estas cifras son preliminares las definitivas se reportaran en Cuenta Pública
11,744,353.00	6,597,957.90	6,597,957.90	-	1,870,070,274.00	. Estas cifras son preliminares las definitivas se reportaran en Cuenta Pública
56,876,738.00	41,491,723.05	41,491,723.05	41,491,723.05	N/A	
56,876,738.00	41,491,723.05	41,491,723.05	41,491,723.05	1,870,070,274.00	
13,533,926.76	9,179,669.15	9,179,669.15	9,179,669.15	N/A	Cifras preliminares, las definitivas se reportaran en Cuenta Pública
13,533,926.76	9,179,669.15	9,179,669.15	9,179,669.15	1,870,070,274.00	Cifras preliminares, las definitivas se reportaran en Cuenta Pública
18,756,996.00	14,290,370.09	14,290,370.09	14,290,370.09	N/A	Cifras preliminares, las definitivas se reportaran en Cuenta Pública
18,756,996.00	14,290,370.09	14,290,370.09	14,290,370.09	1,870,070,274.00	Cifras preliminares, las definitivas se reportaran en Cuenta Pública
755,294.73	677,584.79	677,584.79	677,584.79	N/A	Cifras preliminares, las definitivas se reportaran en Cuenta Pública
755,294.73	677,584.79	677,584.79	677,584.79	1,870,070,274.00	Cifras preliminares, las definitivas se reportaran en Cuenta Pública

PERIODO: Cuarto Trimestre 2014

					Descripción de Programas Presupuestarios			
Entidad	Municipio	Tipo de Registro	Ciclo de Recurso	Tipo de Recurso	Descripción Ramo	Clave Ramo	Descripción Programa	Clave Programa
Distrito Federal	Cuajimalpa de Morelos	2.- PARTIDA	2014	APORTACIONES FEDERALES - 2	APORTACIONES FEDERALES PARA ENTIDADES FEDERATIVAS Y MUNICIPIOS	33	FAFEF	I012
Distrito Federal	Gobierno de la Entidad	2.- PARTIDA	2014	APORTACIONES FEDERALES - 2	APORTACIONES FEDERALES PARA ENTIDADES FEDERATIVAS Y MUNICIPIOS	33	FAFEF	I012
Distrito Federal	Gobierno de la Entidad	1.- PROGRAMA PRESUPUESTARIO	2014	APORTACIONES FEDERALES - 2	APORTACIONES FEDERALES PARA ENTIDADES FEDERATIVAS Y MUNICIPIOS	33	FAFEF	I012
Distrito Federal	Cuauhtémoc	1.- PROGRAMA PRESUPUESTARIO	2014	APORTACIONES FEDERALES - 2	APORTACIONES FEDERALES PARA ENTIDADES FEDERATIVAS Y MUNICIPIOS	33	FAFEF	I012
Distrito Federal	Gobierno de la Entidad	2.- PARTIDA	2014	APORTACIONES FEDERALES - 2	APORTACIONES FEDERALES PARA ENTIDADES FEDERATIVAS Y MUNICIPIOS	33	FAFEF	I012
Distrito Federal	Cuauhtémoc	2.- PARTIDA	2014	APORTACIONES FEDERALES - 2	APORTACIONES FEDERALES PARA ENTIDADES FEDERATIVAS Y MUNICIPIOS	33	FAFEF	I012
Distrito Federal	Gobierno de la Entidad	2.- PARTIDA	2014	APORTACIONES FEDERALES - 2	APORTACIONES FEDERALES PARA ENTIDADES FEDERATIVAS Y MUNICIPIOS	33	FAFEF	I012
Distrito Federal	Cuauhtémoc	2.- PARTIDA	2014	APORTACIONES FEDERALES - 2	APORTACIONES FEDERALES PARA ENTIDADES FEDERATIVAS Y MUNICIPIOS	33	FAFEF	I012
Distrito Federal	Gobierno de la Entidad	2.- PARTIDA	2014	APORTACIONES FEDERALES - 2	APORTACIONES FEDERALES PARA ENTIDADES FEDERATIVAS Y MUNICIPIOS	33	FAFEF	I012
Distrito Federal	Cuauhtémoc	2.- PARTIDA	2014	APORTACIONES FEDERALES - 2	APORTACIONES FEDERALES PARA ENTIDADES FEDERATIVAS Y MUNICIPIOS	33	FAFEF	I012
Distrito Federal	Gobierno de la Entidad	1.- PROGRAMA PRESUPUESTARIO	2014	APORTACIONES FEDERALES - 2	APORTACIONES FEDERALES PARA ENTIDADES FEDERATIVAS Y MUNICIPIOS	33	FAFEF	I012

				PARTIDA				
Programa Fondo Convenio - Específico	Dependencia Ejecutora	Rendimiento Financiero	Reintegro	Tipo de Gasto	Partida	Aprobado	Modificado	Recaudado (Ministrado)
FAFEF	4DELEGACIÉN CUAJIMALPA DE MORELOS?.			2 - GASTO DE INVERSIÓN	622 - EDIFICACIÓN NO HABITACIONAL	8,279,125.00	23,830,520.51	23,830,520.51
FAFEF	4DELEGACIÉN CUAJIMALPA DE MORELOS?.			2 - GASTO DE INVERSIÓN	622 - EDIFICACIÓN NO HABITACIONAL	8,279,125.00	23,830,520.51	23,830,520.51
FAFEF	4DELEGACIÉN CUAUHTÉMOC	$0	$0		TOTAL DEL PROGRAMA PRESUPUESTARIO	39,007,516.00	39,007,516.00	39,007,516.00
FAFEF	4DELEGACIÉN CUAUHTÉMOC	$0	$0		TOTAL DEL PROGRAMA PRESUPUESTARIO	39,007,516.00	39,007,516.00	39,007,516.00
FAFEF	4DELEGACIÉN CUAUHTÉMOC			2 - GASTO DE INVERSIÓN	612 - EDIFICACIÓN NO HABITACIONAL	-	38,007,516.00	38,007,516.00
FAFEF	4DELEGACIÉN CUAUHTÉMOC			2 - GASTO DE INVERSIÓN	612 - EDIFICACIÓN NO HABITACIONAL	-	38,007,516.00	38,007,516.00
FAFEF	4DELEGACIÉN CUAUHTÉMOC			2 - GASTO DE INVERSIÓN	614 - DIVISIÓN DE TERRENOS Y CONSTRUCCIÓN DE OBRAS DE URBANIZACIÓN	32,402,504.00	-	-
FAFEF	4DELEGACIÉN CUAUHTÉMOC			2 - GASTO DE INVERSIÓN	614 - DIVISIÓN DE TERRENOS Y CONSTRUCCIÓN DE OBRAS DE URBANIZACIÓN	32,402,504.00	-	-
FAFEF	4DELEGACIÉN CUAUHTÉMOC			2 - GASTO DE INVERSIÓN	622 - EDIFICACIÓN NO HABITACIONAL	6,605,012.00	1,000,000.00	1,000,000.00
FAFEF	4DELEGACIÉN CUAUHTÉMOC			2 - GASTO DE INVERSIÓN	622 - EDIFICACIÓN NO HABITACIONAL	6,605,012.00	1,000,000.00	1,000,000.00
FAFEF	4DELEGACIÉN GUSTAVO A. MADERO	$0	$0		TOTAL DEL PROGRAMA PRESUPUESTARIO	215,975,976.00	215,975,976.00	215,975,976.00

AVANCE FINANCIERO					OBSERVACIONES
Comprometido	Devengado	Ejercido	Pagado	Pagado SHCP	
23,830,520.51	17,344,099.02	17,344,099.02	17,344,099.02	N/A	Cifras preliminares, las definitivas se reportaran en Cuenta Pública
23,830,520.51	17,344,099.02	17,344,099.02	17,344,099.02	1,870,070,274.00	Cifras preliminares, las definitivas se reportaran en Cuenta Pública
39,007,516.00	16,792,410.21	16,792,410.21	16,792,410.21	1,870,070,274.00	
39,007,516.00	16,792,410.21	16,792,410.21	16,792,410.21	N/A	
38,007,516.00	16,792,410.21	16,792,410.21	16,792,410.21	1,870,070,274.00	CIFRAS PRELIMINARES LAS DEFINITIVAS SE PRESENTARÁN EN CUENTA PÚBLICA
38,007,516.00	16,792,410.21	16,792,410.21	16,792,410.21	N/A	CIFRAS PRELIMINARES LAS DEFINITIVAS SE PRESENTARÁN EN CUENTA PÚBLICA
-	-	-	-	1,870,070,274.00	CIFRAS PRELIMINARES LAS DEFINITIVAS SE PRESENTARÁN EN CUENTA PÚBLICA
-	-	-	-	N/A	CIFRAS PRELIMINARES LAS DEFINITIVAS SE PRESENTARÁN EN CUENTA PÚBLICA
1,000,000.00	-	-	-	1,870,070,274.00	CIFRAS PRELIMINARES LAS DEFINITIVAS SE PRESENTARÁN EN CUENTA PÚBLICA
1,000,000.00	-	-	-	N/A	CIFRAS PRELIMINARES LAS DEFINITIVAS SE PRESENTARÁN EN CUENTA PÚBLICA
215,975,976.00	150,888,850.38	150,888,850.38	150,888,850.38	1,870,070,274.00	

PERIODO: Cuarto Trimestre 2014

					Descripción de Programas Presupuestarios			
Entidad	Municipio	Tipo de Registro	Ciclo de Recurso	Tipo de Recurso	Descripción Ramo	Clave Ramo	Descripción Programa	Clave Programa
Distrito Federal	Gustavo A. Madero	1.- PROGRAMA PRESUPUESTARIO	2014	APORTACIONES FEDERALES - 2	APORTACIONES FEDERALES PARA ENTIDADES FEDERATIVAS Y MUNICIPIOS	33	FAFEF	I012
Distrito Federal	Gustavo A. Madero	2.- PARTIDA	2014	APORTACIONES FEDERALES - 2	APORTACIONES FEDERALES PARA ENTIDADES FEDERATIVAS Y MUNICIPIOS	33	FAFEF	I012
Distrito Federal	Gobierno de la Entidad	2.- PARTIDA	2014	APORTACIONES FEDERALES - 2	APORTACIONES FEDERALES PARA ENTIDADES FEDERATIVAS Y MUNICIPIOS	33	FAFEF	I012
Distrito Federal	Gustavo A. Madero	2.- PARTIDA	2014	APORTACIONES FEDERALES - 2	APORTACIONES FEDERALES PARA ENTIDADES FEDERATIVAS Y MUNICIPIOS	33	FAFEF	I012
Distrito Federal	Gobierno de la Entidad	2.- PARTIDA	2014	APORTACIONES FEDERALES - 2	APORTACIONES FEDERALES PARA ENTIDADES FEDERATIVAS Y MUNICIPIOS	33	FAFEF	I012
Distrito Federal	Gustavo A. Madero	2.- PARTIDA	2014	APORTACIONES FEDERALES - 2	APORTACIONES FEDERALES PARA ENTIDADES FEDERATIVAS Y MUNICIPIOS	33	FAFEF	I012
Distrito Federal	Gobierno de la Entidad	2.- PARTIDA	2014	APORTACIONES FEDERALES - 2	APORTACIONES FEDERALES PARA ENTIDADES FEDERATIVAS Y MUNICIPIOS	33	FAFEF	I012
Distrito Federal	Gustavo A. Madero	2.- PARTIDA	2014	APORTACIONES FEDERALES - 2	APORTACIONES FEDERALES PARA ENTIDADES FEDERATIVAS Y MUNICIPIOS	33	FAFEF	I012
Distrito Federal	Gobierno de la Entidad	2.- PARTIDA	2014	APORTACIONES FEDERALES - 2	APORTACIONES FEDERALES PARA ENTIDADES FEDERATIVAS Y MUNICIPIOS	33	FAFEF	I012
Distrito Federal	Gustavo A. Madero	2.- PARTIDA	2014	APORTACIONES FEDERALES - 2	APORTACIONES FEDERALES PARA ENTIDADES FEDERATIVAS Y MUNICIPIOS	33	FAFEF	I012
Distrito Federal	Gobierno de la Entidad	2.- PARTIDA	2014	APORTACIONES FEDERALES - 2	APORTACIONES FEDERALES PARA ENTIDADES FEDERATIVAS Y MUNICIPIOS	33	FAFEF	I012
Distrito Federal	Gustavo A. Madero	2.- PARTIDA	2014	APORTACIONES FEDERALES - 2	APORTACIONES FEDERALES PARA ENTIDADES FEDERATIVAS Y MUNICIPIOS	33	FAFEF	I012
Distrito Federal	Gobierno de la Entidad	2.- PARTIDA	2014	APORTACIONES FEDERALES - 2	APORTACIONES FEDERALES PARA ENTIDADES FEDERATIVAS Y MUNICIPIOS	33	FAFEF	I012

				PARTIDA				
Programa Fondo Convenio - Específico	Dependencia Ejecutora	Rendimiento Financiero	Reintegro	Tipo de Gasto	Partida	Aprobado	Modificado	Recaudado (Ministrado)
FAFEF	4DELEGACIóN GUSTAVO A. MADERO	$0	$0		TOTAL DEL PROGRAMA PRESUPUESTARIO	215,975,976.00	215,975,976.00	215,975,976.00
FAFEF	4DELEGACIóN GUSTAVO A. MADERO			2 - GASTO DE INVERSIÓN	241 - PRODUCTOS MINERALES NO METÁLICOS	28,500,000.00	30,020,148.00	30,020,148.00
FAFEF	4DELEGACIóN GUSTAVO A. MADERO			2 - GASTO DE INVERSIÓN	241 - PRODUCTOS MINERALES NO METÁLICOS	28,500,000.00	30,020,148.00	30,020,148.00
FAFEF	4DELEGACIóN GUSTAVO A. MADERO			2 - GASTO DE INVERSIÓN	612 - EDIFICACIÓN NO HABITACIONAL	42,057,013.00	66,417,793.76	66,417,793.76
FAFEF	4DELEGACIóN GUSTAVO A. MADERO			2 - GASTO DE INVERSIÓN	612 - EDIFICACIÓN NO HABITACIONAL	42,057,013.00	66,417,793.76	66,417,793.76
FAFEF	4DELEGACIóN GUSTAVO A. MADERO			2 - GASTO DE INVERSIÓN	614 - DIVISIÓN DE TERRENOS Y CONSTRUCCIÓN DE OBRAS DE URBANIZACIÓN	79,512,686.00	100,223,902.01	100,223,902.01
FAFEF	4DELEGACIóN GUSTAVO A. MADERO			2 - GASTO DE INVERSIÓN	614 - DIVISIÓN DE TERRENOS Y CONSTRUCCIÓN DE OBRAS DE URBANIZACIÓN	79,512,686.00	100,223,902.01	100,223,902.01
FAFEF	4DELEGACIóN GUSTAVO A. MADERO			2 - GASTO DE INVERSIÓN	616 - OTRAS CONSTRUCCIONES DE INGENIERÍA CIVIL U OBRA PESADA	18,000,000.00	19,314,132.23	19,314,132.23
FAFEF	4DELEGACIóN GUSTAVO A. MADERO			2 - GASTO DE INVERSIÓN	616 - OTRAS CONSTRUCCIONES DE INGENIERÍA CIVIL U OBRA PESADA	18,000,000.00	19,314,132.23	19,314,132.23
FAFEF	4DELEGACIóN GUSTAVO A. MADERO			2 - GASTO DE INVERSIÓN	622 - EDIFICACIÓN NO HABITACIONAL	35,906,277.00	-	-
FAFEF	4DELEGACIóN GUSTAVO A. MADERO			2 - GASTO DE INVERSIÓN	622 - EDIFICACIÓN NO HABITACIONAL	35,906,277.00	-	-

AVANCE FINANCIERO					OBSERVACIONES
Comprometido	Devengado	Ejercido	Pagado	Pagado SHCP	
215,975,976.00	150,888,850.38	150,888,850.38	150,888,850.38	N/A	
30,020,148.00	27,999,806.32	27,999,806.32	27,999,806.32	N/A	.Cifras preliminares las definitivas se presentaran en Cuenta Pública.
30,020,148.00	27,999,806.32	27,999,806.32	27,999,806.32	1,870,070,274.00	.Cifras preliminares las definitivas se presentaran en Cuenta Pública.
66,417,793.76	53,026,602.89	53,026,602.89	53,026,602.89	N/A	.Cifras preliminares las definitivas se presentaran en Cuenta Pública.
66,417,793.76	53,026,602.89	53,026,602.89	53,026,602.89	1,870,070,274.00	.Cifras preliminares las definitivas se presentaran en Cuenta Pública.
100,223,902.01	55,271,382.51	55,271,382.51	55,271,382.51	N/A	.Cifras preliminares las definitivas se presentaran en Cuenta Pública.
100,223,902.01	55,271,382.51	55,271,382.51	55,271,382.51	1,870,070,274.00	.Cifras preliminares las definitivas se presentaran en Cuenta Pública.
19,314,132.23	14,591,058.66	14,591,058.66	14,591,058.66	N/A	.Cifras preliminares las definitivas se presentaran en Cuenta Pública.
19,314,132.23	14,591,058.66	14,591,058.66	14,591,058.66	1,870,070,274.00	.Cifras preliminares las definitivas se presentaran en Cuenta Pública.
-	-	-	-	N/A	.Cifras preliminares las definitivas se presentaran en Cuenta Pública.
-	-	-	-	1,870,070,274.00	.Cifras preliminares las definitivas se presentaran en Cuenta Pública.

PERIODO: Cuarto Trimestre 2014

					Descripción de Programas Presupuestarios			
Entidad	Municipio	Tipo de Registro	Ciclo de Recurso	Tipo de Recurso	Descripción Ramo	Clave Ramo	Descripción Programa	Clave Programa
Distrito Federal	Gustavo A. Madero	2.- PARTIDA	2014	APORTACIONES FEDERALES - 2	APORTACIONES FEDERALES PARA ENTIDADES FEDERATIVAS Y MUNICIPIOS	33	FAFEF	I012
Distrito Federal	Gobierno de la Entidad	2.- PARTIDA	2014	APORTACIONES FEDERALES - 2	APORTACIONES FEDERALES PARA ENTIDADES FEDERATIVAS Y MUNICIPIOS	33	FAFEF	I012
Distrito Federal	Gobierno de la Entidad	1.- PROGRAMA PRESUPUESTARIO	2014	APORTACIONES FEDERALES - 2	APORTACIONES FEDERALES PARA ENTIDADES FEDERATIVAS Y MUNICIPIOS	33	FAFEF	I012
Distrito Federal	Gobierno de la Entidad	2.- PARTIDA	2014	APORTACIONES FEDERALES - 2	APORTACIONES FEDERALES PARA ENTIDADES FEDERATIVAS Y MUNICIPIOS	33	FAFEF	I012
Distrito Federal	Gobierno de la Entidad	2.- PARTIDA	2014	APORTACIONES FEDERALES - 2	APORTACIONES FEDERALES PARA ENTIDADES FEDERATIVAS Y MUNICIPIOS	33	FAFEF	I012
Distrito Federal	Gobierno de la Entidad	2.- PARTIDA	2014	APORTACIONES FEDERALES - 2	APORTACIONES FEDERALES PARA ENTIDADES FEDERATIVAS Y MUNICIPIOS	33	FAFEF	I012
Distrito Federal	Gobierno de la Entidad	1.- PROGRAMA PRESUPUESTARIO	2014	APORTACIONES FEDERALES - 2	APORTACIONES FEDERALES PARA ENTIDADES FEDERATIVAS Y MUNICIPIOS	33	FAFEF	I012
Distrito Federal	Gobierno de la Entidad	2.- PARTIDA	2014	APORTACIONES FEDERALES - 2	APORTACIONES FEDERALES PARA ENTIDADES FEDERATIVAS Y MUNICIPIOS	33	FAFEF	I012
Distrito Federal	Gobierno de la Entidad	2.- PARTIDA	2014	APORTACIONES FEDERALES - 2	APORTACIONES FEDERALES PARA ENTIDADES FEDERATIVAS Y MUNICIPIOS	33	FAFEF	I012
Distrito Federal	Gobierno de la Entidad	2.- PARTIDA	2014	APORTACIONES FEDERALES - 2	APORTACIONES FEDERALES PARA ENTIDADES FEDERATIVAS Y MUNICIPIOS	33	FAFEF	I012

				PARTIDA				
Programa Fondo Convenio - Específico	Dependencia Ejecutora	Rendimiento Financiero	Reintegro	Tipo de Gasto	Partida	Aprobado	Modificado	Recaudado (Ministrado)
FAFEF	4DELEGACIÉN GUSTAVO A. MADERO			2 - GASTO DE INVERSIÓN	623 - CONSTRUCCIÓN DE OBRAS PARA EL ABASTECIMIENTO DE AGUA, PETRÓLEO, GAS, ELECTRICIDAD Y TELECOMUNICACIONES	12,000,000.00	-	-
FAFEF	4DELEGACIÉN GUSTAVO A. MADERO			2 - GASTO DE INVERSIÓN	623 - CONSTRUCCIÓN DE OBRAS PARA EL ABASTECIMIENTO DE AGUA, PETRÓLEO, GAS, ELECTRICIDAD Y TELECOMUNICACIONES	12,000,000.00	-	-
FAFEF	DELEGACION BENITO JUAREZ	$0	$0		TOTAL DEL PROGRAMA PRESUPUESTARIO	39,858,524.00	39,858,524.00	39,858,524.00
FAFEF	DELEGACION BENITO JUAREZ			2 - GASTO DE INVERSIÓN	612 - EDIFICACIÓN NO HABITACIONAL	12,420,577.00	8,553,391.00	8,553,391.00
FAFEF	DELEGACION BENITO JUAREZ			2 - GASTO DE INVERSIÓN	614 - DIVISIÓN DE TERRENOS Y CONSTRUCCIÓN DE OBRAS DE URBANIZACIÓN	17,805,133.00	17,805,133.00	17,805,133.00
FAFEF	DELEGACION BENITO JUAREZ			2 - GASTO DE INVERSIÓN	622 - EDIFICACIÓN NO HABITACIONAL	9,632,814.00	13,500,000.00	13,500,000.00
FAFEF	DELEGACION TLALPAN ENTIDAD FEDERATIVA	$0	$0		TOTAL DEL PROGRAMA PRESUPUESTARIO	154,403,482.00	154,403,482.00	154,403,482.00
FAFEF	DELEGACION TLALPAN ENTIDAD FEDERATIVA			2 - GASTO DE INVERSIÓN	614 - DIVISIÓN DE TERRENOS Y CONSTRUCCIÓN DE OBRAS DE URBANIZACIÓN	17,344,248.00	-	-
FAFEF	DELEGACION TLALPAN ENTIDAD FEDERATIVA			2 - GASTO DE INVERSIÓN	622 - EDIFICACIÓN NO HABITACIONAL	88,500,000.00	69,500,000.00	69,500,000.00
FAFEF	DELEGACION TLALPAN ENTIDAD FEDERATIVA			2 - GASTO DE INVERSIÓN	624 - DIVISIÓN DE TERRENOS Y CONSTRUCCIÓN DE OBRAS DE URBANIZACIÓN	48,559,234.00	65,253,700.00	65,253,700.00

AVANCE FINANCIERO					OBSERVACIONES
Comprometido	Devengado	Ejercido	Pagado	Pagado SHCP	
-	-	-	-	N/A	.Cifras preliminares las definitivas se presentaran en Cuenta Pública.
-	-	-	-	1,870,070,274.00	.Cifras preliminares las definitivas se presentaran en Cuenta Pública.
12,050,205.39	12,050,205.39	12,050,205.39	12,050,205.39	1,870,070,274.00	
1,978,373.83	1,978,373.83	1,978,373.83	1,978,373.83	1,870,070,274.00	SE REALIZARAN DIVERSOS TRABAJOS DE MANTENIMIENTOS EN DIVERSOS INMUEBLES ASI COMO EN LOS MERCADOS. ESTAS CIFRAS SON PRELIMINARES, LAS CIFRAS DEFINITIVAS SE REPORTARÁN EN LA CUENTA PÚBLICA 2014
-	-	-	-	1,870,070,274.00	PROGRAMA DECISIONES EN TU COLONIA. ESTAS CIFRAS SON PRELIMINARES, LAS CIFRAS DEFINITIVAS SE REPORTARÁN EN LA CUENTA PÚBLICA 2014
10,071,831.56	10,071,831.56	10,071,831.56	10,071,831.56	1,870,070,274.00	SE TIENE PROGRAMADO TRABAJOS DE MANTENIMIENTO EN PLANTELES DE EDUCACION BASICA. ESTAS CIFRAS SON PRELIMINARES, LAS CIFRAS DEFINITIVAS SE REPORTARÁN EN LA CUENTA PÚBLICA 2014
154,403,482.00	113,497,404.27	113,497,404.27	113,497,404.27	1,870,070,274.00	
-	-	-	-	1,870,070,274.00	Cifras Preliminares, las definitivas se presentarán en el informe de Cuenta Pública 2014. Se cuenta aun con recursos por ejercer en el pasivo circulante por lo que hasta el 31 de enero se tendran montos definitivos
69,500,000.00	50,894,769.28	50,894,769.28	50,894,769.28	1,870,070,274.00	Cifras Preliminares, las definitivas se presentarán en el informe de Cuenta Pública 2014. Se cuenta aun con recursos por ejercer en el pasivo circulante por lo que hasta el 31 de enero se tendran montos definitivos
65,253,700.00	47,163,081.81	47,163,081.81	47,163,081.81	1,870,070,274.00	Cifras Preliminares, las definitivas se presentarán en el informe de Cuenta Pública 2014. Se cuenta aun con recursos por ejercer en el pasivo circulante por lo que hasta el 31 de enero se tendran montos definitivos

PERIODO: Cuarto Trimestre 2014

					Descripción de Programas Presupuestarios			
Entidad	Municipio	Tipo de Registro	Ciclo de Recurso	Tipo de Recurso	Descripción Ramo	Clave Ramo	Descripción Programa	Clave Programa
Distrito Federal	Gobierno de la Entidad	2.- PARTIDA	2014	APORTACIONES FEDERALES - 2	APORTACIONES FEDERALES PARA ENTIDADES FEDERATIVAS Y MUNICIPIOS	33	FAFEF	I012
Distrito Federal	Azcapotzalco	1.- PROGRAMA PRESUPUESTARIO	2014	APORTACIONES FEDERALES - 2	APORTACIONES FEDERALES PARA ENTIDADES FEDERATIVAS Y MUNICIPIOS	33	FAFEF	I012
Distrito Federal	Gobierno de la Entidad	1.- PROGRAMA PRESUPUESTARIO	2014	APORTACIONES FEDERALES - 2	APORTACIONES FEDERALES PARA ENTIDADES FEDERATIVAS Y MUNICIPIOS	33	FAFEF	I012
Distrito Federal	Azcapotzalco	2.- PARTIDA	2014	APORTACIONES FEDERALES - 2	APORTACIONES FEDERALES PARA ENTIDADES FEDERATIVAS Y MUNICIPIOS	33	FAFEF	I012
Distrito Federal	Gobierno de la Entidad	2.- PARTIDA	2014	APORTACIONES FEDERALES - 2	APORTACIONES FEDERALES PARA ENTIDADES FEDERATIVAS Y MUNICIPIOS	33	FAFEF	I012
Distrito Federal	Azcapotzalco	2.- PARTIDA	2014	APORTACIONES FEDERALES - 2	APORTACIONES FEDERALES PARA ENTIDADES FEDERATIVAS Y MUNICIPIOS	33	FAFEF	I012
Distrito Federal	Gobierno de la Entidad	2.- PARTIDA	2014	APORTACIONES FEDERALES - 2	APORTACIONES FEDERALES PARA ENTIDADES FEDERATIVAS Y MUNICIPIOS	33	FAFEF	I012
Distrito Federal	Azcapotzalco	2.- PARTIDA	2014	APORTACIONES FEDERALES - 2	APORTACIONES FEDERALES PARA ENTIDADES FEDERATIVAS Y MUNICIPIOS	33	FAFEF	I012
Distrito Federal	Gobierno de la Entidad	2.- PARTIDA	2014	APORTACIONES FEDERALES - 2	APORTACIONES FEDERALES PARA ENTIDADES FEDERATIVAS Y MUNICIPIOS	33	FAFEF	I012
Distrito Federal	Coyoacán	1.- PROGRAMA PRESUPUESTARIO	2014	APORTACIONES FEDERALES - 2	APORTACIONES FEDERALES PARA ENTIDADES FEDERATIVAS Y MUNICIPIOS	33	FAFEF	I012
Distrito Federal	Coyoacán	2.- PARTIDA	2014	APORTACIONES FEDERALES - 2	APORTACIONES FEDERALES PARA ENTIDADES FEDERATIVAS Y MUNICIPIOS	33	FAFEF	I012

				PARTIDA				
Programa Fondo Convenio - Específico	Dependencia Ejecutora	Rendimiento Financiero	Reintegro	Tipo de Gasto	Partida	Aprobado	Modificado	Recaudado (Ministrado)
FAFEF	DELEGACION TLALPAN ENTIDAD FEDERATIVA			2 - GASTO DE INVERSIÓN	625 - CONSTRUCCIÓN DE VÍAS DE COMUNICACIÓN	-	19,649,782.00	19,649,782.00
FAFEF	DELEGACIÉN AZCAPOTZALCO?	$0	$0		TOTAL DEL PROGRAMA PRESUPUESTARIO	38,506,682.00	38,506,682.00	38,506,682.00
FAFEF	DELEGACIÉN AZCAPOTZALCO?	$0	$0		TOTAL DEL PROGRAMA PRESUPUESTARIO	38,506,682.00	38,506,682.00	38,506,682.00
FAFEF	DELEGACIÉN AZCAPOTZALCO?			2 - GASTO DE INVERSIÓN	612 - EDIFICACIÓN NO HABITACIONAL	10,649,165.00	10,649,165.00	10,649,165.00
FAFEF	DELEGACIÉN AZCAPOTZALCO?			2 - GASTO DE INVERSIÓN	612 - EDIFICACIÓN NO HABITACIONAL	10,649,165.00	10,649,165.00	10,649,165.00
FAFEF	DELEGACIÉN AZCAPOTZALCO?			2 - GASTO DE INVERSIÓN	614 - DIVISIÓN DE TERRENOS Y CONSTRUCCIÓN DE OBRAS DE URBANIZACIÓN	23,899,715.00	23,899,715.00	23,899,715.00
FAFEF	DELEGACIÉN AZCAPOTZALCO?			2 - GASTO DE INVERSIÓN	614 - DIVISIÓN DE TERRENOS Y CONSTRUCCIÓN DE OBRAS DE URBANIZACIÓN	23,899,715.00	23,899,715.00	23,899,715.00
FAFEF	DELEGACIÉN AZCAPOTZALCO?			2 - GASTO DE INVERSIÓN	619 - TRABAJOS DE ACABADOS EN EDIFICACIONES Y OTROS TRABAJOS ESPECIALIZADOS	3,957,802.00	3,957,802.00	3,957,802.00
FAFEF	DELEGACIÉN AZCAPOTZALCO?			2 - GASTO DE INVERSIÓN	619 - TRABAJOS DE ACABADOS EN EDIFICACIONES Y OTROS TRABAJOS ESPECIALIZADOS	3,957,802.00	3,957,802.00	3,957,802.00
FAFEF	DELEGACIÉN COYOACÉN	$0	$0		TOTAL DEL PROGRAMA PRESUPUESTARIO	88,085,678.00	88,085,678.00	88,085,678.00
FAFEF	DELEGACIÉN COYOACÉN			2 - GASTO DE INVERSIÓN	519 - OTROS MOBILIARIOS Y EQUIPOS DE ADMINISTRACIÓN	100,574.00	-	-

AVANCE FINANCIERO					OBSERVACIONES
Comprometido	Devengado	Ejercido	Pagado	Pagado SHCP	
19,649,782.00	15,439,553.18	15,439,553.18	15,439,553.18	1,870,070,274.00	Cifras Preliminares, las definitivas se presentarán en el informe de Cuenta Pública 2014. Se cuenta aun con recursos por ejercer en el pasivo circulante por lo que hasta el 31 de enero se tendran montos definitivos
38,506,682.00	26,345,199.00	26,345,199.00	26,345,199.00	N/A	
38,506,682.00	26,345,199.00	26,345,199.00	26,345,199.00	1,870,070,274.00	
10,649,165.00	7,310,273.00	7,310,273.00	7,310,273.00	N/A	Las cifras son preliminares y la estimación del pasivo circulante es de $3,338,891.57 las cifras definitivas se presentarán en el segundo trimestre del 2015, una vez que se haya entregado la Cuenta Pública del ejercicio fiscal 2014.
10,649,165.00	7,310,273.00	7,310,273.00	7,310,273.00	1,870,070,274.00	Las cifras son preliminares y la estimación del pasivo circulante es de $3,338,891.57 las cifras definitivas se presentarán en el segundo trimestre del 2015, una vez que se haya entregado la Cuenta Pública del ejercicio fiscal 2014.
23,899,715.00	18,377,835.00	18,377,835.00	18,377,835.00	N/A	Las cifras son preliminares y la estimación del pasivo circulante es de $5,521,879.93 las cifras definitivas se presentarán en el segundo trimestre del 2015, una vez que se haya entregado la Cuenta Pública del ejercicio fiscal 2014.
23,899,715.00	18,377,835.00	18,377,835.00	18,377,835.00	1,870,070,274.00	Las cifras son preliminares y la estimación del pasivo circulante es de $5,521,879.93 las cifras definitivas se presentarán en el segundo trimestre del 2015, una vez que se haya entregado la Cuenta Pública del ejercicio fiscal 2014.
3,957,802.00	657,091.00	657,091.00	657,091.00	N/A	Las cifras son preliminares y la estimación del pasivo circulante es de $3,300,711.30 las cifras definitivas se presentarán en el segundo trimestre del 2015, una vez que se haya entregado la Cuenta Pública del ejercicio fiscal 2014.
3,957,802.00	657,091.00	657,091.00	657,091.00	1,870,070,274.00	Las cifras son preliminares y la estimación del pasivo circulante es de $3,300,711.30 las cifras definitivas se presentarán en el segundo trimestre del 2015, una vez que se haya entregado la Cuenta Pública del ejercicio fiscal 2014.
58,902,026.66	58,902,026.66	58,902,026.66	58,902,026.66	N/A	
-	-	-	-	N/A	Estas cifras son preliminares, las definitivas se darán en cuanto se reporte la Cuenta Pública 2014.

PERIODO: Cuarto Trimestre 2014

					Descripción de Programas Presupuestarios			
Entidad	Municipio	Tipo de Registro	Ciclo de Recurso	Tipo de Recurso	Descripción Ramo	Clave Ramo	Descripción Programa	Clave Programa
Distrito Federal	Coyoacán	2.- PARTIDA	2014	APORTACIONES FEDERALES - 2	APORTACIONES FEDERALES PARA ENTIDADES FEDERATIVAS Y MUNICIPIOS	33	FAFEF	I012
Distrito Federal	Coyoacán	2.- PARTIDA	2014	APORTACIONES FEDERALES - 2	APORTACIONES FEDERALES PARA ENTIDADES FEDERATIVAS Y MUNICIPIOS	33	FAFEF	I012
Distrito Federal	Coyoacán	2.- PARTIDA	2014	APORTACIONES FEDERALES - 2	APORTACIONES FEDERALES PARA ENTIDADES FEDERATIVAS Y MUNICIPIOS	33	FAFEF	I012
Distrito Federal	Iztacalco	1.- PROGRAMA PRESUPUESTARIO	2014	APORTACIONES FEDERALES - 2	APORTACIONES FEDERALES PARA ENTIDADES FEDERATIVAS Y MUNICIPIOS	33	FAFEF	I012
Distrito Federal	Iztacalco	2.- PARTIDA	2014	APORTACIONES FEDERALES - 2	APORTACIONES FEDERALES PARA ENTIDADES FEDERATIVAS Y MUNICIPIOS	33	FAFEF	I012
Distrito Federal	Iztacalco	2.- PARTIDA	2014	APORTACIONES FEDERALES - 2	APORTACIONES FEDERALES PARA ENTIDADES FEDERATIVAS Y MUNICIPIOS	33	FAFEF	I012
Distrito Federal	Iztacalco	2.- PARTIDA	2014	APORTACIONES FEDERALES - 2	APORTACIONES FEDERALES PARA ENTIDADES FEDERATIVAS Y MUNICIPIOS	33	FAFEF	I012
Distrito Federal	Tlalpan	1.- PROGRAMA PRESUPUESTARIO	2014	APORTACIONES FEDERALES - 2	APORTACIONES FEDERALES PARA ENTIDADES FEDERATIVAS Y MUNICIPIOS	33	FAFEF	I012
Distrito Federal	Tlalpan	2.- PARTIDA	2014	APORTACIONES FEDERALES - 2	APORTACIONES FEDERALES PARA ENTIDADES FEDERATIVAS Y MUNICIPIOS	33	FAFEF	I012
Distrito Federal	Tlalpan	2.- PARTIDA	2014	APORTACIONES FEDERALES - 2	APORTACIONES FEDERALES PARA ENTIDADES FEDERATIVAS Y MUNICIPIOS	33	FAFEF	I012
Distrito Federal	Tlalpan	2.- PARTIDA	2014	APORTACIONES FEDERALES - 2	APORTACIONES FEDERALES PARA ENTIDADES FEDERATIVAS Y MUNICIPIOS	33	FAFEF	I012

				PARTIDA				
Programa Fondo Convenio - Específico	Dependencia Ejecutora	Rendimiento Financiero	Reintegro	Tipo de Gasto	Partida	Aprobado	Modificado	Recaudado (Ministrado)
FAFEF	DELEGACI¿N COYOAC¿N			2 - GASTO DE INVERSIÓN	612 - EDIFICACIÓN NO HABITACIONAL	72,734,168.00	23,355,138.00	23,355,138.00
FAFEF	DELEGACI¿N COYOAC¿N			2 - GASTO DE INVERSIÓN	614 - DIVISIÓN DE TERRENOS Y CONSTRUCCIÓN DE OBRAS DE URBANIZACIÓN	15,250,936.00	64,407,250.00	64,407,250.00
FAFEF	DELEGACI¿N COYOAC¿N			2 - GASTO DE INVERSIÓN	619 - TRABAJOS DE ACABADOS EN EDIFICACIONES Y OTROS TRABAJOS ESPECIALIZADOS	-	323,290.00	323,290.00
FAFEF	DELEGACI¿N IZTACALCO 4	$0	$0		TOTAL DEL PROGRAMA PRESUPUESTARIO	65,405,375.00	65,405,375.00	65,405,375.00
FAFEF	DELEGACI¿N IZTACALCO 4			2 - GASTO DE INVERSIÓN	612 - EDIFICACIÓN NO HABITACIONAL	53,661,022.00	53,661,022.00	53,661,022.00
FAFEF	DELEGACI¿N IZTACALCO 4			2 - GASTO DE INVERSIÓN	614 - DIVISIÓN DE TERRENOS Y CONSTRUCCIÓN DE OBRAS DE URBANIZACIÓN	11,744,353.00	-	-
FAFEF	DELEGACI¿N IZTACALCO 4			2 - GASTO DE INVERSIÓN	615 - CONSTRUCCIÓN DE VÍAS DE COMUNICACIÓN	-	11,744,353.00	11,744,353.00
FAFEF	DELEGACIÓN TLALPAN¿¿	$0	$0		TOTAL DEL PROGRAMA PRESUPUESTARIO	154,403,482.00	154,403,482.00	154,403,482.00
FAFEF	DELEGACIÓN TLALPAN¿¿			2 - GASTO DE INVERSIÓN	614 - DIVISIÓN DE TERRENOS Y CONSTRUCCIÓN DE OBRAS DE URBANIZACIÓN	17,344,248.00	-	-
FAFEF	DELEGACIÓN TLALPAN¿¿			2 - GASTO DE INVERSIÓN	622 - EDIFICACIÓN NO HABITACIONAL	88,500,000.00	69,500,000.00	69,500,000.00
FAFEF	DELEGACIÓN TLALPAN¿¿			2 - GASTO DE INVERSIÓN	624 - DIVISIÓN DE TERRENOS Y CONSTRUCCIÓN DE OBRAS DE URBANIZACIÓN	48,559,234.00	65,253,700.00	65,253,700.00

AVANCE FINANCIERO					OBSERVACIONES
Comprometido	Devengado	Ejercido	Pagado	Pagado SHCP	
22,212,472.84	22,212,472.84	22,212,472.84	22,212,472.84	N/A	Estas cifras son preliminares, las definitivas se darán en cuanto se reporte la Cuenta Pública 2014.
36,689,553.82	36,689,553.82	36,689,553.82	36,689,553.82	N/A	Estas cifras son preliminares, las definitivas se darán en cuanto se reporte la Cuenta Pública 2014.
-	-	-	-	N/A	Estas cifras son preliminares, las definitivas se darán en cuanto se reporte la Cuenta Pública 2014.
65,405,375.00	30,242,740.35	30,242,740.35	-	N/A	
53,661,022.00	23,644,782.45	23,644,782.45	-	N/A	. Estas cifras son preliminares las definitivas se reportaran en Cuenta Pública
-	-	-	-	N/A	. Estas cifras son preliminares las definitivas se reportaran en Cuenta Pública
11,744,353.00	6,597,957.90	6,597,957.90	-	N/A	. Estas cifras son preliminares las definitivas se reportaran en Cuenta Pública
154,403,482.00	113,497,404.27	113,497,404.27	113,497,404.27	N/A	
-	-	-	-	N/A	Cifras Preliminares, las definitivas se presentarán en el informe de Cuenta Pública 2014. Se cuenta aun con recursos por ejercer en el pasivo circulante por lo que hasta el 31 de enero se tendran montos definitivos
69,500,000.00	50,894,769.28	50,894,769.28	50,894,769.28	N/A	Cifras Preliminares, las definitivas se presentarán en el informe de Cuenta Pública 2014. Se cuenta aun con recursos por ejercer en el pasivo circulante por lo que hasta el 31 de enero se tendran montos definitivos
65,253,700.00	47,163,081.81	47,163,081.81	47,163,081.81	N/A	Cifras Preliminares, las definitivas se presentarán en el informe de Cuenta Pública 2014. Se cuenta aun con recursos por ejercer en el pasivo circulante por lo que hasta el 31 de enero se tendran montos definitivos

PERIODO: Cuarto Trimestre 2014

					Descripción de Programas Presupuestarios			
Entidad	Municipio	Tipo de Registro	Ciclo de Recurso	Tipo de Recurso	Descripción Ramo	Clave Ramo	Descripción Programa	Clave Programa
Distrito Federal	Tlalpan	2.- PARTIDA	2014	APORTACIONES FEDERALES - 2	APORTACIONES FEDERALES PARA ENTIDADES FEDERATIVAS Y MUNICIPIOS	33	FAFEF	I012
Distrito Federal	Gobierno de la Entidad	1.- PROGRAMA PRESUPUESTARIO	2014	APORTACIONES FEDERALES - 2	APORTACIONES FEDERALES PARA ENTIDADES FEDERATIVAS Y MUNICIPIOS	33	FAFEF	I012
Distrito Federal	Álvaro Obregón	1.- PROGRAMA PRESUPUESTARIO	2014	APORTACIONES FEDERALES - 2	APORTACIONES FEDERALES PARA ENTIDADES FEDERATIVAS Y MUNICIPIOS	33	FAFEF	I012
Distrito Federal	Álvaro Obregón	2.- PARTIDA	2014	APORTACIONES FEDERALES - 2	APORTACIONES FEDERALES PARA ENTIDADES FEDERATIVAS Y MUNICIPIOS	33	FAFEF	I012
Distrito Federal	Gobierno de la Entidad	2.- PARTIDA	2014	APORTACIONES FEDERALES - 2	APORTACIONES FEDERALES PARA ENTIDADES FEDERATIVAS Y MUNICIPIOS	33	FAFEF	I012
Distrito Federal	Álvaro Obregón	2.- PARTIDA	2014	APORTACIONES FEDERALES - 2	APORTACIONES FEDERALES PARA ENTIDADES FEDERATIVAS Y MUNICIPIOS	33	FAFEF	I012
Distrito Federal	Gobierno de la Entidad	2.- PARTIDA	2014	APORTACIONES FEDERALES - 2	APORTACIONES FEDERALES PARA ENTIDADES FEDERATIVAS Y MUNICIPIOS	33	FAFEF	I012
Distrito Federal	Álvaro Obregón	2.- PARTIDA	2014	APORTACIONES FEDERALES - 2	APORTACIONES FEDERALES PARA ENTIDADES FEDERATIVAS Y MUNICIPIOS	33	FAFEF	I012
Distrito Federal	Gobierno de la Entidad	2.- PARTIDA	2014	APORTACIONES FEDERALES - 2	APORTACIONES FEDERALES PARA ENTIDADES FEDERATIVAS Y MUNICIPIOS	33	FAFEF	I012
Distrito Federal	Álvaro Obregón	2.- PARTIDA	2014	APORTACIONES FEDERALES - 2	APORTACIONES FEDERALES PARA ENTIDADES FEDERATIVAS Y MUNICIPIOS	33	FAFEF	I012
Distrito Federal	Gobierno de la Entidad	2.- PARTIDA	2014	APORTACIONES FEDERALES - 2	APORTACIONES FEDERALES PARA ENTIDADES FEDERATIVAS Y MUNICIPIOS	33	FAFEF	I012
Distrito Federal	Álvaro Obregón	2.- PARTIDA	2014	APORTACIONES FEDERALES - 2	APORTACIONES FEDERALES PARA ENTIDADES FEDERATIVAS Y MUNICIPIOS	33	FAFEF	I012

				PARTIDA				
Programa Fondo Convenio - Específico	Dependencia Ejecutora	Rendimiento Financiero	Reintegro	Tipo de Gasto	Partida	Aprobado	Modificado	Recaudado (Ministrado)
FAFEF	DELEGACIÓN TLALPAN¿¿			2 - GASTO DE INVERSIÓN	625 - CONSTRUCCIÓN DE VÍAS DE COMUNICACIÓN	-	19,649,782.00	19,649,782.00
FAFEF	DELEGACIÓN ÁLVARO OBREGÓN¿.	$0	$0		TOTAL DEL PROGRAMA PRESUPUESTARIO	68,349,607.00	98,349,607.00	98,349,607.00
FAFEF	DELEGACIÓN ÁLVARO OBREGÓN¿.	$0	$0		TOTAL DEL PROGRAMA PRESUPUESTARIO	68,349,607.00	98,349,607.00	98,349,607.00
FAFEF	DELEGACIÓN ÁLVARO OBREGÓN¿.			2 - GASTO DE INVERSIÓN	612 - EDIFICACIÓN NO HABITACIONAL	5,054,000.00	14,901,011.00	14,901,011.00
FAFEF	DELEGACIÓN ÁLVARO OBREGÓN¿.			2 - GASTO DE INVERSIÓN	612 - EDIFICACIÓN NO HABITACIONAL	5,054,000.00	14,901,011.00	14,901,011.00
FAFEF	DELEGACIÓN ÁLVARO OBREGÓN¿.			2 - GASTO DE INVERSIÓN	613 - CONSTRUCCIÓN DE OBRAS PARA EL ABASTECIMIENTO DE AGUA, PETRÓLEO, GAS, ELECTRICIDAD Y TELECOMUNICACIONES.	2,913,000.00	16,290,728.17	16,290,728.17
FAFEF	DELEGACIÓN ÁLVARO OBREGÓN¿.			2 - GASTO DE INVERSIÓN	613 - CONSTRUCCIÓN DE OBRAS PARA EL ABASTECIMIENTO DE AGUA, PETRÓLEO, GAS, ELECTRICIDAD Y TELECOMUNICACIONES.	2,913,000.00	16,290,728.17	16,290,728.17
FAFEF	DELEGACIÓN ÁLVARO OBREGÓN¿.			2 - GASTO DE INVERSIÓN	614 - DIVISIÓN DE TERRENOS Y CONSTRUCCIÓN DE OBRAS DE URBANIZACIÓN	19,791,796.00	22,466,067.83	22,466,067.83
FAFEF	DELEGACIÓN ÁLVARO OBREGÓN¿.			2 - GASTO DE INVERSIÓN	614 - DIVISIÓN DE TERRENOS Y CONSTRUCCIÓN DE OBRAS DE URBANIZACIÓN	19,791,796.00	22,466,067.83	22,466,067.83
FAFEF	DELEGACIÓN ÁLVARO OBREGÓN¿.			2 - GASTO DE INVERSIÓN	615 - CONSTRUCCIÓN DE VÍAS DE COMUNICACIÓN	4,117,170.00	17,473,170.00	17,473,170.00

AVANCE FINANCIERO					OBSERVACIONES
Comprometido	Devengado	Ejercido	Pagado	Pagado SHCP	
19,649,782.00	15,439,553.18	15,439,553.18	15,439,553.18	N/A	Cifras Preliminares, las definitivas se presentarán en el informe de Cuenta Pública 2014. Se cuenta aun con recursos por ejercer en el pasivo circulante por lo que hasta el 31 de enero se tendran montos definitivos
98,012,004.56	78,593,697.92	78,593,697.92	78,593,697.92	1,870,070,274.00	
98,012,004.56	78,593,697.92	78,593,697.92	78,593,697.92	N/A	
14,878,230.86	12,333,733.94	12,333,733.94	12,333,733.94	N/A	Las cifras que se reportan son de carácter preliminar, las cifras definitivas se presentarán en el informe correspondiente a la Cuenta Pública 2014.
14,878,230.86	12,333,733.94	12,333,733.94	12,333,733.94	1,870,070,274.00	Estas cifras son preliminares, las cifras definitivas se reportarán en la Cuenta Pública 2014.
16,286,620.34	12,313,925.12	12,313,925.12	12,313,925.12	N/A	Las cifras que se reportan son de carácter preliminar, las cifras definitivas se presentarán en el informe correspondiente a la Cuenta Pública 2014.
16,286,620.34	12,313,925.12	12,313,925.12	12,313,925.12	1,870,070,274.00	Estas cifras son preliminares, las cifras definitivas se reportarán en la Cuenta Pública 2014.
22,256,614.49	19,677,915.38	19,677,915.38	19,677,915.38	N/A	Las cifras que se reportan son de carácter preliminar, las cifras definitivas se presentarán en el informe correspondiente a la Cuenta Pública 2014.
22,256,614.49	19,677,915.38	19,677,915.38	19,677,915.38	1,870,070,274.00	Estas cifras son preliminares, las cifras definitivas se reportarán en la Cuenta Pública 2014.
17,463,026.70	12,444,146.34	12,444,146.34	12,444,146.34	N/A	Las cifras que se reportan son de carácter preliminar, las cifras definitivas se presentarán en el informe correspondiente a la Cuenta Pública 2014.

PERIODO: Cuarto Trimestre 2014

					Descripción de Programas Presupuestarios			
Entidad	Municipio	Tipo de Registro	Ciclo de Recurso	Tipo de Recurso	Descripción Ramo	Clave Ramo	Descripción Programa	Clave Programa
Distrito Federal	Gobierno de la Entidad	2.- PARTIDA	2014	APORTACIONES FEDERALES - 2	APORTACIONES FEDERALES PARA ENTIDADES FEDERATIVAS Y MUNICIPIOS	33	FAFEF	I012
Distrito Federal	Álvaro Obregón	2.- PARTIDA	2014	APORTACIONES FEDERALES - 2	APORTACIONES FEDERALES PARA ENTIDADES FEDERATIVAS Y MUNICIPIOS	33	FAFEF	I012
Distrito Federal	Gobierno de la Entidad	2.- PARTIDA	2014	APORTACIONES FEDERALES - 2	APORTACIONES FEDERALES PARA ENTIDADES FEDERATIVAS Y MUNICIPIOS	33	FAFEF	I012
Distrito Federal	Álvaro Obregón	2.- PARTIDA	2014	APORTACIONES FEDERALES - 2	APORTACIONES FEDERALES PARA ENTIDADES FEDERATIVAS Y MUNICIPIOS	33	FAFEF	I012
Distrito Federal	Gobierno de la Entidad	2.- PARTIDA	2014	APORTACIONES FEDERALES - 2	APORTACIONES FEDERALES PARA ENTIDADES FEDERATIVAS Y MUNICIPIOS	33	FAFEF	I012
Distrito Federal	Benito Juárez	1.- PROGRAMA PRESUPUESTARIO	2014	APORTACIONES FEDERALES - 2	APORTACIONES FEDERALES PARA ENTIDADES FEDERATIVAS Y MUNICIPIOS	33	FAFEF	I012
Distrito Federal	Benito Juárez	2.- PARTIDA	2014	APORTACIONES FEDERALES - 2	APORTACIONES FEDERALES PARA ENTIDADES FEDERATIVAS Y MUNICIPIOS	33	FAFEF	I012
Distrito Federal	Benito Juárez	2.- PARTIDA	2014	APORTACIONES FEDERALES - 2	APORTACIONES FEDERALES PARA ENTIDADES FEDERATIVAS Y MUNICIPIOS	33	FAFEF	I012
Distrito Federal	Benito Juárez	2.- PARTIDA	2014	APORTACIONES FEDERALES - 2	APORTACIONES FEDERALES PARA ENTIDADES FEDERATIVAS Y MUNICIPIOS	33	FAFEF	I012
Distrito Federal	Gobierno de la Entidad	1.- PROGRAMA PRESUPUESTARIO	2014	APORTACIONES FEDERALES - 2	APORTACIONES FEDERALES PARA ENTIDADES FEDERATIVAS Y MUNICIPIOS	33	FAFEF	I012
Distrito Federal	Gobierno de la Entidad	2.- PARTIDA	2014	APORTACIONES FEDERALES - 2	APORTACIONES FEDERALES PARA ENTIDADES FEDERATIVAS Y MUNICIPIOS	33	FAFEF	I012

				PARTIDA				
Programa Fondo Convenio - Específico	Dependencia Ejecutora	Rendimiento Financiero	Reintegro	Tipo de Gasto	Partida	Aprobado	Modificado	Recaudado (Ministrado)
FAFEF	DELEGACIÓN ÁLVARO OBREGÓNé.			2 - GASTO DE INVERSIÓN	615 - CONSTRUCCIÓN DE VÍAS DE COMUNICACIÓN	4,117,170.00	17,473,170.00	17,473,170.00
FAFEF	DELEGACIÓN ÁLVARO OBREGÓNé.			2 - GASTO DE INVERSIÓN	616 - OTRAS CONSTRUCCIONES DE INGENIERÍA CIVIL U OBRA PESADA	16,524,583.00	14,826,169.05	14,826,169.05
FAFEF	DELEGACIÓN ÁLVARO OBREGÓNé.			2 - GASTO DE INVERSIÓN	616 - OTRAS CONSTRUCCIONES DE INGENIERÍA CIVIL U OBRA PESADA	16,524,583.00	14,826,169.05	14,826,169.05
FAFEF	DELEGACIÓN ÁLVARO OBREGÓNé.			2 - GASTO DE INVERSIÓN	619 - TRABAJOS DE ACABADOS EN EDIFICACIONES Y OTROS TRABAJOS ESPECIALIZADOS	19,949,058.00	12,392,460.95	12,392,460.95
FAFEF	DELEGACIÓN ÁLVARO OBREGÓNé.			2 - GASTO DE INVERSIÓN	619 - TRABAJOS DE ACABADOS EN EDIFICACIONES Y OTROS TRABAJOS ESPECIALIZADOS	19,949,058.00	12,392,460.95	12,392,460.95
FAFEF.	DELEGACION BENITO JUAREZ.	$0	$0		TOTAL DEL PROGRAMA PRESUPUESTARIO	39,858,524.00	39,858,524.00	39,858,524.00
FAFEF.	DELEGACION BENITO JUAREZ.			2 - GASTO DE INVERSIÓN	612 - EDIFICACIÓN NO HABITACIONAL	12,420,577.00	8,553,391.00	8,553,391.00
FAFEF.	DELEGACION BENITO JUAREZ.			2 - GASTO DE INVERSIÓN	614 - DIVISIÓN DE TERRENOS Y CONSTRUCCIÓN DE OBRAS DE URBANIZACIÓN	17,805,133.00	17,805,133.00	17,805,133.00
FAFEF.	DELEGACION BENITO JUAREZ.			2 - GASTO DE INVERSIÓN	622 - EDIFICACIÓN NO HABITACIONAL	9,632,814.00	13,500,000.00	13,500,000.00
FAFEF.	SECRETARIA, DE OBRAS.	$0	$0		TOTAL DEL PROGRAMA PRESUPUESTARIO	130,562,214.00	126,562,214.00	126,562,214.00
FAFEF.	SECRETARIA, DE OBRAS.			2 - GASTO DE INVERSIÓN	529 - OTRO MOBILIARIO Y EQUIPO EDUCACIONAL Y RECREATIVO	-	750,000.00	750,000.00

AVANCE FINANCIERO					OBSERVACIONES
Comprometido	Devengado	Ejercido	Pagado	Pagado SHCP	
17,463,026.70	12,444,146.34	12,444,146.34	12,444,146.34	1,870,070,274.00	Estas cifras son preliminares, las cifras definitivas se reportarán en la Cuenta Pública 2014.
14,794,304.39	11,185,104.16	11,185,104.16	11,185,104.16	N/A	Las cifras que se reportan son de carácter preliminar, las cifras definitivas se presentarán en el informe correspondiente a la Cuenta Pública 2014.
14,794,304.39	11,185,104.16	11,185,104.16	11,185,104.16	1,870,070,274.00	Estas cifras son preliminares, las cifras definitivas se reportarán en la Cuenta Pública 2014.
12,333,207.78	10,638,872.98	10,638,872.98	10,638,872.98	N/A	Las cifras que se reportan son de carácter preliminar, las cifras definitivas se presentarán en el informe correspondiente a la Cuenta Pública 2014.
12,333,207.78	10,638,872.98	10,638,872.98	10,638,872.98	1,870,070,274.00	Estas cifras son preliminares, las cifras definitivas se reportarán en la Cuenta Pública 2014.
12,050,205.39	12,050,205.39	12,050,205.39	12,050,205.39	N/A	
1,978,373.83	1,978,373.83	1,978,373.83	1,978,373.83	N/A	SE REALIZARAN DIVERSOS TRABAJOS DE MANTENIMIENTOS EN DIVERSOS INMUEBLES ASI COMO EN LOS MERCADOS. ESTAS CIFRAS SON PRELIMINARES, LAS CIFRAS DEFINITIVAS SE REPORTARÁN EN LA CUENTA PÚBLICA 2014
-	-	-	-	N/A	PROGRAMA DECISIONES EN TU COLONIA. ESTAS CIFRAS SON PRELIMINARES, LAS CIFRAS DEFINITIVAS SE REPORTARÁN EN LA CUENTA PÚBLICA 2014
10,071,831.56	10,071,831.56	10,071,831.56	10,071,831.56	N/A	SE TIENE PROGRAMADO TRABAJOS DE MANTENIMIENTO EN PLANTELES DE EDUCACION BASICA. ESTAS CIFRAS SON PRELIMINARES, LAS CIFRAS DEFINITIVAS SE REPORTARÁN EN LA CUENTA PÚBLICA 2014
117,981,356.22	103,553,033.66	103,553,033.66	103,553,033.66	1,870,070,274.00	
746,858.69	746,858.69	746,858.69	746,858.69	1,870,070,274.00	CIFRAS PRELIMINARES, LAS DEFIINITIVAS SERAN REPORTADAS UNA VEZ QUE SEA ENTREGADA LA CUENTA PÚBLICA 2014.

PERIODO: Cuarto Trimestre 2014

					Descripción de Programas Presupuestarios			
Entidad	Municipio	Tipo de Registro	Ciclo de Recurso	Tipo de Recurso	Descripción Ramo	Clave Ramo	Descripción Programa	Clave Programa
Distrito Federal	Gobierno de la Entidad	2.- PARTIDA	2014	APORTACIONES FEDERALES - 2	APORTACIONES FEDERALES PARA ENTIDADES FEDERATIVAS Y MUNICIPIOS	33	FAFEF	I012
Distrito Federal	Gobierno de la Entidad	2.- PARTIDA	2014	APORTACIONES FEDERALES - 2	APORTACIONES FEDERALES PARA ENTIDADES FEDERATIVAS Y MUNICIPIOS	33	FAFEF	I012
Distrito Federal	Gobierno de la Entidad	2.- PARTIDA	2014	APORTACIONES FEDERALES - 2	APORTACIONES FEDERALES PARA ENTIDADES FEDERATIVAS Y MUNICIPIOS	33	FAFEF	I012
Distrito Federal	Gobierno de la Entidad	1.- PROGRAMA PRESUPUESTARIO	2014	APORTACIONES FEDERALES - 2	APORTACIONES FEDERALES PARA ENTIDADES FEDERATIVAS Y MUNICIPIOS	33	FAFEF	I012
Distrito Federal	Gobierno de la Entidad	2.- PARTIDA	2014	APORTACIONES FEDERALES - 2	APORTACIONES FEDERALES PARA ENTIDADES FEDERATIVAS Y MUNICIPIOS	33	FAFEF	I012
Distrito Federal	Gobierno de la Entidad	2.- PARTIDA	2014	APORTACIONES FEDERALES - 2	APORTACIONES FEDERALES PARA ENTIDADES FEDERATIVAS Y MUNICIPIOS	33	FAFEF	I012
Distrito Federal	Gobierno de la Entidad	2.- PARTIDA	2014	APORTACIONES FEDERALES - 2	APORTACIONES FEDERALES PARA ENTIDADES FEDERATIVAS Y MUNICIPIOS	33	FAFEF	I012
Distrito Federal	Gobierno de la Entidad	2.- PARTIDA	2014	APORTACIONES FEDERALES - 2	APORTACIONES FEDERALES PARA ENTIDADES FEDERATIVAS Y MUNICIPIOS	33	FAFEF	I012
Distrito Federal	Gobierno de la Entidad	1.- PROGRAMA PRESUPUESTARIO	2014	APORTACIONES FEDERALES - 2	APORTACIONES FEDERALES PARA ENTIDADES FEDERATIVAS Y MUNICIPIOS	33	FAFEF	I012
Distrito Federal	Gobierno de la Entidad	2.- PARTIDA	2014	APORTACIONES FEDERALES - 2	APORTACIONES FEDERALES PARA ENTIDADES FEDERATIVAS Y MUNICIPIOS	33	FAFEF	I012
Distrito Federal	Gobierno de la Entidad	1.- PROGRAMA PRESUPUESTARIO	2014	APORTACIONES FEDERALES - 2	APORTACIONES FEDERALES PARA ENTIDADES FEDERATIVAS Y MUNICIPIOS	33	FAFEF	I012

				PARTIDA				
Programa Fondo Convenio - Específico	Dependencia Ejecutora	Rendimiento Financiero	Reintegro	Tipo de Gasto	Partida	Aprobado	Modificado	Recaudado (Ministrado)
FAFEF.	SECRETARIA, DE OBRAS.			2 - GASTO DE INVERSIÓN	612 - EDIFICACIÓN NO HABITACIONAL	-	2,800,000.00	2,800,000.00
FAFEF.	SECRETARIA, DE OBRAS.			2 - GASTO DE INVERSIÓN	614 - DIVISIÓN DE TERRENOS Y CONSTRUCCIÓN DE OBRAS DE URBANIZACIÓN	12,300,000.00	58,064,416.67	58,064,416.67
FAFEF.	SECRETARIA, DE OBRAS.			2 - GASTO DE INVERSIÓN	615 - CONSTRUCCIÓN DE VÍAS DE COMUNICACIÓN	118,262,214.00	64,947,797.33	64,947,797.33
FAFEF..	DELEGACI¿N COYOAC¿N?	$0	$0		TOTAL DEL PROGRAMA PRESUPUESTARIO	88,085,678.00	88,085,678.00	88,085,678.00
FAFEF..	DELEGACI¿N COYOAC¿N?			2 - GASTO DE INVERSIÓN	519 - OTROS MOBILIARIOS Y EQUIPOS DE ADMINISTRACIÓN	100,574.00	-	-
FAFEF..	DELEGACI¿N COYOAC¿N?			2 - GASTO DE INVERSIÓN	612 - EDIFICACIÓN NO HABITACIONAL	72,734,168.00	23,355,138.00	23,355,138.00
FAFEF..	DELEGACI¿N COYOAC¿N?			2 - GASTO DE INVERSIÓN	614 - DIVISIÓN DE TERRENOS Y CONSTRUCCIÓN DE OBRAS DE URBANIZACIÓN	15,250,936.00	64,407,250.00	64,407,250.00
FAFEF..	DELEGACI¿N COYOAC¿N?			2 - GASTO DE INVERSIÓN	619 - TRABAJOS DE ACABADOS EN EDIFICACIONES Y OTROS TRABAJOS ESPECIALIZADOS	-	323,290.00	323,290.00
REHABILITACIÓN DE ESPACIOS PÚBLICOS EN 7 DELEGACIONES Y MEJORAMIENTO URBANO EN EL PERIMETRO DE SANTA FE	AUTORIDAD DEL ESPACIO P¿BLICO DEL GDF.	$30,277,975	$0		TOTAL DEL PROGRAMA PRESUPUESTARIO	75,000,000.00	25,000,000.00	25,000,000.00
REHABILITACIÓN DE ESPACIOS PÚBLICOS EN 7 DELEGACIONES Y MEJORAMIENTO URBANO EN EL PERIMETRO DE SANTA FE	AUTORIDAD DEL ESPACIO P¿BLICO DEL GDF.			2 - GASTO DE INVERSIÓN	614 - DIVISIÓN DE TERRENOS Y CONSTRUCCIÓN DE OBRAS DE URBANIZACIÓN	75,000,000.00	25,000,000.00	25,000,000.00
SIN IDENTIFICAR	DELEGACION IZTAPALAPA ENTIDAD FEDERATIVA	$0	$0		TOTAL DEL PROGRAMA PRESUPUESTARIO	200,361,536.00	200,361,536.00	200,361,536.00

AVANCE FINANCIERO					OBSERVACIONES
Comprometido	Devengado	Ejercido	Pagado	Pagado SHCP	
2,794,117.98	1,786,948.46	1,786,948.46	1,786,948.46	1,870,070,274.00	CIFRAS PRELIMINARES, LAS DEFIINITIVAS SERAN REPORTADAS UNA VEZ QUE SEA ENTREGADA LA CUENTA PÚBLICA 2014.
50,132,155.60	37,067,007.92	37,067,007.92	37,067,007.92	1,870,070,274.00	CIFRAS PRELIMINARES, LAS DEFIINITIVAS SERAN REPORTADAS UNA VEZ QUE SEA ENTREGADA LA CUENTA PÚBLICA 2014.
64,308,223.95	63,952,218.59	63,952,218.59	63,952,218.59	1,870,070,274.00	CIFRAS PRELIMINARES, LAS DEFIINITIVAS SERAN REPORTADAS UNA VEZ QUE SEA ENTREGADA LA CUENTA PÚBLICA 2014.
58,902,026.66	58,902,026.66	58,902,026.66	58,902,026.66	1,870,070,274.00	
-	-	-	-	1,870,070,274.00	Estas cifras son preliminares, las definitivas se darán en cuanto se reporte la Cuenta Pública 2014.
22,212,472.84	22,212,472.84	22,212,472.84	22,212,472.84	1,870,070,274.00	Estas cifras son preliminares, las definitivas se darán en cuanto se reporte la Cuenta Pública 2014.
36,689,553.82	36,689,553.82	36,689,553.82	36,689,553.82	1,870,070,274.00	Estas cifras son preliminares, las definitivas se darán en cuanto se reporte la Cuenta Pública 2014.
-	-	-	-	1,870,070,274.00	Estas cifras son preliminares, las definitivas se darán en cuanto se reporte la Cuenta Pública 2014.
23,466,803.51	23,466,803.51	3,378,756.54	3,378,756.54	1,870,070,274.00	
23,466,803.51	23,466,803.51	3,378,756.54	3,378,756.54	1,870,070,274.00	
200,361,536.00	200,361,536.00	170,811,252.57	170,811,252.57	1,870,070,274.00	

PERIODO: Cuarto Trimestre 2014

					Descripción de Programas Presupuestarios			
Entidad	Municipio	Tipo de Registro	Ciclo de Recurso	Tipo de Recurso	Descripción Ramo	Clave Ramo	Descripción Programa	Clave Programa
Distrito Federal	Gobierno de la Entidad	2.- PARTIDA	2014	APORTACIONES FEDERALES - 2	APORTACIONES FEDERALES PARA ENTIDADES FEDERATIVAS Y MUNICIPIOS	33	FAFEF	I012
Distrito Federal	Gobierno de la Entidad	2.- PARTIDA	2014	APORTACIONES FEDERALES - 2	APORTACIONES FEDERALES PARA ENTIDADES FEDERATIVAS Y MUNICIPIOS	33	FAFEF	I012
Distrito Federal	Iztapalapa	1.- PROGRAMA PRESUPUESTARIO	2014	APORTACIONES FEDERALES - 2	APORTACIONES FEDERALES PARA ENTIDADES FEDERATIVAS Y MUNICIPIOS	33	FAFEF	I012
Distrito Federal	Iztapalapa	2.- PARTIDA	2014	APORTACIONES FEDERALES - 2	APORTACIONES FEDERALES PARA ENTIDADES FEDERATIVAS Y MUNICIPIOS	33	FAFEF	I012
Distrito Federal	Iztapalapa	2.- PARTIDA	2014	APORTACIONES FEDERALES - 2	APORTACIONES FEDERALES PARA ENTIDADES FEDERATIVAS Y MUNICIPIOS	33	FAFEF	I012
Distrito Federal	Gobierno de la Entidad	1.- PROGRAMA PRESUPUESTARIO	2014	APORTACIONES FEDERALES - 2	APORTACIONES FEDERALES PARA ENTIDADES FEDERATIVAS Y MUNICIPIOS	33	FAFEF	I012
Distrito Federal	Gobierno de la Entidad	2.- PARTIDA	2014	APORTACIONES FEDERALES - 2	APORTACIONES FEDERALES PARA ENTIDADES FEDERATIVAS Y MUNICIPIOS	33	FAFEF	I012
Distrito Federal	Gobierno de la Entidad	2.- PARTIDA	2014	APORTACIONES FEDERALES - 2	APORTACIONES FEDERALES PARA ENTIDADES FEDERATIVAS Y MUNICIPIOS	33	FAFEF	I012
Distrito Federal	Gobierno de la Entidad	2.- PARTIDA	2014	APORTACIONES FEDERALES - 2	APORTACIONES FEDERALES PARA ENTIDADES FEDERATIVAS Y MUNICIPIOS	33	FAFEF	I012
Distrito Federal	La Magdalena Contreras	1.- PROGRAMA PRESUPUESTARIO	2014	APORTACIONES FEDERALES - 2	APORTACIONES FEDERALES PARA ENTIDADES FEDERATIVAS Y MUNICIPIOS	33	FAFEF	I012
Distrito Federal	La Magdalena Contreras	2.- PARTIDA	2014	APORTACIONES FEDERALES - 2	APORTACIONES FEDERALES PARA ENTIDADES FEDERATIVAS Y MUNICIPIOS	33	FAFEF	I012

				PARTIDA				
Programa Fondo Convenio - Específico	Dependencia Ejecutora	Rendimiento Financiero	Reintegro	Tipo de Gasto	Partida	Aprobado	Modificado	Recaudado (Ministrado)
SIN IDENTIFICAR	DELEGACION IZTAPALAPA ENTIDAD FEDERATIVA			2 - GASTO DE INVERSIÓN	612 - EDIFICACIÓN NO HABITACIONAL	142,129,112.00	44,834,733.76	44,834,733.76
SIN IDENTIFICAR	DELEGACION IZTAPALAPA ENTIDAD FEDERATIVA			2 - GASTO DE INVERSIÓN	614 - DIVISIÓN DE TERRENOS Y CONSTRUCCIÓN DE OBRAS DE URBANIZACIÓN	58,232,424.00	155,526,802.24	155,526,802.24
SIN IDENTIFICAR	DELEGACION IZTAPALAPA??..	$0	$0		TOTAL DEL PROGRAMA PRESUPUESTARIO	200,361,536.00	200,361,536.00	200,361,536.00
SIN IDENTIFICAR	DELEGACION IZTAPALAPA??..			2 - GASTO DE INVERSIÓN	612 - EDIFICACIÓN NO HABITACIONAL	142,129,112.00	44,834,733.76	44,834,733.76
SIN IDENTIFICAR	DELEGACION IZTAPALAPA??..			2 - GASTO DE INVERSIÓN	614 - DIVISIÓN DE TERRENOS Y CONSTRUCCIÓN DE OBRAS DE URBANIZACIÓN	58,232,424.00	155,526,802.24	155,526,802.24
SIN IDENTIFICAR	DELEGACION LA MAGDALENA CONTRERAS ENTIDAD FEDERATIVA	$0	$0		TOTAL DEL PROGRAMA PRESUPUESTARIO	57,452,017.00	57,452,017.00	57,452,017.00
SIN IDENTIFICAR	DELEGACION LA MAGDALENA CONTRERAS ENTIDAD FEDERATIVA			2 - GASTO DE INVERSIÓN	612 - EDIFICACIÓN NO HABITACIONAL	48,920,889.00	36,952,017.00	36,952,017.00
SIN IDENTIFICAR	DELEGACION LA MAGDALENA CONTRERAS ENTIDAD FEDERATIVA			2 - GASTO DE INVERSIÓN	614 - DIVISIÓN DE TERRENOS Y CONSTRUCCIÓN DE OBRAS DE URBANIZACIÓN	8,531,128.00	5,000,000.00	5,000,000.00
SIN IDENTIFICAR	DELEGACION LA MAGDALENA CONTRERAS ENTIDAD FEDERATIVA			2 - GASTO DE INVERSIÓN	615 - CONSTRUCCIÓN DE VÍAS DE COMUNICACIÓN	-	15,500,000.00	15,500,000.00
SIN IDENTIFICAR	DELEGACION LA MAGDALENA CONTRERAS?..	$0	$0		TOTAL DEL PROGRAMA PRESUPUESTARIO	57,452,017.00	57,452,017.00	57,452,017.00
SIN IDENTIFICAR	DELEGACION LA MAGDALENA CONTRERAS?..			2 - GASTO DE INVERSIÓN	612 - EDIFICACIÓN NO HABITACIONAL	48,920,889.00	36,952,017.00	36,952,017.00

AVANCE FINANCIERO					OBSERVACIONES
Comprometido	Devengado	Ejercido	Pagado	Pagado SHCP	
44,834,733.76	44,834,733.76	32,416,966.12	32,416,966.12	1,870,070,274.00	cifras preliminares, las definitivas se reportarán en la Cuenta Pública 2014
155,526,802.24	155,526,802.24	138,394,286.45	138,394,286.45	1,870,070,274.00	cifras preliminares, las definitivas se reportarán en la Cuenta Pública 2014
200,361,536.00	200,361,536.00	170,811,252.57	170,811,252.57	N/A	
44,834,733.76	44,834,733.76	32,416,966.12	32,416,966.12	N/A	cifras preliminares, las definitivas se reportarán en la Cuenta Pública 2014
155,526,802.24	155,526,802.24	138,394,286.45	138,394,286.45	N/A	cifras preliminares, las definitivas se reportarán en la Cuenta Pública 2014
57,452,017.00	57,452,017.00	55,842,504.83	55,842,504.83	1,870,070,274.00	
36,952,017.00	36,952,017.00	35,980,260.17	35,980,260.17	1,870,070,274.00	
5,000,000.00	5,000,000.00	4,976,545.00	4,976,545.00	1,870,070,274.00	
15,500,000.00	15,500,000.00	14,885,699.66	14,885,699.66	1,870,070,274.00	
57,452,017.00	57,452,017.00	55,842,504.83	55,842,504.83	N/A	
36,952,017.00	36,952,017.00	35,980,260.17	35,980,260.17	N/A	Las cifras que se reportan son de carácter preliminar, las cifras definitivas se presentarán en el informe correspondiente a la Cuenta Pública 2014.

PERIODO: Cuarto Trimestre 2014

					Descripción de Programas Presupuestarios			
Entidad	Municipio	Tipo de Registro	Ciclo de Recurso	Tipo de Recurso	Descripción Ramo	Clave Ramo	Descripción Programa	Clave Programa
Distrito Federal	La Magdalena Contreras	2.- PARTIDA	2014	APORTACIONES FEDERALES - 2	APORTACIONES FEDERALES PARA ENTIDADES FEDERATIVAS Y MUNICIPIOS	33	FAFEF	I012
Distrito Federal	La Magdalena Contreras	2.- PARTIDA	2014	APORTACIONES FEDERALES - 2	APORTACIONES FEDERALES PARA ENTIDADES FEDERATIVAS Y MUNICIPIOS	33	FAFEF	I012
Distrito Federal	Gobierno de la Entidad	1.- PROGRAMA PRESUPUESTARIO	2014	APORTACIONES FEDERALES - 2	APORTACIONES FEDERALES PARA ENTIDADES FEDERATIVAS Y MUNICIPIOS	33	FAFEF	I012
Distrito Federal	Gobierno de la Entidad	2.- PARTIDA	2014	APORTACIONES FEDERALES - 2	APORTACIONES FEDERALES PARA ENTIDADES FEDERATIVAS Y MUNICIPIOS	33	FAFEF	I012
Distrito Federal	Gobierno de la Entidad	2.- PARTIDA	2014	APORTACIONES FEDERALES - 2	APORTACIONES FEDERALES PARA ENTIDADES FEDERATIVAS Y MUNICIPIOS	33	FAFEF	I012
Distrito Federal	Gobierno de la Entidad	2.- PARTIDA	2014	APORTACIONES FEDERALES - 2	APORTACIONES FEDERALES PARA ENTIDADES FEDERATIVAS Y MUNICIPIOS	33	FAFEF	I012
Distrito Federal	Gobierno de la Entidad	2.- PARTIDA	2014	APORTACIONES FEDERALES - 2	APORTACIONES FEDERALES PARA ENTIDADES FEDERATIVAS Y MUNICIPIOS	33	FAFEF	I012
Distrito Federal	Miguel Hidalgo	1.- PROGRAMA PRESUPUESTARIO	2014	APORTACIONES FEDERALES - 2	APORTACIONES FEDERALES PARA ENTIDADES FEDERATIVAS Y MUNICIPIOS	33	FAFEF	I012
Distrito Federal	Miguel Hidalgo	2.- PARTIDA	2014	APORTACIONES FEDERALES - 2	APORTACIONES FEDERALES PARA ENTIDADES FEDERATIVAS Y MUNICIPIOS	33	FAFEF	I012
Distrito Federal	Miguel Hidalgo	2.- PARTIDA	2014	APORTACIONES FEDERALES - 2	APORTACIONES FEDERALES PARA ENTIDADES FEDERATIVAS Y MUNICIPIOS	33	FAFEF	I012
Distrito Federal	Miguel Hidalgo	2.- PARTIDA	2014	APORTACIONES FEDERALES - 2	APORTACIONES FEDERALES PARA ENTIDADES FEDERATIVAS Y MUNICIPIOS	33	FAFEF	I012

				PARTIDA				
Programa Fondo Convenio - Específico	Dependencia Ejecutora	Rendimiento Financiero	Reintegro	Tipo de Gasto	Partida	Aprobado	Modificado	Recaudado (Ministrado)
SIN IDENTIFICAR	DELEGACION LA MAGDALENA CONTRERAS?..			2 - GASTO DE INVERSIÓN	614 - DIVISIÓN DE TERRENOS Y CONSTRUCCIÓN DE OBRAS DE URBANIZACIÓN	8,531,128.00	5,000,000.00	5,000,000.00
SIN IDENTIFICAR	DELEGACION LA MAGDALENA CONTRERAS?..			2 - GASTO DE INVERSIÓN	615 - CONSTRUCCIÓN DE VÍAS DE COMUNICACIÓN	-	15,500,000.00	15,500,000.00
SIN IDENTIFICAR	DELEGACION MIGUEL HIDALGO ENTIDAD FEDERATIVA	$0	$0		TOTAL DEL PROGRAMA PRESUPUESTARIO	82,783,883.00	82,783,883.00	82,783,883.00
SIN IDENTIFICAR	DELEGACION MIGUEL HIDALGO ENTIDAD FEDERATIVA			2 - GASTO DE INVERSIÓN	612 - EDIFICACIÓN NO HABITACIONAL	50,739,249.00	36,789,474.40	36,789,474.40
SIN IDENTIFICAR	DELEGACION MIGUEL HIDALGO ENTIDAD FEDERATIVA			2 - GASTO DE INVERSIÓN	614 - DIVISIÓN DE TERRENOS Y CONSTRUCCIÓN DE OBRAS DE URBANIZACIÓN	22,044,634.00	29,035,809.08	29,035,809.08
SIN IDENTIFICAR	DELEGACION MIGUEL HIDALGO ENTIDAD FEDERATIVA			2 - GASTO DE INVERSIÓN	615 - CONSTRUCCIÓN DE VÍAS DE COMUNICACIÓN	10,000,000.00	14,095,031.96	14,095,031.96
SIN IDENTIFICAR	DELEGACION MIGUEL HIDALGO ENTIDAD FEDERATIVA			2 - GASTO DE INVERSIÓN	619 - TRABAJOS DE ACABADOS EN EDIFICACIONES Y OTROS TRABAJOS ESPECIALIZADOS	-	2,863,567.56	2,863,567.56
SIN IDENTIFICAR	DELEGACION MIGUEL HIDALGO????	$0	$0		TOTAL DEL PROGRAMA PRESUPUESTARIO	82,783,883.00	82,783,883.00	82,783,883.00
SIN IDENTIFICAR	DELEGACION MIGUEL HIDALGO????			2 - GASTO DE INVERSIÓN	612 - EDIFICACIÓN NO HABITACIONAL	50,739,249.00	36,789,474.40	36,789,474.40
SIN IDENTIFICAR	DELEGACION MIGUEL HIDALGO????			2 - GASTO DE INVERSIÓN	614 - DIVISIÓN DE TERRENOS Y CONSTRUCCIÓN DE OBRAS DE URBANIZACIÓN	22,044,634.00	29,035,809.08	29,035,809.08
SIN IDENTIFICAR	DELEGACION MIGUEL HIDALGO????			2 - GASTO DE INVERSIÓN	615 - CONSTRUCCIÓN DE VÍAS DE COMUNICACIÓN	10,000,000.00	14,095,031.96	14,095,031.96

AVANCE FINANCIERO					OBSERVACIONES
Comprometido	Devengado	Ejercido	Pagado	Pagado SHCP	
5,000,000.00	5,000,000.00	4,976,545.00	4,976,545.00	N/A	Las cifras que se reportan son de carácter preliminar, las cifras definitivas se presentarán en el informe correspondiente a la Cuenta Pública 2014.
15,500,000.00	15,500,000.00	14,885,699.66	14,885,699.66	N/A	Las cifras que se reportan son de carácter preliminar, las cifras definitivas se presentarán en el informe correspondiente a la Cuenta Pública 2014.
82,195,835.14	79,027,256.38	47,346,484.29	47,346,484.29	1,870,070,274.00	
36,560,686.35	35,885,889.56	20,601,817.73	20,601,817.73	1,870,070,274.00	CIFRAS PRELIMINARES, LAS DEFINITIVAS SE REPORTARAN EN LA CUENTA PÚBLICA 2014
28,735,909.65	26,292,828.34	16,706,275.63	16,706,275.63	1,870,070,274.00	CIFRAS PRELIMINARES, LAS DEFINITIVAS SE REPORTARAN EN LA CUENTA PÚBLICA 2014
14,043,760.16	14,014,966.64	8,464,463.50	8,464,463.50	1,870,070,274.00	CIFRAS PRELIMINARES, LAS DEFINITIVAS SE REPORTARAN EN LA CUENTA PÚBLICA 2014
2,855,478.98	2,833,571.84	1,573,927.43	1,573,927.43	1,870,070,274.00	CIFRAS PRELIMINARES, LAS DEFINITIVAS SE REPORTARAN EN LA CUENTA PÚBLICA 2014
82,195,835.14	79,027,256.38	47,346,484.29	47,346,484.29	N/A	
36,560,686.35	35,885,889.56	20,601,817.73	20,601,817.73	N/A	CIFRAS PRELIMINARES, LAS DEFINITIVAS SE REPORTARAN EN LA CUENTA PÚBLICA 2014
28,735,909.65	26,292,828.34	16,706,275.63	16,706,275.63	N/A	CIFRAS PRELIMINARES, LAS DEFINITIVAS SE REPORTARAN EN LA CUENTA PÚBLICA 2014
14,043,760.16	14,014,966.64	8,464,463.50	8,464,463.50	N/A	CIFRAS PRELIMINARES, LAS DEFINITIVAS SE REPORTARAN EN LA CUENTA PÚBLICA 2014

PERIODO: Cuarto Trimestre 2014

					Descripción de Programas Presupuestarios			
Entidad	Municipio	Tipo de Registro	Ciclo de Recurso	Tipo de Recurso	Descripción Ramo	Clave Ramo	Descripción Programa	Clave Programa
Distrito Federal	Miguel Hidalgo	2.- PARTIDA	2014	APORTACIONES FEDERALES - 2	APORTACIONES FEDERALES PARA ENTIDADES FEDERATIVAS Y MUNICIPIOS	33	FAFEF	I012
Distrito Federal	Gobierno de la Entidad	1.- PROGRAMA PRESUPUESTARIO	2014	APORTACIONES FEDERALES - 2	APORTACIONES FEDERALES PARA ENTIDADES FEDERATIVAS Y MUNICIPIOS	33	FAFEF	I012
Distrito Federal	Gobierno de la Entidad	2.- PARTIDA	2014	APORTACIONES FEDERALES - 2	APORTACIONES FEDERALES PARA ENTIDADES FEDERATIVAS Y MUNICIPIOS	33	FAFEF	I012
Distrito Federal	Gobierno de la Entidad	2.- PARTIDA	2014	APORTACIONES FEDERALES - 2	APORTACIONES FEDERALES PARA ENTIDADES FEDERATIVAS Y MUNICIPIOS	33	FAFEF	I012
Distrito Federal	Milpa Alta	1.- PROGRAMA PRESUPUESTARIO	2014	APORTACIONES FEDERALES - 2	APORTACIONES FEDERALES PARA ENTIDADES FEDERATIVAS Y MUNICIPIOS	33	FAFEF	I012
Distrito Federal	Milpa Alta	2.- PARTIDA	2014	APORTACIONES FEDERALES - 2	APORTACIONES FEDERALES PARA ENTIDADES FEDERATIVAS Y MUNICIPIOS	33	FAFEF	I012
Distrito Federal	Milpa Alta	2.- PARTIDA	2014	APORTACIONES FEDERALES - 2	APORTACIONES FEDERALES PARA ENTIDADES FEDERATIVAS Y MUNICIPIOS	33	FAFEF	I012
Distrito Federal	Gobierno de la Entidad	1.- PROGRAMA PRESUPUESTARIO	2014	APORTACIONES FEDERALES - 2	APORTACIONES FEDERALES PARA ENTIDADES FEDERATIVAS Y MUNICIPIOS	33	FAFEF	I012
Distrito Federal	Gobierno de la Entidad	2.- PARTIDA	2014	APORTACIONES FEDERALES - 2	APORTACIONES FEDERALES PARA ENTIDADES FEDERATIVAS Y MUNICIPIOS	33	FAFEF	I012
Distrito Federal	Gobierno de la Entidad	2.- PARTIDA	2014	APORTACIONES FEDERALES - 2	APORTACIONES FEDERALES PARA ENTIDADES FEDERATIVAS Y MUNICIPIOS	33	FAFEF	I012
Distrito Federal	Gobierno de la Entidad	2.- PARTIDA	2014	APORTACIONES FEDERALES - 2	APORTACIONES FEDERALES PARA ENTIDADES FEDERATIVAS Y MUNICIPIOS	33	FAFEF	I012

				PARTIDA				
Programa Fondo Convenio - Específico	Dependencia Ejecutora	Rendimiento Financiero	Reintegro	Tipo de Gasto	Partida	Aprobado	Modificado	Recaudado (Ministrado)
SIN IDENTIFICAR	DELEGACION MIGUEL HIDALGO????			2 - GASTO DE INVERSIÓN	619 - TRABAJOS DE ACABADOS EN EDIFICACIONES Y OTROS TRABAJOS ESPECIALIZADOS	-	2,863,567.56	2,863,567.56
SIN IDENTIFICAR	DELEGACION MILPA ALTA ENTIDAD FEDERATIVA	$0	$0		TOTAL DEL PROGRAMA PRESUPUESTARIO	53,187,518.00	53,187,518.00	53,187,518.00
SIN IDENTIFICAR	DELEGACION MILPA ALTA ENTIDAD FEDERATIVA			2 - GASTO DE INVERSIÓN	612 - EDIFICACIÓN NO HABITACIONAL	34,303,962.00	51,337,518.00	51,337,518.00
SIN IDENTIFICAR	DELEGACION MILPA ALTA ENTIDAD FEDERATIVA			2 - GASTO DE INVERSIÓN	614 - DIVISIÓN DE TERRENOS Y CONSTRUCCIÓN DE OBRAS DE URBANIZACIÓN	18,883,556.00	1,850,000.00	1,850,000.00
SIN IDENTIFICAR	DELEGACION MILPA ALTA?	$0	$0		TOTAL DEL PROGRAMA PRESUPUESTARIO	53,187,518.00	53,187,518.00	53,187,518.00
SIN IDENTIFICAR	DELEGACION MILPA ALTA?			2 - GASTO DE INVERSIÓN	612 - EDIFICACIÓN NO HABITACIONAL	34,303,962.00	51,337,518.00	51,337,518.00
SIN IDENTIFICAR	DELEGACION MILPA ALTA?			2 - GASTO DE INVERSIÓN	614 - DIVISIÓN DE TERRENOS Y CONSTRUCCIÓN DE OBRAS DE URBANIZACIÓN	18,883,556.00	1,850,000.00	1,850,000.00
SIN IDENTIFICAR	DELEGACION VENUSTIANO CARRANZA ENTIDAD FEDERATIVA	$0	$0		TOTAL DEL PROGRAMA PRESUPUESTARIO	27,187,158.00	37,187,158.00	37,187,158.00
SIN IDENTIFICAR	DELEGACION VENUSTIANO CARRANZA ENTIDAD FEDERATIVA			2 - GASTO DE INVERSIÓN	612 - EDIFICACIÓN NO HABITACIONAL	13,303,560.00	18,372,256.00	18,372,256.00
SIN IDENTIFICAR	DELEGACION VENUSTIANO CARRANZA ENTIDAD FEDERATIVA			2 - GASTO DE INVERSIÓN	614 - DIVISIÓN DE TERRENOS Y CONSTRUCCIÓN DE OBRAS DE URBANIZACIÓN	13,883,598.00	15,679,082.00	15,679,082.00
SIN IDENTIFICAR	DELEGACION VENUSTIANO CARRANZA ENTIDAD FEDERATIVA			2 - GASTO DE INVERSIÓN	615 - CONSTRUCCIÓN DE VÍAS DE COMUNICACIÓN	-	3,135,820.00	3,135,820.00

AVANCE FINANCIERO					OBSERVACIONES
Comprometido	Devengado	Ejercido	Pagado	Pagado SHCP	
2,855,478.98	2,833,571.84	1,573,927.43	1,573,927.43	N/A	CIFRAS PRELIMINARES, LAS DEFINITIVAS SE REPORTARAN EN LA CUENTA PÚBLICA 2014
47,388,476.87	47,388,476.87	47,388,476.87	47,388,476.87	1,870,070,274.00	
45,983,821.98	45,983,821.98	45,983,821.98	45,983,821.98	1,870,070,274.00	Sin observaciones
1,404,654.89	1,404,654.89	1,404,654.89	1,404,654.89	1,870,070,274.00	Sin observaciones
47,388,476.87	47,388,476.87	47,388,476.87	47,388,476.87	N/A	
45,983,821.98	45,983,821.98	45,983,821.98	45,983,821.98	N/A	Sin observaciones
1,404,654.89	1,404,654.89	1,404,654.89	1,404,654.89	N/A	Sin observaciones
37,115,477.84	37,115,477.84	14,045,712.85	14,045,712.85	1,870,070,274.00	
18,352,329.11	18,352,329.11	2,611,929.30	2,611,929.30	1,870,070,274.00	.
15,662,280.66	15,662,280.66	9,680,707.76	9,680,707.76	1,870,070,274.00	.
3,100,868.07	3,100,868.07	1,753,075.79	1,753,075.79	1,870,070,274.00	

PERIODO: Cuarto Trimestre 2014

					Descripción de Programas Presupuestarios			
Entidad	Municipio	Tipo de Registro	Ciclo de Recurso	Tipo de Recurso	Descripción Ramo	Clave Ramo	Descripción Programa	Clave Programa
Distrito Federal	Gobierno de la Entidad	1.- PROGRAMA PRESUPUESTARIO	2014	APORTACIONES FEDERALES - 2	APORTACIONES FEDERALES PARA ENTIDADES FEDERATIVAS Y MUNICIPIOS	33	FAFEF	I012
Distrito Federal	Gobierno de la Entidad	2.- PARTIDA	2014	APORTACIONES FEDERALES - 2	APORTACIONES FEDERALES PARA ENTIDADES FEDERATIVAS Y MUNICIPIOS	33	FAFEF	I012
Distrito Federal	Gobierno de la Entidad	2.- PARTIDA	2014	APORTACIONES FEDERALES - 2	APORTACIONES FEDERALES PARA ENTIDADES FEDERATIVAS Y MUNICIPIOS	33	FAFEF	I012
Distrito Federal	Gobierno de la Entidad	2.- PARTIDA	2014	APORTACIONES FEDERALES - 2	APORTACIONES FEDERALES PARA ENTIDADES FEDERATIVAS Y MUNICIPIOS	33	FAFEF	I012
Distrito Federal	Xochimilco	1.- PROGRAMA PRESUPUESTARIO	2014	APORTACIONES FEDERALES - 2	APORTACIONES FEDERALES PARA ENTIDADES FEDERATIVAS Y MUNICIPIOS	33	FAFEF	I012
Distrito Federal	Xochimilco	2.- PARTIDA	2014	APORTACIONES FEDERALES - 2	APORTACIONES FEDERALES PARA ENTIDADES FEDERATIVAS Y MUNICIPIOS	33	FAFEF	I012
Distrito Federal	Xochimilco	2.- PARTIDA	2014	APORTACIONES FEDERALES - 2	APORTACIONES FEDERALES PARA ENTIDADES FEDERATIVAS Y MUNICIPIOS	33	FAFEF	I012
Distrito Federal	Xochimilco	2.- PARTIDA	2014	APORTACIONES FEDERALES - 2	APORTACIONES FEDERALES PARA ENTIDADES FEDERATIVAS Y MUNICIPIOS	33	FAFEF	I012
Distrito Federal	Gobierno de la Entidad	1.- PROGRAMA PRESUPUESTARIO	2014	APORTACIONES FEDERALES - 2	APORTACIONES FEDERALES PARA ENTIDADES FEDERATIVAS Y MUNICIPIOS	33	FAFEF	I012
Distrito Federal	Gobierno de la Entidad	2.- PARTIDA	2014	APORTACIONES FEDERALES - 2	APORTACIONES FEDERALES PARA ENTIDADES FEDERATIVAS Y MUNICIPIOS	33	FAFEF	I012
Distrito Federal	Gobierno de la Entidad	2.- PARTIDA	2014	APORTACIONES FEDERALES - 2	APORTACIONES FEDERALES PARA ENTIDADES FEDERATIVAS Y MUNICIPIOS	33	FAFEF	I012

				PARTIDA				
Programa Fondo Convenio - Específico	Dependencia Ejecutora	Rendimiento Financiero	Reintegro	Tipo de Gasto	Partida	Aprobado	Modificado	Recaudado (Ministrado)
SIN IDENTIFICAR	DELEGACION XOCHIMILCO ENTIDAD FEDERATIVA	$0	$0		TOTAL DEL PROGRAMA PRESUPUESTARIO	94,520,478.00	94,520,478.00	94,520,478.00
SIN IDENTIFICAR	DELEGACION XOCHIMILCO ENTIDAD FEDERATIVA			2 - GASTO DE INVERSIÓN	612 - EDIFICACIÓN NO HABITACIONAL	60,247,940.00	34,305,986.00	34,305,986.00
SIN IDENTIFICAR	DELEGACION XOCHIMILCO ENTIDAD FEDERATIVA			2 - GASTO DE INVERSIÓN	614 - DIVISIÓN DE TERRENOS Y CONSTRUCCIÓN DE OBRAS DE URBANIZACIÓN	28,221,487.00	55,158,992.00	55,158,992.00
SIN IDENTIFICAR	DELEGACION XOCHIMILCO ENTIDAD FEDERATIVA			2 - GASTO DE INVERSIÓN	615 - CONSTRUCCIÓN DE VÍAS DE COMUNICACIÓN	6,051,051.00	5,055,500.00	5,055,500.00
SIN IDENTIFICAR	DELEGACION XOCHIMILCO?..	$0	$0		TOTAL DEL PROGRAMA PRESUPUESTARIO	94,520,478.00	94,520,478.00	94,520,478.00
SIN IDENTIFICAR	DELEGACION XOCHIMILCO?..			2 - GASTO DE INVERSIÓN	612 - EDIFICACIÓN NO HABITACIONAL	60,247,940.00	34,305,986.00	34,305,986.00
SIN IDENTIFICAR	DELEGACION XOCHIMILCO?..			2 - GASTO DE INVERSIÓN	614 - DIVISIÓN DE TERRENOS Y CONSTRUCCIÓN DE OBRAS DE URBANIZACIÓN	28,221,487.00	55,158,992.00	55,158,992.00
SIN IDENTIFICAR	DELEGACION XOCHIMILCO?..			2 - GASTO DE INVERSIÓN	615 - CONSTRUCCIÓN DE VÍAS DE COMUNICACIÓN	6,051,051.00	5,055,500.00	5,055,500.00
SIN IDENTIFICAR	DELEGACI¿N TL¿HUAC ENTIDAD FEDERATIVA	$0	$0		TOTAL DEL PROGRAMA PRESUPUESTARIO	44,234,619.00	44,234,619.00	44,234,619.00
SIN IDENTIFICAR	DELEGACI¿N TL¿HUAC ENTIDAD FEDERATIVA			2 - GASTO DE INVERSIÓN	614 - DIVISIÓN DE TERRENOS Y CONSTRUCCIÓN DE OBRAS DE URBANIZACIÓN	10,518,712.00	-	-
SIN IDENTIFICAR	DELEGACI¿N TL¿HUAC ENTIDAD FEDERATIVA			2 - GASTO DE INVERSIÓN	619 - TRABAJOS DE ACABADOS EN EDIFICACIONES Y OTROS TRABAJOS ESPECIALIZADOS	33,715,907.00	44,234,619.00	44,234,619.00

AVANCE FINANCIERO					OBSERVACIONES
Comprometido	Devengado	Ejercido	Pagado	Pagado SHCP	
94,520,478.00	94,520,478.00	57,634,185.34	57,634,185.34	1,870,070,274.00	
34,305,986.00	34,305,986.00	19,816,598.92	19,816,598.92	1,870,070,274.00	
55,158,992.00	55,158,992.00	36,971,729.77	36,971,729.77	1,870,070,274.00	
5,055,500.00	5,055,500.00	845,856.65	845,856.65	1,870,070,274.00	
94,520,478.00	94,520,478.00	57,634,185.34	57,634,185.34	N/A	
34,305,986.00	34,305,986.00	19,816,598.92	19,816,598.92	N/A	Las cifras que se reportan son de carácter preliminar, las cifras definitivas se presentarán en el informe correspondiente a la Cuenta Pública 2014.
55,158,992.00	55,158,992.00	36,971,729.77	36,971,729.77	N/A	
5,055,500.00	5,055,500.00	845,856.65	845,856.65	N/A	
44,234,619.00	44,234,619.00	33,247,870.40	33,247,870.40	1,870,070,274.00	
-	-	-	-	1,870,070,274.00	
44,234,619.00	44,234,619.00	33,247,870.40	33,247,870.40	1,870,070,274.00	

PERIODO: Cuarto Trimestre 2014

					Descripción de Programas Presupuestarios			
Entidad	Municipio	Tipo de Registro	Ciclo de Recurso	Tipo de Recurso	Descripción Ramo	Clave Ramo	Descripción Programa	Clave Programa
Distrito Federal	Tláhuac	1.- PROGRAMA PRESUPUESTARIO	2014	APORTACIONES FEDERALES - 2	APORTACIONES FEDERALES PARA ENTIDADES FEDERATIVAS Y MUNICIPIOS	33	FAFEF	I012
Distrito Federal	Tláhuac	2.- PARTIDA	2014	APORTACIONES FEDERALES - 2	APORTACIONES FEDERALES PARA ENTIDADES FEDERATIVAS Y MUNICIPIOS	33	FAFEF	I012
Distrito Federal	Tláhuac	2.- PARTIDA	2014	APORTACIONES FEDERALES - 2	APORTACIONES FEDERALES PARA ENTIDADES FEDERATIVAS Y MUNICIPIOS	33	FAFEF	I012
Distrito Federal	Venustiano Carranza	1.- PROGRAMA PRESUPUESTARIO	2014	APORTACIONES FEDERALES - 2	APORTACIONES FEDERALES PARA ENTIDADES FEDERATIVAS Y MUNICIPIOS	33	FAFEF	I012
Distrito Federal	Venustiano Carranza	2.- PARTIDA	2014	APORTACIONES FEDERALES - 2	APORTACIONES FEDERALES PARA ENTIDADES FEDERATIVAS Y MUNICIPIOS	33	FAFEF	I012
Distrito Federal	Venustiano Carranza	2.- PARTIDA	2014	APORTACIONES FEDERALES - 2	APORTACIONES FEDERALES PARA ENTIDADES FEDERATIVAS Y MUNICIPIOS	33	FAFEF	I012
Distrito Federal	Venustiano Carranza	2.- PARTIDA	2014	APORTACIONES FEDERALES - 2	APORTACIONES FEDERALES PARA ENTIDADES FEDERATIVAS Y MUNICIPIOS	33	FAFEF	I012
Distrito Federal	Gobierno de la Entidad	1.- PROGRAMA PRESUPUESTARIO	2014	APORTACIONES FEDERALES - 2	APORTACIONES FEDERALES PARA ENTIDADES FEDERATIVAS Y MUNICIPIOS	33	FAFEF	I012
Distrito Federal	Gobierno de la Entidad	2.- PARTIDA	2014	APORTACIONES FEDERALES - 2	APORTACIONES FEDERALES PARA ENTIDADES FEDERATIVAS Y MUNICIPIOS	33	FAFEF	I012
Distrito Federal	Gobierno de la Entidad	2.- PARTIDA	2014	APORTACIONES FEDERALES - 2	APORTACIONES FEDERALES PARA ENTIDADES FEDERATIVAS Y MUNICIPIOS	33	FAFEF	I012
Distrito Federal	Gobierno de la Entidad	2.- PARTIDA	2014	APORTACIONES FEDERALES - 2	APORTACIONES FEDERALES PARA ENTIDADES FEDERATIVAS Y MUNICIPIOS	33	FAFEF	I012

				PARTIDA				
Programa Fondo Convenio - Específico	Dependencia Ejecutora	Rendimiento Financiero	Reintegro	Tipo de Gasto	Partida	Aprobado	Modificado	Recaudado (Ministrado)
SIN IDENTIFICAR	DELEGACIÉN TLÉHUAC?	$0	$0		TOTAL DEL PROGRAMA PRESUPUESTARIO	44,234,619.00	44,234,619.00	44,234,619.00
SIN IDENTIFICAR	DELEGACIÉN TLÉHUAC?			2 - GASTO DE INVERSIÓN	614 - DIVISIÓN DE TERRENOS Y CONSTRUCCIÓN DE OBRAS DE URBANIZACIÓN	10,518,712.00	-	-
SIN IDENTIFICAR	DELEGACIÉN TLÉHUAC?			2 - GASTO DE INVERSIÓN	619 - TRABAJOS DE ACABADOS EN EDIFICACIONES Y OTROS TRABAJOS ESPECIALIZADOS	33,715,907.00	44,234,619.00	44,234,619.00
SIN IDENTIFICAR	DELEGACIÉN VENUSTIANO CARRANZA?..	$0	$0		TOTAL DEL PROGRAMA PRESUPUESTARIO	27,187,158.00	37,187,158.00	37,187,158.00
SIN IDENTIFICAR	DELEGACIÉN VENUSTIANO CARRANZA?..			2 - GASTO DE INVERSIÓN	612 - EDIFICACIÓN NO HABITACIONAL	13,303,560.00	18,372,256.00	18,372,256.00
SIN IDENTIFICAR	DELEGACIÉN VENUSTIANO CARRANZA?..			2 - GASTO DE INVERSIÓN	614 - DIVISIÓN DE TERRENOS Y CONSTRUCCIÓN DE OBRAS DE URBANIZACIÓN	13,883,598.00	15,679,082.00	15,679,082.00
SIN IDENTIFICAR	DELEGACIÉN VENUSTIANO CARRANZA?..			2 - GASTO DE INVERSIÓN	615 - CONSTRUCCIÓN DE VÍAS DE COMUNICACIÓN	-	3,135,820.00	3,135,820.00
SIN IDENTIFICAR	SISTEMA DE AGUAS D.F. SACMEX,	$0	$0		TOTAL DEL PROGRAMA PRESUPUESTARIO	295,192,634.00	288,311,273.00	288,311,273.00
SIN IDENTIFICAR	SISTEMA DE AGUAS D.F. SACMEX,			2 - GASTO DE INVERSIÓN	562 - MAQUINARIA Y EQUIPO INDUSTRIAL	41,600,000.00	33,141,927.86	33,141,927.86
SIN IDENTIFICAR	SISTEMA DE AGUAS D.F. SACMEX,			2 - GASTO DE INVERSIÓN	566 - EQUIPOS DE GENERACIÓN ELÉCTRICA, APARATOS Y ACCESORIOS ELÉCTRICOS	64,700,000.00	61,158,072.14	61,158,072.14
SIN IDENTIFICAR	SISTEMA DE AGUAS D.F. SACMEX,			2 - GASTO DE INVERSIÓN	569 - OTROS EQUIPOS	-	12,000,000.00	12,000,000.00

AVANCE FINANCIERO					OBSERVACIONES
Comprometido	Devengado	Ejercido	Pagado	Pagado SHCP	
44,234,619.00	44,234,619.00	33,247,870.40	33,247,870.40	N/A	
-	-	-	-	N/A	Las cifras que se reportan son de carácter preliminar, las cifras definitivas se presentarán en el informe correspondiente a la Cuenta Pública 2014.
44,234,619.00	44,234,619.00	33,247,870.40	33,247,870.40	N/A	Las cifras que se reportan son de carácter preliminar, las cifras definitivas se presentarán en el informe correspondiente a la Cuenta Pública 2014.
37,115,477.84	37,115,477.84	14,045,712.85	14,045,712.85	N/A	
18,352,329.11	18,352,329.11	2,611,929.30	2,611,929.30	N/A	.
15,662,280.66	15,662,280.66	9,680,707.76	9,680,707.76	N/A	.
3,100,868.07	3,100,868.07	1,753,075.79	1,753,075.79	N/A	
254,918,669.81	254,918,669.81	177,509,445.10	177,509,445.10	1,870,070,274.00	
30,350,106.10	30,350,106.10	5,042,723.11	5,042,723.11	1,870,070,274.00	
59,154,677.52	59,154,677.52	42,428,243.22	42,428,243.22	1,870,070,274.00	
6,833,685.57	6,833,685.57	-	-	1,870,070,274.00	

PERIODO: Cuarto Trimestre 2014

						Descripción de Programas Presupuestarios		
Entidad	Municipio	Tipo de Registro	Ciclo de Recurso	Tipo de Recurso	Descripción Ramo	Clave Ramo	Descripción Programa	Clave Programa
Distrito Federal	Gobierno de la Entidad	2.- PARTIDA	2014	APORTACIONES FEDERALES - 2	APORTACIONES FEDERALES PARA ENTIDADES FEDERATIVAS Y MUNICIPIOS	33	FAFEF	I012
Distrito Federal	Gobierno de la Entidad	2.- PARTIDA	2014	APORTACIONES FEDERALES - 2	APORTACIONES FEDERALES PARA ENTIDADES FEDERATIVAS Y MUNICIPIOS	33	FAFEF	I012
Distrito Federal	Gobierno de la Entidad	1.- PROGRAMA PRESUPUESTARIO	2014	CONVENIOS - 3	CONSEJO NACIONAL DE CIENCIA Y TECNOLOGÍA	38	APOYOS INSTITUCIONALES PARA ACTIVIDADES CIENTÍFICAS, TECNOLÓGICAS Y DE INNOVACIÓN.	F002
Distrito Federal	Gobierno de la Entidad	2.- PARTIDA	2014	CONVENIOS - 3	CONSEJO NACIONAL DE CIENCIA Y TECNOLOGÍA	38	APOYOS INSTITUCIONALES PARA ACTIVIDADES CIENTÍFICAS, TECNOLÓGICAS Y DE INNOVACIÓN.	F002
Distrito Federal	Gobierno de la Entidad	2.- PARTIDA	2014	CONVENIOS - 3	CONSEJO NACIONAL DE CIENCIA Y TECNOLOGÍA	38	APOYOS INSTITUCIONALES PARA ACTIVIDADES CIENTÍFICAS, TECNOLÓGICAS Y DE INNOVACIÓN.	F002
Distrito Federal	Gobierno de la Entidad	2.- PARTIDA	2014	CONVENIOS - 3	CONSEJO NACIONAL DE CIENCIA Y TECNOLOGÍA	38	APOYOS INSTITUCIONALES PARA ACTIVIDADES CIENTÍFICAS, TECNOLÓGICAS Y DE INNOVACIÓN.	F002
Distrito Federal	Gobierno de la Entidad	2.- PARTIDA	2014	CONVENIOS - 3	CONSEJO NACIONAL DE CIENCIA Y TECNOLOGÍA	38	APOYOS INSTITUCIONALES PARA ACTIVIDADES CIENTÍFICAS, TECNOLÓGICAS Y DE INNOVACIÓN.	F002
Distrito Federal	Gobierno de la Entidad	2.- PARTIDA	2014	CONVENIOS - 3	CONSEJO NACIONAL DE CIENCIA Y TECNOLOGÍA	38	APOYOS INSTITUCIONALES PARA ACTIVIDADES CIENTÍFICAS, TECNOLÓGICAS Y DE INNOVACIÓN.	F002
Distrito Federal	Gobierno de la Entidad	2.- PARTIDA	2014	CONVENIOS - 3	CONSEJO NACIONAL DE CIENCIA Y TECNOLOGÍA	38	APOYOS INSTITUCIONALES PARA ACTIVIDADES CIENTÍFICAS, TECNOLÓGICAS Y DE INNOVACIÓN.	F002

				PARTIDA				
Programa Fondo Convenio - Específico	Dependencia Ejecutora	Rendimiento Financiero	Reintegro	Tipo de Gasto	Partida	Aprobado	Modificado	Recaudado (Ministrado)
SIN IDENTIFICAR	SISTEMA DE AGUAS D.F. SACMEX,			2 - GASTO DE INVERSIÓN	613 - CONSTRUCCIÓN DE OBRAS PARA EL ABASTECIMIENTO DE AGUA, PETRÓLEO, GAS, ELECTRICIDAD Y TELECOMUNICACIONES	53,375,000.00	80,164,227.46	80,164,227.46
SIN IDENTIFICAR	SISTEMA DE AGUAS D.F. SACMEX,			2 - GASTO DE INVERSIÓN	614 - DIVISIÓN DE TERRENOS Y CONSTRUCCIÓN DE OBRAS DE URBANIZACIÓN	135,517,634.00	101,847,045.54	101,847,045.54
APROPIACIÓN SOCIAL DE LA CTI EN ENTIDADES FEDERATIVAS CON ÉNFASIS EN ZONAS MARGINADAS (ASCTI 2014) DISTRITO FEDERAL	SECRETARÍA DE CIENCIA, TECNOLOGÍA E INNOVACIÓN DEL DISTRITO FEDERAL.	$0	$0		TOTAL DEL PROGRAMA PRESUPUESTARIO	-	3,750,000.00	3,750,000.00
APROPIACIÓN SOCIAL DE LA CTI EN ENTIDADES FEDERATIVAS CON ÉNFASIS EN ZONAS MARGINADAS (ASCTI 2014) DISTRITO FEDERAL	SECRETARÍA DE CIENCIA, TECNOLOGÍA E INNOVACIÓN DEL DISTRITO FEDERAL.			1 - GASTO CORRIENTE	217 - MATERIALES Y ÚTILES DE ENSEÑANZA	-	600,000.00	600,000.00
APROPIACIÓN SOCIAL DE LA CTI EN ENTIDADES FEDERATIVAS CON ÉNFASIS EN ZONAS MARGINADAS (ASCTI 2014) DISTRITO FEDERAL	SECRETARÍA DE CIENCIA, TECNOLOGÍA E INNOVACIÓN DEL DISTRITO FEDERAL.			1 - GASTO CORRIENTE	331 - SERVICIOS LEGALES, DE CONTABILIDAD, AUDITORÍA Y RELACIONADOS	-	50,000.00	50,000.00
APROPIACIÓN SOCIAL DE LA CTI EN ENTIDADES FEDERATIVAS CON ÉNFASIS EN ZONAS MARGINADAS (ASCTI 2014) DISTRITO FEDERAL	SECRETARÍA DE CIENCIA, TECNOLOGÍA E INNOVACIÓN DEL DISTRITO FEDERAL.			1 - GASTO CORRIENTE	339 - SERVICIOS PROFESIONALES, CIENTÍFICOS Y TÉCNICOS INTEGRALES	-	160,000.00	160,000.00
APROPIACIÓN SOCIAL DE LA CTI EN ENTIDADES FEDERATIVAS CON ÉNFASIS EN ZONAS MARGINADAS (ASCTI 2014) DISTRITO FEDERAL	SECRETARÍA DE CIENCIA, TECNOLOGÍA E INNOVACIÓN DEL DISTRITO FEDERAL.			1 - GASTO CORRIENTE	361 - DIFUSIÓN POR RADIO, TELEVISIÓN Y OTROS MEDIOS DE MENSAJES SOBRE PROGRAMAS Y ACTIVIDADES GUBERNAMENTALES	-	920,000.00	920,000.00
APROPIACIÓN SOCIAL DE LA CTI EN ENTIDADES FEDERATIVAS CON ÉNFASIS EN ZONAS MARGINADAS (ASCTI 2014) DISTRITO FEDERAL	SECRETARÍA DE CIENCIA, TECNOLOGÍA E INNOVACIÓN DEL DISTRITO FEDERAL.			1 - GASTO CORRIENTE	382 - GASTOS DE ORDEN SOCIAL Y CULTURAL	-	150,000.00	150,000.00
APROPIACIÓN SOCIAL DE LA CTI EN ENTIDADES FEDERATIVAS CON ÉNFASIS EN ZONAS MARGINADAS (ASCTI 2014) DISTRITO FEDERAL	SECRETARÍA DE CIENCIA, TECNOLOGÍA E INNOVACIÓN DEL DISTRITO FEDERAL.			1 - GASTO CORRIENTE	444 - AYUDAS SOCIALES A ACTIVIDADES CIENTÍFICAS O ACADÉMICAS	-	1,870,000.00	1,870,000.00

AVANCE FINANCIERO					OBSERVACIONES
Comprometido	Devengado	Ejercido	Pagado	Pagado SHCP	
74,815,368.56	74,815,368.56	58,359,842.79	58,359,842.79	1,870,070,274.00	
83,764,832.06	83,764,832.06	71,678,635.98	71,678,635.98	1,870,070,274.00	
3,750,000.00	3,750,000.00	3,750,000.00	3,750,000.00	-	
600,000.00	600,000.00	600,000.00	600,000.00	-	Corte al 31 de diciembre del 2014
50,000.00	50,000.00	50,000.00	50,000.00	-	
160,000.00	160,000.00	160,000.00	160,000.00	-	
920,000.00	920,000.00	920,000.00	920,000.00	-	
150,000.00	150,000.00	150,000.00	150,000.00	-	
1,870,000.00	1,870,000.00	1,870,000.00	1,870,000.00	-	

Formatos de Avance de Indicadores del periodo de Enero a Diciembre del Ejercicio Fiscal 2014

DATOS DEL PROGRAMA

Programa presupuestario	I-012 FAFEF	**Ramo**	33 Aportaciones Federales para Entidades Federativas y Municipios	**Dependencia Coordinadora del Fondo**	416 - Dirección General de Programación y Presupuesto "A"	**Enfoques transversales**	Ninguno

Clasificación Funcional

Finalidad	2 - Desarrollo Social	**Función**	2 - Vivienda y Servicios a la Comunidad	**Subfunción**	7 - Vivienda y Servicios a la Comunidad	**Actividad Institucional**	10 - Fondo de Aportaciones para el Fortalecimiento de las Entidades Federativas

RESULTADOS

NIVEL	OBJETIVOS	INDICADORES				Meta Programada		AVANCE		Responsable del Registro del Avance
		Denominación	Método de cálculo	Unidad de medida	Tipo-Dimensión-Frecuencia	Anual	al periodo	Realizado al periodo	Avance % al periodo	
Propósito	Contar con recursos federales transferidos para el fortalecimiento de las finanzas públicas estatales.	Índice de Impulso al Gasto de Inversión	(Gasto en Inversión / Ingreso Estatal Disponible)*100. Ingreso Estatal Disponible, incluye Ingresos Propios; Ingresos Federales por concepto de Participaciones y Aportaciones; Subsidios; Gasto Reasignado; y Financiamientos y excluye Participaciones y Aportaciones Federales para Municipios y Transferencias Federales para Municipios. Los montos correspondientes a las dos variables son acumulados al periodo que se reporta.	Porcentaje	Estratégico-Eficacia-Trimestral	6.00	6.00	12.00	200.00	Estatal
09-DISTRITO FEDERAL										
						6.00	6.00	12.00	200.00	0 - Cobertura estatal
Propósito		Índice de Fortalecimiento Financiero	(Ingresos propios / Ingreso Estatal Disponible)*100. Los ingresos propios, incluyen impuestos por predial, nóminas y otros impuestos; y Otros como derechos, productos y aprovechamientos. Ingreso Estatal Disponible, incluye Ingresos Propios; Ingresos Federales por concepto de Participaciones y Aportaciones; Subsidios; Gasto Reasignado; y Financiamientos y excluye Participaciones y Aportaciones Federales para Municipios y Transferencias Federales para Municipios. Los montos correspondientes a las dos variables son acumulados al periodo que se reporta.	Porcentaje	Estratégico-Eficacia-Trimestral	80.00	80.00	51.00	63.75	Estatal
09-DISTRITO FEDERAL										
						80.00	80.00	51.00	63.75	0 - Cobertura estatal

Fin	Contribuir al fortalecimiento de las finanzas públicas estatales, mediante la optimización en la aplicación de los recursos públicos federales transferidos a las entidades federativas.	Indice de Impacto de Deuda Pública	(Saldo de la Deuda Directa al 31 de diciembre del año anterior/Ingreso Estatal Disponible)*100. El Saldo de la Deuda Directa al 31 de diciembre del año anterior, excluye deuda contingente de los municipios y de las entidades federativas. El Ingreso Estatal Disponible, incluye Ingresos Propios; Ingresos Federales por concepto de Participaciones y Aportaciones; Subsidios; Gasto Reasignado; y Financiamientos; y excluye Participaciones y Aportaciones Federales para Municipios y Transferencias Estatales para Municipios. Los montos correspondientes a las dos variables son acumulados al periodo que se reporta, es decir, anual.	Otra	Estratégico-Eficacia-Anual	48.00	48.00	43.00	89.58 Estatal
09-DISTRITO FEDERAL										
						48.00	48.00	43.00	89.58 0 - Cobertura estatal	
Componente	Apliar los recursos federales transferidos en los destinos de gasto establecidos en la Ley de Cordinación Fiscal.	Indice de Logro Operativo	{Sumatoria de i=1...n (Recursos ejercidos por cada programa, obra o acción / Total de recursos ejercidos del fondo) * (Avance de las metas porcentuales de i / Metas programadas porcentuales de i)} * 100. i: Programa, obra o acción. n: Enésimo programa, obra o acción. Los montos y porcentajes correspondientes a las variables son acumulados al periodo que se reporta.	Porcentaje	Estratégico-Eficacia-Trimestral	85.00	85.00	82.00	96.47 Estatal
09-DISTRITO FEDERAL										
						85.00	85.00	82.00	96.47 0 - Cobertura estatal	
Actividad	Dar seguimiento a los recursos federales recibidos a través del FAFEF.	Índice en el Ejercicio de Recursos	(Gasto ejercido del FAFEF por la entidad federativa / Monto anual aprobado del FAFEF a la entidad federativa)*100. El monto del numerador es acumulado al periodo que se reporta y el denominador es el monto anual aprobado del Fondo.	Porcentaje	Gestión-Eficacia-Trimestral	85.00	85.00	70.00	82.35 Estatal
09-DISTRITO FEDERAL										
						85.00	85.00	70.00	82.35 0 - Cobertura estatal	

Actividad	Porcentaje de Avance en las Metas	{Sumatoria de i=1...n (Avance de las metas porcentuales de i / Metas programadas porcentuales de i)} * 100. i= programa, obra o acción n=enésimo programa, obra o acción. Los porcentajes correspondientes a las variables son acumulados al periodo que se reporta.	Porcentaje	Gestión-Eficacia-Trimestral	80.00	80.00	96.00	120.00	Estatal
09-DISTRITO FEDERAL									
					80.00	80.00	96.00	120.00	0 - Cobertura estatal

Justificación de diferencia de avances con respecto a las metas programadas

Indicadores con frecuencia de medición cuatrimestral, semestral, anual o con un periodo mayor de tiempo.
Estos indicadores no registraron información ni justificación, debido a que lo harán de conformidad con la frecuencia de medición con la que programaron sus metas.

Índice de Impulso al Gasto de Inversión
0 - Cobertura estatal Se superó la meta planeada

Índice de Fortalecimiento Financiero
0 - Cobertura estatal Las cifras son de carácter preliminar. El reporte definitivo se presentará en la Cuenta Pública 2014.

Indice de Impacto de Dueda Pública
0 - Cobertura estatal Se alcanzó un resultado similar al planeado.

Indice de Logro Operativo
0 - Cobertura estatal cifras preliminares. Las definitivas se presentarán en la cuenta pública 2014

Índice en el Ejercicio de Recursos
0 - Cobertura estatal Los resultados en el ejercicio de recursos son preliminares. Los definitivos se presentarán en la Cuenta Pública 2014

Porcentaje de Avance en las Metas
0 - Cobertura estatal cifras preliminares al cuarto periodo. Las cifras definitivas se presentarán en la cuenta pública 2014.

DATOS DEL PROGRAMA

Programa presupuestario	I-004 FAIS Municipal y de las Demarcaciones Territoriales del Distrito Federal	**Ramo**	33 Aportaciones Federales para Entidades Federativas y Municipios	**Dependencia Coordinadora del Fondo**	416 - Dirección General de Programación y Presupuesto "A"	**Enfoques transversales**	Ninguno

Clasificación Funcional

Finalidad	2 - Desarrollo Social	**Función**	2 - Vivienda y Servicios a la Comunidad	**Subfunción**	7 - Vivienda y Servicios a la Comunidad	**Actividad Institucional**	5 - Fondo de Aportaciones para la Infraestructura Social

RESULTADOS

NIVEL	OBJETIVOS	INDICADORES						AVANCE		Responsable del Registro del Avance
		Denominación	Método de cálculo	Unidad de medida	Tipo-Dimensión-Frecuencia	Meta Programada Anual	Meta Programada al periodo	Realizado al periodo	Avance % al periodo	
Fin	Contribuir a construir un entorno digno que propicie el desarrollo mediante el financiamiento de obras de infraestructura social básica en las localidades con alto o muy alto nivel de rezago social y las pertenecientes a las Zonas de Atención Prioritaria.	Inversión per cápita del Fondo para la Infraestructura Social Municipal (FISM) en localidades con alto y muy alto rezago social.	(Recursos del FISM que se invierten en localidades con alto y muy alto rezago social de acuerdo a la clasificación 2010 / Total de población 2010 que habitaba en localidades de alto y muy alto rezago social) /(Recursos que reciben los municipios del FISM en el presente ejercicio fiscal / Total de la población 2010 que habitaba en todos los municipios que reciben recursos del FISM)	Porcentaje	Estratégico-Eficacia-Anual	93.14	93.14	968.19	1,039.50	Administración Pública Federal
Fin		Porcentaje de municipios que mejoraron su grado de Rezago Social, al pasar de Muy Alto a Alto	(Número de municipios que en 2010 estaban catalogados como de Muy Alto Rezago Social pero que en 2015 pasaron a un nivel Alto de Rezago Social / Total de municipios considerados en 2010 con Muy Alto Rezago Social)* 100	Porcentaje	Estratégico-Eficacia-Quinquenal	N/A	N/A	N/A	N/A	Administración Pública Federal
Propósito	Las localidades con alto o muy alto nivel de rezago social y las Zonas de Atención Prioritaria son atendidas en forma preferente, con proyectos de servicios básicos, calidad y espacios de la vivienda, urbanización, educación, salud, infraestructura productiva y asistencia social	Porcentaje de localidades con alto o muy alto nivel de rezago social y/o localidades en ZAP rural y/o que contiene una ZAP urbana que cuentan con proyecto de inversión financiado por FAIS respecto del total de localidades que cuentan con inversión FAIS	(Número de localidades con alto o muy alto nivel de rezago social y/o que pertenecen a las Zonas de Atención Prioritaria que cuentan con proyecto de inversión financiado por FAIS en el ejercicio fiscal corriente/Número total de localidades que cuentan con inversión FAIS)*100	Porcentaje	Estratégico-Eficacia-Anual	60.00	60.00	89.42	149.03	Administración Pública Federal
Propósito		Porcentaje de recursos del FAIS que se destinan a proyectos de contribución directa respecto del total de recursos invertidos por el FAIS	(Monto de recursos en pesos destinado a proyectos de incidencia directa/Monto total de recursos en pesos invertidos por el FAIS)*100	Porcentaje	Estratégico-Eficacia-Anual	40.00	40.00	78.37	195.93	Administración Pública Federal
Componente	Proyectos financiados de infraestructura de servicios básicos en la vivienda	Porcentaje de proyectos de servicios básicos en la vivienda de contribución directa financiados respecto del total de proyectos financiados con recursos del FAIS	(Número de proyectos de servicios básicos en la vivienda de contribución directa financiados por el FAIS en el ejercicio fiscal corriente/Número total de proyectos financiados con recursos del FAIS en el ejercicio fiscal corriente)*100	Porcentaje	Gestión-Eficacia-Semestral	2.57	2.57	21.07	819.84	Administración Pública Federal

Componente		Porcentaje de proyectos de servicios básicos en la vivienda complementarios o de contribución indirecta financiados respecto del total de proyectos financiados con recursos del FAIS	(Número de proyectos de servicios básicos en la vivienda complementarios o de contribución indirecta financiados por el FAIS en el ejercicio fiscal corriente/Número total de proyectos financiados con recursos del FAIS en el ejercicio fiscal corriente)*100	Porcentaje	Gestión-Eficacia-Semestral	2.10	2.10	35.18	1,675.24 Administración Pública Federal
	Proyectos financiados de infraestructura para la calidad y espacios de la vivienda	Porcentaje de proyectos de calidad y espacios de la vivienda de contribución directa financiados respecto del total de proyectos financiados con recursos del FAIS	(Número de proyectos de calidad y espacios en la vivienda de contribución directa financiados por el FAIS en el ejercicio fiscal corriente/Número total de proyectos financiados con recursos del FAIS en el ejercicio fiscal corriente)*100	Porcentaje	Gestión-Eficacia-Semestral	3.12	3.12	6.54	209.62 Administración Pública Federal
	Proyectos financiados de infraestructura del sector educativo	Porcentaje de proyectos de infraestructura del sector educativo de contribución directa financiados respecto del total de proyectos financiados con recursos del FAIS	(Número de proyectos de infraestructura del sector educativo de contribución directa financiados por el FAIS en el ejercicio fiscal corriente/Número total de proyectos financiados con recursos del FAIS en el ejercicio fiscal corriente)*100	Porcentaje	Gestión-Eficacia-Semestral	11.88	11.88	13.38	112.63 Administración Pública Federal
		Porcentaje de proyectos de infraestructura del sector educativo complementarios o de contribución indirecta financiados respecto del total de proyectos financiados con recursos del FAIS	(Número de proyectos de infraestructura del sector educativo complementarios o de contribución indirecta financiados por el FAIS en el ejercicio fiscal corriente/Número total de proyectos financiados con recursos del FAIS en el ejercicio fiscal corriente)*100	Porcentaje	Gestión-Eficacia-Semestral	9.72	9.72	2.15	22.12 Administración Pública Federal
	Proyectos financiados de infraestructura del sector salud	Porcentaje de proyectos de infraestructura del sector salud de contribución directa financiados respecto del total de proyectos finaciados con recursos del FAIS	(Número de proyectos de infraestructura del sector salud de contribución directa financiados por el FAIS en el ejercicio fiscal corriente/Número total de proyectos financiados con recursos del FAIS en el ejercicio fiscal corriente)*100	Porcentaje	Gestión-Eficacia-Semestral	2.87	2.87	2.02	70.38 Administración Pública Federal
	Proyectos financiados de infraestructura para la alimentación	Porcentaje de proyectos de infraestructura para la alimentación financiados respecto del total de proyectos finaciados con recursos del FAIS	(Número de proyectos de infraestructura para la alimentación financiados por el FAIS en el ejercicio fiscal corriente/Número total de proyectos financiados con recursos del FAIS en el ejercicio fiscal corriente)*100	Porcentaje	Gestión-Eficacia-Semestral	0.97	0.97	1.69	174.23 Administración Pública Federal
	Proyectos financiados de infraestructura para la urbanización	Porcentaje de proyectos de urbanización financiados respecto del total de proyectos financiados con recursos del FAIS	(Número de proyectos de urbanización financiados por el FAIS en el ejercicio fiscal corriente/Número total de proyectos financiados con recursos del FAIS en el ejercicio fiscal corriente)*100	Porcentaje	Gestión-Eficacia-Semestral	31.08	31.08	14.15	45.53 Administración Pública Federal
		Porcentaje de proyectos de caminos rurales financiados respecto del total de proyectos finaciados con recursos del FAIS	(Número de proyectos de caminos rurales financiados por el FAIS en el ejercicio fiscal corriente/Número total de proyectos financiados con recursos del FAIS en el ejercicio fiscal corriente)*100	Porcentaje	Gestión-Eficacia-Semestral	7.53	7.53	2.06	27.36 Administración Pública Federal
	Otros Proyectos financiados	Porcentaje de otros proyectos financiados respecto del total de proyectos financiados con recursos del FAIS	(Número de otros proyectos de financiados por el FAIS en el ejercicio fiscal corriente/Número total de proyectos financiados con recursos del FAIS en el ejercicio fiscal corriente)*100	Porcentaje	Gestión-Eficacia-Semestral	28.15	28.15	1.76	6.25 Administración Pública Federal

Actividad	Capacitación a municipios	Porcentaje de municipios capacitados sobre el FAIS respecto del total de municipios del país	(Número de municipios capacitados sobre el FAIS en el ejercicio fiscal correspondiente / Total municipios del país)*100	Porcentaje	Gestión-Eficacia-Trimestral	100.00	100.00	96.70	96.70	Administración Pública Federal
	Registro en la Matriz de Inversión para el Desarrollo Social	Porcentaje de municipios que reportan MIDS respecto del total de municipios del país	(Número de municipios que reportan MIDS en la página electrónica de la SEDESOL/Total de municipios del país)*100	Porcentaje	Gestión-Eficacia-Semestral	50.00	50.00	96.46	192.92	Administración Pública Federal
	Registro de proyectos de infraestructura de servicios básicos en la vivienda	Número de proyectos registrados en el SFU de infraestructura de servicios básicos en la vivienda	Sumatoria de proyectos registrados en el SFU de infraestructura de servicios básicos en la vivienda	Proyecto	Gestión-Eficacia-Trimestral	N/A	N/A	4.00	N/A	Estatal
09-DISTRITO FEDERAL										
								4.00	N/A	0 - Cobertura estatal
	Registro de proyectos de infraestructura para la calidad y espacios de la vivienda	Número de proyectos registrados en el SFU de infraestructura para la calidad y espacios de la vivienda	Sumatoria de proyectos registrados en el SFU de infraestructura para la calidad y espacios de la vivienda	Proyecto	Gestión-Eficacia-Trimestral	N/A	N/A	31.00	N/A	Estatal
09-DISTRITO FEDERAL										
								31.00	N/A	0 - Cobertura estatal
	Registro de proyectos de infraestructura para la educación	Número de Proyectos registrados en el SFU de infraestructura para la educación	Sumatoria de Proyectos registrados en el SFU de infraestructura para la educación	Proyecto	Gestión-Eficacia-Trimestral	N/A	N/A	15.00	N/A	Estatal
09-DISTRITO FEDERAL										
								15.00	N/A	0 - Cobertura estatal
	Registro de proyectos de infraestructura para la salud	Número de proyectos registrados en el SFU de infraestructura para la salud	Sumatoria de proyectos registrados en el SFU de infraestructura para la salud	Proyecto	Gestión-Eficacia-Trimestral	N/A	N/A	5.00	N/A	Estatal
09-DISTRITO FEDERAL										
								5.00	N/A	0 - Cobertura estatal
	Registro de proyectos de infraestructura para la alimentación	Número de proyectos registrados en el SFU de infraestructura para la alimentación	Sumatoria de proyectos registrados en el SFU de infraestructura para la alimentación	Proyecto	Gestión-Eficacia-Trimestral	N/A	N/A	0.00	N/A	Estatal
09-DISTRITO FEDERAL										
								0.00	N/A	0 - Cobertura estatal
	Registro de proyectos de infraestructura para la urbanización	Número de proyectos registrados en el SFU de infraestructura para la urbanización	Sumatoria de proyectos registrados en el SFU de infraestructura para la urbanización	Proyecto	Gestión-Eficacia-Trimestral	12.88	12.88	14.06	109.22	Municipal
09-DISTRITO FEDERAL										

				0.00	0.00	3.00	N/A	13 - Xochimilco
				0.00	0.00	8.00	N/A	12 - Tlalpan
				0.00	0.00	2.00	N/A	11 - Tláhuac
				0.00	0.00	9.00	N/A	5 - Gustavo A. Madero
				1.00	1.00	0.00	0.00	6 - Iztacalco
				0.00	0.00	0.00	N/A	17 - Venustiano Carranza
				0.00	0.00	0.00	N/A	10 - Álvaro Obregón
				0.00	0.00	1.00	N/A	14 - Benito Juárez
				0.00	0.00	2.00	N/A	9 - Milpa Alta
				1.00	1.00	1.00	100.00	8 - La Magdalena Contreras
				0.00	0.00	0.00	N/A	2 - Azcapotzalco
				1.00	1.00	1.00	100.00	4 - Cuajimalpa de Morelos
				0.00	0.00	0.00	N/A	7 - Iztapalapa
				0.00	0.00	98.00	N/A	16 - Miguel Hidalgo
				100.00	100.00	100.00	100.00	15 - Cuauhtémoc
				0.00	0.00	0.00	N/A	3 - Coyoacán
	Número de proyectos registrados en el SFU de caminos rurale	Sumatoria de proyectos registrados en el SFU de caminos rurales	Proyecto Gestión-Eficacia-Trimestral	0.00	0.00	0.00	N/A	Municipal
09-DISTRITO FEDERAL								
				0.00	0.00	0.00	N/A	8 - La Magdalena Contreras
				0.00	0.00	0.00	N/A	16 - Miguel Hidalgo
				0.00	0.00	0.00	N/A	10 - Álvaro Obregón
				0.00	0.00	0.00	N/A	4 - Cuajimalpa de Morelos
				0.00	0.00	0.00	N/A	7 - Iztapalapa
				0.00	0.00	0.00	N/A	14 - Benito Juárez
				0.00	0.00	0.00	N/A	3 - Coyoacán
				0.00	0.00	0.00	N/A	17 - Venustiano Carranza
				0.00	0.00	0.00	N/A	11 - Tláhuac
				0.00	0.00	0.00	N/A	6 - Iztacalco
				0.00	0.00	0.00	N/A	13 - Xochimilco
				0.00	0.00	0.00	N/A	5 - Gustavo A. Madero
				0.00	0.00	0.00	N/A	9 - Milpa Alta
				0.00	0.00	0.00	N/A	2 - Azcapotzalco
				0.00	0.00	0.00	N/A	12 - Tlalpan
				0.00	0.00	0.00	N/A	15 - Cuauhtémoc
	Registro de otros proyectos	Número de otros proyectos registrados en el SFU	Sumatoria del número de otros proyectos registrados en el SFU	Proyecto Gestión-Eficacia-Trimestral	0.00	0.00	10.88	N/A	Municipal
09-DISTRITO FEDERAL								
				0.00	0.00	147.00	N/A	16 - Miguel Hidalgo
				0.00	0.00	0.00	N/A	3 - Coyoacán

					0.00	0.00	1.00	N/A	7 - Iztapalapa
					0.00	0.00	0.00	N/A	6 - Iztacalco
					0.00	0.00	9.00	N/A	14 - Benito Juárez
					0.00	0.00	0.00	N/A	15 - Cuauhtémoc
					0.00	0.00	3.00	N/A	17 - Venustiano Carranza
					0.00	0.00	6.00	N/A	13 - Xochimilco
					0.00	0.00	0.00	N/A	5 - Gustavo A. Madero
					0.00	0.00	0.00	N/A	10 - Álvaro Obregón
					0.00	0.00	5.00	N/A	2 - Azcapotzalco
					0.00	0.00	1.00	N/A	4 - Cuajimalpa de Morelos
					0.00	0.00	0.00	N/A	12 - Tlalpan
					0.00	0.00	0.00	N/A	8 - La Magdalena Contreras
					0.00	0.00	2.00	N/A	11 - Tláhuac
					0.00	0.00	0.00	N/A	9 - Milpa Alta
Seguimiento de proyectos	Porcentaje de municipios que reportan en el SFU respecto del total de municipios del país	(Número de municipios que reportan en el SFU/Número total del país)*100	Porcentaje	Gestión-Eficacia-Trimestral	75.00	75.00	75.00	100.00	Administración Pública Federal

Justificación de diferencia de avances con respecto a las metas programadas

Indicadores con frecuencia de medición cuatrimestral, semestral, anual o con un periodo mayor de tiempo.
Estos indicadores no registraron información ni justificación, debido a que lo harán de conformidad con la frecuencia de medición con la que programaron sus metas.

Inversión per cápita del Fondo para la Infraestructura Social Municipal (FISM) en localidades con alto y muy alto rezago social.
Causa: Durante el ejercicio fiscal 2014 la SEDESOL emitió los primeros Lineamientos Generales de Operación del Fondo de Aportaciones para la Infraestructura Social. Dichos Lineamientos enfatizaban, a través de un porcentaje mínimo de gasto, el direccionamiento de recursos por parte de los gobiernos locales hacia localidades con los dos grados de rezago social más alto o que contengan una ZAP. Adicionalmente, la SEDESOL llevó a cabo un gran número de capacitaciones en los que se enfatizó la prioridad del gasto dirigido hacia estos territorios. Efectos: Otros Motivos:

Porcentaje de municipios que mejoraron su grado de Rezago Social, al pasar de Muy Alto a Alto
Sin información

Porcentaje de localidades con alto o muy alto nivel de rezago social y/o localidades en ZAP rural y/o que contiene una ZAP urbana que cuentan con proyecto de inversión financiado por FAIS respecto del total de localidades que cuentan con inversión FAIS
Causa: Durante el ejercicio fiscal 2014 la SEDESOL emitió los primeros Lineamientos Generales de Operación del Fondo de Aportaciones para la Infraestructura Social. Dichos Lineamientos enfatizaban, a través de un porcentaje mínimo de gasto, el direccionamiento de recursos por parte de los gobiernos locales hacia localidades con los dos grados de rezago social más alto o que contengan una ZAP. Adicionalmente, la SEDESOL llevó a cabo un gran número de capacitaciones en los que se enfatizó la prioridad del gasto dirigido hacia estos territorios. Efectos: Otros Motivos:

Porcentaje de recursos del FAIS que se destinan a proyectos de contribución directa respecto del total de recursos invertidos por el FAIS
Causa: Durante el ejercicio fiscal 2014 la SEDESOL emitió los primeros Lineamientos Generales de Operación del Fondo de Aportaciones para la Infraestructura Social. Dichos Lineamientos enfatizaban, a través de un porcentaje mínimo de gasto, el direccionamiento de recursos por parte de los gobiernos locales hacia proyectos de incidencia directa en las carencias sociales que conforman la medición multidimensional de la pobreza. Adicionalmente, la SEDESOL llevó a cabo un gran número de capacitaciones en los que se enfatizó la prioridad del gasto dirigido hacia los proyectos de incidencia directa en las carencias sociales. Lo anterior condujo a que las metas relacionadas con carencias sociales se superaran sustancialmente. Efectos: Otros Motivos:

Porcentaje de proyectos de servicios básicos en la vivienda de contribución directa financiados respecto del total de proyectos financiados con recursos del FAIS
Causa: Durante el ejercicio fiscal 2014 la SEDESOL emitió los primeros Lineamientos Generales de Operación del Fondo de Aportaciones para la Infraestructura Social. Dichos Lineamientos enfatizaban, a través de un porcentaje mínimo de gasto, el direccionamiento de recursos por parte de los gobiernos locales hacia proyectos de incidencia directa en las carencias sociales que conforman la medición multidimensional de la pobreza como es el caso de los servicios básicos en la vivienda. Adicionalmente, la SEDESOL llevó a cabo un gran número de capacitaciones en los que se enfatizó la prioridad del gasto dirigido hacia las carencias sociales. Lo anterior condujo a que las metas relacionadas con carencias sociales se superaran sustancialmente. Efectos: Otros Motivos:

Porcentaje de proyectos de servicios básicos en la vivienda complementarios o de contribución indirecta financiados respecto del total de proyectos financiados con recursos del FAIS
Causa: Durante el ejercicio fiscal 2014 la SEDESOL emitió los primeros Lineamientos Generales de Operación del Fondo de Aportaciones para la Infraestructura Social. Dichos Lineamientos enfatizaban, a través de un porcentaje mínimo de gasto, el direccionamiento de recursos por parte de los gobiernos locales hacia proyectos de incidencia directa en las carencias sociales que conforman la medición multidimensional de la pobreza como es el caso de los servicios básicos en la vivienda. Adicionalmente, la SEDESOL llevó a cabo un gran número de capacitaciones en los que se enfatizó la prioridad del gasto dirigido hacia las carencias sociales. Lo anterior condujo a que las metas relacionadas con carencias sociales se superaran sustancialmente. Efectos: Otros Motivos:

Porcentaje de proyectos de calidad y espacios de la vivienda de contribución directa financiados respecto del total de proyectos financiados con recursos del FAIS

Causa: Durante el ejercicio fiscal 2014 la SEDESOL emitió los primeros Lineamientos Generales de Operación del Fondo de Aportaciones para la Infraestructura Social. Dichos Lineamientos enfatizaban, a través de un porcentaje mínimo de gasto, el direccionamiento de recursos por parte de los gobiernos locales hacia proyectos de incidencia directa en las carencias sociales que conforman la medición multidimensional de la pobreza como es el caso de los calidad y espacios en la vivienda. Adicionalmente, la SEDESOL llevó a cabo un gran número de capacitaciones en los que se enfatizó la prioridad del gasto dirigido hacia las carencias sociales. Lo anterior condujo a que las metas relacionadas con carencias sociales se superaran sustancialmente. Efectos: Otros Motivos:

Porcentaje de proyectos de infraestructura del sector educativo de contribución directa financiados respecto del total de proyectos financiados con recursos del FAIS

Causa: Durante el ejercicio fiscal 2014 la SEDESOL emitió los primeros Lineamientos Generales de Operación del Fondo de Aportaciones para la Infraestructura Social. Dichos Lineamientos enfatizaban, a través de un porcentaje mínimo de gasto, el direccionamiento de recursos por parte de los gobiernos locales hacia proyectos de incidencia directa en las carencias sociales que conforman la medición multidimensional de la pobreza como es el caso de los proyectos de infraestructura educativa. Adicionalmente, la SEDESOL llevó a cabo un gran número de capacitaciones en los que se enfatizó la prioridad del gasto dirigido hacia las carencias sociales. Lo anterior condujo a que las metas relacionadas con carencias sociales se superaran sustancialmente. Efectos: Otros Motivos:

Porcentaje de proyectos de infraestructura del sector educativo complementarios o de contribución indirecta financiados respecto del total de proyectos financiados con recursos del FAIS

Causa: Los gobiernos municipales establecieron prioridad en proyectos de infraestructura educativa de contribución directa, lo que redujo el número de proyectos a que se refiere este indicador. Efectos: Otros Motivos:

Porcentaje de proyectos de infraestructura del sector salud de contribución directa financiados respecto del total de proyectos finaciados con recursos del FAIS

Causa: Durante el ejercicio fiscal 2014 la SEDESOL emitió los primeros Lineamientos Generales de Operación del Fondo de Aportaciones para la Infraestructura Social. Dichos Lineamientos enfatizaban, a través de un porcentaje mínimo de gasto, el direccionamiento de recursos por parte de los gobiernos locales hacia proyectos de incidencia directa en las carencias sociales que conforman la medición multidimensional de la pobreza como es el caso de los proyectos de infraestructura de salud. Adicionalmente, la SEDESOL llevó a cabo un gran número de capacitaciones en los que se enfatizó la prioridad del gasto dirigido hacia las carencias sociales. Lo anterior condujo a que las metas relacionadas con carencias sociales se superaran sustancialmente. Efectos: Otros Motivos:

Porcentaje de proyectos de infraestructura para la alimentación financiados respecto del total de proyectos finaciados con recursos del FAIS

Causa: Durante el ejercicio fiscal 2014 la SEDESOL emitió los primeros Lineamientos Generales de Operación del Fondo de Aportaciones para la Infraestructura Social. Dichos Lineamientos enfatizaban, a través de un porcentaje mínimo de gasto, el direccionamiento de recursos por parte de los gobiernos locales hacia proyectos de incidencia directa en las carencias sociales que conforman la medición multidimensional de la pobreza como es el caso de los proyectos de infraestructura para la alimentación. Adicionalmente, la SEDESOL llevó a cabo un gran número de capacitaciones en los que se enfatizó la prioridad del gasto dirigido hacia las carencias sociales. Lo anterior condujo a que las metas relacionadas con carencias sociales se superaran sustancialmente. Efectos: Otros Motivos:

Porcentaje de proyectos de urbanización financiados respecto del total de proyectos financiados con recursos del FAIS

Causa: Se trata de un indicador con sentido descendente. De esta forma la reducción de otros proyectos es un comportamiento deseable. La reduccón del número de proyectos de urbanización obedece a que los Lineamientos generales de Operación del Fondo enfatizan el gasto en proyectos de incidencia directa en la reducción de las carencias sociales, de esta forma la reducción de otros proyectos es deseable. Adicionalmente, la SEDESOL llevó a cabo un gran número de capacitaciones en los que se enfatizó la prioridad del gasto dirigido hacia las carencias sociales. Efectos: Otros Motivos:

Porcentaje de proyectos de caminos rurales financiados respecto del total de proyectos finaciados con recursos del FAIS

Causa: Se trata de un indicador con sentido descendente. De esta forma la reducción de otros proyectos es un comportamiento deseable. La reduccón del número de proyectos de caminos rurales obedece a que los Lineamientos generales de Operación del Fondo enfatizan el gasto en proyectos de incidencia directa en la reducción de las carencias sociales, de esta forma la reducción de otros proyectos es deseable. Adicionalmente, la SEDESOL llevó a cabo un gran número de capacitaciones en los que se enfatizó la prioridad del gasto dirigido hacia las carencias sociales. Efectos: Otros Motivos:

Porcentaje de otros proyectos financiados respecto del total de proyectos financiados con recursos del FAIS

Causa: Se trata de un indicador con sentido descendente. De esta forma la reducción de otros proyectos es un comportamiento deseable. La reduccón del número de otros proyectos obedece a que los Lineamientos generales de Operación del Fondo enfatizan el gasto en proyectos de incidencia directa en la reducción de las carencias sociales, de esta forma la reducción de otros proyectos es deseable. Adicionalmente, la SEDESOL llevó a cabo un gran número de capacitaciones en los que se enfatizó la prioridad del gasto dirigido hacia las carencias sociales. Efectos: Otros Motivos:

Porcentaje de municipios capacitados sobre el FAIS respecto del total de municipios del país

Causa: A pesar de los esfuerzos de capcitación realizados por la SEDESOL, algunos municipios no registran los proyectos en la Matriz de Inversión para el Desarrollo Social algunas de las razones argumentadas por los gobiernos locales son las siguientes: 1) Falta de infraestructura. Muchos municipios carecen de equipos de computo, acceso a internet entre otros 2) Inasistencia a las capacitaciones. A pesar de las convocatorias los municpios (fundamentalmente los más dispersos) no asisten a las capacitaciones. Efectos: Otros Motivos:

Porcentaje de municipios que reportan MIDS respecto del total de municipios del país

Causa: La SEDESOL realizó un importante esfuerzo por elevar el número de asistentes a las capacitaciones. De manera particular estableció contacto con gobiernos estatales y óganos de fiscalización locales para el desarrollo de capacitaciones a nivel regional en las que se contaba con un m,ayor número de asistentes. Esta estrategia condujo a elevar sustancialmente el número de gobiernos municipales que recibieron capaacitación sobre el FAIS. Efectos: Se espera que al superar el numero de municipios capacitados un mayor número de gobiernos locales ejerzan los recursos del Fondo con un mayor apego a la normatividad vigente. Otros Motivos:

Número de proyectos registrados en el SFU de infraestructura de servicios básicos en la vivienda

0 - Cobertura estatal los datos de este indicador se tomaron de los proyectos reportados por las Unidades Ejecutoras de Gasto en el Sistema del Portal Aplicativo de la Secretaría de Hacienda, por lo tanto se reportan los proyectosque se pueden identificar conforme a dicha información

Número de proyectos registrados en el SFU de infraestructura para la calidad y espacios de la vivienda

0 - Cobertura estatal Los datos de este indicador se tomaron de los proyectos que reportaron la Unidades Ejecutoras de Gasto en el Sistema del Portal Aplicativo de la Secretaría de Hacienda, por lo tanto se reportan los proyectos que se pueden identificar conforme a dicha información.

Número de Proyectos registrados en el SFU de infraestructura para la educación

0 - Cobertura estatal Los datos de este indicador se tomaron de los proyectos que reportaron la Unidades Ejecutoras de Gasto en el Sistema del Portal Aplicativo de la Secretaría de Hacienda, por lo tanto se reportan los proyectos que se pueden identificar conforme a dicha información.

Número de proyectos registrados en el SFU de infraestructura para la salud

0 - Cobertura estatal Los datos de este indicador se tomaron de los proyectos que reportaron la Unidades Ejecutoras de Gasto en el Sistema del Portal Aplicativo de la Secretaría de Hacienda, por lo tanto se reportan los proyectos que se pueden identificar conforme a dicha información.

Número de proyectos registrados en el SFU de infraestructura para la alimentación

0 - Cobertura estatal Los datos de este indicador se tomaron de los proyectos que reportaron la Unidades Ejecutoras de Gasto en el Sistema del Portal Aplicativo de la Secretaría de Hacienda, por lo tanto se reportan los proyectos que se pueden identificar conforme a dicha información.

Número de proyectos registrados en el SFU de infraestructura para la urbanización

13 - Xochimilco CIFRAS PRELIMINARES DE CIERRE. LAS CIFRAS DEFINITIVAS SE REFLEJARÁN EN EL INFORME DE CUENTA PÚBLICA 2014.
12 - Tlalpan .
11 - Tláhuac .
5 - Gustavo A. Madero Se atienden distintos rubros en Zonas de Atención Prioritaria como es la sustitución de drenaje pluvial y sanitario, Rehabilitación de banquetas y guarniciones, rehabilitación de adoquin, asfalto, concreto y empedrado, Sustitución de red o sistema de agua potable, Instalación de alumbrado, proyectos de salud y educación.
6 - Iztacalco NO EXISTE DIFERENCIA DE LA META FISICA
17 - Venustiano Carranza NO APLICA
10 - Álvaro Obregón .
14 - Benito Juárez CORRESPONDE A LOS PROYECTOS REGISTRADOS EN EL SISTEMA Y QUE ESTA EN EL RUBRO DE URBANIZACION
9 - Milpa Alta LA VARIACIÓN SE PRESENTA POR QUE EN ESTE PERIODO SE REALIZARON 2 PROYECTOS CON RECURSO DE INVERSIÓN
8 - La Magdalena Contreras SE ALCANZÓ LA META PLANEADA
2 - Azcapotzalco Sin variación.
4 - Cuajimalpa de Morelos Las obras se realizaron correctamente
7 - Iztapalapa NA
16 - Miguel Hidalgo ESTE FONDO CONSIDERA ACCIONES REALIZADAS DENTRO DE VIVIENDAS DE ESCASO RECURSOS, ASÍ COMO LA INSTALACIÓNDE 147 LUMINARIAS EN LA VÍA PÚBLICA, CERCANAS A LOS 98 DOMICILIOS BENEFICIADOS.
15 - Cuauhtémoc se menciona el 100% que representa el ejercido de un proyecto, dirijido a programa de mejoramiento a la vivienda
3 - Coyoacán AUN NO SE HA CONCLUIDO EL PROYECTOS.

Número de proyectos registrados en el SFU de caminos rurale

8 - La Magdalena Contreras NO APLICA
16 - Miguel Hidalgo NO SE COSIDERAN PROYECTOS CON ASPECTO RURAL.
10 - Álvaro Obregón .
4 - Cuajimalpa de Morelos No se realizaron este tipo de proyectos
7 - Iztapalapa NA
14 - Benito Juárez NO SE TIENEN REGISTRADO NINGUN PROYECTO.
3 - Coyoacán AUN NO SE HA CONCLUIDO EL PROYECTO.
17 - Venustiano Carranza NO APLICA
11 - Tláhuac No Aplica
6 - Iztacalco LA DEMARCACION NO CUENTA CON CAMINOS RURALES
13 - Xochimilco NO SE CUENTA CON PROYECTOS DE ESTE TIPO
5 - Gustavo A. Madero Sin programación en este rubro
9 - Milpa Alta No se han ejercido recursos al periodo
2 - Azcapotzalco Sin variación.
12 - Tlalpan .
15 - Cuauhtémoc no se tiene programado al periodo

Número de otros proyectos registrados en el SFU

16 - Miguel Hidalgo CORRESPONDE A 147 LUMINARIAS INSTALADAS EN LA VÍA PÚBLICA EN LAS CERCANIAS DE LOS 98 VIVIENDAS BENEFICIADAS CON ESTE FONDO.
3 - Coyoacán AUN NO SE HA CONCLUIDO EL PROYECTO.
7 - Iztapalapa DE ACUERDO A LAS NECESIDADES DE LA POBLACION LOS RECURSOS SE RECLASIFICARON QUEDANDO UN SOLO PROYECTO RELACIONADO CON INFORMATICA, CABE MENCIONAR QUE LA MAYOR PARTE DEL RECURSO SE EJERCIO EN EL GASTO CORRIENTE (CAP. 4000).
6 - Iztacalco NO EXISTE OTROS PROYECTOS EN LA DEMARCACION TERRITORIAL
14 - Benito Juárez PROYECTOS RESGISTRADOS EN EL SISTEMA POR ESTA DELEGACION.
15 - Cuauhtémoc no se tiene programado al periodo
17 - Venustiano Carranza CIFRAS PRELIMINARES CON CORTE AL 31 DE DICIEMBRE DE 2014 FALTA CIFRAS FINALES DE CUENTA PÚBLICA. LA CARIACION CON RESPECTO A LA META PLANEADA ES QUE SE TUVIERON PROBLEMAS PARA LA FORALIZACION DE LOS CONVENIOS Y PLANEACION DE LOS PROYECTOS.
13 - Xochimilco CIFRAS PRELIMINARES DE CIERRE. LAS CIFRAS DEFINITIVAS SE REFLEJARÁN EN EL INFORME DE CUENTA PÚBLICA 2014.
5 - Gustavo A. Madero sin programacion fisica ni financiera en el periodo.
10 - Álvaro Obregón .
2 - Azcapotzalco Agua y saneamiento. red o sistema de agua potable, servicios basicos de la vivienda. Rehabilitación de la red de agua potable en Enrique Añorve, Abraham Sánchez, Gustavo Bazán, Emilio Carranza y Hermenegildo Galeana, colonia San Pedro Xalpa Ampliación 1. Período de ejecución julio octubre 2014. Construcción de muro firme, en calle 1 entre Privada Ángel Zimbrón y 1ra. Privada Ferrocarril Industrial, colonia San Francisco Xocotitla. Período de ejecución julio-diciembre 2014. Construcción de sistema de agua potable dentro de 41 viviendas, en calle 1 entre Privada Ángel Zimbrón y 1ra. Privada Ferrocarril Industrial, colonia San Francisco Xocotitla. Período de ejecución julio-diciembre 2014. Construcción de piso firme, en calle 1 entre Privada Ángel Zimbrón y 1ra. Privada Ferrocarril Industrial, colonia San Francisco Xocotitla. Período de ejecución julio-diciembre 2014. Construcción de techo firme en calle 1 entre Privada Ángel Zimbrón y 1ra. Privada Ferrocarril Industrial, colonia San Francisco Xocotitla. Período de ejecución julio-diciembre 2014.
4 - Cuajimalpa de Morelos El proyecto se realizó correctamente
12 - Tlalpan .
8 - La Magdalena Contreras NO APLICA
11 - Tláhuac .
9 - Milpa Alta No se han ejercido recursos al periodo

Porcentaje de municipios que reportan en el SFU respecto del total de municipios del país

Sin información

DATOS DEL PROGRAMA

Programa presupuestario	I-006 FAM Asistencia Social	**Ramo**	33 Aportaciones Federales para Entidades Federativas y Municipios	**Dependencia Coordinadora del Fondo**	416 - Dirección General de Programación y Presupuesto "A"	**Enfoques transversales**	Ninguno

Clasificación Funcional

Finalidad	2 - Desarrollo Social	**Función**	6 - Protección Social	**Subfunción**	8 - Protección Social	**Actividad Institucional**	7 - Fondo de Aportaciones Múltiples

RESULTADOS

NIVEL	OBJETIVOS	INDICADORES				Meta Programada		AVANCE		Responsable del Registro del Avance
		Denominación	Método de cálculo	Unidad de medida	Tipo-Dimensión-Frecuencia	Anual	al periodo	Realizado al periodo	Avance % al periodo	
Propósito	Las entidades federativas destinan recursos a programas para disminuir la inseguridad alimentaria	Porcentaje de recursos del Ramo 33 Fondo V.i destinados a otorgar apoyos alimentarios	(Monto total de recursos del Ramo 33 Fondo V.i asignados por la entidad operativa para otorgar apoyos alimentarios en el año / Total de recursos recibidos por la entidad federativa del Ramo 33 Fondo V.i en el año) * 100	Porcentaje	Estratégico-Economía-Anual	100.00	100.00	100.00	100.00	Estatal
09-DISTRITO FEDERAL										
						100.00	100.00	100.00	100.00	0 - Cobertura estatal
Actividad	Asesoría a entidades federativas	Porcentaje de asesorías realizadas a entidades federativas	(Número de asesorías realizadas a entidades federativas / Número de asesorías programadas) *100	Porcentaje	Gestión-Calidad-Trimestral	100.00	100.00	84.38	84.38	Administración Pública Federal
Fin	Contribuir a reducir las brechas o desigualdades en salud mediante la entrega de recursos para disminuir la inseguridad alimentaria	Variación de personas en inseguridad alimentaria	(Número de personas en inseguridad alimentaria en el país en el año t - Número de personas en inseguridad alimentaria en el país en el año t-6) / Número de personas en inseguridad alimentaria en el país en el año t-6	Otra	Estratégico-Eficacia-Sexenal	0.00	0.00	N/A	N/A	Administración Pública Federal
Componente	Criterios de calidad nutricia para los programas alimentarios establecidos	Porcentaje de entidades que cumplen con los criterios de calidad nutricia	(entidades federativas que cumplen con los criterios de calidad nutricia / Total de entidades federativas)*100	Porcentaje	Gestión-Calidad-Anual	43.75	43.75	37.50	85.71	Administración Pública Federal
Actividad	Integración de apoyos alimentarios en cumplimiento a los criterios de calidad nutricia	Mejoramiento de la Asitencia Social Alimentaria	((Número de apoyos alimentarios fríos distribuidos en el periodo corresponidentes a menús y depsensas diseñadas de acuerdo con los criterios de calidad nutricia de los Lineamientos de la Estrategia Integral de Asistencia Social Alimentaria + número de apoyos alimentarios calientes distribuidos en el periodo correspondientes a menús diseñados de acuerdo con los criterios de calidad nutricia de los Lineamientos de la Estrategia Integral de Asistencia Social Alimentaria) / número total de apoyos entregados en el periodo)	Otra	Gestión-Eficacia-Trimestral	1.00	1.00	1.00	100.00	Estatal
09-DISTRITO FEDERAL										
						1.00	1.00	1.00	100.00	0 - Cobertura estatal

Justificación de diferencia de avances con respecto a las metas programadas

Indicadores con frecuencia de medición cuatrimestral, semestral, anual o con un periodo mayor de tiempo.
Estos indicadores no registraron información ni justificación, debido a que lo harán de conformidad con la frecuencia de medición con la que programaron sus metas.

Porcentaje de recursos del Ramo 33 Fondo V.i destinados a otorgar apoyos alimentarios
0 - Cobertura estatal No hubo

Porcentaje de asesorías realizadas a entidades federativas
Causa: Se recaptura en el cuarto trimestre lo realizado en el tercer trimestre, esto debido a que no quedo guardado en el sistema la información, misma que hizo en tiempo y forma. Cabe mencionar que las 4 visitas realizadas en el tercer trimestre se realizaron sin ningún contratiempo. Efectos: Para el cuarto trimestre se reasignaron visitas de asesoría hacia el proceso de capacitación y evaluación en los Estándares de Competencia EC0334 "Preparación de alimentos para la población sujeta de asistencia social" y EC0076 "Evaluación de la competencia de candidatos con base en estándares de competencia", mismos que se llevaron a cabo en cinco estados, en consecuencia de las 32 visitas inicialmente programadas se efectuaron 27, alcanzando con ello el 84.38% de la meta programada. Otros Motivos:

Variación de personas en inseguridad alimentaria
Sin información

Porcentaje de entidades que cumplen con los criterios de calidad nutricia
Causa: El Sistema Nacional DIF brinda orientación y asesoría a los SEDIF para que la conformación de los apoyos alimentarios se realice bajo los Criterios de Calidad Nutricia establecidos en la Estrategia Integral de Asistencia Alimentaria (EIASA), sin embargo, la decisión en la adquisición y entrega de los apoyos alimentarios de los programas que integran la EIASA corresponde a cada uno de los SEDIF. Efectos: Se alcanzó el 85.71% (12 SEDIF) con respecto a lo planeado (14 SEDIF), debido a que 9 de 12 SEDIF, mejoraron los insumos para la conformación de los apoyos alimentarios, basándose en otorgar alimentos de los 3 grupos, así como cereales integrales o sus derivados, variedad de leguminosas, alimentos fuente de calcio, leche, sin saborizantes, ni edulcorantes calóricos (azúcar) ni no calóricos (sustitutos de azúcar) y alimentos que no fuesen fuente importante de azúcares, grasas, sodio, y/o harinas refinadas o que por su apariencia pudieran parecer dulces, botanas, golosinas o postres. Otros Motivos:

Mejoramiento de la Asitencia Social Alimentaria
0 - Cobertura estatal La desviación positiva obedece al incremento en el presupuesto original; lo que motivo a una cobertura mayor en la distribucion hacia los centros escolares

DATOS DEL PROGRAMA

Programa presupuestario	I-011 FASP	**Ramo**	33 Aportaciones Federales para Entidades Federativas y Municipios	**Dependencia Coordinadora del Fondo**	416 - Dirección General de Programación y Presupuesto "A"	**Enfoques transversales**	Ninguno

Clasificación Funcional

Finalidad	1 - Gobierno	**Función**	7 - Asuntos de Orden Público y de Seguridad Interior	**Subfunción**	4 - Asuntos de Orden Público y de Seguridad Interior	**Actividad Institucional**	9 - Fondo de Aportaciones para la Seguridad Pública de los Estados y del Distrito Federal

RESULTADOS

NIVEL	OBJETIVOS	INDICADORES				Meta Programada		AVANCE		Responsable del Registro del Avance
		Denominación	Método de cálculo	Unidad de medida	Tipo-Dimensión-Frecuencia	Anual	al periodo	Realizado al periodo	Avance % al periodo	
Actividad	Promover el ejercicio de recursos del FASP en los destinos de gasto de los Programas con Prioridad Nacional conforme a lo establecido en el artículo 45 de la Ley de Coordinación Fiscal.	Eficiencia en la aplicación de los recursos provenientes del FASP para el ejercicio fiscal vigente	(Recurso del FASP del año vigente ejercido por la entidad federativa / Monto convenido del FASP del año vigente por la entidad federativa) * 100	Porcentaje	Gestión-Eficiencia-Trimestral	100.00	100.00	68.40	68.40	Estatal
09-DISTRITO FEDERAL										
						100.00	100.00	68.40	68.40	0 - Cobertura estatal
Fin	Contribuir a mejorar las condiciones de seguridad pública en la entidad federativa mediante el fortalecimiento de las instituciones en materia de control de confianza, profesionalización, información, comunicaciones, entre otros temas	Tasa anual estatal de la incidencia delictiva por cada cien mil habitantes	(Incidencia delictiva en la entidad federativa en el año T * 100,000) / Población de la entidad	Otra	Estratégico-Eficacia-Anual	100.00	100.00	101.70	101.70	Estatal
09-DISTRITO FEDERAL										
						100.00	100.00	101.70	101.70	0 - Cobertura estatal
Componente	Los elementos adscritos al estado de fuerza de las instituciones de seguridad publica cuentan con evaluaciones de control de confianza.	Cobertura de Evaluaciones de control de confianza aplicadas al estado de fuerza registrado en el RNPSP	(Elementos evaluados en Control de Confianza / Estado de fuerza en la entidad de acuerdo al RNPSP) * 100	Porcentaje	Gestión-Eficiencia-Semestral	100.00	100.00	100.00	100.00	Estatal
09-DISTRITO FEDERAL										
						100.00	100.00	100.00	100.00	0 - Cobertura estatal
Propósito	Fortalecer a las instituciones de seguridad pública.	Profesionalización de los elementos policiales en el ejercicio fiscal	(Elementos capacitados en el ejercicio fiscal / Elementos a capacitar en el ejercicio fiscal) * 100	Porcentaje	Estratégico-Eficacia-Semestral	100.00	100.00	154.60	154.60	Estatal
09-DISTRITO FEDERAL										
						100.00	100.00	154.60	154.60	0 - Cobertura estatal

Justificación de diferencia de avances con respecto a las metas programadas

Indicadores con frecuencia de medición cuatrimestral, semestral, anual o con un periodo mayor de tiempo.
Estos indicadores no registraron información ni justificación, debido a que lo harán de conformidad con la frecuencia de medición con la que programaron sus metas.

Eficiencia en la aplicación de los recursos provenientes del FASP para el ejercicio fiscal vigente 0 - Cobertura estatal CIFRAS PRELIMINARES. LAS DEFINITIVAS SE REPORTARÁN UNA VEZ QUE SE PRESENTE LA CUENTA PÚBLICA 2014 DEL DISTRITO FEDERAL.
Tasa anual estatal de la incidencia delictiva por cada cien mil habitantes 0 - Cobertura estatal Este indicador fue elaborado en base al informe estadístico delictivo en el Distrito Federal que es publicado en la página web de la Procuraduría General de Justicia del Distrito Federal. La Programación fue realizada por la Subprocuraduría Jurídica de Planeación, Coordinación Interinstitucional y Derechos Humanos.
Cobertura de Evaluaciones de control de confianza aplicadas al estado de fuerza registrado en el RNPSP 0 - Cobertura estatal SE LLEVO A CABO EN SU TOTALIDAD LAS EVALUACIONES PLANEADAS PARA EL PRESENTE EJERCICIO FISCAL.
Profesionalización de los elementos policiales en el ejercicio fiscal 0 - Cobertura estatal LOS AVANCES AQUÍ REPORTADOS CORRESPONDEN A INFORMACIÓN DE LA SECRETARÍA DE SEGURIDAD PÚBLICA (3,235 CAPACITADOS Y 2,300 PROGRAMADOS), SUBSECRETARÍA DEL SISTEMA PENITENCIARIO (708 CAPACITADOS Y 350 PROGRAMADOS) Y DE LA PROCURADURÍA GENERAL DE JUSTICIA DEL DISTRITO FEDERAL (255 CAPACITADOS Y 65 PROGRAMADOS).

DATOS DEL PROGRAMA

Programa presupuestario	I-002 FASSA	**Ramo**	33 Aportaciones Federales para Entidades Federativas y Municipios	**Dependencia Coordinadora del Fondo**	416 - Dirección General de Programación y Presupuesto "A"	**Enfoques transversales**	Ninguno

Clasificación Funcional

Finalidad	2 - Desarrollo Social	**Función**	3 - Salud	**Subfunción**	1 - Salud	**Actividad Institucional**	4 - Fondo de Aportaciones para los Servicios de Salud

RESULTADOS

NIVEL	OBJETIVOS	INDICADORES				Meta Programada		AVANCE		Responsable del Registro del Avance
		Denominación	Método de cálculo	Unidad de medida	Tipo-Dimensión-Frecuencia	Anual	al periodo	Realizado al periodo	Avance % al periodo	
Fin	Contribuir a la disminución de la Razón de mortalidad materna mediante la transferencia de recursos del Fondo de aportaciones para los servicios de salud.	Razon de Mortalidad Materna de mujeres sin seguridad social.	[Número de muertes maternas de mujeres sin seguridad social/Número de Nacidos vivos de madres sin seguridad socia]*100,000 por entiudad de residenciaen un año determinado	Otra	Estratégico-Eficacia-Anual	35.22	35.22	53.00	150.48	Estatal
09-DISTRITO FEDERAL										
						35.22	35.22	53.00	150.48	0 - Cobertura estatal
Propósito	La población sin seguridad social cuenta con mejores condiciones de salud.	Porcentaje de nacidos vivos de madres sin seguridad social atendidas por personal médico	(Número de nacidos vivos de madres sin seguridad social atendidas por personal medico / Número total de nacidos vivos de madres sin seguridad social) *100	Porcentaje	Estratégico-Eficacia-Anual	100.00	100.00	98.37	98.37	Estatal
09-DISTRITO FEDERAL										
						100.00	100.00	98.37	98.37	0 - Cobertura estatal
Componente	Presupuesto para el "Fondo de Aportaciones para los Servicios de Salud" destinado a la cobertura de salud de las entidades federativas	Gasto destinado a la prestación de servicios de salud a la persona como porcentaje del gasto total del FASSA	Cociente entre el Gasto ejercido en la subfunción de Prestación de Servicios de Salud a la Persona y el Gasto Total del FASSA por cien.	Porcentaje	Estratégico-Eficacia-Anual	67.58	67.58	68.56	101.45	Estatal
09-DISTRITO FEDERAL										
						67.58	67.58	68.56	101.45	0 - Cobertura estatal
Componente		Gasto destinado a la Prestación de Servicios de Salud a la Comunidad como porcentaje del Gasto Total del FASSA.	Cociente entre el Gasto ejercido en la subfunción de Prestación de Servicios de Salud a la Comunidad y el Gasto Total del FASSA por cien.	Porcentaje	Estratégico-Eficacia-Anual	29.10	29.10	28.00	96.22	Estatal
09-DISTRITO FEDERAL										
						29.10	29.10	28.00	96.22	0 - Cobertura estatal
Actividad	Adecuada planeación, programación y presupuestación para el Fondo de Aportaciones para los Servicios de Salud	Porcentaje de Actividades Institutcional Estatal (AIE s) correspondientes a la Prestación de Servicios de Salud a la Comunidad con asignación presupuestal	Número de Actividades Institucionales Estatales (AIE s) de Prestación de Servicios de Salud a la Comunidad con asignación presupuestal / número total de AIE S de Prestación de Servicios de Salud a la Comunidad * 100	Porcentaje	Gestión-Eficiencia-Anual	100.00	100.00	100.00	100.00	Estatal
09-DISTRITO FEDERAL										

					100.00	100.00	100.00	100.00	0 - Cobertura estatal
Actividad	Porcentaje de Actividades Institucional Estatal (AIE s) correspondientes a la Prestación de Servicios de Salud a la Persona con asignación presupuestal	Número de AIE s de Prestación de Servicios de Salud a la Persona con asignación presupuestal / número total de AIE S de Prestación de Servicios de Salud a la Persona * 100	Porcentaje	Gestión-Eficiencia-Anual	53.33	53.33	53.33	100.00	Estatal
09-DISTRITO FEDERAL									
					53.33	53.33	53.33	100.00	0 - Cobertura estatal

Justificación de diferencia de avances con respecto a las metas programadas

Indicadores con frecuencia de medición cuatrimestral, semestral, anual o con un periodo mayor de tiempo.
Estos indicadores no registraron información ni justificación, debido a que lo harán de conformidad con la frecuencia de medición con la que programaron sus metas.

Razon de Mortalidad Materna de mujeres sin seguridad social.
0 - Cobertura estatal COMO SE ACORDÓ EN LA REUNIÓN DE HOMOLOGACIÓN DE CRITERIOS LA META DEL 2013 SERA LA MISMA PARA LA DEL 2014.

Porcentaje de nacidos vivos de madres sin seguridad social atendidas por personal médico
0 - Cobertura estatal CIFRAS PRELIMINARES AL CIERRE DEL 2014.

Gasto destinado a la prestación de servicios de salud a la persona como porcentaje del gasto total del FASSA
0 - Cobertura estatal CIFRAS PRELIMINARES AL CIERRE DEL 2014.

Gasto destinado a la Prestación de Servicios de Salud a la Comunidad como porcentaje del Gasto Total del FASSA.
0 - Cobertura estatal CIFRAS PRELIMINARES AL CIERRE DEL 2014.

Porcentaje de Actividades Institutcional Estatal (AIE s) correspondientes a la Prestación de Servicios de Salud a la Comunidad con asignación presupuestal
0 - Cobertura estatal LAS ACTIVIDADES INSTITUCIONALES QUE PERTENECEN A ESTE RUBRO DE ACUERDO A NUESTRO CATALOGO DE ESTRUCTURA FUNCIONAL.

Porcentaje de Actividades Institucional Estatal (AIE s) correspondientes a la Prestación de Servicios de Salud a la Persona con asignación presupuestal
0 - Cobertura estatal LAS ACTIVIDADES INSTITUCIONALES QUE PERTENECEN A ESTE RUBRO SON DE ACUERDO A NUESTRO CATALOGO DE ESTRUCTURA FUNCIONAL

DATOS DEL PROGRAMA							
Programa presupuestario	I-005 FORTAMUN	**Ramo**	33 Aportaciones Federales para Entidades Federativas y Municipios	**Dependencia Coordinadora del Fondo**	416 - Dirección General de Programación y Presupuesto "A"	**Enfoques transversales**	Ninguno
Clasificación Funcional							
Finalidad	2 - Desarrollo Social	**Función**	2 - Vivienda y Servicios a la Comunidad	**Subfunción**	7 - Vivienda y Servicios a la Comunidad	**Actividad Institucional**	6 - Fondo de Aportaciones para el Fortalecimiento de los Municipios y de las Demarcaciones Territoriales del Distrito Federal

RESULTADOS

NIVEL	OBJETIVOS	INDICADORES				Meta Programada		AVANCE		Responsable del Registro del Avance
		Denominación	Método de cálculo	Unidad de medida	Tipo-Dimensión-Frecuencia	Anual	al periodo	Realizado al periodo	Avance % al periodo	
Actividad	Dar seguimiento a los recursos federales recibidos a través del FORTAMUN DF.	Porcentaje de Avance en las Metas	{Sumatoria de i=1...n (Avance de las metas porcentuales de i / Metas programadas porcentuales de i)} * 100. i= programa, obra o acción n=enésimo programa, obra o acción. Los porcentajes correspondientes a las dos variables son acumulados al periodo que se reporta.	Porcentaje	Gestión-Eficacia-Trimestral	99.25	99.25	94.65	95.37	Municipal
09-DISTRITO FEDERAL										
						100.00	100.00	90.60	90.60	9 - Milpa Alta
						95.00	95.00	95.00	100.00	17 - Venustiano Carranza
						100.00	100.00	103.57	103.57	10 - Álvaro Obregón
						100.00	100.00	90.00	90.00	6 - Iztacalco
						100.00	100.00	100.00	100.00	11 - Tláhuac
						100.00	100.00	100.00	100.00	12 - Tlalpan
						95.30	95.30	83.10	87.20	3 - Coyoacán
						100.00	100.00	100.00	100.00	16 - Miguel Hidalgo
						100.00	100.00	100.00	100.00	15 - Cuauhtémoc
						100.00	100.00	85.90	85.90	7 - Iztapalapa
						0.00	0.00	82.50	N/A	5 - Gustavo A. Madero
						0.00	0.00	96.79	N/A	14 - Benito Juárez
						100.00	100.00	93.00	93.00	13 - Xochimilco
						0.00	0.00	94.00	N/A	4 - Cuajimalpa de Morelos
						100.00	100.00	100.00	100.00	2 - Azcapotzalco
						100.00	100.00	100.00	100.00	8 - La Magdalena Contreras
Actividad		Índice en el Ejercicio de Recursos	(Gasto ejercido del FORTAMUN DF por el municipio o demarcación territorial / Monto anual aprobado del FORTAMUN DF al municipio o demarcación territorial)*100. El monto ejercido del FORTAMUN DF por el municipio o demarcación territorial es acumulado al periodo que se reporta.	Porcentaje	Gestión-Eficacia-Trimestral	91.82	91.82	94.18	102.57	Municipal
09-DISTRITO FEDERAL										

						100.00	100.00	100.00	100.00	12 - Tlalpan
						100.00	100.00	96.95	96.95	2 - Azcapotzalco
						100.00	100.00	93.00	93.00	13 - Xochimilco
						93.70	93.70	97.17	103.70	3 - Coyoacán
						100.00	100.00	90.44	90.44	11 - Tláhuac
						100.00	100.00	95.50	95.50	16 - Miguel Hidalgo
						0.00	0.00	94.00	N/A	4 - Cuajimalpa de Morelos
						100.00	100.00	90.60	90.60	9 - Milpa Alta
						100.00	100.00	96.46	96.46	17 - Venustiano Carranza
						0.00	0.00	90.00	N/A	6 - Iztacalco
						0.00	0.00	95.12	N/A	14 - Benito Juárez
						100.00	100.00	91.50	91.50	7 - Iztapalapa
						100.00	100.00	85.00	85.00	8 - La Magdalena Contreras
						100.00	100.00	93.82	93.82	10 - Álvaro Obregón
						100.00	100.00	97.30	97.30	15 - Cuauhtémoc
						0.00	0.00	100.00	N/A	5 - Gustavo A. Madero
Fin	Contribuir al fortalecimiento de las finanzas públicas de los municipios y demarcaciones territoriales del Distrito Federal, mediante la optimización en la aplicación de los recursos públicos federales transferidos.	Índice de Aplicación Prioritaria de Recursos	((Gasto ejercido en Obligaciones Financieras + Gasto ejercido en Pago por Derechos de Agua + Gasto ejercido en Seguridad Pública + Gasto ejercido en Inversión) / (Gasto total ejercido del FORTAMUN DF)) * 100. El Gasto Ejercido en Obligaciones Financieras incluye servicio de la deuda (amortización más intereses) y gasto devengado no pagado, corriente o de capital, y servicios personales de áreas prioritarias en los sectores de educación, salud y seguridad pública: maestros, médicos, paramédicos, enfermeras y policías -se refiere a los sueldos pagados-). Los montos correspondientes a las dos variables son acumulados al periodo que se reporta, es decir, semestral.	Porcentaje	Estratégico-Eficacia-Semestral	########	21,182,616.84	62.58	0.00	Municipal
09-DISTRITO FEDERAL										
						100.00	100.00	100.00	100.00	9 - Milpa Alta
						97.60	97.60	63.97	65.54	10 - Álvaro Obregón
						70.41	70.41	79.08	112.31	11 - Tláhuac
						95.00	95.00	0.00	0.00	4 - Cuajimalpa de Morelos
						75.40	75.40	11.41	15.13	3 - Coyoacán
						14.00	14.00	15.00	107.14	13 - Xochimilco
						100.00	100.00	40.44	40.44	2 - Azcapotzalco
						########	317,738,243.70	42.30	0.00	5 - Gustavo A. Madero
						0.00	0.00	32.82	N/A	14 - Benito Juárez
						57.45	57.45	91.37	159.04	17 - Venustiano Carranza
						50.00	50.00	64.00	128.00	8 - La Magdalena Contreras
						0.00	0.00	90.00	N/A	6 - Iztacalco
						50.00	50.00	8.30	16.60	16 - Miguel Hidalgo
						100.00	100.00	100.00	100.00	15 - Cuauhtémoc
						100.00	100.00	100.00	100.00	12 - Tlalpan
						99.00	99.00	99.99	101.00	7 - Iztapalapa

Propósito	Contar con recursos federales transferidos para el fortalecimiento de las finanzas públicas de los municipios y demarcaciones territoriales del Distrito Federal.	Índice de Financiera	Dependencia	(Recursos ministrados del FORTAMUN DF al municipio o demarcación territorial / Ingresos propios registrados por el municipio o demarcación territorial del Distrito Federal). Los ingresos propios, incluyen impuestos por predial, nóminas y otros impuestos; y Otros como derechos, productos y aprovechamientos. Los montos correspondientes a las dos variables son acumulados al periodo que se reporta.	Otra	Estratégico-Eficacia-Trimestral	51.03	51.03	191.28	374.82 Municipal
09-DISTRITO FEDERAL										
							100.00	100.00	2,283.20	2,283.20 16 - Miguel Hidalgo
							100.00	100.00	100.00	100.00 12 - Tlalpan
							32.80	32.80	46.97	143.20 7 - Iztapalapa
							30.00	30.00	14.60	48.67 15 - Cuauhtémoc
							18.13	18.13	13.72	75.68 17 - Venustiano Carranza
							100.00	100.00	19.24	19.24 2 - Azcapotzalco
							3.00	3.00	6.00	200.00 13 - Xochimilco
							10.30	10.30	9.00	87.38 9 - Milpa Alta
							132.60	132.60	305.11	230.10 10 - Álvaro Obregón
							0.00	0.00	90.00	N/A 6 - Iztacalco
							0.00	0.00	0.00	N/A 5 - Gustavo A. Madero
							13.60	13.60	21.69	159.49 11 - Tláhuac
							23.00	23.00	0.15	0.65 3 - Coyoacán
							0.00	0.00	0.94	N/A 4 - Cuajimalpa de Morelos
							0.00	0.00	16.91	N/A 14 - Benito Juárez
							100.00	100.00	133.00	133.00 8 - La Magdalena Contreras
Componente	Apliar los recursos federales transferidos en la satisfacción de sus requerimientos, dando prioridad a los destinos previstos en la LCF.	Índice de Logro Operativo		{Sumatoria de i=1...n (Recursos ejercidos por cada programa, obra o acción / Total de recursos ejercidos del fondo) * (Avance de las metas porcentuales de i / Metas programadas porcentuales de i)} * 100. i= programa, obra o acción n=enésimo programa, obra o acción. Los montos y porcentajes correspondientes a las variables son acumulados al periodo que se reporta.	Porcentaje	Estratégico-Eficacia-Trimestral	100.00	100.00	89.26	89.26 Municipal
09-DISTRITO FEDERAL										
							100.00	100.00	100.00	100.00 17 - Venustiano Carranza
							100.00	100.00	103.57	103.57 10 - Álvaro Obregón
							100.00	100.00	90.30	90.30 9 - Milpa Alta
							100.00	100.00	83.00	83.00 7 - Iztapalapa
							0.00	0.00	93.56	N/A 14 - Benito Juárez
							100.00	100.00	90.00	90.00 6 - Iztacalco
							100.00	100.00	100.00	100.00 11 - Tláhuac
							100.00	100.00	1.00	1.00 3 - Coyoacán
							100.00	100.00	100.00	100.00 16 - Miguel Hidalgo
							100.00	100.00	100.00	100.00 2 - Azcapotzalco
							100.00	100.00	93.00	93.00 13 - Xochimilco

100.00	100.00	100.00	100.00	8 - La Magdalena Contreras
100.00	100.00	100.00	100.00	12 - Tlalpan
0.00	0.00	82.00	N/A	5 - Gustavo A. Madero
0.00	0.00	94.00	N/A	4 - Cuajimalpa de Morelos
100.00	100.00	97.70	97.70	15 - Cuauhtémoc

Justificación de diferencia de avances con respecto a las metas programadas

Indicadores con frecuencia de medición cuatrimestral, semestral, anual o con un periodo mayor de tiempo.
Estos indicadores no registraron información ni justificación, debido a que lo harán de conformidad con la frecuencia de medición con la que programaron sus metas.

Porcentaje de Avance en las Metas

9 - Milpa Alta Se registra un menor porcentaje de lo contemplado, toda vez que son cifras preliminares y se encuentra en proceso el cierre del ejercicio presupuestal 2014, por lo que las cifras de cierre se reportaran en la Cuenta Pública 2014.
17 - Venustiano Carranza SIN VARIACION
10 - Álvaro Obregón .
6 - Iztacalco .
11 - Tláhuac CIFRAS PRELIMINARES AL CUARTO TRIMESTRE 2014
12 - Tlalpan .
3 - Coyoacán .
16 - Miguel Hidalgo LOS DATOS REFLEJADOS EN EL NUMERADOS Y EL DENOMINADOR, SE REFIEREN AL LOGRÓ PORCENTUAL ALCANZADO AL CIERRE DEL PERIODO.
15 - Cuauhtémoc al periodo se subre la meta
7 - Iztapalapa DERIVADO DE QUE ES UN PROMEDIO NO APLICA NUMERADOR Y DENOMINADOR
5 - Gustavo A. Madero No se coloca numerador y denominador en virtud que el cálculo aparece en varios de ellos.
14 - Benito Juárez SIN VARIACION
13 - Xochimilco No se registró numerador ni denominador debido a que existen diversas divisiones en la fórmula establecida. Cifras Preliminares De Cierre. Las Cifras Definitivas Se Reflejarán En El Informe De Cuenta Pública 2014.
4 - Cuajimalpa de Morelos Las obras se realizaron correctamente
2 - Azcapotzalco No se captura Numerador y Denominador.
8 - La Magdalena Contreras LA META SE ALCANZÓ

Índice en el Ejercicio de Recursos

12 - Tlalpan .
2 - Azcapotzalco Sin variación.
13 - Xochimilco Se superó la meta planeada. Cifras Preliminares De Cierre. Las Cifras Definitivas Se Reflejarán En El Informe De Cuenta Pública 2014.
3 - Coyoacán .
11 - Tláhuac CIFRAS PRELIMINARES AL CUARTO TRIMESTRE 2014
16 - Miguel Hidalgo EL GASTO ES PROPORCIONAL, DE ACUERDO A LOS RECURSOS PROGRAMADOS PARA SU GASTO AL PERIODO.
4 - Cuajimalpa de Morelos Las obras se realizaron correctamente
9 - Milpa Alta Se registra un menor porcentaje de lo contemplado, toda vez que son cifras preliminares y se encuentra en proceso el cierre del ejercicio presupuestal 2014, por lo que las cifras de cierre se reportaran en la Cuenta Pública 2014.
17 - Venustiano Carranza LA VARIACION SE EXPLICA PRINCIPALMENTE PORQUE SON CIFRAS PRELIMINARES CON CORTE AL CIERRE DEL 31 DE DICIEMBRE, FALTAN CIFRAS FINALES DE CUENTA PÚBLICA Y EL DENOMINADOR SE VIO INCREMENTADO POR EL RECONOCIMIENTO DE LOS INTERESES ORIGINADOS EN LA CUENTA BANCARIA QUE LA SECRETARIA DE FINANZAS APERTURO PARA LA RECEPCION DE ESTOS RECURSOS
6 - Iztacalco .
14 - Benito Juárez CIFRAS PREELIMINARES.
7 - Iztapalapa SE CUMPLIO LA META ESPERADA
8 - La Magdalena Contreras CIFRAS PREELIMINARES
10 - Álvaro Obregón Al periodo se ha ejercido el 93.82% del presupuesto de FORTAMUN
15 - Cuauhtémoc Se agrego en este trimestre el pago de Agua Potable
5 - Gustavo A. Madero No se coloca denominador y numerador en virtud de que ek cálculo se registra en varios de ellos.

Índice de Aplicación Prioritaria de Recursos
9 - Milpa Alta NINGUNA
10 - Álvaro Obregón .
11 - Tláhuac CIFRAS PRELIMINARES AL CUARTO TRIMESTRE 2014
4 - Cuajimalpa de Morelos
3 - Coyoacán .
13 - Xochimilco Se superó la meta.
2 - Azcapotzalco No se captura Numerador y Denominador.
5 - Gustavo A. Madero Al finalizar el cuarto trimestre el total de recursos ejercidos en FORTAMUN es de 586,351,382.58. realizando el calculo con este valor se obtiene un indice de Aplicación Prioritaria de 42.3%
14 - Benito Juárez SIN VARIACION
17 - Venustiano Carranza CIFRAS PRELIMINARES AL CIERRE DEL 31 DE DICIEMBRE FALTA CIFRAS FINALES DE CUENTA PUBLICA.
8 - La Magdalena Contreras SE SUPERÓ LA META PLANEADA
6 - Iztacalco .
16 - Miguel Hidalgo SOLO SE REFLEJAN LOS RECURSOS PRIORITARIOS DE ESTA FUENTE.
15 - Cuauhtémoc se cubre la meta al periodo
12 - Tlalpan .
7 - Iztapalapa SE ALCANZO LA META AL 99%

Índice de Dependencia Financiera
16 - Miguel Hidalgo COMO DELEGACIÓN, NO SE CUENTA CON INGRESOS PROPIOS, SALVO LOS RECAUDADOS POR INGRESOS AUTOGENERADOS, QUE NO SON SIGNIFICATIVOS, PARA SU COMPARACIÓN, CON LOS RECURSOS FEDERALES ASIGNADOS, PARA SU EVALUACIÓN.
12 - Tlalpan .
7 - Iztapalapa SE ALCANZO LA META PLANEADA
15 - Cuauhtémoc .
17 - Venustiano Carranza LA VARIACION SE EXPLICA PRINCIPALMENTE PORQUE SE MUESTRAN CIFRAS PRELIMINARES CON CORTE AL 31 DE DICIEMBRE FALTAN LAS CIFRAS FINALES DE CUENTA PÚBLICA
2 - Azcapotzalco Sin variación.
13 - Xochimilco Se superó la meta
9 - Milpa Alta Se registra un menor porcentaje de lo contemplado, toda vez que son cifras preliminares y se encuentra en proceso el cierre del ejercicio presupuestal 2014, por lo que las cifras de cierre se reportaran en la Cuenta Pública 2014.
10 - Álvaro Obregón .
6 - Iztacalco .
5 - Gustavo A. Madero El valor es cero, considerando que esta demarcación territorial no registra ingresos propios
11 - Tláhuac CIFRAS PRELIMINARES AL CUARTO TRIMESTRE 2014
3 - Coyoacán .
4 - Cuajimalpa de Morelos Las obras se realizaron correctamente
14 - Benito Juárez SIN VARIACION
8 - La Magdalena Contreras SIN OBSERVACIONES

Índice de Logro Operativo
17 - Venustiano Carranza SIN VARIACION
10 - Álvaro Obregón .
9 - Milpa Alta Se registra un menor porcentaje de lo contemplado, toda vez que son cifras preliminares y se encuentra en proceso el cierre del ejercicio presupuestal 2014, por lo que las cifras de cierre se reportaran en la Cuenta Pública 2014.
7 - Iztapalapa NO APLICA NUMERADOR Y DENOMINADOR
14 - Benito Juárez SIN VARIACION
6 - Iztacalco .
11 - Tláhuac CIFRAS PRELIMARES AL CUARTO TRIMESTRE 2014
3 - Coyoacán en la formula no existe numerador y denominador.
16 - Miguel Hidalgo LOS DATOS REFLEJADOS EN EL NUMERADOR Y EL DENOMINADOR, SE REFIEREN AL LOGROÓ PORCENTUAL ALCANZADO AL 100%, AL CIERRE DEL PERIODO.
2 - Azcapotzalco Sin variación.
13 - Xochimilco No se registró numerador ni denominador debido a que existen diversas divisiones en la fórmula establecida.
8 - La Magdalena Contreras SE ALCANZÓ LA META
12 - Tlalpan .
5 - Gustavo A. Madero No se coloca denominador y numerdor considerando que el resultado aparece en varios de ellos
4 - Cuajimalpa de Morelos Las obras se realizaron correctamente
15 - Cuauhtémoc se cubre la meta, variacion con la programad

III.2 FIDEICOMISOS PÚBLICOS DEL DISTRITO FEDERAL

En este apartado se presenta información, de ser el caso, sobre la constitución, modificación, extinción y estado que guardan los fideicomisos públicos del Distrito Federal, así como de las modificaciones a su objeto y las variaciones en los recursos disponibles a diciembre de 2014, conforme a lo dispuesto en los artículos 13 y 15 de la Ley de Presupuesto y Gasto Eficiente del Distrito Federal.

Información de fideicomisos públicos de conformidad con lo dispuesto en el artículo 13 de la Ley de Presupuesto y Gasto Eficiente del Distrito Federal

Durante el período Enero-Diciembre del ejercicio fiscal 2014, se informa que se realizó la primera modificación al contrato constitutivo del Fondo para el Desarrollo Social y Económico de la Ciudad de México, con fecha 19 de junio del presente año.

FIC FIDEICOMISOS CONSTITUIDOS

UNIDAD RESPONSABLE: 02 CD 16 DELEGACIÓN XOCHIMILCO

PERÍODO: ENERO - DICIEMBRE 2014

DATOS GENERALES DEL FIDEICOMISO	
Denominación del Fideicomiso:	Plan Xochimilco
Fecha de su constitución:	24 de julio de 1989
Fideicomitente:	Secretaría de Finanzas
Fideicomisario:	Ejidatarios de la Delegación Xochimilco
Fiduciario:	Banco SANTANDER, S. A.
Objeto de su constitución:	Cubrir indemnizaciones de las expropiaciones de parcelas a ejidatarios
Modificaciones al objeto de su constitución:	Ninguna
Objeto actual:	El mismo de su creación

DISPONIBILIDAD PRESUPUESTAL DEL FIDEICOMISO		
Disponibilidad de Recursos al Finalizar el Trimestre Anterior: (11)	**Disponibilidad de Recursos al Finalizar el Trimestre de Referencia: (12)**	**Variación de la Disponibilidad: (13)**
722,054.14	720,400.67	- 1,653.47

ESTADO FINANCIERO DEL FIDEICOMISO		
Activo: (14)	**Pasivo: (15)**	**Capital: (16)**
720,400.67	-	720,400.67

AVANCE PRESUPUESTAL DEL FIDEICOMISO		
Naturaleza del Gasto: (17)	**Destino del Gasto: (18)**	**Monto Ejercido (19)**
Corriente	Cubrir indemnizaciones de las expropiaciones de parcelas a ejidatarios.	-

FIC FIDEICOMISOS CONSTITUIDOS

UNIDAD RESPONSABLE DEL GASTO: 04 P0 DS FONDO PARA EL DESARROLLO SOCIAL DE LA CIUDAD DE MÈXICO

PERÍODO: ENERO-DICIEMBRE 2014

DATOS GENERALES DEL FIDEICOMISO	
Denominación del Fideicomiso:	Fondo para El Desarrollo Social de la Ciudad de México.
Fecha de su constitución:	24 de mayo de 2002.
Fideicomitente:	Gobierno del Distrito Federal por Conducto de la Secretaria de Finanzas del Distrito Federal.
Fideicomisario:	Gobierno del Distrito Federal por Conducto de la Secretaria de Finanzas del Distrito Federal.
Fiduciario:	Nacional Financiera, Sociedad Nacional de Créditos.
Objeto de su constitución:	Proveer de un marco integral de fomento y desarrollo a la micro pequeña y mediana empresa del Distrito Federal y a la vez genere fuentes de empleo a los sectores marginados y/o prioritarios, proporcionando de manera directa o indirecta apoyos financieros que desencadenen procesos sostenibles al interior de las empresas e impacten de manera favorable en el nivel de ingresos y calidad de vida de la población.
Modificaciones al objeto de su constitución:	Ninguna
Objeto actual:	El mismo de su creación.

DISPONIBILIDAD PRESUPUESTAL DEL FIDEICOMISO		
Disponibilidad de Recursos al Finalizar el Trimestre Anterior:	**Disponibilidad de Recursos al Finalizar el Trimestre de Referencia:**	**Variación de la Disponibilidad: (**
28,537,149.94	64,161,356.78	- 35,624,206.84

ESTADO FINANCIERO DEL FIDEICOMISO		
Activo:	**Pasivo:**	**Capital:**
169,337.20	63,550.00	105,787.00

AVANCE PRESUPUESTAL DEL FIDEICOMISO		
Naturaleza del Gasto:	**Destino del Gasto:**	**Monto Ejercido**
GASTO CORRIENTE	Generar las condiciones que permitan el crecimiento de la economía de la Ciudad de México. Proporcionar capacitación a solicitantes de crédito, para que puedan acceder a créditos financieros y servidores públicos del FONDESO. La población beneficiada fue de 10545.	58,576,628.59
GASTO CAPITAL (INVERSIÓN FINANCIERA)	Contribuir a mejorar la distribución del ingreso, disminuir la incidencia y la intensidad de la pobreza, con especial enfasis en los grupos vulnerables y las zonas territoriales de alta marginación y población inactiva y respaldar la economía de la zona rural a partir de apoyos a la producción y la comercialización bajo esquemas justos y solidarios. Contribuir a incrementar la presencia de las pequeñas y medianas empresas, aumentar su competitividad, su ciclo de vida promedio y sus capacidades tecnologícas. La población beneficiada fué de 8866 créditos.	98,064,091.04

FIC FIDEICOMISOS CONSTITUIDOS

UNIDAD RESPONSABLE DEL GASTO: 05 P0 PT FONDO MIXTO DE PROMOCIÓN TURÍSTICA DEL DISTRITO FEDERAL

PERIODO: ENERO - DICIEMBRE 2014

DATOS GENERALES DEL FIDEICOMISO

Denominación del Fideicomiso:	Fondo Mixto de Promoción Turística del Distrito Federal
Fecha de su constitución:	16 de noviembre de 1998
Fideicomitente:	Secretaría de Finanzas del Gobierno del Distrito Federal
Fideicomisario:	Secretaría de Finanzas del Gobierno del Distrito Federal
Fiduciario:	Bancomer, S. A. Institución de Banca Múltiple, Grupo Financiero Dirección Fiduciaria
Objeto de su constitución:	Apoyar con los recursos dinerarios que lo constituyan, el desarrollo y ejecución de los programas para promover, fomentar y mejorar la actividad turística de la Ciudad de México, a través de la elaboración y difusión de campañas de promoción y publicidad turística nacional e internacional a través de todos aquellos medios de difusión que existan a nivel nacional e internacional.
Modificaciones al objeto de su constitución:	Durante el periodo de análisis no se realizaron modificaciones al objeto de constitución del Fideicomiso Fondo Mixto de Promoción Turística del Distrito Federal
Objeto actual:	Realizar la promoción y publicidad de la Ciudad de México, como destino turístico proporcionando al turista por cualquier medio de comunicación diversa opciones de hospedaje, esparcimiento y restaurantes; contribuir a la realización oportuna y eficaz, de los Programas de Promoción Turística de la Secretaría, con la anticipación que requieren las campañas, temporadas y eventos turísticos; implementar programas para promover, fomentar y mejorar la Actividad Turística y la imagen de la Ciudad de México, a través de la elaboración y difusión de campañas de promoción y publicidad nacional e internacional; participar con los sectores público, social y privado, en la constitución, fomento, desarrollo y operación de empresas, cualquiera que sea su naturaleza jurídica dedicada a la actividad turística. La participación del fideicomiso se limita a la orientación y asesoría que pueda brindar a los sectores públicos, social y privado de la constitución de empresas, así como a las instancias públicas y privadas a las que pueden recurrir para obtener líneas de financiamiento para el fomento de sus operaciones, y al desarrollo organizacional de las mismas; evaluar la viabilidad de proyectos antes de que se sometan a la consideración de su Comité Técnico a través del Subcomité de Evaluación de Proyectos; apoyar a la Secretaría, en el desarrollo de programas para promocionar, fomentar y mejorar la actividad turística de la Ciudad de México, a través de la elaboración y difusión de campañas de promoción y publicidad turística nacional e internacional; adquirir valores emitidos para el fomento al turismo, por instituciones del sistema financiero o por empresas dedicadas a la actividad turística. Los valores a que se refiere este apartado, deben adquirirse en los términos establecidos en la cláusula tercera del presente convenio y promover la gestión y obtención de todo tipo de financiamiento que requiera para lograr la promoción y publicidad de la Ciudad de México, como destino turístico y para fomentar y desarrollar su actividad turística.

DISPONIBILIDAD PRESUPUESTAL DEL FIDEICOMISO

Disponibilidad de Recursos al Finalizar el Trimestre Anterior:	Disponibilidad de Recursos al Finalizar el Trimestre de Referencia:	Variación de la Disponibilidad:
-	-	-

ESTADO FINANCIERO DEL FIDEICOMISO

Activo:	Pasivo:	Capital:

AVANCE PRESUPUESTAL DEL FIDEICOMISO

Naturaleza del Gasto:	Destino del Gasto:	Monto Ejercido:
Gasto corriente y de inversión	Gastos de operación del Fondo Mixto y financiamiento de los proyectos de promoción turística de la Ciudad de México	226,888,929.89

Nota: a la fecha de corte del periodo, se encontraba en proceso de integración y elaboración los Estados Financieros de la Entidad al mes de diciembre de 2014, cierre preliminar, por lo que no se cuenta con información del Estado Financiero del Fideicomiso y la variación de la disponibilidad al finalizar el 4º. trimestre. Esta situación también se presentó en la integración del tercer informe de 2014, por lo cual no se reportó información del estado financiero y la variación de la disponibilidad.

FIC FIDEICOMISOS CONSTITUIDOS

UNIDAD RESPONSABLE DEL GASTO: 06 CD 03 SISTEMA DE AGUA DE LA CIUDAD DE MÉXICO

PERIODO: ENERO - DICIEMBRE 2014

DATOS GENERALES DEL FIDEICOMISO

Denominación del Fideicomiso:	Convenio de Cooperación y Apoyo para el Financiamiento de Obras y Proyectos Hidráulicos de Saneamiento y Abastecimiento.
Fecha de su constitución:	25 de febrero de 1997.
Fideicomitente:	Gobierno del Distrito Federal y del Estado de México.
Fideicomisario:	No se estableció.
Fiduciario:	Banco Nacional de Obras y Servicios Públicos S.N.C.
Objeto de su constitución:	Establecer las bases y alcances de la cooperación y apoyo entre las partes, tanto para el financiamiento de las obras y proyectos hidráulicos en materia de saneamiento y abastecimiento, como para el mejoramiento de los programas y sistemas de agua en el Distrito Federal y, asimismo, definir los términos del apoyo técnico y financiero que brindara el Gobierno Federal al Distrito Federal y las obligaciones que éste adquiere.
Modificaciones al objeto de su constitución:	En el segundo convenio de modificación se tomaron las siguientes consideraciones, las cuales afectaron el objetivo original del Convenio: • Terminación del memorándum • terminación del "Convenio de Cooperación del Estado De México" • terminación del "Convenio de Cooperación del Distrito Federal" • vigencia del Fideicomiso 1928 • terminación de los préstamos con el "BID" y el "JBIC".
Objeto actual:	Establecer los mecanismos jurídicos y financieros eficaces y eficientes para apoyar la ejecución de las obras y acciones que integran el proyecto de abastecimiento y saneamiento de la Zona Metropolitana del Valle de México, con base a lo estipulado en el decreto presidencial publicado el 24 de noviembre del 2004 en el Diario Oficial de la Federación.

DISPONIBILIDAD PRESUPUESTAL DEL FIDEICOMISO

Disponibilidad de Recursos al Finalizar el Trimestre Anterior: (11)	Disponibilidad de Recursos al Finalizar el Trimestre de Referencia: (12)	Variación de la Disponibilidad: (13)
674,226,635.00	674,226,635.00	-

ESTADO FINANCIERO DEL FIDEICOMISO

Activo: (14)	Pasivo: (15)	Capital: (16)
674,226,635.00	ND	674,226,635.00

AVANCE PRESUPUESTAL DEL FIDEICOMISO

Naturaleza del Gasto: (17)	Destino del Gasto: (18)	Monto Ejercido (19)
CAPITAL	Los recursos financieros son transferidos a la Comisión Nacional del Agua (CONAGUA) y son integrados a un fondo común junto a recursos provenientes de la Federación y del estado de México y, en su carácter de órgano técnico del fideicomiso, la CONAGUA se encarga de distribuir dichos recursos.	775,773,365.00

FIC FIDEICOMISOS CONSTITUIDOS

UNIDAD RESPONSABLE DEL GASTO: 06P0FA FONDO AMBIENTAL PÚBLICO DEL D.F.

PERIODO: ENERO - DICIEMBRE 2014

DATOS GENERALES DEL FIDEICOMISO

Denominación del Fideicomiso:	Fondo Ambiental Público del Distrito Federal
Fecha de su constitución:	4 de septiembre de 2002
Fideicomitente:	El Gobierno del Distrito Federal, a través de la Secretaría de Finanzas
Fideicomisario:	El Gobierno del Distrito Federal, a través de la Secretaría de Finanzas
Fiduciario:	Scotiabank Inverlat, S.A., Institución de Banca Múltiple, Grupo Financiero Scotiabank Inverlat, División Fiduciaria, Institución de Banca Múltiple.
Objeto de su constitución:	Destinar recursos fideicomitidos para la realización de acciones de conservación del medio ambiente, la protección ecológica y la restauración del equilibrio ecológico, así como el manejo y administración de las áreas naturales protegidas. El desarrollo de programas vinculados con la inspección y vigilancia de las materias a que se refiere la Ley Ambiental del D.F., siempre que sean aprobados por el Comité Técnico, entre otras.
Modificaciones al objeto de su constitución:	Ninguna
Objeto actual:	El mismo de su creación

DISPONIBILIDAD PRESUPUESTAL DEL FIDEICOMISO

Disponibilidad de Recursos al Finalizar el Trimestre Anterior:	Disponibilidad de Recursos al Finalizar el Trimestre de Referencia:	Variación de la Disponibilidad:
226,532,474.15	137,917,035.06	- 88,615,439.09

ESTADO FINANCIERO DEL FIDEICOMISO

Activo:	Pasivo:	Capital:
143,910,632.93	182,911.27	143,727,721.66

AVANCE PRESUPUESTAL DEL FIDEICOMISO

Naturaleza del Gasto:	Destino del Gasto:	Monto Ejercido
Corriente	Programa FOCORE (Otorgar Fondos para la Conservación y Restauración de Ecosistemas) $49'341,154.99; Programa APASO (Apoyar la Participación Social en acciones para la Conservación y Restauración de Ecosistemas) $61'643,430.00. Operación y Mantenimiento del Sistema de Bicicletas Públicas de la Ciudad de México ECOBICI $88'880,010.40; Promoción de acciones económicas para la explotación forestal sustentable (PRONAFOR) $1'062,055.00, Programa Retribución por Servicios Ambientales $19'558,160.00 y para el Programa de Apoyo a la Inversión en Equipamiento e Infraestructura (Antes Alianza para el Campo) $8'496,443.00. Mercado de Trueque $765,789.60; Producción de 300,000 plantas $908,000.00; Diseño y construcción del sistema integral para la modernización de los procesos en los tramites y servicios de la Dirección General de Regulación Ambiental $1'200,000.00; Evaluación externa del desempeño de los monitores continuos y los muestreadores manuales de partículas suspendidas fracción PM10 y PM 2.5 $69,994.40; Fortalecimiento a la inspección y vigilancia a vehículos contaminantes y centros de verificación vehicular $248,820.00; Fortalecimiento en la evaluación y en el seguimiento de condicionantes en materia de impacto ambiental $75,882.27; Operación de la Biciescuela de Verano $511,889.60; Producción de Árboles Frutales Orgánicos $375,156.60; Programa de sustitución de convertidores catalíticos 2014 vehículos de más de 15 años de antigüedad $16'659,641.60; Programa de vehículos contaminantes y unidades sin verificar subprograma inspección y control de vehículos $386,093.70.	250,182,521.16

FIC FIDEICOMISOS CONSTITUIDOS

UNIDAD RESPONSABLE DEL GASTO: 07 PF CH FIDEICOMISO CENTRO HISTÓRICO DE LA CIUDAD DE MÉXICO

PERIODO: ENERO - DICIEMBRE 2014

DATOS GENERALES DEL FIDEICOMISO

Denominación del Fideicomiso:	Fideicomiso Centro Histórico de la Ciudad de México.
Fecha de su constitución:	28 de febrero del 2002.
Fideicomitente:	Secretaría de Finanzas.
Fideicomisario:	Los propietarios, promotores, arrendadores, ocupantes, prestadores de servicios, o usuarios de inmuebles localizados dentro del perímetro del Centro Histórico de la Ciudad de México
Fiduciario:	Nacional Financiera, S N C.
Objeto de su constitución:	Promover, gestionar y coordinar ante los particulares y las autoridades competentes la ejecución de acciones, obras y servicios que propicien la recuperación, protección y conservación del Centro Histórico de la Ciudad de México, buscando la simplificación de trámites para su consecución.
Modificaciones al objeto de su constitución:	Nueve.
Objeto actual:	El mismo de su creación.

DISPONIBILIDAD PRESUPUESTAL DEL FIDEICOMISO

Disponibilidad de Recursos al Finalizar el Trimestre Anterior:	Disponibilidad de Recursos al Finalizar el Trimestre de Referencia:	Variación de la Disponibilidad:
8,106,101.34	6,057,416.05	- 2,048,685.29

ESTADO FINANCIERO DEL FIDEICOMISO

Activo:	Pasivo:	Capital:
314,966,919.54	4,772,853.24	310,194,066.30

AVANCE PRESUPUESTAL DEL FIDEICOMISO

Naturaleza del Gasto:	Destino del Gasto:	Monto Ejercido
CAPITAL Y CORRIENTE	Nómina del personal del fideicomiso, pago de servicios como agua, energía eléctrica, teléfono, internet, servicios profesionales, mantenimiento de inmuebles, obras en el inmueble de Santa Catarina, anticipo para la rehabilitación del corredor Moneda-Santísima, Feria de las Culturas Amigas 2014, difusión del patrimonio cultural en el Centro Histórico, rehabilitación del inmueble ubicado en Justo Sierra No. 49, iluminación de la calle moneda en fachadas del Zócalo a Correo Mayor.	80,565,509.46

FIC FIDEICOMISOS CONSTITUIDOS

UNIDAD RESPONSABLE DEL GASTO: 09PFRC FIDEICOMISO DE RECUPERACIÓN CREDITICIA DEL DISTRITO FEDERAL FIDERE III

PERIODO: ENERO - DICIEMBRE 2014

DATOS GENERALES DEL FIDEICOMISO	
Denominación del Fideicomiso:	Fideicomiso de Recuperación Crediticia del Distrito Federal FIDERE III
Fecha de su constitución:	19 de octubre de 1972
Fideicomitente:	El Gobierno del Distrito Federal, por conducto de la Secretaria de Finanzas
Fideicomisario:	No aplica
Fiduciario:	Banco SCOTIA BANK-INVERLAT, S.A., Institución de BANCA MÚLTIPLE, GRUPO FINANCIERO SCOTIA BANK-INVERLAT
Objeto de su constitución:	Se hizo constar la constitución por escritura pública No.37,872, ante el Notario No. 74 del Distrito Federal, como Fideicomiso de Administración "Programa de Remodelación Urbana de la Ciudad de México, teniendo por objeto que el Instituto Nacional para el Desarrollo de la Comunidad Rural y de la Vivienda Popular continuara con la política habitacional del gobierno federal en beneficio de sectores de bajos ingresos
Modificaciones al objeto de su constitución:	Con fecha 25 de marzo de 1987 se modificó el "Fideicomiso Programa de Remodelación Urbana de la Ciudad de México" por "Fideicomiso de Recuperación Crediticia de la Vivienda Popular" (FIDERE), por instrumento de fecha primero de junio de 1987, se llevó a cabo el él convenio modificatorio para cambio de denominación y ampliación del objeto del mismo; con fecha 30 de junio 1994, se modificó el contrato a "Fideicomiso de Recuperación de la Vivienda Popular (FIDEREII) y se ampliaron los objetivos para la recuperación de créditos de vivienda otorgados por instituciones de crédito e instituciones no Gubernamentales en el D.F., y con fecha 14 de septiembre de 2001 cambió la denominación por "Fideicomiso de Recuperación Crediticia del Distrito Federal (FIDEREIII), se estableció con carácter de Fideicomitente al Gobierno del Distrito Federal, por conducto de la Secretaría de Finanzas.
Objeto actual:	"Recuperar el producto de los créditos otorgados por el Distrito Federal y sus entidades así como Instituciones públicas o privadas, conforme a las condiciones definidas en los contratos o convenios suscritos con los beneficiarios"; "Liquidar y transferir el importe de la cobranza a las entidades, Institutos u Organismos financieros que atiendan programas, de financiamiento en el Distrito federal y a la Instituciones no gubernamentales de acuerdo a los esquemas financieros de los contratos de apertura de créditos respectivos"; entre otras.

DISPONIBILIDAD PRESUPUESTAL DEL FIDEICOMISO		
Disponibilidad de Recursos al Finalizar el Trimestre Anterior:	**Disponibilidad de Recursos al Finalizar el Trimestre de Referencia:**	**Variación de la Disponibilidad:**
92,453,266.61	84,502,292.56	- 7,950,974.05

ESTADO FINANCIERO DEL FIDEICOMISO		
Activo:	**Pasivo:**	**Capital:**
93,821,140.46	83,145,891.60	10,675,248.86

AVANCE PRESUPUESTAL DEL FIDEICOMISO		
Naturaleza del Gasto:	**Destino del Gasto:**	**Monto Ejercido**
Corriente	Para pago de sueldos y prestaciones, papelería, materiales para el equipo de computo, combustibles, envió de avisos a los acreditados, servicio telefónico, acceso a internet, servicio de energía eléctrica, pago de arrendamiento de oficinas, gastos de honorarios judiciales, comisiones bancarias, servicio de conducciones y señales analógicas, seguros de bienes muebles e inmuebles, pago de tenencias y gastos de fedatarios públicos, gastos inherentes a la recaudación, pasajes, diversos mantenimientos de equipo y vehículos, pasajes, etc.	71,392,780.07

Datos mes de noviembre 2014

FIC FIDEICOMISOS CONSTITUIDOS

UNIDAD RESPONSABLE DEL GASTO: 10 P0 TP FIDEICOMISO PARA EL FONDO DE PROMOCIÓN PARA EL FINANCIAMIENTO DEL TRANSPORTE PÚBLICO

PERIODO: ENERO - DICIEMBRE 2014

DATOS GENERALES DEL FIDEICOMISO

Denominación del Fideicomiso:	Fideicomiso para el Fondo de Promoción para el Financiamiento del Transporte Público
Fecha de su constitución:	13 de septiembre de 2001
Fideicomitente:	Gobierno del Distrito Federal, por conducto de la Secretaría de Finanzas del Gobierno del Distrito Federal
Fideicomisario:	Concesionarios del Servicio de Transporte Público de Pasajeros con ruta fija del Distrito Federal.
Fiduciario:	Nacional Financiera S.N.C.
Objeto de su constitución:	Coadyuvar como agente de cambio institucional para el Gobierno del Distrito Federal, para que el mismo, con criterios de equidad social, de eficacia y transparencia en el ejercicio de los recursos, oriente su actividad al apoyo y promoción de la renovación del parque vehicular del transporte urbano de pasajeros.
Modificaciones al objeto de su constitución:	Ninguna
Objeto actual:	El mismo de su creación

DISPONIBILIDAD PRESUPUESTAL DEL FIDEICOMISO

Disponibilidad de Recursos al Finalizar el Trimestre Anterior:	Disponibilidad de Recursos al Finalizar el Trimestre de Referencia:	Variación de la Disponibilidad:
7,074,928.85	7,080,399.28	5,470.43

ESTADO FINANCIERO DEL FIDEICOMISO

Activo:	Pasivo:	Capital:
7,080,394.28	0.00	7,080,399.28

AVANCE PRESUPUESTAL DEL FIDEICOMISO

Naturaleza del Gasto:	Destino del Gasto:	Monto Ejercido
Corriente	Al periodo que se informa, no se han ejercido recursos.	0.00

FIC FIDEICOMISOS CONSTITUIDOS

UNIDAD RESPONSABLE DEL GASTO: 12P0DE FONDO DE DESARROLLO ECONOMICO DEL DISTRITO FEDERAL

PERIODO: ENERO - DICIEMBRE 2014

DATOS GENERALES DEL FIDEICOMISO	
Denominación del Fideicomiso:	Fondo de Desarrollo Económico del Distrito Federal
Fecha de su constitución:	21 de octubre de 1996
Fideicomitente:	Secretaría de Finanzas del Distrito Federal
Fideicomisario:	Los acreditados que se han obtenido beneficios del cumplimiento del objeto de la constitución de este fideicomiso.
Fiduciario:	NACIONAL FINANCIERA, S.N.C.
Objeto de su constitución:	Apoyar la ejecución de programas y proyectos a instancias de los organismos y dependencias del Gobierno del Distrito Federal, sobre actividades de las que son responsables en la Ciudad de México, a fin de incrementar la creación de fuentes de empleo, eficientar el aprovechamiento de los recursos naturales y propiciar el mejoramiento de los niveles de vida de la población, así como coadyuvar en el mejoramiento de la calidad del ambiente y la mejor articulación de las cadenas productivas en los términos que se establezcan en las reglas de operación del FONDECO-DF. Constituir fideicomisos con el patrimonio fideicomitido y con la aprobación del comité técnico, que tengan por objeto, la administración de cartera de créditos propia o de terceros, de bienes inmuebles, de bienes muebles o de derechos.
Modificaciones al objeto de su constitución:	PPor escritura 4,161 de fecha 3 de diciembre de 1997, pasada ante la fe del Lic. Efraín Martín Virues y Lazos, titular de la Notaría 214 del Distrito Federal, se hizo constar el convenio modificatorio al contrato de fideicomiso, relacionado en el antecedente anterior. Mediante escritura número 5,007, de fecha 28 de julio de 1998, Lic. Efraín Martín Virues y Lazos, titular de la notaria no. Notaría 214 del Distrito Federal, se hizo constar el convenio modificatorio al contrato de fideicomiso, denominado Fondo de Desarrollo Económico del Distrito Federal (FONDECO-DF), a solicitud del Departamento del Distrito Federal, a través de la Secretaría de Finanzas y de Nacional Financiera, S.N.C. por escritura 8,323 de fecha 28 de junio de 2001, se protocolizó ante la fe del Lic. Efraín Martín Virues y Lazos, el convenio modificatorio al contrato de fideicomiso, denominado Fondo De Desarrollo Económico del Distrito Federal. Se llevó a cabo el cuarto convenio modificatorio al contrato de fideicomiso público denominado Fondo de Desarrollo Económico del Distrito Federal, de fecha 16 de octubre de 2006.
Objeto actual:	Dar continuidad al proceso de extinción del FONDECO-DF y sus fideicomisos subsidiarios.

DISPONIBILIDAD PRESUPUESTAL DEL FIDEICOMISO		
Disponibilidad de Recursos al Finalizar el Trimestre Anterior:	**Disponibilidad de Recursos al Finalizar el Trimestre de Referencia:**	**Variación de la Disponibilidad:**
3,302,424.08	11,100,276.53	7,797,852.45

ESTADO FINANCIERO DEL FIDEICOMISO		
Activo:	**Pasivo:**	**Capital:**
222,751.60	36,321.40	186,430.20

AVANCE PRESUPUESTAL DEL FIDEICOMISO		
Naturaleza del Gasto:	**Destino del Gasto:**	**Monto Ejercido:**
CORRIENTE	Cubrir el monto de la operación y las obligaciones pendientes a favor y/o a cargo derivadas del proceso de extinción del FONDECO-DF y sus fideicomisos subsidiarios.	7,409,635.18

FIC FIDEICOMISOS CONSTITUIDOS

UNIDAD RESPONSABLE DEL GASTO: 14 P0 AV FONDO PARA LA ATENCIÓN Y APOYO A LAS VÍCTIMAS DEL DELITO

PERIODO: ENERO - DICIEMBRE 2014

DATOS GENERALES DEL FIDEICOMISO	
Denominación del Fideicomiso:	Fondo para la atención y Apoyo a las Víctimas del Delito
Fecha de su constitución:	29 de julio de 2004
Fideicomitente:	Secretaría de Finanzas
Fideicomisario:	Procuraduría General de Justicia del Distrito Federal
Fiduciario:	BANSEFI (Banco del Ahorro Nacional y Servicios Financieros SNC)
Objeto de su constitución:	Garantizar a la víctima u ofendido del delito el goce y ejercicio de sus derechos, así como medidas de atención y apoyo.
Modificaciones al objeto de su constitución:	Ninguna
Objeto actual:	El mismo de su creación

DISPONIBILIDAD PRESUPUESTAL DEL FIDEICOMISO		
Disponibilidad de Recursos al Finalizar el Trimestre Anterior:	**Disponibilidad de Recursos al Finalizar el Trimestre de Referencia:**	**Variación de la Disponibilidad:**
144,392.78	**255,854.93**	**111,462.15**

ESTADO FINANCIERO DEL FIDEICOMISO		
Activo:	**Pasivo:**	**Capital:**
258,246.29	**3,441.01**	**254,805.28**

AVANCE PRESUPUESTAL DEL FIDEICOMISO		
Naturaleza del Gasto:	**Destino del Gasto:**	**Monto Ejercido:**
Corriente	**Apoyos a víctimas del delito, pago de honorarios fiduciarios así como comisiones por operaciones financieras.**	**987,691.89**

FIC FIDEICOMISOS CONSTITUIDOS

UNIDAD RESPONSABLE DEL GASTO: 14 P0 PJ FONDO DE APOYO A LA PROCURACIÓN DE JUSTICIA EN EL DISTRITO FEDERAL

PERIODO: ENERO - DICIEMBRE 2014

DATOS GENERALES DEL FIDEICOMISO	
Denominación del Fideicomiso:	Fondo de Apoyo a la Procuración de Justicia en el Distrito Federal
Fecha de su constitución:	17 de Mayo de 2008
Fideicomitente:	Secretaría de Finanzas
Fideicomisario:	Procuraduría General de Justicia del Distrito Federal
Fiduciario:	Bansefi
Objeto de su constitución:	Dar cumplimiento a lo establecido en los art. 2 y 4 de la Ley del Fondo de apoyo a la Procuración de Justicia y asignar recursos adicionales a la procuración de justicia.
Modificaciones al objeto de su constitución:	Ninguna
Objeto actual:	El mismo de su creación

DISPONIBILIDAD PRESUPUESTAL DEL FIDEICOMISO		
Disponibilidad de Recursos al Finalizar el Trimestre Anterior:	**Disponibilidad de Recursos al Finalizar el Trimestre de Referencia:**	**Variación de la Disponibilidad:**
4,301,691.57	4,616,608.19	314,916.62

ESTADO FINANCIERO DEL FIDEICOMISO		
Activo:	**Pasivo:**	**Capital:**
143,166,760.11	137,120,683.05	6,046,077.06

AVANCE PRESUPUESTAL DEL FIDEICOMISO		
Naturaleza del Gasto:	**Destino del Gasto:**	**Monto Ejercido:**
Corriente	Apoyos a víctimas del delito, pago de honorarios fiduciarios así como comisiones por operaciones financieras.	831,714.72

FIC FIDEICOMISOS CONSTITUIDOS

UNIDAD RESPONSABLE DEL GASTO: 31 PF MA FIDEICOMISO MUSEO DE ARTE POPULAR MEXICANO

PERIODO: ENERO - DICIEMBRE 2014

DATOS GENERALES DEL FIDEICOMISO	
Denominación del Fideicomiso:	**Fideicomiso Museo de Arte Popular Mexicano**
Fecha de su constitución:	**17 de noviembre de 2005**
Fideicomitente:	**Secretaría de Finanzas**
Fideicomisario:	**Secretaría de Finanzas**
Fiduciario:	**Banco Interacciones, S. A.**
Objeto de su constitución:	**La finalidad general del Fideicomiso es que con cargo al patrimonio del mismo, se cubran las necesidades de administración, funcionamiento y conservación del Museo de Arte Popular, realizando las obras y los servicios relacionados con la administración que habrá que ejecutarse.**
Modificaciones al objeto de su constitución:	**Ninguna.**
Objeto actual:	**El mismo de su creación.**

DISPONIBILIDAD PRESUPUESTAL DEL FIDEICOMISO		
Disponibilidad de Recursos al Finalizar el Trimestre Anterior:	**Disponibilidad de Recursos al Finalizar el Trimestre de Referencia:**	**Variación de la Disponibilidad:**
15,731,260.09	**19,693,376.13**	**- 3,962,116.04**

ESTADO FINANCIERO DEL FIDEICOMISO		
Activo:	**Pasivo:**	**Capital:**
25,108,397.73	**444,832.74**	**24,663,564.99**

AVANCE PRESUPUESTAL DEL FIDEICOMISO		
Naturaleza del Gasto:	**Destino del Gasto:**	**Monto Ejercido:**
Corriente	Operación del Museo de Arte Popular para el logro de los objetivos y metas institucionales asignadas, logrando el cumplimiento satisfactorio de las mismas, en las actividades institucionales programadas.	12,577,183.75
Inversión	Adquisición de obras artísticas para incrementar el acervo del museo; equipo de cómputo (5 computadoras de escritorio y 5 access points); equipo de seguridad para actualizar el circuito cerrado; 1 micrófono de solapa para eventos; y la actualización de los programas antivirus	1,018,826.15

FIC FIDEICOMISOS CONSTITUIDOS

UNIDAD RESPONSABLE DEL GASTO: 31PFME FIDEICOMISO MUSEO DEL ESTANQUILLO

PERIODO: ENERO - DICIEMBRE 2014

DATOS GENERALES DEL FIDEICOMISO

Denominación del Fideicomiso:	Fideicomiso Museo del Estanquillo
Fecha de su constitución:	23 de mayo de 2006.
Fideicomitente:	Gobierno del Distrito Federal por conducto de la Secretaria de Finanzas
Fideicomisario:	Gobierno del Distrito Federal por conducto de la Secretaria de Cultura
Fiduciario:	Banco Interacciones, S. A.
Objeto de su constitución:	Promover, dar a conocer y difundir entre los diferrentres públicos, las obras y colecciones que se exhiben en el museo , asi como alcanzar los mayores standares de calidad a nivel nacional y mundial en la presentacion de sus exposiciones temporales , itinerantes nacionales e internacionales y un espacio relevantye de la cultura popular urbana en la ciudad de México a traves de la preservación n, investigación y difusión de los valores artisticos de las Colecciones Carlos Monsivais, para el disfrute del público en general.
Modificaciones al objeto de su constitución:	Cambio de sectorización de la Secretaría de Finanzas a la Secretaría de Cultura, a través de un convenio modificatorio de fecha 24 de junio del 2011.
Objeto actual:	Promover, dar a conocer y difundir entre los diferentes públicos, las obras y colecciones que se exhiben en el Museo, así como alcanzar los mayores estándares de calidad a nivel nacional y mundial en la presentación de sus exposiciones temporales, itinerantes, nacionales e internacionales y un espacio relevante de la cultura popular urbana en la Ciudad de México a través de la preservación, investigación y difusión de los valores artísticos de las colecciones Carlos Monsiváis, para el disfrute del público en general.

DISPONIBILIDAD PRESUPUESTAL DEL FIDEICOMISO

Disponibilidad de Recursos al Finalizar el Trimestre Anterior:	Disponibilidad de Recursos al Finalizar el Trimestre de Referencia:	Variación de la Disponibilidad:
1,313,479.99	476,533.94	836,946.05

ESTADO FINANCIERO DEL FIDEICOMISO

Activo:	Pasivo:	Capital:
26,611,256.81	172,182.09	26,439,074.72

AVANCE PRESUPUESTAL DEL FIDEICOMISO

Naturaleza del Gasto:	Destino del Gasto:	Monto Ejercido:
Corriente	Museo del Estanquillo	13,009,632.04

FIC FIDEICOMISOS CONSTITUIDOS

UNIDAD RESPONSABLE DEL GASTO: 31 PF PC FIDEICOMISO PARA LA PROMOCIÓN Y DESARROLLO DEL CINE MEXICANO DEL DISTRITO FEDERAL

PERIODO: ENERO-DICIEMBRE DE 2014

DATOS GENERALES DEL FIDEICOMISO

Denominación del Fideicomiso:	Fideicomiso Para la Promoción y Desarrollo del Cine Mexicano en el Distrito Federal
Fecha de su constitución:	15 de julio de 2010
Fideicomitente:	Secretaría de Finanzas
Fideicomisario:	Creadores, Productores, Distribuidores, Comercializadores y Exhibidores y demás personas que reunan los requisitos establecidos por el Comité Técnico.
Fiduciario:	Banca Mifel, S.A., Institución de Banca Múltiple, Grupo Financiero Mifel, División Fiduciaria
Objeto de su constitución:	Apoyo, fomento, promoción y desarrollo permanente de la industria cultural cinematográfica mexicana en el Distrito Federal; brindar un sistema de apoyos y estímulos económicos y financieros del sector cinematográfico, así como incentivar la inverswión pública y privada, en beneficio de los productores, creadores, distribuidores y exhibidores de películas mexicanas del Distrito Federal.
Modificaciones al objeto de su constitución:	Ninguna
Objeto actual:	El mismo de su creación

DISPONIBILIDAD PRESUPUESTAL DEL FIDEICOMISO

Disponibilidad de Recursos al Finalizar el Trimestre Anterior:	Disponibilidad de Recursos al Finalizar el Trimestre de Referencia:	Variación de la Disponibilidad: Nota 1 al calce.
-	-	-

ESTADO FINANCIERO DEL FIDEICOMISO

Activo:	Pasivo:	Capital:
-	-	-

AVANCE PRESUPUESTAL DEL FIDEICOMISO

Naturaleza del Gasto:	Destino del Gasto:	Monto Ejercido
Corriente	No Aplica	No Aplica

NOTA 1.-No existe disponibilidad de recursos al período hasta en tanto no lo determine el Comité Técnico del Fideicomiso y se autorice realizar los movimientos presupuestarios correspondientes para su ejercicio por partida presupuestal.

FIC FIDEICOMISOS CONSTITUIDOS

UNIDAD RESPONSABLE DEL GASTO: 35 C0 01 SECRETARÍA DE DESARROLLO RURAL Y EQUIDAD PARA LAS COMUNIDADES

PERIODO: ENERO-DICIEMBRE DE 2014

DATOS GENERALES DEL FIDEICOMISO	
Denominación del Fideicomiso:	Fondo de Fomento Agropecuario del Distrito Federal
Fecha de su constitución:	10 de mayo de 1996
Fideicomitente:	Gobierno del Distrito Federal
Fideicomisario:	Personas o grupos del medio rural o aquellos que determine el Comité Técnico como beneficiarios de los programas en concurrencia con la SEDEREC con la SAGARPA y la CONAGUA y que cumplan con los requisitos de las Reglas de Operación.
Fiduciario:	CI Casa de Bolsa S.A de C.V. o la Institución Fiduciaria que determine el Comité Técnico
Objeto de su constitución:	Establecer los mecanismos operativos y téminos generales que regirán el otorgamiento de los apoyos con recursos en concurrencia Secretaría de Agricultura, Ganadería, Desarrollo Rural, Pesca y Alimentación (SAGARPA-GDF); Comisión Nacional Agua (CNA- GDF), previstos en el Convenio de Coordinación para el Desarrollo Rural Sustentable y de los programas hidroagricolas y la administración e inversión establecidos en el Convenio de sustitución fiduciaria.
Modificaciones al objeto de su constitución:	Convenio Modificatorio al Contrato del Fideicomiso Irrevocable de Administración e Inversión de fecha 31 de julio de 2012.
Objeto actual:	Es finalidad del presente fideicomiso, apoyar a todas y cada una de las personas fisicas o morales dedicadas a las labores productivas del sector rural y que previamente sean designadas por el Comité Técnico del Fideicomiso.

DISPONIBILIDAD PRESUPUESTAL DEL FIDEICOMISO		
Disponibilidad de Recursos al Finalizar el Trimestre Anterior:	**Disponibilidad de Recursos al Finalizar el Trimestre de Referencia:**	**Variación de la Disponibilidad:**
44,024,323.14	56,702,312.15	12,677,989.0

ESTADO FINANCIERO DEL FIDEICOMISO		
Activo:	**Pasivo:**	**Capital:**
56,702,312.15	N.D.	56,702,312.15

AVANCE PRESUPUESTAL DEL FIDEICOMISO		
Naturaleza del Gasto:	**Destino del Gasto:**	**Monto Ejercido:**
Corriente	Apoyar a todas y cada una de las personas fisicas o morales dedicadas a las labores productivas del sector rural	

FIC FIDEICOMISOS CONSTITUIDOS

UNIDAD RESPONSABLE DEL GASTO: FIDEICOMISO EDUCACIÓN GARANTIZADA

PERIODO: ENERO-DICIEMBRE 2014

DATOS GENERALES DEL FIDEICOMISO

Denominación del Fideicomiso:	Fideicomiso Educación Garantizada
Fecha de su constitución:	21 de junio 2007
Fideicomitente:	Secretaria de Finanzas
Fideicomisario:	Beneficiarios niños, niñas, jóvenes estudiantes entre 6 a 18 años de edad
Fiduciario:	Banco Mercantil del Norte S.A.
Objeto de su constitución:	Erradicar el índice de deserción estudiantil a nivel primaria, secundaria y nivel media superior de los residentes del Distrito Federal y con ello dar certidumbre a los padres de familia que sus hijos contarán con recursos que les permitan estudiar hasta el nivel medio superior, aun a falta de ellos o en caso de que se encuentren en estado de incapacidad.
Modificaciones al objeto de su constitución:	Asegurar la aplicación eficiente, eficaz y transparente de los recursos públicos para dotar de un apoyo económico a las niñas, niños y jóvenes estudiantes de las instituciones de educación pública de la entidad, mediante la realización del Programa Educación Garantizada; Programa de Estímulos para el Bachillerato Universal; Programa de Niñ@s y Jóvenes Talento y del Programa de Seguro Contra Accidentes Personales de Escolares, así como de aquellos otros programas y acciones que en su caso instruya el C. Jefe de Gobierno y el Comité Técnico de propio Fideicomiso apruebe.
Objeto actual:	Apoyar a la Educación del nivel básico, medio y medio superior, evitando así la deserción estudiantil de los niñ@s y jóvenes que radiquen el Distrito Federal y que cumplan con los lineamientos y mecanismos de operación de los siguientes programas: Educación Garantizada, Estímulos para el Bachillerato Universal, Niños y Niñas Talento y Seguro Estudiantil contra Accidentes.

DISPONIBILIDAD PRESUPUESTAL DEL FIDEICOMISO

Disponibilidad de Recursos al Finalizar el Trimestre Anterior:	Disponibilidad de Recursos al Finalizar el Trimestre de Referencia:	Variación de la Disponibilidad:
285,995,899.58	382,988,848.93	96,992,949.35

ESTADO FINANCIERO DEL FIDEICOMISO

Activo:	Pasivo:	Capital:
382,988,848.93	-	382,988,848.93

FIC FIDEICOMISOS CONSTITUIDOS

UNIDAD RESPONSABLE DEL GASTO: FIDEICOMISO EDUCACIÓN GARANTIZADA

PERIODO: ENERO-DICIEMBRE 2014

DATOS GENERALES DEL FIDEICOMISO

AVANCE PRESUPUESTAL DEL FIDEICOMISO

Naturaleza del Gasto:	Destino del Gasto:	Monto Ejercido
CORRIENTE	GASTO NORMAL (Destinado para gasto de administración del Fideicomiso Educación Garantizada con el objetivo de un manejo eficaz, eficiente y de manera Transparente en los conceptos: Servicios Personales, Materiales y Suministros y Servicios Generales).	79,331,762.29
CORRIENTE	APORTACIONES ISSSTE (PARTIDAS 1411) Y FOVISSSTE (1421) (Destinado a cubrir las aportaciones del personal de estructura del Fideicomiso Educación Garantizada.	355,571.88
CORRIENTE	PROGRAMA EQUIDAD EN LA CIUDAD (Destinado para el gasto de los cuatro Programas Sociales encomendadas al Fideicomiso Educación Garantizada: Prepa Sí, Niñas y Niños Talento, Seguro Estudiantil contra Accidentes y Educación Garantizada).	1,424,785,013.25
CORRIENTE	DIFUSIÓN EN RADIO, TELEVISIÓN Y PRENSA 3611 (Destinado para gasto de Difusión de los Programas Sociales encomendados al Fideicomiso Educación Garantizada por el Jefe de Gobierno).	324,564.65

FIC FIDEICOMISOS CONSTITUIDOS

UNIDAD RESPONSABLE DEL GASTO: 24 A0 00 INSTITUTO ELECTORAL DEL DISTRITO FEDERAL

PERIODO: ENERO-DICIEMBRE 2014

DATOS GENERALES DEL FIDEICOMISO

Denominación del Fideicomiso:	Fideicomiso Público, No Paraestatal, Irrevocable e Irreversible Número 2188-7
Fecha de su constitución:	21 de diciembre 2007
Fideicomitente:	Instituto Electoral del Distrito Federal
Fideicomisario:	Instituto Electoral del Distrito Federal
Fiduciario:	Banco Mercantil del Norte, Sociedad Anónima, Institución de Banca Múltiple, Grupo Financiero BANORTE
Objeto de su constitución:	Adquisición de bienes muebles e inmuebles para Incrementar el patrimonio institucional.
Modificaciones al objeto de su constitución:	Ninguna
Objeto actual:	1.- Efectuar el pago de la contraprestación que pacte el IEDF por la adquisición de bienes inmuebles y muebles, así como por el arrendamiento de bienes inmuebles para el desarrollo de sus funciones, comprendiendo los pagos de impuestos y derechos correspondientes a dichas adquisiciones y arrendamientos, así como los relativos a sus remodelaciones, acondicionamientos, mantenimientos y adecuaciones necesarias. En ese sentido serán cubiertos con cargo al patrimonio fideicomitido los gastos que se causen por la valuación y formalización de la adquisición de los bienes muebles e inmuebles que adquiera o los bienes inmuebles que rente el IEDF, así como cualquier gasto derivado de los procedimientos legales que el IEDF observará para la contratación de remodelación, acondicionamiento y adecuaciones de los inmuebles que sean adquiridfos o arrendados por el IEDF. 2.- Efectuar el pago de los importes derivados de compromisos laborales del IEDF previstos en el plan actuarial que en su oportunidad se formule, o de los compromisos laborales a los que tenga que hacer frente el IEDF.

DISPONIBILIDAD PRESUPUESTAL DEL FIDEICOMISO

Disponibilidad de Recursos al Finalizar el Trimestre Anterior:	Disponibilidad de Recursos al Finalizar el Trimestre de Referencia:	Variación de la Disponibilidad:
27,916,011.99	15,538,526.80	- 12,377,485.19

ESTADO FINANCIERO DEL FIDEICOMISO

Activo:	Pasivo:	Capital:
15,538,526.80	-	15,538,526.80

AVANCE PRESUPUESTAL DEL FIDEICOMISO

Naturaleza del Gasto:	Destino del Gasto:	Monto Ejercido:
Gasto Corriente	Cumplimiento del fin del fideicomiso.	19,417,636.43

Notas:

En el trimestre de referencia se tuvieron ingresos por rendimientos financieros por un monto de $174,909.12 M.N (Ciento setenta y cuatro mil novecientos nueve pesos 12/100 Moneda Nacional).

En el trimestre de referencia se incrementó el patrimonio del fideicomiso en $6,852,867.23 M.N (Seis millones ochocientos cincuenta y dos mil ochocientos sesenta y siete pesos 23/100 Moneda Nacional).

FIC FIDEICOMISOS CONSTITUIDOS

UNIDAD RESPONSABLE DEL GASTO: 24 A0 00 INSTITUTO ELECTORAL DEL DISTRITO FEDERAL

PERIODO: ENERO-DICIEMBRE 2014

DATOS GENERALES DEL FIDEICOMISO

Denominación del Fideicomiso:	Fideicomiso Público No. 16551-2, No Paraestatal, Revocable e Irreversible
Fecha de su constitución:	31 de diciembre 2009
Fideicomitente:	Instituto Electoral del Distrito Federal
Fideicomisario:	Instituto Electoral del Distrito Federal
Fiduciario:	Banco Nacional de México, Sociedad Anónima, Integrante del Grupo Financiero Banamex.
Objeto de su constitución:	La conformación de un fondo financiero que permita al Instituto Electoral del Distrito Federal, la incorporación y el desarrollo de instrumentos tecnológicos para la organización de los procesos electorales y de participación ciudadana en el Distrito Federal.
Modificaciones al objeto de su constitución:	Ninguno.
Objeto actual:	La conformación de un fondo financiero que permita al Instituto Electoral del Distrito Federal (IEDF) la incorporación, el desarrollo e implementación de instrumentos tecnológicos para la organización de procesos electorales y de participación ciudadana, ambos relativos al Distrito Federal, conforme a las normas que rigen al IEDF. La incorporación y desarrollo de los instrumentos tecnológicos mencionados, podrá comprender, de manera enunciativa más no limitativa: Equipos: renta o compra de urnas electrónicas (carcasa, software y sus accesorios); renta o compra de computadoras (laptops, personales, software y sus accesorios); renta o compra de impresoras (multifuncionales o de cualquier otra denominación); renta o compra de cualquier equipo que se utilice para que los ciudadanos del Distrito Federal, incluidos los que habitan en el extranjero, emitan su voto; implementación: cursos para el aprendizaje del uso de los equipos (personal y/o ciudadanos en el Distrito Federal o en el extranjero); gastos del personal del IEDF o de las personas o despachos que se contraten para la impartición de capacitación para el uso de los equipos en el Distrito Federal o en el extranjero; divulgación y/o publicidad en el Distrito Federal y/o en el extranjero (por cualquier medio de difusión, entre otros, escrito, electrónico o personal) respecto del uso de los instrumentos tecnológicos para el voto ciudadano; transporte, hospedaje, alimentos y análogos, que se requieran para la implementación del voto de los ciudadanos del Distrito Federal, incluidos los que habitan en el extranjero; cualquier gasto análogo que se genere para que el IEDF esté en posibilidad de que el voto de los ciudadanos del Distrito Federal, incluidos los que habitan en el extranjero, emitan su voto a través de medios o instrumentos tecnológicos; medios remotos: páginas web; software especializado; renta de derechos para uso de señal satelital; cualquier gasto análogo; asimismo, se autoriza la adquisición de instrumentos tecnológicos para los sistemas de carácter adminsitrativo.

FIC FIDEICOMISOS CONSTITUIDOS

UNIDAD RESPONSABLE DEL GASTO: 24 A0 00 INSTITUTO ELECTORAL DEL DISTRITO FEDERAL

PERIODO: ENERO-DICIEMBRE 2014

DATOS GENERALES DEL FIDEICOMISO		
DISPONIBILIDAD PRESUPUESTAL DEL FIDEICOMISO		
Disponibilidad de Recursos al Finalizar el Trimestre Anterior:	**Disponibilidad de Recursos al Finalizar el Trimestre de Referencia:**	**Variación de la Disponibilidad:**
9,474,295.40	8,961,297.97	- 512,997.43

ESTADO FINANCIERO DEL FIDEICOMISO		
Activo:	**Pasivo:**	**Capital:**
8,961,297.97	-	8,961,297.97

AVANCE PRESUPUESTAL DEL FIDEICOMISO		
Naturaleza del Gasto:	**Destino del Gasto:**	**Monto Ejercido:**
Gasto Corriente	Cumplimiento del fin del fideicomiso.	585,605.58

*Nota: En el trimestre de referencia se tuvieron ingresos por rendimientos financieros por un monto de $72,608.15 M.N (Setenta y dos mil seiscientos ocho pesos 15/100 Moneda Nacional).

III.3 DESTINO DE LOS REMANENTES DEL GDF POR UNIDAD RESPONSABLE
ENERO - DICIEMBRE 2014
(Pesos)

			DEPENDENCIA	ORIGINAL	MODIFICADO	PROGRAMADO	EJERCIDO	REMANENTE
			TOTAL GENERAL	**-**	***7,362,466,913***	***7,362,466,913***	***4,586,309,320***	
			DEPENDENCIA	**-**	**2,791,185,339**	**2,791,185,339**	**1,671,006,844**	
02	C0	01	Secretaría de Gobierno del Distrito Federal	-	3,042,022	3,042,022	2,135,056	• Fondo de Aportaciones para la Seguridad Pública de los Estados y los Municipios (FASP) • Subsidio para el Fortalecimiento del Sistema Penitenciario • Donativos-Fiscales
03	C0	01	Secretaría de Desarrollo Urbano y Vivienda	-	6,315,000	6,315,000	5,985,000	• Fondo Metropolitano
04	C0	01	Secretaría de Desarrollo Económico del Distrito Federal	-	14,273,000	14,273,000	14,273,000	• Fondo Metropolitano • Desarrollo de la Micro, Pequeña y Mediana Empresa
06	C0	01	Secretaría de Medio Ambiente del Distrito Federal	-	39,698,168	39,698,168	26,514,999	• Programas de Desarrollo Regional
07	C0	01	Secretaría de Obras y Servicios del Distrito Federal	-	953,659,045	953,659,045	629,180,486	• CONACULTA • Programas Regionales previstos en el Ramo General 23 • Fondo Metropolitano • Programas de Desarrollo Regional • Fondo de Aportaciones para el Fortalecimiento de las Entidades Federativas(FAFEF) • Apoyos Extraordinarios para la Realización de Obras de Pavimentación • Fortalecimiento de las Redes de Servicios de Salud (FOROSS) • Programa de Apoyo para Fortalecer la Calidad en los Servicios de Salud
10	C0	01	Secretaría de Transportes y Vialidad del Distrito Federal	-	21,500,000	21,500,000	15,899,310	• Fondo de Aportaciones para la Seguridad Pública de los Estados y los Municipios (FASP) • Fondo Metropolitano
11	C0	01	Secretaría de Seguridad Pública del Distrito Federal	-	2,083,802	2,083,802	371,018	• Fondo de Aportaciones para la Seguridad Pública de los Estados y los Municipios (FASP)
13	C0	01	Contraloría General del Distrito Federal	-	16,701,877	16,701,877	11,352,889	• Fondo de Aportaciones para la Seguridad Pública de los Estados y los Municipios (FASP) • Cinco al Millar
14	C0	00	Procuraduría General de Justicia del Distrito Federal	-	20,004,553	20,004,553	8,060,611	• Fondo de Aportaciones para la Seguridad Pública de los Estados y los Municipios (FASP)
16	C0	00	Deuda Pública del Distrito Federal	-	139,944,934	139,944,934	139,156,232	• Fiscales • Financiamiento
25	C0	01	Consejería Jurídica y de Servicios Legales	-	388,074,382	388,074,382	335,951,478	• Fiscales
26	C0	01	Secretaría de Salud del Distrito Federal	-	968,159,561	968,159,561	473,993,309	• Fortalecimiento de las acciones de salud publica en los estados (AFASPE) • Sistema Integral de Calidad en Salud (SICALIDAD) • Seguro Popular • Afiliación, Seguro Médico para una Nueva Generación • Cuidados Intensivos Neonatales • Padecimiento de Cáncer en niños Tumores Sólidos • Trastornos Quirúrgicos, Congénitos y Adquiridos • Prestación de Servicios Médicos y Compensación Económica entre las entidades Federativas, por la Prestación de Servicios de Salud a los Beneficiarios del Sistema de Protección Social en Salud • Programa Seguro Médico Siglo XXI
31	C0	00	Secretaría de Cultura del Distrito Federal	-	13,363,208	13,363,208	8,133,455	• CONACULTA • Donativos-CONACULTA
			ORGANOS DESCONCENTRADOS	**-**	**283,870,845**	**283,870,845**	**266,170,228**	
03	CD	01	Autoridad de Espacios Públicos	-	255,606,560	255,606,560	245,636,272	• Programas Regionales previstos en el Ramo General 23 • Fondo Metropolitano • Programas de Desarrollo Regional • Fondo de Aportaciones para el Fortalecimiento de las Entidades Federativas(FAFEF)
06	CD	03	Sistema de Aguas de la Ciudad de México	-	28,264,285	28,264,285	20,533,956	• Fondo Metropolitano • Fondo de Aportaciones para el Fortalecimiento de las Entidades Federativas(FAFEF) • Programa de Agua Potable, alcantarillado y Saneamiento en Zonas Urbanas (APAZU) • Programa Cultura del Agua
			DELEGACIONES	**-**	**597,367,712**	**597,367,712**	**543,686,394**	
02	CD	01	Delegación Álvaro Obregón	-	26,956,625	26,956,625	26,956,625	• Fiscales
02	CD	02	Delegación Azcapotzalco	-	11,626,984	11,626,984	11,626,984	• Fiscales
02	CD	04	Delegación Coyoacán	-	34,361,198	34,361,198	34,361,198	• Fiscales
02	CD	05	Delegación Cuajimalpa de Morelos	-	8,833,912	8,833,912	8,833,912	• Fiscales
02	CD	07	Delegación Gustavo A. Madero	-	89,471,940	89,471,940	89,471,940	• Fiscales • CONACULTA
02	CD	08	Delegación Iztacalco	-	10,377,666	10,377,666	10,377,666	• Fiscales
02	CD	09	Delegación Iztapalapa	-	68,355,800	68,355,800	68,355,800	• Fiscales
02	CD	10	Delegación Magdalena Contreras	-	46,762,196	46,762,196	46,662,175	• Fiscales • Programas Regionales previstos en el Ramo General 23
02	CD	11	Delegación Miguel Hidalgo	-	210,262,859	210,262,859	168,384,562	• CONACULTA • Programas Regionales previstos en el Ramo General 23 • Fondo de Pavimentación y Espacios Deportivos Para Municipios (FOPEDEP)
02	CD	12	Delegación Milpa Alta	-	15,862,557	15,862,557	4,669,557	• Fiscales • CONACULTA
02	CD	13	Delegación Tláhuac	-	7,531,450	7,531,450	7,531,450	• Fiscales
02	CD	14	Delegación Tlalpan	-	12,843,478	12,843,478	12,333,478	• Fiscales • CONACULTA
02	CD	15	Delegación Venustiano Carranza	-	17,187,529	17,187,529	17,187,529	• Fiscales
02	CD	16	Delegación Xochimilco	-	15,406,349	15,406,349	15,406,349	• Fiscales
			ORGANISMOS	**-**	**3,690,043,017**	**3,690,043,017**	**2,105,445,854**	
03	PD	IV	Instituto de Vivienda del Distrito Federal	-	6,300,000	6,300,000	4,831,865	• Ingresos Propios
04	P0	DS	Fondo para el Desarrollo Social de la Ciudad de México	-	48,000,000	48,000,000	29,232,668	• Ingresos Propios
05	P0	PT	Fondo Mixto de Promoción Turística	-	106,680,155	106,680,155	47,551,918	• Ingresos Propios
06	P0	FA	Fondo Ambiental Público del Distrito Federal	-	5,918,319	5,918,319	2,676,586	• Ingresos Propios • Comisión Nacional Forestal para la Producción de Plantas (CONAFOR)
07	PF	CH	Fideicomiso Centro Histórico de la Ciudad de México	-	7,300,000	7,300,000	6,340,565	• Ingresos Propios
08	PD	IM	Instituto de las Mujeres del Distrito Federal	-	765,017	765,017	-	• Ingresos Propios
09	PF	RC	Fideicomiso de Recuperación Crediticia del Distrito Federal (FIDERE III)	-	3,840,000	3,840,000	3,521,476	• Ingresos Propios
10	PD	TE	Servicio de Transportes Eléctricos del Distrito Federal	-	55,383,305	55,383,305	13,002,727	• Ingresos Propios

III.3 DESTINO DE LOS REMANENTES DEL GDF POR UNIDAD RESPONSABLE
ENERO - DICIEMBRE 2014
(Pesos)

			DEPENDENCIA	ORIGINAL	MODIFICADO	PROGRAMADO	EJERCIDO	REMANENTE
10	PD	ME	Sistema de Transporte Colectivo (Metro)	-	1,206,302,468	1,206,302,468	808,881,483	• Ingresos Propios • Fondo para la Accesibilidad en el Transporte Público para las Personas con Discapacidad • Fideicomiso Irrevocable de Administración y Fuente de Pago F/1509
10	PD	MB	Sistema de Corredores de Transporte Público de Pasajeros (METROBÚS)	-	25,811,059	25,811,059	12,500,362	• Ingresos Propios
10	PD	RT	Red de Transporte de Pasajeros del Distrito Federal	-	452,713,541	452,713,541	186,435,350	• Programas de Desarrollo Regional • Ingresos Propios
11	PD	PA	Caja de Previsión de la Policía Auxiliar del Distrito Federal	-	15,517,983	15,517,983	252,190	• Ingresos Propios
12	PD	PP	Caja de Previsión de la Policía Preventiva (CAPREPOLI)	-	549,442,836	549,442,836	549,096,867	• Ingresos Propios
12	PE	SM	Servicios Metropolitanos, S.A. de C.V. (SERVIMET)	-	74,645,759	74,645,759	20,695,544	• Ingresos Propios
13	PD	VA	Instituto de Verificación Administrativa del DF	-	6,983,789	6,983,789	3,953,936	• Ingresos Propios
26	PD	IA	Instituto para la Atención y Prevención de las Adicciones de la Ciudad de México	-	161,580	161,580	114,274	• Ingresos Propios
26	PD	SP	Servicios de Salud Pública del Distrito Federal	-	795,387,595	795,387,595	349,744,903	• Fortalecimiento de las acciones de salud publica en los estados (AFASPE) • Seguro Popular • Afiliación, Seguro Médico para una Nueva Generación • Cuidados Intensivos Neonatales • Ingresos Propios • Fondo de Aportaciones para los Servicios de Salud (FASSA) • Cataratas • Fortalecimiento de las Redes de Servicios de Salud (FOROSS) • Programa de Apoyo para Fortalecer la Calidad en los Servicios de Salud
31	PF	MA	Fideicomiso Museo Arte Popular Mexicano	-	7,097,849	7,097,849	2,288,732	• Ingresos Propios
31	PF	ME	Fideicomiso Museo del Estanquillo	-	372,017	372,017	371,648	• Ingresos Propios
34	PD	HB	Heroico Cuerpo de Bomberos del Distrito Federal	-	4,248,546	4,248,546	3,099,028	• Ingresos Propios
36	PD	IE	Instituto de Educación Media Superior	-	29,342,146	29,342,146	7,831,272	• Ingresos Propios
36	PD	IF	Instituto Local de la Infraestructura Física Educativa del Distrito Federal	-	212,695,205	212,695,205	19,447,325	• Convenio de Coordinación para construir los Institutos Tecnológicos Milpa Alta II e Iztapalapa III • Convenio de Coordinación para construir la Escuela Secundaria N° 126 "Tlahuizcalli" • Fondo de Aportaciones Múltiples (FAM)
36	PF	EG	Fideicomiso Educación Garantizada del Distrito Federal	-	37,166,664	37,166,664	20,880,451	• Ingresos Propios

III.3 DESTINO DE LOS REMANENTES DEL GDF POR SUBFUNCIÓN
ENERO - DICIEMBRE 2014
(Pesos)

SUBFUNCIÓN	ORIGINAL	MODIFICADO	PROGRAMADO	EJERCIDO
TOTAL GENERAL	***-***	***7,362,466,913***	***7,362,466,913***	***4,586,309,320***
122 Procuración de Justicia	-	19,000,252	19,000,252	7,041,842
123 Reclusión y Readaptación Social	-	3,042,022	3,042,022	2,135,056
124 Derechos Humanos	-	765,017	765,017	-
134 Función Pública	-	36,701,877	36,701,877	30,564,188
135 Asuntos Jurídicos	-	388,074,382	388,074,382	335,951,478
139 Otros	-	6,075,896	6,075,896	3,439,925
152 Asuntos Hacendarios	-	202,820,438	202,820,438	-
171 Policía	-	7,078,802	7,078,802	5,358,330
173 Otros Asuntos de Orden Público y Seguridad	-	1,545,349	1,545,349	-
182 Servicios Estadísticos	-	8,983,942	8,983,942	-
185 Otros	-	285,410,801	285,410,801	118,020,033
211 Ordenación de Desechos	-	39,996,830	39,996,830	39,990,356
213 Ordenación de Aguas Residuales, Drenaje y Alcantarillado	-	44,395,394	44,395,394	36,659,553
215 Protección de la Diversidad Biológica y del Paisaje	-	39,818,168	39,818,168	26,514,999
216 Otros de Protección Ambiental	-	5,798,319	5,798,319	2,676,586
221 Urbanización	-	904,304,094	904,304,094	818,201,501
222 Desarrollo Comunitario	-	6,315,000	6,315,000	5,985,000
223 Abastecimiento de Agua	-	16,835,891	16,835,891	16,488,936
224 Alumbrado Público	-	226,852,984	226,852,984	224,140,105
225 Vivienda	-	6,300,000	6,300,000	4,831,865

III.3 DESTINO DE LOS REMANENTES DEL GDF POR SUBFUNCIÓN
ENERO - DICIEMBRE 2014
(Pesos)

SUBFUNCIÓN	ORIGINAL	MODIFICADO	PROGRAMADO	EJERCIDO
226 Servicios Comunales	-	65,564,135	65,564,135	50,285,170
227 Desarrollo Regional	-	3,840,000	3,840,000	3,521,476
231 Prestación de Servicios de Salud a la Comunidad	-	42,001,566	42,001,566	13,049,140
232 Prestación de Servicios de Salud a la Persona	-	487,826,261	487,826,261	199,286,744
233 Generación de Recursos para la Salud	-	416,974,942	416,974,942	179,253,971
234 Rectoría del Sistema de Salud	-	161,580	161,580	114,274
235 Protección Social en Salud	-	956,985,216	956,985,216	463,051,606
241 Deporte y Recreación	-	9,868,477	9,868,477	9,402,435
242 Cultura	-	85,135,530	85,135,530	24,390,422
251 Educación Básica	-	241,405,664	241,405,664	106,003,196
252 Educación Media Superior	-	127,056,992	127,056,992	85,912,633
256 Otros Servicios Educativos y Actividades Inherentes	-	800,000	800,000	464,000
262 Edad Avanzada	-	544,349,430	544,349,430	544,349,430
269 Otros de Seguridad Social y Asistencia Social	-	1,998,000	1,998,000	1,996,718
271 Otros Asuntos Sociales	-	500,000	500,000	252,190
311 Asuntos Económicos y Comerciales en General	-	14,273,000	14,273,000	14,273,000
356 Otros Relacionados con Transporte	-	1,600,049,570	1,600,049,570	978,490,534
371 Turismo	-	106,680,155	106,680,155	47,551,918
393 Otros Asuntos Económicos	-	63,963,427	63,963,427	39,445,110
411 Deuda Pública Interna	-	119,944,934	119,944,934	119,944,934

III.3 DESTINO DE LOS REMANENTES DEL GDF POR CAPÍTULO DE GASTO

ENERO - DICIEMBRE 2014

(Pesos)

CAPÍTULO	ORIGINAL		MODIFICADO		PROGRAMADO		EJERCIDO	
	CORRIENTE	INVERSIÓN	CORRIENTE	INVERSIÓN	CORRIENTE	INVERSIÓN	CORRIENTE	INVERSIÓN
TOTAL GENERAL	-	-	*3,314,992,908*	*4,047,474,005*	*3,314,992,908*	*4,047,474,005*	*2,025,054,888*	*2,561,254,432*
1000 SERVICIOS PERSONALES	-	-	69,202,792	-	69,202,792	-	52,964,424	-
2000 MATERIALES Y SUMINISTROS	-	-	478,190,829	118,522,757	478,190,829	118,522,757	181,031,588	113,999,665
3000 SERVICIOS GENERALES	-	-	2,167,413,366	303,882,303	2,167,413,366	303,882,303	1,202,724,558	303,813,866
4000 AYUDAS, SUBSIDIOS, APORTACIONES Y TRANSFERENCIA	-	-	580,185,921	-	580,185,921	-	569,123,020	-
5000 BIENES MUEBLES E INMUEBLES	-	-	-	1,175,865,697	-	1,175,865,697	-	517,934,448
6000 OBRAS PÚBLICAS	-	-	-	2,078,437,876	-	2,078,437,876	-	1,476,328,850
7000 INVERSIÓN FINANCIERA Y OTRAS EROGACIONES	-	-	-	250,820,438	-	250,820,438	-	29,232,668
9000 DEUDA PÚBLICA	-	-	20,000,000	119,944,934	20,000,000	119,944,934	19,211,298	119,944,934

III.4.1 AYUDAS, DONATIVOS Y SUBSIDIOS

AYUDAS, DONATIVOS Y SUBSIDIOS OTORGADOS	BENEFICIARIO		PRESUPUESTO		CARACTERÍSTICAS
	TIPO[V]	TOTAL	MODIFICADO	EJERCIDO	
JEFATURA DE GOBIERNO					
TRANSFERENCIAS PARA ORGANISMOS INTERNACIONALES	CIUDADES Y GOBIERNOS LOCALES UNIDOS (CGLU)	1	2,860,000.00	2,847,515.37	PAGO MEMBRESÍA A DICHO ORGANISMO INTERNACIONAL, Y CONTRIBUCION AL"PREMIO INTERNACIONAL DE CIUDADES Y GOBIERNOS LOCALES UNIDOS-CIUDAD DE MÉXICO-CULTURA 21" (VISIBILIDAD A ESCALA INTERNACIONAL DE LA RELACIÓN CIUDAD, CULTURA Y DESARROLLO SUSTENTABLE) TODO ELLO A TRAVÉS DE LA COMISÓN DE CULTURA DE LA CGLU.
SECRETARÍA DE GOBIERNO					
4412 "AYUDAS SOCIALES A PERSONAS U HOGARES DE ESCASOS RECURSOS"	PERSONA	932	7,800,000.00	7,781,294.26	EL PRESUPUESTO ASIGNADO SE UTILIZA PARA EL PAGO DE NÓMINA A LOS INTERNOS QUE LABORAN EN LO TALLERES DE PANADERÍA, TORTILLERÍA, LAVANDERÍA, SASTRERIA Y AREAS DE SERVICIOS GENERALES (LIMPIEZA Y MANTENIMIENTO DE ÁREAS COMUNES) EN LOS DIFERENTES CENTROS DE RECLUSIÓN EN EL D.F., LO QUE SE REFLEJA EN UN APOYO EN LA ECONOMÍA DE SUS FAMILIAS. ASI MISMO EL TRABAJO QUE LOS INTERNOS DESEMPEÑAN EN LAS DIFERENTES ÁREAS CONTRIBUYE SU READAPTACIÓN SOCIAL.
4451 "AYUDAS SOCIALES A INSTITUCIONES SIN FINES DE LUCRO"	ATENCIÓN	618	3,000,000.00	2,676,000.00	ESTOS RECURSOS SE DESTINARON A LA REMODELACIÓN, ALBAÑILERÍA, APLANADO DE MUROS INTERIORES Y CAMBIO DE TECHOS DEL AUDITORIO EJIDAL DE TOPILEJO, AUDITORIO COMUNAL DE SAN MIGUEL Y SANTO TOMAS AJUSCO. ASI COMO PARA LA ADQUISICIÓN DE MAQUINARIA, EQUIPO, HERRAMIENTAS,SEMILLAS Y ABONO PARA APOYO DE SOCIEDADES COOPERATIVAS AGROPECUARIAS Y SOCIEDADES DE PRODUCCIÓN RURAL.
SECRETARÍA DE MEDIO AMBIENTE					
4642 APORTACIONES A FIDEICOMISOS NO EMPRESARIALES Y NO FINANCIEROS	INSTITUCIÓN	2	3,000,000.00	3,000,000.00	CONVENIO DE CONCERTACIÓN QUE CELEBRAN POR UNA PARTE EL GOBIERNO DEL DISTRITO FEDERAL A TRAVÉS DE LA SECRETARÍA DEL MEDIO AMBIENTE, LA DIRECCIÓN DE BOSQUES URBANOS Y EDUCACIÓN AMBIENTAL, Y BANCO INBURSA, S.A. EL PRESENTE DONATIVO ES PARA APOYAR LOS TRABAJOS DE OBRAS DE INFRAESTRUCTURA CONSISTENTE EN LA RESTAURACIÓN DEL INMUEBLE QUE ALBERGA AL MUSEO DEL SITIO "CENTRO DE INFORMACIÓN ESTE RECURSO SE DESTINARÁN EXCLUSIVAMENTE AL DESARROLLO DE OBRAS DE INFRAESTRUCTURA EN EL BOSQUE DE CHAPULTEPEC EN EL MARCO DEL PROYECTO "RESTAURACIÓN DEL MUSEO DEL SITIO-CENTRO DE INFORMACIÓN". SE TRANSFIRIÓ EL RECURSO DE $2'000,000.00 A FIDEICOMISO CIUDADANO DE CONSERVACIÓN DE ECOSISTEMAS, RECURSOS NATURALES Y DESARROLLO SUSTENTABLE DE LA ZONA METROPOLITANA DEL VALLE DE MÉXICO, PARA LLEVAR A CABO EL MANTENIMIENTO DE ÁREAS VERDES, TRABAJOS DE MANTENIMIENTO DEL PARQUE SALECIANO, CON LA FINALIDAD DE CONSERVAR LA BIODIVERSIDAD NATURAL DEL PARQUE, SE LLEVARON A CABO TRABAJOS REALIZADOS POR PERSONAL CALIFICADO EL CUAL FUE CONTRATADO POR EL COMITÉ DEL FIDEICOMISO, LLEVANDO A CABO ACCIONES DE MANTENIMIENTO DE LAS ÁREAS VERDES, JARDINERÍA, PODA, LIMPIEZA, REHUBICACIÓN DE BOTES DE BASURA Y BANCAS, ESTO CON LA FINALIDAD DE QUE LOS VISTANTES DISFRUTEN DE ÁREAS VERDES ACONDICIONADAS.
4419 OTRAS AYUDAS SOCIALES A PERSONAS.			12,000,000.00	9,500,000.00	DETENER EL DETERIORO Y CONTRIBUIR A LA RECUPERACIÓN DE LA ZONA LACUSTRE DE XOCHIMILCO, A TRAVÉS DE OBRAS DE CONSERVACIÓN Y ACCIONES, COMO ESTRATEGIA PARA RESTABLECER Y MANTENER EL ÁREA DENOMINADA "ZONA PATRIMONIO NATURAL Y CULTURAL DE LA HUMANIDAD POR LA UNESCO" EN XOCHIMILCO.

III.4.1 AYUDAS, DONATIVOS Y SUBSIDIOS

AYUDAS, DONATIVOS Y SUBSIDIOS OTORGADOS	BENEFICIARIO		PRESUPUESTO		CARACTERÍSTICAS
	TIPO[V]	TOTAL	MODIFICADO	EJERCIDO	
SECRETARÍA DE DESARROLLO SOCIAL					
AYUDAS SOCIALES A PERSONAS U HOGARES DE ESCASOS RECURSOS.	PERSONA	951,481	2,907,337.04	2,565,541.04	APOYO ECONÓMICO PARA CUBRIR LA ADQUISICIÓN DE INSUMOS ALIMENTARIOS, NECESARIOS PARA LA ELABORACIÓN, PREPARACIÓN Y DISTRIBUCIÓN DE COMIDA PARA LA POBLACIÓN EN GENERAL QUE HABITA EN EL DISTRITO FEDERAL. ASÍ COMO APOYO ECONÓMICO PARA LA ADQUISICIÓN DE JUGUETES PARA SER ENTREGADOS A NIÑAS Y NIÑOS DE ESCASOS RECURSOS QUE HABITAN EN EL DISTRITO FEDERAL EN CONMEMORACIÓN DEL DÍA DEL NIÑO. PASEOS RECREATIVOS A PERSONAS DE ESCASOS RECURSOS EN LAS DEMARCACIONES ÁLVARO OBREGÓN Y CUAJIMALPA.
AYUDAS SOCIALES A PERSONAS U HOGARES DE ESCASOS RECURSOS.	PERSONA	5,400	12,200,000.00	11,172,428.00	OTORGAR APOYO ECONÓMICO PARA LA ADQUISICIÓN DE JUGUETES A FIN DE QUE LOS NIÑOS DE FAMILIAS VULNERABLES Y DE ESCASOS RECURSOS DE LA DELEGACIÓN IZTAPALAPA, PUEDAN CONTAR CON UN OBSEQUIO POR EL DÍA DEL NIÑO. SE INCENTIVAN PROGRAMAS Y ACTIVIDADES QUE PROPICIEN EL BENEFICIO SOCIAL EN MATERIA DE PRESTACIONES SOCIALES Y/O EL ACCESO A SERVICIOS BÁSICOS DE EDUCACIÓN, TRANSPORTES, COMPETITIVIDAD, EMPLEO, CAPACITACIÓN, DESARROLLO AGRÍCOLA, SALUD, ALIMENTACIÓN, VIVIENDA, CULTURA, DEPORTE Y RECREACIÓN, INCLUYE INSUMOS, SERVICIOS Y ADQUISICIÓN DE EQUIPO NECESARIO. OTORGAR APOYOS SOCIALES A LOS HABITANTES DEL DISTRITO FEDERAL DEBIDO A QUE LAS CONDICIONES ECONÓMICAS QUE EL PAÍS A ENFRENTADO EN LOS ÚLTIMOS AÑOS HAN AGRAVADO LA FALTA DE EMPLEO Y LA PÉRDIDA DEL PODER ADQUISITIVO Y HAN ASENTADO LA DESIGUALDAD, LA MARGINACIÓN Y LA POBREZA DE LAS PERSONAS QUE VIVEN EN LAS ZONAS DE MAYOR REZAGO SOCIAL Y URBANO DE LA CIUDAD Y SE INHIBE EL EJERCICIO PLENO DE SUS DERECHOS HUMANOS.
AYUDAS SOCIALES A PERSONAS U HOGARES DE ESCASOS RECURSOS.	PERSONA	50,890	29,547,800.00	19,417,900.00	AYUDAS SOCIALES MEDIANTE LA ADQUISICIÓN DE DESPENSAS, PARA SER OTORGADAS A LA POBLACIÓN MAS VULNERABLE DEL DISTRITO FEDERAL , QUE SE ENCUENTRA EN SITUACIÓN DE POBREZA EXTREMA Y/O SITUACIÓN DE CALLE. ENTREGA DE APOYOS SOCIALES EN ESPECIE COMO SON BASTONES, ANDADERAS, SILLAS DE RUEDAS, COBIJAS, ROPA DE INVIERNO ETC.
AYUDAS SOCIALES A PERSONAS U HOGARES DE ESCASOS RECURSOS.	PERSONA	788,398	24,500,000.00	19,919,829.81	OTORGAR APOYOS SOCIALES A LOS HABITANTES DEL DISTRITO FEDERAL DEBIDO A QUE LAS CONDICIONES ECONÓMICAS QUE EL PAÍS A ENFRENTADO EN LOS ÚLTIMOS AÑOS HAN AGRAVADO LA FALTA DE EMPLEO Y LA PÉRDIDA DEL PODER ADQUISITIVO Y HAN ASENTADO LA DESIGUALDAD, LA MARGINACIÓN Y LA POBREZA DE LAS PERSONAS QUE VIVEN EN LAS ZONAS DE MAYOR REZAGO SOCIAL Y URBANO DE LA CIUDAD Y SE INHIBE EL EJERCICIO PLENO DE SUS DERECHOS HUMANOS. ENTREGA DE COBIJAS, COBERTORES, Y AYUDAS EN ESPECIE A LOS HABITANTES DE LAS DELEGACIONES: ÁLVARO OBREGÓN, CUAJIMALPA, XOCHIMILCO E IZTAPALAPA. AYUDA DE ASISTENCIA SOCIAL (DESPENSAS, SILLAS DE RUEDAS, LAMINAS, COBIJAS, ETC.) PARA LOS HABITANTES DE LA DELEGACIÓN GUSTAVO A. MADERO, ADQUISICIÓN DE DIVERSOS MATERIALES PARA MUJERES Y MADRES SOLTERAS QUE HABITAN EN LA DELEGACIÓN GUSTAVO A. MADERO.

III.4.1 AYUDAS, DONATIVOS Y SUBSIDIOS

AYUDAS, DONATIVOS Y SUBSIDIOS OTORGADOS	BENEFICIARIO		PRESUPUESTO		CARACTERÍSTICAS
	TIPO[V]	TOTAL	MODIFICADO	EJERCIDO	
AYUDAS SOCIALES A PERSONAS U HOGARES DE ESCASOS RECURSOS.	RACION	28,600 Diarias	1,500,000.00	947,510.68	ADQUISICIÓN DE INSUMOS PARA SU DISTRIBUCIÓN A TRAVÉS DE COMEDORES COMUNITARIOS (OPERACIÓN DE CINCO COMEDORES COMUNITARIOS EN LA DELEGACIÓN IZTAPALAPA)
OTRAS AYUDAS SOCIALES A PERSONAS	PERSONA	4,648	15,653,400.00	999,739.50	AYUDAS SOCIALES MEDIANTE LA ADQUISICIÓN DE JUGUETES PARA SER OTORGADOS A NIÑAS Y NIÑOS QUE HABITAN EN EL DISTRITO FEDERAL, A FIN DE INFLUIR POSITIVAMENTE EN SU DESARROLLO FÍSICO Y MENTAL.
OTRAS AYUDAS SOCIALES A PERSONAS	PERSONA	17,460	23,500,000.00	5,970,025.83	AYUDAS SOCIALES MEDIANTE LA ADQUISICIÓN DE INSUMOS PARA SER OTORGADOS A LA POBLACIÓN EN GENERAL EN EL DISTRITO FEDERAL, A TRAVÉS DE LA ENTREGA DE AYUDAS EN ESPECIE.
AYUDAS SOCIALES A INSTITUCIONES SIN FINES DE LUCRO.	PERSONA	380,000	150,160,743.96	147,480,000.00	APOYO ECONÓMICO PARA PROMOVER Y COADYUVAR A LA MEJORA DE LA CALIDAD DE VIDA DE GRUPOS VULNERABLES QUE HABITAN EN LA CIUDAD DE MÉXICO. ATENDIENDO SUS REQUERIMIENTOS BÁSICOS DE SUBSISTENCIA , ASISTENCIA O REHABILITACIÓN MEDICA, ASISTENCIA JURÍDICA, ORIENTACIÓN SOCIAL, EDUCACIÓN O CAPACITACIÓN PARA EL TRABAJO. SE OTORGA APOYO ECONÓMICO PARA PROMOVER Y COADYUVAR A LA MEJORA DE LA CALIDAD DE VIDA DE GRUPOS VULNERABLES QUE HABITAN EN LA CIUDAD DE MÉXICO, ATENDIENDO REQUERIMIENTOS BÁSICOS DE SUBSISTENCIA, ASISTENCIA O REHABILITACIÓN MEDICA, ASISTENCIA JURÍDICA, ORIENTACIÓN SOCIAL, EDUCACIÓN Y CAPACITACIÓN PARA EL EMPLEO.
AYUDAS SOCIALES A INSTITUCIONES SIN FINES DE LUCRO.	PERSONA	16,000	7,000,000.00	7,000,000.00	PROYECTO DE APOYO ECONÓMICO A LA ECONOMÍA FAMILIAR EN EL GASTO DEL CONSUMO DE TORTILLA A GRUPOS VULNERABLES DE LAS DEMARCACIONES ÁLVARO OBREGÓN Y CUAJIMALPA DE ACUERDO CON BASE AL PROYECTO NO. 72 PUBLICADO EN LA GACETA OFICIAL DEL D.F EL 31 DE DICIEMBRE DE 2013. ASÍ COMO APOYO ECONÓMICO A GRUPOS VULNERABLES PARA QUE DESARROLLEN MEDIANTE GRUPOS DE TRABAJO PROYECTOS PRODUCTIVOS.
AYUDAS SOCIALES A PERSONAS U HOGARES DE ESCASOS RECURSOS	PERSONA	400	1,500,000.00	808,520.00	PASEOS RECREATIVOS PARA ADULTOS MAYORES DE LA DELEGACIÓN IZTAPALAPA. PASEOS RECREATIVOS A PERSONAS DE ESCASOS RECURSOS EN LAS DEMARCACIONES ÁLVARO OBREGÓN Y CUAJIMALPA. PASEOS RECREATIVOS PARA ADULTOS MAYORES DE LA DELEGACIÓN IZTAPALAPA, ASÍ MISMO SE BRINDO APOYO PARA LA REALIZACIÓN DE ACTIVIDADES CULTURALES EN LA DELEGACIÓN MAGDALENA CONTRERAS CON FORME A LO ESTABLECIDO EN EL ANEXO III DEL DECRETO DE PRESUPUESTO DEL DISTRITO FEDERAL NUMERAL 68.
AYUDAS SOCIALES A PERSONAS U HOGARES DE ESCASOS RECURSOS	PERSONA	DE 80 A 100 PERSONAS	9,229,230.00	3,276,692.39	CUBRIR LA ADQUISICIÓN DE INSUMOS ALIMENTICIOS NECESARIOS PARA LA ELABORACIÓN PREPARACIÓN Y DISTRIBUCIÓN PARA SER OTORGADAS EN EL REFUGIO PARA MUJERES QUE VIVEN VIOLENCIA FAMILIAR.
AYUDAS SOCIALES A INSTITUCIONES SIN FINES DE LUCRO.	PERSONA	3,360	1,310,300.00	1,160,300.00	APOYO PARA LA PROFESIONALIZACIÓN Y EL FORTALECIMIENTO DE REFUGIOS PARA MUJERES SUS HIJAS E HIJOS QUE VIVEN EN VIOLENCIA EXTREMA Y EN SU CASO CENTROS DE ATENCIÓN EXTREMA.

III.4.1 AYUDAS, DONATIVOS Y SUBSIDIOS

AYUDAS, DONATIVOS Y SUBSIDIOS OTORGADOS	BENEFICIARIO		PRESUPUESTO		CARACTERÍSTICAS
	TIPO[V]	TOTAL	MODIFICADO	EJERCIDO	
AYUDAS SOCIALES A INSTITUCIONES SIN FINES DE LUCRO.	PERSONA	1,410	250,000.00	250,000.00	FORTALECER EL FORO CULTURAL QUETZALPILLI COMO UN ESPACIO CULTURAL DE CALIDAD QUE OFREZCA UNA GAMA DE SERVICIOS CULTURALES Y DE RECREACIÓN DE MANERA CONSTANTE Y GRATUITA A LOS HABITANTES DE LA COLONIA DESARROLLO URBANO QUETZALCÓATL Y LAS COLONIAS ALEDAÑAS A ESTA, POR MEDIO DE TALLERES Y PRESENTACIONES. FORTALECER LA INTEGRACIÓN Y PARTICIPACIÓN COMUNITARIA A TRAVÉS DE ACTIVIDADES CULTURALES Y UNA RADIO COMUNITARIA EN SAN MIGUEL TEOTONGO Y COLONIAS DE LA SIERRA DE SANTA CATARINA.
AYUDAS SOCIALES A INSTITUCIONES SIN FINES DE LUCRO.	PERSONA	8,020	2,000,000.00	2,000,000.00	PROYECTO DE PROMOCIÓN DE LOS DERECHOS DE LOS GRUPOS VULNERABLES DE LAS DEMARCACIONES ÁLVARO OBREGÓN Y CUAJIMALPA DE ENERO A DICIEMBRE DEL 2014.
AYUDAS SOCIALES A PERSONAS U HOGARES DE ESCASOS RECURSOS	PERSONA	9,033	6,600,000.00	6,546,310.15	ENTREGA DE TINACOS, PARA ALMACENAMIENTO DE AGUA POTABLE EN LA DELEGACIÓN ÁLVARO OBREGÓN, ENTREGA DE KIT DE LAMINAS ONDULADAS Y ESTRUCTURA DE SOPORTE Y MATERIALES DE FIJACIÓN, TINACOS DE 600 LTS DE CAPACIDAD CON TAPA Y LLAVE DE NARIZ, KIT DE PINTURA VINILICA PARA EXTERIORES E INTERIORES CON BROCHAS.
AYUDAS SOCIALES A PERSONAS U HOGARES DE ESCASOS RECURSOS	PERSONA	89,000	4,750,000.00	2,249,999.96	APOYO ECONÓMICO PARA LA REALIZACIÓN DE ACTIVIDADES CULTURALES DURANTE EL AÑO 2014 EN LA DELEGACIÓN MAGDALENA CONTRERAS. LO ANTERIOR CON BASE EN EL ANEXO III DEL DECRETO DE EGRESOS, PUBLICADO EN LA GACETA OFICIAL DEL DISTRITO FEDERAL EL 31 DE DICIEMBRE DEL 2013 . REALIZACIÓN DE LA FESTIVIDAD DEL TEMPLO DE SAN JOSÉ, LA RECTORÍA DEL DIVINO ROSTRO, SAN JOSÉ DE LOS DINAMOS, FESTIVIDAD DEL SEÑOR DE CRISTO DE LA CONQUISTA, FESTIVIDAD DE SAN JOSÉ DEL PUEBLO DE BERNABÉ OCOTEPEC, VIACRUCIS DE SEMANA SANTA DEL PUEBLO DE SAN BERNABÉ OCOTEPEC, APOYO PARA FESTEJOS DE LA COLONIA LAS CRUCES, FESTIVIDADES DE LA ERMITA DEL CRISTO SEÑOR DE LOS CAMINOS, FESTIVIDADES DE LA VIRGEN DE LOS DOLORES. OTORGAR APOYOS A PROGRAMAS DE USOS Y COSTUMBRES, CELEBRACIÓN DEL DESFILE CÍVICO CONMEMORATIVO AL 16 DE SEPTIEMBRE DÍA DE LA INDEPENDENCIA EN LA COMUNIDAD DE SAN BERNABÉ OCOTEPEC, FESTEJO DEL PANTEÓN DE SAN FRANCISCO, FIESTA PATRONAL CRISTO REY, FESTEJO DE LA CAPILLA DE LA SANTA CRUZ Y SAN JUDAS TADEO, FESTEJO VIRGEN DE LA MEDALLA MILAGROSA, FESTEJOS DEL SEÑOR DE CHALMA, FESTEJO DE LA VIRGEN DE GUADALUPE, FESTEJO DEL TEMPLO DE LA INMACULADA CONCEPCIÓN, FESTEJOS DE LA CAPILLA DE NUESTRA SEÑORA DE GUADALUPE DE LOS EJIDOS DE SAN JERÓNIMO ACULCO, FESTEJO DE LA EX HACIENDA ESLAVA VIRGEN DE GUADALUPE SAN JOSÉ, REALIZACIÓN DE LOS FESTEJOS DE LA ERMITA Y LA VIRGEN DE GUADALUPE, REALIZACIÓN DE LA FESTIVIDAD DE LA COMUNIDAD DE SAN BERNABÉ OCOTEPEC Y LA VIRGEN DE GUADALUPE, REALIZACIÓN DE LOS FESTEJOS DE LA VIRGEN DE GUADALUPE DEL CERRO DEL JUDÍO.
OTRAS AYUDAS SOCIALES A PERSONAS	----------	----------	357,280.00	0.00	SIN ACCIONES QUE REPORTAR
*AYUDAS SOCIALES A INSTITUCIONES SIN FINES DE LUCRO.	----------	----------	26,859.33	0.00	SIN ACCIONES QUE REPORTAR

III.4.1 AYUDAS, DONATIVOS Y SUBSIDIOS

AYUDAS, DONATIVOS Y SUBSIDIOS OTORGADOS	BENEFICIARIO		PRESUPUESTO		CARACTERÍSTICAS
	TIPO[V]	TOTAL	MODIFICADO	EJERCIDO	
SECRETARIA DE FINANZAS					
AYUDAS SOCIALES A INSTITUCIONES SIN FINES DE LUCRO.	ASOCIACIÓN	1	897,000.00	897,000.00	APORTACIÓN UNILATERAL DEL DISTRITO FEDERAL PARA EL EJERCICIO 2014 A FAVOR DEL SECRETARIADO TÉCNICO AL SERVICIO DE LOS GOBIERNOS ESTATALES, A.C. (CONAGO).
AYUDAS SOCIALES A INSTITUCIONES SIN FINES DE LUCRO.	ASOCIACIÓN	1	2,951,286.00	2,104,317.64	APORTACIÓN CORRESPONDIENTE AL PRIMER, SEGUNDO, TERCER Y CUARTO TRIMESTRE DE 2014, ASÍ COMO DE UNA APORTACIÓN EXTRAORDINARIA PARA LA OPERACIÓN DEL INSTITUTO PARA EL DESARROLLO TÉCNICO DE LAS HACIENDAS PÚBLICAS (INDETEC), CUYO EJERCICIO SE REFLEJARÁ EN EL SIGUIENTE TRIMESTRE.
AYUDAS SOCIALES A INSTITUCIONES SIN FINES DE LUCRO.	ASOCIACIÓN	1	1,400,000.00	1,372,190.00	APORTACIÓN A LA FUNDACIÓN MEXICANA DE APOYO INFANTIL, A.C. PARA CONTRIBUIR A SUS PARTICIPACIÓN EN LA CUMBRE MUNDIAL DE NEGOCIOS SOCIALES (GSBS), LO QUE A SU VEZ PERMITIRÁ DIFUNDIR EL CONOCIMIENTO DE LOS NEGOCIOS SOCIALES Y FOMENTAR LOS DEBATES Y COLABORACIONES PARA NUEVOS PROYECTOS EMPRESARIALES SIN FINES DE LUCRO CON LA VISIÓN DE RESOLVER PROBLEMAS SOCIALES EN LA CIUDAD DE MÉXICO.
SECRETARÍA DE SEGURIDAD PÚBLICA					
"PREMIOS"	PERSONA	5,198	582,752.99	497,563.60	PARA LA ADQUISICIÓN DE 2,000 MEDALLAS Y EL PAGO A LOS PRIMEROS 10 LUGARES DE LA "CARRERA DE CONVIVENCIA DE LA MUJER POLICÍA DE 5 KM", ASÍ COMO DE LA CARRERA MAGNA DE 5 Y 8 KM, DE LA S.S.P. DEL D.F., LLEVADO A CABO EN LA PISTA DEL ESTADIO WILFRIDO MASSIEU DEL I.P.N. EN ZACATENCO, CON EL FIN DE INFLUIR EN EL PERSONAL DE LOS BENEFICIOS DE LA ACTIVACIÓN FÍSICA, COMBATIENDO EL PROBLEMA DE LA OBESIDAD PARA AUMENTAR SU CALIDAD DE VIDA. ASÍ COMO PARA LOS GANADORES DEL 1ERO., 2DO. Y 3ER. LUGAR DEL CONCURSO DE TESIS DE LA LICENCIATURA 2014 "DECIDIENDO JUNTOS POR UNA CIUDAD SEGURA", A FIN DE IMPULSAR ACCIONES QUE PROMUEVAN LA PARTICIPACIÓN CIUDADANA DE LOS ESTUDIANTES A NIVEL LICENCIATURA, Y FINALMENTE, PARA LOS GANADORES DE LOS TRES PRIMEROS LUGARES DEL 2DO.TORNEO INSTITUCIONAL DE FUTBOL 2014, ASÍ COMO PARA EL CAMPEÓN DE GOLEO, DEL 2DO. TORNEO DE BOX 2014, PREMIANDO A LOS 3 GANADORES EN LAS DIFERENTES CATEGORÍAS DE PESO MOSCA, GALLO, PLUMA, LIGERO, WELTER LIGERO, WELTER, MEDIO, SEMIPESADO, PESADO Y SUPERPESADO, ASÍ COMO PARA EL 2DO. TORNEO DE BASQUETBOL FEMENIL Y VARONIL Y PARA LA ADQUISICIÓN DE MEDALLAS PARA LA PREMIACIÓN DE LOS GANADORES DE LA COMPETENCIA DE "NATACIÓN INTERSECRETARIAL"
"AYUDAS SOCIALES A PERSONAS U HOGARES DE ESCASOS RECURSOS"	PERSONA	400	235,254.68	232,314.36	PARA LA ADQUISICIÓN DE JUGUETE DIDÁCTICO PARA EL PROGRAMA "INTERCAMBIO DE JUGUETE BÉLICO POR DIDÁCTICO" PARA PROMOVER UNA CONCIENCIA EN RECHAZO A LA VIOLENCIA EN LA POBLACIÓN INFANTIL.

III.4.1 AYUDAS, DONATIVOS Y SUBSIDIOS

AYUDAS, DONATIVOS Y SUBSIDIOS OTORGADOS	BENEFICIARIO		PRESUPUESTO		CARACTERÍSTICAS
	TIPO[V]	TOTAL	MODIFICADO	EJERCIDO	
"OTRAS AYUDAS SOCIALES A PERSONAS"	PERSONA	6762	25,555,639.80	25,377,399.29	CON EL FIN DE DAR CONTINUIDAD AL PROGRAMA "POR TU FAMILIA, DESARME VOLUNTARIO", MEDIANTE EL CUAL EL C. JEFE DE GOBIERNO DEL D.F., AUTORIZÓ LA ENTREGA DE AYUDAS ECONÓMICAS Y/O EN ESPECIE A LOS CIUDADANOS QUE PARTICIPARON EN ÉSTE, SE LOGRARON LLEVAR A CABO EN EL PERIODO 194 EVENTOS, QUE SE REALIZARON EN LAS DIFERENTES DELEGACIONES POLÍTICAS DE ESTA CIUDAD, COMO: IZTAPALAPA, MIGUEL HIDALGO, IZTACALCO, CUAUHTÉMOC, TLÁHUAC, MILPA ALTA, XOCHIMILCO, TLALPAN, COYOACÁN, BENITO JUÁREZ, CUAJIMALPA, AZCAPOTZALCO, VENUSTIANO CARRANZA, MAGDALENA CONTRERAS, ÁLVARO OBREGÓN Y GUSTAVO A. MADERO, EN LAS CUALES SE RECABARON UN TOTAL DE 6,762 ARMAS DE DIVERSOS CALIBRES, DE LAS CUALES 1,322 FUERON ARMAS LARGAS Y 4,899 ARMAS CORTAS, ASÍ COMO 541 GRANADAS.
"AYUDAS SOCIALES A INSTITUCIONES SIN FINES DE LUCRO"	PERSONA	APROXIMADAMENTE A 8.9 MILLONES DE HABITANTES EN EL D.F.	45,000,000.00	45,000,000.00	PARA EL CONVENIO ESPECÍFICO DE COLABORACIÓN ENTRE ESTA SECRETARÍA Y EL CONSEJO CIUDADANO DE SEGURIDAD PÚBLICA Y PROCURACIÓN DE JUSTICIA DEL D.F., CON EL FIN DE ATENDER A VÍCTIMAS DE ROBO A CASA HABITACIÓN, ROBO A NEGOCIOS, EXTORSIÓN TELEFÓNICA, ASÍ COMO COORDINAR LOS PROGRAMAS "PROTEJAMOS NUESTRO AEROPUERTO", "PROTEJAMOS GARIBALDI" Y "PROTEJAMOS A LA CONDESA".
OFICIALÍA MAYOR					
4451 AYUDAS SOCIALES A INSTITUCIONES SIN FINES DE LUCRO	ASOCIACIÓN	1	10,000,000.00	9,999,996.00	SE SUSCRIBIERON CONVENIOS CON LA ASOCIACIÓN CIVIL "INICIATIVA CIUDADANA PARA LA PROMOCIÓN DE LA CULTURA DEL DIÁLOGO" PARA OTORGAR APOYOS ECONÓMICOS EN BENEFICIO DE LAS ACTIVIDADES QUE SE DESARROLLEN PARA LA POBLACIÓN MIGRANTE Y SUS FAMILIAS ORIUNDAS DE LA CIUDAD DE MÉXICO, QUE RADICAN EN EL EXTRANJERO. ESTA ACCIÓN SE DERIVA DEL ACUERDO PRIMERO, ÚLTIMO PÁRRAFO DEL ACUERDO POR EL QUE SE DELEGA EN LA COORDINACIÓN GENERAL DE RELACIONES INTERNACIONALES, ADSCRITA A LA JEFATURA DE LA OFICINA DEL JEFE DE GOBIERNO, LAS FACULTADES QUE SE INDICAN, PUBLICADO EN LA GACETA OFICIAL DEL DISTRITO FEDERAL NO. 810, EL 31 DE MARZO DE 2010.
4511 PENSIONES	PERSONA	1	61,378.00	25,989.20	PAGO DE PENSIÓN OTORGADA A ROSA MARÍA NORIEGA BISTRAÍN.
CONTRALORÍA GENERAL					
PARTIDA 4411 PREMIOS.					EN TORNO AL PREMIO NACIONAL DE CONTRALORÍA SOCIAL, SE ESTABLECIERON 2 CATEGORÍAS. 1. ACCIONES DE LOS COMITÉS DE CONTRALORÍA SOCIAL: PODRÁ PARTICIPAR CUALQUIER COMITÉ DE CONTRALORÍA SOCIAL QUE REALICE VIGILANCIA DE RECURSOS PÚBLICOS. 2. INNOVACIÓN Y PROPUESTA DE CONTRALORÍA CIUDADANA: PODRÁN PARTICIPAR CUALQUIER CONTRALOR CIUDADANO, PERSONA U ORGANIZACIÓN QUE REALICE PROPUESTAS EN MATERIA CONTRALORÍA SOCIAL O CIUDADANA. EL OBJETIVO ES INVOLUCRAR A LA CIUDADANÍA EN LA SUPERVISIÓN DEL QUEHACER DEL GOBIERNO. LOS TRABAJOS SE RETOMARÁN PARA MEJORAR LAS ACTIVIDADES DE CONTRALORÍA CIUDADANA EN LA SUPERVISIÓN DE LOS RECURSOS DE ORIGEN FEDERAL, ESTATAL O MUNICIPAL.
PRIMERA CATEGORÍA "ACCIONES DE LOS COMITÉS DE CONTRALORÍA SOCIAL"	PERSONA	1	10,000.00	10,000.00	PRIMER LUGAR: RENOVANDO EL DEPORTE EN TU COLONIA.

III.4.1 AYUDAS, DONATIVOS Y SUBSIDIOS

AYUDAS, DONATIVOS Y SUBSIDIOS OTORGADOS	BENEFICIARIO		PRESUPUESTO		CARACTERÍSTICAS
	TIPO [V]	TOTAL	MODIFICADO	EJERCIDO	
	PERSONA	1	6,000.00	6,000.00	SEGUNDO LUGAR: CORREDOR PERALVILLO RESCATANDO EL ORIGEN DE NUESTRO HIMNO NACIONAL.
	PERSONA	1	4,000.00	4,000.00	TERCER LUGAR: COORDINADOS Y ENGRANADOS.
SEGUNDA CATEGORÍA "INNOVACIÓN Y PROPUESTA DE CONTRALORÍA CIUDADANA"	ASOCIACIÓN	1	10,000.00	10,000.00	PRIMER LUGAR: OBSERVATORIO DE LOS JUZGADOS DE LO FAMILIAR EN EL DISTRITO FEDERAL EN MATERIA DE MEDIDAS PROVISIONALES PARA MUJERES VÍCTIMAS DE VIOLENCIA FAMILIAR Y SUS HIJAS E HIJOS.
	PERSONA	1	6,000.00	6,000.00	SEGUNDO LUGAR: GUÍA PRÁCTICA DE HERRAMIENTAS PARA EL CONTROL CIUDADANO COMUNITARIO.
	ASOCIACIÓN	1	4,000.00	4,000.00	TERCER LUGAR: MODELO DE INTERVENCIÓN PARA PROMOVER LA GOBERNANZA Y EL CONTROL DEMOCRÁTICO EN EL EJERCICIO DEL PODER PÚBLICO EN EL ÁMBITO LOCAL.
PROCURADURÍA GENERAL DE JUSTICIA DEL DISTRITO FEDERAL					
AYUDAS SOCIALES A INSTITUCIONES SIN FINES DE LUCRO.	ASOCIACIÓN	1	45,000,000.00	45,000,000.00	AYUDAS ECONÓMICAS AL CONSEJO CIUDADANO, CUYO OBJETO ES ESTABLECER EN COORDINACIÓN CON LA SECRETARÍA DE SEGURIDAD PÚBLICA DEL D.F., LA COLABORACIÓN CONJUNTA EN MATERIAS DE SEGURIDAD PÚBLICA, PREVENCIÓN DEL DELITO, PROCURACIÓN Y ADMINISTRACIÓN DE JUSTICIA, ASÍ COMO EL DESARROLLO DE PROGRAMAS Y PROYECTOS CONJUNTOS Y APOYO PRESUPUESTAL PARA LA REALIZACIÓN DE ACCIONES CONCRETAS EN BENEFICIO DE LOS HABITANTES DEL D.F.
AYUDAS SOCIALES A PERSONAS U HOGARES DE ESCASOS RECURSOS.	PERSONA	293	1,250,000.00	1,205,548.39	APOYOS Y ATENCIÓN A VÍCTIMAS DEL DELITO.
BECAS DE CAPACITACIÓN.	PERSONA	339	19,253,013.09	16,178,662.33	BECAS PARA ALUMNOS DE LA LICENCIATURA EN INVESTIGACIÓN POLICIAL DE LA 1RA, 2DA Y 3RA GENERACIÓN, TÉCNICO SUPERIOR EN INVESTIGACIÓN POLICIAL Y DEL DIPLOMADO EN JUSTICIA PENAL Y DERECHOS HUMANOS 11VA GENERACIÓN.
SECRETARÍA DE SALUD					
DONATIVOS A INSTITUCIONES SIN FINES DE LUCRO	INSTITUCIÓN DE ASISTENCIA PRIVADA	1	40,000,000.00	40,000,000.00	APORTACIÓN DE RECURSOS PARA LA ADMINISTRACIÓN Y FUNCIONAMIENTO DEL CENTRO DE REHABILITACIÓN INFANTIL TELETON DISTRITO FEDERAL, ASI COMO PARA CUBRIR LAS EROGACIONES DE LOS PROGRAMAS Y/O FINES PRESENTES O FUTUROS DEL OBJETO SOCIAL DE LA FUNDACIÓN.
BECAS	PERSONAL DE SALUD	1	1,000,000.00	954,459.59	AYUDA A 628 MÉDICOS RESIDENTES PARA INSCRIPCIÓN A CURSOS DE ESPECIALIZACIÓN MÉDICA

III.4.1 AYUDAS, DONATIVOS Y SUBSIDIOS

AYUDAS, DONATIVOS Y SUBSIDIOS OTORGADOS	BENEFICIARIO		PRESUPUESTO		CARACTERÍSTICAS
	TIPO[V]	TOTAL	MODIFICADO	EJERCIDO	
AYUDAS FUNCIONALES	PERSONA	87138	29,353,286.00	26,800,000.00	ENTREGA DE AYUDAS FUNCIONALES PARA PROBLEMAS VISUALES Y ORTOPEDICOS.AYUDA EN LA COMPRA DE DOS UNIDADES AMBULANCIAS DESTINADAS PARA EL USO EN LA CRUZ ROJA MEXICANA DEL DISTRITO FEDERAL, MISMAS QUE ESTARÁN AL SERVICIO DE LA POBLACIÓN EN CASOS DE URGENCIAS DE LA CIUDAD DE MÉXICO.ADQUISICIÓN DE MATERIAL DE OSTEOSÍNTESIS "FIJADOR EXTERNO DE EXTREMIDAD PÉLVICA IZQUIERDA", PARA LA PACIENTE JENIFER GUTIÉRREZ SALAZAR, REFERIDA DEL HOSPITAL GRAL. RUBÉN LEÑERO.ADQUISICIÓN DE MATERIAL DE OSTEOSÍNTESIS, PARA EL PACIENTE ISRAEL GRANADOS RÍOS, REFERIDO DEL HOSPITAL GRAL. TORRE MÉDICA TEPEPAN.
SECRETARÍA DE CULTURA					
4451 AYUDAS SOCIALES A INSTITUCIONES SIN FINES DE LUCRO	ASOCIACIÓN	40,000 PERSONAS	4,400,000.00	4,400,000.00	APOYO A LA ASOCIACIÓN FESTIVAL DE MÉXICO EN EL CENTRO HISTÓRICO, A.C., PARA FORTALECER LAS ACCIONES ENCAMINADAS A LA PROMOCIÓN, PREPRODUCCIÓN, PRODUCCIÓN Y EJECUCIÓN DEL FESTIVAL DENOMINADO "30° FESTIVAL DE MÉXICO EN EL CENTRO HISTÓRICO".
4451 AYUDAS SOCIALES A INSTITUCIONES SIN FINES DE LUCRO	MANDATO	460,000 PERSONAS	5,600,000.00	5,600,000.00	APOYO AL PROGRAMA CULTURAL 2014 DEL MANDATO ANTIGUO COLEGIO DE SAN ILDEFONSO.
4451 AYUDAS SOCIALES A INSTITUCIONES SIN FINES DE LUCRO	ASOCIACIÓN	250,000 PERSONAS	762,560.80	762,560.80	APOYO A LA ASOCIACIÓN JUGUETE ARTE OBJETO, A.C., PARA LA REALIZACIÓN, TRANSPORTACIÓN Y MONTAJE DEL PROYECTO ESCULTÓRICO DENOMINADO "PASEO PERGOLA IXCA CIENFUEGOS".
4451 AYUDAS SOCIALES A INSTITUCIONES SIN FINES DE LUCRO	ASOCIACIÓN	15,000 PERSONAS	2,000,000.00	2,000,000.00	APOYO A EL CIRCULO TEATRAL, S.C., PARA LA REALIZACIÓN DEL PROYECTO DENOMINADO "REPERTORIO EL CIRCULO TEATRAL 2012".
4419 OTRAS AYUDAS SOCIALES A PERSONAS	PERSONA	UNA PERSONA	37,878.40	37,878.40	AYUDA POR DEFUNCIÓN AL DEUDO DEL C. RICARDO DANIEL RAMÍREZ ARÉVALO.
4419 OTRAS AYUDAS SOCIALES A PERSONAS	PERSONA	UNA PERSONA	36,778.00	36,778.00	AYUDA POR DEFUNCIÓN AL DEUDO DEL C. JAIME GARCÍA SUÁREZ.
4451 AYUDAS SOCIALES A INSTITUCIONES SIN FINES DE LUCRO	MANDATO	460,000 PERSONAS	1,460,000.00	1,460,000.00	APOYO AL PROGRAMA CULTURAL 2014 DEL MANDATO ANTIGUO COLEGIO DE SAN ILDEFONSO.
4451 AYUDAS SOCIALES A INSTITUCIONES SIN FINES DE LUCRO	ASOCIACIÓN	3,450 PERSONAS	1,200,000.00	1,200,000.00	APOYO AL PROGRAMA CULTURAL CASA REFUGIO CITLALTEPETL, A.C., CONSIDERA APOYAR Y PROMOVER LA ACTIVIDAD DE LOS ESCRITORES EN MÉXICO Y A NIVEL MUNDIAL Y SU RELACIÓN CON LA PRESENTACIÓN DE LIBROS Y EXPOSICIONES.
4451 AYUDAS SOCIALES A INSTITUCIONES SIN FINES DE LUCRO	FUNDACIÓN	10,000 PERSONAS	1,160,000.00	1,160,000.00	APOYO AL PROGRAMA CULTURAL DE 2014 DE LA FUNDACIÓN CASA DEL POETA, I.A.P., CON LA FINALIDAD DE PRESTAR Y COORDINAR UN AMPLIO ESPACIO DE SERVICIOS CULTURALES A LA POBLACIÓN EN GENERAL COMO BIBLIOTECAS, MUSEOS, VIDEOTECA, FONOTECA.

III.4.1 AYUDAS, DONATIVOS Y SUBSIDIOS

AYUDAS, DONATIVOS Y SUBSIDIOS OTORGADOS	BENEFICIARIO		PRESUPUESTO		CARACTERÍSTICAS
	TIPO[V]	TOTAL	MODIFICADO	EJERCIDO	
4451 AYUDAS SOCIALES A INSTITUCIONES SIN FINES DE LUCRO	ASOCIACIÓN	4,100 PERSONAS	400,000.00	400,000.00	APOYO AL PROGRAMA CULTURAL DE 2014 DEL CENTRO DE ESTUDIOS PARA EL USO DE VOZ, S. C., CONSISTENTE EN LA CREACIÓN DE UN CENTRO ESPECIALIZADO EN EL USO DE LA VOZ, PARA LOS ACTORES EN ESCENA, MAESTROS, DIRECTORES Y PUBLICO EN GENERAL.
4451 AYUDAS SOCIALES A INSTITUCIONES SIN FINES DE LUCRO	ASOCIACIÓN	5,800 PERSONAS	1,000,000.00	1,000,000.00	APOYO AL PROGRAMA CULTURAL DE 2014 DE LA CASA DE LA MÚSICA MEXICANA, S.C.
4451 AYUDAS SOCIALES A INSTITUCIONES SIN FINES DE LUCRO	ASOCIACIÓN	6,000 PERSONAS	100,000.00	100,000.00	APOYO A 12 CULTURA, CINE Y EDUCACIÓN, A.C.., PARA LA PRE-PRODUCCIÓN, PROMOCIÓN, PRODUCCIÓN Y EJECUCIÓN DEL V FESTIVAL DISTRITAL, CINE Y OTROS MUNDOS.
4451 AYUDAS SOCIALES A INSTITUCIONES SIN FINES DE LUCRO	ASOCIACIÓN	5,800 PERSONAS	500,000.00	500,000.00	APOYO AL PROGRAMA CULTURAL DE 2014 DE LA CASA DE LA MÚSICA MEXICANA, S.C.
4451 AYUDAS SOCIALES A INSTITUCIONES SIN FINES DE LUCRO	ASOCIACIÓN	4,100 PERSONAS	260,000.00	260,000.00	APOYO AL PROGRAMA CULTURAL DE 2014 DEL CENTRO DE ESTUDIOS PARA EL USO DE VOZ, S. C., CONSISTENTE EN LA CREACIÓN DE UN CENTRO ESPECIALIZADO EN EL USO DE LA VOZ, PARA LOS ACTORES EN ESCENA, MAESTROS, DIRECTORES Y PUBLICO EN GENERAL.
4451 AYUDAS SOCIALES A INSTITUCIONES SIN FINES DE LUCRO	ASOCIACIÓN	52,000 PERSONAS	1,100,000.00	1,100,000.00	APOYO AL PROGRAMA CULTURAL DE 2014 DEL INSTITUTO DE DERECHO DE ASILO MUSEO CASA DE LEÓN TROTSKY, A.C. CONLA FINALIDAD DE PROMOVER LA REALIZACIÓN DE ACTIVIDADES ACADEMICAS, CULTURALES Y ARTISTICAS, SOCIALES Y EDUCATIVAS.
4451 AYUDAS SOCIALES A INSTITUCIONES SIN FINES DE LUCRO	ASOCIACIÓN	6,000 PERSONAS	330,000.00	330,000.00	APOYO AL PROGRAMA CULTURAL DE 2014 DE LA ASOCIACIÓN DE ESCRITORES DE MÉXICO A.C. CON LA FINALIDAD DE PROMOVER Y CONTRIBUIR AL PROGRESO CULTURAL DE MÉXICO Y DIFUNDIR LA PRODUCCIÓN CULTURAL DE LOS MIEMBROS DE LA ASOCIACIÓN.
4451 AYUDAS SOCIALES A INSTITUCIONES SIN FINES DE LUCRO	ASOCIACIÓN	280,000 PERSONAS	500,000.00	500,000.00	APOYO AL PROGRAMA CULTURAL DE 2014 DE LA FUNDACIÓN ELENA PONIATOWSKA AMOR A.C. CON LA FINALIDAD DE ORGANIZAR, PROMOVER, ESTIMULAR, PATROCINAR Y DIRIGI: DIPLOMADOS, SEMINARIOS, CONFERENCIAS, REUNIONES DE ESTUDIO, FOROS, MESAS REDONDAS Y CONGRESOS PARA LA PROMOCION DE LA LECTURA.
4451 AYUDAS SOCIALES A INSTITUCIONES SIN FINES DE LUCRO	ASOCIACIÓN	1000 PERSONAS	300,000.00	300,000.00	APOYO AL PROGRAMA CULTURAL DE 2014 DE LA ASOCIACIÓN HANKILI SO AFRICA A.C. CON EL PROPÓSITO DE PROMOVER EL ENCUENTRO CULTURAL Y LA DIVERSIDAD DE MANIFESTACIONES ARTÍSTICAS, INTELECTUALES, CREATIVAS, ESTÉTICAS Y DE VALORES, RESPECTO AL CONTINENTE AFRICANO.
4451 AYUDAS SOCIALES A INSTITUCIONES SIN FINES DE LUCRO	ASOCIACIÓN	1,000 PERSONAS	25,000.00	25,000.00	APOYO PARA LA OPERACIÓN DEL COLECTIVO DE MUJERES EN LA MUSICA, A.C. PARA PRESERVAR, FOMENTAR, INVESTIGAR Y DIFUNDIR EL TRABAJO DE LAS MUJERES QUE TRABAJAN EN LA MÚSICA.
4451 AYUDAS SOCIALES A INSTITUCIONES SIN FINES DE LUCRO	ASOCIACIÓN	1,000 PERSONAS	500,000.00	500,000.00	APOYO AL PROGRAMA CULTURAL DE 2014 DE LA CASA DE LA MÚSICA MEXICANA, S.C.

III.4.1 AYUDAS, DONATIVOS Y SUBSIDIOS

AYUDAS, DONATIVOS Y SUBSIDIOS OTORGADOS	BENEFICIARIO		PRESUPUESTO		CARACTERÍSTICAS
	TIPO[V]	TOTAL	MODIFICADO	EJERCIDO	
4451 AYUDAS SOCIALES A INSTITUCIONES SIN FINES DE LUCRO	FUNDACIÓN	5,800 PERSONAS	500,000.00	500,000.00	APOYO AL PROGRAMA CULTURAL DE 2014 DE LA FUNDACIÓN CASA DEL POETA, I.A.P., CON LA FINALIDAD DE PRESTAR Y COORDINAR UN AMPLIO ESPACIO DE SERVICIOS CULTURALES A LA POBLACIÓN EN GENERAL COMO BIBLIOTECAS, MUSEOS, VIDEOTECA, FONOTECA.
4451 AYUDAS SOCIALES A INSTITUCIONES SIN FINES DE LUCRO	ASOCIACIÓN	10,000 PERSONAS	135,000.00	135,000.00	APOYO A LA A.C. UNIÓN DE COLONOS DEL PEDREGAL DE SANTO DOMINGO PARA: FUNDAR, ADMINISTRAR, DIRIGIR Y PATROCINAR CENTROS Y ORGANISMOS DE CARÁCTER EDUCATIVO, CULTURAL, MEDICO Y DE MATERNIDAD, ARTESANAL Y COOPERATIVO.
4451 AYUDAS SOCIALES A INSTITUCIONES SIN FINES DE LUCRO	MANDATO	19,000 PERSONAS	350,000.00	350,000.00	APOYO QUE SE OTORGA AL FONDO ESPECIAL DENOMINADO FONDO REGIONAL PARA LA CULRURA Y LAS ARTES DEL CENTRO.
					APOYO AL SINDICATO PARA EVENTOS SOCIALES, COMO EL DIA DE LA MADRE, DIA DEL PADRE Y ANIVERSARIO DE LA SECCION 21.
4411 PREMIOS	PERSONA	1 PERSONA	5,000.00	5,000.00	PREMIO CORRESPONDIENTE AL "6° CONCURSO INTERNO DE INTERPRETE DE DANZA CONTEMPORANEA 2014"
4411 PREMIOS	PERSONA	1 PERSONA	2,000.00	2,000.00	PREMIO CORRESPONDIENTE AL "6° CONCURSO INTERNO DE INTERPRETE DE DANZA CONTEMPORANEA 2014"
4411 PREMIOS	PERSONA	1 PERSONA	4,500.00	4,500.00	PREMIO CORRESPONDIENTE AL "6° CONCURSO INTERNO DE INTERPRETE DE DANZA CONTEMPORANEA 2014"
4411 PREMIOS	PERSONA	1 PERSONA	6,000.00	6,000.00	PREMIO CORRESPONDIENTE AL "6° CONCURSO INTERNO DE INTERPRETE DE DANZA CONTEMPORANEA 2014"
4411 PREMIOS	PERSONA	1 PERSONA	3,500.00	3,500.00	PREMIO CORRESPONDIENTE AL "6° CONCURSO INTERNO DE INTERPRETE DE DANZA CONTEMPORANEA 2014"
4419 OTRAS AYUDAS SOCIALES A PERSONAS	SINDICATO	1 PERSONA	30,000.00	30,000.00	APOYO AL SINDICATO PARA EVENTOS SOCIALES, COMO EL DIA DE LA MADRE, DIA DEL PADRE Y ANIVERSARIO DE LA SECCION 21.
4419 OTRAS AYUDAS SOCIALES A PERSONAS	SINDICATO	1 PERSONA	10,000.00	10,000.00	APOYO AL SINDICATO PARA EVENTOS SOCIALES, COMO EL DIA DE LA MADRE, DIA DEL PADRE Y ANIVERSARIO DE LA SECCION 31.
4419 OTRAS AYUDAS SOCIALES A PERSONAS	SINDICATO	1 PERSONA	10,000.00	10,000.00	APOYO AL SINDICATO PARA EVENTOS SOCIALES, COMO EL DIA DE LA MADRE, DIA DEL PADRE Y ANIVERSARIO DE LA SECCION 16.
4451 AYUDAS SOCIALES A INSTITUCIONES SIN FINES DE LUCRO	ASOCIACIÓN	10,000 PERSONAS	1,000,000.00	1,000,000.00	UNICA APORTACION DE LA AYUDA PARA REALIZAR LAS ACTIVIDADES PROPIAS DEL OBJETO SOCIAL INCLUYENDO EL PROGRAMA CULTURAL "FIESTAS DE SAN PEDRO TLAHUAC 2014" SEGUN CONVENIO DE COLABORACION NO. SC/CI/4451/CC-015/2014
4411 PREMIOS	PERSONA	1 PERSONA	12,000.00	12,000.00	PREMIO CORRESPONDIENTE AL "7° CONCURSO NACIONAL DE MUSICA DE CAMARA OLLIN YOLIZTLI"

III.4.1 AYUDAS, DONATIVOS Y SUBSIDIOS

AYUDAS, DONATIVOS Y SUBSIDIOS OTORGADOS	BENEFICIARIO		PRESUPUESTO		CARACTERÍSTICAS
	TIPO[V]	TOTAL	MODIFICADO	EJERCIDO	
4411 PREMIOS	PERSONA	1 PERSONA	8,000.00	8,000.00	PREMIO CORRESPONDIENTE AL "7° CONCURSO NACIONAL DE MUSICA DE CAMARA OLLIN YOLIZTLI"
4411 PREMIOS	PERSONA	1 PERSONA	4,000.00	4,000.00	PREMIO CORRESPONDIENTE AL "7° CONCURSO NACIONAL DE MUSICA DE CAMARA OLLIN YOLIZTLI"
4411 PREMIOS	PERSONA	1 PERSONA	3,000.00	3,000.00	PREMIO CORRESPONDIENTE AL "7° CONCURSO NACIONAL DE MUSICA DE CAMARA OLLIN YOLIZTLI"
4451 AYUDAS SOCIALES A INSTITUCIONES SIN FINES DE LUCRO	ASOCIACIÓN	8,000 PERSONAS	200,000.00	200,000.00	UNICA APORTACION DE LA AYUDA PARA REALIZAR LAS ACTIVIDADES PROPIAS DEL OBJETO SOCIAL INCLUYENDO EL PROGRAMA CULTURAL "XXII ANIVERSARIO DEL MUSEO JOSE LUIS CUEVAS" SEGÚN CONVENIO DE COLABORACION NO. SC/CI/4451/CC-006/2014
4451 AYUDAS SOCIALES A INSTITUCIONES SIN FINES DE LUCRO	ASOCIACIÓN	2,000 PERSONAS	50,000.00	50,000.00	UNICA APORTACION DE LA AYUDA PARA REALIZAR LAS ACTIVIDADES PROPIAS DEL OBJETO SOCIAL INCLUYENDO EL PROGRAMA CULTURAL "MIX MEXICO 2014: XVII FESTIVAL DE DIVERSIDAD SEXUAL EN CINE Y VIDEO" FIDS 2014: "XXVI FESTIVAL INTERNACIONAL POR LA DIVERSIDAD SEXUAL" SEGUN CONVENIO DE COLABORACION SC/CI/4451/CC-013/2014.
4451 AYUDAS SOCIALES A INSTITUCIONES SIN FINES DE LUCRO	ASOCIACIÓN	280,000 PERSONAS	250,000.00	250,000.00	UNICA APORTACION DE LA AYUDA PARA REALIZAR LAS ACTIVIDADES PROPIAS DEL OBJETO SOCIAL INCLUYENDO EL "PROYECTO JOSE REVUELTAS" SEGUN CONVENIO DE COLABORACION SC/CI/4451/CC-016/2014.
4411 PREMIOS	PERSONA	1 PERSONA	45,000.00	45,000.00	PREMIO CORRESPONDIENTE AL PROYECTO "JOVEN DANZA CAPITAL"
4411 PREMIOS	PERSONA	1 PERSONA	45,000.00	45,000.00	PREMIO CORRESPONDIENTE AL PROYECTO "JOVEN DANZA CAPITAL"
4411 PREMIOS	PERSONA	1 PERSONA	45,000.00	45,000.00	PREMIO CORRESPONDIENTE AL PROYECTO "JOVEN DANZA CAPITAL"
4411 PREMIOS	PERSONA	1 PERSONA	45,000.00	45,000.00	PREMIO CORRESPONDIENTE AL PROYECTO "JOVEN DANZA CAPITAL"
4411 PREMIOS	PERSONA	1 PERSONA	45,000.00	45,000.00	PREMIO CORRESPONDIENTE AL PROYECTO "JOVEN DANZA CAPITAL"
4411 PREMIOS	PERSONA	1 PERSONA	45,000.00	45,000.00	PREMIO CORRESPONDIENTE AL PROYECTO "JOVEN DANZA CAPITAL"
4411 PREMIOS	PERSONA	1 PERSONA	45,000.00	45,000.00	PREMIO CORRESPONDIENTE AL PROYECTO "JOVEN DANZA CAPITAL"
4411 PREMIOS	PERSONA	1 PERSONA	45,000.00	45,000.00	PREMIO CORRESPONDIENTE AL PROYECTO "JOVEN DANZA CAPITAL"
4411 PREMIOS	PERSONA	1 PERSONA	500.00	500.00	PREMIO CORRESPONDIENTE A GANADOR DEL "8° CONCURSO INTERNO DE PIANO 2014"
4411 PREMIOS	PERSONA	1 PERSONA	600.00	600.00	PREMIO CORRESPONDIENTE A GANADOR DEL "8° CONCURSO INTERNO DE PIANO 2014"
4411 PREMIOS	PERSONA	1 PERSONA	700.00	700.00	PREMIO CORRESPONDIENTE A GANADOR DEL "8° CONCURSO INTERNO DE PIANO 2014"
4411 PREMIOS	PERSONA	1 PERSONA	1,150.00	1,150.00	PREMIO CORRESPONDIENTE A GANADOR DEL "8° CONCURSO INTERNO DE PIANO 2014"
4411 PREMIOS	PERSONA	1 PERSONA	1,150.00	1,150.00	PREMIO CORRESPONDIENTE A GANADOR DEL "8° CONCURSO INTERNO DE PIANO 2014"
4411 PREMIOS	PERSONA	1 PERSONA	300.00	300.00	PREMIO CORRESPONDIENTE A GANADOR DEL "8° CONCURSO INTERNO DE PIANO 2014"
4411 PREMIOS	PERSONA	1 PERSONA	500.00	500.00	PREMIO CORRESPONDIENTE A GANADOR DEL "8° CONCURSO INTERNO DE PIANO 2014"
4411 PREMIOS	PERSONA	1 PERSONA	700.00	700.00	PREMIO CORRESPONDIENTE A GANADOR DEL "8° CONCURSO INTERNO DE PIANO 2014"
4411 PREMIOS	PERSONA	1 PERSONA	1,350.00	1,350.00	PREMIO CORRESPONDIENTE A GANADOR DEL "8° CONCURSO INTERNO DE PIANO 2014"

III.4.1 AYUDAS, DONATIVOS Y SUBSIDIOS

AYUDAS, DONATIVOS Y SUBSIDIOS OTORGADOS	BENEFICIARIO		PRESUPUESTO		CARACTERÍSTICAS
	TIPO[V]	TOTAL	MODIFICADO	EJERCIDO	
4411 PREMIOS	PERSONA	1 PERSONA	800.00	800.00	PREMIO CORRESPONDIENTE A GANADOR DEL "8° CONCURSO INTERNO DE PIANO 2014"
4411 PREMIOS	PERSONA	1 PERSONA	600.00	600.00	PREMIO CORRESPONDIENTE A GANADOR DEL "8° CONCURSO INTERNO DE PIANO 2014"
4411 PREMIOS	PERSONA	1 PERSONA	50,000.00	50,000.00	PREMIO CORRESPONDIENTE A GANADOR DE LA CONVOCTATORIA "PRIMER PREMIO DE POESIA JOVEN, ALEJANDRO AURA 2014"
4411 PREMIOS	PERSONA	1 PERSONA	500,000.00	500,000.00	PREMIO CORRESPONDIENTE A GANADOR DE LA CONVOCTATORIA "VII PREMIO IBEROAMERICANO DE NOVELA ELENA PONIATOWSKA DE LA CIUDAD DE MEXICO 2014"
4451 AYUDAS SOCIALES A INSTITUCIONES SIN FINES DE LUCRO	ASOCIACIÓN	10,000 PERSONAS	100,000.00	100,000.00	UNICA APORTACION DE LA AYUDA PARA REALIZAR LAS ACTIVIDADES PROPIAS DEL OBJETO SOCIAL INCLUYENDO EL PROYECTO "VIII ENCUENTRO HISPANOAMERICANO DE CINE Y VIDEO DOCUMENTAL INDEPENDIENTE CONTRA EL SILCENCIO TODAS LAS VOCES" SEGUN CONVENIO DE COLABORACION NO. SC/CI/4451/CC-017/2014
4411 PREMIOS	PERSONA	1 PERSONA	300.00	300.00	PREMIO CORRESPONDIENTE A GANADOR DEL "8° CONCURSO INTERNO DE PIANO 2014" POR MENCION HONORIFICA.
4411 PREMIOS	PERSONA	1 PERSONA	800.00	800.00	PREMIO CORRESPONDIENTE A GANADOR DEL "8° CONCURSO INTERNO DE PIANO 2014" POR PRIMER LUGAR.
4411 PREMIOS	PERSONA	1 PERSONA	500.00	500.00	PREMIO CORRESPONDIENTE A GANADOR DEL "8° CONCURSO INTERNO DE PIANO 2014"
4451 AYUDAS SOCIALES A INSTITUCIONES SIN FINES DE LUCRO.	MANDATO	450,000 PERSONAS	450,000.00	450,000.00	UNICA APORTACION DE LA AYUDA CORRESPONDIENTE A LA RENOVACION DEL AÑO 2014, FONDO REGIONAL PARA LA CULTURA Y LAS ARTES DE LA ZONA CENTRO.
4411 PREMIOS.	PERSONA	1 PERSONA	5,000.00	5,000.00	PREMIO CORRESPONDIENTE A GANADOR DE LA CONVOCATORIA "PRIMER CONCURSO DE CORTOMETRAJE MIRA LO QUE VEO"
4411 PREMIOS.	PERSONA	1 PERSONA	10,000.00	10,000.00	PREMIO CORRESPONDIENTE A GANADOR DE LA CONVOCATORIA "PRIMER CONCURSO DE CORTOMETRAJE MIRA LO QUE VEO"
4411 PREMIOS.	PERSONA	1 PERSONA	15,000.00	15,000.00	PREMIO CORRESPONDIENTE A GANADOR DE LA CONVOCATORIA "PRIMER CONCURSO DE CORTOMETRAJE MIRA LO QUE VEO"
4411 PREMIOS.	PERSONA	1 PERSONA	5,000.00	5,000.00	PREMIO CORRESPONDIENTE A GANADOR DE LA CONVOCATORIA "PRIMER CONCURSO DE CORTOMETRAJE MIRA LO QUE VEO"
4411 PREMIOS.	PERSONA	1 PERSONA	10,000.00	10,000.00	PREMIO CORRESPONDIENTE A GANADOR DE LA CONVOCATORIA "PRIMER CONCURSO DE CORTOMETRAJE MIRA LO QUE VEO"
4411 PREMIOS.	PERSONA	1 PERSONA	15,000.00	15,000.00	PREMIO CORRESPONDIENTE A GANADOR DE LA CONVOCATORIA "PRIMER CONCURSO DE CORTOMETRAJE MIRA LO QUE VEO"
4411 PREMIOS.	PERSONA	1 PERSONA	5,000.00	5,000.00	PREMIO CORRESPONDIENTE A GANADOR DE LA CONVOCATORIA "PRIMER CONCURSO DE CORTOMETRAJE MIRA LO QUE VEO"
4411 PREMIOS.	PERSONA	1 PERSONA	10,000.00	10,000.00	PREMIO CORRESPONDIENTE A GANADOR DE LA CONVOCATORIA "PRIMER CONCURSO DE CORTOMETRAJE MIRA LO QUE VEO"
4411 PREMIOS.	PERSONA	1 PERSONA	15,000.00	15,000.00	PREMIO CORRESPONDIENTE A GANADOR DE LA CONVOCATORIA "PRIMER CONCURSO DE CORTOMETRAJE MIRA LO QUE VEO"
4411 PREMIOS.	PERSONA	1 PERSONA	5,000.00	5,000.00	PREMIO CORRESPONDIENTE A GANADOR DE LA CONVOCATORIA "PRIMER CONCURSO DE CORTOMETRAJE MIRA LO QUE VEO"
4411 PREMIOS.	PERSONA	1 PERSONA	10,000.00	10,000.00	PREMIO CORRESPONDIENTE A GANADOR DE LA CONVOCATORIA "PRIMER CONCURSO DE CORTOMETRAJE MIRA LO QUE VEO"
4411 PREMIOS.	PERSONA	1 PERSONA	15,000.00	15,000.00	PREMIO CORRESPONDIENTE A GANADOR DE LA CONVOCATORIA "PRIMER CONCURSO DE CORTOMETRAJE MIRA LO QUE VEO"
4411 PREMIOS.	PERSONA	1 PERSONA	5,000.00	5,000.00	PREMIO CORRESPONDIENTE A GANADOR DE LA CONVOCATORIA "PRIMER CONCURSO DE CORTOMETRAJE MIRA LO QUE VEO"
4411 PREMIOS.	PERSONA	1 PERSONA	10,000.00	10,000.00	PREMIO CORRESPONDIENTE A GANADOR DE LA CONVOCATORIA "PRIMER CONCURSO DE CORTOMETRAJE MIRA LO QUE VEO"
4411 PREMIOS.	PERSONA	1 PERSONA	15,000.00	15,000.00	PREMIO CORRESPONDIENTE A GANADOR DE LA CONVOCATORIA "PRIMER CONCURSO DE CORTOMETRAJE MIRA LO QUE VEO"
4451 AYUDAS SOCIALES A INSTITUCIONES SIN FINES DE LUCRO.	ASOCIACION	20,000 PERSONAS	600,000.00	600,000.00	UNICA APORTACION DE LA AYUDA PARA REALIZAR LAS ACTIVIDADES PROPIAS DEL OBJETO SOCIAL INCLUYENDO EL PROYECTO "CONSERVACION Y DESARROLLO DEL ARCHIVO HISTORICO DEL CENTRO DE ESTUDIOS DEL MOVIMIENTO OBRERO Y SOCIALISTA A.C.
4451 AYUDAS SOCIALES A INSTITUCIONES SIN FINES DE LUCRO.	ASOCIACION	6,000 PERSONAS	100,000.00	100,000.00	UNICA APORTACION DE LA AYUDA PARA REALIZAR LAS ACCIONES ENCAMINADAS A LA PRODUCCION Y EJECUCION DEL FESTIVAL DENOMINADO "9° FESTIVAL INTERNACIONAL DE CINE DOCUMENTAL DE LA CIUDAD DE MEXICO: DOCSDF 2014"

III.4.1 AYUDAS, DONATIVOS Y SUBSIDIOS

AYUDAS, DONATIVOS Y SUBSIDIOS OTORGADOS	BENEFICIARIO		PRESUPUESTO		CARACTERÍSTICAS
	TIPO[V]	TOTAL	MODIFICADO	EJERCIDO	
4411 PREMIOS.	PERSONA	1 PERSONA	3,000.00	3,000.00	PREMIO CORRESPONDIENTE A GANADOR DEL "4° ENCUENTRO NACIONAL DE FAGOT OLLIN YOLIZTLI"
4411 PREMIOS.	PERSONA	1 PERSONA	10,000.00	10,000.00	PREMIO CORRESPONDIENTE A GANADOR DEL "4° ENCUENTRO NACIONAL DE FAGOT OLLIN YOLIZTLI"
4411 PREMIOS.	PERSONA	1 PERSONA	7,000.00	7,000.00	PREMIO CORRESPONDIENTE A GANADOR DEL "4° ENCUENTRO NACIONAL DE FAGOT OLLIN YOLIZTLI"
4411 PREMIOS.	PERSONA	1 PERSONA	2,000.00	2,000.00	PREMIO CORRESPONDIENTE A GANADOR DE LA CONVOCTATORIA "5° CONCURSO INTERNO DE INTERPRETE EN DANZA CLASICA 2014"
4411 PREMIOS.	PERSONA	1 PERSONA	1,200.00	1,200.00	PREMIO CORRESPONDIENTE A GANADOR DE LA CONVOCTATORIA "5° CONCURSO INTERNO DE INTERPRETE EN DANZA CLASICA 2014"
4411 PREMIOS.	PERSONA	1 PERSONA	2,800.00	2,800.00	PREMIO CORRESPONDIENTE A GANADOR DE LA CONVOCTATORIA "5° CONCURSO INTERNO DE INTERPRETE EN DANZA CLASICA 2014"
4411 PREMIOS.	PERSONA	1 PERSONA	2,500.00	2,500.00	DENTRO DEL EVENTO "14° ANIVERSARIO DEL FARO" SE REQUIRIO PRESENTAR AL GRUPO GANJA
4411 PREMIOS.	PERSONA	1 PERSONA	3,950.00	3,950.00	PREMIO CORRESPONDIENTE A GANADOR DE LA CONVOCTATORIA "5° CONCURSO INTERNO DE INTERPRETE EN DANZA CLASICA 2014"
4411 PREMIOS.	PERSONA	1 PERSONA	3,100.00	3,100.00	PREMIO CORRESPONDIENTE A GANADOR DE LA CONVOCTATORIA "5° CONCURSO INTERNO DE INTERPRETE EN DANZA CLASICA 2014"
4411 PREMIOS.	PERSONA	1 PERSONA	1,800.00	1,800.00	PREMIO CORRESPONDIENTE A GANADOR DE LA CONVOCTATORIA "5° CONCURSO INTERNO DE INTERPRETE EN DANZA CLASICA 2014"
4411 PREMIOS.	PERSONA	1 PERSONA	2,500.00	2,500.00	PREMIO CORRESPONDIENTE A GANADOR DE LA CONVOCTATORIA "5° CONCURSO INTERNO DE INTERPRETE EN DANZA CLASICA 2014"
4411 PREMIOS.	PERSONA	1 PERSONA	900.00	900.00	PREMIO CORRESPONDIENTE A GANADOR DE LA CONVOCTATORIA "5° CONCURSO INTERNO DE INTERPRETE EN DANZA CLASICA 2014"
4411 PREMIOS.	PERSONA	1 PERSONA	2,950.00	2,950.00	PREMIO CORRESPONDIENTE A GANADOR DE LA CONVOCTATORIA "5° CONCURSO INTERNO DE INTERPRETE EN DANZA CLASICA 2014"
4411 PREMIOS.	PERSONA	1 PERSONA	2,500.00	2,500.00	PREMIO CORRESPONDIENTE A GANADOR DE LA CONVOCTATORIA "5° CONCURSO INTERNO DE INTERPRETE EN DANZA CLASICA 2014"
4411 PREMIOS.	PERSONA	1 PERSONA	1,100.00	1,100.00	PREMIO CORRESPONDIENTE A GANADOR DE LA CONVOCTATORIA "5° CONCURSO INTERNO DE INTERPRETE EN DANZA CLASICA 2014"
4451 AYUDAS SOCIALES A INSTITUCIONES SIN FINES DE LUCRO.	MANDATO	1,000,000 PERSONAS	1,000,000.00	1,000,000.00	UNICA APORTACION PARA EL PROGRAMA DE DESARROLLO INFANTIL EN EL DISTRITO FEDERAL "ALAS Y RAICES" 2014 CONFORME A LO ESTABLECIDO EN EL CUARTO ACUERDO ESPECIFICO DE EJECUCION.
4421 BECAS Y OTRAS AYUDAS PARA PROGRAMAS DE CAPACITACIÓN.	PERSONA	1 PERSONA	8,000.00	8,000.00	OTORGAMIENTO DE BECA CORRESPONDIENTE AL PROYECTO "ORQUESTA SINFONICA JUVENIL OLLIN YOLIZTLI"
4421 BECAS Y OTRAS AYUDAS PARA PROGRAMAS DE CAPACITACIÓN.	PERSONA	1 PERSONA	8,000.00	8,000.00	OTORGAMIENTO DE BECA CORRESPONDIENTE AL PROYECTO "ORQUESTA SINFONICA JUVENIL OLLIN YOLIZTLI"
4421 BECAS Y OTRAS AYUDAS PARA PROGRAMAS DE CAPACITACIÓN.	PERSONA	1 PERSONA	8,000.00	8,000.00	OTORGAMIENTO DE BECA CORRESPONDIENTE AL PROYECTO "ORQUESTA SINFONICA JUVENIL OLLIN YOLIZTLI"
4421 BECAS Y OTRAS AYUDAS PARA PROGRAMAS DE CAPACITACIÓN.	PERSONA	1 PERSONA	8,000.00	8,000.00	OTORGAMIENTO DE BECA CORRESPONDIENTE AL PROYECTO "ORQUESTA SINFONICA JUVENIL OLLIN YOLIZTLI"
4421 BECAS Y OTRAS AYUDAS PARA PROGRAMAS DE CAPACITACIÓN.	PERSONA	1 PERSONA	8,000.00	8,000.00	OTORGAMIENTO DE BECA CORRESPONDIENTE AL PROYECTO "ORQUESTA SINFONICA JUVENIL OLLIN YOLIZTLI"
4421 BECAS Y OTRAS AYUDAS PARA PROGRAMAS DE CAPACITACIÓN.	PERSONA	1 PERSONA	8,000.00	8,000.00	OTORGAMIENTO DE BECA CORRESPONDIENTE AL PROYECTO "ORQUESTA SINFONICA JUVENIL OLLIN YOLIZTLI"
4421 BECAS Y OTRAS AYUDAS PARA PROGRAMAS DE CAPACITACIÓN.	PERSONA	1 PERSONA	8,000.00	8,000.00	OTORGAMIENTO DE BECA CORRESPONDIENTE AL PROYECTO "ORQUESTA SINFONICA JUVENIL OLLIN YOLIZTLI"
4421 BECAS Y OTRAS AYUDAS PARA PROGRAMAS DE CAPACITACIÓN.	PERSONA	1 PERSONA	8,000.00	8,000.00	OTORGAMIENTO DE BECA CORRESPONDIENTE AL PROYECTO "ORQUESTA SINFONICA JUVENIL OLLIN YOLIZTLI"
4421 BECAS Y OTRAS AYUDAS PARA PROGRAMAS DE CAPACITACIÓN.	PERSONA	1 PERSONA	8,000.00	8,000.00	OTORGAMIENTO DE BECA CORRESPONDIENTE AL PROYECTO "ORQUESTA SINFONICA JUVENIL OLLIN YOLIZTLI"
4421 BECAS Y OTRAS AYUDAS PARA PROGRAMAS DE CAPACITACIÓN.	PERSONA	1 PERSONA	8,000.00	8,000.00	OTORGAMIENTO DE BECA CORRESPONDIENTE AL PROYECTO "ORQUESTA SINFONICA JUVENIL OLLIN YOLIZTLI"
4421 BECAS Y OTRAS AYUDAS PARA PROGRAMAS DE CAPACITACIÓN.	PERSONA	1 PERSONA	8,000.00	8,000.00	OTORGAMIENTO DE BECA CORRESPONDIENTE AL PROYECTO "ORQUESTA SINFONICA JUVENIL OLLIN YOLIZTLI"
4421 BECAS Y OTRAS AYUDAS PARA PROGRAMAS DE CAPACITACIÓN.	PERSONA	1 PERSONA	8,000.00	8,000.00	OTORGAMIENTO DE BECA CORRESPONDIENTE AL PROYECTO "ORQUESTA SINFONICA JUVENIL OLLIN YOLIZTLI"
4421 BECAS Y OTRAS AYUDAS PARA PROGRAMAS DE CAPACITACIÓN.	PERSONA	1 PERSONA	8,000.00	8,000.00	OTORGAMIENTO DE BECA CORRESPONDIENTE AL PROYECTO "ORQUESTA SINFONICA JUVENIL OLLIN YOLIZTLI"

III.4.1 AYUDAS, DONATIVOS Y SUBSIDIOS

AYUDAS, DONATIVOS Y SUBSIDIOS OTORGADOS	BENEFICIARIO		PRESUPUESTO		CARACTERÍSTICAS
	TIPO[V]	TOTAL	MODIFICADO	EJERCIDO	
4421 BECAS Y OTRAS AYUDAS PARA PROGRAMAS DE CAPACITACIÓN.	PERSONA	1 PERSONA	8,000.00	8,000.00	OTORGAMIENTO DE BECA CORRESPONDIENTE AL PROYECTO "ORQUESTA SINFONICA JUVENIL OLLIN YOLIZTLI"

III.4.1 AYUDAS, DONATIVOS Y SUBSIDIOS

AYUDAS, DONATIVOS Y SUBSIDIOS OTORGADOS	BENEFICIARIO		PRESUPUESTO		CARACTERÍSTICAS
	TIPO[V]	TOTAL	MODIFICADO	EJERCIDO	
4421 BECAS Y OTRAS AYUDAS PARA PROGRAMAS DE CAPACITACIÓN.	PERSONA	1 PERSONA	8,000.00	8,000.00	OTORGAMIENTO DE BECA CORRESPONDIENTE AL PROYECTO "ORQUESTA SINFONICA JUVENIL OLLIN YOLIZTLI"
4421 BECAS Y OTRAS AYUDAS PARA PROGRAMAS DE CAPACITACIÓN.	PERSONA	1 PERSONA	8,000.00	8,000.00	OTORGAMIENTO DE BECA CORRESPONDIENTE AL PROYECTO "ORQUESTA SINFONICA JUVENIL OLLIN YOLIZTLI"
4421 BECAS Y OTRAS AYUDAS PARA PROGRAMAS DE CAPACITACIÓN.	PERSONA	1 PERSONA	8,000.00	8,000.00	OTORGAMIENTO DE BECA CORRESPONDIENTE AL PROYECTO "ORQUESTA SINFONICA JUVENIL OLLIN YOLIZTLI"
4421 BECAS Y OTRAS AYUDAS PARA PROGRAMAS DE CAPACITACIÓN.	PERSONA	1 PERSONA	8,000.00	8,000.00	OTORGAMIENTO DE BECA CORRESPONDIENTE AL PROYECTO "ORQUESTA SINFONICA JUVENIL OLLIN YOLIZTLI"
4421 BECAS Y OTRAS AYUDAS PARA PROGRAMAS DE CAPACITACIÓN.	PERSONA	1 PERSONA	8,000.00	8,000.00	OTORGAMIENTO DE BECA CORRESPONDIENTE AL PROYECTO "ORQUESTA SINFONICA JUVENIL OLLIN YOLIZTLI"
4421 BECAS Y OTRAS AYUDAS PARA PROGRAMAS DE CAPACITACIÓN.	PERSONA	1 PERSONA	8,000.00	8,000.00	OTORGAMIENTO DE BECA CORRESPONDIENTE AL PROYECTO "ORQUESTA SINFONICA JUVENIL OLLIN YOLIZTLI"
4421 BECAS Y OTRAS AYUDAS PARA PROGRAMAS DE CAPACITACIÓN.	PERSONA	1 PERSONA	8,000.00	8,000.00	OTORGAMIENTO DE BECA CORRESPONDIENTE AL PROYECTO "ORQUESTA SINFONICA JUVENIL OLLIN YOLIZTLI"
4421 BECAS Y OTRAS AYUDAS PARA PROGRAMAS DE CAPACITACIÓN.	PERSONA	1 PERSONA	8,000.00	8,000.00	OTORGAMIENTO DE BECA CORRESPONDIENTE AL PROYECTO "ORQUESTA SINFONICA JUVENIL OLLIN YOLIZTLI"
4421 BECAS Y OTRAS AYUDAS PARA PROGRAMAS DE CAPACITACIÓN.	PERSONA	1 PERSONA	8,000.00	8,000.00	OTORGAMIENTO DE BECA CORRESPONDIENTE AL PROYECTO "ORQUESTA SINFONICA JUVENIL OLLIN YOLIZTLI"
4421 BECAS Y OTRAS AYUDAS PARA PROGRAMAS DE CAPACITACIÓN.	PERSONA	1 PERSONA	8,000.00	8,000.00	OTORGAMIENTO DE BECA CORRESPONDIENTE AL PROYECTO "ORQUESTA SINFONICA JUVENIL OLLIN YOLIZTLI"
4421 BECAS Y OTRAS AYUDAS PARA PROGRAMAS DE CAPACITACIÓN.	PERSONA	1 PERSONA	8,000.00	8,000.00	OTORGAMIENTO DE BECA CORRESPONDIENTE AL PROYECTO "ORQUESTA SINFONICA JUVENIL OLLIN YOLIZTLI"
4421 BECAS Y OTRAS AYUDAS PARA PROGRAMAS DE CAPACITACIÓN.	PERSONA	1 PERSONA	8,000.00	8,000.00	OTORGAMIENTO DE BECA CORRESPONDIENTE AL PROYECTO "ORQUESTA SINFONICA JUVENIL OLLIN YOLIZTLI"
4421 BECAS Y OTRAS AYUDAS PARA PROGRAMAS DE CAPACITACIÓN.	PERSONA	1 PERSONA	8,000.00	8,000.00	OTORGAMIENTO DE BECA CORRESPONDIENTE AL PROYECTO "ORQUESTA SINFONICA JUVENIL OLLIN YOLIZTLI"
4421 BECAS Y OTRAS AYUDAS PARA PROGRAMAS DE CAPACITACIÓN.	PERSONA	1 PERSONA	8,000.00	8,000.00	OTORGAMIENTO DE BECA CORRESPONDIENTE AL PROYECTO "ORQUESTA SINFONICA JUVENIL OLLIN YOLIZTLI"
4421 BECAS Y OTRAS AYUDAS PARA PROGRAMAS DE CAPACITACIÓN.	PERSONA	1 PERSONA	8,000.00	8,000.00	OTORGAMIENTO DE BECA CORRESPONDIENTE AL PROYECTO "ORQUESTA SINFONICA JUVENIL OLLIN YOLIZTLI"
4419 OTRAS AYUDAS SOCIALES A PERSONAS.	PERSONA	1 PERSONA	29,925.00	29,925.00	AYUDA SOCIAL A GANADOR DE LA CONVOCATORIA DEL PROGRAMA DE APOYO A LAS CULTURAS MUNICIPALES Y COMUNITARIAS (PACMYC) 2014, CON EL PROYECTO "LA RUTA SECRETA DEL GENERAL".
4419 OTRAS AYUDAS SOCIALES A PERSONAS.	PERSONA	1 PERSONA	41,030.94	41,030.94	AYUDA SOCIAL A GANADOR DE LA CONVOCATORIA DEL PROGRAMA DE APOYO A LAS CULTURAS MUNICIPALES Y COMUNITARIAS (PACMYC) 2014, CON EL PROYECTO "LOS CAMINOS QUE VAN AL SUR".
4419 OTRAS AYUDAS SOCIALES A PERSONAS.	PERSONA	1 PERSONA	50,000.00	50,000.00	AYUDA SOCIAL A GANADOR DE LA CONVOCATORIA DEL PROGRAMA DE APOYO A LAS CULTURAS MUNICIPALES Y COMUNITARIAS (PACMYC) 2014, CON EL PROYECTO "TEATRO, MÚSICAL Y LIBERTAD".
4419 OTRAS AYUDAS SOCIALES A PERSONAS.	PERSONA	1 PERSONA	49,880.00	49,880.00	AYUDA SOCIAL A GANADOR DE LA CONVOCATORIA DEL PROGRAMA DE APOYO A LAS CULTURAS MUNICIPALES Y COMUNITARIAS (PACMYC) 2014, CON EL PROYECTO "LA INDUSTRIAL. TRADICIONES, ESTAMPAS, SUCESOS Y LEYENDAS 1200-2014".
4419 OTRAS AYUDAS SOCIALES A PERSONAS.	PERSONA	1 PERSONA	35,024.00	35,024.00	AYUDA SOCIAL A GANADOR DE LA CONVOCATORIA DEL PROGRAMA DE APOYO A LAS CULTURAS MUNICIPALES Y COMUNITARIAS (PACMYC) 2014, CON EL PROYECTO "HACIENDO COMUNIDAD TALLER DE RECONSTRUCCIÓN E INVESTIGACIÓN HISTORICA DE LA CUENCA DEL VALLE DE MÉXICO Y EL BARRIO DE MIXCOAC".
4419 OTRAS AYUDAS SOCIALES A PERSONAS.	PERSONA	1 PERSONA	40,970.67	40,970.67	AYUDA SOCIAL A GANADOR DE LA CONVOCATORIA DEL PROGRAMA DE APOYO A LAS CULTURAS MUNICIPALES Y COMUNITARIAS (PACMYC) 2014, CON EL PROYECTO "LAS VOCES DEL SILENCIO CUAUHTEPEC".

III.4.1 AYUDAS, DONATIVOS Y SUBSIDIOS

AYUDAS, DONATIVOS Y SUBSIDIOS OTORGADOS	BENEFICIARIO		PRESUPUESTO		CARACTERÍSTICAS
	TIPO[V]	TOTAL	MODIFICADO	EJERCIDO	
4419 OTRAS AYUDAS SOCIALES A PERSONAS.	PERSONA	1 PERSONA	30,000.00	30,000.00	AYUDA SOCIAL A GANADOR DE LA CONVOCATORIA DEL PROGRAMA DE APOYO A LAS CULTURAS MUNICIPALES Y COMUNITARIAS (PACMYC) 2014, CON EL PROYECTO "SOBRENATURAL RITOS SINIESTROS DE LA BRUJERÍA EN XOCHIMILCO".
4419 OTRAS AYUDAS SOCIALES A PERSONAS.	PERSONA	1 PERSONA	49,700.00	49,700.00	AYUDA SOCIAL A GANADOR DE LA CONVOCATORIA DEL PROGRAMA DE APOYO A LAS CULTURAS MUNICIPALES Y COMUNITARIAS (PACMYC) 2014, CON EL PROYECTO "CIUDAD MX EN LENGUAS DE SEÑAS".
4419 OTRAS AYUDAS SOCIALES A PERSONAS.	PERSONA	1 PERSONA	39,400.00	39,400.00	AYUDA SOCIAL A GANADOR DE LA CONVOCATORIA DEL PROGRAMA DE APOYO A LAS CULTURAS MUNICIPALES Y COMUNITARIAS (PACMYC) 2014, CON EL PROYECTO "TALLERES BARRIALES PARA LA DOCUMENTACIÓN DE CRÓNICA COMUNITARIA".
4419 OTRAS AYUDAS SOCIALES A PERSONAS.	PERSONA	1 PERSONA	12,714.51	12,714.51	AYUDA SOCIAL A GANADOR DE LA CONVOCATORIA DEL PROGRAMA DE APOYO A LAS CULTURAS MUNICIPALES Y COMUNITARIAS (PACMYC) 2014, CON EL PROYECTO "TRADICION Y CREATIVIDAD EN TELAR DE CINTURA".
4419 OTRAS AYUDAS SOCIALES A PERSONAS.	PERSONA	1 PERSONA	48,544.15	48,544.15	AYUDA SOCIAL A GANADOR DE LA CONVOCATORIA DEL PROGRAMA DE APOYO A LAS CULTURAS MUNICIPALES Y COMUNITARIAS (PACMYC) 2014, CON EL PROYECTO "EL CACARITO. TALLER DE CINE Y VIDEO PARA NIÑOS Y ADOLECENTES".
4419 OTRAS AYUDAS SOCIALES A PERSONAS.	PERSONA	1 PERSONA	41,701.20	41,701.20	AYUDA SOCIAL A GANADOR DE LA CONVOCATORIA DEL PROGRAMA DE APOYO A LAS CULTURAS MUNICIPALES Y COMUNITARIAS (PACMYC) 2014, CON EL PROYECTO "TÍTERES POR UNA COMUNIDAD CULTURAL EN LA ROMITA".
4419 OTRAS AYUDAS SOCIALES A PERSONAS.	PERSONA	1 PERSONA	37,948.00	37,948.00	AYUDA SOCIAL A GANADOR DE LA CONVOCATORIA DEL PROGRAMA DE APOYO A LAS CULTURAS MUNICIPALES Y COMUNITARIAS (PACMYC) 2014, CON EL PROYECTO "VOCES Y VIVENCIAS COMPARTIDAS A 30 AÑOS DE LOS SISMOS DE 1985".
4419 OTRAS AYUDAS SOCIALES A PERSONAS.	PERSONA	1 PERSONA	39,892.53	39,892.53	AYUDA SOCIAL A GANADOR DE LA CONVOCATORIA DEL PROGRAMA DE APOYO A LAS CULTURAS MUNICIPALES Y COMUNITARIAS (PACMYC) 2014, CON EL PROYECTO "RESCATE DE LA TRADICIÓN ORAL EN LOS PUEBLOS DEL AJUSCO".
4419 OTRAS AYUDAS SOCIALES A PERSONAS.	PERSONA	1 PERSONA	49,867.00	49,867.00	AYUDA SOCIAL A GANADOR DE LA CONVOCATORIA DEL PROGRAMA DE APOYO A LAS CULTURAS MUNICIPALES Y COMUNITARIAS (PACMYC) 2014, CON EL PROYECTO "PULQUISIMO. LOS USOS DEL PULQUE Y LA PLANTA DEL MAGUEY EN LA GASTRONOMIA DE LOS NAHUAS DE MILPA ALTA. RECETARIO SOCIAL".
4419 OTRAS AYUDAS SOCIALES A PERSONAS.	PERSONA	1 PERSONA	45,000.00	45,000.00	AYUDA SOCIAL A GANADOR DE LA CONVOCATORIA DEL PROGRAMA DE APOYO A LAS CULTURAS MUNICIPALES Y COMUNITARIAS (PACMYC) 2014, CON EL PROYECTO "CORRIDOS TRADICIONALES Y POETAS DE LOS PUEBLOS DE XOCHIMILCO".
4419 OTRAS AYUDAS SOCIALES A PERSONAS.	PERSONA	1 PERSONA	29,350.00	29,350.00	AYUDA SOCIAL A GANADOR DE LA CONVOCATORIA DEL PROGRAMA DE APOYO A LAS CULTURAS MUNICIPALES Y COMUNITARIAS (PACMYC) 2014, CON EL PROYECTO "DESARROLLO COMUNITARIO NAYLA".
4419 OTRAS AYUDAS SOCIALES A PERSONAS.	PERSONA	1 PERSONA	40,000.00	40,000.00	AYUDA SOCIAL A GANADOR DE LA CONVOCATORIA DEL PROGRAMA DE APOYO A LAS CULTURAS MUNICIPALES Y COMUNITARIAS (PACMYC) 2014, CON EL PROYECTO "GASTRONOMÍA LACUSTRE Y PANADERÍA TRADICIONAL".
4419 OTRAS AYUDAS SOCIALES A PERSONAS.	PERSONA	1 PERSONA	49,844.00	49,844.00	AYUDA SOCIAL A GANADOR DE LA CONVOCATORIA DEL PROGRAMA DE APOYO A LAS CULTURAS MUNICIPALES Y COMUNITARIAS (PACMYC) 2014, CON EL PROYECTO "AGROFESTIVAL HUMEDALES DE TLÁHUAC NUESTRA HERENCIA CULTURAL".
4419 OTRAS AYUDAS SOCIALES A PERSONAS.	PERSONA	1 PERSONA	50,000.00	50,000.00	AYUDA SOCIAL A GANADOR DE LA CONVOCATORIA DEL PROGRAMA DE APOYO A LAS CULTURAS MUNICIPALES Y COMUNITARIAS (PACMYC) 2014, CON EL PROYECTO "LAS PENSILES: RECUPERACIÓN DE SU MEMORIA HISTÓRICA".

III.4.1 AYUDAS, DONATIVOS Y SUBSIDIOS

AYUDAS, DONATIVOS Y SUBSIDIOS OTORGADOS	BENEFICIARIO		PRESUPUESTO		CARACTERÍSTICAS
	TIPO[V]	TOTAL	MODIFICADO	EJERCIDO	
4419 OTRAS AYUDAS SOCIALES A PERSONAS.	PERSONA	1 PERSONA	48,500.00	48,500.00	AYUDA SOCIAL A GANADOR DE LA CONVOCATORIA DEL PROGRAMA DE APOYO A LAS CULTURAS MUNICIPALES Y COMUNITARIAS (PACMYC) 2014, CON EL PROYECTO "GRUPO DE DANZA FOLCLÓRICA LAS QUETZALITAS".
4419 OTRAS AYUDAS SOCIALES A PERSONAS.	PERSONA	1 PERSONA	49,582.00	49,582.00	AYUDA SOCIAL A GANADOR DE LA CONVOCATORIA DEL PROGRAMA DE APOYO A LAS CULTURAS MUNICIPALES Y COMUNITARIAS (PACMYC) 2014, CON EL PROYECTO "LA PALAPITA".
4419 OTRAS AYUDAS SOCIALES A PERSONAS.	PERSONA	1 PERSONA	49,428.00	49,428.00	AYUDA SOCIAL A GANADOR DE LA CONVOCATORIA DEL PROGRAMA DE APOYO A LAS CULTURAS MUNICIPALES Y COMUNITARIAS (PACMYC) 2014, CON EL PROYECTO "COMPARTIENDO EXPERIENCIAS".
4419 OTRAS AYUDAS SOCIALES A PERSONAS.	PERSONA	1 PERSONA	41,746.00	41,746.00	AYUDA SOCIAL A GANADOR DE LA CONVOCATORIA DEL PROGRAMA DE APOYO A LAS CULTURAS MUNICIPALES Y COMUNITARIAS (PACMYC) 2014, CON EL PROYECTO "LA ÚLTIMA ESTACIÓN, PANTEÓN VECINAL DE SAN LORENZO TEZONCO".
4419 OTRAS AYUDAS SOCIALES A PERSONAS.	PERSONA	1 PERSONA	49,952.00	49,952.00	AYUDA SOCIAL A GANADOR DE LA CONVOCATORIA DEL PROGRAMA DE APOYO A LAS CULTURAS MUNICIPALES Y COMUNITARIAS (PACMYC) 2014, CON EL PROYECTO "SALVAGUARDIA DEL ARTE TEXTIL EN MILPA ALTA".
4411 PREMIOS.	PERSONA	1 PERSONA	30,000.00	30,000.00	PREMIO CORREPONDIENTE A GANADOR DE LA "CONVOCATORIA DE APOYOS PARA DESARROLLO CULTURAL COMUNITARIO"
4411 PREMIOS.	PERSONA	1 PERSONA	30,000.00	30,000.00	PREMIO CORREPONDIENTE A GANADOR DE LA "CONVOCATORIA DE APOYOS PARA DESARROLLO CULTURAL COMUNITARIO"
4411 PREMIOS.	PERSONA	1 PERSONA	30,000.00	30,000.00	PREMIO CORREPONDIENTE A GANADOR DE LA "CONVOCATORIA DE APOYOS PARA DESARROLLO CULTURAL COMUNITARIO"
4411 PREMIOS.	PERSONA	1 PERSONA	40,000.00	40,000.00	PREMIO CORREPONDIENTE A GANADOR DE LA "CONVOCATORIA DE APOYOS PARA DESARROLLO CULTURAL COMUNITARIO"
4411 PREMIOS.	PERSONA	1 PERSONA	40,000.00	40,000.00	PREMIO CORREPONDIENTE A GANADOR DE LA "CONVOCATORIA DE APOYOS PARA DESARROLLO CULTURAL COMUNITARIO"
4411 PREMIOS.	PERSONA	1 PERSONA	30,000.00	30,000.00	PREMIO CORREPONDIENTE A GANADOR DE LA "CONVOCATORIA DE APOYOS PARA DESARROLLO CULTURAL COMUNITARIO"
4411 PREMIOS.	PERSONA	1 PERSONA	50,000.00	50,000.00	PREMIO CORREPONDIENTE A GANADOR DE LA "CONVOCATORIA DE APOYOS PARA DESARROLLO CULTURAL COMUNITARIO"
4411 PREMIOS.	PERSONA	1 PERSONA	60,000.00	60,000.00	PREMIO CORREPONDIENTE A GANADOR DE LA "CONVOCATORIA DE APOYOS PARA DESARROLLO CULTURAL COMUNITARIO"
4411 PREMIOS.	PERSONA	1 PERSONA	40,000.00	40,000.00	PREMIO CORREPONDIENTE A GANADOR DE LA "CONVOCATORIA DE APOYOS PARA DESARROLLO CULTURAL COMUNITARIO"
4411 PREMIOS.	PERSONA	1 PERSONA	40,000.00	40,000.00	PREMIO CORREPONDIENTE A GANADOR DE LA "CONVOCATORIA DE APOYOS PARA DESARROLLO CULTURAL COMUNITARIO"
4411 PREMIOS.	PERSONA	1 PERSONA	40,000.00	40,000.00	PREMIO CORREPONDIENTE A GANADOR DE LA "CONVOCATORIA DE APOYOS PARA DESARROLLO CULTURAL COMUNITARIO"
4411 PREMIOS.	PERSONA	1 PERSONA	40,000.00	40,000.00	PREMIO CORREPONDIENTE A GANADOR DE LA "CONVOCATORIA DE APOYOS PARA DESARROLLO CULTURAL COMUNITARIO"
4411 PREMIOS.	PERSONA	1 PERSONA	30,000.00	30,000.00	PREMIO CORREPONDIENTE A GANADOR DE LA "CONVOCATORIA DE APOYOS PARA DESARROLLO CULTURAL COMUNITARIO"
4411 PREMIOS.	PERSONA	1 PERSONA	30,000.00	30,000.00	PREMIO CORREPONDIENTE A GANADOR DE LA "CONVOCATORIA DE APOYOS PARA DESARROLLO CULTURAL COMUNITARIO"
4411 PREMIOS.	PERSONA	1 PERSONA	30,000.00	30,000.00	PREMIO CORREPONDIENTE A GANADOR DE LA "CONVOCATORIA DE APOYOS PARA DESARROLLO CULTURAL COMUNITARIO"
4411 PREMIOS.	PERSONA	1 PERSONA	30,000.00	30,000.00	PREMIO CORREPONDIENTE A GANADOR DE LA "CONVOCATORIA DE APOYOS PARA DESARROLLO CULTURAL COMUNITARIO"
4411 PREMIOS.	PERSONA	1 PERSONA	40,000.00	40,000.00	PREMIO CORREPONDIENTE A GANADOR DE LA "CONVOCATORIA DE APOYOS PARA DESARROLLO CULTURAL COMUNITARIO"
4411 PREMIOS.	PERSONA	1 PERSONA	40,000.00	40,000.00	PREMIO CORREPONDIENTE A GANADOR DE LA "CONVOCATORIA DE APOYOS PARA DESARROLLO CULTURAL COMUNITARIO"
4411 PREMIOS.	PERSONA	1 PERSONA	30,000.00	30,000.00	PREMIO CORREPONDIENTE A GANADOR DE LA "CONVOCATORIA DE APOYOS PARA DESARROLLO CULTURAL COMUNITARIO"
4411 PREMIOS.	PERSONA	1 PERSONA	40,000.00	40,000.00	PREMIO CORREPONDIENTE A GANADOR DE LA "CONVOCATORIA DE APOYOS PARA DESARROLLO CULTURAL COMUNITARIO"

III.4.1 AYUDAS, DONATIVOS Y SUBSIDIOS

AYUDAS, DONATIVOS Y SUBSIDIOS OTORGADOS	BENEFICIARIO		PRESUPUESTO		CARACTERÍSTICAS
	TIPO[V]	TOTAL	MODIFICADO	EJERCIDO	
4411 PREMIOS.	PERSONA	1 PERSONA	30,000.00	30,000.00	PREMIO CORREPONDIENTE A GANADOR DE LA "CONVOCATORIA DE APOYOS PARA DESARROLLO CULTURAL COMUNITARIO"
4411 PREMIOS.	PERSONA	1 PERSONA	40,000.00	40,000.00	PREMIO CORREPONDIENTE A GANADOR DE LA "CONVOCATORIA DE APOYOS PARA DESARROLLO CULTURAL COMUNITARIO"
4411 PREMIOS.	PERSONA	1 PERSONA	35,000.00	35,000.00	PREMIO CORREPONDIENTE A GANADOR DE LA "CONVOCATORIA DE APOYOS PARA DESARROLLO CULTURAL COMUNITARIO"
4411 PREMIOS.	PERSONA	1 PERSONA	40,000.00	40,000.00	PREMIO CORREPONDIENTE A GANADOR DE LA "CONVOCATORIA DE APOYOS PARA DESARROLLO CULTURAL COMUNITARIO"
4411 PREMIOS.	PERSONA	1 PERSONA	40,000.00	40,000.00	PREMIO CORREPONDIENTE A GANADOR DE LA "CONVOCATORIA DE APOYOS PARA DESARROLLO CULTURAL COMUNITARIO"
4411 PREMIOS.	PERSONA	1 PERSONA	30,000.00	30,000.00	PREMIO CORREPONDIENTE A GANADOR DE LA "CONVOCATORIA DE APOYOS PARA DESARROLLO CULTURAL COMUNITARIO"
4411 PREMIOS.	PERSONA	1 PERSONA	30,000.00	30,000.00	PREMIO CORREPONDIENTE A GANADOR DE LA "CONVOCATORIA DE APOYOS PARA DESARROLLO CULTURAL COMUNITARIO"
4411 PREMIOS.	PERSONA	1 PERSONA	30,000.00	30,000.00	PREMIO CORREPONDIENTE A GANADOR DE LA "CONVOCATORIA DE APOYOS PARA DESARROLLO CULTURAL COMUNITARIO"
4411 PREMIOS.	PERSONA	1 PERSONA	40,000.00	40,000.00	PREMIO CORREPONDIENTE A GANADOR DE LA "CONVOCATORIA DE APOYOS PARA DESARROLLO CULTURAL COMUNITARIO"
4411 PREMIOS.	PERSONA	1 PERSONA	30,000.00	30,000.00	PREMIO CORREPONDIENTE A GANADOR DE LA "CONVOCATORIA DE APOYOS PARA DESARROLLO CULTURAL COMUNITARIO"
4411 PREMIOS.	PERSONA	1 PERSONA	40,000.00	40,000.00	PREMIO CORREPONDIENTE A GANADOR DE LA "CONVOCATORIA DE APOYOS PARA DESARROLLO CULTURAL COMUNITARIO"
4411 PREMIOS.	PERSONA	1 PERSONA	30,000.00	30,000.00	PREMIO CORREPONDIENTE A GANADOR DE LA "CONVOCATORIA DE APOYOS PARA DESARROLLO CULTURAL COMUNITARIO"
4411 PREMIOS.	PERSONA	1 PERSONA	30,000.00	30,000.00	PREMIO CORREPONDIENTE A GANADOR DE LA "CONVOCATORIA DE APOYOS PARA DESARROLLO CULTURAL COMUNITARIO"
4411 PREMIOS.	PERSONA	1 PERSONA	40,000.00	40,000.00	PREMIO CORREPONDIENTE A GANADOR DE LA "CONVOCATORIA DE APOYOS PARA DESARROLLO CULTURAL COMUNITARIO"
4411 PREMIOS.	PERSONA	1 PERSONA	40,000.00	40,000.00	PREMIO CORREPONDIENTE A GANADOR DE LA "CONVOCATORIA DE APOYOS PARA DESARROLLO CULTURAL COMUNITARIO"
4411 PREMIOS.	PERSONA	1 PERSONA	30,000.00	30,000.00	PREMIO CORREPONDIENTE A GANADOR DE LA "CONVOCATORIA DE APOYOS PARA DESARROLLO CULTURAL COMUNITARIO"
4411 PREMIOS.	PERSONA	1 PERSONA	30,000.00	30,000.00	PREMIO CORREPONDIENTE A GANADOR DE LA "CONVOCATORIA DE APOYOS PARA DESARROLLO CULTURAL COMUNITARIO"
4411 PREMIOS.	PERSONA	1 PERSONA	40,000.00	40,000.00	PREMIO CORREPONDIENTE A GANADOR DE LA "CONVOCATORIA DE APOYOS PARA DESARROLLO CULTURAL COMUNITARIO"
4411 PREMIOS.	PERSONA	1 PERSONA	30,000.00	30,000.00	PREMIO CORREPONDIENTE A GANADOR DE LA "CONVOCATORIA DE APOYOS PARA DESARROLLO CULTURAL COMUNITARIO"
4411 PREMIOS.	PERSONA	1 PERSONA	30,000.00	30,000.00	PREMIO CORREPONDIENTE A GANADOR DE LA "CONVOCATORIA DE APOYOS PARA DESARROLLO CULTURAL COMUNITARIO"
4411 PREMIOS.	PERSONA	1 PERSONA	43,000.00	43,000.00	PREMIO CORREPONDIENTE A GANADOR DE LA "CONVOCATORIA DE APOYOS PARA DESARROLLO CULTURAL COMUNITARIO"
4411 PREMIOS.	PERSONA	1 PERSONA	40,000.00	40,000.00	PREMIO CORREPONDIENTE A GANADOR DE LA "CONVOCATORIA DE APOYOS PARA DESARROLLO CULTURAL COMUNITARIO"
4411 PREMIOS.	PERSONA	1 PERSONA	30,000.00	30,000.00	PREMIO CORREPONDIENTE A GANADOR DE LA "CONVOCATORIA DE APOYOS PARA DESARROLLO CULTURAL COMUNITARIO"
4411 PREMIOS.	PERSONA	1 PERSONA	45,000.00	45,000.00	PREMIO CORREPONDIENTE A GANADOR DE LA "CONVOCATORIA DE APOYOS PARA DESARROLLO CULTURAL COMUNITARIO"
4411 PREMIOS.	PERSONA	1 PERSONA	35,000.00	35,000.00	PREMIO CORREPONDIENTE A GANADOR DE LA "CONVOCATORIA DE APOYOS PARA DESARROLLO CULTURAL COMUNITARIO"
4411 PREMIOS.	PERSONA	1 PERSONA	40,000.00	40,000.00	PREMIO CORREPONDIENTE A GANADOR DE LA "CONVOCATORIA DE APOYOS PARA DESARROLLO CULTURAL COMUNITARIO"
4411 PREMIOS.	PERSONA	1 PERSONA	30,000.00	30,000.00	PREMIO CORREPONDIENTE A GANADOR DE LA "CONVOCATORIA DE APOYOS PARA DESARROLLO CULTURAL COMUNITARIO"
4411 PREMIOS.	PERSONA	1 PERSONA	40,000.00	40,000.00	PREMIO CORREPONDIENTE A GANADOR DE LA "CONVOCATORIA DE APOYOS PARA DESARROLLO CULTURAL COMUNITARIO"
4411 PREMIOS.	PERSONA	1 PERSONA	30,000.00	30,000.00	PREMIO CORREPONDIENTE A GANADOR DE LA "CONVOCATORIA DE APOYOS PARA DESARROLLO CULTURAL COMUNITARIO"

III.4.1 AYUDAS, DONATIVOS Y SUBSIDIOS

AYUDAS, DONATIVOS Y SUBSIDIOS OTORGADOS	BENEFICIARIO		PRESUPUESTO		CARACTERÍSTICAS
	TIPO[V]	TOTAL	MODIFICADO	EJERCIDO	
4411 PREMIOS.	PERSONA	1 PERSONA	40,000.00	40,000.00	PREMIO CORREPONDIENTE A GANADOR DE LA "CONVOCATORIA DE APOYOS PARA DESARROLLO CULTURAL COMUNITARIO"
4411 PREMIOS.	PERSONA	1 PERSONA	40,000.00	40,000.00	PREMIO CORREPONDIENTE A GANADOR DE LA "CONVOCATORIA DE APOYOS PARA DESARROLLO CULTURAL COMUNITARIO"
4411 PREMIOS.	PERSONA	1 PERSONA	40,000.00	40,000.00	PREMIO CORREPONDIENTE A GANADOR DE LA "CONVOCATORIA DE APOYOS PARA DESARROLLO CULTURAL COMUNITARIO"
4411 PREMIOS.	PERSONA	1 PERSONA	50,000.00	50,000.00	PREMIO CORREPONDIENTE A GANADOR DE LA "CONVOCATORIA DE APOYOS PARA DESARROLLO CULTURAL COMUNITARIO"
4411 PREMIOS.	PERSONA	1 PERSONA	30,000.00	30,000.00	PREMIO CORREPONDIENTE A GANADOR DE LA "CONVOCATORIA DE APOYOS PARA DESARROLLO CULTURAL COMUNITARIO"
4411 PREMIOS.	PERSONA	1 PERSONA	40,000.00	40,000.00	PREMIO CORREPONDIENTE A GANADOR DE LA "CONVOCATORIA DE APOYOS PARA DESARROLLO CULTURAL COMUNITARIO"
4419 OTRAS AYUDAS SOCIALES A PERSONAS.	PERSONA	1 PERSONA	50,000.00	50,000.00	AYUDA SOCIAL A GANADOR DE LA CONVOCATORIA DEL PROGRAMA DE APOYO A LAS CULTURAS MUNICIPALES Y COMUNITARIAS (PACMYC) 2014, CON EL PROYECTO "GRAFFITI: RECONSTRUCCIÓN SIMBÓLICA DEL ESPACIO SOCIAL 2.0".
4411 PREMIOS.	PERSONA	1 PERSONA	150,000.00	150,000.00	PREMIO AL MERITO CULTURAL "CARLOS MONSIVAIS DE LA CIUDAD DE MÉXICO 2014"
4411 PREMIOS.	PERSONA	1 PERSONA	2,200.00	2,200.00	PREMIO CORRESPONDIENTE A GANADOR DE LA CONVOCTATORIA "5° CONCURSO INTERNO DE INTERPRETE EN DANZA CLASICA 2014"
4411 PREMIOS.	PERSONA	1 PERSONA	75,000.00	75,000.00	PREMIO AL MERITO CULTURAL "CARLOS MONSIVAIS DE LA CIUDAD DE MÉXICO 2014"
4411 PREMIOS.	PERSONA	1 PERSONA	75,000.00	75,000.00	PREMIO AL MERITO CULTURAL "CARLOS MONSIVAIS DE LA CIUDAD DE MÉXICO 2014"
4411 PREMIOS.	PERSONA	1 PERSONA	1,000.00	1,000.00	PREMIO CORRESPONDIENTE A GANADOR DE LA CONVOCTATORIA "5° CONCURSO INTERNO DE INTERPRETE EN DANZA CLASICA 2014"
4411 PREMIOS.	PERSONA	1 PERSONA	1,500.00	1,500.00	PREMIO CORRESPONDIENTE A GANADOR DE LA CONVOCTATORIA "5° CONCURSO INTERNO DE INTERPRETE EN DANZA CLASICA 2014"
4451 AYUDAS SOCIALES A INSTITUCIONES SIN FINES DE LUCRO.	ASOCIACION	5,000 PERSONAS	150,000.00	150,000.00	UNICA APORTACION DE LA AYUDA PARA REALIZAR LAS ACTIVIDADES PROPIAS DEL OBJETO SOCIAL INCLUYENDO EL PROYECTO "AMBULANTE EN LA FIESTA DE LAS CULTURAS INDIGENAS DE LA CIUDAD DE MEXICO" SEGUN CONVENIO DE COLABORACION SC/CI/4451/CC-018/2014.
4451 AYUDAS SOCIALES A INSTITUCIONES SIN FINES DE LUCRO.	MANDATO	460,000 PERSONAS	8,566,286.00	8,566,286.00	UNICA APORTACION DE LA AYUDA PARA REALIZAR LAS ACTIVIDADES PROPIAS DEL OBJETO SOCIAL DE LA INSTITUCION SEGUN ACTA DE COMITE TECNICO.
4411 PREMIOS.			90,313.84		RECURSOS QUE QUEDAN PENDIENTES EN EL PASIVO CIRCULANTE Y ECONOMÍAS
4419 OTRAS AYUDAS SOCIALES A PERSONAS.			123,528.35		RECURSOS QUE QUEDAN PENDIENTES EN EL PASIVO CIRCULANTE Y ECONOMÍAS
4421 BECAS Y OTRAS AYUDAS PARA PROGRAMAS DE CAPACITACIÓN.			416,000.00		RECURSOS QUE QUEDAN PENDIENTES EN EL PASIVO CIRCULANTE Y ECONOMÍAS
4451 AYUDAS SOCIALES A INSTITUCIONES SIN FINES DE LUCRO.			1,384,217.25		RECURSOS QUE QUEDAN PENDIENTES EN EL PASIVO CIRCULANTE Y ECONOMÍAS
SECRETARÍA DE TRABAJO Y FOMENTO AL EMPLEO					
PARTIDA PRESUPUESTAL 4811 "DONATIVOS A INSTITUCIONES SIN FINES DE LUCRO"	FUNDACIÓN	1	30,000.00	30,000.00	DONATIVO PARA FORTALECER LAS ACCIONES EN LA PROMOCIÓN Y DIFUSIÓN DE LOS DERECHOS HUMANOS, ESPECIALMENTE EN SITUACIONES RELACIONADAS CON LA ORIENTACIÓN Y LA DIVERSIDAD SEXUAL Y ABATIR LA EXCLUSIÓN LABORAL.

III.4.1 AYUDAS, DONATIVOS Y SUBSIDIOS

AYUDAS, DONATIVOS Y SUBSIDIOS OTORGADOS	BENEFICIARIO		PRESUPUESTO		CARACTERÍSTICAS
	TIPO[V]	TOTAL	MODIFICADO	EJERCIDO	
					EN APOYO A LO ANTERIOR, EL DONATIVO COADYUVO EN LA ASISTENCIA A LA XXVII CONFERENCIA MUNDIAL DE LA ASOCIACIÓN INTERNACIONAL DE LESBIANAS, GAY, BISEXUALES, TRANS E INTERSEX (ILGA POR SUS SIGLAS EN INGLÉS) REALIZADA DEL 27 AL 31 DE OCTUBRE DE 2014.
SECRETARÍA DE DESARROLLO RURAL Y EQUIDAD PARA LAS COMUNIDADES					
AYUDAS SOCIALES A INSTITUCIONES SIN FINES DE LUCRO	Personas	1,000	1,169,766.00	1,169,766.00	AYUDA PARA LA EJECUCIÓN DEL PROGRAMA DE TRABAJO 2014 "PROMOCIÓN, DIFUSIÓN, CAPACITACIÓN Y ACTIVIDADES CULTURALES SOBRE LA INTERCULTURALIDAD, ATENCIÓN A MIGRANTES Y MOVILIDAD HUMANA" DERIVADA DEL COMPROMISO DE EJECUCIÓN ENTRE LA SEDEREC Y LA ASOCIACIÓN CIVIL INICIATIVA CIUDADANA PARA LA PROMOCIÓN DE LA CULTURA DEL DIALOGO A.C, DURANTE EL PERIODO 2014-2015; Y CON ELLO IMPULSAR LA CIUDAD HOSPITALARIA E INTERCULTURAL CON EL APOYO DE ASOCIACIONES E INSTITUCIONES NO LUCRATIVAS Y DE ENSEÑANZA EN BENEFICIO DE 1,000 PERSONAS. LA AYUDA CORRESPONDE A LA SEGUNDA MINISTRACIÓN.
AYUDAS SOCIALES A INSTITUCIONES SIN FINES DE LUCRO	PERSONAS	8,000	1,000,000.00	1,000,000.00	AYUDA A LA ASOCIACIÓN CONSEJO PARA EL DESARROLLO COMUNITARIO A.C. PARA LA REALIZACIÓN DE TALLERES DEL IDIOMA NÁHUATL A TRAVÉS DE LA MÚSICA TRADICIONAL MEXICANA, REALIZACIÓN DE UN EVENTO DENOMINADO TLACUIYOTL ARTE EN LA CALLE, TALLER DE RECUPERACIÓN DE LA HISTORIA GRÁFICA Y DE TRADICIÓN ORAL DE LA COMUNIDAD Y DE LOS PUEBLOS ORIGINARIOS MEDIANTE ACERVOS FOTOGRÁFICOS Y RELATOS, REALIZACIÓN DE UN GRAFITI COMO UN MEDIO DE DIFUSIÓN CULTURAL DE LOS PUEBLOS ORIGINARIOS, TODAS LAS ACTIVIDADES SE DESARROLLAN EN LA DEMARCACIÓN DE LA DELEGACIÓN IZTAPALAPA; EN CUMPLIMIENTO A LO INDICADO EN EL ANEXO III DEL DECRETO DE PRESUPUESTOS DE EGRESOS DEL DISTRITO FEDERAL PARA EL EJERCICIO FISCAL 2014: PROYECTO N°. 104 "APOYAR A LAS Y LOS HABITANTES ORIGINARIOS DE LA CIUDAD DE MÉXICO MEDIANTE PROYECTOS QUE FORTALEZCAN EL TERRITORIO, FOMENTEN Y DIFUNDAN LA IDENTIDAD CULTURAL E HISTÓRICA DE LOS PUEBLOS ORIGINARIOS Y SUS BARRIOS" EN BENEFICIO DE 8,000 PERSONAS.
AYUDAS SOCIALES A INSTITUCIONES SIN FINES DE LUCRO	Personas	35	1,000,000.00	1,000,000.00	AYUDA A LA ASOCIACIÓN EXPASIÓN COMUNITARIA, A.C., PARA IMPULSAR PROYECTOS PRODUCTIVOS QUE TENGAN COMO PROPÓSITO PRESERVAR EL VALOR CULTURAL DE LA GASTRONOMÍA REGIONAL, EL ARTE MEXICANO DE LA CARPINTERÍA, FIESTAS PATRONALES QUE FORTALECEN LAS TRADICIONES, USOS Y COSTUMBRES, ASÍ COMO DIFUNDIR LA IDENTIDAD CULTURAL E HISTÓRICA DE LA POBLACIÓN INDÍGENA Y DE PUEBLOS ORIGINARIOS, LOS CUALES SE ESTABLECERÁN EN LA DELEGACIÓN IZTAPALAPA; Y CON ELLO RESCATAR, DIFUNDIR Y PROMOVER LA IDENTIDAD CULTURAL E HISTÓRICA DE LOS PUEBLOS ORIGINARIOS Y SUS BARRIOS DE LA DELEGACIÓN IZTAPALAPA. EN CUMPLIMIENTO A LO INDICADO EN EL ANEXO III DEL DECRETO DE PRESUPUESTO DE EGRESOS DEL DISTRITO FEDERAL PARA EL EJERCICIO FISCAL 2014: PROYECTO N°. 105.- "APOYAR PROYECTOS PRODUCTIVOS PARA GRUPOS INDIGENAS Y DE PUEBLOS ORIGINARIOS" EN BENEFICIO DE 35 PERSONAS.

III.4.1 AYUDAS, DONATIVOS Y SUBSIDIOS

AYUDAS, DONATIVOS Y SUBSIDIOS OTORGADOS	BENEFICIARIO		PRESUPUESTO		CARACTERÍSTICAS
	TIPO[V]	TOTAL	MODIFICADO	EJERCIDO	
AYUDAS SOCIALES A INSTITUCIONES SIN FINES DE LUCRO	Personas	10	2,000,000.00	2,000,000.00	AYUDA A ASOCIACIÓN POTENCIA VERDE A.C.,PARA LA REALIZACIÓN DE TALLERES DE ENSEÑANZA DE LA LENGUA NÁHUATL, TALLERES DE RECUPERACIÓN DE LA HISTORIA GRÁFICA Y DE LA TRADICIÓN ORAL DE LA COMUNIDAD Y DE LOS PUEBLOS ORIGINARIOS MEDIANTE ACERVOS FOTOGRÁFICOS, RELATOS, VIDEOS, VESTUARIO, O ARTE TEXTIL QUE FORTALEZCAN LA IDENTIDAD CULTURAL, ASÍ COMO ENCUENTROS CULTURALES E INSTRUMENTACIÓN DE MUSEOS COMUNITARIOS, COMO MEDIO DE FOMENTO Y PROMOCIÓN DE LA CULTURA DE LOS PUEBLOS Y BARRIOS DE LA DELEGACIÓN TLÁHUAC, ASÍ COMO CREAR UNA RADIO COMUNITARIA; Y DE ESTA FORMA RESCATAR, DIFUNDIR Y PROMOVER LA IDENTIDAD CULTURAL E HISTÓRICA DE LOS PUEBLOS ORIGINARIOS Y SUS BARRIOS DE LA DELEGACIÓN TLÁHUAC. EN CUMPLIMIENTO A LO INDICADO EN EL ANEXO III DEL DECRETO DE PRESUPUESTO DE EGRESOS DEL DISTRITO FEDERAL PARA EL EJERCICIO FISCAL 2014: PROYECTO N°. 112.- "APOYAR A LOS HABITANTES DE LOS PUEBLOS ORIGINARIOS DE LA CIUDAD DE MEXICO, MEDIANTE PROYECTOS QUE FORTALEZCAN EL TERRITORIO, FOMENTEN Y DIFUNDAN LA IDENTIDAD CULTURAL E HISTORICA DE LOS PUEBLOS ORIGINARIOS Y SUS BARRIOS" EN BENEFICIO DE 10 PERSONAS. SIENDO PRIMERA Y SEGUNDA MINISTRACIÓN.
AYUDAS SOCIALES A INSTITUCIONES SIN FINES DE LUCRO	Personas	37,596	3,000,000.00	3,000,000.00	AYUDA A LA ASOCIACIÓN DE LÍDERES UNIDOS EN ÁLVARO OBREGÓN A.C., PARA APOYAR A GRUPOS DE TRABAJO, PARA FORTALECER LAS ACTIVIDADES ORIENTADAS A LA INCIDENCIA EN POLÍTICAS PÚBLICAS PROMOCIONANDO ACTIVIDADES CULTURALES, ARTÍSTICAS Y RECREATIVAS QUE FORTALEZCAN LA IDENTIDAD CULTURAL COMO PINTURA, DANZA, TEATRO, NARRATIVA, PRODUCCIÓN RADIOFÓNICA, PRODUCCIÓN DE VIDEOS, ENCUENTROS CULTURALES E INSTRUMENTACIÓN DE MUSEOS COMUNITARIOS DE LOS MIEMBROS DE LOS PUEBLOS Y BARRIOS ORIGINARIOS PARA LA CONSERVACIÓN Y RECUPERACIÓN DE SU INTEGRIDAD TERRITORIAL, COMO PARTE DE SU IDENTIDAD COMUNITARIA, CONSIDERANDO QUE EN EL DISTRITO FEDERAL EXISTEN 144 PUEBLOS Y 170 BARRIOS ORIGINARIOS; Y CON ELLO LOGRAR LA VISIBILIZACIÓN, EL RECONOCIMIENTO, EL RESPETO DE LA IDENTIDAD SOCIAL, CULTURAL, LOS USOS Y COSTUMBRES DE LOS PUEBLOS Y BARRIOS ORIGINARIOS DE LA CIUDAD DE MÉXICO, A TRAVÉS DE LA PROMOCIÓN DEL EJERCICIO DE LOS DERECHOS HUMANOS, COLECTIVOS, SOCIALES Y TERRITORIALES, PARA LA CONSERVACIÓN, RECUPERACIÓN Y FORTALECIMIENTO DE SU IDENTIDAD COMUNITARIA, EL FESTIVAL SE LLEVÓ A CABO EN SAN MATEO TALTENANGO, CUAJIMALPA. EN CUMPLIMIENTO A LO INDICADO EN EL ANEXO III DEL DECRETO DE PRESUPUESTOS DE EGRESOS DEL DISTRITO FEDERAL PARA EL EJERCICIO FISCAL 2014: PROYECTO N°. 118.- "FESTIVAL DE LOS PUEBLOS DE CUAJIMALPA" EN BENEFICIO DE 37,596 PERSONAS.

III.4.1 AYUDAS, DONATIVOS Y SUBSIDIOS

AYUDAS, DONATIVOS Y SUBSIDIOS OTORGADOS	BENEFICIARIO		PRESUPUESTO		CARACTERÍSTICAS
	TIPO[V]	TOTAL	MODIFICADO	EJERCIDO	
AYUDAS SOCIALES A INSTITUCIONES SIN FINES DE LUCRO	PERSONAS	50	1,000,000.00	1,000,000.00	AYUDA A ASOCIACIÓN ANAUAKALI UEUEMEXIKAYOTL, A.C., A TRAVÉS DE LA CUAL SE BENEFICIARÁ A DIFERENTES PERSONAS DE DIFERENTES OFICIOS COMO LOS TRANSPORTISTAS, PROVEEDORES DE MÁQUINAS, TAXISTAS, CARGADORES, TALLERISTAS, OBREROS, DISEÑADORES, IMPRENTAS, PROVEEDORES DE MATERIAS PRIMAS ENTRE OTROS, SE DESARROLLARÁN DIFERENTES TIPOS DE PROYECTOS QUE SON LOS SIGUIENTES: CARPINTERÍA, HERRERÍA PARA ESTE TIPO DE PROYECTOS SE ESPERA ATRAER A PERSONAS ADULTAS Y MAYORES DE EDAD QUE REQUIERAN ALGÚN DISEÑO Y ELABORACIÓN DE MUEBLES, PUERTAS, BARANDALES, CUADROS, ETC. ASIMISMO SE DESARROLLARÁN GIROS COMO CAFETERÍA, TAQUERÍA, PANADERÍA Y PASTELERÍA; CON ELLO SE APOYA LA ECONOMÍA DE GRUPOS DE INDÍGENAS Y DE PUEBLOS ORIGINARIOS DE LA DELEGACIÓN DE TLÁHUAC MEDIANTE PROYECTOS PRODUCTIVOS PARA GRUPOS DE INDÍGENAS Y DE PUEBLOS ORIGINARIOS. EN CUMPLIMIENTO A LO INDICADO EN EL ANEXO III DEL DECRETO DE PRESUPUESTO DE EGRESOS DEL DISTRITO FEDERAL PARA EL EJERCICIO FISCAL 2014: PROYECTO N°. 125.- "APOYAR PROYECTOS PRODUCTIVOS PARA GRUPOS INDIGENAS Y PUEBLOS ORIGINARIOS" EN BENEFICIO DE 50 PERSONAS.
AYUDAS SOCIALES A INSTITUCIONES SIN FINES DE LUCRO	PERSONAS	3,795	1,000,000.00	1,000,000.00	AYUDA A LA ASOCIACIÓN CAMPO CIUDADANO EN ACCIÓN SOCIAL DE MÉXICO CCASM A.C. PARA LA ORGANIZACIÓN DE FIESTAS TRADICIONALES, CULTURALES Y DE IDENTIDAD EN LOS BARRIOS Y PUEBLOS ORIGINARIOS DE LA DELEGACIÓN IZTAPALAPA, APOYO LOGÍSTICO PARA LA REALIZACIÓN DE EVENTOS CULTURALES, ACTIVIDADES QUE TENGAN COMO PROPÓSITO PRESERVAR, FOMENTAR Y DIFUNDIR LA CULTURA DE LOS PUEBLOS ORIGINARIOS DE LA DELEGACIÓN IZTAPALAPA Y ASÍ FORTALECER LA IDENTIDAD SOCIAL E HISTÓRICA MEDIANTE LA PROMOCIÓN Y EJERCICIO DE LOS DERECHOS HUMANOS. ESTOS EVENTOS SE REALIZARÁN EN 10 DIFERENTES BARRIOS Y PUEBLOS ORIGINARIOS DE LA DELEGACIÓN IZTAPALAPA (LOS REYES CULHUACAN, SAN SEBASTIÁN TECOLOXTITLAN, SANTA CRUZ MEYEHUALCO, SAN LORENZO TEZONCO, SAN MIGUEL IZTAPALAPA, SAN ANDRÉS TOMATLAN, SANTA BARBARÁ, LA VIRGEN DE GUADALUPE TEZONCO, SANTIAGO ACAHUALTEPEC, SANTA MARTHA ACATITLA) EN DONDE SE PRETENDE REALIZAR ACTIVIDADES CULTURALES, TALLERES, ETC. DIRIGIDOS A NIÑOS, JÓVENES Y ADULTOS MAYORES; EN CUMPLIMIENTO A LO INDICADO EN EL ANEXO III DEL DECRETO DE PRESUPUESTOS DE EGRESOS DEL DISTRITO FEDERAL PARA EL EJERCICIO FISCAL 2014: PROYECTO N°. 129 "PROGRAMA ESPECIAL DE FORTALECIMIENTO DE LOS PUEBLOS ORIGINARIOS" EN BENEFICIO DE 3,795 PERSONAS.

III.4.1 AYUDAS, DONATIVOS Y SUBSIDIOS

AYUDAS, DONATIVOS Y SUBSIDIOS OTORGADOS	BENEFICIARIO		PRESUPUESTO		CARACTERÍSTICAS
	TIPO[V]	TOTAL	MODIFICADO	EJERCIDO	
AYUDAS SOCIALES A INSTITUCIONES SIN FINES DE LUCRO	PERSONAS	20	1,000,000.00	1,000,000.00	AYUDA A ASOCIACIÓN CREANDO AMBIENTES SALUDABLES, A.C., PARA LA INSTALACIÓN DE UN JARDÍN DE PLANTAS MEDICINALES EN LA DELEGACIÓN TLAHUAC, HACIENDO DEL CONOCIMIENTO A LOS VISITANTES DE LAS PROPIEDADES CURATIVAS, CREANDO UN AMBIENTE NATURAL Y RESTAURADOR, CREAR UN JARDÍN BOTÁNICO CON DISEÑO DE PARTICIPACIÓN, ASÍ COMO LA REALIZACIÓN DE CUATRO TALLERES DE ELABORACIÓN DE JABONES, POMADAS, UNGÜENTOS, CREMAS Y JARABES EN DONDE SE FORTALECERÁ Y DIFUNDIRÁ LA IMPORTANCIA DE LA HERBOLARIA EN LA SALUD; Y CON ELLO RESCATAR, DIFUNDIR Y PROMOVER LA IMPORTANCIA Y LOS BENEFICIOS DE LA HERBOLARIA EN LA SALUD DE LOS HABITANTES DE LA DELEGACIÓN TLAHUAC, MEDIANTE LA PARTICIPACIÓN AL MENOS DE 20 PERSONAS EN HERBOLARIA Y CON VISITAS DE 50,000 PERSONAS AL AÑO PROVENIENTES DE SIETE PUEBLOS ORIGINARIOS. EN CUMPLIMIENTO A LO INDICADO EN EL ANEXO III DEL DECRETO DE PRESUPUESTOS DE EGRESOS DEL DISTRITO FEDERAL PARA EL EJERCICIO FISCAL 2014: PROYECTO N°. 121.- "HERBOLARIA" EN BENEFICIO DE 20 PERSONAS.
AYUDAS SOCIALES A INSTITUCIONES SIN FINES DE LUCRO	PERSONAS	20	1,000,000.00	1,000,000.00	AYUDA A ASOCIACIÓN UNIDAD DE GESTIÓN PARA EL DESARROLLO SUSTENTABLE, A.C., PARA CAPACITAR A GRUPOS DE PERSONAS CON TALLERES ARTESANALES DE CULTIVO Y TRANSFORMACIÓN DE PLANTAS MEDICINALES Y AROMÁTICAS, PARA LA PREVENCIÓN, ATENCIÓN Y CONTROL DE ENFERMEDADES Y CON ELLO TENER UNA ALTERNATIVA ECONÓMICA Y ÁGIL PARA MEJORAR Y FORTALECER LA SALUD Y DE ESTA MANERA CONTRIBUIR A PROMOVER EL RESCATE DE ESTA TRADICIÓN MILENARIA; A EFECTO DE CONTRIBUIR CON EL USO DE PLANTAS MEDICINALES EN EL RESCATE DE LA HERBOLARIA COMO TRADICIÓN CULTURAL; SENSIBILIZAR Y CONCIENCIAR EN EL USO DE LA MEDICINA NATURAL COMO ALTERNATIVA DE ATENCIÓN A LA SALUD; PROMOVIENDO Y ESTIMULANDO EL USO DE LA HERBOLARIA COMO ALTERNATIVA PARA EL CUIDADO Y ATENCIÓN DE PADECIMIENTOS Y ENFERMEDADES; ASÍ COMO CONTRIBUIR Y PROMOVER LA CONSERVACIÓN Y RESCATE DE LAS PLANTAS MEDICINALES EXISTENTES EN LA REGIÓN Y EN LA CIUDAD. EN CUMPLIMIENTO A LO INDICADO EN EL ANEXO III DEL DECRETO DE PRESUPUESTOS DE EGRESOS DEL DISTRITO FEDERAL PARA EL EJERCICIO FISCAL 2014: PROYECTO N°. 130.- "PROGRAMA ESPECIAL DE HERBOLARIA" EN BENEFICIO DE 20 PERSONAS.

III.4.1 AYUDAS, DONATIVOS Y SUBSIDIOS

AYUDAS, DONATIVOS Y SUBSIDIOS OTORGADOS	BENEFICIARIO		PRESUPUESTO		CARACTERÍSTICAS
	TIPO[V]	TOTAL	MODIFICADO	EJERCIDO	
AYUDAS SOCIALES A INSTITUCIONES SIN FINES DE LUCRO	PERSONAS	100	1,500,000.00	1,500,000.00	AYUDA A ASOCIACIÓN RETO SIN FRONTERAS, A.C., PARA APOYAR A COMUNIDADES INDÍGENAS CON SERVICIOS DE SALUD Y APARATOS NECESARIOS PARA SU DESARROLLO INTEGRAL, CONSISTE EN ACERCAR LOS SERVICIOS MÉDICOS A LA POBLACIÓN INDÍGENA EN TORNO A SUS PRINCIPALES PADECIMIENTOS; OTORGAR MEDICAMENTOS NECESARIOS PARA LA SALUD DE LA POBLACIÓN INDÍGENA Y DISTRIBUIR ENTRE LAS COMUNIDADES INDÍGENAS QUE ASÍ LOS NECESITEN: ARTÍCULOS PARA DISCAPACITADOS Y ARTÍCULOS ORTOPÉDICOS, POBLACIÓN BENEFICIADA DE MANERA DIRECTA 100 PERSONAS DE 11 PUEBLOS EN LAS DELEGACIONES TLAHUAC E IZTAPALAPA, ESTOS BENEFICIOS ESTARÁN ENMARCADOS CON LAS ACCIONES SIGUIENTES: 1.- CONVENIO CON EL HOSPITAL DE IZTAPALAPA PARA LA ATENCIÓN DE CIRUGÍAS DE CORNEAS Y DENTALES 2.- DISTRIBUCIÓN DE ARTÍCULOS PARA DISCAPACITADOS Y ARTÍCULOS ORTOPÉDICOS, COMO APARATOS AUDITIVOS, SILLAS DE RUEDAS, MEDICAMENTOS, FÉRULAS, MATERIAL QUIRÚRGICO, MULETAS, PRÓTESIS EXTERNAS APOYAR ACCIONES DE GESTIÓN SOCIAL ORIENTADAS A RESPONDER Y ATENDER SITUACIONES DE EMERGENCIA ORIENTADAS A COMUNIDADES INDÍGENAS, PARA MEJORAR SU CALIDAD DE VIDA MEDIANTE EL OTORGAMIENTO DE APOYOS A PERSONAS PARA LA COMPRA DE APARATOS AUDITIVOS, SILLAS DE RUEDAS, MEDICAMENTOS, FÉRULAS, MATERIAL QUIRÚRGICO, MULETAS, PRÓTESIS EXTERNAS. EN CUMPLIMIENTO A LO INDICADO EN EL ANEXO III DEL DECRETO DE PRESUPUESTOS DE EGRESOS DEL DISTRITO FEDERAL PARA EL EJERCICIO FISCAL 2014: PROYECTO N°. 128.- "PROGRAMA DE GESTIÓN SOCIAL PARA LAS COMUNIDADES INDÍGENAS" EN BENEFICIO DE 100 PERSONAS.
AYUDAS SOCIALES A INSTITUCIONES SIN FINES DE LUCRO	PERSONAS	300	1,000,000.00	1,000,000.00	AYUDA A ASOCIACIÓN BRIGADA DE SALUD VOLUNTARIA SERES VIVOS IZTAPALLI, A.C., PARA LA ORGANIZACIÓN Y REALIZACIÓN DE UN REGISTRO DE LAS MEMORIAS MEDIANTE UN VIDEO, ESTOS DOCUMENTOS GRÁFICOS SERÁN REPARTIDOS DE MANERA GRATUITA ENTRE LA POBLACIÓN, REALIZANDO LAS IMPRESIONES DE LIBROS Y LA REALIZACIÓN DE TALLERES CON EL PROPÓSITO DE DAR A CONOCER LAS TRADICIONES Y FESTIVIDADES DE LAS COMUNIDADES Y EL PAPEL QUE JUEGAN EN LA VIDA DIARIA YA QUE LOS PARTICIPANTES RECONOZCAN E IDENTIFIQUEN LAS FORMAS DE PARTICIPACIÓN EN COMUNIDAD EXPLORANDO CÓMO CONSTRUYEN Y VIVEN SUS TRADICIONES EN LA ACTUALIDAD PARA REVALORAR EL SENTIDO QUE TIENEN LOS PARTICIPANTES EN LA MANERAS DE ORGANIZARSE PARA LLEVAR A CABO SUS TRADICIONES EN COOPERACIÓN COMÚN Y LA IMPORTANCIA DE SU CONSERVACIÓN; Y CON ELLO FOMENTAR LA INTERCULTURALIDAD, BAJO EL RECONOCIMIENTO, RESPETO Y PROMOCIÓN CULTURAL DE LA DIVERSIDAD DE LOS PUEBLOS INDÍGENAS, ORIGINARIOS Y COMUNIDADES DE DISTINTO ORIGEN NACIONAL. LO ANTERIOR EN CUMPLIMIENTO A LO INDICADO EN EL ANEXO III DEL DECRETO DE PRESUPUESTOS DE EGRESOS DEL DISTRITO FEDERAL PARA EL EJERCICIO FISCAL 2014: PROYECTO N°. 106.- "DIFUNDIR Y PROMOVER LA COMUNICACIÓN COMUNITARIA DE LOS PUEBLOS INDIGENAS, ORIGINARIOS Y COMUNIDADES DE DISTINTO ORIGEN NACIONAL" EN BENEFICIO DE 300 PERSONAS.

III.4.1 AYUDAS, DONATIVOS Y SUBSIDIOS

AYUDAS, DONATIVOS Y SUBSIDIOS OTORGADOS	BENEFICIARIO		PRESUPUESTO		CARACTERÍSTICAS
	TIPO[V]	TOTAL	MODIFICADO	EJERCIDO	
AYUDAS SOCIALES A INSTITUCIONES SIN FINES DE LUCRO	PERSONAS	4,500	1,000,000.00	1,000,000.00	AYUDA A ASOCIACIÓN GRUPO DISCIPLINARIO DE SERVICIOS EDUCATIVOS Y CULTURALES, A.C., PARA LA ORGANIZACIÓN Y REALIZACIÓN DE DIFUNDIR Y PROMOVER LA COMUNICACIÓN COMUNITARIA DE LOS PUEBLOS INDÍGENAS ORIGINARIOS Y COMUNIDADES DE DISTINTO ORIGEN NACIONAL, EN LA DELEGACIÓN DE TLÁHUAC EN LA QUE SE REALIZARÁN PROYECTOS DE UNA SERIE RADIOFÓNICA, EN CUALQUIERA DE SUS MODALIDADES: PERIFONEO, RADIO BOCINA, RADIO PARA LLEVAR, RADIO EN LÍNEA, RADIO ITINERANTE; UN VIDEO COMUNITARIO, EXHIBICIÓN PÚBLICA O MULTICOPIADO PARA DISTRIBUCIÓN GRATUITA, CREACIÓN Y EXHIBICIÓN PÚBLICA DE GRAFITIS O MURALES TEMÁTICO, PUBLICACIÓN DE PERIÓDICOS Y REVISTAS COMUNITARIAS DE DISTRIBUCIÓN GRATUITA Y TALLERES QUE APOYEN A LA IMPORTANCIA DE LA COMUNICACIÓN COMUNITARIA PARA LAS COMUNIDADES INDÍGENAS, DE PUEBLOS Y BARRIOS ORIGINARIOS Y COMUNIDADES DE DISTINTO ORIGEN NACIONAL; Y CON ELLO FOMENTAR LA INTERCULTURALIDAD, BAJO EL RECONOCIMIENTO, RESPETO Y PROMOCIÓN CULTURAL DE LA DIVERSIDAD DE LOS PUEBLOS INDÍGENAS, ORIGINARIOS Y COMUNIDADES DE DISTINTO ORIGEN NACIONAL, CON ESTAS ACCIONES SE PRETENDE QUE NIÑOS DE NIVEL PRIMARIA Y SECUNDARIA CONOZCAN DE MANERA CREATIVA EL FUNCIONAMIENTO DE LA RADIO Y APRENDERÁN A REALIZAR UN PROGRAMA DE RADIO, ASÍ COMO TODO EL PROCESO DE PRODUCCIÓN PARA SENSIBILIZARLOS EN MEDIOS ALTERNATIVOS Y DE COMUNICACIÓN COMUNITARIA, ASIMISMO SE PROMOVERÁ EL DESARROLLO DE LAS HABILIDADES CREATIVAS Y ARTÍSTICAS DE LA POBLACIÓN. LO ANTERIOR EN CUMPLIMIENTO A LO INDICADO EN EL ANEXO III DEL DECRETO DE PRESUPUESTOS DE EGRESOS DEL DISTRITO FEDERAL PARA EL EJERCICIO FISCAL 2014: PROYECTO N°. 109.- "APOYAR DIFUNDIR Y PROMOVER LA COMUNICACIÓN COMUNITARIA DE LOS PUEBLOS INDIGENAS, ORIGINARIOS Y COMUNIDADES DE DISTINTO ORIGEN NACIONAL" EN BENEFICIO DE 4,500 PERSONAS.
AYUDAS SOCIALES A INSTITUCIONES SIN FINES DE LUCRO	PERSONAS	4,000	500,000.00	500,000.00	AYUDA A ASOCIACIÓN EL CAMPO VALE MÁS A.C., PARA LLEVAR A CABO ACTIVIDADES QUE TENGAN COMO PROPÓSITO PRESERVAR EL VALOR E IDENTIDAD CULTURAL DE LOS PUEBLOS ORIGINARIOS DE LAS DELEGACIONES DE TLÁHUAC Y MILPA ALTA ASÍ COMO VISIBILIZAR LOS APORTES ECONÓMICOS QUE REALIZAN LOS PUEBLOS MEDIANTE SUS TRADICIONES, USOS Y COSTUMBRES, A TRAVÉS DEL FORTALECIMIENTO DEL TURISMO LOCAL Y PRESENTACIONES GASTRONÓMICAS, ESTAS ACTIVIDADES SE DESARROLLARÁN EN 6 PUEBLOS DE MILPA ALTA Y 5 DE TLÁHUAC; CON ELLO SE PROMUEVEN LOS DERECHOS Y CULTURA DE LOS PUEBLOS INDÍGENAS, ORIGINARIOS Y COMUNIDADES DE DISTINTO ORIGEN NACIONAL EN LA CIUDAD DE MÉXICO. LO ANTERIOR EN CUMPLIMIENTO A LO INDICADO EN EL ANEXO III DEL DECRETO DE PRESUPUESTOS DE EGRESOS DEL DISTRITO FEDERAL PARA EL EJERCICIO FISCAL 2014: PROYECTO N°. 111.- "APOYO PARA LA PROMOCIÓN Y DIFUSIÓN DE LA CULTURA Y TRADICIONES EN LAS DELEGACIONES MILPA ALTA (50%) Y TLAHUAC (50%)" EN BENEFICIO DE 4,000 PERSONAS.

III.4.1 AYUDAS, DONATIVOS Y SUBSIDIOS

AYUDAS, DONATIVOS Y SUBSIDIOS OTORGADOS	BENEFICIARIO		PRESUPUESTO		CARACTERÍSTICAS
	TIPO[V]	TOTAL	MODIFICADO	EJERCIDO	
AYUDAS SOCIALES A INSTITUCIONES SIN FINES DE LUCRO	PERSONAS	50	1,500,000.00	1,500,000.00	AYUDA A ASOCIACIÓN UN ÁNGEL EN VALLE, A.C., PARA, IMPULSAR DE FORMA DECIDIDA UNA MEJORA EN LA CALIDAD DE VIDA DE LOS PUEBLOS INDÍGENAS QUE VIVEN EN LA CIUDAD DE MÉXICO, ASÍ COMO EL DESARROLLO SUSTENTABLE EN SUS COMUNIDADES MEDIANTE EL FORTALECIMIENTO DE LAS CAPACIDADES DE LOS GRUPOS INDÍGENAS Y POTENCIAR SUS CONOCIMIENTOS Y HABILIDADES PARA IMPULSAR SU PROPIO DESARROLLO EN EL ÁMBITO LABORAL Y FUNDAMENTALMENTE CULTURAL, DESARROLLANDO ESPACIOS PÚBLICOS COMUNITARIOS, HABITACIONALES Y CULTURALES CON COMUNIDADES INDÍGENAS, ESTABLECIENDO UNA ESTRATEGIA DE APERTURA DE ESPACIOS DE EXPRESIÓN PARA LA CULTURA POPULAR E INDÍGENA, LA CUAL DOTARA DE EQUIPAMIENTO PARA PRODUCCIÓN TEXTIL, PELETERO Y SIMILARES, EN LAS DELEGACIONES: CUAUHTÉMOC; VENUSTIANO CARRANZA; TLÁHUAC; IZTAPALAPA; XOCHIMILCO Y MILPA ALTA, PARA LA REALIZACIÓN DE DIVERSAS ACTIVIDADES METODOLÓGICAS Y DE CAMPO PARA DESARROLLAR CON LAS COMUNIDADES INDÍGENAS IDENTIFICADAS Y ESTABLECIDAS, PRINCIPALMENTE CAPACITACIÓN Y APOYO PARA LA PRODUCCIÓN Y COMERCIALIZACIÓN DE TEXTILES ARTESANALES, MEDIANTE LA EJECUCIÓN DE LOS SIGUIENTES PROYECTOS: 1). PLANIFICACIÓN ESTRATÉGICA DEL PROYECTO; 2). ORGANIZACIÓN LOCAL DE PRODUCTORES DE TEXTILES ARTESANALES; 3). DISEÑO DE PLAN DE MARKETING Y PLAN DE COMERCIALIZACIÓN; 4). FORTALECIMIENTO DE LA CADENA PRODUCTIVA; 5). MEJORAMIENTO DE LA PRODUCCIÓN TEXTIL ARTESANAL; Y, 6). FORTALECIMIENTO DE LA ORGANIZACIÓN LOCAL DE LOS TEJEDORES E HILANDERAS; Y CON ELLO FOMENTAR LA INTERCULTURALIDAD, BAJO EL RECONOCIMIENTO, RESPETO Y PROMOCIÓN CULTURAL DE LA DIVERSIDAD DE LOS PUEBLOS INDÍGENAS, ORIGINARIOS Y COMUNIDADES DE DISTINTO ORIGEN NACIONAL, CON ESTAS ACCIONES SE PRETENDE INTEGRAR A LOS GRUPOS INDÍGENAS A TRAVÉS DE ARTES OFICIOS AL INTERIOR DE SUS COMUNIDADES. LO ANTERIOR EN CUMPLIMIENTO A LO INDICADO EN EL ANEXO III DEL DECRETO DE PRESUPUESTOS DE EGRESOS DEL DISTRITO FEDERAL PARA EL EJERCICIO FISCAL 2014: PROYECTO N°. 113.- "AYUDAS PARA FORTALECER, INTEGRAR Y DESARROLLAR ESPACIOS PÚBLICOS COMUNITARIOS, HABITACIONALES Y CULTURALES E INDÍGENAS EN EL DISTRITO FEDERAL" EN BENEFICIO DE 50 PERSONAS.
AYUDAS SOCIALES A INSTITUCIONES SIN FINES DE LUCRO	PERSONAS	8,000	1,000,000.00	1,000,000.00	AYUDA A ASOCIACIÓN AKALUPI NUEVA VIDA A.C., PARA FOMENTAR LA AUTOESTIMA DE LA IDENTIDAD CULTURAL DE LOS PUEBLOS ORIGINARIOS Y OAXAQUEÑOS A TRAVÉS DE UN EVENTO EN LA EXPLANADA DEL JARDÍN HIDALGO DE LA DELEGACIÓN DE TLAHUAC EN DONDE SE PRESENTARÁN CONFERENCIAS, GRUPOS DE MÚSICA, GRUPOS DE BAILE PROVENIENTES DEL ESTADO DE OAXACA Y DE COMUNIDADES OAXAQUEÑAS RADICADAS EN EL DISTRITO FEDERAL; A FIN DE PROMOVER LOS DERECHOS Y CULTURA DE LOS PUEBLOS INDÍGENAS, ORIGINARIOS Y COMUNIDADES DE DISTINTO ORIGEN NACIONAL DE LA CIUDAD DE MÉXICO, PARA FOMENTAR, DIFUNDIR Y PROMOVER LA VISIBILIZACIÓN DE LAS ACTIVIDADES ECONÓMICAS, CULTURALES, ARTÍSTICAS Y DERECHOS DE LAS COMUNIDADES DE DISTINTO ORIGEN NACIONAL DE LA CIUDAD DE MÉXICO. LO ANTERIOR EN CUMPLIMIENTO A LO INDICADO EN EL ANEXO III DEL DECRETO DE PRESUPUESTOS DE EGRESOS DEL DISTRITO FEDERAL PARA EL EJERCICIO FISCAL 2014: PROYECTO N°. 116.- "FESTIVAL DE IDENTIDAD CULTURAL, TLAHUAC 2014" EN BENEFICIO DE 8,000 PERSONAS.

III.4.1 AYUDAS, DONATIVOS Y SUBSIDIOS

AYUDAS, DONATIVOS Y SUBSIDIOS OTORGADOS	BENEFICIARIO		PRESUPUESTO		CARACTERÍSTICAS
	TIPO[V]	TOTAL	MODIFICADO	EJERCIDO	
AYUDAS SOCIALES A INSTITUCIONES SIN FINES DE LUCRO	PERSONAS	18,500	2,000,000.00	2,000,000.00	AYUDA A ASOCIACIÓN YANCUIC TLETL TLAHTOCAYOTL CONSEJO SUPREMO INDIGENA DEL FUEGO NUEVO A.C., PARA LA REALIZACIÓN DE LA GUELAGUETZA 2014 EN DONDE SE PRESENTARAN CONFERENCIAS, EVENTOS DE MÚSICA Y DANZA DE OAXACA Y DE LOS PUEBLOS ORIGINARIOS DE ORIGEN INDÍGENA RESIDENTES Y RADICADOS EN LA ZONA METROPOLITANA DEL VALLE DE MÉXICO; SIENDO EL OBJETIVO PROMOVER LOS DERECHOS Y CULTURA DE LOS PUEBLOS INDÍGENAS, ORIGINARIOS Y COMUNIDADES DE DISTINTO ORIGEN NACIONAL EN LA CIUDAD DE MÉXICO, FORTALECER, PROMOVER, DIFUNDIR Y VISIBILIZAR LA CULTURA, LENGUAS Y MANIFESTACIONES ARTÍSTICAS DE LOS PUEBLOS Y LAS COMUNIDADES INDÍGENAS. LO ANTERIOR EN CUMPLIMIENTO A LO INDICADO EN EL ANEXO III DEL DECRETO DE PRESUPUESTOS DE EGRESOS DEL DISTRITO FEDERAL PARA EL EJERCICIO FISCAL 2014: PROYECTO N°. 117.- "FESTIVAL DE LA GUELAGUETZA EN IZTAPALAPA" EN BENEFICIO DE 18,500 PERSONAS.
AYUDAS SOCIALES A INSTITUCIONES SIN FINES DE LUCRO	PERSONAS	8,000	1,000,000.00	1,000,000.00	AYUDA A LA ASOCIACIÓN LEGADO DE NUESTRO PUEBLO SAN JUAN DE ARAGÓN A.C. PARA LA ORGANIZACIÓN DE FIESTAS TRADICIONALES, CULTURALES Y DE LA IDENTIDAD EN LAS COLONIAS DE LA DELEGACIÓN GUSTAVO A. MADERO, APOYO LOGÍSTICO PARA LA REALIZACIÓN DE EVENTOS CULTURALES, ACTIVIDADES QUE TENGAN COMO PROPÓSITO PRESERVAR, FOMENTAR Y DIFUNDIR LA CULTURA DE LOS PUEBLOS ORIGINARIOS DE LA DELEGACIÓN GUSTAVO A. MADERO Y FORTALECER LA IDENTIDAD SOCIAL E HISTÓRICA MEDIANTE LA PROMOCIÓN Y EJERCICIO DE LOS DERECHOS HUMANOS; ESTOS EVENTOS SE REALIZARON EN EL PUEBLO Y BARRIOS DE SAN JUAN DE ARAGÓN EN LA DELEGACIÓN GUSTAVO A. MADERO EN DONDE SE PRETENDE DESARROLLAR ACTIVIDADES CULTURALES, TALLERES, CONFERENCIAS DIRIGIDAS A NIÑOS, JÓVENES Y ADULTOS MAYORES; EN CUMPLIMIENTO A LO INDICADO EN EL ANEXO III DEL DECRETO DE PRESUPUESTOS DE EGRESOS DEL DISTRITO FEDERAL PARA EL EJERCICIO FISCAL 2014: PROYECTO N°. 119 "FIESTAS TRADICIONALES Y CULTURALES" EN BENEFICIO DE 8,000 PERSONAS.
AYUDAS SOCIALES A INSTITUCIONES SIN FINES DE LUCRO	PERSONAS	10,000	1,000,000.00	1,000,000.00	AYUDA A LA ASOCIACIÓN ANTROPOLOGÍA Y LINGÜÍSTICA APLICADA S.C. CON EL PROPÓSITO DE QUE COADYUVE A LA METODOLOGÍA PARA LA CONFORMACIÓN DE UN PADRÓN DE INTÉRPRETES Y TRADUCTORES QUE ATIENDA REALMENTE EL PLURILINGÜISMO Y LA MULTICULTURALIDAD EXISTENTE EN LA CIUDAD DE MÉXICO, EN DONDE CONFLUYEN HABLANTES DE TODOS LOS ESTADOS DE LA REPÚBLICA DANDO ESPECIAL ATENCIÓN A LAS LENGUAS INDÍGENAS MÁS HABLADAS EN LA CIUDAD, Y PARALELAMENTE, TAMBIÉN ESTABLECER UN INSTRUMENTO METODOLÓGICO QUE CONTEMPLE LA INTERPRETACIÓN Y TRADUCCIÓN DE CUALQUIERA DE LAS FAMILIAS, GRUPOS Y VARIANTES QUE SE HABLAN EN EL TERRITORIO NACIONAL; EN CUMPLIMIENTO A LO INDICADO EN EL ANEXO III DEL DECRETO DE PRESUPUESTOS DE EGRESOS DEL DISTRITO FEDERAL PARA EL EJERCICIO FISCAL 2014: PROYECTO N°. 132 "RED DE INTÉRPRETES TRADUCTORES EN LENGUAS INDÍGENAS NACIONALES DEL DISTRITO FEDERAL" EN BENEFICIO DE 10,000 PERSONAS.

III.4.1 AYUDAS, DONATIVOS Y SUBSIDIOS

AYUDAS, DONATIVOS Y SUBSIDIOS OTORGADOS	BENEFICIARIO		PRESUPUESTO		CARACTERÍSTICAS
	TIPO[V]	TOTAL	MODIFICADO	EJERCIDO	
AYUDAS SOCIALES A INSTITUCIONES SIN FINES DE LUCRO	PERSONAS	1,000	997,156.00	997,156.00	AYUDA PARA LA EJECUCIÓN DEL PROGRAMA DE TRABAJO 2014 "PROMOCIÓN, DIFUSIÓN, CAPACITACIÓN Y ACTIVIDADES CULTURALES SOBRE LA INTERCULTURALIDAD, ATENCIÓN A MIGRANTES Y MOVILIDAD HUMANA" DERIVADA DEL COMPROMISO DE EJECUCIÓN ENTRE LA SEDEREC Y LA ASOCIACIÓN CIVIL INICIATIVA CIUDADANA PARA LA PROMOCIÓN DE LA CULTURA DEL DIALOGO A.C, DURANTE EL PERIODO 2014-2015; Y CON ELLO IMPULSAR LA CIUDAD HOSPITALARIA E INTERCULTURAL CON EL APOYO DE ASOCIACIONES E INSTITUCIONES NO LUCRATIVAS Y DE ENSEÑANZA EN BENEFICIO DE 1,000 PERSONAS. LA AYUDA CORRESPONDE A LA PRIMERA Y TERCERA MINISTRACIÓN.
AYUDAS SOCIALES A INSTITUCIONES SIN FINES DE LUCRO	Institución	1	10,000,000.00	10,000,000.00	AYUDA A LA ASOCIACION SIN FIN DE LUCRO DULCE ABIGAIL A.C., POR MEDIO DE LA CUAL SE REALIZÓ UN TALLER PARA DESARROLLAR EL PROYECTO "PLAN ESTRATEGICO DE DESARROLLO LOCAL E INNOVACIÓN TERRITORIAL SOSTENIBLE, EN APOYO A LA SOBERANÍA Y SEGURIDAD ALIMENTARIA CON PERSPECTIVA DE GÉNERO", PROYECTO MACRO QUE CONTEMPLÓ 4 EJES EN ASPECTOS FUNDAMENTALES PARA EL DESARROLLO HUMANO, TOMANDO LOS CONCEPTOS DE SOSTENIBILIDAD, RESPONSABILIDAD SOCIAL, ECONOMÍA VERDE Y LA INVESTIGACIÓN CON BASE TECNOLÓGICA, PROGRAMAS DESARROLLADOS PARA ASEGURAR LA IMPLEMENTACIÓN DE LAS ESTRATEGIAS Y ASÍ OBTENER LOS FINES BUSCADOS, COADYUVANDO CON LA PLANEACIÓN CONSISTENTE EN LA IDENTIFICACIÓN SISTEMÁTICA DE LAS OPORTUNIDADES Y PELIGROS QUE SURJAN EN EL FUTURO PRÓXIMO EN LA AGROALIMENTACIÓN, LOS CUALES COMBINADOS CON OTROS DATOS IMPORTANTES PROPORCIONAN LA BASE PARA QUE LA SOCIEDAD TOME MEJORES DECISIONES EN EL PRESENTE PARA EXPLOTAR LAS OPORTUNIDADES Y EVITAR LOS PELIGROS PARA LOGRAR MEJORES RESULTADOS DESEMPEÑANDO SUS ACTIVIDADES ERRADICANDO LA POBREZA EXTREMA Y EL HAMBRE Y ASÍ GARANTIZAR EL SUSTENTO DEL MEDIO AMBIENTE, TODO ESTO ENCAMINADO A BENEFICIAR A MADRES SOLTERAS, ADULTOS MAYORES, PERSONAS CON DISCAPACIDAD, JÓVENES CON INTERES DE CREAR UN PATRIMONIO A CORTO PLAZO ENFOCADO A LA REACTIVACIÓN DE LA ECONOMÍA DE LAS PERSONAS MÁS VULNERABLES.

III.4.1 AYUDAS, DONATIVOS Y SUBSIDIOS

AYUDAS, DONATIVOS Y SUBSIDIOS OTORGADOS	BENEFICIARIO		PRESUPUESTO		CARACTERÍSTICAS
	TIPO[V]	TOTAL	MODIFICADO	EJERCIDO	
AYUDAS SOCIALES A INSTITUCIONES SIN FINES DE LUCRO	PERSONAS	5,000	2,000,000.00	2,000,000.00	AYUDA A LA ASOCIACIÓN GRUPO PRODUCE A.C. PARA EL PROYECTO DENOMINADO "CREDENCIALIZACIÓN SEDEREC 2014", CON EL FIN DE QUE LAS Y LOS CAMPESINOS QUE SE OCUPEN DE LAS ACTIVIDADES DE AGRICULTURA, GANADERÍA TRASHUMANCIA, ACUACULTURA, AGROFORESTERÍA, ARTESANÍAS Y ACTIVIDADES RELACIONADAS, CUENTEN CON UN DOCUMENTO QUE LOS ACREDITE EN CADA UNA DE LAS ACTIVIDADES YA MENCIONADAS, ASÍ COMO LAS DIFERENTES ÁREAS DE LA SEDEREC; CON ELLO SE DARÁ CONTINUIDAD A ESTE PROYECTO DENTRO DEL GABINETE DE DESARROLLO RURAL DEL DISTRITO FEDERAL QUE TIENE COMO OBJETIVO GENERAL EL DEFINIR Y TRAZAR CLARAMENTE LAS POLÍTICAS PÚBLICAS EN LA MATERIA, DICHO GABINETE ESTÁ CONFORMADO POR LA SEDEREC, LA SECRETARÍA DE GOBIERNO, DEL MEDIO AMBIENTE, DE DESARROLLO ECONÓMICO, DE DESARROLLO SOCIAL, DE CIENCIA, TECNOLOGÍA Y LA PROCURADURÍA AMBIENTAL Y ORDENAMIENTO TERRITORIAL, POR ESTA RAZÓN QUE LA SEDEREC HA IMPLEMENTADO NUEVAS E INNOVADORAS ACCIONES PARA APOYAR A LOS TRABAJADORES DEL CAMPO COMO LA CREDENCIALIZACIÓN, PARA QUE LOS CAMPESINOS PUEDAN TENEROBREZA EXTREMA Y EL HAMBRE Y ASÍ GARANTIZAR EL SUSTENTO DEL MEDIO AMBIENTE, TODO ESTO ENCAMINADO A BENEFICIAR A MADRES SOLTERAS, ADULTOS MAYORES, PERSONAS CON DISCAPACIDAD, JÓVENES CON INTERES DE CREAR UN PATRIMONIO A CORTO PLAZO ENFOCADO A LA REACTIVACIÓN DE LA ECONOMÍA DE LAS PERSONAS MÁS VULNERABLES. LA PRODUCCIÓN TEXTI
AYUDAS SOCIALES A INSTITUCIONES SIN FINES DE LUCRO	PERSONAS	4,992	3,000,000.00	3,000,000.00	AYUDA A LA ASOCIACIÓN SOLIDARIDAD Y APOYO SOCIAL A.C. PARA EL DESARROLLO DE PROYECTOS, PROGRAMAS Y ACTIVIDADES QUE DESARROLLEN ACTIVIDADES QUE PROPICIEN EL BENEFICIO SOCIAL DE LA COMUNIDAD EN MATERIA DE DESARROLLO RURAL Y EQUIDAD PARA LAS COMUNIDADES DEL DISTRITO FEDERAL, REALIZANDO UNA GIRA ESCOLAR CON UNA UNIDAD MÓVIL EN 24 ESCUELAS PRIMARIAS, PARA FAVORECER POR LO MENOS A 4,992 NIÑOS PARA MEJORAR LAS CONDICIONES DE VIDA DE LOS NIÑOS Y SUS FAMILIAS, PARA ASÍ DIFUNDIR LAS PAUTAS DEL TEMA DEL DERECHO A LA ALIMENTACIÓN SANA. LA MEJOR FORMA DE HACER APRENDIZAJE CON LOS NIÑOS ES EL JUEGO, POR ELLO SE IMPARTIRÁN PLÁTICAS EN MATERIA RURAL URBANA Y PECUARIA CON UN ENFOQUE MUY DIDÁCTICO Y DIVERTIDO PARA QUE LOS NIÑOS PARTICIPEN Y REFLEXIONEN ACERCA DE LA IMPORTANCIA DE DESARROLLAR LAS ACTIVIDADES AGRÍCOLAS Y PECUARIAS EN SUS HOGARES Y COMUNIDADES, COMPROMETIÉNDOSE EN SER PROMOTORES DE LA SUSTENTABILIDAD ALIMENTARIA; EN CUMPLIMIENTO A LO INDICADO EN EL ANEXO III DEL DECRETO DE PRESUPUESTOS DE EGRESOS DEL DISTRITO FEDERAL PARA EL EJERCICIO FISCAL 2014: PROYECTO N°. 114 "COMUNIDADES Y DESARROLLO RURAL" EN BENEFICIO DE 4,992 PERSONAS.

III.4.1 AYUDAS, DONATIVOS Y SUBSIDIOS

AYUDAS, DONATIVOS Y SUBSIDIOS OTORGADOS	BENEFICIARIO		PRESUPUESTO		CARACTERÍSTICAS
	TIPO[V]	TOTAL	MODIFICADO	EJERCIDO	
AYUDAS SOCIALES A INSTITUCIONES SIN FINES DE LUCRO	PERSONAS	64	450,000.00	450,000.00	AYUDA A LA ASOCIACIÓN MUJERES PRODUCIENDO CON HUEVOS A.C. PARA EL PROGRAMA DE APOYOS A POBLACIÓN CON ACTIVIDAD AGROPECUARIA EN CONDICIONES DE VULNERABILIDAD QUE HABITEN EN LA DELEGACIÓN XOCHIMILCO; MEDIANTE LA ENTREGA DE: 1) ANIMALES DE CORRAL; 2) SEMILLAS; Y 3) PLÁSTICO O MALLAS PARA INVERNADEROS, DESENCADENANDO UNA SERIE DE ACTIVIDADES QUE CONLLEVEN A UN MEJORAMIENTO DE LA CALIDAD DE VIDA DE LOS HABITANTES DE LA ZONA RURAL DE ESTA DELEGACIÓN POR MEDIO DE LA PRÁCTICA DE LA ECONOMÍA SOCIAL Y CON LA IMPLEMENTACIÓN DE MICROEMPRESAS AGROPECUARIAS, GENERANDO EMPLEO PRODUCTIVO Y TRABAJO DIGNO PARA TODOS, INCLUYENDO MUJERES Y JÓVENES, INCORPORANDO LOS PRINCIPIOS DEL DESARROLLO SUSTENTABLE; EN CUMPLIMIENTO A LO INDICADO EN EL ANEXO III DEL DECRETO DE PRESUPUESTOS DE EGRESOS DEL DISTRITO FEDERAL PARA EL EJERCICIO FISCAL 2014: PROYECTO N°. 120 "FOMENTO AGROPECUARIO" EN BENEFICIO DE 64 PERSONAS.
AYUDAS SOCIALES A INSTITUCIONES SIN FINES DE LUCRO	PERSONAS	835	8,000,000.00	8,000,000.00	AYUDA A ASOCIACIÓN TEJIENDO ALAS, A.C., PARA EL PROYECTO DE MECANIZACIÓN Y CAPACITACIÓN PARA LA PRODUCCIÓN, EN LA QUE LOS BENEFICIARIOS DE ESTE PROYECTO OBEDECEN A DOS PERFILES: PRODUCTORES PRINCIPALMENTE DE MAÍZ, AMARANTO, OLIVO Y HORTALIZAS DE LA DELEGACIÓN XOCHIMILCO, Y MUJERES DE BAJOS RECURSOS DE LA MISMA DEMARCACIÓN, AMBOS CON UNA MEDIA DE ESTUDIOS DE SECUNDARIA Y EN RANGOS DE EDAD ENTRE LOS 18 Y LOS 77 AÑOS, POR LO QUE SE VERÁN FAVORECIDOS TODOS LOS SECTORES, DESDE LOS ADULTOS MAYORES HASTA LA POBLACIÓN JUVENIL, APLICANDO PRINCIPALMENTE A TRES NECESIDADES QUE SON LA MECANIZACIÓN DEL CAMPO, GENERACIÓN DE NUEVAS CAPACIDADES EN EL SECTOR RURAL Y TRANSFERENCIA DE TECNOLOGÍA Y CAPACITACIÓN PARA EL MEJORAMIENTO DE LA CALIDAD DE VIDA, TENIENDO COMO SEGUNDO PUNTO DIVERSAS CAPACITACIONES DIRIGIDAS TANTO A MEJORAR LA PRODUCCIÓN DE NUESTROS CAMPESINOS, ASÍ COMO A DISMINUIR COSTOS EN LA MISMA, BRINDANDO TAMBIÉN CAPACITACIÓN A PERSONAS QUE EN ESTE MOMENTO NO SON PRODUCTORES, PERO QUE FINALMENTE GENERARAN NUEVAS CAPACIDADES PARA NUESTRO ENTORNO RURAL; A EFECTO DE INCIDIR EN EL MEJORAMIENTO DE LA PRODUCCIÓN EN EL SECTOR PRIMARIO DE XOCHIMILCO, ASÍ COMO DE LAS CONDICIONES DE VIDA Y ALIMENTACIÓN DE ALGUNOS DE SUS POBLADORES; COADYUVAR EN LA MECANIZACIÓN DE LA ZONA RURAL; GENERAR NUEVAS CAPACIDADES QUE FAVOREZCAN EL MEJORAMIENTO DE LA PRODUCCIÓN RURAL DE XOCHIMILCO; A TRAVÉS DE DIVERSAS CAPACITACIONES, TRANSFERIR TECNOLOGÍAS RURALES PARA EL MEJORAMIENTO DE LA PRODUCCIÓN DEL CAMPO. EN CUMPLIMIENTO A LO INDICADO EN EL ANEXO III DEL DECRETO DE PRESUPUESTOS DE EGRESOS DEL DISTRITO FEDERAL PARA EL EJERCICIO FISCAL 2014: PROYECTO N°. 123.- "MECANIZACIÓN Y CAPACITACIÓN PARA LA PRODUCCIÓN" EN BENEFICIO DE 835 PERSONAS.

III.4.1 AYUDAS, DONATIVOS Y SUBSIDIOS

AYUDAS, DONATIVOS Y SUBSIDIOS OTORGADOS	BENEFICIARIO		PRESUPUESTO		CARACTERÍSTICAS
	TIPO[V]	TOTAL	MODIFICADO	EJERCIDO	
AYUDAS SOCIALES A INSTITUCIONES SIN FINES DE LUCRO	PERSONAS	60	200,000.00	200,000.00	AYUDA A LA ASOCIACIÓN MOVIMIENTO ECOLÓGICO POR LOS DINAMOS A.C. PARA EL PROYECTO DE CRÍA Y REPRODUCCIÓN DE PAVOS "EL RINCÓN", EJIDO DE SAN NICOLÁS TOTOLAPAN, GENERANDO AUTOEMPLEO A PERSONAS DE BAJOS INGRESOS EN LAS ZONAS RURALES DEL DISTRITO FEDERAL Y BENEFICIAR FAMILIAS CON BAJOS INGRESOS ECONÓMICOS Y CON PROBLEMAS DE ALIMENTACIÓN PARA EL SUSTENTO DE SUS MIEMBROS FAMILIARES POR MEDIO DE LA VENTA Y CONSUMO DE PRODUCTOS AVÍCOLAS (CARNE DE PAVO); EN CUMPLIMIENTO A LO INDICADO EN EL ANEXO III DEL DECRETO DE PRESUPUESTOS DE EGRESOS DEL DISTRITO FEDERAL PARA EL EJERCICIO FISCAL 2014: PROYECTO N°. 126 "PROGRAMA DE AUTOEMPLEO EN 'EL RINCÓN', EJIDO DE SAN NICOLÁS TOTOLAPAN" EN BENEFICIO DE 60 PERSONAS.
AYUDAS SOCIALES A INSTITUCIONES SIN FINES DE LUCRO	PERSONAS	100	3,000,000.00	3,000,000.00	AYUDA A LA ASOCIACIÓN PARA LA CAPACITACIÓN PARTICIPATIVA DIFERENTE A.C. PARA EL PROYECTO DE IMPULSO A ACTIVIDADES AGROPECUARIAS EN LAS DEMARCACIONES ÁLVARO OBREGÓN Y CUAJIMALPA DE MORELOS DE ENERO A DICIEMBRE DEL 2014, IMPULSANDO LAS ACTIVIDADES AGROPECUARIAS EN LAS DEMARCACIONES PARA MEJORAR LAS CONDICIONES DE VIDA DE LAS FAMILIAS BENEFICIARIAS CON LA COLOCACIÓN EN EL MERCADO LOCAL REGIONAL DE LAS ESPECIES Y PRODUCTOS SELECCIONADOS, PROPORCIONANDO APOYOS EN ESPECIE, ASESORÍA TÉCNICA CON PERSONAL DE LA LOCALIDAD EN LA MEDIDA DE LO POSIBLE, FORTALECIENDO ASÍ LA ECONOMÍA LOCAL Y LA DE LOS GRUPOS PRODUCTORES MEDIANTE EL AUTOCONSUMO, TENIENDO CUATRO EJES PRINCIPALES: EL FOMENTO DE LA PRODUCCIÓN AGROPECUARIA A ESCALA LOCAL, LA PROMOCIÓN DE LA PRODUCCIÓN DE AUTOCONSUMO, LA PRODUCCIÓN DE PRODUCTOS RELACIONADOS Y DERIVADOS DE LAS ACTIVIDADES AGROPECUARIAS Y EL FORTALECIMIENTO DE LA ECONOMÍA LOCAL; EN CUMPLIMIENTO A LO INDICADO EN EL ANEXO III DEL DECRETO DE PRESUPUESTOS DE EGRESOS DEL DISTRITO FEDERAL PARA EL EJERCICIO FISCAL 2014: PROYECTO N°. 131 "PROYECTO DE IMPULSO A ACTIVIDADES AGROPECUARIAS EN DE LAS DEMARCACIONES ÁLVARO OBREGÓN Y CUAJIMALPA" EN BENEFICIO DE 100 PERSONAS. LA AYUDA CORRESPONDE A LA PRIMERA Y SEGUNDA MINISTRACIÓN.

III.4.1 AYUDAS, DONATIVOS Y SUBSIDIOS

AYUDAS, DONATIVOS Y SUBSIDIOS OTORGADOS	BENEFICIARIO		PRESUPUESTO		CARACTERÍSTICAS
	TIPO[V]	TOTAL	MODIFICADO	EJERCIDO	
AYUDAS SOCIALES A INSTITUCIONES SIN FINES DE LUCRO	PERSONAS	250	2,000,000.00	2,000,000.00	AYUDA A ASOCIACIÓN GRUPO PRODUCE, A.C., PARA EL PROYECTO DE MECANIZACIÓN Y CAPACITACIÓN PARA LA PRODUCCIÓN, APOYANDO A LOS PRODUCTORES QUE YA CUENTAN CON MAQUINARIA PARA EVITAR QUE QUEDE EN DESUSO, REFORZANDO DE MANERA IMPORTANTE A TRACTORES Y MOTOCULTORES QUE OPERAN ACTUALMENTE EN LA DELEGACIÓN XOCHIMILCO, ADEMÁS COMPLEMENTAR EL PARQUE DE MAQUINARIA EXISTENTE MEDIANTE LA ADQUISICIÓN DE MAQUINARIA AGRÍCOLA, LA CAPACITACIÓN ES EL EJE FUNDAMENTAL EN EL BUEN FUNCIONAMIENTO DE LOS EQUIPOS, PARA LO QUE SE PLANTEA UNA SERIE DE CAPACITACIONES INSITU PARA MEJORAR EL DESEMPEÑO DE LOS OPERADORES DE MAQUINARIA AGRÍCOLA, ASÍ COMO LA CONVERSIÓN A ORGÁNICO O SEMI ORGÁNICO, MEJORANDO SUS MÉTODOS DE TRANSFORMACIÓN DE PRODUCTOS AGROPECUARIOS; CON EL OBJETO DE ATENDER EL 15 % DEL TERRITORIO DE LA DELEGACIÓN XOCHIMILCO DEDICADO A LA PRODUCCIÓN AGROPECUARIA, LA MAQUINARIA AGRÍCOLA PÚBLICA ES INSUFICIENTE Y LA PRIVADA EN LA MAYORÍA DE LOS CASOS NO CUENTA CON EL MANTENIMIENTO ADECUADO Y EL PAGO DE COMBUSTIBLE Y DE LOS OPERADORES DE LO MISMO ENCARECEN ESTOS SERVICIOS EN DETRIMENTO DE LOS PRODUCTORES. EN CUMPLIMIENTO A LO INDICADO EN EL ANEXO III DEL DECRETO DE PRESUPUESTOS DE EGRESOS DEL DISTRITO FEDERAL PARA EL EJERCICIO FISCAL 2014: PROYECTO N°. 123.- "MECANIZACIÓN Y CAPACITACIÓN PARA LA PRODUCCIÓN" EN BENEFICIO DE 250 PERSONAS.
AYUDAS SOCIALES A INSTITUCIONES SIN FINES DE LUCRO	PERSONAS	276	175,716.00	175,716.00	AYUDA A ASOCIACIÓN SIN FIN DE LUCRO, POR MEDIO DE LA CUAL SE REALIZARÁN AL MENOS 276 MUESTRAS PARA SU ANÁLISIS DE SUELO, AGUA Y COMPOSTA, CON EL FIN DE CONOCER LAS CARACTERÍSTICAS Y FERTILIDAD DE LA TIERRA Y EL TIPO DE SIEMBRA MÁS ADECUADO Y ASÍ PODER INCREMENTAR LA CALIDAD Y PRODUCTIVIDAD DE LOS CULTIVOS DE LOS PRODUCTORES DE LAS SIETE DELEGACIONES CON SUELO DE USO RURAL; Y CON ELLO COADYUVAR LA CALIDAD Y LA PRODUCTIVIDAD DE LOS CULTIVOS COMO (MAÍZ, LECHUGA, RÁBANO, NOPAL, AMARANTO, CHILE, COL, CEBOLLA, JITOMATE, CALABAZA), ADEMÁS DE PRESERVAR EL ECOSISTEMA MEDIANTE PRÁCTICAS ADECUADAS DE PRODUCCIÓN EN CAMPO.
AYUDAS SOCIALES A INSTITUCIONES SIN FINES DE LUCRO	PERSONAS	1,000	2,455,000.00	2,455,000.00	AYUDA A LA ASOCIACIÓN DENOMINADA "AYUDA M Y ASOCIADOS A.C." PARA EL PROYECTO DENOMINADO SISTEMA DE INFORMACIÓN Y ESTADÍSTICA Y GEOGRÁFICA DEL SECTOR RURAL ADMINISTRAR LA INFORMACIÓN GEOESPACIAL Y BASES DE DATOS DEL SECTOR RURAL DEL DISTRITO FEDERAL, CON EL FIN DE GENERAR DIAGNÓSTICOS Y PROPONER SOLUCIONES A PROBLEMAS RELACIONADOS CON EL TERRITORIO RURAL, OPERARA BAJO ASPECTOS ORGANIZATIVOS, TECNOLOGÍAS DE LA INFORMACIÓN GEOGRÁFICA Y PLANIFICACIÓN ESTRATÉGICA Y BRINDARA INFORMACIÓN RELEVANTE, CONFIABLE, OPORTUNA, ACCESIBLE, COMPARABLE Y DE FÁCIL CONSULTA, CON EL OBJETIVOS CONTRIBUIR A LA PLANIFICACIÓN ESTRATÉGICA, SEGUIMIENTO Y CONTROL DE LA INFORMACIÓN GEOESPACIAL Y ESTADÍSTICA PRODUCTIVA DEL SECTOR RURAL, A TRAVÉS DE LA INTEGRACIÓN, ORGANIZACIÓN, ANÁLISIS Y DIFUSIÓN DE DATOS E INFORMACIÓN DEL ÁMBITO SOCIAL, ECONÓMICO Y CULTURAL DEL SECTOR AGROPECUARIO Y RURAL, MEDIANTE LA IMPLEMENTACIÓN DE UNA PLATAFORMA INFORMÁTICA DE FÁCIL ACCESO, PARA LA TOMA DE DECISIONES, EN BENEFICIO DE 1,000 PERSONAS.

III.4.1 AYUDAS, DONATIVOS Y SUBSIDIOS

AYUDAS, DONATIVOS Y SUBSIDIOS OTORGADOS	BENEFICIARIO		PRESUPUESTO		CARACTERÍSTICAS
	TIPO[V]	TOTAL	MODIFICADO	EJERCIDO	
AYUDAS SOCIALES A INSTITUCIONES SIN FINES DE LUCRO	PERSONAS	30	600,000.00	600,000.00	AYUDA A ASOCIACIÓN GRUPO PRODUCE, A.C., PARA LA IMPLEMENTACIÓN DE PROYECTOS PRODUCTIVOS EN ESPACIOS OCIOSOS PÚBLICOS Y PRIVADOS, SUB-UTILIZADOS O DISPONIBLES PARA HACERLOS PRODUCTIVOS MEDIANTE PRÁCTICAS AGROECOLÓGICAS Y CON ELLO OBTENER PRODUCTOS BÁSICOS SANOS PARA AUTOCONSUMO Y VENTA DE EXCEDENTES BAJO ESQUEMA DE COMERCIO JUSTO, LA EJECUCIÓN DE LOS PROYECTOS PRODUCTIVOS CONTENDRÁ UN ACOMPAÑAMIENTO DE FORMACIÓN TÉCNICA PRODUCTIVA Y DIFUSIÓN EN LA AGRICULTURA URBANA; A FIN DE FOMENTAR LA AGRICULTURA URBANA EN ESPACIOS OCIOSOS PÚBLICOS Y PRIVADOS, SUB-UTILIZADOS O DISPONIBLES PARA HACERLOS PRODUCTIVOS MEDIANTE PRÁCTICAS AGROECOLÓGICAS Y MANEJO ORGÁNICO, QUE CUMPLAN CON LA REGULACIÓN OFICIAL, A TRAVÉS DE PROYECTOS PRODUCTIVOS, CON EL OBJETIVO DE ENSEÑAR A LAS FAMILIAS LA IMPORTANCIA DE LA PRÁCTICA DE ESTA ACTIVIDAD AGRÍCOLA, EN RELACIÓN A LA GENERACIÓN DE LOS ALIMENTOS QUE CONSUMIMOS DIARIAMENTE Y LA RELEVANCIA DE QUE ESTA PRÁCTICA SEA LIBRE DE AGROQUÍMICOS PARA LA SALUD. EN CUMPLIMIENTO A LO INDICADO EN EL ANEXO III DEL DECRETO DE PRESUPUESTOS DE EGRESOS DEL DISTRITO FEDERAL PARA EL EJERCICIO FISCAL 2014: PROYECTO N°. 108.- "AGRICULTURA URBANA A PEQUEÑA ESCALA" EN BENEFICIO DE 30 PERSONAS.
AYUDAS SOCIALES A INSTITUCIONES SIN FINES DE LUCRO	PERSONAS	45	1,000,000.00	1,000,000.00	AYUDA A ASOCIACIÓN SUMA DE VOLUNTADES PARA UNA VIDA MEJOR HACIA UN MÉXICO PROSPERO, A.C., PARA MOTIVAR Y DIFUNDIR INFORMACIÓN EN MATERIA DE AGRICULTURA SUSTENTABLE A PEQUEÑA ESCALA, A TRAVÉS DE EDUCACIÓN EN TEMAS DE NUTRICIÓN, SALUD Y CALIDAD DE VIDA, BAJO UN AMBIENTE INTERACTIVO Y DINÁMICO DONDE LAS FAMILIAS DESARROLLEN SUS CAPACIDADES COMO AGRICULTORES URBANOS A TRAVÉS DE TALLERES DE AGRICULTURA URBANA Y PECUARIA; CON EL OBJETO DE FOMENTAR LA AGRICULTURA URBANA EN CASCOS URBANOS MEDIANTE PRÁCTICAS AGROECOLÓGICAS Y MANEJO ORGÁNICO, QUE CUMPLAN CON LA REGULACIÓN OFICIAL, A TRAVÉS DE PROYECTOS PRODUCTIVOS, CON EL OBJETIVO DE ENSEÑAR A LAS FAMILIAS LA IMPORTANCIA DE LA PRÁCTICA DE ESTA ACTIVIDAD AGRÍCOLA, EN RELACIÓN A LA GENERACIÓN DE LOS ALIMENTOS QUE CONSUMIMOS DIARIAMENTE Y LA RELEVANCIA DE QUE ESTA PRÁCTICA SEA LIBRE DE AGROQUÍMICOS PARA LA SALUD. EN CUMPLIMIENTO A LO INDICADO EN EL ANEXO III DEL DECRETO DE PRESUPUESTOS DE EGRESOS DEL DISTRITO FEDERAL PARA EL EJERCICIO FISCAL 2014: PROYECTO N°. 122.- "HUERTOS FAMILIARES" EN BENEFICIO DE 45 PERSONAS.
AYUDAS SOCIALES A INSTITUCIONES SIN FINES DE LUCRO	PERSONAS	600	6,000,000.00	6,000,000.00	AYUDA A ASOCIACIÓN HUMANG, EL LADO HUMANO, A.C., CON EL PROPÓSITO DE FOMENTAR Y MEJORAR LA EDUCACIÓN EN TEMAS DE NUTRICIÓN, SALUD Y CALIDAD DE VIDA EN LOS NIÑOS DE ESCUELAS DE NIVEL PRIMARIA EN LA DELEGACIÓN BENITO JUÁREZ, BAJO UN AMBIENTE INTERACTIVO Y DINÁMICO DONDE LOS PEQUEÑOS DESARROLLEN SUS CAPACIDADES COMO AGRICULTORES URBANOS; EN CUMPLIMIENTO A LO INDICADO EN EL ANEXO III DEL DECRETO DE PRESUPUESTOS DE EGRESOS DEL DISTRITO FEDERAL PARA EL EJERCICIO FISCAL 2014: PROYECTO N°. 135 "TALLERES DE AGRICULTURA URBANA Y PECUARIA, PARA NIÑOS DE NIVEL PRIMARIA EN LA DELEGACIÓN BENITO JUÁREZ" EN BENEFICIO DE 600 PERSONAS.

III.4.1 AYUDAS, DONATIVOS Y SUBSIDIOS

AYUDAS, DONATIVOS Y SUBSIDIOS OTORGADOS	BENEFICIARIO		PRESUPUESTO		CARACTERÍSTICAS
	TIPO[V]	TOTAL	MODIFICADO	EJERCIDO	
AYUDAS SOCIALES A INSTITUCIONES SIN FINES DE LUCRO	PERSONAS	40	500,000.00	500,000.00	AYUDA A ASOCIACIÓN INICIATIVA GLOBAL PARA LA EQUIDAD LA JUSTICIA Y LA ECOLOGÍA, A.C., PARA LA IMPLEMENTACIÓN DE UN TALLER DIRIGIDO A LA COMUNIDAD RURAL DICHO PROYECTO PLANTEA FOMENTAR LA PRÁCTICA DE LA PRODUCCIÓN DE TRASPATIO EN LAS DELEGACIONES RURALES DEL DISTRITO FEDERAL, CON EL FIN DE FOMENTAR EL MEJORAMIENTO DE TRASPATIOS FAMILIARES MEDIANTE LA IMPLEMENTACIÓN, IMPULSO E INTEGRACIÓN DE PROYECTOS PECUARIOS, QUE CORRESPONDAN AL LUGAR DONDE HABITAN; Y CON ELLO INCENTIVAR A LA POBLACIÓN RURAL, PARA LA REALIZACIÓN DE PROYECTOS DE PRODUCCIÓN DE TRASPATIOS PARA EL AUTOCONSUMO Y VENTA DE EXCEDENTES PARA LA ECONOMÍA FAMILIAR. LO ANTERIOR EN CUMPLIMIENTO A LO INDICADO EN EL ANEXO III DEL DECRETO DE PRESUPUESTOS DE EGRESOS DEL DISTRITO FEDERAL PARA EL EJERCICIO FISCAL 2014: PROYECTO Nº. 134.- "TALLER PARA EL INCREMENTO DE LA PRODUCCIÓN DE TRASPATIO DIRIGIDO A LA COMUNIDAD RURAL" EN BENEFICIO DE 40 PERSONAS.
AYUDAS SOCIALES A INSTITUCIONES SIN FINES DE LUCRO	PERSONAS	1,500	2,000,000.00	2,000,000.00	AYUDA A ASOCIACIÓN PARTICIPACIÓN POR EL BUEN VIVIR, A.C., PARA IMPULSAR EL DESARROLLO EN ESPACIOS DEDICADOS AL TURISMO ALTERNATIVO Y PATRIMONIAL EN EL MARCO DEL DISEÑO Y OPERACIÓN DE RUTAS PATRIMONIALES DE LA CIUDAD DE MÉXICO, PARA PROPICIAR EL BENEFICIO ECONÓMICO Y SOCIAL DE LAS PERSONAS QUE HABITAN EN PUEBLOS ORIGINARIOS, ENFOCADOS A LA PROMOCIÓN, FOMENTO Y PRESTACIONES DE SERVICIOS TURÍSTICOS EN PUEBLOS ORIGINARIOS COADYUVANDO EN LA CONSERVACIÓN DE LOS RECURSOS NATURALES Y CULTURALES DE LA ENTIDAD Y EN EL EJERCICIO DEL DERECHO AL TURISMO; Y CON ELLO IMPULSAR EL DESARROLLO DE ESPACIOS DEDICADOS AL TURISMO ALTERNATIVO Y PATRIMONIAL EN EL MARCO DEL DISEÑO Y OPERACIÓN DE RUTAS PATRIMONIALES DE LA CIUDAD DE MÉXICO, QUE PROPICIE EL BENEFICIO ECONÓMICO Y SOCIAL DE LAS PERSONAS QUE HABITAN EN PUEBLOS ORIGINARIOS, PARA PROMOVER LA COMPETITIVIDAD Y MEJORA CONTINUA DE LOS PROCESOS PRODUCTIVOS EN EL MARCO DE LA SUSTENTABILIDAD Y GENERE EMPLEOS VINCULADOS CON ACTIVIDADES TURÍSTICAS. LO ANTERIOR EN CUMPLIMIENTO A LO INDICADO EN EL ANEXO III DEL DECRETO DE PRESUPUESTOS DE EGRESOS DEL DISTRITO FEDERAL PARA EL EJERCICIO FISCAL 2014: PROYECTO Nº. 110.- "APOYO AL TURISMO ALTERNATIVO Y PATRIMONIAL" EN BENEFICIO DE 1,500 PERSONAS.

III.4.1 AYUDAS, DONATIVOS Y SUBSIDIOS

AYUDAS, DONATIVOS Y SUBSIDIOS OTORGADOS	BENEFICIARIO		PRESUPUESTO		CARACTERÍSTICAS
	TIPO[V]	TOTAL	MODIFICADO	EJERCIDO	
AYUDAS SOCIALES A INSTITUCIONES SIN FINES DE LUCRO	PERSONAS	1,000	3,000,000.00	3,000,000.00	AYUDA A ASOCIACIÓN SIN FIN DE LUCRO QUE TENGA COMO OBJETIVO LA RECUPERACIÓN DEL LAGO DE LOS REYES MEDIANTE LA REHABILITACIÓN EN LA ZONA, RECUPERACIÓN DE CHINAMPAS, SANEAMIENTO DE LAS AGUAS DE LOS CANALES, RECONSTRUCCIÓN DEL ÁREA DE BAÑO Y SEÑALIZACIÓN PARA PERSONAS CON DISCAPACIDAD, ILUMINACIÓN, BANCAS, BARANDALES, ES DECIR LO NECESARIO PARA HACER DE ESE LUGAR, UN ESPACIO DE ESPARCIMIENTO FAMILIAR Y ATRACTIVO PARA LOS TURISTAS; CON ELLO SE FOMENTA EL TURISMO ALTERNATIVO DE BAJO IMPACTO AMBIENTAL EN PUEBLOS ORIGINARIOS, EJIDOS, COMUNIDADES Y EN LA ZONA RURAL DE LA CIUDAD DE MÉXICO, PARA PROMOVER LA PRÁCTICA Y CONOCIMIENTO DEL TURISMO ALTERNATIVO Y PATRIMONIAL; CREACIÓN Y PROMOCIÓN DE RUTAS TURÍSTICAS, AGROALIMENTARIAS Y PATRIMONIALES; ACONDICIONAMIENTO, EQUIPAMIENTO, AMPLIACIÓN Y HABILITACIÓN DE ESPACIOS PARA LA PRESTACIÓN DE SERVICIOS DE TURISMO ALTERNATIVO Y PATRIMONIAL; PROMOCIÓN Y DIFUSIÓN DEL TURISMO ALTERNATIVO, ASÍ COMO IMPULSAR EL TURISMO SOCIAL, EN EL MARCO DE LAS RUTAS TURÍSTICAS Y PATRIMONIALES.
AYUDAS SOCIALES A INSTITUCIONES SIN FINES DE LUCRO	PERSONAS	100	3,000,000.00	3,000,000.00	AYUDA A ASOCIACIÓN SIN FIN DE LUCRO QUE TENGA COMO OBJETIVO REALIZAR LA REHABILITACIÓN DE LOS LAVADEROS QUE SE UTILIZAN ACTUAL MENTE PARA LAVAR LAS HORTALIZAS DADO QUE SE PRETENDE INSTALAR UN SISTEMA DE PROCESO DE FILTRADO DE AGUA, PARA LLEVAR A CABO EL PROGRAMA DE BOMBEO PARA EL SUMINISTRO DEL AGUA, PARA QUE ESTE SEA SUFICIENTE Y DE BUENA CALIDAD PARA MEJORAR EL BIENESTAR SOCIAL DE LOS HABITANTES; A EFECTO DE EVITAR EL HUNDIMIENTO QUE HACE LA GENTE AL LAVAR LAS LEGUMBRES Y ASÍ EVITAR QUE LAS PERSONAS QUE REALIZAN DICHA ACTIVIDAD PRESENTEN ENFERMEDADES EN LA PIEL Y REUMÁTICAS AL ESTAR SIEMPRE EN CONTACTO CON EL AGUA, MEDIANTE EL PROGRAMA DE BOMBEO PARA EL SUMINISTRO DE AGUA PARA QUE ESTA SEA SUFICIENTE Y DE BUENA CALIDAD Y CON ELLO AUMENTAR EL BIENESTAR SOCIAL DE LOS HABITANTES DE LA ZONA INCREMENTANDO LA COMERCIALIZACIÓN DE SUS HORTALIZAS, YA QUE ESTAS NO ALCANZAN LOS GRADOS DE INOCUIDAD REQUERIDOS AL SER LAVADOS CON AGUA DEL CANAL SIN NINGÚN PROCESO DE FILTRADO.

III.4.1 AYUDAS, DONATIVOS Y SUBSIDIOS

AYUDAS, DONATIVOS Y SUBSIDIOS OTORGADOS	BENEFICIARIO		PRESUPUESTO		CARACTERÍSTICAS
	TIPO[V]	TOTAL	MODIFICADO	EJERCIDO	
AYUDAS SOCIALES A INSTITUCIONES SIN FINES DE LUCRO	PERSONAS	50	1,000,000.00	1,000,000.00	AYUDA A ASOCIACIÓN SOY IZTAPALAPA SUS DERECHOS SU IDENTIDAD A.C., PARA IMPULSAR PROYECTOS PRODUCTIVOS PARA MEJORAR LAS CONDICIONES DE MUJERES INDÍGENAS Y DE PUEBLOS ORIGINARIOS DE LA DELEGACIÓN DE IZTAPALAPA, CONTRIBUYENDO AL BIENESTAR DE LA MUJER MEDIANTE LA RECUPERACIÓN Y RECONOCIMIENTO DE SUS DERECHOS SOCIALES, CULTURALES Y ECONÓMICOS, PROPORCIONANDO A LAS MUJERES LAS TÉCNICAS, HABILIDADES Y CONOCIMIENTOS EN EL PROCESO PRODUCTIVO DE COMERCIALIZACIÓN Y/O PRESTACIÓN DE SERVICIOS, BAJO UN ENFOQUE DE EQUIDAD DE GÉNERO; Y CON ELLO GENERAR, INTEGRAR, COORDINAR E IMPULSAR ACCIONES PÚBLICAS EN EL DISTRITO FEDERAL, PARA DISMINUIR LA BRECHA DE DESIGUALDAD DE GÉNERO E INEQUIDAD SOCIAL, MISMOS QUE PROMUEVAN EL BIENESTAR DE LA MUJER INDÍGENA DE PUEBLOS Y BARRIOS ORIGINARIOS MEDIANTE LA RECUPERACIÓN Y RECONOCIMIENTO DE SUS DERECHOS SOCIALES, CULTURALES, ECONÓMICOS Y POLÍTICOS. EN CUMPLIMIENTO A LO INDICADO EN EL ANEXO III DEL DECRETO DE PRESUPUESTOS DE EGRESOS DEL DISTRITO FEDERAL PARA EL EJERCICIO FISCAL 2014: PROYECTO N°. 107.- "MUJER INDÍGENA Y DE PUEBLOS ORIGINARIOS" EN BENEFICIO DE 50 PERSONAS.
AYUDAS SOCIALES A INSTITUCIONES SIN FINES DE LUCRO	PERSONAS	80	2,000,000.00	2,000,000.00	AYUDA A ASOCIACIÓN RECOLECTORES EN CAMPAÑA POR UN MÉXICO LIMPIO A.C., PARA LA REALIZACIÓN DE 16 PROYECTOS PRODUCTIVOS QUE SERÁN REALIZADOS POR GRUPOS DE TRABAJO DE CINCO MUJERES INDÍGENAS O DE PUEBLOS ORIGINARIOS, QUE RESIDAN EN LA DELEGACIÓN TLAHUAC, LAS ACTIVIDADES QUE SE DESARROLLAN CONSISTIRÁN EN LA ADECUACIÓN DEL LUGAR, INSTALACIÓN DE LA MAQUINARIA Y EQUIPO, PROMOCIÓN DEL PROYECTO, CAPACITACIÓN Y MANO DE OBRA PARA LA CREACIÓN DE PEQUEÑOS COMERCIOS COMO COCINA ECONÓMICA, CAFETERÍA, SALÓN DE BELLEZA, PANADERÍA, PALETERIA, TALLER DE COSTURA Y PRODUCCIÓN DE ARTESANÍAS; Y CON ELLO GENERAR, INTEGRAR, COORDINAR E IMPULSAR ACCIONES PÚBLICAS EN EL DISTRITO FEDERAL, PARA DISMINUIR LA BRECHA DE DESIGUALDAD DE GÉNERO E INEQUIDAD SOCIAL, MISMOS QUE PROMUEVAN EL BIENESTAR DE LA MUJER INDÍGENA DE PUEBLOS Y BARRIOS ORIGINARIOS MEDIANTE LA RECUPERACIÓN Y RECONOCIMIENTO DE SUS DERECHOS SOCIALES, CULTURALES, ECONÓMICOS Y POLÍTICOS. EN CUMPLIMIENTO A LO INDICADO EN EL ANEXO III DEL DECRETO DE PRESUPUESTOS DE EGRESOS DEL DISTRITO FEDERAL PARA EL EJERCICIO FISCAL 2014: PROYECTO N°. 124.- "MUJER INDIGENA Y DE PUEBLOS ORIGINARIOS" EN BENEFICIO DE 80 PERSONAS.

III.4.1 AYUDAS, DONATIVOS Y SUBSIDIOS

AYUDAS, DONATIVOS Y SUBSIDIOS OTORGADOS	BENEFICIARIO		PRESUPUESTO		CARACTERÍSTICAS
	TIPO[V]	TOTAL	MODIFICADO	EJERCIDO	
AYUDAS SOCIALES A INSTITUCIONES SIN FINES DE LUCRO	PERSONAS	150	3,000,000.00	3,000,000.00	AYUDA A ASOCIACIÓN ARTE Y DIFUSIÓN EN EXPANSIÓN, S.C., PARA IMPULSAR A LAS MUJERES INDÍGENAS A MEJORAR SU CALIDAD DE VIDA MEDIANTE TALLERES, APOYOS TÉCNICOS SOBRE LOS OFICIOS QUE APORTEN ELEMENTOS PARA SU DESARROLLO ECONÓMICO PARA LOS PROYECTOS PRODUCTIVOS DE MUJERES INDÍGENAS, CONSISTENTES EN: ARTES Y OFICIOS, PANADERÍA Y/O PASTELERÍA, PALETERÍA Y/O HELADERÍA, TALLER DE COSTURA, TALLER DE CARPINTERÍA, TALLER DE HERRERÍA, TALLER ARTESANAL, COCINAS ECONÓMICAS, CAFETERÍA, ROSTICERÍA Y SALÓN DE BELLEZA, EL CUAL LES PERMITIRÁ OBTENER INGRESOS ECONÓMICOS Y FOMENTAR SUS TRADICIONES INDÍGENAS; A FIN DE IMPULSAR ACCIONES PÚBLICAS EN EL DISTRITO FEDERAL, PARA DISMINUIR LA BRECHA DE DESIGUALDAD DE GÉNERO E INEQUIDAD SOCIAL, MISMOS QUE PROMUEVAN EL BIENESTAR DE LA MUJER INDÍGENA DE PUEBLOS Y BARRIOS ORIGINARIOS MEDIANTE LA RECUPERACIÓN Y RECONOCIMIENTO DE SUS DERECHOS SOCIALES, CULTURALES, ECONÓMICOS Y POLÍTICOS. EN CUMPLIMIENTO A LO INDICADO EN EL ANEXO III DEL DECRETO DE PRESUPUESTOS DE EGRESOS DEL DISTRITO FEDERAL PARA EL EJERCICIO FISCAL 2014: PROYECTO N°. 127.- "PROGRAMA DE FINANCIAMIENTO A PROYECTOS PRODUCTIVOS DE MUJERES INDÍGENAS" EN BENEFICIO DE 150 PERSONAS.
AYUDAS SOCIALES A INSTITUCIONES SIN FINES DE LUCRO	PERSONAS	510	1,000,000.00	1,000,000.00	AYUDA A ASOCIACIÓN KORAMI-COMPARTIR, A.C., PARA LA IMPLEMENTACIÓN DE UN TALLER DIRIGIDO A LA MUJER RURAL, SOBRE TEMAS DE AUTOESTIMA, LIDERAZGO RESOLUCIÓN DE CONFLICTOS, TRABAJO EN EQUIPO, PERSPECTIVA DE GÉNERO, PRODUCTIVIDAD LABORAL, EL CUAL SE LLEVARÁ A CABO EN ESPACIOS PÚBLICOS EN LAS DELEGACIONES RURALES (XOCHIMILCO, TLALPAN Y CUAJIMALPA DE MORELOS), PARA DISMINUIR LA BRECHA DE DESIGUALDAD QUE PADECEN LAS MUJERES EN EL ÁMBITO RURAL, INDÍGENA, DE PUEBLOS ORIGINARIOS, HUÉSPED Y MIGRANTE DERIVADO DE LA DESIGUALDAD DE GÉNERO E INEQUIDAD SOCIAL, ASÍ COMO PROMOVER EL IMPULSO Y EMPODERAMIENTO DE LA MUJER RURAL; A FIN DE PROMOVER EL IMPULSO Y EL EMPODERAMIENTO DE LA MUJER RURAL MEDIANTE UN TALLER DE CAPACITACIÓN CON PERSPECTIVA DE GÉNERO, AUTOESTIMA, LIDERAZGO, RESOLUCIÓN DE CONFLICTOS Y TRABAJO EN EQUIPO PARA DISMINUIR LA BRECHA DE DESIGUALDAD QUE PADECEN LAS MUJERES EN EL ÁMBITO RURAL, INDÍGENA, DE PUEBLOS ORIGINARIOS, HUÉSPED Y MIGRANTE. LO ANTERIOR EN CUMPLIMIENTO A LO INDICADO EN EL ANEXO III DEL DECRETO DE PRESUPUESTOS DE EGRESOS DEL DISTRITO FEDERAL PARA EL EJERCICIO FISCAL 2014: PROYECTO N°. 115.- "EQUIDAD PARA LA MUJER RURAL" EN BENEFICIO DE 510 PERSONAS.
SECRETARÍA DE EDUCACIÓN					
4451 "AYUDAS SOCIALES A INSTITUCIONES SIN FINES DE LUCRO"	INSTITUCIÓN	4,000	132,700.00	132,700.00	"ESPECTÁCULO EDUCATIVO INTERACTIVO DE DEMOSTRACIONES CIENTÍFICAS DE BAJA TECNOLOGÍA", EN EL MARCO DEL CONVENIO DE COLABORACIÓN SUSCRITO CON LA UNIVERSIDAD NACIONAL AUTÓNOMA DE MÉXICO, A TRAVÉS DEL INSTITUTO DE FÍSICA DE LA UNAM, PARA 4,000 JÓVENES BENEFICIARIOS DEL PROGRAMA PREPA SÍ"
4451 "AYUDAS SOCIALES A INSTITUCIONES SIN FINES DE LUCRO"	INSTITUCIÓN	5,431	2,403,600.00	2,403,600.00	"CURSOS PROPEDÉUTICOS, USO Y ACTUALIZACIÓN DE MATERIALES PARA LA GENERACIÓN 15"
4451 "AYUDAS SOCIALES A INSTITUCIONES SIN FINES DE LUCRO"	INSTITUCIÓN	10,000	3,180,000.00	180,000.00	ELEVAR LA CALIDAD DE LA EDUCACIÓN E INCENTIVAR EL USO CORRECTO DE LA ESCRITURA EN LOS ALUMNOS DE EDUCACIÓN BÁSICA DEL D.F. MEDIANTE LA DIFUSIÓN A TRAVÉS DE MEDIO ELECTRÓNICOS DEL "DICCIONARIO ESCOLAR DE LA ACADEMIA MEXICANA"

III.4.1 AYUDAS, DONATIVOS Y SUBSIDIOS

AYUDAS, DONATIVOS Y SUBSIDIOS OTORGADOS	BENEFICIARIO		PRESUPUESTO		CARACTERÍSTICAS
	TIPO[V]	TOTAL	MODIFICADO	EJERCIDO	
4451 "AYUDAS SOCIALES A INSTITUCIONES SIN FINES DE LUCRO"	ASOCIACIÓN	490,000	1,000,000.00	1,000,000.00	AYUDA ECONÓMICA DE CONFORMIDAD CON EL CONVENIO CELEBRADO CON LA ASOCIACIÓN CIVIL TEQUIO, GRUPO PARA LA DEFENSA DEL PATRIMONIO HISTÓRICO, CULTURAL Y NATURAL, CON EL FIN DE DAR IMPULSO A DIVERSOS PROYECTOS EDUCATIVOS Y CULTURALES, EN EL CENTRO CULTURAL "CASA DEL VIRREY DE MENDOZA"
4451 "AYUDAS SOCIALES A INSTITUCIONES SIN FINES DE LUCRO"	INSTITUCIÓN	507,123	1,295,426.00	302,500.00	AYUDA ECONÓMICA DE CONFORMIDAD CON EL CONVENIO CELEBRADO CON CENTRO DE INVESTIGACIÓN Y DE ESTUDIOS AVANZADOS DEL INSTITUTO POLITÉCNICO NACIONAL (CINVESTAV), CON LA FINALIDAD DE OBTENER UN DIAGNÓSTICO SOBRE EL ESTADO QUE GUARDA LA PROBLEMÁTICA DE LA TRANSICIÓN ENTRE EL SISTEMA EDUCATIVO Y EL MERCADO LABORAL EN EL DISTRITO FEDERAL.
4451 "AYUDAS SOCIALES A INSTITUCIONES SIN FINES DE LUCRO"	ASOCIACIÓN	25,090	323,838.00	323,838.00	LLEVAR A CABO ACCIONES DE DIFUSIÓN DE ACTIVIDADES EDUCATIVAS RELACIONADAS AL PROGRAMA DE BACHILLERATO A DISTANCIA DIGITAL
4451 "AYUDAS SOCIALES A INSTITUCIONES SIN FINES DE LUCRO"	INSTITUCIÓN	507,123	402,500.00	100,000.00	AYUDA ECONÓMICA DE CONFORMIDAD CON EL CONVENIO CELEBRADO CON CENTRO DE INVESTIGACIÓN Y DE ESTUDIOS AVANZADOS DEL INSTITUTO POLITÉCNICO NACIONAL (CINVESTAV), CON LA FINALIDAD DE OBTENER UN DIAGNÓSTICO SOBRE EL ESTADO QUE GUARDA LA PROBLEMÁTICA DE LA TRANSICIÓN ENTRE EL SISTEMA EDUCATIVO Y EL MERCADO LABORAL EN EL DISTRITO FEDERAL.
4411 "PREMIOS"	PERSONAS	3	60,000.00	60,000.00	PREMIOS OTORGADOS A LOS TRES PRIMEROS LUGARES DEL EVENTO DENOMINADO "CONCURSO DE ORATORIA Y DEBATE PÚBLICO CDMX 2014",
4451 "AYUDAS SOCIALES A INSTITUCIONES SIN FINES DE LUCRO"	INSTITUCIÓN	18 ESTUDIANTES Y 2 ACOMPAÑANTES	100,000.00	100,000.00	AYUDA ECONÓMICA DE CONFORMIDAD CON EL CONVENIO CELEBRADO CON EL CENTRO DE CIENCIAS DE SINALOA, CON LA FINALIDAD DE PROMOVER LAS ACCIONES DE ESTÍMULOS E INCENTIVOS AL ALTO DESEMPEÑO ACADÉMICO DE DOCENTES Y ALUMNOS EN LOS ESTUDIOS DE EDUCACIÓN MEDIA SUPERIOR QUE OFRECE EL G.D.F.
4451 "AYUDAS SOCIALES A INSTITUCIONES SIN FINES DE LUCRO"	INSTITUCIÓN	550	619,000.00	619,000.00	AYUDA ECONÓMICA DE CONFORMIDAD CON EL MEMORÁNDUM DE ENTENDIMIENTO Y COOPERACIÓN ESPECÍFICO EN MATERIA EDUCATIVA SUSCRITO CON LA ORGANIZACIÓN DE LAS NACIONES UNIDAS PARA LA EDUCACIÓN, LA CIENCIA Y LA CULTURA (UNESCO), CON LA FINALIDAD DE SER UTILIZADA PARA EL LANZAMIENTO DEL INFORME "EDUCACIÓN DE LAS NIÑAS E IGUALDAD DE GÉNERO", Y EL DESARROLLO DEL FORO DE ANÁLISIS "LOS RETOS DE LA EDUCACIÓN EN MATERIA DE IGUALDAD DE GÉNERO EN MÉXICO"
4451 "AYUDAS SOCIALES A INSTITUCIONES SIN FINES DE LUCRO"	INSTITUCIÓN	272	500,000.00	500,000.00	APORTACIÓN ECONÓMICA DE CONFORMIDAD CON EL CONVENIO DE COLABORACIÓN CELEBRADO CON LA ACADEMIA MEXICANA DE CIENCIAS, A.C., QUE TIENE POR OBJETO EL ESTABLECER LAS BASES Y LINEAMIENTOS PARA EL DESARROLLO DEL PROYECTO "FOMENTO A LA LECTURA EN LAS COMUNDIADES DE ADOLESCENTES"
4451 "AYUDAS SOCIALES A INSTITUCIONES SIN FINES DE LUCRO"	ASOCIACIÓN	10,000	2,000,000.00	2,000,000.00	APORTACIÓN ECONÓMICA DE CONFORMIDAD CON EL CONTRATO DE DONACIÓN CELEBRADO CON LA ASOCIACIÓN POR LA VIDA Y LIBERTAD DE LOS DESAPARECIDOS, A.C., QUE TIENE POR OBJETO EL CONTRIBUIR A LA MEJOR CONVIVENCIA HUMANA, DIFUNDIR LA CULTURA DE APRECIO POR LA DIGNIDAD DE LA PERSONA Y LA INTEGRIDAD DE LA FAMILIA, CON LA FINALIDAD DE SUPRIMIR LA DESAPARICIÓN FORZADA DE PERSONAS.

III.4.1 AYUDAS, DONATIVOS Y SUBSIDIOS

AYUDAS, DONATIVOS Y SUBSIDIOS OTORGADOS	BENEFICIARIO		PRESUPUESTO		CARACTERÍSTICAS
	TIPO[V]	TOTAL	MODIFICADO	EJERCIDO	
4451 "AYUDAS SOCIALES A INSTITUCIONES SIN FINES DE LUCRO"	INSTITUCIÓN	700,000	3,161,400.00	3,120,000.00	AYUDA ECONÓMICA DE CONFORMIDAD CON EL CONVENIO ESPECÍFICO DE COLABORACIÓN CON LA UNIVERSIDAD DE GUADALAJARA, CON EL OBJETO DE DESARROLLAR ACTIVIDADES QUE PERMITAN FORTALECER Y DIFUNDIR LA CULTURA REGIONAL Y NACIONAL, ASÍ COMO PROMOVER LA SOLIDARIDAD INTERNACIONAL MEDIANTE LA PARTICIPACIÓN EN ESPACIOS EDUCATIVOS Y CULTURALES MÁS IMPORTANTES A NIVEL INTERNACIONAL.
4451 "AYUDAS SOCIALES A INSTITUCIONES SIN FINES DE LUCRO"	INSTITUCIÓN	3,400	14,929,124.20	598,000.00	AYUDA ECONÓMICA DE CONFORMIDAD CON EL CONVENIO ESPECÍFICO DE COLABORACIÓN CON LA UNIVERSIDAD DE GUADALAJARA, CON EL OBJETO DE OPTIMIZAR LOS MECANISMOS DE CONTROL, SEGUIMIENTO Y SISTEMATIZACIÓN DE LA INFORMACIÓN DE PROYECTOS EDUCATIVOS SELECCIONADOS, A TRAVÉS DEL INTERCAMBIO DE EXPERIENCIAS, METODOLOGÍAS ENFOCADAS AL DESARROLLO Y ARQUITECTURA DE SOLUCIONES TECNOLÓGICAS.
			249,737.00	249,737.00	
4431 "AYUDAS SOCIALES A INSTITUCIONES DE ENSEÑANZA"	INSTITUCIÓN	300	94,571.00	14,676.00	AYUDA ECONÓMICA OTORGADA A LA SECRETARÍA DE CULTURA PARA LA REALIZACIÓN DEL EVENTO DENOMINADO "INAUGURACIÓN DEL XVI ENCUENTRO NACIONAL DE ESTUDIANTES DE POSGRADO DE ORTODONCIA"
4451 "AYUDAS SOCIALES A INSTITUCIONES SIN FINES DE LUCRO"	INSTITUCIÓN		112,254.00	112,254.00	APORTACIÓN ECONÓMICA DE CONFORMIDAD CON EL CONVENIO ESPECÍFICO DE COLABORACIÓN CON LA UNIVERSIDAD NACIONAL AUTÓNOMA DDE MÉXICO (UNAM), ENCAMINADO AL APOYO A LA DELEGACIÓN DE MATEMÁTICAS DEL DISTRITO FEDERAL EN SU PARTICIACIÓN EN LOS EVENTOS "OLIMPIADA NACIONAL DE MATEMÁTICAS" Y "OLIMPIADA MEXICANA DE MATEMÁTCIAS"
4451 "AYUDAS SOCIALES A INSTITUCIONES SIN FINES DE LUCRO"	INSTITUCIÓN	5,431	180,000.00	180,000.00	AYUDA ECONÓMICA DE CONFORMIDAD CON EL CONVENIO ESPECÍFICO DE COLABORACIÓN CON LA UNIVERSIDAD DE GUADALAJARA, CON EL OBJETO DE ANALIZAR ESTRATEGIAS PARA EVITAR LA DESERCIÓN ESCOLAR EN EL NIVEL MEDIO Y PROPICIAR ESTRATEGIAS A FIN DE FOMENTAR LA LECTURA DE JÓVENES.
4451 "AYUDAS SOCIALES A INSTITUCIONES SIN FINES DE LUCRO"	INSTITUCIÓN	115,000	263.00	263.00	AYUDA ECONÓMICA DE CONFORMIDAD CON EL CONVENIO ESPECÍFICO DE COLABORACIÓN CON LA UNIVERSIDAD DE GUADALAJARA, CON EL OBJETO DE ANALIZAR ESTRATEGIAS PARA EVITAR LA DESERCIÓN ESCOLAR, ASÍ COMO PROPICIAR ESTRATEGIAS A FIN DE FOMENTAR LA LECTURA EN NIÑOS Y JÓVENES.
4451 "AYUDAS SOCIALES A INSTITUCIONES SIN FINES DE LUCRO"	ASOCIACIÓN	1,200	429,000.00	429,000.00	AYUDA ECONÓMICA DE CONFORMIDAD CON EL CONVENIO CELEBRADO CON ACCIÓN REACCIÓN, INGENIERÍA SOCIO CULTURAL, A.C., CON EL OBJETO DE REALIZAR UN PROYECTO PARA CREAR ESPACIOS Y AMBIENTES ADECUADOS PARA EL ESTUDIO Y APRENDIZAJE QUE PROMUEVAN EL CORRECTO APROVECHAMIENTO DE LOS SERVICIOS BIBLIOTECARIOS, A TRAVÉS DEL DISEÑO, LA CREACIÓN Y EL DESARROLLO DE UN MODELO PROTOTIPO EN LA BIBLIOTECA PÚBLICA "JOSÉ REVUELTAS" EN LA DELEGACIÓN ÁLVARO OBREGÓN.

III.4.1 AYUDAS, DONATIVOS Y SUBSIDIOS

AYUDAS, DONATIVOS Y SUBSIDIOS OTORGADOS	BENEFICIARIO		PRESUPUESTO		CARACTERÍSTICAS
	TIPO[V]	TOTAL	MODIFICADO	EJERCIDO	
4451 "AYUDAS SOCIALES A INSTITUCIONES SIN FINES DE LUCRO"	INSTITUCIÓN	113,75	350,000.00	350,000.00	AYUDA ECONÓMICA DE CONFORMIDAD CON EL CONVENIO CELEBRADO CON C2 CULTURA CIUDADANÍA PLATAFORMA DE INVESTIGACIÓN Y DISEÑO DE POLÍTIC AS CULTURALES, A.C., CON LA FINALIDAD DE LLEVAR A CABO LA DIFUSIÓN DE UNA INVESTIGACIÓN OBRE HÁBITOS DE LECTURA QUE SE LLEVO A CABO EN EL DISTRITO FEDERAL, QUE PERMITA DETECTAR PROBLEMÁTICAS ESPECÍFICAS ACTUALES A FIN DE TOMAR LA MEDIDAS NECESARIAS PARA FOMENTAR EL HÁBITO DE LA LECTURA DIGITAL Y EL USO DE BIBLIOTECAS.
4451 "AYUDAS SOCIALES A INSTITUCIONES SIN FINES DE LUCRO"	ASOCIACIÓN	382,000	1,100,000.00	800,000.00	AYUDA ECONÓMICA DE CONFORMIDAD CON EL CONVENIO MODIFICATORIO CELEBRADO CON LA ASOCIACIÓN CIVIL TEQUIO, GRUPO PARA LA DEFENSA DEL PATRIMONIO HISTÓRICO, CULTURAL Y NATURAL, CON EL FIN DE DAR IMPULSO A DIVERSOS PROYECTOS EDUCATIVOS Y CULTURALES, EN EL CENTRO CULTURAL "CASA DEL VIRREY DE MENDOZA"
4451 "AYUDAS SOCIALES A INSTITUCIONES SIN FINES DE LUCRO"	ASOCIACIÓN	400	170,000.00	170,000.00	AYUDA ECONÓMICA DE CONFORMIDAD CON EL CONVENIO CELEBRADO CON LA FUNDACIÓN ARCOIRIS POR EL RESPETO A LA DIVERSIDAD SEXUAL, A.C., CON EL OBJETO DE FOMENTAR EL CONOCIMIENTO Y RESPETO A LOS DERECHOS FUNDAMENTALES DE LA SOCIEDAD DE LOS PUEBLOS Y LASPERSONAS.
4412 "AYUDAS SOCIALES A PERSONAS U HOGARES DE ESCASOS RECURSOS"		0	14,191,345.00	-	EN EL MARCO DEL PROGRAMA DE DISTRIBUCIÓN DE LIBROS DE TEXTO PARA SECUNDARIA, LA SECRETARÍA DE EDUCACIÓN PÚBLICA, LA COMISIÓN NACIONAL DE LIBROS DE TEXTO GRATUITOS Y LA SECRETARÍA DE EDUCACIÓN DEL DISTRITO FEDERAL, COADYUVAN EN LA ADQUISICIÓN, DISTRIBUCIÓN Y ENTREGA DE LIBROS PARA LOS ALUMNOS DE LAS ESCUELAS SECUNDARIAS PÚBLICAS DEL DISTRITO FEDERAL CORRESPONDIENTE AL CICLO ESCOLAR 2014-2015
SECRETARÍA DE CIENCIA Y TECNOLOGÍA					
AYUDAS SOCIALES A ACTIVIDADES CIENTÍFICAS O ACADÉMICAS	EMPRESA	1	10,902,942.00	10,902,942.00	AYUDA CON EL PROPÓSITO DE DESARROLLAR EL PROYECTO CIENTÍFICO DENOMINADO "ESTUDIO CLÍNICO PARA EVALUAR UN POLIFÁRMACO PARA EL TRATAMIENTO DE LA DIABETES", CORRESPONDIENTES A RECURSOS FISCALES, POR CONVENIO DE COLABORACIÓN CELEBRADO ENTRE LA SECRETARÍA DE CIENCIA, TECNOLOGÍA E INNOVACIÓN DEL D.F. E INFINITE CLINICAL RESEARCH S.A. DE C.V.
AYUDAS SOCIALES A ACTIVIDADES CIENTÍFICAS O ACADÉMICAS	EMPRESA	1	2,925,941.00	2,925,941.00	AYUDA CON EL PROPÓSITO DE DESARROLLAR EL PROYECTO CIENTÍFICO DENOMINADO "CAMIÓN-MUSEO ITINERANTE", CORRESPONDIENTE A RECURSOS FISCALES, LO ANTERIOR POR CONVENIO DE COLABORACIÓN,CELEBRADO ENTRE LA SECRETARÍA DE CIENCIA,TECNOLOGIA E INNOVACIÓN DEL D.F. Y OPTIMUS CREATIVE MEDIA PIONEERS,S. DE R.L. DE C.V.
AYUDAS SOCIALES A ACTIVIDADES CIENTÍFICAS O ACADÉMICAS	EMPRESA	1	694,600.00	694,600.00	AYUDA CON EL PROPÓSITO DE DESARROLLAR EL PROYECTO CIENTÍFICO "IDENTIFICAR Y TRANSFORMAR LOS ESPACIOS PÚBLICOS DE LA CIUDAD DE MÉXICO EN ESPACIOS DIGITALES MEDIANTE EL USO DE LAS TECNOLOGÍAS DE LA INFORMACIÓN PARA OFRECER ACCESO A LA POBLACIÓN EN GENERAL Y FOMENTAR LA INNOVACIÓN EN EL USO Y DISFRUTE DEL ESPACIO PÚBLICO", LO ANTERIOR POR CONVENIO DE COLABORACIÓN, CELEBRADO ENTRE LA SECRETARÍA DE CIENCIA, TECNOLOGÍA E INNOVACIÓN DEL D.F. Y PUBLICACIONES LA TECLA A.C.

III.4.1 AYUDAS, DONATIVOS Y SUBSIDIOS

AYUDAS, DONATIVOS Y SUBSIDIOS OTORGADOS	BENEFICIARIO		PRESUPUESTO		CARACTERÍSTICAS
	TIPO[V]	TOTAL	MODIFICADO	EJERCIDO	
AYUDAS SOCIALES A ACTIVIDADES CIENTÍFICAS O ACADÉMICAS	EMPRESA	1	30,972,000.00	19,772,000.00	AYUDA CON EL PROPÓSITO DE DESARROLLAR EL "PROYECTO PARA REHABILITAR EL ÁREA DE CANALES EN XOCHIMILCO, SAN GREGORIO ATLAPULCO Y SAN LUIS TLAXIALTEMALCO" POR CONVENIO DE COLABORACIÓN CELEBRADO ENTRE LA SECRETARÍA DE CIENCIA, TECNOLOGÍA E INNOVACIÓN DEL D.F. Y ER EXCAVACIONES S. DE R.L. DE C.V.
AYUDAS SOCIALES A INSTITUCIONES SIN FINES DE LUCRO.	UNIVERSIDAD	1	10,252,000.00	10,252,000.00	AYUDA CON EL PROPÓSITO DE DESARROLLAR EL PROYECTO CIENTÍFICO DENOMINADO "DESARROLLO DE UN CONTRACEPTIVO MASCULINO BASADO EN LA INHIBICIÓN ESPECIFICA DE LOS CANALES IONICOS CATSPER Y SLO3 DEL ESPERMATOZOIDE HUMANO", POR CONVENIO DE COLABORACIÓN CELEBRADO ENTRE LA SECRETARÍA DE CIENCIA, TECNOLOGÍA E INNOVACIÓN DEL D.F.Y LA UNIVERSIDAD NACIONAL AUTÓNOMA DE MÉXICO
AYUDAS SOCIALES A ACTIVIDADES CIENTÍFICAS O ACADÉMICAS	EMPRESA	1	34,171,968.00	34,171,968.00	AYUDA CON EL PROPÓSITO DE DESARROLLAR EL PROYECTO DENOMINADO "CAPACITAR, ASESORAR Y ACREDITAR A 1200 MICRO EMPRESARIOS DE TIENDAS DE ABARROTES PARA EL USO DE UNA NUEVA PLATAFORMA TECNOLOGICA", DENTRO DEL PROGRAMA "TECNOTIENDA" POR CONVENIO DE COLABORACIÓN CELEBRADO ENTRE LA SECRETARÍA DE CIENCIA, TECNOLOGÍA E INNOVACIÓN DEL D.F.Y MEXICAN PAYMENT SYSTEM S.A. DE C.V.
AYUDAS SOCIALES A ACTIVIDADES CIENTÍFICAS O ACADÉMICAS	EMPRESA	1	46,081,652.00	33,489,524.00	AYUDA CON EL PROPÓSITO DE DESARROLLAR EL PROYECTO DENOMINADO "ESTABLECER LAS BASES DE COLABORACION PARA LA CREACIÓN, PRODUCCIÓN, INSTALACIÓN Y MONTAJE DE UN MUSEO MÓVIL INTERACTIVO CON CONTENIDOS GRÁFICOS, AUDIOVISUALES Y MULTIMEDIA DESARROLLOS A LA MEDIDA DEL MISMO", POR CONVENIO DE COLABORACIÓN CELEBRADO ENTRE LA SECRETARÍA DE CIENCIA, TECNOLOGÍA E INNOVACIÓN DEL D.F.Y OPTIMUS CREATIVE MEDIA PIONEERS S. DE R.L. DE C.V.
AYUDAS SOCIALES A ACTIVIDADES CIENTÍFICAS O ACADÉMICAS	EMPRESA	1	1,870,000.00	1,870,000.00	AYUDA CON EL PROPÓSITO DE "ESTABLECER LAS BASES DE COLABORACION CON EL PROPÓSITO DE DESARROLLAR DOCUMENTALES DE DIVULGACIÓN EN LA CIENCIA Y LA TECNOLOGÍA SOBRE LA CIENCIA EN LA HISTORIA DE LA CIUDAD DE MÉXICO, PARA IMPULSAR LA CULTURA CIENTÍFICA DE LOS CAPITALINOS" , POR CONVENIO DE COLABORACIÓN CELEBRADO ENTRE LA SECRETARÍA DE CIENCIA, TECNOLOGÍA E INNOVACIÓN DEL D.F. Y GP SOONA A.C.
AYUDAS SOCIALES A ACTIVIDADES CIENTÍFICAS O ACADÉMICAS	EMPRESA	1	3,415,714.00	1,482,875.00	AYUDA CON EL PROPÓSITO DE DESARROLLAR EL PROYECTO CIENTÍFICO "CREACIÓN DE UNA PLATAFORMA TECNOLÓGICA", LO ANTERIOR POR CONVENIO DE COLABORACIÓN, CELEBRADO ENTRE LA SECRETARÍA DE CIENCIA, TECNOLOGÍA E INNOVACIÓN DEL D.F. Y PUBLICACIONES LA TECLA A.C.

III.4.1 AYUDAS, DONATIVOS Y SUBSIDIOS

AYUDAS, DONATIVOS Y SUBSIDIOS OTORGADOS	BENEFICIARIO		PRESUPUESTO		CARACTERÍSTICAS
	TIPO[V]	TOTAL	MODIFICADO	EJERCIDO	
AYUDAS SOCIALES A ACTIVIDADES CIENTÍFICAS O ACADÉMICAS	EMPRESA	1	6,303,100.00	6,303,100.00	AYUDA CON EL PROPÓSITO DE DESARROLLAR EL PROYECTO CIENTÍFICO "INNOVACIÓN TECNOLÓGICA PARA ESTABLECER UNA PLANTA DE METALURGIA EXTRACTIVA RENTABLE Y SUSTENTABLE DE RECICLADO DE LA CHATARRA ELECTRÓNICA DEL D.F. Y ZONA METROPOLITANA.", LO ANTERIOR POR CONVENIO DE COLABORACIÓN, CELEBRADO ENTRE LA SECRETARÍA DE CIENCIA, TECNOLOGÍA E INNOVACIÓN DEL D.F. Y ESPECIALISTAS EN CONSTRUCCIÓN E INGENIERÍA APLICADA S.A. DE C.V.
AYUDAS SOCIALES A ACTIVIDADES CIENTÍFICAS O ACADÉMICAS	EMPRESA	1	5,500,000.00	5,500,000.00	AYUDA CON EL PROPÓSITO DE DESARROLLAR EL PROYECTO CIENTÍFICO "LABORATORIO DE ELECTRÓNICA DIGITAL AVANZADA PARA EL SISTEMA DE TRANSPORTE COLECTIVO METRO", LO ANTERIOR POR CONVENIO DE COLABORACIÓN, CELEBRADO ENTRE LA SECRETARÍA DE CIENCIA, TECNOLOGÍA E INNOVACIÓN DEL D.F. Y EL CENTRO DE INGENIERIA Y DESARROLLO INDUSTRIAL.
AYUDAS SOCIALES A ACTIVIDADES CIENTÍFICAS O ACADÉMICAS	UNIVERSIDAD	1	987,000.00	-	AYUDA CON EL PROPÓSITO DE DESARROLLAR EL PROYECTO CIENTÍFICO "CONSTRUCCIÓN Y EVALUACIÓN DE UN SISTEMA DE COSECHA DE LLUVIA", LO ANTERIOR POR CONVENIO DE COLABORACIÓN, CELEBRADO ENTRE LA SECRETARÍA DE CIENCIA, TECNOLOGÍA E INNOVACIÓN DEL D.F. Y LA UNIVERSIDAD AUTÓNOMA METROPOLITANA.
AYUDAS SOCIALES A ACTIVIDADES CIENTÍFICAS O ACADÉMICAS	INSTITUCIÓN	1	1,000,000.00	1,000,000.00	AYUDA CON EL PROPÓSITO DE DESARROLLAR EL PROYECTO"ESTABLECIMIENTO DE UNA PRUEBA MOLECULAR QUE DETERMINARÁ EL RIEGO DE RECAIDA POR LA TERMINACIÓN DE USO DE ANTIDEPRESIVOS", LO ANTERIOR POR CONVENIO DE COLABORACIÓN, CELEBRADO ENTRE LA SECRETARÍA DE CIENCIA, TECNOLOGÍA E INNOVACIÓN DEL D.F. Y EL INSTITUTO NACIONAL DE PSIQUIATRIA.
AYUDAS SOCIALES A ACTIVIDADES CIENTÍFICAS O ACADÉMICAS	ASOCIACION	1	1,905,000.00	-	AYUDA CON EL PROPÓSITO DE DESARROLLAR EL PROYECTO "SOLUCIÓN INTEGRAL Y SUSTENTABLE PARA EL RECICLADO DE LLANTAS", POR CONVENIO DE COLABORACIÓN CELEBRADO ENTRE LA SECRETARÍA DE CIENCIA, TECNOLOGÍA E INNOVACIÓN DEL D.F.Y KBVG, A.C.
AYUDAS SOCIALES A ACTIVIDADES CIENTÍFICAS O ACADÉMICAS	UNIVERSIDAD	1	750,000.00	750,000.00	AYUDA CON EL PROPÓSITO DE DESARROLLAR EL PROYECTO "EVALUACIÓN EN LA CALIDAD AMBIENTAL EN LA ZONA METROPOLITANA DE LA CIUDAD DE MÉXICO", POR CONVENIO DE COLABORACIÓN CELEBRADO ENTRE LA SECRETARÍA DE CIENCIA, TECNOLOGÍA E INNOVACIÓN DEL D.F.Y LA UNIVERSIDAD NACIONAL AUTÓNOMA DE MÉXICO.
AYUDAS SOCIALES A ACTIVIDADES CIENTÍFICAS O ACADÉMICAS	UNIVERSIDAD	1	1,210,000.00	1,210,000.00	AYUDA CON EL PROPÓSITO DE DESARROLLAR EL PROYECTO "REALIZACIÓN DE UNA PROTESIS DE MANO RÓBOTICA", POR CONVENIO DE COLABORACIÓN CELEBRADO ENTRE LA SECRETARÍA DE CIENCIA, TECNOLOGÍA E INNOVACIÓN DEL D.F.Y LA UNIVERSIDAD NACIONAL AUTÓNOMA DE MÉXICO.
AYUDAS SOCIALES A ACTIVIDADES CIENTÍFICAS O ACADÉMICAS	EMPRESA	1	847,320.00	-	AYUDA CON EL PROPÓSITO DE DESARROLLAR LA "MAQUINA DE POLIESTIRENO EXPANDIDO (ETS)", POR CONVENIO DE COLABORACIÓN CELEBRADO ENTRE LA SECRETARÍA DE CIENCIA, TECNOLOGÍA E INNOVACIÓN DEL D.F.Y RENNUEVA, S.A. DE C.V.

III.4.1 AYUDAS, DONATIVOS Y SUBSIDIOS

AYUDAS, DONATIVOS Y SUBSIDIOS OTORGADOS	BENEFICIARIO		PRESUPUESTO		CARACTERÍSTICAS
	TIPO[V]	TOTAL	MODIFICADO	EJERCIDO	
AYUDAS SOCIALES A ACTIVIDADES CIENTÍFICAS O ACADÉMICAS	EMPRESA	1	5,380,000.00	5,380,000.00	AYUDA CON EL PROPÓSITO DE DESARROLLAR EÑ PROYECTO "TRATAMIENTO INTEGRAL EN SITIO DE RESIDUOS ORGÁNICOS PROVENIENTES DE MERCADOS DE ABASTO POPULAR DEL DISTRITO FEDERAL. PLANTA PILOTO ", POR CONVENIO DE COLABORACIÓN CELEBRADO ENTRE LA SECRETARÍA DE CIENCIA, TECNOLOGÍA E INNOVACIÓN DEL D.F. Y SUSTENTABILIDAD EN ENERGIA Y MEDIO AMBIENTE S.A. DE C.V.
AYUDAS SOCIALES A ACTIVIDADES CIENTÍFICAS O ACADÉMICAS	EMPRESA	1	908,933.00	908,933.00	AYUDA CON EL PROPÓSITO DE DESARROLLAR LA "PROYECTO DE CAPTACIÓN DE LLUVIA EN EL DISTRITO FEDERAL", POR CONVENIO DE COLABORACIÓN CELEBRADO ENTRE LA SECRETARÍA DE CIENCIA, TECNOLOGÍA E INNOVACIÓN DEL D.F.Y SOLUCIÓN PLUVIAL, S.A. DE C.V.
AYUDAS SOCIALES A ACTIVIDADES CIENTÍFICAS O ACADÉMICAS	UNIVERSIDAD	1	320,856.00	-	AYUDA CON EL PROPÓSITO DE DESARROLLAR EL PROYECTO "ESTUDIO DE IMPACTO DEL PROGRAMA TECNOTIENDA", POR CONVENIO DE COLABORACIÓN CELEBRADO ENTRE LA SECRETARÍA DE CIENCIA, TECNOLOGÍA E INNOVACIÓN DEL D.F.Y LA UNIVERSIDAD NACIONAL AUTÓNOMA DE MÉXICO.
AYUDAS SOCIALES A INSTITUCIONES SIN FINES DE LUCRO.	ASOCIACION	1	2,641,200.00	-	REMANENTE PARA AYUDAS EN MATERIA DE GÉNERO, DEBIDO A QUE AL CORTE PREVIO DEL EJERCICIO NO SE FORMALIZÓ LA TOTALIDAD DE CONVENIOS QUE ORIGINALMENTE SE TENIAN PREVISTOS.
AYUDAS SOCIALES A INSTITUCIONES SIN FINES DE LUCRO.	ASOCIACION	1	208,800.00	-	AYUDA CON EL PROPÓSITO DE DESARROLLAR LA PROMOCIÓN, INSTAURACIÓN Y FOMENTO DE INVESTIGACIONES SOBRE EQUIDAD Y GÉNERO, QUE PERMITAN MEDIR CUANTITATIVAMENTE EL GRADO DE EQUILIBRIO E IGUALDAD EXISTENTE A NIVEL INSTITUCIONAL, POR CONVENIO DE COLABORACIÓN CELEBRADO ENTRE LA SECRETARÍA DE CIENCIA, TECNOLOGÍA E INNOVACIÓN DEL D.F.Y HUEYICALLI A.C.
AYUDAS SOCIALES A INSTITUCIONES SIN FINES DE LUCRO.	INSTITUCIÓN	1	150,000.00	-	AYUDA CON EL PROPÓSITO DE LLEVAR A CABO LA "IMPARTICIÓN DE CURSOS-TALLERES Y CONFERENCIAS SOBRE EL DERECHO A LA IGUALDAD Y NO DISCRIMINACIÓN CON PERPECTIVA DE GÉNERO" POR CONVENIO DE COLABORACIÓN CELEBRADO ENTRE LA SECRETARÍA DE CIENCIA, TECNOLOGÍA E INNOVACIÓN DEL D.F. Y EL CONSEJO PARA PREVENIR Y ELIMINAR LA DISCRIMINACIÓN DE LA CIUDAD DE MÉXICO.
AYUDAS SOCIALES A INSTITUCIONES SIN FINES DE LUCRO.	INSTITUCIÓN	1	600,000.00	600,000.00	AYUDA CON EL PROPÓSITO DE LLEVAR A CABO EL PROYECTO "EFECTO DE LA EXPOSICIÓN DE CONCOMITANTES A OZONO Y AEROPARTÍCULAS DE LA CIUDAD DE MÉXICO EN LA PATOGÉNESIS DEL ASMA" POR CONVENIO DE COLABORACIÓN CELEBRADO ENTRE LA SECRETARÍA DE CIENCIA, TECNOLOGÍA E INNOVACIÓN DEL D.F. Y EL INSTITUTO NACIONAL DE ENFERMEDADES RESPIRATORIAS.
AYUDAS SOCIALES A INSTITUCIONES SIN FINES DE LUCRO.	UNIVERSIDAD	1	1,626,200.00	406,550.00	AYUDA CON EL PROPÓSITO DE DESARROLLAR EL PROYECTO DENOMINADO "DIAGNÓSTICO DE CONOCIMIENTOS EN LAS TICS DEL GOBIERNO DEL DISTRITO FEDERAL", POR CONVENIO DE COLABORACIÓN CELEBRADO ENTRE LA SECRETARÍA DE CIENCIA, TECNOLOGÍA E INNOVACIÓN DEL D.F.Y LA UNIVERSIDAD NACIONAL AUTÓNOMA DE MÉXICO

III.4.1 AYUDAS, DONATIVOS Y SUBSIDIOS

AYUDAS, DONATIVOS Y SUBSIDIOS OTORGADOS	BENEFICIARIO		PRESUPUESTO		CARACTERÍSTICAS
	TIPO[V]	TOTAL	MODIFICADO	EJERCIDO	
AYUDAS SOCIALES A INSTITUCIONES SIN FINES DE LUCRO.	UNIVERSIDAD	1	3,000,000.00	3,000,000.00	AYUDA CON EL PROPÓSITO DE DESARROLLAR EL PROYECTO DENOMINADO "SANEAMIENTO DE LOS CANALES QUE INGRESAN A LA PRESA DE SAN LUCAS Y ZONA CHINAMPERA (2A ETAPA)", POR CONVENIO DE COLABORACIÓN CELEBRADO ENTRE LA SECRETARÍA DE CIENCIA, TECNOLOGÍA E INNOVACIÓN DEL D.F.Y LA UNIVERSIDAD NACIONAL AUTÓNOMA DE MÉXICO
BECAS Y OTRAS AYUDAS PARA PROGRAMAS DE CAPACITACIÓN	PERSONA	25	7,525,328.24	6,236,630.86	OTORGAMIENTO DE BECAS ICYTDF,CLAF Y DE ESTANCIAS POSTOCTORALES POR MEDIO DEL "PROGRAMA DE ESTANCIAS POSDOCTORALES EN INSTITUCIONES ACADÉMICAS CON SEDE EN EUROPA Y AMÉRICA"
PREMIOS	PERSONA	24	800,000.00	800,000.00	OTORGAMIENTO DE APOYO A GANADORES DEL PRIMER PREMIO A LA INNOVACIÓN TECNOLÓGICA "ING. JUAN MANUEL RAMIREZ CARAZA"
PREMIOS	PERSONA	1	1,492,794.34	559,044.00	OTORGAMIENTO DE APOYO A GANADOR DEL PREMIO "HEBERTO CASTILLO DE LA CIUDAD DE MÉXICO 2014"
AYUDAS SOCIALES A INSTITUCIONES SIN FINES DE LUCRO.	UNIVERSIDAD	1	2,500,000.00	2,500,000.00	AYUDA CON EL PROPÓSITO DE DESARROLLAR LA INSTALACIÓN DEL PARQUE CIENTÍFICO Y TECNOLÓGICO DE ORIENTE, POR CONVENIO DE COLABORACIÓN CELEBRADO ENTRE LA SECRETARÍA DE CIENCIA, TECNOLOGÍA E INNOVACIÓN DEL D.F.Y LA UNIVERSIDAD AUTÓNOMA METROPOLITANA
AYUDAS SOCIALES A INSTITUCIONES SIN FINES DE LUCRO.	UNIVERSIDAD	1	828,570.00	828,570.00	AYUDA CON EL PROPÓSITO DE DESARROLLAR EL PROYECTO "ESTIMACION DE LAS EMISIONES VEHICULARES, GASTO ENERGÉTICO Y EXPOSICIÓN A CONTAMINANTES ATMOSFÉRICOS, ASOCIADOS A LOS REDUCTORES DE VELOCIDAD EN LA CIUDAD DE MÉXICO", POR CONVENIO DE COLABORACIÓN CELEBRADO ENTRE LA SECRETARÍA DE CIENCIA, TECNOLOGÍA E INNOVACIÓN DEL D.F.Y LA UNIVERSIDAD NACIONAL AUTÓNOMA DE MÉXICO
AYUDAS SOCIALES A INSTITUCIONES SIN FINES DE LUCRO.	UNIVERSIDAD	1	1,193,640.00	1,193,640.00	AYUDA CON EL PROPÓSITO DE DESARROLLAR EL PROYECTO "EVALUACIÓN DE LA MATERIA ORGÁNICA EN LA ZONA LACUSTRE URBANO-AGRICOLA DE XOCHIMILCO", POR CONVENIO DE COLABORACIÓN CELEBRADO ENTRE LA SECRETARÍA DE CIENCIA, TECNOLOGÍA E INNOVACIÓN DEL D.F.Y LA UNIVERSIDAD NACIONAL AUTÓNOMA DE MÉXICO
AYUDAS SOCIALES A ACTIVIDADES CIENTÍFICAS O ACADÉMICAS	EMPRESA	1	3,944,000.00	3,944,000.00	AYUDA CON EL PROPÓSITO DE DESARROLLAR EL PROYECTO "EL ATLAS DE LA CIUDAD DE MÉXICO, 2014. LA CIUDAD DE MÉXICO EN EL SIGLO XXI.", LO ANTERIOR POR CONVENIO DE COLABORACIÓN, CELEBRADO ENTRE LA SECRETARÍA DE CIENCIA, TECNOLOGÍA E INNOVACIÓN DEL D.F. Y EDITORIAL MIGUEL ÁNGEL PORRÚA.
AYUDAS SOCIALES A ACTIVIDADES CIENTÍFICAS O ACADÉMICAS	EMPRESA	1	3,691,143.00	3,691,143.00	AYUDA CON EL PROPÓSITO DE DESARROLLAR EL PROYECTO "AJUSTE DE TECNOLOGÍAS Y DISEÑO DE SU USO INTEGRADO Y CAPACITACIÓN, PARA EL DESARROLLO DE LA AGRICULTURA SUSTENTABLE EN PEQUEÑA ESCALA (AGRICULTURA FAMILIAR) EN XOCHIMILCO", LO ANTERIOR POR CONVENIO DE COLABORACIÓN, CELEBRADO ENTRE LA SECRETARÍA DE CIENCIA, TECNOLOGÍA E INNOVACIÓN DEL D.F. Y CONSULTORES AMBIENTALES NIP S.C..

III.4.1 AYUDAS, DONATIVOS Y SUBSIDIOS

AYUDAS, DONATIVOS Y SUBSIDIOS OTORGADOS	BENEFICIARIO		PRESUPUESTO		CARACTERÍSTICAS
	TIPO[V]	TOTAL	MODIFICADO	EJERCIDO	
DELEGACIÓN ÁLVARO OBREGÓN					
4412 "AYUDAS SOCIALES A PERSONAS U HOGARES DE ESCASOS RECURSOS."	FAMILIAS DE ESCASOS RECURSOS EN DONDE SUS VIVIENDAS ESTÁN UBICADAS EN ZONAS DE ALTO RIESGO.	33.00	7,563,666.07	0.00	DEBIDO A QUE ESTA DELEGACIÓN TIENE ZONAS DE ALTO RIESGO, COMO SON COLONIAS CON PENDIENTES PRONUNCIADAS, ZONAS MINADAS Y BARRANCAS; ESTAS ZONAS SE VIERON AFECTADAS DEBIDO A LAS FUERTES LLUVIAS QUE SE HAN PRESENTADO, Y CON ELLO LAS VIVIENDAS EN LAS QUE HABITAN FAMILIAS CON ALTA MARGINACIÓN, POR LO ES NECESARIO REALIZAR TRABAJOS DE REESTRUCTURACIÓN Y CONSTRUCCIÓN DE PIES DE CASA PARA EVITAR FUTUROS RIESGOS EN LAS VIVIENDAS Y SALVAGUARDAR LA INTEGRIDAD FÍSICA DE LAS FAMILIAS QUE HABITAN EN LAS ZONAS AFECTADAS; ADICIONALMENTE PARA EL DESARROLLO DE PROYECTOS DEL PRESUPUESTO PARTICIPATIVO TALES COMO: REMOZAMIENTO Y PINTURA EN FACHADAS, INSTALACIÓN DE MÓDULOS INFANTILES Y GIMNASIOS AL AIRE LIBRE, INSTALACIÓN DE LUMINARIAS, IMAGEN URBANA, PAVIMENTACIÓN, MANTENIMIENTO DE LA RED HIDRAÚLICA Y MANTENIMIENTO DE CENTROS SOCIALES.
4451 "AYUDAS SOCIALES A INSTITUCIONES SIN FINES DE LUCRO."	MUJERES EN SITUACIÓN DE VULNERABILIDAD QUE SON VÍCTIMAS DE ABUSO FÍSICO Y EMOCIONAL, ASÍ COMO A MUJERES QUE REQUIEREN DE ASESORÍA PARA HACER VÁLIDOS SUS DERECHOS COMO ESPOSAS Y MADRES.	2,200.00	500,000.00	500,000.00	DERIVADO DE LOS ALTOS ÍNDICES DE VULNERABILIDAD AUNADO AL CRECIENTE NÚMERO DE MUJERES DE BAJO RECURSOS QUE SON AGREDIDAS POR SUS ESPOSOS Y/O FAMILIARES, SE PROPORCIONAN ASESORÍAS Y APOYO JURÍDICO POR PARTE DE ESTA DELEGACIÓN EN CONJUNTO CON LA FACULTAD DE DERECHO DE LA UNIVERSIDAD NACIONAL AUTÓNOMA DE MÉXICO.
4481 "AYUDAS POR DESASTRES NATURALES Y OTROS SINIESTROS."	APOYOS A FAMILIAS DAMNIFICADAS	2.00	45,000.00	45,000.00	DERIVADO DE LAS DIVERSAS CONTINGENCIAS COMO HUNDIMIENTO DE TERRENOS EN ZONAS MINADAS, ASÍ COMO SOCAVACIÓN Y REBLANDECIMIENTO DE TERRENOS QUE AFECTAN LAS VIVIENDAS, OCASIONADO POR INTENSAS LLUVIAS Y SISMOS, SE HACE NECESARIO ENTREGAR APOYOS ECONÓMICOS PARA LA RENTA DE VIVIENDAS DE LAS FAMILIAS AFECTADAS, DURANTE EL TIEMPO EN QUE SE REUBICAN A LAS MISMAS O SE REHABILITAN SUS TERRENOS Y VIVIENDAS. COMO SE MENCIONÓ ANTERIORMENTE, SE ENTREGA UN APOYO ECONÓMICO (PARA EL PAGO DE LA RENTA DE UNA VIVIENDA ALTERNA) AL DUEÑO DE LA VIVIENDA AFECTADA, PREVIO ESTUDIO DONDE SE DETERMINA SU ESCASA CAPACIDAD ECONÓMICA, MIENTRAS SE EFECTÚAN LOS TRABAJOS PARA EL MEJORAMIENTO DE SU VIVIENDA.
DELEGACIÓN AZCAPOTZALCO					
JUGUETES, PAQUETE INTEGRAL (SILLAS, MESAS, CAPAS, PAYASOS)	PERSONA	16,234	2,571,558.00	2,570,953.53	SE UTILIZO PAR AEL PAGO DE LOS JUGUETES QUE SE LE OTORGARON A LOS NIÑOS Y NIÑAS DE ESTA DELEGACIÓN PARA CONMEMORAR EL DÍA DE REYES, ASÍ COMO EL PAQUETE INTEGRAL QUE CONSISTE EN EL ALQUILER DE SILLAS, MESAS, CARPAS Y LA CONTRATACIÓN DE PAYASOS PARA FESTEJAR EL EVENTO DEL DÍA DEL NIÑO.
BARRAS NUTRICIONALES	PERSONA	34,329	7,800,000.00	7,699,114.80	PARA EL PAGO DE BARRAS NUTRICIONALES QUE SE LES ENTREGARON POR UNICA VEZ A LOS NIÑOS Y NIÑAS DE LAS ESCUELAS PRIMARIAS A NIVEL BÁSICO DE ESTA DELEGACIÓN
APOYO ECONÓMICO A INSTRUCTORES	PERSONA	2	13,800.00	13,800.00	PAGO DE INSTRUCTORES QUE DAN DIFERENTES DISCIPLINAS EN LOS CENTROS DE DESARROLLO SOCIAL Y COMUNITARIOS DE COLTONGO
APOYO ECONÓMICO A INSTRUCTORES	PERSONA	2350	720,000.00	720,000.00	APOYO ECONÓMICO QUE SE LES OTORGA A LOS INSTRUCTORES QUE IMPARTEN DIFERENTES DISCIPLINAS EN LOS CURSOS DE VERANO EN LOS DIFERENTES CENTROS DEPORTIVOS DE ESTA DEMARCACIÓN.
APOYO A POLICÍAS	PERSONA	4	116,436.00	116,436.00	ESTIMULOS QUE SE LE OTORGA A LOS ELEMENTOS POLICIACOS POR ACCCIONES RELEVANTES EN SUS ACTIVIDADES

III.4.1 AYUDAS, DONATIVOS Y SUBSIDIOS

AYUDAS, DONATIVOS Y SUBSIDIOS OTORGADOS	BENEFICIARIO		PRESUPUESTO		CARACTERÍSTICAS
	TIPO[V]	TOTAL	MODIFICADO	EJERCIDO	
DELEGACIÓN COYOACÁN					
ATENCIÓN A LA VIOLENCIA FAMILIAR	PERSONA		2,000,000.00	1,999,999.83	IMPARTICIÓN DE TALLERES. CURSOS Y TERAPIA DE SALUD EMOCIONAL.
DELEGACIÓN CUAJIMALPA DE MORELOS					
ALIMENTACION SANA PARA CENDIS	PERSONA	790.0	5,300,000.00	4,490,030.00	PROPORCIONAR UNA ALIMENTACION SANA A LOS ALUMNOS INSCRITOS EN LOS CENTROS DE DESARROLLO INFANTIL DE LA DELEGACIÓN CUAJIMALPA DE MORELOS PARA EL EJERCICIO FISCAL 2014
PROGRAMA DE DESARROLLO Y ASISTENCIA SOCIAL	PERSONA	60,000.0	18,608,043.11	15,523,995.73	AYUDA EN ESPECIE A PERSONAS DE ESCASOS RECURSOS EN LOS PUEBLOS, PARAJES Y COLONIAS DE LA DELEGACION CUAJIMALPA DE MORELOS, SE ENTREGARON JUGUETES, ROSCAS DE REYES Y LECHE CON MOTIVO DE LA CELEBRACIÓN DEL DÍA DE REYES, Y, SE ENTREGARON JEGUETES CON MOTIVO DE LA CELEBRACIÓN DEL DÍA DEL NIÑO.
PROGRAMA DELEGACIONAL DE DEPORTE COMPETITIVO Y COMUNITARIO	PERSONA	0.0	80,000.00	0.00	SE LLEVARÓN A CABO COMPETENCIAS ATLETICAS Y CARRERA DEL VENADO.
APOYO A LA PREVENCIÓN DEL DELITO	PERSONA	0.0	1,299,966.00	0.00	EN ESTA ACTIVIDAD SE REALIZARÁN 4 ACCIONES QUE SE TENÍAN PROGRAMADAS ENCAMINADAS A LA PREVENCIÓN DEL DELITO.
FOMENTO DE ACTIVIDADES DEPORTIVAS Y RECREATIVAS	PERSONAS	0.0	350,000.00	105,000.00	SE REALIZARÁN ACTIVIDADES PARA PROMOVER EL DEPORTE PRINCIPALMENTE EN LOS NIÑOS Y ADOLESCENTES.
RESTACIÓN DE SERVICIOS DE SALUD A LA COMUNIDA	FAMILIAS	360.0	1,137,936.00	1,137,124.00	ENTREGA DE TINACOS PARA AGUA DE 1100 LITROS, PARA LOS COMITÉS VECINALES EN LAS COLONIAS TEX CALCO 180 PIEZAS Y EN LA PILA 180 PIEZAS.
FOMENTO AGROPECUARIO	PERSONA	0.0	100,000.00	0.00	
DELEGACIÓN GUSTAVOA. MADERO					
4412 AYUDAS SOCIALES A PERSONAS U HOGARES DE ESCASOS RECURSOS	PERSONA	N/E	7,032,791.27	7,032,791.27	124 201 ACCIONES EN PRO DE LA IGUALDAD DE GÉNERO: SE LLEVO A CABO LA COMPRA DE ENSERES Y ARTICULOS VARIOS PARA LOS DIFERENTES EVENTOS REALIZADOS POR LA DIRECCIÓN GENERAL DE DESARROLLO SOCIAL CON MOTIVO DEL 10 DE MAYO PARA LAS MADRES DE ESTA DEMARCACIÓN.
4412 AYUDAS SOCIALES A PERSONAS U HOGARES DE ESCASOS RECURSOS	PERSONA	N/E	1,542,208.73	1,309,277.00	124 201 ACCIONES EN PRO DE LA IGUALDAD DE GÉNERO: APOYO Y AYUDAS RELACIONADOS CON LA REALIZACIÓN DE DIVERSOS EVENTOS, ASÍ COMO LA ENTRGA DE DIVERSOS APOYOS EN ESPECIE A TRAVÉS DE ARTÍCULOS VARIOS.
4412 AYUDAS SOCIALES A PERSONAS U HOGARES DE ESCASOS RECURSOS	PERSONA	N/E	7,978,383.72	7,978,383.72	268 221 ATENCIÓN AL DESARROLLO DE LA NIÑEZ: SE REALIZÓ LA COMPRA DE JUGUETES PARA DIFERENTES EVENTOS QUE REALIZÓ LA DIRECCIÓN GENERAL DE DESARROLLO SOCIAL CON MOTIVO DEL DÍA DEL NIÑO, EN DIFERENTES PUNTOS DE LA DEMARCACIÓN.
4412 AYUDAS SOCIALES A PERSONAS U HOGARES DE ESCASOS RECURSOS	PERSONA	N/E	3,666,180.00	3,666,180.00	268 221 ATENCIÓN AL DESARROLLO DE LA NIÑEZ: COMPRA DE 59,000 BOTAS DE DULCES PARA SER UTILIZADOS EN LOS DIFERENTES EVENTOS DEL PROGRAMA SIGAMOS LA TRADICIÓN CON LOS FESTEJOS DEL DÍA DEL NIÑO DE ESTA DEMARCACIÓN.
4412 AYUDAS SOCIALES A PERSONAS U HOGARES DE ESCASOS RECURSOS	PERSONA	N/E	2,691,548.00	2,691,548.00	268 221 ATENCIÓN AL DESARROLLO DE LA NIÑEZ: SE REALIZÓ LA COMPRA DE JUGUETES PARA DIFERENTES EVENTOS QUE REALIZÓ LA DIRECCIÓN GENERAL DE DESARROLLO SOCIAL CON MOTIVO DEL DÍA DE REYES, EN DIFERENTES PUNTOS DE LA DEMARCACIÓN.
4412 AYUDAS SOCIALES A PERSONAS U HOGARES DE ESCASOS RECURSOS	PERSONA	N/E	4,560,224.48	4,560,224.48	268 221 ATENCIÓN AL DESARROLLO DE LA NIÑEZ: SE REALIZÓ LA COMPRA DE JUGUETES COMO PARTE DEL PROGRAMA SIGAMOS CON LA TRADICIÓN, CUBRIENDO LOS DIFERENTES EVENTOS CON MOTIVO DEL DÍA DE REYES.
4412 AYUDAS SOCIALES A PERSONAS U HOGARES DE ESCASOS RECURSOS	PERSONA	N/E	568,400.00	568,400.00	268 221 ATENCIÓN AL DESARROLLO DE LA NIÑEZ: SE REALIZÓ LA COMPRA DE BOTAS DE DULCES QUE FUERON ENTREGADAS EN LOS DIFERENTES EVENTOS REALIZADOS POR LA DIRECCIÓN GENERAL DE DESARROLLO SOCIAL CON MOTIVO DEL DÍA DE REYES.

III.4.1 AYUDAS, DONATIVOS Y SUBSIDIOS

AYUDAS, DONATIVOS Y SUBSIDIOS OTORGADOS	BENEFICIARIO		PRESUPUESTO		CARACTERÍSTICAS
	TIPO [V]	TOTAL	MODIFICADO	EJERCIDO	
4412 AYUDAS SOCIALES A PERSONAS U HOGARES DE ESCASOS RECURSOS	PERSONA	N/E	911,429.40	911,429.40	268 221 ATENCIÓN AL DESARROLLO DE LA NIÑEZ: SE REALIZÓ LA COMPRA DE UNA ROSACA DE REYES GIGANTE, 5,000 ROSCAS DE REYES MEDIANAS Y 9,300 ENVASES DE LECHE SABORIZADA DE 250 ML. QUE FUERON ENTREGADOS EN LOS FESTEJOS DEL DÍA DE REYES EN DIVERSOS PUNTOS DE LA DEMARCACIÓN.
4412 AYUDAS SOCIALES A PERSONAS U HOGARES DE ESCASOS RECURSOS	PERSONA	N/E	1,067,323.60	1,067,323.60	268 221 ATENCIÓN AL DESARROLLO DE LA NIÑEZ: COMPRA DE PIÑATAS, SERPENTINAS, CONFETI, ESPANTASUEGRAS, FRUTA (CAÑA, JICAMA, CACAHUATES, TEJOCOTES Y LIMAS, COMO PARTE DEL PROGRAMA SIGAMOS LA TRADICIÓN CON LAS FIESTAS DECEMBRINAS QUE CELEBRA LA DIRECCIÓN GENERAL DE DESARROLLO SOCIAL.
4412 AYUDAS SOCIALES A PERSONAS U HOGARES DE ESCASOS RECURSOS	PERSONA	1	36,128.63	20,000.00	269 230 SERVICIO Y AYUDA DE ASISTENCIA SOCIAL: APOYO ECONÓMICO AL C. VICENTE MORENO ROJANO, QUIEN PARTICIPO CON LA BANDA DE VIENTO EN LA REALIZACIÓN DE LA CONMEMORACIÓN Y REPRESENTACIÓN ANUAL DEL 152 ANIVERSARIO DE LA BATALLA DE PUEBLA.
4412 AYUDAS SOCIALES A PERSONAS U HOGARES DE ESCASOS RECURSOS	PERSONA	1	36,128.63	4,408.00	269 230 SERVICIO Y AYUDA DE ASISTENCIA SOCIAL: APOYO ECONÓMICO A LA C. MARÍA DEL CARMEN GONZÁLEZ, PARA SUFRAGAR LOS GASTOS DERIVADOS DE LA COMPRA DE UN EQUIPO DE OXIGENO PORTATIL YA QUE NO CUENTA CON LOS RECURSOS NECESARIOS.
4412 AYUDAS SOCIALES A PERSONAS U HOGARES DE ESCASOS RECURSOS	PERSONA	1	36,128.63	3,168.00	269 230 SERVICIO Y AYUDA DE ASISTENCIA SOCIAL: APOYO ECONÓMICO A LA C. ISABEL SALAZAR BEJARANO, PARA SUFRAGAR LOS GASTOS DERIVADO DE LA COMPRA DE SOLUCIÓN OFTALMICA YA QUE NO CUENTA CON LOS RECURSOS NECESARIOS.
4412 AYUDAS SOCIALES A PERSONAS U HOGARES DE ESCASOS RECURSOS	PERSONA	1	36,128.63	10,500.00	269 230 SERVICIO Y AYUDA DE ASISTENCIA SOCIAL: APOYO ECONÓMICO AL C. LUIS RIVERA JIMÉNEZ. PARA SUFRAGAR LOS GASTOS DERIVADOS DE LA CIRUGIA EN EL OJO IZQUIERDO YA QUE NO CUENTA CON LOS RECURSOS NECESARIOS.
4412 AYUDAS SOCIALES A PERSONAS U HOGARES DE ESCASOS RECURSOS	PERSONA	1	56,000.00	56,000.00	269 230 SERVICIO Y AYUDA DE ASISTENCIA SOCIAL: APOYO ECONÓMICO A LA C. SILVIA YOLANDA GAMBORINO SALAZAR, YA QUE PARTICIPARÁ EN EL V FESTIVAL INFANTIL LATINOAMERICANO DE DANZA FOLKLORICO "MYRIAM SAVEDRA RIZO" QUE SE LLEVARA A CABO EN GUACARI, COLOMBIA.
4412 AYUDAS SOCIALES A PERSONAS U HOGARES DE ESCASOS RECURSOS	PERSONA	1	36,128.63	950.00	269 230 SERVICIO Y AYUDA DE ASISTENCIA SOCIAL:APOYO ECONÓMICO A LA C. MARÍA LUISA LIRA SAAVEDRA PARA SUFRAGAR LOS GASTOS DERIVADOS DE LA COMPRA DE UNA FAJA LUMBOSACRA POR SER DIAGNOSTICADA DE ESPONDILOLISTESIS L4-L5.
4412 AYUDAS SOCIALES A PERSONAS U HOGARES DE ESCASOS RECURSOS	PERSONA	1	36,128.63	4,338.39	269 230 SERVICIO Y AYUDA DE ASISTENCIA SOCIAL:APOYO ECONÓMICO A LA C. PATRICIA GONZÁLEZ ARIAS, PARA SUFRAGAR LA COMPRA DE MEDICAMENTO POR ENCONTRARSE DIAGNOSTICADA DE LUPUS ERITEMATOSO.
4412 AYUDAS SOCIALES A PERSONAS U HOGARES DE ESCASOS RECURSOS	PERSONA	1	36,128.63	2,948.93	269 230 SERVICIO Y AYUDA DE ASISTENCIA SOCIAL: APOYO ECONÓMICO A LA C. SANDRA AMPARO ORTÍZ VELASCO, PARA SUFRAGAR LA COMPRA DE UNA PROTESIS DE MAMA.
4412 AYUDAS SOCIALES A PERSONAS U HOGARES DE ESCASOS RECURSOS	PERSONA	1	36,128.63	1,780.00	269 230 SERVICIO Y AYUDA DE ASISTENCIA SOCIAL:APOYO ECONÓMICO A LA C. MARIBEL ESQUIVEL NORATO, PARA SUFRAGAR LA COMPRA DE ZAPATOS Y TENIS ORTOPEDICOS PARA SU HIJO QUIEN FUE DIAGNOSTICADO DE PIE PLANO BILATERAL Y GENU VALGO EN RODILLAS.
4412 AYUDAS SOCIALES A PERSONAS U HOGARES DE ESCASOS RECURSOS	PERSONA	1	36,128.63	11,828.52	269 230 SERVICIO Y AYUDA DE ASISTENCIA SOCIAL: APOYO ECONÓMICO AL C. DAVID HERNÁNDEZ HIDALGO, PARA SUFRAGA LA COMPRA DE UN APARATO LARGO UNILATERAL PARA MIEMBRO PELVICO IZQUIERDO, ZAPATOS Y PLANTILLA ORTOPEDICA POR MALFORMACIÓN CONGENITA.
4412 AYUDAS SOCIALES A PERSONAS U HOGARES DE ESCASOS RECURSOS	PERSONA	1	36,128.63	25,000.00	269 230 SERVICIO Y AYUDA DE ASISTENCIA SOCIAL:APOYO ECONÓMICO AL C. HÉCTOR CARLOS PALOMARES DE LA ROSA, PARA LA COMPRA DE UNA PROTESIS DE CADERA DERECHA Y MATERIAL DE ORTOPEDIA PARA LA CIRUGIA DE CADERA, YA QUE FUE DIAGNOSTICADO DE COZARTROSIS DERECHA SEVERA.

III.4.1 AYUDAS, DONATIVOS Y SUBSIDIOS

AYUDAS, DONATIVOS Y SUBSIDIOS OTORGADOS	BENEFICIARIO		PRESUPUESTO		CARACTERÍSTICAS
	TIPO[V]	TOTAL	MODIFICADO	EJERCIDO	
4412 AYUDAS SOCIALES A PERSONAS U HOGARES DE ESCASOS RECURSOS	PERSONA	1	36,128.60	2,435.93	269 230 SERVICIO Y AYUDA DE ASISTENCIA SOCIAL:APOYO ECONÓMICO A LA C. MA. GUADALUPE ISIDRA HERNÁNDEZ JAIME, PARA LA COMPRA DE UNA PROTESIS DE MAMA EXTERNA Y UN BRASIER ESPECIAL POR ENCONTRARSE DIAGNOSTICADA DE MASTECTOMIA IZQUIERDA.
4412 AYUDAS SOCIALES A PERSONAS U HOGARES DE ESCASOS RECURSOS	PERSONA	1	36,128.60	7,888.00	269 230 SERVICIO Y AYUDA DE ASISTENCIA SOCIAL:APOYO ECONÓMICO A LA C. MATA ARREGUIN JUANA, PARA LA COMPRA DE UNA PLACA DE RECONSTRUCCIÓN RECTA CON TORNILLOS POR ENCONTRARSE DIAGNOSTICADO CON FRACTURA DE CLAVICULA DERECHA.
4412 AYUDAS SOCIALES A PERSONAS U HOGARES DE ESCASOS RECURSOS	PERSONA	N/E	0.00	3,250.00	269 230 SERVICIO Y AYUDA DE ASISTENCIA SOCIAL: APOYO ALIMENTARIO A LA COMUNIDAD MADERENSE.
4419 OTRAS AYUDAS SOCIALES A PERSONAS	PERSONA	N/E	5,000,000.00	0.00	171 201 APOYO A LA PREVENCIÓN DEL DELITO. ACCIONES PARA LA PREVENCIÓN DEL DELITO (PRONAPRED)
4419 OTRAS AYUDAS SOCIALES A PERSONAS	PERSONA	N/E	7,600,740.00	4,597,441.71	225 224 MANTENIMIENTO, CONSERVACIÓN Y REHABILITACIÓN PARA UNIDADES HABITACIONALES: PRESUPUESTO DESTINADÓ PARA TRABAJOS DE MANTENIMIENTO EN LOS INMUEBLES. (PRESUPUESTO PARTICIPATIVO).
4419 OTRAS AYUDAS SOCIALES A PERSONAS	PERSONA	N/E	5,000,000.00	4,999,950.00	269 230 SERVICIO Y AYUDA DE ASISTENCIA SOCIAL: APOYO ALIMENTARIO A LA COMUNIDAD MADERENSE EN LOS DIFERENTES EVENTOS REALIZADOS POR LA DIRECCIÓN GENERAL DE DESARROLLO SOCIAL.
4419 OTRAS AYUDAS SOCIALES A PERSONAS	PERSONA	N/E	246,000.00	246,000.00	311 211 PROMOCIÓN DE INVERSIÓN PRIVADA: APOYO ECONÓMICO PARA EL PAGO DE RENTA DE LOCALES DE 5 LECHERIAS LICONSA, CON EL FIN DE QUE LA POBLACIÓN DE MENOR INGRESO ECONÓMICO QUE RESIDE DENTRO DE LA DEMARCACIÓN TENGA ACCESO A ESTE PRODUCTO BÁSICO.
DELEGACIÓN IZTACALCO					
4412 AYUDAS SOCIALES A PERSONAS U HOGARES DE ESCASOS RECURSOS	PERSONA	1,000.00	26,638,600.00	26,637,630.00	AYUDA ECONOMICA A PERSONAS CON DISCAPACIDAD, SE BRINDA APOYO ECONOMICO A LA POBLACION CON DISCAPACIDAD QUE SE HABILITA EN ESTA DEMARCACIÓN Y CON ELLO SE IMPULSA SU INTEGRACIÓN SOCIAL
4419 OTRAS AYUDAS SOCIALES A PERSONAS	PERSONA	500.00	105,350,131.15	58,553,525.63	APOYO ECONÓMICO PARA EL PAGO DE LOS ACTIVADORES FÍSICOS, DE LOS PROGRAMAS DEPORTIVOS QUE ESTA DELEGACIÓN PROMUEVE, EN LA ACTIVIDAD "PROGRAMA DELEGACIONAL DE DEPORTE COMPETITIVO Y COMUNITARIO". SE BRINDA APOYO ECONOMICO A PERSONAS EN PLENITUD EN UN RANGO DE 64 A 67 AÑOS DE EDAD DE ESCASOS RECURSOS ECONOMICOS
4421 BECAS Y OTRAS AYUDAS PARA PROGRAMAS DE CAPACITACIÓN	PERSONA	1,000.00	8,911,305.00	8,910,647.56	AYUDA SOCIAL, EN EL PAGO DE LAS BECAS DE LOS GANADORES DEL PROGRAMA CONTINUA TUS ESTUDIOS CON UN PROMEDIO DE CALIFICACIÓN DE 10 DEL CICLO ESCOLAR.
DELEGACIÓN IZTAPALAPA					
ENLACE CIUDADANO PARA LA PROMOCION DEL RESCATE DEL ESPACIO PUBLICO, LA CULTURA Y EL DESARROLLO SUSTENTABLE EN LA DELEGACION IZTAPALAPA "	BENEFECIARIOS	232	19,392,000.00	19,392,000.00	PERSONAS QUE PARTICIPEN COMO ENLACES ENTRE EL GOBIERNO DE IZTAPALAPA Y LA CIUDADANIA Y APOYO PARA SU TRANSPORTACIÓN Y ALIMENTACION EN EL DESEMPEÑO DE SUS ACTIVIDADES
ENLACE DELEGACIONAL PARA LA PREVENCIÓN SOCIAL DE LA VIOLENCIA Y DE LA DELINCUENCIA EN LA DELEGACIÓN IZTAPALAPA	BENEFECIARIOS	195	18,000,000.00	18,000,000.00	INTEGRAR UNEQUIPO DE CIUDADANOS QUE PROMUEVAN,FORTALEZCAN E IMPULSEN LOS PROCESOS DE PARTIPACIÓN CIUDADANA, MEDIANTE LA REALIZACIÓN DE ACCIONES DE PREVENCION DEL DELITO,JORNADAS DE RECUPERACIÓN DE ESPCIOS PUBLICOS,FOROS,CONSULTAS Y DIVERSAS ACCIONES ENCAMINADAS A LA PREVENCION DE ADICCIONES Y A LA PREVENCION SOCIAL DE LA VIOLENCIA Y LA DELINCUENCIA.
REDES CIUDADANAS DE PREVENCIÓN Y COMBATE AL DELITO EN LA DELEGACIÓN IZTAPALAPA	BENEFECIARIOS	315	21,600,000.00	21,600,000.00	PERSONAS QUE PARTICIPEN COMO ENLACES ENTRE EL GOBIERNO DE IZTAPALAPA Y LA CIUDADANIA Y APOYO PARA SU TRANSPORTACIÓN Y ALIMENTACION EN EL DESEMPEÑO DE SUS ACTIVIDADES

III.4.1 AYUDAS, DONATIVOS Y SUBSIDIOS

AYUDAS, DONATIVOS Y SUBSIDIOS OTORGADOS	BENEFICIARIO		PRESUPUESTO		CARACTERÍSTICAS
	TIPO[V]	TOTAL	MODIFICADO	EJERCIDO	
VINCULADORES CIUDADANOS DE INFRAESTRUCTURA HIDRAULICA	BENEFECIARIOS	40	2,470,500.00	2,470,500.00	INTEGRAR UN EQUIPO DE CIUDADANOS QUE PARTICIPEN COMO VINCULADORES, QUE PROMUEVAN, FORTALEZCAN E IMPULSEN LOS PROCESOS DE PARTICIPACION CIUDADANA, MEDIANTE LA DISTRIBUCION EQUITATIVA DE AGUA POTABLE EN LAS ZONAS DE BAJA PRESION Y TANDEO.
VINCULADORES CIUDADANOS DE IMAGEN URBANA 269 230	BENEFECIARIOS	40	2,043,500.00	2,043,500.00	INTEGRAR UN EQUIPO DE CIUDADANOS QUE PARTICIPEN COMO VINCULADORES, QUE PROMUEVAN, FORTALEZCAN E IMPULSEN LOS PROCESOS DE PARTICIPACION CIUDADANA, QUE PERMITAN MEJORAR LA IMAGEN URBANA DE LA DEMARCACION.
VINCULADORES CIUDADANOS DE PROTECCIÓN CIVIL	BENEFECIARIOS	140	10,800,000.00	10,800,000.00	INTEGRAR UN EQUIPO DE CIUDADANOS QUE PARTICIPEN COMO VINCULADORES ANTE EL GOBIERNO DELEGACIONAL Y LA POBLACIÓN PARA QUE IDENTIFIQUEN Y DEN RESPUESTA ANTE LOS RIESGOS Y EVIATR SE CONVIERTAN EN DESASTRES A TRAVEZ DE ACTIVIDADES PERMANENTES DESTINANDAS A DISMINUIR LA VULNERABILIDAD DE LA COMUNIDAD
FORTALECER LAS ACTIVIDADES ARTISTICAS Y CULTURALES Y DE DESARROLLO HUMANO	BENEFECIARIOS	92	10,500,000.00	10,500,000.00	ENRIQUECER Y FORTALECER LA DIVERSIDAD CULTURAL ENTRE LA POBLACIÓN Y EL GOBIERNO DE IZTAPALAPA ORIENTADO AL DESARROLLO DE LAS HABILIDADES Y CAPACIDADES EN EL CAMPO DEL ARTE Y LA CULTURA.
CON LA PARTIDA DE ROSCA REAFIRMAMOS LA PASIÓN POR LAS TRADICIONES EN IZTAPALAPA	BENEFECIARIOS	10,000	332,500.00	332,500.00	PRESERVACION DE LAS TRADICIONES, MEDIANTE LA CONVIVENCIA Y PARTIDA DE LA TRADICIONAL ROSCA DE REYES, FOMENTANTO LAS TRADICIONES MEXICANAS, BUSCANDO ESTABLECER UN AMBIENTE FAMILIAR Y DE RECREACION.
APOYO A COMPARSAS EN EL MARCO DE LAS FESTIVIDADES DE CARNAVALES	BENEFECIARIOS	49	1,500,000.00	1,355,600.00	EN BENEFICIO SOCIAL PARA LA CONSERVACIÓN DE LAS TRADICIONES SOCIOCULTURALES DE IZTAPALAPA PARA EL OTORGAMIENTO DE APOYO A COMPARSAS EN LAS FESTIVIDADES DE CARNAVALES
OTORGAMIENTO DE APOYO A MAYORDOMIAS	BENEFECIARIOS	16 MAYODORMIA	1,000,000.00	990,000.00	APOYO PARA LA CONSERVACIÓN DE LA TRADICIONES EN IZTAPALAPA DE LAS FIESTAS PATRONALES.
APOYO DE SERVICIOS FUNERARIOS A FAMILIAS	BENEFECIARIOS	178	616,005.57	616,005.57	OTORGAR UN APOYO POR UNICA OCASIÓN A FAMILIAS DE ESCASOS RECURSOS RESIDENTES EN IZTAPALAPA, COMO FORMA DE COADYUVAR EN LA ECONOMIA DE LAS FAMILIAS MAS NECESITADAS.
LOS BUENOS ESTUDIANTES DEPORTISTAS SON PASION POR IZTAPALAPA	NIÑAS, NIÑOS Y JOVENES	117	1,210,474.47	1,210,474.47	ACCIÓN INSTITUCIONAL PARA OTORGAR POR ÚNICA OCASIÓN UNA LAP - TOP A NIÑOS, NIÑAS Y JOVENES DEPORTISTAS DE 6 A 18 AÑOS, PARA LA REALIZACIÓN DE SUS TAREAS ESCOLARES, COMO INCENTIVO POR SER BUENOS ESTUDIANTES Y DEPORTISTAS.
LA IDENTIDAD Y HERENCIA CULTURAL ES PASION POR IZTAPALAPA	BENEFECIARIOS	4,000 ADULTOS MAYORES	104,960.00	104,960.00	PRESERVERAR LAS TRADICIONES MEXICANAS, BUSCANDO ESTABLECER UN AMBIENTE FAMILIAR Y DE RECREACION, EN EL DIA DE LA CANDELARIA
LA SONRISA DE LAS NIÑAS Y NIÑOS DE IZTAPALAPA FORMAN PARTE DEL FUTURO DE LA DEMARCACIÓN	NIÑAS Y NIÑOS	100000	11,610,029.83	11,610,029.83	CONTRIBUIR AL BIENESTAR DE LA NIÑEZ EN LA DELEGACION IZTAPALAPA MEDIANTE LA ENTREGA DE UN JUGUETE A NIÑOS Y NIÑAS RESIDENTES EN LA DEMARCACION BUSCANDO ESTABLECER UN AMBIENTE FAMILIAR Y DE RECREACION ACORDANDO LAS LIMITANTES ECONOMICAS, CON LA FINALIDAD DE APARTAR A LA POBLACION INFANTIL DE LAS ACCIONES NOCIVAS Y FOMENTANDO UNA SANA CONVIVENCIA .
APOYO ECONOMICO A HABITANTES AFECTADOS POR LAS OBRAS DE MEJORAMIENTO A LA IMAGEN URBANA EN LA DELEGACION IZTAPALAPA	BENEFECIARIOS	COMERCIANTES ESTABLECI	1,000,000.00	1,000,000.00	DERIVADO DE LAS OBRAS DE MEJORAMIENTO DE LA IMAGEN URBANA, LOS COMERCIANTES DE ESTAS ZONAS SE HAN VISTO AFECTADOS EN SUS INGRESOS, POR LO CUAL SE BUSCA APOYAR ECONOMICAMENTE A LOS COMERCIANTES ESTABLECIDOS, A FIN DE QUE DISMINUYA EL GRADO DE AFECTACION QUE SUFREN ESTOS,

III.4.1 AYUDAS, DONATIVOS Y SUBSIDIOS

AYUDAS, DONATIVOS Y SUBSIDIOS OTORGADOS	BENEFICIARIO		PRESUPUESTO		CARACTERÍSTICAS
	TIPO[V]	TOTAL	MODIFICADO	EJERCIDO	
EN IZTAPALAPA EL BIENESTAR DE LA POBLACIÓN SE TRANSFORMA MEJORANDO LAS CONDICIONES DE VIDA	BENEFECIARIOS	400	4,000,000.00	4,000,000.00	APOYO ECONOMICO O EN ESPECIE DE ACUERDO A SOLICITUD EXPRESA DE LA POBLACION, A FIN DE AMINORAR EL INGRESO DISPONIBLE PARA ADQUIRIR LA CANASTA BASICA ALIMENTARIA, ASÍ COMO REALIZAR LOS GASTOS NECESARIOS EN SALUD, VESTIDO, VIVIENDA, TRANSPORTE Y EDUCACION.
AYUDAS ECONOMICAS A ELENCOS ARTISTISCOS 269 230	BENEFECIARIOS	50	4,000,000.00	4,000,000.00	ACCION INSTITUCIONAL PARA OTORGAR AYUDAS ECÓNOMICAS POR UNICA OCASIÓN Y DE MANERA EXTRAORDINARIA A ELENCOS ARTISTICOS EN LAS COMUNIDADES DE IZTAPALAPA, CON EL FIN DE IMPULSAR Y FORTALECER LOS VALORES CULTURALES EN LA DEMARCACION.
TRANSFORMANDO EL ROSTRO DE LOS CENTROS DE ATENCION Y CUIDADO INFANTIL COMUNITARIOS	CENTROS DE ATENCION Y CUIDADO INFANTIL COMUNITARIOS	55	1,596,685.00	1,596,685.00	ACCION INSTITUCIONAL PARA OTORGAR UN APOYO ECONÓMICO DE MANERA EXTRAORDINARIA Y POR ÚNICA OCASIÓN PARA LA PREVENCIÓN Y DISMINUCIÓN DE RIESGOS EN MATERIA DE PROTECCIÓN CIVIL EN LOS CENTROS DE ATENCION Y CUIDADO INFANTIL COMUNITARIOS
LA TRANSFORMACIÓN Y EL FUTURO DE LA DELEGACIÓN IZTAPALAPA ES CON EL BIENESESTAR DE NIÑAS Y NIÑOS	NIÑAS Y NIÑOS	65130	9,206,498.64	9,206,498.64	OBSEQUIOS DE UN JUGUETE A NIÑOS Y NIÑAS DURANTE LOS FESTEJOS DEL EVENTO (DIA DEL NIÑO 2014)
EL NUEVO ROSTRO DE LA DELEGACIÓN ES CON LA ALEGRIA Y SONRISA DE LAS MAMAS DE IZTAPALAPA	BENEFECIARIOS	23877 MADRES DE FAMILIA	4,474,786.82	4,474,786.82	OBSEQUIOS DE ARTICULOS ELECTRODOMESTICOS PARA MADRES DE FAMILIAS TRABAJADORAS DE LA DELEGACION IZTAPALAPA.
LA DEFENSA DE LAS PERSONAS DE MENORES INGRESOS SON PASION POR IZTAPALAPA	PERSONAS DE LA DEMARCACION	90000	2,699,280.00	2,699,280.00	ACCIÓN INSTITUCIONAL PARA OTORGAR UNA DESPENSA A LOS HABITANTES EN ESTADO DE VULNERABILIDAD, QUE RESIDAN EN LA DELEGACIÓN IZTAPALAPA, OTORGANDOLES UNA O DOS DESPENSAS POR FAMILIA.
LA DEFENSA DE LAS PERSONAS DE MENORES INGRESOS SON PASION POR IZTAPALAPA	PERSONAS DE LA DEMARCACION	90000	7,700,000.00	7,700,000.00	ACCIÓN INSTITUCIONAL PARA OTORGAR UNA DESPENSA A LOS HABITANTES EN ESTADO DE VULNERABILIDAD, QUE RESIDAN EN LA DELEGACIÓN IZTAPALAPA, OTORGANDOLES UNA O DOS DESPENSAS POR FAMILIA.
PERSONAS CON ALGUN TIPO DE DISCAPACIDAD EN SITUACION DE VULNERABILIDAD	PERSONAS CON ALGUNA DISCAPACIDAD	600	1,395,133.74	1,395,133.74	ACCIÓN INSTITUCIONAL PARA OTORGAR EN ESPECIA UNA AYUDA EXTRAORDINARIA Y POR UNICA OCASIÓN A PERSONAS CON ALGUNA DISCAPACIDAD, OTORGANDO ALGUNA DE LAS SIGUIENTES AYUDAS: 250 SILLAS DE RUEDAS, 150 AUXILIARES ADITIVOS, 100 BASTONES Y 100 ANDADERAS.
EQUIPANDO TRANSFORMAMOS LA CONVIVENCIA DE LOS ADULTOS MAYORES EN IZTAPALAPA	ADULTOS MAYORES	ADULTOS MAYORES	4,599,400.00	4,599,400.00	MATERIAL DE LOGISTICA PARA APOYO A ADULTOS MAYORES, Y ASÍ MEJORAR SU CONVIVENCIA
AYUDA POR UNICA VEZ DERIVADAS DE LAS LINEAS DE ACCION EMITIDAS POR EL JEFE DELEGACIONAL	PERSONAS DE LA DEMARCACION	PERSONAS	19,489,819.42	2,558,061.81	CON ESTE RECURSO SE REALIZARON LAS ACCIONES DE AYUDA A LA POBLACION (ENTREGA DE COBERTORES EN LA TEMPORADA INVERNAL)QUE SE ENCUENTRA EN ESTADO DE VULNERABILIDAD QUE SE VEN AFECTADOS POR LOS INTENSOS FRIOS; ASIMISMO UNA AYUDA PARA LA CELEBRACION DE FESTIVIDADES POPULARES MEDIANTE LA ENTREGA DE PIÑATAS Y PAVOS

III.4.1 AYUDAS, DONATIVOS Y SUBSIDIOS

AYUDAS, DONATIVOS Y SUBSIDIOS OTORGADOS	BENEFICIARIO		PRESUPUESTO		CARACTERÍSTICAS
	TIPO[V]	TOTAL	MODIFICADO	EJERCIDO	
FONDO DE APORTACIONES PARA LA INFRAESTRUCTURA SOCIAL (FAIS)	PERSONAS DE ALTA MARGINALIDAD	PERSONAS	165,259,879.98	143,159,672.10	CON ESTE RECURSO FEDERAL SE REALIZARON ACCIONES RELACIONADAS CON EL MEJORAMIENTO DE VIVIENDA A PERSONAS U HOGARES DE ESCASOS RECURSOS QUE SE ENCUENTRAN EN LAS ZONAS DE ALTA POBREZA DE LA DEMARCACION, EL CUAL CONSISTIO EN LA CONSTRUCCION DE MUROS, TECHOS Y PISOS, EN ESPECIFICO DE AQUELLAS CASAS QUE CARECIAN DE ESTOS
PRESUPUESTO PARTICIPATIVO	COLONIAS Y UNIDADES HABITACIONALES	PERSONAS	47,018,458.32	36,966,517.90	CON ESTE RECURSO FEDERAL SE REALIZARON ACCIONES A FIN DE CUMPLIR CON LA VOLUNTAD CIUDADANA Y ASI CONTRIBUIR A ELEVAR LA CALIDAD DE VIDA DE LOS HABITANTES DE LA DELEGACIÓN IZTAPALAPA, LOS COMITÉS CIUDADANOS Y/O CONSEJOS DEL PUEBLO DETERMINARON QUE LOS RECURSOS SE DESTINARAN PARA LA PREVENCIÓN DEL DELITO MEDIANTE LA ADQUISICIÓN DE CÁMARAS DE SEGURIDAD Y VIGILANCIA Y ALARMAS VECINALES Y ASI ESTAR EN POSIBILIDAD DE DAR CUMPLIMIENTO A UN COMPROMISO Y RESPONSABILIDAD DEL GOBIERNO CON ESTE SECTOR SOCIAL Y CON BASE EN LA CONSULTA CIUDADANA QUE SE EFECTUÓ EL DOMINGO 1 DE SEPTIEMBRE DE 2013, CONFORME AL ANEXO II DE LA GACETA OFICIAL DEL GOBIERNO DEL DISTRITO FEDERAL, PUBLICADA EL 31 DE DIECIEMBRE DE 2013.
PRESUPUESTO ETIQUETADO	COLONIAS DE LA DEMARCACION	PERSONAS	36,000,000.00	34,479,132.43	PROMOVER EL DEPORTE DE MANERA INCLUYENTE FOMENTANDO UNA CULTURA DE SALUD ATRAVES DE ACTIVIDADES DEPORTIVAS DENTRO DEL PERIMETRO DELEGACIONAL, DESARROLLO DEL PROGRAMA SOCIAL "PINTANDO TU MANZANA ASIMISMO SE DESARROLLARAN LOS PROYECTOS ETIQUETADO EN LOS PROGRAMAS "APOYO A POBLACION A TRAVES DE CONSULTAS MEDICAS, PROGRAMA TRANSFORMANDO TU SALUD", CONSULTAS MEDICAS, PROGRAMA TRANSFORMANDO TU SALUD", APOYOS PARA EL PROGRAMA "JUNTOS TRANSFORMAMOS TU SALUD" Y PROGRAMA SOCIAL "TRANSFORMANDO TU SALUD", MEDIANTE LA CUAL LA DELEGACION LLEVO A CABO ACCIONES EN MATERIA DE SALUD QUE VA DIRIGIDA A LA POBLACION DE BAJOS RECURSOS,
DELEGACIÓN LA MAGDALENA CONTRERAS					
COLONIA TIERRA COLORADA	FAMILIA	14	252,000.00	252,000.00	APOYO A FAMILIAS POR DESLAVE EN LA COLONIA TIERRA COLORADA
DÍA DEL NIÑO	PERSONA	9	66,000.00	66,000.00	PREMIOS A NIÑOS QUE PARTICIPARON EN CONCURSOS
SEMANA SANTA	PERSONA	15	74,280.00	74,280.00	PREMIOS A EQUIPOS QUE PARTICIPARON EN EL TORNEO DE FUTBOL EN SEMANA SANTA
CARRERA LA CAÑADA	PERSONA	18	31,600.00	31,600.00	PREMIOS OTORGADOS A LOS PARTICIPANTES EN LA CARRERA DE 7 KILÓMETROS EN LA CAÑADA
DÍA DE REYES	PERSONA	17000	2,400,000.00	2,399,999.40	ENTREGA DE JUGUETES
DÍA DE REYES	PERSONA	17000	100,000.00	100,000.00	ENTREGA DE ROSCA A POBLACIÓN ABIERTA
DÍA DE REYES	PERSONA	17000	200,000.00	200,000.00	ENTREGA DE ROSCA A POBLACIÓN ABIERTA
FESTIVAL DÍA DEL NIÑO	PERSONA	16000	2,809,868.00	2,809,868.00	ENTREGA DE JUGUETES Y DULCES
DÍA DEL NIÑO COMPLEMENTO	PERSONA	16000	190,008.00	190,008.00	ENTREGA DE JUGUETES Y DULCES
EXPERIENCIA DE VIDA	PERSONA	20	480,000.00	480,000.00	ENTREGA DE APOYOS A PERSONAS QUE APOYAN EN LAS DIFERENTES ÁREAS DE LA DELEGACIÓN
ADULTOS MAYORES	PERSONA Y DESPENSA	4500	6,800,000.00	6,800,000.00	ENTREGA DE 500 APOYOS ECONÓMICOS Y 4000 DESPENSAS
APOYO A MUJERES	PERSONA Y DESPENSA	7496	14,499,984.00	14,499,984.00	ENTREGA DE APOYOS ECONÓMICOS Y 6000 DESPENSAS
CAPACITADORES	PERSONAS	50	3,000,000.00	3,000,000.00	APOYO ECONÓMICO
APOYO COMUNITARIO	PERSONA Y DESPENSA	8124	5,000,000.00	4,980,000.00	ENTREGA DE APOYOS Y 8,000 DESPENSAS POR ÚNICA VEZ
PREMIOS TORNEO DE FRONTÓN	PERSONA	12	15,000.00	15,000.00	INFANTIL. VETERANOS Y PRIMERA DIVISIÓN

III.4.1 AYUDAS, DONATIVOS Y SUBSIDIOS

AYUDAS, DONATIVOS Y SUBSIDIOS OTORGADOS	BENEFICIARIO		PRESUPUESTO		CARACTERÍSTICAS
	TIPO[V]	TOTAL	MODIFICADO	EJERCIDO	
PREMIOS TORNEO DE FUTBOL	PERSONA	44	16,000.00	16,000.00	DEL CLUB DEPORTIVO MAGDALENA ATLITIC
PREMIOS TORNEO DE FUTBOL Y BASQUETBOL	PERSONA	15	5,000.00	5,000.00	PARTICIPANTES EN SILLA DE RUEDAS
CARRERA DE LA INDEPENDENCIA	PERSONA	24	108,000.00	108,000.00	PREMIOS OTORGADOS A LOS PARTICIPANTES
PREMIOS A POLÍCIAS	PERSONA	141	493,500.00	493,500.00	PREMIOS POR SU DESEMPEÑO LABORAL
EXÁMEN A BACHILLERATO	PERSONA	1001	1,593,200.00	1,579,880.00	SE BRINDÓ CAPACITACIÓN A JÓVENES PARA EL EXÁMEN A BACHILLERATO
DELEGACIÓN LA MAGDALENA CONTRERAS	PROGRAMA	1	800,000.00	797,500.00	ADQUISICIÓN DE UN TRACTOR
CONTRA LA VIOLENCIA TODOS GANAMOS	DESPENSAS	4000	10,000,000.00	9,999,000.00	APOYO A MUJERES
VIGILANTES DE LA LIMPIEZA	PRERSONA	74	2,000,000.00	1,998,000.00	APOYO A VECINAS Y VECINOS, QUE PARTICIPAN FOMENTANDO QUE SE ELIMINEN LOS TIRADEROS CLANDESTINOS
DELEGACIÓN LA MAGDALENA CONTRERAS	PROGRAMA	1	700,000.00	700,000.00	BANCO DE SEMILLA, ENTREGA A LOS COMUNEROS Y EJIDATARIOS
SALUD BUCAL	PROGRAMA	10000	1,000,000.00	1,000,000.00	BRINDAR CONSULTAS ODONTOLÓGICAS A POBLACIÓN ABIERTA
SERVICIOS FUNERARIOS BÁSICOS	ESPECIE	160	560,000.00	480,799.44	BRINDAR LOS SERVICIOS BASICOS A POBLACIÓN ABIERTA
APOYO A VIVIENDAS	ESPECIE	1	1,500,000.00	999,224.00	APOYO A FAMILIAS CON VIVIENDAS EN MALAS CONDICIONES
SEGURIDAD ALIMENTARIA	DESPENSA	8000	2,000,000.00	2,000,000.00	APOYO A FAMILIAS DE ESCASOS RECURSOS
SALUD VISUAL	ESPECIE	6500	2,500,000.00	2,495,966.20	SE BRINDÓ EXÁMENES DE LA VISTA Y LENTES A LA POBLACIÓN CONTRENSE
TORNEO DE BOX	PERSONA	3	6,000.00	6,000.00	SE OTORGÓ APOYO A LOS 3 PRIMEROS LUGARES GANADORES DEL TORNEO
CERTAMEN SEÑORITA FIESTAS PATRIAS	PERSONA	3	24,000.00	24,000.00	SE ENTREGO DE FORMA ECONÓMICA LA PREMIACIÓN A LOS 3 PRIMEROS LUGARES
DESFILE CÍVICO	PERSONA	6	16,000.00	16,000.00	CON MOTIVO DE LAS FIESTAS PATRIAS "INDEPENDENCIA"
CANASTAS	PERSONA	15	40,837.80	40,837.80	SE ENTREGO APOYO EN ESPECIE A 15 PERSONAS A TRAVÉS DE CANASTAS, PARA LAS PARTICIPANTES DEL CERTAMEN SEÑORITA FIESTAS PATRIAS
RAMOS FLORALES	PERSONA	15	12,760.00	12,760.00	PARA LAS PARTICIPANTES DEL CERTAMEN SEÑORITAS FIESTAS PATRIAS
VESTIDOS TIPICOS	PERSONA	15	35,322.00	35,322.00	PARA LAS PARTICIPANTES DEL CERTAMEN SEÑORITAS FIESTAS PATRIAS
BANDAS DE TELA	PERSONA	15	4,837.20	4,837.20	PARA LAS PARTICIPANTES DEL CERTAMEN SEÑORITAS FIESTAS PATRIAS
BANDAS DE LISTON SATINADO	PERSONA	15	4,263.00	4,263.00	PARA LAS PARTICIPANTES DEL CERTAMEN SEÑORITAS FIESTAS PATRIAS
CORONA Y DEADEMA	PERSONA	15	3,241.04	3,241.04	PARA LAS PARTICIPANTES DEL CERTAMEN SEÑORITAS FIESTAS PATRIAS
CATRINAS INFANTIL	PERSONA	3	30,000.00	30,000.00	APOYOS A CONCURSANTES DE 6 A 15 AÑOS
CATRINAS LIBRE	PERSONA	3	30,000.00	30,000.00	APOYOS A CONCURSANTES DE 15 AÑOS EN ADELANTE
CALAVERITAS	PERSONA	3	30,000.00	30,000.00	PREMIACIÓN A GANADORES DE CAKLAVERITAS
DESFILE CIVICO	PERSONA	6	39,000.00	39,000.00	ANIVERSARIO DE LA REVOLUCIÓN MEXICANA
TORNEO DE BOX	PERSONA	3	3,000.00	3,000.00	CON MOTIVO DEL CIV ANIVERSRIO DE LA REVOLUCIÓN MEXICANA
MOCHILAS	PERSONA	42,000	25,977,040.00	25,977,040.00	SE ENTREGO A ALUMNOS DE PRIMARIAS Y SECUNDARIAS
COMITÉ CIUDADANO CAZULCO (BARR)	PERSONA	2,434	447,070.96	447,070.96	APOYO EN ESPECIE A TRAVÉS DE COMPUTADORAS PARA USO DE LA COMUNIDAD DE LA COLONIA CAZULCO (BARR)
CASA COMUNAL LA MAGDALEN ATLITIC	PROGRAMA	1	1,000,000.00	1,000,000.00	ACCIONES DE MEJORA ERN LA CASA COMUNAL
VIVIENDA EN MALAS CONDICIONES "COSAS BUENAS"	FAMILIAS	500	499,717.21	499,717.21	APOYO EN ESPECIE CON MATERIAL PARA SUS VIVIENDAS EN BENEFICIO DE 500 FAMILIAS
ALBERGUE EN LA COMUNIDAD DE SAN BERNABÉ OCOTEPEC	PROGRAMA	1	1,000,000.00	1,000,000.00	CONSTRUCCIÓN DE 1 KM DE CAMINO HACIA EL ALBERGUE
EJIDO DE SAN NICOLAS TOTOLAPAN	PROGRAMA	1	1,000,000.00	1,000,000.00	CONSTRUCCIÓN DE UNA PLANTA PROCESADORA DE ALIMENTOS
EJIDO SAN BERNABÉ OCOTEPEC	PROGRAMA	1	1,000,000.00	1,000,000.00	CULMINACIÓN DE USOS MULTIPLES
PUEBLO DE SAN BERNABÉ OCOTEPEC	PROGRAMA	1	2,000,000.00	1,998,747.67	MEJORAMIENTO DE IMAGEN URBANA
DELEGACIÓN MAGDALENA CONTRERAS (SEGUNDA ETAPA)	PROGRAMA	1	2,000,000.00	1,993,817.68	MEJORAMIENTO DE LA IMAGEN URBANA EN LAS COLONIAS DE LA DEMARCACIÓN.
PROGRAMA DE MEJORAMIENTO DE IMAGEN URBANA	PROGRAMA	1	2,500,000.00	2,497,147.52	ATRAVÉS DE LA REHABILITACIÓN, MEJORAS Y/O PINTURAS EN FACHADAS DE LAS CASAS HABIRACIÓN, A EFECTO DE ARMONIZAR EL ENTORNO

III.4.1 AYUDAS, DONATIVOS Y SUBSIDIOS

AYUDAS, DONATIVOS Y SUBSIDIOS OTORGADOS	BENEFICIARIO		PRESUPUESTO		CARACTERÍSTICAS
	TIPO[V]	TOTAL	MODIFICADO	EJERCIDO	
PROGRAMA DE MEJORAMIENTO URBANO	PERSONA	16,320	2,500,000.00	2,498,039.12	JORNADA DE GOBIERNO DE COSAS BUENAS, QUE CONSISTE EN ACERCAR TRÁMITES Y SERVICIOS A LOS PUEBLOS Y COLONIAS; TALES COMO: PODAS, BALIZAMIENTO, CHAPONEO, REPARACIÓN DE LUMINARIAS, EN LAS 54 COLONIAS Y ASENTAMIENTOS
PRODUCCIÓN DE PECES	PERSONA	343	1,000,000.00	1,000,000.00	APOYO ECONÓMICO POR ÚNICA VEZ A 7 CENTROS DE PRODUCCIÓN DE PECES (TRUCHEROS)
JORNADA COSAS BUENAS	PERSONA	72,504	12,914,188.94	12,914,188.94	ACCIONES DE MEJORA EN LAS DIFERENTES COLONIAS QUE COMPONEN LA DELEGACIÓN.
PROGRAMA DE NUTRICIÓN	PERSONA	6,000	1,500,000.00	1,500,000.00	ENTREGA DE DESPENSAS A LA POBLACIÓN VULNERBLE
COLONIA LA MAGDALENA	PROGRAMA	1	2,000,000.00	1,998,747.67	REHABILITACIÓN Y MANTENIMEINTO DE FACHADAS DE INMUEBLES
BOSQUES	PERSONA	1,225	799,199.77	799,199.77	APOYO ECONÓMICO A 3 DUEÑOS Y POSEEEDORES DE BOSQUES
BOLSAS	PERSONA	42,000	4,019,400.00	4,019,400.00	SE ENTREGO A ALUMNOS DE PRIMARIAS Y SECUNDARIAS
UNIFORMES DEPORTIVOS	PERSONA	34,000	19,996,080.00	19,996,080.00	ENTREGA DE UNIFORMES ESCOLARES DEPORTIVOS PARA PRIMARIAS Y SECUNDARIAS
DEPOSITOS DE AGUA POTABLE	FAMILIAS	200	2,102,277.28	2,102,277.28	APOYO EN ESPECIE A TRAVÉS DE TINACOS
PINTURA	PERSONA	27,504	447,168.40	447,168.40	PINTURA PARA FACHADAS Y SAGUANES DE LAS DIFERENTES COLONIAS DE LA DEMARCACIÓN
TALLERES	SERVICIO	1	447,171.48	447,004.03	TALLERES Y ACTIVIDADES CULTURALES Y SUSTENTABLES EN EL COMITÉ VECINAL LOMAS DE SAN BERNABÉ
AUTOGENERADOS	PERSONAS	250	1,687,184.11	1,258,975.45	APOYOP ECONÓMICO A PROFESORES QUE BRINDAN ACTIVIDADES EN MÓDULOS Y DEPORTIVOS.
DELEGACIÓN MIGUEL HIDALGO					
6 DEENERO "JUGUETES POR EL DÍA DE REYES"	PERSONA	70,172	3,000,000.00	2,999,707.10	ADQUISICIÓN DE JUGUETES QUE SERÁN REPARTIDOS CON MOTIVO DE LOS FESTEJOS DEL DÍA DE REYES ENTRE LA COMUNIDAD INFANTIL DE LA DEMARCACIÓN.
ALIMENTACIÓN EN CENDIS "ROSCA DE REYES"	PERSONA	70,172	500,000.00	499,770.00	ADQUISICIÓN DE ROSCAS DE REYES, PARA CONVIVENCIA ENTRE LA COMUNIDAD, EL DÍA 06 DE ENERO DEL 2014.
APOYOS A 98 VIVIENDAS EN 11 VECINDADES DE LA DEMARCACIÓN	VIVIENDA	98	10,238,835.53	238,681.45	TRABAJOS RELACIONADOS CON SERVICIOS BÁSICOS A LA VIVIENDA EN LAS COLONIAS PENSIL NORTE, LEGARIA, PENSIL SUR, REFORMA SOCIAL, ARGENTINA ANTIGUA Y ARGENTINA PONIENTE Y LUMINARIAS DE ÁREAS COMUNES EN EL PERÍMETRO DELEGACIONAL A EFECTO DE PROVEER UN ENTORNO ADECUADO PARA EL DESARROLLO DE UNA VIDA DIGNA DE LAS PERSONAS, A TRAVÉS DE ESTOS RECURSOS SE EFECTUO LA ATENCIÓN EN 98 VIVIENDAS DE BAJOS RECURSOS, DESTACANDO: CUARTOS DORMITORIO; MUROS FIRMES; PISOS FIRMES; CUARTO PARA COCINA; TECHO FIRME; CUARTO PARA BAÑO; CONEXIÓN A LA RED DE DRENAJE O FOSA SÉPTICA; DRENAJE PLUVIAL/DRENAJE SANITARIO; ALUMBRADO PUBLICO.
PROYECTO 199) APOYO PARA LA REALIZACIÓN DE CURSOS TALLERES, SEMINARIOS, CAMPAÑAS, FOROS, ETC. PARA EL CUMPLIMIENTO DE PROGRAMAS DE DERECHOS HUMANOS EN LA DELEGACIÓN MIGUEL HIDALGO			3,500,000.00	2,993,520.00	PROYECTO AUTORIZADO DE ORIGEN POR LA ASAMBLEA LEGISLATIVA DEL DISTRITO FEDERAL, PUBLICADO EN LA GACETA OFICIAL DEL DISTRITO FEDERAL, EL PASADO 31 DE DICIEMBRE DE 2013, ANEXO IV "PROYECTOS Y/O ACCIONES PARA DELEGACIONES", IDENTIFICADO CON EL PROYECTO NO. 199. ENFOCADO EN LA REALIZACIÓN DE TALLERES, CURSOS Y CAPACITACIÓN CORRESPONDIENTES A LAS LÍNEAS DE ACCIÓN DELEGACIONAL", APOYANDO A DIEZ ORGANIZACIONES NO GUBERNAMENTALES, MEDIANTE LA IMPARTICIÓN DE TALLERES, SEMINARIOS, FOROS, COLOQUIOS FUNCIONES DE TEATRO E INTERVENCIONES DE APOYO PSICOLÓGICO, RELACIONADAS CON LAS LÍNEAS DE ACCIÓN DE DERECHOS HUMANOS: 9, 34, 851, 879, 995, 1019, 1045, 1062, 1068, 1530, 1680, 2126, 2128, 2165 Y 2248.

III.4.1 AYUDAS, DONATIVOS Y SUBSIDIOS

AYUDAS, DONATIVOS Y SUBSIDIOS OTORGADOS	BENEFICIARIO		PRESUPUESTO		CARACTERÍSTICAS
	TIPO[V]	TOTAL	MODIFICADO	EJERCIDO	
PROYECTO 197) ACTIVIDADES ENCAMINADAS A LOGRAR LA SALUD EMOCIONAL			3,000,000.00	2,999,999.96	PROYECTO AUTORIZADO DE ORIGEN POR LA ASAMBLEA LEGISLATIVA DEL DISTRITO FEDERAL, PUBLICADO EN LA GACETA OFICIAL DEL DISTRITO FEDERAL, EL PASADO 31 DE DICIEMBRE DE 2013, ANEXO IV "PROYECTOS Y/O ACCIONES PARA DELEGACIONES", IDENTIFICADO CON EL PROYECTO NO. 197. ENFOCADO EN LA REALIZACIÓN DE ESTE PROYECTO TIENE COMO OBJETIVO CONTRARRESTAR LAS AFECCIONES DE ORIGEN EMOCIONAL QUE AQUEJAN A LOS HABITANTES DE LA DELEGACIÓN MIGUEL HIDALGO, TENIENDO COMO OBJETIVO ALCANZAR EL IDEAL DE SALUD, QUE LA ORGANIZACIÓN MUNDIAL DE LA SALUD DEFINE COMO "UN ESTADO DE COMPLETO BIENESTAR FÍSICO, MENTAL Y SOCIAL Y NO SOLAMENTE COMO LA AUSENCIA DE AFECCIONES O ENFERMEDADES". EL PROYECTO "TALLERES DE SALUD EMOCIONAL EN EL CENTRO DE EDUCACIÓN Y SALUD EMOCIONAL" RUBO COMO OBJETIVO CONTAR CON AUTOESTIMA PARA QUE APRENDAN A DAR Y REVIERTAN Y AUSENTEN LOS SENTIMIENTOS QUE NO PERMITEN EL DESARROLLO DE SU PERSONA Y QUE LES IMPIDEN TENER RELACIONES FAMILIARES SATISFACTORIAS. CONFORME EL CONVENIO DE COLABORACIÓN MEDIANTE EL CUAL LA ASOCIACIÓN CIVIL "TLALTECUTLI" SE LE OTORGÓ EL TOTAL DEL RECURSO EN UNA SOLA EXHIBICIÓN, Y ESTA SE COMPROMETIÓ A REALIZAR LAS SIGUIENTES ACTIVIDADES:
					8 CONFERENCIAS "HIDROTERAPIA", BENEFICIANDO A 100 PERSONAS APROX. 8 CONFERENCIAS Y APLICACIÓN DEL SISTEMA DE ALTA VIBRACIÓN EN 4 PUNTOS SELECCIONADOS EN MUSICOTERAPIA Y RESONANCIA DE ALTA VIBRACIÓN, BENEFICIANDO A 100 PERSONAS APROX. 10 SESIONES "TERAPIA DE RESONANCIA", BENEFICIANDO A 100 PERSONAS APROX. 8 SESIONES "ARTE-TERAPIA", BENEFICIANDO A 80 PERSONAS APROX. 8 SESIONES "LIBERACIÓN EMOCIONAL", BENEFICIANDO BENEFICIAR A 80 PERSONAS APROX.
					8 SESIONES "PSICOTERAPIA GESTALT", BENEFICIANDO A 80 PERSONAS APROX. 8 SESIONES "HIPNOTERAPIA" Y 8 SESIONES "REIKI", BENEFICIANDO A 160 PERSONAS APROX. 8 SESIONES "MASAJES DE LIBERACIÓN EMOCIONAL", INDIVIDUAL BENEFICIANDO A 24 PERSONAS APROX. 8 SESIONES "FLORES DE BACH" Y 8 SESIONES "HOMEOTERAPIA INDIVIDUAL", BENEFICIANDO A 96 PERSONAS APROX. 16 SESIONES "HERBOLARIA INDIVIDUAL", BENEFICIANDO A 96 PERSONAS APROX. 8 SESIONES "CONSTELACIONES FAMILIARES INDIVIDUAL", BENEFICIANDO A 48 PERSONAS APROX. 8 SESIONES "ACUPUNTURA INDIVIDUAL", BENEFICIANDO A 40 PERSONAS APROX. 8 SESIONES "PAR BIOMAGNÉTICO INDIVIDUAL", BENEFICIANDO A 40 PERSONAS APROX.

III.4.1 AYUDAS, DONATIVOS Y SUBSIDIOS

AYUDAS, DONATIVOS Y SUBSIDIOS OTORGADOS	BENEFICIARIO		PRESUPUESTO		CARACTERÍSTICAS
	TIPO[V]	TOTAL	MODIFICADO	EJERCIDO	
PY 221 SERVICIOS COMPLEMENTARIOS DE APOYO SOCIAL A ADULTOS MAYORES.			500,000.00	-	PROYECTO AUTORIZADO DE ORIGEN POR LA ASAMBLEA LEGISLATIVA DEL DISTRITO FEDERAL, PUBLICADO EN LA GACETA OFICIAL DEL DISTRITO FEDERAL, EL PASADO 31 DE DICIEMBRE DE 2013, ANEXO IV "PROYECTOS Y/O ACCIONES PARA DELEGACIONES", IDENTIFICADO CON EL PROYECTO NO. 221. ENFOCADO EN LA ADQUISICIÓN DE SILLAS DE RUEDAS, BASTONES Y ANDADERAS, COMO AUXILIARES PARA LA MOVILIDAD PERSONAL DE LOS ADULTOS MAYORES QUE ASISTEN Y ESTAN INSCRITOS DENTRO DE LA UNIVERSIDAD DE LA VIDA, AYUDAS QUE SE ENTREGARON POR ÚNICA VEZ CON FUNDAMENTO EN LOS ARTICULOS 97 Y 101 DE LA LEY DE PRESUPUESTO Y GASTO EFICIENTE. 100 SILLAS DE RUEDAS POR UN TOTAL DE $150,000.00; 336 BASTONES DE APOYO POR UN TOTAL DE $20,160.00; 40 BASTONES PARA INVIDENTES POR UN TOTAL DE $10,000.00; 66 ANDADERAS POR UN TOTAL DE $19,800.00; AYUDAS QUE SE ENTREGARAN POR ÚNICA VEZ CON FUNDAMENTO EN LOS ARTICULOS 97 Y 101 DE LA LEY DE PRESUPUESTO Y GASTO EFICIENTE. CONTRATACIÓN DE UN SERVICIO INTEGRAL QUE IMPARTIO UN CURSO DE CAPACITACION PARA LOS ADULTOS MAYORES QUE ASISTEN A LA UNIVERSIDAD DE LA VIDA. CURSO BASADO "REPENSANDO LA VEJEZ HACIA LA CONSTRUCCIÓN DE POLÍTICAS PÚBLICAS, EN LA CIUDAD DE MÉXICO" CONVOCADO POR LA DELEGACIÓN MIGUEL HIDALGO A TRAVÉS DE LA UNIVERSIDAD DE VIDA PARA PERSONAS MAYORES Y "LOS AÑOS DORADOS DE MIGUEL HIDALGO". CAPACITACIÓN A A 300 PERSONAS ADULTOS MAYORES INSCRITOS EN LA UNIVERSIDAD DE LA VIDA CON LA TEMÁTICA DE GÉNERO, VEJEZ Y POLÍTICAS PÚBLICAS, INSTITUCIONES, ACADEMIA Y SECTOR SOCIAL CON EL OBJETIVO DE FORTALECER LAS HERRAMIENTAS PARA UNA POLÍTICA PÚBLICA INTEGRAL Y HOLÍSTICA HACIA LAS PERSONAS MAYORES QUE PERMITAN RESIGNIFICAR LA VEJEZ A TRAVÉS DE UN INTERCAMBIO DE EXPERIENCIAS Y MIRADAS INTERDISCIPLINARIAS QUE POTENCIALICEN LOS DIVERSOS ESFUERZOS, ASÍ COMO, EL GOCE DE LOS DERECHOS PLENOS Y LA TRANSFORMACIÓN HACIA UNA CULTURA INCLUYENTE QUE ERRADIQUE TODO TIPO DE DISCRIMINACIÓN Y VIOLENCIA.
					EL CURSO CON LOS SIGUIENTES TEMAS: 1.- LAS PERSONAS MAYORES, REALIDAD Y DERECHOS DESDE LA VISIÓN INTERNACIONAL, NACIONAL Y LOCAL; ACCESO A DERECHOS, DERECHO A LA EDUCACIÓN Y CULTURA, LLAVE A LOS DERECHOS PLENOS; 2.- DISCRIMINACIÓN, VIOLENCIA Y JUSTICIA, RELACIÓN DE ETARISMO Y GÉNERO. CAUSAS, CONSECUENCIAS, PREVENCIÓN Y ATENCIÓN; 3.- SALUD INTEGRAL: FORTALECIMIENTO EMOCIONAL, CORPORAL, NUTRICIÓN, VISIÓN OCCIDENTAL, ORIENTAL, ALÓPATA Y ALTERNATIVA; 4.- DESARROLLO PSICO SOCIAL: EDUCACIÓN, FORTALECIMIENTO EMOCIONAL, SOCIAL Y CULTURAL; CREATIVIDAD, ARTE Y PARTICIPACIÓN SOCIAL; 5.- ECONOMÍA: TRABAJO, PATRIMONIO, INGRESOS (PENSIONES, PROGRAMAS DE GOBIERNO, DE FAMILIARES) TESTAMENTOS, SEGUROS DE VIDA, ETC. LOS CURSOS INCLUYERON MATERIALES DIDÁCTICOS, LOGÍSTICA Y EL PAGO DEL PERSONAL QUE IMPARTIÓ LOS CURSOS DE CAPACITACION POR EL SERVICIO A CONTRATAR.
ADEUDOS DE EJERCIOS FISCALES ANTERIORES (ADEFAS)			3,720,312.55	3,720,312.55	

III.4.1 AYUDAS, DONATIVOS Y SUBSIDIOS

AYUDAS, DONATIVOS Y SUBSIDIOS OTORGADOS	BENEFICIARIO		PRESUPUESTO		CARACTERÍSTICAS
	TIPO[V]	TOTAL	MODIFICADO	EJERCIDO	
DELEGACIÓN MILPA ALTA					
AYUDAS SOCIALES A PERSONAS U HOGARES DE ESCASOS RECURSOS.	GRUPO Y PERSONAS	12,996 APROXIMADAMENTE	28,336,758.06	14,341,547.86	CONSTRUCCIÓN DE NÚCLEOS SANITARIOS, CONSTRUCCIÓN DE ESPACIO HABITABLE, CONSTRUCCIÓN DE PISOS Y SUMINISTRO DE TANQUES DE ALMACENAMIENTO (TINACOS) DE AGUA POTABLE EN LOS POBLADOS DE SAN SALVADOR CUAUHTENCO, SAN PABLO OZTOTEPEC, SAN LORENZO TLACOYUCAN Y SAN ANTONIO TECOMITL. SIGUE EN PROCESO LOS APOYOS.
DELEGACIÓN VENUSTIANO CARRANZA					
AYUDAS SOCIALES A PERSONAS U HOGARES DE ESCASOS RECURSOS	NIÑOS Y NIÑAS DE ESCASOS RECURSOS	15,450	2,600,272.00	2,597,182.00	OTORGAR UN JUGUETE A NIÑOS Y NIÑAS DE ESCASOS RECURSOS CON MOTIVO DE LOS FESTEJOS DEL "DIA DE REYES" Y "DIA DEL NIÑO",CON EL PROPOSITO DE FOMENTAR Y PRESERVAR LAS TRADICIONES MEXICANAS EVITANDO DIFERENCIAS SOCIALES, ABATIR LA DISCRIMINACION Y PROPICIAR LA CONVIVENCIA FAMILIAR
AYUDAS SOCIALES A PERSONAS U HOGARES DE ESCASOS RECURSOS	NIÑAS Y NIÑOS INSCRITOS EN LOS CENTROS DE DESARROLLO INFANTIL (CENDI'S) DE LA DEMARCACION	2,050	11,928,246.26	11,834,880.12	OTORGAR EL SERVICIO DE ALIMENTACIÓN Y/O HIDRATACION A LOS NIÑOS Y NIÑAS ENTRE 2 Y 6 AÑOS, INSCRITOS EN LOS CENTROS DE DESARROLLO INFANTIL (CENDI'S) DE LA DEMARCACION
AYUDAS SOCIALES A PERSONAS U HOGARES DE ESCASOS RECURSOS	ADULTOS MAYORES RESIDENTES DE LA DEMARCACIÓN QUE SEAN BENEFICIARIOS DE LA CASA HOGAR "ARCELIA NUTO DE VILLAMICHEL"	30	702,230.97	582,315.39	BRINDAR DIARIAMENTE UNA DIETA BALANCEADA Y ADECUADA QUE REDUNDE EN LA SALUD Y CALIDAD DE VIDA DE 30 ADULTOS MAYORES DE ESTANCIA PERMANENTE EN LA CASA HOGAR "ARCELIA NUTO DE VILLAMICHEL"
OTRAS AYUDAS SOCIALES A PERSONAS	AYUDA PARA MANTENIMIENTO DE UNIDADADES HABITACIONALES DE LA DEMARCACION	43	19,635,820.00	19,635,820.00	MANTENIMIENTO A UNIDADES HABITACIONALES UBICADAS DENTRO DEL PERIMETRO DELEGACIONAL PARA LLEVAR A CABO TRABAJOS DE MANTENIMIENTO DE (PINTURA, SUMINISTRO Y COLOCACION DE TINACOS IMPERMEABILIZACION, REPARACION DE CISTERNA) DG 64, DG 65 Y DG 66
PREMIOS	DEPORTISTAS PARTICIPANTES	440	1,500,000.00	1,489,500.00	ENTREGA DE PREMIOS ECONOMICOS A DEPORTISTAS Y ENTRENADORES MEDALLISTAS DE LOS JUEGOS DEPORTIVOS INFANTILES, JUVENILES Y PARAOLIMPICOS DE LA CIUDAD DE MEXICO.
AYUDAS SOCIALES A PERSONAS U HOGARES DE ESCASOS RECURSOS	DEPORTISTAS Y ENTRENADORES	800	925,216.00	925,216.00	ENTREGA DE PANTS (CHAMARRA Y PANTALON) A LOS DEPORTISTAS Y ENTRENADORES DEPORTIVOS PARTICIPANTES EN EL PROCESO SELECTIVO DE LOS JUEGOS DEPORTIVOS INFANTILES, JUVENILES Y PARAOLIMPICOS DE LA CIUDAD DE MEXICO.
OTRAS AYUDAS SOCIALES A PERSONAS	ADULTOS MAYORES MIEMBROS DE LOS CLUBES DEL ADULTO MAYOR QUE REPRESENTAN DIGNAMENTE A LA DELEGACION VENUSTIANO CARRANZA	2,000	904,800.00	904,800.00	ENTREGAR UN JUEGO DE PANTS(CHAMARRA Y PANTALON) A CADA UNO DE LOS MIEMBROS DE LOS CLUBES DEL ADULTO MAYOR QUE REPRESENTAN DIGNAMENTE A LA DELEGACION VENUSTIANO CARRANZA.
OTRAS AYUDAS SOCIALES A PERSONAS	JOVENES DEPORTISTAS QUE PRACTICAN FUTBOL AMERICANO Y REPRESENTAN DIGNAMENTE A LA DELEGACION VENUSTIANO CARRANZA	88	497,640.00	497,640.00	ENTREGA DE INTEGRACIONES DE FUTBOL AMERICANO (CASCOS, HOMBRERAS, ALMOHADILLAS: CADERA, COXIS MUSLOS, RODILLERAS) A JOVENES DE ESCASOS RECURSOS.

III.4.1 AYUDAS, DONATIVOS Y SUBSIDIOS

AYUDAS, DONATIVOS Y SUBSIDIOS OTORGADOS	BENEFICIARIO		PRESUPUESTO		CARACTERÍSTICAS
	TIPO[V]	TOTAL	MODIFICADO	EJERCIDO	
OTRAS AYUDAS SOCIALES A PERSONAS	HABITANTES DE ESCASOS RECURSOS DE LA DELEGACION ASISTENTES A EVENTOS DECEMBRINOS	4,698	2,546,910.00	2,546,910.00	ENTREGA DE PAVOS NATURALES Y AHUMADOS A FAMILIAS DE ESCASOS RECURSOS HABITANTES DE LA DELEGACION VENUSTIANO CARRANZA.
OTRAS AYUDAS SOCIALES A PERSONAS	DEPORTISTAS Y PUBLICO EN GENERAL QUE SE INSCRIBA A LA CARRERA	30	100,000.00	100,000.00	ENTREGA DE PREMIOS DE LA OCTAVA CARRERA 10 KILOMETROS, VENUSTIANO CARRANZA 2014 A LOS COMPETIDORES QUE OBTUVIERON LOS TRES PRIMEROS LUGARES DE LAS CINCO CATEGORIAS DE LAS RAMAS FEMENIL Y VARONIL.
OTRAS AYUDAS SOCIALES A PERSONAS	HABITANTES DE LA COLONIA MORELOS DE LA DELEGACION VENUSTIANO CARRANZA	120	382,000.00	382,000.00	ENTREGA DE PREMIOS ECONOMICOS PARA LOS GANADORES DE LOS TORNEOS DEPORTIVOS DE FUTBOL, BASQUETBOL Y BOXEO CELEBRADOS EN EL POLIGONO DE LA COLONIA MORELOS EN LA PRIMERA ETAPA DENTRO DEL MARCO DEL PROGRAMA NACIONAL DE PREVENCION DEL DELITO "MEXICO NOS MUEVE A LA PAZ"
PREMIOS	ELEMENTOS DE SEGURIDAD PUBLICA	135	1,100,000.00	1,100,000.00	ENTREGA DE PREMIOS QUE MOTIVA LA ACTUACION , EFICIENCIA Y EFICACIA EN LAS FUNCIONES DE LOS ELEMENTOS POLICIACOS QUE FORMAN PARTE DE LAS INSTITUCIONES DE SEGURIDAD PUBLICA Y PROCURACION DE JUSTICIA , ADEMAS DE SER INTEGRANTE DEL SUBCOMITE DE INTELIGENCIA Y COMBATE A LA DELINCUENCIA, GENERANDO UNA ACTITUD DE SERVICIO QUE LOS DISTINGA POR SU INTEGRIDAD , CONFIABILIDAD Y PROBADA HONESTIDAD, PARA GARANTIZAR SU DESEMPEÑO Y DESARROLLO INTEGRAL QUE CONTRIBUYA EN ERRADICAR LA PERCEPCION NEGATIVA DE INSEGURIDAD PUBLICA Y EN LA REDUCCION DE LOS INDICES DELICTIVOS DE ALTO Y BAJO IMPACTO SOCIAL.
DELEGACIÓN XOCHIMILCO					
4311 SUBSIDIOS A LA PRODUCCIÓN	PERSONA	2835	2,782,000.00	2,694,390.00	ASIGNACIONES DESTINADAS A PROMOVER Y FOMENTAR LA PRODUCCIÓN Y TRANSFORMACIÓN DE BIENES Y SERVICIOS.
4411 PREMIOS	PERSONA	99	2,198,000.00	1,986,883.32	ASIGNACIONES DESTINADAS A CUBRIR PREMIOS ECONOMICOS A LA POLICIA AUXILIAR POR SU DISPOSICIÓN AL SERVICIO, DESEMPEÑO EN EL TRABAJO, EFICIENCIA Y EFICACIA DE ACUERDO A LA PROGRAMACIÓN TRIMESTRAL
4451 AYUDAS SOCIALES A INSTITUCIONES SIN FINES DE LUCRO	PERSONA	POBLACIÓN ABIERTA	0.00	0.00	ANUALIDAD 2014 A LA ASOCIACION NACIONAL DE CIUDADAES MEXICANAS DE PATRIMONIO MUNDIAL A.C.
AUTORIDAD DE LA ZONA PATRIMONIO MUNDIAL NATURAL Y CULTURAL DE LA HUMANIDAD EN XOCHIMILCO, TLÁHUAC Y MILPA ALTA					
4419 OTRAS AYUDAS SOCIALES A PERSONAS	PERSONAS	10	220,000.00	220,000.00	GRUPO DE APOYO ESTA CONFORMADO POR 10 PERSONAS QUE REALIZAN ENCUESTAS PARA ACTUALIZAR LA INFORMACIÓN DEL POLÍGONO DE LA AZPMNCHXTM
4419 OTRAS AYUDAS SOCIALES A PERSONAS	PERSONAS	10	220,000.00	220,000.00	GRUPO DE APOYO ESTA CONFORMADO POR 10 PERSONAS QUE REALIZAN ENCUESTAS PARA ACTUALIZAR LA INFORMACIÓN DEL POLÍGONO DE LA AZPMNCHXTM
4419 OTRAS AYUDAS SOCIALES A PERSONAS	PERSONAS	10	220,000.00	220,000.00	GRUPO DE APOYO ESTA CONFORMADO POR 10 PERSONAS QUE REALIZAN ENCUESTAS PARA ACTUALIZAR LA INFORMACIÓN DEL POLÍGONO DE LA AZPMNCHXTM
4419 OTRAS AYUDAS SOCIALES A PERSONAS	PERSONAS	10	220,000.00	220,000.00	GRUPO DE APOYO ESTA CONFORMADO POR 10 PERSONAS QUE REALIZAN ENCUESTAS PARA ACTUALIZAR LA INFORMACIÓN DEL POLÍGONO DE LA AZPMNCHXTM
4419 OTRAS AYUDAS SOCIALES A PERSONAS	PERSONAS	10	220,000.00	220,000.00	GRUPO DE APOYO ESTA CONFORMADO POR 10 PERSONAS QUE REALIZAN ENCUESTAS PARA ACTUALIZAR LA INFORMACIÓN DEL POLÍGONO DE LA AZPMNCHXTM
4419 OTRAS AYUDAS SOCIALES A PERSONAS	PERSONAS	10	220,000.00	220,000.00	GRUPO DE APOYO ESTA CONFORMADO POR 10 PERSONAS QUE REALIZAN ENCUESTAS PARA ACTUALIZAR LA INFORMACIÓN DEL POLÍGONO DE LA AZPMNCHXTM
4419 OTRAS AYUDAS SOCIALES A PERSONAS	PERSONAS	10	220,000.00	220,000.00	GRUPO DE APOYO ESTA CONFORMADO POR 10 PERSONAS QUE REALIZAN ENCUESTAS PARA ACTUALIZAR LA INFORMACIÓN DEL POLÍGONO DE LA AZPMNCHXTM

III.4.1 AYUDAS, DONATIVOS Y SUBSIDIOS

AYUDAS, DONATIVOS Y SUBSIDIOS OTORGADOS	BENEFICIARIO		PRESUPUESTO		CARACTERÍSTICAS
	TIPO [V]	TOTAL	MODIFICADO	EJERCIDO	
4419 OTRAS AYUDAS SOCIALES A PERSONAS	PERSONAS	10	220,000.00	220,000.00	GRUPO DE APOYO ESTA CONFORMADO POR 10 PERSONAS QUE REALIZAN ENCUESTAS PARA ACTUALIZAR LA INFORMACIÓN DEL POLÍGONO DE LA AZPMNCHXTM
4419 OTRAS AYUDAS SOCIALES A PERSONAS	PERSONAS	10	220,000.00	220,000.00	GRUPO DE APOYO ESTA CONFORMADO POR 10 PERSONAS QUE REALIZAN ENCUESTAS PARA ACTUALIZAR LA INFORMACIÓN DEL POLÍGONO DE LA AZPMNCHXTM
4419 OTRAS AYUDAS SOCIALES A PERSONAS	PERSONAS	10	220,000.00	220,000.00	GRUPO DE APOYO ESTA CONFORMADO POR 10 PERSONAS QUE REALIZAN ENCUESTAS PARA ACTUALIZAR LA INFORMACIÓN DEL POLÍGONO DE LA AZPMNCHXTM
4419 OTRAS AYUDAS SOCIALES A PERSONAS	PERSONAS	10	320,000.00	320,000.00	GRUPO DE APOYO ESTA CONFORMADO POR 10 PERSONAS QUE REALIZAN ENCUESTAS PARA ACTUALIZAR LA INFORMACIÓN DEL POLÍGONO DE LA AZPMNCHXTM
4419 OTRAS AYUDAS SOCIALES A PERSONAS	PERSONAS	10	300,000.00	300,000.00	GRUPO DE APOYO PARA LA REHABILITACIÓN Y SANEAMIENTO DE CANALES, PODA FITOSANITARIA, DESAZOLVE, COLOCACIÓN DE 2 BIOFILTROS, REVEGETACIÓN DE BORDO, PARA LA CONSERVACIÓN LA DE CHINAMPERIA EN LA ZONA PATRIMONIO.
4419 OTRAS AYUDAS SOCIALES A PERSONAS	PERSONAS	10	200,920.00	200,920.00	GRUPO DE APOYO EN LA REHABILITACIÓN Y SANEAMIENTO DE CANALES, RETIRO DE VEGETACIÓN.
4419 OTRAS AYUDAS SOCIALES A PERSONAS	PERSONAS	10	269,300.00	269,300.00	GRUPO DE APOYO EN LA REHABILITACIÓN Y SANEAMIENTO DE CANALES, RETIRO DE VEGETACIÓN.
4419 OTRAS AYUDAS SOCIALES A PERSONAS	PERSONAS	10	143,300.00	143,300.00	GRUPO DE APOYO EN LA REHABILITACIÓN Y SANEAMIENTO DE CANALES, RETIRO DE VEGETACIÓN.
4419 OTRAS AYUDAS SOCIALES A PERSONAS	PERSONAS	10	199,940.00	199,940.00	GRUPO DE APOYO EN LA REHABILITACIÓN Y SANEAMIENTO DE CANALES, RETIRO DE VEGETACIÓN.
4419 OTRAS AYUDAS SOCIALES A PERSONAS	PERSONAS	10	146,176.00	146,176.00	GRUPO DE APOYO EN LA REHABILITACIÓN Y SANEAMIENTO DE CANALES, RETIRO DE VEGETACIÓN.
4419 OTRAS AYUDAS SOCIALES A PERSONAS	PERSONAS	10	145,040.00	145,040.00	GRUPO DE APOYO EN LA REHABILITACIÓN Y SANEAMIENTO DE CANALES, RETIRO DE VEGETACIÓN.
4419 OTRAS AYUDAS SOCIALES A PERSONAS	PERSONAS	10	176,116.00	176,116.00	GRUPO DE APOYO EN LA REHABILITACIÓN Y SANEAMIENTO DE CANALES, RETIRO DE VEGETACIÓN.
4419 OTRAS AYUDAS SOCIALES A PERSONAS	PERSONAS	10	117,512.00	117,512.00	GRUPO DE APOYO EN LA REHABILITACIÓN Y SANEAMIENTO DE CANALES, RETIRO DE VEGETACIÓN.
4419 OTRAS AYUDAS SOCIALES A PERSONAS	PERSONAS	10	200,001.00	200,001.00	GRUPO DE APOYO EN LA REHABILITACIÓN Y SANEAMIENTO DE CANALES, RETIRO DE VEGETACIÓN.
4419 OTRAS AYUDAS SOCIALES A PERSONAS	PERSONAS	10	200,028.00	200,028.00	GRUPO DE APOYO EN LA REHABILITACIÓN Y SANEAMIENTO DE CANALES, RETIRO DE VEGETACIÓN.
4419 OTRAS AYUDAS SOCIALES A PERSONAS	PERSONAS	10	150,001.00	150,001.00	GRUPO DE APOYO EN LA REHABILITACIÓN Y SANEAMIENTO DE CANALES, RETIRO DE VEGETACIÓN.
4419 OTRAS AYUDAS SOCIALES A PERSONAS	PERSONAS	10	200,001.00	200,001.00	GRUPO DE APOYO EN LA REHABILITACIÓN Y SANEAMIENTO DE CANALES, RETIRO DE VEGETACIÓN.
4419 OTRAS AYUDAS SOCIALES A PERSONAS	PERSONAS	10	200,000.00	200,000.00	GRUPO DE APOYO EN LA REHABILITACIÓN Y SANEAMIENTO DE CANALES, RETIRO DE VEGETACIÓN.
4419 OTRAS AYUDAS SOCIALES A PERSONAS	PERSONAS	10	375,000.00	375,000.00	GRUPO DE APOYO EN LA REHABILITACIÓN Y SANEAMIENTO DE CANALES, RETIRO DE VEGETACIÓN.
4419 OTRAS AYUDAS SOCIALES A PERSONAS	PERSONAS	10	375,000.00	375,000.00	GRUPO DE APOYO EN LA REHABILITACIÓN Y SANEAMIENTO DE CANALES, RETIRO DE VEGETACIÓN.
4419 OTRAS AYUDAS SOCIALES A PERSONAS	PERSONAS	10	375,000.00	375,000.00	GRUPO DE APOYO EN LA REHABILITACIÓN Y SANEAMIENTO DE CANALES, RETIRO DE VEGETACIÓN.
4419 OTRAS AYUDAS SOCIALES A PERSONAS	PERSONAS	10	151,665.00	151,665.00	GRUPO DE APOYO EN LA REHABILITACIÓN Y SANEAMIENTO DE CANALES, RETIRO DE VEGETACIÓN.
4419 OTRAS AYUDAS SOCIALES A PERSONAS	PERSONAS	10	375,000.00	375,000.00	GRUPO DE APOYO EN LA REHABILITACIÓN Y SANEAMIENTO DE CANALES, RETIRO DE VEGETACIÓN.
4419 OTRAS AYUDAS SOCIALES A PERSONAS	PERSONAS	10	115,000.00	115,000.00	GRUPO DE APOYO EN LA EXPOSICIÓN DEL PROYECTO "CHINAMPERÍA, CULTIVO MILENARIO, ORGULLO VIVO DE LA CIUDAD DE MÉXICO".
4419 OTRAS AYUDAS SOCIALES A PERSONAS	PERSONAS	10	70,000.00	70,000.00	GRUPO DE APOYO PARA PROMOCIÓN Y DIFUSIÓN DE LA IMPORTANCIA ECOLÓGICA Y CULTURAL DE LOS HUMEDALES, PRESERVACIÓN DEL PATRIMONIO CULTURAL MATERIAL E INMATERIAL DE LA ZONA.

III.4.1 AYUDAS, DONATIVOS Y SUBSIDIOS

AYUDAS, DONATIVOS Y SUBSIDIOS OTORGADOS	BENEFICIARIO		PRESUPUESTO		CARACTERÍSTICAS
	TIPO[V]	TOTAL	MODIFICADO	EJERCIDO	
4419 OTRAS AYUDAS SOCIALES A PERSONAS	PERSONAS	10	375,000.00	375,000.00	GRUPO DE APOYO PARA PROMOCIÓN Y DIFUSIÓN DE LA IMPORTANCIA ECOLÓGICA Y CULTURAL DE LOS HUMEDALES, PRESERVACIÓN DEL PATRIMONIO CULTURAL MATERIAL E INMATERIAL DE LA ZONA.
4419 OTRAS AYUDAS SOCIALES A PERSONAS	PERSONAS	10	250,000.00	250,000.00	GRUPO DE APOYO PARA PROMOCIÓN Y DIFUSIÓN DE LA IMPORTANCIA ECOLÓGICA Y CULTURAL DE LOS HUMEDALES, PRESERVACIÓN DEL PATRIMONIO CULTURAL MATERIAL E INMATERIAL DE LA ZONA.
4419 OTRAS AYUDAS SOCIALES A PERSONAS	PERSONAS	10	104,000.00	104,000.00	GRUPO DE APOYO PARA PROMOCIÓN Y DIFUSIÓN DE LA IMPORTANCIA ECOLÓGICA Y CULTURAL DE LOS HUMEDALES, PRESERVACIÓN DEL PATRIMONIO CULTURAL MATERIAL E INMATERIAL DE LA ZONA.
4419 OTRAS AYUDAS SOCIALES A PERSONAS	PERSONAS	10	52,000.00	52,000.00	GRUPO DE APOYO PARA PROMOCIÓN Y DIFUSIÓN DE LA IMPORTANCIA ECOLÓGICA Y CULTURAL DE LOS HUMEDALES, PRESERVACIÓN DEL PATRIMONIO CULTURAL MATERIAL E INMATERIAL DE LA ZONA.
4419 OTRAS AYUDAS SOCIALES A PERSONAS	PERSONAS	10	500,000.00	500,000.00	GRUPO DE APOYO PARA PROMOCIÓN Y DIFUSIÓN DE LA IMPORTANCIA ECOLÓGICA Y CULTURAL DE LOS HUMEDALES, PRESERVACIÓN DEL PATRIMONIO CULTURAL MATERIAL E INMATERIAL DE LA ZONA.
4419 OTRAS AYUDAS SOCIALES A PERSONAS	PERSONAS	10	298,672.00	298,672.00	GRUPO DE APOYO PARA PROMOCIÓN Y DIFUSIÓN DE LA IMPORTANCIA ECOLÓGICA Y CULTURAL DE LOS HUMEDALES, PRESERVACIÓN DEL PATRIMONIO CULTURAL MATERIAL E INMATERIAL DE LA ZONA.
4419 OTRAS AYUDAS SOCIALES A PERSONAS	PERSONAS	10	220,000.00	220,000.00	GRUPO DE APOYO PARA PROMOCIÓN Y DIFUSIÓN DE LA IMPORTANCIA ECOLÓGICA Y CULTURAL DE LOS HUMEDALES, PRESERVACIÓN DEL PATRIMONIO CULTURAL MATERIAL E INMATERIAL DE LA ZONA.
4419 OTRAS AYUDAS SOCIALES A PERSONAS	PERSONAS	10	114,000.00	114,000.00	GRUPO DE APOYO PARA PROMOCIÓN Y DIFUSIÓN DE LA IMPORTANCIA ECOLÓGICA Y CULTURAL DE LOS HUMEDALES, PRESERVACIÓN DEL PATRIMONIO CULTURAL MATERIAL E INMATERIAL DE LA ZONA.
4419 OTRAS AYUDAS SOCIALES A PERSONAS	PERSONAS	10	140,000.00	140,000.00	GRUPO DE APOYO PARA PROMOCIÓN Y DIFUSIÓN DE LA IMPORTANCIA ECOLÓGICA Y CULTURAL DE LOS HUMEDALES, PRESERVACIÓN DEL PATRIMONIO CULTURAL MATERIAL E INMATERIAL DE LA ZONA.
4419 OTRAS AYUDAS SOCIALES A PERSONAS	PERSONAS	10	85,000.00	85,000.00	GRUPO DE APOYO PARA PROMOCIÓN Y DIFUSIÓN DE LA IMPORTANCIA ECOLÓGICA Y CULTURAL DE LOS HUMEDALES, PRESERVACIÓN DEL PATRIMONIO CULTURAL MATERIAL E INMATERIAL DE LA ZONA.
4419 OTRAS AYUDAS SOCIALES A PERSONAS	PERSONAS	10	450,000.00	450,000.00	GRUPO DE APOYO PARA PROMOCIÓN Y DIFUSIÓN DE LA IMPORTANCIA ECOLÓGICA Y CULTURAL DE LOS HUMEDALES, PRESERVACIÓN DEL PATRIMONIO CULTURAL MATERIAL E INMATERIAL DE LA ZONA.
4419 OTRAS AYUDAS SOCIALES A PERSONAS	PERSONAS	10	100,000.00	100,000.00	GRUPO DE APOYO PARA PROMOCIÓN Y DIFUSIÓN DE LA IMPORTANCIA ECOLÓGICA Y CULTURAL DE LOS HUMEDALES, PRESERVACIÓN DEL PATRIMONIO CULTURAL MATERIAL E INMATERIAL DE LA ZONA.
4419 OTRAS AYUDAS SOCIALES A PERSONAS	PERSONAS	10	180,000.00	180,000.00	GRUPO DE APOYO PARA PROMOCIÓN Y DIFUSIÓN DE LA IMPORTANCIA ECOLÓGICA Y CULTURAL DE LOS HUMEDALES, PRESERVACIÓN DEL PATRIMONIO CULTURAL MATERIAL E INMATERIAL DE LA ZONA.
4419 OTRAS AYUDAS SOCIALES A PERSONAS	PERSONAS	10	200,000.00	200,000.00	GRUPO DE APOYO PARA LA REHABILITACIÓN Y SANEAMIENTO DE CANALES, CONSERVACIÓN Y MANEJO DE LA BIODIVERSIDAD Y SU HÁBITAT.
4419 OTRAS AYUDAS SOCIALES A PERSONAS	PERSONAS	10	380,000.00	380,000.00	GRUPO DE APOYO PARA LA REHABILITACIÓN Y SANEAMIENTO DE CANALES, CONSERVACIÓN Y MANEJO DE LA BIODIVERSIDAD Y SU HÁBITAT.
4419 OTRAS AYUDAS SOCIALES A PERSONAS	PERSONAS	10	300,000.00	300,000.00	GRUPO DE APOYO PARA LA REHABILITACIÓN Y SANEAMIENTO DE CANALES, CONSERVACIÓN Y MANEJO DE LA BIODIVERSIDAD Y SU HÁBITAT.
4419 OTRAS AYUDAS SOCIALES A PERSONAS	PERSONAS	10	80,000.00	80,000.00	GRUPO DE APOYO PARA LA REHABILITACIÓN Y SANEAMIENTO DE CANALES, CONSERVACIÓN Y MANEJO DE LA BIODIVERSIDAD Y SU HÁBITAT.
4419 OTRAS AYUDAS SOCIALES A PERSONAS	PERSONAS	10	300,000.00	300,000.00	GRUPO DE APOYO PARA LA REHABILITACIÓN Y SANEAMIENTO DE CANALES, CONSERVACIÓN Y MANEJO DE LA BIODIVERSIDAD Y SU HÁBITAT.
4419 OTRAS AYUDAS SOCIALES A PERSONAS	PERSONAS	10	2,200,000.00	2,200,000.00	GRUPO DE APOYO PARA LA REHABILITACIÓN Y SANEAMIENTO DE CANALES, CONSERVACIÓN Y MANEJO DE LA BIODIVERSIDAD Y SU HÁBITAT.

III.4.1 AYUDAS, DONATIVOS Y SUBSIDIOS

AYUDAS, DONATIVOS Y SUBSIDIOS OTORGADOS	BENEFICIARIO		PRESUPUESTO		CARACTERÍSTICAS
	TIPO[V]	TOTAL	MODIFICADO	EJERCIDO	
4419 OTRAS AYUDAS SOCIALES A PERSONAS	-------	-------	96,328.00	-------	----------
4451 AYUDAS SOCIALES A INSTITUCIONES SIN FINES DE LUCRO.	PERSONAS	10	1,000,000.00	1,000,000.00	APOYOS AL MEJORAMIENTO AMBIENTAL
AUTORIDAD DEL CENTRO HISTÓRICO					
AYUDAS Y DONATIVOS A INSTITUCIONES SIN FINES DE LUCRO	ASOCIACIONES CIVILES, SOCIALES Y CULTURALES	9	9,032,481.20	9,032,481.20	1.- APOYO A LA UNIVERSIDAD DEL CLAUSTRO DE SOR JUANA PARA EL DISEÑO Y PRODUCCIÓN DE DOS CURSOS DIRIGIDOS A COMERCIANTES DEL MERCADO DE SAN CAMILO, OTORGADO DURANTE EL EJERCICIO 2013 Y PAGADO EN EL PRESENTE EJERCICIO BAJO EL RUBRO DE ADEFAS. POR LO QUE SE REFIERE AL EJERCICIO 2014, SE HAN OTORGADO NUEVE APOYOS A LAS SIGUIENTES ASOCIACIONES: UNIVERSIDAD NACIONAL AUTÓNOMA DE MÉXICO, PARA EL DESARROLLO DE CUADERNOS DE INVESTIGACIÓN DENOMINADOS "HISTORIAS DE VIDA DE LAS LOCATARIAS DEL MERCADO DE LA MERCED"; COHESIÓN COMUNITARIA E INNOVACIÓN SOCIAL, A.C., PARA EL DESARROLLO E IDENTIFICACIÓN DE ESPACIOS Y PROCESOS PERTINENTES PARA QUE LA REVITALIZACIÓN DEL MERCADO DE SAN JUAN PUGIBET, CONTRIBUYA A FORTALECER LA COHESIÓN COMUNITARIA DE LA ZONA; CIENTIKA, A.C., A QUIEN SE LE PROPORCIONA APOYO PARA LA ELABORACIÓN DE CONTENIDOS Y ACOMPAÑAMIENTO EN TORNO A LA PRESENTACIÓN DEL INFORME DE RESULTADOS DEL CENTRO HISTÓRICO DE LA CIUDAD DE MÉXICO, 2014; ASOCIACIÓN DE AMIGOS DEL MAP, A.C., PARA LA REALIZACIÓN DEL 8° DESFILE DE ALEBRIJES MONUMENTALES EN EL CENTRO HISTÓRICO DE LA CIUDAD DE MÉXICO; ASOCIACIÓN DE VECINOS POR UN MEJOR CENTRO HISTÓRICO, A.C. A QUIEN SE LE PROPORCIONÓ APOYO PARA EL DESARROLLO DEL SEGUNDO FESTIVAL DEL ABIERTO MEXICANO DE DISEÑO, EN EL CENTRO HISTÓRICO DE LA CIUDAD DE MÉXICO, 2014; CONSULADO CINEMATOGRÁFICO PARA EL DESARROLLO DE UN PROGRAMA QUE PERMITA DIFUNDIR LOS CICLOS TEMÁTICOS DEL MEJOR CINE DE MÉXICO Y DEL MUNDO EN PLAZAS PÚBLICAS DE LA CIUDAD DE MÉXICO; ASÍ COMO PARA LA INVESTIGACIÓN, PREPRODUCCIÓN, PRODUCCIÓN Y POST PRODUCCIÓN DE DOS CORTOMETRAJES Y, APOYO A LA FUNDACIÓN PARA ANCIANOS CONCEPCIÓN BEISTEGUI, I.A.P.
SECRETARÍA EJECUTIVA DEL MECANISMO DE SEGUIMIENTO Y EVALUACIÓN DEL PROGRAMA DE DERECHOS HUMANOS DEL DISTRITO FEDERAL					
AYUDAS SOCIALES A INSTITUCIONES SIN FINES DE LUCRO	ASOCIACIÓN	1	500.000.00	500.000.00	CONVENIO DE COLABORACIÓN DE FECHA 14 DE ABRIL DE 2014 OFICIO DE AUTORIZACIÓN:SEMSyE/PDHDF/0546/2014 NÚMERO DE OFICIO DE CONSULTA AL CONSEJO DE EVALUACIÓN DE DESARROLLO SOCIAL CEDS/DG/0228/2014 NOMBRE DEL PROGRAMA: EJECUCIÓN Y CUMPLIMIENTO DEL PLAN DE TRABAJO 2014 DE LAS ORGANIZACIONES DE LA SOCIECIEDAD CIVIL INTEGRANTES DEL COMITÉ DE SEGUIMIENTO Y EVLUACIÓN DEL PDHDF. FUENTE DE FINANCIAMIENTO: FISCAL JUSTIFICACIÓN: IMPULSAR LA PROMOCIÓN DEL PDHDF MEDIANTE LA VIGILANCIA SOCIAL, TANTO DEL PROGRAMA COMO DE SU LEY, QUE FAVOREZCAN LA PLENA GARANTÍA DE LOS DERECHOS HUMANOS EN LA CIUDAD DE MÉXICO TEMPORALIDAD: PAGO ÚNICO BENEFICIARIO: CENTRO DE ESTUDIOS SOCIALES Y CULTURALES, ANTONIO DE MONTESINOS, A.C.

III.4.1 AYUDAS, DONATIVOS Y SUBSIDIOS

AYUDAS, DONATIVOS Y SUBSIDIOS OTORGADOS	BENEFICIARIO		PRESUPUESTO		CARACTERÍSTICAS
	TIPO[V]	TOTAL	MODIFICADO	EJERCIDO	
SISTEMA DE AGUAS DE LA CIUDAD DE MÉXICO					
AYUDAS SOCIALES A INSTITUCIONES SIN FINES DE LUCRO.	ASOCIACION	-	3,883,883.26	3,600,000.00	POR PARTE DE LA COMISION DE CUENCA PARA EL RESCATE DE RIOS, BARRANCAS Y CUERPOS DE AGUA DEL VALLE DE MÉXICO Y CONVENIO DE COLABORACION ENTRE SACMEX Y LA UAM-I.
INSTITUTO TÉCNICO DE FORMACIÓN POLICIAL					
BECAS Y OTRAS AYUDAS PARA PROGRAMAS DE CAPACITACIÓN	ALUMNOS QUE SE ENCUENTRAN CURSANDO EL NIVEL BÁSICO DE LA CARRERA POLICIAL, EN EL INSTITUTO TÉCNICO DE FORMACIÓN POLICIAL	EN ESTE PERIODO DE REPORTES SE REALIZARON 44,203 PAGOS COMO AYUDA ECONÓMICA SIENDO BENEFICIADOS 903 ALUMNOS QUE CURSAN EL NIVEL BÁSICO POLICIAL.	38,353,108.00	37,763,648.70	EL GASTO REALIZADO EN ESTA PARTIDA, SE EFECTUA EN BASE A LO QUE SE ESTABLECE EN LA REGLA VIGÉSIMA PRIMERA PÁRRAFOS: 1°, 2° Y 3°. PARA EL ESTABLECIMIENTO Y OPERACIÓN DEL SISTEMA DE CARRERA POLICIAL DEL DISTRITO FEDERAL, PUBLICADO EL 17 DE JULIO DE 2001 EN LA GACETA DEL DISTRITO FEDERAL, LOS CUALES INDICA: 1 er PÁRRAFO: DURANTE LA ETAPA ACADÉMICA, LOS ALUMNOS BECARIOS TENDRÁN DERECHO A LOJAMIENTO DE ACUERDO AL PROGRAMA Y UNA AYUDA ECONÓMICA SEMANAL QUE ASCENDERÁ AL IMPORTE EQUIVALENTE A ONCE DÍAS DE SALARIO MÍNIMO GENERAL VIGENTE EN EL DISTRITO FEDERAL 2do PÁRRAFO: DURANTE LA ETAPA DE INSTRUCCIÓN ACTIVA, LOS ALUMNOS BECARIOS TENDRÁN DERECHO A UNA AYUDA ECONÓMICA SEMANAL QUE ASCENDERÁ AL IMPORTE EQUIVALENTE A ONCE DÍAS DE SALARIO MÍNIMO GENERAL VIGENTE EN EL DISTRITO FEDERAL. 3 er PÁRRAFO: EL OTORGAMIENTO DE LA CITADA AYUDA ECONÓMICA SEMANAL: NO IMPLICARÁ LA EXISTENCIA DE UNA RELACIÓN LABORAL ENTRE ALUMNOS BECARIOS Y EL GOBIERNO DEL DISTRITO FEDERAL
POLICÍA AUXILIAR DEL DISTRITO FEDERAL					
ASIGNACIONES DESTINADAS A CUBRIR PREMIOS A LO	SE INVITO A TODO EL PERSONAL OPERATIVO DE LA CORPORACION.	9 ELEMENTOS	70,000.00	18,000.00	PAGO POR CONCEPTO DE PREMIOS OTORGADOS A LOS GANADORES DEL CUARTO TORNEO DE AJEDREZ "CORONEL LEANDRO CASTILLO VENEGAS" , TRES PERMIOS: PRIMER LUGAR $3,000.00, SEGUNDO LUGAR $2,000.00 Y TERCER LUGAR $1,000.00 PAGO POR CONCEPTO DE PREMIOS QUE SERAN OTORGADOS A LOS GANADORES DEL TERCER CERTAMEN LITERARIO "LETRAS AZULES", TRES PERMIOS: PRIMER LUGAR $3,000.00, SEGUNDO LUGAR $2,000.00 Y TERCER LUGAR $1,000.00 PAGO POR CONCEPTO DE PREMIOS OTORGADOS A LOS GANADORES DEL PRIMER CERTAMEN DE FOTOGRAFIA POLICIAL CON EL TEMA "EL POLICIA Y SU ENTORNO", TRES PERMIOS: PRIMER LUGAR $3,000.00, SEGUNDO LUGAR $2,000.00 Y TERCER LUGAR $1,000.00
INSTITUTO DE VIVIENDA					
AYUDAS SOCIALES A INSTITUCIONES SIN FINES DE LUCRO	CONSEJO NACIONAL DE ORGANISMOS ESTATALES DE VIVIENDA, A.C. (CONOREVI)	1	200,000.00	168,000.00	CUOTA MENSUAL PARA GASTOS DE OPERACIÓN POR SER INTEGRANTE DEL CONSEJO NACIONAL DE ORGANISMOS ESTATALES DE VIVIENDA, A.C.
FONDO MIXTO DE PROMOCIÓN TURÍSTICA					
AYUDAS SOCIALES A INSTITUCIONES SIN FINES DE LUCRO	-	-	50,000.78	0.00	

III.4.1 AYUDAS, DONATIVOS Y SUBSIDIOS

AYUDAS, DONATIVOS Y SUBSIDIOS OTORGADOS	BENEFICIARIO		PRESUPUESTO		CARACTERÍSTICAS
	TIPO[V]	TOTAL	MODIFICADO	EJERCIDO	
FONDO AMBIENTAL PÚBLICO DEL DISTRITO FEDERAL					
4419 OTRAS AYUDAS SOCIALES A PERSONAS	RESERVA ECOLÓGICA COMUNITARIA O ÁREA COMUNITARIA DE CONSERVACIÓN ECOLÓGICA.	6 NÚCLEOS AGRARIOS, CON 182 HABITANTES (EJIDO SAN NICOLÁS TOTOLAPAN, EJIDO SAN ANDRÉS TOTOLTEPEC, COMUNIDAD SAN MIGUEL TOPILEJO, COMUNIDAD, SANTIAGO TEPALCATLALPAN Y COMUNIDAD MILPA ALTA)	19,600,000.00	19,558,160.00	EL PROGRAMA APOYA MEDIANTE LA RETRIBUCIÓN EN TRES MODALIDADES. LA PRIMERA RELACIONADA A LA OPERACIÓN DE BRIGADAS COMUNITARIAS DE ACUERDO A LA SUPERFICIE INCORPORADA, LA SEGUNDA AL DESARROLLO Y EJECUCIÓN DE UN PROYECTO DE INVERSIÓN A LA CONSERVACIÓN AMBIENTAL, Y LA TERCERA AL PAGO DE UN INCENTIVO ANUAL CONFORME A UNA EVALUACIÓN EN LA CONSERVACIÓN DE LOS ECOSISTEMAS NATURALES. CABE MENCIANAR QUE EL PRESUPUESTO ANUAL DE $19'600,000.00 M.N. ES PARA CUBRIR LA META ANUAL DE 182 BENEFICIARIOS (BRIGADISTAS).
4311 SUBSIDIOS A LA PRODUCCIÓN	GRUPOS (CONVENIOS)	2 ACUERDOS DE COLABORACIÓN	9,558,498.00	9,558,498.00	LA OPERACIÓN DEL PROGRAMA PRONAFOR, SE SUSTENTA COMO CADA AÑO EN UN ACUERDO DE COORDINACIÓN GDF-CONAFOR, EN EL QUE SE ESTABLECE, ENTRE OTROS, EL COMPROMISO DEL GOBIERNO DEL DISTRITO FEDERAL PARA APORTAR $1'062,055.00 EN MEZCLA DE RECURSOS PARA EJECUTAR PROYECTOS DEL PROGRAMA PRONAFOR EN EL SUELO DE CONSERVACIÓN. INCENTIVAR CON RECURSOS FEDERALES Y ESTATALES DE CARÁCTER TEMPORAL, PARA ELABORAR PROYECTOS DE CONSERVACIÓN RESTAURACIÓN Y PROTECCIÓN DE RECURSOS NATURALES. CONTRIBUIR A LA DISMINUIR LOS ÍNDICES DE POBREZA Y DE MARGINACIÓN EN ÁREAS FORESTALES MEDIANTE LA INDUCCIÓN A UN MANEJO O USO ADECUADO DE SUS RECURSOS NATURALES. GENERAR DESARROLLO Y EXPANSIÓN ECONÓMICA A PARTIR DE LA VALORACIÓN, CONSERVACIÓN, RESTAURACIÓN Y PROTECCIÓN DE LOS RECURSOS NATURALES. PARA EL PROGRAMA APOYOS PARA INVERSIÓN EN EQUIPAMIENTO E INFRAESTRUCTURAI SE EJERCIERON $8'496,443.00, PARA IMPULSAR LA PLANEACIÓN Y ORGANIZACIÓN FORESTAL, SU CONSERVACIÓN Y RESTAURACIÓN, ASÍ COMO ELEVAR EL NIVEL DE COMPETITIVIDAD DEL SECTOR PARA CONTRIBUIR A MEJORAR LA CALIDAD DE VIDA.
FIDEICOMISO CENTRO HISTÓRICO DE LA CIUDAD DE MÉXICO					
AYUDA ECONÓMICA A LA ASOCIACIÓN CIVIL "CIUDADANOS EN MEDIOS, DEMOCRACIA E INFORMACIÓN A.C."	1	1	300,000.00	300,000.00	LLEVAR A CABO UNA ESTRATEGIA DE PARTICIPACIÓN PÚBLICA DIGITAL CON LA QUE SE PRETENDE IMPULSAR ESTRATEGIAS PARA FOMENTAR LA PARTICIPACIÓN CIUDADANA DE LOS HABITANTES DEL CENTRO HISTÓRICO A TRAVÉS DE LAS REDES SOCIALES Y EL INTERNET.
AYUDA ECONÓMICA A LA ASOCIACIÓN CIVIL "LIBERALIA COLECTIVO ITINERANTE A.C."	1	1	1,200,000.00	1,200,000.00	LLEVAR A CABO EL EVENTO DENOMINADO: "FUNDACIÓN DE LA CIUDAD DE MÉXICO-TENOCHTITLAN" EN EL CENTRO HISTÓRICO
AYUDA ECONÓMICA A LA ASOCIACIÓN CIVIL "CENTRAL DEL PUEBLO, CENTRO DE ARTES LIBRES"	1	1	500,000.00	500,000.00	LLEVAR A CABO LA REALIZACIÓN DE PROGRAMAS Y PROYECTOS, PARA EL DISFRUTE, APRENDIZAJE Y DESARROLLO CULTURAL DE AMPLIOS SECTORES SOCIALES, ATRAVÉS DE ACTIVIDADES COMO: ESDUCACIÓN ARTÍSTICA, DIFUSIÓN DE EVENTOS CULTURALES, CINECLUB, ETC.
AYUDA ECONÓMICA A LA ASOCIACIÓN CIVIL "CLAUSTROFOBOS"	1	1	50,000.00	50,000.00	LLEVAR A CABO EXPOSICIONES DEL PROYECTO "RETIEMBLE EL CENTRO EN MI TIERRA"
AYUDA ECONÓMICA A CELIA TERESA GOMEZ RAMOS	1	1	50,000.00	50,000.00	ELABORACIÓN Y DIFUSIÓN DEL LIBRO LAS AMOROSAS MAS BRAVAS.
DOCUMENTAL AMBULANTE	1	1	300,000.00	189,997.00	
AYUDA UNAM	1	1	15,000,000.00	-	SUFRAGAR GASTOS RELACIONADOS CON LAS OBRAS DE RESTAURACION

III.4.1 AYUDAS, DONATIVOS Y SUBSIDIOS

AYUDAS, DONATIVOS Y SUBSIDIOS OTORGADOS	BENEFICIARIO		PRESUPUESTO		CARACTERÍSTICAS
	TIPO[V]	TOTAL	MODIFICADO	EJERCIDO	
CONSEJO PARA PREVENIR Y ELIMINAR LA DISCRIMINACIÓN DE LA CIUDAD DE MÉXICO					
AYUDAS SOCIALES A PERSONAS U HOGARES DE ESCASOS RECURSOS	PERSONA	1	3,000.00	3,000.00	MARTINA REYES BELLO AYUDA ECONOMICA A LA NIÑA ANGELINA PARA CUBRIR GASTOS DE INCORPORACION ESCOLAR A UN NUEVO PLANTEL
AYUDAS SOCIALES A PERSONAS U HOGARES DE ESCASOS RECURSOS			6,290.00	6,290.00	MARTINA REYES BELLO AYUDA ECONOMICA PARA TRÁMITE DE PASAPORTE Y VISA PARA ASISTIR A NUEVA YORK A PRESENTAR SU CASO DE DISCRIMINACIÓN ANTE LA ONU
AYUDAS SOCIALES A PERSONAS U HOGARES DE ESCASOS RECURSOS	PERSONA	1	7,500.00	7,500.00	JULIETA GORDILLO MARTÍNEZ 50 MUÑECAS ARTESANALES DESPIDO POR EMBRAZO DISCRIMINACIÓN EN NUEVO PLANTEL ESCOLAR DAR SU TESTIMONIO DE DISCRIMINACIÓN
AYUDAS SOCIALES A PERSONAS U HOGARES DE ESCASOS RECURSOS	PERSONA	1	10,000.00	10,000.00	ROSA MARIA ORTIZ MARTINEZ 3ER. ANIVERSARIO AGENDA LGBTTTI
AYUDAS SOCIALES A PERSONAS U HOGARES DE ESCASOS RECURSOS	PERSONA	1000	30,000.00	30,000.00	MATERIALES DIVERSOS PARA EVENTOS DEL DIA DEL NIÑO
AYUDAS SOCIALES A PERSONAS U HOGARES DE ESCASOS RECURSOS	PERSONA	1000	5,085.96	5,085.96	MATERIALES DIVERSOS PARA EVENTOS DEL DIA DEL NIÑO
AYUDAS SOCIALES A PERSONAS U HOGARES DE ESCASOS RECURSOS	PERSONA	1	9,125.00	9,125.00	APOYO A CELERINA PATRICIA SANCHEZ PARA PASAPORTE Y VISA , PARA PRESENTAR TESTIMONIO DE DISCRIMINACIÓN DE LA NIÑA ANGELINA NARVAEZ EN EL FORO PERMANENTE DE LA ONU
AYUDAS SOCIALES A PERSONAS U HOGARES DE ESCASOS RECURSOS	PERSONA	1	1,270.00	1,270.00	APOYO A JORGE HERNANDEZ DESIÓN PROTAGONISTA DEL DOCUMENTAL CAFÉ
AYUDAS SOCIALES A PERSONAS U HOGARES DE ESCASOS RECURSOS	PERSONA	1	10,000.00	10,000.00	JOZIC GIOVANNI SORIANO ORTUÑO, APOYO PARA TRASLADO A COLOMBIA V CONGRESO COLOMBIANO DERECHO PROCESAL CONSTI. Y XX ENCUENTRO DE LA ASOCIACION MUNDIAL DE JUSTICIA 21 AL 23 MAYO 2014
AYUDAS SOCIALES A PERSONAS U HOGARES DE ESCASOS RECURSOS	PERSONA	1	2,300.00	2,300.00	APOYO ECONOMICO A YOVANA ANAYURI POZOS GONZALEZ
AYUDAS SOCIALES A PERSONAS U HOGARES DE ESCASOS RECURSOS	PERSONA	1	5,000.00	5,000.00	SRA ANA MARIA VARELA GÓMEZ APOYO REINSCRIPCIÓN ESCOLAR DE SU HIJA MENOR JOSE GUINER VARELA POR DISCRIMINACIÓN.
AYUDAS SOCIALES A PERSONAS U HOGARES DE ESCASOS RECURSOS	PERSONA	1	400.00	400.00	APOYO ECONOMICO SRA. GILBERTA MENDOZA SALAZAR INTERPRETACION LENGUAJE DE SEÑAS NAHUATL
AYUDAS SOCIALES A PERSONAS U HOGARES DE ESCASOS RECURSOS	PERSONA	1	3,750.00	3,750.00	MIGUEL ANGEL RAMIREZ HERNANDEZ, APOYO ECONOMICO PARA LA LIBERACION DE 2 JOVENES EN SITUACION DE CALLE
AYUDAS SOCIALES A PERSONAS U HOGARES DE ESCASOS RECURSOS	PERSONA	1	6,000.00	6,000.00	ELSA PATRICIA JIMENEZ FLORES APOYO ECONOMICO PARA IMPRESION DE CARTELES, POSTALES Y PLOTER EN FAVOR DE PERSONAS LGBTTI
AYUDAS SOCIALES A PERSONAS U HOGARES DE ESCASOS RECURSOS	PERSONA	1	1,300.00	1,300.00	FELISA SEGUNDO NONDRAGON, APOYO ECONOMICO PARA LA GRABACION TESTIMONIO CON MENSAJES NAHUATL Y MAZAHUA
AYUDAS SOCIALES A PERSONAS U HOGARES DE ESCASOS RECURSOS	PERSONA	1	2,964.00	2,964.00	APOYO ECONOMICO PARA LA FIESTA DE LAS CULTURAS INDIGENAS DEL 26 AL 30 DE AGO.
AYUDAS SOCIALES A PERSONAS U HOGARES DE ESCASOS RECURSOS	PERSONA	1	5,000.00	5,000.00	APOYO ECONOMICO POR PAGO HOSPITALARIO POR ACCIDENTE A PERSONA DE ESCASOS RECURSOS
AYUDAS SOCIALES A PERSONAS U HOGARES DE ESCASOS RECURSOS	PERSONA	1	1,000.00	1,000.00	YIDA NOHEMI MARTINEZ GONZALEZ, APOYO ECONIMICO PARA LA ELABORACION DE UN BANER "DIA MUNDIAL DE LAS PERSONAS DE TALLA BAJA"
AYUDAS SOCIALES A INSTITUCIONES SIN FINES DE LUCRO	INSTITUCIÓN	1	2,238,756.00	2,238,756.00	AYUDA A LA ASOCIACIÓN MEXICANA PARA EL BIENESTAR INTEGRAL DE LA COMUNIDAD A.C., LA CUAL IMPLEMENTÓ EL PROYECTO DE FORMACIÓN Y CAPACITACIÓN A LA CIUDADANÍA , REDCII (RED CIUDADANA) QUE TIENDE A LA FORMACIÓN Y CAPACITACIÓN EN TEMAS RELACIONADOS CON LA NO DISCRIMINACIÓN Y DEFENSA DE LOS DERECHOS HUMANOS.

III.4.1 AYUDAS, DONATIVOS Y SUBSIDIOS

AYUDAS, DONATIVOS Y SUBSIDIOS OTORGADOS	BENEFICIARIO		PRESUPUESTO		CARACTERÍSTICAS
	TIPO[V]	TOTAL	MODIFICADO	EJERCIDO	
AYUDAS SOCIALES A INSTITUCIONES SIN FINES DE LUCRO	INSTITUCIÓN	1	600,000.00	600,000.00	AYUDA A HOGAR INTEGRAL DE LA JUVENTUD I.A.P., CON QUIEN SE ELABORÓ UN CONVENIO DE COLABORACIÓN PARA LA ELABORACIÓN DE LINEAMIENTOS Y CRITERIOS QUE DEBERÁN ORIENTAR LAS POLÍTICAS PÚBLICAS DE LA CIUDAD DE MÉXICO QUE GARANTICEN LA NO DISCRIMINACIÓN
AYUDAS SOCIALES A INSTITUCIONES SIN FINES DE LUCRO	INSTITUCIÓN	1	873,960.00	873,960.00	AYUDA A HOGAR INTEGRAL PROGRAMA REDAC SEGUNDA FASE DE LA RED DE ATENCIÓN CIUDADANA EN MATERIA DE NO DISCRIMINACIÓN Y PARA EL EJERCICIO DE LOS DERECHOS HUMANOS
AYUDAS SOCIALES A INSTITUCIONES SIN FINES DE LUCRO	INSTITUCIÓN	1	14,000.00	14,000.00	AGENDA LGBT, AYUDA PARA LA REALIZACIÓN DE UN EVENTO ARTISTICO PARA ACTIVIDADES DE PROMOCIÓN A FAVOR DE LA NO DISCRIMINACIÓN DE LA POBLACIÓN LGBTTTI
AYUDAS SOCIALES A INSTITUCIONES SIN FINES DE LUCRO	INSTITUCIÓN	1	10,000.00	10,000.00	AGENDA LGBT, AYUDA PARA COLABORAR EN LA PROMOCIÓN Y DIFUCIÓN DEL DIAGNOSTICO SITUACIONAL DE LOS DERECHOS LGBTTTI EN EL D.F.
AYUDAS SOCIALES A INSTITUCIONES SIN FINES DE LUCRO	INSTITUCIÓN	1	16,936.00	16,936.00	AGENDA LGBT, APOYO EN LA IMPRESIÓN DE 400 EJEMPLARES DEL ESTUDIO "DIAGNOSTICO SITUACIONAL DE DERECHOS LGBTEN EL DISTRITO DERERERAL
AYUDAS SOCIALES A INSTITUCIONES SIN FINES DE LUCRO	INSTITUCIÓN	1	5,000.00	5,000.00	APOYO ASOCIACIÓN ALMAS CAUTIVAS TRAMITE DE TRASLADO DE AARON VERA MORALES, PARA ASISTIR AL FORO INTERNACIONAL EN LA HABANA CUBA.
AYUDAS SOCIALES A INSTITUCIONES SIN FINES DE LUCRO	INSTITUCIÓN	1	10,000.00	10,000.00	AYUDAS SOCIALES A INSTITUCIONES SIN FINES DE LUCRO FEDERACION NACIONAL DE MUJERES DEL CAMPO Y LA CIUDAD
AYUDAS SOCIALES A INSTITUCIONES SIN FINES DE LUCRO	INSTITUCIÓN	1	3,480.00	3,480.00	AYUDAS PARA LA PRODUCCION DE MATERIALES PROMOCIONALES PARA ACTIVIDADES DE LA CAMPAÑA "REACCIONA CDMX SIN FOBIA LGBTTTI"
AYUDAS SOCIALES A INSTITUCIONES SIN FINES DE LUCRO	INSTITUCIÓN	1	13,500.00	13,500.00	AYUDAS A LA ASOCIACIÓN CON LA ENTREGA DE 350 BOX LUNCH PARA
AYUDAS SOCIALES A INSTITUCIONES SIN FINES DE LUCRO	INSTITUCIÓN	1	600,000.00	600,000.00	CULTURA DH SEGUNDA FASE DEL MODELO DE PROFESIONALIZACIÓN Y CAPACITACIÓN A SERVIDORES PÚBLICOS
AYUDAS SOCIALES A INSTITUCIONES SIN FINES DE LUCRO	INSTITUCIÓN	1	375,000.00	375,000.00	APOYO SEGÚN CONVENIO A EPADEQ, A.C.
AYUDAS SOCIALES A INSTITUCIONES SIN FINES DE LUCRO	INSTITUCIÓN	1	58,000.00	58,000.00	APOYO ECONOMICO A FUNDACION ARCOIRIS POR EL RESPETO A LA DIVERSIDAD SEXUAL, A.C.
AYUDAS SOCIALES A INSTITUCIONES SIN FINES DE LUCRO	INSTITUCIÓN	1	290,000.00	290,000.00	APOYO ECONOMICO A GESOC AGENCIA PARA EL DESARROLLO, A.C., DE ACUERDO CON EL CONVENIO DE COLABORACIÓN
AYUDAS SOCIALES A INSTITUCIONES SIN FINES DE LUCRO	INSTITUCIÓN	1	50,000.00	50,000.00	APOYO ECONOMICO A MEMORIA Y TOLERANCIA, A.C. TALLER DE BULLING
AYUDAS SOCIALES A INSTITUCIONES SIN FINES DE LUCRO	INSTITUCIÓN	1	345,000.00	345,000.00	APOYO DE CONFORMIDAD CON EL CONVENIO DE COLABORACIÓN OFICINA DE DEFENSORIA DE LOS DERECHOS DE LA INFANCIA, A.C.
AYUDAS SOCIALES A INSTITUCIONES SIN FINES DE LUCRO	INSTITUCIÓN	1	5,000.00	5,000.00	UNIVERSIDAD AUTONOMA DE LA CIUDAD DE MEXICO APORTACION PARA EL PREMIO "PROGRAMA PERMANENTE POR LOS DERECHOS HUMANOS
AYUDAS SOCIALES A INSTITUCIONES SIN FINES DE LUCRO	INSTITUCIÓN	1	23,200.00	23,200.00	APOYO A UNIVERSIDAD NACIONAL AUTONOMA DE LA CIUDAD DE MEXICO POR REALIZACIÓN DE UN ESPACIO DE ANÁLISIS
AYUDAS SOCIALES A INSTITUCIONES SIN FINES DE LUCRO	INSTITUCIÓN	1	50,000.00	50,000.00	COMISIÓN DE DERECHOS HUMANOS DEL D.F. APOYO PARA DIPLOMADO SOBRE NO DISCRIMINACIÓN
AYUDAS SOCIALES A INSTITUCIONES SIN FINES DE LUCRO	INSTITUCIÓN	1	500,000.00	500,000.00	APOYO ECONOMICO DE ACUERDO A CONVENIO DE COLABORACIÓN CON XULALTEQUETL, A.C.
AYUDAS SOCIALES A INSTITUCIONES SIN FINES DE LUCRO	INSTITUCIÓN	1	600.00	600.00	APOYO ECONOMICO PARA LA CARRERA "RUNNEER CON CAUSA"

III.4.1 AYUDAS, DONATIVOS Y SUBSIDIOS

AYUDAS, DONATIVOS Y SUBSIDIOS OTORGADOS	BENEFICIARIO		PRESUPUESTO		CARACTERÍSTICAS
	TIPO[V]	TOTAL	MODIFICADO	EJERCIDO	
AYUDAS SOCIALES A INSTITUCIONES SIN FINES DE LUCRO	INSTITUCIÓN	1	32,830.00	32,830.00	ASOCIACIÓN PRODIANA APOYO PARA 7 BECAS
AYUDAS SOCIALES A INSTITUCIONES SIN FINES DE LUCRO	INSTITUCIÓN	1	262,500.00	262,500.00	UNIVERSIDAD NACIONAL AUTONO MA DE MÉXICO, IMPLEMENTACION EN LA MODALIDAD A DISTANCIA "TRATO IGUALITARIO"
AYUDAS SOCIALES A INSTITUCIONES SIN FINES DE LUCRO	PERSONA	1	385,000.00	384,000.00	BECAS A 30 ESTUDIATES DE LICENCIATURA Y MAESTRIA PARA ELABORACIÓN DE TESIS
			7,293.00	-	ECONOMÍA
INSTITUTO PARA LA INTEGRACIÓN AL DESARROLLO DE LAS PERSONAS CON DISCAPACIDAD					
AYUDA ECONÓMICA	ASOCIACIÓN	1	50,000.00	50,000.00	APOYO A LA ASOCIACIÓN CIVIL"VOCES CONTRA EL SILENCIO, VIDEO INDEPENDIENTE" EN LA CELEBRACIÓN DEL VIII ENCUENTRO HISPANOAMERICANO DE CINE Y VIDEO DOCUMENTAL INDEPENDIENTE: "CONTRA EL SILENCIO TODAS LAS VOCES" EN LA CATEGORÍA ESPECIAL CON TEMÁTICA DE DISCAPACIDAD.
INSTITUTO DE LA JUVENTUD					
AYUDAS SOCIALES A PERSONAS U HOGARES DE ESCASOS RECURSOS	PERSONA	5	170,000.00	168,875.00	LLEVAR A CABO ACCIONES DESTINADAS A PREVENIR EL USO Y ABUSO DE SUSTANCIAS QUE GENERAN DEPENDENCIA O NECESIDAD, A TRAVÉS DE PROGRAMAS DE CAPACITACIÓN Y SENSIBILIZACIÓN QUE PERMITAN ABORDAR LA POLÍTICA DE ADICCIONES DESDE UNA PERSPECTIVA DE JUVENTUD, CON ENFOQUE DE REDUCCIÓN DE DAÑOS, EN FORMA EFECTIVA, INFORMADA Y PROPOSITIVA.
AYUDAS SOCIALES A PERSONAS U HOGARES DE ESCASOS RECURSOS	PERSONA	15	378,985.00	378,971.13	DESARROLLAR E IMPLEMENTAR IDEAS QUE SE TRADUZCAN EN ACCIONES DESTINADAS A FOMENTAR LA EQUIDAD SUSTANTIVA ENTRE PERSONAS A TRAVÉS DE CAMPAÑAS, EVENTOS Y PRODUCTOS QUE VISIBILICEN Y CONTEXTUALICEN LA IMPORTANCIA DEL TEMA.
OTRAS AYUDAS SOCIALES A PERSONAS	PERSONA	23	500,000.00	338,600.00	EQUIPAMIENTO, PROMOCIÓN Y DIFUSIÓN, MATERIALES DE TALLERES, VESTUARIOS Y ESCENOGRAFIAS Y APOYO A 20 COLECTIVOS JUVENILES DE MILPA ALTA.
PREMIOS	PERSONA	12	500,000.00	420,000.00	ENTREGA DEL PREMIO DE LA JUVENTUD DEL DISTRITO FEDERAL A JÓVENES CUYA EDAD QUEDE COMPRENDIDA ENTRE LOS CATORCE Y VEINTINUEVE AÑOS, Y SU CONDUCTA O DEDICACIÓN AL TRABAJO O AL ESTUDIO CAUSE ENTUSIASMO Y ADMIRACIÓN ENTRE SUS CONTEMPORÁNEOS Y PUEDA CONSIDERARSE EJEMPLO ESTIMULANTE PARA CREAR Y DESARROLLAR MOTIVOS DE SUPERACIÓN PERSONAL O DE PROGRESO DE LA COMUNIDAD.
INSTITUTO DE LAS MUJERES					
AYUDAS SOCIALES A INSTITUCIONES SIN FINES DE LUCRO	ASOCIACIÓN	1 ASOCIACIÓN	250,000.00	0	CONVENIO DE FUNDACIÓN ARCOIRIS POR EL RESPETO A LA DIVERSIDAD SEXUAL, A.C. CON EL OBJETO DEL CONVENIO ES LA SISTEMATIZACIÓN, PUBLICACIÓN Y DISTRIBUCIÓN DE LA MEMORIA DE LA CONFERENCIA MUNDIAL DE LA ILGA, LA CUAL CONTENDRA LOS RESULTADOS DEL TALLER DE LIDERAZGO Y LA MESA DE TRABAJO LESBIANAS.
AYUDAS SOCIALES A INSTITUCIONES SIN FINES DE LUCRO	ASOCIACIÓN	1 ASOCIACIÓN	450,000.00	0	CONVENIO DE IGUETACUA X'PUL-YAA-TEPUTZUTA A.C., CON EL OBJETO DEL CONVENIO ES LA ELABORACIÓN DEL MODELO DE ATENCIÓN PSICOLÓGICA CON PERSPECTIVA DE GÉNERO Y DERECHOS HUMANOS PARA PACIENTES DE CANCER DE MAMA Y DE LA GUÍA DE APOYO PARA PACIENTES DE CANCER DE MAMA.
AYUDAS SOCIALES A INSTITUCIONES SIN FINES DE LUCRO	ASOCIACIÓN	1 ASOCIACIÓN	350,000.00	0	CONVENIO DE DEFENSA JURICA Y EDUCACION PARA MUJERES SC, CON EL OBJETO DEL CONVENIO ES LA ELABORACIÓN DE 6 CUADERNILLOS DIGITALES DE INFORMACIÓN SOBRE 6 TEMAS RELACIONADOS A LA SALUD DE LAS MUJERES.

III.4.1 AYUDAS, DONATIVOS Y SUBSIDIOS

AYUDAS, DONATIVOS Y SUBSIDIOS OTORGADOS	BENEFICIARIO		PRESUPUESTO		CARACTERÍSTICAS
	TIPO[V]	TOTAL	MODIFICADO	EJERCIDO	
AYUDAS SOCIALES A INSTITUCIONES SIN FINES DE LUCRO	ASOCIACIÓN	1 ASOCIACIÓN	170,000.00	0	CONVENIO DE CENTINELA AMBIENTAL DE MEXICO SC, CON EL OBJETO DEL CONVENIO ES LA IMPARTICIÓN DE 6 CONFERENCIA-TALLER, PARA MUJERES CON CANCER DE MAMA Y PARA EL PERSONAL DEL INMUJERES-DF QUE REALIZA ACCIONES DE ATENCIÓN Y DIFUSIÓN EN TANTO A LOS TEMAS RELATIVOS A LA SALUD DE LA PREVENCIÓN Y ATENCIÓN DE LINFEDEMA, NUTRICIÓN, IMAGEN ONCOLÓGICA, AUTOESTIMA, INTERVENCIÓN EN CRISIS Y ACTUALIZACIONES SOBRE TEMAS RELACIONADOS AL CANCER DE MAMA.
AYUDAS SOCIALES A INSTITUCIONES SIN FINES DE LUCRO	ASOCIACIÓN	1 ASOCIACIÓN	430,000.00	0	CONVENIO DE UNIVERSIDAD NACIONAL AUTONOMA DE MEXICO, CON EL OBJETO DEL CONVENIO ES LA REALIZACIÓN DE UN SEMINARIO DENOMINADO "CIUDADES SEGURAS LIBRES DE VIOLENCIA CONTRA LAS MUJERES. AVANCES DE LA CIUDAD DE MÉXICO EN EL CONTEXTO DE AMERICA LATINA, 2014 ESPACIO URBANO, MOVILIDAD Y GÉNERO".
AYUDAS SOCIALES A INSTITUCIONES SIN FINES DE LUCRO	ASOCIACIÓN	1 ASOCIACIÓN	500,000.00	0	CONVENIO DE UNIVERSIDAD NACIONAL AUTONOMA DE MEXICO, CON EL OBJETO DEL CONVENIO ES ESTABLECER LAS BASES DE COLABORACIÓN ENTRE EL INMUJERES-DF Y LA UNAM POR CONDUCTO DE LA CUDH-UNAM, CON SEDE EN LA FACULTAD DE CIENCIAS POLÍTICAS Y SOCIALES A FIN DE OFRECER A LAS SERVIDORAS PÚBLICAS DE LA SECRETARÍA DE SALUD DEL D.F., PERSONAL DE LOS PRESTADORES DE SERVICIOS DE MASTOGRAFÍAS Y DEL INMUJERES-DF QUE PARTICIPAN EN EL DESARROLLO DEL PROGRAMA DE ATENCIÓN INTEGRAL DEL CANCER DE MAMA PAICMA, LOS ELEMENTOS PARA INTEGRAR LA PERSPECTIVA DE GÉNETO Y DERECHOS HUMANOS EN LA PRESTACIÓN DE LOS SERVICIOS EN LAS ETAPAS DE PREVENCIÓN, DETECCIÓN, SEGUIMIENTO Y ACOMPAÑAMIENTO PSICOLÓGICO.
AYUDAS SOCIALES A INSTITUCIONES SIN FINES DE LUCRO	ASOCIACIÓN	1 ASOCIACIÓN	350,000.00	0	CONVENIO DE SALVATI A.C., CON EL OBJETO DEL CONVENIO ES OTORGAR RECURSOS PARA LA DONACIÓN DE ADITAMENTOS DE REHABILITACIÓN A MUJERES SOBREVIVIENTES DE CANCER DE MAMA PARA QUE PUEDAN MEJORAR SU CALIDAD DE VIDA Y SU SALUD FÍSICA Y EMOCIONAL.
AYUDAS SOCIALES A INSTITUCIONES SIN FINES DE LUCRO	RECURSOS NO ASIGNADOS A NINGUNA ASOCIACIÓN		50,000.00		

III.4.1 AYUDAS, DONATIVOS Y SUBSIDIOS

AYUDAS, DONATIVOS Y SUBSIDIOS OTORGADOS	BENEFICIARIO		PRESUPUESTO		CARACTERÍSTICAS
	TIPO[V]	TOTAL	MODIFICADO	EJERCIDO	
FIDEICOMISO DE RECUPERACIÓN CREDITICIA DEL DISTRITO FEDERAL FIDERE					
4419 " OTRAS AYUDAS SOCIALES A PERSONAS" FORTALECIMIENTO DEL FONDO COLATERAL DE GARANTÍA	PERSONA	VARIABLE	4,547,000.00	4,547,000.00	*ESTA CANTIDAD SE ENCUENTRA EN UNA CUENTA DE INVERSIÓN DE FIDEICOMISO, YA QUE ESTA APORTACIÓN FUE CON EL FIN DE FORTALECER EL FONDO COLATERAL DE GARANTÍA, SIENDO SOLAMENTE LA PARTICIPACIÓN DE ESTE FIDEICOMISO COMO EL ENTE ENCARGADO DE DAR SEGUIMIENTO E INSTRUMENTAR EL CONVENIO DE COLABORACIÓN PARA APOYAR A LOS ACREDITADOS FINALES DEL PROGRAMA FOVI DDF (BANAMEX BANORTE), FIRMADO EL DÍA 27 DE NOVIEMBRE DE 2006, ENTRE LA SOCIEDAD HIPOTECARIA FEDERAL, S.N.C. Y EL GOBIERNO DEL DISTRITO FEDERAL, CON EL OBJETO REDUCIR EL RIESGO DE AFECTACIÓN DE LA GARANTÍA OTORGADA POR EL ENTONCES DEPARTAMENTO DEL DISTRITO FEDERAL. ES RELEVANTE ACLARAR QUE AL NO CONTAR CON LOS FONDOS SUFICIENTES PARA DAR CUMPLIMIENTO CON LO ESTIPULADO EN EL CONVENIO DE COLABORACIÓN PARA APOYAR A LOS ACREDITADOS FINALES DEL PROGRAMA FOVI DDF (BANAMEX BANORTE), EN DONDE EL GOBIERNO DEL DISTRITO FEDERAL ES GARANTE, SE CORRE EL RIESGO DE HACERSE EXIGIBLE AL 100% DICHA GARANTÍA.
SISTEMA DE TRANSPORTE COLECTIVO (METRO)					
NO SE EFECTUARON PAGOS DE AYUDAS, DONATIVOS Y SUBSIDIOS DURANTE EL PERIODO.			11,265,455.00	-	
SERVICIO DE TRANSPORTES ELÉCTRICOS DEL DISTRITO FEDERAL					
4421 BECAS Y OTRAS AYUDAS PARA PROGRAMAS DE CAPACITACIÓN	Becas	102	432,000.00	367,200.00	PAGO A 102 BECARIOS UN IMPORTE DE 3,600.00 CADA UNO.
4521 JUBILACIONES	Jubilados	717	100,916,054.00	98,538,822.17	
CAJA DE PREVISIÓN PARA TRABAJADORES A LISTA DE RAYA					
OTHON JAIME HERNANDEZ	PERSONA	1	958.00	958.00	ENTREGA DE AYUDAS PARA PROTESIS DE TODO TIPO A JUBILADOS DE LA NÓMINA 5, COMO SON PROTESIS DENTALES, OCULARES, AUDITIVAS, FISICAS ENTRE OTRAS.
SUSANA RICO URBINA	PERSONA	1	1,450.00	1,450.00	ENTREGA DE AYUDAS PARA PROTESIS DE TODO TIPO A JUBILADOS DE LA NÓMINA 5, COMO SON PROTESIS DENTALES, OCULARES, AUDITIVAS, FISICAS ENTRE OTRAS.
LUIS FARRA RAMOS	PERSONA	1	754.00	754.00	ENTREGA DE AYUDAS PARA PROTESIS DE TODO TIPO A JUBILADOS DE LA NÓMINA 5, COMO SON PROTESIS DENTALES, OCULARES, AUDITIVAS, FISICAS ENTRE OTRAS.
JUANA MARIA GUEVARA MONTES DE OCA	PERSONA	1	2,005.00	2,005.00	ENTREGA DE AYUDAS PARA PROTESIS DE TODO TIPO A JUBILADOS DE LA NÓMINA 5, COMO SON PROTESIS DENTALES, OCULARES, AUDITIVAS, FISICAS ENTRE OTRAS.
DIONICIO TORRES	PERSONA	1	3,000.00	3,000.00	ENTREGA DE AYUDAS PARA PROTESIS DE TODO TIPO A JUBILADOS DE LA NÓMINA 5, COMO SON PROTESIS DENTALES, OCULARES, AUDITIVAS, FISICAS ENTRE OTRAS.
CONRRADO FELIPE ALCANTARA VELAZQUEZ	PERSONA	1	409.99	409.99	ENTREGA DE AYUDAS PARA PROTESIS DE TODO TIPO A JUBILADOS DE LA NÓMINA 5, COMO SON PROTESIS DENTALES, OCULARES, AUDITIVAS, FISICAS ENTRE OTRAS.

III.4.1 AYUDAS, DONATIVOS Y SUBSIDIOS

AYUDAS, DONATIVOS Y SUBSIDIOS OTORGADOS	BENEFICIARIO		PRESUPUESTO		CARACTERÍSTICAS
	TIPO[V]	TOTAL	MODIFICADO	EJERCIDO	
AMELIA CARBAJAL	PERSONA	1	1,800.00	1,800.00	ENTREGA DE AYUDAS PARA PROTESIS DE TODO TIPO A JUBILADOS DE LA NÓMINA 5, COMO SON PROTESIS DENTALES, OCULARES, AUDITIVAS, FISICAS ENTRE OTRAS.
FRANCISCO VELAZQUEZ RAMIREZ	PERSONA	1	2,320.00	2,320.00	ENTREGA DE AYUDAS PARA PROTESIS DE TODO TIPO A JUBILADOS DE LA NÓMINA 5, COMO SON PROTESIS DENTALES, OCULARES, AUDITIVAS, FISICAS ENTRE OTRAS.
NABOR ROJAS TORRES	PERSONA	1	2,307.75	2,307.75	ENTREGA DE AYUDAS PARA PROTESIS DE TODO TIPO A JUBILADOS DE LA NÓMINA 5, COMO SON PROTESIS DENTALES, OCULARES, AUDITIVAS, FISICAS ENTRE OTRAS.
MADRIGAL CORTES EMILIA	PERSONA	1	620.00	620.00	ENTREGA DE AYUDAS PARA PROTESIS DE TODO TIPO A JUBILADOS DE LA NÓMINA 5, COMO SON PROTESIS DENTALES, OCULARES, AUDITIVAS, FISICAS ENTRE OTRAS.
JUAN FRANCISCO PEREZ ARMAS	PERSONA	1	1,766.09	1,766.09	ENTREGA DE AYUDAS PARA PROTESIS DE TODO TIPO A JUBILADOS DE LA NÓMINA 5, COMO SON PROTESIS DENTALES, OCULARES, AUDITIVAS, FISICAS ENTRE OTRAS.
ROBERTO RAMIREZ	PERSONA	1	2,900.00	2,900.00	ENTREGA DE AYUDAS PARA PROTESIS DE TODO TIPO A JUBILADOS DE LA NÓMINA 5, COMO SON PROTESIS DENTALES, OCULARES, AUDITIVAS, FISICAS ENTRE OTRAS.
CATALINA BAZAN ESCOBEDO	PERSONA	1	696.00	696.00	ENTREGA DE AYUDAS PARA PROTESIS DE TODO TIPO A JUBILADOS DE LA NÓMINA 5, COMO SON PROTESIS DENTALES, OCULARES, AUDITIVAS, FISICAS ENTRE OTRAS.
INES HERNANDEZ RODRIGUEZ	PERSONA	1	4,014.03	4,014.03	ENTREGA DE AYUDAS PARA PROTESIS DE TODO TIPO A JUBILADOS DE LA NÓMINA 5, COMO SON PROTESIS DENTALES, OCULARES, AUDITIVAS, FISICAS ENTRE OTRAS.
MARIA MARTHA OROPEZA SOSA	PERSONA	1	3,448.03	3,448.03	ENTREGA DE AYUDAS PARA PROTESIS DE TODO TIPO A JUBILADOS DE LA NÓMINA 5, COMO SON PROTESIS DENTALES, OCULARES, AUDITIVAS, FISICAS ENTRE OTRAS.
GLORIA LABRA REYES	PERSONA	1	935.00	935.00	ENTREGA DE AYUDAS PARA PROTESIS DE TODO TIPO A JUBILADOS DE LA NÓMINA 5, COMO SON PROTESIS DENTALES, OCULARES, AUDITIVAS, FISICAS ENTRE OTRAS.
ANA MARIA MANZANO BECERRIL	PERSONA	1	3,000.00	3,000.00	ENTREGA DE AYUDAS PARA PROTESIS DE TODO TIPO A JUBILADOS DE LA NÓMINA 5, COMO SON PROTESIS DENTALES, OCULARES, AUDITIVAS, FISICAS ENTRE OTRAS.
ACOSTA BELLO OSCAR	PERSONA	1	1,102.49	1,102.49	ENTREGA DE AYUDAS PARA PROTESIS DE TODO TIPO A JUBILADOS DE LA NÓMINA 5, COMO SON PROTESIS DENTALES, OCULARES, AUDITIVAS, FISICAS ENTRE OTRAS.
SUTGDF	SINDICATO	1	7,987.99	7,987.99	ENTREGA DE AYUDAS EN ESPECIE UNIFORMES DEPORTIVOS PARA EL SINDICATO UNICO DE TRABAJADORES DEL GOBIERNO DEL DISTRITO FEDERAL
RAMONA HERRERA HERRERA	PERSONA	1	1,919.80	1,919.80	ENTREGA DE AYUDAS PARA PROTESIS DE TODO TIPO A JUBILADOS DE LA NÓMINA 5, COMO SON PROTESIS DENTALES, OCULARES, AUDITIVAS, FISICAS ENTRE OTRAS.
JUANA SERRANO GARCIA	PERSONA	1	1,919.80	1,919.80	ENTREGA DE AYUDAS PARA PROTESIS DE TODO TIPO A JUBILADOS DE LA NÓMINA 5, COMO SON PROTESIS DENTALES, OCULARES, AUDITIVAS, FISICAS ENTRE OTRAS.
MARTHA HERNANDEZ JAUREGUI	PERSONA	1	1,919.80	1,919.80	ENTREGA DE AYUDAS PARA PROTESIS DE TODO TIPO A JUBILADOS DE LA NÓMINA 5, COMO SON PROTESIS DENTALES, OCULARES, AUDITIVAS, FISICAS ENTRE OTRAS.
PEDRO VALLE CHAVEZ	PERSONA	1	1,919.80	1,919.80	ENTREGA DE AYUDAS PARA PROTESIS DE TODO TIPO A JUBILADOS DE LA NÓMINA 5, COMO SON PROTESIS DENTALES, OCULARES, AUDITIVAS, FISICAS ENTRE OTRAS.
MELQUIADES ANTONIO JIMENEZ AVILA	PERSONA	1	1,919.80	1,919.80	ENTREGA DE AYUDAS PARA PROTESIS DE TODO TIPO A JUBILADOS DE LA NÓMINA 5, COMO SON PROTESIS DENTALES, OCULARES, AUDITIVAS, FISICAS ENTRE OTRAS.
HILDA TORRES ROSAS	PERSONA	1	1,919.80	1,919.80	ENTREGA DE AYUDAS PARA PROTESIS DE TODO TIPO A JUBILADOS DE LA NÓMINA 5, COMO SON PROTESIS DENTALES, OCULARES, AUDITIVAS, FISICAS ENTRE OTRAS.

III.4.1 AYUDAS, DONATIVOS Y SUBSIDIOS

AYUDAS, DONATIVOS Y SUBSIDIOS OTORGADOS	BENEFICIARIO		PRESUPUESTO		CARACTERÍSTICAS
	TIPO[V]	TOTAL	MODIFICADO	EJERCIDO	
EVARISTA CUICA GILES	PERSONA	1	1,919.80	1,919.80	ENTREGA DE AYUDAS PARA PROTESIS DE TODO TIPO A JUBILADOS DE LA NÓMINA 5, COMO SON PROTESIS DENTALES, OCULARES, AUDITIVAS, FISICAS ENTRE OTRAS.
INES MARCOS SANTOS	PERSONA	1	1,919.80	1,919.80	ENTREGA DE AYUDAS PARA PROTESIS DE TODO TIPO A JUBILADOS DE LA NÓMINA 5, COMO SON PROTESIS DENTALES, OCULARES, AUDITIVAS, FISICAS ENTRE OTRAS.
MICAELA NAVARRO SANCHEZ	PERSONA	1	1,919.80	1,919.80	ENTREGA DE AYUDAS PARA PROTESIS DE TODO TIPO A JUBILADOS DE LA NÓMINA 5, COMO SON PROTESIS DENTALES, OCULARES, AUDITIVAS, FISICAS ENTRE OTRAS.
EPIFANIA HERNANDEZ MOLINA	PERSONA	1	1,919.80	1,919.80	ENTREGA DE AYUDAS PARA PROTESIS DE TODO TIPO A JUBILADOS DE LA NÓMINA 5, COMO SON PROTESIS DENTALES, OCULARES, AUDITIVAS, FISICAS ENTRE OTRAS.
MODESTO GONZALEZ ROSALES	PERSONA	1	1,919.80	1,919.80	ENTREGA DE AYUDAS PARA PROTESIS DE TODO TIPO A JUBILADOS DE LA NÓMINA 5, COMO SON PROTESIS DENTALES, OCULARES, AUDITIVAS, FISICAS ENTRE OTRAS.
MARIA BERNAL RODRIGUEZ	PERSONA	1	1,919.80	1,919.80	ENTREGA DE AYUDAS PARA PROTESIS DE TODO TIPO A JUBILADOS DE LA NÓMINA 5, COMO SON PROTESIS DENTALES, OCULARES, AUDITIVAS, FISICAS ENTRE OTRAS.
JOSE GALLEGOS MASSANGES	PERSONA	1	1,919.80	1,919.80	ENTREGA DE AYUDAS PARA PROTESIS DE TODO TIPO A JUBILADOS DE LA NÓMINA 5, COMO SON PROTESIS DENTALES, OCULARES, AUDITIVAS, FISICAS ENTRE OTRAS.
MARIA ANTONA LUNA BLAS	PERSONA	1	1,919.80	1,919.80	ENTREGA DE AYUDAS PARA PROTESIS DE TODO TIPO A JUBILADOS DE LA NÓMINA 5, COMO SON PROTESIS DENTALES, OCULARES, AUDITIVAS, FISICAS ENTRE OTRAS.
JOSE ALBERTO DIAZ SORIANO	PERSONA	1	1,919.80	1,919.80	ENTREGA DE AYUDAS PARA PROTESIS DE TODO TIPO A JUBILADOS DE LA NÓMINA 5, COMO SON PROTESIS DENTALES, OCULARES, AUDITIVAS, FISICAS ENTRE OTRAS.
CORPORACIÓN MEXICANA DE IMPRESIÓN, S.A. DE C.V.					
BECAS Y OTRAS AYUDAS PARA PROGRAMAS DE CAPACITACIÓN	PERSONAS	15 PERSONAS	312,000.00	210,415.42	SE BENEFICIO A DOS MÉDICOS A LOS QUE SE LES OTORGÓ BECA POR HABER CONCLUIDO LA PRESTACIÓN DE SU SERVICIO SOCIAL EN LA PRIMER QUINCENA DEL MES DE FEBRERO DE 2014 Y A DOS MÉDICOS A LOS QUE SE LES OTORGA BECA POR PRESTAR SU SERVICIO SOCIAL EN LA EMPRESA, INICIÁNDOLO EN LA SEGUNDA QUINCENA DEL MES DE FEBRERO DE 2014, EN LOS EDIFICIOS I Y II DE LA EMPRESA. ASÍ MISMO, SE BENEFICIO A 11 ESTUDIANTES QUE PRESTARON SU SERVICIO SOCIAL EN ESTA EMPRESA DURANTE EJERCICIO FISCAL 2014.
FONDO PARA LA ATENCIÓN Y APOYO A LAS VÍCTIMAS DEL DELITO					
AYUDAS SOCIALES A PERSONAS U HOGARES DE ESCASOS RECURSOS.	PERSONA	3	2,931,858.00	970,000.00	SE OTORGAN APOYOS ECONÓMICOS POR UNICA VEZ A LAS PERSONAS QUE HAN SIDO VÍCTIMAS DE ALGUN DELITO, SIENDO ESTAS APROBADAS POR LOS DIVERSOS CENTROS DE ATENCIÓN A VÍCTIMAS DE LA PGJ Y POR COMITÉ TÉCNICO DEL FAAVID. EL OBJETIVO DE DICHOS APOYOS SON EL DE TRATAR DE DISMINUIR EL IMPACTO DEL DELITO.
FONDO DE APOYO A LA PROCURACIÓN DE JUSTICIA EN EL DISTRITO FEDERAL					
* Programa de Atención a Víctimas por delitos como: violación, abuso sexual, secuestro, homicidio, lesiones graves.	Persona	-	11,824,863.68	0.00	TRANSFERIR RECURSOS DEL FAPJUS AL FAAVID, CON FORME AL ARTÍCULO 10 DE LA LEY DEL FAPJUS, CON LA FINALIDAD DE QUE SE OTORGUEN APOYOS A VÍCTIMAS QUE SON APROBADAS POR LOS CENTROS DE ATENCIÓN A VÍCTIMAS DE LA PGJ Y EL CONSEJO DE ATENCIÓN Y APOYO A VÍCTIMAS, ASÍ COMO POR COMITÉ TÉCNICO DEL FAAVID. ESTOS APOYOS ECONÓMICOS CONTRIBUYEN A DISMINUIR PARCIALMENTE EL IMPACTO DEL DELITO.

III.4.1 AYUDAS, DONATIVOS Y SUBSIDIOS

AYUDAS, DONATIVOS Y SUBSIDIOS OTORGADOS	BENEFICIARIO		PRESUPUESTO		CARACTERÍSTICAS
	TIPO[V]	TOTAL	MODIFICADO	EJERCIDO	
"Coalición Regional Contra el Tráfico de Mujeres y Niñas en América Latina y el Caribe"	Persona	-	200,000.00	0.00	LA COALICIÓN REGIONAL CONTRA EL TRÁFICO DE MUJERES Y NIÑAS EN AMÉRICA LATINA Y EL CARIBE, SOLICITO AYUDA PARA LA REUBICACIÓN DEL HOGAR DE TRANSICIÓN, CON EL OBJETIVO DE PODER PAGAR RENTAS Y AMUEBLAR LOS ESPACIOS PARA PODER BRINDAR UNA MEJOR ATENCIÓN A LAS MUJERES Y NIÑAS VÍCTIMAS DE LAS EXPLOTACIÓN SEXUAL.
SERVICIOS DE SALUD					
AYUDAS SOCIALES A PERSONAS.	PERSONAS	559	24,477,041.65	14,266,505.45	APOYOS ECONOMICOS A VOLUNTARIOS PARA FUNCIONES DE CAPTURISTAS, BRIGADISTAS, PROMOTORES DE SALUD PARA LOS PROGRAMAS DE CANCER DE MAMA, DE CERVICO UTERINO, CHAGAS, SALUD A LA INFANCIA Y ADOLESCENCIA Y DE SALUD REPRODUCTIVA.
BECAS Y OTRAS AYUDAS PARA PROGRAMAS DE CAPACITACIÓN.	INSTITUCIONES	1	750,000.00	750,000.00	ASOCIACION ALZHEIMER MÉXICO I.A.P. CONGRESO NACIONMAL ALZHEIMER MEXICO A PERSONAL MEDICO DEL ORGANISMO.
AYUDAS SOCIALES A INSTITUCIONES SIN FINES DE LUCRO.	ASOCIACIONES	1	3,606,588.00	1,586,588.00	AYUDAS A INSTITUCIONES SIN FINES DE LUCRO QUE BRINDAN APOYO A PERSONAS CON ADICCIONES EN EL DISTRITO FEDERAL
AYUDAS SOCIALES A PERSONAS U HOGARES DE ESCASOS RECURSOS	ASOCIACIONES	1000	200,000.00	-	AYUDAS A MUJERES CON VIH-SIDA PARA LA TRANSPORTACION CON LA FINALIDAD DE SER ATENDIDAS EN LA CLINICA DE ESPECIALIDADES CONDESA.
MUSEO DE ARTE POPUILAR					
PREMIOS	PERSONAS	28	760,000.00	105,000.00	OTORGAMIENTO DE LOS PREMIOS DE LA CONVOCATORIA DEL MUSEO DE ARTE POPULAR DEL CONCURSO DE PAPALOTES Y PIÑATAS. CON LOS PREMIOS OTORGADOS SE CONTRIBUYÓ A ESTIMULAR A LOS CREADORES DEL ARTE POPULAR MEXICANO.
OTRAS AYUDAS SOCIALES A PERSONAS	PERSONAS	175	500,000.00	437,500.00	OTORGAMIENTO DE ESTIMULO ECONÓMICO DE $2,500.00 A CADA UNO DE LOS 175 ARTESANOS QUE PARTICIPARON EN EL 8° DESFILE ANUAL DE LOS ALEBRIJES MONUMENTALES.
AYUDAS SOCIALES A ACTIVIDADES CIENTÍFICAS Y ACADÉMICAS	PERSONAS	17	125,000.00	70,000.00	OTORGAMIENTO DE ESTÍMULO A LOS JURADOS DEL CONCURSO DE PAPALOTES, PIÑATAS Y ALEBRIJES MONUMENTALES SEGÚN CONVOCATORIA DEL MUSEO DE ARTE POPULAR. EL JURADO ESTUVO INTEGRADO POR ARTESANOS Y ESPECIALISTAS DE ARTE POPULAR. CON ESTE APOYO SE LOGRÓ CONTAR CON JURADOS IDÓNEOS PARA ESTE CONCURSO CONVOCADO.
HEROICO CUERPO DE BOMBEROS					
4419 "OTRAS AYUDAS SOCIALES A PERSONAS" AYUDAS	PERSONAL	3	130,000.00	93,028.36	DE ACUERDO AL CAPITULO VI "PRESTACIONES ECONOMICAS Y SOCIALES" APARTADO 25, DEL CONTRATO COLECTIVO DE TRABAJO VIGENTE DEL HEROICO CUERPO DE BOMBEROS DEL DISTRITO FEDERAL.CUANDO UN TRABAJADOR FALLEZCA EL ORGANISMO OTORGARA LA CANTIDAD RESULTANTE DEL 28% SALARIO BASE ANUAL AL BENEFICIARIO DESIGNADO PREVIAMENTE POR EL TRABAJADOR, APOYO A LA C. MARIA ELENA RAMIREZ GARCIA VIUDA DEL SUBINSPECTOR CIRO TREJO GARCIA, YAZAIRA CRISTINA REYES HERNANDEZ VIUDA DEL SUBOFICIAL DANIEL SOTO HERNANDEZ, MARIA LUISA ORTEGA CRUZ VIUDA DEL BOMBERO 2o JOSE JUAN NAVA ORTEGA.

III.4.1 AYUDAS, DONATIVOS Y SUBSIDIOS

AYUDAS, DONATIVOS Y SUBSIDIOS OTORGADOS	BENEFICIARIO		PRESUPUESTO		CARACTERÍSTICAS
	TIPO[V]	TOTAL	MODIFICADO	EJERCIDO	
ASAMBLEA LEGISLATIVA DEL DISTRITO FEDERAL					
BECAS Y OTRAS AYUDAS PARA PROGRAMAS DE CAPACITACIÓN.	ESTUDIANTES	11,828.00	24,413,900.00	24,413,900.00	BECAS PARA ESTUDIANTES QUE CURSEN LA EDUCACIÓN MEDIA SUPERIOR Y SUPERIOR.
FUNDACIÓN UNAM A.C.			4,200,000.00	4,200,000.00	DONATIVO
OFICINA DE LAS NACIONES UNIDAS CONTRA LA DROGA Y EL DELITO.			1,966,473.36	1,966,473.36	DONATIVO
INSTITUTU DE ACCESO A LA INFORMACIÓN PÚBLICA Y PROTECCIÓN DE DATOS PERSONALES DEL DISTRITO FEDERAL.			150,000.00	150,000.00	APOYO PARA LA ORGANIZACIÓN Y DESARROLLO DE LA 6a. FERIA DE LA TRANSPARENCIA DEL DISTRITO FEDERAL.
COMISIÓN DE DERECHOS HUMANOS DEL DISTRITO FEDERAL			50,000.00	50,000.00	APOYO ECONOMICO PARA LA REALIZACIÓN DEL 9° CONGRESO NACIONAL DE ORGANISMOS PÚBLICOS AUTONOMOS.
COMISIÓN ECONÓMICA PARA AMÉRICA LATINA Y DEL CARIBE DE LAS NACIONES UNIDAS.			750,000.00	750,000.00	APOYO ECONOMICO. PARA LA CEPAL.
COMISIÓN DE DERECHOS HUMANOS DEL DISTRITO FEDERAL					
ROSELA GUTIERREZ LUIS - CR-119 PAGO POR GANADORA EN LA CATEGORIA INDIVIDUAL DEL " RECONOCIMIENTO HERMILA GALINDO 2014 "			32,258.06	32,258.06	ROSELA GUTIERREZ LUIS - CR-119 PAGO POR GANADORA EN LA CATEGORIA INDIVIDUAL DEL " RECONOCIMIENTO HERMILA GALINDO 2014 "
ICHIKAHUALISTLI SIHUAME LA FORTALEZA DE LAS MUJERES A.C. - CR-120 PAGO POR SER GANADORA EN LA CATEGORÍA ORGANIZACIÓN DE LA SOCIEDAD CIVIL DEL " RECONOCIMIENTO HERMILA GALINDO 2014 "			43,010.76	43,010.76	ICHIKAHUALISTLI SIHUAME LA FORTALEZA DE LAS MUJERES A.C. - CR-120 PAGO POR SER GANADORA EN LA CATEGORÍA ORGANIZACIÓN DE LA SOCIEDAD CIVIL DEL " RECONOCIMIENTO HERMILA GALINDO 2014 "
COALICION REGIONAL CONTRA EL TRAFICO DE MUJERES Y NIÑAS_ GANADORA EN LA CATEGORÍA DE MENCIÓN HONORIFICA EN LA ORGANIZACIÓN DE LA SOCIEDAD CIVIL DEL " RECONOCIMIENTO HERMILA GALINDO 2014 "			5,376.34	5,376.34	COALICION REGIONAL CONTRA EL TRAFICO DE MUJERES Y NIÑAS_ GANADORA EN LA CATEGORÍA DE MENCIÓN HONORIFICA EN LA ORGANIZACIÓN DE LA SOCIEDAD CIVIL DEL " RECONOCIMIENTO HERMILA GALINDO 2014 "
MARIA DE LA LUZ ESTRADA MENDOZA - CR-137 PAG GANADORA EN LA CATEGORÍA DE PERSONA EL " RECONOCIMIENTO HERMILA GALINDO 2014 "			5,376.34	5,376.34	MARIA DE LA LUZ ESTRADA MENDOZA - CR-137 PAG GANADORA EN LA CATEGORÍA DE PERSONA EL " RECONOCIMIENTO HERMILA GALINDO 2014 "
FRANCISCO FELIX MARTINEZ - CR-751 PAGO PREMIO DE LA CATEGORÍA DE CRÓNICA DEL DECIMO PREMIO NACIONAL ROSTROS DE LA DISCRIMINACIÓN "GILBERTO RINCÓN GALLARDO"			16,129.03	16,129.03	FRANCISCO FELIX MARTINEZ - CR-751 PAGO PREMIO DE LA CATEGORÍA DE CRÓNICA DEL DECIMO PREMIO NACIONAL ROSTROS DE LA DISCRIMINACIÓN "GILBERTO RINCÓN GALLARDO"
14 STUDIO S.A DE C.V. - CR-859 PAGO POR UNICA VEZ DE RECONOCIMIENTOS EN MDF 3MM, PARA LA PREMIACIÓN ROSTROS DE LA DISCRIMINACIÓN 2014			2,784.00	2,784.00	14 STUDIO S.A DE C.V. - CR-859 PAGO POR UNICA VEZ DE RECONOCIMIENTOS EN MDF 3MM, PARA LA PREMIACIÓN ROSTROS DE LA DISCRIMINACIÓN 2014
GRUPO SOWILO, S.A. DE C.V. - CR-824 PAGO DE RECONOCIMIENTOS DE LOS 10 AÑOS, DE ROSTROS DE LA DISCRIMIANCIÓN (RECONOCIMIENTOS SOBRE DISEÑO PRESEA PREMIO ROSTRO DE LA DISCRIMINACIÓN EN RESINA Y MEDALLAS SOBRE DISEÑO GILBERTO RINCON GALLARDO.)			14,384.00	14,384.00	GRUPO SOWILO, S.A. DE C.V. - CR-824 PAGO DE RECONOCIMIENTOS DE LOS 10 AÑOS, DE ROSTROS DE LA DISCRIMIANCIÓN (RECONOCIMIENTOS SOBRE DISEÑO PRESEA PREMIO ROSTRO DE LA DISCRIMINACIÓN EN RESINA Y MEDALLAS SOBRE DISEÑO GILBERTO RINCON GALLARDO.)
IMELDA MARRUFO NAVA - CR-1041 PAGO ESTIMULO ECONÓMICO POR EL RECONOCIMIENTO PONCIANO ARRIAGA 2014			32,258.06	32,258.06	IMELDA MARRUFO NAVA - CR-1041 PAGO ESTIMULO ECONÓMICO POR EL RECONOCIMIENTO PONCIANO ARRIAGA 2014
MARTHA SÁNCHEZ NESTOR - CR-1040 PAGO ESTIMULO ECONÓMICO POR EL RECONOCIMIENTO PONCIANO ARRIAGA 2014			32,258.06	32,258.06	MARTHA SÁNCHEZ NESTOR - CR-1040 PAGO ESTIMULO ECONÓMICO POR EL RECONOCIMIENTO PONCIANO ARRIAGA 2014

III.4.1 AYUDAS, DONATIVOS Y SUBSIDIOS

AYUDAS, DONATIVOS Y SUBSIDIOS OTORGADOS	BENEFICIARIO		PRESUPUESTO		CARACTERÍSTICAS
	TIPO[V]	TOTAL	MODIFICADO	EJERCIDO	
ALTERNATIVAS PACIFICAS, A.C. - CR-1173 PAGO POR UNICA VEZ POR EL RECONOCIMIENTO DEL EVENTO: BANCO DE BUENAS PRACTICAS HERMANAS MIRABAL 2014			32,258.06	32,258.06	ALTERNATIVAS PACIFICAS, A.C. - CR-1173 PAGO POR UNICA VEZ POR EL RECONOCIMIENTO DEL EVENTO: BANCO DE BUENAS PRACTICAS HERMANAS MIRABAL 2014
RED DE MUJERES Y HOMBRES POR UNA OPINION PUBLICA CON PERSPECTIVA DE GENERO EN CAMPECHE A.C. - CR-1174 PAGO POR UNICA VEZ POR EL RECONOCIMIENTO DEL EVENTO: BANCO DE BUENAS PRACTICAS HERMANAS MIRABAL 2014			32,258.06	32,258.06	RED DE MUJERES Y HOMBRES POR UNA OPINION PUBLICA CON PERSPECTIVA DE GENERO EN CAMPECHE A.C. - CR-1174 PAGO POR UNICA VEZ POR EL RECONOCIMIENTO DEL EVENTO: BANCO DE BUENAS PRACTICAS HERMANAS MIRABAL 2014
TRANSPORTADORA Y COMERCIALIZADORA VIBE, S.A. DE C.V. - CR-1175 PAGO POR UNICA VEZ DE ESTATUILLAS QUE SE ENTREGARAN DE PREMIO EN EL FESTIVAL DE VIDEOS QUE SE ORGANIZA EN LA CINETECA NACIONAL EL DÍA 28 DE NOVIEMBRE DE 2014			11,855.20	11,855.20	TRANSPORTADORA Y COMERCIALIZADORA VIBE, S.A. DE C.V. - CR-1175 PAGO POR UNICA VEZ DE ESTATUILLAS QUE SE ENTREGARAN DE PREMIO EN EL FESTIVAL DE VIDEOS QUE SE ORGANIZA EN LA CINETECA NACIONAL EL DÍA 28 DE NOVIEMBRE DE 2014
REEMBOLSO FONDO REVOLVENTE GARCIA LOPEZ DAVID (JUNIO) 1000546 (TESORERIA)			762.00	762.00	REEMBOLSO FONDO REVOLVENTE GARCIA LOPEZ DAVID (JUNIO) 1000546 (TESORERIA)
DIANA MORA LOPEZ - BECARIOS ENERO 2014			4,251.72	4,251.72	DIANA MORA LOPEZ - BECARIOS ENERO 2014
DE ROBINA CASTRO SOFIA - PAGO BECARIOS MES DE ENERO 2014			4,251.72	4,251.72	DE ROBINA CASTRO SOFIA - PAGO BECARIOS MES DE ENERO 2014
DIANA MORA LOPEZ - BECARIOS FEBRERO 2014			4,251.72	4,251.72	DIANA MORA LOPEZ - BECARIOS FEBRERO 2014
DE ROBINA CASTRO SOFIA - PAGO BECARIOS MES DE FEBRERO 2014			4,251.72	4,251.72	DE ROBINA CASTRO SOFIA - PAGO BECARIOS MES DE FEBRERO 2014
MORA LOPEZ DIANA (BECARIOS MARZO 2014)			4,251.72	4,251.72	MORA LOPEZ DIANA (BECARIOS MARZO 2014)
MIGUEL ANGEL ALANIS HERNANDEZ - PAGO BECA DE ABRIL 2014			4,251.72	4,251.72	MIGUEL ANGEL ALANIS HERNANDEZ - PAGO BECA DE ABRIL 2014
PAGO BECARIOS MES DE MARZO 2014 (CH-32418-32419-32420)			38,423.16	38,423.16	PAGO BECARIOS MES DE MARZO 2014 (CH-32418-32419-32420)
PAGO BECARIOS MES DE ABRIL/2014 (CHEQUES 250-251-252-253)			18,181.72	18,181.72	PAGO BECARIOS MES DE ABRIL/2014 (CHEQUES 250-251-252-253)
PAGO BECARIOS MES DE MAYO/2014 (CHEQUES 254-255-256-257-258)			22,433.44	22,433.44	PAGO BECARIOS MES DE MAYO/2014 (CHEQUES 254-255-256-257-258)
PAGO BECARIOS MES DEJUNIO/2014 (CHEQUES 261-262-263-264-265)			22,433.44	22,433.44	PAGO BECARIOS MES DEJUNIO/2014 (CHEQUES 261-262-263-264-265)
PAGO DE BECARIOS (CHEQUES 788-789-790)			19,251.44	19,251.44	PAGO DE BECARIOS (CHEQUES 788-789-790)
PAGO BECARIOS DEL MES DE AGOSTO/14 (CH-1001 AL 1004)			19,251.44	19,251.44	PAGO BECARIOS DEL MES DE AGOSTO/14 (CH-1001 AL 1004)
PAGO BECARIOS DEL MES DE SEPTIEMBRE/14 (CH-1421 AL 1426)			27,754.88	27,754.88	PAGO BECARIOS DEL MES DE SEPTIEMBRE/14 (CH-1421 AL 1426)
PAGO BECARIOS RETROACTIVA (JULIO-AGOSTO2014 (CH-1427 AL 1428)			17,006.88	17,006.88	PAGO BECARIOS RETROACTIVA (JULIO-AGOSTO2014 (CH-1427 AL 1428)
PAGO BECARIOS MES DE OCTUBRE 2014 (CH-1806 AL 1813)			27,754.88	27,754.88	PAGO BECARIOS MES DE OCTUBRE 2014 (CH-1806 AL 1813)
PAGO DE BECARIOS MES DE NOVIEMBRE (CH-2495 AL CH-2499			23,503.16	23,503.16	PAGO DE BECARIOS MES DE NOVIEMBRE (CH-2495 AL CH-2499
PAGO DE BECARIOS MES DE DICIEMBRE (CH-2500 AL CH-2504)			23,503.16	23,503.16	PAGO DE BECARIOS MES DE DICIEMBRE (CH-2500 AL CH-2504)
LA MATATENA, ASOCIACION DE CINE PARA NIÑAS Y NIÑOS, A.C. - C-SGC-000114/2014 PAGO DEL CONVENIO DERIVADO DE COEDICION FIRMADO CON LA MATATENA A.C., SE APOYO EN LA IMPRESIÓN DE CARTELES Y VOLANTES DEL 18° FESTIVAL INTERNACIONAL DE CINE PARA NIÑOS (Y ... NO TAN NIÑOS) 2014			30,000.00	30,000.00	LA MATATENA, ASOCIACION DE CINE PARA NIÑAS Y NIÑOS, A.C. - C-SGC-000114/2014 PAGO DEL CONVENIO DERIVADO DE COEDICION FIRMADO CON LA MATATENA A.C., SE APOYO EN LA IMPRESIÓN DE CARTELES Y VOLANTES DEL 18° FESTIVAL INTERNACIONAL DE CINE PARA NIÑOS (Y ... NO TAN NIÑOS) 2014

III.4.1 AYUDAS, DONATIVOS Y SUBSIDIOS

AYUDAS, DONATIVOS Y SUBSIDIOS OTORGADOS	BENEFICIARIO		PRESUPUESTO		CARACTERÍSTICAS
	TIPO[V]	TOTAL	MODIFICADO	EJERCIDO	
ACTORES PAYASOS, ACTPAYS A.C. - CR-1051 PAGO SEGUNDA MINISTRACIÓN (SEGÚN CONVENIO) DEL PROCESO DE COINVERSIÓN SOCIAL 2014, AL PROYECTO DERECHOS DE LA NIÑEZ EN VENUSTIANO CARRANZA, MODELO DE PREVENCIÓN DEL MALTRATO ENTRE ESCOLARES Y PROMOCIÓN DE LOS DERECHOS DE LA NIÑEZ			99,600.00	99,600.00	ACTORES PAYASOS, ACTPAYS A.C. - CR-1051 PAGO SEGUNDA MINISTRACIÓN (SEGÚN CONVENIO) DEL PROCESO DE COINVERSIÓN SOCIAL 2014, AL PROYECTO DERECHOS DE LA NIÑEZ EN VENUSTIANO CARRANZA, MODELO DE PREVENCIÓN DEL MALTRATO ENTRE ESCOLARES Y PROMOCIÓN DE LOS DERECHOS DE LA NIÑEZ
FUNDACION HUMANISTA DE AYUDA A DISCAPACITADOS (FHADI) I.A.P - CR-1050 PAGO 2DA MINISTRACIÓN (SEGÚN CONVENIO) DEL PROCESO DE COINVERSIÓN SOCIAL 2014, AL PROYECTO FORTALECER LA EDU. EN D.H. MEDIANTE EL DISEÑO CREATIVO DE UNA GUÍA METODOLÓGICA, SOBRE LOS DERECHOS DE PERSONAS CON DISCAPACIDAD, USUARIAS DE SILLAS DE RUEDAS			100,000.00	100,000.00	FUNDACION HUMANISTA DE AYUDA A DISCAPACITADOS (FHADI) I.A.P - CR-1050 PAGO 2DA MINISTRACIÓN (SEGÚN CONVENIO) DEL PROCESO DE COINVERSIÓN SOCIAL 2014, AL PROYECTO FORTALECER LA EDU. EN D.H. MEDIANTE EL DISEÑO CREATIVO DE UNA GUÍA METODOLÓGICA, SOBRE LOS DERECHOS DE PERSONAS CON DISCAPACIDAD, USUARIAS DE SILLAS DE RUEDAS
CENTRO DE DERECHOS HUMANOS FR. FRANCISCO DE VITORIA, _O.P.A.C. - CR-1049 PAGO SEGUNDA MINISTRACIÓN (SEGÚN CONVENIO) DEL PROCESO DE COINVERSIÓN SOCIAL 2014, AL PROYECTO: MANUALES DIDÁCTICOS DE EXIGIBILIDAD Y JUSTICIA DE LOS D.H. A LA VIVIENDA Y A LA ALIMENTACIÓN EN EL D.F.			100,000.00	100,000.00	CENTRO DE DERECHOS HUMANOS FR. FRANCISCO DE VITORIA, _O.P.A.C. - CR-1049 PAGO SEGUNDA MINISTRACIÓN (SEGÚN CONVENIO) DEL PROCESO DE COINVERSIÓN SOCIAL 2014, AL PROYECTO: MANUALES DIDÁCTICOS DE EXIGIBILIDAD Y JUSTICIA DE LOS D.H. A LA VIVIENDA Y A LA ALIMENTACIÓN EN EL D.F.
CENTRO DE INVESTIGACIÓN PARA LA EQUIDAD, POLÍTICA PÚBLICA Y DESARROLLO S.C. - CR-1067 PAGO SEGUNDA MINISTRACIÓN (SEGÚN CONVENIO) DEL PROCESO DE COINVERSIÓN SOCIAL 2014, AL PROYECTO "PERO USTEDES NO VIVE VIOLENCIA, NO VIENE GOLPEADA: LA VIOLENCIA INSTITUCIONAL CONTRA LAS MUJERES EN EL D.F.			100,000.00	100,000.00	CENTRO DE INVESTIGACIÓN PARA LA EQUIDAD, POLÍTICA PÚBLICA Y DESARROLLO S.C. - CR-1067 PAGO SEGUNDA MINISTRACIÓN (SEGÚN CONVENIO) DEL PROCESO DE COINVERSIÓN SOCIAL 2014, AL PROYECTO "PERO USTEDES NO VIVE VIOLENCIA, NO VIENE GOLPEADA: LA VIOLENCIA INSTITUCIONAL CONTRA LAS MUJERES EN EL D.F.
LA PIRINOLA ACTIVIDADES CULTURALES EDUCATIVAS Y DE DESARROLLO PARA EDUCACIÓN ESPECIAL, A.C. - CR-1065 PAGO SEGUNDA MINISTRACIÓN (SEGÚN CONVENIO) DEL PROCESO DE COINVERSIÓN SOCIAL 2014, AL PROYECTO RADIO SORDA APORTACIÓN SUBSIDIOS A LA PRODUCCIÓN PARA LA EJECUCIÓN DEL PROYECTO RADIO SORDA DE ACUERDO AL CONVENIO DE CONCENTRACIÓN DE FECHA 16 DE JUNIO DE 2014			98,450.00	98,450.00	LA PIRINOLA ACTIVIDADES CULTURALES EDUCATIVAS Y DE DESARROLLO PARA EDUCACIÓN ESPECIAL, A.C. - CR-1065 PAGO SEGUNDA MINISTRACIÓN (SEGÚN CONVENIO) DEL PROCESO DE COINVERSIÓN SOCIAL 2014, AL PROYECTO RADIO SORDA APORTACIÓN SUBSIDIOS A LA PRODUCCIÓN PARA LA EJECUCIÓN DEL PROYECTO RADIO SORDA DE ACUERDO AL CONVENIO DE CONCENTRACIÓN DE FECHA 16 DE JUNIO DE 2014
ACCIONES EDUCATIVAS PARA EL DESARROLLO AED, A.C. - CR-1066 PAGO 2a. MINISTRACIÓN DEL PROCESO DE COINVERSIÓN SOCIAL 2014, AL PROYECTO "PROMOCIÓN DEL DERECHO A LA PARTICIPACIÓN DE NIÑOS, NIÑAS Y ADOLESCENTES (NNA) EN EL DISTRITO FEDERAL MEDIANTE LA FORMACIÓN Y EL FORTALECIMIENTO INTERINSTITUCIONAL DE LAS DELEGACIONES, INSTITUCIONES Y ORGANIZACIONES DE LA SOCIEDAD CIVIL"			95,150.00	95,150.00	ACCIONES EDUCATIVAS PARA EL DESARROLLO AED, A.C. - CR-1066 PAGO 2a. MINISTRACIÓN DEL PROCESO DE COINVERSIÓN SOCIAL 2014, AL PROYECTO "PROMOCIÓN DEL DERECHO A LA PARTICIPACIÓN DE NIÑOS, NIÑAS Y ADOLESCENTES (NNA) EN EL DISTRITO FEDERAL MEDIANTE LA FORMACIÓN Y EL FORTALECIMIENTO INTERINSTITUCIONAL DE LAS DELEGACIONES, INSTITUCIONES Y ORGANIZACIONES DE LA SOCIEDAD CIVIL"

III.4.1 AYUDAS, DONATIVOS Y SUBSIDIOS

AYUDAS, DONATIVOS Y SUBSIDIOS OTORGADOS	BENEFICIARIO		PRESUPUESTO		CARACTERÍSTICAS
	TIPO[V]	TOTAL	MODIFICADO	EJERCIDO	
ASOCIACIÓN MEXICANA DE ARTISTAS Y PROFESIONALES DEL CINE Y EL AUDIOVISUAL, A.C. - CR-1156 PAGO APORTACIÓN ECONÓMICA A AMAPCIA, DE ACUERDO AL CONVENIO DE COLABORACIÓN FIRMADO, DONDE SE TIENE UN COMPROMETIDO DE $ 30,000.00 PARA LA REALIZACIÓN DE LA "MIC GENERO 2014"			30,000.00	30,000.00	ASOCIACIÓN MEXICANA DE ARTISTAS Y PROFESIONALES DEL CINE Y EL AUDIOVISUAL, A.C. - CR-1156 PAGO APORTACIÓN ECONÓMICA A AMAPCIA, DE ACUERDO AL CONVENIO DE COLABORACIÓN FIRMADO, DONDE SE TIENE UN COMPROMETIDO DE $ 30,000.00 PARA LA REALIZACIÓN DE LA "MIC GENERO 2014"
BANCO DE MEXICO FIDEICOMISO CULTURAL FRANZ MAYER - CR-1168 PAGO PORTACIÓN ECONÓMICA AL FIDUCIARIO EN EL FIDEICOMISO CULTURAL FRANZ MAYER DE ACUERDO AL CONVENIO DE COLABORACIÓN FIRMADO, EN LA QUE SE APOYARÁ EN LOS COSTOS DE LA MUSEOGRAFÍA Y MONTAJE DE LA EXPOSICIÓN "WORLD PRESS PHOTO 2014 "			30,000.00	30,000.00	BANCO DE MEXICO FIDEICOMISO CULTURAL FRANZ MAYER - CR-1168 PAGO PORTACIÓN ECONÓMICA AL FIDUCIARIO EN EL FIDEICOMISO CULTURAL FRANZ MAYER DE ACUERDO AL CONVENIO DE COLABORACIÓN FIRMADO, EN LA QUE SE APOYARÁ EN LOS COSTOS DE LA MUSEOGRAFÍA Y MONTAJE DE LA EXPOSICIÓN "WORLD PRESS PHOTO 2014 "
FUNDACIÓN CINEPOLIS - CR-1187 PAGO APORTACIÓN ECONÓMICA A FUNDACIÓN CINEPOLIS, DE ACUERDO AL CONVENIO DE COLABORACIÓN FIRMADO, DONDE SE TIENE UN COMPROMETIDO DE $ 30,000.00 PARA APOYAR EN LA IMPRESIÓN DE 20,000 PROGRAMAS DE MANO Y 8,000 CARTELES URBANOS PROMOCIONALES DEL "DHFEST 2014"			30,000.00	30,000.00	FUNDACIÓN CINEPOLIS - CR-1187 PAGO APORTACIÓN ECONÓMICA A FUNDACIÓN CINEPOLIS, DE ACUERDO AL CONVENIO DE COLABORACIÓN FIRMADO, DONDE SE TIENE UN COMPROMETIDO DE $ 30,000.00 PARA APOYAR EN LA IMPRESIÓN DE 20,000 PROGRAMAS DE MANO Y 8,000 CARTELES URBANOS PROMOCIONALES DEL "DHFEST 2014"
PROMUNDI, S.A. DE C.V. - CR-1531 PAGO ARTÍCULOS DE PAPELERÍA VARÍOS PARA DONATIVO DE LA ASOCIACIÓN "ASISTENCIA LEGAL POR LOS DERECHOS HUMANOS A.C."			33,227.53	33,227.53	PROMUNDI, S.A. DE C.V. - CR-1531 PAGO ARTÍCULOS DE PAPELERÍA VARÍOS PARA DONATIVO DE LA ASOCIACIÓN "ASISTENCIA LEGAL POR LOS DERECHOS HUMANOS A.C."
PROMUNDI, S.A. DE C.V. - CR-1532 PAGO DESECHABLES Y CONSUMIBLES VARÍOS PARA DONATIVO DE LA ASOCIACIÓN "CARITAS SUPERACIÓN HUMANA Y SOCIAL"			13,581.23	13,581.23	PROMUNDI, S.A. DE C.V. - CR-1532 PAGO DESECHABLES Y CONSUMIBLES VARÍOS PARA DONATIVO DE LA ASOCIACIÓN "CARITAS SUPERACIÓN HUMANA Y SOCIAL"
PROMUNDI, S.A. DE C.V. - CR-1533 PAGO VIVERES VARÍOS PARA DONATIVO DE LA ASOCIACIÓN "CARITAS SUPERACIÓN HUMANA Y SOCIAL"			4,685.50	4,685.50	PROMUNDI, S.A. DE C.V. - CR-1533 PAGO VIVERES VARÍOS PARA DONATIVO DE LA ASOCIACIÓN "CARITAS SUPERACIÓN HUMANA Y SOCIAL"
PROMUNDI, S.A. DE C.V. - CR-1534 PAGO ENSERES DE LIMPIEZA PARA DONATIVO DE LA ASOCIACIÓN "CARITAS SUPERACIÓN HUMANA Y SOCIAL"			3,402.05	3,402.05	PROMUNDI, S.A. DE C.V. - CR-1534 PAGO ENSERES DE LIMPIEZA PARA DONATIVO DE LA ASOCIACIÓN "CARITAS SUPERACIÓN HUMANA Y SOCIAL"
PROMUNDI, S.A. DE C.V. - CR-1535 PAGO ARTICULOS DE LIMPIEZA PARA DONATIVO DE LA ASOCIACIÓN "CARITAS SUPERACIÓN HUMANA Y SOCIAL"			2,720.59	2,720.59	PROMUNDI, S.A. DE C.V. - CR-1535 PAGO ARTICULOS DE LIMPIEZA PARA DONATIVO DE LA ASOCIACIÓN "CARITAS SUPERACIÓN HUMANA Y SOCIAL"
PROMUNDI, S.A. DE C.V. - CR-1536 PAGO VÍVERES PARA DONATIVO DE LA ASOCIACIÓN "FUNDACIÓN CASA ALIANZA MÉXICOI.A.P."			27,183.30	27,183.30	PROMUNDI, S.A. DE C.V. - CR-1536 PAGO VÍVERES PARA DONATIVO DE LA ASOCIACIÓN "FUNDACIÓN CASA ALIANZA MÉXICOI.A.P."
PROMUNDI, S.A. DE C.V. - CR-1537 PAGO DULCES Y DESECHABLES PARA DONATIVO DE LA ASOCIACIÓN "FUNDACIÓN CASA ALIANZA MÉXICOI.A.P."			3,857.44	3,857.44	PROMUNDI, S.A. DE C.V. - CR-1537 PAGO DULCES Y DESECHABLES PARA DONATIVO DE LA ASOCIACIÓN "FUNDACIÓN CASA ALIANZA MÉXICOI.A.P."
PROMUNDI, S.A. DE C.V. - CR-1538 PAGO ÁRTICULOS DE HIGIENE PERSONAL PARA DONATIVO DE LA ASOCIACIÓN "FUNDACIÓN CASA ALIANZA MÉXICOI.A.P."			8,154.80	8,154.80	PROMUNDI, S.A. DE C.V. - CR-1538 PAGO ÁRTICULOS DE HIGIENE PERSONAL PARA DONATIVO DE LA ASOCIACIÓN "FUNDACIÓN CASA ALIANZA MÉXICOI.A.P."

III.4.1 AYUDAS, DONATIVOS Y SUBSIDIOS

AYUDAS, DONATIVOS Y SUBSIDIOS OTORGADOS	BENEFICIARIO		PRESUPUESTO		CARACTERÍSTICAS
	TIPO[V]	TOTAL	MODIFICADO	EJERCIDO	
PROMUNDI, S.A. DE C.V. - CR-1539 PAGO ÁRTICULOS DE LIMPIEZA PARA DONATIVO DE LA ASOCIACIÓN "FUNDACIÓN CASA ALIANZA MÉXICOI.A.P."			9,565.23	9,565.23	PROMUNDI, S.A. DE C.V. - CR-1539 PAGO ÁRTICULOS DE LIMPIEZA PARA DONATIVO DE LA ASOCIACIÓN "FUNDACIÓN CASA ALIANZA MÉXICOI.A.P."
PROMUNDI, S.A. DE C.V. - CR-1540 PAGO IMPRESIÓN DE LONAS COMO DONATIVO PARA LA ASOCIACIÓN "CENTRO DE CONSULTORÍA,GESTIÓN, ASESORÍA Y SERVICIOS ASISTENCIALES AZTLAN A.C."			2,296.80	2,296.80	PROMUNDI, S.A. DE C.V. - CR-1540 PAGO IMPRESIÓN DE LONAS COMO DONATIVO PARA LA ASOCIACIÓN "CENTRO DE CONSULTORÍA,GESTIÓN, ASESORÍA Y SERVICIOS ASISTENCIALES AZTLAN A.C."
PROMUNDI, S.A. DE C.V. - CR-1541 PAGO ÁRTICULOS DE PAPELERÍA VARÍOS PARA DONATIVO DE LA ASOCIACIÓN "APOYO ALBATROS A.C."			16,228.69	16,228.69	PROMUNDI, S.A. DE C.V. - CR-1541 PAGO ÁRTICULOS DE PAPELERÍA VARÍOS PARA DONATIVO DE LA ASOCIACIÓN "APOYO ALBATROS A.C."
PROMUNDI, S.A. DE C.V. - CR-1542 PAGO IMPRESIONES EN MATERIALES VARÍOS PARA DONATIVO DE LA ASOCIACIÓN "APOYO ALBATROS A.C."			26,239.20	26,239.20	PROMUNDI, S.A. DE C.V. - CR-1542 PAGO IMPRESIONES EN MATERIALES VARÍOS PARA DONATIVO DE LA ASOCIACIÓN "APOYO ALBATROS A.C."
PROMUNDI, S.A. DE C.V. - CR-1543 PAGO ÁRTICULOS VARÍOS DE PAPELERÍA PARA DONATIVO DE LA ASOCIACIÓN "ALMAS CAUTIVAS A.C."			16,528.47	16,528.47	PROMUNDI, S.A. DE C.V. - CR-1543 PAGO ÁRTICULOS VARÍOS DE PAPELERÍA PARA DONATIVO DE LA ASOCIACIÓN "ALMAS CAUTIVAS A.C."
PROMUNDI, S.A. DE C.V. - CR-1544 PAGO IMPRESIONES EN DISTINTOS MATERIALES PARA DONATIVO DE LA ASOCIACIÓN "ALMAS CAUTIVAS A.C."			3,201.60	3,201.60	PROMUNDI, S.A. DE C.V. - CR-1544 PAGO IMPRESIONES EN DISTINTOS MATERIALES PARA DONATIVO DE LA ASOCIACIÓN "ALMAS CAUTIVAS A.C."
PROMUNDI, S.A. DE C.V. - CR-1545 PAGO IMPRESIONES EN MATERIALES VARÍOS PARA DONATIVO DE LA ASOCIACIÓN "APOYO A LA JUVENTUD I.A.P."			31,097.28	31,097.28	PROMUNDI, S.A. DE C.V. - CR-1545 PAGO IMPRESIONES EN MATERIALES VARÍOS PARA DONATIVO DE LA ASOCIACIÓN "APOYO A LA JUVENTUD I.A.P."
PROMUNDI, S.A. DE C.V. - CR-1546 PAGO IMPRESIONES EN DIFERENTES ÁRTICULOS PARA DONATIVO DE LA ASOCIACIÓN "ASOCIACIÓN MÉXICANA DE PARTERÍA, A.C"			49,497.20	49,497.20	PROMUNDI, S.A. DE C.V. - CR-1546 PAGO IMPRESIONES EN DIFERENTES ÁRTICULOS PARA DONATIVO DE LA ASOCIACIÓN "ASOCIACIÓN MÉXICANA DE PARTERÍA, A.C"
PROMUNDI, S.A. DE C.V. - CR-1547 PAGO IMPRESIONES EN DIVERSOS MATERIALES COMO DONATIVO PARA LA ASOCIACIÓN "BALANCE,PROMOCIÓN PARA EL DESARROLLO DE LA JUVENTUD, A.C"			49,933.36	49,933.36	PROMUNDI, S.A. DE C.V. - CR-1547 PAGO IMPRESIONES EN DIVERSOS MATERIALES COMO DONATIVO PARA LA ASOCIACIÓN "BALANCE,PROMOCIÓN PARA EL DESARROLLO DE LA JUVENTUD, A.C"
PROMUNDI, S.A. DE C.V. - CR-1548 PAGO IMPRESIONES EN DIVERSOS MATERIALES PARA DONATIVO DE LA ASOCIACIÓN "CENTRO DE INVESTIGACIÓN Y CAPACITACIÓN PROPUESTA CIVÍCA A.C."			48,024.00	48,024.00	PROMUNDI, S.A. DE C.V. - CR-1548 PAGO IMPRESIONES EN DIVERSOS MATERIALES PARA DONATIVO DE LA ASOCIACIÓN "CENTRO DE INVESTIGACIÓN Y CAPACITACIÓN PROPUESTA CIVÍCA A.C."
PROMUNDI, S.A. DE C.V. - CR-1549 PAGO ARTÍCULOS DE PAPELERÍA VARÍOS PARA DONATIVO DE LA ASOCIACIÓN "CINTLI: DESARROLLO Y EQUIDAD"			4,497.32	4,497.32	PROMUNDI, S.A. DE C.V. - CR-1549 PAGO ARTÍCULOS DE PAPELERÍA VARÍOS PARA DONATIVO DE LA ASOCIACIÓN "CINTLI: DESARROLLO Y EQUIDAD"
PROMUNDI, S.A. DE C.V. - CR-1550 PAGO IMPRESIÓN DE MATERIAL DIDÁCTICO PARA DONATIVO DE LA ASOCIACIÓN "CINTLI: DESARROLLO Y EQUIDAD"			27,126.60	27,126.60	PROMUNDI, S.A. DE C.V. - CR-1550 PAGO IMPRESIÓN DE MATERIAL DIDÁCTICO PARA DONATIVO DE LA ASOCIACIÓN "CINTLI: DESARROLLO Y EQUIDAD"
PROMUNDI, S.A. DE C.V. - CR-1551 PAGO MPRESIONES EN ÁRTICULOS VARIOS PARA DONATIVO DE LA ASOCIACIÓN " DAUNIS GENTE EXCEPCIONAL I.A.P."			49,969.32	49,969.32	PROMUNDI, S.A. DE C.V. - CR-1551 PAGO MPRESIONES EN ÁRTICULOS VARIOS PARA DONATIVO DE LA ASOCIACIÓN " DAUNIS GENTE EXCEPCIONAL I.A.P."

III.4.1 AYUDAS, DONATIVOS Y SUBSIDIOS

AYUDAS, DONATIVOS Y SUBSIDIOS OTORGADOS	BENEFICIARIO		PRESUPUESTO		CARACTERÍSTICAS
	TIPO[V]	TOTAL	MODIFICADO	EJERCIDO	
PROMUNDI, S.A. DE C.V. - CR-1552 PAGO IMPRESIÓN DE MANUAL PARA DONATIVO DE LA ASOCIACIÓN "ESPOLEA A.C."			49,369.60	49,369.60	PROMUNDI, S.A. DE C.V. - CR-1552 PAGO IMPRESIÓN DE MANUAL PARA DONATIVO DE LA ASOCIACIÓN "ESPOLEA A.C."
PROMUNDI, S.A. DE C.V. - CR-1553 PAGO ÁRTICULOS VARIOS DE PAPELERÍA PARA DONATIVO DE LA ASOCIACIÓN CENTRO DE APOYO PARA LA MUJER MARGARITA MAGÓN A.C.			4,539.08	4,539.08	PROMUNDI, S.A. DE C.V. - CR-1553 PAGO ÁRTICULOS VARIOS DE PAPELERÍA PARA DONATIVO DE LA ASOCIACIÓN CENTRO DE APOYO PARA LA MUJER MARGARITA MAGÓN A.C.
PROMUNDI, S.A. DE C.V. - CR-1554 PAGO IMPRESIONES EN DIVERSOS MATERIALES PARA DONATIVO DE LA ASOCIACIÓN CENTRO DE APOYO A LA MUJER MARGARITA MAGON A.C.			44,824.72	44,824.72	PROMUNDI, S.A. DE C.V. - CR-1554 PAGO IMPRESIONES EN DIVERSOS MATERIALES PARA DONATIVO DE LA ASOCIACIÓN CENTRO DE APOYO A LA MUJER MARGARITA MAGON A.C.
PROMUNDI, S.A. DE C.V. - CR-1555 PAGO IMPRESIONES EN ÁRTICULOS VARIOS PARA DONATIVO DE LA ASOCIACIÓN " PLANETA CAOSS A.C. "			44,265.60	44,265.60	PROMUNDI, S.A. DE C.V. - CR-1555 PAGO IMPRESIONES EN ÁRTICULOS VARIOS PARA DONATIVO DE LA ASOCIACIÓN " PLANETA CAOSS A.C. "
PROMUNDI, S.A. DE C.V. - CR-1556 PAGO IMPRESIÓN DE MANUAL COMO DONATIVO PARA LA ASOCIACIÓN "CON TRANSPARENCIA E INFORMACIÓN LAS MUJERES CONSTRUIMOS CIUDADANÍA, A.C"			49,369.60	49,369.60	PROMUNDI, S.A. DE C.V. - CR-1556 PAGO IMPRESIÓN DE MANUAL COMO DONATIVO PARA LA ASOCIACIÓN "CON TRANSPARENCIA E INFORMACIÓN LAS MUJERES CONSTRUIMOS CIUDADANÍA, A.C"
PROMUNDI, S.A. DE C.V. - CR-1557 PAGO ÁRTICULOS DE PAPELERÍA COMO DONATIVO PARA LA ASOCIACIÓN "COMPARTIENDO SABERES Y TRANSFORMANDO REALIDADES, A.C"			7,235.94	7,235.94	PROMUNDI, S.A. DE C.V. - CR-1557 PAGO ÁRTICULOS DE PAPELERÍA COMO DONATIVO PARA LA ASOCIACIÓN "COMPARTIENDO SABERES Y TRANSFORMANDO REALIDADES, A.C"
PROMUNDI, S.A. DE C.V. - CR-1558 PAGO ÁRTICULOS DE PAPELERÍA (JUEGOS DE MANOS)COMO DONATIVO PARA LA ASOCIACIÓN "COMPARTIENDO SABERES Y TRANSFORMANDO REALIDADES, A.C"			6,060.00	6,060.00	PROMUNDI, S.A. DE C.V. - CR-1558 PAGO ÁRTICULOS DE PAPELERÍA (JUEGOS DE MANOS)COMO DONATIVO PARA LA ASOCIACIÓN "COMPARTIENDO SABERES Y TRANSFORMANDO REALIDADES, A.C"
PROMUNDI, S.A. DE C.V. - CR-1559 PAGO VÍVERES PARA DONATIVO DE LA ASOCIACIÓN "COMPARTIENDO SABERES Y TRANSFORMANDO REALIDADES, A.C"			1,616.50	1,616.50	PROMUNDI, S.A. DE C.V. - CR-1559 PAGO VÍVERES PARA DONATIVO DE LA ASOCIACIÓN "COMPARTIENDO SABERES Y TRANSFORMANDO REALIDADES, A.C"
PROMUNDI, S.A. DE C.V. - CR-1560 PAGO DESECHABLES PARA DONATIVO DE LA ASOCIACIÓN "COMPARTIENDO SABERES Y TRANSFORMANDO REALIDADES, A.C"			192.56	192.56	PROMUNDI, S.A. DE C.V. - CR-1560 PAGO DESECHABLES PARA DONATIVO DE LA ASOCIACIÓN "COMPARTIENDO SABERES Y TRANSFORMANDO REALIDADES, A.C"
PROMUNDI, S.A. DE C.V. - CR-1561 PAGO IMPRESIONES EN DIFERENTES ÁRTICULOS PARA DONATIVO DE LA ASOCIACIÓN "COMPARTIENDO SABERES Y TRANSFORMANDO REALIDADES, A.C"			34,788.40	34,788.40	PROMUNDI, S.A. DE C.V. - CR-1561 PAGO IMPRESIONES EN DIFERENTES ÁRTICULOS PARA DONATIVO DE LA ASOCIACIÓN "COMPARTIENDO SABERES Y TRANSFORMANDO REALIDADES, A.C"
PROMUNDI, S.A. DE C.V. - CR-1562 PAGO ARTICULOS DE PAPELERÍA VARÍOS PARA DONATIVO DE LA ASOCIACIÓN "CARITAS SUPERACIÓN HUMANA Y SOCIAL"			25,436.94	25,436.94	PROMUNDI, S.A. DE C.V. - CR-1562 PAGO ARTICULOS DE PAPELERÍA VARÍOS PARA DONATIVO DE LA ASOCIACIÓN "CARITAS SUPERACIÓN HUMANA Y SOCIAL"
COMPROBACION CH-888 DE DICIEMBRE DE CARLOS ANTONIO PACHECO VERGARA (QUEST DIAGNOSTICS MEXICO, S.A. DE C.V.) - C-SGC-000339/2014 PAGO APLICACION DE 50 PRUEBAS DE DETECCION VIH PARA ORGANIZACION DESARROLLO GRADUAL DIRECTO A.C.			24,360.00	24,360.00	COMPROBACION CH-888 DE DICIEMBRE DE CARLOS ANTONIO PACHECO VERGARA (QUEST DIAGNOSTICS MEXICO, S.A. DE C.V.) - C-SGC-000339/2014 PAGO APLICACION DE 50 PRUEBAS DE DETECCION VIH PARA ORGANIZACION DESARROLLO GRADUAL DIRECTO A.C.

III.4.1 AYUDAS, DONATIVOS Y SUBSIDIOS

AYUDAS, DONATIVOS Y SUBSIDIOS OTORGADOS	BENEFICIARIO		PRESUPUESTO		CARACTERÍSTICAS
	TIPO[V]	TOTAL	MODIFICADO	EJERCIDO	
INSTITUTO ELECTORAL DEL DISTRITO FEDERAL					
AYUDAS SOCIALES A ENTIDADES DE INTERÉS PÚBLICO.	PARTIDOS POLÍTICOS EN EL DISTRITO FEDERAL	84	343,926,657.72	343,926,657.72	CORRESPONDE AL FINANCIAMIENTO PÚBLICO PARA EL SOSTENIMIENTO DE ACTIVIDADES ORDINARIAS PERMANENTES DE LOS PARTIDOS POLÍTICOS EN EL DISTRITO FEDERAL, AUTORIZADO POR EL CONSEJO GENERAL DEL IEDF MEDIANTE ACUERDO ACU-01-14 CONFORME A LO ESTABLECIDO EN EL ARTÍCULO 251 FRACCIÓN I ,IV Y V DEL CÓDIGO DE INSTITUCIONES Y PROCEDIMIENTOS ELECTORALES DEL DISTRITO FEDERAL.
AYUDAS SOCIALES A ENTIDADES DE INTERÉS PÚBLICO.	PARTIDOS POLÍTICOS EN EL DISTRITO FEDERAL	84	10,317,799.73	10,317,799.73	CORRESPONDE AL FINANCIAMIENTO PÚBLICO POR ACTIVIDADES ESPECÍFICAS, PARA LOS PARTIDOS POLÍTICOS COMO ENTIDADES DE INTERÉS PÚBLICO EN EL DISTRITO FEDERAL, AUTORIZADO POR EL CONSEJO GENERAL DEL IEDF MEDIANTE ACUERDO ACU-02-14 CONFORME A LO ESTABLECIDO EN EL ARTÍCULO 251 FRACCIÓN III , IV Y V DEL CÓDIGO DE INSTITUCIONES Y PROCEDIMIENTOS ELECTORALES DEL DISTRITO FEDERAL.
PREMIOS	PERSONAS	34	283,414.08	283,414.08	CUMPLIMIENTO A LA CONVOCATORIA DE PREMIACIÓN DEL 8° CONCURSO INFANTIL Y JUVENIL DE CUENTO Y 7° CONCURSO DE DEBATE JUVENIL.
AYUDAS SOCIALES A ENTIDADES DE INTERÉS PÚBLICO.	PARTIDOS POLÍTICOS EN EL DISTRITO FEDERAL	15	8,598,166.50	8,598,166.50	CORRESPONDE AL FINANCIAMIENTO PÚBLICO PARA EL SOSTENIMIENTO DE ACTIVIDADES ORDINARIAS PERMANENTES DE LOS NUEVOS PARTIDOS POLÍTICOS EN EL DISTRITO FEDERAL, AUTORIZADO POR EL CONSEJO GENERAL DEL IEDF MEDIANTE ACUERDO ACU-37-14 EN OBSERVANCIA AL ARTÍCULO 252 FRACCIÓN I DEL CÓDIGO DE INSTITUCIONES Y PROCEDIMIENTOS ELECTORALES DEL DISTRITO FEDERAL.
AYUDAS SOCIALES A ENTIDADES DE INTERÉS PÚBLICO.	PARTIDOS POLÍTICOS EN EL DISTRITO FEDERAL	15	552,739.35	552,739.35	CORRESPONDE AL FINANCIAMIENTO PÚBLICO PARA EL SOSTENIMIENTO DE ACTIVIDADES ORDINARIAS PERMANENTES DE LOS NUEVOS PARTIDOS POLÍTICOS EN EL DISTRITO FEDERAL, AUTORIZADO POR EL CONSEJO GENERAL DEL IEDF MEDIANTE ACUERDO ACU-38-14 EN OBSERVANCIA AL ARTÍCULO 252 FRACCIÓN I DEL CÓDIGO DE INSTITUCIONES Y PROCEDIMIENTOS ELECTORALES DEL DISTRITO FEDERAL.
OTRAS AYUDAS SOCIALES A PERSONAS	PERSONAS	3586	3,589,100.00	3,589,100.00	APOYO ECONÓMICO A FUNCIONARIOS DE LAS MESAS RECEPTORAS DE OPINIÓN EN EL PROCESO DE PARTICIPACIÓN CIUDADANA SOBRE PRESUPUESTO PARTICIPATIVO 2015
UNIVERSIDAD AUTÓNOMA DE LA CIUDAD DE MÉXICO					
APOYAR A 200 ESTUDIANTES PARA SU PARTICIPACIÓN EN FOROS ACADÈMICOS Y/O CULTURALES, ESTANCIAS Y	ESTUDIANTES SEXO FEMENINO	14	423,688.56	294,447.58	(*) CON FUNDAMENTE EN LA EXPOSICIÓN DE MOTIVOS Y EN EL ARTÍCULO 6 FRACCIÓN I DE LA LEY DE LA UNIVERSIDAD AUTÓNOMA DE LA CIUDAD DE MÉXICO, SON APOYOS QUE OFRECE LA UACM A SUS ESTUDIANTES CON APEGO A LOS LINEAMIENTOS ESTABLECIDOS Y A LA COMISIÓN DE APOYOS ESTUDIANTILES (CAE), ÓRGANO COLEGIADO QUE TIENE A SU CARGO LA REVISIÓN Y DICTAMINACIÓN DE LAS SOLICITUDES RECIBIDAS. LO ANTERIOR EN CUMPLIMIENTO AL ACUERDO DEL CONSEJO UNIVERSITARIO UACM/CU/EX-05/025/09. LOS PROPÓSITOS DE ESTOS APOYOS SON QUE LOS ESTUDIANTES AMPLIEN, PROFUNDICEN, FORTALEZCAN Y/O APLIQUEN LOS CONOCIMIENTOS ADQUIRIDOS EN SU FORMACIÓN UNIVERSITARIA, CON LA ASESORÍA DE LOS DOCENTES, A TRAVÉS DE TRES MODALIDADES: A) PARTICIPACIÓN EN ACTIVIDADES ACADÉMICAS Y CULTURALES. LOS ESTUDIANTES ELABORAN TRABAJOS ACADÉMICOS QUE SON REVISADOS Y AVALADOS POR SU TUTOR O POR UN PROFESOR ESPECIALISTA EN EL TEMA, SI EL TRABAJO ES ACEPTADO Y CUMPLE CON LOS REQUÍSITOS DEL FORO (CONGRESO, SIMPOSIO, ENCUENTRO Y DE LO ESTABLECIDO EN LA CONVOCATORIA PUBLICADA POR LA CAE), LA UACM OFRECE A SUS ESTUDIANTES, CUBRIR PARTE DE LOS GASTOS POR CONCEPTO DE INSCRIPCIÓN Y TRASLADOS; B) ELABORACIÓN Y PRESENTACIÓN DE PROYECTOS ESTUDIANTILES. LA CAE EMITE UNA CONVOCATORIA ANUAL PARA LA PRESENTACIÓN DE PROYECTOS, LOS ESTUDIANTES ELABORAN PROYECTOS, SI LOS PROYECTOS SON DICTAMINADOS FAVORABLEMENTE, LA

III.4.1 AYUDAS, DONATIVOS Y SUBSIDIOS

AYUDAS, DONATIVOS Y SUBSIDIOS OTORGADOS	BENEFICIARIO		PRESUPUESTO		CARACTERÍSTICAS
	TIPO[V]	TOTAL	MODIFICADO	EJERCIDO	
	ESTUDIANTES SEXO MASCULINO	8			UACM APOYA LA REALIZACION DE LOS PROYECTOS CON MATERIALES, EQUIPO Y GESTIÓN, DEPENDIENDO DEL PROYECTO DE QUE SE TRATE; Y, C) VISITAS Y PRÁCTICAS DE CAMPO. LA CAE EMITE UNA CONVOCATORIA PARA QUE LOS PROFESORES PUEDEN SOLICITAR TRANSPORTE PARA LLEVAR ALGÚN GRUPO DE ESTUDIANTES A SITIOS QUE PUEDEN SER RELEVANTES PARA LOS TEMAS Y CONTENIDOS QUE ESTÁN ABORDANDO EN SUS CURSOS Y EN LOS PROGRAMAS DE ESTUDIO.
REALIZAR ACTIVIDADES PARA FOMENTAR EL SENTIDO DE IDENTIDAD ENTRE LOS ESTUDIANTES	ESTUDIANTES SEXO FEMENINO	137	116,400.00	116,400.00	PROMOVER EL DESARROLLO EN LA COMUNIDAD ESTUDIANTIL, LA IMPORTANCIA DEL ARRAIGO IDENTITARIO A TRAVÉS DE PROCESOS DE VINCULACIÓN CON LA INSTITUCIÓN, PROFESORES, COMPAÑEROS Y ACTORES EN GENERAL.
	ESTUDIANTES SEXO MASCULINO	143			
BRINDAR 100 APOYOS PARA LA REALIZACIÓN DE VISITAS Y PRÁCTICAS DE CAMPO.	ESTUDIANTES SEXO FEMENINO	611	407,835.28	407,835.28	(*) LAS CARACTERISTICAS DE ESTE APOYO SON CON FUNDAMENTO EN LO DESCRITO EN LA META APOYAR A 200 ESTUDIANTES PARA SU PARTICIPACIÓN EN FOROS ACADÈMICOS Y/O CULTURALES, ESTANCIAS Y...
	ESTUDIANTES SEXO MASCULINO	405			
BECA A ESTUDIANTES DE LA UACM QUE REALICEN SU SERVICIO SOCIAL	ESTUDIANTES SEXO FEMENINO	154	544,315.16	544,315.16	SE TRATA DE BECAS QUE OFRECE LA UACM A SUS ESTUDIANTES DE LICENCIATURA Y POSGRADO, CON FUNDAMENTO EN LOS ARTÍCULOS 6, FRACCIONES I, IX Y X DE LA LEY DE LA UNIVERSIDAD AUTÓNOMA DE LA CIUDAD DE MÉXICO Y 97 DEL ESTATUTO GENERAL ORGÁNICO; EN EL ACUERDO
	ESTUDIANTES SEXO MASCULINO	78			
FONDO PARA GARANTIZAR LA PERMANENCIA, SOSTENIMIENTO Y CONTINUIDAD DEL PROGRAMA DE BECAS DE LA UACM	FODEBES	1	7,900,954.65	-	MEDIENTE ACUERDO UACM/CU-3/EX-04/013/14 EL PLENO DEL TERCER CONSEJO UNIVERSITARIO ACUERDA CREAR EL FONDO DE BECAS (FODEBES) EN LOS TÉRMINOS QUE SE APROBÓ MEDIANTE EL ACUERDO UACM/CU-3/EX 12/118/13 DEL REGLAMENTO DE BECAS Y APOYOS INSTITUCIONALES DE LA UACM VIGENTE.
BECAS INSTITUCIONALES 2014-I Y 2014-II	ESTUDIANTES SEXO FEMENINO	943	21,347,814.23	20,036,621.99	SE TRATA DE BECAS QUE OFRECE LA UACM A SUS ESTUDIANTES DE LICENCIATURA Y POSGRADO, CON FUNDAMENTO EN LOS ARTÍCULOS 6, FRACCIONES I, IX Y X DE LA LEY DE LA UNIVERSIDAD AUTÓNOMA DE LA CIUDAD DE MÉXICO Y 97 DEL ESTATUTO GENERAL ORGÁNICO; EN EL ACUERDO
	ESTUDIANTES SEXO MASCULINO	606			
APOYO PARA IMPRESIÓN Y/O EMPASTADO DE TRABAJO RECEPCIONAL O TESIS	ESTUDIANTES SEXO FEMENINO	75	396,342.88	396,342.88	ESTE TIPO DE APOYO TIENE COMO FINALIDAD APOYAR ECONÓMICAMENTE A LOS ESTUDIANTES DE LA UNIVERSIDAD PARA LA IMPRESIÓN Y/O EMPASTADO DE SU TRABAJO RECEPCIONAL O TESIS. CON FUNDAMENTO EN EL REGLAMENTO DE BECAS Y APOYOS INSTITUCIONALES DE LA UNIVERSIDAD
	ESTUDIANTES SEXO MASCULINO	45			
APOYAR 30 PROYECTOS ESTUDIANTILES	ESTUDIANTES SEXO FEMENINO	1	12,840.98	12,840.98	(*) LAS CARACTERISTICAS DE ESTE APOYO SON CON FUNDAMENTO EN LO DESCRITO EN LA META APOYAR A 200 ESTUDIANTES PARA SU PARTICIPACIÓN EN FOROS ACADÈMICOS Y/O CULTURALES, ESTANCIAS Y...
	ESTUDIANTES SEXO MASCULINO	5			
REALIZAR ACTIVIDADES PARA FOMENTAR EL SENTIDO DE IDENTIDAD ENTRE LOS ESTUDIANTES	APOYOS	28	38,400.00	38,400.00	AYUDAS SOCIALES A ACTIVIDADES CIENTÍFICAS O ACADÉMICAS, CURSO TALLER PARTICIPACIÓN CIUDADANA
VII RALLY POR EL CENTRO HISTORICO QUE REALIZAN LOS ESTUDIANTES DE NUEVO INGRESO.	PREMIOS	42	5,000.00	18,700.00	VII RALLY POR EL CENTRO HISTORICO QUE REALIZAN LOS ESTUDIANTES DE NUEVO INGRESO.

III.4.1 AYUDAS, DONATIVOS Y SUBSIDIOS

AYUDAS, DONATIVOS Y SUBSIDIOS OTORGADOS	BENEFICIARIO		PRESUPUESTO		CARACTERÍSTICAS
	TIPO [V]	TOTAL	MODIFICADO	EJERCIDO	
INSTITUTO DE ACCESO A LA INFORMACIÓN PÚBLICA Y PROTECCIÓN DE DATOS PERSONALES					
PREMIOS			127,313.00	127,313.00	ENTREGA DE PREMIO DEL 1ER. LUGAR DEL CERTAMEN "4 CONCURSO NACIONAL DE SPORTS DE RADIO" LA CULTURA DE LA TRANSPARENCIA Y EL DERECHO DE ACCESO A LA INFORMACION"; ENTREGA DE PREMIOS A 1RO., 2DO. Y 3ER. LUGAR DEL SEXTO CONCURSO DE ENSAYO "UNIVERSITARIOS CONSTRUYENDO TRANSPARENCIA"; Y ENTREGA DE PREMIOS A LOS GANADORES DEL 1ER. CONCURSO DE VIDEOBLOGGERS DEL "PROGRAMA JUVENTUDES EN LÍNEA". 4 TABLETS PARA EL SEGUNDO CONCURSO DE VIDEOBLOGGERS.
AYUDAS SOCIALES A INSTITUCIONES SIN FINES DE LUCRO			778,000.00	778,000.00	APOYO A LOS SIGUIENTES PROYECTOS PRESENTADOS POR ORGANIZACIONES DE LA SOCIEDAD CIVIL: "RED DE INFOPARES JUVENILES PARA LA PROMOCIÓN DEL DERECHO A LA PROTECCIÓN DE DATOS PERSONALES"; "OPARCIPP-ACCIONES CIUDADANAS. MODELO DE INTERLOCUCIÓN Y CORRESPONSABILIDAD CIUDADANA POR EL DERECHO DE ACCESO A LA INFORMACIÓN PÚBLICA"; "1 A 2, DE 2 A 4..."; "JÓVENES CAPITALINOS POR EL DAIP Y EL DPDP"; "IMPULSANDO EL EJERCICIO DEL DERECHO DE ACCESO A LA INFORMACIÓN Y A LA PROTECCIÓN DE DATOS PERSONALES CON ENFOQUE DE GÉNERO MEDIANTE EL POTENCIAL DE LAS TIC"; "AUDITORÍA CIUDADANA. MECANISMOS PARA FORTALECER LA TRANSPARENCIA Y RENDICION DE CUENTAS DE LOS GOBIERNOS DELEGACIONALES EN EL D.F." Y "CAMPAÑA DE DIFUSIÓN EN ESPACIOS PÚBLICOS DEL D.F. PARA EL FORTALECIMIENTO DEL DERECHO A LA PROTECCIÓN DE DATOS PERSONALES".

1/ Tipo de Beneficiario sea persona, grupo, asociación o empresa.

III.4.2 AYUDAS, DONATIVOS Y SUBSIDIOS

NOMBRE DEL FIDEICOMISO	MONTO (Pesos con dos decimales)				DESTINO DEL GASTO
	INGRESO	GASTO	RENDIMIENTOS FINANCIEROS	SALDO	
SISTEMA DE AGUAS DE LA CIUDAD DE MÉXICO					
FIDEICOMISO 1928	775,773,365.00	775,773,365.00	-	-	COMISIOIN NACIONAL DEL AGUA. ACCIONES:CUBRIR LOS DESABASTOS EN LOS SERVICIOS DE AGUA POTABLE, DRENAJE, ALCANTARILLADO, Y SANEAMIENTO DE LA POBLACIÓN DEL DISTRITO FEDERAL, PROBLEMÁTICA: DESABASTO EN LOS SERVICIOS DE AGUA POTABLE, DRENAJE. ALCANTARILLADO, Y SANEAMIENTO DE LA POBLACION DEL DISTRITO FEDERAL PÓBLACION: EN LAS 16 DELEGACIONES DEL DISTRITO FEDERAL

III.5 PROGRAMAS QUE OTORGAN SUBSIDIOS Y APOYOS A LA POBLACIÓN

DENOMINACIÓN DEL PROGRAMA 1/	FECHA DE PUBLICACIÓN DE REGLAS DE OPERACIÓN	DELEGACIÓN	COLONIA	BENEFICIARIO		TOTAL POBLACIÓN OBJETIVO	PRESUPUESTO (PESOS CON CENTÉSIMAS)	
				TIPO 2/	TOTAL		PROGRAMADO MODIFICADO	EJERCIDO
SECRETARÍA DE TRABAJO Y FOMENTO AL EMPLEO								
SEGURO DE DESEMPLEO	30 DE ENERO 2014	ÁLVARO OBREGÓN	19 DE MAYO	PERSONA	1			6,056.10
			2ª DEL MORAL	PERSONA	8			60,561.00
			2º REACOMODO CRUZ DE PALO	PERSONA	3			20,187.00
			2º REACOMODO DE TLACUITLAPA	PERSONA	20			143,327.70
			8 DE AGOSTO	PERSONA	8			62,579.70
			ABRAHAM GONZALEZ	PERSONA	37			292,711.50
			ACUEDUCTO	PERSONA	27			216,000.90
			ACUILOTLA	PERSONA	2			24,224.40
			ALCANTARILLA	PERSONA	2			16,149.60
			ALFALFAR	PERSONA	4			38,355.30
			ALFONSO XIII	PERSONA	56			450,170.10
			ALTAVISTA	PERSONA	1			6,056.10
			AMPL COLINAS DE TARANGO	PERSONA	3			20,187.00
			AMPL CORPUS CHRISTI	PERSONA	17			117,084.60
			AMPL ESTADO DE HIDALGO	PERSONA	9			72,673.20
			AMPL GOLONDRINAS	PERSONA	62			510,731.10
			AMPL LA CAÑADA	PERSONA	4			36,336.60
			AMPL LA CEBADA	PERSONA	2			16,149.60
			AMPL LA MEXICANA	PERSONA	22			143,327.70
			AMPL LAS AGUILAS	PERSONA	16			131,215.50
			AMPL LOS ALPES	PERSONA	12			104,972.40
			AMPL MOLINO DE ROSAS	PERSONA	22			183,701.70
			AMPL PILOTO	PERSONA	12			84,785.40
			AMPL PRESIDENTES	PERSONA	13			88,822.80
			AMPL PUENTE COLORADO	PERSONA	11			72,673.20
			AMPL PUERTA GRANDE	PERSONA	7			60,561.00
			AMPL TEPEACA	PERSONA	16			113,047.20
			AMPL TLACOYAQUE	PERSONA	3			14,130.90
			AMPL TORRES DE POTRERO	PERSONA	36			262,431.00
			ARCOS DE CENTENARIO	PERSONA	1			12,112.20
			ARTURO GAMIZ	PERSONA	2			4,037.40
			ARTURO MARTINEZ	PERSONA	5			42,392.70
			AVE REAL	PERSONA	14			111,028.50
			AXOTLA	PERSONA	8			70,654.50
			BALCONES DE CEGUAYO	PERSONA	19			119,103.30
			BARRIO LA OTRA BANDA	PERSONA	10			88,822.80
			BARRIO LORETO	PERSONA	4			26,243.10
SEGURO DE DESEMPLEO	30 DE ENERO 2014	ÁLVARO OBREGÓN	BARRIO NTE	PERSONA	103			866,022.30
			BATALLON DE SAN PATRICIO	PERSONA	2			14,130.90
			BATAN VIEJO	PERSONA	8			64,598.40
			BELEM DE LAS FLORES	PERSONA	20			175,626.90

III.5 PROGRAMAS QUE OTORGAN SUBSIDIOS Y APOYOS A LA POBLACIÓN

DENOMINACIÓN DEL PROGRAMA 1/	FECHA DE PUBLICACIÓN DE REGLAS DE OPERACIÓN	DELEGACIÓN	COLONIA	BENEFICIARIO		TOTAL POBLACIÓN OBJETIVO	PRESUPUESTO (PESOS CON CENTÉSIMAS)	
				TIPO 2/	TOTAL		PROGRAMADO MODIFICADO	EJERCIDO
SECRETARÍA DE TRABAJO Y FOMENTO AL EMPLEO								
			19 DE MAYO	PERSONA	1			6,056.10
			2ª DEL MORAL	PERSONA	8			60,561.00
			2º REACOMODO CRUZ DE PALO	PERSONA	3			20,187.00
			2º REACOMODO DE TLACUITLAPA	PERSONA	20			143,327.70
			8 DE AGOSTO	PERSONA	8			62,579.70
			ABRAHAM GONZALEZ	PERSONA	37			292,711.50
			ACUEDUCTO	PERSONA	27			216,000.90
			BELLAVISTA	PERSONA	70			534,955.50
			BONANZA	PERSONA	13			84,785.40
			BOSQUES DE TARANGO	PERSONA	5			40,374.00
			C H OMEGA	PERSONA	9			70,654.50
			CAMINO REAL DE TETELPAN	PERSONA	5			38,355.30
			CAMPESTRE	PERSONA	2			18,168.30
			CAMPO DE TIRO	PERSONA	11			88,822.80
			CARLOS A MADRAZO	PERSONA	7			50,467.50
			CAROLA	PERSONA	27			230,131.80
			CDA SAN JOSE	PERSONA	5			40,374.00
			CHIMALISTAC	PERSONA	2			16,149.60
			COLINAS DE TARANGO	PERSONA	2			12,112.20
			COLINAS DEL SUR	PERSONA	32			244,262.70
			COND RESID AGUILA REAL	PERSONA	2			12,112.20
			COOPERATIVA CEGUAYO	PERSONA	3			28,261.80
			COVE	PERSONA	17			135,252.90
			CRISTO REY	PERSONA	13			106,991.10
			CUEVITAS	PERSONA	9			66,617.10
			DES URB ÁLVARO OBREGÓN	PERSONA	13			104,972.40
			DOS RIOS	PERSONA	4			32,299.20
			EL CAPULIN	PERSONA	6			50,467.50
			EL CORAZON	PERSONA	6			54,504.90
SEGURO DE DESEMPLEO	30 DE ENERO 2014	ÁLVARO OBREGÓN	EL CUERNITO	PERSONA	1			2,018.70
			EL MIRADOR	PERSONA	1			12,112.20
			EL PARAISO	PERSONA	45			397,683.90
			EL PIRUL	PERSONA	6			50,467.50
			EL RINCON	PERSONA	1			12,112.20
			ENCINO TETELPAN	PERSONA	2			16,149.60
			ERMITA	PERSONA	2			10,093.50
			ESTADO DE HIDALGO	PERSONA	1			10,093.50
			EX HACIENDA TARANGO	PERSONA	2			16,149.60
			FLOR DE MARIA	PERSONA	5			42,392.70
			FLORIDA	PERSONA	4			38,355.30
			GALEANA	PERSONA	1			2,018.70

III.5 PROGRAMAS QUE OTORGAN SUBSIDIOS Y APOYOS A LA POBLACIÓN

DENOMINACIÓN DEL PROGRAMA 1/	FECHA DE PUBLICACIÓN DE REGLAS DE OPERACIÓN	DELEGACIÓN	COLONIA	BENEFICIARIO		TOTAL POBLACIÓN OBJETIVO	PRESUPUESTO (PESOS CON CENTÉSIMAS)	
				TIPO 2/	TOTAL		PROGRAMADO MODIFICADO	EJERCIDO
SECRETARÍA DE TRABAJO Y FOMENTO AL EMPLEO								
SEGURO DE DESEMPLEO	30 DE ENERO 2014	ÁLVARO OBREGÓN	19 DE MAYO	PERSONA	1			6,056.10
			2ª DEL MORAL	PERSONA	8			60,561.00
			2º REACOMODO CRUZ DE PALO	PERSONA	3			20,187.00
			2º REACOMODO DE TLACUITLAPA	PERSONA	20			143,327.70
			8 DE AGOSTO	PERSONA	8			62,579.70
			ABRAHAM GONZALEZ	PERSONA	37			292,711.50
			ACUEDUCTO	PERSONA	27			216,000.90
			GARCIMARRERO	PERSONA	31			218,019.60
			GUADALUPE INN	PERSONA	6			30,280.50
			HACIENDA DE GUADALUPE CHIMALISTAC	PERSONA	1			6,056.10
			HERON PROAL	PERSONA	14			106,991.10
			HOGAR Y REDENCION	PERSONA	20			159,477.30
			ISIDRO FABELA	PERSONA	27			179,664.30
			JALALPA	PERSONA	33			288,674.10
			JALALPA 2ª AMPL	PERSONA	4			36,336.60
			JALALPA AMPL	PERSONA	2			16,149.60
			JALALPA EL GRANDE	PERSONA	16			143,327.70
			JALALPA TEPITO	PERSONA	24			220,038.30
			JOSE MARIA PINO SUAREZ	PERSONA	27			222,057.00
			LA ANGOSTURA	PERSONA	14			131,215.50
			LA ARAÑA	PERSONA	5			36,336.60
			LA CAÑADA	PERSONA	9			80,748.00
			LA CASCADA	PERSONA	26			213,982.20
			LA CEBADA	PERSONA	11			109,009.80
			LA CONCHITA	PERSONA	11			88,822.80
			LA HUERTA	PERSONA	1			12,112.20
			LA JOYA	PERSONA	32			244,262.70
			LA MARTINICA	PERSONA	3			14,130.90
			LA MEXICANA	PERSONA	14			111,028.50
			LA PALMITA	PERSONA	8			66,617.10
			LA PEÑITA	PERSONA	4			26,243.10
			LA PRESA	PERSONA	9			66,617.10
			LA PROVIDENCIA	PERSONA	3			14,130.90
			LAS AGUILAS	PERSONA	44			361,347.30
			LAS AGUILAS AMPL 2º PARQUE	PERSONA	2			18,168.30
			LAS AGUILAS AMPL 3º PARQUE	PERSONA	4			34,317.90
			LAS AGUILAS PARQUE	PERSONA	1			12,112.20
			LAS AMERICAS	PERSONA	2			6,056.10
			LAS BUTACAS	PERSONA	5			44,411.40
			LAS PALMAS	PERSONA	6			46,430.10

III.5 PROGRAMAS QUE OTORGAN SUBSIDIOS Y APOYOS A LA POBLACIÓN

DENOMINACIÓN DEL PROGRAMA 1/	FECHA DE PUBLICACIÓN DE REGLAS DE OPERACIÓN	DELEGACIÓN	COLONIA	BENEFICIARIO		TOTAL POBLACIÓN OBJETIVO	PRESUPUESTO (PESOS CON CENTÉSIMAS)	
				TIPO 2/	TOTAL		PROGRAMADO MODIFICADO	EJERCIDO
SECRETARÍA DE TRABAJO Y FOMENTO AL EMPLEO								
SEGURO DE DESEMPLEO	30 DE ENERO 2014	ÁLVARO OBREGÓN	19 DE MAYO	PERSONA	1			6,056.10
			2ª DEL MORAL	PERSONA	8			60,561.00
			2º REACOMODO CRUZ DE PALO	PERSONA	3			20,187.00
			2º REACOMODO DE TLACUITLAPA	PERSONA	20			143,327.70
			8 DE AGOSTO	PERSONA	8			62,579.70
			ABRAHAM GONZALEZ	PERSONA	37			292,711.50
			ACUEDUCTO	PERSONA	27			216,000.90
			LIBERACION PROLETARIA	PERSONA	7			60,561.00
			LIBERALES 1857	PERSONA	11			72,673.20
			LIBERALES DE 1857	PERSONA	11			100,935.00
			LLANO REDONDO	PERSONA	1			2,018.70
			LOMAS DE AXIOMATLA	PERSONA	1			8,074.80
			LOMAS DE BECERRA	PERSONA	37			256,374.90
			LOMAS DE BECERRA GRANADA	PERSONA	2			12,112.20
			LOMAS DE CAPULA	PERSONA	11			80,748.00
			LOMAS DE CHAMONTOYA	PERSONA	13			94,878.90
			LOMAS DE GUADALUPE	PERSONA	1			4,037.40
			LOMAS DE LA ERA	PERSONA	89			736,825.50
			LOMAS DE LAS AGUILAS	PERSONA	3			26,243.10
			LOMAS DE LOS ANGELES DE TETELPAN	PERSONA	13			111,028.50
			LOMAS DE LOS CEDROS	PERSONA	5			56,523.60
			LOMAS DE MEXICO NUEVO	PERSONA	2			22,205.70
			LOMAS DE PUERTA GRANDE	PERSONA	1			4,037.40
			LOMAS DE SAN ANGEL INN	PERSONA	3			18,168.30
			LOMAS DE STA FE	PERSONA	19			151,402.50
			LOMAS DE STO DOMINGO	PERSONA	5			24,224.40
			LOMAS DE TARANGO	PERSONA	44			355,291.20
			LOMAS DEL LIMBO	PERSONA	1			12,112.20
			LOS ALPES	PERSONA	8			72,673.20
			LOS GAMITOS	PERSONA	5			34,317.90
			Mª G DE GARCIA RUIZ	PERSONA	9			50,467.50
			MARGARITA MAZA DE JUAREZ	PERSONA	2			16,149.60
			MERCED GOMEZ	PERSONA	29			246,281.40
			MIGUEL GAONA ARMENTIA	PERSONA	7			48,448.80
			MIGUEL HIDALGO	PERSONA	4			38,355.30
			MILAGROSA	PERSONA	4			42,392.70
SEGURO DE DESEMPLEO	30 DE ENERO 2014	ÁLVARO OBREGÓN	MINAS DE CRISTO	PERSONA	22			163,514.70
			MIXCOAC	PERSONA	4			30,280.50
			MOLINO DE ROSAS	PERSONA	29			310,879.80
			MOLINO DE STO DOMINGO	PERSONA	40			300,786.30

III.5 PROGRAMAS QUE OTORGAN SUBSIDIOS Y APOYOS A LA POBLACIÓN

DENOMINACIÓN DEL PROGRAMA 1/	FECHA DE PUBLICACIÓN DE REGLAS DE OPERACIÓN	DELEGACIÓN	COLONIA	BENEFICIARIO		TOTAL POBLACIÓN OBJETIVO	PRESUPUESTO (PESOS CON CENTÉSIMAS)	
				TIPO 2/	TOTAL		PROGRAMADO MODIFICADO	EJERCIDO
SECRETARÍA DE TRABAJO Y FOMENTO AL EMPLEO								
SEGURO DE DESEMPLEO	30 DE ENERO 2014	ÁLVARO OBREGÓN	19 DE MAYO	PERSONA	1			6,056.10
			2ª DEL MORAL	PERSONA	8			60,561.00
			2º REACOMODO CRUZ DE PALO	PERSONA	3			20,187.00
			2º REACOMODO DE TLACUITLAPA	PERSONA	20			143,327.70
			8 DE AGOSTO	PERSONA	8			62,579.70
			ABRAHAM GONZALEZ	PERSONA	37			292,711.50
			ACUEDUCTO	PERSONA	27			216,000.90
			NICANOR ARVIDE	PERSONA	12			90,841.50
			NO ENCONTRADA	PERSONA	65			494,581.50
			OLIVAR DE LOS PADRES	PERSONA	18			179,664.30
			OLIVAR DEL CONDE 1ª SECC	PERSONA	109			817,573.50
			OLIVAR DEL CONDE 2ª SECC	PERSONA	27			234,169.20
			OLIVAR DEL CONDE 3ª SECC	PERSONA	10			94,878.90
			PALMAS	PERSONA	1			4,037.40
			PALMAS AXOCHITLA	PERSONA	6			58,542.30
			PASEO DE LAS LOMAS	PERSONA	1			4,037.40
			PBLO DE STA FE	PERSONA	18			121,122.00
			PBLO SAN BARTOLO AMEYALCO	PERSONA	44			351,253.80
			PBLO STA LUCIA	PERSONA	22			187,739.10
			PBLO STA ROSA XOCHIAC	PERSONA	50			417,870.90
			PBLO TETELPAN	PERSONA	9			80,748.00
			PILARES AGUILAS	PERSONA	4			42,392.70
			PILOTO	PERSONA	93			676,264.50
			PIRUL STA LUCIA	PERSONA	1			4,037.40
			POLVORA	PERSONA	14			106,991.10
			PONCIANO ARRIAGA	PERSONA	4			32,299.20
			PRESIDENTES	PERSONA	52			494,581.50
			PRIVADA CENTENARIO	PERSONA	4			36,336.60
			PROGRESO	PERSONA	45			351,253.80
			PUEBLO NUEVO	PERSONA	1			8,074.80
			PUENTE COLORADO	PERSONA	6			52,486.20
			PUERTA GRANDE	PERSONA	6			52,486.20
			PUNTA DE CEGUAYO	PERSONA	5			42,392.70
			PURITAC	PERSONA	1			12,112.20
			REACOMODO EL CUERNITO	PERSONA	23			203,888.70
			REACOMODO LA VICTORIA	PERSONA	34			256,374.90
			REACOMODO OLIVAR DEL CONDE	PERSONA	12			92,860.20
			REACOMODO PINO SUAREZ	PERSONA	6			46,430.10
			REACOMODO PUERTA GRANDE	PERSONA	3			36,336.60
			REAL DEL MONTE	PERSONA	4			34,317.90

III.5 PROGRAMAS QUE OTORGAN SUBSIDIOS Y APOYOS A LA POBLACIÓN

DENOMINACIÓN DEL PROGRAMA 1/	FECHA DE PUBLICACIÓN DE REGLAS DE OPERACIÓN	DELEGACIÓN	COLONIA	BENEFICIARIO		TOTAL POBLACIÓN OBJETIVO	PRESUPUESTO (PESOS CON CENTÉSIMAS)	
				TIPO 2/	TOTAL		PROGRAMADO MODIFICADO	EJERCIDO
SECRETARÍA DE TRABAJO Y FOMENTO AL EMPLEO								
SEGURO DE DESEMPLEO	30 DE ENERO 2014	ÁLVARO OBREGÓN	19 DE MAYO	PERSONA	1			6,056.10
			2ª DEL MORAL	PERSONA	8			60,561.00
			2º REACOMODO CRUZ DE PALO	PERSONA	3			20,187.00
			2º REACOMODO DE TLACUITLAPA	PERSONA	20			143,327.70
			8 DE AGOSTO	PERSONA	8			62,579.70
			ABRAHAM GONZALEZ	PERSONA	37			292,711.50
			ACUEDUCTO	PERSONA	27			216,000.90
			RESIDENCIAL PEDREGAL	PERSONA	1			12,112.20
			RINCON DE LA BOLSA	PERSONA	3			26,243.10
			RINCONADA TARANGO	PERSONA	2			14,130.90
			SACRAMENTO	PERSONA	2			18,168.30
			SAN AGUSTIN	PERSONA	1			10,093.50
			SAN ANGEL	PERSONA	12			92,860.20
			SAN ANGEL INN	PERSONA	4			34,317.90
			SAN BARTOLO AMEYALCO	PERSONA	10			78,729.30
			SAN CLEMENTE	PERSONA	28			240,225.30
			SAN FRANCISCO	PERSONA	1			4,037.40
			SAN GABRIEL	PERSONA	1			8,074.80
			SAN JOSE DEL OLIVAR	PERSONA	2			24,224.40
			SAN PEDRO DE LOS PINOS	PERSONA	11			86,804.10
			SANTA MARIA NONOALCO	PERSONA	23			177,645.60
			SECC BOSQUES	PERSONA	7			72,673.20
			TECOLOLCO	PERSONA	2			24,224.40
			TEPEACA	PERSONA	2			10,093.50
			TEPOPOTLA	PERSONA	2			14,130.90
			TETLALPAN	PERSONA	5			28,261.80
			TIZAPAN	PERSONA	20			149,383.80
			TLACOPAC	PERSONA	4			42,392.70
			TLACOYAQUE	PERSONA	14			117,084.60
			TLACUITLAPA	PERSONA	5			28,261.80
			TLACUITLAPA AMPL 2	PERSONA	2			14,130.90
			TLAPECHICO	PERSONA	9			84,785.40
			TOLTECA	PERSONA	8			66,617.10
			TORRES DE POTRERO	PERSONA	14			135,252.90
			U BELEN	PERSONA	19			153,421.20
			U H BELEN DE LAS FLORES	PERSONA	4			38,355.30
			U H BOSQUES DEL SUR	PERSONA	8			54,504.90
			U H LAS AGUILAS	PERSONA	1			4,037.40
			U H LOMAS DE BECERRA	PERSONA	6			44,411.40
			U H LOMAS DE PLATEROS	PERSONA	95			732,788.10
			U H SEARS ROEBUCK	PERSONA	1			12,112.20

III.5 PROGRAMAS QUE OTORGAN SUBSIDIOS Y APOYOS A LA POBLACIÓN

DENOMINACIÓN DEL PROGRAMA 1/	FECHA DE PUBLICACIÓN DE REGLAS DE OPERACIÓN	DELEGACIÓN	COLONIA	BENEFICIARIO		TOTAL POBLACIÓN OBJETIVO	PRESUPUESTO (PESOS CON CENTÉSIMAS)	
				TIPO 2/	TOTAL		PROGRAMADO MODIFICADO	EJERCIDO
SECRETARÍA DE TRABAJO Y FOMENTO AL EMPLEO								
			19 DE MAYO	PERSONA	1			6,056.10
			2ª DEL MORAL	PERSONA	8			60,561.00
			2º REACOMODO CRUZ DE PALO	PERSONA	3			20,187.00
			2º REACOMODO DE TLACUITLAPA	PERSONA	20			143,327.70
			8 DE AGOSTO	PERSONA	8			62,579.70
			ABRAHAM GONZALEZ	PERSONA	37			292,711.50
			ACUEDUCTO	PERSONA	27			216,000.90
			U H TEPEACA	PERSONA	1			4,037.40
SEGURO DE DESEMPLEO	30 DE ENERO 2014	ÁLVARO OBREGÓN	U H UNIVERSAL	PERSONA	2			22,205.70
			U MOLINO DE STO DOMINGO	PERSONA	3			30,280.50
			U PRECONCRETO	PERSONA	13			133,234.20
			VALENTIN GOMEZ FARIAS	PERSONA	2			20,187.00
			VILLA OBREGON	PERSONA	3			20,187.00
			VILLA PROGRESISTA	PERSONA	4			38,355.30
			ZENON DELGADO	PERSONA	11			102,953.70
		SUMA DELEGACIÓN ÁLVARO OBREGÓN			**2,906**			**23,309,928.90**
			AGUILERA	PERSONA	12			74,691.90
			ALDANA	PERSONA	33			179,664.30
			ALLENDE	PERSONA	16			104,972.40
			AMPL COSMOPOLITA	PERSONA	8			56,523.60
			AMPL DEL GAS	PERSONA	6			48,448.80
SEGURO DE DESEMPLEO	30 DE ENERO 2014	AZCAPOTZALCO	AMPL PETROLERA	PERSONA	9			64,598.40
			AMPL SAN ANTONIO	PERSONA	22			175,626.90
			AMPL SAN PEDRO XALPA	PERSONA	33			246,281.40
			ANGEL ZIMBROM	PERSONA	31			282,618.00
			ARENAL	PERSONA	29			256,374.90
			AZCAPOTZALCO	PERSONA	26			205,907.40
			BARRIO COLTONGO	PERSONA	26			228,113.10
			BARRIO DE STO TOMAS	PERSONA	24			159,477.30
			BARRIO JAGUEY	PERSONA	11			76,710.60
			BARRIO LOS REYES	PERSONA	29			238,206.60
			BARRIO NEXTENGO	PERSONA	29			260,412.30
			BARRIO SAN ANDRES	PERSONA	52			312,898.50
			BARRIO SAN ANDRES DE LAS SALINAS	PERSONA	1			4,037.40
			BARRIO SAN BERNABE	PERSONA	2			12,112.20
			BARRIO SAN MARCOS	PERSONA	41			312,898.50
			BARRIO SAN SEBASTIAN	PERSONA	30			238,206.60
			BARRIO SAN SIMON	PERSONA	1			10,093.50
			BARRIO STA APOLONIA	PERSONA	19			161,496.00
SEGURO DE DESEMPLEO	30 DE ENERO 2014	AZCAPOTZALCO	BARRIO STA CRUZ ACAYUCAN	PERSONA	7			50,467.50

III.5 PROGRAMAS QUE OTORGAN SUBSIDIOS Y APOYOS A LA POBLACIÓN

DENOMINACIÓN DEL PROGRAMA 1/	FECHA DE PUBLICACIÓN DE REGLAS DE OPERACIÓN	DELEGACIÓN	COLONIA	BENEFICIARIO		TOTAL POBLACIÓN OBJETIVO	PRESUPUESTO (PESOS CON CENTÉSIMAS)	
				TIPO 2/	TOTAL		PROGRAMADO MODIFICADO	EJERCIDO
SECRETARÍA DE TRABAJO Y FOMENTO AL EMPLEO								
			19 DE MAYO	PERSONA	1			6,056.10
			2ª DEL MORAL	PERSONA	8			60,561.00
			2º REACOMODO CRUZ DE PALO	PERSONA	3			20,187.00
			2º REACOMODO DE TLACUITLAPA	PERSONA	20			143,327.70
			8 DE AGOSTO	PERSONA	8			62,579.70
			ABRAHAM GONZALEZ	PERSONA	37			292,711.50
			ACUEDUCTO	PERSONA	27			216,000.90
			BARRIO STA CRUZ DE LAS SALINAS	PERSONA	1			12,112.20
			BENITO JUÁREZ	PERSONA	10			84,785.40
			C URBANO MIGUEL RIVIERA ANAYA CROC I	PERSONA	46			339,141.60
			CENTRAL EL ROSARIO	PERSONA	7			40,374.00
			CLAVERIA	PERSONA	31			266,468.40
			COSMOPOLITA	PERSONA	39			228,113.10
			DEL GAS	PERSONA	25			187,739.10
			DEL MAESTRO	PERSONA	5			46,430.10
			EJIDO EL ROSARIO	PERSONA	89			662,133.60
			EJIDO SAN XALPA	PERSONA	9			76,710.60
			EL ARENAL	PERSONA	13			111,028.50
			EL PORVENIR	PERSONA	17			109,009.80
			EL RECREO	PERSONA	38			318,954.60
			EL ROSARIO	PERSONA	20			143,327.70
			EUZCADI	PERSONA	26			222,057.00
			HOGAR Y SEGURIDAD	PERSONA	2			14,130.90
			INDUSTRIAL SAN ANTONIO	PERSONA	1			4,037.40
			INDUSTRIAL VALLEJO	PERSONA	25			173,608.20
			JARDIN AZPEITIA	PERSONA	12			82,766.70
			LA PRECIOSA	PERSONA	19			185,720.40
			LA PROVIDENCIA	PERSONA	11			76,710.60
			LIBERACION	PERSONA	19			149,383.80
			LIBERTAD	PERSONA	15			137,271.60
			LOTERIA NACIONAL	PERSONA	1			6,056.10
			MONTE ALTO	PERSONA	3			34,317.90
SEGURO DE DESEMPLEO	30 DE ENERO 2014	AZCAPOTZALCO	NO ENCONTRADA	PERSONA	37			280,599.30
			NUEVA AMPL EL ROSARIO	PERSONA	4			40,374.00
			NUEVA AMPL PETROLERA SECC 35	PERSONA	8			72,673.20
			NUEVA ESPAÑA	PERSONA	13			86,804.10
			NUEVA STA Mª	PERSONA	57			419,889.60
			OBRERO POPULAR	PERSONA	23			183,701.70
			PASTEROS	PERSONA	52			365,384.70

III.5 PROGRAMAS QUE OTORGAN SUBSIDIOS Y APOYOS A LA POBLACIÓN

DENOMINACIÓN DEL PROGRAMA 1/	FECHA DE PUBLICACIÓN DE REGLAS DE OPERACIÓN	DELEGACIÓN	COLONIA	BENEFICIARIO		TOTAL POBLACIÓN OBJETIVO	PRESUPUESTO (PESOS CON CENTÉSIMAS)	
				TIPO 2/	TOTAL		PROGRAMADO MODIFICADO	EJERCIDO
SECRETARÍA DE TRABAJO Y FOMENTO AL EMPLEO								
SEGURO DE DESEMPLEO	30 DE ENERO 2014	AZCAPOTZALCO	19 DE MAYO	PERSONA	1			6,056.10
			2ª DEL MORAL	PERSONA	8			60,561.00
			2º REACOMODO CRUZ DE PALO	PERSONA	3			20,187.00
			2º REACOMODO DE TLACUITLAPA	PERSONA	20			143,327.70
			8 DE AGOSTO	PERSONA	8			62,579.70
			ABRAHAM GONZALEZ	PERSONA	37			292,711.50
			ACUEDUCTO	PERSONA	27			216,000.90
			PATRIMONIO LA RAZA FAMILIAR	PERSONA	14			86,804.10
			PBLO DE LAS SALINAS	PERSONA	1			8,074.80
			PBLO SAN ANDRES	PERSONA	63			357,309.90
			PBLO SAN MIGUEL AMANTLA	PERSONA	58			468,338.40
			PBLO STA BARBARA	PERSONA	78			488,525.40
			PBLO STA CATARINA	PERSONA	21			155,439.90
			PETROLERA	PERSONA	12			102,953.70
			PLENITUD	PERSONA	23			185,720.40
			POTRERO DEL LLANO	PERSONA	13			102,953.70
			PRESIDENTE MADERO	PERSONA	30			294,730.20
			PRO HOGAR	PERSONA	85			726,732.00
			PROVIDENCIA	PERSONA	7			56,523.60
			REYNOSA TAMAULIPAS	PERSONA	63			438,057.90
			SAN ALVARO	PERSONA	7			64,598.40
			SAN ANTONIO	PERSONA	1			2,018.70
			SAN BARTOLITO	PERSONA	2			8,074.80
			SAN BARTOLO CAHUACALTONGO	PERSONA	4			30,280.50
			SAN FRANCISCO TETECALA	PERSONA	14			84,785.40
			SAN FRANCISCO XOCOTITLA	PERSONA	11			90,841.50
			SAN JUAN TLIHUACA	PERSONA	61			484,488.00
			SAN LUCAS	PERSONA	2			10,093.50
			SAN MARTIN XOCHINAHUAC	PERSONA	37			318,954.60
			SAN MATEO	PERSONA	2			18,168.30
			SAN PEDRO XALPA	PERSONA	43			343,179.00
			SAN RAFAEL	PERSONA	30			252,337.50
			SAN SALVADOR XOCHIMANCA	PERSONA	8			62,579.70
			SANTA BARBARA/SAN TA CATARINA	PERSONA	7			38,355.30
			SANTA INES	PERSONA	25			155,439.90
			SANTA LUCIA	PERSONA	1			12,112.20
			SANTA MARIA MANINALCO	PERSONA	33			250,318.80
			SANTIAGO AHUIZOTLA	PERSONA	63			486,506.70
			SANTO DOMINGO	PERSONA	29			191,776.50

III.5 PROGRAMAS QUE OTORGAN SUBSIDIOS Y APOYOS A LA POBLACIÓN

DENOMINACIÓN DEL PROGRAMA 1/	FECHA DE PUBLICACIÓN DE REGLAS DE OPERACIÓN	DELEGACIÓN	COLONIA	BENEFICIARIO		TOTAL POBLACIÓN OBJETIVO	PRESUPUESTO (PESOS CON CENTÉSIMAS)	
				TIPO 2/	TOTAL		PROGRAMADO MODIFICADO	EJERCIDO
SECRETARÍA DE TRABAJO Y FOMENTO AL EMPLEO								
SEGURO DE DESEMPLEO	30 DE ENERO 2014	AZCAPOTZALCO	19 DE MAYO	PERSONA	1			6,056.10
			2ª DEL MORAL	PERSONA	8			60,561.00
			2º REACOMODO CRUZ DE PALO	PERSONA	3			20,187.00
			2º REACOMODO DE TLACUITLAPA	PERSONA	20			143,327.70
			8 DE AGOSTO	PERSONA	8			62,579.70
			ABRAHAM GONZALEZ	PERSONA	37			292,711.50
			ACUEDUCTO	PERSONA	27			216,000.90
			SECTOR NAVAL	PERSONA	7			54,504.90
			SIND MEX DE ELECTRICISTAS	PERSONA	6			44,411.40
			TEZOZOMOC	PERSONA	37			292,711.50
			TIERRA NUEVA	PERSONA	24			199,851.30
			TLATILCO	PERSONA	35			274,543.20
			TRABAJADORES DE HIERRO	PERSONA	21			173,608.20
			U AZCAPOTZALCO	PERSONA	1			8,074.80
			U ECOLOGICA NOVEDADES IMPACTO	PERSONA	13			121,122.00
			U H CUITLÁHUAC	PERSONA	39			256,374.90
			U H FRANCISCO VILLA	PERSONA	8			66,617.10
			U H HOGARES FERROCARRILEROS	PERSONA	12			96,897.60
			U H INFONAVIT XOCHINAHUAC	PERSONA	19			127,178.10
			U H PANTACO	PERSONA	2			12,112.20
			U H TEPALTONGO	PERSONA	2			14,130.90
			U HOGAR PARA CADA TRABAJADOR	PERSONA	7			56,523.60
			U JARDINES DE CEYLAN	PERSONA	1			10,093.50
			U LAS TRANCAS	PERSONA	18			100,935.00
			U MIGUEL HIDALGO	PERSONA	11			94,878.90
			U SAN PABLO XALPA	PERSONA	10			74,691.90
			U TLATILCO	PERSONA	3			26,243.10
			VICTORIA DE LAS DEMOCRACIAS	PERSONA	30			216,000.90
			VILLA AZCAPOTZALCO	PERSONA	32			213,982.20
			VILLAS AZCAPOTZALCO	PERSONA	7			54,504.90
		SUMA DELEGACIÓN AZCAPOTZALCO			**2,368**			**17,889,719.40**
			8 DE AGOSTO	PERSONA	11			82,766.70
			ACTIPAN	PERSONA	8			60,561.00
			ALAMOS	PERSONA	79			635,890.50
			ALBERT	PERSONA	21			173,608.20
			AMERICAS UNIDAS	PERSONA	23			199,851.30
			AMPL NAPOLES	PERSONA	6			48,448.80
			ATENOR SALA	PERSONA	4			34,317.90

III.5 PROGRAMAS QUE OTORGAN SUBSIDIOS Y APOYOS A LA POBLACIÓN

DENOMINACIÓN DEL PROGRAMA 1/	FECHA DE PUBLICACIÓN DE REGLAS DE OPERACIÓN	DELEGACIÓN	COLONIA	BENEFICIARIO		TOTAL POBLACIÓN OBJETIVO	PRESUPUESTO (PESOS CON CENTÉSIMAS)	
				TIPO 2/	TOTAL		PROGRAMADO MODIFICADO	EJERCIDO
SECRETARÍA DE TRABAJO Y FOMENTO AL EMPLEO								
SEGURO DE DESEMPLEO	30 DE ENERO 2014	BENITO JUÁREZ	19 DE MAYO	PERSONA	1			6,056.10
			2ª DEL MORAL	PERSONA	8			60,561.00
			2º REACOMODO CRUZ DE PALO	PERSONA	3			20,187.00
			2º REACOMODO DE TLACUITLAPA	PERSONA	20			143,327.70
			8 DE AGOSTO	PERSONA	8			62,579.70
			ABRAHAM GONZALEZ	PERSONA	37			292,711.50
			ACUEDUCTO	PERSONA	27			216,000.90
			CD DE LOS DEPORTES	PERSONA	4			42,392.70
			CREDITO CONSTRUCTOR	PERSONA	2			20,187.00
			DEL VALLE	PERSONA	146			1,253,612.70
			DEL VALLE CENTRO	PERSONA	8			78,729.30
			DEL VALLE NTE	PERSONA	15			143,327.70
			DEL VALLE SUR	PERSONA	17			167,552.10
			EMPERADORES	PERSONA	3			30,280.50
			ERMITA	PERSONA	5			40,374.00
			EXTREMADURA INSURGENTES	PERSONA	3			24,224.40
			FRANCISCO ZARCO	PERSONA	2			14,130.90
			GRAL PEDRO MARIA ANAYA	PERSONA	25			226,094.40
			INDEPENDENCIA	PERSONA	42			345,197.70
			INSURGENTES MIXCOAC	PERSONA	14			104,972.40
			INSURGENTES SAN BORJA	PERSONA	1			2,018.70
			IZTACCIHUATL	PERSONA	8			48,448.80
			JOSEFA ORTIZ DE DOMINGUEZ	PERSONA	4			26,243.10
			LAGO	PERSONA	1			12,112.20
			LETRAN DEL VALLE	PERSONA	27			191,776.50
			Mª DEL CARMEN	PERSONA	17			145,346.40
			MIGUEL ALEMAN	PERSONA	1			10,093.50
			MIRAVALLE	PERSONA	5			34,317.90
			MIXCOAC	PERSONA	37			274,543.20
			MODERNA	PERSONA	55			468,338.40
			NAPOLES	PERSONA	28			238,206.60
			NARVARTE	PERSONA	216			1,869,316.20
			NATIVITAS	PERSONA	53			442,095.30
			NIÑOS HEROES	PERSONA	40			318,954.60
			NO ENCONTRADA	PERSONA	13			98,916.30
			NOCHEBUENA	PERSONA	7			52,486.20
			NONOALCO	PERSONA	24			195,813.90
			PIEDAD NARVARTE	PERSONA	17			139,290.30
			PORTALES	PERSONA	190			1,467,594.90
SEGURO DE DESEMPLEO	30 DE ENERO 2014	BENITO JUÁREZ	PORTALES OTE	PERSONA	22			187,739.10
			POSTAL	PERSONA	20			179,664.30

III.5 PROGRAMAS QUE OTORGAN SUBSIDIOS Y APOYOS A LA POBLACIÓN

DENOMINACIÓN DEL PROGRAMA 1/	FECHA DE PUBLICACIÓN DE REGLAS DE OPERACIÓN	DELEGACIÓN	COLONIA	BENEFICIARIO		TOTAL POBLACIÓN OBJETIVO	PRESUPUESTO (PESOS CON CENTÉSIMAS)	
				TIPO 2/	TOTAL		PROGRAMADO MODIFICADO	EJERCIDO
SECRETARÍA DE TRABAJO Y FOMENTO AL EMPLEO								
			19 DE MAYO	PERSONA	1			6,056.10
			2ª DEL MORAL	PERSONA	8			60,561.00
			2º REACOMODO CRUZ DE PALO	PERSONA	3			20,187.00
			2º REACOMODO DE TLACUITLAPA	PERSONA	20			143,327.70
			8 DE AGOSTO	PERSONA	8			62,579.70
			ABRAHAM GONZALEZ	PERSONA	37			292,711.50
			ACUEDUCTO	PERSONA	27			216,000.90
			PUEBLO XOCO	PERSONA	3			30,280.50
			SAN JOSE INSURGENTES	PERSONA	6			58,542.30
			SAN JUAN	PERSONA	10			70,654.50
			SAN PEDRO DE LOS PINOS	PERSONA	37			294,730.20
			SAN SIMON TICUMAC	PERSONA	51			421,908.30
			SANTA CRUZ ATOYAC	PERSONA	32			224,075.70
			TLACOQUEMECATL DEL VALLE	PERSONA	12			113,047.20
			U ESPERANZA	PERSONA	2			24,224.40
			VERTIZ NARVARTE	PERSONA	17			111,028.50
			VILLA CORTES	PERSONA	14			119,103.30
			XOCO	PERSONA	9			86,804.10
			ZACAHUITZCO	PERSONA	12			98,916.30
		SUMA DELEGACIÓN BENITO JUÁREZ			**1,429**			**11,783,151.90**
			ACACIAS	PERSONA	3			30,280.50
			ADOLFO RUIZ CORTINEZ	PERSONA	119			1,061,836.20
			AJUSCO	PERSONA	310			2,594,029.50
			AJUSCO HUAYAMILPAS	PERSONA	13			129,196.80
			AJUSCO MONSERRAT	PERSONA	3			22,205.70
			AMPL CANDELARIA	PERSONA	3			22,205.70
			AMPL JARDINES DEL PEDREGAL DE SAN ANGEL	PERSONA	1			2,018.70
			AMPL SAN FRANCISCO CULHUACAN	PERSONA	10			78,729.30
			ATLANTIDA	PERSONA	6			46,430.10
			AVANTE	PERSONA	26			222,057.00
SEGURO DE DESEMPLEO	30 DE ENERO 2014	COYOACÁN	BARRIO CUADRANTE SAN FRANCISCO	PERSONA	31			242,244.00
			BARRIO DE STA CATARINA	PERSONA	8			64,598.40
			BARRIO LA CONCEPCION	PERSONA	9			82,766.70
			BARRIO NIÑO JESUS	PERSONA	53			482,469.30
			BARRIO OXTOPULCO UNIVERSIDAD	PERSONA	3			26,243.10
			BARRIO SAN LUCAS	PERSONA	17			163,514.70
			C H ALIANZA POPULAR REVOLUCIONARIA	PERSONA	70			585,423.00
			C H ISSSTE UNIVERSIDAD	PERSONA	6			48,448.80

III.5 PROGRAMAS QUE OTORGAN SUBSIDIOS Y APOYOS A LA POBLACIÓN

DENOMINACIÓN DEL PROGRAMA 1/	FECHA DE PUBLICACIÓN DE REGLAS DE OPERACIÓN	DELEGACIÓN	COLONIA	BENEFICIARIO		TOTAL POBLACIÓN OBJETIVO	PRESUPUESTO (PESOS CON CENTÉSIMAS)	
				TIPO 2/	TOTAL		PROGRAMADO MODIFICADO	EJERCIDO
SECRETARÍA DE TRABAJO Y FOMENTO AL EMPLEO								
SEGURO DE DESEMPLEO	30 DE ENERO 2014	COYOACÁN	19 DE MAYO	PERSONA	1			6,056.10
			2ª DEL MORAL	PERSONA	8			60,561.00
			2º REACOMODO CRUZ DE PALO	PERSONA	3			20,187.00
			2º REACOMODO DE TLACUITLAPA	PERSONA	20			143,327.70
			8 DE AGOSTO	PERSONA	8			62,579.70
			ABRAHAM GONZALEZ	PERSONA	37			292,711.50
			ACUEDUCTO	PERSONA	27			216,000.90
			CAMPESTRE CHURUBUSCO	PERSONA	34			268,487.10
			CAMPESTRE COYOACÁN	PERSONA	5			34,317.90
			CARACOL	PERSONA	15			143,327.70
			CARMEN SERDAN	PERSONA	48			399,702.60
			CD JARDIN	PERSONA	8			84,785.40
			CENTINELA	PERSONA	2			20,187.00
			CHURUBUSCO	PERSONA	6			42,392.70
			CHURUBUSCO COUNTRY CLUB	PERSONA	3			16,149.60
			COND EMPLEADOS FEDERALES	PERSONA	4			38,355.30
			COPILCO EL ALTO	PERSONA	23			183,701.70
			COPILCO EL BAJO	PERSONA	13			115,065.90
			COPILCO UNIVERSIDAD	PERSONA	4			32,299.20
			DEL CARMEN	PERSONA	23			193,795.20
			DR P R BERNABE	PERSONA	1			6,056.10
			EDUCACION	PERSONA	36			264,449.70
			EJIDO STA URSULA COAPA	PERSONA	16			125,159.40
			EL CARMEN	PERSONA	2			14,130.90
			EL MIRADOR	PERSONA	9			64,598.40
			EL RELOJ	PERSONA	19			149,383.80
			EL ROSARIO	PERSONA	25			203,888.70
			EL ROSEDAL	PERSONA	11			84,785.40
			EMILIANO ZAPATA	PERSONA	4			24,224.40
			ESPARTACO	PERSONA	24			218,019.60
			FORTIN CHIMALISTAC	PERSONA	1			12,112.20
			HACIENDA DE COYOACÁN	PERSONA	7			72,673.20
			HERMOSILLO	PERSONA	1			4,037.40
			INSURGENTES CUICUILCO	PERSONA	7			44,411.40
			JARDINES DE COYOACÁN	PERSONA	7			48,448.80
			JOYAS DEL PEDREGAL	PERSONA	8			52,486.20
			LA CANDELARIA	PERSONA	72			536,974.20
			LAS CAMPANAS	PERSONA	1			8,074.80
			LOS CEDROS	PERSONA	1			6,056.10
			LOS CIPRESES	PERSONA	1			12,112.20

III.5 PROGRAMAS QUE OTORGAN SUBSIDIOS Y APOYOS A LA POBLACIÓN

DENOMINACIÓN DEL PROGRAMA 1/	FECHA DE PUBLICACIÓN DE REGLAS DE OPERACIÓN	DELEGACIÓN	COLONIA	BENEFICIARIO		TOTAL POBLACIÓN OBJETIVO	PRESUPUESTO (PESOS CON CENTÉSIMAS)	
				TIPO 2/	TOTAL		PROGRAMADO MODIFICADO	EJERCIDO
SECRETARÍA DE TRABAJO Y FOMENTO AL EMPLEO								
SEGURO DE DESEMPLEO	30 DE ENERO 2014	COYOACÁN	19 DE MAYO	PERSONA	1			6,056.10
			2ª DEL MORAL	PERSONA	8			60,561.00
			2º REACOMODO CRUZ DE PALO	PERSONA	3			20,187.00
			2º REACOMODO DE TLACUITLAPA	PERSONA	20			143,327.70
			8 DE AGOSTO	PERSONA	8			62,579.70
			ABRAHAM GONZALEZ	PERSONA	37			292,711.50
			ACUEDUCTO	PERSONA	27			216,000.90
			LOS GIRASOLES	PERSONA	13			90,841.50
			LOS OLIVOS	PERSONA	6			44,411.40
			LOS SAUCES	PERSONA	4			26,243.10
			MANUEL ROMERO DE T	PERSONA	18			127,178.10
			NO ENCONTRADA	PERSONA	35			325,010.70
			NUEVA DIAZ ORDAZ	PERSONA	42			337,122.90
			PARQUE SAN ANDRES	PERSONA	19			173,608.20
			PASEOS DE TAXQUEÑA	PERSONA	18			155,439.90
			PBLO LOS REYES	PERSONA	54			484,488.00
			PBLO STA URSULA COAPA	PERSONA	86			682,320.60
			PEDREGAL COYOACÁN	PERSONA	3			22,205.70
			PEDREGAL DE CARRASCO	PERSONA	109			847,854.00
			PEDREGAL DE SAN FRANCISCO	PERSONA	1			12,112.20
			PEDREGAL DE STA URSULA	PERSONA	384			3,235,976.10
			PEDREGAL DE STO DOMINGO	PERSONA	719			5,914,791.00
			PEDREGAL DEL MAUREL	PERSONA	2			12,112.20
			PEDREGAL LA ZORRA	PERSONA	2			20,187.00
			PETROLERA TAXQUEÑA	PERSONA	4			20,187.00
			PRADO CHURUBUSCO	PERSONA	40			341,160.30
			PRADOS DE COYOACÁN	PERSONA	2			14,130.90
			PRESIDENTES EJIDALES	PERSONA	20			183,701.70
			QUETZALCOATL	PERSONA	7			58,542.30
			RESIDENCIAL CAFETALES	PERSONA	6			60,561.00
			RINCONADA DE LOS REYES	PERSONA	3			18,168.30
			RINCONADA LAS PLAYAS	PERSONA	1			10,093.50
			ROMERO DE TERRERAS	PERSONA	6			50,467.50
			SAN DIEGO CHURUBUSCO	PERSONA	4			40,374.00
			SAN FRANCISCO CULHUACAN	PERSONA	128			1,015,406.10
			SAN MATEO	PERSONA	5			42,392.70
			SAN PABLO TEPETLAPA	PERSONA	44			381,534.30
			SANTA CECILIA	PERSONA	5			38,355.30
			SANTA URSULA COAPA	PERSONA	33			288,674.10
			SECTOR MARINA	PERSONA	1			12,112.20
			TETLALMEYA	PERSONA	4			34,317.90

III.5 PROGRAMAS QUE OTORGAN SUBSIDIOS Y APOYOS A LA POBLACIÓN

DENOMINACIÓN DEL PROGRAMA 1/	FECHA DE PUBLICACIÓN DE REGLAS DE OPERACIÓN	DELEGACIÓN	COLONIA	BENEFICIARIO		TOTAL POBLACIÓN OBJETIVO	PRESUPUESTO (PESOS CON CENTÉSIMAS)	
				TIPO 2/	TOTAL		PROGRAMADO MODIFICADO	EJERCIDO
SECRETARÍA DE TRABAJO Y FOMENTO AL EMPLEO								
			19 DE MAYO	PERSONA	1			6,056.10
			2ª DEL MORAL	PERSONA	8			60,561.00
			2º REACOMODO CRUZ DE PALO	PERSONA	3			20,187.00
			2º REACOMODO DE TLACUITLAPA	PERSONA	20			143,327.70
			8 DE AGOSTO	PERSONA	8			62,579.70
			ABRAHAM GONZALEZ	PERSONA	37			292,711.50
			ACUEDUCTO	PERSONA	27			216,000.90
			TORRES DE MAUREL	PERSONA	1			2,018.70
			U H 20 DE NOVIEMBRE	PERSONA	1			12,112.20
			U H ALTILLA UNIVERSIDAD	PERSONA	1			10,093.50
			U H COPILCO	PERSONA	1			10,093.50
			U H CTM CULHUACAN ZONA 5	PERSONA	34			260,412.30
			U H CTM CULHUACAN ZONA VII	PERSONA	34			280,599.30
			U H CTM ZONA VI	PERSONA	326			2,682,852.30
			U H CULHUACAN	PERSONA	38			296,748.90
			U H EMILIANO ZAPATA	PERSONA	22			163,514.70
			U H ERMITA CHURUBUSCO	PERSONA	1			12,112.20
			U H INTERNACIONAL LATINOAMERICANA	PERSONA	4			46,430.10
			U H OLIMPICA	PERSONA	1			12,112.20
			U H SAN FRANCISCO CULHUACAN	PERSONA	38			327,029.40
			U H TAXQUEÑA	PERSONA	2			20,187.00
			U H VILLA PANAMERICANA	PERSONA	2			14,130.90
			U OBRERO H CTM CULHUACAN IX	PERSONA	45			347,216.40
SEGURO DE DESEMPLEO	30 DE ENERO 2014	COYOACÁN	U OBRERO H CTM CULHUACAN VII-A	PERSONA	7			74,691.90
			U OBRERO H CTM CULHUACAN VIII-A	PERSONA	15			129,196.80
			U OBRERO H CTM CULHUACAN X	PERSONA	14			100,935.00
			U OBRERO H CTM CULHUACAN Z-13	PERSONA	2			14,130.90
			U.H. CTM CULHUACAN ZONA VII	PERSONA	1			2,018.70
			VILLA COYOACÁN	PERSONA	14			117,084.60
			VILLA QUIETUD	PERSONA	13			104,972.40
			VILLA SAN FRANCISCO	PERSONA	1			4,037.40
			VISTAS DEL MAUREL	PERSONA	3			32,299.20
			XOTEPINGO	PERSONA	2			12,112.20
			SUMA DELEGACIÓN COYOACÁN		**3,583**			**29,640,572.10**
SEGURO DE DESEMPLEO	30 DE ENERO 2014	CUAJIMALPA	ADOLFO LOPEZ MATEOS	PERSONA	6			44,411.40
			AHUATENCO	PERSONA	4			40,374.00

III.5 PROGRAMAS QUE OTORGAN SUBSIDIOS Y APOYOS A LA POBLACIÓN

DENOMINACIÓN DEL PROGRAMA 1/	FECHA DE PUBLICACIÓN DE REGLAS DE OPERACIÓN	DELEGACIÓN	COLONIA	BENEFICIARIO		TOTAL POBLACIÓN OBJETIVO	PRESUPUESTO (PESOS CON CENTÉSIMAS)	
				TIPO 2/	TOTAL		PROGRAMADO MODIFICADO	EJERCIDO
SECRETARÍA DE TRABAJO Y FOMENTO AL EMPLEO								
SEGURO DE DESEMPLEO	30 DE ENERO 2014	CUAJIMALPA	19 DE MAYO	PERSONA	1			6,056.10
			2ª DEL MORAL	PERSONA	8			60,561.00
			2º REACOMODO CRUZ DE PALO	PERSONA	3			20,187.00
			2º REACOMODO DE TLACUITLAPA	PERSONA	20			143,327.70
			8 DE AGOSTO	PERSONA	8			62,579.70
			ABRAHAM GONZALEZ	PERSONA	37			292,711.50
			ACUEDUCTO	PERSONA	27			216,000.90
			ALDIAS GARCIA SOTO	PERSONA	4			30,280.50
			AMADO NERVO	PERSONA	3			28,261.80
			AMPL MEMETLA	PERSONA	9			98,916.30
			AMPL SAN FERNANDO	PERSONA	1			6,056.10
			BARRIO EL MILINITO	PERSONA	7			74,691.90
			CACALOTE	PERSONA	3			36,336.60
			COOPERATIVA PALO ALTO	PERSONA	8			64,598.40
			CRUZ BLANCA	PERSONA	2			24,224.40
			EL CONTADERO	PERSONA	15			111,028.50
			EL OCOTE	PERSONA	2			14,130.90
			EL TIANGUILLO	PERSONA	4			40,374.00
			GRANJAS NAVIDAD	PERSONA	11			94,878.90
			JARDINES DE LA PALMA	PERSONA	6			36,336.60
			JESUS DEL MONTE	PERSONA	37			264,449.70
			LA CANDELARIA	PERSONA	10			76,710.60
			LA NAVIDAD	PERSONA	53			365,384.70
			LA RETAMA	PERSONA	3			28,261.80
			LA ROSITA	PERSONA	1			6,056.10
			LAS MAROMAS	PERSONA	25			228,113.10
			LAS TINAJAS	PERSONA	4			30,280.50
			LOCAXCO	PERSONA	2			24,224.40
			LOMA DE SAN PEDRO	PERSONA	4			32,299.20
			LOMAS DE MEMETLA	PERSONA	1			6,056.10
			LOMAS DE VISTAHERMOSA	PERSONA	1			12,112.20
			LOMAS DEL CHAMIZAL 1ª SECC	PERSONA	3			16,149.60
			LOMAS DEL CHAMIZAL 2ª SECC	PERSONA	2			16,149.60
			LOMAS DEL CHAMIZAL 3ª SECC	PERSONA	1			12,112.20
			LOMAS DEL CHAMIZAL 4ª SECC	PERSONA	5			36,336.60
			LOMAS DEL OCOTE	PERSONA	2			20,187.00
			LOMAS DEL PADRE	PERSONA	17			119,103.30
			MONTE DE LAS CRUCES	PERSONA	1			12,112.20
			NO ENCONTRADA	PERSONA	96			831,704.40

III.5 PROGRAMAS QUE OTORGAN SUBSIDIOS Y APOYOS A LA POBLACIÓN

DENOMINACIÓN DEL PROGRAMA 1/	FECHA DE PUBLICACIÓN DE REGLAS DE OPERACIÓN	DELEGACIÓN	COLONIA	BENEFICIARIO		TOTAL POBLACIÓN OBJETIVO	PRESUPUESTO (PESOS CON CENTÉSIMAS)	
				TIPO 2/	TOTAL		PROGRAMADO MODIFICADO	EJERCIDO
SECRETARÍA DE TRABAJO Y FOMENTO AL EMPLEO								
			19 DE MAYO	PERSONA	1			6,056.10
			2ª DEL MORAL	PERSONA	8			60,561.00
			2º REACOMODO CRUZ DE PALO	PERSONA	3			20,187.00
			2º REACOMODO DE TLACUITLAPA	PERSONA	20			143,327.70
			8 DE AGOSTO	PERSONA	8			62,579.70
			ABRAHAM GONZALEZ	PERSONA	37			292,711.50
			ACUEDUCTO	PERSONA	27			216,000.90
			PBLO EL YAQUI	PERSONA	2			10,093.50
SEGURO DE DESEMPLEO	30 DE ENERO 2014	CUAJIMALPA	RANCHO MEMETLA	PERSONA	1			4,037.40
			SAN JOSE DE LOS CEDROS	PERSONA	52			429,983.10
			SAN LORENZO ACOPILCO	PERSONA	34			322,992.00
			SAN MATEO TLALTENANGO	PERSONA	59			502,656.30
			SAN PABLO CHIMALPA	PERSONA	31			230,131.80
			TEPETONGO	PERSONA	1			4,037.40
			U H NUEVA ROSITA	PERSONA	1			2,018.70
			XALPA	PERSONA	4			30,280.50
			ZENTLAPANTL	PERSONA	36			308,861.10
			SUMA DELEGACIÓN CUAJIMALPA		**574**			**4,727,795.40**
			ALGARIN	PERSONA	26			232,150.50
			AMPL ASTURIAS	PERSONA	20			157,458.60
			ASTURIAS	PERSONA	33			286,655.40
SEGURO DE DESEMPLEO	30 DE ENERO 2014	CUAUHTÉMOC	ATLAMPA	PERSONA	117			926,583.30
			BUENAVISTA	PERSONA	94			732,788.10
			BUENOS AIRES	PERSONA	43			298,767.60
			CENTRO	PERSONA	278			2,210,476.50
			CONDESA	PERSONA	35			238,206.60
			CUAUHTÉMOC	PERSONA	39			312,898.50
			DOCTORES	PERSONA	309			2,406,290.40
			ESPERANZA	PERSONA	25			173,608.20
			EX HIPODROMO PERALVILLO	PERSONA	158			1,023,480.90
			FELIPE PESCADOR	PERSONA	14			129,196.80
			GUERRERO	PERSONA	369			3,046,218.30
			HIPODROMO	PERSONA	5			28,261.80
			HIPODROMO CONDESA	PERSONA	8			46,430.10
			JUAREZ	PERSONA	31			244,262.70
			MAZA	PERSONA	32			230,131.80
			NO ENCONTRADA	PERSONA	33			218,019.60
			OBRERA	PERSONA	300			2,497,131.90
SEGURO DE DESEMPLEO	30 DE ENERO 2014	CUAUHTÉMOC	PAULINO NAVARRO	PERSONA	41			353,272.50
			PERALVILLO	PERSONA	274			1,354,547.70
			ROMA NTE	PERSONA	118			912,452.40

III.5 PROGRAMAS QUE OTORGAN SUBSIDIOS Y APOYOS A LA POBLACIÓN

DENOMINACIÓN DEL PROGRAMA 1/	FECHA DE PUBLICACIÓN DE REGLAS DE OPERACIÓN	DELEGACIÓN	COLONIA	BENEFICIARIO		TOTAL POBLACIÓN OBJETIVO	PRESUPUESTO (PESOS CON CENTÉSIMAS)	
				TIPO 2/	TOTAL		PROGRAMADO MODIFICADO	EJERCIDO
SECRETARÍA DE TRABAJO Y FOMENTO AL EMPLEO								
			19 DE MAYO	PERSONA	1			6,056.10
			2ª DEL MORAL	PERSONA	8			60,561.00
			2º REACOMODO CRUZ DE PALO	PERSONA	3			20,187.00
			2º REACOMODO DE TLACUITLAPA	PERSONA	20			143,327.70
			8 DE AGOSTO	PERSONA	8			62,579.70
			ABRAHAM GONZALEZ	PERSONA	37			292,711.50
			ACUEDUCTO	PERSONA	27			216,000.90
			ROMA SUR	PERSONA	55			472,375.80
			SAN RAFAEL	PERSONA	115			926,583.30
			SAN SIMON TOLNAHUAC	PERSONA	65			559,179.90
			SANTA MARIA INSURGENTES	PERSONA	14			115,065.90
			SANTA MARIA LA RIBERA	PERSONA	295			2,428,496.10
			TABACALERA	PERSONA	26			218,019.60
			TRANSITO	PERSONA	88			676,264.50
			U COHUATLAN	PERSONA	41			333,085.50
			U H ESTRELLA	PERSONA	2			24,224.40
			U H NONOALCO TLATELOLCO	PERSONA	86			712,601.10
			U H PLAN TEPITO	PERSONA	156			1,308,117.60
			U MOSQUETA	PERSONA	13			119,103.30
SEGURO DE DESEMPLEO	30 DE ENERO 2014	CUAUHTÉMOC	VALLE GOMEZ	PERSONA	69			407,777.40
			VISTA ALEGRE	PERSONA	30			240,225.30
		SUMA DELEGACIÓN CUAUHTÉMOC			**3,457**			**26,600,409.90**
			15 DE AGOSTO	PERSONA	16			159,477.30
			7 DE NOVIEMBRE	PERSONA	46			292,711.50
			ACUEDUCTO DE GUADALUPE	PERSONA	49			395,665.20
			AHUEHUETES	PERSONA	12			96,897.60
			AMPL ARBOLEDAS DE CUAUTEPEC EL ALTO	PERSONA	19			129,196.80
			AMPL BENITO JUÁREZ	PERSONA	10			84,785.40
			AMPL CASAS ALEMAN	PERSONA	92			702,507.60
			AMPL EMILIANO ZAPATA	PERSONA	9			60,561.00
			AMPL GABRIEL HERNANDEZ	PERSONA	32			226,094.40
SEGURO DE DESEMPLEO	30 DE ENERO 2014	GUSTAVO A. MADERO	AMPL GUADALUPE PROLETARIA	PERSONA	3			24,224.40
			AMPL LA FORESTAL	PERSONA	19			139,290.30
			AMPL LA JOYITA	PERSONA	26			199,851.30
			AMPL LA PROVIDENCIA	PERSONA	25			213,982.20
			AMPL MALACATES	PERSONA	12			102,953.70
			AMPL MARTIRES DE RIO BLANCO	PERSONA	20			143,327.70
			AMPL PANAMERICANA	PERSONA	21			169,570.80
			AMPL PROGRESO NACIONAL	PERSONA	35			302,805.00
			AMPL SAN JUAN DE ARAGON	PERSONA	3			18,168.30

III.5 PROGRAMAS QUE OTORGAN SUBSIDIOS Y APOYOS A LA POBLACIÓN

DENOMINACIÓN DEL PROGRAMA 1/	FECHA DE PUBLICACIÓN DE REGLAS DE OPERACIÓN	DELEGACIÓN	COLONIA	BENEFICIARIO		TOTAL POBLACIÓN OBJETIVO	PRESUPUESTO (PESOS CON CENTÉSIMAS)	
				TIPO 2/	TOTAL		PROGRAMADO MODIFICADO	EJERCIDO
SECRETARÍA DE TRABAJO Y FOMENTO AL EMPLEO								
			19 DE MAYO	PERSONA	1			6,056.10
			2ª DEL MORAL	PERSONA	8			60,561.00
			2º REACOMODO CRUZ DE PALO	PERSONA	3			20,187.00
			2º REACOMODO DE TLACUITLAPA	PERSONA	20			143,327.70
			8 DE AGOSTO	PERSONA	8			62,579.70
			ABRAHAM GONZALEZ	PERSONA	37			292,711.50
			ACUEDUCTO	PERSONA	27			216,000.90
			AMPL U H CTM SAN JUAN DE ARAGON	PERSONA	4			36,336.60
			AMPL VILLA HERMOSA	PERSONA	21			169,570.80
			ARAGON	PERSONA	42			322,992.00
			ARAGON INGUARAN	PERSONA	51			417,870.90
			ARBOLEDAS DE CUAUHTEPEC EL ALTO	PERSONA	12			123,140.70
			ATZACOALCO	PERSONA	26			201,870.00
			BARRIO GUADALUPE TICOMAN	PERSONA	6			48,448.80
			BARRIO LA CANDELARIA TICOMAN	PERSONA	26			195,813.90
			BARRIO LA PURISIMA TICOMAN	PERSONA	31			284,636.70
			BARRIO SAN JUAN TICOMAN	PERSONA	8			50,467.50
			BARRIO SAN RAFAEL TICOMAN	PERSONA	3			24,224.40
SEGURO DE DESEMPLEO	30 DE ENERO 2014	GUSTAVO A. MADERO	BARRIO TEPETATES	PERSONA	10			76,710.60
			BENITO JUÁREZ	PERSONA	33			264,449.70
			BONDOJITO	PERSONA	12			90,841.50
			C ARAGON IDECO	PERSONA	4			42,392.70
			C H LA ESCALERA	PERSONA	2			22,205.70
			C H LA PRADERA 1ª SECC	PERSONA	3			32,299.20
			CAMPESTRE ARAGON	PERSONA	108			825,648.30
			CAPULTITLAN	PERSONA	15			125,159.40
			CASAS ALEMAN	PERSONA	4			34,317.90
			CASTILLO CHICO	PERSONA	13			88,822.80
			CASTILLO GRANDE	PERSONA	17			149,383.80
			CERRO PRIETO	PERSONA	39			381,534.30
			CHALMA DE GUADALUPE	PERSONA	39			327,029.40
			CHURUBUSCO TEPEYAC	PERSONA	7			60,561.00
			COCOYOTES	PERSONA	16			141,309.00
			COMPOSITORES MEXICANOS	PERSONA	53			490,544.10
			CONSTITUCION DE LA REPUBLICA	PERSONA	67			565,236.00
			CUAUTEPEC DE MADERO	PERSONA	43			349,235.10
			CUAUTEPEC EL ALTO	PERSONA	27			232,150.50

III.5 PROGRAMAS QUE OTORGAN SUBSIDIOS Y APOYOS A LA POBLACIÓN

DENOMINACIÓN DEL PROGRAMA 1/	FECHA DE PUBLICACIÓN DE REGLAS DE OPERACIÓN	DELEGACIÓN	COLONIA	BENEFICIARIO		TOTAL POBLACIÓN OBJETIVO	PRESUPUESTO (PESOS CON CENTÉSIMAS)	
				TIPO 2/	TOTAL		PROGRAMADO MODIFICADO	EJERCIDO
SECRETARÍA DE TRABAJO Y FOMENTO AL EMPLEO								
			19 DE MAYO	PERSONA	1			6,056.10
			2ª DEL MORAL	PERSONA	8			60,561.00
			2º REACOMODO CRUZ DE PALO	PERSONA	3			20,187.00
			2º REACOMODO DE TLACUITLAPA	PERSONA	20			143,327.70
			8 DE AGOSTO	PERSONA	8			62,579.70
			ABRAHAM GONZALEZ	PERSONA	37			292,711.50
			ACUEDUCTO	PERSONA	27			216,000.90
			CUCHILLA DEL TESORO	PERSONA	46			375,478.20
			D M NACIONAL	PERSONA	26			238,206.60
			DEFENSORES DE LA REPUBLICA	PERSONA	26			175,626.90
			DEL BOSQUE	PERSONA	20			161,496.00
			DEL OBRERO	PERSONA	37			377,496.90
			EJIDO DE SAN JUAN DE ARAGON	PERSONA	6			54,504.90
SEGURO DE DESEMPLEO	30 DE ENERO 2014	GUSTAVO A. MADERO	EL ARBOLILLO	PERSONA	47			423,927.00
			EL CARMEN	PERSONA	25			224,075.70
			EL OLIVO	PERSONA	32			272,524.50
			EL TEPETATAL	PERSONA	10			100,935.00
			EMILIANO ZAPATA	PERSONA	30			216,000.90
			ESTANZUELA	PERSONA	13			131,215.50
			ESTRELLA	PERSONA	61			516,787.20
			EX ESCUELA DE TIRO	PERSONA	7			52,486.20
			FAJA DE ORO	PERSONA	10			64,598.40
			FERNANDO CASAS ALEMAN	PERSONA	9			68,635.80
			GABRIEL HERNANDEZ	PERSONA	80			666,171.00
			GERTRUDIS SANCHEZ 1ª SECC	PERSONA	52			391,627.80
			GERTRUDIS SANCHEZ 2ª SECC	PERSONA	15			135,252.90
			GRAL FELIPE BERRIOZABAL	PERSONA	14			86,804.10
			GRANJAS MODERNA	PERSONA	12			86,804.10
			GUADALUPE	PERSONA	1			4,037.40
			GUADALUPE INSURGENTES	PERSONA	44			288,674.10
			GUADALUPE PROLETARIA	PERSONA	42			333,085.50
			GUADALUPE TEPEYAC	PERSONA	49			369,422.10
			GUADALUPE VICTORIA	PERSONA	22			179,664.30
			GUSTAVO A. MADERO	PERSONA	21			181,683.00
			HEROE DE NACOZARI	PERSONA	5			52,486.20
			HEROES DE CHAPULTEPEC	PERSONA	14			137,271.60
			INDUSTRIAL	PERSONA	113			1,013,387.40
			INDUSTRIAL VALLEJO	PERSONA	1			12,112.20
			JORGE NEGRETE	PERSONA	41			359,328.60
SEGURO DE DESEMPLEO	30 DE ENERO 2014	GUSTAVO A. MADERO	JOYAS DE NIEVE	PERSONA	7			70,654.50

III.5 PROGRAMAS QUE OTORGAN SUBSIDIOS Y APOYOS A LA POBLACIÓN

DENOMINACIÓN DEL PROGRAMA 1/	FECHA DE PUBLICACIÓN DE REGLAS DE OPERACIÓN	DELEGACIÓN	COLONIA	BENEFICIARIO		TOTAL POBLACIÓN OBJETIVO	PRESUPUESTO (PESOS CON CENTÉSIMAS)	
				TIPO 2/	TOTAL		PROGRAMADO MODIFICADO	EJERCIDO
SECRETARÍA DE TRABAJO Y FOMENTO AL EMPLEO								
			19 DE MAYO	PERSONA	1			6,056.10
			2ª DEL MORAL	PERSONA	8			60,561.00
			2º REACOMODO CRUZ DE PALO	PERSONA	3			20,187.00
			2º REACOMODO DE TLACUITLAPA	PERSONA	20			143,327.70
			8 DE AGOSTO	PERSONA	8			62,579.70
			ABRAHAM GONZALEZ	PERSONA	37			292,711.50
			ACUEDUCTO	PERSONA	27			216,000.90
			JUAN GONZALEZ ROMERO	PERSONA	33			258,393.60
			JUVENTINO ROSAS	PERSONA	6			58,542.30
			LA CASILDA	PERSONA	17			137,271.60
			LA CRUZ	PERSONA	35			276,561.90
			LA DINAMITA	PERSONA	4			38,355.30
			LA ESCALERA	PERSONA	8			48,448.80
			LA ESMERALDA	PERSONA	23			183,701.70
			LA FORESTAL	PERSONA	18			135,252.90
			LA JOYA	PERSONA	110			833,723.10
			LA JOYITA	PERSONA	6			52,486.20
			LA LAGUNA TICOMAN	PERSONA	19			175,626.90
			LA PASTORA	PERSONA	37			312,898.50
			LA PONDEROSA	PERSONA	6			50,467.50
			LA PRADERA	PERSONA	52			448,151.40
			LA PROVIDENCIA	PERSONA	117			940,714.20
			LINDAVISTA	PERSONA	52			409,796.10
			LOMAS DE CUAUTEPEC	PERSONA	38			306,842.40
			LOMAS DE LA PALMA	PERSONA	40			367,403.40
			MAGDALENA DE LAS SALINAS	PERSONA	22			183,701.70
			MALACATES	PERSONA	10			86,804.10
			MALINCHE	PERSONA	22			222,057.00
			MARTIN CARRERA	PERSONA	99			819,592.20
			MARTIRES DE RIO BLANCO	PERSONA	136			690,395.40
			MAXIMINO AVILA CAMACHO	PERSONA	7			66,617.10
			NO ENCONTRADA	PERSONA	150			1,203,145.20
SEGURO DE DESEMPLEO	30 DE ENERO 2014	GUSTAVO A. MADERO	NUEVA ATZACOALCO	PERSONA	231			2,026,774.80
			NUEVA INDUSTRIAL VALLEJO	PERSONA	25			179,664.30
			NUEVA TENOCHTITLAN	PERSONA	55			438,057.90
			NUEVA VALLEJO	PERSONA	19			169,570.80
			PALMATITLA	PERSONA	31			230,131.80
			PANAMERICANA	PERSONA	21			165,533.40
			PARQUE DEL NAPOLITANO	PERSONA	3			20,187.00
			PIPSA	PERSONA	1			6,056.10
			PROGRESO NACIONAL	PERSONA	74			605,610.00

III.5 PROGRAMAS QUE OTORGAN SUBSIDIOS Y APOYOS A LA POBLACIÓN

DENOMINACIÓN DEL PROGRAMA 1/	FECHA DE PUBLICACIÓN DE REGLAS DE OPERACIÓN	DELEGACIÓN	COLONIA	BENEFICIARIO		TOTAL POBLACIÓN OBJETIVO	PRESUPUESTO (PESOS CON CENTÉSIMAS)	
				TIPO 2/	TOTAL		PROGRAMADO MODIFICADO	EJERCIDO
SECRETARÍA DE TRABAJO Y FOMENTO AL EMPLEO								
SEGURO DE DESEMPLEO	30 DE ENERO 2014	GUSTAVO A. MADERO	19 DE MAYO	PERSONA	1			6,056.10
			2ª DEL MORAL	PERSONA	8			60,561.00
			2º REACOMODO CRUZ DE PALO	PERSONA	3			20,187.00
			2º REACOMODO DE TLACUITLAPA	PERSONA	20			143,327.70
			8 DE AGOSTO	PERSONA	8			62,579.70
			ABRAHAM GONZALEZ	PERSONA	37			292,711.50
			ACUEDUCTO	PERSONA	27			216,000.90
			RESIDENCIAL ZACATENCO	PERSONA	13			115,065.90
			ROSAS DEL TEPEYAC	PERSONA	5			18,168.30
			SALVADOR DIAZ MIRON	PERSONA	56			454,207.50
			SAN BARTOLO ATEPEHUACAN	PERSONA	14			113,047.20
			SAN FELIPE DE JESUS	PERSONA	215			1,782,512.10
			SAN JOSE DE LA ESCALERA	PERSONA	18			143,327.70
			SAN JOSE TICOMAN	PERSONA	5			54,504.90
			SAN JUAN DE ARAGON	PERSONA	122			960,901.20
			SAN MIGUEL CUAUTEPEC EL ALTO	PERSONA	7			48,448.80
			SAN PEDRO EL CHICO	PERSONA	25			209,944.80
			SAN PEDRO ZACATENCO	PERSONA	38			294,730.20
			SANTA ISABEL TOLA	PERSONA	49			417,870.90
			SANTA MARIA TICOMAN	PERSONA	27			209,944.80
			SANTA ROSA	PERSONA	39			333,085.50
			SANTIAGO ATEPETLAC	PERSONA	19			177,645.60
			SIERRA MARAVILLAS	PERSONA	1			12,112.20
			SOLIDARIDAD NACIONAL	PERSONA	6			52,486.20
			TABLAS DE SAN AGUSTIN	PERSONA	60			351,253.80
			TEPEYAC INSURGENTES	PERSONA	24			205,907.40
			TICOMAN	PERSONA	16			117,084.60
			TLACOIMACA	PERSONA	7			42,392.70
			TLALPEXICO	PERSONA	28			220,038.30
			TORRES DE LINDAVISTA	PERSONA	2			14,130.90
			TRES ESTRELLAS	PERSONA	31			264,449.70
			TRIUNFO DE LA REPUBLICA	PERSONA	5			42,392.70
			U COYOL 2	PERSONA	11			84,785.40
			U H ATZACOALCO CTM	PERSONA	53			411,814.80
			U H CTM EL ARBOLILLO	PERSONA	30			244,262.70
			U H CTM SAN JUAN DE ARAGON	PERSONA	49			405,758.70
			U H EDUARDO MOLINA	PERSONA	9			84,785.40
			U H EJIDO DE SAN JUAN DE ARAGON 1ª SECC	PERSONA	23			173,608.20
			U H EL ARBOLILLO II CROC	PERSONA	11			90,841.50

III.5 PROGRAMAS QUE OTORGAN SUBSIDIOS Y APOYOS A LA POBLACIÓN

DENOMINACIÓN DEL PROGRAMA 1/	FECHA DE PUBLICACIÓN DE REGLAS DE OPERACIÓN	DELEGACIÓN	COLONIA	BENEFICIARIO		TOTAL POBLACIÓN OBJETIVO	PRESUPUESTO (PESOS CON CENTÉSIMAS)	
				TIPO 2/	TOTAL		PROGRAMADO MODIFICADO	EJERCIDO
SECRETARÍA DE TRABAJO Y FOMENTO AL EMPLEO								
SEGURO DE DESEMPLEO	30 DE ENERO 2014	GUSTAVO A. MADERO	19 DE MAYO	PERSONA	1			6,056.10
			2ª DEL MORAL	PERSONA	8			60,561.00
			2º REACOMODO CRUZ DE PALO	PERSONA	3			20,187.00
			2º REACOMODO DE TLACUITLAPA	PERSONA	20			143,327.70
			8 DE AGOSTO	PERSONA	8			62,579.70
			ABRAHAM GONZALEZ	PERSONA	37			292,711.50
			ACUEDUCTO	PERSONA	27			216,000.90
			U H EL COYOL	PERSONA	2			12,112.20
			U H EL MILAGRO	PERSONA	17			141,309.00
			U H EL RISCO	PERSONA	32			246,281.40
			U H JUAN DE DIOS BATIZ	PERSONA	5			34,317.90
			U H LA ESMERALDA	PERSONA	8			70,654.50
			U H LI LEGISLATURA	PERSONA	3			30,280.50
			U H NARCISO BASSOLS	PERSONA	13			98,916.30
			U H SAN JUAN DE ARAGON	PERSONA	82			613,684.80
			U H SAN JUAN DE ARAGON 3ª SECC	PERSONA	134			1,027,518.30
			U H SAN JUAN DE ARAGON 6ª SECC	PERSONA	59			399,702.60
			U H SAN JUAN DE ARAGON 7ª SECC	PERSONA	51			446,132.70
			U H SANTIAGO ATEPETLAC	PERSONA	3			22,205.70
			U INF EXITO TRIUNFO Y ENSEÑANZA	PERSONA	8			70,654.50
			U JOSE LORETO FABELA INFONAVIT	PERSONA	1			12,112.20
			U LA CUCHILLA	PERSONA	1			8,074.80
			U LA SALLE	PERSONA	1			12,112.20
			U LINDAVISTA VALLEJO	PERSONA	42			365,384.70
			U VALLEJO LA PATERA	PERSONA	24			185,720.40
			VALLE DE MADERO	PERSONA	22			216,000.90
			VALLE DEL TEPEYAC	PERSONA	6			50,467.50
			VALLEJO	PERSONA	103			662,133.60
			VALLEJO PTE	PERSONA	14			98,916.30
			VASCO DE QUIROGA	PERSONA	110			940,714.20
SEGURO DE DESEMPLEO	30 DE ENERO 2014	GUSTAVO A. MADERO	VERGEL DE GUADALUPE	PERSONA	1			4,037.40
			VICTORIA NUEVA SECC	PERSONA	2			24,224.40
			VILLA DE ARAGON	PERSONA	20			171,589.50
			VILLA HERMOSA	PERSONA	3			18,168.30
			VISTA HERMOSA	PERSONA	3			30,280.50
			ZONA ESCOLAR	PERSONA	79			601,572.60
			ZONA ESCOLAR OTE	PERSONA	3			18,168.30
			ZONA RESIDENCIAL ACUEDUCTO DE GPE	PERSONA	11			90,841.50

III.5 PROGRAMAS QUE OTORGAN SUBSIDIOS Y APOYOS A LA POBLACIÓN

DENOMINACIÓN DEL PROGRAMA 1/	FECHA DE PUBLICACIÓN DE REGLAS DE OPERACIÓN	DELEGACIÓN	COLONIA	BENEFICIARIO		TOTAL POBLACIÓN OBJETIVO	PRESUPUESTO (PESOS CON CENTÉSIMAS)	
				TIPO 2/	TOTAL		PROGRAMADO MODIFICADO	EJERCIDO
SECRETARÍA DE TRABAJO Y FOMENTO AL EMPLEO								
			19 DE MAYO	PERSONA	1			6,056.10
			2ª DEL MORAL	PERSONA	8			60,561.00
			2º REACOMODO CRUZ DE PALO	PERSONA	3			20,187.00
			2º REACOMODO DE TLACUITLAPA	PERSONA	20			143,327.70
			8 DE AGOSTO	PERSONA	8			62,579.70
			ABRAHAM GONZALEZ	PERSONA	37			292,711.50
			ACUEDUCTO	PERSONA	27			216,000.90
		SUMA DELEGACIÓN GUSTAVO A. MADERO			**5,537**			**44,484,073.20**
			AGRICOLA ORIENTAL	PERSONA	462			3,781,025.10
			AMPL GABRIEL RAMOS MILAN	PERSONA	45			361,347.30
			BARRIO DE LOS REYES	PERSONA	43			377,496.90
			BARRIO LA ASUNCION	PERSONA	17			137,271.60
SEGURO DE DESEMPLEO	30 DE ENERO 2014	IZTACALCO	BARRIO LA CRUZ	PERSONA	25			205,907.40
			BARRIO SAN FRANCISCO XICALTONGO	PERSONA	16			155,439.90
			BARRIO SAN MIGUEL	PERSONA	38			320,973.30
			BARRIO SAN PEDRO	PERSONA	34			260,412.30
			BARRIO ZAPOTLA	PERSONA	16			125,159.40
			BENITO JUÁREZ	PERSONA	68			561,198.60
			CAMPAMENTO 2 DE OCTUBRE	PERSONA	60			448,151.40
			COND GRANJAS PRINCESS	PERSONA	21			183,701.70
			COND MARIO MORENO	PERSONA	1			6,056.10
			CUCHILLA AGRICOLA ORIENTAL	PERSONA	5			56,523.60
			CUCHILLA GABRIEL RAMOS MILLAN	PERSONA	23			213,982.20
			DE LA CRUZ	PERSONA	9			72,673.20
			EL MOSCO	PERSONA	1			8,074.80
			EL RODEO	PERSONA	40			308,861.10
SEGURO DE DESEMPLEO	30 DE ENERO 2014	IZTACALCO	GABRIEL RAMOS MILLAN	PERSONA	53			450,170.10
			GABRIEL RAMOS MILLAN SECC BRAMADERO	PERSONA	146			1,293,986.70
			GABRIEL RAMOS MILLAN SECC TLACOTAL	PERSONA	47			395,665.20
			GRANJAS MEXICO	PERSONA	115			979,069.50
			JARDIN TECMA	PERSONA	8			72,673.20
			JUVENTINO ROSAS	PERSONA	90			759,031.20
			LIC CARLOS ZAPATA 2ª SECC	PERSONA	31			274,543.20
			LIC CARLOS ZAPATA VELA 1ª SECC	PERSONA	18			149,383.80
			LOS PICOS DE IZTACALCO	PERSONA	58			500,637.60
			MILITAR MARTE	PERSONA	24			181,683.00
			NO ENCONTRADA	PERSONA	25			222,057.00
			NUEVA STA ANITA	PERSONA	15			113,047.20

III.5 PROGRAMAS QUE OTORGAN SUBSIDIOS Y APOYOS A LA POBLACIÓN

DENOMINACIÓN DEL PROGRAMA 1/	FECHA DE PUBLICACIÓN DE REGLAS DE OPERACIÓN	DELEGACIÓN	COLONIA	BENEFICIARIO		TOTAL POBLACIÓN OBJETIVO	PRESUPUESTO (PESOS CON CENTÉSIMAS)	
				TIPO 2/	TOTAL		PROGRAMADO MODIFICADO	EJERCIDO
SECRETARÍA DE TRABAJO Y FOMENTO AL EMPLEO								
			19 DE MAYO	PERSONA	1			6,056.10
			2ª DEL MORAL	PERSONA	8			60,561.00
			2º REACOMODO CRUZ DE PALO	PERSONA	3			20,187.00
			2º REACOMODO DE TLACUITLAPA	PERSONA	20			143,327.70
			8 DE AGOSTO	PERSONA	8			62,579.70
			ABRAHAM GONZALEZ	PERSONA	37			292,711.50
			ACUEDUCTO	PERSONA	27			216,000.90
			PANTITLAN	PERSONA	271			2,186,252.10
			REFORMA IZTACCIHUATL	PERSONA	25			191,776.50
			REFORMA IZTACCIHUATL SUR	PERSONA	12			98,916.30
			SANTA ANITA	PERSONA	75			611,666.10
			SANTIAGO NTE	PERSONA	18			163,514.70
			SANTIAGO SUR	PERSONA	22			209,944.80
			TLAZINTLA	PERSONA	15			121,122.00
SEGURO DE DESEMPLEO	30 DE ENERO 2014	IZTACALCO	U AMPL IZTACALCO	PERSONA	42			320,973.30
			U H 5 DE DICIEMBRE	PERSONA	2			24,224.40
			U H COYUYA	PERSONA	7			66,617.10
			U H FLORES MAGON	PERSONA	1			6,056.10
			U H MERCADOS I	PERSONA	1			10,093.50
			U H MERCADOS II	PERSONA	1			6,056.10
			U H MUJERES ILUSTRES	PERSONA	2			20,187.00
			U INFONAVIT IZTACALCO	PERSONA	113			1,007,331.30
			U SANTIAGO	PERSONA	2			18,168.30
			VIADUCTO PIEDAD	PERSONA	53			429,983.10
		SUMA DELEGACIÓN IZTACALCO			**2,216**			**18,469,086.30**
			12 DE DICIEMBRE	PERSONA	30			234,169.20
			2ª AMPL SANTIAGO ACAHUALTEPEC	PERSONA	51			409,796.10
SEGURO DE DESEMPLEO	30 DE ENERO 2014	IZTAPALAPA	8ª AMPL SAN MIGUEL	PERSONA	2			16,149.60
			ACAPULTITLAN	PERSONA	17			139,290.30
			ALBARRADA	PERSONA	5			26,243.10
			ÁLVARO OBREGÓN	PERSONA	88			718,657.20
			AMPL EL SANTUARIO	PERSONA	8			50,467.50
			AMPL EL SIFON	PERSONA	21			177,645.60
			AMPL EL TRIUNFO	PERSONA	11			76,710.60
			AMPL EMILIANO ZAPATA	PERSONA	9			58,542.30
			AMPL ESTRELLA DEL SUR	PERSONA	23			171,589.50
			AMPL FLORES MAGON	PERSONA	1			12,112.20
			AMPL GRANJAS SAN ANTONIO	PERSONA	5			52,486.20
			AMPL LOS REYES	PERSONA	23			163,514.70
			AMPL MIRADOR	PERSONA	47			363,366.00

III.5 PROGRAMAS QUE OTORGAN SUBSIDIOS Y APOYOS A LA POBLACIÓN

DENOMINACIÓN DEL PROGRAMA 1/	FECHA DE PUBLICACIÓN DE REGLAS DE OPERACIÓN	DELEGACIÓN	COLONIA	BENEFICIARIO		TOTAL POBLACIÓN OBJETIVO	PRESUPUESTO (PESOS CON CENTÉSIMAS)	
				TIPO 2/	TOTAL		PROGRAMADO MODIFICADO	EJERCIDO
SECRETARÍA DE TRABAJO Y FOMENTO AL EMPLEO								
			19 DE MAYO	PERSONA	1			6,056.10
			2ª DEL MORAL	PERSONA	8			60,561.00
			2º REACOMODO CRUZ DE PALO	PERSONA	3			20,187.00
			2º REACOMODO DE TLACUITLAPA	PERSONA	20			143,327.70
			8 DE AGOSTO	PERSONA	8			62,579.70
			ABRAHAM GONZALEZ	PERSONA	37			292,711.50
			ACUEDUCTO	PERSONA	27			216,000.90
			AMPL SAN MIGUEL	PERSONA	45			320,973.30
			AMPL SINATEL	PERSONA	1			8,074.80
			AMPL VERACRUZANA	PERSONA	3			20,187.00
			AÑO DE JUAREZ	PERSONA	43			363,366.00
SEGURO DE DESEMPLEO	30 DE ENERO 2014	IZTAPALAPA	APATLACO	PERSONA	66			506,693.70
			BANJIDAL	PERSONA	11			86,804.10
			BARRANCA DE GUADALUPE	PERSONA	9			60,561.00
			BARRANCAS TETECON	PERSONA	40			345,197.70
			BARRIO GUADALUPE	PERSONA	32			254,356.20
			BARRIO LA ASUNCION	PERSONA	33			270,505.80
			BARRIO SAN ANTONIO	PERSONA	18			137,271.60
			BARRIO SAN ANTONIO CULHUACAN	PERSONA	63			492,562.80
			BARRIO SAN IGNACIO	PERSONA	37			314,917.20
			BARRIO SAN JOSE	PERSONA	15			121,122.00
			BARRIO SAN LORENZO	PERSONA	27			207,926.10
			BARRIO SAN LUCAS	PERSONA	32			274,543.20
			BARRIO SAN MIGUEL	PERSONA	50			405,758.70
			BARRIO SAN PABLO	PERSONA	22			127,178.10
			BARRIO SAN PEDRO	PERSONA	22			149,383.80
			BARRIO STA BARBARA	PERSONA	64			530,918.10
			BARRIO TULA	PERSONA	1			6,056.10
			BENITO JUÁREZ	PERSONA	3			34,317.90
			BUENAVISTA	PERSONA	175			1,471,632.30
			C H BIATLON	PERSONA	2			14,130.90
			C H CELOALLIOTLI	PERSONA	26			189,757.80
			C H CUITLÁHUAC	PERSONA	2			24,224.40
			C H REAL DEL MORAL	PERSONA	17			157,458.60
			CACAMA	PERSONA	13			111,028.50
			CARLOS HANK GONZALEZ	PERSONA	25			207,926.10
			CASA BLANCA	PERSONA	27			220,038.30
SEGURO DE DESEMPLEO	30 DE ENERO 2014	IZTAPALAPA	CERRO DE LA ESTRELLA	PERSONA	59			476,413.20
			CHILERO 2	PERSONA	1			4,037.40
			CHINAMPAC DE JUAREZ	PERSONA	64			553,123.80
			CITLALLI	PERSONA	45			421,908.30

III.5 PROGRAMAS QUE OTORGAN SUBSIDIOS Y APOYOS A LA POBLACIÓN

DENOMINACIÓN DEL PROGRAMA 1/	FECHA DE PUBLICACIÓN DE REGLAS DE OPERACIÓN	DELEGACIÓN	COLONIA	BENEFICIARIO		TOTAL POBLACIÓN OBJETIVO	PRESUPUESTO (PESOS CON CENTÉSIMAS)	
				TIPO 2/	TOTAL		PROGRAMADO MODIFICADO	EJERCIDO
SECRETARÍA DE TRABAJO Y FOMENTO AL EMPLEO								
SEGURO DE DESEMPLEO	30 DE ENERO 2014	IZTAPALAPA	19 DE MAYO	PERSONA	1			6,056.10
			2ª DEL MORAL	PERSONA	8			60,561.00
			2º REACOMODO CRUZ DE PALO	PERSONA	3			20,187.00
			2º REACOMODO DE TLACUITLAPA	PERSONA	20			143,327.70
			8 DE AGOSTO	PERSONA	8			62,579.70
			ABRAHAM GONZALEZ	PERSONA	37			292,711.50
			ACUEDUCTO	PERSONA	27			216,000.90
			COLONIAL IZTAPALAPA	PERSONA	14			100,935.00
			CONSEJO AGRARISTA MEXICANO	PERSONA	114			1,013,387.40
			CONSTITUCION DE 1917	PERSONA	62			500,637.60
			COOPERATIVA OSCOLI	PERSONA	2			12,112.20
			DEGOLLADO	PERSONA	13			125,159.40
			DESARROLLO URBANO QUETZALCOATL	PERSONA	115			926,583.30
			DR ALFONSO ORTIZ TIRADO	PERSONA	15			123,140.70
			EJERCITO DE AGUA PRIETA	PERSONA	8			70,654.50
			EJIDO STA Mª AZTAHUACAN	PERSONA	43			333,085.50
			EL EDEN	PERSONA	4			28,261.80
			EL MANTO	PERSONA	66			530,918.10
			EL MIRADOR	PERSONA	13			113,047.20
			EL MOLINO	PERSONA	33			300,786.30
			EL MOLINO TEZONCO	PERSONA	8			58,542.30
			EL PARAISO	PERSONA	29			216,000.90
			EL PRADO	PERSONA	4			24,224.40
			EL RETOÑO	PERSONA	50			405,758.70
			EL RODEO	PERSONA	14			109,009.80
			EL ROSARIO	PERSONA	26			222,057.00
			EL SANTUARIO	PERSONA	28			244,262.70
			EL SIFON	PERSONA	32			268,487.10
			EL TRIANGULO	PERSONA	12			119,103.30
			EL TRIUNFO	PERSONA	29			213,982.20
			ERMITA IZTAPALAPA	PERSONA	2			12,112.20
			ESCUADRON 201	PERSONA	69			555,142.50
			ESTADO DE VERACRUZ	PERSONA	1			10,093.50
			ESTRELLA CULHUACAN	PERSONA	7			64,598.40
			ESTRELLA DEL SUR	PERSONA	12			72,673.20
			EVA SAMANO DE LOPEZ MATEOS	PERSONA	3			20,187.00
			EX HACIENDA SAN NICOLAS TOLENTINO	PERSONA	30			266,468.40
			FRACC SAN NICOLAS TOLENTINO	PERSONA	6			56,523.60

III.5 PROGRAMAS QUE OTORGAN SUBSIDIOS Y APOYOS A LA POBLACIÓN

DENOMINACIÓN DEL PROGRAMA 1/	FECHA DE PUBLICACIÓN DE REGLAS DE OPERACIÓN	DELEGACIÓN	COLONIA	BENEFICIARIO		TOTAL POBLACIÓN OBJETIVO	PRESUPUESTO (PESOS CON CENTÉSIMAS)	
				TIPO 2/	TOTAL		PROGRAMADO MODIFICADO	EJERCIDO
SECRETARÍA DE TRABAJO Y FOMENTO AL EMPLEO								
SEGURO DE DESEMPLEO	30 DE ENERO 2014	IZTAPALAPA	19 DE MAYO	PERSONA	1			6,056.10
			2ª DEL MORAL	PERSONA	8			60,561.00
			2º REACOMODO CRUZ DE PALO	PERSONA	3			20,187.00
			2º REACOMODO DE TLACUITLAPA	PERSONA	20			143,327.70
			8 DE AGOSTO	PERSONA	8			62,579.70
			ABRAHAM GONZALEZ	PERSONA	37			292,711.50
			ACUEDUCTO	PERSONA	27			216,000.90
			FRANCISCO VILLA	PERSONA	40			296,748.90
			FRENCISCO VILLA	PERSONA	5			28,261.80
			FUEGO NUEVO	PERSONA	31			201,870.00
			GRANJAS ESMERALDAS	PERSONA	17			111,028.50
			GRANJAS ESTRELLA	PERSONA	31			262,431.00
			GRANJAS SAN ANTONIO	PERSONA	13			104,972.40
			GUADALUPE DEL MORAL	PERSONA	46			397,683.90
			HEROES DE CHURUBUSCO	PERSONA	17			139,290.30
			INSURGENTES	PERSONA	35			266,468.40
			IXTLÁHUACAN	PERSONA	47			405,758.70
			IZTAPALAPA	PERSONA	7			54,504.90
			JACARANDAS	PERSONA	26			222,057.00
			JARDIN DE CHURUBUSCO	PERSONA	14			133,234.20
			JARDINES DE SAN LORENZO TEZONCO	PERSONA	21			165,533.40
			JOSE LOPEZ PORTILLO	PERSONA	77			633,871.80
			JOSE Mª MORELOS	PERSONA	8			52,486.20
			JUAN ESCUTIA	PERSONA	83			627,815.70
			JUSTO SIERRA	PERSONA	1			10,093.50
			LA ESPERANZA	PERSONA	11			84,785.40
			LA HERA	PERSONA	12			92,860.20
			LA PLANTA	PERSONA	8			54,504.90
			LA PURISIMA	PERSONA	5			56,523.60
			LA REGADERA	PERSONA	7			62,579.70
			LAS PEÑAS	PERSONA	42			318,954.60
			LEYES REFORMA	PERSONA	155			1,223,332.20
			LLANO DE LAS CRUCES	PERSONA	15			111,028.50
			LOMAS DE LA ESTANCIA	PERSONA	46			347,216.40
			LOMAS DE SAN LORENZO	PERSONA	67			553,123.80
			LOMAS DE STA CRUZ	PERSONA	15			106,991.10
			LOMAS EL MANTO	PERSONA	4			36,336.60
			LOMAS ESTRELLA 1ª SECC	PERSONA	9			74,691.90
			LOMAS ESTRELLA 2ª SECCION	PERSONA	60			464,301.00
			LOMAS SAN LORENZO	PERSONA	13			88,822.80
			LOMAS ZARAGOZA	PERSONA	37			264,449.70

III.5 PROGRAMAS QUE OTORGAN SUBSIDIOS Y APOYOS A LA POBLACIÓN

DENOMINACIÓN DEL PROGRAMA 1/	FECHA DE PUBLICACIÓN DE REGLAS DE OPERACIÓN	DELEGACIÓN	COLONIA	BENEFICIARIO		TOTAL POBLACIÓN OBJETIVO	PRESUPUESTO (PESOS CON CENTÉSIMAS)	
				TIPO 2/	TOTAL		PROGRAMADO MODIFICADO	EJERCIDO
SECRETARÍA DE TRABAJO Y FOMENTO AL EMPLEO								
			19 DE MAYO	PERSONA	1			6,056.10
			2ª DEL MORAL	PERSONA	8			60,561.00
			2º REACOMODO CRUZ DE PALO	PERSONA	3			20,187.00
			2º REACOMODO DE TLACUITLAPA	PERSONA	20			143,327.70
			8 DE AGOSTO	PERSONA	8			62,579.70
			ABRAHAM GONZALEZ	PERSONA	37			292,711.50
			ACUEDUCTO	PERSONA	27			216,000.90
			LOS ANGELES	PERSONA	49			381,534.30
			LOS ANGELES APANOAYA	PERSONA	34			272,524.50
			LOS CIPRESES	PERSONA	5			36,336.60
			LOS PASEOS DE CHURUBUSCO	PERSONA	18			137,271.60
			LOS REYES CULHUACAN	PERSONA	42			310,879.80
			MEXICALTZINGO	PERSONA	6			54,504.90
SEGURO DE DESEMPLEO	30 DE ENERO 2014	IZTAPALAPA	MIGUEL DE LA MADRID HURTADO	PERSONA	27			211,963.50
			MINERVA	PERSONA	8			56,523.60
			MIRAVALLE	PERSONA	25			211,963.50
			MIXCOATL	PERSONA	26			226,094.40
			MONTE ALBAN	PERSONA	12			70,654.50
			NO ENCONTRADA	PERSONA	262			2,162,027.70
			NUEVA ROSITA	PERSONA	44			339,141.60
			OJITO DE AGUA	PERSONA	22			167,552.10
			PALMITAS	PERSONA	33			278,580.60
			PARAJE SAN JUAN	PERSONA	46			355,291.20
			PARAJE SAN JUAN 3ª AMPL	PERSONA	4			32,299.20
			PARAJE TETECON	PERSONA	1			12,112.20
			PARAJE ZACATEPEC	PERSONA	29			232,150.50
			PASEOS DE CHURUBUSCO	PERSONA	6			40,374.00
			PBLO CULHUACAN	PERSONA	10			74,691.90
			PBLO MAGDALENA ATLAZOPA	PERSONA	16			111,028.50
			PBLO SAN LORENZO TEZONCO	PERSONA	39			314,917.20
			PBLO SAN LORENZO XICOTENCATL	PERSONA	43			325,010.70
			PBLO SAN SEBASTIAN TECOLOXTITLA	PERSONA	13			111,028.50
			PBLO SANTIAGO ACAHUALTEPEC	PERSONA	38			314,917.20
			PBLO STA Mª TOMATLAN	PERSONA	22			195,813.90
			PBLO STA MARTHA ACATITLA	PERSONA	90			722,694.60
			PLAN IGUALA	PERSONA	4			26,243.10
			POLVORILLA	PERSONA	36			286,655.40
SEGURO DE DESEMPLEO	30 DE ENERO 2014	IZTAPALAPA	POPULAR ERMITA ZARAGOZA	PERSONA	72			541,011.60

III.5 PROGRAMAS QUE OTORGAN SUBSIDIOS Y APOYOS A LA POBLACIÓN

DENOMINACIÓN DEL PROGRAMA 1/	FECHA DE PUBLICACIÓN DE REGLAS DE OPERACIÓN	DELEGACIÓN	COLONIA	BENEFICIARIO		TOTAL POBLACIÓN OBJETIVO	PRESUPUESTO (PESOS CON CENTÉSIMAS)	
				TIPO 2/	TOTAL		PROGRAMADO MODIFICADO	EJERCIDO
SECRETARÍA DE TRABAJO Y FOMENTO AL EMPLEO								
SEGURO DE DESEMPLEO	30 DE ENERO 2014	IZTAPALAPA	19 DE MAYO	PERSONA	1			6,056.10
			2ª DEL MORAL	PERSONA	8			60,561.00
			2º REACOMODO CRUZ DE PALO	PERSONA	3			20,187.00
			2º REACOMODO DE TLACUITLAPA	PERSONA	20			143,327.70
			8 DE AGOSTO	PERSONA	8			62,579.70
			ABRAHAM GONZALEZ	PERSONA	37			292,711.50
			ACUEDUCTO	PERSONA	27			216,000.90
			PREDIO SAN ANTONIO	PERSONA	4			36,336.60
			PRESIDENTES DE MEXICO	PERSONA	45			361,347.30
			PROGRESISTA	PERSONA	60			510,731.10
			PROGRESO DEL SUR	PERSONA	4			28,261.80
			PUENTE BLANCO	PERSONA	44			316,935.90
			PURISIMA ATLAZOLPA	PERSONA	5			46,430.10
			QUETZAL	PERSONA	2			8,074.80
			REFORMA POLITICA	PERSONA	69			623,778.30
			RENOVACION	PERSONA	21			211,963.50
			RESIDENCIAL ERMITA	PERSONA	1			12,112.20
			RICARDO FLORES MAGON	PERSONA	17			127,178.10
			SAN ANDRES TETEPILCO	PERSONA	75			635,890.50
			SAN ANDRES TOMATLAN	PERSONA	31			220,038.30
			SAN FRANCISCO INFONAVIT	PERSONA	1			12,112.20
			SAN JOSE ACULCO	PERSONA	29			238,206.60
			SAN JOSE BUENAVISTA	PERSONA	1			12,112.20
			SAN JUAN CERRO	PERSONA	12			115,065.90
			SAN JUAN ESTRELLA	PERSONA	2			20,187.00
			SAN JUAN JOYA	PERSONA	4			28,261.80
			SAN JUAN XALPA	PERSONA	103			785,274.30
			SAN JUANICO NEXTIPAC	PERSONA	7			56,523.60
			SAN MIGUEL TEOTONGO	PERSONA	86			690,395.40
			SAN NICOLAS TOLENTINO	PERSONA	22			201,870.00
			SAN PABLO I	PERSONA	7			66,617.10
			SAN SIMON CULHUACAN	PERSONA	16			106,991.10
			SANTA CRUZ	PERSONA	1			4,037.40
			SANTA CRUZ MEYEHUALCO	PERSONA	51			448,151.40
			SANTA ISABEL INDUSTRIAL	PERSONA	3			24,224.40
			SANTA MARIA AZTAHUACAN	PERSONA	63			482,469.30
			SANTA MARIA DEL MONTE	PERSONA	10			62,579.70
			SANTA MARIA TOMATLAN	PERSONA	42			331,066.80
			SANTA ROSA ZONA DE CHINAMPERIA	PERSONA	2			20,187.00
			SECC LOMA	PERSONA	1			2,018.70
			SECC MERCED	PERSONA	1			12,112.20

III.5 PROGRAMAS QUE OTORGAN SUBSIDIOS Y APOYOS A LA POBLACIÓN

DENOMINACIÓN DEL PROGRAMA 1/	FECHA DE PUBLICACIÓN DE REGLAS DE OPERACIÓN	DELEGACIÓN	COLONIA	BENEFICIARIO		TOTAL POBLACIÓN OBJETIVO	PRESUPUESTO (PESOS CON CENTÉSIMAS)	
				TIPO 2/	TOTAL		PROGRAMADO MODIFICADO	EJERCIDO
SECRETARÍA DE TRABAJO Y FOMENTO AL EMPLEO								
SEGURO DE DESEMPLEO	30 DE ENERO 2014	IZTAPALAPA	19 DE MAYO	PERSONA	1			6,056.10
			2ª DEL MORAL	PERSONA	8			60,561.00
			2º REACOMODO CRUZ DE PALO	PERSONA	3			20,187.00
			2º REACOMODO DE TLACUITLAPA	PERSONA	20			143,327.70
			8 DE AGOSTO	PERSONA	8			62,579.70
			ABRAHAM GONZALEZ	PERSONA	37			292,711.50
			ACUEDUCTO	PERSONA	27			216,000.90
			SECTOR POPULAR	PERSONA	36			282,618.00
			SIDERAL	PERSONA	8			60,561.00
			SIERRA DEL VALLE	PERSONA	1			6,056.10
			SINATEL	PERSONA	9			72,673.20
			TECUAUTITLAN	PERSONA	1			12,112.20
			TENORIOS	PERSONA	51			363,366.00
			TEPALCATES	PERSONA	60			462,282.30
			TRIANGULO AGUJAS	PERSONA	2			24,224.40
			U BELLAVISTA	PERSONA	15			153,421.20
			U BENITO JUÁREZ	PERSONA	2			14,130.90
			U CAROLINAS	PERSONA	1			2,018.70
			U H CABEZA DE JUAREZ	PERSONA	2			12,112.20
			U H CANANEA	PERSONA	12			113,047.20
			U H CARMEN SERDAN VALLE DE SAN LORENZO	PERSONA	59			482,469.30
			U H COLMENA	PERSONA	14			92,860.20
			U H COOP DEL TRABAJO DEL SECTOR PESCA	PERSONA	1			8,074.80
			U H CUCHILLA DEL MORAL I	PERSONA	10			115,065.90
			U H CUCHILLA DEL MORAL II	PERSONA	3			32,299.20
			U H DEL VALLE RESIDENCIAL	PERSONA	1			12,112.20
			U H EJERCITO CONSTITUCIONALISTA	PERSONA	134			1,039,630.50
			U H EJERCITO DE OTE II ISSSTE	PERSONA	62			506,693.70
			U H EJERCITO DE OTE ZONA PEÑON	PERSONA	24			211,963.50
			U H FRENTE 10	PERSONA	15			106,991.10
			U H GAMA GAVILAN	PERSONA	1			4,037.40
			U H GUELATAO DE JUAREZ	PERSONA	17			145,346.40
			U H INFONAVIT	PERSONA	2			18,168.30
			U H INFONAVIT TEJOCOTE	PERSONA	1			4,037.40
			U H JAIME NUNO	PERSONA	1			4,037.40
			U H LOMAS DE SAN LORENZO	PERSONA	3			18,168.30
			U H LOS PICOS 6-B	PERSONA	13			102,953.70
			U H MARGARITA MAZA DE JUAREZ	PERSONA	8			74,691.90

III.5 PROGRAMAS QUE OTORGAN SUBSIDIOS Y APOYOS A LA POBLACIÓN

DENOMINACIÓN DEL PROGRAMA 1/	FECHA DE PUBLICACIÓN DE REGLAS DE OPERACIÓN	DELEGACIÓN	COLONIA	BENEFICIARIO		TOTAL POBLACIÓN OBJETIVO	PRESUPUESTO (PESOS CON CENTÉSIMAS)	
				TIPO 2/	TOTAL		PROGRAMADO MODIFICADO	EJERCIDO
SECRETARÍA DE TRABAJO Y FOMENTO AL EMPLEO								
SEGURO DE DESEMPLEO	30 DE ENERO 2014	IZTAPALAPA	19 DE MAYO	PERSONA	1			6,056.10
			2ª DEL MORAL	PERSONA	8			60,561.00
			2º REACOMODO CRUZ DE PALO	PERSONA	3			20,187.00
			2º REACOMODO DE TLACUITLAPA	PERSONA	20			143,327.70
			8 DE AGOSTO	PERSONA	8			62,579.70
			ABRAHAM GONZALEZ	PERSONA	37			292,711.50
			ACUEDUCTO	PERSONA	27			216,000.90
			U H MIRASOLES	PERSONA	27			207,926.10
			U H MORELOS II	PERSONA	1			6,056.10
			U H PLAZA ESTRELLA I	PERSONA	1			8,074.80
			U H PLAZA ESTRELLA II	PERSONA	2			16,149.60
			U H PRESIDENTES Y PLAZA CONSTITUCIONAL	PERSONA	3			22,205.70
			U H REAL DEL MORAL	PERSONA	2			18,168.30
			U H REFORMA GARAY	PERSONA	1			10,093.50
			U H SABADELL BELLAVISTA	PERSONA	3			16,149.60
			U H SAN ANTONIO CULHUACAN	PERSONA	4			38,355.30
			U H SAN JUAN XALPA	PERSONA	13			88,822.80
			U H SAN LORENZO	PERSONA	1			8,074.80
			U H SAN MARCOS	PERSONA	1			12,112.20
			U H SAN NICOLAS TOLENTINO	PERSONA	12			109,009.80
			U H SOLIDARIDAD	PERSONA	3			20,187.00
			U H TEPELCATES	PERSONA	4			24,224.40
			U H VALLE DE LUCES	PERSONA	6			42,392.70
			U H VICENTE GUERRERO	PERSONA	135			1,122,397.20
			U H XOPA	PERSONA	1			12,112.20
			U MODELO	PERSONA	16			133,234.20
			U NARANJOS	PERSONA	2			10,093.50
			U STA CRUZ MEYEHUALCO	PERSONA	88			777,199.50
			U VICENTE GUERRERO	PERSONA	32			238,206.60
			VALLE DE LUCES	PERSONA	22			201,870.00
			VALLE DEL SUR	PERSONA	26			226,094.40
			VERGEL	PERSONA	37			314,917.20
			VICENTINA	PERSONA	1			6,056.10
			XALPA	PERSONA	78			635,890.50
			ZONA U EJIDO SAN ANDRES TOMATLAN	PERSONA	3			14,130.90
			ZONA U STA MARTHA ACATITLA NTE	PERSONA	34			290,692.80
			ZONA U STA MARTHA ACATITLA SUR	PERSONA	11			78,729.30
			ZONA URBANA EJIDAL CULHUACAN	PERSONA	6			24,224.40

III.5 PROGRAMAS QUE OTORGAN SUBSIDIOS Y APOYOS A LA POBLACIÓN

DENOMINACIÓN DEL PROGRAMA 1/	FECHA DE PUBLICACIÓN DE REGLAS DE OPERACIÓN	DELEGACIÓN	COLONIA	BENEFICIARIO		TOTAL POBLACIÓN OBJETIVO	PRESUPUESTO (PESOS CON CENTÉSIMAS)	
				TIPO 2/	TOTAL		PROGRAMADO MODIFICADO	EJERCIDO
SECRETARÍA DE TRABAJO Y FOMENTO AL EMPLEO								
			19 DE MAYO	PERSONA	1			6,056.10
			2ª DEL MORAL	PERSONA	8			60,561.00
			2º REACOMODO CRUZ DE PALO	PERSONA	3			20,187.00
			2º REACOMODO DE TLACUITLAPA	PERSONA	20			143,327.70
			8 DE AGOSTO	PERSONA	8			62,579.70
			ABRAHAM GONZALEZ	PERSONA	37			292,711.50
			ACUEDUCTO	PERSONA	27			216,000.90
			SUMA DELEGACIÓN IZTAPALAPA		**6,392**			**51,499,055.70**
SEGURO DE DESEMPLEO	30 DE ENERO 2014	MAGDALENA CONTRERAS	AMPL LOMAS DE SAN BERNABE	PERSONA	14			113,047.20
			AMPL POTRERILLO	PERSONA	3			28,261.80
			ARCOS DE LA MAGDALENA	PERSONA	5			52,486.20
			ATACASCO	PERSONA	5			48,448.80
			BARRIO BARRANCA SECA	PERSONA	29			256,374.90
			BARRIO PLAZUELA PEDREGAL	PERSONA	1			12,112.20
			BARRIO SAN FRANCISCO	PERSONA	7			70,654.50
			BARROS SIERRA	PERSONA	13			106,991.10
			C RESIDENCIAL ARBOLEDAS DE SAN JERONIMO	PERSONA	1			2,018.70
			C RESIDENCIAL FUENTES DE SAN JERONIMO	PERSONA	1			4,037.40
			C RESIDENCIAL HEROES DE PADIERNA	PERSONA	1			8,074.80
			CERRO DEL JUDIO	PERSONA	4			30,280.50
			CRESCENCIO J CHAVIRA	PERSONA	19			165,533.40
SEGURO DE DESEMPLEO	30 DE ENERO 2014	MAGDALENA CONTRERAS	CUAUHTÉMOC	PERSONA	31			302,805.00
			EL ERMITAÑO	PERSONA	17			155,439.90
			EL OASIS DE SAN BERNABE	PERSONA	3			26,243.10
			EL ROSAL	PERSONA	40			345,197.70
			EL TANQUE	PERSONA	31			236,187.90
			EL TORO	PERSONA	24			222,057.00
			GUADALUPE	PERSONA	6			60,561.00
			HEROES DE PADIERNA	PERSONA	14			102,953.70
			HUAYATLA	PERSONA	13			125,159.40
			LA CARBONERA	PERSONA	20			153,421.20
			LA CONCEPCION	PERSONA	14			129,196.80
			LA CRUZ	PERSONA	36			296,748.90
			LA MALINCHE	PERSONA	26			195,813.90
			LA PRESILLA	PERSONA	1			12,112.20
			LAS CRUCES	PERSONA	39			333,085.50
			LAS HUERTAS	PERSONA	3			16,149.60
			LAS PALMAS	PERSONA	17			115,065.90
			LOMAS DE SAN BERNABE	PERSONA	24			203,888.70

III.5 PROGRAMAS QUE OTORGAN SUBSIDIOS Y APOYOS A LA POBLACIÓN

DENOMINACIÓN DEL PROGRAMA 1/	FECHA DE PUBLICACIÓN DE REGLAS DE OPERACIÓN	DELEGACIÓN	COLONIA	BENEFICIARIO		TOTAL POBLACIÓN OBJETIVO	PRESUPUESTO (PESOS CON CENTÉSIMAS)	
				TIPO 2/	TOTAL		PROGRAMADO MODIFICADO	EJERCIDO
SECRETARÍA DE TRABAJO Y FOMENTO AL EMPLEO								
			19 DE MAYO	PERSONA	1			6,056.10
			2ª DEL MORAL	PERSONA	8			60,561.00
			2º REACOMODO CRUZ DE PALO	PERSONA	3			20,187.00
			2º REACOMODO DE TLACUITLAPA	PERSONA	20			143,327.70
			8 DE AGOSTO	PERSONA	8			62,579.70
			ABRAHAM GONZALEZ	PERSONA	37			292,711.50
			ACUEDUCTO	PERSONA	27			216,000.90
			LOMAS QUEBRADAS	PERSONA	15			137,271.60
			LOS CAPULINES	PERSONA	4			28,261.80
			LOS PADRES	PERSONA	21			167,552.10
			NO ENCONTRADA	PERSONA	46			314,917.20
			PBLO LA MAGDALENA CONTRERAS	PERSONA	20			193,795.20
			PBLO NUEVO ALTO	PERSONA	30			232,150.50
			PBLO NUEVO BAJO	PERSONA	17			169,570.80
			PBLO SAN BERNABE OCOTEPEC	PERSONA	41			335,104.20
SEGURO DE DESEMPLEO	30 DE ENERO 2014	MAGDALENA CONTRERAS	PBLO SAN NICOLAS TOTOLAPAN	PERSONA	71			645,984.00
			PEDREGAL II	PERSONA	2			12,112.20
			POTRERILLO	PERSONA	17			133,234.20
			PUENTE SIERRA	PERSONA	1			12,112.20
			RANCHO PANCHITA	PERSONA	3			28,261.80
			SAN FRANCISCO	PERSONA	22			183,701.70
			SAN JERONIMO ACULCO	PERSONA	30			290,692.80
			SAN JERONIMO LIDICE	PERSONA	12			111,028.50
			SAN JERONIMO LIDICE CONJ LA PAZ	PERSONA	3			18,168.30
			SANTA TERESA	PERSONA	8			74,691.90
			TIERRA COLORADA	PERSONA	12			94,878.90
			TIERRA UNIDA	PERSONA	7			42,392.70
			U H INDEPENDENCIA	PERSONA	33			270,505.80
			U RESIDENCIAL STA TERESA	PERSONA	1			8,074.80
SEGURO DE DESEMPLEO	30 DE ENERO 2014	MAGDALENA CONTRERAS	U STA TERESA	PERSONA	1			12,112.20
			VILLAS DE LA MAGDALENA	PERSONA	1			4,037.40
			VISTA HERMOSA	PERSONA	3			34,317.90
		SUMA DELEGACIÓN	**MAGDALENA CONTRERAS**		**883**			**7,485,339.60**
			10 DE ABRIL	PERSONA	2			18,168.30
			16 DE SEPTIEMBRE	PERSONA	22			149,383.80
			5 DE MAYO	PERSONA	53			427,964.40
			AGRICULTURA	PERSONA	22			167,552.10
			AHUEHUETES ANAHUAC	PERSONA	6			44,411.40
			AMPL GRANADA	PERSONA	5			46,430.10

III.5 PROGRAMAS QUE OTORGAN SUBSIDIOS Y APOYOS A LA POBLACIÓN

DENOMINACIÓN DEL PROGRAMA 1/	FECHA DE PUBLICACIÓN DE REGLAS DE OPERACIÓN	DELEGACIÓN	COLONIA	BENEFICIARIO		TOTAL POBLACIÓN OBJETIVO	PRESUPUESTO (PESOS CON CENTÉSIMAS)	
				TIPO 2/	TOTAL		PROGRAMADO MODIFICADO	EJERCIDO
SECRETARÍA DE TRABAJO Y FOMENTO AL EMPLEO								
SEGURO DE DESEMPLEO	30 DE ENERO 2014	MIGUEL HIDALGO	19 DE MAYO	PERSONA	1			6,056.10
			2ª DEL MORAL	PERSONA	8			60,561.00
			2º REACOMODO CRUZ DE PALO	PERSONA	3			20,187.00
			2º REACOMODO DE TLACUITLAPA	PERSONA	20			143,327.70
			8 DE AGOSTO	PERSONA	8			62,579.70
			ABRAHAM GONZALEZ	PERSONA	37			292,711.50
			ACUEDUCTO	PERSONA	27			216,000.90
			AMPL POPO	PERSONA	5			28,261.80
			AMPL TORRE BLANCA	PERSONA	8			68,635.80
			ANAHUAC	PERSONA	454			3,585,211.20
			ANZURES	PERSONA	12			100,935.00
			ARGENTINA ANTIGUA	PERSONA	85			676,264.50
			ARGENTINA PTE	PERSONA	72			518,805.90
			BOSQUES DE LAS LOMAS	PERSONA	3			24,224.40
			CENTURY LOMAS	PERSONA	2			10,093.50
			CHAPULTEPEC MORALES	PERSONA	10			66,617.10
			CUAUHTÉMOC PENSIL	PERSONA	32			244,262.70
			DANIEL GARZA	PERSONA	86			666,171.00
			DEL BOSQUE	PERSONA	1			8,074.80
			DOS LAGOS	PERSONA	4			14,130.90
			ESCANDON	PERSONA	172			1,417,127.40
			FRANCISCO I MADERO	PERSONA	17			92,860.20
			GRANADA	PERSONA	12			92,860.20
			HUASTECA	PERSONA	3			20,187.00
			HUICHAPAN	PERSONA	41			333,085.50
			IRRIGACION	PERSONA	12			113,047.20
			LA LOMA	PERSONA	1			10,093.50
			LAGO NORTE / MARIANO ESCOBEDO	PERSONA	2			20,187.00
			LAGO SUR	PERSONA	3			32,299.20
			LEGARIA	PERSONA	61			482,469.30
			LOMAS ALTAS	PERSONA	3			12,112.20
			LOMAS DE BEZARES	PERSONA	1			6,056.10
			LOMAS DE CHAPULTEPEC	PERSONA	15			131,215.50
			LOMAS DE VIRREYES	PERSONA	2			24,224.40
			LOS MANZANOS	PERSONA	3			16,149.60
SEGURO DE DESEMPLEO	30 DE ENERO 2014	MIGUEL HIDALGO	LOS MORALES	PERSONA	1			12,112.20
			MEXICO NUEVO	PERSONA	40			262,431.00
			MODELO PENSIL	PERSONA	4			30,280.50
			NEXTITLA	PERSONA	9			66,617.10
			NO ENCONTRADA	PERSONA	32			242,244.00
			NUEVA ANZURES	PERSONA	1			8,074.80

III.5 PROGRAMAS QUE OTORGAN SUBSIDIOS Y APOYOS A LA POBLACIÓN

DENOMINACIÓN DEL PROGRAMA 1/	FECHA DE PUBLICACIÓN DE REGLAS DE OPERACIÓN	DELEGACIÓN	COLONIA	BENEFICIARIO		TOTAL POBLACIÓN OBJETIVO	PRESUPUESTO (PESOS CON CENTÉSIMAS)	
				TIPO 2/	TOTAL		PROGRAMADO MODIFICADO	EJERCIDO
SECRETARÍA DE TRABAJO Y FOMENTO AL EMPLEO								
			19 DE MAYO	PERSONA	1			6,056.10
			2ª DEL MORAL	PERSONA	8			60,561.00
			2º REACOMODO CRUZ DE PALO	PERSONA	3			20,187.00
			2º REACOMODO DE TLACUITLAPA	PERSONA	20			143,327.70
			8 DE AGOSTO	PERSONA	8			62,579.70
			ABRAHAM GONZALEZ	PERSONA	37			292,711.50
			ACUEDUCTO	PERSONA	27			216,000.90
			PALMA POLANCO	PERSONA	10			90,841.50
			PENSIL NTE	PERSONA	239			1,899,596.70
			PENSIL SUR	PERSONA	26			218,019.60
			PERIODISTAS	PERSONA	4			28,261.80
			PLUTARCO ELIAS CALLES	PERSONA	9			90,841.50
			POLANCO CHAPULTEPEC	PERSONA	15			96,897.60
			POLANCO REFORMA	PERSONA	9			60,561.00
			POPO	PERSONA	10			70,654.50
			POPOTLA	PERSONA	102			757,012.50
			REFORMA SOCIAL	PERSONA	23			155,439.90
			RESIDENCIAL MILITAR	PERSONA	19			145,346.40
			RINCON DEL BOSQUE	PERSONA	1			12,112.20
			SAN DIEGO COYOACÁN	PERSONA	18			169,570.80
			SAN JOAQUIN	PERSONA	4			36,336.60
			SAN JUANICO	PERSONA	26			181,683.00
			SAN LORENZO TLALTENANGO	PERSONA	1			2,018.70
			SAN MIGUEL CHAPULTEPEC	PERSONA	75			579,366.90
			SANTO TOMAS	PERSONA	3			14,130.90
SEGURO DE DESEMPLEO	30 DE ENERO 2014	MIGUEL HIDALGO	TACUBA	PERSONA	76			611,666.10
			TACUBAYA	PERSONA	87			641,946.60
			TATA LAZARO	PERSONA	1			12,112.20
			TLAXPANA	PERSONA	59			482,469.30
			TORRE BLANCA	PERSONA	47			357,309.90
			U H LOMAS DE SOTELO	PERSONA	35			292,711.50
			U HOGAR PARA NOSOTROS	PERSONA	6			50,467.50
			U LEGARIA	PERSONA	7			34,317.90
			U POPULAR LOMA HERMOSA	PERSONA	9			80,748.00
			VENTURA PEREZ DE ALBA	PERSONA	6			52,486.20
			VERONICA ANZURES	PERSONA	13			102,953.70
		SUMA DELEGACIÓN MIGUEL HIDALGO			**2,259**			**17,619,213.60**
			BARRIO CENTRO	PERSONA	12			123,140.70
SEGURO DE DESEMPLEO	30 DE ENERO 2014	MILPA ALTA	BARRIO CRUZTITLA	PERSONA	16			104,972.40
			BARRIO LA CONCEPCION	PERSONA	40			191,776.50
			BARRIO LOS ANGELES	PERSONA	16			90,841.50

III.5 PROGRAMAS QUE OTORGAN SUBSIDIOS Y APOYOS A LA POBLACIÓN

DENOMINACIÓN DEL PROGRAMA 1/	FECHA DE PUBLICACIÓN DE REGLAS DE OPERACIÓN	DELEGACIÓN	COLONIA	BENEFICIARIO		TOTAL POBLACIÓN OBJETIVO	PRESUPUESTO (PESOS CON CENTÉSIMAS)	
				TIPO 2/	TOTAL		PROGRAMADO MODIFICADO	EJERCIDO
SECRETARÍA DE TRABAJO Y FOMENTO AL EMPLEO								
			19 DE MAYO	PERSONA	1			6,056.10
			2ª DEL MORAL	PERSONA	8			60,561.00
			2º REACOMODO CRUZ DE PALO	PERSONA	3			20,187.00
			2º REACOMODO DE TLACUITLAPA	PERSONA	20			143,327.70
			8 DE AGOSTO	PERSONA	8			62,579.70
			ABRAHAM GONZALEZ	PERSONA	37			292,711.50
			ACUEDUCTO	PERSONA	27			216,000.90
			BARRIO NUCHTLA	PERSONA	5			26,243.10
			BARRIO OCOTITLA	PERSONA	1			12,112.20
			BARRIO SAN AGUSTIN	PERSONA	30			88,822.80
			BARRIO SAN JUAN	PERSONA	1			10,093.50
			BARRIO SAN MARCOS	PERSONA	7			56,523.60
			BARRIO SAN MATEO	PERSONA	32			135,252.90
			BARRIO SAN MIGUEL	PERSONA	2			20,187.00
			BARRIO STA CRUZ	PERSONA	40			205,907.40
			BARRIO STA MARTHA	PERSONA	33			181,683.00
			BARRIO TECAXTITLA	PERSONA	6			32,299.20
			BARRIO TENANTITLA	PERSONA	2			22,205.70
			BARRIO TULA	PERSONA	1			10,093.50
			BARRIO XALTIPAC	PERSONA	1			2,018.70
SEGURO DE DESEMPLEO	30 DE ENERO 2014	MILPA ALTA	BARRIO XOCHITEPEC	PERSONA	11			66,617.10
			GUADALUPE	PERSONA	8			28,261.80
			MIGUEL HIDALGO	PERSONA	1			10,093.50
			NO ENCONTRADA	PERSONA	4			20,187.00
			NOXCALCO	PERSONA	2			14,130.90
			PBLO SAN AGUSTIN OHTENCO	PERSONA	13			34,317.90
			PBLO SAN ANTONIO TECOMITL	PERSONA	59			355,291.20
			PBLO SAN BARTOLOME XICOMULCO	PERSONA	13			123,140.70
			PBLO SAN FRANCISCO TECOXPA	PERSONA	87			423,927.00
			PBLO SAN JERONIMO MIACATLAN	PERSONA	39			179,664.30
			PBLO SAN JUAN TEPENAHUAC	PERSONA	34			173,608.20
			PBLO SAN PABLO OZTOTEPEC	PERSONA	23			175,626.90
			PBLO SAN PEDRO ATOCPAN	PERSONA	24			96,897.60
			PBLO SAN SALVADOR CUAUHTENCO	PERSONA	41			373,459.50
SEGURO DE DESEMPLEO	30 DE ENERO 2014	MILPA ALTA	PBLO STA ANA TLACOTENCO	PERSONA	95			438,057.90
			SAN ANTONIO TECOMITL	PERSONA	36			159,477.30
			SAN LORENZO TLACOYUCAN	PERSONA	100			492,562.80

III.5 PROGRAMAS QUE OTORGAN SUBSIDIOS Y APOYOS A LA POBLACIÓN

DENOMINACIÓN DEL PROGRAMA 1/	FECHA DE PUBLICACIÓN DE REGLAS DE OPERACIÓN	DELEGACIÓN	COLONIA	BENEFICIARIO		TOTAL POBLACIÓN OBJETIVO	PRESUPUESTO (PESOS CON CENTÉSIMAS)	
				TIPO 2/	TOTAL		PROGRAMADO MODIFICADO	EJERCIDO
SECRETARÍA DE TRABAJO Y FOMENTO AL EMPLEO								
			19 DE MAYO	PERSONA	1			6,056.10
			2ª DEL MORAL	PERSONA	8			60,561.00
			2º REACOMODO CRUZ DE PALO	PERSONA	3			20,187.00
			2º REACOMODO DE TLACUITLAPA	PERSONA	20			143,327.70
			8 DE AGOSTO	PERSONA	8			62,579.70
			ABRAHAM GONZALEZ	PERSONA	37			292,711.50
			ACUEDUCTO	PERSONA	27			216,000.90
			SANTA CECILIA	PERSONA	1			4,037.40
			VILLA MILPA ALTA	PERSONA	18			84,785.40
			NO ENCONTRADA	PERSONA	1,433			8,244,370.80
		SUMA DELEGACIÓN MILPA ALTA			**2,287**			**12,812,688.90**
			3 DE MAYO	PERSONA	1			12,112.20
			AGRICOLA METROPOLITANA	PERSONA	31			238,206.60
			AMPL LOPEZ PORTILLO	PERSONA	6			46,430.10
			AMPL SELENE	PERSONA	9			86,804.10
			BARRIO CONCEPCION	PERSONA	1			10,093.50
			BARRIO GUADALUPE	PERSONA	8			74,691.90
SEGURO DE DESEMPLEO	30 DE ENERO 2014	TLÁHUAC	BARRIO LA ASUNCION	PERSONA	41			363,366.00
			BARRIO LA MAGDALENA	PERSONA	3			30,280.50
			BARRIO LOS REYES	PERSONA	46			238,206.60
			BARRIO SAN AGUSTIN	PERSONA	33			183,701.70
			BARRIO SAN BARTOLO	PERSONA	13			66,617.10
			BARRIO SAN JUAN	PERSONA	4			30,280.50
			BARRIO SAN MATEO	PERSONA	8			54,504.90
			BARRIO SAN MIGUEL	PERSONA	37			218,019.60
			BARRIO STA ANA ZAPOTITLAN	PERSONA	38			312,898.50
			BODET	PERSONA	22			161,496.00
			CAMPESTRE EL POTRERO	PERSONA	4			48,448.80
			CONCEPCION	PERSONA	11			90,841.50
			DEL MAR	PERSONA	54			466,319.70
			EL ROSARIO	PERSONA	4			40,374.00
			EL TRIANGULO	PERSONA	5			32,299.20
			EMILIANO ZAPATA	PERSONA	9			52,486.20
			FRANCISCO VILLA	PERSONA	5			40,374.00
			GRANJAS CABRERA	PERSONA	4			40,374.00
			GUADALUPE TLALTENCO	PERSONA	5			42,392.70
			JARDINES DEL LLANO	PERSONA	11			76,710.60
SEGURO DE DESEMPLEO	30 DE ENERO 2014	TLÁHUAC	LA CONCHITA	PERSONA	10			66,617.10
			LA CONCHITA ZAPOTITLAN	PERSONA	76			625,797.00
			LA ESTACION	PERSONA	23			183,701.70
			LA HABANA	PERSONA	6			62,579.70

III.5 PROGRAMAS QUE OTORGAN SUBSIDIOS Y APOYOS A LA POBLACIÓN

DENOMINACIÓN DEL PROGRAMA 1/	FECHA DE PUBLICACIÓN DE REGLAS DE OPERACIÓN	DELEGACIÓN	COLONIA	BENEFICIARIO		TOTAL POBLACIÓN OBJETIVO	PRESUPUESTO (PESOS CON CENTÉSIMAS)	
				TIPO 2/	TOTAL		PROGRAMADO MODIFICADO	EJERCIDO
SECRETARÍA DE TRABAJO Y FOMENTO AL EMPLEO								
			19 DE MAYO	PERSONA	1			6,056.10
			2ª DEL MORAL	PERSONA	8			60,561.00
			2º REACOMODO CRUZ DE PALO	PERSONA	3			20,187.00
			2º REACOMODO DE TLACUITLAPA	PERSONA	20			143,327.70
			8 DE AGOSTO	PERSONA	8			62,579.70
			ABRAHAM GONZALEZ	PERSONA	37			292,711.50
			ACUEDUCTO	PERSONA	27			216,000.90
			LA LOMA	PERSONA	2			16,149.60
			LA MESA STA CATARINA	PERSONA	1			12,112.20
			LA NOPALERA	PERSONA	47			403,740.00
			LA POBLANITA	PERSONA	1			4,037.40
			LA TURBA	PERSONA	4			24,224.40
			LAS ARBOLEDAS	PERSONA	27			199,851.30
			LAS PUERTAS	PERSONA	1			10,093.50
			LOPEZ PORTILLO	PERSONA	12			117,084.60
			LOS OLIVOS	PERSONA	55			454,207.50
			LUPITA	PERSONA	17			129,196.80
			MIGUEL HIDALGO	PERSONA	87			650,021.40
			NO ENCONTRADA	PERSONA	39			284,636.70
			OJO DE AGUA	PERSONA	10			92,860.20
			PBLO SAN ANDRES MIXQUI	PERSONA	75			260,412.30
			PBLO SAN JUAN IXTAYOPAN	PERSONA	45			331,066.80
			PBLO SAN NICOLAS TETELCO	PERSONA	11			84,785.40
			PBLO STA CATARINA YECAHUIZOTL	PERSONA	7			64,598.40
			PEÑA ALTA	PERSONA	12			94,878.90
			QUIAHUATLA	PERSONA	10			94,878.90
			SAN ANDRES	PERSONA	10			48,448.80
			SAN FRANCISCO TLALTENCO	PERSONA	12			92,860.20
			SAN JOSE	PERSONA	15			121,122.00
SEGURO DE DESEMPLEO	30 DE ENERO 2014	TLÁHUAC	SANTA CECILIA	PERSONA	11			76,710.60
			SANTA CRUZ MIXQUIC	PERSONA	13			56,523.60
			SANTIAGO ZAPOTITLAN	PERSONA	33			234,169.20
			SELENE	PERSONA	32			238,206.60
			TEPANTITLAMILCO	PERSONA	1			10,093.50
			TIERRA BLANCA	PERSONA	15			117,084.60
			U H MINAS DE ARENA	PERSONA	3			14,130.90
			U H VILLA TLATEMPA	PERSONA	2			16,149.60
			U H ZAPOTITLAN	PERSONA	3			12,112.20
			U LA HABANA	PERSONA	1			12,112.20
			U LOS OLIVOS	PERSONA	9			70,654.50

III.5 PROGRAMAS QUE OTORGAN SUBSIDIOS Y APOYOS A LA POBLACIÓN

DENOMINACIÓN DEL PROGRAMA 1/	FECHA DE PUBLICACIÓN DE REGLAS DE OPERACIÓN	DELEGACIÓN	COLONIA	BENEFICIARIO		TOTAL POBLACIÓN OBJETIVO	PRESUPUESTO (PESOS CON CENTÉSIMAS)	
				TIPO 2/	TOTAL		PROGRAMADO MODIFICADO	EJERCIDO
SECRETARÍA DE TRABAJO Y FOMENTO AL EMPLEO								
SEGURO DE DESEMPLEO	30 DE ENERO 2014	TLÁHUAC	19 DE MAYO	PERSONA	1			6,056.10
			2ª DEL MORAL	PERSONA	8			60,561.00
			2º REACOMODO CRUZ DE PALO	PERSONA	3			20,187.00
			2º REACOMODO DE TLACUITLAPA	PERSONA	20			143,327.70
			8 DE AGOSTO	PERSONA	8			62,579.70
			ABRAHAM GONZALEZ	PERSONA	37			292,711.50
			ACUEDUCTO	PERSONA	27			216,000.90
			VILLA CENTROAMERICANA Y DEL CARIBE	PERSONA	29			230,131.80
			ZACATENCO	PERSONA	1			8,074.80
			ZAPOTITLA	PERSONA	29			234,169.20
			ZONA URBANA STA CATARINA YECAHUIZOTL	PERSONA	1			4,037.40
		SUMA DELEGACIÓN TLÁHUAC			**1,211**			**8,922,654.00**
SEGURO DE DESEMPLEO	30 DE ENERO 2014	TLALPAN	2 DE OCTUBRE	PERSONA	24			197,832.60
			AILES II	PERSONA	1			6,056.10
			AMPL CUCHILLA DE PADIERNA	PERSONA	8			68,635.80
			AMPL LOPEZ PORTILLO	PERSONA	3			22,205.70
			AMPL M HIDALGO 2ª SECC	PERSONA	36			272,524.50
			AMPL MAGDALENA PETLACALCO	PERSONA	3			20,187.00
			AMPL MIGUEL HIDALGO	PERSONA	91			773,162.10
			AMPL TEPEXIMILPA	PERSONA	7			48,448.80
			AMPL TEPEXIMILPA SERVIMET	PERSONA	4			32,299.20
			AMPL TLALMILLE	PERSONA	1			4,037.40
			AMSA	PERSONA	6			48,448.80
			ARBOLEDAS DEL SUR	PERSONA	15			123,140.70
			ARENAL	PERSONA	16			129,196.80
			BARRIO CAMISETAS	PERSONA	4			16,149.60
			BARRIO DEL TRUENITO	PERSONA	6			36,336.60
			BARRIO LA LONJA	PERSONA	1			12,112.20
			BARRIO NIÑO JESUS	PERSONA	5			44,411.40
			BARRIO SAN FERNANDO	PERSONA	2			18,168.30
			BELISARIO DOMINGUEZ	PERSONA	5			42,392.70
			BELVEDERE DE ESLAVA	PERSONA	13			117,084.60
			BOSQUES DEL PEDREGAL	PERSONA	15			119,103.30
			C FOVISSSTE FUENTES BROTANTES	PERSONA	12			115,065.90
			C INFANTIL CUEMANCO	PERSONA	3			14,130.90
			C RESIDENCIAL PINARES	PERSONA	8			50,467.50
			C RESIDENCIAL TEPEPAN	PERSONA	1			4,037.40
			C RESIDENCIAL VILLA PRADO COAPA	PERSONA	1			4,037.40

III.5 PROGRAMAS QUE OTORGAN SUBSIDIOS Y APOYOS A LA POBLACIÓN

DENOMINACIÓN DEL PROGRAMA 1/	FECHA DE PUBLICACIÓN DE REGLAS DE OPERACIÓN	DELEGACIÓN	COLONIA	BENEFICIARIO		TOTAL POBLACIÓN OBJETIVO	PRESUPUESTO (PESOS CON CENTÉSIMAS)	
				TIPO 2/	TOTAL		PROGRAMADO MODIFICADO	EJERCIDO
SECRETARÍA DE TRABAJO Y FOMENTO AL EMPLEO								
			19 DE MAYO	PERSONA	1			6,056.10
			2ª DEL MORAL	PERSONA	8			60,561.00
			2º REACOMODO CRUZ DE PALO	PERSONA	3			20,187.00
			2º REACOMODO DE TLACUITLAPA	PERSONA	20			143,327.70
			8 DE AGOSTO	PERSONA	8			62,579.70
			ABRAHAM GONZALEZ	PERSONA	37			292,711.50
			ACUEDUCTO	PERSONA	27			216,000.90
			CANTERA PUENTE DE PIEDRA	PERSONA	17			147,365.10
			CHICHICASPATL	PERSONA	5			38,355.30
SEGURO DE DESEMPLEO	30 DE ENERO 2014	TLALPAN	CHIMALCOYOTL	PERSONA	9			64,598.40
			CHIMALI	PERSONA	6			42,392.70
			CHIMILL	PERSONA	15			129,196.80
			COLINAS DEL BOSQUE	PERSONA	1			8,074.80
			COMUNEROS DE STA URSULA	PERSONA	1			4,037.40
			CRUZ DEL FAROL	PERSONA	14			133,234.20
			CUCHILLA DE PADIERNA	PERSONA	19			159,477.30
			CUEVITA DE CURAMAGUEY	PERSONA	1			6,056.10
			CUMBRES DE TEPETONGO	PERSONA	10			86,804.10
			EJIDO DE SAN PEDRO MARTIR	PERSONA	41			333,085.50
			EL ARENAL DE GUADALUPE	PERSONA	1			12,112.20
			EL ARENAL TEPEPAN	PERSONA	1			6,056.10
			EL BOSQUE	PERSONA	2			14,130.90
			EL CONVENTO	PERSONA	5			26,243.10
			EL MIRADOR	PERSONA	7			40,374.00
			EL MIRADOR 3ª SECC	PERSONA	6			58,542.30
			EL MIRADOR I	PERSONA	8			80,748.00
			EL MIRADOR II	PERSONA	15			153,421.20
			EL ZACATON	PERSONA	2			16,149.60
			EX EJIDO DE HUIPULCO	PERSONA	5			46,430.10
			EX HACIENDA COAPA	PERSONA	48			359,328.60
			EX HACIENDA DE SAN JUAN DE DIOS	PERSONA	1			2,018.70
			FRACC EL TAPATIO	PERSONA	7			48,448.80
SEGURO DE DESEMPLEO	30 DE ENERO 2014	TLALPAN	FUENTES BROTANTES	PERSONA	16			98,916.30
			FUENTES DE TEPEPAN	PERSONA	5			50,467.50
			FUENTES DEL PEDREGAL	PERSONA	3			32,299.20
			GRANJAS COAPA	PERSONA	16			119,103.30
			GUADALUPE	PERSONA	3			26,243.10
			HACIENDA DE SAN JUAN	PERSONA	2			16,149.60
			HACIENDA DE SAN JUAN DE TLALPAN 2ª SECC	PERSONA	2			20,187.00
			HEROES DE PADIERNA	PERSONA	48			381,534.30

III.5 PROGRAMAS QUE OTORGAN SUBSIDIOS Y APOYOS A LA POBLACIÓN

DENOMINACIÓN DEL PROGRAMA 1/	FECHA DE PUBLICACIÓN DE REGLAS DE OPERACIÓN	DELEGACIÓN	COLONIA	BENEFICIARIO		TOTAL POBLACIÓN OBJETIVO	PRESUPUESTO (PESOS CON CENTÉSIMAS)	
				TIPO 2/	TOTAL		PROGRAMADO MODIFICADO	EJERCIDO
SECRETARÍA DE TRABAJO Y FOMENTO AL EMPLEO								
SEGURO DE DESEMPLEO	30 DE ENERO 2014	TLALPAN	19 DE MAYO	PERSONA	1			6,056.10
			2ª DEL MORAL	PERSONA	8			60,561.00
			2º REACOMODO CRUZ DE PALO	PERSONA	3			20,187.00
			2º REACOMODO DE TLACUITLAPA	PERSONA	20			143,327.70
			8 DE AGOSTO	PERSONA	8			62,579.70
			ABRAHAM GONZALEZ	PERSONA	37			292,711.50
			ACUEDUCTO	PERSONA	27			216,000.90
			INFONAVIT DR IGNACIO CHAVEZ	PERSONA	2			16,149.60
			ISIDRO FABELA	PERSONA	65			573,310.80
			ISIDRO FABELA SECC CANTIL	PERSONA	2			14,130.90
			IXTLAHUATONGO	PERSONA	1			8,074.80
			JARDINES EN LA MONTAÑA	PERSONA	3			14,130.90
			JUVENTUD UNIDA	PERSONA	3			18,168.30
			LA JOYA	PERSONA	13			94,878.90
			LA MAGUEYERA	PERSONA	12			70,654.50
			LA MESA	PERSONA	6			58,542.30
			LA PALMA	PERSONA	6			44,411.40
			LAS FLORES	PERSONA	1			6,056.10
			LAS HADAS	PERSONA	1			6,056.10
			LAS TORTOLAS	PERSONA	1			10,093.50
			LOMAS DE CUILOTEPEC	PERSONA	7			44,411.40
			LOMAS DE PADIERNA	PERSONA	23			205,907.40
			LOMAS DE PADIERNA SUR	PERSONA	22			151,402.50
			LOMAS HIDALGO	PERSONA	6			44,411.40
			LOPEZ PORTILLO	PERSONA	6			52,486.20
			LOS ENCINOS	PERSONA	10			64,598.40
			LOS VOLCANES	PERSONA	3			32,299.20
			Mª E ZUNO DE ECHEVERRIA	PERSONA	5			40,374.00
			MAGISTERIAL	PERSONA	3			24,224.40
			MIGUEL HIDALGO	PERSONA	29			250,318.80
			MIRADOR DEL VALLE	PERSONA	5			46,430.10
			MISIONES TLALPAN	PERSONA	1			12,112.20
			NARCISO MENDOZA	PERSONA	3			26,243.10
			NO ENCONTRADA	PERSONA	182			1,534,212.00
			NUEVA ORIENTAL COAPA	PERSONA	4			24,224.40
			NUEVO RENACIMIENTO AXALIO	PERSONA	1			2,018.70
			PARAJE 38	PERSONA	7			58,542.30
			PARAJE LA JOYITA	PERSONA	2			24,224.40
			PASEOS DE MENDOZA	PERSONA	1			8,074.80
			PEDREGAL DE LAS AGUILAS	PERSONA	7			70,654.50

III.5 PROGRAMAS QUE OTORGAN SUBSIDIOS Y APOYOS A LA POBLACIÓN

DENOMINACIÓN DEL PROGRAMA 1/	FECHA DE PUBLICACIÓN DE REGLAS DE OPERACIÓN	DELEGACIÓN	COLONIA	BENEFICIARIO		TOTAL POBLACIÓN OBJETIVO	PRESUPUESTO (PESOS CON CENTÉSIMAS)	
				TIPO 2/	TOTAL		PROGRAMADO MODIFICADO	EJERCIDO
SECRETARÍA DE TRABAJO Y FOMENTO AL EMPLEO								
SEGURO DE DESEMPLEO	30 DE ENERO 2014	TLALPAN	19 DE MAYO	PERSONA	1			6,056.10
			2ª DEL MORAL	PERSONA	8			60,561.00
			2º REACOMODO CRUZ DE PALO	PERSONA	3			20,187.00
			2º REACOMODO DE TLACUITLAPA	PERSONA	20			143,327.70
			8 DE AGOSTO	PERSONA	8			62,579.70
			ABRAHAM GONZALEZ	PERSONA	37			292,711.50
			ACUEDUCTO	PERSONA	27			216,000.90
			PEDREGAL DE SAN NICOLAS	PERSONA	134			1,110,285.00
			PEDREGAL DE STA URSULA XITLA	PERSONA	13			102,953.70
			PEDREGAL STA TERESA	PERSONA	12			70,654.50
			PEÑA POBRE	PERSONA	4			36,336.60
			PLAN DE AYALA	PERSONA	6			58,542.30
			PRADO COAPA 1ª SECC	PERSONA	3			30,280.50
			PRADO COAPA 2ª SECC	PERSONA	2			16,149.60
			PRADO COAPA 3ª SECC	PERSONA	2			16,149.60
			PRIMAVERA	PERSONA	4			26,243.10
			PUEBLO MAGDALENA PETLACALCO	PERSONA	1			12,112.20
			PUEBLO QUIETO	PERSONA	5			54,504.90
			PUEBLO SAN MIGUEL AJUSCO	PERSONA	16			125,159.40
			RANCHO VIEJO	PERSONA	1			4,037.40
			RESIDENCIAL ACOXPA	PERSONA	2			14,130.90
			RESIDENCIAL HACIENDA COAPA	PERSONA	2			14,130.90
			RESIDENCIAL VILLA COAPA	PERSONA	9			64,598.40
			RINCONADA COAPA 1ª SECCION	PERSONA	4			40,374.00
			RINCONADA COAPA 2ª SECC	PERSONA	1			8,074.80
			ROMULO SANCHEZ MIRELES	PERSONA	2			12,112.20
			SABINACO	PERSONA	4			36,336.60
			SAN ANDRES TOTOLTEPEC	PERSONA	43			329,048.10
			SAN BARTOLO EL CHICO	PERSONA	2			18,168.30
			SAN BUENAVENTURA	PERSONA	1			2,018.70
			SAN JUAN TEPEXIMILPA	PERSONA	6			64,598.40
			SAN LORENZO HUIPULCO	PERSONA	21			185,720.40
			SAN MIGUEL AJUSCO	PERSONA	17			131,215.50
			SAN MIGUEL TEHUIZCO	PERSONA	3			30,280.50
			SAN MIGUEL TOCIAC	PERSONA	3			36,336.60
			SAN MIGUEL TOPILEJO	PERSONA	36			320,973.30
			SAN MIGUEL XICALCO	PERSONA	12			98,916.30
			SAN NICOLAS II	PERSONA	5			54,504.90
			SAN NICOLAS TOTOLAPAN	PERSONA	52			397,683.90

III.5 PROGRAMAS QUE OTORGAN SUBSIDIOS Y APOYOS A LA POBLACIÓN

DENOMINACIÓN DEL PROGRAMA 1/	FECHA DE PUBLICACIÓN DE REGLAS DE OPERACIÓN	DELEGACIÓN	COLONIA	BENEFICIARIO		TOTAL POBLACIÓN OBJETIVO	PRESUPUESTO (PESOS CON CENTÉSIMAS)	
				TIPO 2/	TOTAL		PROGRAMADO MODIFICADO	EJERCIDO
SECRETARÍA DE TRABAJO Y FOMENTO AL EMPLEO								
SEGURO DE DESEMPLEO	30 DE ENERO 2014	TLALPAN	19 DE MAYO	PERSONA	1			6,056.10
			2ª DEL MORAL	PERSONA	8			60,561.00
			2º REACOMODO CRUZ DE PALO	PERSONA	3			20,187.00
			2º REACOMODO DE TLACUITLAPA	PERSONA	20			143,327.70
			8 DE AGOSTO	PERSONA	8			62,579.70
			ABRAHAM GONZALEZ	PERSONA	37			292,711.50
			ACUEDUCTO	PERSONA	27			216,000.90
			SAN PEDRO MARTIR	PERSONA	26			232,150.50
			SANTA URSULA XITLA	PERSONA	21			175,626.90
			SANTISIMA TRINIDAD	PERSONA	12			98,916.30
			SANTO TOMAS AJUSCO	PERSONA	9			74,691.90
			SECC XVI	PERSONA	7			50,467.50
			SOLIDARIDAD	PERSONA	1			12,112.20
			TECUENTITLA	PERSONA	1			2,018.70
			TETECALA	PERSONA	1			8,074.80
			TLALCOLIGIA	PERSONA	23			222,057.00
			TLALMILLE	PERSONA	11			98,916.30
			TLALPAN	PERSONA	20			187,739.10
			TORIELLO GUERRA	PERSONA	13			115,065.90
			TORRES DE PADIERNA	PERSONA	30			316,935.90
			TORTUGAS	PERSONA	1			8,074.80
			U H HUESO PERIFERICO	PERSONA	1			4,037.40
			U H LOTERIA NACIONAL	PERSONA	1			12,112.20
			U H LUPITA PEREZ	PERSONA	1			10,093.50
			U H NARCISO MENDOZA	PERSONA	4			34,317.90
			U H RESIDENCIAL INSURGENTES SUR	PERSONA	1			6,056.10
			U H SAUZALES CEBADALES	PERSONA	2			16,149.60
			U H TENORIOS FOVISSSTE	PERSONA	5			34,317.90
			U TENORIOS II	PERSONA	1			10,093.50
			VALLE DE TEPEPAN	PERSONA	3			14,130.90
			VALLE ESCONDIDO	PERSONA	6			46,430.10
			VALLE VERDE	PERSONA	2			16,149.60
			VERANO	PERSONA	3			16,149.60
			VERGEL COAPA	PERSONA	3			16,149.60
			VERGEL DE COYOACÁN	PERSONA	1			10,093.50
			VERGEL TLALPAN	PERSONA	2			12,112.20
			VILLA COAPA	PERSONA	24			207,926.10
			VILLA CUEMANCO	PERSONA	1			10,093.50
			VILLA DEL PUENTE	PERSONA	1			8,074.80
			VILLA LAZARO CARDENAS	PERSONA	4			32,299.20
			VILLA OLIMPICA	PERSONA	3			10,093.50

III.5 PROGRAMAS QUE OTORGAN SUBSIDIOS Y APOYOS A LA POBLACIÓN

DENOMINACIÓN DEL PROGRAMA 1/	FECHA DE PUBLICACIÓN DE REGLAS DE OPERACIÓN	DELEGACIÓN	COLONIA	BENEFICIARIO		TOTAL POBLACIÓN OBJETIVO	PRESUPUESTO (PESOS CON CENTÉSIMAS)	
				TIPO 2/	TOTAL		PROGRAMADO MODIFICADO	EJERCIDO
SECRETARÍA DE TRABAJO Y FOMENTO AL EMPLEO								
			19 DE MAYO	PERSONA	1			6,056.10
			2ª DEL MORAL	PERSONA	8			60,561.00
			2º REACOMODO CRUZ DE PALO	PERSONA	3			20,187.00
			2º REACOMODO DE TLACUITLAPA	PERSONA	20			143,327.70
			8 DE AGOSTO	PERSONA	8			62,579.70
			ABRAHAM GONZALEZ	PERSONA	37			292,711.50
			ACUEDUCTO	PERSONA	27			216,000.90
			VISTAS DEL PEDREGAL	PERSONA	5			56,523.60
			ZONA URBANA EJIDAL EL PEDREGAL	PERSONA	3			34,317.90
			ZONA URBANA EJIDAL HEROES DE PADIERNA	PERSONA	4			28,261.80
		SUMA DELEGACIÓN TLALPAN			**1,761**			**14,524,546.50**
			10 DE MAYO	PERSONA	25			211,963.50
			1º DE MAYO	PERSONA	13			109,009.80
			20 DE NOVIEMBRE	PERSONA	188			1,566,511.20
			20 DE NOVIEMBRE 2º TRAMO	PERSONA	7			40,374.00
			24 DE ABRIL	PERSONA	14			96,897.60
			7 DE JULIO	PERSONA	12			104,972.40
			AARON SAENZ	PERSONA	7			48,448.80
			ADOLFO LOPEZ MATEOS	PERSONA	50			393,646.50
			AERONAUTICA MILITAR	PERSONA	15			133,234.20
			AMPL 20 DE NOVIEMBRE	PERSONA	14			133,234.20
			AMPL ADOLFO LOPEZ MATEOS	PERSONA	6			46,430.10
			AMPL AVIACION CIVIL	PERSONA	4			28,261.80
			AMPL CARACOL	PERSONA	12			104,972.40
SEGURO DE DESEMPLEO	30 DE ENERO 2014	VENUSTIANO CARRANZA	AMPL MICHOACANA	PERSONA	22			149,383.80
			AMPL PENITENCIARIA	PERSONA	15			119,103.30
			AMPL SIMON BOLIVAR	PERSONA	3			20,187.00
			AMPL VENUSTIANO CARRANZA	PERSONA	1			6,056.10
			AQUILES SERDAN	PERSONA	58			466,319.70
			ARTES GRAFICAS	PERSONA	49			417,870.90
			AVIACION CIVIL	PERSONA	38			306,842.40
			AZTECA	PERSONA	21			169,570.80
			CARACOL	PERSONA	48			379,515.60
			CUATRO ARBOLES	PERSONA	26			224,075.70
			CUCHILLA PANTITLAN	PERSONA	49			373,459.50
			DAMIAN CARMONA	PERSONA	18			149,383.80
			EL ARENAL 1ª SECC	PERSONA	64			534,955.50
			EL ARENAL 2ª SECC	PERSONA	10			96,897.60
			EL ARENAL 3ª SECC	PERSONA	3			12,112.20

III.5 PROGRAMAS QUE OTORGAN SUBSIDIOS Y APOYOS A LA POBLACIÓN

DENOMINACIÓN DEL PROGRAMA 1/	FECHA DE PUBLICACIÓN DE REGLAS DE OPERACIÓN	DELEGACIÓN	COLONIA	BENEFICIARIO		TOTAL POBLACIÓN OBJETIVO	PRESUPUESTO (PESOS CON CENTÉSIMAS)	
				TIPO 2/	TOTAL		PROGRAMADO MODIFICADO	EJERCIDO
SECRETARÍA DE TRABAJO Y FOMENTO AL EMPLEO								
SEGURO DE DESEMPLEO	30 DE ENERO 2014	VENUSTIANO CARRANZA	19 DE MAYO	PERSONA	1			6,056.10
			2ª DEL MORAL	PERSONA	8			60,561.00
			2º REACOMODO CRUZ DE PALO	PERSONA	3			20,187.00
			2º REACOMODO DE TLACUITLAPA	PERSONA	20			143,327.70
			8 DE AGOSTO	PERSONA	8			62,579.70
			ABRAHAM GONZALEZ	PERSONA	37			292,711.50
			ACUEDUCTO	PERSONA	27			216,000.90
			EL ARENAL 4ª SECC	PERSONA	59			474,394.50
			EL PARQUE	PERSONA	21			189,757.80
			EMILIO CARRANZA	PERSONA	24			207,926.10
			ESCUELA DE TIRO	PERSONA	1			10,093.50
			FEDERAL	PERSONA	32			264,449.70
			FELIPE ANGULES	PERSONA	34			222,057.00
			IGNACIO ZARAGOZA	PERSONA	91			748,937.70
			INDUSTRIAL PUERTO AEREO	PERSONA	2			16,149.60
			JAMAICA	PERSONA	24			211,963.50
			JANITZIO	PERSONA	19			137,271.60
			JARDIN BALBUENA	PERSONA	214			1,788,568.20
			LORENZO BOTURINI	PERSONA	38			282,618.00
			MADERO	PERSONA	1			12,112.20
			MAGDALENA MIXHUCA	PERSONA	99			833,723.10
			MERCED BALBUENA	PERSONA	40			278,580.60
			MICHOACANA	PERSONA	17			147,365.10
			MIGUEL HIDALGO	PERSONA	5			34,317.90
			MOCTEZUMA 1ª SECC	PERSONA	85			672,227.10
			MOCTEZUMA 2ª SECC	PERSONA	218			1,772,418.60
			MORELOS	PERSONA	196			1,728,007.20
			NICOLAS BRAVO	PERSONA	7			56,523.60
			NO ENCONTRADA	PERSONA	13			100,935.00
			OBREGON	PERSONA	12			125,159.40
			PBLO DE MAGDALENA MIXHUCA	PERSONA	2			24,224.40
			PENITENCIARIA	PERSONA	23			175,626.90
			PEÑON DE LOS BAÑOS	PERSONA	67			514,768.50
			PENSADOR MEXICANO	PERSONA	83			613,684.80
			POPULAR RASTRO	PERSONA	9			80,748.00
			PROGRESISTA	PERSONA	4			28,261.80
			PUEBLA	PERSONA	37			325,010.70
			REVOLUCION	PERSONA	7			66,617.10
			ROMERO RUBIO	PERSONA	83			609,647.40
			SANTA CRUZ AVIACION	PERSONA	18			119,103.30
			SEVILLA	PERSONA	8			60,561.00

III.5 PROGRAMAS QUE OTORGAN SUBSIDIOS Y APOYOS A LA POBLACIÓN

DENOMINACIÓN DEL PROGRAMA 1/	FECHA DE PUBLICACIÓN DE REGLAS DE OPERACIÓN	DELEGACIÓN	COLONIA	BENEFICIARIO		TOTAL POBLACIÓN OBJETIVO	PRESUPUESTO (PESOS CON CENTÉSIMAS)	
				TIPO 2/	TOTAL		PROGRAMADO MODIFICADO	EJERCIDO
SECRETARÍA DE TRABAJO Y FOMENTO AL EMPLEO								
			19 DE MAYO	PERSONA	1			6,056.10
			2ª DEL MORAL	PERSONA	8			60,561.00
			2º REACOMODO CRUZ DE PALO	PERSONA	3			20,187.00
			2º REACOMODO DE TLACUITLAPA	PERSONA	20			143,327.70
			8 DE AGOSTO	PERSONA	8			62,579.70
			ABRAHAM GONZALEZ	PERSONA	37			292,711.50
			ACUEDUCTO	PERSONA	27			216,000.90
			SIMON BOLIVAR	PERSONA	38			320,973.30
SEGURO DE DESEMPLEO	30 DE ENERO 2014	VENUSTIANO CARRANZA	U CANDELARIA DE LOS PATOS	PERSONA	27			199,851.30
			U H EMILIANO ZAPATA	PERSONA	1			12,112.20
			U H FIVIPOR	PERSONA	2			16,149.60
			U KENNEDY	PERSONA	6			60,561.00
			U ZARAGOZA	PERSONA	1			4,037.40
			VALENTIN GOMEZ FARIAS	PERSONA	35			284,636.70
			VALLE GOMEZ	PERSONA	75			524,862.00
			VENUSTIANO CARRANZA	PERSONA	6			52,486.20
		SUMA DELEGACIÓN VENUSTIANO CARRANZA			**2,576**			**20,853,171.00**
			ACOCA	PERSONA	23			187,739.10
			ALCANFORES	PERSONA	40			333,085.50
			ALDAMA BOSQUES DE CIPRES	PERSONA	16			143,327.70
			AMPL NATIVITAS	PERSONA	9			52,486.20
SEGURO DE DESEMPLEO	30 DE ENERO 2014	XOCHIMILCO	AMPL NATIVITAS LA JOYA	PERSONA	1			12,112.20
			AMPL SAN MARCOS NORTE	PERSONA	57			476,413.20
			AMPL TEPEPAN	PERSONA	24			222,057.00
			AMPL TITLA	PERSONA	20			165,533.40
			AÑO DE JUAREZ	PERSONA	2			24,224.40
			BARRIO 18	PERSONA	7			58,542.30
			BARRIO BELEN	PERSONA	7			54,504.90
			BARRIO CALTONGO	PERSONA	50			458,244.90
			BARRIO CALYEQUITA	PERSONA	10			96,897.60
			BARRIO DE SAN MIGUEL	PERSONA	37			320,973.30
			BARRIO EL ROSARIO	PERSONA	3			18,168.30
			BARRIO GUADALUPANA	PERSONA	5			32,299.20
			BARRIO LA ASUNCION	PERSONA	26			218,019.60
			BARRIO LA CONCEPCION TLACOPA	PERSONA	12			88,822.80
			BARRIO LA CONCHITA	PERSONA	4			24,224.40
			BARRIO LA GUADALUPITA	PERSONA	7			52,486.20
			BARRIO LA PLANTA	PERSONA	11			94,878.90
SEGURO DE DESEMPLEO	30 DE ENERO 2014	XOCHIMILCO	BARRIO LA SANTISIMA	PERSONA	21			171,589.50
			BARRIO LAS CRUCES	PERSONA	7			56,523.60

III.5 PROGRAMAS QUE OTORGAN SUBSIDIOS Y APOYOS A LA POBLACIÓN

DENOMINACIÓN DEL PROGRAMA 1/	FECHA DE PUBLICACIÓN DE REGLAS DE OPERACIÓN	DELEGACIÓN	COLONIA	BENEFICIARIO		TOTAL POBLACIÓN OBJETIVO	PRESUPUESTO (PESOS CON CENTÉSIMAS)	
				TIPO 2/	TOTAL		PROGRAMADO MODIFICADO	EJERCIDO
SECRETARÍA DE TRABAJO Y FOMENTO AL EMPLEO								
			19 DE MAYO	PERSONA	1			6,056.10
			2ª DEL MORAL	PERSONA	8			60,561.00
			2º REACOMODO CRUZ DE PALO	PERSONA	3			20,187.00
			2º REACOMODO DE TLACUITLAPA	PERSONA	20			143,327.70
			8 DE AGOSTO	PERSONA	8			62,579.70
			ABRAHAM GONZALEZ	PERSONA	37			292,711.50
			ACUEDUCTO	PERSONA	27			216,000.90
			BARRIO SAN ANTONIO	PERSONA	6			48,448.80
			BARRIO SAN CRISTOBAL	PERSONA	10			76,710.60
			BARRIO SAN DIEGO	PERSONA	3			24,224.40
			BARRIO SAN ESTEBAN	PERSONA	7			38,355.30
			BARRIO SAN ISIDRO	PERSONA	3			24,224.40
			BARRIO SAN JUAN	PERSONA	4			42,392.70
			BARRIO SAN JUAN MINAS	PERSONA	4			18,168.30
			BARRIO SAN LORENZO	PERSONA	4			32,299.20
			BARRIO SAN MARCOS	PERSONA	34			322,992.00
			BARRIO SAN PEDRO	PERSONA	9			68,635.80
			BARRIO SAN SEBASTIAN	PERSONA	9			72,673.20
			BARRIO STA CRUCITA	PERSONA	2			20,187.00
			BARRIO STA Mª DEL OLIVAR	PERSONA	4			32,299.20
			BARRIO XALTOCAN	PERSONA	29			246,281.40
			BOSQUE RESID DEL SUR	PERSONA	5			46,430.10
			BOSQUES DEL SUR	PERSONA	3			28,261.80
			C H BOSQUE RESIDENCIAL DEL SUR	PERSONA	1			10,093.50
			C INFONAVIT NATIVITAS	PERSONA	4			32,299.20
			C RESIDENCIAL SAN MARCOS	PERSONA	2			12,112.20
			COND REAL DE LA NOVIA	PERSONA	11			88,822.80
			DEL CARMEN	PERSONA	4			30,280.50
			DOLORES TLALI	PERSONA	6			48,448.80
			EJIDO XOCHITEPEC	PERSONA	3			34,317.90
SEGURO DE DESEMPLEO	30 DE ENERO 2014	XOCHIMILCO	EL CARMEN	PERSONA	10			76,710.60
			EL MIRADOR	PERSONA	11			88,822.80
			EL OLIVO	PERSONA	1			8,074.80
			HUICHAPAN	PERSONA	8			50,467.50
			INFONAVIT DIVISION DEL NORTE	PERSONA	1			12,112.20
			JARDINES DEL SUR	PERSONA	9			50,467.50
			JAZMIN	PERSONA	3			20,187.00
			JOYA DE VARGAS	PERSONA	1			12,112.20
			LA CAÑADA	PERSONA	5			46,430.10
			LA CEBADA	PERSONA	29			262,431.00

III.5 PROGRAMAS QUE OTORGAN SUBSIDIOS Y APOYOS A LA POBLACIÓN

DENOMINACIÓN DEL PROGRAMA 1/	FECHA DE PUBLICACIÓN DE REGLAS DE OPERACIÓN	DELEGACIÓN	COLONIA	BENEFICIARIO		TOTAL POBLACIÓN OBJETIVO	PRESUPUESTO (PESOS CON CENTÉSIMAS)	
				TIPO 2/	TOTAL		PROGRAMADO MODIFICADO	EJERCIDO
SECRETARÍA DE TRABAJO Y FOMENTO AL EMPLEO								
SEGURO DE DESEMPLEO	30 DE ENERO 2014	XOCHIMILCO	19 DE MAYO	PERSONA	1			6,056.10
			2ª DEL MORAL	PERSONA	8			60,561.00
			2º REACOMODO CRUZ DE PALO	PERSONA	3			20,187.00
			2º REACOMODO DE TLACUITLAPA	PERSONA	20			143,327.70
			8 DE AGOSTO	PERSONA	8			62,579.70
			ABRAHAM GONZALEZ	PERSONA	37			292,711.50
			ACUEDUCTO	PERSONA	27			216,000.90
			LA CONCHA	PERSONA	5			52,486.20
			LA GUADALUPANA	PERSONA	2			18,168.30
			LA GUADALUPITA TLAXIALTEMALCO	PERSONA	2			8,074.80
			LA NORIA	PERSONA	6			40,374.00
			LAS ANIMAS	PERSONA	1			12,112.20
			LAS GARGOLAS	PERSONA	8			34,317.90
			LAS PERITAS	PERSONA	4			42,392.70
			LOMAS DE TONALCO	PERSONA	7			66,617.10
			LOS CERILLOS	PERSONA	33			268,487.10
			LOS CORRALES	PERSONA	1			12,112.20
			MISIONES DE LA NOÑA	PERSONA	2			12,112.20
			NATIVITAS	PERSONA	4			40,374.00
			NO ENCONTRADA	PERSONA	22			169,570.80
			OLIVAR	PERSONA	1			2,018.70
			ORIENTE	PERSONA	7			66,617.10
			PARAJE LA HERRADURA	PERSONA	18			149,383.80
			PASEOS DEL SUR	PERSONA	3			30,280.50
			PBLO NATIVITAS	PERSONA	6			38,355.30
			PBLO SAN ANDRES AHUAYUCAN	PERSONA	6			46,430.10
			PBLO SAN FRANCISCO TLALNEPANTLA	PERSONA	14			129,196.80
			PBLO SAN GREGORIO ATLAPULCO	PERSONA	79			506,693.70
			PBLO SAN LORENZO ATEMOAYA	PERSONA	7			66,617.10
			PBLO SAN LUCAS XOCHIMANCA	PERSONA	59			502,656.30
			PBLO SAN LUIS TLAXIALTEMALCO	PERSONA	150			851,891.40
			PBLO SAN MATEO XALPA	PERSONA	43			333,085.50
			PBLO STA CECILIA TEPETLAPA	PERSONA	10			82,766.70
			PBLO STA CRUZ ACALPIXCA	PERSONA	23			187,739.10
			PBLO STA CRUZ XOCHITEPEC	PERSONA	10			72,673.20
			PBLO TEPEPAN	PERSONA	64			518,805.90
			PBLO TULYEHUALCO	PERSONA	6			48,448.80

III.5 PROGRAMAS QUE OTORGAN SUBSIDIOS Y APOYOS A LA POBLACIÓN

DENOMINACIÓN DEL PROGRAMA 1/	FECHA DE PUBLICACIÓN DE REGLAS DE OPERACIÓN	DELEGACIÓN	COLONIA	BENEFICIARIO		TOTAL POBLACIÓN OBJETIVO	PRESUPUESTO (PESOS CON CENTÉSIMAS)	
				TIPO 2/	TOTAL		PROGRAMADO MODIFICADO	EJERCIDO
SECRETARÍA DE TRABAJO Y FOMENTO AL EMPLEO								
SEGURO DE DESEMPLEO	30 DE ENERO 2014	XOCHIMILCO	19 DE MAYO	PERSONA	1			6,056.10
			2ª DEL MORAL	PERSONA	8			60,561.00
			2º REACOMODO CRUZ DE PALO	PERSONA	3			20,187.00
			2º REACOMODO DE TLACUITLAPA	PERSONA	20			143,327.70
			8 DE AGOSTO	PERSONA	8			62,579.70
			ABRAHAM GONZALEZ	PERSONA	37			292,711.50
			ACUEDUCTO	PERSONA	27			216,000.90
			PEDREGAL DE SAN FRANCISCO	PERSONA	1			12,112.20
			POTRERO SAN BERNARDINO	PERSONA	6			44,411.40
			QUIRINO MENDOZA	PERSONA	3			32,299.20
			RANCHO TEJOMULCO	PERSONA	7			44,411.40
			RESIDENCIAL SAN ISIDRO	PERSONA	1			6,056.10
			RINCONADA SAN PABLO	PERSONA	18			139,290.30
			SAN FELIPE DE JESUS	PERSONA	5			34,317.90
			SAN ISIDRO	PERSONA	2			16,149.60
			SAN JERONIMO	PERSONA	5			60,561.00
			SAN JOSE	PERSONA	2			8,074.80
			SAN JOSE OBREROS	PERSONA	5			50,467.50
			SAN JOSE ZACATEPEC	PERSONA	12			72,673.20
			SAN JUAN	PERSONA	2			20,187.00
			SAN JUAN DE LOS LAGOS	PERSONA	1			4,037.40
			SAN JUAN MAYOTEPEC	PERSONA	3			20,187.00
			SAN JUAN TEPEPAN	PERSONA	6			52,486.20
			SAN LORENZO	PERSONA	42			369,422.10
			SANTA CATARINA	PERSONA	1			8,074.80
			SANTA CRUZ CHAVARRIETA	PERSONA	2			24,224.40
			SANTA CRUZ GUADALUPE	PERSONA	8			58,542.30
			SANTA CRUZ TEPEYEHUALI	PERSONA	1			12,112.20
			SANTA INES	PERSONA	28			213,982.20
			SANTIAGO TEPALCATLALPAN PBLO	PERSONA	37			254,356.20
			SANTIAGUITO	PERSONA	2			18,168.30
			TABLAS DE SAN LORENZO	PERSONA	5			38,355.30
			TECACALANCO	PERSONA	1			10,093.50
			TIERRA NUEVA	PERSONA	3			12,112.20
			TLACHIULTEPEC	PERSONA	3			16,149.60
SEGURO DE DESEMPLEO	30 DE ENERO 2014	XOCHIMILCO	TLAXIOPAN	PERSONA	5			50,467.50
			TLAXOPA	PERSONA	4			24,224.40
			U H CORP XOCHIMILCO	PERSONA	1			12,112.20
			U H FOVISTE RINCONADA DEL SUR	PERSONA	1			6,056.10
			U H LORETO Y P	PERSONA	1			12,112.20

III.5 PROGRAMAS QUE OTORGAN SUBSIDIOS Y APOYOS A LA POBLACIÓN

DENOMINACIÓN DEL PROGRAMA 1/	FECHA DE PUBLICACIÓN DE REGLAS DE OPERACIÓN	DELEGACIÓN	COLONIA	BENEFICIARIO		TOTAL POBLACIÓN OBJETIVO	PRESUPUESTO (PESOS CON CENTÉSIMAS)	
				TIPO 2/	TOTAL		PROGRAMADO MODIFICADO	EJERCIDO
SECRETARÍA DE TRABAJO Y FOMENTO AL EMPLEO								
			19 DE MAYO	PERSONA	1			6,056.10
			2ª DEL MORAL	PERSONA	8			60,561.00
			2º REACOMODO CRUZ DE PALO	PERSONA	3			20,187.00
			2º REACOMODO DE TLACUITLAPA	PERSONA	20			143,327.70
			8 DE AGOSTO	PERSONA	8			62,579.70
			ABRAHAM GONZALEZ	PERSONA	37			292,711.50
			ACUEDUCTO	PERSONA	27			216,000.90
			VALLE STA Mª	PERSONA	1			12,112.20
			XICALHUACA	PERSONA	2			8,074.80
			XOCHIMILCO	PERSONA	1			2,018.70
			XOCHIPILLI	PERSONA	5			28,261.80
		SUMA DELEGACIÒN XOCHIMILCO			**1,480**			**11,609,543.70**
		TOTAL SEGURO DE DESEMPLEO DELEGACIONES			**40,919**		**530,801,456.53**	**396,395,523.00**
PAE-BECATE			19 DE MAYO	2	2	PERSONA		6,047.00
PAE-BECATE			1A AMPL GOLONDRINAS	2	2	PERSONA		6,983.20
PAE-FOMENTO AL AUTOEMPLEO			1A AMPL PRESIDENTES	1	1	PERSONA		21,398.27
PAE-BECATE			1A VICTORIA	2	2	PERSONA		8,465.80
PAE-BECATE			1A VICTORIA SECC BOSQUES	4	4	PERSONA		14,376.20
PAE-BECATE			2A AMPL DE PRESIDENTES	1	1	PERSONA		3,507.26
PAE-BECATE			2A AMPL GOLONDRINAS	1	1	PERSONA		3,491.60
PAE-BECATE			2A AMPL JALALPA	5	5	PERSONA		17,643.91
PAE-BECATE			2A AMPL JALALPA TEPITO	5	5	PERSONA		13,853.79
PAE-BECATE			2A AMPL PRESIDENTES	5	5	PERSONA		17,731.20
PAE-FOMENTO AL AUTOEMPLEO			2A AMPL PRESIDENTES	1	1	PERSONA		8,270.47
PAE-BECATE	20 DE DICIEMBRE DE 2013	ALVARO OBREGON	8 DE AGOSTO	1	1	PERSONA		3,628.20
PAE-BECATE			ACUILOTLA	1	1	PERSONA		3,507.26
PAE-BECATE			ADOLFO LOPEZ MATEOS	1	1	PERSONA		1,745.80
PAE-BECATE			ALFONSO XIII	11	11	PERSONA		33,670.72
PAE-BECATE			ALPES	1	1	PERSONA		3,628.20
PAE-BECATE			AMPL ADOLFO LOPEZ MATEOS	1	1	PERSONA		3,709.92
PAE-BECATE			AMPL ARTURO MARTINEZ	1	1	PERSONA		4,637.40
PAE-BECATE			AMPL CORPUS CHRYSTI	1	1	PERSONA		3,491.60
PAE-BECATE			AMPL DOS RIOS	1	1	PERSONA		725.64
PAE-BECATE			AMPL EL CAPULIN	1	1	PERSONA		2,618.70
PAE-BECATE			AMPL HIDALGO	1	1	PERSONA		2,618.70
PAE-BECATE			AMPL JALALPA	5	5	PERSONA		13,848.46
PAE-BECATE			AMPL LA MEXICANA	1	1	PERSONA		3,628.20
PAE-BECATE			AMPL LAS AGUILAS	6	6	PERSONA		21,184.82

Nota: Es importante aclarar que al cierre de este reporte, aun no se han dispersado el total de apoyos reportados debido aque no todos los beneficiarios han recogido su tarjeta bancaria, así mismo, el monto del recurso autorizado en el mes de

III.5 PROGRAMAS QUE OTORGAN SUBSIDIOS Y APOYOS A LA POBLACIÓN

DENOMINACIÓN DEL PROGRAMA 1/	FECHA DE PUBLICACIÓN DE REGLAS DE OPERACIÓN	DELEGACIÓN	COLONIA	BENEFICIARIO		TOTAL POBLACIÓN OBJETIVO	PRESUPUESTO (PESOS CON CENTÉSIMAS)	
				TIPO 2/	TOTAL		PROGRAMADO MODIFICADO	EJERCIDO
SECRETARÍA DE TRABAJO Y FOMENTO AL EMPLEO								
			19 DE MAYO	PERSONA	1			6,056.10
			2ª DEL MORAL	PERSONA	8			60,561.00
			2º REACOMODO CRUZ DE PALO	PERSONA	3			20,187.00
			2º REACOMODO DE TLACUITLAPA	PERSONA	20			143,327.70
			8 DE AGOSTO	PERSONA	8			62,579.70
			ABRAHAM GONZALEZ	PERSONA	37			292,711.50
			ACUEDUCTO	PERSONA	27			216,000.90
PAE-BECATE			AMPL LOMAS DE SANTO DOMINGO	3	3	PERSONA		9,738.50
PAE-BECATE			AMPL MOLINO DE ROSAS	1	1	PERSONA		3,491.60
PAE-BECATE			AMPL PILOTO	2	2	PERSONA		7,217.18
PAE-BECATE			AMPL PILOTO ADOLFO LOPEZ MATEOS	3	3	PERSONA		8,205.26
PAE-BECATE			AMPL PIRULES	1	1	PERSONA		3,491.60
PAE-BECATE			AMPL PRESIDENTES	3	3	PERSONA		9,433.32
PAE-BECATE			ARTURO LOPEZ	1	1	PERSONA		3,491.60
PAE-BECATE			ARTURO M MARTINEZ	2	2	PERSONA		10,038.54
PAE-BECATE			ARVIDE	2	2	PERSONA		7,256.40
PAE-BECATE			BALCONES DE CEHUAYO	1	1	PERSONA		3,491.60
PAE-FOMENTO AL AUTOEMPLEO	20 DE DICIEMBRE DE 2013	ALVARO OBREGON	BALCONES DE CEHUAYO	2	2	PERSONA		39,173.20
PAE-BECATE			BARRIO DE TLACOYAQUE	1	1	PERSONA		3,709.92
PAE-BECATE			BARRIO NORTE	29	29	PERSONA		115,877.53
PAE-FOMENTO AL AUTOEMPLEO			BARRIO NORTE	3	3	PERSONA		74,066.00
PAE-BECATE			BEJERO	2	2	PERSONA		5,253.06
PAE-BECATE			BELEM DE LAS FLORES	1	1	PERSONA		4,353.84
PAE-BECATE			BELLAVISTA	17	17	PERSONA		60,851.52
PAE-BECATE			CALZADA JALALPA	2	2	PERSONA		7,135.46
PAE-BECATE			CANUTILLO	2	2	PERSONA		5,374.00
PAE-BECATE			CAROLA	1	1	PERSONA		3,507.26
PAE-BECATE			CASCADA	1	1	PERSONA		3,628.20
PAE-BECATE			COLINAS DEL SUR	3	3	PERSONA		11,731.18
PAE-BECATE			CONCIENCIA PROLETARIA	1	1	PERSONA		3,628.20
PAE-BECATE			CORPUS CHRISTY	4	4	PERSONA		15,803.52
PAE-BECATE			CORPUS CRISTI 1ER REACOMODO	1	1	PERSONA		3,628.20
PAE-BECATE			COVE	3	3	PERSONA		13,330.34
PAE-BECATE			DESARROLLO URBANO	14	14	PERSONA		47,146.60
PAE-BECATE			DOS RIOS	2	2	PERSONA		7,256.40
PAE-BECATE			EL BOSQUE 1A SECC	1	1	PERSONA		3,491.60
PAE-FOMENTO AL AUTOEMPLEO			EL CAPULIN	1	1	PERSONA		19,615.60
PAE-BECATE			EL OCOTAL	1	1	PERSONA		3,507.26
PAE-BECATE			EL PARAISO	2	2	PERSONA		5,321.36
PAE-BECATE			EL PIRU	2	2	PERSONA		6,983.20

III.5 PROGRAMAS QUE OTORGAN SUBSIDIOS Y APOYOS A LA POBLACIÓN

DENOMINACIÓN DEL PROGRAMA 1/	FECHA DE PUBLICACIÓN DE REGLAS DE OPERACIÓN	DELEGACIÓN	COLONIA	BENEFICIARIO		TOTAL POBLACIÓN OBJETIVO	PRESUPUESTO (PESOS CON CENTÉSIMAS)	
				TIPO 2/	TOTAL		PROGRAMADO MODIFICADO	EJERCIDO
SECRETARÍA DE TRABAJO Y FOMENTO AL EMPLEO								
			19 DE MAYO	PERSONA	1			6,056.10
			2ª DEL MORAL	PERSONA	8			60,561.00
			2º REACOMODO CRUZ DE PALO	PERSONA	3			20,187.00
			2º REACOMODO DE TLACUITLAPA	PERSONA	20			143,327.70
			8 DE AGOSTO	PERSONA	8			62,579.70
			ABRAHAM GONZALEZ	PERSONA	37			292,711.50
			ACUEDUCTO	PERSONA	27			216,000.90
PAE-BECATE			EL PIRU SANTA LUCIA	1	1	PERSONA		3,491.60
PAE-BECATE			EL PIRU UH ROBLES	1	1	PERSONA		3,491.60
PAE-BECATE	20 DE DICIEMBRE DE 2013	ALVARO OBREGON	EL PIRUL	1	1	PERSONA		3,628.20
PAE-BECATE			EL POCITO	1	1	PERSONA		3,491.60
PAE-BECATE			ESTADO DE HIDALGO	3	3	PERSONA		10,611.40
PAE-BECATE			EX HACIENDA DE TARANGO	1	1	PERSONA		3,628.20
PAE-BECATE			FRACC EL PIRU	1	1	PERSONA		3,491.60
PAE-BECATE			FRANCISCO VILLA	4	4	PERSONA		14,376.20
PAE-BECATE			GARCIAMARRERO	6	6	PERSONA		21,048.22
PAE-BECATE			GERTRUDIS SANCHEZ	1	1	PERSONA		7,419.84
PAE-BECATE			GOLONDRINAS	9	9	PERSONA		31,610.31
PAE-BECATE			GOLONDRINAS 1A SECC	1	1	PERSONA		3,628.20
PAE-BECATE			GOLONDRINAS 2A SECC	5	5	PERSONA		17,610.26
PAE-BECATE			GRAL CARLOS A MADRAZO	1	1	PERSONA		3,628.20
PAE-BECATE			HALUARO OBREGON	1	1	PERSONA		3,709.92
PAE-BECATE			HERON PROAL	2	2	PERSONA		7,119.80
PAE-BECATE			HIDALGO	1	1	PERSONA		3,628.20
PAE-BECATE			HOGAR Y REDENCION	8	8	PERSONA		33,017.14
PAE-BECATE			ISIDRO FABELA	1	1	PERSONA		3,491.60
PAE-BECATE			JALALPA	10	10	PERSONA		32,783.06
PAE-BECATE			JALALPA 2A AMPL	1	1	PERSONA		3,491.60
PAE-BECATE			JALALPA EL GRANDE	24	24	PERSONA		87,677.05
PAE-BECATE			JALALPA TEPITO	8	8	PERSONA		28,646.88
PAE-BECATE			JARDINES DEL PEDREGAL	1	1	PERSONA		3,491.60
PAE-BECATE			JOSE ARTURO LOPEZ	1	1	PERSONA		4,837.60
PAE-BECATE			JOSE MARIA PINO SUAREZ	4	4	PERSONA		15,367.42
PAE-MOV LAB IND Y DE SERV			JOSE MARIA PINO SUAREZ	1	1	PERSONA		2,018.70
PAE-BECATE			LA ANGOSTURA	5	5	PERSONA		21,635.88
PAE-BECATE			LA ARAÑA	1	1	PERSONA		4,837.60
PAE-BECATE			LA CAÑADA	1	1	PERSONA		3,628.20
PAE-BECATE	20 DE DICIEMBRE DE 2013	ALVARO OBREGON	LA CASCADA	2	2	PERSONA		6,246.90
PAE-BECATE			LA CONCHITA	5	5	PERSONA		14,115.33
PAE-BECATE			LA ERA	1	1	PERSONA		3,709.92
PAE-BECATE			LA JOYA	4	4	PERSONA		11,975.39

III.5 PROGRAMAS QUE OTORGAN SUBSIDIOS Y APOYOS A LA POBLACIÓN

DENOMINACIÓN DEL PROGRAMA 1/	FECHA DE PUBLICACIÓN DE REGLAS DE OPERACIÓN	DELEGACIÓN	COLONIA	BENEFICIARIO		TOTAL POBLACIÓN OBJETIVO	PRESUPUESTO (PESOS CON CENTÉSIMAS)	
				TIPO 2/	TOTAL		PROGRAMADO MODIFICADO	EJERCIDO
SECRETARÍA DE TRABAJO Y FOMENTO AL EMPLEO								
			19 DE MAYO	PERSONA	1			6,056.10
			2ª DEL MORAL	PERSONA	8			60,561.00
			2º REACOMODO CRUZ DE PALO	PERSONA	3			20,187.00
			2º REACOMODO DE TLACUITLAPA	PERSONA	20			143,327.70
			8 DE AGOSTO	PERSONA	8			62,579.70
			ABRAHAM GONZALEZ	PERSONA	37			292,711.50
			ACUEDUCTO	PERSONA	27			216,000.90
PAE-BECATE			LA JOYITA	1	1	PERSONA		3,491.60
PAE-BECATE			LA MARTINICA	1	1	PERSONA		3,628.20
PAE-BECATE			LA MEXICANA	2	2	PERSONA		6,246.90
PAE-BECATE			LA MILAGROSA	1	1	PERSONA		3,628.20
PAE-BECATE			LA PRESA	3	3	PERSONA		10,611.40
PAE-BECATE			LA PRESA SECC HORNOS	2	2	PERSONA		6,983.20
PAE-BECATE			LAS AGUILAS	2	2	PERSONA		3,404.31
PAE-BECATE			LAS AGUILAS 3ER PARQUE	1	1	PERSONA		3,709.92
PAE-BECATE			LAS GOLONDRINAS	6	6	PERSONA		25,045.76
PAE-FOMENTO AL AUTOEMPLEO			LAS GOLONDRINAS	1	1	PERSONA		23,993.44
PAE-BECATE			LAS GOLONDRINAS 2A SECC	1	1	PERSONA		3,142.44
PAE-BECATE			LAS PALMAS	2	2	PERSONA		7,740.16
PAE-BECATE			LIBERACION PROLETARIA	3	3	PERSONA		13,666.74
PAE-BECATE			LIBERALES DE 1857	3	3	PERSONA		14,418.70
PAE-BECATE			LLANO REDONDO	1	1	PERSONA		3,628.20
PAE-BECATE			LOMAS ALTAS	2	2	PERSONA		6,772.64
PAE-BECATE			LOMAS DE BECERRA	12	12	PERSONA		40,690.41
PAE-REPATRIADOS TRABAJANDO			LOMAS DE BECERRA	1	1	PERSONA		2,018.70
PAE-BECATE			LOMAS DE CAPULA	4	4	PERSONA		13,928.42
PAE-BECATE			LOMAS DE CHAMONTOYA	4	4	PERSONA		13,666.74
PAE-BECATE			LOMAS DE LA ERA	6	6	PERSONA		23,749.20
PAE-FOMENTO AL AUTOEMPLEO	20 DE DICIEMBRE DE 2013	ALVARO OBREGON	LOMAS DE LA ERA	5	5	PERSONA		117,618.94
PAE-BECATE			LOMAS DE LOS CEDROS	2	2	PERSONA		7,256.40
PAE-BECATE			LOMAS DE NUEVO MEXICO	1	1	PERSONA		3,491.60
PAE-BECATE			LOMAS DE PLATEROS	2	2	PERSONA		9,320.42
PAE-BECATE			LOMAS DE PUERTA GRANDE	1	1	PERSONA		4,353.84
PAE-BECATE			LOMAS DE TARANGO	8	8	PERSONA		30,556.56
PAE-BECATE			LOS CEDROS	2	2	PERSONA		7,982.04
PAE-BECATE			MARGARITA MAZA DE JUAREZ	1	1	PERSONA		3,491.60
PAE-BECATE			MARIA G DE GARCIA RUIZ	4	4	PERSONA		15,480.32
PAE-MOV LAB IND Y DE SERV			MARTINES DE TACUBAYA	2	2	PERSONA		6,056.10
PAE-BECATE			MARTIRES DE TACUBAYA	1	1	PERSONA		3,709.92
PAE-BECATE			MERCED GOMEZ	1	1	PERSONA		3,628.20
PAE-BECATE			MIGUEL HIDALGO	1	1	PERSONA		3,491.60

III.5 PROGRAMAS QUE OTORGAN SUBSIDIOS Y APOYOS A LA POBLACIÓN

DENOMINACIÓN DEL PROGRAMA 1/	FECHA DE PUBLICACIÓN DE REGLAS DE OPERACIÓN	DELEGACIÓN	COLONIA	BENEFICIARIO		TOTAL POBLACIÓN OBJETIVO	PRESUPUESTO (PESOS CON CENTÉSIMAS)	
				TIPO 2/	TOTAL		PROGRAMADO MODIFICADO	EJERCIDO
SECRETARÍA DE TRABAJO Y FOMENTO AL EMPLEO								
			19 DE MAYO	PERSONA	1			6,056.10
			2ª DEL MORAL	PERSONA	8			60,561.00
			2º REACOMODO CRUZ DE PALO	PERSONA	3			20,187.00
			2º REACOMODO DE TLACUITLAPA	PERSONA	20			143,327.70
			8 DE AGOSTO	PERSONA	8			62,579.70
			ABRAHAM GONZALEZ	PERSONA	37			292,711.50
			ACUEDUCTO	PERSONA	27			216,000.90
PAE-BECATE			MILAGROSA PITAGORAS BARRANCA	1	1	PERSONA		4,353.84
PAE-FOMENTO AL AUTOEMPLEO			MINAS DE CRISTO	1	1	PERSONA		16,065.61
PAE-BECATE			MOLINO DE ROSAS	8	8	PERSONA		28,011.10
PAE-BECATE			MOLINO DE SANTO DOMINGO	6	6	PERSONA		13,093.50
PAE-BECATE			NICANOR ARVIDE	1	1	PERSONA		3,628.20
PAE-BECATE			OLIVAR DE LOS PADRES	2	2	PERSONA		6,246.90
PAE-BECATE			OLIVAR DEL CONDE	23	23	PERSONA		93,219.03
PAE-BECATE			OLIVAR DEL CONDE 1A SECC	4	4	PERSONA		14,594.52
PAE-BECATE			OLIVAR DEL CONDE 2A SECC	14	14	PERSONA		48,624.87
PAE-BECATE	20 DE DICIEMBRE DE 2013	ALVARO OBREGON	OLIVAR DEL CONDE 3A SECC	2	2	PERSONA		7,032.51
PAE-BECATE			PALMAS	5	5	PERSONA		19,092.86
PAE-BECATE			PALMAS AXOTITLA	2	2	PERSONA		8,991.24
PAE-BECATE			PARAISO	2	2	PERSONA		6,877.92
PAE-BECATE			PARAJE DEL CABALLITO	2	2	PERSONA		8,465.80
PAE-BECATE			PILOTO	1	1	PERSONA		4,837.60
PAE-BECATE			PILOTO ADOLFO LOPEZ MATEOS	1	1	PERSONA		3,491.60
PAE-BECATE			PLATEROS	1	1	PERSONA		3,507.26
PAE-BECATE			POLVORA	1	1	PERSONA		3,491.60
PAE-BECATE			POLVORA 1A SECC	1	1	PERSONA		3,628.20
PAE-BECATE			PONCIANO ARRIAGA	1	1	PERSONA		3,628.20
PAE-BECATE			POTRERO DEL REY	1	1	PERSONA		3,709.92
PAE-BECATE			PRECONCRETO	1	1	PERSONA		3,628.20
PAE-BECATE			PRESIDENTES	5	5	PERSONA		14,791.66
PAE-FOMENTO AL AUTOEMPLEO			PRESIDENTES	1	1	PERSONA		21,398.27
PAE-BECATE			PRESIDENTES DE MEXICO	1	1	PERSONA		7,419.84
PAE-BECATE			PRIMERA DE VICTORIA	1	1	PERSONA		3,628.20
PAE-BECATE			PROF JOSE ARTURO LOPEZ	2	2	PERSONA		6,246.90
PAE-BECATE			PROGRESO	3	3	PERSONA		12,335.88
PAE-BECATE			PROGRESO TIZAPAN	5	5	PERSONA		19,315.35
PAE-BECATE			PROVIDENCIA EL RUEDO	1	1	PERSONA		3,507.26
PAE-BECATE			PUEBLO DE SAN BARTOLO AMEYACO	1	1	PERSONA		7,419.84
PAE-FOMENTO AL AUTOEMPLEO	20 DE DICIEMBRE DE	ALVARO OBREGON	PUEBLO DE SANTA LUCIA	2	2	PERSONA		43,780.00

III.5 PROGRAMAS QUE OTORGAN SUBSIDIOS Y APOYOS A LA POBLACIÓN

DENOMINACIÓN DEL PROGRAMA 1/	FECHA DE PUBLICACIÓN DE REGLAS DE OPERACIÓN	DELEGACIÓN	COLONIA	BENEFICIARIO		TOTAL POBLACIÓN OBJETIVO	PRESUPUESTO (PESOS CON CENTÉSIMAS)	
				TIPO 2/	TOTAL		PROGRAMADO MODIFICADO	EJERCIDO
SECRETARÍA DE TRABAJO Y FOMENTO AL EMPLEO								
			19 DE MAYO	PERSONA	1			6,056.10
			2ª DEL MORAL	PERSONA	8			60,561.00
			2º REACOMODO CRUZ DE PALO	PERSONA	3			20,187.00
			2º REACOMODO DE TLACUITLAPA	PERSONA	20			143,327.70
			8 DE AGOSTO	PERSONA	8			62,579.70
			ABRAHAM GONZALEZ	PERSONA	37			292,711.50
			ACUEDUCTO	PERSONA	27			216,000.90
PAE-BECATE	2013	ALVARO OBREGON	PUEBLO SANTA ROSA XOCHIAC		10	10 PERSONA		33,190.20
PAE-BECATE			PUENTE COLORADO		2	2 PERSONA		7,982.04
PAE-BECATE			PUERTA GRANDE		2	2 PERSONA		7,956.44
PAE-MOV LAB IND Y DE SERV			PUERTA GRANDE		2	2 PERSONA		4,037.40
PAE-BECATE			REACOMODO CORPUS CRISTY		1	1 PERSONA		3,491.60
PAE-BECATE			REACOMODO DE TLACUITLAPA		1	1 PERSONA		3,404.31
PAE-BECATE			REACOMODO EL CUERNITO		3	3 PERSONA		8,865.60
PAE-BECATE			REACOMODO PINO SUAREZ		1	1 PERSONA		3,491.60
PAE-BECATE			REACOMODO VALENTIN GOMEZ FARIAS		1	1 PERSONA		3,628.20
PAE-REPATRIADOS TRABAJANDO			RECOMODO EL CUERNITO		1	1 PERSONA		2,018.70
PAE-BECATE			RINCON DE LA BOLSA		2	2 PERSONA		6,047.00
PAE-BECATE			RIOS DE SANTA LUCIA		1	1 PERSONA		3,709.92
PAE-BECATE			SAN BARTOLO AMEYALCO		10	10 PERSONA		36,227.12
PAE-BECATE			SAN CLEMENTE		6	6 PERSONA		25,697.04
PAE-BECATE			SAN GABRIEL		1	1 PERSONA		4,353.84
PAE-BECATE			SAN PEDRO DE LOS PINOS		2	2 PERSONA		14,839.68
PAE-BECATE			SANTA FE		10	10 PERSONA		39,804.22
PAE-REPATRIADOS TRABAJANDO			SANTA FE		1	1 PERSONA		1,009.35
PAE-BECATE			SANTA LUCIA CHAPULTEPEC		1	1 PERSONA		3,628.20
PAE-BECATE			SANTA MARIA NONOALCO		4	4 PERSONA		14,103.00
PAE-BECATE			SANTA ROSA XOCHIAC		31	31 PERSONA		112,184.53
PAE-BECATE	20 DE DICIEMBRE DE 2013	ALVARO OBREGON	SEHUAYA		1	1 PERSONA		3,491.60
PAE-BECATE			TALCOPAC		1	1 PERSONA		4,353.84
PAE-BECATE			TECOLALCO		1	1 PERSONA		3,491.60
PAE-BECATE			TEPOPOTLA		2	2 PERSONA		8,265.60
PAE-BECATE			TETELPAN		2	2 PERSONA		7,256.40
PAE-REPATRIADOS TRABAJANDO			TETELPAN		1	1 PERSONA		2,018.70
PAE-FOMENTO AL AUTOEMPLEO			TETELPAN LA JOYITA		1	1 PERSONA		25,000.00
PAE-BECATE			TIZAPAN		3	3 PERSONA		10,669.57
PAE-BECATE			TIZAPAN PROGRESO		1	1 PERSONA		4,716.66
PAE-BECATE			TLACOYAQUE		3	3 PERSONA		15,483.60
PAE-BECATE			TLACUITLAPA		2	2 PERSONA		7,119.80

III.5 PROGRAMAS QUE OTORGAN SUBSIDIOS Y APOYOS A LA POBLACIÓN

DENOMINACIÓN DEL PROGRAMA 1/	FECHA DE PUBLICACIÓN DE REGLAS DE OPERACIÓN	DELEGACIÓN	COLONIA	BENEFICIARIO		TOTAL POBLACIÓN OBJETIVO	PRESUPUESTO (PESOS CON CENTÉSIMAS)	
				TIPO 2/	TOTAL		PROGRAMADO MODIFICADO	EJERCIDO
SECRETARÍA DE TRABAJO Y FOMENTO AL EMPLEO								
			19 DE MAYO	PERSONA	1			6,056.10
			2ª DEL MORAL	PERSONA	8			60,561.00
			2º REACOMODO CRUZ DE PALO	PERSONA	3			20,187.00
			2º REACOMODO DE TLACUITLAPA	PERSONA	20			143,327.70
			8 DE AGOSTO	PERSONA	8			62,579.70
			ABRAHAM GONZALEZ	PERSONA	37			292,711.50
			ACUEDUCTO	PERSONA	27			216,000.90
PAE-MOV LAB IND Y DE SERV			TLACUITLAPA	1	1	PERSONA		2,018.70
PAE-BECATE			TORRES DE POTRERO	6	6	PERSONA		30,507.00
PAE-BECATE			UH BATALLON DE SAN PATRICIO	1	1	PERSONA		4,353.84
PAE-BECATE			UH BELEM	3	3	PERSONA		10,748.00
PAE-BECATE			UH BELEN SANTA FE	1	1	PERSONA		2,618.70
PAE-BECATE			UH BOSQUES DEL SUR	1	1	PERSONA		3,491.60
PAE-BECATE			UH EL PIRU	2	2	PERSONA		4,189.92
PAE-BECATE			UH LOMAS DE PLATEROS	7	7	PERSONA		26,406.60
PAE-BECATE			UH MOLINO DE STO DOMINGO	1	1	PERSONA		3,628.20
PAE-BECATE			UH SANTA FE	3	3	PERSONA		11,852.12
PAE-BECATE			UH SANTA FE IMSS	1	1	PERSONA		3,628.20
PAE-FOMENTO AL AUTOEMPLEO	20 DE DICIEMBRE DE 2013	ALVARO OBREGON	UH TORRES SAN ANTONIO	1	1	PERSONA		19,615.60
PAE-BECATE			UNIDAD BELEN	1	1	PERSONA		3,142.44
PAE-BECATE			UNIDAD EL PIRUL	1	1	PERSONA		3,404.31
PAE-BECATE			UNIDAD POPULAR TEPEACA	1	1	PERSONA		3,628.20
PAE-BECATE			UNIDAD TORRES DE MIXCOAC	1	1	PERSONA		3,628.20
PAE-BECATE			VILLA PROGRESISTA	1	1	PERSONA		3,628.20
PAE-BECATE			VILLA SOLIDARIDAD	3	3	PERSONA		10,611.40
PAE-BECATE			VISTA LOMA	1	1	PERSONA		2,418.80
PAE-BECATE			XOMECATLA AMPL PIRULES	1	1	PERSONA		3,628.20
PAE-BECATE			ZENON DELGADO	1	1	PERSONA		2,618.70
		SUMA DELEGACIÓN ÁLVARO OBREGÓN		**638**	**638**			**2,671,197.38**
			10 DE ABRIL	1	1	PERSONA		2,418.80
PAE-BECATE	20 DE DICIEMBRE DE 2013	AZCAPOTZALCO	AGUILERA	1	1	PERSONA		3,628.20
			ALBERT	1	1	PERSONA		3,386.32
PAE-BECATE			ALDANA	2	2	PERSONA		7,256.40
PAE-FOMENTO AL AUTOEMPLEO			ALDANA	1	1	PERSONA		22,650.13
PAE-BECATE			AMPL PETROLERA	4	4	PERSONA		12,630.40
PAE-BECATE			AMPL SAN PEDRO XALPA	8	8	PERSONA		26,394.04
PAE-BECATE			ANGEL ZIMBRON	2	2	PERSONA		7,256.40
PAE-BECATE			AZCAPOTZALCO	5	5	PERSONA		18,340.90
PAE-BECATE			AZCAPOTZALCO CENTRO	2	2	PERSONA		8,465.80
PAE-BECATE			BARRIO LOS REYES AZCAPOTZALCP	1	1	PERSONA		3,507.26

III.5 PROGRAMAS QUE OTORGAN SUBSIDIOS Y APOYOS A LA POBLACIÓN

DENOMINACIÓN DEL PROGRAMA 1/	FECHA DE PUBLICACIÓN DE REGLAS DE OPERACIÓN	DELEGACIÓN	COLONIA	BENEFICIARIO		TOTAL POBLACIÓN OBJETIVO	PRESUPUESTO (PESOS CON CENTÉSIMAS)	
				TIPO 2/	TOTAL		PROGRAMADO MODIFICADO	EJERCIDO
SECRETARÍA DE TRABAJO Y FOMENTO AL EMPLEO								
			19 DE MAYO	PERSONA	1			6,056.10
			2ª DEL MORAL	PERSONA	8			60,561.00
			2º REACOMODO CRUZ DE PALO	PERSONA	3			20,187.00
			2º REACOMODO DE TLACUITLAPA	PERSONA	20			143,327.70
			8 DE AGOSTO	PERSONA	8			62,579.70
			ABRAHAM GONZALEZ	PERSONA	37			292,711.50
			ACUEDUCTO	PERSONA	27			216,000.90
PAE-BECATE			BARRIO SAN MARCOS	1	1	PERSONA		3,491.60
PAE-BECATE			BARRIO SAN SEBASTIAN	2	2	PERSONA		7,256.40
PAE-BECATE			CLAVERIA	6	6	PERSONA		22,754.71
PAE-FOMENTO AL AUTOEMPLEO	20 DE DICIEMBRE DE 2013	AZCAPOTZALCO	CLAVERIA	1	1	PERSONA		21,041.33
PAE-BECATE			COLTONGO	2	2	PERSONA		6,530.76
PAE-BECATE			COSMOPOLITA	8	8	PERSONA		21,496.00
PAE-BECATE			CUITLAHUAC	4	4	PERSONA		12,334.88
PAE-BECATE			DEL GAS	5	5	PERSONA		17,226.12
PAE-BECATE			EL JAGUEY	1	1	PERSONA		3,491.60
PAE-BECATE			EL PORVENIR	1	1	PERSONA		3,628.20
PAE-BECATE			EL RECREO	8	8	PERSONA		30,923.06
PAE-BECATE			EL ROSARIO	8	8	PERSONA		27,695.26
PAE-FOMENTO AL AUTOEMPLEO			EL ROSARIO	1	1	PERSONA		24,999.86
PAE-BECATE			ELECTRICISTAS	3	3	PERSONA		8,603.73
PAE-BECATE			EUZKADI	4	4	PERSONA		13,182.46
PAE-BECATE			EX HACIENDA DEL ROSARIO	1	1	PERSONA		3,628.20
PAE-BECATE			FERRERIA	4	4	PERSONA		17,778.18
PAE-BECATE			IGNACIO ALLENDE	3	3	PERSONA		10,416.10
PAE-BECATE			INFONAVIT EL ROSARIO	1	1	PERSONA		3,229.73
PAE-REPATRIADOS TRABAJANDO			JAGUEY	1	1	PERSONA		2,018.70
PAE-BECATE			LA PRECIOSA	11	11	PERSONA		45,741.76
PAE-BECATE			LA PROVIDENCIA	1	1	PERSONA		4,837.60
PAE-BECATE			LA RAZA	1	1	PERSONA		3,628.20
PAE-BECATE			LAS TRANCAS	1	1	PERSONA		3,628.20
PAE-BECATE			LIBERACION	1	1	PERSONA		6,183.20
PAE-REPATRIADOS TRABAJANDO			LIBERACION	1	1	PERSONA		2,018.70
PAE-BECATE			LOS REYES	3	3	PERSONA		10,611.40
PAE-BECATE			MANUEL RIVERA ANAYA	2	2	PERSONA		5,374.00
PAE-BECATE			MANUEL RIVERA ANAYA UH EL ROSARIO	1	1	PERSONA		4,716.66
PAE-BECATE	20 DE DICIEMBRE DE 2013	AZCAPOTZALCO	MARTIN XOCHINAHUAC	1	1	PERSONA		3,507.26
PAE-FOMENTO AL AUTOEMPLEO			METRO LA RAZA	1	1	PERSONA		24,901.33
PAE-BECATE			MIGUEL HIDALGO	2	2	PERSONA		7,256.40
PAE-BECATE			MONTE ALTO	1	1	PERSONA		4,637.40
PAE-BECATE			NEXTENGO	1	1	PERSONA		3,628.20

III.5 PROGRAMAS QUE OTORGAN SUBSIDIOS Y APOYOS A LA POBLACIÓN

DENOMINACIÓN DEL PROGRAMA 1/	FECHA DE PUBLICACIÓN DE REGLAS DE OPERACIÓN	DELEGACIÓN	COLONIA	BENEFICIARIO		TOTAL POBLACIÓN OBJETIVO	PRESUPUESTO (PESOS CON CENTÉSIMAS)	
				TIPO 2/	TOTAL		PROGRAMADO MODIFICADO	EJERCIDO
SECRETARÍA DE TRABAJO Y FOMENTO AL EMPLEO								
			19 DE MAYO	PERSONA	1			6,056.10
			2ª DEL MORAL	PERSONA	8			60,561.00
			2º REACOMODO CRUZ DE PALO	PERSONA	3			20,187.00
			2º REACOMODO DE TLACUITLAPA	PERSONA	20			143,327.70
			8 DE AGOSTO	PERSONA	8			62,579.70
			ABRAHAM GONZALEZ	PERSONA	37			292,711.50
			ACUEDUCTO	PERSONA	27			216,000.90
PAE-BECATE			NUEVA EL ROSARIO	5	5	PERSONA		13,392.02
PAE-BECATE			NUEVA ESPAÑA	1	1	PERSONA		1,745.80
PAE-BECATE			NUEVA ROSARIO	1	1	PERSONA		3,491.60
PAE-BECATE			NUEVA SANTA MARIA	12	12	PERSONA		39,595.02
PAE-FOMENTO AL AUTOEMPLEO			NUEVA SANTA MARIA	1	1	PERSONA		21,041.33
PAE-BECATE			OBRERO POPULAR	7	7	PERSONA		24,707.74
PAE-BECATE			PANTITLAN	1	1	PERSONA		3,507.26
PAE-BECATE			PASTEROS	3	3	PERSONA		10,763.66
PAE-BECATE			PATRIMONIO FAMILIAR	1	1	PERSONA		3,628.20
PAE-FOMENTO AL AUTOEMPLEO			PATRIMONIO FAMILIAR	2	2	PERSONA		49,802.67
PAE-BECATE			PEDREGAL DE SANTO DOMINGO	1	1	PERSONA		4,837.60
PAE-BECATE			PETROLEOS MEXICANOS	1	1	PERSONA		2,618.70
PAE-BECATE			PETROLERA	6	6	PERSONA		16,795.00
PAE-BECATE			PLENITUD	8	8	PERSONA		24,088.38
PAE-BECATE			PORVENIR	8	8	PERSONA		29,630.30
PAE-FOMENTO AL AUTOEMPLEO			PORVENIR	4	4	PERSONA		94,006.40
PAE-BECATE			POTRERO DEL LLANO	3	3	PERSONA		10,884.60
PAE-BECATE			PRADOS DEL ROSARIO	4	4	PERSONA		15,238.44
PAE-BECATE			PRESIDENTE MADERO	2	2	PERSONA		6,736.99
PAE-BECATE	20 DE DICIEMBRE DE 2013	AZCAPOTZALCO	PRO HOGAR	7	7	PERSONA		31,107.60
PAE-FOMENTO AL AUTOEMPLEO			PRO HOGAR	3	3	PERSONA		68,857.50
PAE-BECATE			PRO HOGAR AMPL	1	1	PERSONA		4,716.66
PAE-BECATE			PROVIDENCIA	5	5	PERSONA		17,606.12
PAE-FOMENTO AL AUTOEMPLEO			PROVIDENCIA	2	2	PERSONA		49,996.00
PAE-BECATE			PUEBLO DE LAS SALINAS	1	1	PERSONA		3,491.60
PAE-FOMENTO AL AUTOEMPLEO			PUEBLO SANTA CATARINA	5	5	PERSONA		118,000.00
PAE-BECATE			REYNOSA	2	2	PERSONA		7,256.40
PAE-BECATE			REYNOSA TAMAULIPAS	8	8	PERSONA		28,510.52
PAE-BECATE			ROSARIO	1	1	PERSONA		1,745.80
PAE-BECATE			SAN ALVARO	5	5	PERSONA		16,394.80
PAE-FOMENTO AL AUTOEMPLEO			SAN ALVARO	2	2	PERSONA		50,000.00
PAE-BECATE			SAN ANDRES	6	6	PERSONA		22,978.60
PAE-BECATE			SAN ANDRES BARRIO	1	1	PERSONA		3,628.20
PAE-BECATE			SAN ANTONIO	1	1	PERSONA		3,507.26

III.5 PROGRAMAS QUE OTORGAN SUBSIDIOS Y APOYOS A LA POBLACIÓN

DENOMINACIÓN DEL PROGRAMA 1/	FECHA DE PUBLICACIÓN DE REGLAS DE OPERACIÓN	DELEGACIÓN	COLONIA	BENEFICIARIO		TOTAL POBLACIÓN OBJETIVO	PRESUPUESTO (PESOS CON CENTÉSIMAS)	
				TIPO 2/	TOTAL		PROGRAMADO MODIFICADO	EJERCIDO
SECRETARÍA DE TRABAJO Y FOMENTO AL EMPLEO								
			19 DE MAYO	PERSONA	1			6,056.10
			2ª DEL MORAL	PERSONA	8			60,561.00
			2º REACOMODO CRUZ DE PALO	PERSONA	3			20,187.00
			2º REACOMODO DE TLACUITLAPA	PERSONA	20			143,327.70
			8 DE AGOSTO	PERSONA	8			62,579.70
			ABRAHAM GONZALEZ	PERSONA	37			292,711.50
			ACUEDUCTO	PERSONA	27			216,000.90
PAE-FOMENTO AL AUTOEMPLEO			SAN ANTONIO	4	4	PERSONA		84,448.00
PAE-BECATE			SAN FRANCISCO	1	1	PERSONA		3,628.20
PAE-BECATE			SAN FRANCISCO CUAUTLALPAN	1	1	PERSONA		3,628.20
PAE-BECATE			SAN FRANCISCO TETECALA	5	5	PERSONA		18,877.00
PAE-BECATE			SAN FRANCISCO XOCOTITLA	1	1	PERSONA		3,628.20
PAE-BECATE			SAN JUAN	1	1	PERSONA		2,418.80
PAE-BECATE			SAN JUAN TIHUACA	1	1	PERSONA		3,628.20
PAE-BECATE			SAN JUAN TLIHUACA	11	11	PERSONA		35,209.29
PAE-BECATE			SAN MARCOS	7	7	PERSONA		22,184.66
PAE-BECATE	20 DE DICIEMBRE DE 2013	AZCAPOTZALCO	SAN MARTIN	2	2	PERSONA		7,256.40
PAE-BECATE			SAN MARTIN XOCHINAHUAC	10	10	PERSONA		24,676.42
PAE-BECATE			SAN MATEO	1	1	PERSONA		3,628.20
PAE-BECATE			SAN MIGUEL AMANTLA	5	5	PERSONA		15,543.62
PAE-BECATE			SAN PABLO XALPA	3	3	PERSONA		10,884.60
PAE-REPATRIADOS TRABAJANDO			SAN PABLO XALPA	1	1	PERSONA		2,018.70
PAE-BECATE			SAN PEDRO XALPA	12	12	PERSONA		38,785.42
PAE-BECATE			SAN RAFAEL	7	7	PERSONA		24,187.00
PAE-BECATE			SANTA	1	1	PERSONA		1,745.80
PAE-BECATE			SANTA APOLONIA	3	3	PERSONA		8,102.98
PAE-BECATE			SANTA BARBARA	8	8	PERSONA		24,761.38
PAE-BECATE			SANTA CATARINA	4	4	PERSONA		14,239.60
PAE-BECATE			SANTA CRUZ ACAYUCAN	1	1	PERSONA		1,571.22
PAE-BECATE			SANTA INES	1	1	PERSONA		3,628.20
PAE-BECATE			SANTA MARIA	1	1	PERSONA		3,491.60
PAE-BECATE			SANTA MARIA MALINALCO	6	6	PERSONA		22,705.40
PAE-MOV LAB IND Y DE SERV			SANTA MARIA MANINALCO	1	1	PERSONA		2,018.70
PAE-BECATE			SANTA MARIA TEXCALAC	1	1	PERSONA		3,628.20
PAE-BECATE			SANTIAGO AHUIZOTLA	13	13	PERSONA		43,149.42
PAE-BECATE			SANTIAGO AHUIZOTLA PUEBLO	1	1	PERSONA		3,628.20
PAE-BECATE			SANTO DOMINGO	5	5	PERSONA		12,319.22
PAE-FOMENTO AL AUTOEMPLEO			SANTO DOMINGO	1	1	PERSONA		24,998.00
PAE-BECATE			SANTO TOMAS	2	2	PERSONA		8,465.80
PAE-BECATE			SINDICATO MEXICANO DE ELECTRICISTAS	1	1	PERSONA		3,628.20

III.5 PROGRAMAS QUE OTORGAN SUBSIDIOS Y APOYOS A LA POBLACIÓN

DENOMINACIÓN DEL PROGRAMA 1/	FECHA DE PUBLICACIÓN DE REGLAS DE OPERACIÓN	DELEGACIÓN	COLONIA	BENEFICIARIO		TOTAL POBLACIÓN OBJETIVO	PRESUPUESTO (PESOS CON CENTÉSIMAS)	
				TIPO 2/	TOTAL		PROGRAMADO MODIFICADO	EJERCIDO
SECRETARÍA DE TRABAJO Y FOMENTO AL EMPLEO								
			19 DE MAYO	PERSONA	1			6,056.10
			2ª DEL MORAL	PERSONA	8			60,561.00
			2º REACOMODO CRUZ DE PALO	PERSONA	3			20,187.00
			2º REACOMODO DE TLACUITLAPA	PERSONA	20			143,327.70
			8 DE AGOSTO	PERSONA	8			62,579.70
			ABRAHAM GONZALEZ	PERSONA	37			292,711.50
			ACUEDUCTO	PERSONA	27			216,000.90
PAE-BECATE	20 DE DICIEMBRE DE 2013	AZCAPOTZALCO	TEZOZOMOC	6	6	PERSONA		21,632.60
PAE-BECATE			TIERRA NUEVA	1	1	PERSONA		3,507.26
PAE-BECATE			TLALILCO	4	4	PERSONA		10,075.00
PAE-BECATE			TRABAJADORES DEL HIERRO	4	4	PERSONA		16,326.90
PAE-BECATE			UH	1	1	PERSONA		1,745.80
PAE-BECATE			UH CUITLAUAC	1	1	PERSONA		1,745.80
PAE-BECATE			UH EL ROSARIO	11	11	PERSONA		37,844.78
PAE-BECATE			UH LAZARO CARDENAS	1	1	PERSONA		3,628.20
PAE-BECATE			UH MANUEL RIVERA ANAYA	1	1	PERSONA		1,745.80
PAE-BECATE			UH MIGUEL HIDALGO	1	1	PERSONA		3,507.26
PAE-BECATE			UH PRESIDENTE MADERO	1	1	PERSONA		4,637.40
PAE-BECATE			UH XALPA	1	1	PERSONA		1,745.80
PAE-BECATE			UH XOCHINAHUAC	2	2	PERSONA		9,070.50
			UN HOGAR PARA CADA TRABAJADOR	1	1	PERSONA		2,418.80
			UNIDAD EL ROSARIO	1	1	PERSONA		1,745.80
			UNIDAD MIGUEL HIDALGO	1	1	PERSONA		3,709.92
PAE-BECATE	20 DE DICIEMBRE DE 2013	AZCAPOTZALCO	UNIDAD VILLAS AZCAPOTZALCO	1	1	PERSONA		3,404.31
			VICTOR HERNANDEZ	1	1	PERSONA		3,628.20
			VICTORIA DE LAS DEMOCRACIAS	6	6	PERSONA		20,302.26
			VILLA AZCAPOTZALCO	1	1	PERSONA		3,491.60
			ZAACHILA	1	1	PERSONA		4,716.66
		SUMA DELEGACIÓN AZCAPOTZALCO		**413**	**413**			**1,959,984.09**
PAE-BECATE			ACACIAS	1	1	PERSONA		4,637.40
PAE-BECATE			ALAMOS	8	8	PERSONA		26,270.00
PAE-MOV LAB IND Y DE SERV			ALAMOS	1	1	PERSONA		2,018.70
PAE-FOMENTO AL AUTOEMPLEO			ALAMOS	1	1	PERSONA		24,940.00
PAE-BECATE			ALBERT	5	5	PERSONA		13,967.96
PAE-BECATE			AMERICAS UNIDAS	3	3	PERSONA		10,385.18
PAE-FOMENTO AL AUTOEMPLEO	20 DE DICIEMBRE DE 2013	BENITO JUAREZ	AMERICAS UNIDAS	1	1	PERSONA		25,000.00
PAE-BECATE			ATENOR SALAS	1	1	PERSONA		3,628.20
PAE-FOMENTO AL AUTOEMPLEO			CIUDAD DE LOS DEPORTES	1	1	PERSONA		24,041.00
PAE-BECATE			CORRESPONDENCIA	1	1	PERSONA		4,637.40
PAE-FOMENTO AL AUTOEMPLEO			DEL CARMEN	1	1	PERSONA		23,006.67

III.5 PROGRAMAS QUE OTORGAN SUBSIDIOS Y APOYOS A LA POBLACIÓN

DENOMINACIÓN DEL PROGRAMA 1/	FECHA DE PUBLICACIÓN DE REGLAS DE OPERACIÓN	DELEGACIÓN	COLONIA	BENEFICIARIO			TOTAL POBLACIÓN OBJETIVO	PRESUPUESTO (PESOS CON CENTÉSIMAS)	
				TIPO 2/		TOTAL		PROGRAMADO MODIFICADO	EJERCIDO
SECRETARÍA DE TRABAJO Y FOMENTO AL EMPLEO									
			19 DE MAYO	PERSONA		1			6,056.10
			2ª DEL MORAL	PERSONA		8			60,561.00
			2º REACOMODO CRUZ DE PALO	PERSONA		3			20,187.00
			2º REACOMODO DE TLACUITLAPA	PERSONA		20			143,327.70
			8 DE AGOSTO	PERSONA		8			62,579.70
			ABRAHAM GONZALEZ	PERSONA		37			292,711.50
			ACUEDUCTO	PERSONA		27			216,000.90
PAE-BECATE			DEL LAGO		1	1	PERSONA		3,491.60
PAE-BECATE			DEL VALLE		23	23	PERSONA		100,010.36
PAE-FOMENTO AL AUTOEMPLEO			DEL VALLE		1	1	PERSONA		24,166.66
PAE-FOMENTO AL AUTOEMPLEO			DEL VALLE CENTRO		2	2	PERSONA		44,780.00
PAE-BECATE			DEL VALLE NORTE		1	1	PERSONA		4,837.60
PAE-BECATE			DEL VALLE SUR		2	2	PERSONA		9,675.20
PAE-BECATE			EDUCACION		1	1	PERSONA		3,386.32
PAE-BECATE			EJERCITO DE ORIENTE		1	1	PERSONA		3,491.60
PAE-BECATE			EMILIANO ZAPATA		1	1	PERSONA		3,507.26
PAE-BECATE			ERMITA		2	2	PERSONA		6,983.20
PAE-BECATE			GRAL PEDRO MARIA ANAYA		1	1	PERSONA		4,637.40
PAE-BECATE			GUERRERO		1	1	PERSONA		3,491.60
PAE-BECATE			INDEPENDENCIA		13	13	PERSONA		42,418.02
PAE-FOMENTO AL AUTOEMPLEO			INSURGENTES MIXCOAC		2	2	PERSONA		50,000.00
PAE-BECATE	20 DE DICIEMBRE DE 2013	BENITO JUAREZ	IZTACCIHUATL		1	1	PERSONA		1,222.06
PAE-FOMENTO AL AUTOEMPLEO			IZTACCIHUATL		2	2	PERSONA		43,500.00
PAE-BECATE			JOSEFA ORTIZ DE DOMINGUEZ		2	2	PERSONA		10,820.60
PAE-BECATE			LETRAN VALLE		1	1	PERSONA		4,837.60
PAE-FOMENTO AL AUTOEMPLEO			LETRAN VALLE		1	1	PERSONA		24,998.00
PAE-BECATE			MARIA DEL CARMEN		7	7	PERSONA		27,219.14
PAE-BECATE			MERCED GOMEZ		1	1	PERSONA		3,628.20
PAE-BECATE			MIGUEL ALEMAN		1	1	PERSONA		3,491.60
PAE-BECATE			MIXCOAC		4	4	PERSONA		14,118.66
PAE-BECATE			MODERNA		3	3	PERSONA		12,982.26
PAE-BECATE			MUNICIPIO		1	1	PERSONA		3,628.20
PAE-BECATE			NAPOLES		1	1	PERSONA		3,491.60
PAE-BECATE			NARVARTE		19	19	PERSONA		75,324.35
PAE-BECATE			NARVARTE ORIENTE		1	1	PERSONA		6,028.62
PAE-BECATE			NARVARTE PONIENTE		3	3	PERSONA		12,094.00
PAE-FOMENTO AL AUTOEMPLEO			NARVARTE PONIENTE		1	1	PERSONA		24,734.10
PAE-BECATE			NATIVITAS		5	5	PERSONA		18,677.00
PAE-BECATE			NIÑOS HEROES		3	3	PERSONA		8,960.22
PAE-BECATE			NIÑOS HEROES DE CHAPULTEPEC		5	5	PERSONA		19,765.26

III.5 PROGRAMAS QUE OTORGAN SUBSIDIOS Y APOYOS A LA POBLACIÓN

DENOMINACIÓN DEL PROGRAMA 1/	FECHA DE PUBLICACIÓN DE REGLAS DE OPERACIÓN	DELEGACIÓN	COLONIA	BENEFICIARIO		TOTAL POBLACIÓN OBJETIVO	PRESUPUESTO (PESOS CON CENTÉSIMAS)	
				TIPO 2/	TOTAL		PROGRAMADO MODIFICADO	EJERCIDO
SECRETARÍA DE TRABAJO Y FOMENTO AL EMPLEO								
			19 DE MAYO	PERSONA	1			6,056.10
			2ª DEL MORAL	PERSONA	8			60,561.00
			2º REACOMODO CRUZ DE PALO	PERSONA	3			20,187.00
			2º REACOMODO DE TLACUITLAPA	PERSONA	20			143,327.70
			8 DE AGOSTO	PERSONA	8			62,579.70
			ABRAHAM GONZALEZ	PERSONA	37			292,711.50
			ACUEDUCTO	PERSONA	27			216,000.90
PAE-BECATE			NOCHEBUENA	1	1	PERSONA		4,837.60
PAE-BECATE			NONOALCO MIXCOAC	1	1	PERSONA		3,628.20
PAE-BECATE			PERIODISTA	1	1	PERSONA		3,491.60
PAE-BECATE			PORTALES	25	25	PERSONA		102,557.74
PAE-BECATE			PORTALES NORTE	8	8	PERSONA		35,393.51
PAE-BECATE	20 DE DICIEMBRE DE 2013	BENITO JUAREZ	PORTALES ORIENTE	5	5	PERSONA		19,013.60
PAE-BECATE			PORTALES SUR	4	4	PERSONA		15,770.91
PAE-FOMENTO AL AUTOEMPLEO			PORTALES SUR	1	1	PERSONA		24,940.00
PAE-BECATE			POSTAL	7	7	PERSONA		31,633.86
PAE-FOMENTO AL AUTOEMPLEO			POSTAL	1	1	PERSONA		24,360.00
PAE-BECATE			PRESIDENTES DE MEXICO	1	1	PERSONA		1,935.04
PAE-BECATE			SAN JOSE INSURGENTES	4	4	PERSONA		13,166.80
PAE-BECATE			SAN JUAN	3	3	PERSONA		6,983.20
PAE-BECATE			SAN PEDRO DE LOS PINOS	4	4	PERSONA		15,803.92
PAE-BECATE			SAN SIMON	1	1	PERSONA		3,628.20
PAE-BECATE			SAN SIMON TICUMAC	15	15	PERSONA		70,197.82
PAE-FOMENTO AL AUTOEMPLEO			SAN SIMON TICUMAC	5	5	PERSONA		107,595.46
PAE-BECATE			SANTA ANITA	1	1	PERSONA		4,353.84
PAE-BECATE			SANTA CRUZ ATOYAC	6	6	PERSONA		19,592.90
PAE-BECATE			SANTA MARIA NONOALCO	2	2	PERSONA		7,014.52
PAE-BECATE			UH STUNAM	1	1	PERSONA		4,482.82
PAE-BECATE			VERTIZ NARVARTE	3	3	PERSONA		7,954.42
PAE-FOMENTO AL AUTOEMPLEO			VILLA CENTRO AMERICANA	1	1	PERSONA		24,940.00
PAE-BECATE			XOCO	1	1	PERSONA		3,386.32
PAE-FOMENTO AL AUTOEMPLEO	20 DE DICIEMBRE DE 2013	BENITO JUAREZ	XOCO	1	1	PERSONA		13,688.00
PAE-BECATE			ZACAHUITZCO	1	1	PERSONA		6,183.20
PAE-REPATRIADOS TRABAJANDO			NARVARTE	1	1	PERSONA		2,018.70
PAE-REPATRIADOS TRABAJANDO			NATIVITAS	1	1	PERSONA		2,018.70
PAE-REPATRIADOS TRABAJANDO			NIÑOS HEROES DE CHAPULTEPEC	1	1	PERSONA		2,018.70
PAE-REPATRIADOS TRABAJANDO			PORTALES	2	2	PERSONA		4,037.40
		SUMA DELEGACIÓN BENITO JUÁREZ		**247**	**247**			**1,373,557.78**
PAE-BECATE			ADOLFO RUIZ CORTINES	41	41	PERSONA		141,109.75
PAE-REPATRIADOS TRABAJANDO			ADOLFO RUIZ CORTINES	2	2	PERSONA		4,037.40
PAE-FOMENTO AL AUTOEMPLEO			ADOLFO RUIZ CORTINES	1	1	PERSONA		24,418.00
	20 DE DICIEMBRE DE							

III.5 PROGRAMAS QUE OTORGAN SUBSIDIOS Y APOYOS A LA POBLACIÓN

DENOMINACIÓN DEL PROGRAMA 1/	FECHA DE PUBLICACIÓN DE REGLAS DE OPERACIÓN	DELEGACIÓN	COLONIA	BENEFICIARIO			TOTAL POBLACIÓN OBJETIVO	PRESUPUESTO (PESOS CON CENTÉSIMAS)	
				TIPO 2/		TOTAL		PROGRAMADO MODIFICADO	EJERCIDO
SECRETARÍA DE TRABAJO Y FOMENTO AL EMPLEO									
			19 DE MAYO	PERSONA		1			6,056.10
			2ª DEL MORAL	PERSONA		8			60,561.00
			2º REACOMODO CRUZ DE PALO	PERSONA		3			20,187.00
			2º REACOMODO DE TLACUITLAPA	PERSONA		20			143,327.70
			8 DE AGOSTO	PERSONA		8			62,579.70
			ABRAHAM GONZALEZ	PERSONA		37			292,711.50
			ACUEDUCTO	PERSONA		27			216,000.90
PAE-MOV LAB IND Y DE SERV	20 DE DICIEMBRE DE 2013	COYOACAN	ADOLFO RUIZ CORTINEZ		1	1	PERSONA		2,018.70
PAE-BECATE			AHUIZOTL		1	1	PERSONA		4,637.40
PAE-BECATE			AJUSCO		94	94	PERSONA		323,756.20
PAE-BECATE			AJUSCO COYOACAN		3	3	PERSONA		14,044.30
PAE-BECATE			AJUSCO HUAYAMILPAS		3	3	PERSONA		10,611.40
PAE-BECATE			ALIANZA POPULAR REVOLUCIONARIA		7	7	PERSONA		28,701.14
PAE-FOMENTO AL AUTOEMPLEO			ALIANZA POPULAR REVOLUCIONARIA		2	2	PERSONA		35,750.00
PAE-BECATE			AMPL CANDELARIA		1	1	PERSONA		4,844.88
PAE-BECATE			AVANTE		8	8	PERSONA		27,000.83
PAE-FOMENTO AL AUTOEMPLEO			AVANTE		1	1	PERSONA		24,824.00
PAE-REPATRIADOS TRABAJANDO			BARRIO SAN FRANCISCO CULHUACAN		1	1	PERSONA		1,009.35
PAE-FOMENTO AL AUTOEMPLEO			BARRIO SAN LUCAS		1	1	PERSONA		24,783.40
PAE-BECATE			CAFETALES		1	1	PERSONA		4,837.60
PAE-BECATE	20 DE DICIEMBRE DE 2013	COYOACAN	CAMPESTRE CHURUBUSCO		6	6	PERSONA		18,265.97
PAE-BECATE			CAMPESTRE COYOACAN		1	1	PERSONA		2,531.41
PAE-BECATE			CANDELARIA		3	3	PERSONA		10,642.72
PAE-BECATE			CARMEN SERDAN		5	5	PERSONA		15,222.78
PAE-BECATE			CHURUBUSCO		2	2	PERSONA		5,926.06
PAE-FOMENTO AL AUTOEMPLEO			CHURUBUSCO		2	2	PERSONA		37,630.40
PAE-BECATE			CONSTITUCION DE LA REPUBLICA		1	1	PERSONA		3,628.20
PAE-BECATE			COPILCO		1	1	PERSONA		4,637.40
PAE-BECATE			COPILCO EL ALTO		3	3	PERSONA		11,893.80
PAE-BECATE			COPILCO EL BAJO		2	2	PERSONA		4,232.90
PAE-BECATE			COPILCO UNIVERSIDAD		1	1	PERSONA		2,473.28
PAE-BECATE			COYOACAN		2	2	PERSONA		8,465.80
PAE-BECATE			CTM CULHUACAN		18	18	PERSONA		79,985.10
PAE-REPATRIADOS TRABAJANDO			CTM CULHUACAN		1	1	PERSONA		2,018.70
PAE-MOV LAB IND Y DE SERV			CTM CULHUACAN		1	1	PERSONA		2,018.70
PAE-BECATE			CTM CULHUACAN SECC 9		1	1	PERSONA		3,491.60
PAE-BECATE			CTM CULHUACAN SECC B		1	1	PERSONA		7,419.84
PAE-BECATE			CTM CULHUACAN SECC VI		1	1	PERSONA		1,745.80

III.5 PROGRAMAS QUE OTORGAN SUBSIDIOS Y APOYOS A LA POBLACIÓN

DENOMINACIÓN DEL PROGRAMA 1/	FECHA DE PUBLICACIÓN DE REGLAS DE OPERACIÓN	DELEGACIÓN	COLONIA	BENEFICIARIO		TOTAL POBLACIÓN OBJETIVO	PRESUPUESTO (PESOS CON CENTÉSIMAS)	
				TIPO 2/	TOTAL		PROGRAMADO MODIFICADO	EJERCIDO
SECRETARÍA DE TRABAJO Y FOMENTO AL EMPLEO								
			19 DE MAYO	PERSONA	1			6,056.10
			2ª DEL MORAL	PERSONA	8			60,561.00
			2º REACOMODO CRUZ DE PALO	PERSONA	3			20,187.00
			2º REACOMODO DE TLACUITLAPA	PERSONA	20			143,327.70
			8 DE AGOSTO	PERSONA	8			62,579.70
			ABRAHAM GONZALEZ	PERSONA	37			292,711.50
			ACUEDUCTO	PERSONA	27			216,000.90
PAE-BECATE			CUADRANTE DE SAN FRANCISCO	1	1	PERSONA		3,628.20
PAE-BECATE			CULHUACAN	5	5	PERSONA		19,731.82
PAE-REPATRIADOS TRABAJANDO			CULHUACAN	1	1	PERSONA		1,009.35
PAE-BECATE	20 DE DICIEMBRE DE 2013	COYOACAN	CULHUACAN CTM	10	10	PERSONA		33,414.42
PAE-BECATE			CULHUACAN CTM SECC VI	2	2	PERSONA		7,119.80
PAE-BECATE			CULHUACAN CTM SECC VII	1	1	PERSONA		3,491.60
PAE-BECATE			CULHUACAN CTM SECC VIII	1	1	PERSONA		4,637.40
PAE-BECATE			CULHUACAN CTM SECC X	2	2	PERSONA		4,371.83
PAE-BECATE			CULHUACAN CTM ZONA VII	1	1	PERSONA		6,183.20
PAE-BECATE			DE LOS MUSICOS	1	1	PERSONA		4,716.66
PAE-BECATE			DEL CARMEN	2	2	PERSONA		7,956.44
PAE-BECATE			EDUCACION	2	2	PERSONA		8,129.00
PAE-BECATE			EJIDO SAN FRANCISCO CULHUACAN	1	1	PERSONA		4,837.60
PAE-BECATE			EJIDO VIEJO DE SANTA URSULA	1	1	PERSONA		4,837.60
PAE-FOMENTO AL AUTOEMPLEO			EJIDO VIEJO DE SANTA URSULA COAPA	1	1	PERSONA		24,999.74
PAE-BECATE			EJIDOS DE SANTA URSULA COAPA	2	2	PERSONA		11,048.04
PAE-BECATE			EL CARACOL	1	1	PERSONA		3,628.20
PAE-BECATE			EL MIRADOR	1	1	PERSONA		6,183.20
PAE-BECATE			EL RELOJ	11	11	PERSONA		48,472.32
PAE-BECATE			EL ROSARIO	1	1	PERSONA		3,507.26
PAE-FOMENTO AL AUTOEMPLEO			EL ROSEDAL	1	1	PERSONA		18,815.20
PAE-BECATE			EMILIANO ZAPATA	15	15	PERSONA		50,229.77
PAE-BECATE			ESPARTACO	2	2	PERSONA		11,048.04
PAE-BECATE			EX EJIDO DE SAN FRANCISCO CULHUACAN	1	1	PERSONA		4,837.60
PAE-BECATE	20 DE DICIEMBRE DE 2013	COYOACAN	FRACC EMILIANO ZAPATA	1	1	PERSONA		3,491.60
PAE-BECATE			FRACC POPULAR EMILIANO ZAPATA	1	1	PERSONA		4,637.40
PAE-BECATE			HACIENDAS DE COYOACAN	1	1	PERSONA		3,507.26
PAE-BECATE			HUAYAMILPAS	1	1	PERSONA		3,491.60
PAE-BECATE			LA CANDELARIA	4	4	PERSONA		14,029.04
PAE-BECATE			LA CANTERA	1	1	PERSONA		3,628.20

III.5 PROGRAMAS QUE OTORGAN SUBSIDIOS Y APOYOS A LA POBLACIÓN

DENOMINACIÓN DEL PROGRAMA 1/	FECHA DE PUBLICACIÓN DE REGLAS DE OPERACIÓN	DELEGACIÓN	COLONIA	BENEFICIARIO		TOTAL POBLACIÓN OBJETIVO	PRESUPUESTO (PESOS CON CENTÉSIMAS)	
				TIPO 2/	TOTAL		PROGRAMADO MODIFICADO	EJERCIDO
SECRETARÍA DE TRABAJO Y FOMENTO AL EMPLEO								
			19 DE MAYO	PERSONA	1			6,056.10
			2ª DEL MORAL	PERSONA	8			60,561.00
			2º REACOMODO CRUZ DE PALO	PERSONA	3			20,187.00
			2º REACOMODO DE TLACUITLAPA	PERSONA	20			143,327.70
			8 DE AGOSTO	PERSONA	8			62,579.70
			ABRAHAM GONZALEZ	PERSONA	37			292,711.50
			ACUEDUCTO	PERSONA	27			216,000.90
PAE-BECATE			LA VIRGEN	1	1	PERSONA		3,628.20
PAE-BECATE			LAZARO CARDENAS	1	1	PERSONA		4,837.60
PAE-BECATE			LOMAS DE CULHUACAN	1	1	PERSONA		3,386.32
PAE-BECATE			LOS CIPRESES COYOACAN	1	1	PERSONA		3,628.20
PAE-BECATE			LOS GIRASOLES	1	1	PERSONA		3,491.60
PAE-BECATE			LOS REYES	3	3	PERSONA		11,020.60
PAE-BECATE			LOS REYES COYOACAN	1	1	PERSONA		3,628.20
PAE-BECATE			MAGDALENA	1	1	PERSONA		3,404.31
PAE-BECATE			MEDIA LUNA	1	1	PERSONA		3,507.26
PAE-BECATE			MORELOS	1	1	PERSONA		1,745.80
PAE-BECATE			NUEVA DIAZ ORDAZ	7	7	PERSONA		24,824.68
PAE-BECATE			OLIMPICA	1	1	PERSONA		2,531.41
PAE-BECATE			PARQUE SAN ANDRES	3	3	PERSONA		11,893.80
PAE-BECATE			PASEOS DE TAXQUEÑA	1	1	PERSONA		3,628.20
PAE-FOMENTO AL AUTOEMPLEO			PASEOS DE TAXQUEÑA	1	1	PERSONA		22,747.99
PAE-BECATE			PEDREGAL DE CARRASCO	27	27	PERSONA		100,070.38
PAE-FOMENTO AL AUTOEMPLEO			PEDREGAL DE CARRASCO	1	1	PERSONA		22,444.96
PAE-BECATE			PEDREGAL DE CARRASCO SECC 4	1	1	PERSONA		2,531.41
PAE-BECATE	20 DE DICIEMBRE DE 2013	COYOACAN	PEDREGAL DE COYOACAN	1	1	PERSONA		3,491.60
PAE-BECATE			PEDREGAL DE LA ZORRA	1	1	PERSONA		1,745.80
PAE-BECATE			PEDREGAL DE SANTA URSULA	99	99	PERSONA		349,614.74
PAE-MOV LAB IND Y DE SERV			PEDREGAL DE SANTA URSULA	1	1	PERSONA		2,018.70
PAE-BECATE			PEDREGAL DE SANTA URSULA COAPA	9	9	PERSONA		34,177.04
PAE-FOMENTO AL AUTOEMPLEO			PEDREGAL DE SANTA URSULA COAPA	2	2	PERSONA		48,503.50
PAE-BECATE			PEDREGAL DE SANTO DOMINGO	131	131	PERSONA		467,744.61
PAE-REPATRIADOS TRABAJANDO			PEDREGAL DE SANTO DOMINGO	3	3	PERSONA		6,056.10
PAE-FOMENTO AL AUTOEMPLEO			PEDREGAL DE SANTO DOMINGO	1	1	PERSONA		24,999.16
PAE-BECATE			PENSADOR MEXICANO	1	1	PERSONA		3,491.60
PAE-BECATE			PETROLERA TAXQUEÑA	2	2	PERSONA		8,129.00
PAE-BECATE			PRADO CHURUBUSCO	5	5	PERSONA		15,582.68

III.5 PROGRAMAS QUE OTORGAN SUBSIDIOS Y APOYOS A LA POBLACIÓN

DENOMINACIÓN DEL PROGRAMA 1/	FECHA DE PUBLICACIÓN DE REGLAS DE OPERACIÓN	DELEGACIÓN	COLONIA	BENEFICIARIO		TOTAL POBLACIÓN OBJETIVO	PRESUPUESTO (PESOS CON CENTÉSIMAS)	
				TIPO 2/	TOTAL		PROGRAMADO MODIFICADO	EJERCIDO
SECRETARÍA DE TRABAJO Y FOMENTO AL EMPLEO								
			19 DE MAYO	PERSONA	1			6,056.10
			2ª DEL MORAL	PERSONA	8			60,561.00
			2º REACOMODO CRUZ DE PALO	PERSONA	3			20,187.00
			2º REACOMODO DE TLACUITLAPA	PERSONA	20			143,327.70
			8 DE AGOSTO	PERSONA	8			62,579.70
			ABRAHAM GONZALEZ	PERSONA	37			292,711.50
			ACUEDUCTO	PERSONA	27			216,000.90
PAE-BECATE			PUEBLO CULHUACAN	1	1	PERSONA		3,491.60
PAE-BECATE			PUEBLO DE LA CANDELARIA	3	3	PERSONA		10,763.66
PAE-BECATE			PUEBLO DE LOS REYES	8	8	PERSONA		29,552.00
PAE-MOV LAB IND Y DE SERV			PUEBLO DE LOS REYES	1	1	PERSONA		2,018.70
PAE-BECATE			PUEBLO DE SAN PABLO TEPETLAPA	2	2	PERSONA		7,256.40
PAE-BECATE			PUEBLO DE SANTA URSULA COAPA	17	17	PERSONA		57,853.29
PAE-BECATE	20 DE DICIEMBRE DE 2013	COYOACAN	PUEBLO SAN PABLO TEPETLAPA	1	1	PERSONA		3,628.20
PAE-BECATE			PUEBLO SANTA URSULA COAPA	1	1	PERSONA		3,628.20
PAE-BECATE			RINCONADA LOS REYES	1	1	PERSONA		3,491.60
PAE-BECATE			ROMA SUR	1	1	PERSONA		1,745.80
PAE-BECATE			ROMERO DE TERREROS	3	3	PERSONA		10,884.60
PAE-BECATE			SAN DIEGO CHURUBUSCO	2	2	PERSONA		7,982.04
PAE-BECATE			SAN FRANCISCO CULHUACAN	18	18	PERSONA		67,203.30
PAE-BECATE			SAN PABLO TEPEPAN	1	1	PERSONA		4,482.82
PAE-BECATE			SAN PABLO TEPETLAPA	4	4	PERSONA		15,222.78
PAE-BECATE			SAN SIMON CULHUACAN	1	1	PERSONA		3,507.26
PAE-BECATE			SANTA CATARINA	1	1	PERSONA		3,628.20
PAE-BECATE			SANTA CECILIA	2	2	PERSONA		7,032.51
PAE-FOMENTO AL AUTOEMPLEO			SANTA MARIA TOMATLAN	1	1	PERSONA		24,418.00
PAE-BECATE			SANTA MARTHA DEL SUR	2	2	PERSONA		4,957.54
PAE-REPATRIADOS TRABAJANDO			SANTA MARTHA DEL SUR	1	1	PERSONA		1,009.35
PAE-BECATE			SANTA MARTHA SUR QUETZALCO	1	1	PERSONA		2,418.80
PAE-BECATE			SANTA URSULA	8	8	PERSONA		29,977.46
PAE-BECATE			SANTA URSULA COAPA	51	51	PERSONA		172,867.49
PAE-MOV LAB IND Y DE SERV			SANTA URSULA COAPA	1	1	PERSONA		2,018.70
PAE-FOMENTO AL AUTOEMPLEO			SANTA URSULA COAPA	3	3	PERSONA		73,317.00
PAE-BECATE			SANTO DOMINGO	29	29	PERSONA		109,212.81
PAE-REPATRIADOS TRABAJANDO	20 DE DICIEMBRE DE 2013	COYOACAN	SANTO DOMINGO	1	1	PERSONA		1,009.35
PAE-BECATE			SANTO DOMINGO COYOACAN	1	1	PERSONA		1,745.80
PAE-BECATE			TORRES DE COYOACAN	1	1	PERSONA		4,637.40
PAE-BECATE			UH	1	1	PERSONA		7,419.84

III.5 PROGRAMAS QUE OTORGAN SUBSIDIOS Y APOYOS A LA POBLACIÓN

DENOMINACIÓN DEL PROGRAMA 1/	FECHA DE PUBLICACIÓN DE REGLAS DE OPERACIÓN	DELEGACIÓN	COLONIA	BENEFICIARIO		TOTAL POBLACIÓN OBJETIVO	PRESUPUESTO (PESOS CON CENTÉSIMAS)	
				TIPO 2/	TOTAL		PROGRAMADO MODIFICADO	EJERCIDO
SECRETARÍA DE TRABAJO Y FOMENTO AL EMPLEO								
			19 DE MAYO	PERSONA	1			6,056.10
			2ª DEL MORAL	PERSONA	8			60,561.00
			2º REACOMODO CRUZ DE PALO	PERSONA	3			20,187.00
			2º REACOMODO DE TLACUITLAPA	PERSONA	20			143,327.70
			8 DE AGOSTO	PERSONA	8			62,579.70
			ABRAHAM GONZALEZ	PERSONA	37			292,711.50
			ACUEDUCTO	PERSONA	27			216,000.90
PAE-BECATE			UH ALIANZA POPULAR REVOLUCIONARIA	1	1	PERSONA		3,404.31
PAE-BECATE			UH COPILCO UNIVERSIDAD	2	2	PERSONA		7,256.40
PAE-BECATE			UH CTM CULHUACAN	4	4	PERSONA		16,531.20
PAE-BECATE			UH CTM XA CULHUACAN	1	1	PERSONA		4,837.60
PAE-BECATE			UH CULHUACAN CTM OBRERO 6	1	1	PERSONA		3,386.32
PAE-BECATE			UH OLIMPICA	1	1	PERSONA		3,628.20
PAE-BECATE			UH PEDREGAL DE CARRASCO	6	6	PERSONA		21,269.78
PAE-BECATE			UH PILOTO CULHUACAN	1	1	PERSONA		4,637.40
PAE-BECATE	20 DE DICIEMBRE DE 2013	COYOACAN	VILLA COYOACAN	1	1	PERSONA		3,628.20
PAE-FOMENTO AL AUTOEMPLEO			VILLA QUIETUD	3	3	PERSONA		74,820.00
		SUMA DELEGACIÓN COYOACÁN		**796**	**796**			**3,248,521.56**
PAE-REPATRIADOS TRABAJANDO			SAN MATEO TLALTENANGO	1	1	PERSONA		1,009.35
PAE-BECATE			AGUA BENDITA	1	1	PERSONA		1,745.80
PAE-BECATE			AHUATENCO	4	4	PERSONA		12,509.46
PAE-BECATE			CACALOTE	4	4	PERSONA		12,630.40
PAE-BECATE			CONTADERO	10	10	PERSONA		32,517.20
PAE-BECATE			COOPERATIVA PALO ALTO	1	1	PERSONA		3,628.20
PAE-FOMENTO AL AUTOEMPLEO			COOPERATIVA PALO ALTO	2	2	PERSONA		49,590.00
PAE-BECATE			CRUZ BLANCA	4	4	PERSONA		10,748.00
PAE-BECATE			CUAJIMALPA	95	95	PERSONA		308,695.17
PAE-BECATE	20 DE DICIEMBRE DE 2013	CUAJIMALPA DE MORELOS	EL EBANO	3	3	PERSONA		7,792.80
PAE-BECATE			EL MOLINITO	1	1	PERSONA		3,628.20
PAE-BECATE			EL MOLINO	1	1	PERSONA		3,628.20
PAE-BECATE			EL OCOTE	1	1	PERSONA		3,628.20
PAE-BECATE			EL PUENTE	1	1	PERSONA		1,745.80
PAE-BECATE			EL YAQUI	2	2	PERSONA		7,119.80
PAE-BECATE			GRANJAS NAVIDAD	6	6	PERSONA		19,526.31
PAE-BECATE			GRANJAS PALO ALTO	1	1	PERSONA		4,353.84
PAE-BECATE			HUIZACHITO	1	1	PERSONA		3,628.20
PAE-BECATE			JARDINES DE LA PALMA	2	2	PERSONA		7,256.40
PAE-BECATE			JESUS DEL MONTE	15	15	PERSONA		55,012.04
PAE-BECATE			LA PILA	9	9	PERSONA		28,889.00
PAE-BECATE			LAS GALICIAS	1	1	PERSONA		1,745.80

III.5 PROGRAMAS QUE OTORGAN SUBSIDIOS Y APOYOS A LA POBLACIÓN

DENOMINACIÓN DEL PROGRAMA 1/	FECHA DE PUBLICACIÓN DE REGLAS DE OPERACIÓN	DELEGACIÓN	COLONIA	BENEFICIARIO		TOTAL POBLACIÓN OBJETIVO	PRESUPUESTO (PESOS CON CENTÉSIMAS)	
				TIPO 2/	TOTAL		PROGRAMADO MODIFICADO	EJERCIDO
SECRETARÍA DE TRABAJO Y FOMENTO AL EMPLEO								
			19 DE MAYO	PERSONA	1			6,056.10
			2ª DEL MORAL	PERSONA	8			60,561.00
			2º REACOMODO CRUZ DE PALO	PERSONA	3			20,187.00
			2º REACOMODO DE TLACUITLAPA	PERSONA	20			143,327.70
			8 DE AGOSTO	PERSONA	8			62,579.70
			ABRAHAM GONZALEZ	PERSONA	37			292,711.50
			ACUEDUCTO	PERSONA	27			216,000.90
PAE-BECATE			LAS LAJAS	5	5	PERSONA		15,585.60
PAE-BECATE			LAS MAROMAS	11	11	PERSONA		35,903.52
PAE-BECATE			LAS TINAJAS	1	1	PERSONA		1,745.80
PAE-BECATE			LOCAXCO	1	1	PERSONA		3,628.20
PAE-BECATE			LOMA DEL PADRE	22	22	PERSONA		75,487.88
PAE-BECATE			LOMAS DE CHAMIZAL	1	1	PERSONA		3,628.20
PAE-BECATE			LOMAS DE MEMETLA	1	1	PERSONA		3,628.20
PAE-BECATE			LOMAS DE SAN PEDRO	3	3	PERSONA		10,884.60
PAE-BECATE			LOMAS DE VISTA HERMOSA	5	5	PERSONA		15,810.82
PAE-BECATE			LOMAS DEL CHAMIZAL	1	1	PERSONA		3,628.20
PAE-BECATE			LOMAS DEL OCOTE	2	2	PERSONA		7,256.40
PAE-BECATE	20 DE DICIEMBRE DE 2013	CUAJIMALPA DE MORELOS	MEMETLA	5	5	PERSONA		18,866.64
PAE-BECATE			MINA VIEJA	1	1	PERSONA		4,353.84
PAE-BECATE			MOLINITO	1	1	PERSONA		3,628.20
PAE-BECATE			MONTE DE LAS CRUCES	1	1	PERSONA		3,628.20
PAE-BECATE			NAVIDAD	37	37	PERSONA		127,408.45
PAE-FOMENTO AL AUTOEMPLEO			NAVIDAD	1	1	PERSONA		21,866.00
PAE-BECATE			NUEVA ROSITA	1	1	PERSONA		3,628.20
PAE-BECATE			PALO ALTO	1	1	PERSONA		4,232.90
PAE-FOMENTO AL AUTOEMPLEO			PUEBLO SAN MATEO TLALTENANGO	1	1	PERSONA		23,851.10
PAE-BECATE			PUEBLO SANTA ROSA XOCHIAC	1	1	PERSONA		3,628.20
PAE-BECATE			SAN JOSE DE LOS CEDROS	45	45	PERSONA		140,444.31
PAE-BECATE			SAN LORENZO ACOPILCO	25	25	PERSONA		82,434.10
PAE-FOMENTO AL AUTOEMPLEO			SAN LORENZO ACOPILCO	3	3	PERSONA		75,000.00
PAE-BECATE			SAN MATEO TLALTENANGO	25	25	PERSONA		76,731.26
PAE-FOMENTO AL AUTOEMPLEO			SAN MATEO TLALTENANGO	1	1	PERSONA		23,851.09
PAE-BECATE			SAN PABLO CHIMALPA	33	33	PERSONA		112,411.56
PAE-FOMENTO AL AUTOEMPLEO			SAN PABLO CHIMALPA	1	1	PERSONA		21,866.00
PAE-BECATE			TEPETONGO	1	1	PERSONA		2,176.92
PAE-BECATE	20 DE DICIEMBRE DE 2013	CUAJIMALPA DE MORELOS	TINAJAS	1	1	PERSONA		3,491.60
PAE-BECATE			UH EL EBANO	2	2	PERSONA		5,374.00
PAE-BECATE			UH HUIZACHITO	1	1	PERSONA		3,628.20
PAE-BECATE			UH NUEVA ROSITA	2	2	PERSONA		7,256.40

III.5 PROGRAMAS QUE OTORGAN SUBSIDIOS Y APOYOS A LA POBLACIÓN

DENOMINACIÓN DEL PROGRAMA 1/	FECHA DE PUBLICACIÓN DE REGLAS DE OPERACIÓN	DELEGACIÓN	COLONIA	BENEFICIARIO		TOTAL POBLACIÓN OBJETIVO	PRESUPUESTO (PESOS CON CENTÉSIMAS)	
				TIPO 2/	TOTAL		PROGRAMADO MODIFICADO	EJERCIDO
SECRETARÍA DE TRABAJO Y FOMENTO AL EMPLEO								
			19 DE MAYO	PERSONA	1			6,056.10
			2ª DEL MORAL	PERSONA	8			60,561.00
			2º REACOMODO CRUZ DE PALO	PERSONA	3			20,187.00
			2º REACOMODO DE TLACUITLAPA	PERSONA	20			143,327.70
			8 DE AGOSTO	PERSONA	8			62,579.70
			ABRAHAM GONZALEZ	PERSONA	37			292,711.50
			ACUEDUCTO	PERSONA	27			216,000.90
PAE-BECATE			UH ROSA TORRES	1	1	PERSONA		1,745.80
PAE-BECATE			XALPA	7	7	PERSONA		25,276.46
PAE-BECATE			ZENTLAPATL	58	58	PERSONA		185,643.22
		SUMA DELEGACIÓN CUAJIMALPA DE MORELOS		**475**	**475**			**1,740,638.24**
PAE-BECATE			ALGARIN	5	5	PERSONA		18,141.00
PAE-BECATE			AMPL ASTURIAS	3	3	PERSONA		10,573.42
PAE-BECATE			ARBOLILLO II	1	1	PERSONA		4,837.60
PAE-BECATE			ASTURIAS	4	4	PERSONA		14,270.92
PAE-FOMENTO AL AUTOEMPLEO			ASTURIAS	2	2	PERSONA		47,946.67
PAE-BECATE	20 DE DICIEMBRE DE 2013	CUAUHTEMOC	ATLAMPA	16	16	PERSONA		68,296.97
PAE-BECATE			BUENAVISTA	14	14	PERSONA		49,401.82
PAE-BECATE			BUENOS AIRES	1	1	PERSONA		3,628.20
PAE-BECATE			CENTRO	27	27	PERSONA		103,140.86
PAE-REPATRIADOS TRABAJANDO			CENTRO	1	1	PERSONA		1,009.35
PAE-MOV LAB IND Y DE SERV			CENTRO	1	1	PERSONA		2,018.70
PAE-FOMENTO AL AUTOEMPLEO			CENTRO	8	8	PERSONA		182,450.19
PAE-BECATE			CONDESA	1	1	PERSONA		4,637.40
PAE-BECATE			CUAUHTEMOC	11	11	PERSONA		43,015.12
PAE-FOMENTO AL AUTOEMPLEO			CUAUHTEMOC	1	1	PERSONA		23,142.00
PAE-BECATE			DOCTORES	44	44	PERSONA		172,512.02
PAE-FOMENTO AL AUTOEMPLEO			DOCTORES	1	1	PERSONA		23,548.83
PAE-BECATE			EJE GUERRERO Y HEROES GUERRERO	1	1	PERSONA		4,837.60
PAE-BECATE			EJIDOS DE SANTA MARIA	1	1	PERSONA		3,265.38
PAE-BECATE			EL SIFON	1	1	PERSONA		3,628.20
PAE-BECATE			ESPERANZA	3	3	PERSONA		11,731.18
PAE-BECATE	20 DE DICIEMBRE DE 2013	CUAUHTEMOC	EX HIPODROMO DE PERALVILLO	5	5	PERSONA		21,569.00
PAE-FOMENTO AL AUTOEMPLEO			EX HIPODROMO DE PERALVILLO	1	1	PERSONA		8,270.46
PAE-MOV LAB IND Y DE SERV			EX-HIPODROMO DE PERALVILLO	1	1	PERSONA		2,018.70
PAE-BECATE			FELIPE PESCADOR	2	2	PERSONA		8,465.80
PAE-FOMENTO AL AUTOEMPLEO			FELIPE PESCADOR	4	4	PERSONA		60,000.00
PAE-BECATE			GUERRERO	72	72	PERSONA		275,521.44
PAE-REPATRIADOS TRABAJANDO			GUERRERO	3	3	PERSONA		3,028.05

III.5 PROGRAMAS QUE OTORGAN SUBSIDIOS Y APOYOS A LA POBLACIÓN

DENOMINACIÓN DEL PROGRAMA 1/	FECHA DE PUBLICACIÓN DE REGLAS DE OPERACIÓN	DELEGACIÓN	COLONIA	BENEFICIARIO			TOTAL POBLACIÓN OBJETIVO	PRESUPUESTO (PESOS CON CENTÉSIMAS)	
				TIPO 2/		TOTAL		PROGRAMADO MODIFICADO	EJERCIDO
SECRETARÍA DE TRABAJO Y FOMENTO AL EMPLEO									
			19 DE MAYO	PERSONA		1			6,056.10
			2ª DEL MORAL	PERSONA		8			60,561.00
			2º REACOMODO CRUZ DE PALO	PERSONA		3			20,187.00
			2º REACOMODO DE TLACUITLAPA	PERSONA		20			143,327.70
			8 DE AGOSTO	PERSONA		8			62,579.70
			ABRAHAM GONZALEZ	PERSONA		37			292,711.50
			ACUEDUCTO	PERSONA		27			216,000.90
PAE-FOMENTO AL AUTOEMPLEO			GUERRERO		2	2	PERSONA		30,740.00
PAE-BECATE			HIPODROMO		1	1	PERSONA		3,628.20
PAE-FOMENTO AL AUTOEMPLEO			HIPODROMO		1	1	PERSONA		24,824.00
PAE-BECATE			HIPODROMO CONDESA		4	4	PERSONA		17,940.80
PAE-FOMENTO AL AUTOEMPLEO			HIPODROMO CONDESA		1	1	PERSONA		19,952.00
PAE-BECATE			JUAREZ		1	1	PERSONA		1,745.80
PAE-BECATE			JUVENTINO ROSAS		1	1	PERSONA		4,837.60
PAE-BECATE			LA ESPERANZA		1	1	PERSONA		4,837.60
PAE-BECATE			LA FORESTAL		1	1	PERSONA		3,628.20
PAE-BECATE			LETRAN VALLE		1	1	PERSONA		3,628.20
PAE-BECATE			LINDAVISTA		1	1	PERSONA		4,837.60
PAE-BECATE			MAZA		3	3	PERSONA		13,303.40
PAE-BECATE			MORELOS		18	18	PERSONA		58,142.48
PAE-MOV LAB IND Y DE SERV			MORELOS		1	1	PERSONA		2,018.70
PAE-FOMENTO AL AUTOEMPLEO			MORELOS		1	1	PERSONA		23,600.20
PAE-BECATE			NARVARTE		1	1	PERSONA		3,144.44
PAE-BECATE			NARVARTE PONIENTE		1	1	PERSONA		3,144.44
PAE-BECATE	20 DE DICIEMBRE DE 2013	CUAUHTEMOC	NONOALCO		4	4	PERSONA		14,512.80
PAE-BECATE			NONOALCO TLATELOLCO		3	3	PERSONA		13,303.40
PAE-BECATE			OBRERA		28	28	PERSONA		109,309.10
PAE-FOMENTO AL AUTOEMPLEO			OBRERA		4	4	PERSONA		78,508.95
PAE-BECATE			PARAJE DEL CABALLITO		1	1	PERSONA		3,265.38
PAE-BECATE			PAULINO NAVARRO		5	5	PERSONA		19,229.46
PAE-FOMENTO AL AUTOEMPLEO			PAULINO NAVARRO		1	1	PERSONA		23,589.50
PAE-BECATE			PENSIL NORTE		1	1	PERSONA		2,618.70
PAE-BECATE			PERALVILLO		3	3	PERSONA		12,094.00
PAE-REPATRIADOS TRABAJANDO			PERALVILLO		1	1	PERSONA		2,018.70
PAE-BECATE			ROMA		5	5	PERSONA		20,948.64
PAE-BECATE			ROMA NORTE		7	7	PERSONA		25,797.20
PAE-FOMENTO AL AUTOEMPLEO			ROMA NORTE		1	1	PERSONA		24,666.67
PAE-BECATE			ROMA SUR		11	11	PERSONA		38,027.80
PAE-FOMENTO AL AUTOEMPLEO			ROMA SUR		2	2	PERSONA		49,999.86
PAE-BECATE			SAN ANDRES TETEPILCO		1	1	PERSONA		3,386.32
PAE-BECATE			SAN JUAN DE ARAGON		1	1	PERSONA		7,419.84

III.5 PROGRAMAS QUE OTORGAN SUBSIDIOS Y APOYOS A LA POBLACIÓN

DENOMINACIÓN DEL PROGRAMA 1/	FECHA DE PUBLICACIÓN DE REGLAS DE OPERACIÓN	DELEGACIÓN	COLONIA	BENEFICIARIO			TOTAL POBLACIÓN OBJETIVO	PRESUPUESTO (PESOS CON CENTÉSIMAS)	
				TIPO 2/		TOTAL		PROGRAMADO MODIFICADO	EJERCIDO
SECRETARÍA DE TRABAJO Y FOMENTO AL EMPLEO									
			19 DE MAYO	PERSONA		1			6,056.10
			2ª DEL MORAL	PERSONA		8			60,561.00
			2º REACOMODO CRUZ DE PALO	PERSONA		3			20,187.00
			2º REACOMODO DE TLACUITLAPA	PERSONA		20			143,327.70
			8 DE AGOSTO	PERSONA		8			62,579.70
			ABRAHAM GONZALEZ	PERSONA		37			292,711.50
			ACUEDUCTO	PERSONA		27			216,000.90
PAE-BECATE			SAN JUAN XALPA		1	1	PERSONA		3,507.26
PAE-BECATE			SAN RAFAEL		20	20	PERSONA		81,194.65
PAE-FOMENTO AL AUTOEMPLEO			SAN RAFAEL		2	2	PERSONA		38,430.80
PAE-BECATE			SAN SIMON		1	1	PERSONA		6,183.20
PAE-BECATE			SAN SIMON TOLNAHUAC		8	8	PERSONA		34,936.00
PAE-FOMENTO AL AUTOEMPLEO			SAN SIMON TOLNAHUAC		1	1	PERSONA		25,000.00
PAE-BECATE	20 DE DICIEMBRE DE 2013	CUAUHTEMOC	SANTA MARIA LA RIBERA		114	114	PERSONA		485,197.08
PAE-FOMENTO AL AUTOEMPLEO			SANTA MARIA LA RIBERA		2	2	PERSONA		49,870.00
PAE-BECATE			SANTIAGO ACAHUALTEPEC		1	1	PERSONA		3,404.31
PAE-BECATE			TABACALERA		3	3	PERSONA		9,538.60
PAE-BECATE			TLACUITLAPA		1	1	PERSONA		3,386.32
PAE-BECATE			TLATELOLCO		5	5	PERSONA		18,704.44
PAE-FOMENTO AL AUTOEMPLEO			TLATELOLCO		2	2	PERSONA		36,261.61
PAE-BECATE			TLATILCO		1	1	PERSONA		4,837.60
PAE-BECATE			TRANSITO		12	12	PERSONA		51,366.30
PAE-BECATE			UH EL ROSARIO		1	1	PERSONA		3,386.32
PAE-BECATE			UH INFONAVIT CULHUACAN		1	1	PERSONA		3,265.38
PAE-BECATE			UH NONOALCO TLATELOLCO		2	2	PERSONA		9,690.46
PAE-BECATE			UH TLATELOLCO		1	1	PERSONA		3,491.60
PAE-FOMENTO AL AUTOEMPLEO	20 DE DICIEMBRE DE 2013	CUAUHTEMOC	UH TLATELOLCO		2	2	PERSONA		32,232.53
PAE-BECATE			UH TLATELOLCO		2	2	PERSONA		7,256.40
PAE-BECATE			VISTA ALEGRE		3	3	PERSONA		10,866.02
		SUMA DELEGACIÓN CUAUHTÉMOC			**540**	**540**			**2,769,563.74**
PAE-BECATE			10 DE MAYO		1	1	PERSONA		3,229.92
PAE-BECATE			15 DE AGOSTO		2	2	PERSONA		7,256.40
PAE-BECATE			25 DE JULIO		4	4	PERSONA		13,166.80
PAE-BECATE			51 LEGISLATURA		1	1	PERSONA		3,628.20
PAE-BECATE			6 DE JUNIO		2	2	PERSONA		7,119.80
PAE-BECATE			7 DE NOVIEMBRE		9	9	PERSONA		25,612.62
PAE-BECATE			ACUEDUCTO DE GUADALUPE		4	4	PERSONA		14,591.46
PAE-BECATE			AHUEHUETES		2	2	PERSONA		8,129.00
PAE-BECATE			ALVARO OBREGON		1	1	PERSONA		3,628.20
PAE-BECATE	20 DE DICIEMBRE DE 2013	GUSTAVO A. MADERO	AMPL ARBOLEDAS		1	1	PERSONA		3,628.20
PAE-BECATE			AMPL CASAS ALEMAN		4	4	PERSONA		15,785.50

III.5 PROGRAMAS QUE OTORGAN SUBSIDIOS Y APOYOS A LA POBLACIÓN

DENOMINACIÓN DEL PROGRAMA 1/	FECHA DE PUBLICACIÓN DE REGLAS DE OPERACIÓN	DELEGACIÓN	COLONIA	BENEFICIARIO			TOTAL POBLACIÓN OBJETIVO	PRESUPUESTO (PESOS CON CENTÉSIMAS)	
				TIPO 2/		TOTAL		PROGRAMADO MODIFICADO	EJERCIDO
SECRETARÍA DE TRABAJO Y FOMENTO AL EMPLEO									
			19 DE MAYO	PERSONA		1			6,056.10
			2ª DEL MORAL	PERSONA		8			60,561.00
			2º REACOMODO CRUZ DE PALO	PERSONA		3			20,187.00
			2º REACOMODO DE TLACUITLAPA	PERSONA		20			143,327.70
			8 DE AGOSTO	PERSONA		8			62,579.70
			ABRAHAM GONZALEZ	PERSONA		37			292,711.50
			ACUEDUCTO	PERSONA		27			216,000.90
PAE-FOMENTO AL AUTOEMPLEO			AMPL CASAS ALEMAN		1	1	PERSONA		23,993.44
PAE-BECATE			AMPL COCOYOTES		1	1	PERSONA		4,837.60
PAE-BECATE			AMPL GABRIEL HERNANDEZ		6	6	PERSONA		24,714.59
PAE-REPATRIADOS TRABAJANDO			AMPL GABRIEL HERNANDEZ		2	2	PERSONA		2,018.70
PAE-BECATE			AMPL GUADALUPE PROLETARIA		1	1	PERSONA		4,837.60
PAE-BECATE			AMPL LA FORESTAL		2	2	PERSONA		6,857.93
PAE-BECATE			AMPL MALACATES		3	3	PERSONA		10,748.00
PAE-FOMENTO AL AUTOEMPLEO			AMPL MALACATES		2	2	PERSONA		32,507.00
PAE-BECATE			AMPL PANAMERICANA		2	2	PERSONA		7,740.16
PAE-BECATE			AMPL PROGRESO NACIONAL		3	3	PERSONA		11,749.17
PAE-BECATE			AMPL PROVIDENCIA		3	3	PERSONA		10,038.02
PAE-MOV LAB IND Y DE SERV			AMPL PROVIDENCIA		1	1	PERSONA		2,018.70
PAE-BECATE			ARAGON		2	2	PERSONA		7,256.40
PAE-BECATE			ARAGON 1A SECC		1	1	PERSONA		3,628.20
PAE-BECATE			ARAGON INGUARAN		1	1	PERSONA		1,693.16
PAE-BECATE			ARAGON LA VILLA		2	2	PERSONA		5,321.36
PAE-FOMENTO AL AUTOEMPLEO			ARAGON LA VILLA		4	4	PERSONA		93,612.00
PAE-BECATE			ARBOLEDAS DE CUAUTEPEC		2	2	PERSONA		7,014.52
PAE-BECATE			ARBOLEDAS DE CUAUTEPEC EL ALTO		1	1	PERSONA		3,628.20
PAE-BECATE	20 DE DICIEMBRE DE 2013	GUSTAVO A. MADERO	ARBOLILLO		1	1	PERSONA		4,637.40
PAE-BECATE			ARCOS LA ESMERALDA		1	1	PERSONA		3,628.20
PAE-BECATE			ATZACOALCO		4	4	PERSONA		13,104.83
PAE-BECATE			AVENIDA 527		1	1	PERSONA		3,491.60
PAE-BECATE			BARRIO DE LA CANDELARIA TICOMAN		1	1	PERSONA		3,628.20
PAE-FOMENTO AL AUTOEMPLEO			BARRIO LA PURISIMA TICOMÁN		1	1	PERSONA		24,978.67
PAE-BECATE			BENITO JUAREZ		4	4	PERSONA		13,977.73
PAE-BECATE			BONDOJITO		6	6	PERSONA		22,510.83
PAE-BECATE			CAMPESTRE ARAGON		16	16	PERSONA		65,621.15
PAE-REPATRIADOS TRABAJANDO			CAMPESTRE ARAGON		1	1	PERSONA		1,009.35
PAE-BECATE			CANDELARIA TICOMAN		2	2	PERSONA		6,858.12
PAE-FOMENTO AL AUTOEMPLEO			CANDELARIA TICOMAN		3	3	PERSONA		68,222.81
PAE-BECATE			CAPULTITLAN		3	3	PERSONA		10,763.66

III.5 PROGRAMAS QUE OTORGAN SUBSIDIOS Y APOYOS A LA POBLACIÓN

DENOMINACIÓN DEL PROGRAMA 1/	FECHA DE PUBLICACIÓN DE REGLAS DE OPERACIÓN	DELEGACIÓN	COLONIA	BENEFICIARIO			TOTAL POBLACIÓN OBJETIVO	PRESUPUESTO (PESOS CON CENTÉSIMAS)	
				TIPO 2/		TOTAL		PROGRAMADO MODIFICADO	EJERCIDO
SECRETARÍA DE TRABAJO Y FOMENTO AL EMPLEO									
			19 DE MAYO	PERSONA		1			6,056.10
			2ª DEL MORAL	PERSONA		8			60,561.00
			2º REACOMODO CRUZ DE PALO	PERSONA		3			20,187.00
			2º REACOMODO DE TLACUITLAPA	PERSONA		20			143,327.70
			8 DE AGOSTO	PERSONA		8			62,579.70
			ABRAHAM GONZALEZ	PERSONA		37			292,711.50
			ACUEDUCTO	PERSONA		27			216,000.90
PAE-BECATE			CARRERA LARDIZABAL		1	1	PERSONA		4,837.60
PAE-BECATE			CASAS ALEMAN		14	14	PERSONA		51,185.97
PAE-BECATE			CASTILLO CHICO		4	4	PERSONA		14,103.00
PAE-BECATE			CASTILLO GRANDE		2	2	PERSONA		6,808.62
PAE-BECATE			CERRO PRIETO		1	1	PERSONA		3,628.20
PAE-BECATE			CHALMA DE GUADALUPE		7	7	PERSONA		24,897.98
PAE-BECATE			COCOYOTES		4	4	PERSONA		15,585.60
PAE-BECATE			COMPOSITORES MEXICANOS		12	12	PERSONA		42,783.77
PAE-BECATE			CONSTITUCION DE LA REPUBLICA		8	8	PERSONA		31,252.52
PAE-BECATE			CONSTITUYENTES 1857		1	1	PERSONA		4,837.60
PAE-BECATE	20 DE DICIEMBRE DE 2013	GUSTAVO A. MADERO	CTM ARAGON		1	1	PERSONA		3,628.20
PAE-BECATE			CTM ATZACOALCO		2	2	PERSONA		8,465.80
PAE-BECATE			CTM EL RISCO		7	7	PERSONA		26,212.66
PAE-FOMENTO AL AUTOEMPLEO			CTM EL RISCO		2	2	PERSONA		43,538.67
PAE-BECATE			CUAUTEPEC		2	2	PERSONA		14,839.68
PAE-REPATRIADOS TRABAJANDO			CUAUTEPEC		1	1	PERSONA		2,018.70
PAE-BECATE			CUAUTEPEC BARRIO ALTO		3	3	PERSONA		14,539.64
PAE-BECATE			CUAUTEPEC BARRIO BAJO		1	1	PERSONA		3,491.60
PAE-BECATE			CUAUTEPEC DE MADERO		8	8	PERSONA		26,553.25
PAE-BECATE			CUAUTEPEC DE MORELOS		2	2	PERSONA		11,048.04
PAE-BECATE			CUAUTEPEC EL ALTO		5	5	PERSONA		17,867.80
PAE-BECATE			CUCHILLA DEL TESORO		7	7	PERSONA		26,246.31
PAE-FOMENTO AL AUTOEMPLEO			D.M. NACIONAL		1	1	PERSONA		24,940.00
PAE-BECATE			DEFENSORES DE LA REPUBLICA		4	4	PERSONA		15,280.12
PAE-MOV LAB IND Y DE SERV			DEFENSORES DE LA REPUBLICA		1	1	PERSONA		2,018.70
PAE-BECATE			DEL ARBOLILLO		2	2	PERSONA		6,983.20
PAE-BECATE			DEL BOSQUE		3	3	PERSONA		14,539.64
PAE-BECATE			DEL CARMEN		1	1	PERSONA		3,628.20
PAE-BECATE			DEL OBRERO		5	5	PERSONA		20,641.52
PAE-BECATE			DINAMITA NACIONAL		1	1	PERSONA		3,628.20
PAE-BECATE			DM NACIONAL		6	6	PERSONA		22,150.01
PAE-BECATE			DMET SAN JUAN III		1	1	PERSONA		3,628.20
PAE-BECATE			EJIDO SAN JUAN DE ARAGON		1	1	PERSONA		6,183.20

III.5 PROGRAMAS QUE OTORGAN SUBSIDIOS Y APOYOS A LA POBLACIÓN

DENOMINACIÓN DEL PROGRAMA 1/	FECHA DE PUBLICACIÓN DE REGLAS DE OPERACIÓN	DELEGACIÓN	COLONIA	BENEFICIARIO		TOTAL POBLACIÓN OBJETIVO	PRESUPUESTO (PESOS CON CENTÉSIMAS)	
				TIPO 2/	TOTAL		PROGRAMADO MODIFICADO	EJERCIDO
SECRETARÍA DE TRABAJO Y FOMENTO AL EMPLEO								
			19 DE MAYO	PERSONA	1			6,056.10
			2ª DEL MORAL	PERSONA	8			60,561.00
			2º REACOMODO CRUZ DE PALO	PERSONA	3			20,187.00
			2º REACOMODO DE TLACUITLAPA	PERSONA	20			143,327.70
			8 DE AGOSTO	PERSONA	8			62,579.70
			ABRAHAM GONZALEZ	PERSONA	37			292,711.50
			ACUEDUCTO	PERSONA	27			216,000.90
PAE-FOMENTO AL AUTOEMPLEO			EJIDOS DE SAN JUAN DE ARAGON	1	1	PERSONA		8,270.47
PAE-BECATE			EL ARBOLILLO	8	8	PERSONA		25,744.56
PAE-BECATE	20 DE DICIEMBRE DE 2013	GUSTAVO A. MADERO	EL ARBOLILLO 1	1	1	PERSONA		3,628.20
PAE-BECATE			EL ARBOLILLO TRES	1	1	PERSONA		846.58
PAE-BECATE			EL CARMEN	3	3	PERSONA		10,611.40
PAE-BECATE			EL COYOL	1	1	PERSONA		3,507.26
PAE-BECATE			EL MILAGRO	2	2	PERSONA		11,048.04
PAE-BECATE			EL OLIVO	1	1	PERSONA		3,265.38
PAE-BECATE			EL RECREO	1	1	PERSONA		3,628.20
PAE-BECATE			EL RISCO	3	3	PERSONA		14,676.24
PAE-BECATE			EL RISCO CTM	1	1	PERSONA		3,628.20
PAE-BECATE			EL TEPETATAL	1	1	PERSONA		3,491.60
PAE-BECATE			EMILIANO ZAPATA	3	3	PERSONA		10,748.00
PAE-BECATE			ESCOLAR ORIENTE	1	1	PERSONA		3,628.20
PAE-BECATE			ESMERALDA	1	1	PERSONA		1,483.93
PAE-BECATE			ESTANZUELA	2	2	PERSONA		7,119.80
PAE-BECATE			ESTRELLA	7	7	PERSONA		18,517.81
PAE-BECATE			FAJA DE ORO	1	1	PERSONA		3,628.20
PAE-REPATRIADOS TRABAJANDO			FELIPE BARRIOZABAL	1	1	PERSONA		2,018.70
PAE-BECATE			FELIPE BERRIOZABAL	1	1	PERSONA		3,628.20
PAE-BECATE			FERNANDO CARRIZALES	1	1	PERSONA		3,628.20
PAE-BECATE			FERNANDO CASAS ALEMAN	1	1	PERSONA		3,628.20
PAE-BECATE			FERRERIA	1	1	PERSONA		3,628.20
PAE-BECATE			FERROCARRILERA INSURGENTES	1	1	PERSONA		4,837.60
PAE-BECATE			FORESTAL	3	3	PERSONA		10,966.32
PAE-BECATE			FOVISSSTE ARAGON	1	1	PERSONA		1,745.80
PAE-BECATE			GABRIEL HERNANDEZ	22	22	PERSONA		74,273.18
PAE-MOV LAB IND Y DE SERV			GABRIEL HERNANDEZ	1	1	PERSONA		2,018.70
PAE-BECATE			GALAXIAS VALLEJO	4	4	PERSONA		12,267.58
PAE-BECATE	20 DE DICIEMBRE DE 2013	GUSTAVO A. MADERO	GERTRUDIS SANCHEZ	13	13	PERSONA		48,717.86
PAE-BECATE			GERTRUDIS SANCHEZ 1A SECC	1	1	PERSONA		3,491.60
PAE-BECATE			GRANJAS MODERNAS	4	4	PERSONA		14,391.86
PAE-BECATE			GUADALUPE INSURGENTES	2	2	PERSONA		7,256.40

III.5 PROGRAMAS QUE OTORGAN SUBSIDIOS Y APOYOS A LA POBLACIÓN

DENOMINACIÓN DEL PROGRAMA 1/	FECHA DE PUBLICACIÓN DE REGLAS DE OPERACIÓN	DELEGACIÓN	COLONIA	BENEFICIARIO			TOTAL POBLACIÓN OBJETIVO	PRESUPUESTO (PESOS CON CENTÉSIMAS)	
				TIPO 2/		TOTAL		PROGRAMADO MODIFICADO	EJERCIDO
SECRETARÍA DE TRABAJO Y FOMENTO AL EMPLEO									
			19 DE MAYO	PERSONA		1			6,056.10
			2ª DEL MORAL	PERSONA		8			60,561.00
			2º REACOMODO CRUZ DE PALO	PERSONA		3			20,187.00
			2º REACOMODO DE TLACUITLAPA	PERSONA		20			143,327.70
			8 DE AGOSTO	PERSONA		8			62,579.70
			ABRAHAM GONZALEZ	PERSONA		37			292,711.50
			ACUEDUCTO	PERSONA		27			216,000.90
PAE-BECATE			GUADALUPE PROLETARIA		2	2	PERSONA		6,721.52
PAE-BECATE			GUADALUPE TEPEYAC		6	6	PERSONA		23,930.46
PAE-FOMENTO AL AUTOEMPLEO			GUADALUPE TEPEYAC		1	1	PERSONA		17,639.42
PAE-BECATE			GUADALUPE VICTORIA		3	3	PERSONA		14,003.44
PAE-BECATE			GUSTAVO A MADERO		1	1	PERSONA		4,837.60
PAE-BECATE			HEROE DE NACOZARI		1	1	PERSONA		2,094.96
PAE-BECATE			HEROES DE CERRO PRIETO		2	2	PERSONA		8,265.60
PAE-BECATE			HEROES DE CHAPULTEPEC		3	3	PERSONA		14,512.80
PAE-REPATRIADOS TRABAJANDO			HEROES DE NACOZARI		1	1	PERSONA		2,018.70
PAE-BECATE			IGNACIO ALLENDE		1	1	PERSONA		3,628.20
PAE-BECATE			IGNACIO ZARAGOZA		1	1	PERSONA		3,628.20
PAE-BECATE			INDECO		1	1	PERSONA		3,628.20
PAE-BECATE			INDUSTRIAL		11	11	PERSONA		45,016.52
PAE-REPATRIADOS TRABAJANDO			INDUSTRIAL		1	1	PERSONA		2,018.70
PAE-FOMENTO AL AUTOEMPLEO			INDUSTRIAL		2	2	PERSONA		39,904.00
PAE-BECATE			INDUSTRIAL VALLEJO		1	1	PERSONA		3,491.60
PAE-BECATE			JORGE NEGRETE		1	1	PERSONA		3,628.20
PAE-BECATE			JOSE DE LA ESCALERA		1	1	PERSONA		2,418.80
PAE-BECATE			JUAN GONZALEZ ROMERO		3	3	PERSONA		8,865.60
PAE-BECATE			JUVENTINO ROSAS		1	1	PERSONA		3,229.92
PAE-BECATE	20 DE DICIEMBRE DE 2013	GUSTAVO A. MADERO	LA CANDELARIA TICOMAN		1	1	PERSONA		3,628.20
PAE-BECATE			LA CASILDA		8	8	PERSONA		28,132.04
PAE-REPATRIADOS TRABAJANDO			LA CASILDA		1	1	PERSONA		2,018.70
PAE-BECATE			LA CRUZ		1	1	PERSONA		3,628.20
PAE-MOV LAB IND Y DE SERV			LA CRUZ		1	1	PERSONA		2,018.70
PAE-BECATE			LA ESCALERA		3	3	PERSONA		10,211.60
PAE-BECATE			LA ESMERALDA		7	7	PERSONA		22,252.96
PAE-BECATE			LA FORESTAL		11	11	PERSONA		38,638.16
PAE-BECATE			LA JOYA		6	6	PERSONA		22,368.60
PAE-BECATE			LA LAGUNA TICOMAN		1	1	PERSONA		3,507.26
PAE-BECATE			LA MALINCHE		2	2	PERSONA		5,237.40
PAE-BECATE			LA PASTORA		7	7	PERSONA		26,142.12
PAE-BECATE			LA PATERA		1	1	PERSONA		3,491.60
PAE-BECATE			LA PATERA VALLEJO		1	1	PERSONA		2,618.70

III.5 PROGRAMAS QUE OTORGAN SUBSIDIOS Y APOYOS A LA POBLACIÓN

DENOMINACIÓN DEL PROGRAMA 1/	FECHA DE PUBLICACIÓN DE REGLAS DE OPERACIÓN	DELEGACIÓN	COLONIA	BENEFICIARIO			TOTAL POBLACIÓN OBJETIVO	PRESUPUESTO (PESOS CON CENTÉSIMAS)	
				TIPO 2/		TOTAL		PROGRAMADO MODIFICADO	EJERCIDO
SECRETARÍA DE TRABAJO Y FOMENTO AL EMPLEO									
			19 DE MAYO	PERSONA		1			6,056.10
			2ª DEL MORAL	PERSONA		8			60,561.00
			2º REACOMODO CRUZ DE PALO	PERSONA		3			20,187.00
			2º REACOMODO DE TLACUITLAPA	PERSONA		20			143,327.70
			8 DE AGOSTO	PERSONA		8			62,579.70
			ABRAHAM GONZALEZ	PERSONA		37			292,711.50
			ACUEDUCTO	PERSONA		27			216,000.90
PAE-REPATRIADOS TRABAJANDO			LA PATORA		1	1	PERSONA		2,018.70
PAE-BECATE			LA PRADERA		8	8	PERSONA		29,517.40
PAE-REPATRIADOS TRABAJANDO			LA PRADERA		1	1	PERSONA		2,018.70
PAE-BECATE			LA PROVIDENCIA		7	7	PERSONA		25,036.91
PAE-BECATE			LAZARO CARDENAS		1	1	PERSONA		4,837.60
PAE-BECATE			LEON DE LOS ALDAMA		1	1	PERSONA		3,507.26
PAE-BECATE			LINDAVISTA		4	4	PERSONA		16,731.40
PAE-REPATRIADOS TRABAJANDO			LINDAVISTA		1	1	PERSONA		2,018.70
PAE-FOMENTO AL AUTOEMPLEO			LINDAVISTA		3	3	PERSONA		70,566.67
PAE-BECATE			LINDAVISTA BAS		1	1	PERSONA		3,628.20
PAE-BECATE			LINDAVISTA VALLEJO		3	3	PERSONA		9,312.38
PAE-BECATE	20 DE DICIEMBRE DE 2013	GUSTAVO A. MADERO	LOMA DE LA PALMA		4	4	PERSONA		14,828.64
PAE-BECATE			LOMAS DE CUAUTEPEC		3	3	PERSONA		11,757.20
PAE-BECATE			LUIS DONALDO COLOSIO		1	1	PERSONA		3,628.20
PAE-BECATE			MAGDALENA DE LAS SALINAS		1	1	PERSONA		3,628.20
PAE-BECATE			MALACATES		8	8	PERSONA		29,761.60
PAE-REPATRIADOS TRABAJANDO			MALACATES		2	2	PERSONA		3,028.05
PAE-BECATE			MARTIN CARRERA		27	27	PERSONA		96,792.64
PAE-BECATE			MARTIRES DE RIO BLANCO		2	2	PERSONA		6,246.90
PAE-BECATE			MEXICU IZAPAN		2	2	PERSONA		6,983.20
PAE-BECATE			MORELOS		1	1	PERSONA		3,628.20
PAE-BECATE			NARCISO BASSOLS		2	2	PERSONA		7,256.40
PAE-REPATRIADOS TRABAJANDO			NOLVINES MEXICANOS		1	1	PERSONA		2,018.70
PAE-BECATE			NUEVA ATZACOALCO		22	22	PERSONA		85,824.34
PAE-REPATRIADOS TRABAJANDO			NUEVA ATZACOALCO		1	1	PERSONA		1,009.35
PAE-FOMENTO AL AUTOEMPLEO			NUEVA ATZACOALCO		2	2	PERSONA		47,120.75
PAE-BECATE			NUEVA INDUSTRIAL VALLEJO		4	4	PERSONA		15,024.91
PAE-BECATE			NUEVA IZTACALCO		1	1	PERSONA		4,353.84
PAE-BECATE			NUEVA PANAMERICANA		1	1	PERSONA		3,628.20
PAE-BECATE			NUEVA TENOCHTITLAN		10	10	PERSONA		35,903.52
PAE-REPATRIADOS TRABAJANDO			OBRERO		1	1	PERSONA		2,018.70
PAE-BECATE			PALMATITLA		4	4	PERSONA		14,255.26
PAE-BECATE			PARQUE DEL TEPEYAC		1	1	PERSONA		3,628.20
PAE-BECATE	20 DE DICIEMBRE DE		PARQUE METROPOLITANO		2	2	PERSONA		7,256.40

III.5 PROGRAMAS QUE OTORGAN SUBSIDIOS Y APOYOS A LA POBLACIÓN

DENOMINACIÓN DEL PROGRAMA 1/	FECHA DE PUBLICACIÓN DE REGLAS DE OPERACIÓN	DELEGACIÓN	COLONIA	BENEFICIARIO			TOTAL POBLACIÓN OBJETIVO	PRESUPUESTO (PESOS CON CENTÉSIMAS)	
				TIPO 2/		TOTAL		PROGRAMADO MODIFICADO	EJERCIDO
SECRETARÍA DE TRABAJO Y FOMENTO AL EMPLEO									
			19 DE MAYO	PERSONA		1			6,056.10
			2ª DEL MORAL	PERSONA		8			60,561.00
			2º REACOMODO CRUZ DE PALO	PERSONA		3			20,187.00
			2º REACOMODO DE TLACUITLAPA	PERSONA		20			143,327.70
			8 DE AGOSTO	PERSONA		8			62,579.70
			ABRAHAM GONZALEZ	PERSONA		37			292,711.50
			ACUEDUCTO	PERSONA		27			216,000.90
PAE-BECATE	20 DE DICIEMBRE DE 2013	GUSTAVO A. MADERO	PRADERA		3	3	PERSONA		11,731.18
PAE-REPATRIADOS TRABAJANDO			PRADERA		1	1	PERSONA		2,018.70
PAE-REPATRIADOS TRABAJANDO			PRADOS DE CUAUTEPEC		1	1	PERSONA		2,018.70
PAE-BECATE			PROGRESO		1	1	PERSONA		4,637.40
PAE-BECATE			PROGRESO NACIONAL		10	10	PERSONA		40,386.34
PAE-MOV LAB IND Y DE SERV			PROGRESO NACIONAL		1	1	PERSONA		2,018.70
PAE-FOMENTO AL AUTOEMPLEO			PROGRESO NACIONAL		1	1	PERSONA		23,501.60
PAE-BECATE			PROHOGAR		1	1	PERSONA		3,628.20
PAE-BECATE			PROVIDENCIA		24	24	PERSONA		85,563.88
PAE-REPATRIADOS TRABAJANDO			PROVIDENCIA		2	2	PERSONA		4,037.40
PAE-BECATE			PROVIDENCIA AZT		1	1	PERSONA		2,902.56
PAE-BECATE			PUEBLO DE SAN JUAN DE ARAGON		4	4	PERSONA		12,630.40
PAE-REPATRIADOS TRABAJANDO			PUEBLO DE SAN JUAN DE ARAGON		1	1	PERSONA		2,018.70
PAE-BECATE			PURISIMA TICOMAN		2	2	PERSONA		7,119.80
PAE-BECATE			RESIDENCIAL ZACATENCO		1	1	PERSONA		3,628.20
PAE-BECATE			RIO BLANCO		1	1	PERSONA		4,353.84
PAE-BECATE			ROQUE DALTON		1	1	PERSONA		4,837.60
PAE-BECATE			SALVADOR DIAZ MIRON		13	13	PERSONA		40,981.09
PAE-REPATRIADOS TRABAJANDO			SALVADOR DIAZ MIRON		1	1	PERSONA		2,018.70
PAE-BECATE	20 DE DICIEMBRE DE 2013	GUSTAVO A. MADERO	SAN BARTOLO ATEPEHUACAN		2	2	PERSONA		7,256.40
PAE-BECATE			SAN FELIPE		1	1	PERSONA		3,628.20
PAE-BECATE			SAN FELIPE DE JESUS		33	33	PERSONA		125,213.85
PAE-REPATRIADOS TRABAJANDO			SAN FELIPE DE JESUS		1	1	PERSONA		2,018.70
PAE-MOV LAB IND Y DE SERV			SAN FELIPE DE JESUS		1	1	PERSONA		2,018.70
PAE-FOMENTO AL AUTOEMPLEO			SAN FELIPE DE JESUS		1	1	PERSONA		23,560.37
PAE-REPATRIADOS TRABAJANDO			SAN ISIDRO IXHUATEPEC		1	1	PERSONA		1,009.35
PAE-BECATE			SAN JOSE DE LA ESCALERA		4	4	PERSONA		13,910.43
PAE-BECATE			SAN JOSE TICOMAN		1	1	PERSONA		3,491.60
PAE-BECATE			SAN JUAN DE ARAGON		60	60	PERSONA		210,257.68
PAE-REPATRIADOS TRABAJANDO			SAN JUAN DE ARAGON		1	1	PERSONA		2,018.70
PAE-BECATE			SAN JUAN DE ARAGON 3A SECC		3	3	PERSONA		10,884.60

III.5 PROGRAMAS QUE OTORGAN SUBSIDIOS Y APOYOS A LA POBLACIÓN

DENOMINACIÓN DEL PROGRAMA 1/	FECHA DE PUBLICACIÓN DE REGLAS DE OPERACIÓN	DELEGACIÓN	COLONIA	BENEFICIARIO		TOTAL POBLACIÓN OBJETIVO	PRESUPUESTO (PESOS CON CENTÉSIMAS)	
				TIPO 2/	TOTAL		PROGRAMADO MODIFICADO	EJERCIDO
SECRETARÍA DE TRABAJO Y FOMENTO AL EMPLEO								
			19 DE MAYO	PERSONA	1			6,056.10
			2ª DEL MORAL	PERSONA	8			60,561.00
			2º REACOMODO CRUZ DE PALO	PERSONA	3			20,187.00
			2º REACOMODO DE TLACUITLAPA	PERSONA	20			143,327.70
			8 DE AGOSTO	PERSONA	8			62,579.70
			ABRAHAM GONZALEZ	PERSONA	37			292,711.50
			ACUEDUCTO	PERSONA	27			216,000.90
PAE-BECATE			SAN JUAN DE ARAGON 4A SECC	5	5	PERSONA		17,131.50
PAE-BECATE			SAN JUAN DE ARAGON 5A SECC	1	1	PERSONA		3,491.60
PAE-BECATE			SAN JUAN DE ARAGON 6A SECC	1	1	PERSONA		3,628.20
PAE-BECATE			SAN JUAN DE ARAGON 7A SECC	1	1	PERSONA		3,628.20
PAE-BECATE			SAN MIGUEL	1	1	PERSONA		3,491.60
PAE-BECATE			SAN PEDRO	1	1	PERSONA		3,628.20
PAE-BECATE			SAN PEDRO EL CHICO	1	1	PERSONA		6,183.20
PAE-BECATE			SAN PEDRO ZACATENCO	4	4	PERSONA		14,270.92
PAE-FOMENTO AL AUTOEMPLEO	20 DE DICIEMBRE DE 2013	GUSTAVO A. MADERO	SAN PEDRO ZACATENCO	3	3	PERSONA		72,813.33
PAE-BECATE			SANTA ISABEL TOLA	7	7	PERSONA		25,205.92
PAE-REPATRIADOS TRABAJANDO			SANTA ISABEL TOLA	2	2	PERSONA		3,028.05
PAE-BECATE			SANTA MARIA LA RIBERA	1	1	PERSONA		4,837.60
PAE-BECATE			SANTA MARIA TICOMAN	2	2	PERSONA		7,256.40
PAE-BECATE			SANTA ROSA	9	9	PERSONA		31,791.56
PAE-BECATE			SANTIAGO ATEPETLAC	3	3	PERSONA		10,884.60
PAE-BECATE			SIMON BOLIVAR	2	2	PERSONA		7,256.40
PAE-BECATE			TABLAS DE SAN AGUSTIN	7	7	PERSONA		27,774.74
PAE-BECATE			TEPETATAL	1	1	PERSONA		3,491.60
PAE-MOV LAB IND Y DE SERV			TEPETATAL	1	1	PERSONA		2,018.70
PAE-BECATE			TEPEYAC	1	1	PERSONA		3,628.20
PAE-BECATE			TEPEYAC INSURGENTES	2	2	PERSONA		7,256.40
PAE-FOMENTO AL AUTOEMPLEO			TEPEYAC INSURGENTES	2	2	PERSONA		49,793.00
PAE-BECATE			TICOMAN	5	5	PERSONA		17,867.80
PAE-FOMENTO AL AUTOEMPLEO			TICOMÁN	1	1	PERSONA		24,978.67
PAE-BECATE			TLACAETL	2	2	PERSONA		6,983.20
PAE-BECATE			TLALPEXCO	8	8	PERSONA		26,680.76
PAE-REPATRIADOS TRABAJANDO			TLAPEXCO	1	1	PERSONA		2,018.70
PAE-BECATE			TRABAJADORES DE EDUCACION	1	1	PERSONA		4,637.40
PAE-BECATE			TRES ESTRELLAS	1	1	PERSONA		1,693.16
PAE-BECATE			TRIUNFO DE LA REPUBLICA	3	3	PERSONA		10,748.00
PAE-BECATE			UH 3A SECC	1	1	PERSONA		4,837.60

III.5 PROGRAMAS QUE OTORGAN SUBSIDIOS Y APOYOS A LA POBLACIÓN

DENOMINACIÓN DEL PROGRAMA 1/	FECHA DE PUBLICACIÓN DE REGLAS DE OPERACIÓN	DELEGACIÓN	COLONIA	BENEFICIARIO		TOTAL POBLACIÓN OBJETIVO	PRESUPUESTO (PESOS CON CENTÉSIMAS)	
				TIPO 2/	TOTAL		PROGRAMADO MODIFICADO	EJERCIDO
SECRETARÍA DE TRABAJO Y FOMENTO AL EMPLEO								
			19 DE MAYO	PERSONA	1			6,056.10
			2ª DEL MORAL	PERSONA	8			60,561.00
			2º REACOMODO CRUZ DE PALO	PERSONA	3			20,187.00
			2º REACOMODO DE TLACUITLAPA	PERSONA	20			143,327.70
			8 DE AGOSTO	PERSONA	8			62,579.70
			ABRAHAM GONZALEZ	PERSONA	37			292,711.50
			ACUEDUCTO	PERSONA	27			216,000.90
PAE-FOMENTO AL AUTOEMPLEO	20 DE DICIEMBRE DE 2013	GUSTAVO A. MADERO	UH 4 Y 5 SECC	1	1	PERSONA		16,840.59
PAE-BECATE			UH ACUEDUCTO DE GUADALUPE	1	1	PERSONA		3,229.92
PAE-BECATE			UH AIDEE SOLIS CARDENAS	1	1	PERSONA		6,028.62
PAE-BECATE			UH ARAGON INDECO	1	1	PERSONA		4,353.84
PAE-FOMENTO AL AUTOEMPLEO			UH CTM ATZACOALCO	3	3	PERSONA		55,450.51
PAE-BECATE			UH CTM EL RISCO	1	1	PERSONA		3,491.60
PAE-BECATE			UH EDUARDO MOLINA	1	1	PERSONA		4,637.40
PAE-BECATE			UH EL ARBOLILLO 1	1	1	PERSONA		7,419.84
PAE-BECATE			UH EL MILAGRO	1	1	PERSONA		3,628.20
PAE-BECATE			UH FOVISSSTE ARROYO ZACATENCO	1	1	PERSONA		3,491.60
PAE-BECATE			UH JUAN DE DIOS BATIZ	1	1	PERSONA		3,491.60
PAE-BECATE			UH MATIAS ROMERO	1	1	PERSONA		3,628.20
PAE-BECATE			UH PATERA VALLEJO	1	1	PERSONA		3,628.20
PAE-FOMENTO AL AUTOEMPLEO			UH SAN JUAN DE ARAGON	1	1	PERSONA		19,214.24
PAE-BECATE			UH SAN JUAN DE ARAGON 1A SECC	2	2	PERSONA		7,861.10
PAE-BECATE			UH SAN JUAN DE ARAGON 3A SECC	1	1	PERSONA		3,628.20
PAE-BECATE			UH SAN JUAN DE ARAGON 7A	1	1	PERSONA		3,023.50
PAE-BECATE			UNIDAD ARAGON	1	1	PERSONA		3,628.20
PAE-BECATE			UNIDAD CTM	1	1	PERSONA		3,265.38
PAE-BECATE			UNIDAD SAN JUAN DE ARAGON	1	1	PERSONA		3,628.20
PAE-FOMENTO AL AUTOEMPLEO			UNIDAD SAN JUAN DE ARAGON	1	1	PERSONA		16,840.59
PAE-BECATE	20 DE DICIEMBRE DE 2013	GUSTAVO A. MADERO	UNIDAD SAN JUAN DE ARAGON 1A SECC	1	1	PERSONA		4,837.60
PAE-BECATE			UNIDAD SAN JUAN DE ARAGON SEC 7	1	1	PERSONA		3,023.50
PAE-BECATE			UNIDAD STC VALLEJO	1	1	PERSONA		4,837.60
PAE-BECATE			UNIDAD TLAC CTM EL RISCO	1	1	PERSONA		3,144.44
PAE-BECATE			VALENTIN GOMEZ FARIAS	1	1	PERSONA		3,628.20
PAE-BECATE			VALLE DE MADERO	2	2	PERSONA		7,338.12
PAE-BECATE			VALLEJO	6	6	PERSONA		16,984.24
PAE-FOMENTO AL AUTOEMPLEO			VALLEJO	1	1	PERSONA		21,398.27
PAE-BECATE			VALLEJO LA PATERA	2	2	PERSONA		8,067.33

III.5 PROGRAMAS QUE OTORGAN SUBSIDIOS Y APOYOS A LA POBLACIÓN

DENOMINACIÓN DEL PROGRAMA 1/	FECHA DE PUBLICACIÓN DE REGLAS DE OPERACIÓN	DELEGACIÓN	COLONIA	BENEFICIARIO		TOTAL POBLACIÓN OBJETIVO	PRESUPUESTO (PESOS CON CENTÉSIMAS)	
				TIPO 2/	TOTAL		PROGRAMADO MODIFICADO	EJERCIDO
SECRETARÍA DE TRABAJO Y FOMENTO AL EMPLEO								
			19 DE MAYO	PERSONA	1			6,056.10
			2ª DEL MORAL	PERSONA	8			60,561.00
			2º REACOMODO CRUZ DE PALO	PERSONA	3			20,187.00
			2º REACOMODO DE TLACUITLAPA	PERSONA	20			143,327.70
			8 DE AGOSTO	PERSONA	8			62,579.70
			ABRAHAM GONZALEZ	PERSONA	37			292,711.50
			ACUEDUCTO	PERSONA	27			216,000.90
PAE-BECATE			VASCO DE QUIROGA	15	15	PERSONA		55,501.83
PAE-MOV LAB IND Y DE SERV			VASCO DE QUIROGA	1	1	PERSONA		2,018.70
PAE-FOMENTO AL AUTOEMPLEO			VASCO DE QUIROGA	1	1	PERSONA		24,940.00
PAE-BECATE			VILLA	1	1	PERSONA		3,628.20
PAE-BECATE			VILLA DE ARAGON	3	3	PERSONA		12,094.00
PAE-BECATE			VILLA DE GUADALUPE	1	1	PERSONA		3,491.60
PAE-BECATE			VILLA GUSTAVO A MADERO	2	2	PERSONA		7,256.40
PAE-REPATRIADOS TRABAJANDO	20 DE DICIEMBRE DE 2013	GUSTAVO A. MADERO	VILLA HERMOSA	1	1	PERSONA		2,018.70
PAE-BECATE			VISTA HERMOSA	1	1	PERSONA		3,491.60
PAE-BECATE			ZAPATA	1	1	PERSONA		3,491.60
PAE-BECATE			ZONA ESCOLAR	6	6	PERSONA		22,721.06
PAE-BECATE			ZONA ESCOLAR ORIENTE	1	1	PERSONA		3,628.20
		SUMA DELEGACIÓN GUSTAVO A. MADERO		**895**	**895**			**3,910,725.57**
PAE-BECATE			2 DE OCTUBRE	1	1	PERSONA		2,618.70
PAE-BECATE			2A CDA DE CANAL NACIONAL	1	1	PERSONA		4,111.96
PAE-BECATE			5 DE DICIEMBRE	1	1	PERSONA		1,088.46
PAE-BECATE			AGRICOLA ORIENTAL	79	79	PERSONA		330,464.20
PAE-REPATRIADOS TRABAJANDO			AGRICOLA ORIENTAL	1	1	PERSONA		2,018.70
PAE-MOV LAB IND Y DE SERV			AGRICOLA ORIENTAL	1	1	PERSONA		2,018.70
PAE-FOMENTO AL AUTOEMPLEO	20 DE DICIEMBRE DE 2013	IZTACALCO	AGRICOLA ORIENTAL	8	8	PERSONA		188,303.80
PAE-BECATE			AGRICOLA PANTITLAN	41	41	PERSONA		157,992.86
PAE-BECATE			AMPL GABRIEL RAMOS MILLAN	6	6	PERSONA		29,648.84
PAE-BECATE			AMPL IZTACALCO	1	1	PERSONA		3,628.20
PAE-BECATE			AMPL RAMOS MILLAN	4	4	PERSONA		8,865.60
PAE-BECATE			BARRIO DE LOS REYES	1	1	PERSONA		7,419.84
PAE-BECATE			BARRIO DE LA ASUNCION	1	1	PERSONA		4,837.60
PAE-BECATE			BARRIO DE SANTIAGO	2	2	PERSONA		9,312.38
PAE-BECATE			BARRIO DE SANTIAGO NORTE	1	1	PERSONA		3,491.60
PAE-BECATE			BARRIO DE SANTIAGO SUR	1	1	PERSONA		4,232.90
PAE-BECATE			BARRIO LA ASUNCION	1	1	PERSONA		3,491.60
PAE-BECATE			BARRIO LA CRUZ	1	1	PERSONA		3,491.60
PAE-BECATE			BARRIO LOS REYES	1	1	PERSONA		3,628.20
PAE-BECATE			BARRIO SAN FRANCISCO XICALTONGO	1	1	PERSONA		3,491.60

III.5 PROGRAMAS QUE OTORGAN SUBSIDIOS Y APOYOS A LA POBLACIÓN

DENOMINACIÓN DEL PROGRAMA 1/	FECHA DE PUBLICACIÓN DE REGLAS DE OPERACIÓN	DELEGACIÓN	COLONIA	BENEFICIARIO			TOTAL POBLACIÓN OBJETIVO	PRESUPUESTO (PESOS CON CENTÉSIMAS)	
				TIPO 2/		TOTAL		PROGRAMADO MODIFICADO	EJERCIDO
SECRETARÍA DE TRABAJO Y FOMENTO AL EMPLEO									
			19 DE MAYO	PERSONA		1			6,056.10
			2ª DEL MORAL	PERSONA		8			60,561.00
			2º REACOMODO CRUZ DE PALO	PERSONA		3			20,187.00
			2º REACOMODO DE TLACUITLAPA	PERSONA		20			143,327.70
			8 DE AGOSTO	PERSONA		8			62,579.70
			ABRAHAM GONZALEZ	PERSONA		37			292,711.50
			ACUEDUCTO	PERSONA		27			216,000.90
PAE-BECATE			BARRIO SAN MIGUEL		1	1	PERSONA		3,709.92
PAE-FOMENTO AL AUTOEMPLEO	20 DE DICIEMBRE DE 2013	IZTACALCO	BARRIO SAN MIGUEL		1	1	PERSONA		25,000.00
PAE-BECATE			BARRIO SAN MIGUEL IZTACALCO		1	1	PERSONA		3,491.60
PAE-BECATE			BARRIO SAN PEDRO		3	3	PERSONA		12,683.04
PAE-FOMENTO AL AUTOEMPLEO			BARRIO SAN PEDRO		2	2	PERSONA		49,529.10
PAE-BECATE			BARRIO SANTA CRUZ		2	2	PERSONA		3,491.60
PAE-BECATE			BARRIO SANTIAGO NORTE		3	3	PERSONA		11,337.04
PAE-BECATE			BARRIO SANTIAGO SUR		5	5	PERSONA		19,666.24
PAE-BECATE			BENITO JUAREZ		2	2	PERSONA		5,237.40
PAE-FOMENTO AL AUTOEMPLEO			BENITO JUAREZ		1	1	PERSONA		20,613.33
PAE-BECATE			CAMPAMENTO 2 DE OCTUBRE		23	23	PERSONA		93,978.02
PAE-MOV LAB IND Y DE SERV			CAMPAMENTO 2 DE OCTUBRE		1	1	PERSONA		2,018.70
PAE-BECATE			CANAL DE CHURUBUSCO		1	1	PERSONA		4,353.84
PAE-BECATE			CARACOL		1	1	PERSONA		3,628.20
PAE-BECATE			CARLOS ZAPATA VELA		8	8	PERSONA		33,752.62
PAE-FOMENTO AL AUTOEMPLEO			CARLOS ZAPATA VELA		2	2	PERSONA		47,821.00
PAE-BECATE			CUCHILLA RAMOS MILLAN		3	3	PERSONA		10,937.24
PAE-BECATE			EJIDOS DE LA MAGDALENA MIXHUCA		1	1	PERSONA		3,628.20
PAE-BECATE			EL RODEO		5	5	PERSONA		18,331.57
PAE-BECATE			EX EJIDO MAGDALENA MIXUCA		1	1	PERSONA		1,745.80
PAE-BECATE			FRACC BENITO JUAREZ		3	3	PERSONA		9,591.24
PAE-BECATE	20 DE DICIEMBRE DE 2013	IZTACALCO	FRACC COYUYA		3	3	PERSONA		13,439.60
PAE-BECATE			GABRIEL RAMOS MILLAN		45	45	PERSONA		174,837.92
PAE-REPATRIADOS TRABAJANDO			GABRIEL RAMOS MILLAN		2	2	PERSONA		4,037.40
PAE-MOV LAB IND Y DE SERV			GABRIEL RAMOS MILLAN		1	1	PERSONA		2,018.70
PAE-FOMENTO AL AUTOEMPLEO			GABRIEL RAMOS MILLAN BRAMADERO		2	2	PERSONA		50,000.00
PAE-BECATE			GABRIEL RAMOS MILLAN SECC TLACOTAL		1	1	PERSONA		3,491.60
PAE-BECATE			GABRIEL RAMOS MILLAN SECCION B		1	1	PERSONA		7,419.84
PAE-BECATE			GRANJAS MEXICO		57	57	PERSONA		286,238.66
PAE-MOV LAB IND Y DE SERV			GRANJAS MÉXICO		1	1	PERSONA		2,018.70
PAE-BECATE			INFONAVIT		1	1	PERSONA		3,317.02

III.5 PROGRAMAS QUE OTORGAN SUBSIDIOS Y APOYOS A LA POBLACIÓN

DENOMINACIÓN DEL PROGRAMA 1/	FECHA DE PUBLICACIÓN DE REGLAS DE OPERACIÓN	DELEGACIÓN	COLONIA	BENEFICIARIO			TOTAL POBLACIÓN OBJETIVO	PRESUPUESTO (PESOS CON CENTÉSIMAS)	
				TIPO 2/		TOTAL		PROGRAMADO MODIFICADO	EJERCIDO
SECRETARÍA DE TRABAJO Y FOMENTO AL EMPLEO									
			19 DE MAYO	PERSONA		1			6,056.10
			2ª DEL MORAL	PERSONA		8			60,561.00
			2º REACOMODO CRUZ DE PALO	PERSONA		3			20,187.00
			2º REACOMODO DE TLACUITLAPA	PERSONA		20			143,327.70
			8 DE AGOSTO	PERSONA		8			62,579.70
			ABRAHAM GONZALEZ	PERSONA		37			292,711.50
			ACUEDUCTO	PERSONA		27			216,000.90
PAE-BECATE			INFONAVIT IZTACALCO		6	6	PERSONA		20,128.68
PAE-BECATE			INPI PICOS IZTACALCO		1	1	PERSONA		3,628.20
PAE-BECATE			IZTACALCO		3	3	PERSONA		11,578.92
PAE-BECATE			IZTACCIHUATL		1	1	PERSONA		3,628.20
PAE-BECATE			JARDINES TECMA		5	5	PERSONA		21,648.26
PAE-BECATE			JUVENTINO ROSAS		25	25	PERSONA		107,271.51
PAE-REPATRIADOS TRABAJANDO			JUVENTINO ROSAS		3	3	PERSONA		6,056.10
PAE-BECATE			LA CRUZ		8	8	PERSONA		32,880.02
PAE-BECATE			LA CRUZ COYUYA		1	1	PERSONA		4,353.84
PAE-BECATE			LOS PICOS IZTACALCO		1	1	PERSONA		4,353.84
PAE-BECATE			MANUEL MAYA		1	1	PERSONA		4,111.96
PAE-BECATE			MILITAR MARTE		2	2	PERSONA		7,982.04
PAE-BECATE			MOCTEZUMA		1	1	PERSONA		4,353.84
PAE-BECATE	20 DE DICIEMBRE DE 2013	IZTACALCO	NARCISO ARAGON		1	1	PERSONA		3,628.20
PAE-BECATE			NUEVA SANTA ANITA		2	2	PERSONA		6,583.40
PAE-BECATE			PANTITLAN		17	17	PERSONA		63,997.58
PAE-MOV LAB IND Y DE SERV			PANTITLAN		1	1	PERSONA		2,018.70
PAE-BECATE			PICOS 2		2	2	PERSONA		8,707.68
PAE-BECATE			PICOS DE IZTACALCO		4	4	PERSONA		15,101.84
PAE-FOMENTO AL AUTOEMPLEO			PICOS DE IZTACALCO		1	1	PERSONA		15,000.00
PAE-BECATE			PUERTA GRANDE		1	1	PERSONA		3,142.44
PAE-BECATE			RAMOS MILLAN		8	8	PERSONA		34,709.00
PAE-BECATE			REFORMA IZTACCIHUATL		1	1	PERSONA		2,967.86
PAE-BECATE			REFORMA IZTACCIHUATL NORTE		1	1	PERSONA		3,491.60
PAE-FOMENTO AL AUTOEMPLEO			REYES BARRIO		1	1	PERSONA		22,533.00
PAE-BECATE			SAN FRANCISCO XICALTONGO		5	5	PERSONA		22,132.02
PAE-BECATE			SAN MIGUEL		3	3	PERSONA		19,477.08
PAE-FOMENTO AL AUTOEMPLEO			SAN MIGUEL		1	1	PERSONA		25,000.00
PAE-BECATE			SAN PEDRO		3	3	PERSONA		11,957.40
PAE-BECATE			SAN PEDRO IZTACALCO		2	2	PERSONA		9,354.06
PAE-BECATE			SANTA ANITA		10	10	PERSONA		37,711.62
PAE-MOV LAB IND Y DE SERV			SANTA ANITA		2	2	PERSONA		4,037.40
PAE-BECATE			SANTA CRUZ		2	2	PERSONA		6,983.20

III.5 PROGRAMAS QUE OTORGAN SUBSIDIOS Y APOYOS A LA POBLACIÓN

DENOMINACIÓN DEL PROGRAMA 1/	FECHA DE PUBLICACIÓN DE REGLAS DE OPERACIÓN	DELEGACIÓN	COLONIA	BENEFICIARIO		TOTAL POBLACIÓN OBJETIVO	PRESUPUESTO (PESOS CON CENTÉSIMAS)	
				TIPO 2/	TOTAL		PROGRAMADO MODIFICADO	EJERCIDO
SECRETARÍA DE TRABAJO Y FOMENTO AL EMPLEO								
			19 DE MAYO	PERSONA	1			6,056.10
			2ª DEL MORAL	PERSONA	8			60,561.00
			2º REACOMODO CRUZ DE PALO	PERSONA	3			20,187.00
			2º REACOMODO DE TLACUITLAPA	PERSONA	20			143,327.70
			8 DE AGOSTO	PERSONA	8			62,579.70
			ABRAHAM GONZALEZ	PERSONA	37			292,711.50
			ACUEDUCTO	PERSONA	27			216,000.90
PAE-BECATE			SANTIAGO	1	1	PERSONA		4,837.60
PAE-BECATE			SANTIAGO NORTE	6	6	PERSONA		23,467.02
PAE-FOMENTO AL AUTOEMPLEO	20 DE DICIEMBRE DE 2013	IZTACALCO	SANTIAGO NORTE	1	1	PERSONA		24,795.00
PAE-BECATE			SANTIAGO SUR	8	8	PERSONA		29,230.83
PAE-FOMENTO AL AUTOEMPLEO			SANTIAGO SUR	1	1	PERSONA		24,998.00
PAE-BECATE			TLACOTAL RAMOS MILLAN	1	1	PERSONA		3,628.20
PAE-BECATE			TLAZINTLA	2	2	PERSONA		6,983.20
PAE-BECATE			UH INFONAVIT IZTACALCO	5	5	PERSONA		19,753.68
PAE-BECATE			UNIDAD INFONAVIT IZTACALCO	1	1	PERSONA		1,745.80
PAE-BECATE			VIADUCTO	1	1	PERSONA		4,482.82
PAE-BECATE			VIADUCTO PIEDAD	5	5	PERSONA		24,651.08
PAE-FOMENTO AL AUTOEMPLEO			VIADUCTO PIEDAD	1	1	PERSONA		23,959.41
PAE-BECATE			ZAPATA VELA	2	2	PERSONA		8,707.68
		SUMA DELEGACIÓN IZTACALCO		**499**	**499**			**2,457,272.29**
PAE-BECATE			12 DE DICIEMBRE	1	1	PERSONA		7,419.84
PAE-BECATE			2A AMPL DE SANTIAGO ACAHUALTEPEC	5	5	PERSONA		13,839.80
PAE-BECATE			ACATITLA	1	1	PERSONA		3,628.20
PAE-BECATE			ACULCO	3	3	PERSONA		8,641.71
PAE-MOV LAB IND Y DE SERV			ACULCO	1	1	PERSONA		2,018.70
PAE-BECATE			ACULCO PUEBLO	1	1	PERSONA		3,404.31
PAE-BECATE			AGRARISTA	1	1	PERSONA		4,637.40
PAE-BECATE			AGRICOLA ORIENTAL	2	2	PERSONA		9,675.20
PAE-BECATE			ALVARO OBREGON	9	9	PERSONA		45,600.12
PAE-FOMENTO AL AUTOEMPLEO			ALVARO OBREGON	1	1	PERSONA		22,650.12
PAE-BECATE			AMPL BELLAVISTA	2	2	PERSONA		8,991.24
PAE-BECATE			AMPL EL SANTUARIO	1	1	PERSONA		4,637.40
PAE-BECATE	20 DE DICIEMBRE DE 2013	IZTAPALAPA	AMPL EL TRIUNFO	2	2	PERSONA		7,256.40
PAE-BECATE			AMPL EMILIANO ZAPATA	2	2	PERSONA		5,926.06
PAE-MOV LAB IND Y DE SERV			AMPL EMILIANO ZAPATA	1	1	PERSONA		2,018.70
PAE-BECATE			AMPL LA POLVORILLA	2	2	PERSONA		7,135.46
PAE-BECATE			AMPL LOS REYES	3	3	PERSONA		10,660.71
PAE-BECATE			AMPL LOS REYES CULHUACAN	2	2	PERSONA		6,462.46
PAE-BECATE			AMPL PARAJE SAN JUAN	1	1	PERSONA		1,745.80

III.5 PROGRAMAS QUE OTORGAN SUBSIDIOS Y APOYOS A LA POBLACIÓN

DENOMINACIÓN DEL PROGRAMA 1/	FECHA DE PUBLICACIÓN DE REGLAS DE OPERACIÓN	DELEGACIÓN	COLONIA	BENEFICIARIO			TOTAL POBLACIÓN OBJETIVO	PRESUPUESTO (PESOS CON CENTÉSIMAS)	
				TIPO 2/		TOTAL		PROGRAMADO MODIFICADO	EJERCIDO
SECRETARÍA DE TRABAJO Y FOMENTO AL EMPLEO									
			19 DE MAYO	PERSONA		1			6,056.10
			2ª DEL MORAL	PERSONA		8			60,561.00
			2º REACOMODO CRUZ DE PALO	PERSONA		3			20,187.00
			2º REACOMODO DE TLACUITLAPA	PERSONA		20			143,327.70
			8 DE AGOSTO	PERSONA		8			62,579.70
			ABRAHAM GONZALEZ	PERSONA		37			292,711.50
			ACUEDUCTO	PERSONA		27			216,000.90
PAE-BECATE			AMPL POLVORILLA		4	4	PERSONA		12,940.58
PAE-BECATE			AMPL RICARDO FLORES MAGON		1	1	PERSONA		4,637.40
PAE-BECATE			AMPL SAN MIGUEL		2	2	PERSONA		8,465.80
PAE-FOMENTO AL AUTOEMPLEO			AMPL SAN MIGUEL		1	1	PERSONA		23,548.84
PAE-BECATE			AMPL SANTIAGO ACAHUALTEPEC		1	1	PERSONA		3,404.31
PAE-BECATE			AMPL SINATEL		1	1	PERSONA		3,386.32
PAE-BECATE			AMPL VERACRUZANA		2	2	PERSONA		8,265.60
PAE-BECATE			AÑO DE JUAREZ		1	1	PERSONA		3,404.31
PAE-BECATE			APATLACO		12	12	PERSONA		43,141.15
PAE-BECATE			ARTICULO 4 CONSTITUCIONAL		1	1	PERSONA		4,595.72
PAE-FOMENTO AL AUTOEMPLEO			AV 5 DE MAYO		1	1	PERSONA		24,998.00
PAE-BECATE			BANJIDAL		3	3	PERSONA		12,903.00
PAE-BECATE			BARRIO DE SAN LUCAS		1	1	PERSONA		6,183.20
PAE-BECATE			BARRIO DE SANTA BARBARA		2	2	PERSONA		7,256.40
PAE-BECATE			BARRIO LA ASUNCION		6	6	PERSONA		21,648.26
PAE-BECATE			BARRIO SAN ANTONIO		4	4	PERSONA		17,785.46
PAE-BECATE	20 DE DICIEMBRE DE 2013	IZTAPALAPA	BARRIO SAN IGNACIO		5	5	PERSONA		18,902.62
PAE-FOMENTO AL AUTOEMPLEO			BARRIO SAN IGNACIO		1	1	PERSONA		20,567.07
PAE-BECATE			BARRIO SAN JOSE		5	5	PERSONA		22,320.66
PAE-BECATE			BARRIO SAN LUCAS		5	5	PERSONA		21,138.90
PAE-FOMENTO AL AUTOEMPLEO			BARRIO SAN LUCAS		1	1	PERSONA		22,747.99
PAE-BECATE			BARRIO SAN MIGUEL		9	9	PERSONA		27,246.48
PAE-FOMENTO AL AUTOEMPLEO			BARRIO SAN MIGUEL		2	2	PERSONA		46,296.82
PAE-REPATRIADOS TRABAJANDO			BARRIO SAN MIGUEL		1	1	PERSONA		1,009.35
PAE-BECATE			BARRIO SAN PABLO		1	1	PERSONA		3,628.20
PAE-BECATE			BARRIO SAN PEDRO		1	1	PERSONA		4,353.84
PAE-BECATE			BARRIO SANTA BARBARA		7	7	PERSONA		21,981.76
PAE-REPATRIADOS TRABAJANDO			BELLAVISTA		1	1	PERSONA		2,018.70
PAE-BECATE			BENITO MIRANDA		1	1	PERSONA		3,628.20
PAE-BECATE			BUENAVISTA		13	13	PERSONA		49,363.44
PAE-BECATE			CABEZA DE JUAREZ		4	4	PERSONA		12,630.40
PAE-BECATE			CACAMA		4	4	PERSONA		18,111.46
PAE-BECATE			CAMPESTRE EL POTRERO		5	5	PERSONA		19,619.12

III.5 PROGRAMAS QUE OTORGAN SUBSIDIOS Y APOYOS A LA POBLACIÓN

DENOMINACIÓN DEL PROGRAMA 1/	FECHA DE PUBLICACIÓN DE REGLAS DE OPERACIÓN	DELEGACIÓN	COLONIA	BENEFICIARIO		TOTAL POBLACIÓN OBJETIVO	PRESUPUESTO (PESOS CON CENTÉSIMAS)	
				TIPO 2/	TOTAL		PROGRAMADO MODIFICADO	EJERCIDO
SECRETARÍA DE TRABAJO Y FOMENTO AL EMPLEO								
			19 DE MAYO	PERSONA	1			6,056.10
			2ª DEL MORAL	PERSONA	8			60,561.00
			2º REACOMODO CRUZ DE PALO	PERSONA	3			20,187.00
			2º REACOMODO DE TLACUITLAPA	PERSONA	20			143,327.70
			8 DE AGOSTO	PERSONA	8			62,579.70
			ABRAHAM GONZALEZ	PERSONA	37			292,711.50
			ACUEDUCTO	PERSONA	27			216,000.90
PAE-MOV LAB IND Y DE SERV			CAMPESTRE POTRERO	1	1	PERSONA		2,018.70
PAE-BECATE			CANANEA	1	1	PERSONA		4,837.60
PAE-BECATE			CARLOS HANK GONZALEZ	7	7	PERSONA		25,034.58
PAE-BECATE			CELOLLIOTL	2	2	PERSONA		7,256.40
PAE-BECATE			CENTRO SOCIAL POPULAR	1	1	PERSONA		3,628.20
PAE-BECATE			CERRO DE LA ESTRELLA	10	10	PERSONA		37,546.98
PAE-REPATRIADOS TRABAJANDO			CERRO DE LA ESTRELLA	1	1	PERSONA		2,018.70
PAE-FOMENTO AL AUTOEMPLEO	20 DE DICIEMBRE DE 2013	IZTAPALAPA	CERRO DE LA ESTRELLA	1	1	PERSONA		22,798.75
PAE-BECATE			CHINAMPAC DE JUAREZ	14	14	PERSONA		70,678.02
PAE-MOV LAB IND Y DE SERV			CHINAMPAC DE JUAREZ	1	1	PERSONA		2,018.70
PAE-BECATE			CHURUBUSCO	1	1	PERSONA		3,628.20
PAE-BECATE			CITLALLI	4	4	PERSONA		15,603.72
PAE-BECATE			COLONIAL IZTAPALAPA	3	3	PERSONA		13,103.20
PAE-BECATE			CONGRESO AGRARISTA MEXICANO	17	17	PERSONA		59,321.90
PAE-FOMENTO AL AUTOEMPLEO			CONSEJO AGRARISTA MEXICANO	2	2	PERSONA		33,103.79
PAE-BECATE			CONSTITUCION DE 1917	12	12	PERSONA		46,746.95
PAE-BECATE			CULHUACAN	3	3	PERSONA		10,884.60
PAE-BECATE			DEGOLLADO MEXICALTLALLI	1	1	PERSONA		4,837.60
PAE-BECATE			DESARROLLO URBANO	1	1	PERSONA		4,637.40
PAE-BECATE			DESARROLLO URBANO QUETZALCOATL	23	23	PERSONA		88,812.28
PAE-FOMENTO AL AUTOEMPLEO			DESARROLLO URBANO QUETZALCOATL	9	9	PERSONA		189,559.62
PAE-BECATE			DR ALFONSO ORTIZ TIRADO	1	1	PERSONA		6,183.20
PAE-BECATE			EJERCITO CONSTITUCIONALISTA	11	11	PERSONA		54,913.32
PAE-MOV LAB IND Y DE SERV			EJERCITO CONSTITUCIONALISTA	1	1	PERSONA		4,037.40
PAE-BECATE			EJERCITO DE AGUA PRIETA	9	9	PERSONA		38,138.20
PAE-BECATE			EJERCITO DE ORIENTE	19	19	PERSONA		72,143.46
PAE-MOV LAB IND Y DE SERV			EJERCITO DE ORIENTE	1	1	PERSONA		4,037.40
PAE-BECATE	20 DE DICIEMBRE DE 2013	IZTAPALAPA	EJERCITO DE ORIENTE 2 SECC	2	2	PERSONA		7,119.80
PAE-BECATE			EJIDAL IZTAPALAPA	2	2	PERSONA		8,707.68
PAE-BECATE			EJIDO SANTA MARIA AZTAHUACAN	1	1	PERSONA		4,637.40

III.5 PROGRAMAS QUE OTORGAN SUBSIDIOS Y APOYOS A LA POBLACIÓN

DENOMINACIÓN DEL PROGRAMA 1/	FECHA DE PUBLICACIÓN DE REGLAS DE OPERACIÓN	DELEGACIÓN	COLONIA	BENEFICIARIO		TOTAL POBLACIÓN OBJETIVO	PRESUPUESTO (PESOS CON CENTÉSIMAS)	
				TIPO 2/	TOTAL		PROGRAMADO MODIFICADO	EJERCIDO
SECRETARÍA DE TRABAJO Y FOMENTO AL EMPLEO								
			19 DE MAYO	PERSONA	1			6,056.10
			2ª DEL MORAL	PERSONA	8			60,561.00
			2º REACOMODO CRUZ DE PALO	PERSONA	3			20,187.00
			2º REACOMODO DE TLACUITLAPA	PERSONA	20			143,327.70
			8 DE AGOSTO	PERSONA	8			62,579.70
			ABRAHAM GONZALEZ	PERSONA	37			292,711.50
			ACUEDUCTO	PERSONA	27			216,000.90
PAE-BECATE			EJIDOS DE SANTA MARIA	1	1	PERSONA		4,353.84
PAE-BECATE			EJIDOS DE SANTA MARIA AZTAHUACAN	3	3	PERSONA		12,482.84
PAE-BECATE			EL ARBOL	1	1	PERSONA		3,628.20
PAE-BECATE			EL EDEN	1	1	PERSONA		2,418.80
PAE-BECATE			EL MANTO	7	7	PERSONA		26,885.66
PAE-BECATE			EL MIRADOR	2	2	PERSONA		9,165.64
PAE-BECATE			EL MOLINO	5	5	PERSONA		15,880.12
PAE-BECATE			EL MOLINO TEZONCO	1	1	PERSONA		3,491.60
PAE-FOMENTO AL AUTOEMPLEO			EL MOLINO TEZONCO	1	1	PERSONA		21,690.84
PAE-BECATE			EL PARAISO	6	6	PERSONA		24,313.04
PAE-BECATE			EL PRADO	1	1	PERSONA		3,628.20
PAE-BECATE			EL RETOÑO	6	6	PERSONA		24,188.00
PAE-FOMENTO AL AUTOEMPLEO			EL ROSARIO	2	2	PERSONA		49,996.00
PAE-BECATE			EL SANTUARIO	7	7	PERSONA		23,291.11
PAE-BECATE			EL SIFON	11	11	PERSONA		42,000.24
PAE-FOMENTO AL AUTOEMPLEO			EL SIFON	2	2	PERSONA		24,998.00
PAE-BECATE			EL TRIANGULO	3	3	PERSONA		12,837.63
PAE-BECATE			EL TRIUNFO	2	2	PERSONA		7,929.00
PAE-REPATRIADOS TRABAJANDO			EL TRIUNFO	1	1	PERSONA		2,018.70
PAE-MOV LAB IND Y DE SERV			EL TRIUNFO	1	1	PERSONA		2,018.70
PAE-FOMENTO AL AUTOEMPLEO	20 DE DICIEMBRE DE 2013	IZTAPALAPA	EL TRIUNFO	3	3	PERSONA		73,080.00
PAE-BECATE			EL VERGEL	6	6	PERSONA		23,633.02
PAE-BECATE			EMILIANO ZAPATA	1	1	PERSONA		4,837.60
PAE-BECATE			ERMITA ZARAGOZA 4A SECC	1	1	PERSONA		3,628.20
PAE-BECATE			ESCUADRON 201	45	45	PERSONA		176,848.97
PAE-BECATE			ESTADO DE ANAHUAC	1	1	PERSONA		1,693.16
PAE-REPATRIADOS TRABAJANDO			ESTRELLA	1	1	PERSONA		2,018.70
PAE-BECATE			ESTRELLA CULHUACAN	1	1	PERSONA		3,317.02
PAE-BECATE			ESTRELLA DEL SUR	9	9	PERSONA		36,376.32
PAE-REPATRIADOS TRABAJANDO			ESTRELLA DEL SUR	1	1	PERSONA		1,009.35
PAE-BECATE			EVA SAMANO DE LOPEZ MATEO	1	1	PERSONA		4,173.66
PAE-BECATE			FRACC ALVARO OBREGON	1	1	PERSONA		4,837.60
PAE-BECATE			FRACC PASEOS DE CHURUBUSCO	1	1	PERSONA		4,353.84

III.5 PROGRAMAS QUE OTORGAN SUBSIDIOS Y APOYOS A LA POBLACIÓN

DENOMINACIÓN DEL PROGRAMA 1/	FECHA DE PUBLICACIÓN DE REGLAS DE OPERACIÓN	DELEGACIÓN	COLONIA	BENEFICIARIO		TOTAL POBLACIÓN OBJETIVO	PRESUPUESTO (PESOS CON CENTÉSIMAS)	
				TIPO 2/	TOTAL		PROGRAMADO MODIFICADO	EJERCIDO
SECRETARÍA DE TRABAJO Y FOMENTO AL EMPLEO								
			19 DE MAYO	PERSONA	1			6,056.10
			2ª DEL MORAL	PERSONA	8			60,561.00
			2º REACOMODO CRUZ DE PALO	PERSONA	3			20,187.00
			2º REACOMODO DE TLACUITLAPA	PERSONA	20			143,327.70
			8 DE AGOSTO	PERSONA	8			62,579.70
			ABRAHAM GONZALEZ	PERSONA	37			292,711.50
			ACUEDUCTO	PERSONA	27			216,000.90
PAE-BECATE			FRANCISCO VILLA	13	13	PERSONA		47,476.87
PAE-BECATE			FUEGO NUEVO	16	16	PERSONA		57,769.03
PAE-MOV LAB IND Y DE SERV			FUEGO NUEVO	1	1	PERSONA		2,018.70
PAE-BECATE			FUERTE DE LORETO	1	1	PERSONA		4,716.66
PAE-BECATE			GRAN MORADA	1	1	PERSONA		7,419.84
PAE-BECATE			GRANJAS ESTRELLA	3	3	PERSONA		8,865.60
PAE-BECATE			GRANJAS SAN ANTONIO	1	1	PERSONA		3,491.60
PAE-BECATE			GREGORIO TORRES QUINTERO	1	1	PERSONA		3,491.60
PAE-BECATE	20 DE DICIEMBRE DE 2013	IZTAPALAPA	GUADALUPE DEL MORAL	2	2	PERSONA		13,603.04
PAE-BECATE			HEROES DE CHURUBUSCO	6	6	PERSONA		26,051.82
PAE-BECATE			IGNACIO ZARAGOZA	2	2	PERSONA		7,982.04
PAE-BECATE			INSURGENTES	5	5	PERSONA		17,621.59
PAE-BECATE			IXTLAHUACAN	9	9	PERSONA		33,829.78
PAE-FOMENTO AL AUTOEMPLEO			IZTAPALAPA	1	1	PERSONA		24,998.00
PAE-FOMENTO AL AUTOEMPLEO			IZTLAHUACAN	1	1	PERSONA		25,000.00
PAE-BECATE			JACARANDAS	2	2	PERSONA		10,711.64
PAE-FOMENTO AL AUTOEMPLEO			JACARANDAS	1	1	PERSONA		24,360.00
PAE-BECATE			JARDINES DE CHURUBUSCO	1	1	PERSONA		3,491.60
PAE-BECATE			JARDINES DE SAN LORENZO	5	5	PERSONA		19,715.55
PAE-BECATE			JOSE LOPEZ PORTILLO	9	9	PERSONA		29,566.66
PAE-REPATRIADOS TRABAJANDO			JOSE LOPEZ PORTILLO	1	1	PERSONA		1,009.35
PAE-MOV LAB IND Y DE SERV			JOSE LOPEZ PORTILLO	3	3	PERSONA		6,056.10
PAE-REPATRIADOS TRABAJANDO			JOSE LOPEZ PORTILLO	1	1	PERSONA		2,018.70
PAE-BECATE			JOSE MARIA MORELOS Y PAVON	4	4	PERSONA		15,411.02
PAE-BECATE			JUAN ESCUTIA	11	11	PERSONA		37,172.59
PAE-FOMENTO AL AUTOEMPLEO			JUAN ESCUTIA	1	1	PERSONA		23,499.99
PAE-REPATRIADOS TRABAJANDO			JUAN ESCUTIA	1	1	PERSONA		2,018.70
PAE-BECATE			LA COLMENA	2	2	PERSONA		8,828.62
PAE-BECATE			LA ERA	3	3	PERSONA		7,992.70
PAE-FOMENTO AL AUTOEMPLEO			LA ERA	3	3	PERSONA		61,760.00
PAE-BECATE			LA ESPERANZA	2	2	PERSONA		7,982.04
PAE-BECATE			LA JOYA	1	1	PERSONA		4,232.90
PAE-BECATE	20 DE DICIEMBRE DE 2013	IZTAPALAPA	LA NUEVA ROSITA	1	1	PERSONA		4,482.82

III.5 PROGRAMAS QUE OTORGAN SUBSIDIOS Y APOYOS A LA POBLACIÓN

DENOMINACIÓN DEL PROGRAMA 1/	FECHA DE PUBLICACIÓN DE REGLAS DE OPERACIÓN	DELEGACIÓN	COLONIA	BENEFICIARIO		TOTAL POBLACIÓN OBJETIVO	PRESUPUESTO (PESOS CON CENTÉSIMAS)	
				TIPO 2/	TOTAL		PROGRAMADO MODIFICADO	EJERCIDO
SECRETARÍA DE TRABAJO Y FOMENTO AL EMPLEO								
			19 DE MAYO	PERSONA	1			6,056.10
			2ª DEL MORAL	PERSONA	8			60,561.00
			2º REACOMODO CRUZ DE PALO	PERSONA	3			20,187.00
			2º REACOMODO DE TLACUITLAPA	PERSONA	20			143,327.70
			8 DE AGOSTO	PERSONA	8			62,579.70
			ABRAHAM GONZALEZ	PERSONA	37			292,711.50
			ACUEDUCTO	PERSONA	27			216,000.90
PAE-BECATE	2013		LA PLANTA	1	1	PERSONA		4,716.66
PAE-REPATRIADOS TRABAJANDO			LA PLANTA	1	1	PERSONA		2,018.70
PAE-BECATE			LA POLVORILLA	7	7	PERSONA		25,397.40
PAE-BECATE			LA REGADERA	1	1	PERSONA		4,837.60
PAE-BECATE			LAS CRUCES	1	1	PERSONA		3,628.20
PAE-BECATE			LAS FUENTES	2	2	PERSONA		7,119.80
PAE-BECATE			LAS PEÑAS	3	3	PERSONA		10,660.71
PAE-BECATE			LAS ROSAS	1	1	PERSONA		604.70
PAE-BECATE			LEYES DE REFORMA	9	9	PERSONA		35,048.61
PAE-MOV LAB IND Y DE SERV			LEYES DE REFORMA	1	1	PERSONA		2,018.70
PAE-FOMENTO AL AUTOEMPLEO			LEYES DE REFORMA	3	3	PERSONA		64,311.23
PAE-BECATE			LEYES DE REFORMA 1A SECC	1	1	PERSONA		3,317.02
PAE-FOMENTO AL AUTOEMPLEO			LEYES DE REFORMA 1A SECC	2	2	PERSONA		49,666.67
PAE-BECATE			LEYES DE REFORMA 3A SECC	6	6	PERSONA		27,174.74
PAE-FOMENTO AL AUTOEMPLEO			LEYES DE REFORMA 3A SECC	3	3	PERSONA		74,982.40
PAE-BECATE			LOMAS DE BUENAVISTA	2	2	PERSONA		8,265.60
PAE-BECATE			LOMAS DE LA ESTANCIA	9	9	PERSONA		31,028.34
PAE-FOMENTO AL AUTOEMPLEO			LOMAS DE LA ESTANCIA	1	1	PERSONA		24,992.20
PAE-REPATRIADOS TRABAJANDO			LOMAS DE LA ESTANCIA	2	2	PERSONA		3,028.05
PAE-BECATE			LOMAS DE PARAISO	1	1	PERSONA		7,419.84
PAE-BECATE			LOMAS DE SAN LORENZO	17	17	PERSONA		61,750.50
PAE-REPATRIADOS TRABAJANDO			LOMAS DE SAN LORENZO	1	1	PERSONA		1,009.35
PAE-MOV LAB IND Y DE SERV	20 DE DICIEMBRE DE 2013	IZTAPALAPA	LOMAS DE SAN LORENZO TEZONCO	1	1	PERSONA		2,018.70
PAE-FOMENTO AL AUTOEMPLEO			LOMAS DE SAN LORENZO TEZONCO	3	3	PERSONA		65,945.01
PAE-BECATE			LOMAS DE SANTA CRUZ	3	3	PERSONA		9,640.55
PAE-BECATE			LOMAS DE ZARAGOZA	4	4	PERSONA		13,552.31
PAE-BECATE			LOMAS DEL PARAISO	2	2	PERSONA		5,374.00
PAE-BECATE			LOMAS EL MANTO	3	3	PERSONA		10,884.60
PAE-BECATE			LOMAS ESTANCIA	1	1	PERSONA		3,491.60
PAE-BECATE			LOMAS ESTRELLA	6	6	PERSONA		27,539.88
PAE-BECATE			LOMAS ESTRELLA 2A SECC	1	1	PERSONA		4,710.30
PAE-BECATE			LOS ANGELES	17	17	PERSONA		68,115.07
PAE-MOV LAB IND Y DE SERV			LOS ANGELES	1	1	PERSONA		2,018.70

III.5 PROGRAMAS QUE OTORGAN SUBSIDIOS Y APOYOS A LA POBLACIÓN

DENOMINACIÓN DEL PROGRAMA 1/	FECHA DE PUBLICACIÓN DE REGLAS DE OPERACIÓN	DELEGACIÓN	COLONIA	BENEFICIARIO		TOTAL POBLACIÓN OBJETIVO	PRESUPUESTO (PESOS CON CENTÉSIMAS)	
				TIPO 2/	TOTAL		PROGRAMADO MODIFICADO	EJERCIDO
SECRETARÍA DE TRABAJO Y FOMENTO AL EMPLEO								
			19 DE MAYO	PERSONA	1			6,056.10
			2ª DEL MORAL	PERSONA	8			60,561.00
			2º REACOMODO CRUZ DE PALO	PERSONA	3			20,187.00
			2º REACOMODO DE TLACUITLAPA	PERSONA	20			143,327.70
			8 DE AGOSTO	PERSONA	8			62,579.70
			ABRAHAM GONZALEZ	PERSONA	37			292,711.50
			ACUEDUCTO	PERSONA	27			216,000.90
PAE-FOMENTO AL AUTOEMPLEO			LOS ANGELES	4	4	PERSONA		94,379.98
PAE-BECATE			LOS ANGELES APANOAYA	4	4	PERSONA		15,185.40
PAE-BECATE			LOS ANGELES IZTAPALAPA	1	1	PERSONA		3,628.20
PAE-BECATE			LOS CIPRESES	6	6	PERSONA		33,543.86
PAE-BECATE			LOS PICOS	2	2	PERSONA		6,983.20
PAE-BECATE			LOS PICOS IZTACALCO	1	1	PERSONA		3,491.60
PAE-BECATE			LOS REYES CULHUACAN	10	10	PERSONA		39,225.65
PAE-BECATE			LUIS DONALDO COLOSIO	1	1	PERSONA		3,628.20
PAE-BECATE			MAGDALENA ATLAZOLPA	5	5	PERSONA		20,071.91
PAE-BECATE			MAGUEYERA	1	1	PERSONA		4,637.40
PAE-BECATE	20 DE DICIEMBRE DE 2013	IZTAPALAPA	MARGARITA MAZA DE JUAREZ	1	1	PERSONA		3,317.02
PAE-BECATE			MEXICALTZINGO	1	1	PERSONA		3,091.60
PAE-BECATE			MIGUEL DE LA MADRID	10	10	PERSONA		36,975.43
PAE-REPATRIADOS TRABAJANDO			MIGUEL DE LA MADRID	1	1	PERSONA		1,009.35
PAE-FOMENTO AL AUTOEMPLEO			MIGUEL DE LA MADRID HURTADO	3	3	PERSONA		75,000.00
PAE-BECATE			MINERVA	2	2	PERSONA		10,820.60
PAE-BECATE			MIRASOLES	8	8	PERSONA		27,495.06
PAE-BECATE			MIRAVALLE	4	4	PERSONA		14,512.80
PAE-BECATE			MIXCOATL	1	1	PERSONA		4,837.60
PAE-MOV LAB IND Y DE SERV			MIXCOATL	1	1	PERSONA		2,018.70
PAE-MOV LAB IND Y DE SERV			MONTE ALBAN	1	1	PERSONA		2,018.70
PAE-BECATE			MORAS SAN NICOLAS	1	1	PERSONA		3,628.20
PAE-BECATE			NAJALTI	1	1	PERSONA		3,491.60
PAE-BECATE			NO ESPECIFICA	1	1	PERSONA		3,628.20
PAE-BECATE			NUEVA ROSITA	4	4	PERSONA		16,053.70
PAE-MOV LAB IND Y DE SERV			NUEVA ROSITA	1	1	PERSONA		2,018.70
PAE-BECATE			PALMITAS	9	9	PERSONA		41,513.36
PAE-BECATE			PANTITLAN	1	1	PERSONA		4,837.60
PAE-BECATE			PARAISO	4	4	PERSONA		13,356.04
PAE-REPATRIADOS TRABAJANDO			PARAJE BUENAVISTA	1	1	PERSONA		2,018.70
PAE-BECATE			PARAJE SAN JUAN	16	16	PERSONA		60,339.43
PAE-FOMENTO AL AUTOEMPLEO			PARAJE SAN JUAN	4	4	PERSONA		98,648.00
PAE-REPATRIADOS TRABAJANDO	20 DE DICIEMBRE DE	IZTAPALAPA	PARAJE SAN JUAN	1	1	PERSONA		1,009.35

III.5 PROGRAMAS QUE OTORGAN SUBSIDIOS Y APOYOS A LA POBLACIÓN

DENOMINACIÓN DEL PROGRAMA 1/	FECHA DE PUBLICACIÓN DE REGLAS DE OPERACIÓN	DELEGACIÓN	COLONIA	BENEFICIARIO		TOTAL POBLACIÓN OBJETIVO	PRESUPUESTO (PESOS CON CENTÉSIMAS)	
				TIPO 2/	TOTAL		PROGRAMADO MODIFICADO	EJERCIDO
SECRETARÍA DE TRABAJO Y FOMENTO AL EMPLEO								
			19 DE MAYO	PERSONA	1			6,056.10
			2ª DEL MORAL	PERSONA	8			60,561.00
			2º REACOMODO CRUZ DE PALO	PERSONA	3			20,187.00
			2º REACOMODO DE TLACUITLAPA	PERSONA	20			143,327.70
			8 DE AGOSTO	PERSONA	8			62,579.70
			ABRAHAM GONZALEZ	PERSONA	37			292,711.50
			ACUEDUCTO	PERSONA	27			216,000.90
PAE-BECATE	2013	[illegible]	PARAJE SAN JUAN CERRO	1	1	PERSONA		3,507.26
PAE-BECATE			PARAJE SAN JUAN JOYA	1	1	PERSONA		3,628.20
PAE-BECATE			PARAJE ZACATEPEC	5	5	PERSONA		21,043.56
PAE-BECATE			PARAJES BUENA VISTA	2	2	PERSONA		8,265.60
PAE-FOMENTO AL AUTOEMPLEO			PARAJES BUENA VISTA	1	1	PERSONA		20,381.20
PAE-BECATE			PASEOS DE CHURUBUSCO	9	9	PERSONA		30,114.06
PAE-BECATE			PLUTARCO ELIAS CALLES	1	1	PERSONA		2,418.80
PAE-BECATE			POLVORILLA	1	1	PERSONA		3,491.60
PAE-BECATE			PREDIO DEGOLLADO	4	4	PERSONA		22,950.70
PAE-BECATE			PREDIO EL MOLINO	1	1	PERSONA		3,491.60
PAE-BECATE			PRESIDENTES	1	1	PERSONA		4,328.24
PAE-BECATE			PRESIDENTES DE MEXICO	11	11	PERSONA		45,820.02
PAE-FOMENTO AL AUTOEMPLEO			PRESIDENTES DE MEXICO	1	1	PERSONA		24,969.00
PAE-BECATE			PROGRESISTA	9	9	PERSONA		39,065.69
PAE-FOMENTO AL AUTOEMPLEO			PROGRESISTA	3	3	PERSONA		73,710.99
PAE-BECATE			PROGRESO DEL SUR	1	1	PERSONA		1,745.80
PAE-MOV LAB IND Y DE SERV			PROGRESO DEL SUR	1	1	PERSONA		2,018.70
PAE-BECATE			PUEBLO DE LA MAGDALENA ATLAZOLPA	1	1	PERSONA		4,837.60
PAE-BECATE			PUEBLO DE SAN FRANCISCO CULHUACAN	1	1	PERSONA		4,837.60
PAE-BECATE			PUEBLO DE SANTA CRUZ MEYEHUALCO	1	1	PERSONA		2,418.80
PAE-BECATE	20 DE DICIEMBRE DE 2013	IZTAPALAPA	PUEBLO DE SANTA MARTHA ACATITLA	1	1	PERSONA		3,404.31
PAE-BECATE			PUENTE BLANCO	3	3	PERSONA		11,893.80
PAE-BECATE			QUETZALCOATL	1	1	PERSONA		4,353.84
PAE-BECATE			REFORMA POLITICA	4	4	PERSONA		15,048.80
PAE-BECATE			RENOVACION	3	3	PERSONA		11,421.00
PAE-BECATE			RICARDO FLORES MAGON	2	2	PERSONA		8,329.20
PAE-BECATE			ROSARIO	1	1	PERSONA		4,637.40
PAE-BECATE			SAN ANDRES	1	1	PERSONA		4,482.82
PAE-BECATE			SAN ANDRES TETEPILCO	16	16	PERSONA		57,992.93
PAE-FOMENTO AL AUTOEMPLEO			SAN ANDRES TETEPILCO	3	3	PERSONA		74,997.00
PAE-BECATE			SAN ANDRES TOMATLAN	1	1	PERSONA		3,091.60
PAE-BECATE			SAN ANTONIO	2	2	PERSONA		8,647.32

III.5 PROGRAMAS QUE OTORGAN SUBSIDIOS Y APOYOS A LA POBLACIÓN

DENOMINACIÓN DEL PROGRAMA 1/	FECHA DE PUBLICACIÓN DE REGLAS DE OPERACIÓN	DELEGACIÓN	COLONIA	BENEFICIARIO		TOTAL POBLACIÓN OBJETIVO	PRESUPUESTO (PESOS CON CENTÉSIMAS)	
				TIPO 2/	TOTAL		PROGRAMADO MODIFICADO	EJERCIDO
SECRETARÍA DE TRABAJO Y FOMENTO AL EMPLEO								
			19 DE MAYO	PERSONA	1			6,056.10
			2ª DEL MORAL	PERSONA	8			60,561.00
			2º REACOMODO CRUZ DE PALO	PERSONA	3			20,187.00
			2º REACOMODO DE TLACUITLAPA	PERSONA	20			143,327.70
			8 DE AGOSTO	PERSONA	8			62,579.70
			ABRAHAM GONZALEZ	PERSONA	37			292,711.50
			ACUEDUCTO	PERSONA	27			216,000.90
PAE-BECATE			SAN ANTONIO CULHUACAN	3	3	PERSONA		14,676.24
PAE-FOMENTO AL AUTOEMPLEO			SAN ANTONIO CULHUACAN	3	3	PERSONA		74,878.00
PAE-BECATE			SAN FELIPE DE JESUS	1	1	PERSONA		3,628.20
PAE-BECATE			SAN FRANCISCO APOLOCALCO	1	1	PERSONA		3,507.26
PAE-BECATE			SAN IGNACIO	2	2	PERSONA		8,265.60
PAE-REPATRIADOS TRABAJANDO			SAN IGNACIO	1	1	PERSONA		2,018.70
PAE-BECATE			SAN IGNACIO BARRIO	1	1	PERSONA		1,745.80
PAE-BECATE			SAN JAUNICO	1	1	PERSONA		3,628.20
PAE-BECATE			SAN JOSE	1	1	PERSONA		3,628.20
PAE-BECATE			SAN JOSE ACULCO	7	7	PERSONA		32,048.30
PAE-BECATE	20 DE DICIEMBRE DE 2013	IZTAPALAPA	SAN JOSE BUENAVISTA	1	1	PERSONA		3,491.60
PAE-FOMENTO AL AUTOEMPLEO			SAN JOSE BUENAVISTA	2	2	PERSONA		45,472.00
PAE-BECATE			SAN JUAN	2	2	PERSONA		8,129.00
PAE-FOMENTO AL AUTOEMPLEO			SAN JUAN CERRO	1	1	PERSONA		20,567.06
PAE-BECATE			SAN JUAN ESTRELLA	1	1	PERSONA		4,716.66
PAE-BECATE			SAN JUAN JALPA	1	1	PERSONA		3,628.20
PAE-BECATE			SAN JUAN JOYA	2	2	PERSONA		7,256.40
PAE-BECATE			SAN JUAN NEXTIPAC	1	1	PERSONA		3,628.20
PAE-BECATE			SAN JUAN XALPA	17	17	PERSONA		64,697.77
PAE-BECATE			SAN LORENZO	9	9	PERSONA		34,715.44
PAE-BECATE			SAN LORENZO TEZONCO	6	6	PERSONA		24,767.52
PAE-REPATRIADOS TRABAJANDO			SAN LORENZO TEZONCO	1	1	PERSONA		1,009.35
PAE-BECATE			SAN LORENZO TEZONTLE	2	2	PERSONA		6,634.04
PAE-BECATE			SAN LUCAS	2	2	PERSONA		7,135.46
PAE-BECATE			SAN MARCOS	1	1	PERSONA		3,628.20
PAE-BECATE			SAN MIGUEL	9	9	PERSONA		29,288.80
PAE-BECATE			SAN MIGUEL TEHUISCO	1	1	PERSONA		1,658.51
PAE-BECATE			SAN MIGUEL TEOTONGO	24	24	PERSONA		87,059.88
PAE-MOV LAB IND Y DE SERV			SAN MIGUEL TEOTONGO	1	1	PERSONA		2,018.70
PAE-BECATE			SAN MIGUEL TEOTONGO LOMA ALTA	1	1	PERSONA		2,418.80
PAE-BECATE			SAN NICOLAS TOLENTINO	4	4	PERSONA		15,003.59
PAE-MOV LAB IND Y DE SERV			SAN NICOLAS TOLENTINO	1	1	PERSONA		2,018.70
PAE-BECATE			SAN PABLO	6	6	PERSONA		20,423.20

III.5 PROGRAMAS QUE OTORGAN SUBSIDIOS Y APOYOS A LA POBLACIÓN

DENOMINACIÓN DEL PROGRAMA 1/	FECHA DE PUBLICACIÓN DE REGLAS DE OPERACIÓN	DELEGACIÓN	COLONIA	BENEFICIARIO			TOTAL POBLACIÓN OBJETIVO	PRESUPUESTO (PESOS CON CENTÉSIMAS)	
				TIPO 2/		TOTAL		PROGRAMADO MODIFICADO	EJERCIDO
SECRETARÍA DE TRABAJO Y FOMENTO AL EMPLEO									
			19 DE MAYO	PERSONA		1			6,056.10
			2ª DEL MORAL	PERSONA		8			60,561.00
			2º REACOMODO CRUZ DE PALO	PERSONA		3			20,187.00
			2º REACOMODO DE TLACUITLAPA	PERSONA		20			143,327.70
			8 DE AGOSTO	PERSONA		8			62,579.70
			ABRAHAM GONZALEZ	PERSONA		37			292,711.50
			ACUEDUCTO	PERSONA		27			216,000.90
PAE-BECATE	20 DE DICIEMBRE DE 2013	IZTAPALAPA	SAN PEDRO		2	2	PERSONA		8,102.98
PAE-BECATE			SAN SEBASTIAN		1	1	PERSONA		3,507.26
PAE-BECATE			SAN SEBASTIAN DE TENOCHTITLAN		1	1	PERSONA		4,837.60
PAE-BECATE			SAN SEBASTIAN TECOLOXTITLAN		3	3	PERSONA		11,495.52
PAE-FOMENTO AL AUTOEMPLEO			SAN SEBASTIAN TECOLOXTITLAN		3	3	PERSONA		55,497.95
PAE-BECATE			SAN SIMON CULHUACAN		7	7	PERSONA		21,442.36
PAE-BECATE			SANTA BARBARA		3	3	PERSONA		10,748.00
PAE-BECATE			SANTA CRUZ MEYEHUALCO		15	15	PERSONA		45,905.90
PAE-REPATRIADOS TRABAJANDO			SANTA CRUZ MEYEHUALCO		1	1	PERSONA		2,018.70
PAE-BECATE			SANTA ISABEL INDUSTRIAL		1	1	PERSONA		4,837.60
PAE-BECATE			SANTA MARIA AZTAHUACAN		26	26	PERSONA		106,898.22
PAE-BECATE			SANTA MARIA DEL MONTE		5	5	PERSONA		13,082.84
PAE-BECATE			SANTA MARIA TOMATLAN		16	16	PERSONA		63,525.55
PAE-BECATE			SANTA MARIA TOMATLAN AMPL		1	1	PERSONA		4,353.84
PAE-BECATE			SANTA MARTHA		2	2	PERSONA		8,707.68
PAE-BECATE			SANTA MARTHA ACATITLA		29	29	PERSONA		124,338.46
PAE-REPATRIADOS TRABAJANDO			SANTA MARTHA ACATITLA		2	2	PERSONA		3,028.05
PAE-BECATE			SANTA MARTHA ACATITLA PUEBLO		1	1	PERSONA		3,317.02
PAE-BECATE			SANTA MARTHA ACATITLA SUR		2	2	PERSONA		7,135.46
PAE-MOV LAB IND Y DE SERV	20 DE DICIEMBRE DE 2013	IZTAPALAPA	SANTIAGO		1	1	PERSONA		2,018.70
PAE-BECATE			SANTIAGO ACAHUALTEPEC		11	11	PERSONA		42,532.21
PAE-BECATE			SANTUARIO		1	1	PERSONA		6,183.20
PAE-BECATE			SECTOR POPULAR		14	14	PERSONA		42,973.01
PAE-FOMENTO AL AUTOEMPLEO			SECTOR POPULAR		3	3	PERSONA		66,592.20
PAE-BECATE			SIDERAL		3	3	PERSONA		10,366.19
PAE-BECATE			SIERRA DEL VALLE		1	1	PERSONA		3,491.60
PAE-BECATE			SIFON		3	3	PERSONA		11,852.12
PAE-BECATE			SINATEL		1	1	PERSONA		4,637.40
PAE-FOMENTO AL AUTOEMPLEO			SINATEL		1	1	PERSONA		24,999.00
PAE-BECATE			SOLIDARIDAD		2	2	PERSONA		6,777.97
PAE-BECATE			TENORIOS		9	9	PERSONA		35,384.11

III.5 PROGRAMAS QUE OTORGAN SUBSIDIOS Y APOYOS A LA POBLACIÓN

DENOMINACIÓN DEL PROGRAMA 1/	FECHA DE PUBLICACIÓN DE REGLAS DE OPERACIÓN	DELEGACIÓN	COLONIA	BENEFICIARIO			TOTAL POBLACIÓN OBJETIVO	PRESUPUESTO (PESOS CON CENTÉSIMAS)	
				TIPO 2/		TOTAL		PROGRAMADO MODIFICADO	EJERCIDO
SECRETARÍA DE TRABAJO Y FOMENTO AL EMPLEO									
			19 DE MAYO	PERSONA		1			6,056.10
			2ª DEL MORAL	PERSONA		8			60,561.00
			2º REACOMODO CRUZ DE PALO	PERSONA		3			20,187.00
			2º REACOMODO DE TLACUITLAPA	PERSONA		20			143,327.70
			8 DE AGOSTO	PERSONA		8			62,579.70
			ABRAHAM GONZALEZ	PERSONA		37			292,711.50
			ACUEDUCTO	PERSONA		27			216,000.90
PAE-FOMENTO AL AUTOEMPLEO			TENORIOS		5	5	PERSONA		108,568.67
PAE-BECATE			TEPALCATES		11	11	PERSONA		52,591.10
PAE-FOMENTO AL AUTOEMPLEO			TEPALCATES		2	2	PERSONA		47,792.00
PAE-BECATE			TRIANGULO DE LAS AGUILAS		1	1	PERSONA		6,183.20
PAE-BECATE			TRIANGULO DE LAS AGUJAS		1	1	PERSONA		4,637.40
PAE-BECATE			UH ARTICULO 4O CONSTITUCIONAL		1	1	PERSONA		3,507.26
PAE-FOMENTO AL AUTOEMPLEO			UH ARTICULO CUARTO CONSTITUCIONAL		1	1	PERSONA		24,940.00
PAE-BECATE			UH BELLAVISTA		1	1	PERSONA		1,745.80
PAE-BECATE	20 DE DICIEMBRE DE 2013	IZTAPALAPA	UH EJERCITO CONSTITUCIONALISTA		1	1	PERSONA		1,745.80
PAE-BECATE			UH EJERCITO DE AGUA PRIETA		1	1	PERSONA		3,628.20
PAE-BECATE			UH EJERCITO DE ORIENTE		5	5	PERSONA		20,317.92
PAE-BECATE			UH EL GAVILAN		1	1	PERSONA		4,482.82
PAE-BECATE			UH LOS MIRASOLES		2	2	PERSONA		8,265.60
PAE-BECATE			UH MIRASOLES		1	1	PERSONA		3,507.26
PAE-BECATE			UH NUEVA GENERACION		1	1	PERSONA		4,837.60
PAE-BECATE			UH SAN LORENZO TEZONCO		1	1	PERSONA		1,745.80
PAE-BECATE			UH SAN MARCOS EL MIRADOR		3	3	PERSONA		12,903.00
PAE-BECATE			UH SANTA CRUZ MEYEHUALCO		5	5	PERSONA		19,875.84
PAE-FOMENTO AL AUTOEMPLEO			UH SANTA MARIA AZTAHUACAN		2	2	PERSONA		45,136.76
PAE-BECATE			UH VALLE DE LUCES SECC I		1	1	PERSONA		4,637.40
PAE-BECATE			UH VICENTE GUERRERO		7	7	PERSONA		22,969.97
PAE-MOV LAB IND Y DE SERV			UH VICENTE GUERRERO		1	1	PERSONA		2,018.70
PAE-REPATRIADOS TRABAJANDO			UNIDAD ALBARRADA		1	1	PERSONA		1,009.35
PAE-BECATE			UNIDAD BELLAVISTA		2	2	PERSONA		7,119.80
PAE-FOMENTO AL AUTOEMPLEO			UNIDAD CONSTITUCION DE 1917		1	1	PERSONA		20,145.33
PAE-BECATE			UNIDAD EJERCITO CONSTITUCIONALISTA		5	5	PERSONA		22,978.20
PAE-BECATE			UNIDAD ERMITA ZARAGOZA		1	1	PERSONA		1,047.48
PAE-BECATE			UNIDAD LA POLVORILLA		1	1	PERSONA		3,317.02
PAE-BECATE	20 DE DICIEMBRE DE 2013	IZTAPALAPA	UNIDAD MARGARITA		1	1	PERSONA		4,837.60

III.5 PROGRAMAS QUE OTORGAN SUBSIDIOS Y APOYOS A LA POBLACIÓN

DENOMINACIÓN DEL PROGRAMA 1/	FECHA DE PUBLICACIÓN DE REGLAS DE OPERACIÓN	DELEGACIÓN	COLONIA	BENEFICIARIO		TOTAL POBLACIÓN OBJETIVO	PRESUPUESTO (PESOS CON CENTÉSIMAS)	
				TIPO 2/	TOTAL		PROGRAMADO MODIFICADO	EJERCIDO
SECRETARÍA DE TRABAJO Y FOMENTO AL EMPLEO								
			19 DE MAYO	PERSONA	1			6,056.10
			2ª DEL MORAL	PERSONA	8			60,561.00
			2º REACOMODO CRUZ DE PALO	PERSONA	3			20,187.00
			2º REACOMODO DE TLACUITLAPA	PERSONA	20			143,327.70
			8 DE AGOSTO	PERSONA	8			62,579.70
			ABRAHAM GONZALEZ	PERSONA	37			292,711.50
			ACUEDUCTO	PERSONA	27			216,000.90
PAE-BECATE	2013		UNIDAD MARGARITA MAZA DE JUAREZ	2	2	PERSONA		6,790.63
PAE-BECATE			UNIDAD MODELO	5	5	PERSONA		20,205.02
PAE-FOMENTO AL AUTOEMPLEO			UNIDAD MODELO	1	1	PERSONA		19,615.60
PAE-BECATE			UNIDAD SOLIDARIDAD	1	1	PERSONA		2,182.25
PAE-BECATE			UNIDAD TORRES ESTRELLA	1	1	PERSONA		4,837.60
PAE-BECATE			UNIDAD VICENTE GUERRERO	8	8	PERSONA		29,146.87
PAE-BECATE			UNIVERSIDAD	1	1	PERSONA		2,531.41
PAE-BECATE			USCOVI	1	1	PERSONA		4,837.60
PAE-BECATE			VALLE DE LUCES	14	14	PERSONA		55,353.16
PAE-MOV LAB IND Y DE SERV			VALLE DE LUCES	1	1	PERSONA		2,018.70
PAE-BECATE			VALLE DE SAN LORENZO	14	14	PERSONA		48,272.71
PAE-BECATE			VALLE DEL SUR	1	1	PERSONA		3,507.26
PAE-MOV LAB IND Y DE SERV			VALLE DEL SUR	1	1	PERSONA		2,018.70
PAE-BECATE			VALLE LUCES	1	1	PERSONA		7,419.84
PAE-BECATE	20 DE DICIEMBRE DE 2013	IZTAPALAPA	VICENTE GUERRERO	10	10	PERSONA		39,352.66
PAE-REPATRIADOS TRABAJANDO			VICENTE GUERRERO	1	1	PERSONA		2,018.70
PAE-BECATE			XALPA	17	17	PERSONA		68,271.58
PAE-FOMENTO AL AUTOEMPLEO			XALPA	1	1	PERSONA		21,833.33
PAE-REPATRIADOS TRABAJANDO			XALPA	1	1	PERSONA		2,018.70
		SUMA DELEGACIÓN IZTAPALAPA		**1,323**	**1,323**			**6,728,896.89**
PAE-BECATE			AMPL LOMAS DE SAN BERNABE	2	2	PERSONA		7,256.40
PAE-BECATE			AMPL POTRERILLO	1	1	PERSONA		4,353.84
PAE-BECATE			ATACAXCO	2	2	PERSONA		7,135.46
PAE-BECATE			BARRANCA SECA	1	1	PERSONA		2,618.70
PAE-BECATE			BARRIO DE SAN FRANCISCO	2	2	PERSONA		7,135.46
PAE-BECATE	20 DE DICIEMBRE DE 2013	MAGDALENA CONTRERAS	BARROS SIERRA	5	5	PERSONA		18,745.70
PAE-BECATE			BUENAVISTA	1	1	PERSONA		604.70
PAE-BECATE			CAZULCO	2	2	PERSONA		8,063.76
PAE-BECATE			CERRO DEL JUDIO	5	5	PERSONA		14,937.92
PAE-FOMENTO AL AUTOEMPLEO			CERRO DEL JUDIO	1	1	PERSONA		23,006.66
PAE-BECATE			CUAUHTEMOC	10	10	PERSONA		33,511.56
PAE-REPATRIADOS TRABAJANDO			CUAUHTEMOC	1	1	PERSONA		2,018.70
PAE-FOMENTO AL AUTOEMPLEO			CUAUHTEMOC	1	1	PERSONA		23,873.15

III.5 PROGRAMAS QUE OTORGAN SUBSIDIOS Y APOYOS A LA POBLACIÓN

DENOMINACIÓN DEL PROGRAMA 1/	FECHA DE PUBLICACIÓN DE REGLAS DE OPERACIÓN	DELEGACIÓN	COLONIA	BENEFICIARIO			TOTAL POBLACIÓN OBJETIVO	PRESUPUESTO (PESOS CON CENTÉSIMAS)	
				TIPO 2/		TOTAL		PROGRAMADO MODIFICADO	EJERCIDO
SECRETARÍA DE TRABAJO Y FOMENTO AL EMPLEO									
			19 DE MAYO	PERSONA		1			6,056.10
			2ª DEL MORAL	PERSONA		8			60,561.00
			2º REACOMODO CRUZ DE PALO	PERSONA		3			20,187.00
			2º REACOMODO DE TLACUITLAPA	PERSONA		20			143,327.70
			8 DE AGOSTO	PERSONA		8			62,579.70
			ABRAHAM GONZALEZ	PERSONA		37			292,711.50
			ACUEDUCTO	PERSONA		27			216,000.90
PAE-BECATE			EL ERMITAÑO		10	10	PERSONA		38,041.22
PAE-BECATE			EL OCOTAL		8	8	PERSONA		26,328.60
PAE-BECATE			EL ROSAL		8	8	PERSONA		22,721.06
PAE-BECATE			EL TANQUE		12	12	PERSONA		40,878.82
PAE-MOV LAB IND Y DE SERV			EL TANQUE		1	1	PERSONA		4,037.40
PAE-BECATE			EL TORO		12	12	PERSONA		44,229.48
PAE-BECATE			GUADALUPE CONTRERAS		1	1	PERSONA		3,628.20
PAE-BECATE			HEROES DE PADIERNA		4	4	PERSONA		14,457.92
PAE-BECATE			HUAYATLA		2	2	PERSONA		7,256.40
PAE-BECATE			LA CANTERA		1	1	PERSONA		3,628.20
PAE-BECATE			LA CARBONERA		4	4	PERSONA		14,270.92
PAE-BECATE	20 DE DICIEMBRE DE 2013	MAGDALENA CONTRERAS	LA CRUZ		6	6	PERSONA		21,760.87
PAE-BECATE			LA CRUZ CONTRERAS		1	1	PERSONA		3,628.20
PAE-BECATE			LA GUADALUPE		2	2	PERSONA		8,265.60
PAE-BECATE			LA MAGDALENA		3	3	PERSONA		9,394.10
PAE-BECATE			LA MALINCHE		9	9	PERSONA		33,016.62
PAE-BECATE			LAS CRUCES		16	16	PERSONA		55,359.20
PAE-REPATRIADOS TRABAJANDO			LAS CRUCES		1	1	PERSONA		2,018.70
PAE-BECATE			LAS PALMAS		5	5	PERSONA		18,020.06
PAE-FOMENTO AL AUTOEMPLEO			LAS PALMAS		2	2	PERSONA		45,597.50
PAE-BECATE			LOMAS DE SAN BERNABE		16	16	PERSONA		60,430.78
PAE-BECATE			LOMAS QUEBRADAS		2	2	PERSONA		7,183.54
PAE-BECATE			LOS PADRES		7	7	PERSONA		29,599.94
PAE-FOMENTO AL AUTOEMPLEO			LOS PADRES		1	1	PERSONA		23,873.15
PAE-BECATE			LOS PADRES CERRO DEL JUDIO		2	2	PERSONA		7,861.10
PAE-BECATE			MAGDALENA CONTRERAS		1	1	PERSONA		3,491.60
PAE-BECATE			MALINCHE		1	1	PERSONA		3,491.60
PAE-BECATE			MEYUCA II		1	1	PERSONA		2,618.70
PAE-BECATE			NUEVO BAJO		1	1	PERSONA		3,628.20
PAE-BECATE			PALMAS		2	2	PERSONA		7,135.46
PAE-BECATE			PEDREGAL DE SAN NICOLAS		2	2	PERSONA		6,636.04
PAE-BECATE			POTRERILLO		4	4	PERSONA		9,606.90
PAE-BECATE			PUEBLO ALTO NUEVO		1	1	PERSONA		3,386.32
PAE-BECATE			PUEBLO DE LA MAGDALENA		1	1	PERSONA		4,353.84

III.5 PROGRAMAS QUE OTORGAN SUBSIDIOS Y APOYOS A LA POBLACIÓN

DENOMINACIÓN DEL PROGRAMA 1/	FECHA DE PUBLICACIÓN DE REGLAS DE OPERACIÓN	DELEGACIÓN	COLONIA	BENEFICIARIO		TOTAL POBLACIÓN OBJETIVO	PRESUPUESTO (PESOS CON CENTÉSIMAS)	
				TIPO 2/	TOTAL		PROGRAMADO MODIFICADO	EJERCIDO
SECRETARÍA DE TRABAJO Y FOMENTO AL EMPLEO								
			19 DE MAYO	PERSONA	1			6,056.10
			2ª DEL MORAL	PERSONA	8			60,561.00
			2º REACOMODO CRUZ DE PALO	PERSONA	3			20,187.00
			2º REACOMODO DE TLACUITLAPA	PERSONA	20			143,327.70
			8 DE AGOSTO	PERSONA	8			62,579.70
			ABRAHAM GONZALEZ	PERSONA	37			292,711.50
			ACUEDUCTO	PERSONA	27			216,000.90
PAE-BECATE	20 DE DICIEMBRE DE 2013	MAGDALENA CONTRERAS	PUEBLO DE SAN BERNABE OCOTEPEC	4	4	PERSONA		15,320.16
PAE-BECATE			PUEBLO DE SAN NICOLAS TOTOLAPAN	1	1	PERSONA		4,353.84
PAE-BECATE			PUEBLO NUEVO ALTO	8	8	PERSONA		24,185.76
PAE-BECATE			PUEBLO NUEVO BAJO	1	1	PERSONA		3,628.20
PAE-BECATE			PUENTE SIERRA	1	1	PERSONA		2,618.70
PAE-BECATE			SAN BARTOLO AMEYALCO	8	8	PERSONA		32,053.20
PAE-REPATRIADOS TRABAJANDO			SAN BARTOLO AMEYALCO	1	1	PERSONA		1,009.35
PAE-BECATE			SAN BERNABE	4	4	PERSONA		13,503.30
PAE-BECATE			SAN BERNABE AMEYALCO	1	1	PERSONA		2,618.70
PAE-BECATE			SAN BERNABE CONTRERAS	1	1	PERSONA		3,628.20
PAE-BECATE			SAN BERNABE OCOTEPEC	16	16	PERSONA		54,100.44
PAE-BECATE			SAN FRANCISCO	2	2	PERSONA		8,426.58
PAE-FOMENTO AL AUTOEMPLEO			SAN FRANCISCO	1	1	PERSONA		19,952.00
PAE-BECATE			SAN JERONIMO	1	1	PERSONA		3,628.20
PAE-BECATE			SAN JERONIMO ACULCO	3	3	PERSONA		10,616.10
PAE-BECATE			SAN JERONIMO LIDICE	4	4	PERSONA		17,551.56
PAE-BECATE			SAN NICOLAS CAZULCO	2	2	PERSONA		7,217.18
PAE-BECATE			SAN NICOLAS TOTOLAPAN	8	8	PERSONA		31,518.01
PAE-MOV LAB IND Y DE SERV	20 DE DICIEMBRE DE 2013	MAGDALENA CONTRERAS	SAN NICOLAS TOTOLAPAN	1	1	PERSONA		2,018.70
PAE-BECATE			SANTA TERESA	2	2	PERSONA		7,256.40
PAE-BECATE			SUBESTACION	2	2	PERSONA		8,707.68
PAE-BECATE			TANQUE CERRO DEL JUDIO	2	2	PERSONA		7,845.44
PAE-BECATE			TIERRA COLORADA	4	4	PERSONA		14,512.80
PAE-BECATE			TIERRA UNIDA	3	3	PERSONA		7,740.16
PAE-BECATE			UNIDAD INDEPENDENCIA	3	3	PERSONA		8,729.00
PAE-BECATE			VISTA HERMOSA	6	6	PERSONA		22,494.84
		SUMA DELEGACIÓN MAGDALENA CONTRERAS		**274**	**274**			**1,078,332.75**
PAE-BECATE			16 DE SEPTIEMBRE	1	1	PERSONA		4,637.40
PAE-BECATE			5 DE MAYO	3	3	PERSONA		10,627.06
PAE-BECATE			AGRICULTURA	5	5	PERSONA		24,082.32
PAE-FOMENTO AL AUTOEMPLEO	20 DE DICIEMBRE DE 2013	MIGUEL HIDALGO	AGRICULTURA	1	1	PERSONA		18,815.20
PAE-BECATE			AHUEHUETES ANAHUAC	2	2	PERSONA		7,861.10
PAE-BECATE			AMERICA	4	4	PERSONA		11,084.50

III.5 PROGRAMAS QUE OTORGAN SUBSIDIOS Y APOYOS A LA POBLACIÓN

DENOMINACIÓN DEL PROGRAMA 1/	FECHA DE PUBLICACIÓN DE REGLAS DE OPERACIÓN	DELEGACIÓN	COLONIA	BENEFICIARIO			TOTAL POBLACIÓN OBJETIVO	PRESUPUESTO (PESOS CON CENTÉSIMAS)	
				TIPO 2/		TOTAL		PROGRAMADO MODIFICADO	EJERCIDO
SECRETARÍA DE TRABAJO Y FOMENTO AL EMPLEO									
			19 DE MAYO	PERSONA		1			6,056.10
			2ª DEL MORAL	PERSONA		8			60,561.00
			2º REACOMODO CRUZ DE PALO	PERSONA		3			20,187.00
			2º REACOMODO DE TLACUITLAPA	PERSONA		20			143,327.70
			8 DE AGOSTO	PERSONA		8			62,579.70
			ABRAHAM GONZALEZ	PERSONA		37			292,711.50
			ACUEDUCTO	PERSONA		27			216,000.90
PAE-FOMENTO AL AUTOEMPLEO			AMERICA		1	1	PERSONA		22,798.75
PAE-BECATE			AMPL DANIEL GARZA		5	5	PERSONA		14,444.20
PAE-BECATE			AMPL GRANADA		6	6	PERSONA		22,736.72
PAE-REPATRIADOS TRABAJANDO			AMPL GRANADA		1	1	PERSONA		2,018.70
PAE-BECATE			AMPL POPO		1	1	PERSONA		3,628.20
PAE-BECATE			AMPL TORREBLANCA		2	2	PERSONA		7,256.40
PAE-BECATE			ANAHUAC		45	45	PERSONA		156,644.21
PAE-REPATRIADOS TRABAJANDO			ANAHUAC		3	3	PERSONA		5,046.75
PAE-BECATE			ANAHUAC 1A SECC J		1	1	PERSONA		3,404.31
PAE-BECATE			ANAHUAC 2A SECC		2	2	PERSONA		8,265.60
PAE-BECATE			ANAHUAC I		2	2	PERSONA		7,119.80
PAE-BECATE			ARGENTINA		7	7	PERSONA		24,067.06
PAE-BECATE			ARGENTINA ANTIGUA		9	9	PERSONA		29,761.90
PAE-BECATE			ARGENTINA PONIENTE		17	17	PERSONA		57,622.82
PAE-MOV LAB IND Y DE SERV	20 DE DICIEMBRE DE 2013	MIGUEL HIDALGO	ARGENTINA PONIENTE		1	1	PERSONA		2,018.70
PAE-BECATE			CONJUNTO HAB CARRILLO PUERTO		1	1	PERSONA		3,628.20
PAE-BECATE			DANIEL GARZA		7	7	PERSONA		26,012.76
PAE-BECATE			ESCANDON		6	6	PERSONA		19,712.22
PAE-FOMENTO AL AUTOEMPLEO			ESCANDON		3	3	PERSONA		68,876.94
PAE-BECATE			FRANCISCO I MADERO		3	3	PERSONA		14,676.24
PAE-BECATE			GRANADA		2	2	PERSONA		6,246.90
PAE-REPATRIADOS TRABAJANDO			GRANADA		1	1	PERSONA		1,009.35
PAE-BECATE			HUICHAPAN		4	4	PERSONA		13,666.22
PAE-BECATE			IRRIGACION		1	1	PERSONA		3,507.26
PAE-BECATE			LEGARIA		1	1	PERSONA		3,628.20
PAE-BECATE			LINDAVISTA		1	1	PERSONA		4,595.72
PAE-BECATE			LOMAS ALTAS		1	1	PERSONA		3,628.20
PAE-BECATE			LOMAS DE CHAPULTEPEC		2	2	PERSONA		7,135.46
PAE-BECATE			MEXICO NUEVO		3	3	PERSONA		9,651.21
PAE-BECATE			MODELO PENSIL		4	4	PERSONA		14,376.20
PAE-BECATE			NARVARTE NORTE		1	1	PERSONA		4,837.60
PAE-BECATE			NO ESPECIFICA		1	1	PERSONA		2,618.70
PAE-BECATE			OBSERVATORIO		5	5	PERSONA		15,370.04
PAE-BECATE			PENSIL		14	14	PERSONA		50,873.76

III.5 PROGRAMAS QUE OTORGAN SUBSIDIOS Y APOYOS A LA POBLACIÓN

DENOMINACIÓN DEL PROGRAMA 1/	FECHA DE PUBLICACIÓN DE REGLAS DE OPERACIÓN	DELEGACIÓN	COLONIA	BENEFICIARIO			TOTAL POBLACIÓN OBJETIVO	PRESUPUESTO (PESOS CON CENTÉSIMAS)	
				TIPO 2/		TOTAL		PROGRAMADO MODIFICADO	EJERCIDO
SECRETARÍA DE TRABAJO Y FOMENTO AL EMPLEO									
			19 DE MAYO	PERSONA		1			6,056.10
			2ª DEL MORAL	PERSONA		8			60,561.00
			2º REACOMODO CRUZ DE PALO	PERSONA		3			20,187.00
			2º REACOMODO DE TLACUITLAPA	PERSONA		20			143,327.70
			8 DE AGOSTO	PERSONA		8			62,579.70
			ABRAHAM GONZALEZ	PERSONA		37			292,711.50
			ACUEDUCTO	PERSONA		27			216,000.90
PAE-BECATE			PENSIL NORTE		7	7	PERSONA		24,387.90
PAE-BECATE			PENSIL SUR		2	2	PERSONA		7,256.40
PAE-BECATE			PLUTARCO ELIAS CALLES		1	1	PERSONA		4,837.60
PAE-BECATE			POPO		5	5	PERSONA		18,020.06
PAE-BECATE			POPOTLA		7	7	PERSONA		32,625.90
PAE-REPATRIADOS TRABAJANDO	20 DE DICIEMBRE DE 2013	MIGUEL HIDALGO	POPOTLA		1	1	PERSONA		1,009.35
PAE-BECATE			REFORMA SOCIAL		2	2	PERSONA		5,684.18
PAE-BECATE			SAN DIEGO OCOYOACAC		7	7	PERSONA		21,241.22
PAE-BECATE			SAN JOAQUIN		3	3	PERSONA		10,763.66
PAE-BECATE			SAN JUANICO		1	1	PERSONA		2,618.70
PAE-BECATE			SAN LORENZO TLALTENANGO		1	1	PERSONA		1,745.80
PAE-BECATE			SAN MIGUEL CHAPULTEPEC		6	6	PERSONA		21,663.33
PAE-FOMENTO AL AUTOEMPLEO			SAN MIGUEL CHAPULTEPEC		2	2	PERSONA		45,591.98
PAE-BECATE			SANTO TOMAS		1	1	PERSONA		2,418.80
PAE-BECATE			TACUBA		8	8	PERSONA		29,317.20
PAE-BECATE			TACUBAYA		4	4	PERSONA		13,615.91
PAE-BECATE			TLAXPANA		7	7	PERSONA		22,894.64
PAE-REPATRIADOS TRABAJANDO			TLAXPANA		1	1	PERSONA		2,018.70
PAE-MOV LAB IND Y DE SERV			TLAXPANA		1	1	PERSONA		2,018.70
PAE-BECATE			TORRE BLANCA		9	9	PERSONA		27,606.30
PAE-BECATE			UH DEMET TORRES DEL TOREO		1	1	PERSONA		3,386.32
PAE-BECATE	20 DE DICIEMBRE DE 2013	MIGUEL HIDALGO	UN HOGAR PARA NOSOTROS		1	1	PERSONA		2,418.80
PAE-BECATE			UNIDAD JAVIER HIDALGO C ARGENTIN		1	1	PERSONA		3,628.20
PAE-BECATE			VENTURA PEREZ DE ALBA		2	2	PERSONA		6,125.96
PAE-BECATE			VERONICA ANZURES		3	3	PERSONA		12,094.00
		SUMA DELEGACIÓN MIGUEL HIDALGO			**264**	**264**			**1,042,982.49**
PAE-BECATE			BARRIO ACOTITLAN		1	1	PERSONA		2,418.80
PAE-BECATE			BARRIO LA CONCEPCION		1	1	PERSONA		3,628.20
PAE-BECATE			BARRIO LOS ANGELES		1	1	PERSONA		3,628.20
PAE-BECATE			BARRIO SAN AGUSTIN		1	1	PERSONA		3,628.20
PAE-BECATE			BARRIO SAN AGUSTIN EL ALTO		2	2	PERSONA		7,256.40
PAE-BECATE	20 DE DICIEMBRE DE 2013	MILPA ALTA	BARRIO SAN JOSE		1	1	PERSONA		3,628.20
PAE-FOMENTO AL AUTOEMPLEO			BARRIO SAN JOSE		1	1	PERSONA		21,648.67

III.5 PROGRAMAS QUE OTORGAN SUBSIDIOS Y APOYOS A LA POBLACIÓN

DENOMINACIÓN DEL PROGRAMA 1/	FECHA DE PUBLICACIÓN DE REGLAS DE OPERACIÓN	DELEGACIÓN	COLONIA	BENEFICIARIO		TOTAL POBLACIÓN OBJETIVO	PRESUPUESTO (PESOS CON CENTÉSIMAS)	
				TIPO 2/	TOTAL		PROGRAMADO MODIFICADO	EJERCIDO
SECRETARÍA DE TRABAJO Y FOMENTO AL EMPLEO								
			19 DE MAYO	PERSONA	1			6,056.10
			2ª DEL MORAL	PERSONA	8			60,561.00
			2º REACOMODO CRUZ DE PALO	PERSONA	3			20,187.00
			2º REACOMODO DE TLACUITLAPA	PERSONA	20			143,327.70
			8 DE AGOSTO	PERSONA	8			62,579.70
			ABRAHAM GONZALEZ	PERSONA	37			292,711.50
			ACUEDUCTO	PERSONA	27			216,000.90
PAE-BECATE			BARRIO SAN JUAN	1	1	PERSONA		4,837.60
PAE-BECATE			BARRIO SAN MATEO	1	1	PERSONA		3,628.20
PAE-FOMENTO AL AUTOEMPLEO			BARRIO SAN MATEO	1	1	PERSONA		24,974.80
PAE-BECATE			BARRIO SANTA CRUZ	1	1	PERSONA		3,628.20
PAE-FOMENTO AL AUTOEMPLEO			BARRIO SANTA CRUZ	1	1	PERSONA		13,688.00
PAE-FOMENTO AL AUTOEMPLEO			BARRIO SANTA MARTHA	2	2	PERSONA		48,082.00
PAE-BECATE			BARRIO TENANTITLA	1	1	PERSONA		3,628.20
PAE-BECATE			BARRIO XOCHITEPEC	1	1	PERSONA		3,628.20
PAE-BECATE			CHALMITA	2	2	PERSONA		7,256.40
PAE-BECATE			EL ROSARIO TLAHUAC	1	1	PERSONA		3,628.20
PAE-BECATE			LA CENTRAL	1	1	PERSONA		3,628.20
PAE-BECATE			LA CONCEPCION	14	14	PERSONA		46,115.12
PAE-BECATE			LA CONCHITA	1	1	PERSONA		3,491.60
PAE-BECATE			LA LUPITA TETIPA	1	1	PERSONA		3,628.20
PAE-BECATE			LA LUZ	4	4	PERSONA		13,261.42
PAE-BECATE			LAS ARBOLEDAS	1	1	PERSONA		3,628.20
PAE-BECATE			LOS ANGELES	5	5	PERSONA		19,066.54
PAE-BECATE			MILPA ALTA	6	6	PERSONA		19,193.64
PAE-BECATE			NOXCALCO	2	2	PERSONA		7,256.40
PAE-BECATE	20 DE DICIEMBRE DE 2013	MILPA ALTA	PACHIMALCO	1	1	PERSONA		3,628.20
PAE-BECATE			PUEBLO DE SAN ANTONIO TECOMITL	1	1	PERSONA		3,507.26
PAE-FOMENTO AL AUTOEMPLEO			PUEBLO DE SAN JUAN TEPENAHUAC	3	3	PERSONA		50,411.66
PAE-BECATE			PUEBLO DE SAN LORENZO TLACOYTUCAN	1	1	PERSONA		2,418.80
PAE-BECATE			PUEBLO DE SAN PABLO OZTOTEPEC	3	3	PERSONA		10,884.60
PAE-BECATE			PUEBLO DE SAN SALVADOR CUAUTENCO	1	1	PERSONA		3,386.32
PAE-BECATE			PUEBLO SANTA ANA TLACOTENCO	1	1	PERSONA		3,628.20
PAE-BECATE			SAN AGUSTIN	3	3	PERSONA		8,864.60
PAE-BECATE			SAN AGUSTIN OHTENCO	7	7	PERSONA		24,300.61
PAE-BECATE			SAN ANTONIO TECOMITL	39	39	PERSONA		131,894.89
PAE-FOMENTO AL AUTOEMPLEO			SAN ANTONIO TECOMITL	6	6	PERSONA		105,432.25

III.5 PROGRAMAS QUE OTORGAN SUBSIDIOS Y APOYOS A LA POBLACIÓN

DENOMINACIÓN DEL PROGRAMA 1/	FECHA DE PUBLICACIÓN DE REGLAS DE OPERACIÓN	DELEGACIÓN	COLONIA	BENEFICIARIO		TOTAL POBLACIÓN OBJETIVO	PRESUPUESTO (PESOS CON CENTÉSIMAS)	
				TIPO 2/	TOTAL		PROGRAMADO MODIFICADO	EJERCIDO
SECRETARÍA DE TRABAJO Y FOMENTO AL EMPLEO								
			19 DE MAYO	PERSONA	1			6,056.10
			2ª DEL MORAL	PERSONA	8			60,561.00
			2º REACOMODO CRUZ DE PALO	PERSONA	3			20,187.00
			2º REACOMODO DE TLACUITLAPA	PERSONA	20			143,327.70
			8 DE AGOSTO	PERSONA	8			62,579.70
			ABRAHAM GONZALEZ	PERSONA	37			292,711.50
			ACUEDUCTO	PERSONA	27			216,000.90
PAE-BECATE			SAN BARTOLOME XICOMULCO		22	22	PERSONA	70,135.20
PAE-MOV LAB IND Y DE SERV			SAN BARTOLOME XICOMULCO		1	1	PERSONA	2,018.70
PAE-FOMENTO AL AUTOEMPLEO			SAN BARTOLOME XICOMULCO		2	2	PERSONA	46,993.57
PAE-BECATE			SAN FRANCISCO TECOXPA		14	14	PERSONA	49,543.42
PAE-FOMENTO AL AUTOEMPLEO			SAN FRANCISCO TECOXPA		2	2	PERSONA	49,992.00
PAE-FOMENTO AL AUTOEMPLEO			SAN JERONIMO MIACATLAN		1	1	PERSONA	24,166.68
PAE-BECATE			SAN JOSE		5	5	PERSONA	18,141.00
PAE-BECATE			SAN JUAN		4	4	PERSONA	13,503.30
PAE-BECATE	20 DE DICIEMBRE DE 2013	MILPA ALTA	SAN JUAN TEPENAHUAC		10	10	PERSONA	36,040.12
PAE-FOMENTO AL AUTOEMPLEO			SAN JUAN TEPENAHUAC		3	3	PERSONA	56,193.00
PAE-BECATE			SAN LORENZO TLACOYUCAN		10	10	PERSONA	31,034.60
PAE-BECATE			SAN MARCOS		2	2	PERSONA	7,256.40
PAE-BECATE			SAN MATEO		11	11	PERSONA	40,998.66
PAE-BECATE			SAN MIGUEL		7	7	PERSONA	23,378.40
PAE-BECATE			SAN PABLO OZTOTEPEC		45	45	PERSONA	145,607.42
PAE-BECATE			SAN PABLO OZTOTEPEC PUEBLO		1	1	PERSONA	3,628.20
PAE-BECATE			SAN PEDRO ATOCPAN		17	17	PERSONA	58,624.58
PAE-BECATE			SAN SALVADOR		1	1	PERSONA	3,404.31
PAE-BECATE			SAN SALVADOR CUAUHTENCO		39	39	PERSONA	118,301.47
PAE-BECATE			SAN SEBASTIAN		1	1	PERSONA	2,618.70
PAE-BECATE			SANTA ANA TLACOTENCO		26	26	PERSONA	89,791.45
PAE-MOV LAB IND Y DE SERV			SANTA ANA TLACOTENCO		1	1	PERSONA	2,018.70
PAE-FOMENTO AL AUTOEMPLEO			SANTA ANA TLACOTENCO		2	2	PERSONA	43,297.33
PAE-BECATE			SANTA CRUZ		10	10	PERSONA	34,254.67
PAE-BECATE			SANTA MARTHA		9	9	PERSONA	28,694.76
PAE-BECATE			TECAXTITLA		6	6	PERSONA	18,877.30
PAE-BECATE			TECAXTITLA SAN ANTONIO TECOMITL/BARRIO		1	1	PERSONA	4,844.88
PAE-BECATE			TENANTITLA		4	4	PERSONA	13,503.30
PAE-BECATE			TIERRA BLANCA		1	1	PERSONA	3,628.20
PAE-BECATE			TLACHIULTEPEC		2	2	PERSONA	7,119.80
PAE-BECATE	20 DE DICIEMBRE DE 2013	MILPA ALTA	VILLA MILPA ALTA		17	17	PERSONA	59,652.07

III.5 PROGRAMAS QUE OTORGAN SUBSIDIOS Y APOYOS A LA POBLACIÓN

DENOMINACIÓN DEL PROGRAMA 1/	FECHA DE PUBLICACIÓN DE REGLAS DE OPERACIÓN	DELEGACIÓN	COLONIA	BENEFICIARIO		TOTAL POBLACIÓN OBJETIVO	PRESUPUESTO (PESOS CON CENTÉSIMAS)	
				TIPO 2/	TOTAL		PROGRAMADO MODIFICADO	EJERCIDO
SECRETARÍA DE TRABAJO Y FOMENTO AL EMPLEO								
			19 DE MAYO	PERSONA	1			6,056.10
			2ª DEL MORAL	PERSONA	8			60,561.00
			2º REACOMODO CRUZ DE PALO	PERSONA	3			20,187.00
			2º REACOMODO DE TLACUITLAPA	PERSONA	20			143,327.70
			8 DE AGOSTO	PERSONA	8			62,579.70
			ABRAHAM GONZALEZ	PERSONA	37			292,711.50
			ACUEDUCTO	PERSONA	27			216,000.90
PAE-FOMENTO AL AUTOEMPLEO			VILLA MILPA ALTA	2	2	PERSONA		35,240.80
PAE-BECATE			XALTIPAC	5	5	PERSONA		18,141.00
PAE-BECATE			XOCHITEPEC	12	12	PERSONA		41,398.46
PAE-FOMENTO AL AUTOEMPLEO			XOCHITEPEC	1	1	PERSONA		24,991.04
PAE-BECATE			AMPL SAN LORENZO ATEMUAYA	1	1	PERSONA		3,628.20
PAE-BECATE			BARRIO LA LUPITA	1	1	PERSONA		3,628.20
PAE-BECATE			BARRIO SANTA MARTHA	1	1	PERSONA		2,618.70
PAE-BECATE			CHAPULTEPEC	1	1	PERSONA		1,745.80
PAE-BECATE			CONCEPCION TLACOAPA	1	1	PERSONA		3,628.20
PAE-BECATE			CRUZTITLA	3	3	PERSONA		10,884.60
PAE-BECATE			EL CARMEN	1	1	PERSONA		1,745.80
			JAIME TORRES BODET	1	1	PERSONA		3,628.20
			PINO	1	1	PERSONA		3,628.20
			QURAPILCO	1	1	PERSONA		3,628.20
			SAN AGUSTIN EL ALTO	4	4	PERSONA		14,512.80
			SAN ISIDRO	2	2	PERSONA		7,256.40
PAE-BECATE	20 DE DICIEMBRE DE 2013	MILPA ALTA	SAN JERONIMO MIACATLAN	10	10	PERSONA		33,132.56
			SAN JUAN TEPEPAN	1	1	PERSONA		3,628.20
			SAN LORENZO ATEMOAYA	2	2	PERSONA		7,256.40
			TLAHIULTEPEC	1	1	PERSONA		3,628.20
			XOCTONGO	1	1	PERSONA		3,628.20
			ZACAXTITLA	1	1	PERSONA		2,618.70
		SUMA DELEGACIÓN MILPA ALTA		**452**	**452**			**1,971,902.23**
			3 DE MAYO	1	1	PERSONA		3,507.26
			AGRICOLA METROPOLITANA	19	19	PERSONA		65,566.88
			AMPL DE LOS OLIVOS	1	1	PERSONA		4,837.60
			AMPL LA CONCHITA	1	1	PERSONA		3,628.20
			AMPL LOPEZ PORTILLO	1	1	PERSONA		3,628.20
			AMPL LOS OLIVOS	2	2	PERSONA		7,256.10
PAE-BECATE	20 DE DICIEMBRE DE 2013	TLAHUAC	AMPL SELENE	5	5	PERSONA		16,014.48
			ARBOLEDAS	2	2	PERSONA		7,119.80
			ATOTOLCO CHINANCO	3	3	PERSONA		13,166.80
			BARRIO DE LA SOLEDAD	3	3	PERSONA		9,675.20

III.5 PROGRAMAS QUE OTORGAN SUBSIDIOS Y APOYOS A LA POBLACIÓN

DENOMINACIÓN DEL PROGRAMA 1/	FECHA DE PUBLICACIÓN DE REGLAS DE OPERACIÓN	DELEGACIÓN	COLONIA	BENEFICIARIO		TOTAL POBLACIÓN OBJETIVO	PRESUPUESTO (PESOS CON CENTÉSIMAS)	
				TIPO 2/	TOTAL		PROGRAMADO MODIFICADO	EJERCIDO
SECRETARÍA DE TRABAJO Y FOMENTO AL EMPLEO								
			19 DE MAYO	PERSONA	1			6,056.10
			2ª DEL MORAL	PERSONA	8			60,561.00
			2º REACOMODO CRUZ DE PALO	PERSONA	3			20,187.00
			2º REACOMODO DE TLACUITLAPA	PERSONA	20			143,327.70
			8 DE AGOSTO	PERSONA	8			62,579.70
			ABRAHAM GONZALEZ	PERSONA	37			292,711.50
			ACUEDUCTO	PERSONA	27			216,000.90
			BARRIO DE LOS REYES MIXQUIC	1	1	PERSONA		3,628.20
			BARRIO DE SANTA CRUZ MIXQUIC	1	1	PERSONA		4,595.72
PAE-BECATE			BARRIO GUADALUPE	1	1	PERSONA		4,328.24
PAE-BECATE			BARRIO LA ASUNCION	3	3	PERSONA		13,303.40
PAE-BECATE			BARRIO LA SOLEDAD	3	3	PERSONA		10,884.60
PAE-BECATE			BARRIO LOS REYES	2	2	PERSONA		7,014.52
PAE-BECATE			BARRIO SAN AGUSTIN	1	1	PERSONA		3,628.20
PAE-BECATE			BARRIO SAN BARTOLO	1	1	PERSONA		3,628.20
PAE-REPATRIADOS TRABAJANDO			BARRIO SAN JOSE	1	1	PERSONA		2,018.70
PAE-BECATE			BARRIO SANTA ANA PONIENTE	1	1	PERSONA		3,491.60
PAE-BECATE			BARRIO SANTIAGO	1	1	PERSONA		3,229.73
PAE-BECATE			CALPUTITLA	1	1	PERSONA		3,628.20
PAE-BECATE			CENTROAMERICA	1	1	PERSONA		3,628.20
PAE-BECATE			CUITLAHUAC	2	2	PERSONA		6,983.20
PAE-BECATE	20 DE DICIEMBRE DE 2013	TLAHUAC	DEL MAR	8	8	PERSONA		29,357.10
PAE-BECATE			DESARROLLO URBANO QUETZALCOATL	1	1	PERSONA		3,628.20
PAE-BECATE			EL MOLINO	1	1	PERSONA		3,628.20
PAE-BECATE			EL ROSARIO	7	7	PERSONA		26,228.32
PAE-BECATE			EL ROSARIO BAJO	1	1	PERSONA		3,628.20
PAE-BECATE			EMILIANO ZAPATA	4	4	PERSONA		14,591.76
PAE-BECATE			ERMITA ZARAGOZA	1	1	PERSONA		3,628.20
PAE-BECATE			FRANCISCO VILLA	3	3	PERSONA		10,763.66
PAE-BECATE			GRANJAS CABRERA	1	1	PERSONA		3,491.60
PAE-BECATE			GRANJAS SAN JERONIMO	1	1	PERSONA		3,386.32
PAE-BECATE			GUADALUPE TLALTENCO	6	6	PERSONA		22,568.80
PAE-BECATE			JAIME TORRES BODET	9	9	PERSONA		37,427.40
PAE-BECATE			JARDINES DEL LLANO	3	3	PERSONA		10,748.00
PAE-BECATE			JOSE LOPEZ PORTILLO	2	2	PERSONA		6,047.00
PAE-BECATE			JOSEFA ORTIZ DE DOMINGUEZ	1	1	PERSONA		3,628.20
PAE-BECATE			LA ASUNCION	4	4	PERSONA		15,006.92
PAE-MOV LAB IND Y DE SERV			LA ASUNCION	1	1	PERSONA		2,018.70

III.5 PROGRAMAS QUE OTORGAN SUBSIDIOS Y APOYOS A LA POBLACIÓN

DENOMINACIÓN DEL PROGRAMA 1/	FECHA DE PUBLICACIÓN DE REGLAS DE OPERACIÓN	DELEGACIÓN	COLONIA	BENEFICIARIO		TOTAL POBLACIÓN OBJETIVO	PRESUPUESTO (PESOS CON CENTÉSIMAS)	
				TIPO 2/	TOTAL		PROGRAMADO MODIFICADO	EJERCIDO
SECRETARÍA DE TRABAJO Y FOMENTO AL EMPLEO								
			19 DE MAYO	PERSONA	1			6,056.10
			2ª DEL MORAL	PERSONA	8			60,561.00
			2º REACOMODO CRUZ DE PALO	PERSONA	3			20,187.00
			2º REACOMODO DE TLACUITLAPA	PERSONA	20			143,327.70
			8 DE AGOSTO	PERSONA	8			62,579.70
			ABRAHAM GONZALEZ	PERSONA	37			292,711.50
			ACUEDUCTO	PERSONA	27			216,000.90
PAE-BECATE			LA CONCEPCION	2	2	PERSONA		6,246.90
PAE-BECATE			LA CONCHITA	9	9	PERSONA		34,389.60
PAE-BECATE			LA CONCHITA ZAPOTITLAN	25	25	PERSONA		86,549.48
PAE-REPATRIADOS TRABAJANDO			LA CONCHITA ZAPOTITLAN	1	1	PERSONA		2,018.70
PAE-FOMENTO AL AUTOEMPLEO			LA CONCHITA ZAPOTITLAN	9	9	PERSONA		193,532.33
PAE-BECATE			LA DRAGA	8	8	PERSONA		27,758.22
PAE-BECATE			LA ESTACION	8	8	PERSONA		36,093.80
PAE-FOMENTO AL AUTOEMPLEO			LA ESTACION	1	1	PERSONA		18,495.62
PAE-BECATE	20 DE DICIEMBRE DE 2013	TLAHUAC	LA HABANA	11	11	PERSONA		35,519.04
PAE-BECATE			LA LUPITA	8	8	PERSONA		27,393.74
PAE-BECATE			LA NOPALERA	3	3	PERSONA		11,957.40
PAE-FOMENTO AL AUTOEMPLEO			LA NOPALERA	3	3	PERSONA		72,123.00
PAE-BECATE			LA SOLEDAD	2	2	PERSONA		7,119.80
PAE-BECATE			LA TURBA	3	3	PERSONA		14,403.04
PAE-BECATE			LAS ARBOLEDAS	7	7	PERSONA		30,125.24
PAE-FOMENTO AL AUTOEMPLEO			LAS ARBOLEDAS	2	2	PERSONA		39,400.00
PAE-BECATE			LAS PUERTAS	1	1	PERSONA		3,628.20
PAE-BECATE			LEYES DE REFORMA	1	1	PERSONA		4,482.82
PAE-BECATE			LOPEZ PORTILLO	4	4	PERSONA		12,909.26
PAE-BECATE			LOS OLIVOS	8	8	PERSONA		32,840.80
PAE-REPATRIADOS TRABAJANDO			LOS OLIVOS	1	1	PERSONA		1,009.35
PAE-BECATE			LOS REYES	5	5	PERSONA		17,867.80
PAE-BECATE			MALITZIN	1	1	PERSONA		4,482.82
PAE-BECATE			METROPOLITANA	1	1	PERSONA		3,628.20
PAE-BECATE			MIGUEL HIDALGO	23	23	PERSONA		79,263.64
PAE-REPATRIADOS TRABAJANDO			MIGUEL HIDALGO	1	1	PERSONA		2,018.70
PAE-MOV LAB IND Y DE SERV			MIGUEL HIDALGO	1	1	PERSONA		2,018.70
PAE-FOMENTO AL AUTOEMPLEO			MIGUEL HIDALGO	2	2	PERSONA		47,026.13
PAE-BECATE			MIXQUIC	3	3	PERSONA		13,182.46
PAE-FOMENTO AL AUTOEMPLEO			MIXQUIC	2	2	PERSONA		47,830.66
PAE-BECATE			NOPALERA	2	2	PERSONA		6,877.92
PAE-BECATE			NUEVA TENOCHTITLAN	2	2	PERSONA		7,119.80
PAE-BECATE			OJO DE AGUA	3	3	PERSONA		11,620.60
PAE-BECATE	20 DE DICIEMBRE DE 2013	TLAHUAC	OLIVAR SANTA MARIA	8	8	PERSONA		30,960.64

III.5 PROGRAMAS QUE OTORGAN SUBSIDIOS Y APOYOS A LA POBLACIÓN

DENOMINACIÓN DEL PROGRAMA 1/	FECHA DE PUBLICACIÓN DE REGLAS DE OPERACIÓN	DELEGACIÓN	COLONIA	BENEFICIARIO		TOTAL POBLACIÓN OBJETIVO	PRESUPUESTO (PESOS CON CENTÉSIMAS)	
				TIPO 2/	TOTAL		PROGRAMADO MODIFICADO	EJERCIDO
SECRETARÍA DE TRABAJO Y FOMENTO AL EMPLEO								
			19 DE MAYO	PERSONA	1			6,056.10
			2ª DEL MORAL	PERSONA	8			60,561.00
			2º REACOMODO CRUZ DE PALO	PERSONA	3			20,187.00
			2º REACOMODO DE TLACUITLAPA	PERSONA	20			143,327.70
			8 DE AGOSTO	PERSONA	8			62,579.70
			ABRAHAM GONZALEZ	PERSONA	37			292,711.50
			ACUEDUCTO	PERSONA	27			216,000.90
PAE-BECATE			OLIVOS	1	1	PERSONA		4,837.60
PAE-MOV LAB IND Y DE SERV			OLIVOS	1	1	PERSONA		2,018.70
PAE-BECATE			PEDREGAL DE SANTA URSULA	1	1	PERSONA		7,419.84
PAE-BECATE			PEÑA ALTA	2	2	PERSONA		7,119.80
PAE-FOMENTO AL AUTOEMPLEO			PEÑA ALTA	1	1	PERSONA		24,358.84
PAE-FOMENTO AL AUTOEMPLEO			PUEBLO	1	1	PERSONA		22,326.13
PAE-BECATE			PUEBLO DE SAN JUAN IXTAYOPAN	1	1	PERSONA		3,628.20
PAE-BECATE			PUEBLO DE SANTIAGO ZAPOTITLAN	1	1	PERSONA		3,628.20
PAE-BECATE			QUIAHUATLA	6	6	PERSONA		24,783.89
PAE-BECATE			SAN AGUSTIN	10	10	PERSONA		35,735.60
PAE-FOMENTO AL AUTOEMPLEO			SAN AGUSTIN	3	3	PERSONA		66,120.00
PAE-BECATE			SAN ANDRES MIXQUIC	11	11	PERSONA		44,611.20
PAE-BECATE			SAN ANTONIO TECOMITL	1	1	PERSONA		3,628.20
PAE-BECATE			SAN BARTOLO	2	2	PERSONA		6,877.92
PAE-BECATE			SAN BARTOLOME	5	5	PERSONA		17,883.46
PAE-BECATE			SAN FRANCISCO TLALTENCO	8	8	PERSONA		28,494.86
PAE-BECATE			SAN ISIDRO	1	1	PERSONA		1,745.80
PAE-BECATE			SAN JOSE	18	18	PERSONA		63,436.52
PAE-BECATE			SAN JUAN IXTAYOPAN	10	10	PERSONA		31,091.24
PAE-BECATE			SAN LORENZO TEZONCO	1	1	PERSONA		4,353.84
PAE-BECATE			SAN MATEO	9	9	PERSONA		31,634.00
PAE-BECATE	20 DE DICIEMBRE DE 2013	TLAHUAC	SAN MIGUEL	7	7	PERSONA		26,091.72
PAE-BECATE			SAN MIGUEL ZAPOTITLAN	1	1	PERSONA		4,111.96
PAE-BECATE			SAN NICOLAS TETELCO	17	17	PERSONA		59,897.28
PAE-BECATE			SAN PEDRO	2	2	PERSONA		8,329.20
PAE-BECATE			SAN SEBASTIAN	2	2	PERSONA		7,119.80
PAE-BECATE			SAN SEBASTIAN TULYEHUALCO	1	1	PERSONA		3,491.60
PAE-MOV LAB IND Y DE SERV			SAN SEBASTIAN TULYEHUALCO	2	2	PERSONA		4,037.40
PAE-BECATE			SANTA ANA	1	1	PERSONA		4,637.40
PAE-BECATE			SANTA ANA PONIENTE	1	1	PERSONA		3,491.60
PAE-BECATE			SANTA ANA ZAPOTITLAN	2	2	PERSONA		6,877.92

III.5 PROGRAMAS QUE OTORGAN SUBSIDIOS Y APOYOS A LA POBLACIÓN

DENOMINACIÓN DEL PROGRAMA 1/	FECHA DE PUBLICACIÓN DE REGLAS DE OPERACIÓN	DELEGACIÓN	COLONIA	BENEFICIARIO		TOTAL POBLACIÓN OBJETIVO	PRESUPUESTO (PESOS CON CENTÉSIMAS)	
				TIPO 2/	TOTAL		PROGRAMADO MODIFICADO	EJERCIDO
SECRETARÍA DE TRABAJO Y FOMENTO AL EMPLEO								
			19 DE MAYO	PERSONA	1			6,056.10
			2ª DEL MORAL	PERSONA	8			60,561.00
			2º REACOMODO CRUZ DE PALO	PERSONA	3			20,187.00
			2º REACOMODO DE TLACUITLAPA	PERSONA	20			143,327.70
			8 DE AGOSTO	PERSONA	8			62,579.70
			ABRAHAM GONZALEZ	PERSONA	37			292,711.50
			ACUEDUCTO	PERSONA	27			216,000.90
PAE-FOMENTO AL AUTOEMPLEO			SANTA ANA ZAPOTITLAN	1	1	PERSONA		24,940.00
PAE-BECATE			SANTA CATARINA YECAHUIZOTL	4	4	PERSONA		13,966.40
PAE-BECATE			SANTA CECILIA	7	7	PERSONA		26,060.40
PAE-FOMENTO AL AUTOEMPLEO			SANTA CECILIA	3	3	PERSONA		71,433.00
PAE-BECATE			SANTA CRUZ	8	8	PERSONA		28,631.46
PAE-FOMENTO AL AUTOEMPLEO			SANTA CRUZ	1	1	PERSONA		23,915.34
PAE-BECATE			SANTA MARIA	1	1	PERSONA		3,628.20
PAE-BECATE			SANTA MARIA DE LOS OLIVOS	4	4	PERSONA		13,166.80
PAE-BECATE			SANTIAGO CENTRO	1	1	PERSONA		3,491.60
PAE-BECATE			SANTIAGO ZAPOTITLAN	8	8	PERSONA		29,359.43
PAE-BECATE			SELENE	28	28	PERSONA		104,002.30
PAE-FOMENTO AL AUTOEMPLEO			SELENE	4	4	PERSONA		99,503.00
PAE-BECATE			TEMPILULI	2	2	PERSONA		8,329.20
PAE-BECATE	20 DE DICIEMBRE DE 2013	TLAHUAC	TEPANTITLAMILCO	1	1	PERSONA		3,491.60
PAE-MOV LAB IND Y DE SERV			TEPANTITLAMILCO	1	1	PERSONA		2,018.70
PAE-BECATE			TIERRA BLANCA	5	5	PERSONA		18,940.60
PAE-BECATE			TIERRA Y LIBERTAD	3	3	PERSONA		11,693.50
PAE-BECATE			TLAHUAC	1	1	PERSONA		2,618.70
PAE-BECATE			TLALTENCO	1	1	PERSONA		3,507.26
PAE-BECATE			UH LA DRAGA	1	1	PERSONA		3,628.20
PAE-FOMENTO AL AUTOEMPLEO			UH LA DRAGA	1	1	PERSONA		22,326.14
PAE-BECATE			UH VILLA CENTROAMERICANA	12	12	PERSONA		46,607.14
PAE-BECATE			UH VILLA DE LOS TRABAJADORES	3	3	PERSONA		10,748.00
PAE-BECATE			UNIDAD CITLAHUAC	1	1	PERSONA		3,628.20
PAE-BECATE			UNIDAD LA DRAGA	1	1	PERSONA		4,844.88
PAE-FOMENTO AL AUTOEMPLEO			VILLA CENTRO AMERICANA	1	1	PERSONA		24,999.00
PAE-BECATE	20 DE DICIEMBRE DE 2013	TLAHUAC	ZACATENCO	1	1	PERSONA		3,628.20
PAE-BECATE			ZAPOTITLA	8	8	PERSONA		32,298.62
PAE-FOMENTO AL AUTOEMPLEO			ZAPOTITLA	1	1	PERSONA		23,589.50
		SUMA DELEGACIÓN TLÁHUAC		**527**	**527**			**2,612,877.31**
PAE-BECATE			2 DE OCTUBRE	5	5	PERSONA		16,122.00
PAE-FOMENTO AL AUTOEMPLEO			2 DE OCTUBRE	2	2	PERSONA		48,733.34
PAE-BECATE			4A AMPL MIGUEL HIDALGO	1	1	PERSONA		3,709.92

III.5 PROGRAMAS QUE OTORGAN SUBSIDIOS Y APOYOS A LA POBLACIÓN

DENOMINACIÓN DEL PROGRAMA 1/	FECHA DE PUBLICACIÓN DE REGLAS DE OPERACIÓN	DELEGACIÓN	COLONIA	BENEFICIARIO		TOTAL POBLACIÓN OBJETIVO	PRESUPUESTO (PESOS CON CENTÉSIMAS)	
				TIPO 2/	TOTAL		PROGRAMADO MODIFICADO	EJERCIDO
SECRETARÍA DE TRABAJO Y FOMENTO AL EMPLEO								
			19 DE MAYO	PERSONA	1			6,056.10
			2ª DEL MORAL	PERSONA	8			60,561.00
			2º REACOMODO CRUZ DE PALO	PERSONA	3			20,187.00
			2º REACOMODO DE TLACUITLAPA	PERSONA	20			143,327.70
			8 DE AGOSTO	PERSONA	8			62,579.70
			ABRAHAM GONZALEZ	PERSONA	37			292,711.50
			ACUEDUCTO	PERSONA	27			216,000.90
PAE-BECATE			ALVARO OBREGON	1	1	PERSONA		3,507.26
PAE-BECATE			AMPL 3 DE MAYO	1	1	PERSONA		3,628.20
PAE-BECATE			AMPL ISIDRO FABELA	1	1	PERSONA		7,419.84
PAE-BECATE			AMPL LA VENTA	1	1	PERSONA		3,491.60
PAE-BECATE			AMPL MIGUEL HIDALGO	12	12	PERSONA		41,122.06
PAE-FOMENTO AL AUTOEMPLEO	20 DE DICIEMBRE DE 2013	TLALPAN	AMPL MIGUEL HIDALGO	9	9	PERSONA		194,441.00
PAE-BECATE			AMPL MIGUEL HIDALGO 2A SECC	1	1	PERSONA		6,183.20
PAE-BECATE			AMPL ORIENTE	1	1	PERSONA		3,628.20
PAE-FOMENTO AL AUTOEMPLEO			AMPL TEPEXIMILPA	1	1	PERSONA		23,323.34
PAE-BECATE			ARBOLEDAS DEL SUR	2	2	PERSONA		7,119.80
PAE-FOMENTO AL AUTOEMPLEO			ARBOLEDAS DEL SUR	1	1	PERSONA		24,824.00
PAE-BECATE			BELVEDERE	5	5	PERSONA		17,594.60
PAE-BECATE			BOSQUES DE TEPEXIMILPA	1	1	PERSONA		3,491.60
PAE-BECATE			BOSQUES DEL PEDREGAL	15	15	PERSONA		54,226.09
PAE-FOMENTO AL AUTOEMPLEO			BOSQUES DEL PEDREGAL	2	2	PERSONA		46,599.98
PAE-BECATE			CAMINO VIEJO A SAN ANDRES	1	1	PERSONA		2,618.70
PAE-BECATE			CANTERA PUENTE DE PIEDRA	5	5	PERSONA		25,723.98
PAE-FOMENTO AL AUTOEMPLEO			CANTERA PUENTE DE PIEDRA	1	1	PERSONA		24,783.40
PAE-BECATE			CANTIL CRUZ BLANCA	1	1	PERSONA		4,353.84
PAE-BECATE			CHIMALCOYOLT	1	1	PERSONA		4,111.96
PAE-BECATE			CHIMILLI	2	2	PERSONA		7,256.40
PAE-BECATE			CRUZ DEL FAROL	3	3	PERSONA		8,949.56
PAE-FOMENTO AL AUTOEMPLEO			CUCHILLA DE LOMA BONITA	1	1	PERSONA		23,323.35
PAE-BECATE			CUCHILLA DE PADIERNA	8	8	PERSONA		28,752.40
PAE-FOMENTO AL AUTOEMPLEO	20 DE DICIEMBRE DE 2013	TLALPAN	CUCHILLA DE PADIERNA	3	3	PERSONA		68,958.57
PAE-BECATE			DOLORES TLALI	2	2	PERSONA		7,982.04
PAE-BECATE			ECHEVERRIA	1	1	PERSONA		3,628.20
PAE-BECATE			EJIDOS DE PADIERNA	2	2	PERSONA		9,191.44
PAE-BECATE			EJIDOS DE SAN PEDRO MARTIR	6	6	PERSONA		22,694.74
PAE-FOMENTO AL AUTOEMPLEO			EJIDOS DE SAN PEDRO MARTIR	1	1	PERSONA		24,940.00
PAE-BECATE			EL ARENAL	4	4	PERSONA		13,966.40
PAE-BECATE			EL FRESNO	1	1	PERSONA		604.70

III.5 PROGRAMAS QUE OTORGAN SUBSIDIOS Y APOYOS A LA POBLACIÓN

DENOMINACIÓN DEL PROGRAMA 1/	FECHA DE PUBLICACIÓN DE REGLAS DE OPERACIÓN	DELEGACIÓN	COLONIA	BENEFICIARIO			TOTAL POBLACIÓN OBJETIVO	PRESUPUESTO (PESOS CON CENTÉSIMAS)	
				TIPO 2/		TOTAL		PROGRAMADO MODIFICADO	EJERCIDO
SECRETARÍA DE TRABAJO Y FOMENTO AL EMPLEO									
			19 DE MAYO	PERSONA		1			6,056.10
			2ª DEL MORAL	PERSONA		8			60,561.00
			2º REACOMODO CRUZ DE PALO	PERSONA		3			20,187.00
			2º REACOMODO DE TLACUITLAPA	PERSONA		20			143,327.70
			8 DE AGOSTO	PERSONA		8			62,579.70
			ABRAHAM GONZALEZ	PERSONA		37			292,711.50
			ACUEDUCTO	PERSONA		27			216,000.90
PAE-BECATE			EL MIRADOR		5	5	PERSONA		18,948.36
PAE-BECATE			EL PEDREGAL		1	1	PERSONA		3,628.20
PAE-BECATE			EL PEDREGAL ZONA URBANA		1	1	PERSONA		4,353.84
PAE-BECATE			EL ZACATON		3	3	PERSONA		12,966.60
PAE-BECATE			EX EJIDO DE HUIPULCO		1	1	PERSONA		4,353.84
PAE-BECATE			EX HACIENDA COAPA		1	1	PERSONA		3,628.20
PAE-BECATE			EX HACIENDA SAN JUAN DE DIOS		1	1	PERSONA		4,837.60
PAE-MOV LAB IND Y DE SERV			EX-HACIENDA COAPA		1	1	PERSONA		2,018.70
PAE-BECATE			FRACC RINCON DE LAS HADAS		1	1	PERSONA		1,745.80
PAE-BECATE			FUENTES BROTANTES		1	1	PERSONA		4,111.96
PAE-FOMENTO AL AUTOEMPLEO			FUENTES BROTANTES		1	1	PERSONA		18,958.58
PAE-BECATE			FUENTES DE TEPEPAN		6	6	PERSONA		20,914.29
PAE-FOMENTO AL AUTOEMPLEO			FUENTES DE TEPEPAN		1	1	PERSONA		24,940.00
PAE-BECATE	20 DE DICIEMBRE DE 2013	TLALPAN	GRANJAS COAPA		4	4	PERSONA		16,016.72
PAE-BECATE			GUADALUPANA		1	1	PERSONA		1,745.80
PAE-BECATE			GUADALUPE		5	5	PERSONA		16,553.12
PAE-MOV LAB IND Y DE SERV			GUADALUPE		1	1	PERSONA		2,018.70
PAE-BECATE			HEROES DE PADIERNA		16	16	PERSONA		56,256.42
PAE-MOV LAB IND Y DE SERV			HEROES DE PADIERNA		1	1	PERSONA		2,018.70
PAE-BECATE			HUEYTLALPAN		1	1	PERSONA		3,404.31
PAE-BECATE			ISIDRO FABELA		16	16	PERSONA		45,239.92
PAE-FOMENTO AL AUTOEMPLEO			ISIDRO FABELA		4	4	PERSONA		93,032.00
PAE-BECATE			ISIDRO FABELA SECC CANTIL		1	1	PERSONA		4,637.40
PAE-BECATE			JARDINES DE SAN JUAN		3	3	PERSONA		10,474.80
PAE-BECATE			JARDINES DEL AJUSCO		1	1	PERSONA		3,628.20
PAE-BECATE			JARDINES DEL AJUSCO 4A		1	1	PERSONA		3,491.60
PAE-BECATE			JUVENTUD UNIDA		2	2	PERSONA		6,125.96
PAE-FOMENTO AL AUTOEMPLEO			JUVENTUD UNIDA		3	3	PERSONA		72,085.06
PAE-BECATE			LA FAMA		1	1	PERSONA		3,491.60
PAE-FOMENTO AL AUTOEMPLEO			LA JOYA		1	1	PERSONA		24,166.67
PAE-BECATE			LA MAGDALENA PETLACALCO		3	3	PERSONA		10,474.80
PAE-BECATE			LAS FLORES		1	1	PERSONA		3,628.20
PAE-BECATE			LAZARO CARDENAS		2	2	PERSONA		7,256.40

III.5 PROGRAMAS QUE OTORGAN SUBSIDIOS Y APOYOS A LA POBLACIÓN

DENOMINACIÓN DEL PROGRAMA 1/	FECHA DE PUBLICACIÓN DE REGLAS DE OPERACIÓN	DELEGACIÓN	COLONIA	BENEFICIARIO		TOTAL POBLACIÓN OBJETIVO	PRESUPUESTO (PESOS CON CENTÉSIMAS)	
				TIPO 2/	TOTAL		PROGRAMADO MODIFICADO	EJERCIDO
SECRETARÍA DE TRABAJO Y FOMENTO AL EMPLEO								
			19 DE MAYO	PERSONA	1			6,056.10
			2ª DEL MORAL	PERSONA	8			60,561.00
			2º REACOMODO CRUZ DE PALO	PERSONA	3			20,187.00
			2º REACOMODO DE TLACUITLAPA	PERSONA	20			143,327.70
			8 DE AGOSTO	PERSONA	8			62,579.70
			ABRAHAM GONZALEZ	PERSONA	37			292,711.50
			ACUEDUCTO	PERSONA	27			216,000.90
PAE-BECATE			LIBERTAD	1	1	PERSONA		4,111.96
PAE-BECATE			LOMA BONITA	1	1	PERSONA		4,353.84
PAE-BECATE			LOMAS ALTAS DE PADIERNA	1	1	PERSONA		3,491.60
PAE-BECATE	20 DE DICIEMBRE DE 2013	TLALPAN	LOMAS ALTAS DE PADIERNA SUR	2	2	PERSONA		6,983.20
PAE-BECATE			LOMAS DE CUILOTEPEC	5	5	PERSONA		18,745.70
PAE-REPATRIADOS TRABAJANDO			LOMAS DE CUILOTEPEC	1	1	PERSONA		2,018.70
PAE-MOV LAB IND Y DE SERV			LOMAS DE CUILOTEPEC	1	1	PERSONA		2,018.70
PAE-BECATE			LOMAS DE PADIERNA	20	20	PERSONA		74,352.39
PAE-MOV LAB IND Y DE SERV			LOMAS DE PADIERNA	1	1	PERSONA		2,018.70
PAE-FOMENTO AL AUTOEMPLEO			LOMAS DE PADIERNA	3	3	PERSONA		74,820.00
PAE-BECATE			LOMAS DE PADIERNA SUR	2	2	PERSONA		7,256.40
PAE-BECATE			LOMAS DEL PEDREGAL	3	3	PERSONA		10,884.60
PAE-BECATE			LOMAS HIDALGO	4	4	PERSONA		14,859.96
PAE-BECATE			LOS ANGELES	1	1	PERSONA		3,628.20
PAE-BECATE			LOS ENCINOS	2	2	PERSONA		8,265.60
PAE-BECATE			LOS VOLCANES	6	6	PERSONA		19,996.78
PAE-BECATE			MAGDALENA PETLACALCO	4	4	PERSONA		14,712.70
PAE-BECATE			MAGISTERIAL COAPA	2	2	PERSONA		5,237.40
PAE-BECATE			MESA LOS HORNOS	12	12	PERSONA		43,080.36
PAE-BECATE			MIGUEL HIDALGO	22	22	PERSONA		79,779.52
PAE-REPATRIADOS TRABAJANDO			MIGUEL HIDALGO	1	1	PERSONA		1,009.35
PAE-FOMENTO AL AUTOEMPLEO			MIGUEL HIDALGO	1	1	PERSONA		23,323.35
PAE-BECATE			MIGUEL HIDALGO 1A SECC	2	2	PERSONA		9,675.20
PAE-MOV LAB IND Y DE SERV			MIGUEL HIDALGO 1A SECC	1	1	PERSONA		2,018.70
PAE-FOMENTO AL AUTOEMPLEO			MIGUEL HIDALGO 1A SECC	1	1	PERSONA		24,667.10
PAE-BECATE	20 DE DICIEMBRE DE 2013	TLALPAN	MIGUEL HIDALGO 2A SECC	1	1	PERSONA		3,628.20
PAE-BECATE			MIGUEL HIDALGO 3A SECC	3	3	PERSONA		10,884.60
PAE-BECATE			MIRADOR I	5	5	PERSONA		21,390.72
PAE-BECATE			MIRADOR II	2	2	PERSONA		9,675.20
PAE-BECATE			NARCISO MENDOZA	2	2	PERSONA		8,329.20
PAE-BECATE			NATIVITAS	1	1	PERSONA		1,745.80
PAE-BECATE			NUEVA ORIENTAL COAPA	2	2	PERSONA		9,811.40
PAE-BECATE			NUEVO RENACIMIENTO DE AXALCO	4	4	PERSONA		16,489.52

III.5 PROGRAMAS QUE OTORGAN SUBSIDIOS Y APOYOS A LA POBLACIÓN

DENOMINACIÓN DEL PROGRAMA 1/	FECHA DE PUBLICACIÓN DE REGLAS DE OPERACIÓN	DELEGACIÓN	COLONIA	BENEFICIARIO		TOTAL POBLACIÓN OBJETIVO	PRESUPUESTO (PESOS CON CENTÉSIMAS)	
				TIPO 2/	TOTAL		PROGRAMADO MODIFICADO	EJERCIDO
SECRETARÍA DE TRABAJO Y FOMENTO AL EMPLEO								
			19 DE MAYO	PERSONA	1			6,056.10
			2ª DEL MORAL	PERSONA	8			60,561.00
			2º REACOMODO CRUZ DE PALO	PERSONA	3			20,187.00
			2º REACOMODO DE TLACUITLAPA	PERSONA	20			143,327.70
			8 DE AGOSTO	PERSONA	8			62,579.70
			ABRAHAM GONZALEZ	PERSONA	37			292,711.50
			ACUEDUCTO	PERSONA	27			216,000.90
PAE-BECATE			OCOTLA EL CHICO	1	1	PERSONA		3,491.60
PAE-BECATE			PARAJE 38	2	2	PERSONA		6,246.90
PAE-REPATRIADOS TRABAJANDO			PEDREDAL DE SAN NICOLAS	1	1	PERSONA		1,009.35
PAE-BECATE			PEDREGAL	1	1	PERSONA		3,628.20
PAE-BECATE			PEDREGAL DE AMINCO	1	1	PERSONA		3,628.20
PAE-BECATE			PEDREGAL DE LAS AGUILAS	1	1	PERSONA		3,491.60
PAE-BECATE			PEDREGAL DE SAN NICOLAS	45	45	PERSONA		180,292.09
PAE-FOMENTO AL AUTOEMPLEO			PEDREGAL DE SAN NICOLAS	2	2	PERSONA		48,626.52
PAE-BECATE			PEDREGAL DE SAN NICOLAS 1A SECC	1	1	PERSONA		4,353.84
PAE-BECATE			PEDREGAL DE SAN NICOLAS 4A SECC	1	1	PERSONA		3,628.20
PAE-BECATE			PEDREGAL DE SANTA URSULA	1	1	PERSONA		3,491.60
PAE-BECATE			PEDREGAL DE SANTA URSULA XITLA	3	3	PERSONA		12,175.72
PAE-BECATE	20 DE DICIEMBRE DE 2013	TLALPAN	PEDREGAL SANTA URSULA XITLA	1	1	PERSONA		3,628.20
PAE-BECATE			PEÑA POBRE	2	2	PERSONA		7,014.52
PAE-BECATE			PERRES TOP	1	1	PERSONA		3,628.20
PAE-BECATE			PLAN DE AYALA	1	1	PERSONA		3,628.20
PAE-BECATE			POPULAR SANTA TERESA	1	1	PERSONA		2,618.70
PAE-BECATE			PRADO	1	1	PERSONA		2,297.86
PAE-BECATE			PRADOS COAPA	3	3	PERSONA		10,884.60
PAE-BECATE			PRADOS COAPA 2A SECC	1	1	PERSONA		4,837.60
PAE-BECATE			PRIMAVERA	1	1	PERSONA		3,491.60
PAE-BECATE			PUEBLO	1	1	PERSONA		4,837.60
PAE-BECATE			PUEBLO DE SAN MIGUEL AJUSCO	2	2	PERSONA		7,845.44
PAE-FOMENTO AL AUTOEMPLEO			PUEBLO DE SAN MIGUEL AJUSCO	1	1	PERSONA		23,993.44
PAE-FOMENTO AL AUTOEMPLEO			PUEBLO DE SANTO TOMAS AJUSCO	1	1	PERSONA		24,476.00
PAE-BECATE			PUEBLO QUIETO	2	2	PERSONA		6,246.90
PAE-FOMENTO AL AUTOEMPLEO			RESIDENCIAL ACOXPA	1	1	PERSONA		17,875.00
PAE-BECATE			RINCON DEL MIRADOR I	1	1	PERSONA		3,628.20
PAE-BECATE			RINCONADA COAPA	2	2	PERSONA		7,119.80
PAE-BECATE			RINCONADA EL MIRADOR	1	1	PERSONA		3,628.20

III.5 PROGRAMAS QUE OTORGAN SUBSIDIOS Y APOYOS A LA POBLACIÓN

DENOMINACIÓN DEL PROGRAMA 1/	FECHA DE PUBLICACIÓN DE REGLAS DE OPERACIÓN	DELEGACIÓN	COLONIA	BENEFICIARIO			TOTAL POBLACIÓN OBJETIVO	PRESUPUESTO (PESOS CON CENTÉSIMAS)	
				TIPO 2/		TOTAL		PROGRAMADO MODIFICADO	EJERCIDO
SECRETARÍA DE TRABAJO Y FOMENTO AL EMPLEO									
			19 DE MAYO	PERSONA		1			6,056.10
			2ª DEL MORAL	PERSONA		8			60,561.00
			2º REACOMODO CRUZ DE PALO	PERSONA		3			20,187.00
			2º REACOMODO DE TLACUITLAPA	PERSONA		20			143,327.70
			8 DE AGOSTO	PERSONA		8			62,579.70
			ABRAHAM GONZALEZ	PERSONA		37			292,711.50
			ACUEDUCTO	PERSONA		27			216,000.90
PAE-BECATE			ROCA DE CRISTAL		1	1	PERSONA		4,353.84
PAE-BECATE			SAN ANDRES TOTOLTEPEC		18	18	PERSONA		58,992.76
PAE-BECATE			SAN BARTOLO EL CHICO		1	1	PERSONA		1,745.80
PAE-BECATE			SAN BARTOLOME EL CHICO		1	1	PERSONA		4,637.40
PAE-BECATE	20 DE DICIEMBRE DE 2013	TLALPAN	SAN JUAN TEPEXIMILPA		1	1	PERSONA		1,451.28
PAE-BECATE			SAN LORENZO		1	1	PERSONA		3,386.32
PAE-BECATE			SAN LORENZO HUIPULCO		3	3	PERSONA		11,836.46
PAE-BECATE			SAN MIGUEL		1	1	PERSONA		3,507.26
PAE-BECATE			SAN MIGUEL AJUSCO		10	10	PERSONA		38,123.08
PAE-FOMENTO AL AUTOEMPLEO			SAN MIGUEL AJUSCO		2	2	PERSONA		49,476.00
PAE-BECATE			SAN MIGUEL TEHUISCO		2	2	PERSONA		7,135.46
PAE-BECATE			SAN MIGUEL TOPILEJO		58	58	PERSONA		165,900.99
PAE-FOMENTO AL AUTOEMPLEO			SAN MIGUEL TOPILEJO		2	2	PERSONA		49,938.00
PAE-BECATE			SAN MIGUEL TOXIAC TOPILEJO		1	1	PERSONA		3,628.20
PAE-BECATE			SAN MIGUEL XICALCO		29	29	PERSONA		106,365.76
PAE-BECATE			SAN NICOLAS 2A SECC		1	1	PERSONA		4,111.96
PAE-BECATE			SAN NICOLAS II		3	3	PERSONA		9,885.76
PAE-BECATE			SAN NICOLAS TOTOLAPAN		1	1	PERSONA		3,628.20
PAE-BECATE			SAN PEDRO APOSTOL		1	1	PERSONA		6,183.20
PAE-FOMENTO AL AUTOEMPLEO			SAN PEDRO APOSTOL		2	2	PERSONA		49,636.40
PAE-BECATE			SAN PEDRO MARTIR		12	12	PERSONA		40,562.54
PAE-BECATE			SANTA CRUZ		1	1	PERSONA		3,491.60
PAE-BECATE			SANTA TRINIDAD		1	1	PERSONA		3,628.20
PAE-BECATE			SANTA URSULA XITLA		5	5	PERSONA		18,730.04
PAE-BECATE			SANTISIMA TRINIDAD		2	2	PERSONA		6,125.96
PAE-BECATE			SANTO TOMAS AJUSCO		41	41	PERSONA		139,887.89
PAE-FOMENTO AL AUTOEMPLEO			SANTO TOMAS AJUSCO		3	3	PERSONA		64,554.00
PAE-BECATE			SAUZALES		2	2	PERSONA		6,859.65
PAE-BECATE	20 DE DICIEMBRE DE 2013	TLALPAN	SECCION XVI		1	1	PERSONA		3,507.26
PAE-BECATE			TEMAZCALILLO		1	1	PERSONA		3,709.92
PAE-BECATE			TEPETONGO		1	1	PERSONA		3,628.20
PAE-BECATE			TEPEXIMILPA		2	2	PERSONA		8,465.80
PAE-BECATE			TEXCALTENGO		1	1	PERSONA		4,353.84
PAE-BECATE			TEZONTITLA		1	1	PERSONA		4,837.60

III.5 PROGRAMAS QUE OTORGAN SUBSIDIOS Y APOYOS A LA POBLACIÓN

DENOMINACIÓN DEL PROGRAMA 1/	FECHA DE PUBLICACIÓN DE REGLAS DE OPERACIÓN	DELEGACIÓN	COLONIA	BENEFICIARIO		TOTAL POBLACIÓN OBJETIVO	PRESUPUESTO (PESOS CON CENTÉSIMAS)	
				TIPO 2/	TOTAL		PROGRAMADO MODIFICADO	EJERCIDO
SECRETARÍA DE TRABAJO Y FOMENTO AL EMPLEO								
			19 DE MAYO	PERSONA	1			6,056.10
			2ª DEL MORAL	PERSONA	8			60,561.00
			2º REACOMODO CRUZ DE PALO	PERSONA	3			20,187.00
			2º REACOMODO DE TLACUITLAPA	PERSONA	20			143,327.70
			8 DE AGOSTO	PERSONA	8			62,579.70
			ABRAHAM GONZALEZ	PERSONA	37			292,711.50
			ACUEDUCTO	PERSONA	27			216,000.90
PAE-BECATE			TLALCOLIGIA	8	8	PERSONA		25,781.54
PAE-BECATE			TLALMILLE	1	1	PERSONA		1,047.48
PAE-BECATE			TLALPAN	4	4	PERSONA		14,980.90
PAE-FOMENTO AL AUTOEMPLEO			TLALPAN	1	1	PERSONA		16,065.62
PAE-BECATE			TLALPAN CENTRO	3	3	PERSONA		7,119.80
PAE-FOMENTO AL AUTOEMPLEO			TLALPAN CENTRO	1	1	PERSONA		23,959.42
PAE-BECATE			TLAMILLE	1	1	PERSONA		2,618.70
PAE-BECATE			TLAXOPAN	1	1	PERSONA		4,111.96
PAE-BECATE			TORIELLO GUERRA	2	2	PERSONA		7,119.80
PAE-BECATE			TORRES DE PADIERNA	10	10	PERSONA		40,604.12
PAE-FOMENTO AL AUTOEMPLEO			TORRES DE PADIERNA	2	2	PERSONA		49,033.76
PAE-MOV LAB IND Y DE SERV			UH FUENTES BROTANTES	1	1	PERSONA		2,018.70
PAE-BECATE			UH NARCISO MENDOZA	1	1	PERSONA		4,353.84
PAE-BECATE			VALLE DE TEPEPAN	1	1	PERSONA		4,637.40
PAE-BECATE	20 DE DICIEMBRE DE 2013	TLALPAN	VALLE ESCONDIDO	4	4	PERSONA		13,582.26
PAE-BECATE			VALLE VERDE	2	2	PERSONA		7,740.16
PAE-REPATRIADOS TRABAJANDO			VALLE VERDE	1	1	PERSONA		2,018.70
PAE-BECATE			VILLA COAPA	7	7	PERSONA		25,139.86
PAE-BECATE			VILLA DEL PUENTE	1	1	PERSONA		3,628.20
PAE-BECATE			VISTAS DEL PEDREGAL	2	2	PERSONA		11,773.68
PAE-FOMENTO AL AUTOEMPLEO			VIVEROS DE COACTETLAN	1	1	PERSONA		20,800.00
PAE-BECATE			VIVEROS DE CUATETLAN	3	3	PERSONA		10,884.60
		SUMA DELEGACIÓN TLALPAN		**672**	**672**			**3,456,453.72**
PAE-BECATE			10 DE MAYO	48	48	PERSONA		153,946.58
PAE-MOV LAB IND Y DE SERV			10 DE MAYO	1	1	PERSONA		2,018.70
PAE-BECATE			20 DE NOVIEMBRE	13	13	PERSONA		42,613.52
PAE-FOMENTO AL AUTOEMPLEO	20 DE DICIEMBRE DE 2013	VENUSTIANO CARRANZA	20 DE NOVIEMBRE	2	2	PERSONA		50,000.00
PAE-BECATE			24 DE ABRIL	1	1	PERSONA		3,491.60
PAE-BECATE			ADOLFO LOPEZ MATEOS	2	2	PERSONA		7,119.80
PAE-MOV LAB IND Y DE SERV			ADOLFO LOPEZ MATEOS	1	1	PERSONA		2,018.70
PAE-BECATE			AERONAUTICA MILITAR	2	2	PERSONA		7,256.40
PAE-BECATE			ALP	1	1	PERSONA		1,814.10
PAE-BECATE			ALVARO OBREGON	4	4	PERSONA		12,130.98
PAE-BECATE			AMPL CARACOL	1	1	PERSONA		3,491.60

III.5 PROGRAMAS QUE OTORGAN SUBSIDIOS Y APOYOS A LA POBLACIÓN

DENOMINACIÓN DEL PROGRAMA 1/	FECHA DE PUBLICACIÓN DE REGLAS DE OPERACIÓN	DELEGACIÓN	COLONIA	BENEFICIARIO			TOTAL POBLACIÓN OBJETIVO	PRESUPUESTO (PESOS CON CENTÉSIMAS)	
				TIPO 2/		TOTAL		PROGRAMADO MODIFICADO	EJERCIDO
SECRETARÍA DE TRABAJO Y FOMENTO AL EMPLEO									
			19 DE MAYO	PERSONA		1			6,056.10
			2ª DEL MORAL	PERSONA		8			60,561.00
			2º REACOMODO CRUZ DE PALO	PERSONA		3			20,187.00
			2º REACOMODO DE TLACUITLAPA	PERSONA		20			143,327.70
			8 DE AGOSTO	PERSONA		8			62,579.70
			ABRAHAM GONZALEZ	PERSONA		37			292,711.50
			ACUEDUCTO	PERSONA		27			216,000.90
PAE-BECATE			AMPL PENITENCIARIA		3	3	PERSONA		11,757.20
PAE-BECATE			AQUILES SERDAN		4	4	PERSONA		10,801.64
PAE-BECATE			ARENAL		3	3	PERSONA		15,530.86
PAE-BECATE			ARENAL 2A SECC		1	1	PERSONA		2,297.86
PAE-BECATE			ARENAL 4A SECC		3	3	PERSONA		16,894.84
PAE-BECATE			ARENAL PUERTO AEREO		2	2	PERSONA		8,129.00
PAE-BECATE			ARTES GRAFICAS		2	2	PERSONA		6,341.52
PAE-BECATE			AVIACION CIVIL		6	6	PERSONA		27,430.52
PAE-BECATE			AZTECA		3	3	PERSONA		10,660.71
PAE-BECATE			CARACOL		3	3	PERSONA		12,343.92
PAE-BECATE	20 DE DICIEMBRE DE 2013	VENUSTIANO CARRANZA	CENTRO		2	2	PERSONA		9,674.80
PAE-BECATE			CERRO PRIETO		1	1	PERSONA		1,745.80
PAE-BECATE			COLONIA		1	1	PERSONA		3,317.02
PAE-BECATE			CONCHA		1	1	PERSONA		3,491.60
PAE-BECATE			CONSTITUCION DE LA REPUBLICA		1	1	PERSONA		3,628.20
PAE-BECATE			CUCHILLA PANTITLAN		3	3	PERSONA		12,577.76
PAE-BECATE			DAMIAN CARMONA		3	3	PERSONA		10,709.02
PAE-MOV LAB IND Y DE SERV			DEL PARQUE		1	1	PERSONA		2,018.70
PAE-BECATE			DIEZ DE MAYO		1	1	PERSONA		3,229.92
PAE-BECATE			EJE 1 NORTE		1	1	PERSONA		3,628.20
PAE-BECATE			EL ARENAL		1	1	PERSONA		4,637.40
PAE-BECATE			EL ARENAL 4A SECC		1	1	PERSONA		6,183.20
PAE-BECATE			EMILIO CARRANZA		2	2	PERSONA		7,861.10
PAE-BECATE			ESTADISTICA		1	1	PERSONA		3,491.60
PAE-BECATE			FEDERAL		11	11	PERSONA		43,332.11
PAE-BECATE			FELIPE ANGELES		1	1	PERSONA		3,628.20
PAE-BECATE			FOLRES PEREZ GUADALUPE		1	1	PERSONA		3,491.60
PAE-BECATE			GOMEZ FARIAS		1	1	PERSONA		3,628.20
PAE-BECATE			GRANJAS POPULARES		1	1	PERSONA		3,491.60
PAE-BECATE			IGNACIO ZARAGOZA		5	5	PERSONA		16,232.28
PAE-BECATE			JAMAICA		1	1	PERSONA		3,491.60
PAE-BECATE			JANITZIO		2	2	PERSONA		8,129.00
PAE-BECATE			JARDIN BALBUENA		36	36	PERSONA		143,998.57
PAE-FOMENTO AL AUTOEMPLEO			JARDIN BALBUENA		2	2	PERSONA		33,270.46

III.5 PROGRAMAS QUE OTORGAN SUBSIDIOS Y APOYOS A LA POBLACIÓN

DENOMINACIÓN DEL PROGRAMA 1/	FECHA DE PUBLICACIÓN DE REGLAS DE OPERACIÓN	DELEGACIÓN	COLONIA	BENEFICIARIO		TOTAL POBLACIÓN OBJETIVO	PRESUPUESTO (PESOS CON CENTÉSIMAS)	
				TIPO 2/	TOTAL		PROGRAMADO MODIFICADO	EJERCIDO
SECRETARÍA DE TRABAJO Y FOMENTO AL EMPLEO								
			19 DE MAYO	PERSONA	1			6,056.10
			2ª DEL MORAL	PERSONA	8			60,561.00
			2º REACOMODO CRUZ DE PALO	PERSONA	3			20,187.00
			2º REACOMODO DE TLACUITLAPA	PERSONA	20			143,327.70
			8 DE AGOSTO	PERSONA	8			62,579.70
			ABRAHAM GONZALEZ	PERSONA	37			292,711.50
			ACUEDUCTO	PERSONA	27			216,000.90
PAE-BECATE			JERICO	1	1	PERSONA		3,404.31
PAE-BECATE			LAS ARMAS	1	1	PERSONA		3,491.60
PAE-BECATE			LORENZO BOTURINI	5	5	PERSONA		18,593.44
PAE-FOMENTO AL AUTOEMPLEO	20 DE DICIEMBRE DE 2013	VENUSTIANO CARRANZA	MAGDALENA MIXIUHCA	1	1	PERSONA		24,959.33
PAE-BECATE			MAGDALENA MIXUCA	21	21	PERSONA		78,957.46
PAE-BECATE			MERCED BALBUENA	5	5	PERSONA		19,213.80
PAE-BECATE			MEXICANA	1	1	PERSONA		3,628.20
PAE-BECATE			MEXICO	1	1	PERSONA		3,491.60
PAE-BECATE			MOCTEZUMA	7	7	PERSONA		24,666.46
PAE-BECATE			MOCTEZUMA 1A SECC	8	8	PERSONA		38,018.18
PAE-BECATE			MOCTEZUMA 2A SECC	18	18	PERSONA		66,533.02
PAE-FOMENTO AL AUTOEMPLEO			MOCTEZUMA 2A SECC	1	1	PERSONA		24,870.00
PAE-BECATE			MORELOS	19	19	PERSONA		65,409.91
PAE-BECATE			NICOLAS BRAVO	1	1	PERSONA		3,628.20
PAE-BECATE			PENITENCIARIA	2	2	PERSONA		5,374.00
PAE-BECATE			PENSADOR MEXICANO	16	16	PERSONA		51,980.20
PAE-REPATRIADOS TRABAJANDO			PENSADOR MEXICANO	1	1	PERSONA		1,009.35
PAE-BECATE			PEÑON DE LOS BAÑOS	5	5	PERSONA		21,517.27
PAE-REPATRIADOS TRABAJANDO			PEÑON DE LOS BAÑOS	1	1	PERSONA		1,009.35
PAE-MOV LAB IND Y DE SERV			PEÑON DE LOS BAÑOS	1	1	PERSONA		2,018.70
PAE-FOMENTO AL AUTOEMPLEO			POPULAR RASTRO	1	1	PERSONA		22,910.00
PAE-BECATE			PORTALES NORTE	1	1	PERSONA		4,232.90
PAE-BECATE			PROGRESISTA	1	1	PERSONA		3,265.38
PAE-BECATE			PUEBLA	1	1	PERSONA		4,637.40
PAE-FOMENTO AL AUTOEMPLEO			PUEBLA	1	1	PERSONA		22,834.60
PAE-BECATE			PUEBLO DE LA MAGDALENA MIXHUCA	1	1	PERSONA		3,628.20
PAE-BECATE			REVOLUCION	3	3	PERSONA		10,642.72
PAE-BECATE			REVOLUCION VMC	1	1	PERSONA		3,491.60
PAE-BECATE			ROMERO RUBIO	7	7	PERSONA		23,585.63
PAE-BECATE	20 DE DICIEMBRE DE 2013	VENUSTIANO CARRANZA	SALVADOR DIAZ MIRON	1	1	PERSONA		1,088.46
PAE-BECATE			SAN JERONIMO ACULCO	1	1	PERSONA		3,386.32
PAE-BECATE			SANTA CRUZ AVIACION	1	1	PERSONA		3,628.20
PAE-REPATRIADOS TRABAJANDO			SANTA CRUZ AVIACION	1	1	PERSONA		2,018.70
PAE-BECATE			SANTA ROSA	1	1	PERSONA		3,229.92

III.5 PROGRAMAS QUE OTORGAN SUBSIDIOS Y APOYOS A LA POBLACIÓN

DENOMINACIÓN DEL PROGRAMA 1/	FECHA DE PUBLICACIÓN DE REGLAS DE OPERACIÓN	DELEGACIÓN	COLONIA	BENEFICIARIO		TOTAL POBLACIÓN OBJETIVO	PRESUPUESTO (PESOS CON CENTÉSIMAS)	
				TIPO 2/	TOTAL		PROGRAMADO MODIFICADO	EJERCIDO
SECRETARÍA DE TRABAJO Y FOMENTO AL EMPLEO								
			19 DE MAYO	PERSONA	1			6,056.10
			2ª DEL MORAL	PERSONA	8			60,561.00
			2º REACOMODO CRUZ DE PALO	PERSONA	3			20,187.00
			2º REACOMODO DE TLACUITLAPA	PERSONA	20			143,327.70
			8 DE AGOSTO	PERSONA	8			62,579.70
			ABRAHAM GONZALEZ	PERSONA	37			292,711.50
			ACUEDUCTO	PERSONA	27			216,000.90
PAE-BECATE			SEVILLA	1	1	PERSONA		1,745.80
PAE-BECATE			SIMON BOLIVAR	2	2	PERSONA		3,666.18
PAE-FOMENTO AL AUTOEMPLEO			SIMON BOLIVAR	1	1	PERSONA		20,145.33
PAE-BECATE			TRONCOSO Y TERESA DE MIER	1	1	PERSONA		3,491.60
PAE-BECATE			UH 620	1	1	PERSONA		2,531.41
PAE-BECATE			UH FIVIPORT	1	1	PERSONA		4,637.40
PAE-BECATE			URBANO	1	1	PERSONA		3,628.20
PAE-BECATE			VALENTIN GOMEZ FARIAS	7	7	PERSONA		26,181.34
PAE-BECATE			VALLE GOMEZ	5	5	PERSONA		15,274.42
PAE-FOMENTO AL AUTOEMPLEO	20 DE DICIEMBRE DE 2013	VENUSTIANO CARRANZA	VALLE GOMEZ	1	1	PERSONA		21,041.34
PAE-BECATE			VENUSTIANO CARRANZA	2	2	PERSONA		6,099.64
PAE-BECATE			VULCANIZACION	1	1	PERSONA		4,716.66
PAE-BECATE			ZONA CENTRO	2	2	PERSONA		8,329.20
		SUMA DELEGACIÓN VENUSTIANO CARRANZA		**351**	**351**			**1,442,820.92**
PAE-BECATE			1A SECC DE CERRILLOS	1	1	PERSONA		3,386.32
PAE-BECATE			2A SECC DE CERRILLOS	1	1	PERSONA		3,628.20
PAE-BECATE			3a SECC DE CERRILLOS	4	4	PERSONA		14,512.80
PAE-BECATE			ACOCA	3	3	PERSONA		9,875.10
PAE-BECATE			ALAMOS	1	1	PERSONA		2,418.80
PAE-BECATE			ALDAMA	1	1	PERSONA		3,507.26
PAE-BECATE			AMPL CHALMA	1	1	PERSONA		3,628.20
PAE-BECATE	20 DE DICIEMBRE DE 2013	XOCHIMILCO	AMPL GUADALUPE	1	1	PERSONA		3,491.60
PAE-BECATE			AMPL LA NORIA	1	1	PERSONA		2,618.70
PAE-BECATE			AMPL NATIVITAS LA JOYA	6	6	PERSONA		21,017.57
PAE-BECATE			AMPL SAN MARCOS	13	13	PERSONA		44,369.65
PAE-FOMENTO AL AUTOEMPLEO			AMPL SAN MARCOS	3	3	PERSONA		60,666.67
PAE-BECATE			AMPL SAN MARCOS NORTE	3	3	PERSONA		11,646.22
PAE-BECATE			AMPL TEPEPAN	21	21	PERSONA		76,520.03
PAE-BECATE			AÑO DE JUAREZ	3	3	PERSONA		8,665.70
PAE-BECATE			ARCOS DEL SUR	1	1	PERSONA		4,232.90
PAE-BECATE			ATLAPULCO	1	1	PERSONA		3,507.26
PAE-BECATE			ATLICOLCO	1	1	PERSONA		4,716.66
PAE-REPATRIADOS TRABAJANDO			ATLICOLCO	1	1	PERSONA		1,009.35
PAE-BECATE			BARRIO 18	6	6	PERSONA		18,203.30

III.5 PROGRAMAS QUE OTORGAN SUBSIDIOS Y APOYOS A LA POBLACIÓN

DENOMINACIÓN DEL PROGRAMA 1/	FECHA DE PUBLICACIÓN DE REGLAS DE OPERACIÓN	DELEGACIÓN	COLONIA	BENEFICIARIO		TOTAL POBLACIÓN OBJETIVO	PRESUPUESTO (PESOS CON CENTÉSIMAS)	
				TIPO 2/	TOTAL		PROGRAMADO MODIFICADO	EJERCIDO
SECRETARÍA DE TRABAJO Y FOMENTO AL EMPLEO								
			19 DE MAYO	PERSONA	1			6,056.10
			2ª DEL MORAL	PERSONA	8			60,561.00
			2º REACOMODO CRUZ DE PALO	PERSONA	3			20,187.00
			2º REACOMODO DE TLACUITLAPA	PERSONA	20			143,327.70
			8 DE AGOSTO	PERSONA	8			62,579.70
			ABRAHAM GONZALEZ	PERSONA	37			292,711.50
			ACUEDUCTO	PERSONA	27			216,000.90
PAE-BECATE			BARRIO BELEN	1	1	PERSONA		3,628.20
PAE-BECATE			BARRIO CALTONGO	3	3	PERSONA		10,398.84
PAE-BECATE			BARRIO CONCEPCION	1	1	PERSONA		3,404.31
PAE-BECATE			BARRIO CONCEPCION TLACOAPA	1	1	PERSONA		4,837.60
PAE-BECATE			BARRIO DE SAN CRISTOBAL	1	1	PERSONA		1,745.80
PAE-BECATE			BARRIO DEL PUENTE	1	1	PERSONA		3,628.20
PAE-BECATE			BARRIO GUADALUPITA	2	2	PERSONA		6,246.90
PAE-BECATE	20 DE DICIEMBRE DE 2013	XOCHIMILCO	BARRIO LA ASUNCION	1	1	PERSONA		3,628.20
PAE-MOV LAB IND Y DE SERV			BARRIO LA ASUNCION	1	1	PERSONA		2,018.70
PAE-BECATE			BARRIO LA CONCEPCION TLACOAPA	3	3	PERSONA		10,660.71
PAE-BECATE			BARRIO LA SANTISIMA	2	2	PERSONA		4,837.60
PAE-BECATE			BARRIO SAN ANTONIO	4	4	PERSONA		14,650.73
PAE-FOMENTO AL AUTOEMPLEO			BARRIO SAN ANTONIO	4	4	PERSONA		74,878.00
PAE-BECATE			BARRIO SAN CRISTOBAL	5	5	PERSONA		16,771.01
PAE-BECATE			BARRIO SAN DIEGO	1	1	PERSONA		2,356.83
PAE-BECATE			BARRIO SAN JUAN	1	1	PERSONA		1,222.06
PAE-FOMENTO AL AUTOEMPLEO			BARRIO SAN JUAN	1	1	PERSONA		25,000.00
PAE-BECATE			BARRIO SAN JUAN MOYOTEPEC	1	1	PERSONA		3,507.26
PAE-BECATE			BARRIO SAN LORENZO	6	6	PERSONA		17,021.55
PAE-BECATE			BARRIO SAN MARCOS	3	3	PERSONA		10,642.72
PAE-BECATE			BARRIO SAN PEDRO	3	3	PERSONA		8,467.13
PAE-BECATE			BARRIO SANTA CRUCITA	2	2	PERSONA		7,256.40
PAE-BECATE			BARRIO TECACALANGO	3	3	PERSONA		8,467.13
PAE-BECATE			BARRIO TETITLA	2	2	PERSONA		7,135.46
PAE-BECATE			BARRIO TLACOAPA	2	2	PERSONA		5,805.12
PAE-BECATE			BARRIO XALTOCAN	4	4	PERSONA		14,376.20
PAE-FOMENTO AL AUTOEMPLEO			BARRIO XALTOCAN	1	1	PERSONA		24,998.00
PAE-BECATE			BELEN	1	1	PERSONA		2,418.80
PAE-BECATE			BOSQUE RESIDENCIAL DEL SUR	2	2	PERSONA		6,159.61
PAE-BECATE			CALTONGO	4	4	PERSONA		14,376.20
PAE-BECATE			CALYEQUITA	2	2	PERSONA		6,772.64
PAE-BECATE	20 DE DICIEMBRE DE 2013	XOCHIMILCO	CEBADA SAN LORENZO	1	1	PERSONA		3,507.26

III.5 PROGRAMAS QUE OTORGAN SUBSIDIOS Y APOYOS A LA POBLACIÓN

DENOMINACIÓN DEL PROGRAMA 1/	FECHA DE PUBLICACIÓN DE REGLAS DE OPERACIÓN	DELEGACIÓN	COLONIA	BENEFICIARIO			TOTAL POBLACIÓN OBJETIVO	PRESUPUESTO (PESOS CON CENTÉSIMAS)	
				TIPO 2/		TOTAL		PROGRAMADO MODIFICADO	EJERCIDO
SECRETARÍA DE TRABAJO Y FOMENTO AL EMPLEO									
			19 DE MAYO	PERSONA		1			6,056.10
			2ª DEL MORAL	PERSONA		8			60,561.00
			2º REACOMODO CRUZ DE PALO	PERSONA		3			20,187.00
			2º REACOMODO DE TLACUITLAPA	PERSONA		20			143,327.70
			8 DE AGOSTO	PERSONA		8			62,579.70
			ABRAHAM GONZALEZ	PERSONA		37			292,711.50
			ACUEDUCTO	PERSONA		27			216,000.90
PAE-BECATE			CERRILLOS		2	2	PERSONA		6,023.01
PAE-BECATE			CERRILLOS 1A SECC		3	3	PERSONA		9,127.47
PAE-BECATE			CERRILLOS 2A SECC		4	4	PERSONA		14,134.32
PAE-BECATE			CERRILLOS 3A SECC		2	2	PERSONA		8,465.80
PAE-BECATE			CERRO GRANDE		2	2	PERSONA		6,893.58
PAE-BECATE			CHAB BOSQUE RESIDENCIAL DEL SUR		1	1	PERSONA		3,628.20
PAE-BECATE			CRISTO REY		4	4	PERSONA		14,591.76
PAE-BECATE			DEL CARMEN		3	3	PERSONA		10,627.06
PAE-BECATE			DURAZNO TITLA		2	2	PERSONA		5,237.40
PAE-BECATE			EJIDOS DE XOCHITEPEC		1	1	PERSONA		3,628.20
PAE-BECATE			EL CARMEN		2	2	PERSONA		8,344.86
PAE-BECATE			EL JAZMIN		2	2	PERSONA		7,119.80
PAE-BECATE			EL JAZMIN NATIVITAS		1	1	PERSONA		3,709.92
PAE-BECATE			EL MIRADOR		3	3	PERSONA		8,744.66
PAE-REPATRIADOS TRABAJANDO			EL MIRADOR		2	2	PERSONA		4,037.40
PAE-BECATE			EL MIRADOR NATIVITAS		2	2	PERSONA		6,047.00
PAE-BECATE			EL ROSARIO		1	1	PERSONA		3,628.20
PAE-BECATE			FRACC ARCOS DEL SUR		1	1	PERSONA		4,837.60
PAE-BECATE			FRACC SN JERONIMO TEPE		1	1	PERSONA		3,628.20
PAE-FOMENTO AL AUTOEMPLEO			GUADALUPE		1	1	PERSONA		20,381.20
PAE-BECATE			GUADALUPE SAN MATEO		1	1	PERSONA		3,628.20
PAE-BECATE			GUADALUPITA		1	1	PERSONA		3,317.02
PAE-BECATE			HERRADURA DE HUITEPEC		1	1	PERSONA		2,356.83
PAE-BECATE	20 DE DICIEMBRE DE 2013	XOCHIMILCO	HUICHAPAN		3	3	PERSONA		10,264.24
PAE-BECATE			JARDINES DE HUACAHUASCO		1	1	PERSONA		2,531.41
PAE-BECATE			JARDINES DEL SUR		1	1	PERSONA		3,628.20
PAE-FOMENTO AL AUTOEMPLEO			JESUS URUETA		1	1	PERSONA		24,783.40
PAE-BECATE			LA ASUNCION		1	1	PERSONA		3,386.32
PAE-BECATE			LA CAÑADA		2	2	PERSONA		7,256.40
PAE-BECATE			LA CASCADA		1	1	PERSONA		3,628.20
PAE-BECATE			LA CEBADA		13	13	PERSONA		46,381.02
PAE-BECATE			LA CONCEPCION		1	1	PERSONA		3,628.20
PAE-BECATE			LA CONCEPCION TLACOAPA		1	1	PERSONA		3,491.60
PAE-BECATE			LA CONCHA		2	2	PERSONA		7,369.01

III.5 PROGRAMAS QUE OTORGAN SUBSIDIOS Y APOYOS A LA POBLACIÓN

DENOMINACIÓN DEL PROGRAMA 1/	FECHA DE PUBLICACIÓN DE REGLAS DE OPERACIÓN	DELEGACIÓN	COLONIA	BENEFICIARIO		TOTAL POBLACIÓN OBJETIVO	PRESUPUESTO (PESOS CON CENTÉSIMAS)	
				TIPO 2/	TOTAL		PROGRAMADO MODIFICADO	EJERCIDO
SECRETARÍA DE TRABAJO Y FOMENTO AL EMPLEO								
			19 DE MAYO	PERSONA	1			6,056.10
			2ª DEL MORAL	PERSONA	8			60,561.00
			2º REACOMODO CRUZ DE PALO	PERSONA	3			20,187.00
			2º REACOMODO DE TLACUITLAPA	PERSONA	20			143,327.70
			8 DE AGOSTO	PERSONA	8			62,579.70
			ABRAHAM GONZALEZ	PERSONA	37			292,711.50
			ACUEDUCTO	PERSONA	27			216,000.90
PAE-BECATE			LA CONCHITA	2	2	PERSONA		8,329.20
PAE-BECATE			LA GUADALUPITA	4	4	PERSONA		14,391.86
PAE-FOMENTO AL AUTOEMPLEO			LA GUADALUPITA	2	2	PERSONA		49,996.00
PAE-BECATE			LA NORIA	2	2	PERSONA		6,998.86
PAE-BECATE			LA PEÑA	2	2	PERSONA		7,256.40
PAE-BECATE			LA SANTISIMA	3	3	PERSONA		10,763.66
PAE-BECATE			LAS ANIMAS TULYEHUALCO	1	1	PERSONA		4,482.82
PAE-BECATE			LAS MESITAS	4	4	PERSONA		12,094.00
PAE-BECATE			LAS PERITAS	1	1	PERSONA		2,531.41
PAE-BECATE			LOMAS DE NATIVITAS	2	2	PERSONA		6,159.61
PAE-BECATE			LOMAS DE TONALCO	2	2	PERSONA		7,861.10
PAE-BECATE			LOS CERRILLOS	1	1	PERSONA		3,628.20
PAE-REPATRIADOS TRABAJANDO			LOS CERRILLOS	1	1	PERSONA		1,009.35
PAE-BECATE	20 DE DICIEMBRE DE 2013	XOCHIMILCO	LOS CERRILLOS 1A SECC	3	3	PERSONA		9,700.52
PAE-BECATE			LOS CERRILLOS 2A SECC	3	3	PERSONA		11,836.46
PAE-BECATE			LOS CERRILLOS 2A SECC TULYEHUALCO	1	1	PERSONA		3,628.20
PAE-BECATE			LOS CERRILLOS 3A SECC	5	5	PERSONA		20,286.60
PAE-BECATE			NATIVITAS	10	10	PERSONA		34,655.84
PAE-REPATRIADOS TRABAJANDO			NATIVITAS	1	1	PERSONA		1,009.35
PAE-BECATE			NATIVITAS LA JOYA	1	1	PERSONA		4,837.60
PAE-BECATE			NATIVITAS TULYEHUALCO	2	2	PERSONA		8,265.60
PAE-BECATE			OLIVAR SANTA MARIA	3	3	PERSONA		9,538.60
PAE-BECATE			PASEOS DEL SUR	1	1	PERSONA		3,628.20
PAE-BECATE			PEÑITAS ALCANFORES	1	1	PERSONA		3,386.32
PAE-BECATE			PINAHUIZAC CAMINO A SANTA CRUZ	1	1	PERSONA		2,418.80
PAE-BECATE			PLAN DE GUADALUPE	1	1	PERSONA		3,628.20
PAE-FOMENTO AL AUTOEMPLEO			PLAN DE GUADALUPE	1	1	PERSONA		24,656.38
PAE-BECATE			POTRERO SAN BERNARDINO	2	2	PERSONA		5,684.18
PAE-BECATE			PUEBLO SAN GREGORIO ATLAPULCO	1	1	PERSONA		3,628.20
PAE-BECATE			PUEBLO SANTA MARIA NATIVITAS	1	1	PERSONA		3,628.20
PAE-BECATE			PUEBLO SANTIAGO TEPALCATLALPAN	1	1	PERSONA		2,418.80

III.5 PROGRAMAS QUE OTORGAN SUBSIDIOS Y APOYOS A LA POBLACIÓN

DENOMINACIÓN DEL PROGRAMA 1/	FECHA DE PUBLICACIÓN DE REGLAS DE OPERACIÓN	DELEGACIÓN	COLONIA	BENEFICIARIO		TOTAL POBLACIÓN OBJETIVO	PRESUPUESTO (PESOS CON CENTÉSIMAS)	
				TIPO 2/	TOTAL		PROGRAMADO MODIFICADO	EJERCIDO
SECRETARÍA DE TRABAJO Y FOMENTO AL EMPLEO								
			19 DE MAYO	PERSONA	1			6,056.10
			2ª DEL MORAL	PERSONA	8			60,561.00
			2º REACOMODO CRUZ DE PALO	PERSONA	3			20,187.00
			2º REACOMODO DE TLACUITLAPA	PERSONA	20			143,327.70
			8 DE AGOSTO	PERSONA	8			62,579.70
			ABRAHAM GONZALEZ	PERSONA	37			292,711.50
			ACUEDUCTO	PERSONA	27			216,000.90
PAE-BECATE			PUEBLO DE SAN ANDRES AHUAYUCAN	1	1	PERSONA		3,628.20
PAE-BECATE			PUEBLO DE SAN ANTONIO	1	1	PERSONA		3,144.44
PAE-BECATE			PUEBLO DE SAN FRANCISCO TLANEPANTLA	1	1	PERSONA		2,618.70
PAE-BECATE	20 DE DICIEMBRE DE 2013	XOCHIMILCO	PUEBLO DE SAN GREGORIO	1	1	PERSONA		3,628.20
PAE-BECATE			PUEBLO DE SAN LUCAS XOCHIMILCO	1	1	PERSONA		2,356.83
PAE-BECATE			PUEBLO DE SAN MATEO XALPA	1	1	PERSONA		3,628.20
PAE-BECATE			PUEBLO DE SAN SALVADOR CUAUTENCO	1	1	PERSONA		3,386.32
PAE-BECATE			PUEBLO DE SANTA CRUZ ACALPIXCA	4	4	PERSONA		14,875.62
PAE-BECATE			PUEBLO DE SANTA CRUZ XOCHITEPEC	3	3	PERSONA		11,084.50
PAE-BECATE			PUEBLO DE SANTA MARIA NATIVITAS	2	2	PERSONA		5,926.06
PAE-BECATE			PUEBLO DE SANTA MARIA TEPEPAN	1	1	PERSONA		2,618.70
PAE-BECATE			PUEBLO DE SANTIAGO	1	1	PERSONA		2,531.41
PAE-BECATE			PUEBLO DE SANTIAGO TEPALCATLALPAN	2	2	PERSONA		3,223.40
PAE-BECATE			PUEBLO NUEVO DE NATIVITAS	1	1	PERSONA		3,628.20
PAE-BECATE			PUEBLO SANTA CECILIA TEPETLAPA	1	1	PERSONA		3,628.20
PAE-BECATE			PUEBLO SANTA CRUZ ACALPIXCA	2	2	PERSONA		7,256.40
PAE-REPATRIADOS TRABAJANDO			PUEBLO SANTA MARIA TEPEPAN	1	1	PERSONA		1,009.35
PAE-FOMENTO AL AUTOEMPLEO			PUEBLO SANTIAGO TEPALCATLALPAN	1	1	PERSONA		24,824.00
PAE-BECATE			PUEBLO TEPEPAN	1	1	PERSONA		3,491.60
PAE-BECATE			PUERTO SAN LORENZO ATEMOAYA	1	1	PERSONA		3,507.26
PAE-BECATE	20 DE DICIEMBRE DE 2013	XOCHIMILCO	QUIRINO MENDOZA	3	3	PERSONA		9,787.81
PAE-BECATE			RANCHO CAPARAL	1	1	PERSONA		3,628.20
PAE-BECATE			RANCHO TEJOMULCO	8	8	PERSONA		23,946.12
PAE-REPATRIADOS TRABAJANDO			RINCONADA DEL SUR	1	1	PERSONA		1,009.35
PAE-BECATE			RUBIROSA	1	1	PERSONA		3,628.20

III.5 PROGRAMAS QUE OTORGAN SUBSIDIOS Y APOYOS A LA POBLACIÓN

DENOMINACIÓN DEL PROGRAMA 1/	FECHA DE PUBLICACIÓN DE REGLAS DE OPERACIÓN	DELEGACIÓN	COLONIA	BENEFICIARIO		TOTAL POBLACIÓN OBJETIVO	PRESUPUESTO (PESOS CON CENTÉSIMAS)	
				TIPO 2/	TOTAL		PROGRAMADO MODIFICADO	EJERCIDO
SECRETARÍA DE TRABAJO Y FOMENTO AL EMPLEO								
			19 DE MAYO	PERSONA	1			6,056.10
			2ª DEL MORAL	PERSONA	8			60,561.00
			2º REACOMODO CRUZ DE PALO	PERSONA	3			20,187.00
			2º REACOMODO DE TLACUITLAPA	PERSONA	20			143,327.70
			8 DE AGOSTO	PERSONA	8			62,579.70
			ABRAHAM GONZALEZ	PERSONA	37			292,711.50
			ACUEDUCTO	PERSONA	27			216,000.90
PAE-BECATE			SAN ANDRES	5	5	PERSONA		17,899.12
PAE-BECATE			SAN ANDRES AHUAYUCAN	8	8	PERSONA		26,471.53
PAE-BECATE			SAN ANTONIO	2	2	PERSONA		7,135.46
PAE-BECATE			SAN BARTOLO EL CHICO	1	1	PERSONA		3,628.20
PAE-BECATE			SAN BARTOLOME XICOMULCO	1	1	PERSONA		3,628.20
PAE-BECATE			SAN BERNARDINO	2	2	PERSONA		6,877.92
PAE-BECATE			SAN CRISTOBAL	5	5	PERSONA		16,553.12
PAE-BECATE			SAN CRISTOBAL BARRIO	1	1	PERSONA		3,628.20
PAE-BECATE			SAN DIEGO	2	2	PERSONA		7,256.40
PAE-BECATE			SAN ESTEBAN	3	3	PERSONA		10,748.00
PAE-BECATE			SAN FELIPE DE JESUS	2	2	PERSONA		7,119.80
PAE-FOMENTO AL AUTOEMPLEO			SAN FELIPE DE JESUS	2	2	PERSONA		46,905.76
PAE-BECATE			SAN FRANCISCO	1	1	PERSONA		2,531.41
PAE-BECATE			SAN FRANCISCO CHIQUIMOLA	3	3	PERSONA		11,289.10
PAE-BECATE			SAN FRANCISCO TLALNEPANTLA	15	15	PERSONA		50,552.58
PAE-MOV LAB IND Y DE SERV			SAN FRANCISCO TLALNEPANTLA	1	1	PERSONA		2,018.70
PAE-BECATE			SAN GREGORIO ATLAPULCO	23	23	PERSONA		81,192.38
PAE-BECATE			SAN IGNACIO TLACHIULTEPEC	2	2	PERSONA		7,456.30
PAE-BECATE			SAN ISIDRO	2	2	PERSONA		8,329.20
PAE-BECATE	20 DE DICIEMBRE DE 2013	XOCHIMILCO	SAN JERONIMO	7	7	PERSONA		21,562.30
PAE-BECATE			SAN JOSE DE LAS PERITAS	1	1	PERSONA		2,444.12
PAE-BECATE			SAN JOSE OBRERO	1	1	PERSONA		3,404.31
PAE-BECATE			SAN JOSE ZACATEPEC	3	3	PERSONA		10,748.00
PAE-BECATE			SAN JUAN	5	5	PERSONA		16,661.40
PAE-BECATE			SAN JUAN IXTAYOPAN	1	1	PERSONA		3,628.20
PAE-BECATE			SAN JUAN MOYOTEPEC	1	1	PERSONA		3,628.20
PAE-BECATE			SAN JUAN TE	1	1	PERSONA		3,507.26
PAE-BECATE			SAN JUAN TEPEPAN	10	10	PERSONA		35,006.63
PAE-BECATE			SAN JUAN TLAMANCINGO	1	1	PERSONA		3,507.26
PAE-BECATE			SAN LORENZO	23	23	PERSONA		73,548.83
PAE-BECATE			SAN LORENZO ATEMOAYA	2	2	PERSONA		5,062.82
PAE-BECATE			SAN LORENZO LA ASUNCION	1	1	PERSONA		2,531.41
PAE-BECATE			SAN LORENZO LA CEBADA	22	22	PERSONA		76,778.33

III.5 PROGRAMAS QUE OTORGAN SUBSIDIOS Y APOYOS A LA POBLACIÓN

DENOMINACIÓN DEL PROGRAMA 1/	FECHA DE PUBLICACIÓN DE REGLAS DE OPERACIÓN	DELEGACIÓN	COLONIA	BENEFICIARIO		TOTAL POBLACIÓN OBJETIVO	PRESUPUESTO (PESOS CON CENTÉSIMAS)	
				TIPO 2/	TOTAL		PROGRAMADO MODIFICADO	EJERCIDO
SECRETARÍA DE TRABAJO Y FOMENTO AL EMPLEO								
			19 DE MAYO	PERSONA	1			6,056.10
			2ª DEL MORAL	PERSONA	8			60,561.00
			2º REACOMODO CRUZ DE PALO	PERSONA	3			20,187.00
			2º REACOMODO DE TLACUITLAPA	PERSONA	20			143,327.70
			8 DE AGOSTO	PERSONA	8			62,579.70
			ABRAHAM GONZALEZ	PERSONA	37			292,711.50
			ACUEDUCTO	PERSONA	27			216,000.90
PAE-FOMENTO AL AUTOEMPLEO			SAN LORENZO LA CEBADA	1	1	PERSONA		24,656.38
PAE-BECATE			SAN LUCAS	4	4	PERSONA		15,159.18
PAE-BECATE			SAN LUCAS ORIENTE	1	1	PERSONA		2,418.80
PAE-FOMENTO AL AUTOEMPLEO			SAN LUCAS ORIENTE	1	1	PERSONA		17,833.33
PAE-BECATE			SAN LUCAS XOCHIMANCA	15	15	PERSONA		47,726.26
PAE-REPATRIADOS TRABAJANDO			SAN LUCAS XOCHIMANCA	1	1	PERSONA		1,009.35
PAE-BECATE			SAN LUCAS XOCHIMILCO	1	1	PERSONA		1,745.80
PAE-FOMENTO AL AUTOEMPLEO			SAN LUIS	1	1	PERSONA		24,166.66
PAE-FOMENTO AL AUTOEMPLEO	20 DE DICIEMBRE DE 2013	XOCHIMILCO	SAN LUIS TLAXIALTEMALCO	1	1	PERSONA		24,166.66
PAE-BECATE			SAN LUIS TLAXIALTEMALCO	7	7	PERSONA		26,935.58
PAE-BECATE			SAN LUIS TLAXIALTEMALCO/PUEBLO	1	1	PERSONA		3,229.92
PAE-BECATE			SAN MARCOS	13	13	PERSONA		42,864.06
PAE-FOMENTO AL AUTOEMPLEO			SAN MARCOS	1	1	PERSONA		25,000.00
PAE-BECATE			SAN MARCOS NORTE	6	6	PERSONA		17,594.60
PAE-BECATE			SAN MARTIN CABALLERO	1	1	PERSONA		3,628.20
PAE-BECATE			SAN MATEO	1	1	PERSONA		2,182.25
PAE-BECATE			SAN MATEO XALPA	22	22	PERSONA		72,771.22
PAE-FOMENTO AL AUTOEMPLEO			SAN MATEO XALPA	2	2	PERSONA		48,720.00
PAE-BECATE			SAN PEDRO	4	4	PERSONA		11,197.11
PAE-BECATE			SAN SEBASTIAN	1	1	PERSONA		3,628.20
PAE-MOV LAB IND Y DE SERV			SAN SEBASTIAN	1	1	PERSONA		2,018.70
PAE-BECATE			SAN SEBASTIAN TULYEHUALCO	1	1	PERSONA		3,317.02
PAE-BECATE			SANTA CECILIA TEPETLAPA	3	3	PERSONA		10,884.60
PAE-MOV LAB IND Y DE SERV			SANTA CECILIA TEPETLAPA	1	1	PERSONA		2,018.70
PAE-BECATE			SANTA CRUCITA	2	2	PERSONA		7,256.40
PAE-BECATE			SANTA CRUZ	3	3	PERSONA		10,642.72
PAE-BECATE			SANTA CRUZ ACALPIXCA	14	14	PERSONA		49,500.37
PAE-MOV LAB IND Y DE SERV	20 DE DICIEMBRE DE 2013	XOCHIMILCO	SANTA CRUZ ACALPIXCA	1	1	PERSONA		2,018.70
PAE-BECATE			SANTA CRUZ CHAVARRIETA	3	3	PERSONA		10,642.72
PAE-BECATE			SANTA CRUZ DE GUADALUPE	3	3	PERSONA		9,579.58
PAE-BECATE			SANTA CRUZ XOCHITEPEC	21	21	PERSONA		68,216.15
PAE-FOMENTO AL AUTOEMPLEO			SANTA CRUZ XOCHITEPEC	2	2	PERSONA		49,880.00
PAE-BECATE			SANTA CRUZ XOCHITEPEC PUEBLO	1	1	PERSONA		4,837.60

III.5 PROGRAMAS QUE OTORGAN SUBSIDIOS Y APOYOS A LA POBLACIÓN

DENOMINACIÓN DEL PROGRAMA 1/	FECHA DE PUBLICACIÓN DE REGLAS DE OPERACIÓN	DELEGACIÓN	COLONIA	BENEFICIARIO		TOTAL POBLACIÓN OBJETIVO	PRESUPUESTO (PESOS CON CENTÉSIMAS)	
				TIPO 2/	TOTAL		PROGRAMADO MODIFICADO	EJERCIDO
SECRETARÍA DE TRABAJO Y FOMENTO AL EMPLEO								
			19 DE MAYO	PERSONA	1			6,056.10
			2ª DEL MORAL	PERSONA	8			60,561.00
			2º REACOMODO CRUZ DE PALO	PERSONA	3			20,187.00
			2º REACOMODO DE TLACUITLAPA	PERSONA	20			143,327.70
			8 DE AGOSTO	PERSONA	8			62,579.70
			ABRAHAM GONZALEZ	PERSONA	37			292,711.50
			ACUEDUCTO	PERSONA	27			216,000.90
PAE-BECATE			SANTA INES	5	5	PERSONA		15,848.80
PAE-BECATE			SANTA MARIA	2	2	PERSONA		6,998.86
PAE-BECATE			SANTA MARIA NATIVITAS	14	14	PERSONA		48,614.21
PAE-BECATE			SANTA MARIA TEPEPAN	12	12	PERSONA		42,446.27
PAE-FOMENTO AL AUTOEMPLEO			SANTA MARIA TEPEPAN	1	1	PERSONA		25,000.00
PAE-BECATE			SANTIAGO	1	1	PERSONA		3,628.20
PAE-BECATE			SANTIAGO TEPALCATLALPAN	24	24	PERSONA		78,910.27
PAE-FOMENTO AL AUTOEMPLEO			SANTIAGO TEPALCATLALPAN	1	1	PERSONA		24,824.00
PAE-BECATE			SANTIAGUITO	1	1	PERSONA		3,628.20
PAE-BECATE			TABLAS DE SAN LORENZO	3	3	PERSONA		12,094.00
PAE-FOMENTO AL AUTOEMPLEO			TABLAS DE SAN LORENZO	3	3	PERSONA		75,000.00
PAE-BECATE			TECACALANCO	1	1	PERSONA		2,531.41
PAE-BECATE			TECOLOXTITLA	1	1	PERSONA		3,491.60
PAE-BECATE			TEJOMULCO	3	3	PERSONA		11,693.60
PAE-BECATE			TEJOMULCO EL BAJO	3	3	PERSONA		9,675.20
PAE-BECATE			TEJOMULCO NATIVITAS	1	1	PERSONA		2,356.83
PAE-BECATE			TEPEPAN	10	10	PERSONA		33,439.74
PAE-BECATE	20 DE DICIEMBRE DE 2013	XOCHIMILCO	TEPEPAN II	2	2	PERSONA		3,197.08
PAE-BECATE			TEPEXOMULCO	1	1	PERSONA		4,837.60
PAE-BECATE			TETLAPANOYA	1	1	PERSONA		2,531.41
PAE-BECATE			TIERRA NUEVA	3	3	PERSONA		9,514.61
PAE-BECATE			TIZICLIPA	1	1	PERSONA		3,507.26
PAE-BECATE			TLALTEPETLA	1	1	PERSONA		2,618.70
PAE-BECATE			TLAXCOAPAN NORTE	1	1	PERSONA		3,491.60
PAE-BECATE			TLAXOPAN	2	2	PERSONA		6,756.98
PAE-MOV LAB IND Y DE SERV			TLAXOPAN	1	1	PERSONA		2,018.70
PAE-BECATE			TLAXOPAN 5A SECC	1	1	PERSONA		3,144.44
PAE-BECATE			TLAXOPAN II	2	2	PERSONA		7,256.40
PAE-BECATE			TOTOTITLA	1	1	PERSONA		2,444.12
PAE-BECATE			TULYEHUALCO	1	1	PERSONA		4,637.40
PAE-BECATE			UH INFONAVIT 39	1	1	PERSONA		4,837.60
PAE-BECATE			UH INFONAVIT CTM	1	1	PERSONA		3,628.20
PAE-BECATE			UH LORETO Y PEÑA POBRE	1	1	PERSONA		3,628.20
PAE-BECATE			UH NATIVITAS	1	1	PERSONA		3,507.26

III.5 PROGRAMAS QUE OTORGAN SUBSIDIOS Y APOYOS A LA POBLACIÓN

DENOMINACIÓN DEL PROGRAMA 1/	FECHA DE PUBLICACIÓN DE REGLAS DE OPERACIÓN	DELEGACIÓN	COLONIA	BENEFICIARIO		TOTAL POBLACIÓN OBJETIVO	PRESUPUESTO (PESOS CON CENTÉSIMAS)	
				TIPO 2/	TOTAL		PROGRAMADO MODIFICADO	EJERCIDO
SECRETARÍA DE TRABAJO Y FOMENTO AL EMPLEO								
			19 DE MAYO	PERSONA	1			6,056.10
			2ª DEL MORAL	PERSONA	8			60,561.00
			2º REACOMODO CRUZ DE PALO	PERSONA	3			20,187.00
			2º REACOMODO DE TLACUITLAPA	PERSONA	20			143,327.70
			8 DE AGOSTO	PERSONA	8			62,579.70
			ABRAHAM GONZALEZ	PERSONA	37			292,711.50
			ACUEDUCTO	PERSONA	27			216,000.90
PAE-BECATE			VALLE DE SANTA MARIA	1	1	PERSONA		3,491.60
PAE-BECATE			VILLA SAN ISIDRO	2	2	PERSONA		7,845.44
PAE-BECATE	20 DE DICIEMBRE DE 2013	XOCHIMILCO	XALTOCAN	15	15	PERSONA		52,000.64
PAE-FOMENTO AL AUTOEMPLEO			XALTOCAN	1	1	PERSONA		25,000.00
PAE-BECATE			XICALHUACAN	6	6	PERSONA		21,398.05
PAE-BECATE			XOCATITLA	1	1	PERSONA		3,491.60
PAE-FOMENTO AL AUTOEMPLEO			XOCHIMILCO	1	1	PERSONA		24,708.00
PAE-BECATE			XOCHIPILLI	2	2	PERSONA		7,256.40
		SUMA DELEGACIÓN XOCHIMILCO		**759**	**759**			**3,202,884.69**
PAE-BECATE	20 DE DICIEMBRE DE 2013	OTROS	OTROS	52	52	PERSONA		301,756.96
PAE-REPATRIADOS TRABAJANDO			OTROS	7	7	PERSONA		10,093.50
PAE-MOV LAB IND Y DE SERV			OTROS	85	85	PERSONA		171,589.50
		SUMA OTROS		**144**	**144**			**483,439.96**
TOTAL DEL PROGRAMA DE APOYO AL EMPLEO DE DELEGACIONES Y OTROS				**9,269**	**9,269**		**45,162,348.00**	**41,327,059.67**

Es conveniente señalar que la elaboración de las Cuentas por Liquidar Certificadas (CLC´s) se solicita hasta que ya se realizó el pago, lo que no implica la "salida de efectivo", por lo que es sólo para efectos de registro contable del gasto realizado

			AMPLIACIÓN LA MEXICANA	1	$ 22,080.00
APOYO A LA CAPACITACIÓN LABORAL EN MICRO Y PEQUEÑAS EMPRESAS	30 DE ENERO 2014	ÁLVARO OBREGÓN	SAN ÁNGEL INN	1	$ 21,000.00
			SAN PEDRO DE LOS PINOS	1	$ 21,000.00
			TLACOYAQUE	1	$ 16,320.00
		SUMA DELEGACIÓN ALVARO AOBREGÓN		**4**	**$ 80,400.00**
			CLAVERIA	2	$ 38,880.00
APOYO A LA CAPACITACIÓN LABORAL EN MICRO Y PEQUEÑAS EMPRESAS	30 DE ENERO 2014	AZCCAPOTZALCO	PROHOGAR	1	$ 19,740.00
			SANTO TÓMAS	1	$ 15,360.00
		SUMA DELEGACIÓN AZCAPOTZALCO		**4**	**$ 73,980.00**
			DEL VALLE CENTRO	4	$ 86,400.00
			GENERAL ANAYA	1	$ 21,000.00
APOYO A LA CAPACITACIÓN LABORAL EN MICRO Y PEQUEÑAS EMPRESAS	30 DE ENERO 2014	BENITO JUÁREZ	JOSEFA ORTIZ DE DOMINGUEZ	1	$ 21,000.00
			NARVARTE PONIENTE	1	$ 16,800.00
			PORTALES	1	$ 20,580.00
			SANTA MARÍA NONOALCO	1	$ 19,320.00
			ZACAHUIZCO	1	$ 24,360.00
		SUMA DELEGACIÓN BENITO JUÁREZ		**10**	**$ 209,460.00**

III.5 PROGRAMAS QUE OTORGAN SUBSIDIOS Y APOYOS A LA POBLACIÓN

DENOMINACIÓN DEL PROGRAMA 1/	FECHA DE PUBLICACIÓN DE REGLAS DE OPERACIÓN	DELEGACIÓN	COLONIA	BENEFICIARIO		TOTAL POBLACIÓN OBJETIVO	PRESUPUESTO (PESOS CON CENTÉSIMAS)	
				TIPO 2/	TOTAL		PROGRAMADO MODIFICADO	EJERCIDO
SECRETARÍA DE TRABAJO Y FOMENTO AL EMPLEO								
APOYO A LA CAPACITACIÓN LABORAL EN MICRO Y PEQUEÑAS EMPRESAS	30 DE ENERO 2014	COYOACÁN	19 DE MAYO	PERSONA	1			6,056.10
			2ª DEL MORAL	PERSONA	8			60,561.00
			2º REACOMODO CRUZ DE PALO	PERSONA	3			20,187.00
			2º REACOMODO DE TLACUITLAPA	PERSONA	20			143,327.70
			8 DE AGOSTO	PERSONA	8			62,579.70
			ABRAHAM GONZALEZ	PERSONA	37			292,711.50
			ACUEDUCTO	PERSONA	27			216,000.90
			CIUDAD JARDIN		1		$	18,240.00
			CTM CULHUACAN		2		$	27,840.00
			EDUCACIÓN		1		$	18,900.00
			EX HACIENDA COAPA		1		$	20,640.00
			VILLA COYOACAN		2		$	41,160.00
		SUMA DELEGACIÓN COYOACÁN			**7**		**$**	**126,780.00**
APOYO A LA CAPACITACIÓN LABORAL EN MICRO Y PEQUEÑAS EMPRESAS	30 DE ENERO 2014	CUAUHTÉMOC	CENTRO		4		$	77,280.00
			CONDESA		2		$	34,560.00
			GUERRERO		1		$	22,080.00
			JUÁREZ		1		$	16,320.00
			ROMA		1		$	14,880.00
			VISTA ALEGRE		1		$	21,600.00
		SUMA DELEGACIÓN CUAUHTÉMOC			**10**		**$**	**186,720.00**
APOYO A LA CAPACITACIÓN LABORAL EN MICRO Y PEQUEÑAS EMPRESAS	30 DE ENERO 2014	GUSTAVO A. MADERO	HEROES DE CHAPULTEPEC		1		$	21,120.00
			INDUSTRIAL		1		$	21,000.00
			LINDAVISTA BAS		1		$	20,160.00
			PUEBLO SAN JUAN DE ARAGÓN		1		$	23,040.00
			SAN JUAN DE ARAGÓN		2		$	44,100.00
			SAN PEDRO ZACATENCO		1		$	21,000.00
			SANTA ISABEL TOLA		1		$	21,000.00
			VALLEJO		1		$	22,080.00
			VILLA DE ARAGÓN		1		$	21,600.00
		SUMA DELEGACIÓN GUSTAVO A. MADERO			**10**		**$**	**215,100.00**
APOYO A LA CAPACITACIÓN LABORAL EN MICRO Y PEQUEÑAS EMPRESAS	30 DE ENERO 2014	IZTACALCO	AGRICOLA ORIENTAL		1		$	15,360.00
			GABRIEL RAMOS MILLAN SECCIÓN BRAMADERO		1		$	18,240.00
		SUMA DELEGACIÓN IZTACALCO			**2**		**$**	**33,600.00**
APOYO A LA CAPACITACIÓN LABORAL EN MICRO Y PEQUEÑAS EMPRESAS	30 DE ENERO 2014	IZTAPALAPA	CONSEJO AGRARISTA MEXICANO		1		$	18,240.00
			EL SIFÓN		1		$	17,760.00
			LOMAS DE SAN LORENZO		1		$	15,360.00
			MINERVA		1		$	18,240.00
			PICOS DE IZTACALCO		1		$	18,060.00
			PUEBLO ACULCO		1		$	17,760.00
			SAN NICOLAS TOLENTINO		1		$	15,120.00

III.5 PROGRAMAS QUE OTORGAN SUBSIDIOS Y APOYOS A LA POBLACIÓN

DENOMINACIÓN DEL PROGRAMA 1/	FECHA DE PUBLICACIÓN DE REGLAS DE OPERACIÓN	DELEGACIÓN	COLONIA	BENEFICIARIO TIPO 2/	BENEFICIARIO TOTAL	TOTAL POBLACIÓN OBJETIVO	PRESUPUESTO (PESOS CON CENTÉSIMAS) PROGRAMADO MODIFICADO	PRESUPUESTO (PESOS CON CENTÉSIMAS) EJERCIDO
SECRETARÍA DE TRABAJO Y FOMENTO AL EMPLEO								
			19 DE MAYO	PERSONA	1			6,056.10
			2ª DEL MORAL	PERSONA	8			60,561.00
			2º REACOMODO CRUZ DE PALO	PERSONA	3			20,187.00
			2º REACOMODO DE TLACUITLAPA	PERSONA	20			143,327.70
			8 DE AGOSTO	PERSONA	8			62,579.70
			ABRAHAM GONZALEZ	PERSONA	37			292,711.50
			ACUEDUCTO	PERSONA	27			216,000.90
			SANTA CRUZ MEYEHUALCO		1			$ 13,440.00
			SECTOR POPULAR		2			$ 35,040.00
			TEPALCATES		1			$ 17,760.00
			SUMA DELEGACIÓN IZTAPALAPA		**11**			**$ 186,780.00**
APOYO A LA CAPACITACIÓN LABORAL EN MICRO Y PEQUEÑAS EMPRESAS	30 DE ENERO 2014	MILPA ALTA	BARRIO SAN MATEO		1			$ 18,240.00
			BARRIO SANTA CRUZ		1			$ 15,360.00
			SAN FRANCISCO TECOXPA		1			$ 15,360.00
			SUMA DELEGACIÓN MILPA ALTA		**3**			**$ 48,960.00**
APOYO A LA CAPACITACIÓN LABORAL EN MICRO Y PEQUEÑAS EMPRESAS	30 DE ENERO 2014	MIGUEL HIDALGO	ANAHUAC SECCIÓN II		1			$ 21,000.00
			NUEVA ANZUREZ		1			$ 21,000.00
			REFORMA SOCIAL		1			$ 19,320.00
			SUMA DELEGACIÓN MIGUEL HIDALGO		**3**			**$ 61,320.00**
APOYO A LA CAPACITACIÓN LABORAL EN MICRO Y PEQUEÑAS EMPRESAS	30 DE ENERO 2014	TLÁHUAC	SELENE		1			$ 22,080.00
			SUMA DELEGACIÓN TLÁHUAC		**1**			**$ 22,080.00**
APOYO A LA CAPACITACIÓN LABORAL EN MICRO Y PEQUEÑAS EMPRESAS	30 DE ENERO 2014	TLALPAN	CULTURA MAYA		1			$ 20,160.00
			EL MIRADOR		1			$ 18,240.00
			HEROES DE PADIERNA		1			$ 20,160.00
			SAN LORENZO HUIPULCO		1			$ 15,360.00
			SUMA DELEGACIÓN TLALPAN		**4**			**$ 73,920.00**
APOYO A LA CAPACITACIÓN LABORAL EN MICRO Y PEQUEÑAS EMPRESAS	30 DE ENERO 2014	VENUSTIANO CARRANZA	JARDIN BALBUENA		1			$ 18,240.00
			MOCTEZUMA 1A. SECCIÓN		2			$ 24,480.00
			SUMA DELEGACIÓN VENUSTIANO CARRANZA		**3**			**$ 42,720.00**
APOYO A LA CAPACITACIÓN LABORAL EN MICRO Y PEQUEÑAS EMPRESAS	30 DE ENERO 2014	XOCHIMILCO	PUEBLO SAN MATEO XALPA		1			$ 17,280.00
			PUEBLO STA. CRUZ ALCAPIXCA		1			$ 17,280.00
			SUMA DELEGACIÓN XOCHIMILCO		**2**			**$ 34,560.00**
TOTAL DELEGACIONES APOYO A LA CAPACITACIÓN LABORAL EN MICRO Y PEQUEÑAS EMPRESAS					**74**		**$ 1,400,000.00**	**$1,396,380.00**
PPFIC-2014	15 DE OCTUBRE DE 2014	COYOACÁN	PEDREGAL DE SANTA URSULA COAPA	SOCIOS	6	6	$ 199,924.63	$ 199,924.63
			BARRIO SAN LUCAS	SOCIOS	5	5	$ 199,988.89	$ 199,988.89
			SAN FRANCISCO CULHUACAN	SOCIOS	5	5	$ 191,164.00	$ 191,164.00
			SAN FRANCISCO CULHUACAN	SOCIOS	5	5	$ 185,195.00	$ 185,195.00
			SUMA DELEGACIÓN COYOACÁN		**21**	**21**	**$ 776,272.52**	**$ 776,272.52**

III.5 PROGRAMAS QUE OTORGAN SUBSIDIOS Y APOYOS A LA POBLACIÓN

DENOMINACIÓN DEL PROGRAMA 1/	FECHA DE PUBLICACIÓN DE REGLAS DE OPERACIÓN	DELEGACIÓN	COLONIA	BENEFICIARIO		TOTAL POBLACIÓN OBJETIVO	PRESUPUESTO (PESOS CON CENTÉSIMAS)	
				TIPO 2/	TOTAL		PROGRAMADO MODIFICADO	EJERCIDO
SECRETARÍA DE TRABAJO Y FOMENTO AL EMPLEO								
			19 DE MAYO	PERSONA	1			6,056.10
			2ª DEL MORAL	PERSONA	8			60,561.00
			2º REACOMODO CRUZ DE PALO	PERSONA	3			20,187.00
			2º REACOMODO DE TLACUITLAPA	PERSONA	20			143,327.70
			8 DE AGOSTO	PERSONA	8			62,579.70
			ABRAHAM GONZALEZ	PERSONA	37			292,711.50
			ACUEDUCTO	PERSONA	27			216,000.90
PPFIC-2014	15 DE OCTUBRE DE 2014	CUCUHTÉMOC	EX HIPODRMO DE PERALVILLO	SOCIOS	5	5	$ 193,982.24	$ 193,982.24
		SUMA DELEGACIÓN CUCUHTÉMOC			**5**	**5**	**$ 193,982.24**	**$ 193,982.24**
PPFIC-2013	07 DE MAYO DE 2013	IZTACALCO	JUVENTINO ROSAS	SOCIOS	6	6	$ 200,000.00	$ 200,000.00
PPFIC-2014	15 DE OCTUBRE DE 2014		AGRICOLA ORIENTAL	SOCIOS	6	6	$ 178,507.48	$ 178,507.48
		SUMA DELEGACIÓN IZTACALCO			**12**	**12**	**$ 378,507.48**	**$ 378,507.48**
PPFIC-2014	15 DE OCTUBRE DE 2014	IZTAPALAPA	EL MIOLINO TEZONCO	SOCIOS	5	5	$ 188,000.00	$ 188,000.00
		SUMA DELEGACIÓN IZTAPALAPA			**5**	**5**	**$ 188,000.00**	**$ 188,000.00**
PPFIC-2014	15 DE OCTUBRE DE 2014	MILPA ALTA	BARRIO SANTA CRUZ	SOCIOS	5	5	$ 150,800.00	$ 150,800.00
			PUEBLO SAN ANTONI TECOMITL	SOCIOS	5	5	$ 189,887.00	$ 189,887.00
			SAN LORENZO TLACOYUCAN	SOCIOS	5	5	$ 81,265.00	$ 81,265.00
			PUEBLO DE SAN ANTONIO TECOMITL	SOCIOS	8	8	$ 197,979.56	$ 197,979.56
PPFIC-2014	15 DE OCTUBRE DE 2014	MILPA ALTA	PUEBLO DE SAN ANTONIO TECOMITL	SOCIOS	5	5	$ 173,107.00	$ 173,107.00
			SAN JERÓNIMO MIACATLÁN	SOCIOS	6	6	$ 200,000.00	$ 200,000.00
		SUMA DELEGACIÓN MILPA ALTA			**34**	**34**	**$ 993,038.56**	**$ 993,038.56**
PPFIC-2014	15 DE OCTUBRE DE 2014	MIGUEL HIDALGO	SANTO TOMAS	SOCIOS	5	5	$ 163,232.26	$ 163,232.26
			ANÁHUAC SECCION II	SOCIOS	5	5	$ 199,292.64	$ 199,292.64
			NEXTITLA	SOCIOS	5	5	$ 140,907.24	$ 140,907.24
			ANAHAC	SOCIOS	5	5	$ 125,754.00	$ 125,754.00
		SUMA DELEGACIÓN MIGUEL HIDALGO			**20**	**20**	**$ 629,186.14**	**$ 629,186.14**
PPFIC-2014	15 DE OCTUBRE DE 2014	TLÁHUAC	DEL MAR	SOCIOS	5	5	$ 200,000.00	$ 200,000.00
			SELENE	SOCIOS	6	6	$ 105,783.00	$ 105,783.00
			SELENE	SOCIOS	5	5	$ 199,497.60	$ 199,497.60
		SUMA DELEGACIÓN TLÁHUAC			**16**	**16**	**$ 505,280.60**	**$ 505,280.60**
PPFIC-2014	15 DE OCTUBRE DE 2014	TLALPAN	SAN JUAN TEPEXIMILPA	SOCIOS	5	5	$ 175,957.35	$ 175,957.35
			CHIMALCOYOTL	SOCIOS	5	5	$ 122,773.00	$ 122,773.00
			MIGUEL HIDALGO	SOCIOS	5	5	$ 108,701.00	$ 108,701.00
			MIGUEL HIDALGO	SOCIOS	5	5	$ 153,252.50	$ 153,252.50
		SUMA DELEGACIÓN TLALPAN			**20**	**20**	**$ 560,683.85**	**$ 560,683.85**
PPFIC-2014	15 DE OCTUBRE DE 2014	VENUSTIANO CARRANZA	MOCTEZUMA 2DA SECCIÓN	SOCIOS	5	5	$ 192,261.48	$ 192,261.48
		SUMA DELEGACIÓN VENUSTIANO CARRANZA			**5**	**5**	**$ 192,261.48**	**$ 192,261.48**

III.5 PROGRAMAS QUE OTORGAN SUBSIDIOS Y APOYOS A LA POBLACIÓN

DENOMINACIÓN DEL PROGRAMA 1/	FECHA DE PUBLICACIÓN DE REGLAS DE OPERACIÓN	DELEGACIÓN	COLONIA	BENEFICIARIO		TOTAL POBLACIÓN OBJETIVO	PRESUPUESTO (PESOS CON CENTÉSIMAS)	
				TIPO 2/	TOTAL		PROGRAMADO MODIFICADO	EJERCIDO
SECRETARÍA DE TRABAJO Y FOMENTO AL EMPLEO								
			19 DE MAYO	PERSONA	1			6,056.10
			2ª DEL MORAL	PERSONA	8			60,561.00
			2º REACOMODO CRUZ DE PALO	PERSONA	3			20,187.00
			2º REACOMODO DE TLACUITLAPA	PERSONA	20			143,327.70
			8 DE AGOSTO	PERSONA	8			62,579.70
			ABRAHAM GONZALEZ	PERSONA	37			292,711.50
			ACUEDUCTO	PERSONA	27			216,000.90
			BARRIO CALTONGO	SOCIOS	5	5	$ 197,358.82	$ 197,358.82
			SANTIAGO TEPALCATLALPAN	SOCIOS	5	5	$ 97,440.00	$ 97,440.00
PPFIC-2014	15 DE OCTUBRE DE 2014	XOCHIMILCO	TIZI CLIPA	SOCIOS	5	5	$ 177,193.25	$ 177,193.25
			PUEBLO DE SANTIAGO TEPETLAPAN	SOCIOS	5	5	$ 200,000.00	$ 200,000.00
			STA. CECILIA TEPETLAPA	SOCIOS	5	5	$ 110,795.06	$ 110,795.06
		SUMA DELEGACIÓN XOCHIMILCO			**25**	**25**	**$ 782,787.13**	**$ 782,787.13**
TOTAL PROGRAMA DE PROMOCIÓN, FORTALECIMIENTO E INTEGRACIÓN DE COOPERATIVAS					**163**	**163**	**$5,200,000.00**	**$5,200,000.00**
			1 VICTORIA	PERSONA	3	3		12,293.90
			2A AMP PRESIDENTES	PERSONA	1	1		3,491.60
			2A AMPL JALALPA	PERSONA	1	1		3,491.60
			2A AMPL PRESIDENTES	PERSONA	1	1		3,404.31
			2A AMPLIACION PRESIDENTES	PERSONA	1	1		3,491.60
			2DA AMPL JALALPA	PERSONA	1	1		2,902.56
			3ERA SECCION DE CANUTILLO	PERSONA	1	1		4,837.60
			ADOLFO RUIZ CORTINES	PERSONA	2	2		5,237.40
			AERONAUTICA MILITAR	PERSONA	1	1		1,658.51
			AJUSCO	PERSONA	2	2		5,237.40
			AJUSCO COYOACAN	PERSONA	1	1		1,745.80
SCAPAT	30 DE ENERO DE 2014	ALVARO OBREGON	ALFALFAR	PERSONA	1	1		1,745.80
			ALFONSO XIII	PERSONA	3	3		12,293.90
			ALVARO OBREGON	PERSONA	1	1		1,745.80
			AMALACACHICO	PERSONA	1	1		3,491.60
			AMPL JALALPA	PERSONA	1	1		3,491.60
			AMPL LAS AGUILAS	PERSONA	1	1		3,491.60
			AMPL LOMAS DE SANTO DOMINGO	PERSONA	2	2		9,675.20
			AMPL PUENTE COLORADO	PERSONA	1	1		3,491.60
			AMPLIACION LA CEBADA	PERSONA	2	2		6,983.20
			AMPLIACION LA MEXICANA	PERSONA	1	1		6,183.20
			AMPLIACION LAS AGUILAS	PERSONA	2	2		8,329.20
			AMPLIACION PILOTO ADOLFO LOPEZ MATEOS	PERSONA	1	1		3,491.60
			AMPLIACION PIRUL	PERSONA	1	1		1,745.80

III.5 PROGRAMAS QUE OTORGAN SUBSIDIOS Y APOYOS A LA POBLACIÓN

DENOMINACIÓN DEL PROGRAMA 1/	FECHA DE PUBLICACIÓN DE REGLAS DE OPERACIÓN	DELEGACIÓN	COLONIA	BENEFICIARIO		TOTAL POBLACIÓN OBJETIVO	PRESUPUESTO (PESOS CON CENTÉSIMAS)	
				TIPO 2/	TOTAL		PROGRAMADO MODIFICADO	EJERCIDO
SECRETARÍA DE TRABAJO Y FOMENTO AL EMPLEO								
			19 DE MAYO	PERSONA	1			6,056.10
			2ª DEL MORAL	PERSONA	8			60,561.00
			2º REACOMODO CRUZ DE PALO	PERSONA	3			20,187.00
			2º REACOMODO DE TLACUITLAPA	PERSONA	20			143,327.70
			8 DE AGOSTO	PERSONA	8			62,579.70
			ABRAHAM GONZALEZ	PERSONA	37			292,711.50
			ACUEDUCTO	PERSONA	27			216,000.90
			AMPLIACION PRESIDENTES	PERSONA	2	2		6,023.01
			AMPLIACION PRESIDENTES 2SEC	PERSONA	1	1		6,183.20
			ARENAL EL 1A SECC	PERSONA	1	1		1,745.80
			ARENAL EL 4A SECC	PERSONA	1	1		1,745.80
			ARTURO M MARTINEZ	PERSONA	2	2		5,150.11
			ARTURO MARTINEZ	PERSONA	2	2		5,150.11
			ARVIDE	PERSONA	1	1		2,618.70
			ASTURIAS	PERSONA	1	1		1,745.80
			ATZACOALCO	PERSONA	1	1		1,571.22
			BALCONES DE CEHUAYO	PERSONA	2	2		6,983.20
			BARRIO CRISTO REY	PERSONA	1	1		698.32
			BARRIO NORTE	PERSONA	4	4		12,220.60
SCAPAT	30 DE ENERO DE 2014	ALVARO OBREGON	BARROS SIERRA	PERSONA	1	1		2,618.70
			BEJERO DE SANTA FE	PERSONA	1	1		6,183.20
			BELLAVISTA	PERSONA	2	2		8,801.90
			BONANZA	PERSONA	2	2		8,801.90
			BOSQUES	PERSONA	1	1		2,618.70
			BOSQUES I	PERSONA	1	1		4,837.60
			CAMPESTRE ARAGON	PERSONA	1	1		0.00
			CAROLA	PERSONA	1	1		3,491.60
			CHALMA DE GUADALUPE	PERSONA	1	1		0.00
			COL1 VICTORIA	PERSONA	1	1		2,531.41
			CONSTITUCION DE APATZINGAN	PERSONA	1	1		1,745.80
			CORPUS CHRISTI	PERSONA	1	1		3,628.20
			CORPUS CHRISTY	PERSONA	2	2		6,895.91
			CORPUS CRHISTY	PERSONA	1	1		3,491.60
			CTM CULHUACAN SECC VII A	PERSONA	1	1		3,491.60
			DESARROLLO URBANO	PERSONA	6	6		18,505.48
			DESARROLO URBANO	PERSONA	2	2		5,150.11
			DIEZ DE MAYO	PERSONA	1	1		1,745.80
			DOCTORES	PERSONA	1	1		0.00
			EL PARAISO	PERSONA	1	1		3,491.60
			EL PIRU	PERSONA	3	3		7,856.10

III.5 PROGRAMAS QUE OTORGAN SUBSIDIOS Y APOYOS A LA POBLACIÓN

DENOMINACIÓN DEL PROGRAMA 1/	FECHA DE PUBLICACIÓN DE REGLAS DE OPERACIÓN	DELEGACIÓN	COLONIA	BENEFICIARIO		TOTAL POBLACIÓN OBJETIVO	PRESUPUESTO (PESOS CON CENTÉSIMAS)	
				TIPO 2/	TOTAL		PROGRAMADO MODIFICADO	EJERCIDO
SECRETARÍA DE TRABAJO Y FOMENTO AL EMPLEO								
			19 DE MAYO	PERSONA	1			6,056.10
			2ª DEL MORAL	PERSONA	8			60,561.00
			2º REACOMODO CRUZ DE PALO	PERSONA	3			20,187.00
			2º REACOMODO DE TLACUITLAPA	PERSONA	20			143,327.70
			8 DE AGOSTO	PERSONA	8			62,579.70
			ABRAHAM GONZALEZ	PERSONA	37			292,711.50
			ACUEDUCTO	PERSONA	27			216,000.90
			EL PIRUL	PERSONA	2	2		7,256.40
			EL RELOJ	PERSONA	2	2		4,364.50
			EX HACIENDA DE TARANGO	PERSONA	1	1		4,837.60
			FLORIDA	PERSONA	1	1		2,055.98
			FLORIDA SAN ANGEL	PERSONA	1	1		2,176.92
SCAPAT	30 DE ENERO DE 2014	ALVARO OBREGON	FRANCISCO VILLA	PERSONA	3	3		10,038.35
			FRANCISCO VILLA SOLIDARIDAD	PERSONA	1	1		2,444.12
			GARCIMARRERO	PERSONA	1	1		3,491.60
			GOLONDRINAS	PERSONA	3	3		8,379.84
			GOLONDRINAS 1ERA SECCION	PERSONA	1	1		4,837.60
			GOLONDRINAS 2A SECC	PERSONA	1	1		3,317.02
			GOLONDRINAS 2DA SECCION	PERSONA	2	2		5,237.40
			GUERRERO VICENTE UNIDAD	PERSONA	1	1		1,745.80
			HERON PROAL	PERSONA	1	1		4,837.60
			HIDALGO MIGUEL	PERSONA	2	2		3,404.31
			HOGAR Y REDENCION	PERSONA	1	1		4,716.66
			JALALPA	PERSONA	3	3		9,514.61
			JALALPA	PERSONA	1	1		3,404.31
			JALALPA AMPLIACION	PERSONA	1	1		2,618.70
			JALALPA EL GRANDE	PERSONA	9	9		30,850.02
			JALALPA PRESIDENTES	PERSONA	1	1		4,837.60
			JALALPA TEPITO	PERSONA	4	4		13,566.60
			JOSE MARIA PINO SUAREZ	PERSONA	3	3		9,340.03
			JOSE MARIA PINO SUREZ	PERSONA	1	1		6,183.20
			LA ANGOSTURA	PERSONA	14	14		48,882.40
			LA ANGOSTURA	PERSONA	1	1		1,745.80
			LA CONCHITA	PERSONA	5	5		8,554.42
			LA JOYA	PERSONA	3	3		8,729.00
			LA MEXICANA	PERSONA	14	14		48,898.06
			LA POLVORA	PERSONA	1	1		2,618.70
			LA PRESA	PERSONA	1	1		2,618.70
SCAPAT	30 DE ENERO DE 2014	ALVARO OBREGON	LAS AGUILAS	PERSONA	2	2		8,465.80
			LAS AGUILAS 3ER PARQUE	PERSONA	1	1		3,491.60
			LAS PALMAS	PERSONA	1	1		2,618.70

III.5 PROGRAMAS QUE OTORGAN SUBSIDIOS Y APOYOS A LA POBLACIÓN

DENOMINACIÓN DEL PROGRAMA 1/	FECHA DE PUBLICACIÓN DE REGLAS DE OPERACIÓN	DELEGACIÓN	COLONIA	BENEFICIARIO		TOTAL POBLACIÓN OBJETIVO	PRESUPUESTO (PESOS CON CENTÉSIMAS)	
				TIPO 2/	TOTAL		PROGRAMADO MODIFICADO	EJERCIDO
SECRETARÍA DE TRABAJO Y FOMENTO AL EMPLEO								
			19 DE MAYO	PERSONA	1			6,056.10
			2ª DEL MORAL	PERSONA	8			60,561.00
			2º REACOMODO CRUZ DE PALO	PERSONA	3			20,187.00
			2º REACOMODO DE TLACUITLAPA	PERSONA	20			143,327.70
			8 DE AGOSTO	PERSONA	8			62,579.70
			ABRAHAM GONZALEZ	PERSONA	37			292,711.50
			ACUEDUCTO	PERSONA	27			216,000.90
			LIBERACION PROLETARIA	PERSONA	3	3		10,474.80
			LOMAS DE BECERRA	PERSONA	9	9		30,188.35
			LOMAS DE BECERRA	PERSONA	1	1		6,183.20
			LOMAS DE CAPULA	PERSONA	2	2		4,975.53
			LOMAS DE CAPULA	PERSONA	1	1		6,183.20
			LOMAS DE CHAMONTOYA	PERSONA	1	1		3,628.20
			LOMAS DE LA ERA	PERSONA	16	16		54,992.70
			LOMAS DE LA ERA 24 DE OCTUBRE	PERSONA	1	1		3,491.60
			LOMAS DE LA HERA	PERSONA	2	2		4,364.50
			LOMAS DE LA HEREDA	PERSONA	1	1		1,745.80
			LOMAS DE LOS ANGELES TETELPAN	PERSONA	1	1		4,837.60
			LOMAS DE LOS CEDROS	PERSONA	1	1		4,837.60
			LOMAS DE NUEVO MEXICO	PERSONA	1	1		4,837.60
			LOMAS DE PLATEROS	PERSONA	1	1		3,491.60
			LOMAS DE PUERTA GRANDE	PERSONA	1	1		1,745.80
			LOMAS DE SAN ANGEL INN	PERSONA	1	1		3,491.60
			LOMAS DE SANTO DOMINGO	PERSONA	2	2		6,983.20
			LOMAS DE TARANGO	PERSONA	2	2		9,675.20
			LOS ANGELES TETELPAN	PERSONA	1	1		4,716.66
			LOS GAMITOS	PERSONA	1	1		2,618.70
			MAGDALENA MIXHUCA	PERSONA	1	1		1,483.93
SCAPAT	30 DE ENERO DE 2014	ALVARO OBREGON	MARGARITA MAZA DE JUAREZ	PERSONA	3	3		10,474.80
			MARIA DE GARCIA RUIZ	PERSONA	1	1		2,618.70
			MARIA G DE GARCIA	PERSONA	1	1		2,444.12
			MARIA G DE GARCIA RUIZ	PERSONA	1	1		3,491.60
			MINAS DE CRISTO	PERSONA	2	2		6,110.30
			MOCTEZUMA 1A SECC	PERSONA	1	1		1,745.80
			MOLINO DE ROSAS	PERSONA	5	5		19,277.10
			MONTE DE CRISTO	PERSONA	1	1		4,837.60
			NORTE BARRIO	PERSONA	1	1		2,618.70
			OBREGON ALVARO	PERSONA	1	1		2,618.70
			OLIVAR DE LOS PADRES	PERSONA	2	2		4,451.79
			OLIVAR DEL CONDE	PERSONA	11	11		30,788.05

III.5 PROGRAMAS QUE OTORGAN SUBSIDIOS Y APOYOS A LA POBLACIÓN

DENOMINACIÓN DEL PROGRAMA 1/	FECHA DE PUBLICACIÓN DE REGLAS DE OPERACIÓN	DELEGACIÓN	COLONIA	BENEFICIARIO		TOTAL POBLACIÓN OBJETIVO	PRESUPUESTO (PESOS CON CENTÉSIMAS)	
				TIPO 2/	TOTAL		PROGRAMADO MODIFICADO	EJERCIDO
SECRETARÍA DE TRABAJO Y FOMENTO AL EMPLEO								
			19 DE MAYO	PERSONA	1			6,056.10
			2ª DEL MORAL	PERSONA	8			60,561.00
			2º REACOMODO CRUZ DE PALO	PERSONA	3			20,187.00
			2º REACOMODO DE TLACUITLAPA	PERSONA	20			143,327.70
			8 DE AGOSTO	PERSONA	8			62,579.70
			ABRAHAM GONZALEZ	PERSONA	37			292,711.50
			ACUEDUCTO	PERSONA	27			216,000.90
			OLIVAR DEL CONDE 1A SECC	PERSONA	1	1		3,491.60
			OLIVAR DEL CONDE 2A SECCION	PERSONA	2	2		8,329.20
			OLIVAR DEL CONDE LAS PALMAS	PERSONA	1	1		4,837.60
			PEDREGAL DE CARRASCO	PERSONA	1	1		1,745.80
			PEDREGAL DE SANTA URSULA	PERSONA	2	2		5,237.40
			PEDREGAL DE SANTO DOMINGO	PERSONA	3	3		9,874.80
			PILOTO	PERSONA	6	6		18,069.03
			PLAMAS AXOTITLA	PERSONA	1	1		3,491.60
			POLVORA	PERSONA	2	2		9,433.32
			PONCIANO ARRIAGA	PERSONA	1	1		3,491.60
			PRESIDENTES	PERSONA	5	5		13,704.53
SCAPAT	30 DE ENERO DE 2014	ALVARO OBREGON	PRESIDENTES JALALPA EL GRANDE	PERSONA	1	1		4,837.60
			PRIMERA VICTORIA SEC BOSQUES	PERSONA	1	1		1,658.51
			PROGRESO	PERSONA	2	2		6,972.54
			PROGRESO TIZAPAN	PERSONA	2	2		5,910.40
			PROGRESO TIZAPAN	PERSONA	2	2		6,895.91
			PUEBLO DE SAN BARTOLO AMEYALCO	PERSONA	1	1		1,745.80
			PUEBLO DE SANTA URSULA COAPA	PERSONA	1	1		2,618.70
			PUEBLO SAN GREGORIO ATLAPULCO	PERSONA	1	1		2,618.70
			PUEBLO SANTA FE	PERSONA	1	1		3,628.20
			PUERTA GRANDE	PERSONA	1	1		3,491.60
			PUNTA DE CEHUAYO	PERSONA	1	1		4,837.60
			RAMOS MILLAN BRAMADERO	PERSONA	1	1		1,745.80
			REACOMOD EL CUERNITO	PERSONA	1	1		4,353.84
			REACOMODO 1RA VICTORIA	PERSONA	3	3		14,512.80
			REACOMODO DE SANTA LUCIA	PERSONA	1	1		4,837.60
			REACOMODO EL CUERNITO	PERSONA	3	3		10,947.90
			REACOMODO VALENTIN GOMEZ FARIAS	PERSONA	1	1		3,491.60

III.5 PROGRAMAS QUE OTORGAN SUBSIDIOS Y APOYOS A LA POBLACIÓN

DENOMINACIÓN DEL PROGRAMA 1/	FECHA DE PUBLICACIÓN DE REGLAS DE OPERACIÓN	DELEGACIÓN	COLONIA	BENEFICIARIO		TOTAL POBLACIÓN OBJETIVO	PRESUPUESTO (PESOS CON CENTÉSIMAS)	
				TIPO 2/	TOTAL		PROGRAMADO MODIFICADO	EJERCIDO
SECRETARÍA DE TRABAJO Y FOMENTO AL EMPLEO								
SCAPAT	30 DE ENERO DE 2014	ALVARO OBREGON	19 DE MAYO	PERSONA	1			6,056.10
			2ª DEL MORAL	PERSONA	8			60,561.00
			2º REACOMODO CRUZ DE PALO	PERSONA	3			20,187.00
			2º REACOMODO DE TLACUITLAPA	PERSONA	20			143,327.70
			8 DE AGOSTO	PERSONA	8			62,579.70
			ABRAHAM GONZALEZ	PERSONA	37			292,711.50
			ACUEDUCTO	PERSONA	27			216,000.90
			REAL DEL MONTE	PERSONA	5	5		16,497.81
			RODEO EL	PERSONA	2	2		3,229.73
			SAN BARTOLO AMEYALCO	PERSONA	4	4		10,523.11
			SAN BERNABE	PERSONA	1	1		1,745.80
			SAN FELIPE DE JESUS	PERSONA	1	1		0.00
			SAN FRANCISCO CULHUACAN	PERSONA	1	1		3,491.60
			SAN GREGORIO	PERSONA	1	1		2,444.12
			SANTA CRUZ DE GUADALUPE	PERSONA	1	1		1,745.80
			SANTA CRUZ MEYEHUALCO	PERSONA	1	1		1,745.80
			SANTA FE	PERSONA	1	1		2,618.70
			SANTA FE	PERSONA	1	1		6,183.20
			SANTA LUCIA	PERSONA	2	2		4,708.33
			SANTA MARIA AZTAHUACAN	PERSONA	3	3		5,237.40
			SANTA ROSA XOCHIAC	PERSONA	4	4		16,795.00
			SANTA URSULA COAPA	PERSONA	2	2		7,256.10
			SANTIAGO SUR	PERSONA	1	1		2,356.83
			SANTO DOMINGO COYOACAN	PERSONA	1	1		4,637.40
			SEGUNDA AMPLIACION PRESIDENTES	PERSONA	1	1		3,491.60
			SIMON BOLIVAR	PERSONA	1	1		1,745.80
			STA MARIA NONOALCO	PERSONA	1	1		2,618.70
			TEZONTLA	PERSONA	1	1		4,837.60
			TIZAPAN	PERSONA	1	1		3,491.60
			TORRES DE POTRERO	PERSONA	2	2		6,983.20
			U H EL PIRU	PERSONA	1	1		2,618.70
			U HAB SANTA FE	PERSONA	1	1		3,491.60
			UH EMILIANO ZAPATA OLIVAR DEL CONDE	PERSONA	1	1		4,837.60
			UNIDAD HABITACIONAL LOMAS DE PLATEROS	PERSONA	2	2		3,749.14
			UNIDAD HABITACIONAL SANTA FE INFONAVIT	PERSONA	1	1		1,658.51
			UNIDAD LOMAS PLATEROS	PERSONA	1	1		3,491.60
			UNION OLIVOS	PERSONA	1	1		3,491.60
			VALENTIN GOMEZ FARIAS	PERSONA	1	1		3,491.60
			VICTORIA PRIMERA	PERSONA	1	1		4,595.72

III.5 PROGRAMAS QUE OTORGAN SUBSIDIOS Y APOYOS A LA POBLACIÓN

DENOMINACIÓN DEL PROGRAMA 1/	FECHA DE PUBLICACIÓN DE REGLAS DE OPERACIÓN	DELEGACIÓN	COLONIA	BENEFICIARIO		TOTAL POBLACIÓN OBJETIVO	PRESUPUESTO (PESOS CON CENTÉSIMAS)	
				TIPO 2/	TOTAL		PROGRAMADO MODIFICADO	EJERCIDO
SECRETARÍA DE TRABAJO Y FOMENTO AL EMPLEO								
			19 DE MAYO	PERSONA	1			6,056.10
			2ª DEL MORAL	PERSONA	8			60,561.00
			2º REACOMODO CRUZ DE PALO	PERSONA	3			20,187.00
			2º REACOMODO DE TLACUITLAPA	PERSONA	20			143,327.70
			8 DE AGOSTO	PERSONA	8			62,579.70
			ABRAHAM GONZALEZ	PERSONA	37			292,711.50
			ACUEDUCTO	PERSONA	27			216,000.90
			VILLA DE ARAGON	PERSONA	1	1		1,745.80
			VILLA PANAMERICANA	PERSONA	1	1		2,531.41
			VILLA PROGRESISTA	PERSONA	1	1		3,491.60
			VILLA SOLIDARIDAD	PERSONA	2	2		6,159.61
			VILLADA VICENTE	PERSONA	1	1		1,745.80
			VILLAHERMOSA AMPL	PERSONA	1	1		1,483.93
			XICALHUACAN	PERSONA	1	1		3,229.73
			ZANON DELGADO	PERSONA	1	1		1,745.80
			ZENON DELGADO	PERSONA	3	3		7,856.10
			ZONA ESCOLAR	PERSONA	2	2		0.00
		SUMA DELEGACIÓN ÁLVARO OBREGÓN			**366**	**366**		**1,160,792.70**
			ALVARO	PERSONA	1	1		4,837.60
			ARENAL	PERSONA	1	1		2,618.70
			ATZACOALCO CTM UNIDAD	PERSONA	1	1		2,444.12
			AV SAN PABLO	PERSONA	1	1		2,618.70
			BARRIO DE SAN ANDRES	PERSONA	1	1		2,618.70
			BARRIO EL JAGUEY	PERSONA	1	1		1,745.80
			BARRIO LOS REYES	PERSONA	1	1		2,531.41
			BARRIO NEXTENGO	PERSONA	1	1		2,618.70
			BARRIO SAN ANDRES	PERSONA	1	1		1,745.80
			COLTONGO	PERSONA	1	1		4,837.60
			COSMOPOLITA	PERSONA	2	2		8,344.86
			CUITLAHUAC	PERSONA	2	2		4,164.60
			DEL GAS	PERSONA	1	1		4,474.78
			DEL RECREO	PERSONA	1	1		0.00
SCAPAT	30 DE ENERO DE 2014	AZCAPOTZALCO	EL JAGUEY	PERSONA	3	3		6,110.30
			EL RECREO	PERSONA	1	1		2,618.70
			FRACCIONAMIENTO SAN ANTONIO	PERSONA	1	1		2,618.70
			LA PRECIOSA	PERSONA	3	3		7,856.10
			LA PRESIOSA	PERSONA	1	1		1,745.80
			MIGUEL HIDALGO	PERSONA	1	1		3,491.60
			NUEVA ESPAÑA	PERSONA	1	1		2,618.70
			NUEVA SANTA MARIA	PERSONA	5	5		14,912.60
			OBRERO POPULAR	PERSONA	2	2		6,110.30

III.5 PROGRAMAS QUE OTORGAN SUBSIDIOS Y APOYOS A LA POBLACIÓN

DENOMINACIÓN DEL PROGRAMA 1/	FECHA DE PUBLICACIÓN DE REGLAS DE OPERACIÓN	DELEGACIÓN	COLONIA	BENEFICIARIO		TOTAL POBLACIÓN OBJETIVO	PRESUPUESTO (PESOS CON CENTÉSIMAS)	
				TIPO 2/	TOTAL		PROGRAMADO MODIFICADO	EJERCIDO
SECRETARÍA DE TRABAJO Y FOMENTO AL EMPLEO								
			19 DE MAYO	PERSONA	1			6,056.10
			2ª DEL MORAL	PERSONA	8			60,561.00
			2º REACOMODO CRUZ DE PALO	PERSONA	3			20,187.00
			2º REACOMODO DE TLACUITLAPA	PERSONA	20			143,327.70
			8 DE AGOSTO	PERSONA	8			62,579.70
			ABRAHAM GONZALEZ	PERSONA	37			292,711.50
			ACUEDUCTO	PERSONA	27			216,000.90
			OLIVAR DEL CONDE	PERSONA	1	1		3,628.20
			OLIVAR DEL CONDE 1A SECCION	PERSONA	1	1		3,628.20
			PASTEROS	PERSONA	1	1		2,618.70
			PLENITUD	PERSONA	1	1		3,317.02
			POR VENIR	PERSONA	1	1		2,618.70
			PORVENIR	PERSONA	1	1		3,317.02
			PRADOS DEL ROSARIO	PERSONA	2	2		6,983.20
			PRO HOGAR	PERSONA	3	3		5,237.40
			PROHOGAR	PERSONA	1	1		2,444.12
			PUEBLO SANTA CATARINA	PERSONA	1	1		1,745.80
			REYNOSA	PERSONA	1	1		2,618.70
			RIVERA ANAYA M. CROC 1 CONJ. URB	PERSONA	2	2		5,237.40
			SAN ALVARO	PERSONA	1	1		2,618.70
			SAN ANDRES	PERSONA	1	1		2,618.70
			SAN BARTOLO CAHUALTONGO	PERSONA	1	1		6,183.20
			SAN JUAN TLIHUACA	PERSONA	4	4		7,856.10
SCAPAT	30 DE ENERO DE 2014	AZCAPOTZALCO	SAN MARCOS	PERSONA	3	3		9,987.71
			SAN MARTIN XOCHINAHUAC	PERSONA	4	4		11,309.72
			SAN MARTIN XOCHINUHUAC	PERSONA	1	1		2,618.70
			SAN MATEO	PERSONA	1	1		3,491.60
			SAN MIGUEL AMANTLA	PERSONA	1	1		2,176.92
			SAN PABLO XALPA	PERSONA	1	1		3,628.20
			SAN PEDRO XALPA	PERSONA	1	1		2,618.70
			SAN SEBASTIAN	PERSONA	1	1		2,297.86
			SAN SEBASTIAN BARRIO	PERSONA	1	1		1,745.80
			SANTA BARBARA	PERSONA	4	4		8,586.74
			SANTA CATARINA	PERSONA	1	1		1,745.80
			SANTIAGO AHUIZOTLA	PERSONA	1	1		2,618.70
			SANTO DOMINGO	PERSONA	1	1		1,745.80
			SANTO TOMAS	PERSONA	1	1		1,745.80
			SINDICATO MEX. DE ELECTRICISTAS	PERSONA	1	1		1,745.80

III.5 PROGRAMAS QUE OTORGAN SUBSIDIOS Y APOYOS A LA POBLACIÓN

DENOMINACIÓN DEL PROGRAMA 1/	FECHA DE PUBLICACIÓN DE REGLAS DE OPERACIÓN	DELEGACIÓN	COLONIA	BENEFICIARIO		TOTAL POBLACIÓN OBJETIVO	PRESUPUESTO (PESOS CON CENTÉSIMAS)	
				TIPO 2/	TOTAL		PROGRAMADO MODIFICADO	EJERCIDO
SECRETARÍA DE TRABAJO Y FOMENTO AL EMPLEO								
			19 DE MAYO	PERSONA	1			6,056.10
			2ª DEL MORAL	PERSONA	8			60,561.00
			2º REACOMODO CRUZ DE PALO	PERSONA	3			20,187.00
			2º REACOMODO DE TLACUITLAPA	PERSONA	20			143,327.70
			8 DE AGOSTO	PERSONA	8			62,579.70
			ABRAHAM GONZALEZ	PERSONA	37			292,711.50
			ACUEDUCTO	PERSONA	27			216,000.90
			SINDIUCATO DE ELECTRICISTAS	PERSONA	1	1		2,444.12
			TEZOZOMOC	PERSONA	1	1		3,491.60
			TIERRA NUEVA	PERSONA	1	1		3,317.02
SCAPAT	30 DE ENERO DE 2014	AZCAPOTZALCO	TLATILCO	PERSONA	1	1		1,745.80
			TRABAJADOORES DE PEMEX	PERSONA	1	1		3,491.60
			TRABAJADORES DE HIERRO	PERSONA	1	1		1,745.80
			UH PRESIDENTE MADERO	PERSONA	1	1		3,491.60
			UNIDAD EL ROSARIO	PERSONA	2	2		5,150.11
			VICTORIA DE LOS DEMOCRACIAS	PERSONA	1	1		1,745.80
		SUMA DELEGACIÓN AZCAPOTZALCO			**90**	**90**		**241,042.63**
			AJUSCO	PERSONA	1	1		3,491.60
			ALAMOS	PERSONA	4	4		14,334.22
			ALBERGUE BENITO JUAREZ	PERSONA	1	1		3,491.60
			ALBERT	PERSONA	1	1		2,418.80
			AMERICAS UNIDAS	PERSONA	1	1		3,628.20
			CASTILLA TOLEDO ALAMOS	PERSONA	1	1		2,618.70
SCAPAT	30 DE ENERO DE 2014	BENITO JUAREZ	COLONIA MIRAVALLE	PERSONA	1	1		3,491.60
			CTM 5 CULHUACAN	PERSONA	1	1		3,491.60
			CTM CULHUACAN	PERSONA	1	1		3,491.60
			DEL VALLE	PERSONA	7	7		19,302.42
			EL CARACOL	PERSONA	1	1		3,491.60
			INDEPENDENCIA	PERSONA	4	4		13,230.10
			INSURGENTES MIXCOAC	PERSONA	1	1		3,491.60
			LETRAN VALLE	PERSONA	5	5		21,232.40
			MIGUEL ALEMAN	PERSONA	3	3		10,474.80
			MIRAVALLE	PERSONA	2	2		6,983.20
			MIXCOAC	PERSONA	6	6		19,131.17
			MODERNA	PERSONA	29	29		10,611.40
			NARVARTE	PERSONA	13	13		46,625.86
			NARVARTE PONIENTE	PERSONA	1	1		2,531.41
			NATIVITAS	PERSONA	5	5		17,058.20
			NIÑOS HEROES	PERSONA	1	1		3,491.60
			NIÑOS HEROES DE CHAPULTEPEC	PERSONA	7	7		24,441.20

III.5 PROGRAMAS QUE OTORGAN SUBSIDIOS Y APOYOS A LA POBLACIÓN

DENOMINACIÓN DEL PROGRAMA 1/	FECHA DE PUBLICACIÓN DE REGLAS DE OPERACIÓN	DELEGACIÓN	COLONIA	BENEFICIARIO		TOTAL POBLACIÓN OBJETIVO	PRESUPUESTO (PESOS CON CENTÉSIMAS)	
				TIPO 2/	TOTAL		PROGRAMADO MODIFICADO	EJERCIDO
SECRETARÍA DE TRABAJO Y FOMENTO AL EMPLEO								
			19 DE MAYO	PERSONA	1			6,056.10
			2ª DEL MORAL	PERSONA	8			60,561.00
			2º REACOMODO CRUZ DE PALO	PERSONA	3			20,187.00
			2º REACOMODO DE TLACUITLAPA	PERSONA	20			143,327.70
			8 DE AGOSTO	PERSONA	8			62,579.70
			ABRAHAM GONZALEZ	PERSONA	37			292,711.50
			ACUEDUCTO	PERSONA	27			216,000.90
			NONOALCO	PERSONA	1	1		4,716.66
SCAPAT	30 DE ENERO DE 2014	BENITO JUAREZ	PERIODISTA	PERSONA	1	1		3,628.20
			PORTALES	PERSONA	9	9		31,792.22
			PORTALES	PERSONA	1	1		6,183.20
			PORTALES ORIENTE	PERSONA	1	1		3,491.60
			PORTALES SUR	PERSONA	3	3		13,166.40
			POSTAL	PERSONA	9	9		29,678.60
			RESIDENCIAL EMPERADORES	PERSONA	1	1		6,183.20
			SAN FRANCISCO CULHUACAN	PERSONA	1	1		3,491.60
			SAN JUAN	PERSONA	2	2		6,983.20
			SAN PEDRO DE LOS PINOS	PERSONA	1	1		3,628.20
			SAN SIMON TICUMAC	PERSONA	5	5		14,888.61
			SANTO DOMINGO	PERSONA	2	2		6,983.20
			VERTIZ NARVARTE	PERSONA	1	1		3,628.20
		SUMA DELEGACIÓN BENITO JUÁREZ			**135**	**135**		**380,997.97**
			ADOLFO LUIS CORTINEZ	PERSONA	1	1		2,618.70
			ADOLFO RUIZ CORTINES	PERSONA	4	4		8,729.00
			ADOLFO RUIZ CORTINEZ	PERSONA	3	3		10,338.54
			AJUSCO	PERSONA	32	32		95,139.44
			AJUSCO COYOACAN	PERSONA	1	1		3,491.60
			ALIANZA POPULAR REVOLUCIONARIA	PERSONA	1	1		3,507.26
			AMPLIACION CANDELARIA	PERSONA	1	1		3,404.31
			AMPLIACION SAN FRANCISCO CULHUACAN	PERSONA	1	1		3,491.60
			AVANTE	PERSONA	1	1		1,658.51
			BARRIO DEL NIÑO DE JESUS	PERSONA	1	1		4,716.66
SCAPAT	30 DE ENERO DE 2014	COYOACAN	CAMPAMENTO 2 DE OCTUBRE	PERSONA	1	1		2,618.70
			CAMPESTRE CHURUBUSCO	PERSONA	1	1		2,618.70
			CANDELARIA	PERSONA	1	1		2,618.70
			CARMEN CERDAN	PERSONA	2	2		3,491.60
			CARMEN SERDAN	PERSONA	6	6		18,167.65
			COLONIA AJUSCO	PERSONA	1	1		3,404.31
			COPILCO EL ALTO	PERSONA	9	9		24,266.62
			COUNTRY CLUB	PERSONA	1	1		3,628.20

III.5 PROGRAMAS QUE OTORGAN SUBSIDIOS Y APOYOS A LA POBLACIÓN

DENOMINACIÓN DEL PROGRAMA 1/	FECHA DE PUBLICACIÓN DE REGLAS DE OPERACIÓN	DELEGACIÓN	COLONIA	BENEFICIARIO		TOTAL POBLACIÓN OBJETIVO	PRESUPUESTO (PESOS CON CENTÉSIMAS)	
				TIPO 2/	TOTAL		PROGRAMADO MODIFICADO	EJERCIDO
SECRETARÍA DE TRABAJO Y FOMENTO AL EMPLEO								
			19 DE MAYO	PERSONA	1			6,056.10
			2ª DEL MORAL	PERSONA	8			60,561.00
			2º REACOMODO CRUZ DE PALO	PERSONA	3			20,187.00
			2º REACOMODO DE TLACUITLAPA	PERSONA	20			143,327.70
			8 DE AGOSTO	PERSONA	8			62,579.70
			ABRAHAM GONZALEZ	PERSONA	37			292,711.50
			ACUEDUCTO	PERSONA	27			216,000.90
			CTM CULHUACAN	PERSONA	9	9		27,274.80
			CTM CULHUACAN V SECCION	PERSONA	1	1		3,491.60
			CULHUACAN	PERSONA	2	2		7,966.38
			CULHUACAN C.T.M	PERSONA	1	1		2,618.70
			DEL CARMEN	PERSONA	4	4		8,554.42
			EL CARACOL	PERSONA	1	1		1,134.77
			EL CARMEN	PERSONA	1	1		1,658.51
			EL RELOJ	PERSONA	7	7		15,163.14
			EMILIANO ZAPATA	PERSONA	1	1		960.19
			ESPARTACO	PERSONA	2	2		5,062.82
			FACCIONAMIENTO HERMOSILLO	PERSONA	1	1		1,658.51
			HERMOSILLO	PERSONA	1	1		2,618.70
			LA CANDELARIA	PERSONA	1	1		3,491.60
			LA MAGDALENA CULHUACAN	PERSONA	1	1		3,491.60
			LOS GIRASOLES	PERSONA	1	1		3,491.60
			LOS REYES	PERSONA	3	3		5,150.11
SCAPAT	30 DE ENERO DE 2014	COYOACAN	MAGDALENA CULUACAN	PERSONA	1	1		6,183.20
			MORELOS	PERSONA	1	1		2,618.70
			NUEVA DIAZ ORDAZ	PERSONA	4	4		12,220.60
			PARQUE SAN ANDRES	PERSONA	1	1		3,491.60
			PEDREGAL DE CARRASCO	PERSONA	7	7		18,156.32
			PEDREGAL DE LA ZORRA	PERSONA	2	2		4,888.24
			PEDREGAL DE SANTA URSULA	PERSONA	22	22		66,235.12
			PEDREGAL DE SANTA URSULA COAPA	PERSONA	6	6		17,332.73
			PEDREGAL DE SANTO DOMIGO	PERSONA	1	1		3,404.31
			PEDREGAL DE SANTO DOMINGO	PERSONA	51	51		157,161.65
			PEDREGAL DE STO DOMINGO	PERSONA	1	1		3,317.02
			PEDREGAL SANTO DOMINGO	PERSONA	2	2		6,983.20
			PETROLERA TASQUEÑA	PERSONA	1	1		2,618.70
			PETROLERA TAXQUEÑA	PERSONA	1	1		2,618.70
			PORTALES	PERSONA	1	1		1,745.80

III.5 PROGRAMAS QUE OTORGAN SUBSIDIOS Y APOYOS A LA POBLACIÓN

DENOMINACIÓN DEL PROGRAMA 1/	FECHA DE PUBLICACIÓN DE REGLAS DE OPERACIÓN	DELEGACIÓN	COLONIA	BENEFICIARIO		TOTAL POBLACIÓN OBJETIVO	PRESUPUESTO (PESOS CON CENTÉSIMAS)	
				TIPO 2/	TOTAL		PROGRAMADO MODIFICADO	EJERCIDO
SECRETARÍA DE TRABAJO Y FOMENTO AL EMPLEO								
			19 DE MAYO	PERSONA	1			6,056.10
			2ª DEL MORAL	PERSONA	8			60,561.00
			2º REACOMODO CRUZ DE PALO	PERSONA	3			20,187.00
			2º REACOMODO DE TLACUITLAPA	PERSONA	20			143,327.70
			8 DE AGOSTO	PERSONA	8			62,579.70
			ABRAHAM GONZALEZ	PERSONA	37			292,711.50
			ACUEDUCTO	PERSONA	27			216,000.90
			PUEBLO DE LA CANDELARIA	PERSONA	2	2		6,808.62
			PUEBLO DE SANTA URSULA COAPA	PERSONA	2	2		5,150.11
			RUIZ CORTINES	PERSONA	2	2		3,491.60
			RUIZ CORTINEZ	PERSONA	2	2		9,675.20
			SAN FRACISCO CULHUACAN	PERSONA	1	1		2,618.70
			SAN FRANCISCO CULHUACAN	PERSONA	8	8		19,165.82
SCAPAT	30 DE ENERO DE 2014	COYOACAN	SAN PABLO TEPETLAPA	PERSONA	2	2		6,110.30
			SANTA URSULA	PERSONA	2	2		5,150.11
			SANTA URSULA COAPA	PERSONA	30	30		89,548.15
			SANTO DOMINGO	PERSONA	9	9		26,623.45
			SANTON DOMINGO	PERSONA	1	1		3,404.31
			STO DOMINGO	PERSONA	1	1		3,491.60
			STO DOMINGO COYOACAN	PERSONA	1	1		3,229.73
			TAXQUEÑA	PERSONA	1	1		2,618.70
			U H PILOTO CULHUACAN	PERSONA	1	1		4,837.60
			UH CTM CULHUACAN SECION VII A	PERSONA	1	1		3,491.60
			UH TAXQUEÑA	PERSONA	1	1		2,418.80
			UNID PEDREGAL DE CARRASCO	PERSONA	1	1		3,404.31
SCAPAT	30 DE ENERO DE 2014	COYOACAN	UNIDAD HABITACIONAL TAXQUEÑA	PERSONA	2	2		3,840.76
			VILLA COYOACAN	PERSONA	1	1		2,618.70
		SUMA DELEGACIÓN COYOACÁN			**278**	**278**		**808,371.61**
			CONTADERO	PERSONA	1	1		3,491.60
			CUAJIMALPA	PERSONA	56	56		52,143.45
			CUAJIMALPA DE MORELOS	PERSONA	1	1		0.00
			EBANO	PERSONA	1	1		1,483.93
			EL CONTADERO	PERSONA	1	1		3,491.60
			GRANJAS NAVIDAD	PERSONA	3	3		10,474.80
			JESUS DEL MONTE	PERSONA	3	3		10,387.51
			LA PILA	PERSONA	1	1		3,404.31
SCAPAT	30 DE ENERO DE 2014	CUAJIMALPA	LAS LAJAS	PERSONA	2	2		6,983.20
			LOMA DEL PADRE	PERSONA	2	2		6,895.91
			LOMAS DE VISTA HERMOSA	PERSONA	1	1		3,404.31

III.5 PROGRAMAS QUE OTORGAN SUBSIDIOS Y APOYOS A LA POBLACIÓN

DENOMINACIÓN DEL PROGRAMA 1/	FECHA DE PUBLICACIÓN DE REGLAS DE OPERACIÓN	DELEGACIÓN	COLONIA	BENEFICIARIO		TOTAL POBLACIÓN OBJETIVO	PRESUPUESTO (PESOS CON CENTÉSIMAS)	
				TIPO 2/	TOTAL		PROGRAMADO MODIFICADO	EJERCIDO
SECRETARÍA DE TRABAJO Y FOMENTO AL EMPLEO								
			19 DE MAYO	PERSONA	1			6,056.10
			2ª DEL MORAL	PERSONA	8			60,561.00
			2º REACOMODO CRUZ DE PALO	PERSONA	3			20,187.00
			2º REACOMODO DE TLACUITLAPA	PERSONA	20			143,327.70
			8 DE AGOSTO	PERSONA	8			62,579.70
			ABRAHAM GONZALEZ	PERSONA	37			292,711.50
			ACUEDUCTO	PERSONA	27			216,000.90
			MANZANASTITLA	PERSONA	3	3		10,300.22
			NAVIDAD	PERSONA	12	12		41,477.68
			NUEVA ROSITA	PERSONA	1	1		3,491.60
			SAN JOSE DE LOS CEDROS	PERSONA	6	6		20,687.73
			SAN LORENZO ACOPILCO	PERSONA	1	1		3,404.31
			U HAB EL EBANO	PERSONA	1	1		3,491.60
			ZENTLAPATL	PERSONA	2	2		6,895.91
		SUMA DELEGACIÓN CUAJIMALPA			**98**	**98**		**191,909.67**
			MORELOS	PERSONA	1	1		6,183.20
			SAN RAFAEL	PERSONA	1	1		6,183.20
			ALGARIN	PERSONA	2	2		7,119.80
			AMPLIACION ASTURIAS	PERSONA	1	1		3,491.60
			ASTURIAS	PERSONA	1	1		4,716.66
			ATLAMPA	PERSONA	12	12		22,695.40
			BUENAVISTA	PERSONA	5	5		13,653.89
			BUENOS AIRES	PERSONA	1	1		2,418.80
			BUENOS AIRES	PERSONA	1	1		6,183.20
			CAMPESTRE CHURUBUSCO	PERSONA	1	1		4,716.66
			CENTRO	PERSONA	28	28		73,906.98
			CENTRO ALAMEDA	PERSONA	1	1		2,618.70
			COL OBRERA	PERSONA	1	1		3,491.60
			COL SAN SIMON	PERSONA	1	1		3,491.60
SCAPAT	30 DE ENERO DE 2014	CUAUHTEMOC	COLONIA CENTRO	PERSONA	1	1		3,491.60
			COLONIA GUERRERO	PERSONA	1	1		2,618.70
			CUAUHTEMOC	PERSONA	2	2		7,892.75
			DOCTORES	PERSONA	21	21		57,845.62
			EL TRIUNFO	PERSONA	1	1		2,618.70
			ESPERANZA	PERSONA	2	2		4,364.50
			EX HIPODROMO DE PERALVILLO	PERSONA	1	1		4,837.60
			EXHIPODROMO DE PERALVILLO	PERSONA	1	1		2,618.70
			FRANCISCO DIAZ COBARRUBIAS	PERSONA	1	1		3,491.60
			GERRERO	PERSONA	1	1		1,745.80
			GUADAPUPE PROLETARIA	PERSONA	1	1		2,618.70

III.5 PROGRAMAS QUE OTORGAN SUBSIDIOS Y APOYOS A LA POBLACIÓN

DENOMINACIÓN DEL PROGRAMA 1/	FECHA DE PUBLICACIÓN DE REGLAS DE OPERACIÓN	DELEGACIÓN	COLONIA	BENEFICIARIO		TOTAL POBLACIÓN OBJETIVO	PRESUPUESTO (PESOS CON CENTÉSIMAS)	
				TIPO 2/	TOTAL		PROGRAMADO MODIFICADO	EJERCIDO
SECRETARÍA DE TRABAJO Y FOMENTO AL EMPLEO								
			19 DE MAYO	PERSONA	1			6,056.10
			2ª DEL MORAL	PERSONA	8			60,561.00
			2º REACOMODO CRUZ DE PALO	PERSONA	3			20,187.00
			2º REACOMODO DE TLACUITLAPA	PERSONA	20			143,327.70
			8 DE AGOSTO	PERSONA	8			62,579.70
			ABRAHAM GONZALEZ	PERSONA	37			292,711.50
			ACUEDUCTO	PERSONA	27			216,000.90
			GUERRERO	PERSONA	17	17		38,955.33
			HIPODROMO	PERSONA	1	1		3,507.26
			HIPODROMO DE PERALVILLO	PERSONA	1	1		1,745.80
			JUAREZ	PERSONA	3	3		10,790.60
			LA CANDELARIA	PERSONA	1	1		2,618.70
			MORELOS	PERSONA	8	8		22,121.02
			NONOALCO TLATELOLCO	PERSONA	2	2		4,837.60
			NONOALCO TLATELOLCO UNIDAD HABITACIONAL	PERSONA	1	1		1,745.80
			OBRERA	PERSONA	17	17		47,346.10
			PENSIL NORTE	PERSONA	1	1		2,618.70
			PERALVILLO	PERSONA	2	2		9,675.20
			PROGRESO NACIONAL	PERSONA	1	1		2,618.70
			ROMA NORTE	PERSONA	3	3		9,514.61
			ROMA SUR	PERSONA	3	3		8,729.00
SCAPAT	30 DE ENERO DE 2014	CUAUHTEMOC	SAN RAFAEL	PERSONA	3	3		5,935.72
			SAN SIMON TOLNAHUAC	PERSONA	1	1		1,745.80
			SANTA MARIA LA RIBERA	PERSONA	19	19		54,445.31
			SANTA MARIA LA RIVERA	PERSONA	1	1		4,595.72
			SANTA URSULA COAPA	PERSONA	2	2		8,949.56
			TABACALERA	PERSONA	1	1		4,837.60
			TEPEYAC INSURGENTES	PERSONA	1	1		2,618.70
			TRANSITO	PERSONA	3	3		7,506.94
			U H TLALTELOLCO	PERSONA	1	1		2,618.70
			UNIDAD HABITACIONAL PLAN TEPITO	PERSONA	1	1		1,745.80
			VALLE GOMEZ	PERSONA	1	1		2,618.70
			VILLA LOS NARANJOS	PERSONA	2	2		3,491.60
			VISTA ALEGRE	PERSONA	1	1		3,491.60
		SUMA DELEGACIÓN CUAUHTÉMOC			**188**	**188**		**526,441.73**
			25 DE JULIO	PERSONA	2	2		8,329.20
			7 DE NOVIMEBRE	PERSONA	1	1		2,618.70
			ACUEDUCTO DE GUADALUPE	PERSONA	1	1		3,507.26
			AHUEHUETES	PERSONA	2	2		7,014.52
			AMPLIACION DANIEL GARZA	PERSONA	1	1		0.00

III.5 PROGRAMAS QUE OTORGAN SUBSIDIOS Y APOYOS A LA POBLACIÓN

DENOMINACIÓN DEL PROGRAMA 1/	FECHA DE PUBLICACIÓN DE REGLAS DE OPERACIÓN	DELEGACIÓN	COLONIA	BENEFICIARIO		TOTAL POBLACIÓN OBJETIVO	PRESUPUESTO (PESOS CON CENTÉSIMAS)	
				TIPO 2/	TOTAL		PROGRAMADO MODIFICADO	EJERCIDO
SECRETARÍA DE TRABAJO Y FOMENTO AL EMPLEO								
			19 DE MAYO	PERSONA	1			6,056.10
			2ª DEL MORAL	PERSONA	8			60,561.00
			2º REACOMODO CRUZ DE PALO	PERSONA	3			20,187.00
			2º REACOMODO DE TLACUITLAPA	PERSONA	20			143,327.70
			8 DE AGOSTO	PERSONA	8			62,579.70
			ABRAHAM GONZALEZ	PERSONA	37			292,711.50
			ACUEDUCTO	PERSONA	27			216,000.90
			AMPLIACION GABRIEL HERNANDEZ	PERSONA	2	2		6,110.30
			AMPLIACION LA FORESTAL	PERSONA	1	1		3,404.31
			AMPLIACION MALACATES	PERSONA	1	1		4,716.66
			ARAGON	PERSONA	1	1		3,491.60
			ARAGON INGUARAN	PERSONA	1	1		3,491.60
			ARAGON LA VILLA	PERSONA	1	1		1,745.80
			ATZACOALCO	PERSONA	1	1		0.00
SCAPAT	30 DE ENERO DE 2014	GUSTAVO A MADERO	ATZACOALCO CTM	PERSONA	1	1		4,837.60
			ATZACOALCO CTM UNIDAD HAB.	PERSONA	1	1		2,618.70
			BASSOLS NARCISO	PERSONA	1	1		2,618.70
			BENITO JUAREZ	PERSONA	2	2		8,329.20
			BONDOJITO	PERSONA	1	1		3,404.31
			BUENAVISTA	PERSONA	1	1		3,404.31
			CAMPESTRE ARAGON	PERSONA	13	13		28,094.66
			CAMPESTRE ARAGÓN	PERSONA	1	1		0.00
			CASAS ALEMAN	PERSONA	6	6		21,912.79
			CERRO PRIETO	PERSONA	2	2		2,618.70
			CHALMA DE GUADALUPE	PERSONA	6	6		2,618.70
			CHALMA DE GUSDALUPE	PERSONA	1	1		2,618.70
			CHURUBUSCO TEPEYAC	PERSONA	1	1		2,618.70
			COLONIA JUAN GONZALEZ ROMERO	PERSONA	1	1		3,491.60
			COLONIA MARTIRES DE RIO BLANCO	PERSONA	1	1		3,404.31
			COMPOSITORES MEXICANOS	PERSONA	2	2		6,808.62
			CONSTITUCION DE LA REPUBLICA	PERSONA	9	9		30,115.05
			CTM 2	PERSONA	1	1		3,229.73
			CTM ATZACOALCO	PERSONA	1	1		3,404.31
			CTM EL RISCO	PERSONA	1	1		3,404.31
			CUAUTEPEC	PERSONA	2	2		6,110.30
			CUAUTEPEC BARRIO BAJO	PERSONA	1	1		4,837.60
			CUCHILLA DEL TESORO	PERSONA	4	4		13,006.21
			DEFENSORES DE LA REPUBLICA	PERSONA	1	1		0.00

III.5 PROGRAMAS QUE OTORGAN SUBSIDIOS Y APOYOS A LA POBLACIÓN

DENOMINACIÓN DEL PROGRAMA 1/	FECHA DE PUBLICACIÓN DE REGLAS DE OPERACIÓN	DELEGACIÓN	COLONIA	BENEFICIARIO		TOTAL POBLACIÓN OBJETIVO	PRESUPUESTO (PESOS CON CENTÉSIMAS)	
				TIPO 2/	TOTAL		PROGRAMADO MODIFICADO	EJERCIDO
SECRETARÍA DE TRABAJO Y FOMENTO AL EMPLEO								
			19 DE MAYO	PERSONA	1			6,056.10
			2ª DEL MORAL	PERSONA	8			60,561.00
			2º REACOMODO CRUZ DE PALO	PERSONA	3			20,187.00
			2º REACOMODO DE TLACUITLAPA	PERSONA	20			143,327.70
			8 DE AGOSTO	PERSONA	8			62,579.70
			ABRAHAM GONZALEZ	PERSONA	37			292,711.50
			ACUEDUCTO	PERSONA	27			216,000.90
SCAPAT	30 DE ENERO DE 2014	GUSTAVO A MADERO	DEL CARMEN	PERSONA	1	1		1,745.80
			DEL OBRERO	PERSONA	1	1		6,183.20
			DM NACIONAL	PERSONA	1	1		0.00
			EL ARBOLILLO	PERSONA	1	1		3,491.60
			EL CARMEN	PERSONA	1	1		3,404.31
			EL RISCO	PERSONA	1	1		1,745.80
			ESTRELLA	PERSONA	2	2		8,033.68
			FELIPE BERRIOZABAL	PERSONA	1	1		3,491.60
			FERNANDO CASAS ALEMAN	PERSONA	2	2		6,895.91
			GABRIEL HERNANDEZ	PERSONA	2	2		4,837.60
			GARCIA SOTO ABDIAS	PERSONA	1	1		2,618.70
			GERTRUDIS SANCHEZ	PERSONA	12	12		44,593.80
			GRANJAS MODERNAS	PERSONA	1	1		4,837.60
			GUADALUPE	PERSONA	1	1		3,317.02
			GUADALUPE CHALMA	PERSONA	3	3		3,491.60
			GUADALUPE PROLETARIA	PERSONA	4	4		9,601.90
			GUADALUPE TEPEYAC	PERSONA	1	1		3,628.20
			GUADAPUPE PROLETARIA	PERSONA	4	4		10,474.80
			HEROE DE NACOZARI	PERSONA	1	1		3,491.60
			HEROES DE CHAPULTEPEC	PERSONA	1	1		3,491.60
			INDUSTRIAL	PERSONA	4	4		11,958.73
			JORGE NEGRETE	PERSONA	1	1		0.00
			JOSE MARIA MORELOS Y PAVON	PERSONA	1	1		2,618.70
			JOSE MORELOS	PERSONA	1	1		3,491.60
			JUAREZ PANTITLAN	PERSONA	1	1		0.00
			LA CASILDA	PERSONA	2	2		4,580.06
			LA JOYA	PERSONA	4	4		13,529.95
SCAPAT	30 DE ENERO DE 2014	GUSTAVO A MADERO	LA PASTORA	PERSONA	1	1		1,745.80
			LA PRADERA	PERSONA	2	2		8,208.26
			LA PROVIDENCIA	PERSONA	2	2		6,895.91
			LINDAVISTA	PERSONA	1	1		2,618.70
			LINDAVISTA VALLEJO	PERSONA	1	1		3,491.60
			LOMA DE LA PALMA	PERSONA	2	2		6,721.33
			LOMAS DE CHAPULTEPEC	PERSONA	1	1		3,404.31

III.5 PROGRAMAS QUE OTORGAN SUBSIDIOS Y APOYOS A LA POBLACIÓN

DENOMINACIÓN DEL PROGRAMA 1/	FECHA DE PUBLICACIÓN DE REGLAS DE OPERACIÓN	DELEGACIÓN	COLONIA	BENEFICIARIO		TOTAL POBLACIÓN OBJETIVO	PRESUPUESTO (PESOS CON CENTÉSIMAS)	
				TIPO 2/	TOTAL		PROGRAMADO MODIFICADO	EJERCIDO
SECRETARÍA DE TRABAJO Y FOMENTO AL EMPLEO								
			19 DE MAYO	PERSONA	1			6,056.10
			2ª DEL MORAL	PERSONA	8			60,561.00
			2º REACOMODO CRUZ DE PALO	PERSONA	3			20,187.00
			2º REACOMODO DE TLACUITLAPA	PERSONA	20			143,327.70
			8 DE AGOSTO	PERSONA	8			62,579.70
			ABRAHAM GONZALEZ	PERSONA	37			292,711.50
			ACUEDUCTO	PERSONA	27			216,000.90
			MARAVILLAS	PERSONA	1	1		0.00
			MARTIN CARRERA	PERSONA	4	4		11,646.22
			METROPOLITANA 2DA SECCION	PERSONA	1	1		0.00
			MILAGRO EL UNIDAD HAB	PERSONA	1	1		2,618.70
			NARCISO BASSOLS	PERSONA	1	1		3,491.60
			NUEVA ATZACOALCO	PERSONA	4	4		11,784.15
			NUEVA TENOCHTITLAN	PERSONA	2	2		5,237.40
			PALMATITLA CUAUTEPEC	PERSONA	1	1		3,055.15
			PANAMERICANA	PERSONA	3	3		11,457.98
			PROGRESO NACIONAL	PERSONA	7	7		19,203.80
			PROVIDENCIA	PERSONA	9	9		20,724.38
			RIO BLANCO	PERSONA	1	1		2,618.70
			RISCO EL CTM	PERSONA	1	1		2,618.70
			SALVADOR DIAZ MIRON	PERSONA	3	3		11,973.06
			SAN BARTOLO ATEPEHUACAN	PERSONA	1	1		3,386.32
			SAN FELIPE DE JESUS	PERSONA	14	14		48,141.31
			SAN JUAN DE ARAGON	PERSONA	12	12		32,486.54
			SAN JUAN DE ARAGON 2 A SECCION	PERSONA	1	1		2,618.70
			SAN JUAN DE ARAGON 1 A SECCION	PERSONA	1	1		960.19
SCAPAT	30 DE ENERO DE 2014	GUSTAVO A MADERO	SAN JUAN DE ARAGON 7 SECCION	PERSONA	1	1		2,618.70
			SAN JUAN DE ARAGON II SECCION	PERSONA	1	1		3,491.60
			SAN JUAN DE ARAGON QUINTA SECCION	PERSONA	1	1		2,781.62
			SAN JUAN DE ARAGON SEXTA SECCION	PERSONA	1	1		4,716.66
			SAN JUAN TICOMAN	PERSONA	1	1		523.74
			SAN PEDRO EL CHICO	PERSONA	2	2		6,583.40
			SAN PEDRO ZACATENCO	PERSONA	4	4		13,479.31
			SAN SEBASTIAN	PERSONA	1	1		3,404.31
			SANTA ISABEL TOLA	PERSONA	1	1		1,745.80
			SANTA LUCIA	PERSONA	1	1		0.00
			SANTA ROSA	PERSONA	1	1		3,317.02

III.5 PROGRAMAS QUE OTORGAN SUBSIDIOS Y APOYOS A LA POBLACIÓN

DENOMINACIÓN DEL PROGRAMA 1/	FECHA DE PUBLICACIÓN DE REGLAS DE OPERACIÓN	DELEGACIÓN	COLONIA	BENEFICIARIO		TOTAL POBLACIÓN OBJETIVO	PRESUPUESTO (PESOS CON CENTÉSIMAS)	
				TIPO 2/	TOTAL		PROGRAMADO MODIFICADO	EJERCIDO
SECRETARÍA DE TRABAJO Y FOMENTO AL EMPLEO								
			19 DE MAYO	PERSONA	1			6,056.10
			2ª DEL MORAL	PERSONA	8			60,561.00
			2º REACOMODO CRUZ DE PALO	PERSONA	3			20,187.00
			2º REACOMODO DE TLACUITLAPA	PERSONA	20			143,327.70
			8 DE AGOSTO	PERSONA	8			62,579.70
			ABRAHAM GONZALEZ	PERSONA	37			292,711.50
			ACUEDUCTO	PERSONA	27			216,000.90
			SANTIAGO APETLAC	PERSONA	1	1		2,618.70
			TABLAS DE SAN AGUSTIN	PERSONA	3	3		8,554.42
			TEPEYAC INSURGENTES	PERSONA	2	2		6,462.46
			TICOMAN	PERSONA	1	1		3,491.60
			TORRES DE LINDAVISTA	PERSONA	1	1		2,418.80
			TORRES DE QUIROGA	PERSONA	1	1		3,317.02
			U H MATIAS ROMERO	PERSONA	1	1		2,269.54
			U H LA PATERA VALLEJO	PERSONA	1	1		2,618.70
			UH CTM 2	PERSONA	1	1		2,618.70
			UH CTM ARAGON	PERSONA	1	1		2,618.70
			UH CTM EL RISCO	PERSONA	1	1		4,837.60
			UNIDAD ARAGON	PERSONA	1	1		1,814.10
SCAPAT	30 DE ENERO DE 2014	GUSTAVO A MADERO	UNIDAD HABITACIONAL MILAGRO	PERSONA	1	1		2,618.70
			UNIDAD LINDAVISTA VALLEJO	PERSONA	1	1		4,837.60
			VALLEJO	PERSONA	5	5		17,347.06
			VALLEJO LA PATERA UNIDAD	PERSONA	25	25		0.00
			VASCO DE QUIROGA	PERSONA	5	5		15,540.62
			VILLAHERMOSA	PERSONA	1	1		4,837.60
			ZACATENCO	PERSONA	1	1		2,618.70
			ZAPATA EMILIANO	PERSONA	1	1		1,745.80
			ZONA ESCOLAR	PERSONA	11	11		10,778.92
			ZONA ESCOLAR, CUAUTEPEC BARRIO BAJO	PERSONA	3	3		0.00
			ZONA ESCOLAR,CUAUTEPEC BARRIO BAJO	PERSONA	1	1		0.00
		SUMA DELEGACIÓN GUSTAVO A. MADERO			**295**	**295**		**747,228.73**
			AGRICOLA ORIENTAL	PERSONA	53	53		131,022.29
			AGRICOLA PANTITLAN	PERSONA	7	7		20,949.60
			AJUSCO	PERSONA	2	2		3,317.02
			AMPLIACION GABRIEL RAMOS MILLAN	PERSONA	1	1		1,745.80
			AMPLIACION RAMOS MILLAN	PERSONA	1	1		3,491.60
			BARRIO LA ASUNCION	PERSONA	1	1		2,618.70
			BARRIO ZAPOTLA	PERSONA	1	1		2,618.70
			BENITO JUAREZ	PERSONA	1	1		1,745.80

III.5 PROGRAMAS QUE OTORGAN SUBSIDIOS Y APOYOS A LA POBLACIÓN

DENOMINACIÓN DEL PROGRAMA 1/	FECHA DE PUBLICACIÓN DE REGLAS DE OPERACIÓN	DELEGACIÓN	COLONIA	BENEFICIARIO		TOTAL POBLACIÓN OBJETIVO	PRESUPUESTO (PESOS CON CENTÉSIMAS)	
				TIPO 2/	TOTAL		PROGRAMADO MODIFICADO	EJERCIDO
SECRETARÍA DE TRABAJO Y FOMENTO AL EMPLEO								
			19 DE MAYO	PERSONA	1			6,056.10
			2ª DEL MORAL	PERSONA	8			60,561.00
			2º REACOMODO CRUZ DE PALO	PERSONA	3			20,187.00
			2º REACOMODO DE TLACUITLAPA	PERSONA	20			143,327.70
			8 DE AGOSTO	PERSONA	8			62,579.70
			ABRAHAM GONZALEZ	PERSONA	37			292,711.50
			ACUEDUCTO	PERSONA	27			216,000.90
			CAMPAMENTO 2 D EOCTUBRE	PERSONA	1	1		3,491.60
			CAMPAMENTO 2 DE OCTUBRE	PERSONA	5	5		14,839.30
			CAMPAMENTO DOS DE OCTUBRE	PERSONA	5	5		11,347.70
SCAPAT	30 DE ENERO DE 2014	IZTACALCO	CAMPAMNETO DOS DE OCTUBRE	PERSONA	1	1		1,658.51
			CARLOS ZAPATA VELA	PERSONA	14	14		39,018.63
			COLONIA PANTITLAN	PERSONA	1	1		3,491.60
			CUCHILLA GABRIEL RAMOS MILLAN	PERSONA	3	3		8,179.94
			CUCHILLA RAMOS MILLAN BRAMADERO	PERSONA	1	1		3,491.60
			EDUCACION	PERSONA	1	1		3,491.60
			EL MOLINO	PERSONA	1	1		2,618.70
			EL RODEO	PERSONA	1	1		3,491.60
			FRACCIONAMIENTO RINCONADA DE SAN FRANCISCO	PERSONA	1	1		2,618.70
			FRANCISCO VILLA	PERSONA	1	1		2,618.70
			GABRIEL RAMOS MILLAN	PERSONA	40	40		114,960.93
			GRANJAS MEXICO	PERSONA	9	9		24,441.20
			INFONAVIT	PERSONA	1	1		3,317.02
			INFONAVIT IZTACALCO	PERSONA	9	9		24,441.20
			IZTACALCO	PERSONA	1	1		1,658.51
			JARDINES TECAMAC	PERSONA	1	1		2,618.70
			JUVENTINO ROSAS	PERSONA	16	16		52,796.06
			LA CRUZ	PERSONA	1	1		2,618.70
			LAS CHOSAS	PERSONA	1	1		2,618.70
			LOS PICOS	PERSONA	1	1		1,935.04
			LOS REYES	PERSONA	2	2		5,237.40
			LOS RREYES	PERSONA	1	1		1,745.80
			MILITAR MARTE	PERSONA	1	1		3,628.20
			PANTITLAN	PERSONA	30	30		84,584.01
SCAPAT	30 DE ENERO DE 2014	IZTACALCO	PICOS DE IZTACALCO	PERSONA	1	1		3,404.31
			PICOS IZTACALCO	PERSONA	1	1		3,491.60
			RAMOS MILLAN	PERSONA	3	3		8,729.00

III.5 PROGRAMAS QUE OTORGAN SUBSIDIOS Y APOYOS A LA POBLACIÓN

DENOMINACIÓN DEL PROGRAMA 1/	FECHA DE PUBLICACIÓN DE REGLAS DE OPERACIÓN	DELEGACIÓN	COLONIA	BENEFICIARIO		TOTAL POBLACIÓN OBJETIVO	PRESUPUESTO (PESOS CON CENTÉSIMAS)	
				TIPO 2/	TOTAL		PROGRAMADO MODIFICADO	EJERCIDO
SECRETARÍA DE TRABAJO Y FOMENTO AL EMPLEO								
			19 DE MAYO	PERSONA	1			6,056.10
			2ª DEL MORAL	PERSONA	8			60,561.00
			2º REACOMODO CRUZ DE PALO	PERSONA	3			20,187.00
			2º REACOMODO DE TLACUITLAPA	PERSONA	20			143,327.70
			8 DE AGOSTO	PERSONA	8			62,579.70
			ABRAHAM GONZALEZ	PERSONA	37			292,711.50
			ACUEDUCTO	PERSONA	27			216,000.90
			RAMOS MILLAN SECC BRAMADERO	PERSONA	1	1		3,491.60
			REFORMA IZTACCIHUATL	PERSONA	1	1		2,618.70
			REFORMA IZTACCIHUATL NORTE	PERSONA	1	1		2,618.70
			REFORMA IZTACCIHUATL SUR	PERSONA	1	1		2,618.70
			RODEO	PERSONA	1	1		3,491.60
			RUIZ CORTINES	PERSONA	2	2		3,404.31
			SAN FRANCISCO XICALTONGO	PERSONA	1	1		3,491.60
			SAN PEDRO	PERSONA	4	4		14,039.30
			SAN PEDRO BARRIO	PERSONA	2	2		4,364.50
			SAN PEDRO IZTACALCO	PERSONA	1	1		2,618.70
			SANTA ANITA	PERSONA	2	2		5,237.40
			SANTA CRUZ BARRIO	PERSONA	1	1		2,618.70
			SANTA MARIA AZTAHUACAN	PERSONA	1	1		2,618.70
			SANTA MARTHA ACATITLA	PERSONA	2	2		0.00
			SANTA URSULA	PERSONA	1	1		1,745.80
			SANTA URSULA COAPA	PERSONA	1	1		1,745.80
			SANTIAGO NORTE	PERSONA	2	2		6,110.30
SCAPAT	30 DE ENERO DE 2014	IZTACALCO	SANTIAGO SUR	PERSONA	2	2		5,237.40
			STA CRUZ	PERSONA	1	1		2,618.70
			TLACOTAL RAMOS MILLAN	PERSONA	1	1		2,618.70
			TLAZINTLA	PERSONA	2	2		6,983.20
			UH INFONAVIT IZTACLACO	PERSONA	1	1		2,618.70
			UNIDAD GALAXIA IZTACALCO	PERSONA	1	1		3,491.60
			VIADUCTO PIEDAD	PERSONA	25	25		0.00
			ZAPATA VELA	PERSONA	1	1		3,491.60
		SUMA DELEGACIÓN IZTACALCO			**281**	**281**		**699,988.38**
			6 DE OCTUBRE	PERSONA	2	2		6,125.96
			8A DE SAN MIGUEL	PERSONA	1	1		3,628.20
			ACULCO	PERSONA	1	1		2,618.70
SCAPAT	30 DE ENERO DE 2014	IZTAPALAPA	ADOLFO RUIZ CORTINES	PERSONA	1	1		1,483.93
			ADOLFO RUIZ CORTINEZ	PERSONA	1	1		3,491.60
			AGRAISTA	PERSONA	1	1		2,618.70
			AGRARISTA MEXICANO	PERSONA	1	1		3,491.60

III.5 PROGRAMAS QUE OTORGAN SUBSIDIOS Y APOYOS A LA POBLACIÓN

DENOMINACIÓN DEL PROGRAMA 1/	FECHA DE PUBLICACIÓN DE REGLAS DE OPERACIÓN	DELEGACIÓN	COLONIA	BENEFICIARIO		TOTAL POBLACIÓN OBJETIVO	PRESUPUESTO (PESOS CON CENTÉSIMAS)	
				TIPO 2/	TOTAL		PROGRAMADO MODIFICADO	EJERCIDO
SECRETARÍA DE TRABAJO Y FOMENTO AL EMPLEO								
			19 DE MAYO	PERSONA	1			6,056.10
			2ª DEL MORAL	PERSONA	8			60,561.00
			2º REACOMODO CRUZ DE PALO	PERSONA	3			20,187.00
			2º REACOMODO DE TLACUITLAPA	PERSONA	20			143,327.70
			8 DE AGOSTO	PERSONA	8			62,579.70
			ABRAHAM GONZALEZ	PERSONA	37			292,711.50
			ACUEDUCTO	PERSONA	27			216,000.90
			AJUSCO HUAYAMILPAS	PERSONA	1	1		3,491.60
			ALLEPETALLI	PERSONA	1	1		2,618.70
			ALVARO OBREGON	PERSONA	2	2		6,110.30
			AMPL SAN MIGUEL	PERSONA	1	1		2,618.70
			AMPLAICION SANTIAGO	PERSONA	1	1		2,618.70
			AMPLIACION LOS REYES	PERSONA	2	2		9,433.32
			AMPLIACION SANTIAGO	PERSONA	1	1		1,745.80
			AÑO DE JUAREZ	PERSONA	3	3		7,656.20
			APATLACO	PERSONA	1	1		3,491.60
			BARR SAN ANTONIO	PERSONA	2	2		4,975.53
			BARRIO SAN ANTONIO	PERSONA	2	2		4,975.53
			BARRIO SAN LUCAS	PERSONA	2	2		6,583.40
			BARRIO SAN MIGUEL	PERSONA	4	4		16,537.46
SCAPAT	30 DE ENERO DE 2014	IZTAPALAPA	BARRIO SAN PABLO	PERSONA	3	3		10,642.72
			BARRIO SANTA BARABARA	PERSONA	1	1		2,618.70
			BARRIO SANTA BARBARA	PERSONA	2	2		6,023.01
			BARRO SAN LUCAS	PERSONA	1	1		4,837.60
			BENITO JUAREZ	PERSONA	1	1		3,491.60
			BUENAVISTA	PERSONA	5	5		16,010.72
			CABEZA DE JUAREZ	PERSONA	1	1		1,745.80
			CAMPESTRE POTRERO	PERSONA	1	1		3,491.60
			CANANEA	PERSONA	2	2		6,110.30
			CARLOS HANK GONZALEZ	PERSONA	2	2		6,110.30
			CASA BLANCA	PERSONA	2	2		4,364.50
			CECOALLI	PERSONA	1	1		2,176.92
			CELOALLIOTLI	PERSONA	3	3		6,983.20
			CERRO DE LA ESTRELLA	PERSONA	4	4		11,525.28
			CHILERO I	PERSONA	1	1		2,618.70
			CHIMAPC DE JUAREZ	PERSONA	1	1		6,183.20
			CHINAMPAC DE JUAREZ	PERSONA	5	5		12,918.92
			CITLALI	PERSONA	2	2		7,456.30
			CITLALLI	PERSONA	1	1		3,628.20
			COLONIA PLAN DE IGUALA	PERSONA	1	1		3,491.60
			COLONIA TEPALCATES	PERSONA	1	1		1,745.80

III.5 PROGRAMAS QUE OTORGAN SUBSIDIOS Y APOYOS A LA POBLACIÓN

DENOMINACIÓN DEL PROGRAMA 1/	FECHA DE PUBLICACIÓN DE REGLAS DE OPERACIÓN	DELEGACIÓN	COLONIA	BENEFICIARIO		TOTAL POBLACIÓN OBJETIVO	PRESUPUESTO (PESOS CON CENTÉSIMAS)	
				TIPO 2/	TOTAL		PROGRAMADO MODIFICADO	EJERCIDO
SECRETARÍA DE TRABAJO Y FOMENTO AL EMPLEO								
			19 DE MAYO	PERSONA	1			6,056.10
			2ª DEL MORAL	PERSONA	8			60,561.00
			2º REACOMODO CRUZ DE PALO	PERSONA	3			20,187.00
			2º REACOMODO DE TLACUITLAPA	PERSONA	20			143,327.70
			8 DE AGOSTO	PERSONA	8			62,579.70
			ABRAHAM GONZALEZ	PERSONA	37			292,711.50
			ACUEDUCTO	PERSONA	27			216,000.90
			CONSEJO AGRARISTA	PERSONA	1	1		1,745.80
			CONSEJO AGRARISTA MEXICANO	PERSONA	3	3		7,856.10
			CONSTITUCION DE 1917	PERSONA	2	2		6,110.30
			CTM CULHUACAN	PERSONA	1	1		3,491.60
			CUCHILLA DEL MORAL	PERSONA	3	3		6,608.72
			CULHUACAN	PERSONA	1	1		2,618.70
SCAPAT	30 DE ENERO DE 2014	IZTAPALAPA	DEGOLLADO	PERSONA	1	1		3,491.60
			DESARROLLO URBANO QUETZALCOALT	PERSONA	1	1		3,491.60
			DESARROLLO URBANO QUETZALCOATL	PERSONA	9	9		32,492.41
			DESARROLLO URBANO QUEZALCOATL	PERSONA	1	1		1,658.51
			EJERCITO CONSTITUCIONALISTA	PERSONA	17	17		45,952.86
			EJERCITO CONTITUCIONALISTA	PERSONA	1	1		3,491.60
			EJERCITO DE AGUA PRIETA	PERSONA	1	1		3,491.60
			EJERCITO DE ORIENTE	PERSONA	5	5		15,191.46
			EJERCITO DE ORIENTE 2DA SECC	PERSONA	1	1		2,618.70
			EJERCITO DE ORIENTE 4A SECCION	PERSONA	2	2		7,256.40
			EJIDOS DE STA MARIA AZTAHUACAN	PERSONA	1	1		4,837.60
			EL CARACOL	PERSONA	1	1		3,404.31
			EL MANTO	PERSONA	3	3		10,947.90
			EL MIRADOR	PERSONA	1	1		4,837.60
			EL MOLINO	PERSONA	4	4		11,347.70
			EL MOLINO TEZONCO	PERSONA	1	1		4,837.60
			EL PARAISO	PERSONA	2	2		6,023.01
			EL PRADO	PERSONA	1	1		2,618.70
			EL PRADO	PERSONA	1	1		4,837.60
			EL RELOJ	PERSONA	1	1		436.45
			EL RETOÑO	PERSONA	5	5		15,640.57
			EL ROSARIO	PERSONA	3	3		9,738.50
			EL ROSARIO	PERSONA	1	1		6,183.20

III.5 PROGRAMAS QUE OTORGAN SUBSIDIOS Y APOYOS A LA POBLACIÓN

DENOMINACIÓN DEL PROGRAMA 1/	FECHA DE PUBLICACIÓN DE REGLAS DE OPERACIÓN	DELEGACIÓN	COLONIA	BENEFICIARIO		TOTAL POBLACIÓN OBJETIVO	PRESUPUESTO (PESOS CON CENTÉSIMAS)	
				TIPO 2/	TOTAL		PROGRAMADO MODIFICADO	EJERCIDO
SECRETARÍA DE TRABAJO Y FOMENTO AL EMPLEO								
			19 DE MAYO	PERSONA	1			6,056.10
			2ª DEL MORAL	PERSONA	8			60,561.00
			2º REACOMODO CRUZ DE PALO	PERSONA	3			20,187.00
			2º REACOMODO DE TLACUITLAPA	PERSONA	20			143,327.70
			8 DE AGOSTO	PERSONA	8			62,579.70
			ABRAHAM GONZALEZ	PERSONA	37			292,711.50
			ACUEDUCTO	PERSONA	27			216,000.90
			EL SANTUARIO	PERSONA	1	1		3,491.60
SCAPAT	30 DE ENERO DE 2014	IZTAPALAPA	EL SIFON	PERSONA	2	2		6,125.96
			EL TRIANGULO	PERSONA	1	1		1,745.80
			EL TRIUNFO	PERSONA	1	1		3,491.60
			EL VERGEL	PERSONA	1	1		3,491.60
			ELPARAISO	PERSONA	1	1		2,444.12
			EMILIANO ZAPATA	PERSONA	1	1		4,595.72
			ERMITA ZARAGOZA	PERSONA	3	3		7,429.98
			ESCUADRON 201	PERSONA	15	15		58,739.52
			ESTRELLA DEL SUR	PERSONA	3	3		10,748.00
			ESTRELLA LA LOMA	PERSONA	1	1		1,571.22
			EXHACIENDA COAPA	PERSONA	1	1		3,229.73
			FRACCIONAMIENTO UNIDAD HABITACIONAL PLANITUD	PERSONA	2	2		3,491.60
			FRANCISCO VILLA	PERSONA	3	3		7,856.10
			FUEGO NUEVO	PERSONA	4	4		11,368.36
			FUENTES DE ZARAGOZA	PERSONA	2	2		3,404.31
			GABRIEL RAMOS MILLAN	PERSONA	1	1		1,658.51
			GRANJAS ESMERALDA	PERSONA	1	1		2,618.70
			GRANJAS ESTRELLA	PERSONA	3	3		6,983.20
			GRANJAS SAN ANTONIO	PERSONA	1	1		2,618.70
			GUADALUPE	PERSONA	1	1		1,745.80
			GUADALUPE DEL MORAL	PERSONA	1	1		3,491.60
			GUELATAO DE JUAREZ	PERSONA	3	3		6,983.20
			HUASIPINGO	PERSONA	1	1		2,618.70
			HUASIPUGO	PERSONA	1	1		2,618.70
			HUASIPUNGO	PERSONA	3	3		7,856.10
			IGNACIO ZARAGOZA	PERSONA	1	1		2,618.70
			INSURGENTES	PERSONA	1	1		3,491.60
			IXTLAHUACAN	PERSONA	1	1		4,837.60
SCAPAT	30 DE ENERO DE 2014	IZTAPALAPA	JARDINES DE CHURUBUSCO	PERSONA	1	1		2,618.70
			JARDINES DE SAN LORENZO	PERSONA	2	2		5,237.40
			JARDINES DE SAN LORENZO TEZONCO	PERSONA	1	1		1,745.80
			JOSE LOPEZ PORTILLO	PERSONA	5	5		18,876.90

III.5 PROGRAMAS QUE OTORGAN SUBSIDIOS Y APOYOS A LA POBLACIÓN

DENOMINACIÓN DEL PROGRAMA 1/	FECHA DE PUBLICACIÓN DE REGLAS DE OPERACIÓN	DELEGACIÓN	COLONIA	BENEFICIARIO		TOTAL POBLACIÓN OBJETIVO	PRESUPUESTO (PESOS CON CENTÉSIMAS)	
				TIPO 2/	TOTAL		PROGRAMADO MODIFICADO	EJERCIDO
SECRETARÍA DE TRABAJO Y FOMENTO AL EMPLEO								
			19 DE MAYO	PERSONA	1			6,056.10
			2ª DEL MORAL	PERSONA	8			60,561.00
			2º REACOMODO CRUZ DE PALO	PERSONA	3			20,187.00
			2º REACOMODO DE TLACUITLAPA	PERSONA	20			143,327.70
			8 DE AGOSTO	PERSONA	8			62,579.70
			ABRAHAM GONZALEZ	PERSONA	37			292,711.50
			ACUEDUCTO	PERSONA	27			216,000.90
			JOSE REVUELTAS	PERSONA	1	1		2,618.70
			JUAN ESCUTIA	PERSONA	8	8		28,650.65
			JUAN ESUTIA	PERSONA	1	1		3,491.60
			LA ASUNCION BARRIO	PERSONA	1	1		1,745.80
			LA PLANTA	PERSONA	4	4		6,983.20
			LA POLVORILLA	PERSONA	1	1		3,491.60
			LA PURISIMA	PERSONA	2	2		6,893.58
			LA PURISIMA UNO	PERSONA	1	1		4,716.66
			LAS AMERICAS	PERSONA	1	1		3,491.60
			LEYES DE REFORMA	PERSONA	7	7		24,824.68
			LEYES DE REFORMA 2DA SECCION	PERSONA	2	2		6,983.20
			LOMAS DE LA ESTANCIA	PERSONA	3	3		13,182.46
			LOMAS DE SAN ISIDRO	PERSONA	1	1		0.00
			LOMAS DE SAN LORENZO	PERSONA	81	81		51,287.21
			LOMAS DE SANTA CRUZ	PERSONA	2	2		6,159.61
			LOMAS DE ZARAGOZA	PERSONA	2	2		5,062.82
			LOMAS DEL PARAISO	PERSONA	1	1		3,491.60
			LOMAS EL MANTO	PERSONA	1	1		2,618.70
			LOMAS ESTRELLA 2A SECCION	PERSONA	2	2		5,286.71
			LOS ANGELES	PERSONA	5	5		16,600.76
SCAPAT	30 DE ENERO DE 2014	IZTAPALAPA	LOS ANGELES APANOAYA	PERSONA	1	1		2,618.70
			LOS PICOS	PERSONA	1	1		2,176.92
			LOS PICOS DE IZTAPALAPA	PERSONA	1	1		2,444.12
			LOS REYES CULHUACAN	PERSONA	9	9		34,331.30
			MAGDALENA ATLAZOPAN	PERSONA	1	1		4,837.60
			MEXICO	PERSONA	1	1		2,618.70
			MIGUEL DE LA MADRID	PERSONA	1	1		2,618.70
			MIRAVALLE	PERSONA	9	9		26,709.41
			MIRAVALLES	PERSONA	1	1		4,837.60
			MOLINO	PERSONA	1	1		2,618.70
			NUEVA GENERACION	PERSONA	3	3		7,856.10
			NUEVA ROSITA	PERSONA	2	2		7,119.80
			OCTAVA DE SAN LORENZO	PERSONA	1	1		3,628.20

III.5 PROGRAMAS QUE OTORGAN SUBSIDIOS Y APOYOS A LA POBLACIÓN

DENOMINACIÓN DEL PROGRAMA 1/	FECHA DE PUBLICACIÓN DE REGLAS DE OPERACIÓN	DELEGACIÓN	COLONIA	BENEFICIARIO		TOTAL POBLACIÓN OBJETIVO	PRESUPUESTO (PESOS CON CENTÉSIMAS)	
				TIPO 2/	TOTAL		PROGRAMADO MODIFICADO	EJERCIDO
SECRETARÍA DE TRABAJO Y FOMENTO AL EMPLEO								
			19 DE MAYO	PERSONA	1			6,056.10
			2ª DEL MORAL	PERSONA	8			60,561.00
			2º REACOMODO CRUZ DE PALO	PERSONA	3			20,187.00
			2º REACOMODO DE TLACUITLAPA	PERSONA	20			143,327.70
			8 DE AGOSTO	PERSONA	8			62,579.70
			ABRAHAM GONZALEZ	PERSONA	37			292,711.50
			ACUEDUCTO	PERSONA	27			216,000.90
			PALMITAS	PERSONA	1	1		3,491.60
			PARAJE SAN JUAN	PERSONA	8	8		24,444.20
			PARAJE SAN JUAN CERRO	PERSONA	1	1		2,618.70
			PARAJE ZACATEPEC	PERSONA	24	24		13,566.60
			PASEOS DE CHURUBUSCO	PERSONA	1	1		4,716.66
			PBLO DE SANTA CRUZ MEYEHUALCO	PERSONA	1	1		2,618.70
			PEDREGAL DE LA ZORRA	PERSONA	1	1		3,491.60
			PEDREGAL DE SANTA URSULA	PERSONA	10	10		34,654.13
			PEDREGAL DE SANTO DOMINGO	PERSONA	1	1		3,491.60
			PEÑON VIEJO	PERSONA	2	2		6,983.20
			PLANTA	PERSONA	1	1		2,618.70
SCAPAT	30 DE ENERO DE 2014	IZTAPALAPA	POPULAR ORIENTE	PERSONA	1	1		3,491.60
			PRESAS	PERSONA	1	1		6,183.20
			PRESIDENTES DE MEXICO	PERSONA	4	4		11,836.46
			PROGRESIASTA	PERSONA	1	1		4,837.60
			PROGRESISTA	PERSONA	6	6		15,232.44
			PROGRESISTA	PERSONA	1	1		4,837.60
			PUEBLO DE SAN PABLO TEPETLAPA	PERSONA	1	1		3,491.60
			PUEBLO DE SANTA CRUZ MEYEHUALCO	PERSONA	1	1		2,618.70
			PUEBLO DE SANTA URSULA COAPA	PERSONA	1	1		3,491.60
			PUEBLO DE SANTO DOMINGO	PERSONA	1	1		3,491.60
			PUEBLO SAN LORENZO TEZONCO	PERSONA	1	1		1,745.80
			PURISIMA	PERSONA	2	2		6,808.62
			PURISIMA ATLAZOLPA	PERSONA	1	1		1,571.22
			REFORMA POLITICA	PERSONA	7	7		23,644.60
			REPORMA POLITICA	PERSONA	1	1		2,618.70
			RINCONADA DE LOS REYES	PERSONA	1	1		3,491.60
			RINCONADA DEL MOLINO	PERSONA	1	1		1,745.80
			RUIZ CORTINES	PERSONA	1	1		1,745.80
			SALVADOR DIAZ MIRON	PERSONA	1	1		2,618.70

III.5 PROGRAMAS QUE OTORGAN SUBSIDIOS Y APOYOS A LA POBLACIÓN

DENOMINACIÓN DEL PROGRAMA 1/	FECHA DE PUBLICACIÓN DE REGLAS DE OPERACIÓN	DELEGACIÓN	COLONIA	BENEFICIARIO		TOTAL POBLACIÓN OBJETIVO	PRESUPUESTO (PESOS CON CENTÉSIMAS)	
				TIPO 2/	TOTAL		PROGRAMADO MODIFICADO	EJERCIDO
SECRETARÍA DE TRABAJO Y FOMENTO AL EMPLEO								
			19 DE MAYO	PERSONA	1			6,056.10
			2ª DEL MORAL	PERSONA	8			60,561.00
			2º REACOMODO CRUZ DE PALO	PERSONA	3			20,187.00
			2º REACOMODO DE TLACUITLAPA	PERSONA	20			143,327.70
			8 DE AGOSTO	PERSONA	8			62,579.70
			ABRAHAM GONZALEZ	PERSONA	37			292,711.50
			ACUEDUCTO	PERSONA	27			216,000.90
			SAN ANDRES TETEPILCO	PERSONA	4	4		10,387.51
			SAN ANDRES TOMATLAN	PERSONA	4	4		12,220.60
			SAN ANTONIO	PERSONA	7	7		16,357.88
SCAPAT	30 DE ENERO DE 2014	IZTAPALAPA	SAN ANTONIO	PERSONA	1	1		2,618.70
			SAN ANTONIO CULHUACAN	PERSONA	2	2		8,344.86
			SAN JOSE	PERSONA	1	1		3,491.60
			SAN JOSE ACULCO	PERSONA	2	2		5,237.40
			SAN JOSE BUENAVISTA	PERSONA	1	1		3,491.60
			SAN JUAN JOYA	PERSONA	2	2		3,491.60
			SAN JUAN TEPEPAN	PERSONA	1	1		2,618.70
			SAN JUAN XALPA	PERSONA	9	9		19,727.54
			SAN JUANICO NEXTIPAC	PERSONA	1	1		3,491.60
			SAN LORENZO	PERSONA	2	2		6,110.30
			SAN LORENZO TEZONCO	PERSONA	71	71		27,670.93
			SAN LORENZO XICOTENCATL	PERSONA	1	1		4,837.60
			SAN LUCAS	PERSONA	2	2		5,237.40
			SAN MIGUEL	PERSONA	2	2		7,456.30
			SAN MIGUEL TEOTONGO	PERSONA	4	4		8,729.00
			SAN NICOLA TOLENTINO	PERSONA	1	1		4,474.78
			SAN NICOLAS	PERSONA	1	1		1,745.80
			SAN PABLO	PERSONA	1	1		1,745.80
			SAN PEDRO	PERSONA	1	1		3,491.60
			SAN SEBASTIAN TECOLOXTITLAN	PERSONA	1	1		4,837.60
			SANFRANCISCO CULHUACAN	PERSONA	1	1		1,745.80
			SANTA ANITA	PERSONA	1	1		2,618.70
SCAPAT	30 DE ENERO DE 2014	IZTAPALAPA	SANTA BARBARA	PERSONA	6	6		14,315.56
			SANTA CRUZ MEYEHUALCO	PERSONA	11	11		34,115.40
			SANTA MARIA AZTAHUACAN	PERSONA	4	4		12,693.70
			SANTA MARIA AZTAHUCAN	PERSONA	1	1		4,474.78
			SANTA MARIA TOMATLAN	PERSONA	1	1		2,444.12
			SANTA MARTHA ACATITLA	PERSONA	30	30		23,904.80
			SANTA MARTHA ACATITLA NORTE	PERSONA	2	2		2,618.70
			SANTIAGO ACAHUAL TEPEC	PERSONA	1	1		3,491.60

III.5 PROGRAMAS QUE OTORGAN SUBSIDIOS Y APOYOS A LA POBLACIÓN

DENOMINACIÓN DEL PROGRAMA 1/	FECHA DE PUBLICACIÓN DE REGLAS DE OPERACIÓN	DELEGACIÓN	COLONIA	BENEFICIARIO		TOTAL POBLACIÓN OBJETIVO	PRESUPUESTO (PESOS CON CENTÉSIMAS)	
				TIPO 2/	TOTAL		PROGRAMADO MODIFICADO	EJERCIDO
SECRETARÍA DE TRABAJO Y FOMENTO AL EMPLEO								
			19 DE MAYO	PERSONA	1			6,056.10
			2ª DEL MORAL	PERSONA	8			60,561.00
			2º REACOMODO CRUZ DE PALO	PERSONA	3			20,187.00
			2º REACOMODO DE TLACUITLAPA	PERSONA	20			143,327.70
			8 DE AGOSTO	PERSONA	8			62,579.70
			ABRAHAM GONZALEZ	PERSONA	37			292,711.50
			ACUEDUCTO	PERSONA	27			216,000.90
			SANTIAGO ACAHUALTEPEC	PERSONA	2	2		7,160.78
			SECTOR POPULAR	PERSONA	16	16		43,594.36
			SEGUNDA AMPLIACION DE SANTIAGO	PERSONA	1	1		4,837.60
			SIFON	PERSONA	3	3		13,079.51
			TENORIOS	PERSONA	1	1		1,745.80
			TEPALCATES	PERSONA	13	13		29,329.44
			TONORIOS	PERSONA	1	1		4,837.60
			U VICENTE GUERRERO	PERSONA	2	2		4,975.53
			UH CHINAMPAC DE JUAREZ	PERSONA	1	1		2,618.70
			UH EL SALADO	PERSONA	1	1		1,745.80
			UH FRANCISCO VILLA	PERSONA	1	1		3,491.60
			UH SANTA CRUZ MEYEHUALCO	PERSONA	2	2		5,710.50
			UN ERMITA II	PERSONA	1	1		4,837.60
			UNIDAD EJERCITO CONSTITUCIONALISTA	PERSONA	1	1		3,491.60
SCAPAT	30 DE ENERO DE 2014	IZTAPALAPA	UNIDAD EJERCITO CONSTITUCIONALISTA	PERSONA	2	2		5,237.40
			UNIDAD ERMIRTA ZARAGOZA	PERSONA	1	1		2,618.70
			UNIDAD ERMITA ZARAGOZA	PERSONA	2	2		5,237.40
			UNIDAD HABITACIONAL BELLAVISTA	PERSONA	1	1		1,745.80
			UNIDAD HABITACIONAL JOSE MARIA MORELOS Y PAVON	PERSONA	1	1		6,183.20
			UNIDAD HABITACIONAL MIRASOLES	PERSONA	1	1		4,837.60
			UNIDAD HABITACIONAL PRESIDENTE II	PERSONA	1	1		1,745.80
			UNIDAD HABITACIONAL SANTA CRUZ MEYEHUALCO	PERSONA	1	1		3,055.15
			UNIDAD HABITACIONAL VICENTE GUERRERO	PERSONA	1	1		3,491.60
			UNIDAD VICENTE GUERRERO	PERSONA	2	2		7,456.30
			UNIDAD ZARAGOZA	PERSONA	1	1		3,491.60
			VALLE DE LUCES	PERSONA	1	1		2,618.70
			VALLE DE SAN LORENZO	PERSONA	3	3		9,202.10
SCAPAT	30 DE ENERO DE 2014	IZTAPALAPA	VICENTE GUERRERO	PERSONA	8	8		26,139.36

III.5 PROGRAMAS QUE OTORGAN SUBSIDIOS Y APOYOS A LA POBLACIÓN

DENOMINACIÓN DEL PROGRAMA 1/	FECHA DE PUBLICACIÓN DE REGLAS DE OPERACIÓN	DELEGACIÓN	COLONIA	BENEFICIARIO		TOTAL POBLACIÓN OBJETIVO	PRESUPUESTO (PESOS CON CENTÉSIMAS)	
				TIPO 2/	TOTAL		PROGRAMADO MODIFICADO	EJERCIDO
SECRETARÍA DE TRABAJO Y FOMENTO AL EMPLEO								
			19 DE MAYO	PERSONA	1			6,056.10
			2ª DEL MORAL	PERSONA	8			60,561.00
			2º REACOMODO CRUZ DE PALO	PERSONA	3			20,187.00
			2º REACOMODO DE TLACUITLAPA	PERSONA	20			143,327.70
			8 DE AGOSTO	PERSONA	8			62,579.70
			ABRAHAM GONZALEZ	PERSONA	37			292,711.50
			ACUEDUCTO	PERSONA	27			216,000.90
			XALPA	PERSONA	2	2		6,246.90
			ZATEPEC	PERSONA	1	1		2,618.70
			ZONA URBANA SANTA MARIA AZTAHUACAN	PERSONA	1	1		3,491.60
		SUMA DELEGACIÓN IZTAPALAPA			**717**	**717**		**1,672,904.44**
			AMPLIACION DE LAS PALMAS	PERSONA	1	1		4,353.84
			AMPLIACION POTRERILLO	PERSONA	1	1		3,491.60
			ATACAXCO	PERSONA	4	4		13,755.84
			BACILIO	PERSONA	1	1		3,491.60
			BARRANCA SECA	PERSONA	1	1		3,491.60
			BARRIO BARRANCA SECA	PERSONA	1	1		3,491.60
SCAPAT	30 DE ENERO DE 2014	MAGDALENA CONTRERAS	BARRIO SAN FRANCISCO	PERSONA	1	1		3,404.31
			BARRIO SAN FRNACISCO	PERSONA	1	1		3,491.60
			BARROS SIERRA	PERSONA	3	3		11,249.75
			CERRIO DEL JUDIO	PERSONA	1	1		2,418.80
			CERRO DEL JUDIO	PERSONA	4	4		14,828.64
			COL UNIDAD DE INDEPENDECIA	PERSONA	1	1		3,404.31
			CUAUHTEMOC	PERSONA	4	4		13,704.53
			EJIDOS DE SAN JERONIMO	PERSONA	1	1		3,404.31
			EL ERMITAÑO	PERSONA	3	3		7,381.67
			EL OCOTAL	PERSONA	6	6		19,163.49
			EL ROSAL	PERSONA	6	6		17,021.22
			EL TANQUE	PERSONA	9	9		30,725.75
			EL TORO	PERSONA	4	4		12,544.44
			HEROES DE PADIERNA	PERSONA	1	1		3,491.60
			HOROES DE PADIERNA	PERSONA	1	1		3,491.60
			HUAYATLA	PERSONA	2	2		6,983.20
			INDEPENCIA SAN JERONIMO	PERSONA	1	1		3,491.60
			IXTLAHUALTONGO	PERSONA	1	1		2,618.70
			LA CARBONERA	PERSONA	4	4		13,966.40
			LA CRUZ	PERSONA	4	4		13,230.10
SCAPAT	30 DE ENERO DE 2014	MAGDALENA CONTRERAS	LA GUADALUPE	PERSONA	1	1		4,353.84
			LA MALINCHE	PERSONA	14	14		50,291.04
			LA MALINCHE CERRO DELJUDIO	PERSONA	1	1		3,491.60

III.5 PROGRAMAS QUE OTORGAN SUBSIDIOS Y APOYOS A LA POBLACIÓN

DENOMINACIÓN DEL PROGRAMA 1/	FECHA DE PUBLICACIÓN DE REGLAS DE OPERACIÓN	DELEGACIÓN	COLONIA	BENEFICIARIO		TOTAL POBLACIÓN OBJETIVO	PRESUPUESTO (PESOS CON CENTÉSIMAS)	
				TIPO 2/	TOTAL		PROGRAMADO MODIFICADO	EJERCIDO
SECRETARÍA DE TRABAJO Y FOMENTO AL EMPLEO								
			19 DE MAYO	PERSONA	1			6,056.10
			2ª DEL MORAL	PERSONA	8			60,561.00
			2º REACOMODO CRUZ DE PALO	PERSONA	3			20,187.00
			2º REACOMODO DE TLACUITLAPA	PERSONA	20			143,327.70
			8 DE AGOSTO	PERSONA	8			62,579.70
			ABRAHAM GONZALEZ	PERSONA	37			292,711.50
			ACUEDUCTO	PERSONA	27			216,000.90
			LAS CRUCES	PERSONA	3	3		10,387.51
			LAS PALMAS	PERSONA	7	7		24,441.20
			LOMAS DE SAN BERNABE	PERSONA	13	13		42,076.78
			LOMAS QUEBRADAS	PERSONA	6	6		21,811.84
			LOMAS UEBRADAS	PERSONA	1	1		3,404.31
			LOMSA DE SAN BERNABE	PERSONA	1	1		960.19
			LOS PADRES	PERSONA	9	9		27,009.93
			MAGDALENA CONTRERAS	PERSONA	1	1		3,628.20
			OCOTAL	PERSONA	1	1		2,418.80
			OLIVAR	PERSONA	1	1		2,418.80
			PARAJE DEL GAVILLERO	PERSONA	1	1		3,404.31
			PEDREGAL DE SAN NICOLAS	PERSONA	1	1		174.58
			POTRERILLO	PERSONA	2	2		6,047.00
			PROGRESO	PERSONA	1	1		3,491.60
			PUEBLO DE SAN NICOLAS TOTOLAPAN	PERSONA	1	1		2,297.86
			PUEBLO LA MAGDALENA CONTRERAS	PERSONA	1	1		2,418.80
			PUEBLO NUEVO	PERSONA	2	2		6,721.33
			PUEBLO NUEVO BAJO	PERSONA	1	1		3,628.20
SCAPAT	30 DE ENERO DE 2014	MAGDALENA CONTRERAS	PUEBLO SAN NICOLAS TOTOLAPAN	PERSONA	1	1		3,628.20
			SAN ANGEL II	PERSONA	1	1		2,418.80
			SAN BARTOLO AMEYALCO	PERSONA	4	4		13,791.82
			SAN BARTOLO AMEYALCO ALBARO OBREGON	PERSONA	1	1		3,229.73
			SAN BERNABE OCOTEPEC	PERSONA	4	4		13,879.11
			SAN FRANCISCO	PERSONA	1	1		3,491.60
			SAN JERONIMO ACULCO	PERSONA	2	2		4,451.79
			SAN JERONIMO ACULCO	PERSONA	1	1		3,491.60
			SAN JERONIMO LIDICE	PERSONA	5	5		17,458.00
			SAN NICOLAS TOTOLAPAN	PERSONA	6	6		16,837.31
			SAN NICOLAS TOTOLOAPAN	PERSONA	1	1		3,507.26
			SANTA TERESA	PERSONA	1	1		174.58
			SEVILLA	PERSONA	1	1		1,745.80
			TIERRA COLORADA	PERSONA	1	1		3,229.73

III.5 PROGRAMAS QUE OTORGAN SUBSIDIOS Y APOYOS A LA POBLACIÓN

DENOMINACIÓN DEL PROGRAMA 1/	FECHA DE PUBLICACIÓN DE REGLAS DE OPERACIÓN	DELEGACIÓN	COLONIA	BENEFICIARIO		TOTAL POBLACIÓN OBJETIVO	PRESUPUESTO (PESOS CON CENTÉSIMAS)	
				TIPO 2/	TOTAL		PROGRAMADO MODIFICADO	EJERCIDO
SECRETARÍA DE TRABAJO Y FOMENTO AL EMPLEO								
			19 DE MAYO	PERSONA	1			6,056.10
			2ª DEL MORAL	PERSONA	8			60,561.00
			2º REACOMODO CRUZ DE PALO	PERSONA	3			20,187.00
			2º REACOMODO DE TLACUITLAPA	PERSONA	20			143,327.70
			8 DE AGOSTO	PERSONA	8			62,579.70
			ABRAHAM GONZALEZ	PERSONA	37			292,711.50
			ACUEDUCTO	PERSONA	27			216,000.90
			TIERRA UNIDA	PERSONA	4	4		12,297.23
SCAPAT	30 DE ENERO DE 2014	MAGDALENA CONTRERAS	UNID INFONAVIT INDEPENDENCIA	PERSONA	2	2		6,983.20
			UNIDAD HABITACIONAL INDEPENDENCIA	PERSONA	1	1		3,404.31
			UNIDAD INDEPENDENCIA	PERSONA	7	7		23,933.12
			VISTA HERMOSA	PERSONA	1	1		1,745.80
		SUMA DELEGACIÓN MAGDALENA CONTRERAS			**181**	**181**		**586,668.81**
			ROSARIO	PERSONA	1	1		6,183.20
			5 DE MAYO	PERSONA	1	1		6,183.20
			AGRICULTURA	PERSONA	1	1		4,837.60
			AHUEHUETES ANAHUAC	PERSONA	1	1		3,491.60
			AHUEHUETES ANAHUAC L BOLSENA	PERSONA	2	2		12,366.40
			AMERICA	PERSONA	1	1		4,837.60
			AMPLIACION DANIEL GARZA	PERSONA	2	2		5,935.72
SCAPAT	30 DE ENERO DE 2014	MIGUEL HIDALGO	AMPLIACION GRANADA	PERSONA	2	2		9,674.80
			ANAHUAC	PERSONA	6	6		26,070.93
			ARGENTINA ANTIGUA	PERSONA	8	8		49,465.60
			ARGENTINA PONIENTE	PERSONA	1	1		6,183.20
			ARGENTINA PONIENTE	PERSONA	1	1		6,183.20
			COLONIA ARGENTINA	PERSONA	1	1		3,491.60
			COLONIA VENTURA PEREZ DE ALVA	PERSONA	1	1		3,491.60
			DANIEL GARZA	PERSONA	2	2		6,983.20
			ESCANDON	PERSONA	3	3		10,075.00
			GRANADA	PERSONA	1	1		3,491.60
			IRRIGACION, POLANCO REFORMA	PERSONA	1	1		4,716.66
			LEGARIA	PERSONA	2	2		7,929.00
			LEGARIA TACUBA	PERSONA	1	1		3,491.60
			LOMAS DE SOTELO	PERSONA	1	1		6,183.20
			MEXICO NUEVO	PERSONA	1	1		3,491.60
			MIGUEL HIDALGO	PERSONA	1	1		3,491.60
			OBSERVATORIO	PERSONA	1	1		2,618.70
			OCOYOACAN	PERSONA	1	1		3,491.60

III.5 PROGRAMAS QUE OTORGAN SUBSIDIOS Y APOYOS A LA POBLACIÓN

DENOMINACIÓN DEL PROGRAMA 1/	FECHA DE PUBLICACIÓN DE REGLAS DE OPERACIÓN	DELEGACIÓN	COLONIA	BENEFICIARIO		TOTAL POBLACIÓN OBJETIVO	PRESUPUESTO (PESOS CON CENTÉSIMAS)	
				TIPO 2/	TOTAL		PROGRAMADO MODIFICADO	EJERCIDO
SECRETARÍA DE TRABAJO Y FOMENTO AL EMPLEO								
			19 DE MAYO	PERSONA	1			6,056.10
			2ª DEL MORAL	PERSONA	8			60,561.00
			2º REACOMODO CRUZ DE PALO	PERSONA	3			20,187.00
			2º REACOMODO DE TLACUITLAPA	PERSONA	20			143,327.70
			8 DE AGOSTO	PERSONA	8			62,579.70
			ABRAHAM GONZALEZ	PERSONA	37			292,711.50
			ACUEDUCTO	PERSONA	27			216,000.90
			PENCIL NORTE	PERSONA	2	2		6,983.20
			PENSIL	PERSONA	2	2		4,975.53
			PENSIL NORTE	PERSONA	6	6		19,523.98
SCAPAT	30 DE ENERO DE 2014	MIGUEL HIDALGO	PENSIL SUR	PERSONA	1	1		3,491.60
			POPO	PERSONA	1	1		4,716.66
			POPOTLA	PERSONA	6	6		22,720.66
			REFORMA SOCIAL	PERSONA	1	1		3,491.60
			SAN DIEGO OCOYOACAC	PERSONA	1	1		3,491.60
			SAN JOAQUIN	PERSONA	4	4		16,658.00
			SAN LORENZO TLACOYUCAN	PERSONA	1	1		2,618.70
			SAN LORENZO TLALTENANGO	PERSONA	1	1		6,183.20
			SAN MIGUEL CHAPULTEPEC	PERSONA	2	2		6,983.20
			TACUBA	PERSONA	3	3		11,158.73
			TACUBAYA	PERSONA	1	1		2,618.70
			TLAXPANA	PERSONA	8	8		27,172.45
			TORRE BLANCA	PERSONA	5	5		15,706.87
			UNIDAD HABITACIONAL LOMAS DE SOTELO	PERSONA	2	2		12,366.40
		SUMA DELEGACIÓN MIGUEL HIDAALGO			**91**	**91**		**375,221.09**
			AMPLIACION SAN MARCOS	PERSONA	1	1		1,745.80
			BARRIO LA CONCHITA	PERSONA	1	1		1,745.80
			BARRIO SAN AGUSTIN	PERSONA	1	1		2,618.70
			BARRIO XALTIPAC	PERSONA	1	1		2,618.70
			COLONIA TLACHILTEPEC	PERSONA	1	1		2,269.54
			CRUXTITLA	PERSONA	1	1		1,745.80
			CRUZTITLA	PERSONA	2	2		5,237.40
			EL CAJON	PERSONA	1	1		3,491.60
			EMILIANO ZAPATA	PERSONA	2	2		5,237.40
			FELIPE NERI	PERSONA	1	1		2,531.41
			GUADALUPE	PERSONA	1	1		2,618.70
			JAIME TORRES BODET	PERSONA	1	1		2,531.41
			LA CONCEPCION	PERSONA	1	1		1,745.80
			LA CONCHITA	PERSONA	1	1		3,491.60
SCAPAT	30 DE ENERO DE 2014	MILPA ALTA	LA CONSEPCION	PERSONA	2	2		3,491.60
			LA LUZ	PERSONA	3	3		6,372.17

III.5 PROGRAMAS QUE OTORGAN SUBSIDIOS Y APOYOS A LA POBLACIÓN

DENOMINACIÓN DEL PROGRAMA 1/	FECHA DE PUBLICACIÓN DE REGLAS DE OPERACIÓN	DELEGACIÓN	COLONIA	BENEFICIARIO		TOTAL POBLACIÓN OBJETIVO	PRESUPUESTO (PESOS CON CENTÉSIMAS)	
				TIPO 2/	TOTAL		PROGRAMADO MODIFICADO	EJERCIDO
SECRETARÍA DE TRABAJO Y FOMENTO AL EMPLEO								
			19 DE MAYO	PERSONA	1			6,056.10
			2ª DEL MORAL	PERSONA	8			60,561.00
			2º REACOMODO CRUZ DE PALO	PERSONA	3			20,187.00
			2º REACOMODO DE TLACUITLAPA	PERSONA	20			143,327.70
			8 DE AGOSTO	PERSONA	8			62,579.70
			ABRAHAM GONZALEZ	PERSONA	37			292,711.50
			ACUEDUCTO	PERSONA	27			216,000.90
			LAS MESITAS	PERSONA	1	1		2,531.41
			LOS ANGELES	PERSONA	2	2		5,150.11
			LOS ANGELES	PERSONA	1	1		2,531.41
			MILPA ALTA	PERSONA	4	4		9,514.61
			MILPA LATA	PERSONA	1	1		2,618.70
			NOCHTLA	PERSONA	1	1		2,531.41
			NOXCALCO	PERSONA	1	1		2,618.70
			OCOTITLA	PERSONA	2	2		3,491.60
			OLUCA III	PERSONA	1	1		1,745.80
			PUEBLO	PERSONA	1	1		2,618.70
			PUEBLO SAN LORENZO TLACOYUCAN	PERSONA	1	1		2,618.70
			PUEBLO SAN SALVADOR CUAHUTENCO	PERSONA	1	1		2,269.54
			QUIAPILCO	PERSONA	1	1		2,531.41
			SALVADOR CUAUHTENCO	PERSONA	1	1		1,745.80
			SAN AGUSTIN	PERSONA	2	2		5,237.40
			SAN AGUSTIN EL ALTO	PERSONA	1	1		2,618.70
			SAN AGUSTIN OHTENCO	PERSONA	3	3		5,935.72
			SAN AGUSTIN OTENCO	PERSONA	1	1		1,745.80
			SAN AGUSTIN OTHENCO	PERSONA	1	1		2,618.70
			SAN ANTONIO TECOMITL	PERSONA	32	32		74,058.57
			SAN ANTONIO TECOMITZ	PERSONA	1	1		2,444.12
			SAN ANTONIO TENANTICA	PERSONA	2	2		3,491.60
SCAPAT	30 DE ENERO DE 2014	MILPA ALTA	SAN ASLAVADOR CUAHUTENCO	PERSONA	1	1		1,745.80
			SAN BARTOLOME XICOMULCO	PERSONA	10	10		23,247.46
			SAN FRANCISCO TECOXPA	PERSONA	11	11		26,099.71
			SAN FRANCISCO TECOXPA	PERSONA	1	1		2,618.70
			SAN JERONIMO MIACATLAN	PERSONA	6	6		15,624.91
			SAN JOSE	PERSONA	2	2		5,237.40
			SAN JUAN TEPENAHUAC	PERSONA	3	3		7,856.10
			SAN JUAN TEPENAHUAC	PERSONA	1	1		2,618.70
			SAN LORENZO TALACOYUCAN	PERSONA	1	1		2,618.70

III.5 PROGRAMAS QUE OTORGAN SUBSIDIOS Y APOYOS A LA POBLACIÓN

DENOMINACIÓN DEL PROGRAMA 1/	FECHA DE PUBLICACIÓN DE REGLAS DE OPERACIÓN	DELEGACIÓN	COLONIA	BENEFICIARIO		TOTAL POBLACIÓN OBJETIVO	PRESUPUESTO (PESOS CON CENTÉSIMAS)	
				TIPO 2/	TOTAL		PROGRAMADO MODIFICADO	EJERCIDO
SECRETARÍA DE TRABAJO Y FOMENTO AL EMPLEO								
			19 DE MAYO	PERSONA	1			6,056.10
			2ª DEL MORAL	PERSONA	8			60,561.00
			2º REACOMODO CRUZ DE PALO	PERSONA	3			20,187.00
			2º REACOMODO DE TLACUITLAPA	PERSONA	20			143,327.70
			8 DE AGOSTO	PERSONA	8			62,579.70
			ABRAHAM GONZALEZ	PERSONA	37			292,711.50
			ACUEDUCTO	PERSONA	27			216,000.90
			SAN LORENZO TLACOUCAN	PERSONA	1	1		1,309.35
			SAN LORENZO TLACOYUCA	PERSONA	2	2		4,364.50
			SAN LORENZO TLACOYUCAN	PERSONA	7	7		15,537.62
			SAN MATEO	PERSONA	4	4		9,601.90
			SAN MATEO	PERSONA	5	5		11,347.70
			SAN MIGUEL	PERSONA	3	3		7,506.94
			SAN NICOLAS TETELCO	PERSONA	1	1		3,491.60
			SAN PABLO OZTOTEPEC	PERSONA	32	32		67,737.04
			SAN PEDRO ACTOCPAN	PERSONA	5	5		11,260.41
			SAN PEDRO ACTOPAN	PERSONA	3	3		7,856.10
			SAN PEDRO ATOCPAN	PERSONA	6	6		15,712.20
SCAPAT	30 DE ENERO DE 2014	MILPA ALTA	SAN SALVADOR	PERSONA	1	1		2,618.70
			SAN SALVADOR CUAHUTENCO	PERSONA	50	50		105,097.16
			SAN SALVADOR CUAHUTENCO	PERSONA	1	1		2,618.70
			SAN SALVADOR CUAUHTENCO	PERSONA	5	5		11,085.83
			SAN SALVADOR CUAUHTENCO PUEBLO	PERSONA	1	1		1,745.80
			SAN SALVADORE CUAHUTENCO	PERSONA	1	1		2,356.83
			SAN SEBASTIAN	PERSONA	1	1		2,531.41
			SANTA ANA TLACOTENCO	PERSONA	5	5		11,846.12
			SANTA ANA TLACOTENCO	PERSONA	5	5		12,918.92
			SANTA CECILIA TEPETLAPA	PERSONA	1	1		2,618.70
			SANTA CRUZ	PERSONA	10	10		21,560.63
			SANTA MARTA	PERSONA	2	2		5,237.40
			SANTA MARTHA	PERSONA	2	2		5,150.11
			SANTA MARTHA	PERSONA	2	2		4,364.50
			SSAN BARTOLOME XICOMULCO	PERSONA	1	1		2,618.70
			TECAXTITLA	PERSONA	3	3		6,983.20
			TENANTITLA	PERSONA	7	7		19,203.80
			VILLA MILPA ALTA	PERSONA	7	7		15,512.30
			VILLA MILPA ALTA	PERSONA	1	1		2,618.70
			XALTIPAC	PERSONA	1	1		2,618.70

III.5 PROGRAMAS QUE OTORGAN SUBSIDIOS Y APOYOS A LA POBLACIÓN

DENOMINACIÓN DEL PROGRAMA 1/	FECHA DE PUBLICACIÓN DE REGLAS DE OPERACIÓN	DELEGACIÓN	COLONIA	BENEFICIARIO		TOTAL POBLACIÓN OBJETIVO	PRESUPUESTO (PESOS CON CENTÉSIMAS)	
				TIPO 2/	TOTAL		PROGRAMADO MODIFICADO	EJERCIDO
SECRETARÍA DE TRABAJO Y FOMENTO AL EMPLEO								
			19 DE MAYO	PERSONA	1			6,056.10
			2ª DEL MORAL	PERSONA	8			60,561.00
			2º REACOMODO CRUZ DE PALO	PERSONA	3			20,187.00
			2º REACOMODO DE TLACUITLAPA	PERSONA	20			143,327.70
			8 DE AGOSTO	PERSONA	8			62,579.70
			ABRAHAM GONZALEZ	PERSONA	37			292,711.50
			ACUEDUCTO	PERSONA	27			216,000.90
			XOCHITEPEC	PERSONA	11	11		25,925.13
			XOCHITEPETL	PERSONA	3	3		7,768.81
			XOCTONCO	PERSONA	2	2		4,364.50
SCAPAT	30 DE ENERO DE 2014	MILPA ALTA	XOCTONGO	PERSONA	1	1		1,745.80
			CENTRO	PERSONA	1	1		1,745.80
			CRUZ TITLA	PERSONA	1	1		3,491.60
			CRUZTITLA	PERSONA	4	4		12,220.60
			LA CANDELARIA	PERSONA	1	1		1,745.80
			LA CONCEPCION	PERSONA	1	1		3,491.60
			LOS ANGELES	PERSONA	1	1		2,618.70
			LOS ANGELES	PERSONA	1	1		2,618.70
			NOXCALCO	PERSONA	1	1		3,491.60
			NUSTIA	PERSONA	1	1		2,618.70
			SAN AGUSTIN	PERSONA	1	1		2,618.70
			SAN AGUSTIN	PERSONA	2	2		6,983.20
			SAN AGUSTIN OHTENCO	PERSONA	2	2		5,237.40
			SAN ANTONIO DOMINGUEZ	PERSONA	1	1		2,618.70
			SAN ANTONIO TECOMITL	PERSONA	1	1		2,618.70
			SAN FRANCISCO TECOXPA	PERSONA	8	8		22,695.40
			SAN JERONIMO	PERSONA	1	1		2,618.70
			SAN JERONIMO MIACATLAN	PERSONA	1	1		2,618.70
			SAN JUAN TEPENAHUAC	PERSONA	3	3		7,856.10
			SAN LORENZO TLACOYUCA	PERSONA	1	1		2,618.70
			SAN LORENZO TLACOYUCAN	PERSONA	1	1		2,618.70
			SAN MARCOS	PERSONA	2	2		5,237.40
			SAN MATEO	PERSONA	3	3		7,856.10
			SAN MATEO	PERSONA	2	2		6,110.30
			SAN PABLO OZTOTEPEC	PERSONA	12	12		25,314.10
SCAPAT	30 DE ENERO DE 2014	MILPA ALTA	SAN SALVADOR CUAHUTENCO	PERSONA	10	10		18,330.90
			SANTA ANA TLACOTENCO	PERSONA	1	1		3,491.60
			SANTA ANA TLACOTENCO	PERSONA	6	6		14,839.30
			SANTA CRUZ	PERSONA	4	4		11,347.70
			SANTA CRUZ	PERSONA	2	2		5,237.40
			SANTA MARTHA	PERSONA	2	2		5,237.40

III.5 PROGRAMAS QUE OTORGAN SUBSIDIOS Y APOYOS A LA POBLACIÓN

DENOMINACIÓN DEL PROGRAMA 1/	FECHA DE PUBLICACIÓN DE REGLAS DE OPERACIÓN	DELEGACIÓN	COLONIA	BENEFICIARIO		TOTAL POBLACIÓN OBJETIVO	PRESUPUESTO (PESOS CON CENTÉSIMAS)	
				TIPO 2/	TOTAL		PROGRAMADO MODIFICADO	EJERCIDO
SECRETARÍA DE TRABAJO Y FOMENTO AL EMPLEO								
			19 DE MAYO	PERSONA	1			6,056.10
			2ª DEL MORAL	PERSONA	8			60,561.00
			2º REACOMODO CRUZ DE PALO	PERSONA	3			20,187.00
			2º REACOMODO DE TLACUITLAPA	PERSONA	20			143,327.70
			8 DE AGOSTO	PERSONA	8			62,579.70
			ABRAHAM GONZALEZ	PERSONA	37			292,711.50
			ACUEDUCTO	PERSONA	27			216,000.90
			SATA ANA TLACOTENCO	PERSONA	1	1		2,618.70
			TECAXTITLA	PERSONA	1	1		2,618.70
			XALTIPAC	PERSONA	1	1		3,491.60
			XOCHITEPEC	PERSONA	3	3		9,601.90
		SUMA DELEGACIÓN MILPA ALTA			**396**	**396**		**933,144.43**
			AGRICOLA METROPOLITANA	PERSONA	5	5		12,028.03
			AMPLIACION LA CONCHITA	PERSONA	1	1		2,618.70
			AMPLIACION SELENE	PERSONA	2	2		4,364.50
			BARRIO SANTA ANA	PERSONA	1	1		4,837.60
			CERRILLOS 2DA SECC	PERSONA	1	1		1,745.80
			COLONIA DEL MAR	PERSONA	1	1		2,618.70
			CUITLAHUAC	PERSONA	2	2		4,975.53
			DEL MAR	PERSONA	9	9		22,495.50
			EMILIANO ZAPATA	PERSONA	4	4		10,474.80
			EMILIANO ZAPATA PRIMERA SECCION	PERSONA	2	2		5,237.40
			EMILIANO ZAPATA SEGUNDA SECCION	PERSONA	1	1		2,618.70
SCAPAT	30 DE ENERO DE 2014	TLAHUAC	EMILIWANO ZAPATA	PERSONA	1	1		2,618.70
			FRANCISCO VILLA	PERSONA	2	2		5,237.40
			GUADALUPE TLALTENCO	PERSONA	1	1		1,658.51
			JAIME TORRES BODEET	PERSONA	1	1		1,745.80
			JAIME TORRES BODET	PERSONA	1	1		2,618.70
			JARDINES DEL LLANO	PERSONA	2	2		5,374.00
			LA ASUNCION	PERSONA	5	5		17,531.30
			LA CONCHITA	PERSONA	10	10		20,687.73
			LA CONCHITA TETELCO	PERSONA	1	1		3,491.60
			LA CONCHITA ZAPOTITLAN	PERSONA	8	8		14,839.30
			LA DRAGA	PERSONA	11	11		27,147.19
			LA ESTACION	PERSONA	1	1		2,531.41
			LA HABANA	PERSONA	1	1		1,745.80
			LA LUPITA	PERSONA	2	2		6,110.30
			LA LUPITA	PERSONA	1	1		2,618.70
			LA MAGDALENA	PERSONA	1	1		2,618.70
			LA NOPALERA	PERSONA	2	2		2,618.70

III.5 PROGRAMAS QUE OTORGAN SUBSIDIOS Y APOYOS A LA POBLACIÓN

DENOMINACIÓN DEL PROGRAMA 1/	FECHA DE PUBLICACIÓN DE REGLAS DE OPERACIÓN	DELEGACIÓN	COLONIA	BENEFICIARIO		TOTAL POBLACIÓN OBJETIVO	PRESUPUESTO (PESOS CON CENTÉSIMAS)	
				TIPO 2/	TOTAL		PROGRAMADO MODIFICADO	EJERCIDO
SECRETARÍA DE TRABAJO Y FOMENTO AL EMPLEO								
			19 DE MAYO	PERSONA	1			6,056.10
			2ª DEL MORAL	PERSONA	8			60,561.00
			2º REACOMODO CRUZ DE PALO	PERSONA	3			20,187.00
			2º REACOMODO DE TLACUITLAPA	PERSONA	20			143,327.70
			8 DE AGOSTO	PERSONA	8			62,579.70
			ABRAHAM GONZALEZ	PERSONA	37			292,711.50
			ACUEDUCTO	PERSONA	27			216,000.90
			LA SOLEDAD	PERSONA	3	3		8,729.00
			LA TURBA	PERSONA	1	1		1,745.80
			LAS ARBOLEDAS	PERSONA	3	3		5,150.11
			LASPUERTAS	PERSONA	1	1		1,745.80
			LOS CERRILLOS PRIMERA SECCION	PERSONA	1	1		3,491.60
			LOS OLIVOS	PERSONA	3	3		9,081.16
			LOS REYES	PERSONA	2	2		5,237.40
			LOS REYES MIXQUIC	PERSONA	1	1		3,491.60
			MAGDALENA	PERSONA	1	1		2,618.70
SCAPAT	30 DE ENERO DE 2014	TLAHUAC	MAGDALENA PETLACALCO	PERSONA	1	1		2,444.12
			MIGUEL HIDALGO	PERSONA	12	12		32,370.60
			NOPALERA	PERSONA	1	1		2,618.70
			OJO DE AGUA	PERSONA	1	1		1,745.80
			QUIAHUATLA	PERSONA	5	5		13,093.50
			SAN AGUSTIN 16	PERSONA	1	1		3,491.60
			SAN AGUSTIN	PERSONA	4	4		7,856.10
			SAN AGUSTIN	PERSONA	4	4		10,474.80
			SAN ANDRES	PERSONA	2	2		7,456.30
			SAN ANDRES MIXQUIC	PERSONA	3	3		8,729.00
			SAN BARTOLO	PERSONA	1	1		1,745.80
			SAN BARTOLOME	PERSONA	1	1		2,618.70
			SAN FRANCISCO TLALTENCO	PERSONA	2	2		3,491.60
			SAN GREGORIO ATLAPULCO	PERSONA	1	1		1,745.80
			SAN ISIDRO	PERSONA	10	10		26,187.00
			SAN JOSE	PERSONA	4	4		8,729.00
			SAN JUAN	PERSONA	2	2		5,237.40
			SAN JUAN IXTAYOPAN	PERSONA	4	4		9,601.90
			SAN MATEO	PERSONA	3	3		6,983.20
			SAN MIGUEL	PERSONA	3	3		10,474.80
			SAN MIGUEL MIXQUIC	PERSONA	1	1		2,618.70
			SAN NICOLAS TETELCO	PERSONA	29	29		82,052.60
			SAN SALVADOR CUAHUTENCO	PERSONA	3	3		5,237.40
SCAPAT	30 DE ENERO DE 2014	TLAHUAC	SANTA ANA CENTRO	PERSONA	1	1		4,837.60

III.5 PROGRAMAS QUE OTORGAN SUBSIDIOS Y APOYOS A LA POBLACIÓN

DENOMINACIÓN DEL PROGRAMA 1/	FECHA DE PUBLICACIÓN DE REGLAS DE OPERACIÓN	DELEGACIÓN	COLONIA	BENEFICIARIO		TOTAL POBLACIÓN OBJETIVO	PRESUPUESTO (PESOS CON CENTÉSIMAS)	
				TIPO 2/	TOTAL		PROGRAMADO MODIFICADO	EJERCIDO
SECRETARÍA DE TRABAJO Y FOMENTO AL EMPLEO								
			19 DE MAYO	PERSONA	1			6,056.10
			2ª DEL MORAL	PERSONA	8			60,561.00
			2º REACOMODO CRUZ DE PALO	PERSONA	3			20,187.00
			2º REACOMODO DE TLACUITLAPA	PERSONA	20			143,327.70
			8 DE AGOSTO	PERSONA	8			62,579.70
			ABRAHAM GONZALEZ	PERSONA	37			292,711.50
			ACUEDUCTO	PERSONA	27			216,000.90
SCAPAT	30 DE ENERO DE 2014	TLÁHUAC	SANTA CECILIA	PERSONA	3	3		5,237.40
			SANTA CRUZ	PERSONA	2	2		5,237.40
			SANTA MARIA TEPEPAN	PERSONA	1	1		2,531.41
			SEGUNDA SECCION EMILIANO ZAPATA	PERSONA	1	1		2,618.70
			SELENE	PERSONA	8	8		19,203.80
			TIERRA BLANCA	PERSONA	2	2		8,329.20
			VILLA CENTROAMERICANA	PERSONA	2	2		5,037.50
			ZAPOTITLA	PERSONA	3	3		6,808.62
			ZAPOTITLAN	PERSONA	4	4		13,166.80
		SUMA DELEGACIÓN TLÁHUAC			**221**	**221**		**566,513.12**
			2 DE OCTUBRE	PERSONA	5	5		12,046.02
			ADOLFO RUIZ CORTINEZ	PERSONA	1	1		4,637.40
			AJUSCO	PERSONA	6	6		25,532.80
SCAPAT	30 DE ENERO DE 2014	TLALPAN	AMPLIACION MIGUEL HIDALGO	PERSONA	3	3		7,758.15
			AMPLIACION MIGUEL HIDALGO SEGUNDA Y TERCERA SECCION	PERSONA	1	1		1,745.80
			AMPLIACION TEPEXIMILPA	PERSONA	1	1		1,745.80
			ATOCPA	PERSONA	1	1		1,571.22
			BELVERDE	PERSONA	1	1		2,618.70
			BOSQUES DEL PEDREGAL	PERSONA	2	2		6,099.64
			CHIMALCOYOTL	PERSONA	1	1		2,531.41
			CHIMALLI	PERSONA	1	1		3,628.20
			COLONIA FUENTES DE TEPEPAN	PERSONA	1	1		1,745.80
			COLONIA RINCONADA COAPA	PERSONA	3	3		6,721.33
			COLONIA2 DE OCTUBRE	PERSONA	1	1		1,745.80
			CTM CULHUACAN SECCION IX	PERSONA	1	1		4,637.40
			CTM CULHUACAN VIII	PERSONA	1	1		4,637.40
SCAPAT	30 DE ENERO DE 2014	TLALPAN	CUAUHTEMOC	PERSONA	1	1		3,229.73
			CUCHILLA DE PADIERNA	PERSONA	1	1		1,745.80
			EJIDO DE SAN PEDRO MARTIR	PERSONA	2	2		5,150.11
			EJIDO SAN PEDRO MARTIR	PERSONA	1	1		2,618.70
			EL METRO	PERSONA	1	1		4,637.40
			EL MIRADOR	PERSONA	2	2		5,237.40

III.5 PROGRAMAS QUE OTORGAN SUBSIDIOS Y APOYOS A LA POBLACIÓN

DENOMINACIÓN DEL PROGRAMA 1/	FECHA DE PUBLICACIÓN DE REGLAS DE OPERACIÓN	DELEGACIÓN	COLONIA	BENEFICIARIO		TOTAL POBLACIÓN OBJETIVO	PRESUPUESTO (PESOS CON CENTÉSIMAS)	
				TIPO 2/	TOTAL		PROGRAMADO MODIFICADO	EJERCIDO
SECRETARÍA DE TRABAJO Y FOMENTO AL EMPLEO								
			19 DE MAYO	PERSONA	1			6,056.10
			2ª DEL MORAL	PERSONA	8			60,561.00
			2º REACOMODO CRUZ DE PALO	PERSONA	3			20,187.00
			2º REACOMODO DE TLACUITLAPA	PERSONA	20			143,327.70
			8 DE AGOSTO	PERSONA	8			62,579.70
			ABRAHAM GONZALEZ	PERSONA	37			292,711.50
			ACUEDUCTO	PERSONA	27			216,000.90
			EL MIRADOR I	PERSONA	1	1		2,618.70
			EMILIANO ZAPATA	PERSONA	1	1		4,637.40
			GRANJAS COAPA	PERSONA	5	5		8,641.71
			GUADALUPE	PERSONA	39	39		0.00
			GUADALUPE TLALPAN	PERSONA	1	1		1,745.80
			HEROES DE PADIERNA	PERSONA	4	4		10,823.96
			HIDALGO MIGUEL AMPL 4A SECCION	PERSONA	1	1		1,745.80
			IGNACIO CHAVEZ INFONAV	PERSONA	1	1		3,229.73
			IGNACIO CHAVEZ INFONAVIT	PERSONA	1	1		3,491.60
			ISIDRO FABELA	PERSONA	3	3		7,768.81
			LA FAMA	PERSONA	1	1		2,531.41
			LA JOYA	PERSONA	1	1		3,491.60
			LA PALMA	PERSONA	1	1		2,618.70
			LAS FLORES	PERSONA	1	1		3,404.31
			LOMAS ALTAS DE PADIERNA	PERSONA	2	2		3,491.60
			LOMAS ALTAS DE PADIERNA SUR	PERSONA	1	1		1,745.80
			LOMAS DE CUILOTEPEC	PERSONA	1	1		1,745.80
			LOMAS DE PADIERNA	PERSONA	4	4		12,493.50
SCAPAT	30 DE ENERO DE 2014	TLALPAN	LOMAS DE PADIERNA SUR	PERSONA	6	6		9,951.06
			LOS ENCINOS	PERSONA	1	1		1,745.80
			LOS VOLCANES	PERSONA	1	1		2,618.70
			LOTERIA NACIONAL U H	PERSONA	1	1		3,491.60
			MIGUEL HIDALGO	PERSONA	6	6		11,889.10
			MIGUEL HIDALGO 1A SECCION	PERSONA	1	1		3,628.20
			MIGUEL HIDALGO 2 SECCION	PERSONA	1	1		2,618.70
			MIGUEL HIDALGO 4 SECC	PERSONA	1	1		2,531.41
			MIGUELHIDALGO	PERSONA	2	2		5,237.40
			MIRADOR II	PERSONA	1	1		2,531.41
			OYAMEYO	PERSONA	1	1		2,618.70
			PARAJE 38	PERSONA	2	2		6,023.01
			PAREJE 38	PERSONA	1	1		2,531.41
			PBLO SAN MIGUEL XICALCO	PERSONA	1	1		2,618.70
			PEDREAL DE SAN NICOLAS	PERSONA	1	1		2,618.70

III.5 PROGRAMAS QUE OTORGAN SUBSIDIOS Y APOYOS A LA POBLACIÓN

DENOMINACIÓN DEL PROGRAMA 1/	FECHA DE PUBLICACIÓN DE REGLAS DE OPERACIÓN	DELEGACIÓN	COLONIA	BENEFICIARIO		TOTAL POBLACIÓN OBJETIVO	PRESUPUESTO (PESOS CON CENTÉSIMAS)	
				TIPO 2/	TOTAL		PROGRAMADO MODIFICADO	EJERCIDO
SECRETARÍA DE TRABAJO Y FOMENTO AL EMPLEO								
			19 DE MAYO	PERSONA	1			6,056.10
			2ª DEL MORAL	PERSONA	8			60,561.00
			2º REACOMODO CRUZ DE PALO	PERSONA	3			20,187.00
			2º REACOMODO DE TLACUITLAPA	PERSONA	20			143,327.70
			8 DE AGOSTO	PERSONA	8			62,579.70
			ABRAHAM GONZALEZ	PERSONA	37			292,711.50
			ACUEDUCTO	PERSONA	27			216,000.90
			PEDREGAL DE SAN NICOLAS	PERSONA	11	11		28,272.30
			PEDREGAL DE SAN NICOLAS TOTOLA	PERSONA	1	1		2,356.83
			PEDREGAL DE SANTA URSULA	PERSONA	1	1		2,531.41
			PEDREGAL DE SANTA URSULA COAPA	PERSONA	1	1		4,637.40
			PEDREGAL DE SANTA URSULA XITLA	PERSONA	1	1		4,637.40
			PEDREGAL DE SANTO DOMINGO	PERSONA	3	3		13,912.20
SCAPAT	30 DE ENERO DE 2014	TLALPAN	PEDREGAL SAN NICOLAS	PERSONA	4	4		12,046.02
			PEDREGAL STA URSULA	PERSONA	1	1		2,618.70
			PEREGAL DE SAN NICOLAS	PERSONA	1	1		2,444.12
			POPULAR SANTA TERESA	PERSONA	2	2		6,972.54
			PRIMAVERA	PERSONA	1	1		2,618.70
			QUIAHUATLA	PERSONA	1	1		1,745.80
			RINCON DEL MIRADOR	PERSONA	1	1		2,618.70
			RINCONADA COAPA	PERSONA	3	3		6,983.20
			SAN ANDRES TOTOLTEPEC	PERSONA	21	21		39,978.82
			SAN JUAN TEPEXIMILPA	PERSONA	4	4		6,895.91
			SAN LORENZO HUIPULCO	PERSONA	1	1		1,745.80
			SAN MIGHEL TOPILEJO	PERSONA	1	1		1,745.80
			SAN MIGUEL AJUSCO	PERSONA	3	3		7,856.10
			SAN MIGUEL TOPEJO	PERSONA	1	1		2,618.70
			SAN MIGUEL TOPILEJO	PERSONA	6	6		11,958.73
			SAN MIGUEL XICALCO	PERSONA	4	4		10,911.25
			SAN NICLAS II	PERSONA	1	1		2,531.41
			SAN PEDRO MARTIR	PERSONA	3	3		7,414.32
			SANTA TERESA	PERSONA	1	1		1,745.80
			SANTISIMA TRINIDAD	PERSONA	1	1		2,618.70
			SANTO DOMINGO	PERSONA	1	1		4,637.40
			SANTO TOMAS AJUSCO	PERSONA	13	13		31,948.14
			SATA TERESA	PERSONA	1	1		2,618.70
SCAPAT	30 DE ENERO DE 2014	TLALPAN	TEPETENGO	PERSONA	1	1		1,658.51
			TEPEXIMILPA	PERSONA	2	2		4,189.92

III.5 PROGRAMAS QUE OTORGAN SUBSIDIOS Y APOYOS A LA POBLACIÓN

DENOMINACIÓN DEL PROGRAMA 1/	FECHA DE PUBLICACIÓN DE REGLAS DE OPERACIÓN	DELEGACIÓN	COLONIA	BENEFICIARIO		TOTAL POBLACIÓN OBJETIVO	PRESUPUESTO (PESOS CON CENTÉSIMAS)	
				TIPO 2/	TOTAL		PROGRAMADO MODIFICADO	EJERCIDO
SECRETARÍA DE TRABAJO Y FOMENTO AL EMPLEO								
			19 DE MAYO	PERSONA	1			6,056.10
			2ª DEL MORAL	PERSONA	8			60,561.00
			2º REACOMODO CRUZ DE PALO	PERSONA	3			20,187.00
			2º REACOMODO DE TLACUITLAPA	PERSONA	20			143,327.70
			8 DE AGOSTO	PERSONA	8			62,579.70
			ABRAHAM GONZALEZ	PERSONA	37			292,711.50
			ACUEDUCTO	PERSONA	27			216,000.90
			TLALCOLIGIA	PERSONA	2	2		3,491.60
			TLALMILLE	PERSONA	7	7		20,600.44
			TLALPAN	PERSONA	3	3		4,077.31
			TLALPAN CENTRO	PERSONA	50	50		0.00
			TORRES DE PADIERNA	PERSONA	3	3		5,935.72
			UNIDAD HABITACIONAL INFONAVIT HUESO PERIFERICO	PERSONA	2	2		5,062.82
			UNIDAD IGNACIO CHAVEZ	PERSONA	1	1		3,317.02
			VISTAS DEL PEDREGAL	PERSONA	1	1		960.19
			VIVEROS DE COATECTLAN	PERSONA	2	2		5,237.40
		SUMA DELEGACIÓN TLALPAN			**302**	**302**		**537,053.97**
			1 DE MAYO	PERSONA	2	2		5,237.40
			10 DE MAYO	PERSONA	1	1		2,618.70
			1RO DE MAYO	PERSONA	1	1		2,618.70
			20 DE NOVIEMBRE	PERSONA	9	9		23,520.66
			7 DE JULIO	PERSONA	1	1		2,618.70
			ADOLFO LOPEZ MATEOS	PERSONA	5	5		13,093.50
			AERONAUTICA MILITAR	PERSONA	1	1		1,745.80
			AGRICOLA ORIENTAL	PERSONA	2	2		3,491.60
			ALVARO OBREGON	PERSONA	3	3		6,983.20
			AMPLIACION PENITENCIARIA	PERSONA	1	1		2,618.70
			ARENAL 1RA SECCION	PERSONA	1	1		1,745.80
			ARENAL 1A SECCION	PERSONA	1	1		2,618.70
			ARENAL 1RA SECCION	PERSONA	1	1		349.16
			ARENAL PUERTO AEREO	PERSONA	1	1		2,618.70
SCAPAT	30 DE ENERO DE 2014	VENUSTIANO CARRANZA	AVIACION CIVIL	PERSONA	3	3		6,983.20
			AVIACION CIVIL AMPL	PERSONA	1	1		1,745.80
			BRAVO	PERSONA	1	1		1,483.93
			CAMPAMENTO DOS DE OCTUBRE	PERSONA	1	1		1,745.80
			CARACOL	PERSONA	3	3		6,983.20
			CENTRO	PERSONA	6	6		13,093.50
			COL PUEBLA	PERSONA	1	1		3,491.60
			COLONIA FEDERAL	PERSONA	1	1		4,837.60

III.5 PROGRAMAS QUE OTORGAN SUBSIDIOS Y APOYOS A LA POBLACIÓN

DENOMINACIÓN DEL PROGRAMA 1/	FECHA DE PUBLICACIÓN DE REGLAS DE OPERACIÓN	DELEGACIÓN	COLONIA	BENEFICIARIO		TOTAL POBLACIÓN OBJETIVO	PRESUPUESTO (PESOS CON CENTÉSIMAS)	
				TIPO 2/	TOTAL		PROGRAMADO MODIFICADO	EJERCIDO
SECRETARÍA DE TRABAJO Y FOMENTO AL EMPLEO								
			19 DE MAYO	PERSONA	1			6,056.10
			2ª DEL MORAL	PERSONA	8			60,561.00
			2º REACOMODO CRUZ DE PALO	PERSONA	3			20,187.00
			2º REACOMODO DE TLACUITLAPA	PERSONA	20			143,327.70
			8 DE AGOSTO	PERSONA	8			62,579.70
			ABRAHAM GONZALEZ	PERSONA	37			292,711.50
			ACUEDUCTO	PERSONA	27			216,000.90
			DEPARTAMENTOS	PERSONA	1	1		1,745.80
			EL ARENAL	PERSONA	1	1		1,745.80
			EL PARQUE	PERSONA	1	1		2,618.70
			EL PARQUE	PERSONA	1	1		1,745.80
			EMILIO CARRANZA	PERSONA	1	1		1,745.80
			FEDERAL	PERSONA	3	3		9,875.10
			IGNACIO ZARAGOZA	PERSONA	4	4		10,474.80
			IZTACALCO	PERSONA	1	1		1,745.80
			JAMAICA	PERSONA	2	2		8,329.20
			JARDIN BALBUENA	PERSONA	15	15		35,576.34
			LORENZO BOTURINI	PERSONA	1	1		2,618.70
			MAGDALENA MIXHUCA	PERSONA	4	4		6,983.20
			MERCED BALBUENA	PERSONA	5	5		11,084.50
			MICHOACANA	PERSONA	3	3		8,554.42
			MIGUEL LIBIJO	PERSONA	1	1		2,618.70
			MOCTEZUMA 1A SECCION	PERSONA	1	1		1,745.80
			MOCTEZUMA 1RA SECCION	PERSONA	1	1		2,618.70
			MOCTEZUMA 2A SECC	PERSONA	3	3		6,983.20
			MOCTEZUMA 2A SECCION	PERSONA	3	3		6,983.20
SCAPAT	30 DE ENERO DE 2014	VENUSTIANO CARRANZA	MOCTEZUMA SEGUNDA SECCION	PERSONA	2	2		5,237.40
			MORELOS	PERSONA	7	7		13,766.50
			PENSADOR MEXICANO	PERSONA	3	3		5,237.40
			PEÑON DE LOS BAÑOS	PERSONA	6	6		8,729.00
			POPULAR RASTRO	PERSONA	1	1		1,745.80
			PUEBLA	PERSONA	1	1		2,618.70
			REVOLUCION	PERSONA	1	1		2,618.70
			ROMERO RUBIO	PERSONA	2	2		5,237.40
			SAN FRANCISCO CULHUACAN	PERSONA	1	1		1,658.51
			SEVILLA	PERSONA	1	1		2,618.70
			SIMON BOLIVAR	PERSONA	1	1		1,745.80
			VALENTIN GOMEZ FARIAS	PERSONA	2	2		5,237.40
			VENUSTIANO CARRANZA	PERSONA	5	5		8,729.00
		SUMA DELEGACIÓN VENUSTIANO CAARRANZA			**132**	**132**		**303,217.82**
			1 SECCION LOS CARRILLOS	PERSONA	1	1		3,491.60

III.5 PROGRAMAS QUE OTORGAN SUBSIDIOS Y APOYOS A LA POBLACIÓN

DENOMINACIÓN DEL PROGRAMA 1/	FECHA DE PUBLICACIÓN DE REGLAS DE OPERACIÓN	DELEGACIÓN	COLONIA	BENEFICIARIO		TOTAL POBLACIÓN OBJETIVO	PRESUPUESTO (PESOS CON CENTÉSIMAS)	
				TIPO 2/	TOTAL		PROGRAMADO MODIFICADO	EJERCIDO
SECRETARÍA DE TRABAJO Y FOMENTO AL EMPLEO								
			19 DE MAYO	PERSONA	1			6,056.10
			2ª DEL MORAL	PERSONA	8			60,561.00
			2º REACOMODO CRUZ DE PALO	PERSONA	3			20,187.00
			2º REACOMODO DE TLACUITLAPA	PERSONA	20			143,327.70
			8 DE AGOSTO	PERSONA	8			62,579.70
			ABRAHAM GONZALEZ	PERSONA	37			292,711.50
			ACUEDUCTO	PERSONA	27			216,000.90
			ACECA	PERSONA	1	1		1,745.80
			ADOLFO RUIZ CORTINES	PERSONA	1	1		2,618.70
			AMPL SAN MARCOS NORTE	PERSONA	1	1		2,618.70
			AMPLIACION NATIVITAS	PERSONA	4	4		8,641.71
			AMPLIACION NATIVITAS LA JOYA	PERSONA	1	1		2,444.12
			AMPLIACION NATIVITAS XOCOTITLA	PERSONA	2	2		5,237.40
			AMPLIACION SAN MARCOS	PERSONA	4	4		8,641.71
			AMPLIACION SAN MARCOS NORTE	PERSONA	1	1		1,745.80
			AMPLIACION SAN MARCOS NORTE	PERSONA	10	10		19,203.80
SCAPAT	30 DE ENERO DE 2014	XOCHIMILCO	AMPLIACION TEPEPAN	PERSONA	6	6		13,879.11
			AÑO DE JUAREZ	PERSONA	2	2		3,491.60
			ARCOS DE SUR	PERSONA	1	1		1,745.80
			BARRIO 18	PERSONA	7	7		14,639.40
			BARRIO CALTONGO	PERSONA	9	9		21,036.89
			BARRIO DE TECONCAYUCO	PERSONA	1	1		2,618.70
			BARRIO LA ASUNCION	PERSONA	1	1		1,745.80
			BARRIO LA CONCHITA	PERSONA	1	1		2,618.70
			BARRIO LA NOPALERA	PERSONA	2	2		3,491.60
			BARRIO LAS CRUCES	PERSONA	2	2		4,277.21
			BARRIO SAN ANTONIO	PERSONA	1	1		1,658.51
			BARRIO SAN CRISTOBAL	PERSONA	1	1		1,658.51
			BARRIO SAN JOSE	PERSONA	1	1		2,618.70
			BARRIO SAN LORENZO	PERSONA	1	1		1,483.93
			BARRIO SAN PEDRO	PERSONA	3	3		6,110.30
			BARRIO SANTICIMA	PERSONA	1	1		1,745.80
			BARRIO TEPEPAN	PERSONA	1	1		2,618.70
			BARRIO TLACOAPA	PERSONA	2	2		5,237.40
			BARRIO XALTOCAN	PERSONA	3	3		7,768.81
			BELEN	PERSONA	1	1		2,618.70
			BOSQUE LA PAZ	PERSONA	1	1		1,745.80
			BOSQUE RESIDENCIAL DEL SUR	PERSONA	1	1		1,745.80

III.5 PROGRAMAS QUE OTORGAN SUBSIDIOS Y APOYOS A LA POBLACIÓN

DENOMINACIÓN DEL PROGRAMA 1/	FECHA DE PUBLICACIÓN DE REGLAS DE OPERACIÓN	DELEGACIÓN	COLONIA	BENEFICIARIO		TOTAL POBLACIÓN OBJETIVO	PRESUPUESTO (PESOS CON CENTÉSIMAS)	
				TIPO 2/	TOTAL		PROGRAMADO MODIFICADO	EJERCIDO
SECRETARÍA DE TRABAJO Y FOMENTO AL EMPLEO								
			19 DE MAYO	PERSONA	1			6,056.10
			2ª DEL MORAL	PERSONA	8			60,561.00
			2º REACOMODO CRUZ DE PALO	PERSONA	3			20,187.00
			2º REACOMODO DE TLACUITLAPA	PERSONA	20			143,327.70
			8 DE AGOSTO	PERSONA	8			62,579.70
			ABRAHAM GONZALEZ	PERSONA	37			292,711.50
			ACUEDUCTO	PERSONA	27			216,000.90
			BOSQUES DE LA PAZ	PERSONA	1	1		1,745.80
			BOSQUES RESIDENCIAL DEL SUR	PERSONA	2	2		4,975.53
			BOSQUES RESIDENCIALES DEL SUR	PERSONA	1	1		2,618.70
SCAPAT	30 DE ENERO DE 2014	XOCHIMILCO	CALTONGO	PERSONA	3	3		6,110.30
			CERRILLOS 1RA SECC	PERSONA	2	2		3,491.60
			CERRILLOS PRIMERA SECCION	PERSONA	2	2		3,491.60
			CERRO GRANDE	PERSONA	2	2		3,142.44
			CHALMA	PERSONA	1	1		2,444.12
			COCOXOCHITL	PERSONA	1	1		3,491.60
			COL.JARDINES DE HUACAHUASCO	PERSONA	2	2		3,229.73
			COLONIA APLIACION SAN MARCOS NORTE	PERSONA	1	1		2,269.54
			COLONIA GUADALUPE	PERSONA	1	1		1,745.80
			COLONIA LA CEBADA SAN LORENZO	PERSONA	2	2		3,491.60
			COLONIA LA JOYA	PERSONA	1	1		2,618.70
			COLONIA SAN LORENZO LA CEBADA	PERSONA	1	1		1,745.80
			COLONIA SANTA CRUZ ACALPIXCA	PERSONA	1	1		2,618.70
			COLONIA SANTA INES SAN MATEO XALPA	PERSONA	1	1		1,745.80
			COLONIA TEPEPAN	PERSONA	2	2		3,404.31
			COLONIA TIZICLIPA	PERSONA	1	1		3,491.60
			COLONIA TLAXOPAL	PERSONA	2	2		3,491.60
			COLONIA.VILLAS DE LA NORIA XOCHIMILCO	PERSONA	1	1		2,618.70
			CRISTO REY	PERSONA	2	2		2,444.12
			DEL CARMEN	PERSONA	1	1		698.32
			EL JAZMIN	PERSONA	1	1		2,531.41
			EL MIRADOR	PERSONA	2	2		3,491.60
			EL MIRADOR SEGUNDA SECCION	PERSONA	1	1		1,745.80
SCAPAT	30 DE ENERO DE 2014	XOCHIMILCO	HEROE DE NACOZARI	PERSONA	1	1		1,745.80
			HUICHAPAN	PERSONA	2	2		4,277.21

III.5 PROGRAMAS QUE OTORGAN SUBSIDIOS Y APOYOS A LA POBLACIÓN

DENOMINACIÓN DEL PROGRAMA 1/	FECHA DE PUBLICACIÓN DE REGLAS DE OPERACIÓN	DELEGACIÓN	COLONIA	BENEFICIARIO		TOTAL POBLACIÓN OBJETIVO	PRESUPUESTO (PESOS CON CENTÉSIMAS)	
				TIPO 2/	TOTAL		PROGRAMADO MODIFICADO	EJERCIDO
SECRETARÍA DE TRABAJO Y FOMENTO AL EMPLEO								
			19 DE MAYO	PERSONA	1			6,056.10
			2ª DEL MORAL	PERSONA	8			60,561.00
			2º REACOMODO CRUZ DE PALO	PERSONA	3			20,187.00
			2º REACOMODO DE TLACUITLAPA	PERSONA	20			143,327.70
			8 DE AGOSTO	PERSONA	8			62,579.70
			ABRAHAM GONZALEZ	PERSONA	37			292,711.50
			ACUEDUCTO	PERSONA	27			216,000.90
			JARDINES DEL SUR	PERSONA	1	1		2,618.70
			LA ASUNCION	PERSONA	3	3		6,634.04
			LA CEBADA	PERSONA	1	1		3,491.60
			LA CEBADA DE SAN LORENZO	PERSONA	2	2		3,491.60
			LA CEBADA SAN LORENZO	PERSONA	8	8		16,323.23
			LA CONCHA	PERSONA	1	1		2,618.70
			LA NORIA	PERSONA	2	2		4,277.21
			LA SANTISIMA	PERSONA	2	2		3,491.60
			LOMAS DE TONALCO	PERSONA	1	1		3,491.60
			LOS CERRILLO SEGUNDA SECCION	PERSONA	1	1		1,745.80
			LOS CERRILLOS PRIMERA SECCION	PERSONA	1	1		2,618.70
			NATIVITAS	PERSONA	5	5		12,046.02
			OLUCA III	PERSONA	1	1		1,745.80
			PARAJE	PERSONA	1	1		698.32
			PBLO SANTA CRUZ ACALPIXTLA	PERSONA	1	1		1,658.51
			PEDREGAL DE SAN JUAN FRANCISCO	PERSONA	2	2		3,491.60
			PEDREGAL DE SANTA URSULA	PERSONA	1	1		2,618.70
			PEDREGAL DE SANTO DOMINGO	PERSONA	1	1		2,618.70
			POTRERO DE SAN BERNARDINO	PERSONA	1	1		2,618.70
			POTRERODE SAN BERNARDINO	PERSONA	1	1		2,618.70
			PRODOS DEL SUR	PERSONA	1	1		2,618.70
SCAPAT	30 DE ENERO DE 2014	XOCHIMILCO	PUEBLO DE NATIVITAS	PERSONA	2	2		3,491.60
			PUEBLO DE SAN BARTOLO TEPETLAPA	PERSONA	1	1		2,618.70
			PUEBLO DE SANTIAGO TEPALCATLALPAN	PERSONA	2	2		5,237.40
			PUEBLO SAN ANDRES AHUAYUCAN	PERSONA	2	2		3,491.60
			PUEBLO SAN LORENZO ATEMOAYA	PERSONA	1	1		2,618.70
			PUEBLO SAN MATEO	PERSONA	1	1		2,618.70

III.5 PROGRAMAS QUE OTORGAN SUBSIDIOS Y APOYOS A LA POBLACIÓN

DENOMINACIÓN DEL PROGRAMA 1/	FECHA DE PUBLICACIÓN DE REGLAS DE OPERACIÓN	DELEGACIÓN	COLONIA	BENEFICIARIO		TOTAL POBLACIÓN OBJETIVO	PRESUPUESTO (PESOS CON CENTÉSIMAS)	
				TIPO 2/	TOTAL		PROGRAMADO MODIFICADO	EJERCIDO
SECRETARÍA DE TRABAJO Y FOMENTO AL EMPLEO								
			19 DE MAYO	PERSONA	1			6,056.10
			2ª DEL MORAL	PERSONA	8			60,561.00
			2º REACOMODO CRUZ DE PALO	PERSONA	3			20,187.00
			2º REACOMODO DE TLACUITLAPA	PERSONA	20			143,327.70
			8 DE AGOSTO	PERSONA	8			62,579.70
			ABRAHAM GONZALEZ	PERSONA	37			292,711.50
			ACUEDUCTO	PERSONA	27			216,000.90
			PUEBLO SANTA CRUZ XOCHITEPEC	PERSONA	1	1		1,745.80
			PUEBLO SANTIAGO TEPALCATLALPAN	PERSONA	1	1		2,618.70
			PUEBLO TEPEPAN	PERSONA	2	2		3,491.60
			RANCHO TEJOMULCO	PERSONA	1	1		2,418.80
			SAN ANDRES AHAYUCAN PUEBLO	PERSONA	1	1		2,618.70
			SAN ANDRES AHUAYUCAN	PERSONA	11	11		22,695.40
			SAN BARTOLOME XICOMULCO	PERSONA	1	1		2,618.70
			SAN BERNARDINO	PERSONA	3	3		6,110.30
			SAN DIEGO	PERSONA	2	2		5,237.40
			SAN ESTEBAN	PERSONA	1	1		3,229.73
			SAN FRANCISCO TLANEPANTLA	PERSONA	3	3		9,514.61
			SAN GRAGORIA ATLAPULCO	PERSONA	1	1		2,618.70
			SAN GREGORIO	PERSONA	8	8		16,148.65
			SAN GREGORIO ATLAPULCO	PERSONA	22	22		52,112.13
			SAN GRERORIO ATLAPULCO	PERSONA	1	1		2,618.70
SCAPAT	30 DE ENERO DE 2014	XOCHIMILCO	SAN JERONIMO NATIVITAS	PERSONA	25	25		0.00
			SAN JOSE ZACATEPEC	PERSONA	2	2		3,491.60
			SAN JUAN	PERSONA	1	1		2,618.70
			SAN JUAN MOYOTEPEC	PERSONA	1	1		3,491.60
			SAN JUAN TEPEPAN	PERSONA	4	4		6,983.20
			SAN LORENZO	PERSONA	2	2		4,164.60
			SAN LORENZO ATEMOAYA	PERSONA	2	2		4,277.21
			SAN LORENZO ATEMUAYA	PERSONA	1	1		2,618.70
			SAN LORENZO LA CEBADA	PERSONA	22	22		43,383.13
			SAN LORENZO TLACOYUCAN	PERSONA	1	1		2,618.70
			SAN LUCAS	PERSONA	1	1		1,745.80
			SAN LUCAS XOCHIMANCA	PERSONA	2	2		6,110.30
			SAN LUCAS XOCHIMANCA PUEBLO	PERSONA	1	1		1,745.80
			SAN LUIS	PERSONA	1	1		0.00
			SAN LUIS TLAXIALTEMALCO	PERSONA	10	10		24,004.75
			SAN LUIS TLAXIALTEMANCO	PERSONA	1	1		2,618.70

III.5 PROGRAMAS QUE OTORGAN SUBSIDIOS Y APOYOS A LA POBLACIÓN

DENOMINACIÓN DEL PROGRAMA 1/	FECHA DE PUBLICACIÓN DE REGLAS DE OPERACIÓN	DELEGACIÓN	COLONIA	BENEFICIARIO		TOTAL POBLACIÓN OBJETIVO	PRESUPUESTO (PESOS CON CENTÉSIMAS)	
				TIPO 2/	TOTAL		PROGRAMADO MODIFICADO	EJERCIDO
SECRETARÍA DE TRABAJO Y FOMENTO AL EMPLEO								
SCAPAT	30 DE ENERO DE 2014	XOCHIMILCO	19 DE MAYO	PERSONA	1			6,056.10
			2ª DEL MORAL	PERSONA	8			60,561.00
			2º REACOMODO CRUZ DE PALO	PERSONA	3			20,187.00
			2º REACOMODO DE TLACUITLAPA	PERSONA	20			143,327.70
			8 DE AGOSTO	PERSONA	8			62,579.70
			ABRAHAM GONZALEZ	PERSONA	37			292,711.50
			ACUEDUCTO	PERSONA	27			216,000.90
			SAN MARCOS	PERSONA	1	1		2,618.70
			SAN MARCOS NORTE	PERSONA	7	7		16,297.91
			SAN MATEO XALPA	PERSONA	38	38		28,805.70
			SAN MATEO XALPAN	PERSONA	2	2		5,237.40
			SAN PEDRO	PERSONA	2	2		3,491.60
			SAN SEBASTIAN	PERSONA	2	2		3,491.60
			SANPABLO TEPÉTLAPA	PERSONA	1	1		2,618.70
			SANTA CECILIA TEPETLAPA	PERSONA	5	5		11,173.12
			SANTA CRUCITA BARRIO	PERSONA	1	1		2,297.86
			SANTA CRUZ ACALPIXCA	PERSONA	12	12		32,210.01
			SANTA CRUZ ALCAPIXCA	PERSONA	1	1		2,618.70
			SANTA CRUZ CHAVARRIETA	PERSONA	1	1		2,618.70
			SANTA CRUZ XALPA	PERSONA	1	1		1,658.51
			SANTA CRUZ XOCHITEPEC	PERSONA	6	6		14,839.30
			SANTA INES	PERSONA	4	4		10,474.80
			SANTA MARIA NATIVITAS	PERSONA	3	3		9,514.61
			SANTA MARIA TEPEPAN	PERSONA	3	3		7,594.23
			SANTIAGO	PERSONA	1	1		2,269.54
			SANTIAGO TELPACALTLALPAN	PERSONA	1	1		2,618.70
			SANTIAGO TEPALCATLALPAN	PERSONA	31	31		63,721.70
			SANTIAGO TULYEHUALCO	PERSONA	1	1		1,745.80
			STA CRUZ XOCHITEPEC	PERSONA	1	1		2,618.70
			TAGLAS DE SAN LORENZO	PERSONA	2	2		3,142.44
			TEPEPAN	PERSONA	11	11		20,775.02
			TIERRA NUEVA	PERSONA	1	1		3,491.60
			TIZICLIPA	PERSONA	1	1		1,745.80
			TIZITLIPA	PERSONA	2	2		3,491.60
			TLACHIULTEPEC	PERSONA	1	1		3,491.60
			TLAXAPAN NORTE 4 SECCION	PERSONA	1	1		1,745.80
			TULYEHUALCO	PERSONA	1	1		2,618.70
			VALLE ESCONDIDO	PERSONA	25	25		0.00
			VILLAS DE LA NORIA	PERSONA	1	1		698.32
			XALTOCAN	PERSONA	5	5		12,220.60
			XALTOCAN BARRIO	PERSONA	1	1		2,418.80

III.5 PROGRAMAS QUE OTORGAN SUBSIDIOS Y APOYOS A LA POBLACIÓN

DENOMINACIÓN DEL PROGRAMA 1/	FECHA DE PUBLICACIÓN DE REGLAS DE OPERACIÓN	DELEGACIÓN	COLONIA	BENEFICIARIO		TOTAL POBLACIÓN OBJETIVO	PRESUPUESTO (PESOS CON CENTÉSIMAS)	
				TIPO 2/	TOTAL		PROGRAMADO MODIFICADO	EJERCIDO
SECRETARÍA DE TRABAJO Y FOMENTO AL EMPLEO								
			19 DE MAYO	PERSONA	1			6,056.10
			2ª DEL MORAL	PERSONA	8			60,561.00
			2º REACOMODO CRUZ DE PALO	PERSONA	3			20,187.00
			2º REACOMODO DE TLACUITLAPA	PERSONA	20			143,327.70
			8 DE AGOSTO	PERSONA	8			62,579.70
			ABRAHAM GONZALEZ	PERSONA	37			292,711.50
			ACUEDUCTO	PERSONA	27			216,000.90
			XOCHIMILCO	PERSONA	4	4		9,601.90
			XOCHITENCO	PERSONA	1	1		1,920.38
			XOCOTITLA NATIVITAS	PERSONA	1	1		3,491.60
		SUMA DELEGACIÓN XOCHIMILCO			**482**	**482**		**894,536.93**
	SUMA DELEGACIONES SCAPAT				**4,253**	**4,253**		**10,626,034.03**
			20 DE NOVIEMBRE	PERSONA	1	1		8,374.80
			2A AMPL JALALPA TEPITO	PERSONA	1	1		4,337.60
			ACULCO PUEBLO	PERSONA	1	1		4,337.60
			ADOLFO RUIZ CORTINES	PERSONA	1	1		4,337.60
			AGRICOLA ORIENTAL	PERSONA	1	1		5,683.20
			ALFONSO XIII	PERSONA	4	4		16,749.60
			ALPES	PERSONA	1	1		4,337.60
			AMPLIACION AGUILAS	PERSONA	1	1		2,991.60
			AMPLIACION CAPULIN	PERSONA	1	1		5,683.20
			AMPLIACION LAS AGUILAS	PERSONA	1	1		8,374.80
			AMPLIACION LOS ANGELES	PERSONA	1	1		4,068.24
			AMPLIACION MOLINO DE LAS ROSAS	PERSONA	1	1		8,374.80
SCOT	30 DE ENERO DE 2014	ALVARO OBREGON	AMPLIACION NATIVITAS	PERSONA	1	1		4,337.40
			AMPLIACION PILOTO	PERSONA	2	2		5,983.20
			AXOTLA	PERSONA	1	1		7,029.00
			BARRIO NORTE	PERSONA	9	9		26,251.60
			BARRIO SANTA CRUZ	PERSONA	1	1		4,337.60
			BELEN DE LAS FLORES	PERSONA	5	5		24,379.20
			BELLAVISTA	PERSONA	1	1		2,991.60
			BIBLIOTECA ROTARIO	PERSONA	1	1		8,374.80
			COLONIA TIZICLIPA	PERSONA	1	1		4,337.40
			COMPOSITORES MEXICANOS	PERSONA	1	1		4,337.40
			CORPUS CHRISTI	PERSONA	2	2		4,637.40
			CORPUS CHRISTY	PERSONA	2	2		5,983.20
			CORPUS CRISTI	PERSONA	1	1		4,337.60
			CORPUS CRISTY	PERSONA	2	2		8,674.80
			CTM CULHUACAN	PERSONA	2	2		4,337.60
			CUAYUCA	PERSONA	1	1		4,337.60
			CUCHILLA PANTITLAN	PERSONA	1	1		6,356.40

III.5 PROGRAMAS QUE OTORGAN SUBSIDIOS Y APOYOS A LA POBLACIÓN

DENOMINACIÓN DEL PROGRAMA 1/	FECHA DE PUBLICACIÓN DE REGLAS DE OPERACIÓN	DELEGACIÓN	COLONIA	BENEFICIARIO		TOTAL POBLACIÓN OBJETIVO	PRESUPUESTO (PESOS CON CENTÉSIMAS)	
				TIPO 2/	TOTAL		PROGRAMADO MODIFICADO	EJERCIDO
SECRETARÍA DE TRABAJO Y FOMENTO AL EMPLEO								
			19 DE MAYO	PERSONA	1			6,056.10
			2ª DEL MORAL	PERSONA	8			60,561.00
			2º REACOMODO CRUZ DE PALO	PERSONA	3			20,187.00
			2º REACOMODO DE TLACUITLAPA	PERSONA	20			143,327.70
			8 DE AGOSTO	PERSONA	8			62,579.70
			ABRAHAM GONZALEZ	PERSONA	37			292,711.50
			ACUEDUCTO	PERSONA	27			216,000.90
			DESAROLLO URBANO	PERSONA	1	1		4,337.40
			EL ARBOLILLO 1	PERSONA	1	1		2,318.70
			EL TORO	PERSONA	1	1		2,991.60
			EMANCIPACION DEL PUEBLO	PERSONA	6	6		25,124.80
			FCO MADERO NATIVITAS XOCHIMILCO	PERSONA	1	1		6,356.40
			FRANCISCO VILLA	PERSONA	1	1		4,337.40
			GARCIMARRERO	PERSONA	2	2		8,374.80
			GOLONDRINAS	PERSONA	2	2		6,656.10
			HERON PROAL	PERSONA	1	1		1,645.80
SCOT	30 DE ENERO DE 2014	ALVARO OBREGON	HUEYTLALLI	PERSONA	1	1		4,337.40
			JALALPA	PERSONA	1	1		7,029.00
			JALALPA TEPITO	PERSONA	1	1		2,991.60
			JOSE MARIA PINO SAREZ	PERSONA	1	1		5,683.20
			JOSE MARIA PINO SUAREZ	PERSONA	1	1		2,991.60
			JUAN BARTOLO AMEYALCO	PERSONA	2	2		6,356.40
			KENNEDY	PERSONA	1	1		6,356.40
			LA ASUCION	PERSONA	1	1		1,645.80
			LA CONCHITA	PERSONA	2	2		14,731.20
			LA JOYA	PERSONA	1	1		4,337.60
			LA JOYA TLALPAN	PERSONA	1	1		5,683.20
			LA MEXICANA	PERSONA	2	2		8,674.80
			LA PRESA	PERSONA	1	1		4,337.40
			LA PROVIDENCIA	PERSONA	1	1		4,337.40
			LA ZORRA	PERSONA	2	2		2,991.60
			LAS AGUILAS	PERSONA	3	3		15,403.80
			LAS PALMAS	PERSONA	1	1		2,991.60
			LEYES DE REFORMA	PERSONA	1	1		2,991.60
			LOMAS DE BECERRA	PERSONA	1	1		4,337.40
			LOMAS DE CAPULA	PERSONA	5	5		21,087.60
			LOMAS DE CHAMONTOYA	PERSONA	1	1		2,991.60
			LOMAS DE LA ERA	PERSONA	2	2		8,674.80
			LOMAS DE LA HERA	PERSONA	2	2		5,983.20
			LOMAS DE PLATEROS	PERSONA	1	1		8,374.80
			LOMAS DE ZARAGOZA	PERSONA	1	1		4,337.40

III.5 PROGRAMAS QUE OTORGAN SUBSIDIOS Y APOYOS A LA POBLACIÓN

DENOMINACIÓN DEL PROGRAMA 1/	FECHA DE PUBLICACIÓN DE REGLAS DE OPERACIÓN	DELEGACIÓN	COLONIA	BENEFICIARIO		TOTAL POBLACIÓN OBJETIVO	PRESUPUESTO (PESOS CON CENTÉSIMAS)	
				TIPO 2/	TOTAL		PROGRAMADO MODIFICADO	EJERCIDO
SECRETARÍA DE TRABAJO Y FOMENTO AL EMPLEO								
			19 DE MAYO	PERSONA	1			6,056.10
			2ª DEL MORAL	PERSONA	8			60,561.00
			2º REACOMODO CRUZ DE PALO	PERSONA	3			20,187.00
			2º REACOMODO DE TLACUITLAPA	PERSONA	20			143,327.70
			8 DE AGOSTO	PERSONA	8			62,579.70
			ABRAHAM GONZALEZ	PERSONA	37			292,711.50
			ACUEDUCTO	PERSONA	27			216,000.90
			LOMAS ESTRELLA	PERSONA	1	1		8,374.80
			LOS GAMITOS	PERSONA	2	2		8,674.80
SCOT	30 DE ENERO DE 2014	ALVARO OBREGON	MERCED GOMEZ	PERSONA	1	1		5,683.20
			MEXICANA SANTA FE	PERSONA	1	1		4,337.40
			MINAS DE CRISTO	PERSONA	1	1		4,337.40
			MIXCOAC	PERSONA	1	1		4,337.40
			MOLINO DE LAS ROSAS	PERSONA	1	1		4,337.40
			MOLINO DE ROSAS	PERSONA	1	1		5,683.20
			MOLINO DE SANTO DOMINGO	PERSONA	1	1		5,683.20
			NORTE BARRIO	PERSONA	1	1		2,991.60
			OLIVAR DEL CONDE	PERSONA	18	18		78,966.60
			OLIVAR DEL CONDE 1 SECCION	PERSONA	1	1		2,991.60
			OLIVAR DEL CONDE 1A. SECC.	PERSONA	1	1		4,337.40
			OLIVAR DEL CONDE 2DA SECC	PERSONA	2	2		8,375.20
			PASEOS DE CHURUBUSCO	PERSONA	1	1		4,337.60
			PEDREGAL DE SANTA URSULA	PERSONA	2	2		2,991.60
			PICOS VI -B	PERSONA	1	1		8,374.80
			POLACOS	PERSONA	2	2		6,356.40
			PROGRESISTA	PERSONA	1	1		4,337.60
			PROGRESO	PERSONA	1	1		4,337.40
			PROVIDENCIA	PERSONA	1	1		2,318.80
			PUEBLO SANTA ROSA XOCHIAC	PERSONA	2	2		6,356.40
			PUENTE BLANCO	PERSONA	1	1		4,337.60
			RAMOS MILLAN G SECC BRAMADERO	PERSONA	1	1		4,337.60
SCOT	30 DE ENERO DE 2014	ALVARO OBREGON	REACOMODO PINO SUAREZ	PERSONA	2	2		8,375.20
			REACOMODO PRIMERA VICTORIA	PERSONA	2	2		8,375.20
			REYNOSA TAMAULIPAS	PERSONA	1	1		2,991.60
			SAN ANDRES TOTOLTEPEC	PERSONA	1	1		8,374.80
			SAN ANGEL	PERSONA	1	1		5,683.20
			SAN ANTONIO TECOMITL	PERSONA	1	1		4,337.60
			SAN BARTOLO AMEYALCO	PERSONA	2	2		6,356.40

III.5 PROGRAMAS QUE OTORGAN SUBSIDIOS Y APOYOS A LA POBLACIÓN

DENOMINACIÓN DEL PROGRAMA 1/	FECHA DE PUBLICACIÓN DE REGLAS DE OPERACIÓN	DELEGACIÓN	COLONIA	BENEFICIARIO		TOTAL POBLACIÓN OBJETIVO	PRESUPUESTO (PESOS CON CENTÉSIMAS)	
				TIPO 2/	TOTAL		PROGRAMADO MODIFICADO	EJERCIDO
SECRETARÍA DE TRABAJO Y FOMENTO AL EMPLEO								
			19 DE MAYO	PERSONA	1			6,056.10
			2ª DEL MORAL	PERSONA	8			60,561.00
			2º REACOMODO CRUZ DE PALO	PERSONA	3			20,187.00
			2º REACOMODO DE TLACUITLAPA	PERSONA	20			143,327.70
			8 DE AGOSTO	PERSONA	8			62,579.70
			ABRAHAM GONZALEZ	PERSONA	37			292,711.50
			ACUEDUCTO	PERSONA	27			216,000.90
			SAN BERNABE OCOTEPEC	PERSONA	1	1		5,683.20
			SAN JUAN DE ARAGON	PERSONA	1	1		4,337.60
			SAN LORENZO ACOPILCO	PERSONA	1	1		2,991.60
			SAN LUIS TLAXIALTEMALCO	PERSONA	1	1		2,318.70
			SAN LUIS TLAXIALTEMANCO	PERSONA	1	1		4,337.40
			SAN MUGUEL TEOTONGO	PERSONA	1	1		8,374.80
			SAN PEDRO DE LOS PINOS	PERSONA	1	1		4,337.40
			SAN RAFAEL	PERSONA	2	2		6,356.40
			SANTA CRUZ ACALPIXCA	PERSONA	1	1		6,356.40
			SANTA FE	PERSONA	3	3		14,058.40
			SANTA FE PUEBLO	PERSONA	1	1		4,337.40
			SANTA LUCIA PUEBLO	PERSONA	1	1		4,337.40
			SANTA MARIA TEPEPAN	PERSONA	1	1		6,356.40
			SANTA ROSA XOCHIAC	PERSONA	3	3		12,712.80
			SANTA ROSA XOCHIAC	PERSONA	1	1		5,683.20
			SANTIAGO TEPALCATLALPAN	PERSONA	1	1		6,356.40
SCOT	30 DE ENERO DE 2014	ALVARO OBREGON	SEGUNDO REACOMODO DE TLACUITLAPA	PERSONA	1	1		4,337.60
			TEPETONGO	PERSONA	1	1		2,318.80
			TLACOYAQUE	PERSONA	2	2		10,020.60
			TLAPECHICO	PERSONA	2	2		6,656.40
			TORRES DE POTRERO	PERSONA	2	2		6,656.40
			TORRES DEL POTRERO	PERSONA	1	1		5,683.20
			UH LOMAS DE BECERRA	PERSONA	2	2		11,066.40
			UNIDAD 87 BIS	PERSONA	1	1		4,337.60
			UNIDAD ANTONIO CARRILLO FLORES	PERSONA	1	1		4,337.60
			VEINTE DE NOVIEMBRE	PERSONA	2	2		6,356.40
			VICTORIAS DE LAS DEMOCRACIAS	PERSONA	1	1		1,645.80
			VILLA PROGRESISTA	PERSONA	1	1		2,318.80
			VILLA SOLIDARIDAD	PERSONA	2	2		8,375.20
			VILLA VERDUN	PERSONA	1	1		4,337.40
SCOT	30 DE ENERO DE 2014	ALVARO OBREGON	XALTOCAN	PERSONA	2	2		12,712.80
			XICALHUACAN	PERSONA	1	1		1,645.80
			ZENON DELGADO	PERSONA	2	2		8,374.80

III.5 PROGRAMAS QUE OTORGAN SUBSIDIOS Y APOYOS A LA POBLACIÓN

DENOMINACIÓN DEL PROGRAMA 1/	FECHA DE PUBLICACIÓN DE REGLAS DE OPERACIÓN	DELEGACIÓN	COLONIA	BENEFICIARIO		TOTAL POBLACIÓN OBJETIVO	PRESUPUESTO (PESOS CON CENTÉSIMAS)	
				TIPO 2/	TOTAL		PROGRAMADO MODIFICADO	EJERCIDO
SECRETARÍA DE TRABAJO Y FOMENTO AL EMPLEO								
			19 DE MAYO	PERSONA	1			6,056.10
			2ª DEL MORAL	PERSONA	8			60,561.00
			2º REACOMODO CRUZ DE PALO	PERSONA	3			20,187.00
			2º REACOMODO DE TLACUITLAPA	PERSONA	20			143,327.70
			8 DE AGOSTO	PERSONA	8			62,579.70
			ABRAHAM GONZALEZ	PERSONA	37			292,711.50
			ACUEDUCTO	PERSONA	27			216,000.90
		SUMA DELEGACIÓN ÁLVARO OBREGÓN			**204**	**204**		**872,283.94**
			ADRIAN CASTREJON	PERSONA	2	2		5,983.20
			AGUILERA	PERSONA	1	1		2,991.60
			AMPLIACION DEL GAS	PERSONA	2	2		5,983.20
			AMPLIACION PROVIDENCIA	PERSONA	1	1		5,683.20
			ARENAL	PERSONA	1	1		2,991.60
			AZCAPOTZALCO 2000	PERSONA	1	1		4,337.60
			AZCAPOTZALCO UNIDAD	PERSONA	2	2		6,356.40
			BARRIO NEXTENGO	PERSONA	2	2		3,897.21
			BARRIO SAN MARCOS	PERSONA	2	2		5,310.30
			CAFETAL	PERSONA	1	1		1,645.80
SCOT	30 DE ENERO DE 2014	AZCAPOTZALCO	CALLE PINOS	PERSONA	1	1		2,857.02
			CAMPO ACALAPA	PERSONA	2	2		5,983.20
			CAMPO ALAZAN	PERSONA	1	1		2,991.60
			CAMPO MOLOACAN	PERSONA	1	1		2,991.60
			CAMPO NUEVO LIMON	PERSONA	1	1		2,991.60
			CAMPO TORTUGUERO	PERSONA	1	1		2,991.60
			COLONIA SAN ANDRES	PERSONA	1	1		2,991.60
			CUITLAHUAC	PERSONA	1	1		2,318.70
			DURAZNOS	PERSONA	1	1		2,991.60
			EL ARENAL	PERSONA	1	1		2,991.60
			EL RECREO	PERSONA	14	14		49,131.30
			EL ROSARIO	PERSONA	3	3		14,058.00
			EUZKADI	PERSONA	1	1		2,318.70
			FERRERIA	PERSONA	2	2		5,983.20
			FLORESTA	PERSONA	1	1		2,318.70
			GARDENIAS	PERSONA	1	1		2,991.60
			HOGAR Y SEGURIDAD	PERSONA	1	1		2,318.70
			HORMIGUERO	PERSONA	1	1		2,318.70
			LA RAZA	PERSONA	1	1		2,318.80
			LAS SALINAS	PERSONA	1	1		4,337.60
			LIBERTAD	PERSONA	1	1		2,991.60
			MIGUEL HIDALGO	PERSONA	2	2		6,356.40
			NEXTENGO BARRIO	PERSONA	1	1		1,645.80

III.5 PROGRAMAS QUE OTORGAN SUBSIDIOS Y APOYOS A LA POBLACIÓN

DENOMINACIÓN DEL PROGRAMA 1/	FECHA DE PUBLICACIÓN DE REGLAS DE OPERACIÓN	DELEGACIÓN	COLONIA	BENEFICIARIO		TOTAL POBLACIÓN OBJETIVO	PRESUPUESTO (PESOS CON CENTÉSIMAS)	
				TIPO 2/	TOTAL		PROGRAMADO MODIFICADO	EJERCIDO
SECRETARÍA DE TRABAJO Y FOMENTO AL EMPLEO								
			19 DE MAYO	PERSONA	1			6,056.10
			2ª DEL MORAL	PERSONA	8			60,561.00
			2º REACOMODO CRUZ DE PALO	PERSONA	3			20,187.00
			2º REACOMODO DE TLACUITLAPA	PERSONA	20			143,327.70
			8 DE AGOSTO	PERSONA	8			62,579.70
			ABRAHAM GONZALEZ	PERSONA	37			292,711.50
			ACUEDUCTO	PERSONA	27			216,000.90
			NORTE 79A	PERSONA	1	1		4,337.60
			NORTE 79B	PERSONA	1	1		2,991.60
			NUEVA SANTA MARIA	PERSONA	4	4		15,330.90
			NUEVO BARRIO SAN RAFAEL	PERSONA	1	1		2,991.60
SCOT	30 DE ENERO DE 2014	AZCAPOTZALCO	OBRERO POPULAR	PERSONA	3	3		12,712.80
			PASTEROS	PERSONA	2	2		5,310.30
			PATRIMONIO FAMILIAR	PERSONA	1	1		4,337.60
			PESCADORES	PERSONA	1	1		2,318.70
			PETROLERA	PERSONA	1	1		2,318.70
			PLENITUD	PERSONA	4	4		10,993.90
			PONIENTE 112	PERSONA	1	1		2,991.60
			POZO PEDREGAL	PERSONA	1	1		2,991.60
			PRADOS DEL ROSARIO	PERSONA	2	2		7,329.00
			PRO HOGAR	PERSONA	2	2		7,261.91
			PROHOGAR	PERSONA	1	1		8,374.80
			PROVIDENCIA	PERSONA	4	4		11,293.50
			REINOSA TAMAULIPAS	PERSONA	1	1		2,991.60
			REINOZA	PERSONA	1	1		2,318.70
			REYNOSA TAMAULIPAS	PERSONA	16	16		72,339.74
			SAN ANDRES	PERSONA	4	4		11,764.73
			SAN ANDRES BARRIO	PERSONA	1	1		2,318.80
			SAN BARBARA PEUBLO DE SAN BERNABE	PERSONA	2	2		6,356.40
			SAN BARTOLO CACAHUALTONGO	PERSONA	1	1		8,374.80
			SAN BERNABE	PERSONA	1	1		8,374.80
			SAN FRANCISCO TETECALA	PERSONA	1	1		2,318.70
			SAN ISIDRO	PERSONA	1	1		4,337.60
			SAN JUAN TLIHUACA	PERSONA	4	4		12,639.50
			SAN JUAN TLIHUACAN	PERSONA	2	2		6,356.40
			SAN MARCOS	PERSONA	3	3		17,049.60
			SAN MARTIN XOCHINAHUAC	PERSONA	4	4		16,376.70
SCOT	30 DE ENERO DE 2014	AZCAPOTZALCO	SAN MIGUEL AMANTLA	PERSONA	4	4		12,339.60
			SAN PABLO XALPA	PERSONA	1	1		2,991.60
			SAN PEDRO XALPA	PERSONA	1	1		2,991.60

III.5 PROGRAMAS QUE OTORGAN SUBSIDIOS Y APOYOS A LA POBLACIÓN

DENOMINACIÓN DEL PROGRAMA 1/	FECHA DE PUBLICACIÓN DE REGLAS DE OPERACIÓN	DELEGACIÓN	COLONIA	BENEFICIARIO		TOTAL POBLACIÓN OBJETIVO	PRESUPUESTO (PESOS CON CENTÉSIMAS)	
				TIPO 2/	TOTAL		PROGRAMADO MODIFICADO	EJERCIDO
SECRETARÍA DE TRABAJO Y FOMENTO AL EMPLEO								
			19 DE MAYO	PERSONA	1			6,056.10
			2ª DEL MORAL	PERSONA	8			60,561.00
			2º REACOMODO CRUZ DE PALO	PERSONA	3			20,187.00
			2º REACOMODO DE TLACUITLAPA	PERSONA	20			143,327.70
			8 DE AGOSTO	PERSONA	8			62,579.70
			ABRAHAM GONZALEZ	PERSONA	37			292,711.50
			ACUEDUCTO	PERSONA	27			216,000.90
			SAN PEDRO XALPA AMPL	PERSONA	1	1		2,318.70
			SAN RAFAEL	PERSONA	8	8		23,933.30
			SANTA APOLONIA	PERSONA	1	1		2,318.70
			SANTA BARBARA	PERSONA	1	1		1,645.80
			SANTA BARBARA PUEBLO	PERSONA	1	1		2,318.80
			SANTA INES	PERSONA	1	1		2,385.99
			SANTA MARIA MALINALCO	PERSONA	3	3		10,320.60
			SANTA MARIA MALINANCO	PERSONA	1	1		2,318.70
			SANTA MARIA TOMATLAN	PERSONA	1	1		4,337.60
			SANTIAGO AHUIZOTLA	PERSONA	1	1		2,857.02
			SANTO DOMINGO	PERSONA	4	4		9,947.70
			SANTO DONIMGO	PERSONA	1	1		2,789.73
			SINDICATO MEX DE ELECTRICISTAS	PERSONA	1	1		2,318.70
			SINDICATO MEXICANO DE LOS ELECTRICISTAS	PERSONA	1	1		2,318.70
			TEPANTONGO	PERSONA	2	2		5,983.20
			TEPANTONGO CRUZ ROJA	PERSONA	1	1		5,683.20
			TEZOZOMOC	PERSONA	1	1		2,991.60
			TIERRA CALIENTE	PERSONA	1	1		2,991.60
			TLATILCO	PERSONA	3	3		7,629.00
SCOT	30 DE ENERO DE 2014	AZCAPOTZALCO	TRABAJADORES DEL HIERRO	PERSONA	1	1		4,337.40
			U XOCHINAHUAC	PERSONA	1	1		2,991.60
			UH CUITLAHUAC	PERSONA	1	1		2,318.70
			UH EL ROSARIO	PERSONA	3	3		10,320.80
			UH XOCHINAHUAC	PERSONA	3	3		19,306.62
			UN HOGAR PARA CADA TRABAJADOR	PERSONA	7	7		22,060.80
			UNIDAD HABITACIONAL EL ROSARIO	PERSONA	2	2		5,983.20
			VENUSTIANO CARRANZA	PERSONA	3	3		8,571.06
			VICTORIA DE LAS DEMOCRACIAS	PERSONA	2	2		5,310.30
			XOCHINAHUAC	PERSONA	1	1		5,683.20
		SUMA DELEGACIÓN AZCAPOTZALCO			**192**	**192**		**656,788.63**
			ACACIAS DEL VALLE	PERSONA	1	1		5,683.20

III.5 PROGRAMAS QUE OTORGAN SUBSIDIOS Y APOYOS A LA POBLACIÓN

DENOMINACIÓN DEL PROGRAMA 1/	FECHA DE PUBLICACIÓN DE REGLAS DE OPERACIÓN	DELEGACIÓN	COLONIA	BENEFICIARIO		TOTAL POBLACIÓN OBJETIVO	PRESUPUESTO (PESOS CON CENTÉSIMAS)	
				TIPO 2/	TOTAL		PROGRAMADO MODIFICADO	EJERCIDO
SECRETARÍA DE TRABAJO Y FOMENTO AL EMPLEO								
			19 DE MAYO	PERSONA	1			6,056.10
			2ª DEL MORAL	PERSONA	8			60,561.00
			2º REACOMODO CRUZ DE PALO	PERSONA	3			20,187.00
			2º REACOMODO DE TLACUITLAPA	PERSONA	20			143,327.70
			8 DE AGOSTO	PERSONA	8			62,579.70
			ABRAHAM GONZALEZ	PERSONA	37			292,711.50
			ACUEDUCTO	PERSONA	27			216,000.90
			ACTIPAN	PERSONA	1	1		2,991.60
			ALAMOS	PERSONA	4	4		18,695.40
			AMERICAS UNIDAS	PERSONA	3	3		13,012.20
			CENTRO URBANO PRESIDENTE MIGUEL ALEMAN	PERSONA	1	1		5,683.20
			COLONIA XOCO	PERSONA	1	1		5,683.20
			DEL VALLE	PERSONA	18	18		75,192.80
			EMPERADORES	PERSONA	1	1		7,567.32
			GENERAL ANAYA	PERSONA	1	1		2,991.60
			IZTACIHUATL	PERSONA	1	1		4,337.40
			LETRAN VALLE	PERSONA	3	3		10,694.00
			MARIA DEL CARMEN	PERSONA	5	5		18,996.00
			MIXCOAC	PERSONA	2	2		9,348.00
SCOT	30 DE ENERO DE 2014	BENITO JUAREZ	NARVARTE	PERSONA	11	11		60,227.54
			NARVARTE ORIENTE	PERSONA	1	1		6,356.40
			NATIVITAS	PERSONA	11	11		53,633.68
			NIÑOS HEROES DE CHAPULTEPEC	PERSONA	3	3		15,404.00
			NONOALCO	PERSONA	2	2		14,529.32
			OCHO DE AGOSTO	PERSONA	1	1		2,991.60
			PIEDAD NARVARTE	PERSONA	1	1		5,683.20
			PORTALES	PERSONA	18	18		72,364.06
			PORTALES NORTE	PERSONA	1	1		5,683.20
			PORTALES ORIENTE	PERSONA	2	2		8,375.20
			PORTALES SUR	PERSONA	4	4		24,752.00
			SAN JOSE INSURGENTES	PERSONA	1	1		4,337.60
			SAN SIMON TICUMAC	PERSONA	5	5		25,724.60
			SANTA CRUZ ATOYAC	PERSONA	4	4		16,004.00
			VERTIZ NARVARTE	PERSONA	1	1		4,337.40
		SUMA DELEGACIÓN BENITO JUÁREZ			**108**	**108**		**501,279.72**
			ADOLFO RUIZ CORTINES	PERSONA	7	7		27,671.20
			ADOLFO RUIZ CORTINEZ	PERSONA	10	10		27,298.00
			AJUSCO	PERSONA	55	55		181,055.40
			AJUSCO HUAYAMILPAS	PERSONA	2	2		4,637.60
			ALIANZA POP REVOLUCIONARIA	PERSONA	2	2		8,675.20

III.5 PROGRAMAS QUE OTORGAN SUBSIDIOS Y APOYOS A LA POBLACIÓN

DENOMINACIÓN DEL PROGRAMA 1/	FECHA DE PUBLICACIÓN DE REGLAS DE OPERACIÓN	DELEGACIÓN	COLONIA	BENEFICIARIO		TOTAL POBLACIÓN OBJETIVO	PRESUPUESTO (PESOS CON CENTÉSIMAS)	
				TIPO 2/	TOTAL		PROGRAMADO MODIFICADO	EJERCIDO
SECRETARÍA DE TRABAJO Y FOMENTO AL EMPLEO								
			19 DE MAYO	PERSONA	1			6,056.10
			2ª DEL MORAL	PERSONA	8			60,561.00
			2º REACOMODO CRUZ DE PALO	PERSONA	3			20,187.00
			2º REACOMODO DE TLACUITLAPA	PERSONA	20			143,327.70
			8 DE AGOSTO	PERSONA	8			62,579.70
			ABRAHAM GONZALEZ	PERSONA	37			292,711.50
			ACUEDUCTO	PERSONA	27			216,000.90
			ALIANZA POPULAR REVOLUCION	PERSONA	2	2		6,356.40
			ALIANZA POPULAR REVOLUCIONARIA	PERSONA	3	3		17,049.60
			AMPLIACION CANDELARIA	PERSONA	1	1		2,991.60
			AMPLIACION SAN FRANCISCO CULHUACAN	PERSONA	4	4		5,983.20
			AVANTE	PERSONA	1	1		4,337.60
SCOT	30 DE ENERO DE 2014	COYOACAN	BARRIO DEL NIÑO JESUS	PERSONA	2	2		16,749.60
			CAMINO REAL A NATIVITAS	PERSONA	1	1		4,337.60
			CAMPESTRE COYOACAN	PERSONA	4	4		17,422.80
			CANDELARIA	PERSONA	5	5		17,349.60
			CARMEN CERDADN	PERSONA	1	1		2,991.60
			CARMEN SERDAN	PERSONA	18	18		61,924.80
			CIUDAD JARDIN	PERSONA	1	1		2,318.80
			COLONIA DEL VALLE	PERSONA	1	1		5,683.20
			COLONIA PEDREGAL DE CARRASCO	PERSONA	1	1		2,991.60
			COPILCO EL ALTO	PERSONA	14	14		44,047.40
			COPILCO UNIVERSIDAD	PERSONA	1	1		5,683.20
			COSTITUCION DE LA REPUBLICA	PERSONA	1	1		5,683.20
			CTM 10 CULHUACAN	PERSONA	1	1		2,991.60
			CTM CULHUACAN	PERSONA	28	28		107,690.80
			CTM CULHUACAN 7A	PERSONA	1	1		2,991.60
			CTM CULHUACAN SECC 10	PERSONA	1	1		2,991.60
			CTM CULHUACAN SECCION 7 A	PERSONA	1	1		8,374.80
			CTM CULHUACAN SECCION 8	PERSONA	1	1		8,374.80
			CTM CULHUACAN SECCION VIII	PERSONA	3	3		8,974.80
			CTM CULHUACAN VIII	PERSONA	1	1		4,337.60
			CTM CULHUCAN ZONA VII	PERSONA	1	1		8,374.80
			CTM IX CULHUACAN	PERSONA	1	1		4,337.60
SCOT	30 DE ENERO DE 2014	COYOACAN	CTM SECCION	PERSONA	1	1		2,991.60
			CTM VII CULHUACAN	PERSONA	1	1		4,337.60
			CUADRANTE DE SAN FRANCISCO	PERSONA	1	1		1,309.40

III.5 PROGRAMAS QUE OTORGAN SUBSIDIOS Y APOYOS A LA POBLACIÓN

DENOMINACIÓN DEL PROGRAMA 1/	FECHA DE PUBLICACIÓN DE REGLAS DE OPERACIÓN	DELEGACIÓN	COLONIA	BENEFICIARIO		TOTAL POBLACIÓN OBJETIVO	PRESUPUESTO (PESOS CON CENTÉSIMAS)	
				TIPO 2/	TOTAL		PROGRAMADO MODIFICADO	EJERCIDO
SECRETARÍA DE TRABAJO Y FOMENTO AL EMPLEO								
			19 DE MAYO	PERSONA	1			6,056.10
			2ª DEL MORAL	PERSONA	8			60,561.00
			2º REACOMODO CRUZ DE PALO	PERSONA	3			20,187.00
			2º REACOMODO DE TLACUITLAPA	PERSONA	20			143,327.70
			8 DE AGOSTO	PERSONA	8			62,579.70
			ABRAHAM GONZALEZ	PERSONA	37			292,711.50
			ACUEDUCTO	PERSONA	27			216,000.90
			CUADRANTE DE SANFRANCISCO	PERSONA	1	1		2,991.60
			CULHUACAN	PERSONA	4	4		15,704.40
			CULHUACAN CTM	PERSONA	1	1		4,337.40
			CULHUACAN CTM OBRERO 10	PERSONA	1	1		6,356.40
			CULHUACAN CTM SECCION 10	PERSONA	1	1		2,991.60
			CULHUACAN CTM SECCION 8	PERSONA	1	1		8,374.80
			CULHUACAN CTM ZONA VII	PERSONA	1	1		5,683.20
			CULHUACAN SECCION 2	PERSONA	1	1		6,356.40
			DEL CARMEN	PERSONA	2	2		14,731.20
			DIAZ ORDAZ	PERSONA	1	1		4,337.60
			EJIDO VIEJO DE SANTA URSULA	PERSONA	10	10		43,747.40
			EJIDO VIEJO DE SANTA URSULA COAPA	PERSONA	5	5		21,687.00
			EJIDO VIEJO SANTA URSULA COAPA	PERSONA	2	2		2,991.60
			EJIDOS DE HUIPULCO	PERSONA	1	1		5,683.20
			EL CARACOL	PERSONA	3	3		25,124.40
			EL RELOJ	PERSONA	3	3		9,647.80
			EL ROSARIO	PERSONA	1	1		2,318.80
			EL ROSEDAL	PERSONA	1	1		4,337.60
			EMILIANO ZAPATA	PERSONA	3	3		8,974.80
SCOT	30 DE ENERO DE 2014	COYOACAN	ESPARTACO	PERSONA	8	8		38,437.60
			EX EJ VJO STA URSULA COAPA	PERSONA	1	1		4,337.60
			EX HACIENDA DE COAPA	PERSONA	1	1		2,991.60
			FRACCIONAMIENTO POPULAR EMILIANO ZAPATA	PERSONA	1	1		2,991.60
			GRANJAS COAPA	PERSONA	1	1		2,318.80
			HACIENDA DE COYOACAN	PERSONA	1	1		8,374.80
			INTEGRACION LATINOAMERICANA	PERSONA	1	1		8,374.80
			LA CANDELARIA	PERSONA	5	5		19,368.40
			LA CONCEPCION	PERSONA	1	1		6,356.40
			LA MAGDALENA CULHUACAN	PERSONA	1	1		2,318.80
			LOS REYES	PERSONA	5	5		18,696.00

III.5 PROGRAMAS QUE OTORGAN SUBSIDIOS Y APOYOS A LA POBLACIÓN

DENOMINACIÓN DEL PROGRAMA 1/	FECHA DE PUBLICACIÓN DE REGLAS DE OPERACIÓN	DELEGACIÓN	COLONIA	BENEFICIARIO		TOTAL POBLACIÓN OBJETIVO	PRESUPUESTO (PESOS CON CENTÉSIMAS)	
				TIPO 2/	TOTAL		PROGRAMADO MODIFICADO	EJERCIDO
SECRETARÍA DE TRABAJO Y FOMENTO AL EMPLEO								
			19 DE MAYO	PERSONA	1			6,056.10
			2ª DEL MORAL	PERSONA	8			60,561.00
			2º REACOMODO CRUZ DE PALO	PERSONA	3			20,187.00
			2º REACOMODO DE TLACUITLAPA	PERSONA	20			143,327.70
			8 DE AGOSTO	PERSONA	8			62,579.70
			ABRAHAM GONZALEZ	PERSONA	37			292,711.50
			ACUEDUCTO	PERSONA	27			216,000.90
			LOS REYES COYOACAN	PERSONA	1	1		6,356.40
			MAGDALENA CULHUACAN	PERSONA	1	1		5,683.20
			NUEVA DIAZ ORDAZ	PERSONA	2	2		8,675.20
			PARQUE SAN ANDRES	PERSONA	4	4		28,789.20
			PASEOS DE TAXQUEÑA	PERSONA	1	1		8,374.80
			PEDREGA DE SANTA URSULA	PERSONA	1	1		2,991.60
			PEDREGAL DE CARRASCO	PERSONA	4	4		21,388.00
			PEDREGAL DE LA ZORRA	PERSONA	1	1		5,683.20
			PEDREGAL DE MONSERRAT	PERSONA	1	1		4,337.60
			PEDREGAL DE SANTA URSULA	PERSONA	35	35		137,300.00
SCOT	30 DE ENERO DE 2014	COYOACAN	PEDREGAL DE SANTA URSULA COAPA	PERSONA	5	5		30,435.20
			PEDREGAL DE SANTA URSULAL XITLA	PERSONA	1	1		8,374.80
			PEDREGAL DE SANTO DOMINGO	PERSONA	57	57		219,637.40
			PEDREGAL SANTO DOMINGO	PERSONA	5	5		26,397.60
			PEDREGAL STA URSULA	PERSONA	1	1		5,683.20
			PRADO CHURUBUSCO	PERSONA	2	2		11,366.40
			PRADO DE CHURUBUSCO	PERSONA	1	1		2,991.60
			PUEBLO DE LOS REYES	PERSONA	2	2		12,039.60
			PUEBLO DE SANTA URSULA	PERSONA	2	2		4,337.60
			PUEBLO DE SANTA URSULA COAPA	PERSONA	1	1		8,374.80
			ROMERO DE TERRENOS	PERSONA	1	1		2,991.60
			ROMERO DE TERREROS	PERSONA	3	3		25,124.40
			ROMERO FERREROS	PERSONA	1	1		5,683.20
			RUIZ CORTINEZ	PERSONA	5	5		18,322.80
			SAN DIEGO CHURUBUSCO	PERSONA	3	3		14,058.40
			SAN FRANCISCO CULHUACAN	PERSONA	6	6		16,542.42
			SAN FRANCISCO CULHUACAN STUNAM	PERSONA	1	1		2,991.60
			SAN FRANCISCO TLALTENCO	PERSONA	1	1		4,337.60
			SAN LUCAS	PERSONA	1	1		5,683.20
			SAN MATEO	PERSONA	2	2		8,674.80
			SAN PABLO TEPETLAPA	PERSONA	6	6		17,649.60

III.5 PROGRAMAS QUE OTORGAN SUBSIDIOS Y APOYOS A LA POBLACIÓN

DENOMINACIÓN DEL PROGRAMA 1/	FECHA DE PUBLICACIÓN DE REGLAS DE OPERACIÓN	DELEGACIÓN	COLONIA	BENEFICIARIO		TOTAL POBLACIÓN OBJETIVO	PRESUPUESTO (PESOS CON CENTÉSIMAS)	
				TIPO 2/	TOTAL		PROGRAMADO MODIFICADO	EJERCIDO
SECRETARÍA DE TRABAJO Y FOMENTO AL EMPLEO								
			19 DE MAYO	PERSONA	1			6,056.10
			2ª DEL MORAL	PERSONA	8			60,561.00
			2º REACOMODO CRUZ DE PALO	PERSONA	3			20,187.00
			2º REACOMODO DE TLACUITLAPA	PERSONA	20			143,327.70
			8 DE AGOSTO	PERSONA	8			62,579.70
			ABRAHAM GONZALEZ	PERSONA	37			292,711.50
			ACUEDUCTO	PERSONA	27			216,000.90
SCOT	30 DE ENERO DE 2014	COYOACAN	SANTA ANA	PERSONA	1	1		8,374.80
			SANTA CECILIA	PERSONA	1	1		2,991.60
			SANTA URSULA	PERSONA	4	4		22,632.66
			SANTA URSULA COAPA	PERSONA	74	74		279,535.80
			SANTO DOMINGO	PERSONA	41	41		155,103.00
			SANTOD DOMINGO	PERSONA	2	2		5,310.40
			SERDAN CARMEN	PERSONA	2	2		6,356.40
			STUNAM SAN FRANCISCO CULHUACAN	PERSONA	1	1		8,374.80
			TLAXOPAN NORTE	PERSONA	1	1		4,337.60
			U HAB CTM CULHUACAN SECC 8	PERSONA	2	2		8,375.20
			UNIDAD HABITACIONAL CTM CULHUACAN	PERSONA	1	1		8,374.80
			UNIDAD HABITACIONAL CTM CULHUACAN SECC VI	PERSONA	1	1		2,991.60
			UNIDAD STUNAM	PERSONA	1	1		8,374.80
			UNIDCTM CULHUACAN	PERSONA	1	1		4,337.60
			VALLE GOMEZ	PERSONA	1	1		4,337.60
SCOT	30 DE ENERO DE 2014	COYOACAN	VERGEL DE COYOACAN	PERSONA	1	1		8,374.80
			VILLA PANAMERICANA	PERSONA	1	1		8,374.80
			VILLA QUIETUD	PERSONA	3	3		10,320.80
			AJUSCO	PERSONA	1	1		2,991.60
			PEDREGAL DE SANTO DOMINGO	PERSONA	3	3		8,974.80
			SANTO DOMINGO	PERSONA	2	2		5,983.20
		SUMA DELEGACIÓN COYOACÁN			**551**	**551**		**2,208,367.08**
			ABDIAS GARCIA SOTO	PERSONA	1	1		2,991.60
			ACOPILCO	PERSONA	1	1		2,991.60
			AHUATENCO	PERSONA	2	2		5,310.40
			AMADO NERVO	PERSONA	2	2		8,374.80
			AMPLIACION MEMETLA	PERSONA	1	1		5,683.20
			CDA SAUCES 27	PERSONA	1	1		4,337.60
			CONTADERO	PERSONA	1	1		2,991.60
SCOT	30 DE ENERO DE 2014	CUAJIMALPA	COOPERATIVA PALO ALTO	PERSONA	1	1		5,683.20
			CUAJIMALPA	PERSONA	17	17		73,064.80

III.5 PROGRAMAS QUE OTORGAN SUBSIDIOS Y APOYOS A LA POBLACIÓN

DENOMINACIÓN DEL PROGRAMA 1/	FECHA DE PUBLICACIÓN DE REGLAS DE OPERACIÓN	DELEGACIÓN	COLONIA	BENEFICIARIO		TOTAL POBLACIÓN OBJETIVO	PRESUPUESTO (PESOS CON CENTÉSIMAS)	
				TIPO 2/	TOTAL		PROGRAMADO MODIFICADO	EJERCIDO
SECRETARÍA DE TRABAJO Y FOMENTO AL EMPLEO								
			19 DE MAYO	PERSONA	1			6,056.10
			2ª DEL MORAL	PERSONA	8			60,561.00
			2º REACOMODO CRUZ DE PALO	PERSONA	3			20,187.00
			2º REACOMODO DE TLACUITLAPA	PERSONA	20			143,327.70
			8 DE AGOSTO	PERSONA	8			62,579.70
			ABRAHAM GONZALEZ	PERSONA	37			292,711.50
			ACUEDUCTO	PERSONA	27			216,000.90
			EBANO	PERSONA	1	1		2,991.60
			EL CONTADERO	PERSONA	2	2		8,675.20
			EL EBANO	PERSONA	2	2		7,329.20
			EL MOLINITO	PERSONA	1	1		4,337.60
			EL TIANGUILLO	PERSONA	5	5		20,342.00
			HUIZACHITO	PERSONA	1	1		4,337.60
			HUIZACHITO LA PALMA	PERSONA	2	2		6,356.40
			JESUS DEL MONTE	PERSONA	10	10		37,092.00
			LA PILA	PERSONA	7	7		22,287.40
			LA ROSITA	PERSONA	1	1		4,337.60
			LAS LAJAS	PERSONA	1	1		4,337.60
			LAS MAROMAS	PERSONA	1	1		2,991.60
			LAS TINAJAS	PERSONA	2	2		11,366.60
			LOCAXCO	PERSONA	1	1		5,683.20
			LOMA DEL PADRE	PERSONA	6	6		26,025.60
			LOMA DEL PADRE	PERSONA	1	1		4,337.60
SCOT	30 DE ENERO DE 2014	CUAJIMALPA	LOMAS DE SAN PEDRO	PERSONA	3	3		11,666.80
			LOMAS DEL PADRE	PERSONA	1	1		2,991.60
			MONTE DE LAS CRUCES	PERSONA	2	2		5,983.20
			NAVIDAD	PERSONA	4	4		12,339.60
			PUERTO LAS CRUCES	PERSONA	1	1		4,337.60
			SAN JOSE DE LOS CEDROS	PERSONA	6	6		21,388.00
			SAN JOSE DE LOS CEDROS	PERSONA	1	1		2,991.60
			SAN LORENZO ACOPILCO	PERSONA	34	34		132,444.60
			SAN LORENZO ACOPLICO	PERSONA	2	2		8,374.80
			SAN MATEO TLALTENAGO	PERSONA	2	2		6,356.40
			SAN MATEO TLALTENANGO	PERSONA	65	65		253,004.00
			SAN PABLO CHIMALPA	PERSONA	3	3		10,320.80
			SAN PABLO CHIMALPAA	PERSONA	1	1		4,337.60
			SAN PABLO CHIMILPA	PERSONA	1	1		8,374.80
			SANTA URSULA COAPA	PERSONA	2	2		6,356.40
SCOT	30 DE ENERO DE 2014	CUAJIMALPA	TIANGUILLO	PERSONA	1	1		4,337.60
			VISTA HERMOSA	PERSONA	1	1		2,991.60
			XALPA	PERSONA	3	3		8,975.20

III.5 PROGRAMAS QUE OTORGAN SUBSIDIOS Y APOYOS A LA POBLACIÓN

DENOMINACIÓN DEL PROGRAMA 1/	FECHA DE PUBLICACIÓN DE REGLAS DE OPERACIÓN	DELEGACIÓN	COLONIA	BENEFICIARIO		TOTAL POBLACIÓN OBJETIVO	PRESUPUESTO (PESOS CON CENTÉSIMAS)	
				TIPO 2/	TOTAL		PROGRAMADO MODIFICADO	EJERCIDO
SECRETARÍA DE TRABAJO Y FOMENTO AL EMPLEO								
			19 DE MAYO	PERSONA	1			6,056.10
			2ª DEL MORAL	PERSONA	8			60,561.00
			2º REACOMODO CRUZ DE PALO	PERSONA	3			20,187.00
			2º REACOMODO DE TLACUITLAPA	PERSONA	20			143,327.70
			8 DE AGOSTO	PERSONA	8			62,579.70
			ABRAHAM GONZALEZ	PERSONA	37			292,711.50
			ACUEDUCTO	PERSONA	27			216,000.90
			ZENTLAPATL	PERSONA	10	10		40,684.00
		SUMA DELEGACIÓN CUAJIMALPA			**214**	**214**		**832,513.80**
			ALGARIN	PERSONA	1	1		2,318.80
			ASTURIAS	PERSONA	2	2		10,693.60
			ATLAMPA	PERSONA	3	3		11,366.40
			BUENAVISTA	PERSONA	3	3		19,068.60
			CENTRO	PERSONA	26	26		121,594.60
			CENTRO AREA 4	PERSONA	2	2		8,674.80
			COLONIA CENTRO	PERSONA	1	1		2,318.80
			COLONIA DOCTORES	PERSONA	3	3		21,087.20
			COLONIA MORELOS	PERSONA	1	1		8,374.80
			CUAUHTEMOC	PERSONA	1	1		8,374.80
SCOT	30 DE ENERO DE 2014	CUAUHTEMOC	DOCTORES	PERSONA	12	12		50,568.68
			EL SANTUARIO	PERSONA	1	1		5,683.20
			ESPERANZA	PERSONA	1	1		2,991.60
			EX HIPODROMO DE PERALVILLO	PERSONA	2	2		11,366.40
			EXHIPODROMO DE PERALVILLO	PERSONA	1	1		5,683.20
			FELIPE BUSCADOR	PERSONA	1	1		2,318.80
			GUERRERO	PERSONA	10	10		50,176.80
			HIPODROMO DE LA CONDESA	PERSONA	1	1		8,374.80
			INSURGENTES NORTE	PERSONA	1	1		2,991.60
			JUAREZ	PERSONA	1	1		5,683.20
			MEXICO	PERSONA	1	1		5,683.20
			MORELOS	PERSONA	1	1		4,337.40
			NONOALCO TLATELOLCO	PERSONA	1	1		5,683.20
			OBRERA	PERSONA	10	10		44,720.60
			PERALVILLO	PERSONA	6	6		24,006.00
			PERALVILLO	PERSONA	1	1		2,991.60
			ROMA	PERSONA	2	2		4,637.50
			ROMA NORTE	PERSONA	7	7		30,735.20
			ROMA SUR	PERSONA	6	6		24,079.20
			SAN LORENZO TEZONCO	PERSONA	1	1		2,318.80
			SAN MIGUEL CHAPULTEPEC	PERSONA	2	2		8,374.80

III.5 PROGRAMAS QUE OTORGAN SUBSIDIOS Y APOYOS A LA POBLACIÓN

DENOMINACIÓN DEL PROGRAMA 1/	FECHA DE PUBLICACIÓN DE REGLAS DE OPERACIÓN	DELEGACIÓN	COLONIA	BENEFICIARIO		TOTAL POBLACIÓN OBJETIVO	PRESUPUESTO (PESOS CON CENTÉSIMAS)	
				TIPO 2/	TOTAL		PROGRAMADO MODIFICADO	EJERCIDO
SECRETARÍA DE TRABAJO Y FOMENTO AL EMPLEO								
			19 DE MAYO	PERSONA	1			6,056.10
			2ª DEL MORAL	PERSONA	8			60,561.00
			2º REACOMODO CRUZ DE PALO	PERSONA	3			20,187.00
			2º REACOMODO DE TLACUITLAPA	PERSONA	20			143,327.70
			8 DE AGOSTO	PERSONA	8			62,579.70
			ABRAHAM GONZALEZ	PERSONA	37			292,711.50
			ACUEDUCTO	PERSONA	27			216,000.90
			SAN RAFAEL	PERSONA	4	4		12,339.60
SCOT	30 DE ENERO DE 2014	CUAUHTEMOC	SAN RAFAEL G PRIETO Y A CASO	PERSONA	1	1		2,991.60
			SAN SIMON TOLNAHUAC	PERSONA	1	1		2,991.60
			SANTA MARIA INSURGENTES ATLAMPA	PERSONA	1	1		2,318.80
			SANTA MARIA LA RIBERA	PERSONA	11	11		58,851.20
			SANTA MARIA LA RIVERA	PERSONA	3	3		19,741.20
			SIND MEX DE ELECTRISISTAS	PERSONA	1	1		4,337.60
			TABACALERA	PERSONA	1	1		5,683.20
			TRANSITO	PERSONA	1	1		2,991.60
			UH TLATELOLCO	PERSONA	1	1		5,683.20
			VALLE GOMEZ	PERSONA	5	5		19,068.40
			VISTA ALEGRE	PERSONA	3	3		14,731.20
		SUMA DELEGACIÓN CUAUHTÉMOC			**145**	**145**		**669,007.38**
			25 DE JULIO	PERSONA	1	1		4,337.60
			7 DE NOVIEMBRE	PERSONA	1	1		2,991.60
			ACUEDUCTO DE GUADALUPE	PERSONA	5	5		28,116.00
			AHUEHUETES	PERSONA	3	3		8,974.80
			AMPLIACION CASAS ALEMAN	PERSONA	2	2		5,983.20
			AMPLIACION GABRIEL HERNANDEZ	PERSONA	1	1		8,374.80
			AMPLIACION PROVIDENCIA	PERSONA	3	3		16,749.60
			ARAGON INGUARAN	PERSONA	1	1		4,337.60
			BARRIO LA CANDELARIA TICOMAN	PERSONA	2	2		11,066.40
			BARRIO LA CRUZ	PERSONA	1	1		2,318.80
			BENITO JUAREZ	PERSONA	2	2		15,403.80
			CAMPESTRE ARAGON	PERSONA	4	4		10,657.40
SCOT	30 DE ENERO DE 2014	GUSTAVO A MADERO	CASAS ALEMAN	PERSONA	2	2		10,020.80
			CASTILLO CHICO	PERSONA	4	4		19,741.60
			CHALMA DE GUADALUPE	PERSONA	1	1		7,029.00
			COCOYOTES	PERSONA	4	4		4,564.60
			COL CTM EL RISCO	PERSONA	1	1		8,374.80
			COLONIA DEL CARMEN	PERSONA	1	1		8,374.80

III.5 PROGRAMAS QUE OTORGAN SUBSIDIOS Y APOYOS A LA POBLACIÓN

DENOMINACIÓN DEL PROGRAMA 1/	FECHA DE PUBLICACIÓN DE REGLAS DE OPERACIÓN	DELEGACIÓN	COLONIA	BENEFICIARIO		TOTAL POBLACIÓN OBJETIVO	PRESUPUESTO (PESOS CON CENTÉSIMAS)	
				TIPO 2/	TOTAL		PROGRAMADO MODIFICADO	EJERCIDO
SECRETARÍA DE TRABAJO Y FOMENTO AL EMPLEO								
			19 DE MAYO	PERSONA	1			6,056.10
			2ª DEL MORAL	PERSONA	8			60,561.00
			2º REACOMODO CRUZ DE PALO	PERSONA	3			20,187.00
			2º REACOMODO DE TLACUITLAPA	PERSONA	20			143,327.70
			8 DE AGOSTO	PERSONA	8			62,579.70
			ABRAHAM GONZALEZ	PERSONA	37			292,711.50
			ACUEDUCTO	PERSONA	27			216,000.90
			CONSTITICION DE LA REPUBLICA	PERSONA	2	2		6,356.40
			CONSTITUCION DE LA REPUBLICA	PERSONA	6	6		23,706.00
			CT ARAGON	PERSONA	1	1		5,347.00
			CTM ARAGON	PERSONA	1	1		8,374.80
			CTM ATZACOALCO	PERSONA	3	3		12,712.80
			CTM EL RISCO	PERSONA	1	1		5,683.20
			CUAUTEPEC DE MADERO	PERSONA	1	1		6,356.40
			CUCHILLA DEL TESORO	PERSONA	1	1		2,318.70
			DEL OBRERO	PERSONA	2	2		7,329.20
			DM NACIONAL	PERSONA	2	2		8,374.80
			EL ARBOLILLO	PERSONA	3	3		11,666.40
			EL ARBOLILLO 1	PERSONA	1	1		5,683.20
			EL CARMEN	PERSONA	1	1		2,991.60
			EL OLIVO	PERSONA	1	1		4,337.40
			EMILIANO ZAPATA	PERSONA	2	2		11,366.40
			ESTANZUELA	PERSONA	2	2		11,366.40
			ESTRELLA	PERSONA	2	2		8,375.20
			EX ESCUELA DE TIRO	PERSONA	1	1		2,991.60
			FELIPE BERRIOZABAL	PERSONA	1	1		4,337.60
			FOVISSSTE ARAGON	PERSONA	1	1		8,374.80
			GABRIEL HERNANDEZ	PERSONA	1	1		6,356.40
SCOT	30 DE ENERO DE 2014	GUSTAVO A MADERO	GERTRUDIS SANCHEZ	PERSONA	1	1		4,337.40
			GERTRUDIS SANCHEZ 2A SECC	PERSONA	1	1		2,991.60
			GUADALUPE INDUSTRIAL	PERSONA	1	1		5,683.20
			GUADALUPE PROLETARIA	PERSONA	2	2		7,329.20
			GUADALUPE TEPEYAC	PERSONA	4	4		18,395.80
			INDUSTRIAL	PERSONA	4	4		15,704.40
			JORGE NEGRETE	PERSONA	4	4		11,899.11
			JUAN DE DIOS BATIZ	PERSONA	1	1		8,374.80
			JUAN GONZALEZ ROMERO	PERSONA	4	4		14,658.20
			LA CASILDA	PERSONA	1	1		2,318.70
			LA ESMERALDA	PERSONA	3	3		15,030.90
			LA FORESTAL	PERSONA	1	1		2,991.60

III.5 PROGRAMAS QUE OTORGAN SUBSIDIOS Y APOYOS A LA POBLACIÓN

DENOMINACIÓN DEL PROGRAMA 1/	FECHA DE PUBLICACIÓN DE REGLAS DE OPERACIÓN	DELEGACIÓN	COLONIA	BENEFICIARIO		TOTAL POBLACIÓN OBJETIVO	PRESUPUESTO (PESOS CON CENTÉSIMAS)	
				TIPO 2/	TOTAL		PROGRAMADO MODIFICADO	EJERCIDO
SECRETARÍA DE TRABAJO Y FOMENTO AL EMPLEO								
			19 DE MAYO	PERSONA	1			6,056.10
			2ª DEL MORAL	PERSONA	8			60,561.00
			2º REACOMODO CRUZ DE PALO	PERSONA	3			20,187.00
			2º REACOMODO DE TLACUITLAPA	PERSONA	20			143,327.70
			8 DE AGOSTO	PERSONA	8			62,579.70
			ABRAHAM GONZALEZ	PERSONA	37			292,711.50
			ACUEDUCTO	PERSONA	27			216,000.90
			LA JOYA	PERSONA	3	3		16,750.00
			LA MALINCHE	PERSONA	2	2		8,375.20
			LA PASTORA	PERSONA	3	3		10,320.60
			LA PRADERA	PERSONA	3	3		21,087.00
			LINDAVISTA VALLEJO	PERSONA	2	2		10,020.60
			LOMA DE LA PALMA	PERSONA	2	2		16,749.60
			LOMAS DE CUAUHTEPEC	PERSONA	1	1		5,683.20
			LOMAS DE CUAUTEPEC	PERSONA	4	4		19,741.20
			MALACATES	PERSONA	4	4		16,749.60
			MARTIN CARRERA	PERSONA	4	4		18,395.40
			MORELOS	PERSONA	1	1		2,991.60
			NUEVA ATZACOALCO	PERSONA	7	7		28,716.80
			NUEVA TENOCHTITLAN	PERSONA	5	5		22,060.40
			NUEVA VALLEJO	PERSONA	2	2		8,674.80
			PALMATITLA	PERSONA	3	3		16,749.60
			PANAMERICANA	PERSONA	3	3		15,704.00
SCOT	30 DE ENERO DE 2014	GUSTAVO A MADERO	PERALDILLO	PERSONA	2	2		8,374.80
			PRADERA	PERSONA	1	1		2,318.80
			PROGRESO NACIONAL	PERSONA	3	3		11,666.40
			PROVIDENCIA	PERSONA	1	1		4,337.40
			PUEBLO DE SAN JUAN DE ARAGON	PERSONA	1	1		5,683.20
			PUEBLO SAN JUAN DE ARAGON	PERSONA	1	1		2,318.80
			RESIDENCIAL ACUEDUCTO DE GUADALUPE	PERSONA	1	1		2,991.60
			RIO BLANCO	PERSONA	1	1		8,374.80
			SALVADOR DIAZ MIRON	PERSONA	2	2		11,066.40
			SAN BARTOLO ATEPEHUACAN	PERSONA	1	1		2,318.80
			SAN FELIPE DE JESUS	PERSONA	8	8		30,729.59
			SAN JOSE DE ARAGON SECCION 7	PERSONA	2	2		8,374.80
			SAN JUAN DE ARAGON	PERSONA	36	36		198,345.24
			SAN JUAN DE ARAGON	PERSONA	2	2		6,356.40
			SAN JUAN DE ARAGON 1RA SECCION	PERSONA	1	1		8,374.80

III.5 PROGRAMAS QUE OTORGAN SUBSIDIOS Y APOYOS A LA POBLACIÓN

DENOMINACIÓN DEL PROGRAMA 1/	FECHA DE PUBLICACIÓN DE REGLAS DE OPERACIÓN	DELEGACIÓN	COLONIA	BENEFICIARIO		TOTAL POBLACIÓN OBJETIVO	PRESUPUESTO (PESOS CON CENTÉSIMAS)	
				TIPO 2/	TOTAL		PROGRAMADO MODIFICADO	EJERCIDO
SECRETARÍA DE TRABAJO Y FOMENTO AL EMPLEO								
			19 DE MAYO	PERSONA	1			6,056.10
			2ª DEL MORAL	PERSONA	8			60,561.00
			2º REACOMODO CRUZ DE PALO	PERSONA	3			20,187.00
			2º REACOMODO DE TLACUITLAPA	PERSONA	20			143,327.70
			8 DE AGOSTO	PERSONA	8			62,579.70
			ABRAHAM GONZALEZ	PERSONA	37			292,711.50
			ACUEDUCTO	PERSONA	27			216,000.90
			SAN JUAN DE ARAGON 4A Y 5A U H	PERSONA	1	1		4,337.40
			SAN JUAN DE ARAGON 6A SECC U H	PERSONA	2	2		6,356.40
			SAN JUAN DE ARAGON 7A SECC U H	PERSONA	2	2		6,356.40
			SAN JUAN DE ARAGON UNIDAD HAB	PERSONA	1	1		4,337.40
			SAN JUAN DE ARAGON UNIDAD HABITACIONAL FAMILIAR	PERSONA	1	1		5,683.20
SCOT	30 DE ENERO DE 2014	GUSTAVO A MADERO	SAN PEDRO EL CHICO	PERSONA	1	1		5,683.20
			SAN PEDRO ZACATENCO	PERSONA	4	4		12,712.80
			SANCHEZ GERTRUDIS 1A. SECCION	PERSONA	2	2		11,066.40
			SANTA ISABEL TOLA	PERSONA	5	5		15,704.40
			SANTA MARIA LA RIBERA	PERSONA	1	1		2,991.60
			SANTA MARIA TICOMAN	PERSONA	1	1		4,337.40
			SANTA ROSA	PERSONA	3	3		6,956.10
			SANTA ROSA DE LIMA	PERSONA	1	1		2,991.60
			TABLAS DE SAN AGUSTIN	PERSONA	4	4		12,712.80
			TEPETATAL	PERSONA	1	1		4,337.40
			TLACAELEL	PERSONA	3	3		10,993.60
			TLALPEXCO	PERSONA	2	2		8,374.80
			TRIUNFO DE LA REPUBLICA	PERSONA	3	3		25,124.40
			TRIUNFOS DE LA REPUBLICA	PERSONA	1	1		7,029.00
			UH EL MILAGRO	PERSONA	2	2		11,066.40
			UH MATIAS ROMERO	PERSONA	1	1		8,374.80
			UNIDAD ARAGON	PERSONA	1	1		8,374.80
			UNIDAD HABITACIONAL	PERSONA	1	1		6,255.46
SCOT	30 DE ENERO DE 2014	GUSTAVO A MADERO	UNIDAD SAN JUAN DE ARAGON 2A SECCION	PERSONA	1	1		4,337.60
			VALLE DE MADERO	PERSONA	1	1		4,337.60
			VALLEJO	PERSONA	5	5		21,687.60
			VALLEJO PONIENTE	PERSONA	2	2		9,348.00
			VILLA DE ARAGON	PERSONA	1	1		8,374.80
			ZACATENCO	PERSONA	1	1		2,991.60

III.5 PROGRAMAS QUE OTORGAN SUBSIDIOS Y APOYOS A LA POBLACIÓN

DENOMINACIÓN DEL PROGRAMA 1/	FECHA DE PUBLICACIÓN DE REGLAS DE OPERACIÓN	DELEGACIÓN	COLONIA	BENEFICIARIO		TOTAL POBLACIÓN OBJETIVO	PRESUPUESTO (PESOS CON CENTÉSIMAS)	
				TIPO 2/	TOTAL		PROGRAMADO MODIFICADO	EJERCIDO
SECRETARÍA DE TRABAJO Y FOMENTO AL EMPLEO								
			19 DE MAYO	PERSONA	1			6,056.10
			2ª DEL MORAL	PERSONA	8			60,561.00
			2º REACOMODO CRUZ DE PALO	PERSONA	3			20,187.00
			2º REACOMODO DE TLACUITLAPA	PERSONA	20			143,327.70
			8 DE AGOSTO	PERSONA	8			62,579.70
			ABRAHAM GONZALEZ	PERSONA	37			292,711.50
			ACUEDUCTO	PERSONA	27			216,000.90
			ZONA ESCOLAR	PERSONA	3	3		15,704.00
		SUMA DELEGACIÓN GUSTAVO A. MADERO			**272**	**272**		**1,260,878.80**
			AGRICOLA ORIENTAL	PERSONA	39	39		168,535.34
			AGRICOLA ORIENTAL	PERSONA	1	1		1,645.80
			AGRICOLA PANTITLAN	PERSONA	9	9		35,373.20
			AGRISOL ARIENTAL	PERSONA	1	1		2,991.60
			AMPLIACION GABRIEL RAMOS MILLAN	PERSONA	3	3		9,648.00
SCOT	30 DE ENERO DE 2014	IZTACALCO	AMPLIACION RAMOS MILLAN	PERSONA	2	2		7,329.20
			ASUNCION LA BARRIO	PERSONA	1	1		4,337.60
			BARRIO DE SANTIAGO	PERSONA	1	1		8,374.80
			BARRIO LA ASUNCION	PERSONA	1	1		4,337.60
			BARRIO SAN PEDRO	PERSONA	1	1		4,337.60
			BENITO JUAREZ	PERSONA	3	3		11,366.40
			BENITO JUAREZ SECCION 2	PERSONA	1	1		8,374.80
			BUENAVISTA	PERSONA	1	1		5,683.20
			CAMPAMENTO 2 DE OCTUBRE	PERSONA	14	14		61,844.00
			CAMPAMENTO DOS DE OCTUBRE	PERSONA	2	2		7,329.00
			CARLOS ZAPATA VELA	PERSONA	3	3		12,712.40
			CHINAMPAC DE JUAREZ	PERSONA	1	1		6,356.40
			CUCHILLA AGRICOLA ORIENTAL	PERSONA	1	1		5,683.20
			CUCHILLA GABRIEL RAMOS MILLAN	PERSONA	2	2		5,983.40
			CUCHILLA RAMOR MILLAN	PERSONA	1	1		4,337.60
			CUCHILLA RAMOS MILLAN	PERSONA	1	1		4,337.60
			DOCTORES	PERSONA	1	1		2,991.60
SCOT	30 DE ENERO DE 2014	IZTACALCO	EL RODEO	PERSONA	3	3		16,377.00
			EL SANTUARIO	PERSONA	1	1		2,991.60
			G RAMOS MILLAN	PERSONA	1	1		4,337.60
			GABRIEL RAMOS MILLAN	PERSONA	13	13		54,941.46
			GABRIEL RAMOS MILLAN BRAMADERO	PERSONA	1	1		8,374.80
			GRANJAS MEXICO	PERSONA	11	11		56,628.30
			INFONAVIT IZTACALCO	PERSONA	4	4		15,331.40

III.5 PROGRAMAS QUE OTORGAN SUBSIDIOS Y APOYOS A LA POBLACIÓN

DENOMINACIÓN DEL PROGRAMA 1/	FECHA DE PUBLICACIÓN DE REGLAS DE OPERACIÓN	DELEGACIÓN	COLONIA	BENEFICIARIO		TOTAL POBLACIÓN OBJETIVO	PRESUPUESTO (PESOS CON CENTÉSIMAS)	
				TIPO 2/	TOTAL		PROGRAMADO MODIFICADO	EJERCIDO
SECRETARÍA DE TRABAJO Y FOMENTO AL EMPLEO								
			19 DE MAYO	PERSONA	1			6,056.10
			2ª DEL MORAL	PERSONA	8			60,561.00
			2º REACOMODO CRUZ DE PALO	PERSONA	3			20,187.00
			2º REACOMODO DE TLACUITLAPA	PERSONA	20			143,327.70
			8 DE AGOSTO	PERSONA	8			62,579.70
			ABRAHAM GONZALEZ	PERSONA	37			292,711.50
			ACUEDUCTO	PERSONA	27			216,000.90
			INFONAVIT IZTALCALCO	PERSONA	1	1		5,683.20
			INPI PICOS	PERSONA	2	2		8,675.20
			IZTACALCO INFONAVIT UNIDAD	PERSONA	6	6		24,578.66
			JARDINES TECMA	PERSONA	1	1		5,683.20
			JUVENTINO ROSAS	PERSONA	7	7		32,953.06
			LIC CARLOS ZAPATA VELA	PERSONA	1	1		2,318.80
			LOS PICOS	PERSONA	1	1		8,374.80
			LOS REYES	PERSONA	1	1		4,337.40
			MILITAR MARTE	PERSONA	2	2		11,366.40
			NUEVA SANTA ANITA	PERSONA	1	1		8,374.80
			PANTITLAN	PERSONA	23	23		90,658.72
			PICOS DE IZTACALCO	PERSONA	3	3		10,993.60
			PRADO CHURUBUSCO	PERSONA	1	1		2,991.60
			PROSPERIDAD	PERSONA	1	1		2,991.60
			RAMOS MILLAN G SECC TLACOTAL	PERSONA	1	1		2,991.60
			RAMOS MILLAN G SECC BRAMADERO	PERSONA	2	2		8,675.20
			RAMOS MILLAN G SECC BRAMADERO	PERSONA	7	7		30,261.46
SCOT	30 DE ENERO DE 2014	IZTACALCO	RAMOS MILLAN GABRIEL	PERSONA	1	1		4,337.60
			RAMOS MILLAN GABRIEL AMPL	PERSONA	1	1		2,991.60
			REFORMA POLITAC	PERSONA	1	1		8,374.80
			REYES DE LOS BARRIO	PERSONA	1	1		2,991.60
			ROSAS JUVENTINO	PERSONA	1	1		2,991.60
			SAN JUAN XALPA	PERSONA	1	1		4,337.40
			SAN MIGUEL	PERSONA	3	3		18,866.92
			SAN PEDRO	PERSONA	1	1		4,337.60
			SAN PEDRO BARRIO	PERSONA	1	1		4,337.40
			SANTA ANITA	PERSONA	3	3		14,358.00
			SANTA CRUZ	PERSONA	1	1		4,337.40
			SANTIAGO NORTE	PERSONA	1	1		5,683.20
			SANTIAGO SUR	PERSONA	2	2		12,712.80
			TLACOTAL	PERSONA	1	1		6,356.40

III.5 PROGRAMAS QUE OTORGAN SUBSIDIOS Y APOYOS A LA POBLACIÓN

DENOMINACIÓN DEL PROGRAMA 1/	FECHA DE PUBLICACIÓN DE REGLAS DE OPERACIÓN	DELEGACIÓN	COLONIA	BENEFICIARIO		TOTAL POBLACIÓN OBJETIVO	PRESUPUESTO (PESOS CON CENTÉSIMAS)	
				TIPO 2/	TOTAL		PROGRAMADO MODIFICADO	EJERCIDO
SECRETARÍA DE TRABAJO Y FOMENTO AL EMPLEO								
			19 DE MAYO	PERSONA	1			6,056.10
			2ª DEL MORAL	PERSONA	8			60,561.00
			2º REACOMODO CRUZ DE PALO	PERSONA	3			20,187.00
			2º REACOMODO DE TLACUITLAPA	PERSONA	20			143,327.70
			8 DE AGOSTO	PERSONA	8			62,579.70
			ABRAHAM GONZALEZ	PERSONA	37			292,711.50
			ACUEDUCTO	PERSONA	27			216,000.90
			UH IZTACALCO	PERSONA	1	1		5,683.20
			VIADUCTO PIEDAD	PERSONA	3	3		11,666.40
SCOT	30 DE ENERO DE 2014	IZTACALCO	ZAPATA VELA	PERSONA	1	1		4,337.40
			ZAPOTLA	PERSONA	1	1		4,337.60
			ZAPOTLA BARRIO	PERSONA	2	2		8,675.20
		SUMA DELEGACIÓN IZTACALCO			**212**	**212**		**936,515.92**
			12 DE DICIEMBRE	PERSONA	1	1		6,356.40
			2DA AMPLIACION SANTIAGO	PERSONA	1	1		4,337.40
			AGRICOLA ORIENTAL	PERSONA	1	1		4,337.40
			ALVARO OBREGON	PERSONA	1	1		2,991.60
			AMPL EL SANTUARIO	PERSONA	2	2		11,366.40
			AMPL LOS REYES	PERSONA	1	1		2,991.60
			AMPL SANTIAGO ACAHUALTEPEC	PERSONA	1	1		8,374.80
			AMPLIACION ESTRELLA CULHUCAN	PERSONA	1	1		4,337.60
SCOT	30 DE ENERO DE 2014	IZTAPALAPA	AMPLIACION LOS REYES	PERSONA	2	2		5,983.20
			AMPLIACION SANTA MARTHA ACATITLA	PERSONA	1	1		8,374.80
			APATLACO	PERSONA	2	2		12,712.20
			BANJIDAL	PERSONA	1	1		4,337.60
			BARR SAN MIGUEL	PERSONA	1	1		4,337.40
			BARR SANTA BARBARA	PERSONA	1	1		8,374.80
			BARRIO DE SAN ANTONIO	PERSONA	1	1		2,318.80
			BARRIO DE SAN MIGUEL	PERSONA	1	1		4,337.60
			BARRIO SAN ANTONIO	PERSONA	2	2		12,712.80
			BARRIO SAN JOSE	PERSONA	1	1		4,337.40
			BARRIO SAN LUCAS	PERSONA	2	2		11,366.40
			BARRIO SAN MIGUEL	PERSONA	4	4		18,695.40
			BARRIO SANTA BARBARA	PERSONA	1	1		4,337.40
			BASE DE RTP	PERSONA	1	1		8,374.80
			BENITO JUAREZ	PERSONA	1	1		2,991.60
			BUENAVISTA	PERSONA	3	3		22,432.80
			CABEZA DE JUAREZ	PERSONA	1	1		2,318.80
			CABEZA DE JUAREZ I	PERSONA	4	4		17,349.60
			CACAMA	PERSONA	2	2		8,674.80

III.5 PROGRAMAS QUE OTORGAN SUBSIDIOS Y APOYOS A LA POBLACIÓN

DENOMINACIÓN DEL PROGRAMA 1/	FECHA DE PUBLICACIÓN DE REGLAS DE OPERACIÓN	DELEGACIÓN	COLONIA	BENEFICIARIO		TOTAL POBLACIÓN OBJETIVO	PRESUPUESTO (PESOS CON CENTÉSIMAS)	
				TIPO 2/	TOTAL		PROGRAMADO MODIFICADO	EJERCIDO
SECRETARÍA DE TRABAJO Y FOMENTO AL EMPLEO								
			19 DE MAYO	PERSONA	1			6,056.10
			2ª DEL MORAL	PERSONA	8			60,561.00
			2º REACOMODO CRUZ DE PALO	PERSONA	3			20,187.00
			2º REACOMODO DE TLACUITLAPA	PERSONA	20			143,327.70
			8 DE AGOSTO	PERSONA	8			62,579.70
			ABRAHAM GONZALEZ	PERSONA	37			292,711.50
			ACUEDUCTO	PERSONA	27			216,000.90
			CAMPESTRE EL POTRERO	PERSONA	1	1		4,337.40
SCOT	30 DE ENERO DE 2014	IZTAPALAPA	CAMPESTRE POTRERO	PERSONA	2	2		6,356.40
			CANANEA	PERSONA	3	3		17,050.40
			CARLOS HANK GONZALEZ	PERSONA	3	3		10,694.00
			CASA BLANCA	PERSONA	1	1		8,374.80
			CERCA DE EJE 5	PERSONA	1	1		8,374.80
			CERRO DE LA ESTRELLA	PERSONA	4	4		25,425.20
			CHINAMPA DE JUAREZ	PERSONA	1	1		4,337.40
			CHINAMPAC DE JUAREZ	PERSONA	4	4		16,003.80
			COL. IXTLAHUACAN	PERSONA	1	1		8,374.80
			CONJUNTO HABITACIONAL	PERSONA	1	1		5,683.20
			CONSEJO AGRARISTA MEXICANO	PERSONA	3	3		15,704.40
			CONSTITUCION DE 1917	PERSONA	9	9		41,128.80
			DEGOLLADO	PERSONA	1	1		6,356.40
			DEGOLLADO DEL CHICO	PERSONA	1	1		4,337.60
			DESARROLLO URBANO QUETZALCOATL	PERSONA	6	6		22,256.36
			EJERCITO CONSTITUCIONAL	PERSONA	1	1		4,337.60
			EJERCITO CONSTITUCIONALISTA	PERSONA	11	11		49,730.60
			EJERCITO DE AGUA PRIETA	PERSONA	2	2		9,347.70
			EJERCITO DE ORIENTE	PERSONA	2	2		11,366.40
			EJERCITO DE ORIENTE ZONA PEÑON	PERSONA	1	1		8,374.80
			EJERCITO DE OTE ZONA PEñON U HAB	PERSONA	1	1		8,374.80
			EJIDOS DE SANTA MARIA	PERSONA	1	1		8,374.80
			EJIDOS DE SANTA MARIA AZTAHUACAN	PERSONA	2	2		11,366.40
SCOT	30 DE ENERO DE 2014	IZTAPALAPA	EL ARBOLILLO III	PERSONA	1	1		1,645.80
			EL MANTO	PERSONA	6	6		24,679.20
			EL MIRADOR	PERSONA	1	1		4,337.60
			EL MOLINO	PERSONA	10	10		50,850.40
			EL MOLINO TEZONCO	PERSONA	2	2		10,694.00
			EL PARAISO	PERSONA	1	1		8,374.80
			EL RETOÑO	PERSONA	2	2		12,712.40

III.5 PROGRAMAS QUE OTORGAN SUBSIDIOS Y APOYOS A LA POBLACIÓN

DENOMINACIÓN DEL PROGRAMA 1/	FECHA DE PUBLICACIÓN DE REGLAS DE OPERACIÓN	DELEGACIÓN	COLONIA	BENEFICIARIO		TOTAL POBLACIÓN OBJETIVO	PRESUPUESTO (PESOS CON CENTÉSIMAS)	
				TIPO 2/	TOTAL		PROGRAMADO MODIFICADO	EJERCIDO
SECRETARÍA DE TRABAJO Y FOMENTO AL EMPLEO								
			19 DE MAYO	PERSONA	1			6,056.10
			2ª DEL MORAL	PERSONA	8			60,561.00
			2º REACOMODO CRUZ DE PALO	PERSONA	3			20,187.00
			2º REACOMODO DE TLACUITLAPA	PERSONA	20			143,327.70
			8 DE AGOSTO	PERSONA	8			62,579.70
			ABRAHAM GONZALEZ	PERSONA	37			292,711.50
			ACUEDUCTO	PERSONA	27			216,000.90
			EL RODEO	PERSONA	2	2		7,329.00
			EL ROSARIO	PERSONA	2	2		6,656.20
			EL SANTUARIO	PERSONA	2	2		9,919.86
			EL SIFON	PERSONA	1	1		5,683.20
			EL SIFON	PERSONA	1	1		4,337.60
			EL TRIANGULO	PERSONA	1	1		8,374.80
			EL VERGAL	PERSONA	1	1		8,374.80
			EL VERGEL	PERSONA	3	3		21,087.60
			EMILIANO ZAPATA	PERSONA	1	1		4,337.40
			ERMITA ZARAGOZA	PERSONA	2	2		16,749.60
			ERMITA ZARAGOZA 3A SEC	PERSONA	1	1		2,991.60
			ERMITA ZARAGOZA 3ER SECCION	PERSONA	1	1		2,991.60
			ESCUADRON 201	PERSONA	2	2		6,356.40
			ESTRELLA DEL SUR	PERSONA	2	2		5,983.20
			ESTRELLAS DEL SUR	PERSONA	1	1		2,318.80
			FRAC PASEOS DE CHURUBUSCO	PERSONA	1	1		1,578.51
			FRAC REAL DEL MORAL	PERSONA	1	1		6,356.40
			FRANCISCO VILLA	PERSONA	1	1		4,337.60
SCOT	30 DE ENERO DE 2014	IZTAPALAPA	FUEGO NUEVO	PERSONA	8	8		42,774.60
			GRANJAS ESMERALDA	PERSONA	1	1		8,105.64
			GUADALUPE DEL MORAL	PERSONA	4	4		16,003.80
			GUELATAO DE JUAREZ	PERSONA	1	1		4,337.40
			HEROES DE CHURUBUSCO	PERSONA	1	1		2,991.60
			HIGUERA	PERSONA	2	2		5,983.20
			HUNIDAD HABITACIONAL CANANEA	PERSONA	1	1		8,374.80
			INSURGENTES	PERSONA	8	8		48,157.80
			IXTLAHUACAN	PERSONA	3	3		18,866.72
			IZTAPALAPA	PERSONA	3	3		19,068.60
			JACARANDAS	PERSONA	7	7		40,456.20
			JOSE LOPEZ PORTILLO	PERSONA	6	6		39,182.40
			JOSE MARIA MORELOS Y PAVON	PERSONA	1	1		4,337.40
			JUAN ESCUTIA	PERSONA	4	4		26,097.60

III.5 PROGRAMAS QUE OTORGAN SUBSIDIOS Y APOYOS A LA POBLACIÓN

DENOMINACIÓN DEL PROGRAMA 1/	FECHA DE PUBLICACIÓN DE REGLAS DE OPERACIÓN	DELEGACIÓN	COLONIA	BENEFICIARIO		TOTAL POBLACIÓN OBJETIVO	PRESUPUESTO (PESOS CON CENTÉSIMAS)	
				TIPO 2/	TOTAL		PROGRAMADO MODIFICADO	EJERCIDO
SECRETARÍA DE TRABAJO Y FOMENTO AL EMPLEO								
			19 DE MAYO	PERSONA	1			6,056.10
			2ª DEL MORAL	PERSONA	8			60,561.00
			2º REACOMODO CRUZ DE PALO	PERSONA	3			20,187.00
			2º REACOMODO DE TLACUITLAPA	PERSONA	20			143,327.70
			8 DE AGOSTO	PERSONA	8			62,579.70
			ABRAHAM GONZALEZ	PERSONA	37			292,711.50
			ACUEDUCTO	PERSONA	27			216,000.90
			LA CAÑADA	PERSONA	1	1		4,337.40
			LA COLMENA	PERSONA	1	1		8,374.80
			LA COLMENA SECCION 2	PERSONA	1	1		8,374.80
			LA ERA	PERSONA	1	1		2,991.60
			LA PALMA	PERSONA	1	1		2,318.80
			LA PLANTA	PERSONA	1	1		2,318.80
			LA PLATA	PERSONA	1	1		6,356.40
			LA POLVORILLA	PERSONA	1	1		8,374.80
			LAS PEÑAS	PERSONA	3	3		15,703.80
			LEYES DE REFORMA	PERSONA	3	3		15,031.60
			LEYES DE REFORMA 2A. SECCION	PERSONA	1	1		2,991.60
SCOT	30 DE ENERO DE 2014	IZTAPALAPA	LEYES DE REFORMA TERCERA SECCION	PERSONA	1	1		5,683.20
			LOMAS DE LA ESTANCIA	PERSONA	1	1		8,374.80
			LOMAS DE SAN LORENZO	PERSONA	4	4		25,424.80
			LOMAS DE SAN LORENZO TEZONCO	PERSONA	1	1		2,991.60
			LOMAS DE ZARAGOZA	PERSONA	5	5		30,471.80
			LOMAS ESTRELLA	PERSONA	5	5		33,799.60
			LOMAS ESTRELLA 2DA SECCION	PERSONA	1	1		8,374.80
			LOMAS ESTRELLAS	PERSONA	4	4		18,696.00
			LOMAS LA ESTANCIA	PERSONA	1	1		4,337.60
			LOS ANGELES	PERSONA	4	4		21,388.00
			LOS ANGELES APANOAYA	PERSONA	1	1		4,337.40
			LOS PICOS	PERSONA	1	1		7,029.00
			MIGUEL DE LA MADRID	PERSONA	2	2		8,675.00
			MINERA	PERSONA	1	1		4,337.60
			MIRASOLES	PERSONA	2	2		8,002.00
			MIRAVALLE	PERSONA	1	1		8,374.80
			MIXCOATL	PERSONA	2	2		8,675.20
			PALMITAS	PERSONA	1	1		8,374.80
			PARAJE SAN JUAN	PERSONA	4	4		16,004.00
			PARAJE SAN JUAN CERRO	PERSONA	1	1		6,356.40
			PARAJE ZACATEPEC	PERSONA	2	2		9,347.80

III.5 PROGRAMAS QUE OTORGAN SUBSIDIOS Y APOYOS A LA POBLACIÓN

DENOMINACIÓN DEL PROGRAMA 1/	FECHA DE PUBLICACIÓN DE REGLAS DE OPERACIÓN	DELEGACIÓN	COLONIA	BENEFICIARIO		TOTAL POBLACIÓN OBJETIVO	PRESUPUESTO (PESOS CON CENTÉSIMAS)	
				TIPO 2/	TOTAL		PROGRAMADO MODIFICADO	EJERCIDO
SECRETARÍA DE TRABAJO Y FOMENTO AL EMPLEO								
			19 DE MAYO	PERSONA	1			6,056.10
			2ª DEL MORAL	PERSONA	8			60,561.00
			2º REACOMODO CRUZ DE PALO	PERSONA	3			20,187.00
			2º REACOMODO DE TLACUITLAPA	PERSONA	20			143,327.70
			8 DE AGOSTO	PERSONA	8			62,579.70
			ABRAHAM GONZALEZ	PERSONA	37			292,711.50
			ACUEDUCTO	PERSONA	27			216,000.90
			PARQUE SAN ANDRES	PERSONA	1	1		2,318.70
			PASEOS DE CHURUBUSCO	PERSONA	4	4		12,339.40
			PBLO SAN LORENZO TEZONCO	PERSONA	1	1		6,356.40
SCOT	30 DE ENERO DE 2014	IZTAPALAPA	PICOS DE IZTACALCO	PERSONA	1	1		5,683.20
			PICOS IZTACALCO	PERSONA	1	1		8,374.80
			POPULAR ERMITA ZARAGOZA	PERSONA	1	1		2,991.60
			POTRERO PALMILLAS	PERSONA	1	1		6,356.40
			PREDIO DEGOLLADO	PERSONA	1	1		2,318.80
			PREDIO EL MOLINO	PERSONA	1	1		8,374.80
			PRESIDENTES DE MEXICO	PERSONA	2	2		16,749.60
			PRIMERA AMPLIACION SANTIAGO ACAHUALTEPEC	PERSONA	1	1		2,991.60
			PROGRESISTA	PERSONA	8	8		44,493.40
			PROGRESO DEL SUR	PERSONA	1	1		2,991.60
			PUEBLO DE SAN LORENZO	PERSONA	1	1		4,337.40
			RAMOS MILLAN BRAMADERO	PERSONA	1	1		4,337.40
			REAL DEL MORAL	PERSONA	1	1		8,374.80
			REFORMA POLITICA	PERSONA	5	5		18,695.40
			RETOÑO	PERSONA	2	2		8,375.20
			REYES CULHUACAN	PERSONA	1	1		2,991.60
			REYES CULHUACAN LOS	PERSONA	1	1		4,236.66
			RICARDO FLORES MAGON	PERSONA	2	2		11,366.40
			RONAVACION	PERSONA	1	1		2,991.60
			SAN ANDRES TETEPILCO	PERSONA	4	4		19,068.60
			SAN ANTONIO	PERSONA	1	1		6,356.40
			SAN ANTONIO CULHUACAN	PERSONA	2	2		6,356.40
			SAN FRANSISCO APOLOCALCO	PERSONA	1	1		4,337.60
SCOT	30 DE ENERO DE 2014	IZTAPALAPA	SAN IGNACIO	PERSONA	2	2		16,749.60
			SAN JOSE ACULCO	PERSONA	1	1		2,318.80
			SAN JOSE BUENAVISTA	PERSONA	1	1		2,318.80
			SAN JOSE LOPEZ PORTILLO	PERSONA	1	1		6,356.40
			SAN JUAN ESTRELLA	PERSONA	2	2		10,694.00
			SAN JUAN JOYA	PERSONA	1	1		2,991.60
			SAN JUAN XALAPA	PERSONA	1	1		2,318.80

III.5 PROGRAMAS QUE OTORGAN SUBSIDIOS Y APOYOS A LA POBLACIÓN

DENOMINACIÓN DEL PROGRAMA 1/	FECHA DE PUBLICACIÓN DE REGLAS DE OPERACIÓN	DELEGACIÓN	COLONIA	BENEFICIARIO		TOTAL POBLACIÓN OBJETIVO	PRESUPUESTO (PESOS CON CENTÉSIMAS)	
				TIPO 2/	TOTAL		PROGRAMADO MODIFICADO	EJERCIDO
SECRETARÍA DE TRABAJO Y FOMENTO AL EMPLEO								
			19 DE MAYO	PERSONA	1			6,056.10
			2ª DEL MORAL	PERSONA	8			60,561.00
			2º REACOMODO CRUZ DE PALO	PERSONA	3			20,187.00
			2º REACOMODO DE TLACUITLAPA	PERSONA	20			143,327.70
			8 DE AGOSTO	PERSONA	8			62,579.70
			ABRAHAM GONZALEZ	PERSONA	37			292,711.50
			ACUEDUCTO	PERSONA	27			216,000.90
			SAN JUAN XALPA	PERSONA	13	13		63,117.00
			SAN JUANICO NEXTIPAC	PERSONA	1	1		4,337.60
			SAN LORENZO	PERSONA	3	3		23,106.00
			SAN LORENZO TEZONCO	PERSONA	3	3		16,377.00
			SAN LORENZO TEZONCO FOVISSTE	PERSONA	1	1		5,683.20
			SAN LORENZO TEZONCO UH MIRASOLES	PERSONA	1	1		8,374.80
			SAN LUCAS	PERSONA	2	2		12,712.40
			SAN MIGUEL	PERSONA	3	3		11,532.22
			SAN MIGUEL BARRIO	PERSONA	2	2		8,375.20
			SAN MIGUEL TECOTONGO	PERSONA	1	1		4,337.40
			SAN MIGUEL TEOTONGO	PERSONA	5	5		30,435.00
			SAN MIGUEL TEOTONGO	PERSONA	1	1		4,337.40
			SAN MIGUEL TOLANTONGO	PERSONA	1	1		8,374.80
			SAN NICOLAS TOLENTINO	PERSONA	2	2		8,674.80
SCOT	30 DE ENERO DE 2014	IZTAPALAPA	SAN NICOLAS TOLENTNO	PERSONA	1	1		2,991.60
			SAN PEDRO BARRIO	PERSONA	1	1		2,991.60
			SAN SEBASTIAN TECOLOZTITLAN	PERSONA	1	1		8,374.80
			SAN TA MARTHA ACATITLA	PERSONA	2	2		8,375.20
			SANTA BARBARA IZTAPALAPA	PERSONA	1	1		8,374.80
			SANTA CRUZ MEYEHUALCO	PERSONA	5	5		18,995.70
			SANTA ISABEL INDUSTRIAS	PERSONA	1	1		4,337.60
			SANTA MARIA AZTAHUACAN	PERSONA	2	2		12,712.20
			SANTA MARIA TOMATLAN	PERSONA	2	2		8,002.00
			SANTA MARIA XALPA	PERSONA	1	1		2,991.60
			SANTA MARTHA ACATITLA	PERSONA	7	7		37,090.80
			SANTA MARTHA ACATITLA PUEBLO	PERSONA	1	1		2,318.80
			SANTA MARTHA ACATITLAN	PERSONA	1	1		5,683.20
			SECTOR POPULAR	PERSONA	3	3		14,358.00
			SIERRA DEL VALLE	PERSONA	1	1		4,337.40
			SINATEL	PERSONA	2	2		5,983.20
			TENORIOS	PERSONA	2	2		5,108.53

III.5 PROGRAMAS QUE OTORGAN SUBSIDIOS Y APOYOS A LA POBLACIÓN

DENOMINACIÓN DEL PROGRAMA 1/	FECHA DE PUBLICACIÓN DE REGLAS DE OPERACIÓN	DELEGACIÓN	COLONIA	BENEFICIARIO		TOTAL POBLACIÓN OBJETIVO	PRESUPUESTO (PESOS CON CENTÉSIMAS)	
				TIPO 2/	TOTAL		PROGRAMADO MODIFICADO	EJERCIDO
SECRETARÍA DE TRABAJO Y FOMENTO AL EMPLEO								
			19 DE MAYO	PERSONA	1			6,056.10
			2ª DEL MORAL	PERSONA	8			60,561.00
			2º REACOMODO CRUZ DE PALO	PERSONA	3			20,187.00
			2º REACOMODO DE TLACUITLAPA	PERSONA	20			143,327.70
			8 DE AGOSTO	PERSONA	8			62,579.70
			ABRAHAM GONZALEZ	PERSONA	37			292,711.50
			ACUEDUCTO	PERSONA	27			216,000.90
			TEPALCATES	PERSONA	2	2		10,020.60
			TLAHUAC	PERSONA	1	1		2,318.80
			TULYEHUALCO II	PERSONA	1	1		6,356.40
			U H EJERCITO CONSTITUCIONALISTA	PERSONA	1	1		5,683.20
SCOT	30 DE ENERO DE 2014	IZTAPALAPA	U HAB FUERTE DE LORETO	PERSONA	1	1		2,991.60
			U HAB PLENITUD	PERSONA	1	1		8,374.80
			U HAB SOLIDARIDAD DEL SALADO	PERSONA	1	1		2,991.60
			UH BELLAVISTA	PERSONA	1	1		6,356.40
			UNIDA HABITACIONAL EJERCITO	PERSONA	1	1		4,337.60
			UNIDAD CABEZA DE JUAREZ	PERSONA	1	1		4,337.40
			UNIDAD FUERTE DE LORETO	PERSONA	1	1		1,645.80
			UNIDAD HABITACIONAL BUENAVISTA	PERSONA	1	1		2,991.60
			UNIDAD HABITACIONAL CUCHILLA DEL MORAL	PERSONA	2	2		8,374.80
			UNIDAD HABITACIONAL DE CANANEA	PERSONA	1	1		8,374.80
			UNIDAD HABITACIONAL EJERCITO DE ORIENTE	PERSONA	1	1		2,991.60
			UNIDAD HABITACIONAL MIRASOLES	PERSONA	1	1		2,991.60
			UNIDAD HABITACIONAL VICENTE GUERRERO	PERSONA	2	2		5,983.20
			UNIDAD ROTATORIA	PERSONA	1	1		4,337.40
			UNIDAD VICENTE GUERRERO	PERSONA	1	1		4,337.40
			USCOVI	PERSONA	1	1		8,374.80
SCOT	30 DE ENERO DE 2014	IZTAPALAPA	USCOVI SLT	PERSONA	1	1		8,374.80
			VALLE DE LUCES	PERSONA	2	2		5,983.20
			VALLE DE SAN LORENZO	PERSONA	7	7		40,456.00
			VALLE DEL SUR	PERSONA	1	1		4,337.60
			VALLE SAN LORENZO	PERSONA	1	1		5,683.20
			VERGEL	PERSONA	1	1		4,337.60
			VICENTE GUERRERO	PERSONA	1	1		6,356.40
			XALPA	PERSONA	5	5		39,855.60
			ZACAHUITZCO	PERSONA	1	1		5,683.20

III.5 PROGRAMAS QUE OTORGAN SUBSIDIOS Y APOYOS A LA POBLACIÓN

DENOMINACIÓN DEL PROGRAMA 1/	FECHA DE PUBLICACIÓN DE REGLAS DE OPERACIÓN	DELEGACIÓN	COLONIA	BENEFICIARIO		TOTAL POBLACIÓN OBJETIVO	PRESUPUESTO (PESOS CON CENTÉSIMAS)	
				TIPO 2/	TOTAL		PROGRAMADO MODIFICADO	EJERCIDO
SECRETARÍA DE TRABAJO Y FOMENTO AL EMPLEO								
			19 DE MAYO	PERSONA	1			6,056.10
			2ª DEL MORAL	PERSONA	8			60,561.00
			2º REACOMODO CRUZ DE PALO	PERSONA	3			20,187.00
			2º REACOMODO DE TLACUITLAPA	PERSONA	20			143,327.70
			8 DE AGOSTO	PERSONA	8			62,579.70
			ABRAHAM GONZALEZ	PERSONA	37			292,711.50
			ACUEDUCTO	PERSONA	27			216,000.90
		SUMA DELEGACIÓN IZTAPALAPA			**435**	**435**		**2,231,511.60**
			AMPL SAN BERNABE	PERSONA	1	1		2,991.60
			AMPLIACION LOMAS DE SAN BERNABE	PERSONA	4	4		17,049.60
			ATACAXCO	PERSONA	3	3		8,974.80
SCOT	30 DE ENERO DE 2014	MAGDALENA CONTRERAS	BARRANCA SECA	PERSONA	4	4		7,659.84
			BARRANCA SECA	PERSONA	2	2		3,224.31
			BARRIO SAN FRANCISCO	PERSONA	1	1		2,991.60
			BARRO SAN FRANCISCO	PERSONA	1	1		2,991.60
			CERRO DEL JUDIO	PERSONA	2	2		5,983.20
			CRESCENCIO JUAREZ CHAVIRA	PERSONA	2	2		5,983.20
			CRESENCIO JUAREZ CHAVIRA	PERSONA	1	1		2,991.60
			CUAUHTEMOC	PERSONA	7	7		28,116.80
			EL ERMITAÑO	PERSONA	3	3		8,974.80
			EL OCOTAL	PERSONA	14	14		51,004.00
			EL ROSAL	PERSONA	10	10		39,110.20
			EL TANQUE	PERSONA	3	3		8,974.80
			EL TORO	PERSONA	3	3		8,974.80
			HEROES DE PADIERNA	PERSONA	2	2		7,329.20
			HEROES DE PIERNA	PERSONA	1	1		4,337.60
			IXTLAHUALTONGO	PERSONA	4	4		10,620.60
SCOT	30 DE ENERO DE 2014	MAGDALENA CONTRERAS	JUAREZ CHAVIRA CRESCENCIO	PERSONA	1	1		2,991.60
			LA CABONERA	PERSONA	1	1		1,645.80
			LA CARBONERA	PERSONA	7	7		20,806.62
			LA CONCEPCION	PERSONA	4	4		10,620.60
			LA CONCEPCION	PERSONA	1	1		1,511.22
			LA CRUZ	PERSONA	9	9		33,654.40
			LA MAGDALENA	PERSONA	1	1		2,991.60
			LA MALINCHE	PERSONA	5	5		18,696.00
			LAS CRUCES	PERSONA	1	1		2,991.60
			LAS PALMAS	PERSONA	2	2		8,374.80
			LOMAS DE SAN BERNABE	PERSONA	6	6		17,949.60
			MAGDALENA CONTRERAS	PERSONA	2	2		4,637.40
			PALMAS	PERSONA	1	1		2,991.60

III.5 PROGRAMAS QUE OTORGAN SUBSIDIOS Y APOYOS A LA POBLACIÓN

DENOMINACIÓN DEL PROGRAMA 1/	FECHA DE PUBLICACIÓN DE REGLAS DE OPERACIÓN	DELEGACIÓN	COLONIA	BENEFICIARIO		TOTAL POBLACIÓN OBJETIVO	PRESUPUESTO (PESOS CON CENTÉSIMAS)	
				TIPO 2/	TOTAL		PROGRAMADO MODIFICADO	EJERCIDO
SECRETARÍA DE TRABAJO Y FOMENTO AL EMPLEO								
			19 DE MAYO	PERSONA	1			6,056.10
			2ª DEL MORAL	PERSONA	8			60,561.00
			2º REACOMODO CRUZ DE PALO	PERSONA	3			20,187.00
			2º REACOMODO DE TLACUITLAPA	PERSONA	20			143,327.70
			8 DE AGOSTO	PERSONA	8			62,579.70
			ABRAHAM GONZALEZ	PERSONA	37			292,711.50
			ACUEDUCTO	PERSONA	27			216,000.90
			PBLO SAN NICOLAS TOTOLAPAN	PERSONA	1	1		1,578.51
			PEDRO MEXUCA	PERSONA	1	1		2,991.60
			POTRERILLO	PERSONA	3	3		14,058.40
			PREDIO MEYUCA 2	PERSONA	1	1		2,991.60
			PUEBLO DE SAN BERNABE OCOTEPEC	PERSONA	1	1		2,991.60
			PUEBLO DE SAN NICOLAS TOTOLOAPAN	PERSONA	1	1		2,991.60
			PUEBLO MAGDALENA CONTRERAS	PERSONA	1	1		2,991.60
			PUEBLO NUEVO ALTO	PERSONA	8	8		22,587.00
			SAN BERNABE OCOTEPEC	PERSONA	3	3		11,666.40
			SAN FRANCISCO	PERSONA	2	2		7,329.00
SCOT	30 DE ENERO DE 2014	MAGDALENA CONTRERAS	SAN JERONIMO ACULCO	PERSONA	8	8		30,062.20
			SAN JERONIMO LIDICE	PERSONA	1	1		2,991.60
			SAN LORENZO TALACOYUCAN	PERSONA	3	3		4,937.40
			SAN LORENZO TLACOYUCAN	PERSONA	1	1		1,645.80
			SAN NICOLAS CAZULCO	PERSONA	1	1		2,991.60
			SAN NICOLAS TOTOLAPAN	PERSONA	34	34		80,181.60
			SAN NICOLAS TOTOLAPAN	PERSONA	10	10		15,381.36
			SAN NICOLAS TOTOLOAPAN	PERSONA	2	2		5,983.20
			SAN NICOLAS ZAZULCO	PERSONA	2	2		3,022.44
			SANTA CRUZ MEYEHUALCO	PERSONA	1	1		1,645.80
			SANTA TERESA	PERSONA	1	1		1,645.80
			TIERRA COLORADA	PERSONA	2	2		5,983.20
			TIERRA UNIDA	PERSONA	6	6		31,107.60
SCOT	30 DE ENERO DE 2014	MAGDALENA CONTRERAS	VILLA MILPA ALTA	PERSONA	1	1		1,645.80
			VISTA HERMOSA	PERSONA	1	1		4,337.60
			VISTAS DE LA CAÑADA	PERSONA	1	1		6,356.40
		SUMA DELEGACIÓN	**MAGDALENA CONTRERAS**		**206**	**206**		**630,243.70**
			16 DE SEPTIEMBRE	PERSONA	2	2		8,674.80
			5 DE MAYO	PERSONA	1	1		2,991.60
			A DOS CUADRAS DEL CINEMEX LEGARIA	PERSONA	2	2		6,356.40
			AMERICA	PERSONA	3	3		10,320.80

III.5 PROGRAMAS QUE OTORGAN SUBSIDIOS Y APOYOS A LA POBLACIÓN

DENOMINACIÓN DEL PROGRAMA 1/	FECHA DE PUBLICACIÓN DE REGLAS DE OPERACIÓN	DELEGACIÓN	COLONIA	BENEFICIARIO		TOTAL POBLACIÓN OBJETIVO	PRESUPUESTO (PESOS CON CENTÉSIMAS)	
				TIPO 2/	TOTAL		PROGRAMADO MODIFICADO	EJERCIDO
SECRETARÍA DE TRABAJO Y FOMENTO AL EMPLEO								
			19 DE MAYO	PERSONA	1			6,056.10
			2ª DEL MORAL	PERSONA	8			60,561.00
			2º REACOMODO CRUZ DE PALO	PERSONA	3			20,187.00
			2º REACOMODO DE TLACUITLAPA	PERSONA	20			143,327.70
			8 DE AGOSTO	PERSONA	8			62,579.70
			ABRAHAM GONZALEZ	PERSONA	37			292,711.50
			ACUEDUCTO	PERSONA	27			216,000.90
			AMPLIACION DANIEL GARZA	PERSONA	4	4		12,712.80
			ANAHUAC	PERSONA	20	20		75,529.40
			ARGENTINA ANTIGUA	PERSONA	2	2		6,356.40
			ARGENTINA PONIENTE	PERSONA	3	3		12,039.60
			CUAUHTEMOC	PERSONA	1	1		2,318.80
			DANIEL GARZA	PERSONA	5	5		15,331.20
SCOT	30 DE ENERO DE 2014	MIGUEL HIDALGO	DEPORTIVA PENSIL	PERSONA	4	4		12,712.80
			ESCANDON	PERSONA	10	10		31,035.60
			ESCANDON PRIMERA SECCION	PERSONA	1	1		2,991.60
			FRANCISCO I MADERO	PERSONA	3	3		8,974.80
			GARZA DANIEL	PERSONA	4	4		15,031.60
			HUICHAPAN	PERSONA	5	5		18,396.00
			LEGARIA	PERSONA	6	6		19,069.20
			LOMAS ALTAS	PERSONA	2	2		6,356.40
			LOMAS DE SOTELO	PERSONA	2	2		6,356.40
			MAGDALENA MIXHUCA	PERSONA	1	1		6,356.40
			MEXICO NUEVO	PERSONA	6	6		20,041.80
			OBSERVATORIO	PERSONA	8	8		25,425.60
			PENSIL	PERSONA	9	9		28,044.20
			PENSIL NORTE	PERSONA	7	7		22,060.80
			PENSIL SUR	PERSONA	4	4		12,712.80
			PERI SUR	PERSONA	1	1		6,356.40
			PLUTARCO ELIAS CALLES	PERSONA	1	1		6,356.40
			POLANCO	PERSONA	1	1		4,337.40
			POPOTLA	PERSONA	6	6		24,751.80
			REFORMA PENSIL	PERSONA	2	2		6,356.40
SCOT	30 DE ENERO DE 2014	MIGUEL HIDALGO	REFORMA SOCIAL	PERSONA	13	13		41,130.00
			SAN DIEGO OCOYOACAC	PERSONA	1	1		4,337.60
			SAN ISIDRO REFORMA SOCIAL	PERSONA	2	2		6,356.40
			SAN JUANICO	PERSONA	2	2		8,375.20
			SAN LORENZO TLALTENANGO	PERSONA	2	2		6,356.40
			SAN MIGUEL CHAPULTEPEC	PERSONA	9	9		30,332.26
			SAN MIGUEL TACUBAYA	PERSONA	1	1		2,991.60
			TACUBA	PERSONA	9	9		28,417.20

III.5 PROGRAMAS QUE OTORGAN SUBSIDIOS Y APOYOS A LA POBLACIÓN

DENOMINACIÓN DEL PROGRAMA 1/	FECHA DE PUBLICACIÓN DE REGLAS DE OPERACIÓN	DELEGACIÓN	COLONIA	BENEFICIARIO		TOTAL POBLACIÓN OBJETIVO	PRESUPUESTO (PESOS CON CENTÉSIMAS)	
				TIPO 2/	TOTAL		PROGRAMADO MODIFICADO	EJERCIDO
SECRETARÍA DE TRABAJO Y FOMENTO AL EMPLEO								
			19 DE MAYO	PERSONA	1			6,056.10
			2ª DEL MORAL	PERSONA	8			60,561.00
			2º REACOMODO CRUZ DE PALO	PERSONA	3			20,187.00
			2º REACOMODO DE TLACUITLAPA	PERSONA	20			143,327.70
			8 DE AGOSTO	PERSONA	8			62,579.70
			ABRAHAM GONZALEZ	PERSONA	37			292,711.50
			ACUEDUCTO	PERSONA	27			216,000.90
			TACUBAYA	PERSONA	7	7		21,388.00
			TLAXPANA	PERSONA	1	1		4,337.60
			TORRE BLANCA	PERSONA	2	2		6,356.40
		SUMA DELEGACIÓN MIGUEL HIDALGO			**175**	**175**		**596,734.86**
			BARRIO SAN JUAN	PERSONA	1	1		5,683.20
SCOT	30 DE ENERO DE 2014	MILPA ALTA	BARRIO SANTA CRUZ	PERSONA	1	1		4,337.40
			BO LA CONCEPCION	PERSONA	1	1		8,374.80
			CRUZTITLA	PERSONA	1	1		8,374.80
			SAN ANTONIO TECOMITL	PERSONA	3	3		13,012.60
			SAN ANTONIO TECOMITL	PERSONA	1	1		7,029.00
			SAN BARTOLOME XICOMULCO	PERSONA	1	1		4,337.60
			SAN FELIPE TECOXPA	PERSONA	1	1		7,029.00
			SAN JUAN	PERSONA	1	1		4,337.60
			SAN LORENZO TALACOYUCAN	PERSONA	17	17		27,978.60
			SAN LORENZO TLACOYUCAN	PERSONA	2	2		3,291.60
			SAN MARCOS	PERSONA	1	1		8,374.80
SCOT	30 DE ENERO DE 2014	MILPA ALTA	SAN PABLO OZTOTEPEC	PERSONA	7	7		36,418.20
			SAN PEDR4O ACTOPAN	PERSONA	1	1		8,374.80
			SAN PEDRO ATOCPAN	PERSONA	1	1		8,374.80
			SAN SALVADOR CUAHUTENCO	PERSONA	2	2		7,329.00
			SAN SALVADOR CUAUHTENCO	PERSONA	3	3		11,666.40
			SANTA ANA TLACOTENCO	PERSONA	1	1		6,356.40
			SANTA MARTHA	PERSONA	1	1		7,029.00
			VILLA MILPA ALTA	PERSONA	1	1		1,645.80
			XOCHITEPEC	PERSONA	1	1		4,337.40
		SUMA DELEGACIÓN MILPA ALTA			**49**	**49**		**193,692.80**
			3 DE MAYO	PERSONA	1	1		6,356.40
SCOT	30 DE ENERO DE 2014	TLAHUAC	AGRICOLA METROPOLITANA	PERSONA	2	2		7,329.00
			AMPLIACION SELENE	PERSONA	5	5		29,762.70
			ARBOLEDAS	PERSONA	3	3		19,741.20
			ATOTOLCO CHINANCO	PERSONA	3	3		8,974.80
			BARR SAN JUAN	PERSONA	1	1		6,356.40

III.5 PROGRAMAS QUE OTORGAN SUBSIDIOS Y APOYOS A LA POBLACIÓN

DENOMINACIÓN DEL PROGRAMA 1/	FECHA DE PUBLICACIÓN DE REGLAS DE OPERACIÓN	DELEGACIÓN	COLONIA	BENEFICIARIO		TOTAL POBLACIÓN OBJETIVO	PRESUPUESTO (PESOS CON CENTÉSIMAS)	
				TIPO 2/	TOTAL		PROGRAMADO MODIFICADO	EJERCIDO
SECRETARÍA DE TRABAJO Y FOMENTO AL EMPLEO								
SCOT	30 DE ENERO DE 2014	TLAHUAC	19 DE MAYO	PERSONA	1			6,056.10
			2ª DEL MORAL	PERSONA	8			60,561.00
			2º REACOMODO CRUZ DE PALO	PERSONA	3			20,187.00
			2º REACOMODO DE TLACUITLAPA	PERSONA	20			143,327.70
			8 DE AGOSTO	PERSONA	8			62,579.70
			ABRAHAM GONZALEZ	PERSONA	37			292,711.50
			ACUEDUCTO	PERSONA	27			216,000.90
			BARR SANTA ANA	PERSONA	2	2		13,385.40
			BARRIO LOS REYES	PERSONA	1	1		6,356.40
			BARRIO SAN AGUSTIN	PERSONA	1	1		2,318.70
			BARRIO SAN JUAN	PERSONA	1	1		2,991.60
			BARRIO SAN MATEO	PERSONA	1	1		2,991.60
			BARRIO SANTA ANA	PERSONA	2	2		11,066.40
			CASA DE LA CULTURA A DOS CUADRAS	PERSONA	1	1		1,645.80
			COL LA TURBA	PERSONA	1	1		6,356.40
			COLONIA AMPLEACION SELENE	PERSONA	1	1		6,356.40
			COLONIA DEL MAR	PERSONA	1	1		6,356.40
			COLONIA EL TRIANGULO	PERSONA	1	1		2,318.70
			CONCEPCION	PERSONA	1	1		6,356.40
			CONCHITA ZAPOTITLAN	PERSONA	1	1		4,337.60
			CUITLAHUAC	PERSONA	1	1		6,356.40
			DEL MAR	PERSONA	8	8		34,498.52
			EL ROSARIO	PERSONA	3	3		16,041.00
			EMILIANO ZAPATA	PERSONA	2	2		4,637.40
			EMILIANO ZAPATA 1A SECCIÓN	PERSONA	1	1		2,924.31
			EMILIANO ZAPATA 1RA SECCION	PERSONA	1	1		2,991.60
			EMILIANO ZAPATA 2RA SECCION	PERSONA	1	1		2,991.60
			FRANCISCO VILLA	PERSONA	2	2		5,646.90
			GUADALUPE	PERSONA	3	3		15,704.40
			GUADALUPE TLALTENCO	PERSONA	5	5		31,346.22
			HABANA	PERSONA	2	2		6,319.80
			ISIDRO FABELA	PERSONA	3	3		10,320.80
			JAIME TORRES BODET	PERSONA	5	5		11,593.50
			JARDINES DEL LLANO	PERSONA	2	2		9,348.00
			LA ASUNCION	PERSONA	6	6		18,622.80
			LA CONCHITA	PERSONA	9	9		36,009.90
			LA CONCHITA ZAPOTITLAN	PERSONA	8	8		43,448.00
			LA DRAGA	PERSONA	1	1		4,337.60

III.5 PROGRAMAS QUE OTORGAN SUBSIDIOS Y APOYOS A LA POBLACIÓN

DENOMINACIÓN DEL PROGRAMA 1/	FECHA DE PUBLICACIÓN DE REGLAS DE OPERACIÓN	DELEGACIÓN	COLONIA	BENEFICIARIO		TOTAL POBLACIÓN OBJETIVO	PRESUPUESTO (PESOS CON CENTÉSIMAS)	
				TIPO 2/	TOTAL		PROGRAMADO MODIFICADO	EJERCIDO
SECRETARÍA DE TRABAJO Y FOMENTO AL EMPLEO								
SCOT	30 DE ENERO DE 2014	TLAHUAC	19 DE MAYO	PERSONA	1			6,056.10
			2ª DEL MORAL	PERSONA	8			60,561.00
			2º REACOMODO CRUZ DE PALO	PERSONA	3			20,187.00
			2º REACOMODO DE TLACUITLAPA	PERSONA	20			143,327.70
			8 DE AGOSTO	PERSONA	8			62,579.70
			ABRAHAM GONZALEZ	PERSONA	37			292,711.50
			ACUEDUCTO	PERSONA	27			216,000.90
			LA ESTACION	PERSONA	6	6		31,747.62
			LA FRANCIA	PERSONA	1	1		2,318.70
			LA GUADALUPE	PERSONA	2	2		6,185.22
			LA HABANA	PERSONA	3	3		17,049.60
			LA LOMA	PERSONA	1	1		3,328.20
			LA LUPITA	PERSONA	6	6		21,350.70
			LA MAGDALENA	PERSONA	1	1		3,328.20
			LA TURBA	PERSONA	3	3		12,003.30
			LAS ARBOLEDAS	PERSONA	2	2		5,983.20
			LAS PUERTAS	PERSONA	3	3		13,385.10
			LOPEZ PORTILLO	PERSONA	1	1		2,318.70
			LOS OLIVOS	PERSONA	10	10		42,634.61
			LOS REYES	PERSONA	5	5		28,116.80
			LOS REYES MIXQUIC	PERSONA	1	1		2,991.60
			MANUEL M LOPEZ	PERSONA	4	4		22,132.80
			MIGUEL HIDALGO	PERSONA	16	16		71,051.21
			MIXQUIC	PERSONA	1	1		2,318.70
			NOPALERA	PERSONA	4	4		21,387.90
			OJO DE AGUA	PERSONA	1	1		3,328.20
			OLIVAR SANATA MARIA	PERSONA	1	1		6,356.40
			OLIVOS	PERSONA	2	2		9,684.60
			PARRES EL GUARDA	PERSONA	1	1		4,337.40
			PBLO SAN FRANCISCO TLALTENCO	PERSONA	2	2		12,712.80
			PBLO SANTIAGO ZAPOTITLAN	PERSONA	1	1		6,356.40
			PEÑA ALTA	PERSONA	6	6		19,968.90
			QUIAHUATLA	PERSONA	6	6		12,499.11
			REAL DEL MORAL	PERSONA	1	1		2,318.80
			SAN AGUSTIN	PERSONA	7	7		22,287.60
			SAN ANDRES	PERSONA	1	1		6,356.40
			SAN ANDRES MIXQUIC	PERSONA	20	20		49,739.10
			SAN BARTOLO	PERSONA	2	2		11,066.40
			SAN BARTOLOME	PERSONA	1	1		2,318.70
			SAN FRANCISCO TECOXPA	PERSONA	1	1		6,356.40
			SAN FRANCISCO TLALTENCO	PERSONA	6	6		27,909.42

III.5 PROGRAMAS QUE OTORGAN SUBSIDIOS Y APOYOS A LA POBLACIÓN

DENOMINACIÓN DEL PROGRAMA 1/	FECHA DE PUBLICACIÓN DE REGLAS DE OPERACIÓN	DELEGACIÓN	COLONIA	BENEFICIARIO		TOTAL POBLACIÓN OBJETIVO	PRESUPUESTO (PESOS CON CENTÉSIMAS)	
				TIPO 2/	TOTAL		PROGRAMADO MODIFICADO	EJERCIDO
SECRETARÍA DE TRABAJO Y FOMENTO AL EMPLEO								
			19 DE MAYO	PERSONA	1			6,056.10
			2ª DEL MORAL	PERSONA	8			60,561.00
			2º REACOMODO CRUZ DE PALO	PERSONA	3			20,187.00
			2º REACOMODO DE TLACUITLAPA	PERSONA	20			143,327.70
			8 DE AGOSTO	PERSONA	8			62,579.70
			ABRAHAM GONZALEZ	PERSONA	37			292,711.50
			ACUEDUCTO	PERSONA	27			216,000.90
			SAN JOSE	PERSONA	10	10		40,077.84
			SAN JUAN	PERSONA	4	4		15,667.80
			SAN JUAN IXTAYOPAN	PERSONA	2	2		9,347.70
			SAN JUAN MOYOTEPEC	PERSONA	1	1		6,356.40
			SAN LUIS TLAXIALTEMALCO	PERSONA	1	1		2,924.31
			SAN MATEO	PERSONA	8	8		29,653.20
			SAN MIGUE	PERSONA	1	1		2,318.70
			SAN MIGUEL	PERSONA	6	6		17,949.90
			SAN MIGUEL MIXQUIC	PERSONA	1	1		2,857.02
			SAN NICOLAS	PERSONA	1	1		3,328.20
			SAN NICOLAS TETELCO	PERSONA	6	6		15,863.91
			SAN SEBASTIAN	PERSONA	2	2		6,319.80
			SANTA ANA	PERSONA	1	1		2,991.60
			SANTA ANA ZAPOTITLAN	PERSONA	1	1		6,356.40
			SANTA CATARINA	PERSONA	4	4		16,003.90
			SANTA CATARINA YECAHUITZOTL	PERSONA	2	2		12,712.80
			SANTA CATARINA YECAHUIZOTL	PERSONA	3	3		17,722.80
			SANTA CECILIA	PERSONA	21	21		76,587.81
			SANTA CRUZ	PERSONA	2	2		4,974.00
			SANTA INES	PERSONA	1	1		2,991.60
			SANTIAGO SAPOTITLAN	PERSONA	2	2		11,066.40
			SANTIAGO SUR	PERSONA	1	1		8,374.80
			SANTIAGO ZAPOTITLAN	PERSONA	5	5		26,398.00
			SELENE	PERSONA	17	17		83,999.91
SCOT	30 DE ENERO DE 2014	TLAHUAC	SELENE 1A SECCION	PERSONA	1	1		2,991.60
			TIERRA BLANCA	PERSONA	2	2		11,703.00
			TIERRA Y LIBERTAD	PERSONA	1	1		4,337.60
			TIERRA Y LIVERTAD	PERSONA	1	1		6,356.40
			U HAB LAS PUERTAS	PERSONA	1	1		8,374.80
			UNIDAD SAN RAFAEL ATLIXCO	PERSONA	1	1		2,318.70
			UNIDAD VILLA TLALTENPA	PERSONA	1	1		6,356.40
			VILLA CENTRO AMERICANA	PERSONA	1	1		4,337.60
			ZACATENCO	PERSONA	1	1		4,337.60

III.5 PROGRAMAS QUE OTORGAN SUBSIDIOS Y APOYOS A LA POBLACIÓN

DENOMINACIÓN DEL PROGRAMA 1/	FECHA DE PUBLICACIÓN DE REGLAS DE OPERACIÓN	DELEGACIÓN	COLONIA	BENEFICIARIO		TOTAL POBLACIÓN OBJETIVO	PRESUPUESTO (PESOS CON CENTÉSIMAS)	
				TIPO 2/	TOTAL		PROGRAMADO MODIFICADO	EJERCIDO
SECRETARÍA DE TRABAJO Y FOMENTO AL EMPLEO								
			19 DE MAYO	PERSONA	1			6,056.10
			2ª DEL MORAL	PERSONA	8			60,561.00
			2º REACOMODO CRUZ DE PALO	PERSONA	3			20,187.00
			2º REACOMODO DE TLACUITLAPA	PERSONA	20			143,327.70
			8 DE AGOSTO	PERSONA	8			62,579.70
			ABRAHAM GONZALEZ	PERSONA	37			292,711.50
			ACUEDUCTO	PERSONA	27			216,000.90
			ZAPATA EMILIANO	PERSONA	1	1		6,356.40
			ZAPOTITLA	PERSONA	5	5		15,631.20
			ZAPOTITLAN	PERSONA	1	1		2,991.60
			ZAPOTITLAN LA CONCHITA	PERSONA	1	1		6,356.40
			SUMA DELEGACIÓN TLÁHUAC		**343**	**343**		**1,433,019.94**
			2 DE OCTUBRE	PERSONA	21	21		78,973.80
			ACHICIPISCO	PERSONA	1	1		4,337.60
			ACOTLA EL CHICO	PERSONA	1	1		4,337.60
			ACTOPA	PERSONA	1	1		4,337.60
			AMPL ISIDRO FABELA	PERSONA	1	1		4,337.40
			AMPL MIGUEL HIDALGO	PERSONA	1	1		2,991.60
			AMPL MIGUEL HIDALGO 2A SEC	PERSONA	1	1		2,991.60
			AMPLEACION IAIDRO FABELA	PERSONA	1	1		4,337.40
			AMPLIACION ARIENTE	PERSONA	1	1		4,337.60
			AMPLIACION MIGUEL 4TA SECCION	PERSONA	1	1		4,337.40
			AMPLIACION MIGUEL HIDALGO	PERSONA	17	17		67,007.80
SCOT	30 DE ENERO DE 2014	TLALPAN	AMPLIACIÓN MIGUEL HIDALGO	PERSONA	1	1		2,991.60
			AMPLIACION MIGUEL HIDALGO 2A SECCION	PERSONA	1	1		2,991.60
			AMPLIACION ORIENTE	PERSONA	1	1		5,683.20
			AMPLIACION PLAN DE AYALA	PERSONA	1	1		2,991.60
			ARBOLEDAS DEL SUR	PERSONA	4	4		19,741.40
			ARENAL	PERSONA	2	2		5,983.20
			ARENAL TLAHUECAPA TOPILEJO	PERSONA	1	1		4,337.60
			ATOCPA	PERSONA	3	3		11,666.80
			ATOCPAN	PERSONA	2	2		7,329.20
			BARRIO DEL NIÑO JESUS	PERSONA	1	1		4,337.60
			BELVEDERE	PERSONA	9	9		30,961.80
			BOSQUE DEL PEDREGAL	PERSONA	3	3		13,012.60
			BOSQUES DE TEPEXIMILPA	PERSONA	1	1		4,337.40
			BOSQUES DEL PEDREGAL	PERSONA	14	14		52,649.40
			CALVARIO	PERSONA	1	1		2,991.60
			CALVARIO CAMISETAS	PERSONA	1	1		5,683.20

III.5 PROGRAMAS QUE OTORGAN SUBSIDIOS Y APOYOS A LA POBLACIÓN

DENOMINACIÓN DEL PROGRAMA 1/	FECHA DE PUBLICACIÓN DE REGLAS DE OPERACIÓN	DELEGACIÓN	COLONIA	BENEFICIARIO		TOTAL POBLACIÓN OBJETIVO	PRESUPUESTO (PESOS CON CENTÉSIMAS)	
				TIPO 2/	TOTAL		PROGRAMADO MODIFICADO	EJERCIDO
SECRETARÍA DE TRABAJO Y FOMENTO AL EMPLEO								
			19 DE MAYO	PERSONA	1			6,056.10
			2ª DEL MORAL	PERSONA	8			60,561.00
			2º REACOMODO CRUZ DE PALO	PERSONA	3			20,187.00
			2º REACOMODO DE TLACUITLAPA	PERSONA	20			143,327.70
			8 DE AGOSTO	PERSONA	8			62,579.70
			ABRAHAM GONZALEZ	PERSONA	37			292,711.50
			ACUEDUCTO	PERSONA	27			216,000.90
			CANTERA PUENTE DE PIEDRA	PERSONA	9	9		43,074.40
			CENTRO TLALPAN	PERSONA	1	1		5,683.20
			CHICICASPATL	PERSONA	1	1		4,337.60
			CHIMALCOYOTL	PERSONA	4	4		20,041.40
			CHIMILCOYOTL	PERSONA	1	1		4,337.40
			CHIMILLI	PERSONA	6	6		26,024.60
			CICHILLA DE PADIERNA	PERSONA	2	2		8,675.20
SCOT	30 DE ENERO DE 2014	TLALPAN	COL AMPIACION MIGUEL HIDALGO	PERSONA	1	1		4,337.60
			COLONIA FUENTES DE TEPEPAN	PERSONA	1	1		4,337.60
			COLTONGO	PERSONA	1	1		4,337.40
			CRUZ DEL FAROL	PERSONA	6	6		25,352.20
			CUCHILLA DE PADIERNA	PERSONA	15	15		70,445.60
			CULTURA MAYA	PERSONA	7	7		29,016.40
			CUMBRES DE TEPETONGO	PERSONA	3	3		10,320.80
			DOCTORES	PERSONA	1	1		5,683.20
			EJIDO DE SAN PEDRO MARTIR	PERSONA	5	5		20,341.20
			EJIDO SAN PEDRO MARTIR	PERSONA	1	1		4,337.40
			EJIDO VIEJO DE SANTA URSULA COAPA	PERSONA	1	1		4,337.40
			EJIDOS DE HUIPULCO	PERSONA	1	1		2,991.60
			EJIDOS DE SAN PEDRO MARTIR	PERSONA	10	10		47,411.60
			EJIDOS DE SANPEDRO MARTIR	PERSONA	1	1		8,374.80
			EJIDOS SAN PEDRO MARTIR	PERSONA	2	2		8,375.20
			EJIDOS SN PEDRO MARTIR	PERSONA	1	1		2,991.60
			EL ARENAL	PERSONA	6	6		19,295.40
			EL DIAMANTE	PERSONA	1	1		2,991.60
			EL DIVISADERO	PERSONA	1	1		2,991.60
			EL MIRADOR	PERSONA	7	7		28,343.40
			EL MIRADOR 2A SECCION	PERSONA	1	1		4,337.60
			EL MIRADOR 2DA SECCION	PERSONA	3	3		9,348.00
			EL OYAMEYO	PERSONA	1	1		4,337.60
SCOT	30 DE ENERO DE 2014	TLALPAN	EL RISCO	PERSONA	1	1		8,374.80

III.5 PROGRAMAS QUE OTORGAN SUBSIDIOS Y APOYOS A LA POBLACIÓN

DENOMINACIÓN DEL PROGRAMA 1/	FECHA DE PUBLICACIÓN DE REGLAS DE OPERACIÓN	DELEGACIÓN	COLONIA	BENEFICIARIO		TOTAL POBLACIÓN OBJETIVO	PRESUPUESTO (PESOS CON CENTÉSIMAS)	
				TIPO 2/	TOTAL		PROGRAMADO MODIFICADO	EJERCIDO
SECRETARÍA DE TRABAJO Y FOMENTO AL EMPLEO								
			19 DE MAYO	PERSONA	1			6,056.10
			2ª DEL MORAL	PERSONA	8			60,561.00
			2º REACOMODO CRUZ DE PALO	PERSONA	3			20,187.00
			2º REACOMODO DE TLACUITLAPA	PERSONA	20			143,327.70
			8 DE AGOSTO	PERSONA	8			62,579.70
			ABRAHAM GONZALEZ	PERSONA	37			292,711.50
			ACUEDUCTO	PERSONA	27			216,000.90
			EL ROSAL	PERSONA	1	1		5,683.20
			EL ZACATON	PERSONA	6	6		17,949.60
			ENCINOS	PERSONA	1	1		4,337.60
			EX HACIENDA COAPA	PERSONA	1	1		5,683.20
			EX HACIENDA DE COAPA	PERSONA	2	2		11,066.40
			EX HACIENDA SAN JUAN DE DIOS	PERSONA	1	1		2,991.60
			EXHACIENDA COAPA	PERSONA	1	1		6,356.40
			EZTHER ZUNO DE ECHEVERIA	PERSONA	1	1		2,991.60
			FRACCIONAMIENTO FLORES COAPA	PERSONA	2	2		6,356.40
			FRACCIONAMIENTO SAN ANTONIO	PERSONA	1	1		5,683.20
			FUENTES BROTANTES	PERSONA	3	3		20,414.40
			FUENTES DE TEPEPAN	PERSONA	1	1		2,991.60
			FUENTES DEL PEDREGAL	PERSONA	1	1		5,683.20
			GRANJAS COAPA	PERSONA	2	2		5,983.20
			GUADALUPANA TOPILEJO	PERSONA	1	1		2,991.60
			HEROES DE PADIERNA	PERSONA	22	22		91,385.80
			ISIDRO FABELA	PERSONA	27	27		90,194.60
			ISIDRO IFABELA	PERSONA	1	1		2,991.60
			IXTLAHUATONGO	PERSONA	2	2		3,157.02
			JARDIN DE SAN JUAN	PERSONA	1	1		4,337.40
			JARDIN DE SAN JUAN AJUSCO	PERSONA	1	1		4,337.40
			JOSE LOPEZ PORTILLO	PERSONA	1	1		2,991.60
			JUVENTUD UNIDA	PERSONA	4	4		25,424.40
SCOT	30 DE ENERO DE 2014	TLALPAN	JUVENTUD UNIDAD	PERSONA	1	1		4,337.60
			LA ANTIGUA QUINTA	PERSONA	1	1		4,337.60
			LA CRUZ	PERSONA	3	3		13,012.20
			LA FAMA	PERSONA	3	3		11,666.40
			LA JOYA	PERSONA	3	3		13,012.20
			LA JOYITA	PERSONA	3	3		7,629.00
			LA LONJA	PERSONA	3	3		14,358.00
			LA MAGDALENA PETLACALCO	PERSONA	1	1		4,337.40
			LA MAGUEYERA	PERSONA	1	1		4,337.60

III.5 PROGRAMAS QUE OTORGAN SUBSIDIOS Y APOYOS A LA POBLACIÓN

DENOMINACIÓN DEL PROGRAMA 1/	FECHA DE PUBLICACIÓN DE REGLAS DE OPERACIÓN	DELEGACIÓN	COLONIA	BENEFICIARIO		TOTAL POBLACIÓN OBJETIVO	PRESUPUESTO (PESOS CON CENTÉSIMAS)	
				TIPO 2/	TOTAL		PROGRAMADO MODIFICADO	EJERCIDO
SECRETARÍA DE TRABAJO Y FOMENTO AL EMPLEO								
			19 DE MAYO	PERSONA	1			6,056.10
			2ª DEL MORAL	PERSONA	8			60,561.00
			2º REACOMODO CRUZ DE PALO	PERSONA	3			20,187.00
			2º REACOMODO DE TLACUITLAPA	PERSONA	20			143,327.70
			8 DE AGOSTO	PERSONA	8			62,579.70
			ABRAHAM GONZALEZ	PERSONA	37			292,711.50
			ACUEDUCTO	PERSONA	27			216,000.90
			LA PALMA	PERSONA	1	1		5,683.20
			LA PRIMAVERA	PERSONA	2	2		4,637.40
			LAS FLORES	PERSONA	1	1		2,991.60
			LOMAS ALTAS DE PADIERNA	PERSONA	2	2		7,329.20
			LOMAS ALTAS DE PADIERNA SUR	PERSONA	1	1		4,337.40
			LOMAS DE CAPULA	PERSONA	1	1		4,337.60
			LOMAS DE CUILOTEPEC	PERSONA	1	1		2,991.60
			LOMAS DE PADIENA	PERSONA	4	4		10,620.60
			LOMAS DE PADIERNA	PERSONA	40	40		166,768.60
			LOMAS DE PADIERNA SUR	PERSONA	8	8		30,662.40
			LOMAS DE PEDREGAL	PERSONA	2	2		7,329.00
			LOMAS DE TEPEMECATL	PERSONA	1	1		4,337.60
			LOMAS DE TEXCALATLACO	PERSONA	1	1		2,318.80
			LOMAS DEL PEDREGAL	PERSONA	5	5		18,323.00
			LOMAS HIDALGO	PERSONA	4	4		14,658.00
			LOS ANGELES	PERSONA	1	1		4,337.40
			LOS ENCINOS	PERSONA	3	3		12,339.60
SCOT	30 DE ENERO DE 2014	TLALPAN	LOS VOLCANES	PERSONA	2	2		8,675.20
			LUIS DONALDO COLOSIO	PERSONA	1	1		2,991.60
			MA ESTHER ZUNO DE ECHEVERRIA |	PERSONA	1	1		2,991.60
			MAGDALENA PETLACALCO	PERSONA	59	59		249,178.00
			MAGUEYERA	PERSONA	1	1		2,991.60
			MALACATES	PERSONA	1	1		4,337.60
			MESA LOS HORNOS	PERSONA	5	5		21,014.60
			MESO LOS HORNOS	PERSONA	1	1		4,337.40
			MIGUEL HIDALGO	PERSONA	61	61		254,489.80
			MIGUEL HIDALGO 2 SECCION	PERSONA	1	1		4,337.40
			MIGUEL HIDALGO 3A SECCION	PERSONA	1	1		2,991.60
			MIGUEL HIDALGO 4 SECC	PERSONA	1	1		4,337.40
			MIRADO DEL VALLE	PERSONA	1	1		4,337.60
			MIRADOR	PERSONA	3	3		13,012.60
			MIRADOR 1	PERSONA	5	5		19,368.80
			MIRADOR DEL VALLE	PERSONA	1	1		2,991.60

III.5 PROGRAMAS QUE OTORGAN SUBSIDIOS Y APOYOS A LA POBLACIÓN

DENOMINACIÓN DEL PROGRAMA 1/	FECHA DE PUBLICACIÓN DE REGLAS DE OPERACIÓN	DELEGACIÓN	COLONIA	BENEFICIARIO		TOTAL POBLACIÓN OBJETIVO	PRESUPUESTO (PESOS CON CENTÉSIMAS)	
				TIPO 2/	TOTAL		PROGRAMADO MODIFICADO	EJERCIDO
SECRETARÍA DE TRABAJO Y FOMENTO AL EMPLEO								
			19 DE MAYO	PERSONA	1			6,056.10
			2ª DEL MORAL	PERSONA	8			60,561.00
			2º REACOMODO CRUZ DE PALO	PERSONA	3			20,187.00
			2º REACOMODO DE TLACUITLAPA	PERSONA	20			143,327.70
			8 DE AGOSTO	PERSONA	8			62,579.70
			ABRAHAM GONZALEZ	PERSONA	37			292,711.50
			ACUEDUCTO	PERSONA	27			216,000.90
			MIRADOR I	PERSONA	18	18		74,036.80
			MIRADOR II	PERSONA	5	5		21,688.00
			MIXCOAC	PERSONA	1	1		2,991.60
			NUEVA ORIENTAL COAPA	PERSONA	1	1		4,337.40
			NUEVA RENACIMIENTO DE AXALCO	PERSONA	1	1		2,991.60
			PARAJE 38	PERSONA	5	5		19,368.80
			PARAJE EL HUINIXCO	PERSONA	1	1		2,991.60
			PARAJE TETENCO	PERSONA	1	1		4,337.60
SCOT	30 DE ENERO DE 2014	TLALPAN	PARAJE38	PERSONA	2	2		6,356.40
			PAREJE 38	PERSONA	1	1		5,683.20
			PARRES	PERSONA	1	1		4,337.40
			PARRES EL GUARDA	PERSONA	88	88		366,887.40
			PARRES EL GURDA	PERSONA	1	1		4,337.40
			PARRES TOPILEJO	PERSONA	1	1		4,337.40
			PEDREGAL DE LAS AGUILAS	PERSONA	1	1		4,337.40
			PEDREGAL DE SAN NICOLAS	PERSONA	72	72		245,817.79
			PEDREGAL DE SAN NICOLAS	PERSONA	4	4		6,112.17
			PEDREGAL DE SAN NICOLAS 4A. SECC.	PERSONA	1	1		8,374.80
			PEDREGAL DE SAN NICOLAS CUARTA SECCION	PERSONA	1	1		1,511.22
			PEDREGAL DE SAN NICOLAS TOTOLAPAN	PERSONA	1	1		5,683.20
			PEDREGAL DE SAN NICOLAS TOTOLAPAN 1A SECCION	PERSONA	1	1		4,337.40
			PEDREGAL DE SANICOLAS	PERSONA	1	1		4,337.60
			PEDREGAL DE SANTA URSULA XITLA	PERSONA	8	8		42,774.40
			PEDREGAL DE SANTO DOMINGO	PERSONA	1	1		4,337.60
			PEDREGAL SANTA TERESA	PERSONA	1	1		2,991.60
			PEDREGAL SANTA URSULA XITLA	PERSONA	1	1		5,347.00
			PEGREDAL DE SAN NICOLAS	PERSONA	1	1		2,991.60
			PEÑA POBRE	PERSONA	1	1		4,337.60
			PEQUEÑA TEPEXIMILPA	PERSONA	1	1		2,991.60
SCOT	30 DE ENERO DE 2014	TLALPAN	PIEDRA LARGA	PERSONA	2	2		7,329.20

III.5 PROGRAMAS QUE OTORGAN SUBSIDIOS Y APOYOS A LA POBLACIÓN

DENOMINACIÓN DEL PROGRAMA 1/	FECHA DE PUBLICACIÓN DE REGLAS DE OPERACIÓN	DELEGACIÓN	COLONIA	BENEFICIARIO		TOTAL POBLACIÓN OBJETIVO	PRESUPUESTO (PESOS CON CENTÉSIMAS)	
				TIPO 2/	TOTAL		PROGRAMADO MODIFICADO	EJERCIDO
SECRETARÍA DE TRABAJO Y FOMENTO AL EMPLEO								
			19 DE MAYO	PERSONA	1			6,056.10
			2ª DEL MORAL	PERSONA	8			60,561.00
			2º REACOMODO CRUZ DE PALO	PERSONA	3			20,187.00
			2º REACOMODO DE TLACUITLAPA	PERSONA	20			143,327.70
			8 DE AGOSTO	PERSONA	8			62,579.70
			ABRAHAM GONZALEZ	PERSONA	37			292,711.50
			ACUEDUCTO	PERSONA	27			216,000.90
			PLAN DE AYALA	PERSONA	3	3		11,666.40
			POPULAR SANTA TERESA	PERSONA	2	2		5,983.20
			PORTALES	PERSONA	2	2		8,374.80
			PRIMAVERA	PERSONA	4	4		22,060.00
			PROGRESO DE TLALPAN	PERSONA	2	2		6,356.40
			PUEBLO DE PARRES EL GUARDA	PERSONA	1	1		1,645.80
			PUEBLO MAGDALENA PETLACALCO	PERSONA	1	1		4,337.60
			PUEBLO QUIETO	PERSONA	2	2		8,674.80
			PUEBLO SAN MIGUEL AJUSCO	PERSONA	1	1		2,991.60
			PUEBLO SAN MIGUEL TOPILEJO	PERSONA	1	1		5,683.20
			PUEBLO SAN MIGUEL XICALCO	PERSONA	1	1		8,374.80
			PUEBLO SAN PEDRO MARTIR	PERSONA	1	1		2,991.60
			RESIDENCIAL FUENTES DE CANTERA	PERSONA	1	1		2,318.80
			RINCONADA COAPA	PERSONA	2	2		10,020.80
			ROCA DE CRISTAL	PERSONA	1	1		2,991.60
			ROMULO SANCHEZ	PERSONA	1	1		4,337.40
			ROMULO SANCHEZ MIRELES	PERSONA	4	4		17,350.00
			SAN ANDRES TOTOLTEPEC	PERSONA	29	29		126,833.20
			SAN BARTOLO EL CHICO	PERSONA	1	1		6,356.40
			SAN BUENAVENTURA	PERSONA	1	1		8,374.80
SCOT	30 DE ENERO DE 2014	TLALPAN	SAN DIEGO CHURUBUSCO	PERSONA	1	1		5,683.20
			SAN JUAN TEPEXIMILPA	PERSONA	5	5		23,033.00
			SAN LORENZO ATEMOAYA	PERSONA	1	1		5,683.20
			SAN LORENZO HUIPULCO	PERSONA	6	6		30,061.80
			SAN LORENZO TEZONCO	PERSONA	1	1		5,683.20
			SAN MARCOS	PERSONA	1	1		2,991.60
			SAN MIGUEL AJUSCO	PERSONA	53	53		227,864.60
			SAN MIGUEL TEHUISCO	PERSONA	1	1		4,337.60
			SAN MIGUEL TOPILEJO	PERSONA	54	54		203,941.40
			SAN MIGUEL TOXIAC	PERSONA	3	3		13,012.80
			SAN MIGUEL TOXIAL	PERSONA	1	1		5,683.20

III.5 PROGRAMAS QUE OTORGAN SUBSIDIOS Y APOYOS A LA POBLACIÓN

DENOMINACIÓN DEL PROGRAMA 1/	FECHA DE PUBLICACIÓN DE REGLAS DE OPERACIÓN	DELEGACIÓN	COLONIA	BENEFICIARIO		TOTAL POBLACIÓN OBJETIVO	PRESUPUESTO (PESOS CON CENTÉSIMAS)	
				TIPO 2/	TOTAL		PROGRAMADO MODIFICADO	EJERCIDO
SECRETARÍA DE TRABAJO Y FOMENTO AL EMPLEO								
			19 DE MAYO	PERSONA	1			6,056.10
			2ª DEL MORAL	PERSONA	8			60,561.00
			2º REACOMODO CRUZ DE PALO	PERSONA	3			20,187.00
			2º REACOMODO DE TLACUITLAPA	PERSONA	20			143,327.70
			8 DE AGOSTO	PERSONA	8			62,579.70
			ABRAHAM GONZALEZ	PERSONA	37			292,711.50
			ACUEDUCTO	PERSONA	27			216,000.90
			SAN MIGUEL XICALCO	PERSONA	22	22		89,367.80
			SAN NICOLAS II	PERSONA	10	10		28,435.82
			SAN NICOLAS II	PERSONA	1	1		1,578.51
			SAN NICOLAS TOTOLAPAN	PERSONA	1	1		4,337.40
			SAN PEDRO APOSTOL	PERSONA	1	1		4,337.60
			SAN PEDRO MARTIL	PERSONA	1	1		8,374.80
			SAN PEDRO MARTIR	PERSONA	37	37		159,811.80
			SAN PEDRO MARTIR TLALPAN	PERSONA	1	1		4,337.40
			SAN SEBASTIAN TECOLOZTITLAN	PERSONA	1	1		8,374.80
			SAN SIMON	PERSONA	1	1		2,991.60
			SANTA CRUZ	PERSONA	1	1		2,991.60
			SANTA URSULA COAPA	PERSONA	4	4		14,658.00
			SANTA URSULA XITLA	PERSONA	2	2		7,329.00
			SANTISIMA TRINIDAD	PERSONA	3	3		13,012.20
SCOT	30 DE ENERO DE 2014	TLALPAN	SANTO DOMINGO	PERSONA	3	3		10,993.60
			SANTO TOMAS AJUSCO	PERSONA	35	35		157,192.20
			SECCION 16	PERSONA	1	1		2,991.60
			SECCION XVI	PERSONA	3	3		11,666.80
			SOLIDARIDAD	PERSONA	1	1		4,337.40
			TECONTITLA	PERSONA	1	1		4,337.40
			TECORRAL	PERSONA	1	1		4,337.60
			TEHUISCO TOPILEJO	PERSONA	1	1		2,991.60
			TEJOCOTES	PERSONA	1	1		4,337.60
			TEPETLICA	PERSONA	2	2		4,637.40
			TEPETONGO	PERSONA	3	3		10,320.80
			TEPEXIMILPA	PERSONA	3	3		14,358.20
			TEZONTITLA	PERSONA	3	3		8,974.80
			TIERRA NUEVA	PERSONA	1	1		4,337.60
			TLALCOLIGIA	PERSONA	14	14		57,732.60
			TLALMILLE	PERSONA	2	2		8,675.20
			TLALPAN	PERSONA	3	3		14,358.20
			TLALPAN CENTRO	PERSONA	3	3		13,012.20
			TLALTEPEC TOPILEJO	PERSONA	1	1		2,991.60
			TLAPLAN	PERSONA	1	1		4,337.40

III.5 PROGRAMAS QUE OTORGAN SUBSIDIOS Y APOYOS A LA POBLACIÓN

DENOMINACIÓN DEL PROGRAMA 1/	FECHA DE PUBLICACIÓN DE REGLAS DE OPERACIÓN	DELEGACIÓN	COLONIA	BENEFICIARIO		TOTAL POBLACIÓN OBJETIVO	PRESUPUESTO (PESOS CON CENTÉSIMAS)	
				TIPO 2/	TOTAL		PROGRAMADO MODIFICADO	EJERCIDO
SECRETARÍA DE TRABAJO Y FOMENTO AL EMPLEO								
			19 DE MAYO	PERSONA	1			6,056.10
			2ª DEL MORAL	PERSONA	8			60,561.00
			2º REACOMODO CRUZ DE PALO	PERSONA	3			20,187.00
			2º REACOMODO DE TLACUITLAPA	PERSONA	20			143,327.70
			8 DE AGOSTO	PERSONA	8			62,579.70
			ABRAHAM GONZALEZ	PERSONA	37			292,711.50
			ACUEDUCTO	PERSONA	27			216,000.90
			TLAXOPAN	PERSONA	1	1		4,337.60
			TORES DE PADIERNA	PERSONA	1	1		2,991.60
			TORIELLO GUERRA	PERSONA	1	1		5,683.20
			TORRES DE PADIERNA	PERSONA	33	33		119,583.80
			U HABITACIONAL FUENTES BROTANTES	PERSONA	1	1		4,337.60
			U HABITACIONAL TLATELOLCO	PERSONA	1	1		5,683.20
			UH FOCISSTE SAN PEDRO	PERSONA	2	2		8,674.80
SCOT	30 DE ENERO DE 2014	TLALPAN	UNIDAD HABITACIONAL FUENTES BROTANTES	PERSONA	2	2		7,329.00
			UNIDAD HABITACIONAL ISSFAM	PERSONA	1	1		2,991.60
			UNIDAD HABITACIONAL LUIS DONALDO COLOSIO	PERSONA	1	1		4,337.60
			VALLE ESCONDIDO	PERSONA	2	2		10,020.80
			VERANO	PERSONA	2	2		8,674.80
			VILLA COAPA	PERSONA	5	5		23,033.00
			VILLA LAZARO CARDENAS	PERSONA	1	1		5,683.20
			VISTAS DEL PEDREGAL	PERSONA	3	3		13,012.60
			VISTAS DEL VALLE	PERSONA	1	1		4,337.60
			VIVEROS COATECTLAN	PERSONA	2	2		6,656.40
			VIVEROS CUACTECTLAN	PERSONA	1	1		4,337.40
			VIVEROS DE COACTECTLAN	PERSONA	1	1		2,991.60
			VIVEROS DE COAUTETLAN	PERSONA	1	1		4,337.60
			XAXALIPAC	PERSONA	1	1		4,337.40
SCOT	30 DE ENERO DE 2014	TLALPAN	xoco	PERSONA	1	1		4,337.60
			ZACATON	PERSONA	9	9		32,308.40
		SUMA DELEGACIÓN TLALPAN			**1,177**	**1,177**		**4,781,473.13**
			20 DE NOVIEMBRE	PERSONA	3	3		25,124.40
			ADOLFO LOPEZ MATEOS	PERSONA	5	5		21,687.60
			AERONAUTICA	PERSONA	1	1		8,374.80
			AERONAUTICA MILITAR	PERSONA	1	1		4,337.40
			ALVARO OBREGON	PERSONA	5	5		26,470.40
			AMPLIACION 20 DE NOVIEMBRE	PERSONA	1	1		6,356.40
			AMPLIACION CARACOL	PERSONA	1	1		7,029.00

III.5 PROGRAMAS QUE OTORGAN SUBSIDIOS Y APOYOS A LA POBLACIÓN

DENOMINACIÓN DEL PROGRAMA 1/	FECHA DE PUBLICACIÓN DE REGLAS DE OPERACIÓN	DELEGACIÓN	COLONIA	BENEFICIARIO		TOTAL POBLACIÓN OBJETIVO	PRESUPUESTO (PESOS CON CENTÉSIMAS)	
				TIPO 2/	TOTAL		PROGRAMADO MODIFICADO	EJERCIDO
SECRETARÍA DE TRABAJO Y FOMENTO AL EMPLEO								
			19 DE MAYO	PERSONA	1			6,056.10
			2ª DEL MORAL	PERSONA	8			60,561.00
			2º REACOMODO CRUZ DE PALO	PERSONA	3			20,187.00
			2º REACOMODO DE TLACUITLAPA	PERSONA	20			143,327.70
			8 DE AGOSTO	PERSONA	8			62,579.70
			ABRAHAM GONZALEZ	PERSONA	37			292,711.50
			ACUEDUCTO	PERSONA	27			216,000.90
			AMPLIACION MICHOACANA	PERSONA	1	1		8,374.80
			AQUILES SERDAN	PERSONA	2	2		10,694.00
SCOT	30 DE ENERO DE 2014	VENUSTIANO CARRANZA	ARENAL	PERSONA	6	6		29,389.00
			ARENAL 1A SECCION	PERSONA	2	2		12,039.60
			ARENAL 1RA SECCION	PERSONA	1	1		6,356.40
			ARENAL 3RA SECCION	PERSONA	2	2		6,356.40
			ARENAL 4 TA SECCION	PERSONA	1	1		6,356.40
			ARENAL CUARTA SECCION	PERSONA	1	1		6,356.40
			ARENAL EL 1A	PERSONA	1	1		2,991.60
			ARENAL EL SECC	PERSONA	1	1		8,374.80
			ARENAL PRIMERA SECCION	PERSONA	1	1		4,337.60
			ARENAL PUERTO AEREO	PERSONA	2	2		8,675.20
			ARTES GRAFICAS	PERSONA	2	2		10,693.80
			AVIACION CIVIL	PERSONA	7	7		44,493.80
			CAMPAMENTO 2 DE OCTUBRE	PERSONA	2	2		8,674.80
			CANAL DEL NORTE	PERSONA	1	1		4,337.60
			CARACOL	PERSONA	2	2		5,175.82
			CTM CULHUACAN SECCION VIII	PERSONA	1	1		2,991.60
			CUATRO ARBOLES	PERSONA	1	1		6,356.40
			CUCHILLA PANTITLAN	PERSONA	3	3		25,124.40
			DIEZ DE MAYO	PERSONA	1	1		4,337.60
			EL ARENAL	PERSONA	2	2		8,375.20
			EL ARENAL 1A SECCION	PERSONA	2	2		14,731.20
			EL ARENAL 1RA SECCION	PERSONA	1	1		2,991.60
			EL ARENAL PRIMERA SECCION	PERSONA	1	1		5,683.20
SCOT	30 DE ENERO DE 2014	VENUSTIANO CARRANZA	EL PARQUE	PERSONA	1	1		8,374.80
			FEDERAL	PERSONA	5	5		31,108.20
			GENERAL IGNACIO ZARAGOZA	PERSONA	5	5		25,724.40
			GOMEZ FARIAS	PERSONA	6	6		25,725.00
			IGNACIO ZARAGOZA	PERSONA	11	11		59,555.64
			JANITZIO	PERSONA	1	1		8,374.80
			JARDIN BALBUENA	PERSONA	20	20		105,364.80
			LORENZO BOTURINI	PERSONA	3	3		15,704.00

III.5 PROGRAMAS QUE OTORGAN SUBSIDIOS Y APOYOS A LA POBLACIÓN

DENOMINACIÓN DEL PROGRAMA 1/	FECHA DE PUBLICACIÓN DE REGLAS DE OPERACIÓN	DELEGACIÓN	COLONIA	BENEFICIARIO		TOTAL POBLACIÓN OBJETIVO	PRESUPUESTO (PESOS CON CENTÉSIMAS)	
				TIPO 2/	TOTAL		PROGRAMADO MODIFICADO	EJERCIDO
SECRETARÍA DE TRABAJO Y FOMENTO AL EMPLEO								
			19 DE MAYO	PERSONA	1			6,056.10
			2ª DEL MORAL	PERSONA	8			60,561.00
			2º REACOMODO CRUZ DE PALO	PERSONA	3			20,187.00
			2º REACOMODO DE TLACUITLAPA	PERSONA	20			143,327.70
			8 DE AGOSTO	PERSONA	8			62,579.70
			ABRAHAM GONZALEZ	PERSONA	37			292,711.50
			ACUEDUCTO	PERSONA	27			216,000.90
			LORENZO BOUTURINI	PERSONA	1	1		6,356.40
			MAGDALENA MIXHUCA	PERSONA	4	4		23,406.00
			MAGDALENA MIXIHUCA	PERSONA	1	1		4,337.60
			MAGDALENA MIXIUHCA	PERSONA	2	2		12,712.80
			MERCED	PERSONA	1	1		6,356.40
			MERCED BALBUENA	PERSONA	4	4		22,060.40
			MICHOACANA	PERSONA	1	1		6,356.40
			MOCTEZUMA	PERSONA	6	6		38,675.82
			MOCTEZUMA 1A SECC	PERSONA	1	1		5,683.20
			MOCTEZUMA 1A SECCION	PERSONA	4	4		21,387.80
			MOCTEZUMA 2 SECCION	PERSONA	1	1		4,337.40
			MOCTEZUMA 2A SECCION	PERSONA	4	4		17,349.80
			MOCTEZUMA 2DA SECCION	PERSONA	2	2		10,020.60
			MOCTEZUMA PRIMERA SECCION	PERSONA	1	1		4,337.40
			MORELOS	PERSONA	14	14		65,972.92
			MORELOS	PERSONA	1	1		1,578.51
			NICOLAR BRAVO	PERSONA	1	1		8,374.80
			NICOLAS BRAVO	PERSONA	1	1		8,374.80
SCOT	30 DE ENERO DE 2014	VENUSTIANO CARRANZA	OBREGON	PERSONA	1	1		4,337.40
			PALMIRA	PERSONA	2	2		8,375.20
			PENSADOR MEXICANO	PERSONA	4	4		27,444.00
			PEÑON DE LOS BAÑOS	PERSONA	1	1		8,374.80
			PERIMETRO DE MAYO	PERSONA	1	1		6,356.40
			PINTORES	PERSONA	1	1		2,318.70
			POPULAR RASTRO	PERSONA	1	1		5,683.20
			REVOLUCION	PERSONA	4	4		22,060.80
			ROGRESISTA	PERSONA	1	1		8,374.80
			ROMERO RUBIO	PERSONA	8	8		54,214.80
			SEVILLA	PERSONA	2	2		6,356.40
			SIETE DE JULIO	PERSONA	1	1		6,356.40
			VALENTIN GOMEZ FARIAS	PERSONA	18	18		106,336.60
			VEINTE DE NOVIEMBRE	PERSONA	2	2		8,675.20
SCOT	30 DE ENERO DE 2014	VENUSTIANO CARRANZA	XALTOCAN	PERSONA	2	2		5,983.20
			ZARAGOZA IGNACIO	PERSONA	1	1		2,991.60

III.5 PROGRAMAS QUE OTORGAN SUBSIDIOS Y APOYOS A LA POBLACIÓN

DENOMINACIÓN DEL PROGRAMA 1/	FECHA DE PUBLICACIÓN DE REGLAS DE OPERACIÓN	DELEGACIÓN	COLONIA	BENEFICIARIO		TOTAL POBLACIÓN OBJETIVO	PRESUPUESTO (PESOS CON CENTÉSIMAS)	
				TIPO 2/	TOTAL		PROGRAMADO MODIFICADO	EJERCIDO
SECRETARÍA DE TRABAJO Y FOMENTO AL EMPLEO								
			19 DE MAYO	PERSONA	1			6,056.10
			2ª DEL MORAL	PERSONA	8			60,561.00
			2º REACOMODO CRUZ DE PALO	PERSONA	3			20,187.00
			2º REACOMODO DE TLACUITLAPA	PERSONA	20			143,327.70
			8 DE AGOSTO	PERSONA	8			62,579.70
			ABRAHAM GONZALEZ	PERSONA	37			292,711.50
			ACUEDUCTO	PERSONA	27			216,000.90
		SUMA DELEGACIÓN VENUSTIANO CARRANZA			**216**	**216**		**1,185,499.41**
			2DA SECCION CERRILLOS	PERSONA	2	2		9,348.00
			3a CONSTITUCION	PERSONA	1	1		2,318.70
			AGRICOLA METROPOLITANA	PERSONA	1	1		4,337.60
			AMELACO	PERSONA	1	1		2,991.60
			AMPLACION SAN MARCOS NORTE	PERSONA	1	1		2,991.60
			AMPLIACION GUADALUPE	PERSONA	1	1		5,683.20
			AMPLIACION NATIVITAS	PERSONA	2	2		7,329.00
			AMPLIACION NATIVITAS LA JOYA	PERSONA	10	10		28,270.20
SCOT	30 DE ENERO DE 2014	XOCHIMILCO	AMPLIACION SAN MARCOS	PERSONA	2	2		8,674.80
			AMPLIACION SAN MARCOS NORTE	PERSONA	9	9		26,251.50
			AMPLIACION TEPEPAN	PERSONA	2	2		8,002.20
			AÑO DE JUAREZ	PERSONA	1	1		2,318.70
			ASUNCION	PERSONA	2	2		5,983.20
			BARR TLACOAPA	PERSONA	1	1		7,029.00
			BARRIO 18	PERSONA	5	5		26,397.60
			BARRIO DE SAN JUAN	PERSONA	1	1		5,683.20
			BARRIO LA ASUNCION|	PERSONA	1	1		2,991.60
			BARRIO LA CONCEPCION TLACOAPA	PERSONA	1	1		2,991.60
			BARRIO LAS CRUCES	PERSONA	1	1		6,255.46
			BARRIO SAN ANTONIO	PERSONA	1	1		2,991.60
			BARRIO SAN CRISTOBAL	PERSONA	2	2		5,983.20
			BARRIO SAN LORENSO	PERSONA	1	1		1,645.80
			BARRIO SAN LUIS TLAXIALTEMALCO	PERSONA	1	1		2,318.70
			BARRIO XALTOCAN	PERSONA	4	4		19,368.80
			BELEN	PERSONA	1	1		1,645.80
			CALTONGO	PERSONA	24	24		71,798.40
			CALYEGUITA	PERSONA	1	1		6,356.40
			CALYEQUITA	PERSONA	2	2		12,712.80
			CERRILLOS 2 DA SECCION	PERSONA	1	1		6,356.40
			CERRILLOS SEGUNDA SECCION	PERSONA	1	1		6,356.40

III.5 PROGRAMAS QUE OTORGAN SUBSIDIOS Y APOYOS A LA POBLACIÓN

DENOMINACIÓN DEL PROGRAMA 1/	FECHA DE PUBLICACIÓN DE REGLAS DE OPERACIÓN	DELEGACIÓN	COLONIA	BENEFICIARIO		TOTAL POBLACIÓN OBJETIVO	PRESUPUESTO (PESOS CON CENTÉSIMAS)	
				TIPO 2/	TOTAL		PROGRAMADO MODIFICADO	EJERCIDO
SECRETARÍA DE TRABAJO Y FOMENTO AL EMPLEO								
			19 DE MAYO	PERSONA	1			6,056.10
			2ª DEL MORAL	PERSONA	8			60,561.00
			2º REACOMODO CRUZ DE PALO	PERSONA	3			20,187.00
			2º REACOMODO DE TLACUITLAPA	PERSONA	20			143,327.70
			8 DE AGOSTO	PERSONA	8			62,579.70
			ABRAHAM GONZALEZ	PERSONA	37			292,711.50
			ACUEDUCTO	PERSONA	27			216,000.90
SCOT	30 DE ENERO DE 2014	XOCHIMILCO	CERRILOS 2DA SECCION	PERSONA	1	1		2,991.60
			COLONIA TECALIPA	PERSONA	1	1		1,645.80
			CONCEPCION TLACOAPA	PERSONA	4	4		13,312.20
			CUITLAHUAC	PERSONA	1	1		6,356.40
			DEL CARMEN	PERSONA	1	1		4,337.60
			DEL MAR	PERSONA	1	1		6,356.40
			DURAZNOTITLA	PERSONA	1	1		2,318.70
			EL CAPULIN	PERSONA	5	5		14,285.10
			EL CARMEN	PERSONA	1	1		6,356.40
			EL CEDRAL	PERSONA	1	1		6,356.40
			EL JAZMIN	PERSONA	2	2		7,329.00
			EL PARAISO	PERSONA	1	1		2,991.60
			EL PARAISO	PERSONA	1	1		2,318.70
			EL ROSARIO	PERSONA	4	4		13,312.20
			FRACCIONAMIENTO JARDINES DEL SUR	PERSONA	1	1		2,991.60
			GREGORIO ATLAPULCO	PERSONA	1	1		2,318.80
			HUYTEPEC	PERSONA	2	2		10,020.60
			JARDINES DEL SUR	PERSONA	2	2		11,938.66
			LA ASUCION	PERSONA	1	1		1,645.80
			LA ASUNCION	PERSONA	29	29		110,308.80
			LA CAÑADA	PERSONA	1	1		2,991.60
			LA CEBADA	PERSONA	1	1		2,318.80
			LA CONCEPCION TLACOAPA	PERSONA	5	5		14,958.00
			LA CONCEPCION TLACOPA	PERSONA	1	1		2,991.60
			LA GUADALUPANA	PERSONA	3	3		7,629.00
			LA GUADALUPITA	PERSONA	2	2		7,329.00
			LA LOMA	PERSONA	2	2		8,375.20
SCOT	30 DE ENERO DE 2014	XOCHIMILCO	LA NOPALERA	PERSONA	1	1		6,356.40
			LA PEÑITA	PERSONA	2	2		5,983.20
			LA SANTISIMA	PERSONA	1	1		4,337.40
			LAS ANIMAS	PERSONA	1	1		4,337.60
			LAS CRUCES	PERSONA	2	2		9,348.00
			LAS FLORES	PERSONA	1	1		4,337.40
			LOMAS DE NATIVITAS	PERSONA	7	7		33,726.60

III.5 PROGRAMAS QUE OTORGAN SUBSIDIOS Y APOYOS A LA POBLACIÓN

DENOMINACIÓN DEL PROGRAMA 1/	FECHA DE PUBLICACIÓN DE REGLAS DE OPERACIÓN	DELEGACIÓN	COLONIA	BENEFICIARIO		TOTAL POBLACIÓN OBJETIVO	PRESUPUESTO (PESOS CON CENTÉSIMAS)	
				TIPO 2/	TOTAL		PROGRAMADO MODIFICADO	EJERCIDO
SECRETARÍA DE TRABAJO Y FOMENTO AL EMPLEO								
SCOT	30 DE ENERO DE 2014	XOCHIMILCO	19 DE MAYO	PERSONA	1			6,056.10
			2ª DEL MORAL	PERSONA	8			60,561.00
			2º REACOMODO CRUZ DE PALO	PERSONA	3			20,187.00
			2º REACOMODO DE TLACUITLAPA	PERSONA	20			143,327.70
			8 DE AGOSTO	PERSONA	8			62,579.70
			ABRAHAM GONZALEZ	PERSONA	37			292,711.50
			ACUEDUCTO	PERSONA	27			216,000.90
			LOMAS DE TONALCO	PERSONA	3	3		14,358.00
			LOS CERILLOS TERCERA SECCION	PERSONA	1	1		8,374.80
			LOS CERRILLOS	PERSONA	1	1		2,318.80
			LOS OLIVOS	PERSONA	1	1		6,356.40
			LOS REYES	PERSONA	2	2		5,983.20
			NATIVITAS	PERSONA	5	5		17,649.60
			NATIVITAS LA JOYA	PERSONA	1	1		2,318.70
			OCOTITLA	PERSONA	1	1		4,337.60
			PARAJE ATEXCAPA	PERSONA	1	1		2,991.60
			PBLO SAN LUIS TLAXIALTEMANCO	PERSONA	2	2		5,983.20
			PERITAS	PERSONA	1	1		4,337.60
			POTRERO DE SAN BERNARDO	PERSONA	1	1		1,645.80
			PUEBLO SAN FRANCISCO TALNEPANTLA	PERSONA	1	1		2,991.60
			PUEBLO SAN LUIS TLAXIALTEMALCO	PERSONA	1	1		2,318.70
			PUEBLO SANTA CRUZ ACALPIXC	PERSONA	2	2		12,712.80
			PUEBLO SANTIAGO TEPALCATLALPAN	PERSONA	2	2		4,637.40
			PUEBNATIVITAS XOCHIMILCO	PERSONA	1	1		6,356.40
			ROSARIO	PERSONA	1	1		6,356.40
			SAM JUAN	PERSONA	1	1		2,991.60
			SAN ANDRES AHUAYUCAN	PERSONA	2	2		6,656.10
			SAN ANTONIO	PERSONA	1	1		1,645.80
			SAN BARTOLO CHICO	PERSONA	1	1		2,991.60
			SAN BERNARDINO	PERSONA	3	3		15,704.40
			SAN CRISTOBAL	PERSONA	34	34		103,733.30
			SAN ESTEBAN	PERSONA	9	9		28,270.20
			SAN FRANCISCO TLANEPANTLA	PERSONA	1	1		2,318.70
			SAN GRAGORIO ATLAPULCO	PERSONA	2	2		8,674.80
			SAN GREGORIO	PERSONA	2	2		6,656.10
			SAN GREGORIO ATLAPULCO	PERSONA	17	17		68,924.96
			SAN GREGORIO ATLAPULCO	PERSONA	1	1		5,683.20

III.5 PROGRAMAS QUE OTORGAN SUBSIDIOS Y APOYOS A LA POBLACIÓN

DENOMINACIÓN DEL PROGRAMA 1/	FECHA DE PUBLICACIÓN DE REGLAS DE OPERACIÓN	DELEGACIÓN	COLONIA	BENEFICIARIO		TOTAL POBLACIÓN OBJETIVO	PRESUPUESTO (PESOS CON CENTÉSIMAS)	
				TIPO 2/	TOTAL		PROGRAMADO MODIFICADO	EJERCIDO
SECRETARÍA DE TRABAJO Y FOMENTO AL EMPLEO								
			19 DE MAYO	PERSONA	1			6,056.10
			2ª DEL MORAL	PERSONA	8			60,561.00
			2º REACOMODO CRUZ DE PALO	PERSONA	3			20,187.00
			2º REACOMODO DE TLACUITLAPA	PERSONA	20			143,327.70
			8 DE AGOSTO	PERSONA	8			62,579.70
			ABRAHAM GONZALEZ	PERSONA	37			292,711.50
			ACUEDUCTO	PERSONA	27			216,000.90
			SAN GREROrIO ATLAPULCO	PERSONA	2	2		7,329.00
			SAN ISIDRO	PERSONA	2	2		8,375.20
			SAN JERONIMO NATIVITAS	PERSONA	3	3		11,666.80
			SAN JUAN	PERSONA	13	13		42,928.20
			SAN JUAN HUMANCINGO	PERSONA	1	1		2,991.60
			SAN JUAN MINAS	PERSONA	1	1		2,991.60
			SAN JUAN TEPEPAN	PERSONA	1	1		4,337.60
			SAN LORENZO	PERSONA	11	11		32,234.70
			SAN LORENZO ATEMOAYA	PERSONA	7	7		31,035.60
SCOT	30 DE ENERO DE 2014	XOCHIMILCO	SAN LORENZO LA CEBADA	PERSONA	8	8		27,970.40
			SAN LUCAS	PERSONA	1	1		6,356.40
			SAN LUCAS XOCHIMANCA	PERSONA	9	9		31,634.90
			SAN LUIS TALXIALTEMANCO	PERSONA	1	1		1,645.80
			SAN LUIS TLAXIALTEMALCO	PERSONA	51	51		135,076.20
			SAN LUIS TLAXIALTEMANCO	PERSONA	2	2		8,674.80
			SAN LUIS TLAXIELTEMELCO	PERSONA	1	1		4,337.40
			SAN MARCOS	PERSONA	8	8		26,624.60
			SAN MARCOS NORTE	PERSONA	13	13		40,909.80
			SAN MATEO XALPA	PERSONA	4	4		11,966.50
			SAN PABLO OZOTEPEC	PERSONA	1	1		5,683.20
			SAN PEDRO	PERSONA	3	3		7,629.00
			SAN SALVADOR CUAUHTENCO	PERSONA	2	2		7,329.00
			SANTA CECILIA TEPETLAPA	PERSONA	4	4		11,293.50
			SANTA CRUCITA	PERSONA	3	3		8,301.90
			SANTA CRUSITA	PERSONA	4	4		14,658.00
			SANTA CRUZ ACALPIXCA	PERSONA	16	16		59,877.66
			SANTA CRUZ ACALPIXCATL	PERSONA	1	1		2,991.60
			SANTA CRUZ ACAPIXCA	PERSONA	1	1		2,318.70
			SANTA CRUZ ALCALPIXTLA	PERSONA	1	1		2,991.60
			SANTA CRUZ ALCAPIXCA	PERSONA	1	1		6,356.40
			SANTA CRUZ DE GUADALUPE	PERSONA	2	2		3,291.60
SCOT	30 DE ENERO DE 2014	XOCHIMILCO	SANTA CRUZ XOCHITEPEC	PERSONA	1	1		2,991.60
			SANTA INES	PERSONA	1	1		4,337.40
			SANTA MARIA NATIVITAS	PERSONA	5	5		21,014.40

III.5 PROGRAMAS QUE OTORGAN SUBSIDIOS Y APOYOS A LA POBLACIÓN

DENOMINACIÓN DEL PROGRAMA 1/	FECHA DE PUBLICACIÓN DE REGLAS DE OPERACIÓN	DELEGACIÓN	COLONIA	BENEFICIARIO		TOTAL POBLACIÓN OBJETIVO	PRESUPUESTO (PESOS CON CENTÉSIMAS)	
				TIPO 2/	TOTAL		PROGRAMADO MODIFICADO	EJERCIDO
SECRETARÍA DE TRABAJO Y FOMENTO AL EMPLEO								
			19 DE MAYO	PERSONA	1			6,056.10
			2ª DEL MORAL	PERSONA	8			60,561.00
			2º REACOMODO CRUZ DE PALO	PERSONA	3			20,187.00
			2º REACOMODO DE TLACUITLAPA	PERSONA	20			143,327.70
			8 DE AGOSTO	PERSONA	8			62,579.70
			ABRAHAM GONZALEZ	PERSONA	37			292,711.50
			ACUEDUCTO	PERSONA	27			216,000.90
			SANTA MARIA TEPEPAN	PERSONA	6	6		37,463.70
			SANTIAGO TEPALCATLALPAN	PERSONA	4	4		11,293.50
			SANTICIMA	PERSONA	1	1		2,991.60
			TECACALANCO	PERSONA	2	2		5,983.20
			TEJOMULCO	PERSONA	2	2		10,020.60
			TEPEPAN	PERSONA	4	4		23,406.00
			TETITLA	PERSONA	2	2		5,983.20
			TIERRA NUEVA	PERSONA	1	1		2,991.60
			TIZICLIPA	PERSONA	1	1		6,356.40
SCOT	30 DE ENERO DE 2014	XOCHIMILCO	TLAXOPILCO	PERSONA	1	1		2,318.70
			XALTOCAN	PERSONA	13	13		35,526.30
			XICALHUACAN	PERSONA	14	14		38,518.20
		SUMA DELEGACIÓN XOCHIMILCO			**513**	**513**		**1,797,180.24**
	SUMA DELEGACIONES SCOT				**5,012**	**5,012**		**20,786,990.95**
			AXOTLA	PERSONA	3	3		62,075.00
			COLINAS DEL SUR	PERSONA	1	1		24,998.00
SFA	30 DE ENERO DE 2014	ALVARO OBREGON	LOMAS DE PLATEOS	PERSONA	1	1		24,766.00
			LOMAS PLATERAS	PERSONA	1	1		24,766.00
			PROGRESO ATIZAPAN	PERSONA	1	1		20,481.25
			SANTA ROSA XOCHIAC	PERSONA	1	1		24,964.00
		SUMA DELEGACIÓN ÁLVARO OBREGÓN			**8**	**8**		**182,050.25**
			AMPLIACION PETROLERA	PERSONA	1	1		18,750.01
SFA	30 DE ENERO DE 2014	AZCAPOTZALCO	AMPLIACION SAN PEDRO XALPA	PERSONA	2	2		37,500.01
			NUEVA SANTA MARIA	PERSONA	2	2		50,000.00
			PROVIDENCIA	PERSONA	2	2		49,321.77
		SUMA DELEGACIÓN AZCAPOTZALCO			**7**	**7**		**155,571.79**
			NIÑOS HEROES DE CHAPULTEPEC	PERSONA	1	1		24,306.64
SFA	30 DE ENERO DE 2014	BENITO JUAREZ	PORTALES ORIENTE	PERSONA	1	1		24,500.00
			SAN SIMON TICUMAC	PERSONA	1	1		24,500.00
		SUMA DELEGACIÓN BENITO JUÁREZ			**3**	**3**		**73,306.64**
			ADOLFO RUIZ CORTINES	PERSONA	1	1		24,360.00
			ALIANZA POPULAR REVOLUCIONARIA	PERSONA	1	1		25,000.00

III.5 PROGRAMAS QUE OTORGAN SUBSIDIOS Y APOYOS A LA POBLACIÓN

DENOMINACIÓN DEL PROGRAMA 1/	FECHA DE PUBLICACIÓN DE REGLAS DE OPERACIÓN	DELEGACIÓN	COLONIA	BENEFICIARIO		TOTAL POBLACIÓN OBJETIVO	PRESUPUESTO (PESOS CON CENTÉSIMAS)	
				TIPO 2/	TOTAL		PROGRAMADO MODIFICADO	EJERCIDO
SECRETARÍA DE TRABAJO Y FOMENTO AL EMPLEO								
			19 DE MAYO	PERSONA	1			6,056.10
			2ª DEL MORAL	PERSONA	8			60,561.00
			2º REACOMODO CRUZ DE PALO	PERSONA	3			20,187.00
			2º REACOMODO DE TLACUITLAPA	PERSONA	20			143,327.70
			8 DE AGOSTO	PERSONA	8			62,579.70
			ABRAHAM GONZALEZ	PERSONA	37			292,711.50
			ACUEDUCTO	PERSONA	27			216,000.90
			AMPLIACION SAN FRANCISCO CULHUACAN	PERSONA	3	3		73,500.00
			AVANTE	PERSONA	2	2		49,996.00
			CANAHUTLI	PERSONA	1	1		17,200.00
			COPILCO UNIVERSIDAD	PERSONA	2	2		41,702.00
			CTM CULCHUACAN X	PERSONA	1	1		22,772.00
			CTM CULHUACAN	PERSONA	1	1		24,997.17
SFA	30 DE ENERO DE 2014	COYOACAN	EMILIANO ZAPATA	PERSONA	5	5		111,621.77
			PEDREGAL DE SANTO DOMINGO	PERSONA	3	3		63,948.00
			SANTA URSULA COAPA	PERSONA	2	2		47,672.00
			SANTO DOMINGO	PERSONA	4	4		91,517.04
			SECCION 9-A CTM CULHUACAN	PERSONA	1	1		17,806.67
			U CTM CULHUACAN	PERSONA	1	1		24,746.67
			U HABITACIONAL CTM VIII CULHUACAN	PERSONA	1	1		17,806.67
			UNIDAD HABITACIONAL CTM CULHUACAN	PERSONA	2	2		49,493.33
		SUMA DELEGACIÓN COYOACÁN			**31**	**31**		**704,139.31**
			CUAJIMALPA	PERSONA	4	4		93,092.50
			JESUS DEL MONTE	PERSONA	2	2		48,314.00
SFA	30 DE ENERO DE 2014	CUAJIMALPA	LA NAVIDAD	PERSONA	1	1		24,899.50
			SAN JOSE DE LOS CEDROS	PERSONA	4	4		91,686.40
			SAN LORENZO ACOPILCO	PERSONA	4	4		91,129.60
SFA	30 DE ENERO DE 2014	CUAJIMALPA	SAN MATEO TLALTENANGO	PERSONA	1	1		24,964.00
			ZENTLAPATL	PERSONA	1	1		25,000.00
		SUMA DELEGACIÓN CUAJIMALPA			**17**	**17**		**399,086.00**
			ATLALPAM	PERSONA	1	1		24,708.00
			CENTRO	PERSONA	2	2		33,330.67
			CONDESA	PERSONA	1	1		24,978.67
			CUAUHTEMOC	PERSONA	1	1		23,940.00
SFA	30 DE ENERO DE 2014	CUAUHTEMOC	GUERRERO	PERSONA	7	7		166,240.34
			PERALVILLO	PERSONA	1	1		24,998.00
			SAN RAFAEL	PERSONA	3	3		72,674.00
			SANTA AMRIA LA RIBERA	PERSONA	1	1		20,851.00

III.5 PROGRAMAS QUE OTORGAN SUBSIDIOS Y APOYOS A LA POBLACIÓN

DENOMINACIÓN DEL PROGRAMA 1/	FECHA DE PUBLICACIÓN DE REGLAS DE OPERACIÓN	DELEGACIÓN	COLONIA	BENEFICIARIO		TOTAL POBLACIÓN OBJETIVO	PRESUPUESTO (PESOS CON CENTÉSIMAS)	
				TIPO 2/	TOTAL		PROGRAMADO MODIFICADO	EJERCIDO
SECRETARÍA DE TRABAJO Y FOMENTO AL EMPLEO								
			19 DE MAYO	PERSONA	1			6,056.10
			2ª DEL MORAL	PERSONA	8			60,561.00
			2º REACOMODO CRUZ DE PALO	PERSONA	3			20,187.00
			2º REACOMODO DE TLACUITLAPA	PERSONA	20			143,327.70
			8 DE AGOSTO	PERSONA	8			62,579.70
			ABRAHAM GONZALEZ	PERSONA	37			292,711.50
			ACUEDUCTO	PERSONA	27			216,000.90
			SANTA MARÍA INSURGENTES	PERSONA	2	2		27,260.00
			SANTA MARIA LA RIBERA	PERSONA	2	2		45,851.00
		SUMA DELEGACIÓN CUAUHTÉMOC			**21**	**21**		**464,831.67**
			AMPLIACIÓN GABRIEL HERNÁNDEZ	PERSONA	1	1		24,998.00
			COLONIA ESTRELLA	PERSONA	1	1		25,000.00
			COLONIA SANTA ROSA	PERSONA	1	1		18,750.01
SFA	30 DE ENERO DE 2014	GUSTAVO A MADERO	GABRIEL HERNANDEZ	PERSONA	3	3		74,994.00
			GUADALUPE CHALMA	PERSONA	1	1		24,067.68
			GUADALUPE PROLETARIA	PERSONA	1	1		24,887.50
			SAN JUAN DE ARAGON	PERSONA	1	1		24,853.00
			UNIDAD PATERA	PERSONA	1	1		24,853.00
			VILLA DE ARAGON	PERSONA	3	3		72,798.22
		SUMA DELEGACIÓN GUSTAVO A. MADERO			**13**	**13**		**315,201.40**
			AGRICOLA ORIENTAL	PERSONA	3	3		68,440.00
SFA	30 DE ENERO DE 2014	IZTACALCO	GABRIEL RAMOS MILLAN	PERSONA	1	1		24,210.36
			JUVENTINO ROSAS	PERSONA	1	1		24,940.00
		SUMA DELEGACIÓN IZTACALCO			**5**	**5**		**117,590.36**
			AMPLIACION LA POLVORILLA	PERSONA	1	1		18,730.00
			AMPLIACION SAN MIGUEL	PERSONA	1	1		20,300.00
			BELLAVISTA	PERSONA	2	2		47,000.00
			BUENAVISTA	PERSONA	1	1		24,940.00
			CACAMA	PERSONA	1	1		20,300.00
			CAMPESTRE POTRERO	PERSONA	2	2		49,300.00
			CITLALI	PERSONA	1	1		24,000.40
			CITLALLI	PERSONA	1	1		24,000.40
SFA	30 DE ENERO DE 2014	IZTAPALAPA	COL. LA POLVORILLA	PERSONA	1	1		18,730.00
			CONSTITUCION DE 1917	PERSONA	2	2		37,460.00
			EJERCITO DE AGUA PRIETA	PERSONA	2	2		49,300.00
			ESTRELLA DEL SUR	PERSONA	4	4		95,004.00
			FUEGO NUEVO	PERSONA	1	1		16,665.33
			LAS PEÑAS	PERSONA	3	3		57,921.92
			PICOS	PERSONA	1	1		23,940.00
			PUENTE BLANCO	PERSONA	4	4		89,436.00
			SAN LORENZO TEZONCO	PERSONA	1	1		24,666.67

III.5 PROGRAMAS QUE OTORGAN SUBSIDIOS Y APOYOS A LA POBLACIÓN

DENOMINACIÓN DEL PROGRAMA 1/	FECHA DE PUBLICACIÓN DE REGLAS DE OPERACIÓN	DELEGACIÓN	COLONIA	BENEFICIARIO		TOTAL POBLACIÓN OBJETIVO	PRESUPUESTO (PESOS CON CENTÉSIMAS)	
				TIPO 2/	TOTAL		PROGRAMADO MODIFICADO	EJERCIDO
SECRETARÍA DE TRABAJO Y FOMENTO AL EMPLEO								
			19 DE MAYO	PERSONA	1			6,056.10
			2ª DEL MORAL	PERSONA	8			60,561.00
			2º REACOMODO CRUZ DE PALO	PERSONA	3			20,187.00
			2º REACOMODO DE TLACUITLAPA	PERSONA	20			143,327.70
			8 DE AGOSTO	PERSONA	8			62,579.70
			ABRAHAM GONZALEZ	PERSONA	37			292,711.50
			ACUEDUCTO	PERSONA	27			216,000.90
			SANTA MARTHA ACATITLA	PERSONA	1	1		24,266.07
			SANTIAGO ACAHUALTEPEC	PERSONA	1	1		24,266.07
SFA	30 DE ENERO DE 2014	IZTAPALAPA	UNIDAD MODELO	PERSONA	1	1		20,300.00
			XALPA	PERSONA	1	1		23,975.00
		SUMA DELEGACIÓN IZTAPALAPA			**33**	**33**		**734,501.87**
			AMPLIACION POTRERILLO	PERSONA	1	1		20,481.25
			EL ROSAL	PERSONA	1	1		20,481.25
			LA MALINCHE	PERSONA	1	1		23,078.20
SFA	30 DE ENERO DE 2014	MAGDALENA CONTRERAS	LOMAS DE SAN BERNABE	PERSONA	1	1		20,481.25
			PUEBLO SA SAN BERNABE OCOTEPEC	PERSONA	1	1		18,725.00
			SAN BERNABE	PERSONA	3	3		56,175.01
			SAN JERONIMO LIDICE	PERSONA	1	1		23,078.20
		SUMA DELEGACIÓN MAGDALENA CONTRERAS			**9**	**9**		**182,500.16**
			ANAHUAC II	PERSONA	1	1		24,998.00
SFA	30 DE ENERO DE 2014	MIGUEL HIDALGO	ANAHUAC II SECCIÓN	PERSONA	1	1		24,998.00
			FRANCISCO I. MADERO	PERSONA	2	2		49,957.33
		SUMA DELEGACIÓN MIGUEL HIDALGO			**4**	**4**		**99,953.33**
			GFGFG	PERSONA	1	1		24,708.00
			PANCHIMALCO	PERSONA	3	3		65,250.00
SFA	30 DE ENERO DE 2014	MILPA ALTA	SAN ANTONIO TECOMITL	PERSONA	1	1		19,760.60
			SAN FRANCISCO TECOXPA	PERSONA	1	1		24,882.00
			SAN PEDRO ACTOCPAN	PERSONA	1	1		21,750.00
			SAN SALVADOR CUAHUTENCO	PERSONA	1	1		11,542.00
SFA	30 DE ENERO DE 2014	MILPA ALTA	SAN SALVADOS CUAUHTENCO	PERSONA	1	1		11,542.00
			SANTA MARTHA	PERSONA	2	2		49,880.00
		SUMA DELEGACIÓN MILPA ALTA			**11**	**11**		**229,314.60**
			AGRICOLA METROPOLITANA	PERSONA	1	1		22,962.41
			AMPLIACION LA MESA	PERSONA	1	1		24,940.00
			DEL MAR	PERSONA	3	3		74,089.34
			LA CONCHITA ZAPOTITLAN	PERSONA	1	1		24,916.01
SFA	30 DE ENERO DE 2014	TLAHUAC	QUIAHUATLA	PERSONA	1	1		22,962.41
			SAN JOSE	PERSONA	1	1		24,067.68
			SAN NICOLAS TETELCO	PERSONA	1	1		19,760.60

III.5 PROGRAMAS QUE OTORGAN SUBSIDIOS Y APOYOS A LA POBLACIÓN

DENOMINACIÓN DEL PROGRAMA 1/	FECHA DE PUBLICACIÓN DE REGLAS DE OPERACIÓN	DELEGACIÓN	COLONIA	BENEFICIARIO		TOTAL POBLACIÓN OBJETIVO	PRESUPUESTO (PESOS CON CENTÉSIMAS)	
				TIPO 2/	TOTAL		PROGRAMADO MODIFICADO	EJERCIDO
SECRETARÍA DE TRABAJO Y FOMENTO AL EMPLEO								
			19 DE MAYO	PERSONA	1			6,056.10
			2ª DEL MORAL	PERSONA	8			60,561.00
			2º REACOMODO CRUZ DE PALO	PERSONA	3			20,187.00
			2º REACOMODO DE TLACUITLAPA	PERSONA	20			143,327.70
			8 DE AGOSTO	PERSONA	8			62,579.70
			ABRAHAM GONZALEZ	PERSONA	37			292,711.50
			ACUEDUCTO	PERSONA	27			216,000.90
			SANTA CATARINA	PERSONA	1	1		24,940.00
			SANTIAGO ZAPOTITLAN	PERSONA	1	1		24,998.00
			VILLA CENTROAMERICANA	PERSONA	1	1		24,756.00
		SUMA DELEGACIÓN TLÁHUAC			**12**	**12**		**288,392.44**
			AMPLIACION MIGUEL HIDALGO 3A. SECCION	PERSONA	1	1		23,790.00
SFA	30 DE ENERO DE 2014	TLALPAN	AMPLICACION MIGUEL HIDALGO 3A. SEECION	PERSONA	1	1		23,790.00
			BOSQUES DEL PEDREGAL	PERSONA	2	2		49,540.00
			CULTURA MAYA	PERSONA	1	1		24,500.00
SFA	30 DE ENERO DE 2014	TLALPAN	LAS FLORES	PERSONA	1	1		22,040.00
			LOMAS DE PADIERNA	PERSONA	6	6		129,830.02
			PEDREGAL DE SAN NICOLAS	PERSONA	4	4		92,289.60
		SUMA DELEGACIÓN TLALPAN			**16**	**16**		**365,779.62**
			ARENAL 1A SECCION	PERSONA	2	2		49,939.16
SFA	30 DE ENERO DE 2014	VENUSTIANO CARRANZA	MORALES	PERSONA	1	1		24,900.00
			ROMERO RUBIO	PERSONA	2	2		49,996.00
		SUMA DELEGACIÓN VENUSTIANO CARRANZA			**5**	**5**		**124,835.16**
			BARRIO DE SAN PEDRO	PERSONA	1	1		24,070.00
			BARRIO LA CONCEPCION TLACOAPA	PERSONA	1	1		24,940.00
SFA	30 DE ENERO DE 2014	XOCHIMILCO	SAN GREGORIO ATLAPULCO	PERSONA	3	3		64,616.00
			SAN PEDRO	PERSONA	1	1		24,070.00
			SANTA CECILIA TEPETLAPA	PERSONA	1	1		24,886.64
		SUMA DELEGACIÓN XOCHIMILCO			**7**	**7**		**162,582.64**
	SUMA DELEGACIONES SFA				**202**	**202**		**4,599,637.23**
	SUMA DELEGACIONES CAPACITES				**9,467**	**9,467**		**36,012,662.21**
		CHICOLOAPAN	UNIDAD HABITACIONAL LOMAS DE CHICOLOAPAN	PERSONA	1	1		1,745.80
		CUAUTITLAN IZCALLI	INFONAVIT SUR TEPALCAPA	PERSONA	1	1		1,745.80
		CUAUTITLAN IZCALLI	SATIAGO TEPALCAPA	PERSONA	1	1		1,745.80
		CUAUTITLAN IZCALLI	TEPALCAPA	PERSONA	1	1		1,745.80
		ECATEPEC	SANTA MARIA TULPETLAC	PERSONA	1	1		1,745.80
		NAUCALPAN	LA MANCHACA SEGUNDA SECCION	PERSONA	1	1		1,745.80
SCAPAT	30 DE ENERO DE 2014	NEZAHUALCOYOTL	DEL SOL	PERSONA	1	1		1,745.80

III.5 PROGRAMAS QUE OTORGAN SUBSIDIOS Y APOYOS A LA POBLACIÓN

DENOMINACIÓN DEL PROGRAMA 1/	FECHA DE PUBLICACIÓN DE REGLAS DE OPERACIÓN	DELEGACIÓN	COLONIA	BENEFICIARIO		TOTAL POBLACIÓN OBJETIVO	PRESUPUESTO (PESOS CON CENTÉSIMAS)	
				TIPO 2/	TOTAL		PROGRAMADO MODIFICADO	EJERCIDO
SECRETARÍA DE TRABAJO Y FOMENTO AL EMPLEO								
			19 DE MAYO	PERSONA	1			6,056.10
			2ª DEL MORAL	PERSONA	8			60,561.00
			2º REACOMODO CRUZ DE PALO	PERSONA	3			20,187.00
			2º REACOMODO DE TLACUITLAPA	PERSONA	20			143,327.70
			8 DE AGOSTO	PERSONA	8			62,579.70
			ABRAHAM GONZALEZ	PERSONA	37			292,711.50
			ACUEDUCTO	PERSONA	27			216,000.90
		NEZAHUALCOYOTL	VICENTE VILLADA	PERSONA	1	1		1,745.80
		TECAMAC	HEROES TECAMAC SECCION JARDINES	PERSONA	2	2		3,491.60
		TLALNEPANTLA	LAS PALOMAS	PERSONA	1	1		1,745.80
		TLALNEPANTLA	LOS REYES IXTACALA	PERSONA	1	1		1,658.51
		TLALNEPANTLA	TLANEPANTLA DE BAZ	PERSONA	1	1		1,745.80
		TULTITLAN	BUENAVISTA	PERSONA	1	1		1,745.80
		VALLE DE CHALCO	AVANDARO MARTINEZ	PERSONA	1	1		1,745.80
			SUMA OTROS		**15**	**15**		**26,099.71**
			SUMA DELEGACIONES Y OTROS CAPACITES		**9,482**	**9,482**	**41,908,108.96**	**36,038,761.92**

En el Programa de CAPACITES, el monto ejercido corresponde unicamente a los rubros de beca y transporte, no se considera en el mismo otros conceptos del capitulo 4000, como los siguientes: la cantidad de $1,963,381.62 (Un millón

			10 DE MAYO	PERSONA	2	2	7,291.22
			AMPLIACION 2 RIO	PERSONA	3	3	10,936.83
			ARENAL AEROPUERTO	PERSONA	1	1	3,645.61
			ARVIDE NICANOR	PERSONA	1	1	3,645.61
			BARRIO NORTE	PERSONA	1	1	3,645.61
			CASAS ALEMAN AMPLIACION	PERSONA	1	1	3,645.61
			CENTRO	PERSONA	4	4	14,582.44
			CENTRO SOCIAL 1 Y 2	PERSONA	1	1	3,645.61
			COLONIA DEL GAS	PERSONA	1	1	3,645.61
			COLONIA MORELOS	PERSONA	1	1	3,645.61
			DOS RIOS	PERSONA	2	2	7,291.22
			GARCIMARRERO	PERSONA	1	1	3,645.61
			JUVENTINO ROSAS	PERSONA	1	1	3,645.61
EL ESQUEMA ESPECIAL VAGONEROS	30 DE ENERO DE 2014	ALVARO OBREGON	LOMAS DE BECERRA	PERSONA	1	1	3,645.61
			LOMAS DE SANTO DOMINGO	PERSONA	1	1	3,645.61
			MAGDALENA MIXHUCA	PERSONA	1	1	3,645.61
			MEXICANA	PERSONA	1	1	3,645.61
			MOLINO DE SANTO DOMINGO	PERSONA	1	1	3,645.61
			MORELOS	PERSONA	2	2	7,291.22
			NAPOLES	PERSONA	1	1	3,645.61
			NUEVA ATZACOALCO	PERSONA	1	1	3,645.61
			OLIVAR DEL CONDE	PERSONA	2	2	7,291.22

III.5 PROGRAMAS QUE OTORGAN SUBSIDIOS Y APOYOS A LA POBLACIÓN

DENOMINACIÓN DEL PROGRAMA 1/	FECHA DE PUBLICACIÓN DE REGLAS DE OPERACIÓN	DELEGACIÓN	COLONIA	BENEFICIARIO		TOTAL POBLACIÓN OBJETIVO	PRESUPUESTO (PESOS CON CENTÉSIMAS)	
				TIPO 2/	TOTAL		PROGRAMADO MODIFICADO	EJERCIDO
SECRETARÍA DE TRABAJO Y FOMENTO AL EMPLEO								
			19 DE MAYO	PERSONA	1			6,056.10
			2ª DEL MORAL	PERSONA	8			60,561.00
			2º REACOMODO CRUZ DE PALO	PERSONA	3			20,187.00
			2º REACOMODO DE TLACUITLAPA	PERSONA	20			143,327.70
			8 DE AGOSTO	PERSONA	8			62,579.70
			ABRAHAM GONZALEZ	PERSONA	37			292,711.50
			ACUEDUCTO	PERSONA	27			216,000.90
			OLIVAR DEL CONDE 1A. SECC.	PERSONA	2	2		7,291.22
			PINO SUAREZ	PERSONA	1	1		3,645.61
			PRADERA	PERSONA	1	1		3,645.61
			PROVIDENCIA	PERSONA	1	1		3,645.61
			PUEBLA	PERSONA	2	2		7,291.22
			SAN ALVARO	PERSONA	1	1		3,645.61
			SANFELIPE	PERSONA	1	1		3,645.61
			SANTA CRUZ ACAYUCAN BARRIO	PERSONA	1	1		3,645.61
EL ESQUEMA ESPECIAL VAGONEROS	30 DE ENERO DE 2014	ALVARO OBREGON	SANTA FE UNIDAD HAB.	PERSONA	2	2		7,291.22
			SANTA MARIA LA RIBERA	PERSONA	1	1		3,645.61
			TECOLALCO	PERSONA	1	1		3,645.61
			U H INDECO	PERSONA	1	1		3,645.61
		SUMA DELEGACIÓN ÁLVARO OBREGÓN			**46**	**46**		**167,698.06**
			BARRIO	PERSONA	1	1		3,645.61
			CENTRO	PERSONA	3	3		10,936.83
			COLONIA PASTEROS	PERSONA	2	2		7,291.22
			COLONIA TIERRA NUEVA	PERSONA	1	1		3,645.61
			DEL GAS	PERSONA	1	1		3,645.61
			EL RECREO	PERSONA	1	1		3,645.61
			HIDALGO MIGUEL UNIDA	PERSONA	1	1		3,645.61
			INDUSTRIAL VALLEJO	PERSONA	2	2		7,291.22
EL ESQUEMA ESPECIAL VAGONEROS	30 DE ENERO DE 2014	AZCAPOTZALCO	NUEVA ATZACOALCO	PERSONA	1	1		3,645.61
			NUEVA EL ROSARIO	PERSONA	1	1		3,645.61
			OBRERO POPULAR	PERSONA	1	1		3,645.61
			PASTEROS	PERSONA	3	3		10,936.83
			PUEBLO DE SANTA CATARINA	PERSONA	1	1		3,645.61
			SAN BERNABE	PERSONA	1	1		3,645.61
			SAN FRANCISCO XOCOTITLA	PERSONA	1	1		3,645.61
			SAN JUAN TLIHUACA	PERSONA	1	1		3,645.61
			SAN MARTIN XOCHINAHUAC	PERSONA	4	4		14,582.44
			SAN PEDRO XALPA	PERSONA	2	2		7,291.22
			SAN SEBASTIAN BARRIO	PERSONA	1	1		3,645.61
			SANTA CRUZ DE LAS SALINAS	PERSONA	2	2		7,291.22
			SANTA MARIA MALINALCO	PERSONA	1	1		3,645.61

III.5 PROGRAMAS QUE OTORGAN SUBSIDIOS Y APOYOS A LA POBLACIÓN

DENOMINACIÓN DEL PROGRAMA 1/	FECHA DE PUBLICACIÓN DE REGLAS DE OPERACIÓN	DELEGACIÓN	COLONIA	BENEFICIARIO		TOTAL POBLACIÓN OBJETIVO	PRESUPUESTO (PESOS CON CENTÉSIMAS)	
				TIPO 2/	TOTAL		PROGRAMADO MODIFICADO	EJERCIDO
SECRETARÍA DE TRABAJO Y FOMENTO AL EMPLEO								
			19 DE MAYO	PERSONA	1			6,056.10
			2ª DEL MORAL	PERSONA	8			60,561.00
			2º REACOMODO CRUZ DE PALO	PERSONA	3			20,187.00
			2º REACOMODO DE TLACUITLAPA	PERSONA	20			143,327.70
			8 DE AGOSTO	PERSONA	8			62,579.70
			ABRAHAM GONZALEZ	PERSONA	37			292,711.50
			ACUEDUCTO	PERSONA	27			216,000.90
EL ESQUEMA ESPECIAL VAGONEROS	30 DE ENERO DE 2014	AZCAPOTZALCO	SANTA MARTHA ACATITLA	PERSONA	1	1		3,645.61
			SANTIAGO AHUIZOTLA	PERSONA	3	3		10,936.83
			TEZOZOMOC	PERSONA	1	1		3,645.61
			TIERRA NUEVA	PERSONA	15	15		54,684.15
			TRABAJADORES DEL HIERRRO	PERSONA	1	1		3,645.61
		SUMA DELEGACIÓN AZCAPOTZALCO			**53**	**53**		**193,217.33**
			NAPOLES	PERSONA	1	1		3,645.61
			SAN SIMON	PERSONA	1	1		3,645.61
EL ESQUEMA ESPECIAL VAGONEROS	30 DE ENERO DE 2014	BENITO JUAREZ	SAN SIMON TICUMAC	PERSONA	2	2		7,291.22
			VICTORIA DE LAS DEMOCRACIAS	PERSONA	1	1		3,645.61
		SUMA DELEGACIÓN BENITO JUÁREZ			**5**	**5**		**18,228.05**
EL ESQUEMA ESPECIAL VAGONEROS	30 DE ENERO DE 2014	COYOACAN	AJUSCO	PERSONA	3	3		10,936.83
			COYOACAN	PERSONA	1	1		3,645.61
		SUMA DELEGACIÓN COYOACÁN			**4**	**4**		**14,582.44**
EL ESQUEMA ESPECIAL VAGONEROS	30 DE ENERO DE 2014	CUAJIMALPA	ZENTLAPAN	PERSONA	1	1		3,645.61
			ZENTLAPATL	PERSONA	6	6		21,873.66
		SUMA DELEGACIÓN CUAJIMALPA			**7**	**7**		**25,519.27**
			AMPLIACION ASTURIAS	PERSONA	1	1		3,645.61
			AMPLIACION MORELOS	PERSONA	2	2		7,291.22
			ASTURIAS	PERSONA	1	1		3,645.61
			ATLAMPA	PERSONA	9	9		32,810.49
			BUENAVISTA	PERSONA	3	3		10,936.83
			BUENOS AIRES	PERSONA	3	3		10,936.83
			CAPULTITLAN	PERSONA	1	1		3,645.61
			CENTRO	PERSONA	118	118		413,689.07
			CHALMA DE GUADALUPE	PERSONA	1	1		3,645.61
			COL ASTURIAS	PERSONA	1	1		3,645.61
			COL ATLAMPA	PERSONA	1	1		3,645.61
			COL CENTRO	PERSONA	5	5		18,228.05
			COL DOCTORES	PERSONA	3	3		10,936.83
			COL GUERRERO	PERSONA	5	5		18,228.05
			COL LEGARIA	PERSONA	1	1		3,645.61
EL ESQUEMA ESPECIAL VAGONEROS	30 DE ENERO DE 2014	CUAUHTEMOC	COL PERALVILLO	PERSONA	1	1		3,645.61

III.5 PROGRAMAS QUE OTORGAN SUBSIDIOS Y APOYOS A LA POBLACIÓN

DENOMINACIÓN DEL PROGRAMA 1/	FECHA DE PUBLICACIÓN DE REGLAS DE OPERACIÓN	DELEGACIÓN	COLONIA	BENEFICIARIO		TOTAL POBLACIÓN OBJETIVO	PRESUPUESTO (PESOS CON CENTÉSIMAS)	
				TIPO 2/	TOTAL		PROGRAMADO MODIFICADO	EJERCIDO
SECRETARÍA DE TRABAJO Y FOMENTO AL EMPLEO								
			19 DE MAYO	PERSONA	1			6,056.10
			2ª DEL MORAL	PERSONA	8			60,561.00
			2º REACOMODO CRUZ DE PALO	PERSONA	3			20,187.00
			2º REACOMODO DE TLACUITLAPA	PERSONA	20			143,327.70
			8 DE AGOSTO	PERSONA	8			62,579.70
			ABRAHAM GONZALEZ	PERSONA	37			292,711.50
			ACUEDUCTO	PERSONA	27			216,000.90
			COL CENTRO	PERSONA	1	1		3,645.61
			COL MORELOS	PERSONA	1	1		3,645.61
			COL. ASTURIAS	PERSONA	1	1		3,645.61
			COL. CENTRO	PERSONA	1	1		3,645.61
			COL. GUERRERO	PERSONA	1	1		3,645.61
			COL. PERALVILLO	PERSONA	1	1		3,645.61
			COLONIA CENTRO	PERSONA	4	4		14,582.44
			COLONIA MORELOS	PERSONA	4	4		14,582.44
			COLONIA TRANSITO	PERSONA	1	1		3,645.61
			CUAUHTEMOC	PERSONA	3	3		10,936.83
			DOCTORES	PERSONA	17	17		61,975.37
			GUADALUPE VICTORIA	PERSONA	1	1		3,645.61
			GUERRERO	PERSONA	39	39		142,178.79
			JUAREZ	PERSONA	2	2		7,291.22
			MALINCHE	PERSONA	1	1		3,645.61
			MORELOS	PERSONA	19	19		69,266.59
			MORTELOS	PERSONA	1	1		3,645.61
			OBRERA	PERSONA	10	10		36,456.10
			PERALVILLO	PERSONA	2	2		7,291.22
EL ESQUEMA ESPECIAL VAGONEROS	30 DE ENERO DE 2014	CUAUHTEMOC	PROHOGAR	PERSONA	1	1		3,645.61
			ROMA NORTE	PERSONA	2	2		7,291.22
			SAN SIMON TICUMAC	PERSONA	1	1		3,645.61
			SANTA MARIA LA RIBERA	PERSONA	5	5		18,228.05
			TRANSITO	PERSONA	8	8		29,164.88
			VALLE GOMEZ	PERSONA	2	2		7,291.22
		SUMA DELEGACIÓN CUAUHTÉMOC			**285**	**285**		**1,022,505.94**
			25 DE JULIO	PERSONA	1	1		3,645.61
			AMPLIACION GABRIEL HERNANDEZ	PERSONA	3	3		10,936.83
			AMPLIACION PANAMERICANA	PERSONA	2	2		7,291.22
			ARBOLEDAS DE CUAUTEPEC	PERSONA	1	1		3,645.61
			ATZACOALCO	PERSONA	11	11		40,101.71
EL ESQUEMA ESPECIAL VAGONEROS	30 DE ENERO DE 2014	GUSTAVO A MADERO	ATZACOALCO CTM UNIDAD HAB.	PERSONA	1	1		3,645.61
			BONDOJITO	PERSONA	2	2		7,291.22

III.5 PROGRAMAS QUE OTORGAN SUBSIDIOS Y APOYOS A LA POBLACIÓN

DENOMINACIÓN DEL PROGRAMA 1/	FECHA DE PUBLICACIÓN DE REGLAS DE OPERACIÓN	DELEGACIÓN	COLONIA	BENEFICIARIO		TOTAL POBLACIÓN OBJETIVO	PRESUPUESTO (PESOS CON CENTÉSIMAS)	
				TIPO 2/	TOTAL		PROGRAMADO MODIFICADO	EJERCIDO
SECRETARÍA DE TRABAJO Y FOMENTO AL EMPLEO								
			19 DE MAYO	PERSONA	1			6,056.10
			2ª DEL MORAL	PERSONA	8			60,561.00
			2º REACOMODO CRUZ DE PALO	PERSONA	3			20,187.00
			2º REACOMODO DE TLACUITLAPA	PERSONA	20			143,327.70
			8 DE AGOSTO	PERSONA	8			62,579.70
			ABRAHAM GONZALEZ	PERSONA	37			292,711.50
			ACUEDUCTO	PERSONA	27			216,000.90
			C.T.M. EL RISCO	PERSONA	1	1		3,645.61
			CAMPESTRE ARAGON	PERSONA	1	1		3,645.61
			CAPULTITLAN	PERSONA	6	6		21,873.66
			CARRERA MARTIN	PERSONA	2	2		7,291.22
			CERRO PRIETO	PERSONA	1	1		3,645.61
			CHALMA DE GUADALUPE	PERSONA	2	2		7,291.22
			CUAUTEPEC BARRIO ALTO	PERSONA	1	1		3,645.61
			CUAUTEPEC EL ALTO	PERSONA	1	1		3,645.61
			CUCHILLA DEL TESORO	PERSONA	1	1		3,645.61
			DEFENSORES DE LA REPUBLICA	PERSONA	3	3		10,936.83
			DEL CARMEN	PERSONA	1	1		3,645.61
			DF	PERSONA	1	1		3,645.61
			EL COYOL	PERSONA	1	1		3,645.61
			EL OBRERO	PERSONA	1	1		3,645.61
			EL RISCO	PERSONA	3	3		10,936.83
			FORESTAL	PERSONA	1	1		3,645.61
			GABRIEL HERNANDEZ	PERSONA	8	8		29,164.88
			GERTRUDIS SANCHEZ	PERSONA	3	3		10,936.83
			GUADALUPE CHALMA	PERSONA	1	1		3,645.61
EL ESQUEMA ESPECIAL VAGONEROS	30 DE ENERO DE 2014	GUSTAVO A MADERO	GUSTAVO A MADERO	PERSONA	1	1		3,645.61
			JOYA LA	PERSONA	1	1		3,645.61
			LA CANDELARIA TICOMAN	PERSONA	2	2		7,291.22
			LA FORESTAL	PERSONA	1	1		3,645.61
			LA PRADERA	PERSONA	7	7		25,519.27
			LA PRADERA 1 SECCION	PERSONA	1	1		3,645.61
			LA PROVIDENCIA	PERSONA	1	1		3,645.61
			MALINCHE	PERSONA	1	1		3,645.61
			MALVINAS MEXICANAS	PERSONA	2	2		7,291.22
			MALVINAS MEXICNAS	PERSONA	1	1		3,645.61
			MARTIN CARRERA	PERSONA	12	12		43,747.32
			MARTIRES DE RIO BLANCO	PERSONA	1	1		3,645.61
			MAZA	PERSONA	1	1		3,645.61
			NUEVA ATZACOALCO	PERSONA	3	3		10,936.83
			PALMATITLA	PERSONA	1	1		3,645.61

III.5 PROGRAMAS QUE OTORGAN SUBSIDIOS Y APOYOS A LA POBLACIÓN

DENOMINACIÓN DEL PROGRAMA 1/	FECHA DE PUBLICACIÓN DE REGLAS DE OPERACIÓN	DELEGACIÓN	COLONIA	BENEFICIARIO		TOTAL POBLACIÓN OBJETIVO	PRESUPUESTO (PESOS CON CENTÉSIMAS)	
				TIPO 2/	TOTAL		PROGRAMADO MODIFICADO	EJERCIDO
SECRETARÍA DE TRABAJO Y FOMENTO AL EMPLEO								
			19 DE MAYO	PERSONA	1			6,056.10
			2ª DEL MORAL	PERSONA	8			60,561.00
			2º REACOMODO CRUZ DE PALO	PERSONA	3			20,187.00
			2º REACOMODO DE TLACUITLAPA	PERSONA	20			143,327.70
			8 DE AGOSTO	PERSONA	8			62,579.70
			ABRAHAM GONZALEZ	PERSONA	37			292,711.50
			ACUEDUCTO	PERSONA	27			216,000.90
			PASTEROS	PERSONA	1	1		3,645.61
			PRADERA LA 1RA SECC	PERSONA	1	1		3,645.61
			PRADERA LA 1RA SECC.	PERSONA	1	1		3,645.61
			PROVIDENCIA	PERSONA	3	3		10,936.83
			PUEBLO DE ATZACOALCO	PERSONA	1	1		3,645.61
			SAN FELIPE DE JESUS	PERSONA	6	6		21,873.66
			SAN JUAN DE ARAGON	PERSONA	2	2		7,291.22
			SAN JUAN DE ARAGON 2	PERSONA	2	2		7,291.22
			SAN JUAN DE ARAGON 3A. SECC U H	PERSONA	1	1		3,645.61
EL ESQUEMA ESPECIAL VAGONEROS	30 DE ENERO DE 2014	GUSTAVO A MADERO	SAN JUAN DE ARAGON TERCERA SECCION	PERSONA	2	2		7,291.22
			SANTIAGO ATZACOALCO	PERSONA	3	3		10,936.83
			TLALPEXCO	PERSONA	3	3		10,936.83
			TLAPEXCO	PERSONA	1	1		3,645.61
			TRES ESTRELLAS	PERSONA	5	5		18,228.05
			UIDAD HABITACIONAL SAN JUAN DE ARAGON	PERSONA	2	2		7,291.22
			UNIDAD HABITACIONAL ATZACOALCO	PERSONA	1	1		3,645.61
			UNIDAD HABITACIONAL INDECO	PERSONA	2	2		7,291.22
			VASCO DE QUIROGA	PERSONA	1	1		3,645.61
		SUMA DELEGACIÓN GUSTAVO A. MADERO			**134**	**134**		**488,511.74**
			AGRICOLA ORIENTAL	PERSONA	1	1		3,645.61
EL ESQUEMA ESPECIAL VAGONEROS	30 DE ENERO DE 2014	IZTACALCO	CAMPAMENTO 2 DE OCTUBRE	PERSONA	2	2		7,291.22
			CAMPAMENTO DOS DE OCTUBRE	PERSONA	1	1		3,645.61
			CARLOS ZAPATA VELA	PERSONA	1	1		3,645.61
			CARLOS ZAPATA VELA SEGUNDA SECCION	PERSONA	1	1		3,645.61
			GABRIEL RAMOS MILLAN	PERSONA	10	10		36,456.10
			GRAJAS MEXICO	PERSONA	1	1		3,645.61
			INFONATIV IZTACALCO	PERSONA	3	3		10,936.83
			IZTACALCO	PERSONA	2	2		7,291.22
EL ESQUEMA ESPECIAL VAGONEROS	30 DE ENERO DE 2014	IZTACALCO	JUVENTINO ROSAS	PERSONA	8	8		29,164.88
			LA ASUNCION	PERSONA	1	1		3,645.61

III.5 PROGRAMAS QUE OTORGAN SUBSIDIOS Y APOYOS A LA POBLACIÓN

DENOMINACIÓN DEL PROGRAMA 1/	FECHA DE PUBLICACIÓN DE REGLAS DE OPERACIÓN	DELEGACIÓN	COLONIA	BENEFICIARIO		TOTAL POBLACIÓN OBJETIVO	PRESUPUESTO (PESOS CON CENTÉSIMAS)	
				TIPO 2/	TOTAL		PROGRAMADO MODIFICADO	EJERCIDO
SECRETARÍA DE TRABAJO Y FOMENTO AL EMPLEO								
			19 DE MAYO	PERSONA	1			6,056.10
			2ª DEL MORAL	PERSONA	8			60,561.00
			2º REACOMODO CRUZ DE PALO	PERSONA	3			20,187.00
			2º REACOMODO DE TLACUITLAPA	PERSONA	20			143,327.70
			8 DE AGOSTO	PERSONA	8			62,579.70
			ABRAHAM GONZALEZ	PERSONA	37			292,711.50
			ACUEDUCTO	PERSONA	27			216,000.90
			PANTITLAN	PERSONA	11	11		40,101.71
			RAMOS MILLAN	PERSONA	2	2		7,291.22
			ROSAS JUVENTINO	PERSONA	1	1		3,645.61
			SAN PEDRO BARRIO	PERSONA	1	1		3,645.61
			SANTA ANITA	PERSONA	1	1		3,645.61
			UH INFONAVIT	PERSONA	2	2		7,291.22
			UH MUJERES ILUSTRES	PERSONA	1	1		3,645.61
			ZAPATA VELA	PERSONA	1	1		3,645.61
		SUMA DELEGACIÓN IZTACALCO			**51**	**51**		**185,926.11**
			2DA AMPL SANTIAGO ACAHUALTEPEC	PERSONA	1	1		3,645.61
			ALVARO OBREGON	PERSONA	2	2		7,291.22
EL ESQUEMA ESPECIAL VAGONEROS	30 DE ENERO DE 2014	IZTAPALAPA	AMPLIACION EMILIANO ZAPATA	PERSONA	1	1		3,645.61
			AMPLIACION RICARDO FLORES MAGON	PERSONA	1	1		3,645.61
			AMPLIACION SANTA MARTHA	PERSONA	2	2		7,291.22
			AMPLIACION SANTIAGO	PERSONA	2	2		7,291.22
			ATZACOALCO	PERSONA	1	1		3,645.61
			AVIACION CIVIL	PERSONA	1	1		3,645.61
			CARLOS HANK GONZALEZ	PERSONA	1	1		3,645.61
			CHINAMPAC DE JUAREZ	PERSONA	6	6		21,873.66
			CONSTITUCION DE 1917	PERSONA	5	5		18,228.05
			DESARROLLO URBANO QUETZALCOATL	PERSONA	6	6		21,873.66
			EJERCITO CONSTITUCIONALISTA	PERSONA	5	5		18,228.05
			EJERCITO DE AGUA PRIETA	PERSONA	1	1		3,645.61
			EJERCITO DE ORIENTE	PERSONA	2	2		7,291.22
			ERMITA ZARAGOZA	PERSONA	2	2		7,291.22
EL ESQUEMA ESPECIAL VAGONEROS	30 DE ENERO DE 2014	IZTAPALAPA	GUERRERO VICENTE UNIDAD	PERSONA	2	2		7,291.22
			IXTLAHUACAN	PERSONA	5	5		18,228.05
			IZTAPALAPA	PERSONA	1	1		3,645.61
			JUAN ESCUTIA	PERSONA	6	6		21,873.66
			JUNA ESCUTIA	PERSONA	1	1		3,645.61
			LOMAS BUENAVISTA	PERSONA	1	1		3,645.61

III.5 PROGRAMAS QUE OTORGAN SUBSIDIOS Y APOYOS A LA POBLACIÓN

DENOMINACIÓN DEL PROGRAMA 1/	FECHA DE PUBLICACIÓN DE REGLAS DE OPERACIÓN	DELEGACIÓN	COLONIA	BENEFICIARIO		TOTAL POBLACIÓN OBJETIVO	PRESUPUESTO (PESOS CON CENTÉSIMAS)	
				TIPO 2/	TOTAL		PROGRAMADO MODIFICADO	EJERCIDO
SECRETARÍA DE TRABAJO Y FOMENTO AL EMPLEO								
			19 DE MAYO	PERSONA	1			6,056.10
			2ª DEL MORAL	PERSONA	8			60,561.00
			2º REACOMODO CRUZ DE PALO	PERSONA	3			20,187.00
			2º REACOMODO DE TLACUITLAPA	PERSONA	20			143,327.70
			8 DE AGOSTO	PERSONA	8			62,579.70
			ABRAHAM GONZALEZ	PERSONA	37			292,711.50
			ACUEDUCTO	PERSONA	27			216,000.90
			LOMAS DE BUENAVISTA	PERSONA	2	2		7,291.22
			LOMAS DE ZARAGOZA	PERSONA	3	3		10,936.83
			MIGUEL DE LA MADRID	PERSONA	4	4		14,582.44
			MIRAVALLES	PERSONA	1	1		3,645.61
			NO ESPECIFICA	PERSONA	1	1		3,645.61
			NUEVA ROSITA	PERSONA	1	1		3,645.61
			PARAJE SAN JUAN	PERSONA	3	3		10,936.83
			PURISIMA	PERSONA	4	4		14,582.44
			PURISIMA 1	PERSONA	1	1		3,645.61
			REFORMA POLITICA	PERSONA	2	2		7,291.22
			RENOVACION	PERSONA	14	14		51,038.54
			SAN ANDRES TOMATLAN	PERSONA	1	1		3,645.61
			SAN JOSE ACULCO	PERSONA	1	1		3,645.61
			SAN MIGUEL TEOTONGO	PERSONA	1	1		3,645.61
			SAN NICOLAS TOLENTINO	PERSONA	1	1		3,645.61
			SANTA MARTHA	PERSONA	3	3		10,936.83
			SANTA MARTHA A CATITLA	PERSONA	1	1		3,645.61
			SANTA MARTHA ACATITLA	PERSONA	16	16		58,329.76
EL ESQUEMA ESPECIAL VAGONEROS	30 DE ENERO DE 2014	IZTAPALAPA	SANTA MARTHA ACATITLA NORTE	PERSONA	4	4		14,582.44
			SANTIAGO ACAHUALTEPEC	PERSONA	14	14		51,038.54
			SANTIAGO ACAHUALTEPEC 2A. AMPL	PERSONA	1	1		3,645.61
			TEPALCATES	PERSONA	3	3		10,936.83
			UNIDAD CABEZA DE JAUREZ	PERSONA	1	1		3,645.61
			UNIDAD CABEZA DE JUAREZ II	PERSONA	1	1		3,645.61
			UNIDAD SANTA CRUZ MEYEHUALCO	PERSONA	1	1		3,645.61
			UNIDAD VICENTE GUERRER	PERSONA	2	2		7,291.22
			UNIDAD VICENTE GUERRERO	PERSONA	12	12		43,747.32
			VALLE DE LUCES	PERSONA	2	2		7,291.22
			VICENGTE GUERRERO	PERSONA	1	1		3,645.61
EL ESQUEMA ESPECIAL VAGONEROS	30 DE ENERO DE 2014	IZTAPALAPA	VICENTE GUERRERO	PERSONA	3	3		10,936.83
			XALPA	PERSONA	2	2		7,291.22
		SUMA DELEGACIÓN IZTAPALAPA			**162**	**162**		**590,588.82**
			ANAHUAC	PERSONA	2	2		7,291.22

III.5 PROGRAMAS QUE OTORGAN SUBSIDIOS Y APOYOS A LA POBLACIÓN

DENOMINACIÓN DEL PROGRAMA 1/	FECHA DE PUBLICACIÓN DE REGLAS DE OPERACIÓN	DELEGACIÓN	COLONIA	BENEFICIARIO		TOTAL POBLACIÓN OBJETIVO	PRESUPUESTO (PESOS CON CENTÉSIMAS)	
				TIPO 2/	TOTAL		PROGRAMADO MODIFICADO	EJERCIDO
SECRETARÍA DE TRABAJO Y FOMENTO AL EMPLEO								
			19 DE MAYO	PERSONA	1			6,056.10
			2ª DEL MORAL	PERSONA	8			60,561.00
			2º REACOMODO CRUZ DE PALO	PERSONA	3			20,187.00
			2º REACOMODO DE TLACUITLAPA	PERSONA	20			143,327.70
			8 DE AGOSTO	PERSONA	8			62,579.70
			ABRAHAM GONZALEZ	PERSONA	37			292,711.50
			ACUEDUCTO	PERSONA	27			216,000.90
			ARGENTINA	PERSONA	1	1		3,645.61
			ARGENTINA ANTIGUA	PERSONA	2	2		7,291.22
			GAVIOTA	PERSONA	1	1		3,645.61
			HUICHAPAN	PERSONA	1	1		3,645.61
EL ESQUEMA ESPECIAL VAGONEROS	30 DE ENERO DE 2014	MIGUEL HIDALGO	LEGARIA	PERSONA	1	1		3,645.61
			PENSIL NORTE	PERSONA	1	1		3,645.61
			SAN JOAQUIN	PERSONA	1	1		3,645.61
			TACUBA	PERSONA	1	1		3,645.61
			TACUBAYA	PERSONA	1	1		3,645.61
			TORRE BLANCA	PERSONA	1	1		3,645.61
		SUMA DELEGACIÓN MIGUEL HIDALGO			**13**	**13**		**47,392.93**
EL ESQUEMA ESPECIAL VAGONEROS	30 DE ENERO DE 2014	MILPA ALTA	SAN ANTONIO TECOMITL	PERSONA	1	1		3,645.61
		SUMA DELEGACIÓN MILPA ALTA			**1**	**1**		**3,645.61**
			LA CONCHITA ZAPOTITLAN	PERSONA	2	2		7,291.22
			LA ESTACION	PERSONA	1	1		3,645.61
EL ESQUEMA ESPECIAL VAGONEROS	30 DE ENERO DE 2014	TLAHUAC	SANTA CATARINA	PERSONA	2	2		7,291.22
			SANTA CATARINA YECAHUIZOTL	PERSONA	1	1		3,645.61
			VILLA CANTROAMERICANA	PERSONA	1	1		3,645.61
EL ESQUEMA ESPECIAL VAGONEROS	30 DE ENERO DE 2014	TLAHUAC	ZAPOTITLA	PERSONA	2	2		7,291.22
		SUMA DELEGACIÓN TLÁHUAC			**9**	**9**		**32,810.49**
EL ESQUEMA ESPECIAL VAGONEROS	30 DE ENERO DE 2014	TLALPAN	COLONIA HEROES DE PADIERNA	PERSONA	1	1		3,645.61
		SUMA DELEGACIÓN TLALPAN			**1**	**1**		**3,645.61**
			20 DE NOVIEMBRE	PERSONA	2	2		7,291.22
			ADOLFO LOPEZ MATEOS	PERSONA	4	4		14,582.44
			AERONAUTICA MILITAR	PERSONA	1	1		3,645.61
			AEROPUERTO	PERSONA	4	4		14,582.44
			ANGELES FELIPE	PERSONA	1	1		3,645.61
			ARENAL	PERSONA	2	2		7,291.22
			ARENAL CUARTA SECCION	PERSONA	1	1		3,645.61
			ARENAL EL 4A. SECC	PERSONA	1	1		3,645.61
			AVIACION CIVIL	PERSONA	4	4		14,582.44
EL ESQUEMA ESPECIAL VAGONEROS	30 DE ENERO DE 2014	VENUSTIANO CARRANZA	BRAVO NICOLAS	PERSONA	1	1		3,645.61
			EL ARENAL	PERSONA	2	2		7,291.22

III.5 PROGRAMAS QUE OTORGAN SUBSIDIOS Y APOYOS A LA POBLACIÓN

DENOMINACIÓN DEL PROGRAMA 1/	FECHA DE PUBLICACIÓN DE REGLAS DE OPERACIÓN	DELEGACIÓN	COLONIA	BENEFICIARIO		TOTAL POBLACIÓN OBJETIVO	PRESUPUESTO (PESOS CON CENTÉSIMAS)	
				TIPO 2/	TOTAL		PROGRAMADO MODIFICADO	EJERCIDO
SECRETARÍA DE TRABAJO Y FOMENTO AL EMPLEO								
			19 DE MAYO	PERSONA	1			6,056.10
			2ª DEL MORAL	PERSONA	8			60,561.00
			2º REACOMODO CRUZ DE PALO	PERSONA	3			20,187.00
			2º REACOMODO DE TLACUITLAPA	PERSONA	20			143,327.70
			8 DE AGOSTO	PERSONA	8			62,579.70
			ABRAHAM GONZALEZ	PERSONA	37			292,711.50
			ACUEDUCTO	PERSONA	27			216,000.90
			EL ARENAL PRIMERA SECCION	PERSONA	1	1		3,645.61
			FEDERAL	PERSONA	1	1		3,645.61
			IGNACIO ZARAGOZA	PERSONA	1	1		3,645.61
			JANITZIO	PERSONA	1	1		3,645.61
			JOHN KENEDY	PERSONA	1	1		3,645.61
			KENNEDY	PERSONA	4	4		14,582.44
			MAGDALENA MIXHUCA	PERSONA	3	3		10,936.83
			MAGDALENA MIXUCA	PERSONA	1	1		3,645.61
			MIXHUCA	PERSONA	2	2		7,291.22
			MOCTEZUMA	PERSONA	4	4		14,582.44
			MOCTEZUMA 2	PERSONA	2	2		7,291.22
			MORELOS	PERSONA	17	17		61,975.37
			PENITENCIARIA	PERSONA	1	1		3,645.61
			PEÑON DE LOS BAÑOS	PERSONA	2	2		7,291.22
EL ESQUEMA ESPECIAL VAGONEROS	30 DE ENERO DE 2014	VENUSTIANO CARRANZA	PUEBLA	PERSONA	7	7		25,519.27
			SIMON BOLIVAR	PERSONA	1	1		3,645.61
			VALENTIN GOMEZ FARIAS	PERSONA	2	2		7,291.22
			VALLE GOMEZ	PERSONA	2	2		7,291.22
			VEINTE DE NOVIEMBRE	PERSONA	3	3		10,936.83
			VENUSTIANO CARRANZA	PERSONA	1	1		3,645.61
			VULCANIZACION	PERSONA	1	1		3,645.61
			ZARAGOZA	PERSONA	1	1		3,645.61
		SUMA DELEGACIÓN VENUSTIANO CARRANZA			**82**	**82**		**298,940.02**
EL ESQUEMA ESPECIAL VAGONEROS	30 DE ENERO DE 2014	XOCHIMILCO	BARRIO LA GUADALUPITA	PERSONA	2	2		7,291.22
			SAN FRANCISCO CHIQUIMOLA	PERSONA	1	1		3,645.61
		SUMA DELEGACIÓN XOCHIMILCO			**3**	**3**		**10,936.83**
	SUMA DELEGACIONES EL ESQUEMA ESPECIAL VAGONEROS				**856**	**856**		**3,104,149.25**
		CHIMALHUACAN	CORDOBA REYES LUIS	PERSONA	1	1		3,645.61
		CUAUTITLAN	CHINAMPAC DE JUAREZ	PERSONA	1	1		3,645.61
		ECATEPEC	SAN MIGUEL XALOSTOC	PERSONA	2	2		7,291.22
		NAUCALPAN	AMPLIACION DE MARTIRES DE RIO BLANCO	PERSONA	1	1		3,645.61
EL ESQUEMA ESPECIAL VAGONEROS	30 DE ENERO DE 2014	NEZAHUALCOYOTL	BENITO JUAREZ	PERSONA	2	2		7,291.22

III.5 PROGRAMAS QUE OTORGAN SUBSIDIOS Y APOYOS A LA POBLACIÓN

DENOMINACIÓN DEL PROGRAMA 1/	FECHA DE PUBLICACIÓN DE REGLAS DE OPERACIÓN	DELEGACIÓN	COLONIA	BENEFICIARIO		TOTAL POBLACIÓN OBJETIVO	PRESUPUESTO (PESOS CON CENTÉSIMAS)	
				TIPO 2/	TOTAL		PROGRAMADO MODIFICADO	EJERCIDO
SECRETARÍA DE TRABAJO Y FOMENTO AL EMPLEO								
			19 DE MAYO	PERSONA	1			6,056.10
			2ª DEL MORAL	PERSONA	8			60,561.00
			2º REACOMODO CRUZ DE PALO	PERSONA	3			20,187.00
			2º REACOMODO DE TLACUITLAPA	PERSONA	20			143,327.70
			8 DE AGOSTO	PERSONA	8			62,579.70
			ABRAHAM GONZALEZ	PERSONA	37			292,711.50
			ACUEDUCTO	PERSONA	27			216,000.90
		NEZAHUALCOYOTL	ESTADO DE MEXICO	PERSONA	2	2		7,291.22
		NO ESPECIFICA	NO ESPECIFCA	PERSONA	1	1		3,645.61
		NO ESPECIFICA	NO ESPECIFICA	PERSONA	11	11		40,101.71
		NO ESPECIFICA	NO ESPECIFICA	PERSONA	3	3		10,936.83
		VALLE DE CHALCO	VALLE DE CHALCO	PERSONA	1	1		3,645.61
			OTROS		**25**	**25**		**91,140.25**
TOTAL EL ESQUEMA ESPECIAL VAGONEROS CAPACITACIÓN PARA EL IMPULSO DE LA ECONOMIA SOCIAL (CAPACITES) DELEGACIONES Y ESTADO DE					881	881	$ 5,749,636.67	$ 3,195,289.50
TOTAL PROGRAMA CAPACITACIÓN PARA EL IMPULSO DE LA ECONOMIA SOCIAL (CAPACITES) DELEGACIONES Y ESTADO DE MÉXICO					10,363	10,363	$ 48,257,909.60	39,234,051.42
TOTAL							**$ 636,571,350.80**	**$ 488,294,451.62**

1/ Se refiere a programas públicos que cuentan con reglas de operación publicadas en la Gaceta Oficial del Distrito Federal.

2/ Tipo de Beneficiario sea persona, grupo, asociación o empresa.

III.5 PROGRAMAS QUE OTORGAN SUBSIDIOS Y APOYOS A LA POBLACIÓN

DENOMINACIÓN DEL PROGRAMA 1/	FECHA DE PUBLICACIÓN DE REGLAS DE OPERACIÓN	DELEGACIÓN	COLONIA	BENEFICIARIO		TOTAL POBLACIÓN OBJETIVO	PRESUPUESTO (PESOS CON CENTÉSIMAS)	
				TIPO 2/	TOTAL		PROGRAMADO MODIFICADO	EJERCIDO
SISTEMA PARA EL DESARROLLO INTEGRAL DE LA FAMILIA DEL DISTRITO FEDERAL								
Programa de Niños Y Niñas Talento	30-enero-2014	Álvaro Obregón		Persona	5,678	9,084	8,195,298.73	7,260,407.36
		Azcapotzalco		Persona	3,978	5,374	4,848,253.56	4,295,181.55
		Benito Juárez		Persona	1,263	1,594	1,438,056.60	1,274,008.07
		Coyoacán		Persona	6,722	7,957	7,178,554.82	6,359,650.09
		Cuajimalpa		Persona	1,113	2,300	2,074,987.57	1,838,280.16
		Cuauhtemóc		Persona	2,939	3,794	3,422,827.32	3,032,363.00
		Gustavo A. Madero		Persona	15,369	16,205	14,619,640.68	12,951,882.57
		Iztacalco		Persona	7,037	8,671	7,822,703.14	6,930,316.19
		Iztapalapa		Persona	28,136	32,034	28,900,066.00	25,603,246.31
		Magdalena Contreras		Persona	1,809	2,249	2,028,976.98	1,797,518.29
		Miguel Hidalgo		Persona	2,031	3,175	2,864,385.01	2,537,625.87
		Milpa Alta		Persona	1,681	2,335	2,106,563.47	1,866,253.98
		Tláhuac		Persona	5,041	6,874	6,201,506.33	5,494,059.91
		Tlalpan		Persona	5,983	7,317	6,601,166.98	5,848,128.65
		Venustiano Carranza		Persona	5,886	6,733	6,074,300.57	5,381,365.34
		Xochimilco		Persona	3,309	4,304	3,882,933.26	3,439,981.65
					97,975	120,000	108,260,221.00	95,910,268.99
Desayunos Escolares y Alimentación Complementaria a Menores	30-enero-2014	Álvaro Obregón		Derechohabiente	41,775	80,277	42,448,635.44	37,134,535.04
		Azcapotzalco		Derechohabiente	25,541	48,813	25,811,413.12	22,580,109.24
		Benito Juárez		Derechohabiente	5,327	10,009	5,292,608.71	4,630,032.54
		Coyoacán		Derechohabiente	24,573	46,810	24,751,884.23	21,653,221.66
		Cuajimalpa		Derechohabiente	13,773	24,666	13,042,679.88	11,409,880.39
		Cuauhtemóc		Derechohabiente	30,666	56,901	30,087,800.67	26,321,140.29
		Gustavo A. Madero		Derechohabiente	106,635	204,988	108,393,230.63	94,823,595.16
		Iztacalco		Derechohabiente	23,960	47,693	25,219,204.96	22,062,038.99
		Iztapalapa		Derechohabiente	179,549	346,090	183,004,409.64	160,094,278.50
		Magdalena Contreras		Derechohabiente	15,825	32,416	17,140,800.69	14,994,961.73
		Miguel Hidalgo		Derechohabiente	15,515	30,085	15,908,040.83	13,916,529.79
		Milpa Alta		Derechohabiente	17,760	34,707	18,352,410.25	16,054,891.16
		Tláhuac		Derechohabiente	40,916	72,814	38,502,595.30	33,682,495.56
		Tlalpan		Derechohabiente	46,999	84,702	44,788,260.56	39,181,264.94
		Venustiano Carranza		Derechohabiente	27,951	52,788	27,913,349.26	24,418,906.18
		Xochimilco		Derechohabiente	40,989	74,024	39,142,139.83	34,241,976.18
					657,754	1,247,783	659,799,464.00	577,199,857.35
Instalación De Comedores Públicos	30-enero-2014	Alvaro Obregon	Tlacoyaque	Persona	3	3	223,880.60	-
		Coyoacan	Ejidos de culhuacan	Persona	3	3	223,880.60	-
		Coyoacan	U. h. ctm culhuacan	Persona	1	1	74,626.87	-
		Coyoacan	San francisco culhuacan	Persona	1	1	74,626.87	-

III.5 PROGRAMAS QUE OTORGAN SUBSIDIOS Y APOYOS A LA POBLACIÓN

DENOMINACIÓN DEL PROGRAMA 1/	FECHA DE PUBLICACIÓN DE REGLAS DE OPERACIÓN	DELEGACIÓN	COLONIA	BENEFICIARIO		TOTAL POBLACIÓN OBJETIVO	PRESUPUESTO (PESOS CON CENTÉSIMAS)	
				TIPO 2/	TOTAL		PROGRAMADO MODIFICADO	EJERCIDO
		Gustavo A Madero	Industrial	Persona	3	3	223,880.60	-
		Gustavo A. Madero	Cuchilla del tesoro	Persona	3	3	223,880.60	-
		Iztacalco	Gabriel ramos millan	Persona	4	4	298,507.46	-
		Iztacalco	Los picos	Persona	1	1	74,626.87	-
		Iztapalapa	Los angeles	Persona	3	3	223,880.60	-
		Iztapalapa	Desarrollo urbano quetzalcoatl	Persona	1	1	74,626.87	-
		Iztapalapa	Ejercito constitucionalista	Persona	1	1	74,626.87	-
		Iztapalapa	Alvaro obregon	Persona	2	2	149,253.73	-
		Iztapalapa	Santa martha acatitla	Persona	3	3	223,880.60	-
		Iztapalapa	Leyes de reforma 3a. sec.	Persona	3	3	223,880.60	-
		Iztapalapa	Santiago acahualtepec	Persona	4	4	298,507.46	-
		Iztapalapa	Lomas de la estancia	Persona	1	1	74,626.87	-
		Iztapalapa	San pedro	Persona	3	3	223,880.60	-
		Iztapalapa	La polvorilla	Persona	5	5	373,134.33	-
		Iztapalapa	El rosario	Persona	2	2	149,253.73	-
		Iztapalapa	Vicente guerrero	Persona	3	3	223,880.60	-
		Iztapalapa	Estrella del sur	Persona	2	2	149,253.73	-
		Miguel Hidalgo	Anahuac los manzanos	Persona	3	3	223,880.60	-
		Milpa Alta	La luz	Persona	2	2	149,253.73	-
		Milpa Alta	San pedro atocpan	Persona	1	1	74,626.87	-
		Milpa Alta	Santa ana tlacotenco	Persona	3	3	223,880.60	-
		Tlahuac	San nicolás tetelco	Persona	2	2	149,253.73	-
		Tlahuac	San bartolome mixqui	Persona	1	1	74,626.87	-
		Tlalpan	San miguel topilejo	Persona	2	2	149,253.73	-
		Tlalpan	Libertad	Persona	1	1	74,626.87	-
					67	67	5,000,000.00	-
Becas Escolares a Menores en Situación de Vulnerabilidad	30-enero-2014	Álvaro Obregón		Persona	1,691	1,691	15,871,445.89	15,369,743.25
		Azcapotzalco		Persona	1,415	1,415	13,280,955.61	12,861,139.39
		Benito Juárez		Persona	281	281	2,637,419.45	2,554,049.59
		Coyoacán		Persona	3,790	3,790	35,572,312.20	34,447,857.44
		Cuajimalpa		Persona	619	619	5,809,831.46	5,626,180.41
		Cuauhtemóc		Persona	1,049	1,049	9,845,740.24	9,534,512.52
		Gustavo A. Madero		Persona	2,918	2,918	27,387,864.64	26,522,123.49
		Iztacalco		Persona	993	993	9,320,133.51	9,025,520.43
		Iztapalapa		Persona	3,867	3,867	36,295,021.44	35,147,721.56
		Magdalena Contreras		Persona	848	848	7,959,187.53	7,707,594.49
		Miguel Hidalgo		Persona	607	607	5,697,201.45	5,517,110.68
		Milpa Alta		Persona	2,329	2,329	21,859,608.21	21,168,617.41
		Tláhuac		Persona	1,471	1,471	13,806,562.33	13,370,131.48
		Tlalpan		Persona	1,525	1,525	14,313,397.39	13,860,945.28
		Venustiano Carranza		Persona	956	956	8,972,857.64	8,689,222.09

III.5 PROGRAMAS QUE OTORGAN SUBSIDIOS Y APOYOS A LA POBLACIÓN

DENOMINACIÓN DEL PROGRAMA 1/	FECHA DE PUBLICACIÓN DE REGLAS DE OPERACIÓN	DELEGACIÓN	COLONIA	BENEFICIARIO		TOTAL POBLACIÓN OBJETIVO	PRESUPUESTO (PESOS CON CENTÉSIMAS)	
				TIPO 2/	TOTAL		PROGRAMADO MODIFICADO	EJERCIDO
		Xochimilco		Persona	3,115	3,115	29,236,874.01	28,312,684.94
				Persona	27,474	27,474	257,866,413.00	249,715,154.44
Apoyos a Personas con Discapacidad	30-enero-2014	Álvaro Obregón		Persona	6,340	6,340	68,558,707.55	68,356,443.64
		Azcapotzalco		Persona	3,321	3,321	35,912,218.89	35,806,269.61
		Benito Juárez		Persona	1,571	1,571	16,988,285.42	16,938,166.08
		Coyoacán		Persona	5,720	5,720	61,854,228.27	61,671,744.11
		Cuajimalpa		Persona	1,739	1,739	18,804,983.03	18,749,504.02
		Cuauhtemóc		Persona	3,146	3,146	34,019,825.55	33,919,459.26
		Gustavo A. Madero		Persona	10,908	10,908	117,955,580.76	117,607,584.74
		Iztacalco		Persona	4,276	4,276	46,239,279.73	46,102,863.25
		Iztapalapa		Persona	19,896	19,896	215,148,903.08	214,514,164.46
		Magdalena Contreras		Persona	2,488	2,488	26,904,426.56	26,825,052.33
		Miguel Hidalgo		Persona	2,127	2,127	23,000,689.43	22,932,832.12
		Milpa Alta		Persona	1,852	1,852	20,026,928.45	19,967,844.42
		Tláhuac		Persona	3,986	3,986	43,103,313.61	42,976,148.95
		Tlalpan		Persona	5,790	5,790	62,611,185.61	62,426,468.25
		Venustiano Carranza		Persona	3,843	3,843	41,556,957.91	41,434,355.35
		Xochimilco		Persona	3,521	3,521	38,074,954.15	37,962,624.30
				Persona	80,524	80,524	870,760,468.00	868,191,524.88
Operación de los Centros de Dia	30-enero-2014	Álvaro Obregón						
		Azcapotzalco						
		Benito Juárez						
		Coyoacán						
		Cuajimalpa						
		Cuauhtemóc	Centro	Persona	283	285	19,415,837.64	17,643,817.32
		Gustavo A. Madero						
		Iztacalco						
		Iztapalapa	Guadalupe del moral	Persona	164	165	11,240,748.11	10,214,841.60
		Magdalena Contreras						
		Miguel Hidalgo						
		Milpa Alta						
		Tláhuac						
		Tlalpan						
		Venustiano Carranza						
		Xochimilco						
					447	450	30,656,585.75	27,858,658.92
Creación y Fomento	30-enero-2014	Álvaro Obregón		Persona	0	0	-	-

III.5 PROGRAMAS QUE OTORGAN SUBSIDIOS Y APOYOS A LA POBLACIÓN

DENOMINACIÓN DEL PROGRAMA 1/	FECHA DE PUBLICACIÓN DE REGLAS DE OPERACIÓN	DELEGACIÓN	COLONIA	BENEFICIARIO		TOTAL POBLACIÓN OBJETIVO	PRESUPUESTO (PESOS CON CENTÉSIMAS)	
				TIPO 2/	TOTAL		PROGRAMADO MODIFICADO	EJERCIDO
de Sociedades		Azcapotzalco		Persona	0	0	-	-
Cooperativas		Benito Juárez		Persona	0	0	-	-
		Coyoacán		Persona	0	0	-	-
		Cuajimalpa		Persona	0	0	-	-
		Cuauhtemóc		Persona	0	0	-	-
		Gustavo A. Madero		Persona	0	0	-	-
		Iztacalco		Persona	0	0	-	-
		Iztapalapa		Persona	0	0	-	-
		Magdalena Contreras		Persona	0	0	-	-
		Miguel Hidalgo		Persona	0	0	-	-
		Milpa Alta		Persona	0	0	-	-
		Tláhuac		Persona	0	0	-	-
		Tlalpan		Persona	0	0	-	-
		Venustiano Carranza		Persona	0	0	-	-
		Xochimilco		Persona	0	0	-	-
					885	975	5,346,000.00	4,178,961.17
SECRETARÍA DE DESARROLLO SOCIAL								
Útiles Escolares Gratuitos	Gaceta Oficial del Distrito Federal No. 1788 del 30 de Enero del 2014	Álvaro Obregón Azcapotzalco Benito Juarez Coyoacán Cuajimalpa Cuauhtemoc Gustavo A. Madero Iztacalco Iztapalapa Magdalena Contreras Miguel Hidalgo Milpa Alta Tláhuac Tlalpan Venustiano Carranza Xochimilco	Diferentes Colonias	Persona	1,229,926	1,250,000 alumnas y alumnos inscritos en escuelas públicas del distrito federal en el nivel basico (preescolar, primaria y secundaria escolarizadas)	131,321,350.00	131,321,350.00
Uniformes Escolares Gratuitos	Gaceta Oficial del Distrito Federal No. 1788 del 30 de Enero del 2014	Álvaro Obregón Azcapotzalco Benito Juarez Coyoacán Cuajimalpa Cuauhtemoc	Diferentes Colonias	Persona	1,229,926	1,250,000 alumnas y alumnos inscritos en escuelas públicas del distrito federal en el nivel basico (preescolar, primaria y secundaria escolarizadas)	368,977,824.00	368,977,800.00

III.5 PROGRAMAS QUE OTORGAN SUBSIDIOS Y APOYOS A LA POBLACIÓN

DENOMINACIÓN DEL PROGRAMA 1/	FECHA DE PUBLICACIÓN DE REGLAS DE OPERACIÓN	DELEGACIÓN	COLONIA	BENEFICIARIO		TOTAL POBLACIÓN OBJETIVO	PRESUPUESTO (PESOS CON CENTÉSIMAS)	
				TIPO 2/	TOTAL		PROGRAMADO MODIFICADO	EJERCIDO
		Gustavo A. Madero Iztacalco Iztapalapa Magdalena Contreras Miguel Hidalgo Milpa Alta Tláhuac Tlalpan Venustiano Carranza Xochimilco						
Coinversión Para El Fortalecimiento De Organizaciones De La Sociedad Civil	Gaceta Oficial del Distrito Federal No. 1788 del 30 de Enero del 2014	Álvaro Obregón Azcapotzalco Benito Juarez Coyoacán Cuajimalpa Cuauhtemoc Gustavo A. Madero Iztacalco Iztapalapa Magdalena Contreras Miguel Hidalgo Milpa Alta Tláhuac Tlalpan Venustiano Carranza Xochimilco	Diferentes Colonias	Convenio	70	70 organizaciones civiles que realizan proyectos de innovación en el desarrollo social, que se encuentren inscritas en el registro de organizaciones civiles del distrito federal.	7,085,963.00	6,964,963.00
Seguro Contra La Violencia Familiar	Gaceta Oficial del Distrito Federal No. 1788 del 30 de Enero del 2014	Álvaro Obregón Azcapotzalco Benito Juarez Coyoacán Cuajimalpa Cuauhtemoc Gustavo A. Madero Iztacalco Iztapalapa	Diferentes Colonias	Persona	2,145	Por lo menos 1,834 mujeres víctimas de violencia familiar, así como mujeres víctimas de trata que pone en riesgo su integridad física y/o emocional, por parte de su cónyuge/concubino/ pareja que residan en la ciudad de méxico y en caso de violencia	18,600,000.00	16,959,258.00

III.5 PROGRAMAS QUE OTORGAN SUBSIDIOS Y APOYOS A LA POBLACIÓN

DENOMINACIÓN DEL PROGRAMA 1/	FECHA DE PUBLICACIÓN DE REGLAS DE OPERACIÓN	DELEGACIÓN	COLONIA	BENEFICIARIO		TOTAL POBLACIÓN OBJETIVO	PRESUPUESTO (PESOS CON CENTÉSIMAS)	
				TIPO 2/	TOTAL		PROGRAMADO MODIFICADO	EJERCIDO
						extrema por parte de algún otro integrante de la familia.		
		Magdalena Contreras						
		Miguel Hidalgo						
		Milpa Alta						
		Tláhuac						
		Tlalpan						
		Venustiano Carranza						
		Xochimilco						
Reinserción Social Para Mujeres Víctimas De Violencia	Gaceta Oficial del Distrito Federal No. 1788 del 30 de Enero del 2014	Álvaro Obregón Azcapotzalco Benito Juarez Coyoacán Cuajimalpa Cuauhtemoc Gustavo A. Madero Iztacalco Iztapalapa Magdalena Contreras Miguel Hidalgo Milpa Alta Tláhuac Tlalpan Venustiano Carranza Xochimilco	Diferentes Colonias	Persona	500	Por lo menos 500 mujeres víctimas de violencia familiar que pone en riesgo su integridad física y/o emocional, por parte de su cónyuge/ concubino /pareja que residan en la ciudad de méxico.	682,700.00	635,700.00
Atención Social Emergente	Gaceta Oficial del Distrito Federal No. 1788 del 30 de Enero del 2014	Álvaro Obregón Azcapotzalco Benito Juarez Coyoacán Cuajimalpa Cuauhtemoc Gustavo A. Madero Iztacalco Iztapalapa Magdalena Contreras Miguel Hidalgo Milpa Alta Tláhuac Tlalpan	Diferentes Colonias	Persona	34,000	4,760 personas o grupos de la población que por su condición de edad, sexo, origen étnico y condición económica, se encuentran en riesgo , abandono social o en situación de calle.	26,226,000.00	0.00

III.5 PROGRAMAS QUE OTORGAN SUBSIDIOS Y APOYOS A LA POBLACIÓN

DENOMINACIÓN DEL PROGRAMA 1/	FECHA DE PUBLICACIÓN DE REGLAS DE OPERACIÓN	DELEGACIÓN	COLONIA	BENEFICIARIO		TOTAL POBLACIÓN OBJETIVO	PRESUPUESTO (PESOS CON CENTÉSIMAS)	
				TIPO 2/	TOTAL		PROGRAMADO MODIFICADO	EJERCIDO
		Venustiano Carranza Xochimilco						
Programa Comunitario De Mejoramiento Barrial	Gaceta Oficial del Distrito Federal No. 1788 del 30 de Enero del 2014	Álvaro Obregón Azcapotzalco Benito Juarez Coyoacán Cuajimalpa Cuauhtemoc Gustavo A. Madero Iztacalco Iztapalapa Magdalena Contreras Miguel Hidalgo Milpa Alta Tláhuac Tlalpan Venustiano Carranza Xochimilco	Diferentes Colonias	Grupo	208	El programa está dirigido a los ciudadanos y ciudadanas residentes en el distrito federal que promuevan proyectos de recuperación de espacios públicos y mejoramiento de la imagen urbana, preferentemente en zonas de media, alta y muy alta marginación y que presenten su propuesta en tiempo y forma de acuerdo a lo establecido en la convocatoria.	108,750,000.00	104,029,880.00
Acciones De Apoyo A La Población Con Vivienda Precaria	Gaceta Oficial del Distrito Federal No. 1788 del 30 de Enero del 2014	Álvaro Obregón Azcapotzalco Benito Juarez Coyoacán Cuajimalpa Cuauhtemoc Gustavo A. Madero Iztacalco Iztapalapa Magdalena Contreras Miguel Hidalgo Milpa Alta Tláhuac Tlalpan Venustiano Carranza Xochimilco	Diferentes Colonias	Familia	7,000	Atender hasta 7,000 familias.	6,499,472.00	2,057,694.00
Financiamiento Para La Asistencia E Integración Social (profais)	Gaceta Oficial del Distrito Federal No. 1788 del 30 de Enero del 2014	Álvaro Obregón Azcapotzalco Benito Juarez Coyoacán Cuajimalpa Cuauhtemoc	Diferentes Colonias	Asociacion	38	38 instituciones de la sociedad civil	3,600,000.00	3,600,000.00

III.5 PROGRAMAS QUE OTORGAN SUBSIDIOS Y APOYOS A LA POBLACIÓN

DENOMINACIÓN DEL PROGRAMA 1/	FECHA DE PUBLICACIÓN DE REGLAS DE OPERACIÓN	DELEGACIÓN	COLONIA	BENEFICIARIO		TOTAL POBLACIÓN OBJETIVO	PRESUPUESTO (PESOS CON CENTÉSIMAS)	
				TIPO 2/	TOTAL		PROGRAMADO MODIFICADO	EJERCIDO
		Gustavo A. Madero Iztacalco Iztapalapa Magdalena Contreras Miguel Hidalgo Milpa Alta Tláhuac Tlalpan Venustiano Carranza Xochimilco						
Programa De Comedores Públicos	Gaceta Oficial del Distrito Federal No. 1788 del 30 de Enero del 2014	Álvaro Obregón Azcapotzalco Benito Juarez Coyoacán Cuajimalpa Cuauhtemoc Gustavo A. Madero Iztacalco Iztapalapa Magdalena Contreras Miguel Hidalgo Milpa Alta Tláhuac Tlalpan Venustiano Carranza Xochimilco	Diferentes Colonias	Persona	Se atendio a la población del distrito federal con un total de 2,700,000 raciones, enfocándose en las unidades de alta y muy alta marginacón, proporcinandoles a éstas una ración de comida por persona al día.	Se atenderá 100,000 beneficiaros en promedio en forma anual del distrito federal, enfocándose en las unidades de alta y muy alta marginacón, proporcinandole a éstas una ración de comida por persona al día.	68,500,000.00	48,754,682.41
Programa Para Otorgar Apoyo A Comedores Comunitarios	Gaceta Oficial del Distrito Federal No. 1788 del 30 de Enero del 2014	Álvaro Obregón Azcapotzalco Benito Juarez Coyoacán Cuajimalpa Cuauhtemoc Gustavo A. Madero Iztacalco Iztapalapa Magdalena Contreras Miguel Hidalgo Milpa Alta Tláhuac Tlalpan Venustiano Carranza	Diferentes Colonias	Comedor	206	Se dirige a organizaciones sociales, civiles, comunitarias y/o grupos de vecinos que tengan interés en el ejercicio comunitario del derecho a la alimentación, residentes preferentemente en las unidades territoriales clasificadas como de media, alta y muy alta marginación, así como en las zonas que tienen condiciones socio-territoriales de pobreza, desigualdad y alta conflictividad social del distrito	95,000,000.00	73,324,628.65

III.5 PROGRAMAS QUE OTORGAN SUBSIDIOS Y APOYOS A LA POBLACIÓN

DENOMINACIÓN DEL PROGRAMA 1/	FECHA DE PUBLICACIÓN DE REGLAS DE OPERACIÓN	DELEGACIÓN	COLONIA	BENEFICIARIO		TOTAL POBLACIÓN OBJETIVO	PRESUPUESTO (PESOS CON CENTÉSIMAS)	
				TIPO 2/	TOTAL		PROGRAMADO MODIFICADO	EJERCIDO
		Xochimilco				social del distrito federal. la poblacion		
Programa De Pensión Alimentaria A Adultos Mayores	Gaceta Oficial del Distrito Federal No. 1788 del 30 de Enero del 2014	Álvaro Obregón	160	Persona	36,818	34,626	5,771,662,995.67	5,771,662,995.67
		Azcapotzalco	91		28,012	29,061		
		Benito Juarez	56		28,605	30,252		
		Coyoacán	116		42,156	40,598		
		Cuajimalpa	36		5,754	5,459		
		Cuauhtemoc	43		32,080	37,061		
		Gustavo A. Madero	164		76,269	78,320		
		Iztacalco	56		25,895	27,520		
		Iztapalapa	186		76,717	73,012		
		Magdalena Contreras	41		10,988	10,974		
		Miguel Hidalgo	74		21,377	22,365		
		Milpa Alta	12		4,981	4,560		
		Tláhuac	37		12,344	11,275		
		Tlalpan	147		30,120	26,389		
		Venustiano Carranza	63		29,655	31,972		
		Xochimilco	71		18,229	16,556		
					480,000	480,000		
SECRETARÍA DE SALUD								
Programa de apoyo para personas de escasos recursos que requieren de material de osteosíntesis, prótesis, órtesis, ayudas funcionales o medicamentos fuera del cuadro institucional.	30 de enero de 2014	Iztapalapa	San Lorenzo Texonco	Persona	2	2	2,721,514.00	37,644.00
INSTITUTO DE LA JUVENTUD DEL DISTRITO FEDERAL								
Jóvenes en Impulso	31 enero del 2014			Persona	2,360	2,850	27,438,748.00	27,438,748.00
		Alvaro Obregon	Campestre	1	5			
			Carlos hank gonzalez	1				
			Jalalpa	1				
			Santa maria nonoalco	1				
			Zenon delgado	1				
		Alvaro Obregón	Aguilas ampliacion	1	117			
			Alfonso xiii	1				
			Alvaro obregon des. urba.	1				
			Arturo martinez	1				
			Balcones de cehuayo	1				
			Bejero	2				
			Bella vista	2				
			Campestre	5				
			Capulin el	1				
			Conchita la	2				
			Corpus christy	1				

III.5 PROGRAMAS QUE OTORGAN SUBSIDIOS Y APOYOS A LA POBLACIÓN

DENOMINACIÓN DEL PROGRAMA 1/	FECHA DE PUBLICACIÓN DE REGLAS DE OPERACIÓN	DELEGACIÓN	COLONIA	BENEFICIARIO		TOTAL POBLACIÓN OBJETIVO	PRESUPUESTO (PESOS CON CENTÉSIMAS)	
				TIPO 2/	TOTAL		PROGRAMADO MODIFICADO	EJERCIDO
			Cuevitas las	2				
			Francisco villa	1				
			Garcimarrero	7				
			Golondrina 1 amp, las	1				
			Golondrinas, las	1				
			Heron proal _ponciano arriaga	1				
			Hidalgo	1				
			Hidalgo estado de	4				
			Hogar y redencion	1				
			Isidro fabela	3				
			Jalalpa	7				
			Jalalpa el grande	1				
			Lomas de becerra	3				
			Lomas de becerra u h	1				
			Lomas de capula	3				
			Lomas de chamontoya	1				
			Lomas de las aguilas	1				
			Lomas de nuevo mexico	1				
			Lomas de plateros u h oriente	1				
			Merced gomez	4				
			Mexicana, la	1				
			Molino de rosas	3				
			Olivar de los padres	2				
			Olivar del conde	8				
			Palmas	4				
			Paraiso, el	5				
			Presidentes	2				
			Presidentes 2 amp.	1				
			Pueblo nuevo	7				
			Reacomodo el cuernito	1				
			Real del monte (lomas de santo domin	1				
			Rodeo b norte	10				
			San bartolo ameyalco pueblo	1				
			San pedro de los pinos	2				
			Santa fe imss, u. h.	1				
			Santa fe, pueblo	1				
			Tlacopac	1				
			Torres de potrero	1				
			Valentin gomez farias	2				
		Azcapotzalco	Aguilera	2		175		
			Angel zimbron	2				
			Arenal	4				
			Azcapotzalco	1				

III.5 PROGRAMAS QUE OTORGAN SUBSIDIOS Y APOYOS A LA POBLACIÓN

DENOMINACIÓN DEL PROGRAMA 1/	FECHA DE PUBLICACIÓN DE REGLAS DE OPERACIÓN	DELEGACIÓN	COLONIA	BENEFICIARIO		TOTAL POBLACIÓN OBJETIVO	PRESUPUESTO (PESOS CON CENTÉSIMAS)	
				TIPO 2/	TOTAL		PROGRAMADO MODIFICADO	EJERCIDO
			Benito juarez	2				
			Cosmopolita	1				
			Cruz roja tepantongo u.h.	1				
			Cuitlahuac sector iii u.h.	1				
			Cuitlahuac sectores i y ii	3				
			Del gas	1				
			Exhacienda del rosario	1				
			Ferreria	1				
			Francisco villa u.h.	2				
			Hogar y seguridad	1				
			Industrial vallejo	3				
			Jardin azpeitia	1				
			Miguel hidalgo u.h.	1				
			Nextengo	3				
			Obrero popular	1				
			Pasteros	2				
			Patrimonio familiar	1				
			Petrolera ampl.	1				
			Plenitud	2				
			Preciosa la	2				
			Presidente madero u.h.	1				
			Pro hogar	5				
			Providencia	6				
			Raza la	1				
			Recreo el	1				
			Reynosa tamaulipas	3				
			Rosario sector i u.h. el	1				
			Rosario sector ii u.h. el	3				
			Rosario-ctm u.h. el	2				
			San alvaro	2				
			San andres barrio	2				
			San bernabe	1				
			San francisco tetecala	2				
			San juan tlihuaca	2				
			San marcos	1				
			San martin xochinahuac	2				
			San mateo	5				
			San miguel amantla	8				
			San pablo xalpa u.h.	2				
			San pedro xalpa	6				
			San pedro xalpa ampl.	5				
			San rafael i	3				
			San salvador xochimanca	2				

III.5 PROGRAMAS QUE OTORGAN SUBSIDIOS Y APOYOS A LA POBLACIÓN

DENOMINACIÓN DEL PROGRAMA 1/	FECHA DE PUBLICACIÓN DE REGLAS DE OPERACIÓN	DELEGACIÓN	COLONIA	BENEFICIARIO		TOTAL POBLACIÓN OBJETIVO	PRESUPUESTO (PESOS CON CENTÉSIMAS)	
				TIPO 2/	TOTAL		PROGRAMADO MODIFICADO	EJERCIDO
			Santa apolonia	1				
			Santa barbara	4				
			Santa catarina	1				
			Santa cruz acayucan	2				
			Santa ines	6				
			Santa lucia	1				
			Santa maria maninalco	2				
			Santa maria oriente nva.	2				
			Santiago ahuizotla	7				
			Santo domingo	12				
			Santo tomas	1				
			Sector naval	1				
			Sindicato mexicano de electricistas	2				
			Tacubaya	1				
			Tezozomoc	11				
			Tierra nueva	4				
			Tlatilco	4				
			Trancas u.h. las	2				
			Victoria de las democracias	5				
		Benito Juarez	Felipe angeles	1		62		
			Alamos	5				
			Americas unidas	1				
			Centro urbano presidente aleman	1				
			Ermita	2				
			Independencia	3				
			Insurgentes san borja	1				
			Iztaccihuatl	1				
			Letran valle	1				
			Mixcoac	1				
			Moderna	5				
			Napoles	1				
			Narvarte oriente	2				
			Narvarte poniente	4				
			Nativitas	5				
			Nonoalco	1				
			Portales norte este	6				
			Portales norte oeste	5				
			Portales oriente	2				
			Portales sur este	4				
			Portales sur oeste	4				
			San simon ticuman	2				
			Santa cruz atoyac	1				
			Vertiz narvarte	1				

III.5 PROGRAMAS QUE OTORGAN SUBSIDIOS Y APOYOS A LA POBLACIÓN

DENOMINACIÓN DEL PROGRAMA 1/	FECHA DE PUBLICACIÓN DE REGLAS DE OPERACIÓN	DELEGACIÓN	COLONIA	BENEFICIARIO		TOTAL POBLACIÓN OBJETIVO	PRESUPUESTO (PESOS CON CENTÉSIMAS)	
				TIPO 2/	TOTAL		PROGRAMADO MODIFICADO	EJERCIDO
			Villa de cortes	2				
		Coyoacan	Torres coyoacan u.h.	1		128		
			Villa panamericana	1				
			Adolfo ruiz cortinez	1				
			Ajusco norte	16				
			Ajusco sur	3				
			Avante	1				
			Barrio la concepcion	3				
			Barrio magdalena culhuacan	2				
			C.t.m. inf. culhuacan ctm v	2				
			C.t.m.-culhuacan presidentes ejidales ii	1				
			C.t.m.-culhuacan secc. 6	1				
			Campestre churubusco	3				
			Cipreses los	1				
			Copilco el alto	5				
			Ctm culhuacan seccion ix u.h.	1				
			Ctm culhuacan zona viii a u.h.	1				
			Del carmen_viveros de coyoacan	3				
			El mirador	2				
			El parque coyoacan	3				
			El rosario	5				
			Emiliano zapata uni.	2				
			Jardines pedregal de san angel	1				
			Joyas del pedregal	1				
			Los girasoles iii (ex-ejido de santa urs	2				
			Olivos los	1				
			Pedregal de monserrat	1				
			Pedregal de santa ursula xitla	1				
			Pedregal de sto. domingo centro	10				
			Pedregal de sto. domingo norte	1				
			Pedregal de sto. domingo sur	5				
			Pedregal del maurel _ rinconada las pl	1				
			Pedregal sta. ursula coapa	1				
			Prado churubusco	2				
			Pueblo de los reyes	3				
			Pueblo santa ursula coapa	6				
			Residencial cafetales	1				
			Robles_modulo social_fovisssste los oli	2				
			Romero de terreros	1				
			Romero de terreros fcto. m.	1				
			Rosedal uni.	1				
			San fracisco culhuacan	4				
			San francisco	1				

III.5 PROGRAMAS QUE OTORGAN SUBSIDIOS Y APOYOS A LA POBLACIÓN

DENOMINACIÓN DEL PROGRAMA 1/	FECHA DE PUBLICACIÓN DE REGLAS DE OPERACIÓN	DELEGACIÓN	COLONIA	BENEFICIARIO		TOTAL POBLACIÓN OBJETIVO	PRESUPUESTO (PESOS CON CENTÉSIMAS)	
				TIPO 2/	TOTAL		PROGRAMADO MODIFICADO	EJERCIDO
			San mateo	2				
			Santa cecilia	2				
			Santa martha del sur_quetzalcoatl u.h.	7				
			Santa ursula coapa (el hueso infonavit	3				
			Tlalpan u.h.	2				
			Torres coyoacan u.h.	1				
			Viejo ejido de santa ursula coapa	1				
			Xotepingo	1				
			Pedregal de sto. domingo centro	2				
			San francisco	2				
		Cuahutemoc	Centro	1	331			
			Doctores norte	1				
			Santa maria la ribera norte	1				
			Centro	1				
			Algarin	4				
			Asturias	2				
			Atlampa	15				
			Buenavista.	4				
			Buenos aires	2				
			Centro	27				
			Centro alameda	9				
			Centro norte	3				
			Centro oriente	3				
			Condesa	2				
			Doctores norte	33				
			Doctores sur	13				
			Esperanza	2				
			Exhipodromo de peralvillo	22				
			Guerrero	29				
			Juarez	4				
			Morelos	23				
			Nonoalco tlatelolco centro uni.	7				
			Obrera norte	28				
			Obrera sur	7				
			Paulino navarro	4				
			Peralvillo	17				
			Roma norte oriente	8				
			Roma norte poniente	1				
			Roma sur	6				
			San rafael	4				
			San simon tolnahuac	4				
			Santa maria insurgentes	1				
			Santa maria la ribera norte	21				

III.5 PROGRAMAS QUE OTORGAN SUBSIDIOS Y APOYOS A LA POBLACIÓN

DENOMINACIÓN DEL PROGRAMA 1/	FECHA DE PUBLICACIÓN DE REGLAS DE OPERACIÓN	DELEGACIÓN	COLONIA	BENEFICIARIO		TOTAL POBLACIÓN OBJETIVO	PRESUPUESTO (PESOS CON CENTÉSIMAS)	
				TIPO 2/	TOTAL		PROGRAMADO MODIFICADO	EJERCIDO
			Santa maria la ribera sur	8				
			Transito	4				
			Valle gomez	8				
			Vista alegre	2				
		Cuajimalpa De Morelos	Adolfo lopez mateos	4	19			
			Amado nervo	2				
			Candelaria	1				
			Lomas de memetla	1				
			Lomas de vista hermosa	1				
			Maromas las	2				
			San jose de los cedros	3				
			San mateo tlaltenango	1				
			San pablo chimalpa	2				
			San pedro	2				
		Gustavo A. Madero	Benito juarez	1	336			
			El arbolillo i u.h. el	1				
			Acueducto de guadalupe u.h.	2				
			Ahuehuetes	1				
			Aragon inguaran	3				
			Aragon la villa	1				
			Arboledas de cuautepec ampl.	2				
			Atzacoalco	3				
			Atzacoalco ctm u.h.	2				
			Atzacoalco nva.	13				
			Avila camacho _ caputitlan _ tlacamac	1				
			Barrio la purisima ticoman	4				
			Benito juarez	1				
			Benito juarez ampl.	1				
			Campestre aragon	5				
			Candelaria_san juan_guadalupe ticom	4				
			Casas aleman oriente ampl.	8				
			Castillo chico_el carmen_guadalupe vi	2				
			Chalma de guadalupe	10				
			Churubusco tepeyac montevideo	2				
			Cocoyotes	1				
			Compositores mexicanos	1				
			Constitucion de la republica	3				
			Cuchilla de la joya_la joya	1				
			Del bosque	1				
			El arbolillo i u.h. el	5				
			Emiliano zapata	1				
			Escalera la	1				
			Escalera_torres lindavista la	1				

III.5 PROGRAMAS QUE OTORGAN SUBSIDIOS Y APOYOS A LA POBLACIÓN

DENOMINACIÓN DEL PROGRAMA 1/	FECHA DE PUBLICACIÓN DE REGLAS DE OPERACIÓN	DELEGACIÓN	COLONIA	BENEFICIARIO		TOTAL POBLACIÓN OBJETIVO	PRESUPUESTO (PESOS CON CENTÉSIMAS)	
				TIPO 2/	TOTAL		PROGRAMADO MODIFICADO	EJERCIDO
			Estanzuela la	1				
			Estrella	5				
			Ex_escuela de tiro fernando casas alen	1				
			Gabriel hernandez	13				
			Gabriel hernandez ampl.	1				
			Gertrudis sanchez 1a. secc.	4				
			Gertrudis sanchez 2a. secc.	3				
			Gral. felipe berriozabal	1				
			Granjas modernas	2				
			Guadalupe insurgentes	1				
			Guadalupe proletaria	3				
			Guadalupe proletaria ampl.	1				
			Guadalupe tepeyac	5				
			Guadalupe victoria_vallejo poniente	1				
			Gustavo a. madero	2				
			Heroes de chapultepec	2				
			Huitznahua u.h.	1				
			Industrial norte	3				
			Industrial sur	1				
			Jorge negrete	2				
			Jose maria morelos y pavon ii u.h.	1				
			Juan gonzales romero	1				
			Juventino rosas	2				
			La esmeralda u.h.	4				
			Lindavista norte	3				
			Loma de la palma	3				
			Magdalena de las salinas	1				
			Malacates	2				
			Malinche	13				
			Martin carrera	1				
			Narciso bassols u.h.	3				
			Panamericana	5				
			Pastora la	17				
			Pradera la	8				
			Progreso nacional ampl.	8				
			Progreso nacional oriente	2				
			Progreso nacional poniente	2				
			Providencia ampl.	1				
			Providencia oriente	1				
			Pueblo san bartolo atepehuacan	5				
			Pueblo san juan de aragon	1				
			Pueblo san pedro zacatenco	4				
			Pueblo santa isabel tola	1				

III.5 PROGRAMAS QUE OTORGAN SUBSIDIOS Y APOYOS A LA POBLACIÓN

DENOMINACIÓN DEL PROGRAMA 1/	FECHA DE PUBLICACIÓN DE REGLAS DE OPERACIÓN	DELEGACIÓN	COLONIA	BENEFICIARIO		TOTAL POBLACIÓN OBJETIVO	PRESUPUESTO (PESOS CON CENTÉSIMAS)	
				TIPO 2/	TOTAL		PROGRAMADO MODIFICADO	EJERCIDO
			Residencial de acueducto de guadalup	3				
			Revolucion imss u.h.	1				
			Salvador diaz miron	4				
			San antonio	1				
			San felipe de jesus norte	15				
			San felipe de jesus oriente	3				
			San jose de la escalera	1				
			San juan de aragon 1a seccion norte u.l	14				
			San juan de aragon 2a seccion u.h.	2				
			San juan de aragon 3a seccion u.h.	1				
			San juan de aragon 4a y 5a seccion no	1				
			San juan de aragon 6a seccion u.h.	1				
			San juan de aragon ampl.	12				
			San pedro el chico	5				
			Santa maria ticoman	3				
			Santa rosa	2				
			Santiago atepetlac	2				
			Seis de junio_vista hermosa	1				
			Tablas de san agustin	1				
			Tenochtitlan nva.	6				
			Tres estrellas	1				
			Valle de tepeyac	2				
			Vallejo	14				
			Vallejo la patera u.h.	1				
			Vallejo norte nva.	1				
			Vasco de quiroga	3				
			Villa aragon u.h.	2				
			Zona escolar oriente	9				
		Iztacalco	Agricola oriental centro	26	153			
			Agricola oriental oriente	9				
			Agricola oriental poniente	3				
			Barrio san pedro	1				
			Barrio santiago sur	4				
			Benito juarez fracc.	8				
			Carlos zapata vela	1				
			Coyuya fraccionamiento	2				
			Cruz la	1				
			Cuchilla agricola oriental	1				
			Ex ejido de la magdalena mixhuca	3				
			Flores magon	1				
			Gabriel ramos millan	14				
			Granjas mexico oriente	2				
			Granjas mexico poniente	1				

III.5 PROGRAMAS QUE OTORGAN SUBSIDIOS Y APOYOS A LA POBLACIÓN

DENOMINACIÓN DEL PROGRAMA 1/	FECHA DE PUBLICACIÓN DE REGLAS DE OPERACIÓN	DELEGACIÓN	COLONIA	BENEFICIARIO		TOTAL POBLACIÓN OBJETIVO	PRESUPUESTO (PESOS CON CENTÉSIMAS)	
				TIPO 2/	TOTAL		PROGRAMADO MODIFICADO	EJERCIDO
			Ignacio zaragoza u.h.	3				
			Impi los picos ampl.	3				
			Infonavit iztacalco unidad sur	7				
			Infonavit iztacalcounidad norte	3				
			Jardines tecma	2				
			Juventino rosas	6				
			Militar marte	1				
			Pantitlan centro	19				
			Pantitlan oriente	3				
			Pantitlan poniente	5				
			Picos seccion 1 b los	1				
			Ramos millan bramadero norte	1				
			Reforma iztaccihuatl norte	2				
			Reforma iztaccihuatl sur	1				
			Rodeo el	3				
			San miguel, barrio	1				
			Santa anita	10				
			Santa anita nva.	2				
			Sur 20 u.h.	1				
			Viaducto piedad iztacalco	2				
		Iztapalapa	Alfonso ortiz tirado dr.	2		309		
			Alvaro obregon	8				
			Ao de juarez	1				
			Apatlaco	4				
			Articulo 4to constitucional u.h.	2				
			Barrio de san miguel	3				
			Barrio san antonio	1				
			Barrio san antonio culhuacan	1				
			Barrio san jose	1				
			Barrio san lorenzo tezonco	1				
			Barrio san pablo	1				
			Barrio san simon culhuacan	1				
			Barrio tula	1				
			Buenavista.	12				
			Campestre estrella	1				
			Carlos hank gonzalez	8				
			Casa blanca	2				
			Cerro de la estrella	1				
			Chinampac de juarez	4				
			Citlali	3				
			Colonial iztapalapa fracc.	1				
			Consejo agrarista mexicano	4				
			Constitucion de 1917	8				

III.5 PROGRAMAS QUE OTORGAN SUBSIDIOS Y APOYOS A LA POBLACIÓN

DENOMINACIÓN DEL PROGRAMA 1/	FECHA DE PUBLICACIÓN DE REGLAS DE OPERACIÓN	DELEGACIÓN	COLONIA	BENEFICIARIO		TOTAL POBLACIÓN OBJETIVO	PRESUPUESTO (PESOS CON CENTÉSIMAS)	
				TIPO 2/	TOTAL		PROGRAMADO MODIFICADO	EJERCIDO
			Eden el	1				
			Ejercito constitucionalista s m iii u.h.	10				
			Ejercito de agua prieta	2				
			Ejercito de oriente u.h.	10				
			Ejercito de oriente zona peon u.h.	4				
			Ejidal santa maria aztahuacan	3				
			Emiliano zapata ampl.	1				
			Emperador cacama	1				
			Ermita zaragoza u.h.	1				
			Escuadron 201	2				
			Esperanza la	2				
			Estrella culhuacan	4				
			Estrella del sur	1				
			Francisco villa	1				
			Fuego nuevo	1				
			Granjas esmeralda	1				
			Granjas estrella	1				
			Granjas san antonio	1				
			Guadalupe del moral	1				
			Guelatao de juarez i y ii - 3131 u.h.	1				
			Insurgentes	2				
			Jacarandas	1				
			Jardines de churubusco	2				
			Jose lopez portillo	4				
			Juan escutia	1				
			Leyes de reforma 1 secc.	2				
			Leyes de reforma 2 secc.	1				
			Leyes de reforma 3 secc.	1				
			Lomas de san lorenzo	1				
			Lomas de santa cruz meyehualco	6				
			Lomas de zaragoza	2				
			Lomas estrella	2				
			Lomas la estancia	1				
			Los angeles	2				
			Manto el	2				
			Miguel de la madrid	4				
			Molino iztapalapa el	1				
			Palmitas	2				
			Paraiso el	1				
			Paraje zacatepec	2				
			Prado el	1				
			Presidentes de mexico	2				
			Progresista	3				

III.5 PROGRAMAS QUE OTORGAN SUBSIDIOS Y APOYOS A LA POBLACIÓN

DENOMINACIÓN DEL PROGRAMA 1/	FECHA DE PUBLICACIÓN DE REGLAS DE OPERACIÓN	DELEGACIÓN	COLONIA	BENEFICIARIO		TOTAL POBLACIÓN OBJETIVO	PRESUPUESTO (PESOS CON CENTÉSIMAS)	
				TIPO 2/	TOTAL		PROGRAMADO MODIFICADO	EJERCIDO
			Pueblo san andres tomatlan	1				
			Pueblo san sebastian tecoloxtitlan	2				
			Pueblo santa cruz meyehualco	7				
			Pueblo santa martha acatitla	2				
			Pueblo santiago acahualtepec	2				
			Quetzalcoatl norte desa. urba.	10				
			Quetzalcoatl sur desa. urba.	5				
			Real del moral fracc.	1				
			Rosario el	1				
			San francisco apolocalco	4				
			San juan cerro	3				
			San juan xalpa	8				
			San lorenzo tezonco ii u.h.	5				
			San miguel teotongo seccion palmas _	8				
			San miguel teotongo seccion rancho b	8				
			San miguel teotongo secciones las tor	4				
			San pablo i	1				
			Santa cruz meyehualco u.h.	1				
			Santa maria aztahuacan ampl. z.u.	1				
			Santa martha acatitla ampl.	2				
			Santa martha acatitla sur	3				
			Santiago acahualtepec 1 amp	4				
			Santiago acahualtepec 2 amp	2				
			Santuario el	1				
			Sector popular	1				
			Sifon el	1				
			Simon bolivar.	3				
			Tenorios	1				
			Tepalcates	1				
			Triunfo ampl. el	1				
			Valle de san lorenzo	2				
			Valle del sur	2				
			Venustiano carranza.	2				
			Vicente guerrero norte u.h.	12				
			Vicente guerrero super manzana 1 y 2	9				
			Vicente guerrero super manzana 5 u.h.	4				
			Vicente guerrero super manzana 6 u.h.	3				
			Vicente guerrero sur u.h.	7				
			Xalpa norte	2				
			Xalpa sur	6				
		La Magdalena Contreras	Barranca seca	1		35		
			Barrio las calles	1				
			Concepcion la	2				

III.5 PROGRAMAS QUE OTORGAN SUBSIDIOS Y APOYOS A LA POBLACIÓN

DENOMINACIÓN DEL PROGRAMA 1/	FECHA DE PUBLICACIÓN DE REGLAS DE OPERACIÓN	DELEGACIÓN	COLONIA	BENEFICIARIO		TOTAL POBLACIÓN OBJETIVO	PRESUPUESTO (PESOS CON CENTÉSIMAS)	
				TIPO 2/	TOTAL		PROGRAMADO MODIFICADO	EJERCIDO
			Cruz la	6				
			Cuauhtemoc	3				
			Guadalupe	1				
			Imss independencia u.h.	1				
			Malinche la	1				
			Pueblo nuevo alto	4				
			Pueblo san nicolas totolapan	5				
			San bartolo ameyalco	2				
			San jeronimo aculco	1				
			Santa teresa	1				
			Tanque el	1				
			Cuauhtemoc	2				
			Cruz la	1				
			Pueblo la magdalena contreras	1				
			Pueblo nuevo alto	1				
		Miguel Hidalgo	Agricultura santo tomas	3	126			
			Ahuehuetes anahuac	12				
			Anahuac ii secc	26				
			Argentina antigua	13				
			Argentina poniente	10				
			Cuauhtemoc pensil	1				
			Daniel garza	8				
			Daniel garza ampl.	1				
			Deportiva pensil nte	1				
			Escandon	1				
			Francisco i. madero	2				
			Granada ampl.	1				
			Lago sur	1				
			Legaria	7				
			Loma hermosa u.h.	1				
			Lomas de chapultepec virreyes	1				
			Mariano escobedo_anahuac	1				
			Mexico nuevo	1				
			Nextitla	1				
			Pensil norte	7				
			Pensil sur	6				
			Periodista	1				
			Popo	3				
			Popotla	4				
			Tacuba	2				
			Tacubaya	2				
			Tlaxpana	4				
			Torre blanca	1				

III.5 PROGRAMAS QUE OTORGAN SUBSIDIOS Y APOYOS A LA POBLACIÓN

DENOMINACIÓN DEL PROGRAMA 1/	FECHA DE PUBLICACIÓN DE REGLAS DE OPERACIÓN	DELEGACIÓN	COLONIA	BENEFICIARIO		TOTAL POBLACIÓN OBJETIVO	PRESUPUESTO (PESOS CON CENTÉSIMAS)	
				TIPO 2/	TOTAL		PROGRAMADO MODIFICADO	EJERCIDO
			Veronica anzures	2				
			Mariano escobedo_anahuac	2				
		Milpa Alta	San agustin ohtenco	2	192			
			San antonio tecomitl	19				
			San bartolome xicomulco	18				
			San jeronimo miacatlan	1				
			San juan tepenahuac	2				
			San lorenzo tlacoyucan	2				
			San pablo oztotepec _ tlalpac	45				
			San pedro atocpan	18				
			San salvador cuauhtenco	45				
			Santa ana tlacotenco	18				
			Villa milpa alta	22				
		Tlahuac	Magdalena_los reyes_san andres la	1	48			
			Agricola metropolitana	1				
			Conchita_tierra blanca_torres bodet	4				
			Del mar	9				
			Estacion la	1				
			Jardines del llano_uh villa tlaltempan	2				
			Lupita la	1				
			Miguel hidalgo	1				
			Nopalera la	2				
			Olivos los	1				
			Pueblo de san francisco tlaltenco	3				
			Pueblo santiago zapotitlan	2				
			Rosario el	2				
			San andres mixquic	2				
			San jose	2				
			San nicolas tetelco	1				
			San pedro tlahuac	3				
			Selene	4				
			Triangulo el	2				
			Turba la	2				
			Zapotitla	1				
			Zapotitlan	1				
		Tlalpan	Miguel hidalgo 2 seccion	1	60			
			Paraje 38	1				
			Arboledas del sur	1				
			Arenal guadalupe ex ejido huipulco	1				
			Belvedere	1				
			Bosques del pedregal	3				
			Camisetas	1				
			Cantera puente de piedra	1				

III.5 PROGRAMAS QUE OTORGAN SUBSIDIOS Y APOYOS A LA POBLACIÓN

DENOMINACIÓN DEL PROGRAMA 1/	FECHA DE PUBLICACIÓN DE REGLAS DE OPERACIÓN	DELEGACIÓN	COLONIA	BENEFICIARIO		TOTAL POBLACIÓN OBJETIVO	PRESUPUESTO (PESOS CON CENTÉSIMAS)	
				TIPO 2/	TOTAL		PROGRAMADO MODIFICADO	EJERCIDO
			Capulin el	1				
			Cuilotepec _ pedregal	1				
			Dos de octubre	2				
			Ejidos de san pedro martir	2				
			Guadalupe tlalpan	1				
			Joya la	2				
			Lomas de padierna	4				
			Magdalena petlacalco	1				
			Miguel hidalgo	8				
			Miguel hidalgo 1a seccion	2				
			Miguel hidalgo 3a seccion	1				
			Mirador 1a secc. el	1				
			Mirador del valle	2				
			Narciso mendoza mza 7	2				
			Nuevo renacimiento de axalco	2				
			Paraje 38	1				
			Pedregal de las aguilas	1				
			Pedregal de santa ursula xitla	2				
			Pedregal san nicolas 1 seccion	1				
			Prado coapa 2 seccion	1				
			Pueblo quieto	1				
			Rancho los colorines fracc.	1				
			Residencial villa coapa	1				
			San andres totoltepec oriente	1				
			San lorenzo huipulco	1				
			San miguel ajusco	3				
			San miguel xicalco	1				
			Tlalpan	1				
			Vergel de coyoacan	2				
		Venustiano Carranza	Aeronautica militar.	1	169			
			Alvaro obregon.	1				
			Aquiles serdan.	1				
			Artes graficas.	2				
			Aviacion civil ampl.	3				
			Azteca.	3				
			Caracol el	1				
			Cuarta secc el arenal	9				
			Cuatro arboles.	2				
			Cuchilla pantitlan.	1				
			Damian carmona.	1				
			Diez de mayo.	2				
			Emiliano carranza	2				
			Federal	3				

III.5 PROGRAMAS QUE OTORGAN SUBSIDIOS Y APOYOS A LA POBLACIÓN

DENOMINACIÓN DEL PROGRAMA 1/	FECHA DE PUBLICACIÓN DE REGLAS DE OPERACIÓN	DELEGACIÓN	COLONIA	BENEFICIARIO		TOTAL POBLACIÓN OBJETIVO	PRESUPUESTO (PESOS CON CENTÉSIMAS)	
				TIPO 2/	TOTAL		PROGRAMADO MODIFICADO	EJERCIDO
			Felipe angeles	1				
			Ignacio zaragoza.	2				
			Jamaica.	1				
			Jardin balbuena. norte	9				
			Jardin balbuena. sur	1				
			Magdalena mixhuca/colonia	5				
			Magdalena mixhuca/pueblo	9				
			Merced balbuena.	8				
			Merced zona centro	1				
			Michoacana. ampl.	1				
			Miguel hidalgo revolucion	1				
			Moctezuma 1 seccion.	4				
			Moctezuma 2 seccion norte	33				
			Moctezuma 2 seccion sur	5				
			Morelos.	16				
			Nicolas bravo.	1				
			Parque el	1				
			Penitenciaria. ampl.	1				
			Pensador mexicano.	3				
			Popular rastro.	1				
			Primera secc. el arenal	7				
			Primero de mayo.	1				
			Puebla.	1				
			Romero rubio.	4				
			Simon bolivar.	3				
			Veinte de noviembre.	15				
			Veinticuatro de abril	1				
			Venustiano carranza.	1				
		Xochimilco	Barrio 18	1	95			
			Barrio la asuncion	1				
			Barrio los reyes	1				
			Barrio san diego	1				
			Barrio san marcos	3				
			Barrio xaltocan	2				
			Cerrillos los	5				
			Del carmen	2				
			Guadalupita	1				
			Huichapan	1				
			Lomas de tonalco	1				
			Nativitas_san lorenzo atemoaya ampl.	1				
			Noria la	1				
			Paseos del sur fracc.	1				
			Pueblo de san luis tlaxialtemalco	3				

III.5 PROGRAMAS QUE OTORGAN SUBSIDIOS Y APOYOS A LA POBLACIÓN

DENOMINACIÓN DEL PROGRAMA 1/	FECHA DE PUBLICACIÓN DE REGLAS DE OPERACIÓN	DELEGACIÓN	COLONIA	BENEFICIARIO		TOTAL POBLACIÓN OBJETIVO	PRESUPUESTO (PESOS CON CENTÉSIMAS)	
				TIPO 2/	TOTAL		PROGRAMADO MODIFICADO	EJERCIDO
			Pueblo san andres ahuayucan	54				
			Pueblo san mateo xalpa	1				
			Pueblo santiago tepalcatlapan	1				
			Pueblo sta cruz acalpixca	1				
			Rinconada del sur fovissste	1				
			San gregorio atlapulco	2				
			San isidro	1				
			San juan minas	2				
			San lorenzo la cebada	2				
			San lucas xochimanca	1				
			Santa cruz xochitepec	1				
			Tepepan ampl.	2				
			Xicalhuacan	1				
Jóvenes en Desarrollo	31 enero del 2014			Persona	9,316	10,000	33,630,508.00	33,247,751.81
		Álvaro Obregón	Acueducto	1	368			
			Adolfo lopez mateos amp. piloto	1				
			Adolfo lopez mateos piloto	3				
			Aguilas ampliacion	3				
			Aguilas barr. u. h.	1				
			Aguilas las *	6				
			Alfonso xiii	2				
			Americas las	1				
			Arvide	2				
			Bejero	1				
			Bella vista	7				
			Bonanza	1				
			Camino real de tetelpan	1				
			Capulin ampl.	1				
			Capulin el	2				
			Cascada la	1				
			Conchita la	5				
			Corpus christy	7				
			Cove	11				
			Cristo rey	7				
			Flor de maria	2				
			Florida la	1				
			Francisco villa	5				
			Garcimarrero	4				
			Golondrina 1 amp, las	2				
			Golondrinas, las	4				
			Heron proal _ponciano arriaga	2				

III.5 PROGRAMAS QUE OTORGAN SUBSIDIOS Y APOYOS A LA POBLACIÓN

DENOMINACIÓN DEL PROGRAMA 1/	FECHA DE PUBLICACIÓN DE REGLAS DE OPERACIÓN	DELEGACIÓN	COLONIA	BENEFICIARIO		TOTAL POBLACIÓN OBJETIVO	PRESUPUESTO (PESOS CON CENTÉSIMAS)	
				TIPO 2/	TOTAL		PROGRAMADO MODIFICADO	EJERCIDO
			Herradura, la	1				
			Hidalgo estado de	1				
			Hogar y redencion	1				
			Hueytlale	2				
			Isidro fabela	1				
			Jalalpa	7				
			Jalalpa el grande	3				
			Jalalpa tepito	5				
			Jose maria pino suarez	20				
			Joya, la	2				
			Liberales de 1857	1				
			Llano redondo	2				
			Lomas de becerra	14				
			Lomas de becerra u h	1				
			Lomas de capula	1				
			Lomas de chamontoya	2				
			Lomas de la era	3				
			Lomas de plateros u h oriente	4				
			Lomas de plateros u h poniente	6				
			Lomas de tarango	3				
			Ma. g. de garcia ruiz	1				
			Merced gomez	3				
			Mexicana, la	15				
			Minas de cristo rey	5				
			Molino de rosas	5				
			Molino de rosas amp.	1				
			Molino santo domingo	5				
			Molino santo domingo u. h.	1				
			Olivar de los padres	2				
			Olivar del conde	16				
			Olivar del conde 1 secc.	19				
			Palmas	5				
			Paraiso, el	2				
			Presidentes	7				
			Presidentes 2 amp.	3				
			Primera victoria	3				
			Primera victoria secc. bosques	1				
			Pueblo nuevo	1				
			Puente colorado	2				
			Reacomodo el cuernito	5				
			Real del monte (lomas de santo domingo)	6				
			Rodeo b norte	20				

III.5 PROGRAMAS QUE OTORGAN SUBSIDIOS Y APOYOS A LA POBLACIÓN

DENOMINACIÓN DEL PROGRAMA 1/	FECHA DE PUBLICACIÓN DE REGLAS DE OPERACIÓN	DELEGACIÓN	COLONIA	BENEFICIARIO		TOTAL POBLACIÓN OBJETIVO	PRESUPUESTO (PESOS CON CENTÉSIMAS)	
				TIPO 2/	TOTAL		PROGRAMADO MODIFICADO	EJERCIDO
			San bartolo ameyalco pueblo	9				
			Santa fe imss, u. h.	5				
			Santa fe, pueblo	5				
			Santa lucia	3				
			Santa maria nonoalco	6				
			Santa rosa xochiac	5				
			Tepeaca	4				
			Tetelpan, pueblo	9				
			Tizapan, pueblo	1				
			Tlacuitlapa	1				
			Torres de potrero	5				
			Torres de potrero, ampl.	1				
			Valentin gomez farias	1				
			Zenon delgado	4				
			No identificado en sideso	17				
		Azcapotzalco	Aguilera	5	356			
			Aldana	2				
			Angel zimbron	7				
			Arenal	2				
			Azcapotzalco	6				
			Barrio coltongo	3				
			Claveria	7				
			Cuitlahuac sector iii u.h.	4				
			Del gas	4				
			Del maestro	1				
			Espaa nva.	3				
			Euzkadi	3				
			Francisco villa u.h.	2				
			Hogar y seguridad	1				
			Jardin azpeitia	1				
			Liberacion	1				
			Miguel hidalgo u.h.	4				
			Nextengo	2				
			Obrero popular	8				
			Pasteros	7				
			Patrimonio familiar	3				
			Petrolera	5				
			Petrolera ampl.	2				
			Plenitud	8				
			Porvenir	1				
			Prados del rosario	1				
			Preciosa la	5				
			Presidente madero u.h.	6				

III.5 PROGRAMAS QUE OTORGAN SUBSIDIOS Y APOYOS A LA POBLACIÓN

DENOMINACIÓN DEL PROGRAMA 1/	FECHA DE PUBLICACIÓN DE REGLAS DE OPERACIÓN	DELEGACIÓN	COLONIA	BENEFICIARIO		TOTAL POBLACIÓN OBJETIVO	PRESUPUESTO (PESOS CON CENTÉSIMAS)	
				TIPO 2/	TOTAL		PROGRAMADO MODIFICADO	EJERCIDO
			Pro hogar	14				
			Recreo el	6				
			Reyes los	4				
			Reynosa tamaulipas	7				
			Rosario sector i u.h. el	8				
			Rosario sector ii u.h. el	4				
			Rosario-ctm u.h. el	1				
			San alvaro	27				
			San andres barrio	3				
			San andres pueblo	1				
			San antonio	1				
			San francisco tetecala	1				
			San juan tlihuaca	20				
			San marcos	1				
			San martin xochinahuac	12				
			San miguel amantla	18				
			San pablo xalpa u.h.	4				
			San pedro xalpa	8				
			San pedro xalpa ampl.	7				
			San rafael i	2				
			San sebastian	1				
			Santa apolonia	6				
			Santa barbara	5				
			Santa catarina	3				
			Santa cruz acayucan	3				
			Santa ines	1				
			Santa lucia	1				
			Santa maria maninalco	3				
			Santa maria oriente nva.	3				
			Santa maria poniente nva.	4				
			Santiago ahuizotla	14				
			Santo domingo	9				
			Santo tomas	3				
			Sector naval	2				
			Sindicato mexicano de electricistas	3				
			Tezozomoc	15				
			Tlatilco	12				
			Trabajadores del hierro	1				
			Trancas u.h. las	2				
			Victoria de las democracias	8				
			Xochinahuac u.h.	1				
			No identificado en sideso	3				
		Benito Juárez	Alamos	13	244			

III.5 PROGRAMAS QUE OTORGAN SUBSIDIOS Y APOYOS A LA POBLACIÓN

DENOMINACIÓN DEL PROGRAMA 1/	FECHA DE PUBLICACIÓN DE REGLAS DE OPERACIÓN	DELEGACIÓN	COLONIA	BENEFICIARIO		TOTAL POBLACIÓN OBJETIVO	PRESUPUESTO (PESOS CON CENTÉSIMAS)	
				TIPO 2/	TOTAL		PROGRAMADO MODIFICADO	EJERCIDO
			Albert	4				
			Americas unidas	4				
			Atenor salas	1				
			Del valle centro	11				
			Del valle norte	1				
			Del valle sur	1				
			Independencia	13				
			Insurgentes mixcoac	2				
			Iztaccihuatl	3				
			Josefa ortiz de dominguez	2				
			Letran valle	5				
			Maria del carmen	1				
			Miravalle	2				
			Mixcoac	5				
			Moderna	8				
			Napoles	1				
			Narvarte oriente	19				
			Narvarte poniente	24				
			Nativitas	25				
			Nios heroes de chapultepec	7				
			Nonoalco	3				
			Ocho de agosto	2				
			Pedro maria anaya	1				
			Piedad narvarte	1				
			Portales norte este	13				
			Portales norte oeste	2				
			Portales oriente	5				
			Portales sur este	18				
			Portales sur oeste	6				
			Postal	6				
			Pueblo xoco	1				
			San pedro de los pinos oriente	1				
			San pedro de los pinos poniente	2				
			San simon ticuman	20				
			Santa cruz atoyac	4				
			Vertiz narvarte	1				
			Villa de cortes	6				
		Coyoacán	Adolfo ruiz cortinez	19	480			
			Ajusco norte	48				
			Ajusco sur	13				
			Alianza popular revolucionaria norte	1				
			Avante	3				

III.5 PROGRAMAS QUE OTORGAN SUBSIDIOS Y APOYOS A LA POBLACIÓN

DENOMINACIÓN DEL PROGRAMA 1/	FECHA DE PUBLICACIÓN DE REGLAS DE OPERACIÓN	DELEGACIÓN	COLONIA	BENEFICIARIO		TOTAL POBLACIÓN OBJETIVO	PRESUPUESTO (PESOS CON CENTÉSIMAS)	
				TIPO 2/	TOTAL		PROGRAMADO MODIFICADO	EJERCIDO
			Barrio magdalena culhuacan	6				
			Barrio nio de jesus	1				
			Barrio san lucas	2				
			C.t.m. inf. culhuacan ctm v	2				
			C.t.m. inf. culhuacan secc. 7 u.h.	1				
			C.t.m.-culhuacan secc. 6	2				
			C.t.m.-culhuacan zona iii	1				
			C.t.m.-culhuacan zona vi	1				
			Campestre churubusco	1				
			Candelaria la	7				
			Carmen serdan	1				
			Copilco universidad	1				
			Copilco universidad fov. c.h.	1				
			Ctm culhuacan seccion ix u.h.	11				
			Ctm culhuacan seccion viii u.h.	4				
			Ctm culhuacan zona viii a u.h.	8				
			Ctm culhuacan zona x u.h.	7				
			E. zapata	1				
			Educacion	5				
			Ejido de san fco. culhuacan	1				
			El centinela	2				
			El rosedal	6				
			Emiliano zapata uni.	6				
			Hacienda de coyoacan	1				
			Hermosillo	2				
			Los girasoles iii (ex-ejido de santa urs	1				
			Parque san andres	2				
			Paseos de taxquea	1				
			Pedregal de sto. domingo centro	69				
			Pedregal de sto. domingo norte	42				
			Pedregal de sto. domingo sur	64				
			Pedregal sta. ursula coapa	12				
			Petrolera taxquea	1				
			Piloto culhuacan u.h.	1				
			Prado churubusco	3				
			Presidentes ejidales	2				
			Pueblo de los reyes	6				
			Pueblo santa ursula coapa	4				
			Romero de terreros	2				
			Romero de terreros fcto. m.	2				
			Rosedal uni.	4				
			San fracisco culhuacan	40				

III.5 PROGRAMAS QUE OTORGAN SUBSIDIOS Y APOYOS A LA POBLACIÓN

DENOMINACIÓN DEL PROGRAMA 1/	FECHA DE PUBLICACIÓN DE REGLAS DE OPERACIÓN	DELEGACIÓN	COLONIA	BENEFICIARIO		TOTAL POBLACIÓN OBJETIVO	PRESUPUESTO (PESOS CON CENTÉSIMAS)	
				TIPO 2/	TOTAL		PROGRAMADO MODIFICADO	EJERCIDO
			San francisco	3				
			Santa martha del sur_quetzalcoatl	4				
			Santa ursula coapa (el hueso infonavit	23				
			Villa panamericana	2				
			No identificado en sideso	27				
		Cuajimalpa de Morelos	Ahuatenco	3	69			
			Amado nervo	1				
			Cuajimalpa	13				
			Lomas de memetla	3				
			Lomas de san pedro	1				
			Maromas las	2				
			Navidad la	1				
			Palo alto	18				
			San jose de los cedros	8				
			San lorenzo acopilco	2				
			San mateo tlaltenango	4				
			San pablo chimalpa	3				
			San pedro	1				
			Zentlapatl	6				
			No identificado en sideso	3				
		Cuauhtémoc	Algarin	8	1414			
			Asturias	8				
			Asturias ampl.	7				
			Atlampa	31				
			Buenavista.	27				
			Buenos aires	6				
			Centro	76				
			Centro alameda	34				
			Centro norte	42				
			Centro oriente	24				
			Centro sur	14				
			Condesa	1				
			Cuauhtemoc	3				
			Doctores norte	77				
			Doctores sur	40				
			Esperanza	11				
			Exhipodromo de peralvillo	59				
			Guerrero	127				
			Hipodromo	5				
			Hipodromo condesa	1				
			Juarez	11				
			Maza felipe pescador	11				
			Morelos	116				

III.5 PROGRAMAS QUE OTORGAN SUBSIDIOS Y APOYOS A LA POBLACIÓN

DENOMINACIÓN DEL PROGRAMA 1/	FECHA DE PUBLICACIÓN DE REGLAS DE OPERACIÓN	DELEGACIÓN	COLONIA	BENEFICIARIO		TOTAL POBLACIÓN OBJETIVO	PRESUPUESTO (PESOS CON CENTÉSIMAS)	
				TIPO 2/	TOTAL		PROGRAMADO MODIFICADO	EJERCIDO
			Nonoalco tlatelolco centro uni.	51				
			Nonoalco tlatelolco oriente uni.	7				
			Obrera norte	105				
			Obrera sur	49				
			Paulino navarro	18				
			Peralvillo	117				
			Roma norte oriente	34				
			Roma norte poniente	2				
			Roma sur	5				
			San rafael	61				
			San simon tolnahuac	25				
			Santa maria insurgentes	5				
			Santa maria la ribera norte	80				
			Santa maria la ribera sur	20				
			Tabacalera	11				
			Transito	30				
			Valle gomez	24				
			Vista alegre	3				
			No identificado en sideso	28				
		Gustavo A. Madero	Acueducto de guadalupe u.h.	1	1324			
			Ahuehuetes	1				
			Aragon inguaran	7				
			Aragon la villa	3				
			Arboleda de cuautepec el alto	2				
			Arbolillo	4				
			Atzacoalco	12				
			Atzacoalco ctm u.h.	10				
			Atzacoalco nva.	58				
			Avila camacho _ caputitlan tlacamaca _	7				
			Barrio la purisima ticoman	4				
			Belisario dominguez	1				
			Benito juarez	2				
			Bondojito	6				
			Campestre aragon	18				
			Candelaria_san juan_guadalupe ticoman la	8				
			Casas aleman oriente ampl.	17				
			Casas aleman poniente ampl.	2				
			Casilda la	2				
			Castillo chico_el carmen_guadalupe victo	5				
			Chalma de guadalupe	16				
			Colosio_tlacaelel	9				

III.5 PROGRAMAS QUE OTORGAN SUBSIDIOS Y APOYOS A LA POBLACIÓN

DENOMINACIÓN DEL PROGRAMA 1/	FECHA DE PUBLICACIÓN DE REGLAS DE OPERACIÓN	DELEGACIÓN	COLONIA	BENEFICIARIO		TOTAL POBLACIÓN OBJETIVO	PRESUPUESTO (PESOS CON CENTÉSIMAS)	
				TIPO 2/	TOTAL		PROGRAMADO MODIFICADO	EJERCIDO
			Compositores mexicanos	7				
			Constitucion de la republica	18				
			Ctm aragon u.h.	1				
			Ctm el risco u.h.	2				
			Cuchilla de la joya_la joya	5				
			Cuchilla del tesoro	9				
			Defensores de la republica	1				
			Del bosque	2				
			Del obrero	6				
			Ejido san juan de aragon	2				
			El arbolillo i u.h. el	2				
			El arbolillo ii u.h. el	7				
			El coyol u.h. el	6				
			Emiliano zapata	5				
			Emiliano zapata ampl.	1				
			Escalera la	3				
			Estanzuela la	4				
			Estrella	5				
			Ex_escuela de tiro fernando casas aleman	30				
			Faja de oro	7				
			Forestal la	5				
			Fraccionamiento villa de aragon	1				
			Gabriel hernandez	102				
			Gabriel hernandez ampl.	16				
			Gertrudis sanchez 1a. secc.	10				
			Gertrudis sanchez 2a. secc.	13				
			Gertrudis sanchez 3a. secc.	7				
			Granjas modernas	5				
			Guadalupe insurgentes	5				
			Guadalupe proletaria	24				
			Guadalupe proletaria ampl.	3				
			Guadalupe tepeyac	1				
			Guadalupe victoria	5				
			Gustavo a. madero	2				
			Heroes de chapultepec	3				
			Heroes de nacozari	1				
			Huitznahua u.h.	1				
			Industrial norte	10				
			Industrial vallejo nva.	4				
			Infonavit san juan de aragon u.h.	2				
			Jorge negrete	6				
			Joyita la	8				

III.5 PROGRAMAS QUE OTORGAN SUBSIDIOS Y APOYOS A LA POBLACIÓN

DENOMINACIÓN DEL PROGRAMA 1/	FECHA DE PUBLICACIÓN DE REGLAS DE OPERACIÓN	DELEGACIÓN	COLONIA	BENEFICIARIO		TOTAL POBLACIÓN OBJETIVO	PRESUPUESTO (PESOS CON CENTÉSIMAS)	
				TIPO 2/	TOTAL		PROGRAMADO MODIFICADO	EJERCIDO
			Juan gonzales romero		26			
			Juventino rosas		1			
			La esmeralda u.h.		9			
			Laguna ticoman		2			
			Lindavista norte		3			
			Lindavista vallejo norte u.h.		1			
			Lindavista vallejo u.h.		4			
			Loma de la palma		4			
			Lomas de cuautepec		4			
			Magdalena de las salinas		5			
			Malacates		3			
			Malinche		24			
			Martin carrera		28			
			Martires de rio blanco		3			
			Martires de rio blanco ampl.		2			
			Narciso bassols u.h.		2			
			Palmatitla		3			
			Panamericana		10			
			Pastora la		3			
			Pradera la		47			
			Progreso nacional ampl.		13			
			Progreso nacional oriente		12			
			Progreso nacional poniente		2			
			Providencia ampl.		37			
			Providencia oriente		14			
			Providencia poniente		3			
			Pueblo cuautepec el alto		2			
			Pueblo san bartolo atepehuacan		2			
			Pueblo san juan de aragon		11			
			Pueblo san pedro zacatenco		1			
			Pueblo santa isabel tola		1			
			Quince de agosto		19			
			Residencial zacatenco		1			
			Salvador diaz miron		13			
			San antonio		2			
			San felipe de jesus norte		58			
			San felipe de jesus oriente		35			
			San felipe de jesus poniente		10			
			San jose de la escalera		3			
			San jose ticoman		1			
			San juan de aragon 1a seccion norte u.h.		31			
			San juan de aragon 1a seccion sur u.h.		2			

III.5 PROGRAMAS QUE OTORGAN SUBSIDIOS Y APOYOS A LA POBLACIÓN

DENOMINACIÓN DEL PROGRAMA 1/	FECHA DE PUBLICACIÓN DE REGLAS DE OPERACIÓN	DELEGACIÓN	COLONIA	BENEFICIARIO		TOTAL POBLACIÓN OBJETIVO	PRESUPUESTO (PESOS CON CENTÉSIMAS)	
				TIPO 2/	TOTAL		PROGRAMADO MODIFICADO	EJERCIDO
			San juan de aragon 2a seccion u.h.	9				
			San juan de aragon 3a seccion u.h.	11				
			San juan de aragon 4a y 5a seccion norte	7				
			San juan de aragon 6a seccion u.h.	12				
			San juan de aragon 7a seccion u.h.	14				
			San juan de aragon ampl.	4				
			San pedro el chico	4				
			Santa maria ticoman	8				
			Santa rosa	2				
			Santiago atepetlac	2				
			Seis de junio_vista hermosa	2				
			Siete de noviembre	9				
			Solidaridad nacional	2				
			Tablas de san agustin	5				
			Tenochtitlan nva.	29				
			Tepeyac insurgentes	3				
			Ticoman	12				
			Tlalpexco	9				
			Tres estrellas	7				
			Triunfo de la republica	2				
			Valle de madero	3				
			Valle de tepeyac	1				
			Vallejo	67				
			Vallejo la patera u.h.	5				
			Vallejo nva.	1				
			Vasco de quiroga	53				
			Veinticinco de julio	10				
			Villa aragon u.h.	2				
			Vista hermosa	2				
			Zona escolar oriente	7				
			No identificado en sideso	11				
		Iztacalco	Agricola oriental centro	85	1456			
			Agricola oriental oriente	134				
			Agricola oriental poniente	89				
			Asuncion barrio la	4				
			Barrio de los reyes	13				
			Barrio de santiago norte	7				
			Barrio la santa cruz	5				
			Barrio san francisco xicaltongo	1				
			Barrio san pedro	7				
			Barrio santiago sur	7				
			Benito juarez fracc.	160				

III.5 PROGRAMAS QUE OTORGAN SUBSIDIOS Y APOYOS A LA POBLACIÓN

DENOMINACIÓN DEL PROGRAMA 1/	FECHA DE PUBLICACIÓN DE REGLAS DE OPERACIÓN	DELEGACIÓN	COLONIA	BENEFICIARIO		TOTAL POBLACIÓN OBJETIVO	PRESUPUESTO (PESOS CON CENTÉSIMAS)	
				TIPO 2/	TOTAL		PROGRAMADO MODIFICADO	EJERCIDO
			Carlos zapata vela	22				
			Coyuya fraccionamiento	3				
			Cruz coyuya la	13				
			Cuchilla agricola oriental	3				
			Gabriel ramos millan	76				
			Gabriel ramos millan tlacotal	17				
			Granjas mexico oriente	47				
			Granjas mexico poniente	31				
			Impi los picos ampl.	12				
			Infonavit iztacalco unidad sur	30				
			Infonavit iztacalcounidad norte	63				
			Jardines tecma	3				
			Juventino rosas	101				
			Militar marte	4				
			Mujeres ilustres uni.	1				
			Pantitlan centro	86				
			Pantitlan oriente	144				
			Pantitlan poniente	93				
			Picos iztacalco	21				
			Picos iztacalco seccion 2 a los	3				
			Picos seccion 1 b los	2				
			Ramos millan bramadero norte	13				
			Ramos millan bramadero sur	4				
			Ramos millan y cuchilla ramos millan	15				
			Reforma iztaccihuatl norte	2				
			Reforma iztaccihuatl sur	2				
			Rodeo el	11				
			San miguel, barrio	22				
			Santa anita	59				
			Santa anita nva.	3				
			Tlazintla barrio	14				
			Viaducto piedad iztacalco	12				
			Zapotla	5				
			No identificado en sideso	7				
		Iztapalapa	Alvaro obregon	9	1,414			
			Apatlaco	8				
			Articulo 4to constitucional u.h.	1				
			Banjidal	8				
			Barrio de san miguel	27				
			Barrio de santa barbara	10				
			Barrio san antonio culhuacan	6				
			Barrio san ignacio	6				

III.5 PROGRAMAS QUE OTORGAN SUBSIDIOS Y APOYOS A LA POBLACIÓN

DENOMINACIÓN DEL PROGRAMA 1/	FECHA DE PUBLICACIÓN DE REGLAS DE OPERACIÓN	DELEGACIÓN	COLONIA	BENEFICIARIO		TOTAL POBLACIÓN OBJETIVO	PRESUPUESTO (PESOS CON CENTÉSIMAS)	
				TIPO 2/	TOTAL		PROGRAMADO MODIFICADO	EJERCIDO
			Barrio san jose		1			
			Barrio san lucas		6			
			Barrio san pablo		4			
			Barrio san pedro		4			
			Barrio san simon culhuacan		3			
			Buenavista.		27			
			Caada el potrero la		5			
			Cabeza de juarez v u.h.		2			
			Carlos hank gonzalez		8			
			Casa blanca		9			
			Cerro de la estrella		5			
			Chinampac de juarez		23			
			Citlali		20			
			Colmena u.h. la		2			
			Colonial iztapalapa fracc.		1			
			Consejo agrarista mexicano		56			
			Constitucion de 1917		17			
			Eden el		7			
			Ejercito constitucionalista s m iii u.h.		28			
			Ejercito de agua prieta		17			
			Ejercito de oriente u.h.		23			
			Ejercito de oriente zona peon u.h.		7			
			Ejidal santa maria aztahuacan		5			
			Emiliano zapata ampl.		17			
			Emperador cacama		2			
			Era la		10			
			Ermita zaragoza u.h.		12			
			Escuadron 201		7			
			Esperanza la		2			
			Estrella culhuacan		1			
			Estrella del sur		2			
			Francisco villa		5			
			Fuego nuevo		7			
			Granjas estrella		5			
			Guadalupe del moral		12			
			Guelatao de juarez i y ii - 3131 u.h.		1			
			Heroes de churubusco		1			
			Insurgentes		3			
			Ixtlahuacan		23			
			Jacarandas		4			
			Jardines de churubusco		2			
			Jose lopez portillo		15			

III.5 PROGRAMAS QUE OTORGAN SUBSIDIOS Y APOYOS A LA POBLACIÓN

DENOMINACIÓN DEL PROGRAMA 1/	FECHA DE PUBLICACIÓN DE REGLAS DE OPERACIÓN	DELEGACIÓN	COLONIA	BENEFICIARIO		TOTAL POBLACIÓN OBJETIVO	PRESUPUESTO (PESOS CON CENTÉSIMAS)	
				TIPO 2/	TOTAL		PROGRAMADO MODIFICADO	EJERCIDO
			Juan escutia	7				
			Leyes de reforma 1 secc.	7				
			Leyes de reforma 2 secc.	5				
			Leyes de reforma 3 secc.	2				
			Lomas de san lorenzo	18				
			Lomas de santa cruz meyehualco	2				
			Lomas de zaragoza	10				
			Lomas estrella	4				
			Lomas la estancia	18				
			Los angeles	9				
			Los angeles apanoaya	5				
			Manto el	9				
			Miguel de la madrid	6				
			Minerva	1				
			Mirador el	2				
			Miravalle	11				
			Mixcoatl	6				
			Modelo uni.	3				
			Molino el	2				
			Molino iztapalapa el	1				
			Palmitas	12				
			Paraiso el	10				
			Paraje san juan	6				
			Paraje zacatepec	4				
			Paseos de churubusco	3				

III.5 PROGRAMAS QUE OTORGAN SUBSIDIOS Y APOYOS A LA POBLACIÓN

DENOMINACIÓN DEL PROGRAMA 1/	FECHA DE PUBLICACIÓN DE REGLAS DE OPERACIÓN	DELEGACIÓN	COLONIA	BENEFICIARIO		TOTAL POBLACIÓN OBJETIVO	PRESUPUESTO (PESOS CON CENTÉSIMAS)	
				TIPO 2/	TOTAL		PROGRAMADO MODIFICADO	EJERCIDO
			Peas las	2				
			Picos vi b u.h. los	1				
			Planta la	2				
			Polvorilla la	8				
			Presidentes de mexico	26				
			Progresista	17				
			Pueblo aculco	1				
			Pueblo de san lorenzo tezonco	1				
			Pueblo los reyes culhuacan	2				
			Pueblo magdalena atlazolpa	4				
			Pueblo san sebastian tecoloxtitlan	1				
			Pueblo santa cruz meyehualco	15				
			Pueblo santa martha acatitla	11				
			Pueblo santiago acahualtepec	3				
			Puente blanco	11				
			Purisima atlazolpa	2				
			Quetzalcoatl norte desa. urba.	81				
			Quetzalcoatl sur desa. urba.	14				
			Reforma politica	8				

III.5 PROGRAMAS QUE OTORGAN SUBSIDIOS Y APOYOS A LA POBLACIÓN

DENOMINACIÓN DEL PROGRAMA 1/	FECHA DE PUBLICACIÓN DE REGLAS DE OPERACIÓN	DELEGACIÓN	COLONIA		BENEFICIARIO		TOTAL POBLACIÓN OBJETIVO	PRESUPUESTO (PESOS CON CENTÉSIMAS)	
					TIPO 2/	TOTAL		PROGRAMADO MODIFICADO	EJERCIDO
			Renovacion	8					
			Retoo el	3					
			Ricardo flores magon	2					
			Rodeo el	4					
			Rosario el	1					
			Rosita la nva.	3					
			San andres tetepilco	24					
			San francisco apolocalco	3					
			San jose aculco	5					
			San jose buenavista	5					
			San juan xalpa	23					
			San lorenzo tezonco ii u.h.	12					
			San miguel teotongo seccion palmas _ gua	30					
			San miguel teotongo seccion rancho bajo	19					
			San miguel teotongo secciones las torres	16					
			San pablo i	2					
			Santa cruz meyehualco u.h.	27					
			Santa maria aztahuacan ampl. z.u.	28					
			Santa maria del monte	1					
			Santa maria tomatlan	7					
			Santa martha acatitla ampl.	63					
			Santa martha acatitla sur	11					
			Santiago acahualtepec 1 amp	10					
			Santiago acahualtepec 2 amp	18					
			Santuario el	6					
			Sector popular	2					
			Sifon el	5					
			Sinatel	3					
			Sinatel ampl.	4					
			Solidaridad el salado u.h.	6					
			Tecnicos y manuales u.h.	4					
			Tenorios	12					
			Tepalcates	8					
			Triangulo	4					
			Triunfo ampl. el	4					
			Triunfo el	6					
			U.h. uscovi	1					
			Unidad habitacional ermita zaragoza	7					
			Valle de luces	16					
			Valle de san lorenzo	11					
			Valle del sur	3					

III.5 PROGRAMAS QUE OTORGAN SUBSIDIOS Y APOYOS A LA POBLACIÓN

DENOMINACIÓN DEL PROGRAMA 1/	FECHA DE PUBLICACIÓN DE REGLAS DE OPERACIÓN	DELEGACIÓN	COLONIA	BENEFICIARIO		TOTAL POBLACIÓN OBJETIVO	PRESUPUESTO (PESOS CON CENTÉSIMAS)	
				TIPO 2/	TOTAL		PROGRAMADO MODIFICADO	EJERCIDO
			Vergel el	4				
			Vicente guerrero norte u.h.	21				
			Vicente guerrero super manzana 1 y 2 u.h	13				
			Vicente guerrero super manzana 5 u.h.	8				
			Vicente guerrero super manzana 6 u.h.	11				
			Vicente guerrero sur u.h.	5				
			Xalpa norte	23				
			Xalpa sur	14				
			No identificado en sideso	29				
		La Magdalena Contreras	Barranca seca	1	66			
			Barros sierra	3				
			Carbonera la	3				
			Cerro del judio	1				
			Concepcion la	3				
			Cruces las	1				
			Cruz la	2				
			Cuauhtemoc	3				
			Ermitao el	1				
			Guadalupe	2				
			Heroes de padierna	1				
			Huayatla	1				
			Lomas de san bernabe	3				
			Lomas de san bernabe ampl.	1				
			Malinche la	3				
			Padres los	6				
			Potrerillo ampl.	2				
			Pueblo la magdalena contreras	1				
			Pueblo nuevo alto	1				
			Pueblo san bernabe ocotepec	1				
			Rosal el	1				
			San bartolo ameyalco	3				
			San francisco	4				
			San jeronimo aculco	1				
			San jeronimo lidice	1				
			Santa teresa	5				
			Tanque el	8				
			Toro el	2				
			No identificado en sideso	1				
		Miguel Hidalgo	Agricultura santo tomas	21	542			
			America	7				
			Anahuac ii secc	113				

III.5 PROGRAMAS QUE OTORGAN SUBSIDIOS Y APOYOS A LA POBLACIÓN

DENOMINACIÓN DEL PROGRAMA 1/	FECHA DE PUBLICACIÓN DE REGLAS DE OPERACIÓN	DELEGACIÓN	COLONIA	BENEFICIARIO		TOTAL POBLACIÓN OBJETIVO	PRESUPUESTO (PESOS CON CENTÉSIMAS)	
				TIPO 2/	TOTAL		PROGRAMADO MODIFICADO	EJERCIDO
			Anzures		1			
			Argentina antigua		41			
			Argentina poniente		15			
			Cinco de mayo		11			
			Cuauhtemoc pensil		1			
			Daniel garza		20			
			Daniel garza ampl.		3			
			Deportiva pensil nte		13			
			Deportiva pensil sur		6			
			Escandon		4			
			Francisco i. madero		3			
			Granada		7			
			Granada ampl.		4			
			Huichapan		6			
			Ignacio manuel altamirano		1			
			Irrigacion		2			
			Legaria		3			
			Lomas de barrilaco		1			
			Lomas de chapultepec virreyes		1			
			Lomas de sotelo secc i		1			
			Mexico nuevo		15			
			Nextitla		1			
			Observatorio		2			
			Pensil norte		51			
			Pensil sur		6			
			Polanco secc i		2			
			Polanco secc iii y iv		1			
			Popo		4			
			Popo ampl.		1			
			Popotla		23			
			Reforma pensil		13			
			Reforma social		8			
			Residencial militar		1			
			San diego acoyoac		4			

III.5 PROGRAMAS QUE OTORGAN SUBSIDIOS Y APOYOS A LA POBLACIÓN

DENOMINACIÓN DEL PROGRAMA 1/	FECHA DE PUBLICACIÓN DE REGLAS DE OPERACIÓN	DELEGACIÓN	COLONIA	BENEFICIARIO		TOTAL POBLACIÓN OBJETIVO	PRESUPUESTO (PESOS CON CENTÉSIMAS)	
				TIPO 2/	TOTAL		PROGRAMADO MODIFICADO	EJERCIDO
			San joaquin	1				
			Tacuba	36				
			Tacubaya	11				
			Tlaxpana	20				
			Torre blanca	8				
			Torre blanca ampl.	2				
			Ventura perez de alba	4				
			Veronica anzures	2				
			No identificado en sideso	41				
		Milpa Alta	San antonio tecomitl	42	102			
			San bartolome xicomulco	2				
			San jeronimo miacatlan	1				
			San juan tepenahuac	2				
			San pablo oztotepec _ tlalpac	21				
			San pedro atocpan	9				
			San salvador cuauhtenco	6				
			Santa ana tlacotenco	8				
			Villa milpa alta	11				
		Tláhuac	Agricola metropolitana	1	132			
			Arboledas las	6				
			Asuncion la	2				
			Asuncion_santa ana_san juan la	2				
			Del mar	6				
			Estacion la	3				
			Granjas san jeronimo	3				
			Lopez portillo	1				
			Miguel hidalgo	17				
			Nopalera la	3				
			Ojo de agua	2				
			Olivos los	3				
			Pueblo de san francisco tlaltenco	2				
			Rosario el	1				
			San andres mixquic	5				
			San jose	4				
			San nicolas tetelco	1				
			San pedro tlahuac	4				
			Santa catarina	1				
			Santa cecilia	4				
			Selene	12				
			Turba la	3				
			Villa centroamericana	6				
			Zapotitla	9				
			Zapotitlan	18				

III.5 PROGRAMAS QUE OTORGAN SUBSIDIOS Y APOYOS A LA POBLACIÓN

DENOMINACIÓN DEL PROGRAMA 1/	FECHA DE PUBLICACIÓN DE REGLAS DE OPERACIÓN	DELEGACIÓN	COLONIA	BENEFICIARIO		TOTAL POBLACIÓN OBJETIVO	PRESUPUESTO (PESOS CON CENTÉSIMAS)	
				TIPO 2/	TOTAL		PROGRAMADO MODIFICADO	EJERCIDO
			No identificado en sideso	13				
		Tlalpan	Ampl isidro fabela	1	211			
			Barrio la lonja	1				
			Belvedere	4				
			Bosques del pedregal	1				
			Cantera puente de piedra	1				
			Chichicaspa	5				
			Chimalcoyoc	2				
			Chimilli _ mirador ii	1				
			Coapa conj. urba.	2				
			Coatectlan	2				
			Cruz del farol	4				
			Cuchilla de padierna	1				
			Cuilotepec _ pedregal	1				
			Dos de octubre	1				
			Ejidos de san pedro martir	7				
			Floresta coyoacan _ prados coapa	1				
			Granjas coapa magisterial	2				
			Granjas coapa oriente _ rinconada coapa	5				
			Hacienda coapa	1				
			Hacienda san juan	1				
			Heroes de padierna oriente	3				
			Hueso periferico u.h.	3				
			Isidro fabela	8				
			Jardines de xitle-maria esther zuno	1				
			Joya la	4				
			Lomas altas de padierna	2				
			Lomas de padierna	2				
			Lomas hidalgo	1				
			Magdalena petlacalco	10				
			Mesa los hornos	6				
			Miguel hidalgo	11				
			Miguel hidalgo 1a seccion	3				
			Miguel hidalgo 2 seccion	7				
			Miguel hidalgo 3a seccion	3				
			Mirador 3a secc. el	2				
			Mirador el	1				
			Parres el guarda	2				
			Pedregal de las aguilas	1				
			Pedregal san nicolas 1 seccion	6				
			Pedregal san nicolas 2 seccion	5				
			Pedregal san nicolas 3 seccion	3				

III.5 PROGRAMAS QUE OTORGAN SUBSIDIOS Y APOYOS A LA POBLACIÓN

DENOMINACIÓN DEL PROGRAMA 1/	FECHA DE PUBLICACIÓN DE REGLAS DE OPERACIÓN	DELEGACIÓN	COLONIA	BENEFICIARIO		TOTAL POBLACIÓN OBJETIVO	PRESUPUESTO (PESOS CON CENTÉSIMAS)	
				TIPO 2/	TOTAL		PROGRAMADO MODIFICADO	EJERCIDO
			Pedregal san nicolas 4 seccion	1				
			Prado coapa 2 seccion	1				
			Pueblo quieto	1				
			Rinconada coapa 1 seccion	1				
			Romulo sanchez	1				
			San andres totoltepec oriente	9				
			San andres totoltepec poniente	4				
			San juan tepeximilpa	2				
			San lorenzo huipulco	1				
			San miguel ajusco	6				
			San miguel topilejo	18				
			San miguel xicalco	1				
			San pedro martir	8				
			Santa ursula xitla	1				
			Santo tomas ajusco	4				
			Tlalcoligia	6				
			Tlalmille	3				
			Torres de padierna	4				
			No identificado en sideso	11				
		Venustiano Carranza	Aaron saenz.	1	1,035			
			Adolfo lopez mateos	41				
			Alvaro obregon.	10				
			Aquiles serdan.	19				
			Artes graficas.	26				
			Aviacion civil ampl.	4				
			Azteca.	4				
			Caracol el	27				
			Caracol. ampl. el	16				
			Cuarta secc el arenal	82				
			Cuatro arboles.	3				
			Cuchilla pantitlan.	32				
			Damian carmona.	11				
			Diez de mayo.	10				
			Emiliano carranza	5				
			Federal	7				
			Felipe angeles	3				
			Fiviport. u.h.	4				
			Ignacio zaragoza.	7				
			Jamaica.	6				
			Janitzio.	7				
			Jardin balbuena. norte	40				
			Jardin balbuena. sur	13				
			Lorenzo boturini.	10				

III.5 PROGRAMAS QUE OTORGAN SUBSIDIOS Y APOYOS A LA POBLACIÓN

DENOMINACIÓN DEL PROGRAMA 1/	FECHA DE PUBLICACIÓN DE REGLAS DE OPERACIÓN	DELEGACIÓN	COLONIA	BENEFICIARIO		TOTAL POBLACIÓN OBJETIVO	PRESUPUESTO (PESOS CON CENTÉSIMAS)	
				TIPO 2/	TOTAL		PROGRAMADO MODIFICADO	EJERCIDO
			Madero progresista	1				
			Magdalena mixhuca/colonia	51				
			Magdalena mixhuca/pueblo	33				
			Merced balbuena.	42				
			Merced zona centro	31				
			Michoacana. ampl.	3				
			Miguel hidalgo revolucion	14				
			Moctezuma 1 seccion.	21				
			Moctezuma 2 seccion norte	74				
			Moctezuma 2 seccion sur	18				
			Morelos.	65				
			Nicolas bravo.	5				
			Parque el	7				
			Penitenciaria. ampl.	10				
			Pensador mexicano.	24				
			Peñon de los baños.	15				
			Popular rastro.	4				
			Primera secc. el arenal	42				
			Primero de mayo.	4				
			Puebla.	7				
			Romero rubio.	31				
			Santa cruz aviacion.	1				
			Segunda secc el arenal	8				
			Sevilla.	5				
			Siete de julio ampl.	2				
			Simon bolivar.	10				

III.5 PROGRAMAS QUE OTORGAN SUBSIDIOS Y APOYOS A LA POBLACIÓN

DENOMINACIÓN DEL PROGRAMA 1/	FECHA DE PUBLICACIÓN DE REGLAS DE OPERACIÓN	DELEGACIÓN	COLONIA	BENEFICIARIO		TOTAL POBLACIÓN OBJETIVO	PRESUPUESTO (PESOS CON CENTÉSIMAS)	
				TIPO 2/	TOTAL		PROGRAMADO MODIFICADO	EJERCIDO
			Tercera secc el arenal	22				
			Valentin gomez farias	5				
			Valle gomez.	28				
			Veinte de noviembre.	52				
			Veinte de noviembre. ampl.	5				
			Veinticuatro de abril	4				
			No identificado en sideso	3				
		Xochimilco	Barrio 18	3	103			
			Barrio el mirador	1				
			Barrio la santisima	1				
			Barrio san cristobal	3				
			Barrio san esteban	1				
			Barrio san juan	1				
			Barrio san lorenzo	2				
			Barrio san marcos	3				
			Barrio xaltocan	3				
			Cebada ejidos de tepepan la	1				
			Cerrillos los	2				
			Guadalupe	1				
			Guadalupita	1				

III.5 PROGRAMAS QUE OTORGAN SUBSIDIOS Y APOYOS A LA POBLACIÓN

DENOMINACIÓN DEL PROGRAMA 1/	FECHA DE PUBLICACIÓN DE REGLAS DE OPERACIÓN	DELEGACIÓN	COLONIA	BENEFICIARIO		TOTAL POBLACIÓN OBJETIVO	PRESUPUESTO (PESOS CON CENTÉSIMAS)	
				TIPO 2/	TOTAL		PROGRAMADO MODIFICADO	EJERCIDO
			Huichapan	5				
			Jardines del sur	6				
			Lomas de tonalco	2				
			Loreto y pea pobre u.h.	1				
			Mirador el	1				
			Nativitas uni.	3				
			Nativitas_san lorenzo atemoaya ampl.	5				
			Noria la	3				
			Paseos del sur fracc.	1				
			Pueblo de san francisco tlalnepantla	2				
			Pueblo de san luis tlaxialtemalco	6				
			Pueblo san andres ahuayucan	2				
			Pueblo san mateo xalpa	2				
			Pueblo santiago tepalcatlapan	5				
			Pueblo sta cruz acalpixca	1				
			Rinconada del sur fovissste	1				
			San gregorio atlapulco	4				
			San isidro	1				
			San jeronimo	1				
			San juan minas	1				
			San lorenzo la cebada	4				
			San lucas xochimanca	2				
			San marcos_las peritas_potrero san berna	2				
			Santa cruz xochitepec	6				
			Santa ines	1				
			Santa maria nativitas	3				
			Santa maria tepepan	1				
			Tepepan ampl.	6				
			No identificado en sideso	2				
Actividades culturales y recreativas de verano	31 enero del 2014			Persona	199,930	150,000	2,400,000.00	2,381,904.00
		Alvaro Obregón		70				
		Azcapotzalco		70				
		Benito Juarez		1,000				
		Coyoacán		500				
		Cuajimalpa De Morelos		150				
		Cuauhtémoc		195,000				
		Guastavo A. Madero		270				
		Iztacalco		500				
		Iztapalapa		400				

III.5 PROGRAMAS QUE OTORGAN SUBSIDIOS Y APOYOS A LA POBLACIÓN

DENOMINACIÓN DEL PROGRAMA 1/	FECHA DE PUBLICACIÓN DE REGLAS DE OPERACIÓN	DELEGACIÓN	COLONIA	BENEFICIARIO		TOTAL POBLACIÓN OBJETIVO	PRESUPUESTO (PESOS CON CENTÉSIMAS)	
				TIPO 2/	TOTAL		PROGRAMADO MODIFICADO	EJERCIDO
		La Magdalena Contreras		100				
		Miguel Hidalgo		600				
		Milpa Alta		250				
		Tláhuac		100				
		Tlalpan		360				
		Venustiano Carranza		240				
		Xochimilco		320				
Actividades de Invierno	31 enero del 2014			Persona	619	650	1,560,000.00	1,560,000.00
		Alvaro Obregon	Americas las	2	23			
			Arturo martinez	1				
			Bejero	1				
			Bella vista	1				
			Campestre	2				
			Capulin ampl.	1				
			Cascada la	1				
			Francisco villa	1				
			Isidro fabela	1				
			Jalalpa	1				
			Jalalpa el grande	1				
			Lomas de becerra	2				
			Lomas de plateros u h oriente	1				
			Milagrosa ii la	1				
			Molino santo domingo	2				
			Olivar del conde	1				
			San pedro de los pinos	1				
			Santa maria nonoalco	1				
			Villa verdun	1				
		Azcapozalco	Aguilera	3	40			
			Arenal	2				
			Benito juarez	1				
			Del maestro	1				
			Ferreria	1				
			Obrero popular	1				
			Pasteros	1				
			Patrimonio familiar	1				
			Petrolera	1				
			Plenitud	4				
			Providencia	1				
			Reynosa tamaulipas	1				
			San alvaro	2				
			San antonio	1				

III.5 PROGRAMAS QUE OTORGAN SUBSIDIOS Y APOYOS A LA POBLACIÓN

DENOMINACIÓN DEL PROGRAMA 1/	FECHA DE PUBLICACIÓN DE REGLAS DE OPERACIÓN	DELEGACIÓN	COLONIA	BENEFICIARIO		TOTAL POBLACIÓN OBJETIVO	PRESUPUESTO (PESOS CON CENTÉSIMAS)	
				TIPO 2/	TOTAL		PROGRAMADO MODIFICADO	EJERCIDO
			San juan tlihuaca	1				
			San martin xochinahuac	1				
			San miguel amantla	1				
			San pedro xalpa	2				
			San pedro xalpa ampl.	3				
			Santa barbara	2				
			Santa ines	2				
			Santa maria maninalco	2				
			Santiago ahuizotla	2				
			Santo tomas	1				
			Tlatilco	2				
		Benito Juárez	Alamos	3	20			
			Del valle centro	1				
			Narvarte oriente	2				
			Nativitas	2				
			Nios heroes de chapultepec	2				
			Nonoalco	2				
			Portales norte este	2				
			San simon ticuman	2				
			Vertiz narvarte	2				
			Villa de cortes	2				
		Coyoacán	Acasulco u.h.	1	23			
			Ajusco norte	1				
			Ajusco sur	1				
			Atlantida	3				
			Barrio la concepcion	3				
			Barrio san lucas	1				
			Cantil del pedregal_media luna	1				
			Pedregal de sto. domingo centro	1				
			Pueblo de los reyes	2				
			San diego churubusco	1				
			San francisco	1				
			Villa coyoacan	2				
			Villa quietud	3				
			Vistas del maurel	2				
		Cuajimalpa De Morelos	Adolfo lopez mateos	1	2			
			Navidad la	1				
		Cuauhtémoc	Atlampa	6	135			
			Buenavista.	5				
			Centro	19				
			Cuauhtemoc	3				
			Doctores norte	6				
			Doctores sur	2				

III.5 PROGRAMAS QUE OTORGAN SUBSIDIOS Y APOYOS A LA POBLACIÓN

DENOMINACIÓN DEL PROGRAMA 1/	FECHA DE PUBLICACIÓN DE REGLAS DE OPERACIÓN	DELEGACIÓN	COLONIA	BENEFICIARIO		TOTAL POBLACIÓN OBJETIVO	PRESUPUESTO (PESOS CON CENTÉSIMAS)	
				TIPO 2/	TOTAL		PROGRAMADO MODIFICADO	EJERCIDO
			Esperanza 3					
			Exhipodromo de peralvillo 7					
			Guerrero 12					
			Hipodromo 1					
			Hipodromo condesa 3					
			Juarez 1					
			Maza felipe pescador 1					
			Morelos 13					
			Nonoalco tlatelolco centro uni. 3					
			Obrera norte 17					
			Obrera sur 2					
			Paulino navarro 1					
			Peralvillo 3					
			Roma norte oriente 5					
			Roma sur 5					
			San rafael 2					
			San simon tolnahuac 1					
			Santa maria la ribera norte 8					
			Transito 2					
			Valle gomez 3					
			Vista alegre 1					
		Gustavo A. Madero	Acueducto de guadalupe u.h. 1		92			
			Arbolillo 1					
			Atzacoalco 1					
			Atzacoalco ctm u.h. 2					
			Atzacoalco nva. 1					
			Avila camacho _ caputitlan _ tlacamaca 3					
			Bondojito 1					
			Campestre aragon 1					
			Candelaria_san juan_guadalupe ticoman la 2					
			Casas aleman oriente ampl. 1					
			Casilda la 1					
			Chalma de guadalupe 2					
			Colosio_tlacaelel 5					
			Compositores mexicanos 1					
			Ejido san juan de aragon 1					
			El arbolillo i u.h. el 2					
			El arbolillo ii u.h. el 1					
			Escalera la 1					
			Estrella 1					
			Ex_escuela de tiro fernando casas aleman 1					

III.5 PROGRAMAS QUE OTORGAN SUBSIDIOS Y APOYOS A LA POBLACIÓN

DENOMINACIÓN DEL PROGRAMA 1/	FECHA DE PUBLICACIÓN DE REGLAS DE OPERACIÓN	DELEGACIÓN	COLONIA	BENEFICIARIO		TOTAL POBLACIÓN OBJETIVO	PRESUPUESTO (PESOS CON CENTÉSIMAS)	
				TIPO 2/	TOTAL		PROGRAMADO MODIFICADO	EJERCIDO
			Gabriel hernandez	4				
			Gabriel hernandez ampl.	1				
			Gertrudis sanchez 1a. secc.	4				
			Infonavit san juan de aragon u.h.	1				
			Jorge negrete	1				
			Joyita la	1				
			Juan gonzales romero	1				
			Juventino rosas	2				
			Laguna ticoman	1				
			Lindavista norte	1				
			Loma de la palma	1				
			Magdalena de las salinas	1				
			Martin carrera	1				
			Narciso bassols u.h.	1				
			Panamericana	1				
			Pastora la	3				
			Pradera la	9				
			Progreso nacional ampl.	1				
			Progreso nacional oriente	1				
			Providencia ampl.	1				
			Pueblo san pedro zacatenco	1				
			Pueblo santa isabel tola	1				
			Residencial de acueducto de guadalupe	2				
			Revolucion imss u.h.	1				
			San felipe de jesus norte	2				
			San juan de aragon 1a seccion norte u.h.	3				
			San juan de aragon 4a y 5a seccion sur u	1				
			San pedro el chico	1				
			Santiago atepetlac	2				
			Seis de junio_vista hermosa	1				
			Tablas de san agustin	1				
			Tenochtitlan nva.	2				
			Vallejo	2				
			Vasco de quiroga	2				
			Villa aragon u.h.	1				
			Zona escolar oriente	2				
		Iztacalco	Agricola oriental centro	9	52			
			Agricola oriental oriente	1				
			Agricola oriental poniente	1				
			Asuncion barrio la	1				
			Barrio de santiago u.h.	1				

III.5 PROGRAMAS QUE OTORGAN SUBSIDIOS Y APOYOS A LA POBLACIÓN

DENOMINACIÓN DEL PROGRAMA 1/	FECHA DE PUBLICACIÓN DE REGLAS DE OPERACIÓN	DELEGACIÓN	COLONIA	BENEFICIARIO		TOTAL POBLACIÓN OBJETIVO	PRESUPUESTO (PESOS CON CENTÉSIMAS)	
				TIPO 2/	TOTAL		PROGRAMADO MODIFICADO	EJERCIDO
			Barrio santiago sur	1				
			Benito juarez fracc.	1				
			Carlos zapata vela	4				
			Coyuya fraccionamiento	1				
			Cruz coyuya la	1				
			Ex ejido de la magdalena mixhuca	3				
			Gabriel ramos millan	5				
			Ignacio zaragoza u.h.	2				
			Impi los picos ampl.	1				
			Infonavit iztacalco unidad sur	1				
			Juventino rosas	1				
			Pantitlan centro	6				
			Reforma iztaccihuatl norte	2				
			Rodeo el	1				
			San miguel, barrio	1				
			Santa anita	6				
			Viaducto piedad iztacalco	2				
		Iztapalapa	Alvaro obregon	3	114			
			Apatlaco	1				
			Barrio de san miguel	5				
			Barrio san antonio culhuacan	3				
			Barrio san ignacio	1				
			Barrio san lucas	1				
			Cabeza de juarez v u.h.	1				
			Campestre estrella	1				
			Carlos hank gonzalez	1				
			Consejo agrarista mexicano	1				
			Eden el	4				
			Ejercito constitucionalista s m iii u.h.	4				
			Ejercito de oriente u.h.	1				
			Era la	1				
			Ermita zaragoza u.h.	5				
			Esperanza la	1				
			Francisco villa	2				
			Fuego nuevo	1				
			Guadalupe del moral	3				
			Ignacio zaragoza u.h.	2				
			Ixtlahuacan	1				
			Jardin de san lorenzo tezonco	1				
			Jose lopez portillo	2				
			Juan escutia	1				
			Leyes de reforma 1 secc.	2				

III.5 PROGRAMAS QUE OTORGAN SUBSIDIOS Y APOYOS A LA POBLACIÓN

DENOMINACIÓN DEL PROGRAMA 1/	FECHA DE PUBLICACIÓN DE REGLAS DE OPERACIÓN	DELEGACIÓN	COLONIA	BENEFICIARIO		TOTAL POBLACIÓN OBJETIVO	PRESUPUESTO (PESOS CON CENTÉSIMAS)	
				TIPO 2/	TOTAL		PROGRAMADO MODIFICADO	EJERCIDO
			Lomas de san lorenzo	3				
			Lomas la estancia	5				
			Los angeles	1				
			Manto el	1				
			Mixcoatl	1				
			Octava san miguel ampl.	1				
			Palmitas	1				
			Paraiso el	1				
			Paraje zacatepec	2				
			Polvorilla la	1				
			Presidentes de mexico	1				
			Progresista	2				
			Pueblo de san lorenzo tezonco	3				
			Pueblo san sebastian tecoloxtitlan	1				
			Pueblo santa cruz meyehualco	2				
			Pueblo santa maria aztahuacan	1				
			Pueblo santa martha acatitla	2				
			Pueblo santiago acahualtepec	3				
			Quetzalcoatl norte desa. urba.	2				
			Quetzalcoatl sur desa. urba.	1				
			San francisco apolocalco	2				
			San juan xalpa	3				
			San miguel teotongo seccion rancho bajo	1				
			San pablo i	1				
			San pedro sideral	1				
			Santa martha acatitla sur	1				
			Santiago acahualtepec 2 amp	2				
			Sector popular	1				
			Tenorios	1				
			Tepalcates	2				
			Triunfo ampl. el	1				
			Valle del sur	1				
			Vicente guerrero norte u.h.	5				
			Vicente guerrero super manzana 1 y 2 u.h	2				
			Vicente guerrero super manzana 5 u.h.	2				
			Vicente guerrero sur u.h.	1				
			Xalpa norte	2				
			Xalpa sur	1				
		La Magdalena Contreras	Cruz la	1		2		
			Pueblo san bernabe ocotepec	1				
		Miguel Hidalgo	Agricultura santo tomas	1		32		

III.5 PROGRAMAS QUE OTORGAN SUBSIDIOS Y APOYOS A LA POBLACIÓN

DENOMINACIÓN DEL PROGRAMA 1/	FECHA DE PUBLICACIÓN DE REGLAS DE OPERACIÓN	DELEGACIÓN	COLONIA	BENEFICIARIO		TOTAL POBLACIÓN OBJETIVO	PRESUPUESTO (PESOS CON CENTÉSIMAS)	
				TIPO 2/	TOTAL		PROGRAMADO MODIFICADO	EJERCIDO
			America	1				
			Anahuac ii secc	9				
			Argentina antigua	1				
			Argentina poniente	2				
			Daniel garza	1				
			Daniel garza ampl.	2				
			Deportiva pensil sur	1				
			Militar lomas de san isidro u.h.	1				
			Pensil norte	2				
			Pensil sur	1				
			Popotla	3				
			Reforma pensil	1				
			Tacubaya	1				
			Tlaxpana	3				
			Ventura perez de alba	2				
		Tláhuac	Agricola metropolitana	3	9			
			Arboledas las	1				
			Jardines del llano_uh villa tlaltempan	1				
			San pedro tlahuac	1				
			Selene	1				
			Zapotitlan	2				
		Tlálpan	Arenal tepepan	1	10			
			Dos de octubre	1				
			Joya la	2				
			Pedregal de santa ursula xitla	1				
			Prado coapa 2 seccion	1				
			Villa cuemanco	2				
			Villa lazaro cardenas	1				
			Villa royale	1				
		Venustiano Carranza	Alvaro obregon.	1	57			
			Aquiles serdan.	2				
			Artes graficas.	1				
			Aviacion civil ampl.	2				
			Caracol. ampl. el	3				
			Cuarta secc el arenal	1				
			Cuatro arboles.	2				
			Cuchilla pantitlan.	4				
			Diez de mayo.	6				
			Emiliano carranza	1				
			Federal	2				
			Jardin balbuena. norte	1				
			Madero progresista	1				

III.5 PROGRAMAS QUE OTORGAN SUBSIDIOS Y APOYOS A LA POBLACIÓN

DENOMINACIÓN DEL PROGRAMA 1/	FECHA DE PUBLICACIÓN DE REGLAS DE OPERACIÓN	DELEGACIÓN	COLONIA	BENEFICIARIO		TOTAL POBLACIÓN OBJETIVO	PRESUPUESTO (PESOS CON CENTÉSIMAS)	
				TIPO 2/	TOTAL		PROGRAMADO MODIFICADO	EJERCIDO
			Magdalena mixhuca/colonia	6				
			Merced zona centro	2				
			Moctezuma 1 seccion.	1				
			Moctezuma 2 seccion norte	3				
			Pensador mexicano.	1				
			Primera secc. el arenal	2				
			Quinto tramo de 20 de noviembre	3				
			Romero rubio.	3				
			Santa cruz aviacion.	1				
			Sevilla.	2				
			Tercera secc el arenal	4				
			Veinte de noviembre.	2				
		Xochimilco	Barrio 18	1	8			
			Barrio san marcos	2				
			Villa xochimilco u.h.	1				
			Xicalhuacan	4				
INSTITUTO DE LAS MUJERES DEL DISTRITO FEDERAL								
Programa de Coinversión para el Desarrollo Social 2014	30 de enero de 2013						3,000,000.00	3,000,000.00
		Alvaro Obregón	Lomas de tarango	Asociación	1	El Objetivo de la asociación es ejecutar el proyecto denominado "Formación y Capacitación para el uso de los protocolos de busqueda, localización y rescate, así como detección, protección y primeros auxilios para las victimas de las formas contemporaneas de esclavitud y el protocolo de atención e integración social", la población total objetivo depende de la asociación y el proyecto correspondiente.	300,000.00	300,000.00

III.5 PROGRAMAS QUE OTORGAN SUBSIDIOS Y APOYOS A LA POBLACIÓN

DENOMINACIÓN DEL PROGRAMA 1/	FECHA DE PUBLICACIÓN DE REGLAS DE OPERACIÓN	DELEGACIÓN	COLONIA	BENEFICIARIO		TOTAL POBLACIÓN OBJETIVO	PRESUPUESTO (PESOS CON CENTÉSIMAS)	
				TIPO 2/	TOTAL		PROGRAMADO MODIFICADO	EJERCIDO
		Coyoacán	Ajusco coyoacán	Asociación	1	El Objetivo de la asociación es ejecutar el proyecto denominado "Juntas por Igualdad, con un modelo de atención en salud integral", la población total objetivo depende de la asociación y el proyecto correspondiente.	200,000.00	200,000.00
		Venustiano Carranza	Jardin balbuena	Asociación	1	El Objetivo de la asociación es ejecutar el proyecto denominado "Diagnóstico participativo situacional y propuesta de programa de intervención para la prevención de la violencia en mujeres pepenadoras, que viven en la Unidad Habitacional Manuel M. López Delegación Tlahuác, Ciudad de México", la población total objetivo depende de la asociación y el proyecto correspondiente.	180,000.00	180,000.00
		Benito Juárez	Mixcoac	Asociación	1	El Objetivo de la asociación es ejecutar el proyecto denominado "Capacitación en equidad de género y derechos sexuales para personal de planteles de educación media superior", la población total objetivo depende de la asociación y el proyecto correspondiente.	190,000.00	190,000.00

III.5 PROGRAMAS QUE OTORGAN SUBSIDIOS Y APOYOS A LA POBLACIÓN

DENOMINACIÓN DEL PROGRAMA 1/	FECHA DE PUBLICACIÓN DE REGLAS DE OPERACIÓN	DELEGACIÓN	COLONIA	BENEFICIARIO		TOTAL POBLACIÓN OBJETIVO	PRESUPUESTO (PESOS CON CENTÉSIMAS)	
				TIPO 2/	TOTAL		PROGRAMADO MODIFICADO	EJERCIDO
		Cuauhtémoc	San rafael	Asociación	1	El Objetivo de la asociación es ejecutar el proyecto denominado "Carpeta y guia metodológica sobre los temas prioritarios de la Agenda Internacional de Género, que incida positivamente en la atención que reciben las Mujeres por parte de las y los servidores públicos en las Oficinas Delegacionales de Azcapotzalco, Iztacalco y Mighuel Hidalgo, la cual se presentará en el Marco del Día Internacional de la No Violencia Contra las Mujeres 2014", la población total objetivo depende de la asociación y el proyecto correspondiente.	200,000.00	200,000.00
		Cuauhtémoc	Roma	Asociación	1	El Objetivo de la asociación es ejecutar el proyecto denominado "Hacia un modelo Integral de politicas de cuidado en el Distrito Federal", la población total objetivo depende de la asociación y el proyecto correspondiente.	150,000.00	150,000.00
		Coyoacán	Del carmen	Asociación	1	El Objetivo de la asociación es ejecutar el proyecto denominado "Actividades de reforzamiento para la campaña contra la violencia de genero las publivíboras", la población total objetivo depende de la asociación y el proyecto correspondiente.	190,000.00	190,000.00

III.5 PROGRAMAS QUE OTORGAN SUBSIDIOS Y APOYOS A LA POBLACIÓN

DENOMINACIÓN DEL PROGRAMA 1/	FECHA DE PUBLICACIÓN DE REGLAS DE OPERACIÓN	DELEGACIÓN	COLONIA	BENEFICIARIO		TOTAL POBLACIÓN OBJETIVO	PRESUPUESTO (PESOS CON CENTÉSIMAS)	
				TIPO 2/	TOTAL		PROGRAMADO MODIFICADO	EJERCIDO
		Benito Juárez	Piedad narvarte	Asociación	1	El Objetivo de la asociación es ejecutar el proyecto denominado "Enredadas: mujeres jovenes, transformando, promoción y defensa de los Derechos de las Mujeres Jovenes de la Ciudad de México", la población total objetivo depende de la asociación y el proyecto correspondiente.	180,000.00	180,000.00
		Cuauhtémoc	Asturias	Asociación	1	El Objetivo de la asociación es ejecutar el proyecto denominado "Diagnóstico oportuno, tratamiento temprano igual a calidad de vida sexual", la población total objetivo depende de la asociación y el proyecto correspondiente.	220,000.00	220,000.00
		Coyoacán	Avante	Asociación	1	El Objetivo de la asociación es ejecutar el proyecto denominado "Organizaciones de la Sociedad Civil y Gobierno: Construyendo Corresponsabilidades", la población total objetivo depende de la asociación y el proyecto correspondiente.	200,000.00	200,000.00

III.5 PROGRAMAS QUE OTORGAN SUBSIDIOS Y APOYOS A LA POBLACIÓN

DENOMINACIÓN DEL PROGRAMA 1/	FECHA DE PUBLICACIÓN DE REGLAS DE OPERACIÓN	DELEGACIÓN	COLONIA	BENEFICIARIO		TOTAL POBLACIÓN OBJETIVO	PRESUPUESTO (PESOS CON CENTÉSIMAS)	
				TIPO 2/	TOTAL		PROGRAMADO MODIFICADO	EJERCIDO
		Coyoacán	Del carmen	Asociación	1	El Objetivo de la asociación es ejecutar el proyecto denominado "Foro y Capacitación para la Autonomía Económica de las Mujeres: Emprender es un Vuela", la población total objetivo depende de la asociación y el proyecto correspondiente.	190,000.00	190,000.00
		Iztacalco	Viaducto piedad	Asociación	1	El Objetivo de la asociación es ejecutar el proyecto denominado "Por el Derecho de las Mujeres a una Vida Libre de Violencia en el Ambito Familiar y Acceso a la Justicia", la población total objetivo depende de la asociación y el proyecto correspondiente.	230,000.00	230,000.00
		Coyoacán	Pedregal de carrasco	Asociación	1	El Objetivo de la asociación es ejecutar el proyecto denominado "Estudio Socio-Laboral para identificar las Medidas Implementadas para la Instituciones del GDF (Gobierno del Distrito Federal) para Conciliar la Vida Laboral y Familiar de los Empleados", la población total objetivo depende de la asociación y el proyecto correspondiente.	180,000.00	180,000.00

III.5 PROGRAMAS QUE OTORGAN SUBSIDIOS Y APOYOS A LA POBLACIÓN

DENOMINACIÓN DEL PROGRAMA 1/	FECHA DE PUBLICACIÓN DE REGLAS DE OPERACIÓN	DELEGACIÓN	COLONIA	BENEFICIARIO		TOTAL POBLACIÓN OBJETIVO	PRESUPUESTO (PESOS CON CENTÉSIMAS)	
				TIPO 2/	TOTAL		PROGRAMADO MODIFICADO	EJERCIDO
		Coyoacán	Romero de terreros	Asociación	1	El Objetivo de la asociación es ejecutar el proyecto denominado "Igualdad de Género en los Procesos Legislativos e Institucionales Sobre Agua en el Distrito Federal", la población total objetivo depende de la asociación y el proyecto correspondiente.	220,000.00	220,000.00
		Magdalena Contreras	El toro	Asociación	1	El Objetivo de la asociación es ejecutar el proyecto denominado "Formación de Mujeres Lideres Solidarias contra las Violencias en la Magdalena Contreras", la población total objetivo depende de la asociación y el proyecto correspondiente.	170,000.00	170,000.00
CAJA DE PREVISIÓN PARA TRABAJADORES A LISTA DE RAYA DEL GDF								
Prestadores de Servicio Social	27/01/2014	Iztacalco, Iztapalapa, Benito Juarez, Cuahutemoc	Varias	Persona	27	30	105,600.00	52,800.00
INSTITUTO PARA LA ATENCIÓN Y PREVENCIÓN DE LAS ADICCIONES EN LA CIUDAD DE MÉXICO								
Estímulos a Jóvenes Ganadores del Segundo Encuentro Deportivo y Artístico de Secundarias del Distrito Federal "Rally para Una Vida Libre de Adicciones"	02/04/2014	Álvaro Obregón	Tizapán de San Ángel	personas	2			3,500.00
		Coyoacán	Del Carmén	personas	9			4,500.00
		Tlalpan	Mirador II	personas	9			8,500.00
		Iztacalco	Pantitlán	personas	9			6,500.00
		Azcapotzalco	San Juan Tlihiaca	personas	7			8,500.00
		Xochimilco	Tierra Nueva	personas	8			6,500.00
		Iztapalapa	Barrio San Miguel	personas	24			23,500.00
		Gustavo A. Madero	Lindavista Vallejo	personas	8			4,500.00
		Gustavo A. Madero	Lindavista	personas	17			14,250.00
		Gustavo A. Madero	Capultitlán	personas	2			1,300.00
		Venustiano Carranza	Jardín Balbuena	personas	15			13,000.00
		Gustavo A. Madero	Magdalena de las Salinas	personas	8			6,100.00
		Venustiano Carranza	Cuchilla Pantitlán	personas	9			4,500.00
		Iztapalapa	Lomas de Zaragoza	personas	2			2,000.00
		Tláhuac	Miguel Hidalgo	personas	27			31,500.00
		Iztacalco	Pantitlán	personas	9			8,500.00

III.5 PROGRAMAS QUE OTORGAN SUBSIDIOS Y APOYOS A LA POBLACIÓN

DENOMINACIÓN DEL PROGRAMA 1/	FECHA DE PUBLICACIÓN DE REGLAS DE OPERACIÓN	DELEGACIÓN	COLONIA	BENEFICIARIO		TOTAL POBLACIÓN OBJETIVO	PRESUPUESTO (PESOS CON CENTÉSIMAS)	
				TIPO 2/	TOTAL		PROGRAMADO MODIFICADO	EJERCIDO
		Coyoacán	Unidad CTM Culhuacán	personas	8			7,500.00
		Álvaro Obregón	U.H. Adolfo López Mateos	personas	9			6,100.00
		Gustavo A. Madero	Unidad CTM Aragón	personas	8			11,000.00
		Iztapalapa	Progresista	personas	24			15,200.00
		Iztapalapa	Ixtlahuacán	personas	5			8,500.00
		Tlalpan	Santo Tomás Ajusco	personas	8			6,100.00
		Iztapalapa	San Juan Xalpa	personas	9			8,500.00
		Iztapalapa	Campestre Potrero	personas	9			6,500.00
		Iztapalapa	Unidad Habitacional Mirasoles	personas	9			12,500.00
		Iztapalapa	Unidad Albarrada	personas	9			8,500.00
		Tláhuac	La Estación	personas	9			6,500.00
		Iztapalapa	Parajes de Buena Vista	personas	6			10,500.00
		Tlalpan	Vistas del Pedregal	personas	8			12,500.00
		Xochimilco	Bosque Residencial del Sur	personas	14			19,000.00
					300	135,000	300,000.00	286,050.00
Programa de Ayuda a Organizaciones de la Sociedad Civil para el Fortalecimiento de Proyectos de Capacitación Laboral a Población Vulnerable en Proceso de Reinserción Social enlLa Ciudad de México	03/07/2014	Cuauhtémoc	Santa María la Rivera	Asociación	1		100,000.00	100,000.00
		Cuauhtémoc	Centro	Asociación	1		100,000.00	100,000.00
		Cuauhtémoc	Santa María la Rivera	Asociación	1	45	100,000.00	100,000.00
		Iztapalapa	Miravalle	Asociación	1		100,000.00	100,000.00
		Miguel Hidalgo	Tacubaya	Asociación	1		100,000.00	100,000.00
						45	500,000.00	500,000.00
Estímulos a Jóvenes Ganadores de la Tercera Edición del Concurso "Mirada Libre" 2014	03/10/2014	Azcapotzalco	Jardín Azpeitia	Personas	1			6,000.00
		Gustavo A. Madero	San Juan de Aragón	Personas	1			10,000.00
		Miguel Hidalgo	Casco Santo Tomás	Personas	1			15,000.00
		Milpa Alta	Centro	Personas	1			4,000.00
		Álvarao Obregón	Álvarao Obregón	Personas	1			8,000.00
		Gustavo A. Madero	San Juan de Aragón	Personas	1			12,000.00
		Gustavo A. Madero	San Juan de Aragón	Personas	6	150,000	305,000.00	25,000.00
		Miguel Hidalgo	Popotla	Personas	5			25,000.00
		Azcapotzalco	El Rosario	Personas	4			24,999.96
		Venustiano Carranza	Arenal	Personas	12			25,000.00
		Tláhuac	Del Mar	Personas	5			25,000.00
		Azcapotzalco	Exhacienda del Rosario	Personas	5			25,000.00
		Coyoacán	Campestre Churubusco	Personas	11			25,000.00
					54	150,000	305,000.00	229,999.96
II Diplomado en el Tratamiento de las Adicciones con Modalidad Semipresencial	07/04/2014	Coyoacán	Fracc. Emiliano Zapata	Personas	1		6,000.00	6,000.00

III.5 PROGRAMAS QUE OTORGAN SUBSIDIOS Y APOYOS A LA POBLACIÓN

DENOMINACIÓN DEL PROGRAMA 1/	FECHA DE PUBLICACIÓN DE REGLAS DE OPERACIÓN	DELEGACIÓN	COLONIA	BENEFICIARIO		TOTAL POBLACIÓN OBJETIVO	PRESUPUESTO (PESOS CON CENTÉSIMAS)	
				TIPO 2/	TOTAL		PROGRAMADO MODIFICADO	EJERCIDO
Adicciones con Modalidad Semipresencial		Iztapalapa	Citlali		1		6,000.00	6,000.00
		Iztapalapa	Ampliación Los Reyes Culhuacán		1		6,000.00	6,000.00
		Iztapalapa	Escuadrón 201		1		6,000.00	6,000.00
		Xochimilco	Barrio San Antonio		1		6,000.00	6,000.00
		Naucalpan	Praderas de San Mateo		1		6,000.00	6,000.00
		Azcapotzalco	Barrio San Marcos		1		6,000.00	6,000.00
		Venustiano Carranza	Federal		1		6,000.00	6,000.00
		Cuauhtémoc	Juárez		1		6,000.00	6,000.00
		Gustavo A. Madero	San Juan de Aragón		1		6,000.00	6,000.00
		Cuauhtémoc	Guerrero		1		6,000.00	6,000.00
		Cuauhtémoc	Pensil		1		6,000.00	6,000.00
		Tlalpan	San Miguel Xicalco		1		6,000.00	6,000.00
		Coyoacán	Avante		1	10,428	6,000.00	6,000.00
		Benito Juárez	Acacias		1		6,000.00	6,000.00
		Gustavo A. Madero	Casas Alemán		1		6,000.00	6,000.00
		Benito Juárez	Nativitas		1		6,000.00	6,000.00
		Iztapalapa	Constitución de 1917		1		6,000.00	6,000.00
		Benito Juárez	María del Carmen		1		6,000.00	6,000.00
		Venustiano Carranza	El Arenal		1		6,000.00	6,000.00
		Gustavo A. Madero	Vasco de Quiroga		1		6,000.00	6,000.00
		Tláhuac	La Conchita		1		6,000.00	6,000.00
		Cuauhtémoc	Roma Sur		1		6,000.00	6,000.00
		Iztacalco	Reforma Iztaccihuatl		1		6,000.00	6,000.00
		Magdalena Contreras	La Carbonera		1		6,000.00	6,000.00
		Álvaro Obregón	San Pedro de los Pinos		1		6,000.00	6,000.00
		Gustavo A. Madero	Panamericana		1		6,000.00	6,000.00
		Nezahuálcoyotl	Las Águilas		1		6,000.00	6,000.00
		Coyoacán	Campestre Churubusco		1		6,000.00	6,000.00
		Iztapalapa	El Molino Cananea		1		6,000.00	6,000.00
		Tlalpan	Jardínes en la Montaña		1		6,000.00	6,000.00
		Cuauhtémoc	Juárez		1		6,000.00	6,000.00
		Benito Juárez	Del valle		1		6,000.00	6,000.00
		Cuauhtémoc	Buenos Aiires		1		6,000.00	6,000.00
		Iztapalapa	Valle de luces		1		6,000.00	6,000.00
					35	10,428	210,000.00	210,000.00
2da Edición del II Diplomado en el Tratamiento de las Adicciones con Modalidad Semipresencial	02/09/2014	Iztapalapa	Pueblo Aculco	Personas	1		6,000.00	6,000.00
		Nezahualcoyotl	Maravillas		1		6,000.00	6,000.00
		Tlalpan	Cantera puente de piedra		1		6,000.00	6,000.00
		Iztapalapa	UH Ermita Zaragoza		1		6,000.00	6,000.00
		Cuauhtémoc	Juárez		1		6,000.00	6,000.00
		Iztapalapa	Ermita Zaragoza		1		6,000.00	6,000.00

III.5 PROGRAMAS QUE OTORGAN SUBSIDIOS Y APOYOS A LA POBLACIÓN

DENOMINACIÓN DEL PROGRAMA 1/	FECHA DE PUBLICACIÓN DE REGLAS DE OPERACIÓN	DELEGACIÓN	COLONIA	BENEFICIARIO		TOTAL POBLACIÓN OBJETIVO	PRESUPUESTO (PESOS CON CENTÉSIMAS)	
				TIPO 2/	TOTAL		PROGRAMADO MODIFICADO	EJERCIDO
		Coyoacan	Avante		1		6,000.00	6,000.00
		Xochimilco	San Gregorio Atlapulco		1		6,000.00	6,000.00
		Tlalpan	Cantera puente de piedra		1		6,000.00	6,000.00
		Iztapalapa	UH Vicente Guerrero		1		6,000.00	6,000.00
		Coyoacan	Santa Ursula Coapa		1		6,000.00	6,000.00
		Tlalpan	San Pedro Mártir FOVISSSTE		1		6,000.00	6,000.00
		Venustiano Carranza	Federal		1		6,000.00	6,000.00
		Benito Juárez	Estrella del Sur		1	10,428	6,000.00	6,000.00
		Coyoacan	San Francisco Culhuacan		1		6,000.00	6,000.00
		Cuauhtémoc	Juárez		1		6,000.00	6,000.00
		Iztapalapa	Sinatel		1		6,000.00	6,000.00
		Iztapalapa	Insurgentes		1		6,000.00	6,000.00
		Venustiano Carranza	Moctezuma		1		6,000.00	6,000.00
		Coyoacan	Carmen Serdán		1		6,000.00	6,000.00
		Cuernavaca	Chamilpan		1		6,000.00	6,000.00
		Coyoacan	Candelaria		1		6,000.00	6,000.00
		Cuauhtémoc	Tránsito		1		6,000.00	6,000.00
		Coyoacan	Ampliación candelaria		1		6,000.00	6,000.00
		Xochimilco	Ampliación Nativitas-La joya		1		6,000.00	6,000.00
		Iztapalapa	UH Vicente Guerrero		1		6,000.00	6,000.00
		Azcapotzalco	Tezozomoc		1		6,000.00	6,000.00
		Tlalpan	Ex Hacienda Coapa		1		6,000.00	6,000.00
		Tlalpan	Tlalpan Centro		1		6,000.00	6,000.00
		Álvaro Obregón	Bonanza		1		6,000.00	6,000.00
		Iztapalapa	UH Vicente Guerrero		1		6,000.00	6,000.00
		Cuauhtémoc	Tránsito		1		6,000.00	6,000.00
		Benito Juárez	Narvarte		1		6,000.00	6,000.00
		Coyoacan	APR FOVISSSTE		1		6,000.00	6,000.00
		Iztacalco	La cruz		1		6,000.00	6,000.00
					35	10,428	210,000.00	210,000.00
Programa de Otorgamiento de Subsidios para la Prestación de Servicios de Tratamiento Integral contra el Consumo de Sustancias Psicoactivas a Organizaciones de la Sociedad Civil, Organismos Públicos y Privados en el Distrito Federal (PROSUST)	29/04/2014	Benito Juárez	Moderna	Asociación	1		180,000.00	180,000.00
		Benito Juárez	Álamos	Asociación	1		180,000.00	180,000.00
		Benito Juárez	Portales Oriente	Asociación	1		180,000.00	180,000.00
		Cuajimalpa	Xalpa	I.A.P.	1		145,000.00	145,000.00
		Cuajimalpa	Cuajimalpa	Asociación	1		145,000.00	145,000.00
		Gustavo A Madero	Campestre Aragón	Asociación	1		180,000.00	180,000.00
		Gustavo A Madero	C.T.M. Aragón	Asociación	1		145,000.00	145,000.00
		Gustavo A Madero	Ampliación Providencia	Asociación	1		145,000.00	145,000.00
		Iztacalco	Picos Iztacalco	Asociación	1		145,000.00	145,000.00
		Iztapalapa	Miguel de la Madrid	Asociación	1	60 Establecimientos	180,000.00	180,000.00

III.5 PROGRAMAS QUE OTORGAN SUBSIDIOS Y APOYOS A LA POBLACIÓN

DENOMINACIÓN DEL PROGRAMA 1/	FECHA DE PUBLICACIÓN DE REGLAS DE OPERACIÓN	DELEGACIÓN	COLONIA	BENEFICIARIO		TOTAL POBLACIÓN OBJETIVO	PRESUPUESTO (PESOS CON CENTÉSIMAS)	
				TIPO 2/	TOTAL		PROGRAMADO MODIFICADO	EJERCIDO
		Iztapalapa	Unidad Habitacional Vicente Guerrero	Asociación	1	especializados contra las adicciones con registro del IAPA	180,000.00	180,000.00
		Iztapalapa	Ampliación Santa Martha Acatitla	Asociación	1		180,000.00	180,000.00
		Iztapalapa	Otzoloapan	Asociación	1		145,000.00	145,000.00
		Miguel Higalgo	Cuauhtémoc Pensil	I.A.P.	1		180,000.00	180,000.00
		Miguel Higalgo	Héroes de Padierna	I.A.P.	1		180,000.00	180,000.00
		Tláhuac	La Conchita Zapotitlan	Asociación	1		180,000.00	180,000.00
		Tláhuac	Santiago Zapotitlán	Asociación	1		145,000.00	145,000.00
		Tláhuac	Las Puertas	Asociación	1		145,000.00	145,000.00
		Tlalpan	Isidro Fabela	Asociación	1		180,000.00	180,000.00
		Xochilco	Barrio de San Jerónimo Nativitas	Asociación	1		180,000.00	180,000.00
		Xochilco	Barrio Dieciocho	Asociación	1		180,000.00	180,000.00
					21	60	3,500,000.00	3,500,000.00
SECRETARÍA DE EDUCACIÓN DEL DISTRITO FEDERAL								
Programa De Servicios Saludarte	31 de enero de 2014			Persona	21176	29,827	100,020,157.40	87,705,718.66
		Alvaro Obregon	Tecolalco		195			
		Alvaro Obregon	Lomas de becerra		360			
		Alvaro Obregon	Barrio norte		285			
		Alvaro Obregon	Barrio norte		260			
		Alvaro Obregon	Merced gomez		310			
		Alvaro Obregon	Lomas de becerra		160			
		Azcapotzalco	El arenal		230			
		Azcapotzalco	Barrio santa cruz de las salinas		135			
		Azcapotzalco	Hogares ferrocarrileros		180			
		Azcapotzalco	Unidad infonavit el rosario		310			
		Benito Juarez	Portales		345			
		Coyoacán	Pedregal de santo domingo		268			
		Coyoacán	Pedregal de santa ursula		195			
		Coyoacán	Pueblo los reyes		319			
		Coyoacán	Ajusco		250			
		Coyoacán	Ampl san francisco culhuacan		265			
		Coyoacán	Adolfo ruiz cortinez		250			
		Coyoacán	Santa ursula coapa		415			
		Cuajimalpa	Lomas de memetla		260			
		Cuauhtemoc	Guerrero		310			
		Cuauhtemoc	Morelos		155			
		Cuauhtemoc	Buenos aires		138			
		Cuauhtemoc	Buenos aires		138			
		Cuauhtemoc	Buenos aires		127			
		Cuauhtemoc	Doctores		315			
		Cuauhtemoc	Guerrero		355			
		Cuauhtemoc	Guerrero		275			

III.5 PROGRAMAS QUE OTORGAN SUBSIDIOS Y APOYOS A LA POBLACIÓN

DENOMINACIÓN DEL PROGRAMA 1/	FECHA DE PUBLICACIÓN DE REGLAS DE OPERACIÓN	DELEGACIÓN	COLONIA	BENEFICIARIO		TOTAL POBLACIÓN OBJETIVO	PRESUPUESTO (PESOS CON CENTÉSIMAS)	
				TIPO 2/	TOTAL		PROGRAMADO MODIFICADO	EJERCIDO
		Cuauhtemoc	Morelos		237			
		Cuauhtemoc	Buenos aires		125			
		Gustavo A. Madero	Gustavo a. madero		199			
		Gustavo A. Madero	La providencia		249			
		Gustavo A. Madero	25 de julio		310			
		Gustavo A. Madero	La pradera		248			
		Gustavo A. Madero	Juan gonzalez romero		315			
		Gustavo A. Madero	Ampliacion casas aleman		206			
		Gustavo A. Madero	Ampliacion casas aleman		263			
		Gustavo A. Madero	25 de julio		223			
		Gustavo A. Madero	U san juan de aragon		253			
		Gustavo A. Madero	Ampl providencia		215			
		Gustavo A. Madero	Tlacamaca		213			
		Gustavo A. Madero	Capultitlan		236			
		Gustavo A. Madero	Nueva tenochtitlan		215			
		Gustavo A. Madero	U san juan de aragon		255			
		Gustavo A. Madero	U san juan de aragon		250			
		Iztacalco	Juventino rosas		216			
		Iztacalco	Juventino rosas		260			
		Iztapalapa	Sector popular		179			
		Iztapalapa	Escuadron 201		184			
		Iztapalapa	Unidad hab vicente guerrero		375			
		Iztapalapa	El manto		453			
		Iztapalapa	La albarrada		178			
		Iztapalapa	Sector popular		201			
		Iztapalapa	Purisima		195			
		Iztapalapa	El santuario		150			
		Iztapalapa	Progresista		275			
		Iztapalapa	Escuadron 201		185			
		Iztapalapa	Unidad hab vicente guerrero		290			
		Iztapalapa	Ampliacion emiliano zapata		186			
		Iztapalapa	U hab ejto constitucionalista		260			
		Iztapalapa	Tepalcates		265			
		Iztapalapa	U hab voceadores de méxico		255			
		Magdalena Contreras	Santa teresa		450			
		Magdalena Contreras	Barranca seca		298			
		Miguel Hidalgo	Argentina antigua		240			
		Miguel Hidalgo	Tlaxpana		454			
		Miguel Hidalgo	Pensil		275			
		Miguel Hidalgo	Tlaxpana		265			
		Miguel Hidalgo	America		335			
		Milpa Alta	San juan tepenahuac		250			
		Tlahuac	San jose		199			

III.5 PROGRAMAS QUE OTORGAN SUBSIDIOS Y APOYOS A LA POBLACIÓN

DENOMINACIÓN DEL PROGRAMA 1/	FECHA DE PUBLICACIÓN DE REGLAS DE OPERACIÓN	DELEGACIÓN	COLONIA	BENEFICIARIO		TOTAL POBLACIÓN OBJETIVO	PRESUPUESTO (PESOS CON CENTÉSIMAS)	
				TIPO 2/	TOTAL		PROGRAMADO MODIFICADO	EJERCIDO
		Tlahuac	Tierra blanca (s. juan ixtayopan)		389			
		Tlalpan	Villa coapa		237			
		Tlalpan	Tlalpan		278			
		Venustiano Carranza	Moctezuma 2a seccion		160			
		Venustiano Carranza	Peñon de los baños		190			
		Venustiano Carranza	Morelos		305			
		Venustiano Carranza	Moctezuma 2a seccion		135			
		Venustiano Carranza	Peñon de los baños		140			
		Venustiano Carranza	Valle gomez		228			
		Venustiano Carranza	Morelos		141			
		Venustiano Carranza	Moctezuma 2a seccion		325			
		Venustiano Carranza	Moctezuma 2a seccion		330			
		Xochimilco	San lorenzo la cebada		288			
		Xochimilco	Santa maria tepepan		340			
							5,084,605.00	2,915,021.00
Formación Y Actualización En Educación Inicial Y Preescolar, Para Las Personas Que Ofrecen Atención Educativa Asistencial, A Las Niñas Y Los Niños Matriculados En Los Centros De Atención Y Cuidado Infantil (caci), Centros Comunitarios De Atención A La Infancia (ccai) Y Centros De Educación Inicial (cei) Del Distrito Federal	30 de enero de 2014	El Programa se implementa en Las 16 Delegaciones del Distrito Federal, en las que se Ubican los Centros	Los centros de atención y cuidado infantil (caci). los centros comunitarios de atenció a la infancia (ccai) y centros de educación inicial (cei), se ubican en las colonias más populosas y de alta marginación y vulnerabilidad del d.f.	Personas	1,477	4,339 Docentes Frente A Niños Y Niñas, Que Prestan Servicio En Los Centros De Atención A La Infancia (cai), Centros Comunitarios De Atención A La Infancia (ccai) Y Centros De Educación Inicial (cei) Del Distrito Federal		
Programa Alfabetización Diversificada	14 de agosto de 2014			Personas Atendidas	3,612	3,000	15,007,315.00	14,855,838.00
		Alvaro Obregon	1a ampliacion presidentes		1			
			1a victoria		17			
			Abraham gonzalez		1			
			Aguilas puente colorado		1			
			Ampliacion casas aleman		5			
			Ampliacion las aguilas		11			
			Ampliacion puente colorado		7			
			Ampliacion tlacoyaque		3			
			Arvide		1			
			Bonanza		4			
			Jalapa		1			
			Capulin		1			
			Casas aleman		1			
			Desarrollo urbano el piru		19			
			El pocito		1			

III.5 PROGRAMAS QUE OTORGAN SUBSIDIOS Y APOYOS A LA POBLACIÓN

DENOMINACIÓN DEL PROGRAMA 1/	FECHA DE PUBLICACIÓN DE REGLAS DE OPERACIÓN	DELEGACIÓN	COLONIA	BENEFICIARIO		TOTAL POBLACIÓN OBJETIVO	PRESUPUESTO (PESOS CON CENTÉSIMAS)	
				TIPO 2/	TOTAL		PROGRAMADO MODIFICADO	EJERCIDO
			El tejocote		1			
			Golondrinas		4			
			La angostura		1			
			La joya		1			
			Liberales de 1857		1			
			Lomas de becerra		18			
			Lomas de chamontoya		6			
			Lomas de la era		13			
			Lomas de los cedros		14			
			Lomas de santo domingo		1			
			Maria g. de garcia ruiz		1			
			Minas de crisanto		5			
			Norte		8			
			Olivar del conde segunda seccion		4			
			Paraiso		1			
			Paraje del caballito		13			
			Piloto		3			
			Predio el charro		1			
			Presidentes		12			
			Puente colorado		6			
			Reacomodo 1a victoria		1			
			Reacomodo el cuernito		3			
			Rincon de la bolsa		10			
			San bartolo ameyalco		30			
			San clemente		16			
			San clemente norte		6			
			San clemente sur		1			
			Santa rosa		1			
			Santa rosa xochiac		23			
			Tejocote		2			
			Tetelpan		15			
			Tizampampano		9			
			Torres de potrero		2			
			Villa solaridad		1			
			Colonia no especificada		113			
		Azcapotzalco	Aldana		2			
			Jardin azpeitia		1			
			San pedro zacatenco		1			
		Gustavo A. Madero	15 de agosanto		5			
			2° secc. santa isabel tola		11			
			20 de noviembre		1			
			25 de julio		11			
			7 de noviembre		1			

III.5 PROGRAMAS QUE OTORGAN SUBSIDIOS Y APOYOS A LA POBLACIÓN

DENOMINACIÓN DEL PROGRAMA 1/	FECHA DE PUBLICACIÓN DE REGLAS DE OPERACIÓN	DELEGACIÓN	COLONIA	BENEFICIARIO		TOTAL POBLACIÓN OBJETIVO	PRESUPUESTO (PESOS CON CENTÉSIMAS)	
				TIPO 2/	TOTAL		PROGRAMADO MODIFICADO	EJERCIDO
			Ahuehuetes		1			
			Aldana		2			
			Alto		1			
			Amliacion providencia		1			
			Ampliacion casas aleman		11			
			Ampliacion gabriel hernandez		13			
			Ampliacion providencia		21			
			Ampliacion santa martha norte		2			
			Apango		1			
			Atzacoalcos		5			
			Belisario dominguez		1			
			Benito juarez		1			
			Bondojito		1			
			Brecha		2			
			Caltongo		1			
			Campamento esmeralda		1			
			Campestre aragon		16			
			Candelaria ticoman		2			
			Capultitlan		14			
			Casas aleman		4			
			Casilda		6			
			Castillo chico		2			
			Chalma de guadalupe		1			
			Cuautepec de madero		7			
			Ciudad lago		1			
			Cocoyotes		3			
			Compositores mexicanos		15			
			Constitucion de la republica		27			
			Ctm. aragon		1			
			Ctm. atzacoalco		1			
			Cuchilla del tesoro		9			
			Defensores de la republica		1			
			Del bosque		5			
			El carmen		4			
			El milagro		1			
			Felipe berriozabal		8			
			Forestal, 2a seccion		2			
			Gabriel hernandez		8			
			Gertrudis sanchez		1			
			Gonzalez romero		1			
			Guadalupe proletaria		19			
			Heroes de chapultepec		4			
			Jorge negrete		3			

III.5 PROGRAMAS QUE OTORGAN SUBSIDIOS Y APOYOS A LA POBLACIÓN

DENOMINACIÓN DEL PROGRAMA 1/	FECHA DE PUBLICACIÓN DE REGLAS DE OPERACIÓN	DELEGACIÓN	COLONIA	BENEFICIARIO		TOTAL POBLACIÓN OBJETIVO	PRESUPUESTO (PESOS CON CENTÉSIMAS)	
				TIPO 2/	TOTAL		PROGRAMADO MODIFICADO	EJERCIDO
			Juventino rosas		1			
			La candelaria ticoman		1			
			La casilda		13			
			La cruz		2			
			La esmeralda		4			
			La joyita		1			
			La laguna ticoman		1			
			La pasantora		20			
			La pasantora ticoman		9			
			La pradera 1		7			
			La providencia		13			
			La purisima ticoman		1			
			La vergel		3			
			Laguna ticoman		1			
			Las malvinas		4			
			Las malvinas mexicanas		4			
			Loma la palma		4			
			Lomas de cuautepec		8			
			Lomas la palma		1			
			Magdalena de las salinas		4			
			Malacates		4			
			Martin carrera		21			
			Maximino avila camacho		2			
			Nueva atzacoalco		49			
			Nueva industrial vallejo		1			
			Nueva tenochtitlan		10			
			Palmatitla		41			
			Pradera		9			
			Pradera 2a seccion		2			
			Progreso nacional		10			
			Providencia		57			
			Salvador diaz miron		5			
			San felipe de jesus		44			
			San juan de aragon		25			
			San juan de aragon 1a seccion		3			
			San juan de aragon 2a seccion		2			
			San juan de aragon 3a seccion		7			
			San juan de aragon 7a seccion		4			
			San juan ticoman		4			
			San juan y guadalupe ticoman		17			
			San miguel		1			
			San miguel teotongo		1			
			San miguel, 1a seccion		2			

III.5 PROGRAMAS QUE OTORGAN SUBSIDIOS Y APOYOS A LA POBLACIÓN

DENOMINACIÓN DEL PROGRAMA 1/	FECHA DE PUBLICACIÓN DE REGLAS DE OPERACIÓN	DELEGACIÓN	COLONIA	BENEFICIARIO		TOTAL POBLACIÓN OBJETIVO	PRESUPUESTO (PESOS CON CENTÉSIMAS)	
				TIPO 2/	TOTAL		PROGRAMADO MODIFICADO	EJERCIDO
			San pedro zacatenco		8			
			San rafael ticoman		7			
			Santa isabel tola		2			
			Santa maria la rivera		1			
			Santiago atepetlac		3			
			Santiago atlepehuac progreso nacional		1			
			Siete maravillas		1			
			Tablas de san agustin		1			
			Ticoman		2			
			Tlalpexco		10			
			Tolotzin ii		2			
			Tres estrellas		1			
			U. h. ctm. atzacoalco		1			
			U. h. eduardo molina		1			
			U. h. el coyol		1			
			U. h. indeco		8			
			U. h. la pradera		1			
			U. h. san juan de aragon		2			
			U. h. san juan de aragon 1a seccion		1			
			U. h. san juan de aragon 2a seccion		1			
			U. h. san juan de aragon 7a seccion		14			
			U. h. solidaridad		1			
			U. h. torres de quiroga		1			
			Unidad san juan aragon		1			
			Vallejo		2			
			Vasco de quiroga		16			
			Villa de aragon		2			
			Villa de guadalupe		2			
			Villa gustavo a. madero		4			
			Vistahermosa		5			
			Zona escolar		3			
			Martin carrera		1			
			Colonia no especificada		61			
		Iztapalapa	12 de diciembre		1			
			2 de octubre		1			
			Aculco		1			
			Ampliacion estrella		2			
			Ampliacion los reyes culhuacan		2			
			Ampliacion paraje san juan		1			
			Ampliacion ricardo flores magon		14			
			Ampliacion san lorenzo tezonco		1			
			Ampliacion santa martha		1			

III.5 PROGRAMAS QUE OTORGAN SUBSIDIOS Y APOYOS A LA POBLACIÓN

DENOMINACIÓN DEL PROGRAMA 1/	FECHA DE PUBLICACIÓN DE REGLAS DE OPERACIÓN	DELEGACIÓN	COLONIA	BENEFICIARIO		TOTAL POBLACIÓN OBJETIVO	PRESUPUESTO (PESOS CON CENTÉSIMAS)	
				TIPO 2/	TOTAL		PROGRAMADO MODIFICADO	EJERCIDO
			Ampliacion santa martha acatitla		9			
			Ampliacion santa martha acatitla norte		29			
			Ampliacion santha martha acatitla		7			
			Ampliacion santuario		1			
			Ampliacion tenorios		1			
			Ampliacion triunfo		3			
			Apatlaco		5			
			Barranca de guadalupe		3			
			Buenavista		10			
			Cabeza de juarez		1			
			Campamento plan de ayala renovacion		1			
			Campamento tierra y libertad degollado		1			
			Carlos hank gonzalez		1			
			Cerro de la estrella		10			
			Chinampac de juarez		45			
			Chinampac de juarez.		2			
			Consejo agrarista		2			
			Consejo agrarista mexicano		3			
			Culhuacan		5			
			Degollado		19			
			Degollado mexicatlali		2			
			Del mar		1			
			Desarrollo rubano quetzalcoatl		1			
			Desarrollo urbano quetzalcoatl		107			
			Ejercito de oriente		1			
			Ejido sta maria aztahuacan		3			
			El manto		17			
			El mirador		1			
			El molino		1			
			El molino tezonco		1			
			El paraiso		1			
			El santuario		6			
			Escuadron 201		7			
			Estrella culhuacan		9			
			Estrella del sur		15			
			Francisco villa		11			
			Francisco villa		8			
			Fuego nuevo		9			
			Hank gonzales		4			
			Hank gonzalez		1			
			Industrial santa isabel		1			

III.5 PROGRAMAS QUE OTORGAN SUBSIDIOS Y APOYOS A LA POBLACIÓN

DENOMINACIÓN DEL PROGRAMA 1/	FECHA DE PUBLICACIÓN DE REGLAS DE OPERACIÓN	DELEGACIÓN	COLONIA	BENEFICIARIO		TOTAL POBLACIÓN OBJETIVO	PRESUPUESTO (PESOS CON CENTÉSIMAS)	
				TIPO 2/	TOTAL		PROGRAMADO MODIFICADO	EJERCIDO
			Insurgentes		7			
			Ixtlahuacan		11			
			Jardines de san lorenzo		1			
			Jose lopez portillo		13			
			Jose revueltas		1			
			La asuncion		1			
			La joya		11			
			La magueyera		1			
			La polvorilla		4			
			Las fuentes		1			
			Las peñas		19			
			Leyes de reforma 3a seccion		1			
			Lomas de buenavista		1			
			Lomas de san lorenzo		1			
			Lomas de santa cruz		21			
			Lomas de zaragoza		8			
			Lomas del paraiso		1			
			Lopez portillo		24			
			Los angeles		24			
			Los angeles apanoaya		4			
			Los cipreses		2			
			Los reyes culhuacan		24			
			Miguel de la madrid		1			
			Minerva		3			
			Mirador		1			
			Miravalle		32			
			Mixcoalt		10			
			Mixcoatl		6			
			Paraiso		6			
			Paraje buenavista		11			
			Paraje san juan		3			
			Pedro degollado		1			
			Predio degollado		1			
			Prolongacion polvorilla		1			
			Reforma politica		2			
			Renovacion		42			
			Ruben jaramillo		17			
			San andres tomatlan		1			
			San antonio		15			
			San antonio barrio		3			
			San antonio culhuacan		6			
			San francisco culhuacan		2			
			San ignacio		25			

III.5 PROGRAMAS QUE OTORGAN SUBSIDIOS Y APOYOS A LA POBLACIÓN

DENOMINACIÓN DEL PROGRAMA 1/	FECHA DE PUBLICACIÓN DE REGLAS DE OPERACIÓN	DELEGACIÓN	COLONIA	BENEFICIARIO		TOTAL POBLACIÓN OBJETIVO	PRESUPUESTO (PESOS CON CENTÉSIMAS)	
				TIPO 2/	TOTAL		PROGRAMADO MODIFICADO	EJERCIDO
			San jose		2			
			San jose aculco		1			
			San jose buenavista		13			
			San juan cerro		11			
			San juan xalpa		1			
			San lorenso tezonco		1			
			San lorenzo xicotecatl		7			
			San lorenzo tezonco		2			
			San lucas		10			
			San miguel teotongo		54			
			San pablo		8			
			San pedro		6			
			San sebastian tecoloxtitlan		2			
			San simon culhuacan		15			
			Santa barbara		32			
			Santa cruz meyehualco		7			
			Santa isabel industrial		3			
			Santa maria aztahuacan		20			
			Santa maria tomatlan		1			
			Santa martha		5			
			Santa martha acatitla		48			
			Santa martha acatitla norte		1			
			Santa martha acatitla sur		6			
			Santa martha sur		1			
			Santiago acahualtepec		2			
			Sector popular		1			
			Sifon		1			
			Tenorios		15			
			U. h. chinampac de juarez		3			
			U. h. chinampac de juatrez		1			
			U. h. ejercito de oriente		5			
			U. h. ejercito de oriente zona peñon		25			
			U. h. jose maria morelos		10			
			U. h. jose maria morelsos		1			
			U. h. luis donaldo colosio		1			
			U. h. santa cruz meyehualco		4			
			U. h. vicente guerrero		28			
			Valle de luces		17			
			Valle de luces 3a seccion		1			
			Valle de san lorenzo		38			
			Colonia no especificada		75			
		Magdalena Contreras	El gavillero		1			

III.5 PROGRAMAS QUE OTORGAN SUBSIDIOS Y APOYOS A LA POBLACIÓN

DENOMINACIÓN DEL PROGRAMA 1/	FECHA DE PUBLICACIÓN DE REGLAS DE OPERACIÓN	DELEGACIÓN	COLONIA	BENEFICIARIO		TOTAL POBLACIÓN OBJETIVO	PRESUPUESTO (PESOS CON CENTÉSIMAS)	
				TIPO 2/	TOTAL		PROGRAMADO MODIFICADO	EJERCIDO
		Tlalpan	Iztlahualtongo		2			
			2 de octubre		7			
			Ampliacion guadalupana		2			
			Ampliacion lomas de padierna		2			
			Arenal		8			
			Belvedere		1			
			Bosques del pedregal		1			
			Chichicaspatl		1			
			Sifon		1			
			Cruz del faro		1			
			Cuanejaque		3			
			Cumbres de tepetongo		3			
			El arenal		5			
			El calvario		3			
			El mirador ii		1			
			Encinos		1			
			Granjas		1			
			Guadalupana		1			
			Ixtlahualtongo		1			
			Jardines de san juan		3			
			Juventud unida		7			
			La concepcon		9			
			La guadalupana		5			
			La magdalena		6			
			La magdalena petlacalco		12			
			Lomas altas sur		1			
			Lomas de padierna		5			
			Los encinos		1			
			Magdalena peclacalco		2			
			Magdalena petlacalco		11			
			Movimiento organizado de tlalpan		2			
			Oyameyo		2			
			Parres el guarda		11			
			Pedregal de aminco		11			
			Pedregal de san nicolas		15			
			Pedregal santa ursula xitla		1			
			Pequeña tepeximilpa		1			
			Popular santa teresa		4			
			Sagrado corazon		1			
			San jose insurgentes		1			
			San miguel ajusco		17			
			San miguel de ajusco		2			
			San miguel tehuisco		1			

III.5 PROGRAMAS QUE OTORGAN SUBSIDIOS Y APOYOS A LA POBLACIÓN

DENOMINACIÓN DEL PROGRAMA 1/	FECHA DE PUBLICACIÓN DE REGLAS DE OPERACIÓN	DELEGACIÓN	COLONIA	BENEFICIARIO		TOTAL POBLACIÓN OBJETIVO	PRESUPUESTO (PESOS CON CENTÉSIMAS)	
				TIPO 2/	TOTAL		PROGRAMADO MODIFICADO	EJERCIDO
			San miguel topilejo		22			
			San miguel toxiac		2			
			San miguel xicalco		50			
			San nicolas		1			
			Santa cruz		2			
			Santisima trinidad		2			
			Santo domingo		1			
			Santo tomas ajusco		19			
			Tehuisco		4			
			Tepetongo		2			
			Tetequilo		7			
			Tierra colorada		1			
			Tlalmille		1			
			Torres de padierna		5			
			Villa coapa		2			
			Vistas del pedregal		1			
			Zacaton		6			
			Colonia no especificada		90			
		Venustiano Carranza	Cuchilla pantitlan		1			
		Xochimilco	18		10			
			1a secc. de cerrillos		1			
			3a secc. de cerrillos		1			
			Alcanfores		2			
			Amalacachico		9			
			Amalacachico 1er seccion		2			
			Amelaco		1			
			Ampliacion nativitas		10			
			Ampliacion nativitas la joya		1			
			Ampliacion san marcos		16			
			Ampliacion san marcos norte		5			
			Ampliacion tepepan		7			
			Bosques residencial del sur		1			
			Caltongo		28			
			Ranchito		1			
			Cerrillos		3			
			Cerrillos 1a seccion		3			
			Cerrillos 2a seccion		1			
			Cerrillos 3a seccion		3			
			Cerrillos segunda seccion		3			
			Chichicaspatl		2			
			Crisanto rey		2			
			Del carmen		5			
			Ejidos de tepepan la cebada		1			

III.5 PROGRAMAS QUE OTORGAN SUBSIDIOS Y APOYOS A LA POBLACIÓN

DENOMINACIÓN DEL PROGRAMA 1/	FECHA DE PUBLICACIÓN DE REGLAS DE OPERACIÓN	DELEGACIÓN	COLONIA	BENEFICIARIO		TOTAL POBLACIÓN OBJETIVO	PRESUPUESTO (PESOS CON CENTÉSIMAS)	
				TIPO 2/	TOTAL		PROGRAMADO MODIFICADO	EJERCIDO
			El jazmin		6			
			El ranchito		12			
			Jardines de san juan		2			
			Joya de vargas		5			
			La cebada		14			
			La concepcion tlacoapa		1			
			La joya		1			
			La lupita		4			
			La magdalena petlacalco		4			
			La noria		1			
			La peña		5			
			La peñita		1			
			Laguna del toro		1			
			Las cruces		10			
			Las mesitas		2			
			Lomas de nativitas		4			
			Lomas de tonalco		1			
			Los cerrillos 1a seccion		1			
			Magdalena petlacalco		2			
			Martin carrera		1			
			Nativitas		3			
			Olivar santa maria		1			
			Oriente san lucas		2			
			Pedregal de san nicolas		1			
			Pendiente		1			
			Pocitos, santa cruz acalpixca		1			
			Quirino mendoza		2			
			Rancho tejomulco		1			
			Rancho tejomulco el alto, santa cruz acalpixc		1			
			Rinconada coapa		1			
			San andres		7			
			San antonio		2			
			San felipe de jesus		3			
			San francisco chiquimola		6			
			San gregorio atlapulco		3			
			San isidro		2			
			San jeronimo nativitas		2			
			San jose		3			
			San jose obrero		23			
			San juan minas		13			
			San juan moyotepec		6			
			San lorenzo		6			

III.5 PROGRAMAS QUE OTORGAN SUBSIDIOS Y APOYOS A LA POBLACIÓN

DENOMINACIÓN DEL PROGRAMA 1/	FECHA DE PUBLICACIÓN DE REGLAS DE OPERACIÓN	DELEGACIÓN	COLONIA	BENEFICIARIO		TOTAL POBLACIÓN OBJETIVO	PRESUPUESTO (PESOS CON CENTÉSIMAS)	
				TIPO 2/	TOTAL		PROGRAMADO MODIFICADO	EJERCIDO
			San lorenzo atemoaya		4			
			San lorenzo la cebada		23			
			San lucas xochimanca		8			
			San marcos		2			
			San miguel ajusco		1			
			San miguel xicalco		1			
			San pedro		1			
			San sebastian		4			
			Santa cecilia tepetlapa		13			
			Santa cruz		1			
			Santa cruz acalpixca		72			
			Santa cruz xochitepec		2			
			Santa maria nativitas		11			
			Santa maria tepepan		3			
			Santiago tepalcatlalpan		3			
			Santiaguito		2			
			Santo tomas ajusco		1			
			Sape		1			
			Seccion 16		1			
			Tablas sn lorenzo		1			
			Tecacalanco		15			
			Tejomulco		2			
			Tejomulco el alto		8			
			Tetitla		2			
			Tiras de zacapa		8			
			Tiziclipa		17			
			Tiziclipa nativitas		1			
			Tlachiultepec		9			
			Tlacoapa		2			
			Toltenco		13			
			Toltenco sec. 9		6			
			Torres de padierna		1			
			Tototitla		8			
			Villa de quietud		1			
			Villa san isidro		1			
			Xicalhuacan		68			
			Xochipilli		2			
			Xochipilli nativitas		2			
			Colonia no especificada		89			
INSTITUTO DEL DEPORTE DEL DISTRITO FEDERAL								
Clubes Deportivos Sociales	No. 1788 de fecha 30 de enero de 2014	En las 16 Delegaciones Políticas del Distrito Federal	Alvaro Obregon: 9 Azcapotzalco: 9 Benito Juarez: 7 Coyoacan: 3	Persona	150	450	450,000.00	

III.5 PROGRAMAS QUE OTORGAN SUBSIDIOS Y APOYOS A LA POBLACIÓN

DENOMINACIÓN DEL PROGRAMA 1/	FECHA DE PUBLICACIÓN DE REGLAS DE OPERACIÓN	DELEGACIÓN	COLONIA	BENEFICIARIO		TOTAL POBLACIÓN OBJETIVO	PRESUPUESTO (PESOS CON CENTÉSIMAS)	
				TIPO 2/	TOTAL		PROGRAMADO MODIFICADO	EJERCIDO
INSTITUTO DE EDUCACIÓN MEDIA SUPERIOR DEL DISTRITO FEDERAL								
Programa de Becas del Instituto de Educación	19 de febrero de 2014,	Alvaro Obregón I		Beca	2,297	15,242	2,720,406.54	2,317,979.45
	señalando tambien el ciclo	Alvaro Obregón II		Beca	1,354	6,115	1,603,640.10	1,366,415.18
Media Superior del Distrito Federal	2013 "b" y 2014 "a" "b"	Azcapotzalco		Beca	1,111	4,756	1,316,080.34	1,121,393.86
		Coyoacán		Beca	1,627	1,454	1,927,715.37	1,642,550.32
		Cuajimalpa		Beca	3,145	11,456	3,726,104.93	3,174,905.86
		Gustavo A. Madero I		Beca	2,162	3,698	2,560,651.12	2,181,856.50
		Gustavo A. Madero II		Beca	1,580	31,472	1,871,420.61	1,594,583.18
		Iztacalco		Beca	1,923	32,546	2,277,655.81	1,940,724.41
		Iztapalapa I		Beca	2,207	24,331	2,613,902.93	2,227,230.81
		Iztapalapa II		Beca	2,610	31,476	3,091,647.70	2,634,303.27
		Iztapalapa III		Beca	2,159	36,147	2,557,608.16	2,179,263.68
		Iztapalapa IV		Beca	3,175	3,620	3,761,098.97	3,204,723.27
		Magdalena Contreras		Beca	2,833	3,211	3,356,385.25	2,859,878.45
		Miguel Hidalgo		Beca	2,163	3,154	2,562,172.60	2,183,152.91
		Milpa Alta		Beca	2,142	3,500	2,537,828.92	2,162,410.36
		Tláhuac		Beca	3,980	1,600	4,715,067.04	4,017,571.77
		Tlalpan I		Beca	3,861	4,411	4,573,569.38	3,897,005.72
		Tlalpan II		Beca	1,925	3,546	2,280,698.77	1,943,317.22
		Venustiano Carranza		Beca	5,805	4,857	6,877,090.36	5,859,769.08
		Xochimilco		Beca	2,616	2,173	3,099,255.10	2,640,785.31
						Número estimado de jóvenes que no tienen acceso a instituciones educativas, por falta de matrícula en las instituciones tradicionales, y que no cuentan con acceso a educación privada debido a carencias económicas.		
					50,676	228,765	60,030,000.00	51,149,820.60
FIDEICOMISO EDUCACIÓN GARANTIZADA								
Programa Niñas y Niños Talento	30 de enero de 2014	Las 16 Delegaciones que conforman el Distrito Federal	Todas las colonias de la Ciudad de México	Persona	99,953	El Programa va dirigido a niñas, niños y jóvenes de entre 6 y 15 años de edad, que vivan y estudien en escuelas públicas primarias y secundarias de la Ciudad de México y que tengan un promedio mínimo de	330,000,000.00	218,600,700.00
		Álvaro Obregón			5,801			12,686,989.00
		Azcapotzalco			4,132			9,036,828.00
		Benito Juárez			1,371			2,998,425.00
		Coyoacán			6,864			15,011,808.00
		Cuajimalpa			1,222			2,672,557.00
		Cuauhtémoc			3,054			6,679,205.00

III.5 PROGRAMAS QUE OTORGAN SUBSIDIOS Y APOYOS A LA POBLACIÓN

DENOMINACIÓN DEL PROGRAMA 1/	FECHA DE PUBLICACIÓN DE REGLAS DE OPERACIÓN	DELEGACIÓN	COLONIA	BENEFICIARIO		TOTAL POBLACIÓN OBJETIVO	PRESUPUESTO (PESOS CON CENTÉSIMAS)	
				TIPO 2/	TOTAL		PROGRAMADO MODIFICADO	EJERCIDO
		Gustavo A. Madero			15,608			34,135,241.00
		Iztacalco			7,106			15,541,070.00
		Iztapalapa			28,902			63,209,683.00
		Magdalena Contreras			1,821			3,982,590.00
		Miguel Hidalgo			2,035			4,450,616.00
		Milpa Alta			1,685			3,685,154.00
		Tlahuac			5,100			11,153,878.00
		Tlalpan			5,995			13,111,274.00
		Venustiano Carranza			5,934			12,977,865.00
		Xochimilco			3,323			7,267,517.00
Programa Educación Garantizada	30 de enero de 2014	Las 16 Delegaciones que conforman el Distrito Federal	Todas las colonias de la Ciudad de México	Persona	9,146	La población a la que está dirigido el Programa de Educación Garantizada, son las niñas, niños y adolescentes de 3 hasta 18 años de edad cumplida; inscritos en escuelas públicas ubicadas dentro de la Ciudad de México de nivel preescolar, primaria, secundaria y medio superior; y que comprueben residencia permanente Federal, en el caso exclusivo de que el contribuidor de recursos monetarios a la familia (madre, padre o tutor/a) haya fallecido o haya caído en	91,313,664.00	83,662,592.00
		Álvaro Obregón			546			4,997,824.00
		Azcapotzalco			326			3,088,384.00
		Benito Juarez			139			1,327,872.00
		Coyoacan			554			5,002,816.00
		Cuajimalpa De Morelos			175			1,617,408.00
		Cuauhtémoc			398			3,600,896.00
		Gustavo A. Madero			1,202			11,072,256.00
		Iztacalco			501			4,728,256.00
		Iztapalapa			2,749			24,810,240.00
		Magdalena Contreras			185			1,672,320.00
		Miguel Hidalgo			238			2,278,016.00
		Milpa Alta			215			2,013,440.00
		Tláhuac			526			4,564,352.00
		Tlalpan			539			5,036,928.00
		Venustiano Carranza			432			4,018,560.00
		Xochimilco			421			3,833,024.00
Seguro Estudiantil Contra Accidentes	30 de enero de 2014	Las 16 Delegaciones que conforman el Distrito Federal	Todas las colonias de la Ciudad de México	Persona	2,080,000	2,080,000	114,142,195.00	104,550,421.25
Estímulos para la Continuación de Preparatoria "Prepa Sí"	30 de enero de 2014	Las 16 Delegaciones que conforman el Distrito Federal	Todas las colonias de la Ciudad de México	Persona	197,742	200,000	1,243,200,000.00	1,017,971,300.00
		Alvaro Obregon			14,643			77,525,800.00
		Azcapotzalco			8,363			43,197,200.00
		Benito Juarez			4,652			24,377,800.00
		Coyoacan			13,086			68,513,000.00
		Cuajimalpa			2,756			14,345,000.00
		Cuauhtemoc			8,860			45,611,800.00
		Gustavo A. Madero			26,955			137,771,400.00

III.5 PROGRAMAS QUE OTORGAN SUBSIDIOS Y APOYOS A LA POBLACIÓN

DENOMINACIÓN DEL PROGRAMA 1/	FECHA DE PUBLICACIÓN DE REGLAS DE OPERACIÓN	DELEGACIÓN	COLONIA	BENEFICIARIO		TOTAL POBLACIÓN OBJETIVO	PRESUPUESTO (PESOS CON CENTÉSIMAS)	
				TIPO 2/	TOTAL		PROGRAMADO MODIFICADO	EJERCIDO
		Iztacalco			11,039			56,766,800.00
		Iztapalapa			49,013			248,390,800.00
		Magdalena Contreras			4,743			24,458,900.00
		Miguel Hidalgo			4,679			24,366,200.00
		Milpa Alta			3,716			18,535,600.00
		Tlahuac			9,874			50,063,100.00
		Tlalpan			14,010			72,883,600.00
		Venustiano Carranza			10,409			53,872,400.00
		Xochimilco			10,944			57,291,900.00

III.5 PROGRAMAS QUE OTORGAN SUBSIDIOS Y APOYOS A LA POBLACIÓN

DENOMINACIÓN DEL PROGRAMA 1/	FECHA DE PUBLICACIÓN DE REGLAS DE OPERACIÓN	DELEGACIÓN	COLONIA	BENEFICIARIO		TOTAL POBLACIÓN OBJETIVO	PRESUPUESTO (Pesos con Centésimas)	
				TIPO 2/	TOTAL		MODIFICADO	EJERCIDO
SECRETARÍA DE DESARROLLO ECONÓMICO								
Integración a la Economía Formal de los Comerciantes (Vagoneros) del STCM	13/02/2014	Moctezuma segunda sección, Unidad Santa Fe IMSS, Industrial Vallejo, Ajusco, Col. Centro, Doctores, Guerrero, Chalma de Guadalupe, Martin Carrera, Bondojito y Alvaro Obregón Sección Sur.	Azcapotzalco, Benito Juárez, Coyoacán, Cuajimalpa, Cuauhtémoc, Gustavo A. Madero, Iztapalapa, Magdalena Contreras, Miguel Hidalgo, Tláhuac, Tlalpan, Venustiano Carranza y Xochimilco	Persona	2,689	3,032	17,443,329.50	17,257,618.30
Programa de Fomento a la Formalización de Actividades Económicas de la Ciudad de México (Autotransportes de Pasajeros y Taxis en el Distrito Federal)	24/12/2014	Benito Juárez, Cuauhtémoc, Iztapalapa, Miguel Hidalgo, Tlalpan, Venustiano Carranza, Xochimilco		Persona	291	1,140	13,157,850.00	9,287,967.56
Fondo de Apoyo para la Micro ¨Pequeña y Mediana Empresa (FONDO PYME)	28/12/2013	Todas las Delegaciones	Distitro Federal	Empresa	19	19	71,205,697.69	57,914,697.69
Fondo para el Programa de la Industia del Software (FONDO PROSOFT)	20/12/2013	Todas las Delegaciones	Distitro Federal	Empresa	8	8	17,028,342.40	16,980,030.80
TOTAL URG							**118,835,219.59**	**101,440,314.35**
SECRETARÍA DE TRANSPORTES Y VIALIDAD								

III.5 PROGRAMAS QUE OTORGAN SUBSIDIOS Y APOYOS A LA POBLACIÓN

DENOMINACIÓN DEL PROGRAMA [1/]	FECHA DE PUBLICACIÓN DE REGLAS DE OPERACIÓN	DELEGACIÓN	COLONIA	BENEFICIARIO		TOTAL POBLACIÓN OBJETIVO	PRESUPUESTO (Pesos con Centésimas)	
				TIPO [2/]	TOTAL		MODIFICADO	EJERCIDO
Programa de Sustitución de Taxis. Otorgar Apoyos para la Modernización de las Unidades de Transporte Público Concesionado.	Se cuenta con Reglas de Operación; sin embargo, éstas no están publicadas en la Gaceta Oficial del DF.	Apoyo económico que se proporciona al sector de concesionarios que prestan el Servicio de Transporte Público Individual de Pasajeros en la Ciudad de México.	Concesionarios que radican en las diferentes Delegaciones y colonias del Distrito Federal.	Concesionarios que prestan el Servicio de Transporte Público Individual de Pasajeros del D.F.	Durante el período que se informa se otorgaro 226 apoyos financieros destinados a Concesionarios del Servicio de Transporte Público Individual de Pasajeros del D.F., para la sustitución de unidades que cuentan con más de 10 años de servicio; una vez que fue definido el monto del apoyo a $25,000 pesos	Concesionarios del Servicio de Transporte Público Individual de Pasajeros del D.F., que prestan el servicio en unidades que han cumplido con su vida útil, el cual se estima es de 10 años de servicio.	5,660,000.00	5,650,000.00
Programa Pasajero Seguro en Bases de Taxis de la Delegación Magdalena Contreras	Se cuenta con Reglas de Operación; sin embargo, éstas no están publicadas en la Gaceta Oficial del DF.	Apoyo económico que se proporciona a los concesionarios que operan en bases de taxis de la Delegación Magdalena Contreras	Concesionarios que radican en la Delegación Magdalena Contreras	Concesionarios que prestan el Servicio de Transporte Público Individual de Pasajeros del D.F.	Durante el período que se informa se otorgaron 125 apoyos financieros destinados a Concesionarios del Servicio de Transporte Público Individual de Pasajeros del D.F., de la Delegación Magdalna Contreras para la adquisición de equipo de seguridad.	Concesionarios del Servicio de Transporte Público Individual de Pasajeros del D.F., de la Delegación Magdalena Contreras.	3,000,000.00	1,250,000.00

III.5 PROGRAMAS QUE OTORGAN SUBSIDIOS Y APOYOS A LA POBLACIÓN

DENOMINACIÓN DEL PROGRAMA 1/	FECHA DE PUBLICACIÓN DE REGLAS DE OPERACIÓN	DELEGACIÓN	COLONIA	BENEFICIARIO		TOTAL POBLACIÓN OBJETIVO	PRESUPUESTO (Pesos con Centésimas)	
				TIPO 2/	TOTAL		MODIFICADO	EJERCIDO
TOTAL URG							**8,660,000.00**	**6,900,000.00**
SECRETARÍA DE DESARROLLO RURAL Y EQUIDAD PARA LAS COMUNIDADES								
Formación y especialización para la igualdad de género • s027 programa de equidad para la mujer rural, indígena, huésped y migrante	31 de Enero de 2014	Benito Juárez	Xoco	Persona	34	34	150,000.00	150,000.00
Acciones encaminadas al acceso a la justicia con equidad social y derechos humanos para los pueblos indigenas • s025 programa de equidad para los pueblos indígenas, originarios y comunidades de distinto origen nacional	31 de Enero de 2014	Azcapotzalco, Cuauhtemoc, Iztapalapa, Tláhuac y Tlalpan	San Martín Xochinahuac, Centro, Tabacalera, Lomas de San Lorenzo, Año de Juárez, San NicolasTetelco, Club de Golf México.	Persona	7	7	2,050,000.00	2,050,000.00
Acciones encaminadas al acceso a la justicia y derechos humanos a la poblacion huéspedes y miigrante • S026 programa ciudad hospitalaria, intercultural y de atención a migrantes	31 de enero de 2014	Álvaro Obregón, Coyoacán, Cuauhtémoc, Gustavo A. Madero, Iztapalapa, Iztacalco, Azcapozalco, Miguel Hidalgo, Magdalena Contreras, Tlahuac, Venustiano Carranza y Xochimilco.	Diversas colonias comprendidas en las citadas delegaciones donde habitan los familiares de migrantes y los migrantes de retorno.	Persona	7,096	7,096	5,130,234.00	5,130,234.00
Fortalecimiento y apoyo a pueblos originarios • S029 programa de fortalecimiento y apoyo a pueblos originarios	31 de Enero de 2014	Coyoacan, Gustavo A Madero, Iztapalapa, Miguel Hidalgo y Tlalpan.	Santo Domingo, DM Nacional, Los Angeles, Xalpa, Ermita Iztapalapa, Fco. I Madero y Tlalpan.	Persona	7	7	2,200,000.00	2,200,000.00

III.5 PROGRAMAS QUE OTORGAN SUBSIDIOS Y APOYOS A LA POBLACIÓN

DENOMINACIÓN DEL PROGRAMA [1/]	FECHA DE PUBLICACIÓN DE REGLAS DE OPERACIÓN	DELEGACIÓN	COLONIA	BENEFICIARIO		TOTAL POBLACIÓN OBJETIVO	PRESUPUESTO (Pesos con Centésimas)	
				TIPO [2/]	TOTAL		MODIFICADO	EJERCIDO
Fortalecimiento y desarrollo de la medicina tradicional y herbolaria • S028 programa de recuperación de la medicina tradicional y herbolaria	31 de Enero de 2014	Coyoacan, Gustavo A Madero, Iztacalco, Iztapalapa, Milpa Alta, Tlalpan y Xochimilco.	Pedregal de Carrasco, Copilco el Alto, Tlalpexco, Villa de Guadalupe, Benito Juárez Segunda Sección, Leyes de Reforma Segunda Sección, San Antonio Tecomitl, Lomas de Padierna y Villacoapa.	Persona	10	10	4,168,469.00	4,168,469.00
Acciones encaminadas a una equidad para los pueblos indígenas y comunidades étnicas • s025 programa de equidad para los pueblos indígenas, originarios y comunidades de distinto origen nacional	31 de Enero de 2014	Álvaro Obregón, Azcapotzalco, Benito Juárez, Gustavo A Madero e Iztapalapa	Cedros, Democracias, 8 de Agosto, Guadalupe Tepeyac, Panamericanas, Los Angeles	Persona	6	6	1,500,000.00	1,500,000.00
Acciones para el fomento y desarrollo de las convivencias interculturales y pluriétnicas • S025 programa de equidad para los pueblos indígenas, originarios y comunidades de distinto origen nacional.	31 de Enero de 2014	Coyoacán, Cuauhtémoc, Gustavo A. Madero, Iztacalco, Iztapalapa, Miguel Hidalgo, Venustiano Carranza.	Diversas colonias comprendidas en las citadas Delegaciones	Persona	9	9	270,000.00	270,000.00

III.5 PROGRAMAS QUE OTORGAN SUBSIDIOS Y APOYOS A LA POBLACIÓN

DENOMINACIÓN DEL PROGRAMA [1/]	FECHA DE PUBLICACIÓN DE REGLAS DE OPERACIÓN	DELEGACIÓN	COLONIA	BENEFICIARIO		TOTAL POBLACIÓN OBJETIVO	PRESUPUESTO (Pesos con Centésimas)	
				TIPO [2/]	TOTAL		MODIFICADO	EJERCIDO
Acciones para el fomento y desarrollo de las convivencias interculturales y pluriétnicas • s025 programa de equidad para los pueblos indígenas, originarios y comunidades de distinto origen nacional	31 de Enero de 2014	Azcapotzalco, Benito Juárez, Cuajimalpa, Gustavo A Madero, Iztacalco, Iztapalapa, Milpa Alta, Tláhuac y Xochimilco.	San Martín Xochinahuac, Santiago Auixotla, Nueva España, Letrán Valle, Cuajimalpa, Porfirio Díaz, San Mateo Haltenango, CMT Bas, San Felipe de Jesús, Santa Anita, Purisima, El Gavilan, Barrio la Concepción, Quiahuatla, Barrio San Pedro, Prol. Santiago, Barrio San Antonio, Tepalcatlalpan, San Francisco Tlalnepan.	Persona	29	29	6,254,186.00	6,242,418.00
Fomento de la ciudad hospitalaria e intercultural • s026 programa ciudad hospitalaria, intercultural y de atención a migrantes	31 de Enero de 2014	Álvaro Obregón, Coyoacán, Cuauhtémoc, Gustavo A. Madero, Iztapalapa, Iztacalco, Azcapozalco, Miguel Hidalgo, Magdalena Contreras, Tlahuac, Venustiano Carranza y Xochimilco.	Diversas colonias comprendidas en las citadas delegaciones donde habitan los familiares de migrantes y los migrantes de retorno.	Persona	456	456	800,000.00	800,000.00
Fomento de la ciudad hospitalaria e intercultural • s026 programa ciudad hospitalaria, intercultural y de atención a migrantes	31 de Enero de 2014	Álvaro Obregón, Coyoacán, Cuauhtémoc, Gustavo A. Madero, Iztapalapa, Iztacalco, Azcapozalco, Miguel Hidalgo, Magdalena Contreras, Tlahuac, Venustiano Carranza y	Diversas colonias comprendidas en las citadas delegaciones donde habitan los familiares de migrantes y los migrantes de retorno.	Persona	3,380	3,380	4,423,850.00	4,423,850.00
Gestión social a huéspedes, migrantes y sus familiares • s026 programa ciudad hospitalaria, intercultural y de atención a migrantes.	31 de Enero de 2014	Álvaro Obregón, Coyoacán, Cuauhtémoc, Gustavo A. Madero, Iztapalapa, Iztacalco, Azcapozalco, Miguel Hidalgo, Magdalena Contreras, Tlahuac, Venustiano Carranza y Xochimilco.	Diversas colonias comprendidas en las citadas delegaciones donde habitan los familiares de migrantes y los migrantes de retorno.	Persona	5,224	5,224	750,000.00	730,000.00

III.5 PROGRAMAS QUE OTORGAN SUBSIDIOS Y APOYOS A LA POBLACIÓN

DENOMINACIÓN DEL PROGRAMA [1/]	FECHA DE PUBLICACIÓN DE REGLAS DE OPERACIÓN	DELEGACIÓN	COLONIA	BENEFICIARIO		TOTAL POBLACIÓN OBJETIVO	PRESUPUESTO (Pesos con Centésimas)	
				TIPO [2/]	TOTAL		MODIFICADO	EJERCIDO
Impulso a la mujer huésped y migrante • s027 programa de equidad para la mujer rural, indígena, huésped y migrante.	31 de Enero de 2014	Álvaro Obregón, Coyoacán, Cuauhtémoc, Gustavo A. Madero, Iztapalapa, Iztacalco, Azcapozalco, Miguel Hidalgo, Magdalena Contreras, Tlahuac, Venustiano Carranza y Xochimilco.	Diversas colonias comprendidas en las citadas delegaciones donde habitan los familiares de migrantes y los migrantes de retorno.	Persona	420	420	1,500,000.00	1,500,000.00
Proyectos productivos para migrantes y familiares • s026 programa ciudad hospitalaria, intercultural y de atención a migrantes.	31 de Enero de 2014	Álvaro Obregón, Coyoacán, Cuauhtémoc, Gustavo A. Madero, Iztapalapa, Iztacalco, Azcapozalco, Miguel Hidalgo, Magdalena Contreras, Tlahuac, Venustiano Carranza y Xochimilco.	Diversas colonias comprendidas en las citadas delegaciones donde habitan los familiares de migrantes y los migrantes de retorno.	Persona	546	546	3,000,000.00	3,000,000.00
proyectos productivos para migrantes y familiares • s026 programa ciudad hospitalaria, intercultural y de atención a migrantes (fondo de apoyo a migrantes) proyectos productivos para migrantes y familiares • s026 programa ciudad hospitalaria, intercultural y de atención a	31 de enero de 2014	Álvaro Obregón, Coyoacán, Cuauhtémoc, Gustavo A. Madero, Iztapalapa, Iztacalco, Azcapozalco, Miguel Hidalgo, Magdalena Contreras, Tlahuac, Venustiano Carranza y Xochimilco.	Diversas colonias comprendidas en las citadas delegaciones donde habitan los familiares de migrantes y los migrantes de retorno.	Persona	322	322	4,913,426.97	4,913,426.97

III.5 PROGRAMAS QUE OTORGAN SUBSIDIOS Y APOYOS A LA POBLACIÓN

DENOMINACIÓN DEL PROGRAMA [1/]	FECHA DE PUBLICACIÓN DE REGLAS DE OPERACIÓN	DELEGACIÓN	COLONIA	BENEFICIARIO		TOTAL POBLACIÓN OBJETIVO	PRESUPUESTO (Pesos con Centésimas)	
				TIPO [2/]	TOTAL		MODIFICADO	EJERCIDO
s030 programa de desarrollo agropecuario y rural - anexo técnico del convenio de coordinación para el desarrollo rural sustentable • componente atención a desastres naturales (cadena)	NO APLICA	Tlahuac y Xocimilco	Santiago Tulyehualco	Ayuda	44	44	200,000.00	200,000.00
s030 programa de desarrollo agropecuario y rural - atención a desastres naturales en el distrito federal	NO APLICA	Tlahuac y Xocimilco	Santiago Tulyehualco	Ayuda	225	225	1,000,000.00	1,000,000.00
Acciones de prevención y manejo de riesgos • s030 programa desarrollo agropecuario y rural (convenio de coordinación para el desarrollo rural sustentable) - programa de sanidad e	18 de Diciembre de 2013	Las delegaciones del Distrito Federal: Álvaro Obregón, Cuajimalpa de Morelos, Magdalena Contreras, Milpa Alta, Tláhuac, Tlalpan, Xochimilco	Localidades comprendidas en las delegaciones del Distrito Federal: Álvaro Obregón, Cuajimalpa de Morelos, Magdalena Contreras, Milpa Alta, Tláhuac, Tlalpan, Xochimilco	Persona	192	958	925,000.00	925,000.00
Acciones de prevención y manejo de riesgos • s030 programa desarrollo agropecuario y rural (convenio de coordinación para el desarrollo rural sustentable)	18 de Diciembre de 2013	Las delegaciones del Distrito Federal: Álvaro Obregón, Cuajimalpa de Morelos, Magdalena Contreras, Milpa Alta, Tláhuac, Tlalpan, Xochimilco	Localidades comprendidas en las delegaciones del Distrito Federal: Álvaro Obregón, Cuajimalpa de Morelos, Magdalena Contreras, Milpa Alta, Tláhuac, Tlalpan, Xochimilco	Persona	766	958	3,609,905.00	3,609,905.00

III.5 PROGRAMAS QUE OTORGAN SUBSIDIOS Y APOYOS A LA POBLACIÓN

DENOMINACIÓN DEL PROGRAMA [1/]	FECHA DE PUBLICACIÓN DE REGLAS DE OPERACIÓN	DELEGACIÓN	COLONIA	BENEFICIARIO		TOTAL POBLACIÓN OBJETIVO	PRESUPUESTO (Pesos con Centésimas)	
				TIPO [2/]	TOTAL		MODIFICADO	EJERCIDO
Acciones encaminadas a la organización, capacitación y promotores de fomento agropecuario • s030 programa de desarrollo agropecuario y rural	31 de enero de 2014	Las delegaciones del Distrito Federal: Álvaro Obregón, Cuajimalpa de Morelos, La Magdalena Contreras, Milpa Alta, Tláhuac, Tlalpan, Xochimilco, Iztacalco, Iztapalapa, Coyoacan, Benito Jurez, Gustavo A. Madero y Venustiano Carranza	Localidades comprendidas en las delegaciones del Distrito Federal: Álvaro Obregón, Cuajimalpa de Morelos, Magdalena Contreras, Milpa Alta, Tláhuac, Tlalpan, Xochimilco, Iztacalco, Iztapalapa Coyoacan, Benito Jurez, Gustavo A. Madero y Venustiano Carranza	Persona	321	321	8,460,000.00	8,424,370.00
Acciones enfocadas al soporte agropecuario y acuícola • s030 programa desarrollo agropecuario y rural (convenio de coordinación para el desarrollo rural sustentable) - programa de desarrollo de capacidades, innovación tecnológica y extensionismo rural, en su componente	18 de Diciembre de 2013	Las delegaciones del Distrito Federal: Álvaro Obregón, Cuajimalpa de Morelos, Magdalena Contreras, Milpa Alta, Tláhuac, Tlalpan, Xochimilco	Localidades comprendidas en las delegaciones del Distrito Federal: Álvaro Obregón, Cuajimalpa de Morelos, Magdalena Contreras, Milpa Alta, Tláhuac, Tlalpan, Xochimilco	Persona	190	950	1,175,000.00	1,175,000.00

III.5 PROGRAMAS QUE OTORGAN SUBSIDIOS Y APOYOS A LA POBLACIÓN

DENOMINACIÓN DEL PROGRAMA [1/]	FECHA DE PUBLICACIÓN DE REGLAS DE OPERACIÓN	DELEGACIÓN	COLONIA	BENEFICIARIO		TOTAL POBLACIÓN OBJETIVO	PRESUPUESTO (Pesos con Centésimas)	
				TIPO [2/]	TOTAL		MODIFICADO	EJERCIDO
Acciones enfocadas al soporte agropecuario y acuícola • s030 programa desarrollo agropecuario y rural (convenio de coordinación para el desarrollo rural sustentable) - programa de productividad y competividad agroalimentaria componente sistema de información para el	18 de Diciembre de 2013	Las delegaciones del Distrito Federal: Álvaro Obregón, Cuajimalpa de Morelos, Magdalena Contreras, Milpa Alta, Tláhuac, Tlalpan, Xochimilco	Localidades comprendidas en las delegaciones del Distrito Federal: Álvaro Obregón, Cuajimalpa de Morelos, Magdalena Contreras, Milpa Alta, Tláhuac, Tlalpan, Xochimilco	Persona	2	11	475,000.00	475,000.00
Acciones enfocadas al soporte agropecuario y acuícola • s030 programa desarrollo agropecuario y rural (convenio de coordinación para el desarrollo rural sustentable) - programa de fomento a la agricultura componente sistema productos agrícolas (sisproa)	18 de Diciembre de 2013	Las delegaciones del Distrito Federal: Álvaro Obregón, Cuajimalpa de Morelos, Magdalena Contreras, Milpa Alta, Tláhuac, Tlalpan, Xochimilco	Localidades comprendidas en las delegaciones del Distrito Federal: Álvaro Obregón, Cuajimalpa de Morelos, Magdalena Contreras, Milpa Alta, Tláhuac, Tlalpan, Xochimilco	Persona	1	5	173,692.00	173,692.00

III.5 PROGRAMAS QUE OTORGAN SUBSIDIOS Y APOYOS A LA POBLACIÓN

DENOMINACIÓN DEL PROGRAMA [1/]	FECHA DE PUBLICACIÓN DE REGLAS DE OPERACIÓN	DELEGACIÓN	COLONIA	BENEFICIARIO		TOTAL POBLACIÓN OBJETIVO	PRESUPUESTO (Pesos con Centésimas)	
				TIPO [2/]	TOTAL		MODIFICADO	EJERCIDO
Acciones enfocadas al soporte agropecuario y acuícola • s030 programa desarrollo agropecuario y rural (convenio de coordinación para el desarrollo rural sustentable) - programa de fomento ganadero componente	18 de Diciembre de 2013	Las delegaciones del Distrito Federal: Álvaro Obregón, Cuajimalpa de Morelos, Magdalena Contreras, Milpa Alta, Tláhuac, Tlalpan, Xochimilco	Localidades comprendidas en las delegaciones del Distrito Federal: Álvaro Obregón, Cuajimalpa de Morelos, Magdalena Contreras, Milpa Alta, Tláhuac, Tlalpan, Xochimilco	Persona	1	4	76,308.00	76,308.00
Acciones enfocadas al soporte agropecuario y acuícola • s030 programa desarrollo agropecuario y rural (convenio de coordinación para el desarrollo rural sustentable) - programa de desarrollo de capacidades, innovación tecnológica y extensionismo rural, en su componente	18 de Diciembre de 2013	Las delegaciones del Distrito Federal: Álvaro Obregón, Cuajimalpa de Morelos, Magdalena Contreras, Milpa Alta, Tláhuac, Tlalpan, Xochimilco	Localidades comprendidas en las delegaciones del Distrito Federal: Álvaro Obregón, Cuajimalpa de Morelos, Magdalena Contreras, Milpa Alta, Tláhuac, Tlalpan, Xochimilco	Persona	760	950	4,700,000.00	4,700,000.00
Acciones enfocadas al soporte agropecuario y acuícola • s030 programa desarrollo agropecuario y rural (convenio de coordinación para el desarrollo rural sustentable) - programa de fomento a la agricultura componente sistema	18 de Diciembre de 2013	Las delegaciones del Distrito Federal: Álvaro Obregón, Cuajimalpa de Morelos, Magdalena Contreras, Milpa Alta, Tláhuac, Tlalpan, Xochimilco	Localidades comprendidas en las delegaciones del Distrito Federal: Álvaro Obregón, Cuajimalpa de Morelos, Magdalena Contreras, Milpa Alta, Tláhuac, Tlalpan, Xochimilco	Persona	4	5	138,953.00	138,953.00

III.5 PROGRAMAS QUE OTORGAN SUBSIDIOS Y APOYOS A LA POBLACIÓN

DENOMINACIÓN DEL PROGRAMA 1/	FECHA DE PUBLICACIÓN DE REGLAS DE OPERACIÓN	DELEGACIÓN	COLONIA	BENEFICIARIO		TOTAL POBLACIÓN OBJETIVO	PRESUPUESTO (Pesos con Centésimas)	
				TIPO 2/	TOTAL		MODIFICADO	EJERCIDO
Acciones enfocadas al soporte agropecuario y acuícola • s030 programa desarrollo agropecuario y rural (convenio de coordinación para el desarrollo rural sustentable) - programa de productividad y competividad agroalimentaria componente sistema de información para el desarrollo rural sustentable (snidrus)	18 de Diciembre de 2013	Las delegaciones del Distrito Federal: Álvaro Obregón, Cuajimalpa de Morelos, Magdalena Contreras, Milpa Alta, Tláhuac, Tlalpan, Xochimilco	Localidades comprendidas en las delegaciones del Distrito Federal: Álvaro Obregón, Cuajimalpa de Morelos, Magdalena Contreras, Milpa Alta, Tláhuac, Tlalpan, Xochimilco	Persona	9	11	380,000.00	380,000.00
acciones para fortalecer la infraestructura hidroagrícola • s030 programa desarrollo agropecuario y rural (convenio de coordinación para el desarrollo rural sustentable) anexo de ejecución y anexo técnico - programa de rehabilitación modernización,	27 de Diciembre de 2013	Las delegaciones del Distrito Federal: Milpa Alta, Tláhuac, Xochimilco	Localidades comprendidas en las delegaciones del Distrito Federal: Milpa Alta, Tláhuac, Xochimilco	Persona	146	292	4,601,400.00	4,601,400.00

III.5 PROGRAMAS QUE OTORGAN SUBSIDIOS Y APOYOS A LA POBLACIÓN

DENOMINACIÓN DEL PROGRAMA [1/]	FECHA DE PUBLICACIÓN DE REGLAS DE OPERACIÓN	DELEGACIÓN	COLONIA	BENEFICIARIO		TOTAL POBLACIÓN OBJETIVO	PRESUPUESTO (Pesos con Centésimas)	
				TIPO [2/]	TOTAL		MODIFICADO	EJERCIDO
acciones para fortalecer la infraestructura hidroagrícola • s030 programa desarrollo agropecuario y rural (convenio de coordinación para el desarrollo rural sustentable) anexo de ejecución y anexo técnico - programa de rehabilitación modernización, tecnificación y equipamiento en unidades de riego	27 de Diciembre de 2013	Las delegaciones del Distrito Federal: Milpa Alta, Tláhuac, Xochimilco	Localidades comprendidas en las delegaciones del Distrito Federal: Milpa Alta, Tláhuac, Xochimilco	Persona	3,848	3,848	1,600,000.00	1,600,000.00
acciones para fortalecer la infraestructura hidroagrícola • s030 programa desarrollo agropecuario y rural (convenio de coordinación para el desarrollo rural sustentable) anexo de ejecución y anexo técnico - programa de rehabilitación modernización, tecnificación y equipamiento en unidades de riego	27 de Diciembre de 2013	Las delegaciones del Distrito Federal: Milpa Alta, Tláhuac, Xochimilco	Localidades comprendidas en las delegaciones del Distrito Federal: Milpa Alta, Tláhuac, Xochimilco	Persona	146	292	4,601,400.00	4,601,400.00

III.5 PROGRAMAS QUE OTORGAN SUBSIDIOS Y APOYOS A LA POBLACIÓN

DENOMINACIÓN DEL PROGRAMA 1/	FECHA DE PUBLICACIÓN DE REGLAS DE OPERACIÓN	DELEGACIÓN	COLONIA	BENEFICIARIO		TOTAL POBLACIÓN OBJETIVO	PRESUPUESTO (Pesos con Centésimas)	
				TIPO 2/	TOTAL		MODIFICADO	EJERCIDO
Acciones para la preservación de cultivos nativos • s030 programa de desarrollo agropecuario y rural.	31 de Enero de 2014	Milpa Alta, Tlahuac y Xochimilco.	Localidades comprendidas en las delegaciones del Distrito Federal: Milpa Alta, Tláhuac, Xochimilco.	Persona	101	101	6,106,843.20	6,106,843.20
Acciones para sustentabilidad de los recursos naturales • s030 programa desarrollo agropecuario y rural (convenio de coordinación para el desarrollo rural sustentable) - programa integral de desarrollo rural, componente conservación y uso sustentable de suelo y agua 'coussa'	18 de Diciembre de 2013 (Programa Federal, Reglas publicadas en el Diario Oficial de la Federación)	Álvaro Obregón, Cuajimalpa de Morelos, La Magdalena Contreras, Tlalpan, Tláhuac, Milpa Alta y Xochimilco.	Álvaro Obregón, Cuajimalpa De Morelos, La Magdalena Contreras, Tlalpan, Tláhuac, Milpa Alta y Xochimilco.	Grupos constituidos a través de Comités Pro.-Proyecto	8	40	868,750.00	868,750.00
Acciones para sustentabilidad de los recursos naturales • s030 programa desarrollo agropecuario y rural (convenio de coordinación para el desarrollo rural sustentable) - programa integral de desarrollo rural, componente conservación y uso sustentable de suelo y agua 'coussa'	18 de Diciembre de 2013 (Programa Federal, Reglas publicadas en Diario Oficial de la Federación)	Álvaro Obregón, Cuajimalpa de Morelos, La Magdalena Contreras, Tlalpan, Tláhuac, Milpa Alta y Xochimilco	Álvaro Obregón, Cuajimalpa de Morelos, La Magdalena Contreras, Tlalpan, Tláhuac, Milpa Alta y Xochimilco	Grupos constituidos a través de Comités Pro.-Proyecto	32	40	3,412,450.00	3,412,450.00

III.5 PROGRAMAS QUE OTORGAN SUBSIDIOS Y APOYOS A LA POBLACIÓN

DENOMINACIÓN DEL PROGRAMA [1/]	FECHA DE PUBLICACIÓN DE REGLAS DE OPERACIÓN	DELEGACIÓN	COLONIA	BENEFICIARIO		TOTAL POBLACIÓN OBJETIVO	PRESUPUESTO (Pesos con Centésimas)	
				TIPO [2/]	TOTAL		MODIFICADO	EJERCIDO
fomento a la inversión en equipamiento e infraestructura • s030 programa desarrollo agropecuario y rural (convenio de coordinación para el desarrollo rural sustentable) - programa de concurrencia con las entidades federativas, proyectos productivos o estratégicos; agrícolas, pecuarios, de pesca y acuícolas	18 de Diciembre de 2013	Las delegaciones del Distrito Federal: Álvaro Obregón, Cuajimalpa de Morelos, Magdalena Contreras, Milpa Alta, Tláhuac, Tlalpan, Xochimilco	Localidades comprendidas en las delegaciones del Distrito Federal: Álvaro Obregón, Cuajimalpa de Morelos, Magdalena Contreras, Milpa Alta, Tláhuac, Tlalpan, Xochimilco	Persona	60	300	8,775,000.00	8,775,000.00
Fomento a la inversión en equipamiento e infraestructura • s030 programa desarrollo agropecuario y rural (convenio de coordinación para el desarrollo rural sustentable) - programa de concurrencia con las	18 de Diciembre de 2013	Las delegaciones del Distrito Federal: Álvaro Obregón, Cuajimalpa de Morelos, Magdalena Contreras, Milpa Alta, Tláhuac, Tlalpan, Xochimilco	Localidades comprendidas en las delegaciones del Distrito Federal: Álvaro Obregón, Cuajimalpa de Morelos, Magdalena Contreras, Milpa Alta, Tláhuac, Tlalpan, Xochimilco	Persona	240	300	35,100,000.00	35,100,000.00
Fomento al desarrollo de las actividades agropecuarias y agroindustrias • s030 programa de desarrollo agropecuario y rural.	31 de Enero de 2014	Las delegaciones del Distrito Federal: Álvaro Obregón, Cuajimalpa de Morelos, la Magdalena Contreras, Milpa Alta, Tláhuac, Tlalpan, Xochimilco	Localidades comprendidas en las delegaciones del Distrito Federal: Álvaro Obregón, Cuajimalpa de Morelos, Magdalena Contreras, Milpa Alta, Tláhuac, Tlalpan, Xochimilco	Persona	3,615	3,615	12,029,000.00	12,029,000.00

III.5 PROGRAMAS QUE OTORGAN SUBSIDIOS Y APOYOS A LA POBLACIÓN

DENOMINACIÓN DEL PROGRAMA 1/	FECHA DE PUBLICACIÓN DE REGLAS DE OPERACIÓN	DELEGACIÓN	COLONIA	BENEFICIARIO		TOTAL POBLACIÓN OBJETIVO	PRESUPUESTO (Pesos con Centésimas)	
				TIPO 2/	TOTAL		MODIFICADO	EJERCIDO
Promoción y fomento de la comercialización y proyectos especiales • s032 programa de cultura alimentaria, artesanal, vinculación comercial y fomento de la interculturalidad y ruralidad	31 de Enero de 2014	Álvaro Obregón, Benito Juarez, Coyoacán, Cuajimalpa de Morelos, Iztacalco, Iztapalapa, Milpa Alta Tlahuac y Tlalpan.	Diversas Colonias	Persona	40	40	4,650,870.83	4,650,870.83
promoción y fomento de la comercialización y proyectos especiales • s032 programa de cultura alimentaria, artesanal, vinculación comercial y fomento de la interculturalidad y ruralidad	31 de enero de 2014	Álvaro Obregón, Benito Juarez, Coyoacán, Cuajimalpa de Morelos, Iztacalco, Cuauhtemoc, Gustavo A. Madero, Iztacalco, Iztapalapa, La Magdalena Contreras, Miguel Hidalgo, Milpa Alta, Tlahuac, Tlalpan y Xochimilco	Las colonias apoyadas en estos proyectos por demanda no se encuentran concretas derivado de que realiza un análisis por zona para detectar en que poblados se encuentran las personas que requieren el apoyo dentro de las 16 delegaciones del Distrito Federal	Persona	33	33	2,440,904.17	2,440,904.17
promoción y fomento de la comercialización y proyectos especiales • s032 programa de cultura alimentaria, artesanal, vinculación comercial y fomento de la interculturalidad y ruralidad	31 de enero de 2014	Álvaro Obregón, Benito Juarez, Coyoacán, Cuajimalpa de Morelos, Iztacalco, Cuauhtemoc, Gustavo A. Madero, Iztacalco, Iztapalapa, La Magdalena Contreras, Miguel Hidalgo, Milpa Alta, Tlahuac, Tlalpan y Xochimilco	Diversas Colonias	Persona	92	92	4,197,825.00	4,197,825.00

III.5 PROGRAMAS QUE OTORGAN SUBSIDIOS Y APOYOS A LA POBLACIÓN

DENOMINACIÓN DEL PROGRAMA [1/]	FECHA DE PUBLICACIÓN DE REGLAS DE OPERACIÓN	DELEGACIÓN	COLONIA	BENEFICIARIO		TOTAL POBLACIÓN OBJETIVO	PRESUPUESTO (Pesos con Centésimas)	
				TIPO [2/]	TOTAL		MODIFICADO	EJERCIDO
fomento a la agricultura urbana • s031 programa de agricultura sustentable a pequeña escala	31 de enero de 2014	Álvaro Obregón, Azcapotzalco, Benito Juárez, Coyoacán, Cuajimalpa de Morelos, Cuauhtémoc, Gustavo A. Madero, Iztacalco, Iztapalapa, La Magdalena Contreras, Miguel Hidalgo, Milpa Alta, Tláhuac, Tlalpan, Venustiano Carranza y Xochimilco	Diversas Colonias	Persona	159	159	8,097,825.00	8,058,525.00
fomento a la agricultura urbana • s031 programa de agricultura sustentable a pequeña escala	31 de enero de 2014	Álvaro Obregón, Azcapotzalco, Benito Juárez, Coyoacán, Cuajimalpa de Morelos, Cuauhtémoc, Gustavo A. Madero, Iztacalco, Iztapalapa, La Magdalena Contreras, Miguel Hidalgo, Milpa Alta, Tláhuac, Tlalpan, Venustiano Carranza y Xochimilco	Para la ejecución y desarrollo de estos proyectos que ingresaron por demanda se está realizando un análisis para ubicar dentro de las 16 delegaciones del Distrito Federal en las zonas urbanas, aquellos huertos urbanos que necesiten ser rehabilitados por lo cual no se tienen colonias especificas de las personas beneficiadas, sino hasta que se desarrolle en un 100% el proyecto	Personas	201	201	2,000,000.00	2,000,000.00
fomento a la agricultura urbana • s031 programa de agricultura sustentable a pequeña escala	31 de enero de 2014	Álvaro Obregón, Azcapotzalco, Benito Juárez, Coyoacán, Cuajimalpa de Morelos, Cuauhtémoc, Gustavo A. Madero, Iztacalco, Iztapalapa, La Magdalena Contreras, Miguel Hidalgo,	Diversas Colonias	Personas	550	550	5,802,175.00	5,802,175.00

III.5 PROGRAMAS QUE OTORGAN SUBSIDIOS Y APOYOS A LA POBLACIÓN

DENOMINACIÓN DEL PROGRAMA 1/	FECHA DE PUBLICACIÓN DE REGLAS DE OPERACIÓN	DELEGACIÓN	COLONIA	BENEFICIARIO		TOTAL POBLACIÓN OBJETIVO	PRESUPUESTO (Pesos con Centésimas)	
				TIPO 2/	TOTAL		MODIFICADO	EJERCIDO
Fomento a la producción orgánica • s031 programa de agricultura sustentable a pequeña escala	31 de Enero de 2014	Álvaro Obregón, Cuajimalpa de Morelos, Cuauhtemoc, Gustavo A. Madero, Iztapalapa, La Magdalena Contreras, Miguel Hidalgo, Milpa Alta, Tlahuac, Tlalpan, Venustiano Carranza y Xochimilco	Diversas Colonias	Persona	69	88	4,500,000.00	4,478,320.00
fomento de mejoramiento de traspatios • s031 programa de agricultura sustentable a pequeña escala	31 de Enero de 2014	Cuajimalpa de Morelos, Cuauhtemoc, Gustavo A. Madero, La Magdalena Contreras, Miguel Hidalgo, Milpa Alta, Tlahuac, Tlalpan y Xochimilco	Diversas Colonias	Persona	301	306	5,500,000.00	5,482,331.00
Promoción y participación en ferias y expos de producción agropecuaria y artesanal • s032 programa de cultura alimentaria, artesanal, vinculación comercial y fomento de la interculturalidad y ruralidad	31 de Enero de 2014	Benito Juárez, Cuauhtémoc, Iztacalco, Iztapalapa, Milpa Alta, Tláhuac y Xochimilco.	Portales Norte, Condesa, Carlos Zapata Vela 1a Secc., Lomas Estrella 2a Secc., San Pablo Oztotepec, San Antonio Tecomitl, San Agustín Ohtenco, Barr. La Asunción, La Conchita Zapotitlan, Pedregal de San Francisco, Tejomulco El Bajo, San Luis Tlaxialtemalco, Tulyehualco, Barr. Caltongo y San Lucas	Persona	21	21	1,769,400.00	1,769,400.00

III.5 PROGRAMAS QUE OTORGAN SUBSIDIOS Y APOYOS A LA POBLACIÓN

DENOMINACIÓN DEL PROGRAMA 1/	FECHA DE PUBLICACIÓN DE REGLAS DE OPERACIÓN	DELEGACIÓN	COLONIA	BENEFICIARIO		TOTAL POBLACIÓN OBJETIVO	PRESUPUESTO (Pesos con Centésimas)	
				TIPO 2/	TOTAL		MODIFICADO	EJERCIDO
Promoción y participación en ferias y expos de producción agropecuaria y artesanal • s032 programa de cultura alimentaria, artesanal, vinculación comercial y fomento de la interculturalidad y ruralidad	31 de Enero de 2014	Milpa Alta	Santa Ana Tlacotenco	Personas	1	1	191,000.00	191,000.00
Turismo alternativo • s033 programa de turismo alternativo y patrimonial	31 de Enero de 2014	Álvaro Obregón, Cuauhtémoc, Iztacalco, Iztapalapa, Milpa Alta, Tláhuac y Tlalpan.	Pueblo Nuevo, Juárez, 2 de Octubre, Santa Cruz Meyehualco, San Antonio Tecomitl, Jaime Torres Bodet, Metropolitano Buenas, San Miguel Topilejo.	Persona	9	9	2,500,000.00	2,499,714.00
Mujer indígena y pueblos originarios • s027 programa de equidad para la mujer rural, indígena, huésped y migrante	31 de Enero de 2014	Cuauhtémoc, Gustavo A Madero e Iztapalapa.	Ampliación Asturias, Barrio la Cruz, Los Parajes y Los Reyes.	Persona	4	4	3,473,724.00	3,473,724.00

III.5 PROGRAMAS QUE OTORGAN SUBSIDIOS Y APOYOS A LA POBLACIÓN

DENOMINACIÓN DEL PROGRAMA [1/]	FECHA DE PUBLICACIÓN DE REGLAS DE OPERACIÓN	DELEGACIÓN	COLONIA	BENEFICIARIO		TOTAL POBLACIÓN OBJETIVO	PRESUPUESTO (Pesos con Centésimas)	
				TIPO [2/]	TOTAL		MODIFICADO	EJERCIDO
Impulso a la mujer rural • s027 programa de equidad para la mujer rural, indígena, huésped y migrante	31 de Enero de 2014	Álvaro Obregón, Tlalpan, Tláhuac, Milpa Alta y Xochimilco	San Nicolás Totolapan, La Magdalena Petlacalco, Parres el Guarda, Pedregal de Aminco, San Andrés Totoltepec, San Miguel Ajusco, San Miguel Topilejo, Prol. Rosa, San Andrés Mixquic, San Agustín el Alto, San Antonio Tecomitl, San Pedro Atocpan, San Salvador Cuauhtenco, Villa Milpa Alta, Barr. Caltongo, El Arenal, San Mateo Xalpa, San Lucas Xochimanca. Santa Cruz	Persona	45	45	2,363,719.29	2,363,719.29
Impulso a la mujer rural • s027 programa de equidad para la mujer rural, indígena, huésped y migrante	31 de Enero de 2014	Álvaro Obregón, Cuajimalpa de Morelos, La Magdalena Contreras, Milpa Alta, Tláhuac, Tlalpan y Xochimilco	Diversas Colonias	Personas	1000	1000	812,256.71	812,256.71
TOTAL URG							**183,818,567.17**	**183,672,234.17**
INSTITUTO DE VIVIENDA								
Acciones de Mejoramiento	30 de Enero de 2014	Alvaro Obregon		**Persona**	**58.906**	**235.624**	**4,577,659.17**	**4,577,659.17**
			1a. Ampliacion Presidentes	Persona	0.415	1.658	32,213.01	32,213.01
			1ra. Ampl. Presidentes	Persona	0.207	0.829	16,106.50	16,106.50
			2a. Ampliacion el Piru	Persona	0.159	0.635	12,337.79	12,337.79
			2a. Ampliacion Jalalpa	Persona	0.988	3.951	76,763.80	76,763.80
			2a. Ampliacion Presidentes	Persona	0.415	1.658	32,213.01	32,213.01
			2o. Reacomodo Tlacuitlapa	Persona	0.415	1.658	32,213.01	32,213.01
			3a. seccion de canutillo	Persona	0.159	0.635	12,337.79	12,337.79
			Acuilotla	Persona	0.415	1.658	32,213.01	32,213.01
			Alfonso xiii	Persona	0.415	1.658	32,213.01	32,213.01
			Ampl. piloto	Persona	0.207	0.829	16,106.50	16,106.50

III.5 PROGRAMAS QUE OTORGAN SUBSIDIOS Y APOYOS A LA POBLACIÓN

DENOMINACIÓN DEL PROGRAMA 1/	FECHA DE PUBLICACIÓN DE REGLAS DE OPERACIÓN	DELEGACIÓN	COLONIA	BENEFICIARIO		TOTAL POBLACIÓN OBJETIVO	PRESUPUESTO (Pesos con Centésimas)	
				TIPO 2/	TOTAL		MODIFICADO	EJERCIDO
			Ampliacion el arbol	Persona	0.415	1.658	32,213.01	32,213.01
			Ampliacion la mexicana	Persona	0.207	0.829	16,106.50	16,106.50
			Ampliacion las aguilas	Persona	0.622	2.487	48,319.51	48,319.51
			Ampliacion piloto	Persona	0.207	0.829	16,106.50	16,106.50
			Ampliacion Tepeaca	Persona	0.318	1.270	24,675.58	24,675.58
			Ampliacion Tlacoyaque	Persona	2.461	9.845	191,275.80	191,275.80
			Arvide	Persona	0.366	1.464	28,444.29	28,444.29
			Ave Real	Persona	0.207	0.829	16,106.50	16,106.50
			Barrio Norte	Persona	0.988	3.951	76,763.80	76,763.80
			Belen De Las Flores	Persona	0.366	1.464	28,444.29	28,444.29
			Bella Vista	Persona	0.207	0.829	16,106.50	16,106.50
			Bellavista	Persona	0.573	2.293	44,550.80	44,550.80
			Canutillo 3A. Seccion	Persona	0.415	1.658	32,213.01	32,213.01
			Chamontoya	Persona	0.207	0.829	16,106.50	16,106.50
			Cooperativa Cehuayo	Persona	0.207	0.829	16,106.50	16,106.50
			Corpus Christy	Persona	0.622	2.487	48,319.51	48,319.51
			Dos Rios	Persona	0.159	0.635	12,337.79	12,337.79
			El Pirul	Persona	0.366	1.464	28,444.29	28,444.29
			El Rincon	Persona	0.207	0.829	16,106.50	16,106.50
			El Ruedo	Persona	0.159	0.635	12,337.79	12,337.79
			Ermita Tizapan	Persona	0.207	0.829	16,106.50	16,106.50
			Estado De Hidalgo	Persona	0.415	1.658	32,213.01	32,213.01
			Garcimarrero	Persona	0.622	2.487	48,319.51	48,319.51
			Golondrinas	Persona	0.415	1.658	32,213.01	32,213.01
			Jalalpa El Grande	Persona	0.596	2.384	46,317.28	46,317.28
			La Araña	Persona	0.207	0.829	16,106.50	16,106.50
			La Cebadita	Persona	0.207	0.829	16,106.50	16,106.50
			La Conchita	Persona	0.415	1.658	32,213.01	32,213.01
			La Era	Persona	0.622	2.487	48,319.51	48,319.51
			La Martinica	Persona	0.223	0.890	17,292.55	17,292.55
			La Mexicana	Persona	0.415	1.658	32,213.01	32,213.01
			Ladera Chica Santa Lucia	Persona	0.159	0.635	12,337.79	12,337.79
			Las Aguilas	Persona	0.415	1.658	32,213.01	32,213.01
			Liberales De 1857	Persona	0.732	2.928	56,888.59	56,888.59
			Lomas De Becerra	Persona	1.121	4.483	87,099.36	87,099.36
			Lomas De Capula	Persona	0.829	3.316	64,426.01	64,426.01
			Lomas De Chamontoya	Persona	2.646	10.584	205,615.83	205,615.83
			Lomas De La Era	Persona	3.378	13.512	262,504.41	262,504.41
			Lomas De Los Cedros	Persona	0.415	1.658	32,213.01	32,213.01
			Lomas Del Capulin	Persona	0.622	2.487	48,319.51	48,319.51

III.5 PROGRAMAS QUE OTORGAN SUBSIDIOS Y APOYOS A LA POBLACIÓN

DENOMINACIÓN DEL PROGRAMA 1/	FECHA DE PUBLICACIÓN DE REGLAS DE OPERACIÓN	DELEGACIÓN	COLONIA	BENEFICIARIO		TOTAL POBLACIÓN OBJETIVO	PRESUPUESTO (Pesos con Centésimas)	
				TIPO 2/	TOTAL		MODIFICADO	EJERCIDO
			Margarita Maza De Juarez	Persona	0.415	1.658	32,213.01	32,213.01
			Maria G. De Garcia Ruiz	Persona	0.415	1.658	32,213.01	32,213.01
			Merced Gomez	Persona	0.207	0.829	16,106.50	16,106.50
			Molino De Rosas	Persona	0.622	2.487	48,319.51	48,319.51
			Molino De Santo Domingo	Persona	0.415	1.658	32,213.01	32,213.01
			Olivar De Los Padres	Persona	0.207	0.829	16,106.50	16,106.50
			Olivar Del Conde	Persona	0.318	1.270	24,675.58	24,675.58
			Olivar Del Conde 3A. Seccion	Persona	0.159	0.635	12,337.79	12,337.79
			Paraiso	Persona	0.207	0.829	16,106.50	16,106.50
			Paraje Del Caballito	Persona	0.181	0.726	14,104.27	14,104.27
			Paraje El Caballito	Persona	0.415	1.658	32,213.01	32,213.01
			Piloto Adolfo Lopez Mateos	Persona	0.829	3.316	64,426.01	64,426.01
			Prados La Providencia	Persona	0.415	1.658	32,213.01	32,213.01
			Presidentes	Persona	0.415	1.658	32,213.01	32,213.01
			Primera Victoria Seccion Bosques	Persona	0.415	1.658	32,213.01	32,213.01
			Progreso Tizapan	Persona	0.207	0.829	16,106.50	16,106.50
			Pueblo De San Bartolo Ameyalco	Persona	2.827	11.310	219,720.10	219,720.10
			Pueblo San Bartolo Ameyalco	Persona	1.244	4.974	96,639.02	96,639.02
			Pueblo Santa Fe	Persona	0.415	1.658	32,213.01	32,213.01
			Puente Colorado	Persona	0.637	2.548	49,505.56	49,505.56
			Punta De Cehuayo	Persona	0.525	2.099	40,782.08	40,782.08
			Reacomodo El Cuernito	Persona	0.596	2.384	46,317.28	46,317.28
			Real Del Monte	Persona	0.829	3.316	64,426.01	64,426.01
			Rincon De La Bolsa	Persona	1.658	6.632	128,852.02	128,852.02
			Rodeo Barrio Norte	Persona	0.207	0.829	16,106.50	16,106.50
			San Bartolo Ameyalco	Persona	2.646	10.584	205,615.83	205,615.83
			San Bartolo Ameyalco Ii	Persona	0.622	2.487	48,319.51	48,319.51
			San Bernabe Ocotepec	Persona	0.622	2.487	48,319.51	48,319.51
			San Clemente	Persona	0.159	0.635	12,337.79	12,337.79
			Santa Lucia Chantepec	Persona	0.988	3.951	76,763.80	76,763.80
			Santa Rosa Xochiac	Persona	0.829	3.316	64,426.01	64,426.01

III.5 PROGRAMAS QUE OTORGAN SUBSIDIOS Y APOYOS A LA POBLACIÓN

DENOMINACIÓN DEL PROGRAMA 1/	FECHA DE PUBLICACIÓN DE REGLAS DE OPERACIÓN	DELEGACIÓN	COLONIA	BENEFICIARIO		TOTAL POBLACIÓN OBJETIVO	PRESUPUESTO (Pesos con Centésimas)	
				TIPO 2/	TOTAL		MODIFICADO	EJERCIDO
			Segunda Ampliacion Presidentes	Persona	1.244	4.974	96,639.02	96,639.02
			Tepopotla	Persona	0.159	0.635	12,337.79	12,337.79
			Tetelpan	Persona	0.829	3.316	64,426.01	64,426.01
			Tezontla	Persona	0.415	1.658	32,213.01	32,213.01
			Tizapan San Angel	Persona	0.207	0.829	16,106.50	16,106.50
			Tlacoyaque	Persona	0.829	3.316	64,426.01	64,426.01
			Tlacuitlapa	Persona	0.573	2.293	44,550.80	44,550.80
			Torres De Potrero	Persona	4.877	19.509	379,018.65	379,018.65
			Unidad Popular Tepeaca	Persona	0.366	1.464	28,444.29	28,444.29
			Villa Progresista	Persona	0.415	1.658	32,213.01	32,213.01
			Vista Alegre	Persona	0.207	0.829	16,106.50	16,106.50
			Zehuaya Zona De Reacomodo	Persona	0.415	1.658	32,213.01	32,213.01
		Azcapotzalco		**Persona**	**40.729**	**162.916**	**3,165,094.32**	**3,165,094.32**
			Aldana	Persona	0.415	1.658	32,213.01	32,213.01
			Ampliacion Cosmopolita	Persona	0.415	1.658	32,213.01	32,213.01
			Ampliacion San Pedro Xalpa	Persona	4.000	15.999	310,823.92	310,823.92
			Claveria	Persona	0.415	1.658	32,213.01	32,213.01
			Coltongo	Persona	0.415	1.658	32,213.01	32,213.01
			Cosmopolita	Persona	0.207	0.829	16,106.50	16,106.50
			Del Gas	Persona	0.829	3.316	64,426.01	64,426.01
			El Jaguey	Persona	1.011	4.042	78,530.28	78,530.28
			El Jaguey Unidad Chopos	Persona	0.340	1.361	26,442.06	26,442.06
			Euzkadi	Persona	0.415	1.658	32,213.01	32,213.01
			Fraccionamiento San Antonio	Persona	0.207	0.829	16,106.50	16,106.50
			Hogar Y Seguridad	Persona	0.415	1.658	32,213.01	32,213.01
			Jardin Azpeitia	Persona	1.147	4.586	89,101.59	89,101.59
			La Raza	Persona	0.415	1.658	32,213.01	32,213.01
			Monte Alto	Persona	0.159	0.635	12,337.79	12,337.79
			Nueva España	Persona	1.036	4.145	80,532.52	80,532.52
			Obrero Popular	Persona	0.366	1.464	28,444.29	28,444.29
			Petrolera	Persona	0.340	1.361	26,442.06	26,442.06
			Porvenir	Persona	0.415	1.658	32,213.01	32,213.01
			Potrero Del Llano	Persona	0.415	1.658	32,213.01	32,213.01
			Pro Hogar	Persona	0.415	1.658	32,213.01	32,213.01
			Pro-Hogar	Persona	1.244	4.974	96,639.02	96,639.02

III.5 PROGRAMAS QUE OTORGAN SUBSIDIOS Y APOYOS A LA POBLACIÓN

DENOMINACIÓN DEL PROGRAMA 1/	FECHA DE PUBLICACIÓN DE REGLAS DE OPERACIÓN	DELEGACIÓN	COLONIA	BENEFICIARIO		TOTAL POBLACIÓN OBJETIVO	PRESUPUESTO (Pesos con Centésimas)	
				TIPO 2/	TOTAL		MODIFICADO	EJERCIDO
			Providencia	Persona	0.781	3.122	60,657.30	60,657.30
			Reynosa Tamaulipas	Persona	2.073	8.290	161,065.03	161,065.03
			San Andres	Persona	0.415	1.658	32,213.01	32,213.01
			San Andres Barrio	Persona	0.415	1.658	32,213.01	32,213.01
			San Antonio	Persona	0.415	1.658	32,213.01	32,213.01
			San Juan Tlihuaca	Persona	4.525	18.098	351,606.01	351,606.01
			San Martin Xochinahuac	Persona	2.461	9.845	191,275.80	191,275.80
			San Miguel Amantla	Persona	2.280	9.119	177,171.53	177,171.53
			San Pedro Xalpa	Persona	1.402	5.609	108,976.81	108,976.81
			San Rafael I	Persona	0.207	0.829	16,106.50	16,106.50
			San Sebastian	Persona	1.218	4.871	94,636.79	94,636.79
			Santa Barbara	Persona	0.622	2.487	48,319.51	48,319.51
			Santa Catarina	Persona	0.181	0.726	14,104.27	14,104.27
			Santa Ines	Persona	0.207	0.829	16,106.50	16,106.50
			Santa Maria Maninalco	Persona	1.244	4.974	96,639.02	96,639.02
			Santiago Ahuizotla	Persona	3.523	14.094	273,810.55	273,810.55
			Santo Domingo	Persona	0.415	1.658	32,213.01	32,213.01
			Sindicato Mexicano De Electricistas	Persona	0.415	1.658	32,213.01	32,213.01
			Tierra Fria	Persona	0.415	1.658	32,213.01	32,213.01
			Tierra Nueva	Persona	0.207	0.829	16,106.50	16,106.50
			Tlatilco	Persona	0.829	3.316	64,426.01	64,426.01
			Trabajadores Del Hierro	Persona	0.207	0.829	16,106.50	16,106.50
			U.H. El Rosario	Persona	1.036	4.145	80,532.52	80,532.52
			Un Hogar Para Cada Trabajador	Persona	0.207	0.829	16,106.50	16,106.50
		Benito Juárez		**Persona**	**6.855**	**27.421**	**532,730.72**	**532,730.72**
			Alamos	Persona	0.207	0.829	16,106.50	16,106.50
			Albert	Persona	0.415	1.658	32,213.01	32,213.01
			Del Valle	Persona	1.244	4.974	96,639.02	96,639.02
			Del Valle Sur	Persona	0.318	1.270	24,675.58	24,675.58
			Independencia	Persona	0.159	0.635	12,337.79	12,337.79
			Miguel Aleman	Persona	0.415	1.658	32,213.01	32,213.01
			Mixcoac	Persona	0.415	1.658	32,213.01	32,213.01
			Moderna	Persona	1.554	6.215	120,749.26	120,749.26
			Narvarte Poniente	Persona	0.207	0.829	16,106.50	16,106.50
			Nativitas	Persona	0.415	1.658	32,213.01	32,213.01
			Portales Sur	Persona	0.159	0.635	12,337.79	12,337.79
			Postal	Persona	0.570	2.279	44,268.95	44,268.95

III.5 PROGRAMAS QUE OTORGAN SUBSIDIOS Y APOYOS A LA POBLACIÓN

DENOMINACIÓN DEL PROGRAMA [1/]	FECHA DE PUBLICACIÓN DE REGLAS DE OPERACIÓN	DELEGACIÓN	COLONIA	BENEFICIARIO		TOTAL POBLACIÓN OBJETIVO	PRESUPUESTO (Pesos con Centésimas)	
				TIPO [2/]	TOTAL		MODIFICADO	EJERCIDO
			San Pedro De Los Pinos	Persona	0.207	0.829	16,106.50	16,106.50
			San Simon Ticuman	Persona	0.159	0.635	12,337.79	12,337.79
			Santa Cruz Atoyac	Persona	0.207	0.829	16,106.50	16,106.50
			Xoco	Persona	0.207	0.829	16,106.50	16,106.50
		Coyoacán		**Persona**	**46.634**	**186.535**	**3,623,963.18**	**3,623,963.18**
			Adolfo Ruiz Cortines	Persona	1.451	5.803	112,745.52	112,745.52
			Adolfo Ruiz Cortinez	Persona	0.415	1.658	32,213.01	32,213.01
			Ajusco	Persona	6.632	26.529	515,408.10	515,408.10
			Alianza Popular Revolucionaria	Persona	0.207	0.829	16,106.50	16,106.50
			Ampliacion Candelaria	Persona	0.415	1.658	32,213.01	32,213.01
			Ampliacion La Candelaria	Persona	1.036	4.145	80,532.52	80,532.52
			Candelaria	Persona	0.207	0.829	16,106.50	16,106.50
			Centinela	Persona	0.207	0.829	16,106.50	16,106.50
			Churubusco	Persona	0.207	0.829	16,106.50	16,106.50
			Copilco El Alto	Persona	0.207	0.829	16,106.50	16,106.50
			Coplico El Alto	Persona	0.207	0.829	16,106.50	16,106.50
			Cuadrante De San Francisco	Persona	0.415	1.658	32,213.01	32,213.01
			Ejido Viejo De Santa Ursula Coapa	Persona	0.829	3.316	64,426.01	64,426.01
			Ejido Viejo Santa Ursula Coapa	Persona	0.415	1.658	32,213.01	32,213.01
			El Caracol	Persona	0.207	0.829	16,106.50	16,106.50
			El Parque	Persona	0.622	2.487	48,319.51	48,319.51
			Emiliano Zapata	Persona	0.415	1.658	32,213.01	32,213.01
			Exejido De Santa Ursula Coapa	Persona	0.207	0.829	16,106.50	16,106.50
			Hermosillo	Persona	0.622	2.487	48,319.51	48,319.51
			Los Reyes	Persona	1.658	6.632	128,852.02	128,852.02
			Pedregal De Santa Ursula Coapa	Persona	1.451	5.803	112,745.52	112,745.52
			Pedregal De Santo Domingo	Persona	0.622	2.487	48,319.51	48,319.51
			Pueblo De La Candelaria	Persona	0.622	2.487	48,319.51	48,319.51
			Pueblo De Santa Ursula	Persona	0.207	0.829	16,106.50	16,106.50
			Pueblo De Santa Ursula Coapa	Persona	0.622	2.487	48,319.51	48,319.51

III.5 PROGRAMAS QUE OTORGAN SUBSIDIOS Y APOYOS A LA POBLACIÓN

DENOMINACIÓN DEL PROGRAMA [1/]	FECHA DE PUBLICACIÓN DE REGLAS DE OPERACIÓN	DELEGACIÓN	COLONIA	BENEFICIARIO		TOTAL POBLACIÓN OBJETIVO	PRESUPUESTO (Pesos con Centésimas)	
				TIPO [2/]	TOTAL		MODIFICADO	EJERCIDO
			San Francisco	Persona	0.415	1.658	32,213.01	32,213.01
			San Francisco Culhuacan	Persona	1.244	4.974	96,639.02	96,639.02
			Santa Ursula Coapa	Persona	7.047	28.188	547,621.10	547,621.10
			Santo Domingo	Persona	16.166	64.665	1,256,307.24	1,256,307.24
			Santo Domingo De Los Reyes	Persona	0.207	0.829	16,106.50	16,106.50
			U.H. Ctm Culhuacan	Persona	0.207	0.829	16,106.50	16,106.50
			Viejo Ejido De Santa Ursula Coapa	Persona	0.415	1.658	32,213.01	32,213.01
			Villa Quietud	Persona	0.829	3.316	64,426.01	64,426.01
		Cuajimalpa		**Persona**	**20.627**	**82.506**	**1,602,917.93**	**1,602,917.93**
			Abdias Garcia Soto	Persona	0.829	3.316	64,426.01	64,426.01
			Contadero	Persona	0.159	0.635	12,337.79	12,337.79
			Cuajimalpa	Persona	6.254	25.015	485,993.23	485,993.23
			El Ebano	Persona	0.207	0.829	16,106.50	16,106.50
			Huizachito	Persona	0.415	1.658	32,213.01	32,213.01
			Jesus Del Monte	Persona	1.658	6.632	128,852.02	128,852.02
			La Navidad	Persona	0.181	0.726	14,104.27	14,104.27
			Las Maromas	Persona	0.415	1.658	32,213.01	32,213.01
			Las Tinajas	Persona	0.366	1.464	28,444.29	28,444.29
			Loma Del Padre	Persona	1.865	7.461	144,958.53	144,958.53
			Lomas De San Pedro	Persona	0.181	0.726	14,104.27	14,104.27
			Memetla	Persona	0.207	0.829	16,106.50	16,106.50
			San Jose De Los Cedros	Persona	3.060	12.242	237,828.83	237,828.83
			San Lorenzco Acopilco	Persona	0.880	3.521	68,410.20	68,410.20
			San Lorenzo Acopilco	Persona	0.415	1.658	32,213.01	32,213.01
			San Mateo Tlaltenango	Persona	0.988	3.951	76,763.80	76,763.80
			San Pablo Chimalpa	Persona	0.778	3.110	60,421.55	60,421.55
			Tinajas	Persona	0.415	1.658	32,213.01	32,213.01
			Zentlapatl	Persona	1.354	5.415	105,208.10	105,208.10
		Cuauhtémoc		**Persona**	**9.666**	**38.663**	**751,144.65**	**751,144.65**
			Ampl. Asturias	Persona	0.207	0.829	16,106.50	16,106.50
			Ampliacion Asturias	Persona	0.977	3.908	75,915.80	75,915.80
			Asturias	Persona	0.318	1.270	24,675.58	24,675.58
			Buenavista	Persona	1.036	4.145	80,532.52	80,532.52
			Buenos Aires	Persona	0.207	0.829	16,106.50	16,106.50
			Centro	Persona	0.362	1.450	28,161.62	28,161.62

III.5 PROGRAMAS QUE OTORGAN SUBSIDIOS Y APOYOS A LA POBLACIÓN

DENOMINACIÓN DEL PROGRAMA 1/	FECHA DE PUBLICACIÓN DE REGLAS DE OPERACIÓN	DELEGACIÓN	COLONIA	BENEFICIARIO		TOTAL POBLACIÓN OBJETIVO	PRESUPUESTO (Pesos con Centésimas)	
				TIPO 2/	TOTAL		MODIFICADO	EJERCIDO
			Doctores	Persona	0.318	1.270	24,675.58	24,675.58
			Ex Hipodromo De Peralvillo	Persona	0.159	0.635	12,337.79	12,337.79
			Guerrero	Persona	2.280	9.119	177,171.53	177,171.53
			Maza	Persona	0.159	0.635	12,337.79	12,337.79
			Morelos	Persona	0.159	0.635	12,337.79	12,337.79
			Obrera	Persona	0.596	2.384	46,317.28	46,317.28
			San Simon Tolnahuac	Persona	0.181	0.726	14,104.27	14,104.27
			Santa Maria La Ribera	Persona	1.088	4.351	84,531.79	84,531.79
			Tabacalera	Persona	0.476	1.905	37,013.37	37,013.37
			Transito	Persona	0.204	0.814	15,823.83	15,823.83
			Vista Alegre	Persona	0.939	3.757	72,995.09	72,995.09
		Gustavo A. Madero		**Persona**	**150.831**	**603.323**	**11,721,242.20**	**11,721,242.20**
			15 De Agosto	Persona	0.207	0.829	16,106.50	16,106.50
			25 De Julio	Persona	0.829	3.316	64,426.01	64,426.01
			6 De Junio	Persona	0.829	3.316	64,426.01	64,426.01
			Ahuehuetes	Persona	0.181	0.726	14,104.27	14,104.27
			Ampliacion Arboledas	Persona	0.622	2.487	48,319.51	48,319.51
			Ampliacion Benito Juarez	Persona	0.415	1.658	32,213.01	32,213.01
			Ampliacion Casas Aleman	Persona	1.658	6.632	128,852.02	128,852.02
			Ampliacion Forestal	Persona	0.844	3.377	65,612.06	65,612.06
			Ampliacion Malacates	Persona	0.829	3.316	64,426.01	64,426.01
			Ampliacion Providencia	Persona	0.415	1.658	32,213.01	32,213.01
			Aragon Inguaran	Persona	0.415	1.658	32,213.01	32,213.01
			Arboledas	Persona	2.073	8.290	161,065.03	161,065.03
			Arboledas De Cuautepec	Persona	3.035	12.139	235,826.60	235,826.60
			Barrio Candelaria Ticoman	Persona	0.415	1.658	32,213.01	32,213.01
			Barrio Guadalupe	Persona	0.207	0.829	16,106.50	16,106.50
			Barrio La Candelaria Ticoman	Persona	1.510	6.038	117,310.14	117,310.14
			Barrio La Purisima Ticoman	Persona	0.207	0.829	16,106.50	16,106.50
			Barrio San Juan Y Guadalupe Ticoman	Persona	0.207	0.829	16,106.50	16,106.50
			Benito Juarez	Persona	0.430	1.719	33,399.06	33,399.06
			Bondojito	Persona	1.244	4.974	96,639.02	96,639.02

III.5 PROGRAMAS QUE OTORGAN SUBSIDIOS Y APOYOS A LA POBLACIÓN

DENOMINACIÓN DEL PROGRAMA [1/]	FECHA DE PUBLICACIÓN DE REGLAS DE OPERACIÓN	DELEGACIÓN	COLONIA	BENEFICIARIO		TOTAL POBLACIÓN OBJETIVO	PRESUPUESTO (Pesos con Centésimas)	
				TIPO [2/]	TOTAL		MODIFICADO	EJERCIDO
			Campestre Aragon	Persona	1.402	5.609	108,976.81	108,976.81
			Candelaria Ticoman	Persona	1.218	4.871	94,636.79	94,636.79
			Castillo Chico	Persona	1.658	6.632	128,852.02	128,852.02
			Castillo Grande	Persona	0.415	1.658	32,213.01	32,213.01
			Chalma De Guadalupe	Persona	8.556	34.226	664,931.24	664,931.24
			Cocoyotes	Persona	1.817	7.267	141,189.82	141,189.82
			Compositores Mexicanos	Persona	4.508	18.033	350,338.60	350,338.60
			Cuautepec Barrio Alto	Persona	1.036	4.145	80,532.52	80,532.52
			Cuautepec De Madero	Persona	5.584	22.334	433,905.00	433,905.00
			Cuautepec El Alto	Persona	0.622	2.487	48,319.51	48,319.51
			Cuchilla Del Tesoro	Persona	1.451	5.803	112,745.52	112,745.52
			Del Bosque	Persona	3.585	14.341	278,610.92	278,610.92
			Del Carmen	Persona	0.622	2.487	48,319.51	48,319.51
			Ejido San Juan De Aragon	Persona	2.073	8.290	161,065.03	161,065.03
			El Tepetatal	Persona	0.207	0.829	16,106.50	16,106.50
			Emiliano Zapata	Persona	0.415	1.658	32,213.01	32,213.01
			Estrella	Persona	0.207	0.829	16,106.50	16,106.50
			Faja De Oro	Persona	0.415	1.658	32,213.01	32,213.01
			Felipe Berriozabal	Persona	0.207	0.829	16,106.50	16,106.50
			Fernando Casas Aleman	Persona	0.207	0.829	16,106.50	16,106.50
			Forestal	Persona	0.207	0.829	16,106.50	16,106.50
			Forestal Ii	Persona	0.415	1.658	32,213.01	32,213.01
			Gabriel Hernandez	Persona	4.145	16.581	322,130.06	322,130.06
			General Felipe Berriozabal	Persona	1.399	5.597	108,741.06	108,741.06
			Gertrudis Sanchez	Persona	0.207	0.829	16,106.50	16,106.50
			Gertrudis Sanchez 2A. Seccion	Persona	0.159	0.635	12,337.79	12,337.79
			Gertrudis Sanchez 3A. Seccion	Persona	0.415	1.658	32,213.01	32,213.01
			Guadalupe Insurgentes	Persona	0.415	1.658	4,138.13	4,138.13
			Guadalupe Proletaria	Persona	0.622	2.487	24,977.38	24,977.38
			Guadalupe Tepeyac	Persona	0.415	1.658	4,138.13	4,138.13
			Heroes De Nacozari	Persona	0.415	1.658	21,775.15	21,775.15
			Industrial	Persona	1.195	4.780	65,770.99	65,770.99
			Jorge Negrete	Persona	1.402	5.609	39,585.41	39,585.41
			Juan Gonzalez Romero	Persona	0.573	2.293	29,115.51	29,115.51
			Juventino Rosas	Persona	0.207	0.829	113,887.95	113,887.95
			La Candelaria Ticoman	Persona	0.573	2.293	21,775.15	21,775.15

III.5 PROGRAMAS QUE OTORGAN SUBSIDIOS Y APOYOS A LA POBLACIÓN

DENOMINACIÓN DEL PROGRAMA [1/]	FECHA DE PUBLICACIÓN DE REGLAS DE OPERACIÓN	DELEGACIÓN	COLONIA	BENEFICIARIO		TOTAL POBLACIÓN OBJETIVO	PRESUPUESTO (Pesos con Centésimas)	
				TIPO [2/]	TOTAL		MODIFICADO	EJERCIDO
			La Casilda	Persona	3.365	13.461	16,762.97	16,762.97
			La Forestal	Persona	8.643	34.571	18,712.15	18,712.15
			La Forestal Ii	Persona	0.415	1.658	110,124.12	110,124.12
			La Joya	Persona	0.415	1.658	4,138.13	4,138.13
			La Joyita	Persona	0.207	0.829	30,452.09	30,452.09
			La Malinche	Persona	0.207	0.829	28,040.38	28,040.38
			La Palma	Persona	0.415	1.658	69,585.82	69,585.82
			La Pastora	Persona	5.045	20.181	18,712.15	18,712.15
			La Pradera	Persona	1.535	6.141	7,351.20	7,351.20
			La Providencia	Persona	0.207	0.829	24,977.38	24,977.38
			Lindavista	Persona	0.415	1.658	247,997.87	247,997.87
			Loma La Palma	Persona	5.214	20.858	197,970.41	197,970.41
			Lomas De Cuautepec	Persona	3.759	15.037	108,909.77	108,909.77
			Luis Donaldo Colosio	Persona	1.451	5.803	143,170.54	143,170.54
			Malacates	Persona	1.451	5.803	38,565.97	38,565.97
			Martin Carrera	Persona	0.829	3.316	23,000.35	23,000.35
			Nueva Atzacoalco	Persona	8.890	35.561	19,825.97	19,825.97
			Palmatitla	Persona	6.614	26.455	21,775.15	21,775.15
			Parque Metropolitano	Persona	1.402	5.609	255,896.59	255,896.59
			Progreso Nacional	Persona	1.466	5.864	24,977.38	24,977.38
			Providencia	Persona	0.781	3.122	200,388.27	200,388.27
			Pueblo Cuautepec El Alto	Persona	0.622	2.487	31,326.15	31,326.15
			Pueblo De Cuautepec El Alto	Persona	0.573	2.293	44,550.80	44,550.80
			Pueblo De San Pedro	Persona	0.207	0.829	16,106.50	16,106.50
			Pueblo San Juan De	Persona	2.183	8.732	169,634.11	169,634.11
			Pueblo San Pedro	Persona	0.415	1.658	32,213.01	32,213.01
			Pueblo Santiago Atepetlac	Persona	0.415	1.658	32,213.01	32,213.01
			San Felipe De Jesus	Persona	3.060	12.242	237,828.83	237,828.83
			San Juan Guadalupe Ticoman	Persona	0.181	0.726	14,104.27	14,104.27
			San Pedro El Chico	Persona	0.415	1.658	32,213.01	32,213.01
			San Pedro Zacatenco	Persona	0.207	0.829	16,106.50	16,106.50
			San Rafael Ticoman	Persona	0.415	1.658	32,213.01	32,213.01
			Santa Maria Ticoman	Persona	0.415	1.658	32,213.01	32,213.01
			Santa Rosa	Persona	0.622	2.487	48,319.51	48,319.51
			Santiago Atepetlac	Persona	0.415	1.658	32,213.01	32,213.01
			Tepetatal	Persona	0.207	0.829	16,106.50	16,106.50
			Tlacaelel	Persona	0.207	0.829	16,106.50	16,106.50

III.5 PROGRAMAS QUE OTORGAN SUBSIDIOS Y APOYOS A LA POBLACIÓN

DENOMINACIÓN DEL PROGRAMA [1/]	FECHA DE PUBLICACIÓN DE REGLAS DE OPERACIÓN	DELEGACIÓN	COLONIA	BENEFICIARIO		TOTAL POBLACIÓN OBJETIVO	PRESUPUESTO (Pesos con Centésimas)	
				TIPO [2/]	TOTAL		MODIFICADO	EJERCIDO
			Tlalpexco	Persona	0.732	2.928	56,888.59	56,888.59
			Tres Estrellas	Persona	0.159	0.635	12,337.79	12,337.79
			Triunfo De La Republica	Persona	0.207	0.829	16,106.50	16,106.50
			U.H. Arbolillo I	Persona	0.181	0.726	14,104.27	14,104.27
			U.H. Ctm El Risco	Persona	0.159	0.635	12,337.79	12,337.79
			U.H. El Coyol	Persona	0.415	1.658	32,213.01	32,213.01
			U.H. Narciso Bassols	Persona	0.573	2.293	44,550.80	44,550.80
			U.H. San Juan De Aragon	Persona	0.622	2.487	48,319.51	48,319.51
			U.H. San Juan De Aragon 1A. Seccion	Persona	2.805	11.219	217,953.62	217,953.62
			U.H. San Juan De Aragon 2A. Seccion	Persona	2.439	9.755	189,509.32	189,509.32
			U.H. San Juan De Aragon 3A. Seccion	Persona	0.829	3.316	64,426.01	64,426.01
			U.H. San Juan De Aragon 4A. Y 5A. Seccion	Persona	1.036	4.145	80,532.52	80,532.52
			U.H. San Juan De Aragon 6A. Seccion	Persona	0.962	3.848	74,761.57	74,761.57
			U.H. San Juan De Aragon 7A. Seccion	Persona	2.073	8.290	161,065.03	161,065.03
			U.H. Villas De Aragon	Persona	0.207	0.829	16,106.50	16,106.50
			Valle De Madero	Persona	3.401	13.603	264,270.90	264,270.90
			Vallejo	Persona	1.658	6.632	128,852.02	128,852.02
			Zona Escolar	Persona	3.552	14.208	276,028.26	276,028.26
		Iztacalco		**Persona**	**36.867**	**147.470**	**2,865,016.39**	**2,865,016.39**
			Agricola Oriental	Persona	9.852	39.406	765,574.72	765,574.72
			Agricola Pantitlan	Persona	0.415	1.658	32,213.01	32,213.01
			Ampliacion Ramos Millan	Persona	0.415	1.658	32,213.01	32,213.01
			Barrio La Asuncion	Persona	0.415	1.658	32,213.01	32,213.01
			Barrio Los Reyes	Persona	0.829	3.316	64,426.01	64,426.01
			Barrio San Francisco	Persona	0.415	1.658	32,213.01	32,213.01
			Barrio San Francisco Xicaltongo	Persona	0.415	1.658	32,213.01	32,213.01
			Barrio San Miguel	Persona	0.829	3.316	64,426.01	64,426.01
			Barrio Santiago Norte	Persona	0.829	3.316	64,426.01	64,426.01
			Barrio Santiago Sur	Persona	0.573	2.293	44,550.80	44,550.80

III.5 PROGRAMAS QUE OTORGAN SUBSIDIOS Y APOYOS A LA POBLACIÓN

DENOMINACIÓN DEL PROGRAMA [1/]	FECHA DE PUBLICACIÓN DE REGLAS DE OPERACIÓN	DELEGACIÓN	COLONIA	BENEFICIARIO		TOTAL POBLACIÓN OBJETIVO	PRESUPUESTO (Pesos con Centésimas)	
				TIPO [2/]	TOTAL		MODIFICADO	EJERCIDO
			Campamento 2 De Octubre	Persona	2.131	8.525	165,629.65	165,629.65
			Carlos Zapata Vela	Persona	2.902	11.607	225,491.04	225,491.04
			Cuchilla Gabriel Ramos	Persona	0.622	2.487	48,319.51	48,319.51
			Cuchilla Ramos Millan	Persona	0.829	3.316	64,426.01	64,426.01
			El Mosco Chinampas	Persona	0.207	0.829	16,106.50	16,106.50
			El Rodeo	Persona	0.207	0.829	16,106.50	16,106.50
			Fraccionamiento Benito	Persona	0.415	1.658	32,213.01	32,213.01
			Gabriel Ramos Millan	Persona	2.487	9.949	193,278.04	193,278.04
			Granjas Mexico	Persona	2.694	10.778	209,384.54	209,384.54
			Jardines Tecma	Persona	1.036	4.145	80,532.52	80,532.52
			Juventino Rosas	Persona	1.451	5.803	112,745.52	112,745.52
			Nueva Santa Anita	Persona	0.415	1.658	32,213.01	32,213.01
			Pantitlan	Persona	4.304	17.216	334,467.85	334,467.85
			Ramos Millan	Persona	0.207	0.829	16,106.50	16,106.50
			Ramos Millan Bramadero	Persona	0.415	1.658	32,213.01	32,213.01
			Reforma Iztaccihuatl	Persona	0.207	0.829	16,106.50	16,106.50
			Reforma Iztazihuatl	Persona	0.415	1.658	32,213.01	32,213.01
			Santa Anita	Persona	0.207	0.829	16,106.50	16,106.50
			Tlacotal	Persona	0.415	1.658	32,213.01	32,213.01
			U.H. Inpi Iztacalco	Persona	0.318	1.270	24,675.58	24,675.58
		Iztapalapa		**Persona**	**167.260**	**669.039**	**12,997,947.95**	**12,997,947.95**
			12 De Diciembre	Persona	0.207	0.829	16,106.50	16,106.50
			1A. Ampliacion Santiago Acahualtepec	Persona	0.207	0.829	16,106.50	16,106.50
			2 Ampliacion Santiago Acahualtepec	Persona	0.207	0.829	16,106.50	16,106.50
			2 Da Ampliacion Santiago Acahualtepec	Persona	1.865	7.461	144,958.53	144,958.53
			2A Ampl. Santiago Acahualtepec	Persona	0.207	0.829	16,106.50	16,106.50
			2A. Ampliacion Santiago Acahualtepec	Persona	0.207	0.829	16,106.50	16,106.50
			2Ad. Ampl. Santiago Acahualtepec	Persona	0.207	0.829	16,106.50	16,106.50
			2Da Ampliacion De Santiago Acahualtepec	Persona	0.207	0.829	16,106.50	16,106.50
			2Da Ampliacion Santiago Acahualtepec	Persona	0.207	0.829	16,106.50	16,106.50

III.5 PROGRAMAS QUE OTORGAN SUBSIDIOS Y APOYOS A LA POBLACIÓN

DENOMINACIÓN DEL PROGRAMA [1/]	FECHA DE PUBLICACIÓN DE REGLAS DE OPERACIÓN	DELEGACIÓN	COLONIA	BENEFICIARIO		TOTAL POBLACIÓN OBJETIVO	PRESUPUESTO (Pesos con Centésimas)	
				TIPO [2/]	TOTAL		MODIFICADO	EJERCIDO
			2Da. Ampliacion Santiago Acahualtepec	Persona	0.622	2.487	48,319.51	48,319.51
			Albarrada	Persona	0.207	0.829	16,106.50	16,106.50
			Ampl. El Triunfo	Persona	0.829	3.316	64,426.01	64,426.01
			Ampl. Emiliano Zapata	Persona	0.228	0.912	17,717.15	17,717.15
			Ampl. Santa Martha	Persona	0.415	1.658	32,213.01	32,213.01
			Ampliacion Barrio San Miguel	Persona	0.415	1.658	32,213.01	32,213.01
			Ampliacion El Santuario	Persona	0.622	2.487	48,319.51	48,319.51
			Ampliacion El Triunfo	Persona	0.622	2.487	48,319.51	48,319.51
			Ampliacion Emiliano Zapata	Persona	2.073	8.290	161,065.03	161,065.03
			Ampliacion Los Reyes	Persona	0.622	2.487	48,319.51	48,319.51
			Ampliación Los Reyes	Persona	0.207	0.829	16,106.50	16,106.50
			Ampliacion Los Reyes Culhuacan	Persona	1.244	4.974	96,639.02	96,639.02
			Ampliación Los Reyes Culhuacan	Persona	0.207	0.829	16,106.50	16,106.50
			Ampliacion Polvorilla	Persona	0.622	2.487	48,319.51	48,319.51
			Ampliacion San Miguel	Persona	0.415	1.658	32,213.01	32,213.01
			Ampliacion Santa Martha	Persona	2.487	9.949	193,278.04	193,278.04
			Apatlaco	Persona	0.829	3.316	64,426.01	64,426.01
			Barrio De San Miguel	Persona	0.207	0.829	16,106.50	16,106.50
			Barrio De Santa Barbara	Persona	0.207	0.829	16,106.50	16,106.50
			Barrio La Asuncion	Persona	0.207	0.829	16,106.50	16,106.50
			Barrio San Antonio	Persona	0.415	1.658	32,213.01	32,213.01
			Barrio San Ignacio	Persona	0.207	0.829	16,106.50	16,106.50
			Barrio San Lorenzo	Persona	0.207	0.829	16,106.50	16,106.50
			Barrio San Lorenzo	Persona	0.207	0.829	16,106.50	16,106.50
			Barrio San Pablo	Persona	0.415	1.658	32,213.01	32,213.01
			Barrio San Pedro	Persona	0.207	0.829	16,106.50	16,106.50
			Barrio Santa Barbara	Persona	2.073	8.290	161,065.03	161,065.03
			Barrio Tula	Persona	0.207	0.829	16,106.50	16,106.50
			Buenavista	Persona	1.451	5.803	112,745.52	112,745.52
			Campestre Potrero	Persona	1.658	6.632	128,852.02	128,852.02
			Campestre Protero	Persona	0.415	1.658	32,213.01	32,213.01
			Carlos Hank Gonzalez	Persona	1.865	7.461	144,958.53	144,958.53
			Casa Blanca	Persona	0.207	0.829	16,106.50	16,106.50
			Cerro De La Estrella	Persona	0.207	0.829	16,106.50	16,106.50

III.5 PROGRAMAS QUE OTORGAN SUBSIDIOS Y APOYOS A LA POBLACIÓN

DENOMINACIÓN DEL PROGRAMA 1/	FECHA DE PUBLICACIÓN DE REGLAS DE OPERACIÓN	DELEGACIÓN	COLONIA	BENEFICIARIO		TOTAL POBLACIÓN OBJETIVO	PRESUPUESTO (Pesos con Centésimas)	
				TIPO 2/	TOTAL		MODIFICADO	EJERCIDO
			Consejo Agrarista Mexicano	Persona	4.145	16.581	322,130.06	322,130.06
			Constitucion De 1917	Persona	0.829	3.316	64,426.01	64,426.01
			Culhuacan	Persona	0.415	1.658	32,213.01	32,213.01
			Degollado	Persona	0.207	0.829	16,106.50	16,106.50
			Degollado Chico	Persona	0.622	2.487	48,319.51	48,319.51
			Degollado Mexicatlalli	Persona	1.658	6.632	128,852.02	128,852.02
			Degollado-Mexicatlalli	Persona	0.207	0.829	16,106.50	16,106.50
			Desarrollo Urbamo Quetzalcoatl	Persona	0.415	1.658	32,213.01	32,213.01
			Desarrollo Urbamo Quetzalcoatl, Predio La	Persona	0.415	1.658	32,213.01	32,213.01
			Desarrollo Urbano Quetzalcoatl	Persona	7.876	31.504	612,047.12	612,047.12
			Dr. Alfonso Ortiz Tirado	Persona	0.622	2.487	48,319.51	48,319.51
			Ejidos De Santa Maria Aztahuacan	Persona	1.036	4.145	80,532.52	80,532.52
			Ejidos Sta. Maria Aztahuacan	Persona	0.228	0.912	17,717.15	17,717.15
			El Eden	Persona	0.207	0.829	16,106.50	16,106.50
			El Manto	Persona	0.829	3.316	64,426.01	64,426.01
			El Mirador	Persona	0.207	0.829	16,106.50	16,106.50
			El Molino	Persona	0.829	3.316	64,426.01	64,426.01
			El Molino, U.H Cananea	Persona	0.207	0.829	16,106.50	16,106.50
			El Molino, Unidad	Persona	0.207	0.829	16,106.50	16,106.50
			El Pri	Persona	0.207	0.829	16,106.50	16,106.50
			El Rodeo	Persona	0.829	3.316	64,426.01	64,426.01
			El Rosario	Persona	2.280	9.119	177,171.53	177,171.53
			El Santuario	Persona	0.622	2.487	48,319.51	48,319.51
			El Sifon	Persona	1.451	5.803	112,745.52	112,745.52
			El Triangulo	Persona	0.415	1.658	32,213.01	32,213.01
			El Triunfo	Persona	0.207	0.829	16,106.50	16,106.50
			El Vergel	Persona	0.415	1.658	32,213.01	32,213.01
			Escuadron 201	Persona	0.415	1.658	32,213.01	32,213.01
			Estrella Culhuacan	Persona	0.415	1.658	32,213.01	32,213.01

III.5 PROGRAMAS QUE OTORGAN SUBSIDIOS Y APOYOS A LA POBLACIÓN

DENOMINACIÓN DEL PROGRAMA 1/	FECHA DE PUBLICACIÓN DE REGLAS DE OPERACIÓN	DELEGACIÓN	COLONIA	BENEFICIARIO		TOTAL POBLACIÓN OBJETIVO	PRESUPUESTO (Pesos con Centésimas)	
				TIPO 2/	TOTAL		MODIFICADO	EJERCIDO
			Estrella Del Sur	Persona	0.829	3.316	64,426.01	64,426.01
			Francisco Villa	Persona	0.622	2.487	48,319.51	48,319.51
			Fuego Nuevo	Persona	1.244	4.974	96,639.02	96,639.02
			Granjas Estrella	Persona	1.036	4.145	80,532.52	80,532.52
			Granjas San Antonio	Persona	0.207	0.829	16,106.50	16,106.50
			Guadalupe Del Moral	Persona	1.244	4.974	96,639.02	96,639.02
			Heroes De Churubusco	Persona	1.451	5.803	112,745.52	112,745.52
			Insurgentes	Persona	0.829	3.316	64,426.01	64,426.01
			Ixtlahuacan	Persona	2.902	11.607	225,491.04	225,491.04
			Jacarandas	Persona	1.451	5.803	112,745.52	112,745.52
			Jardin De San Lorenzo	Persona	0.207	0.829	16,106.50	16,106.50
			Jardines De San Lorenzo	Persona	0.829	3.316	64,426.01	64,426.01
			Jose Lopez Portillo	Persona	1.036	4.145	80,532.52	80,532.52
			Juan Escutia	Persona	1.451	5.803	112,745.52	112,745.52
			La Cañada El Potrero	Persona	0.415	1.658	32,213.01	32,213.01
			La Era	Persona	1.244	4.974	96,639.02	96,639.02
			La Planta	Persona	0.415	1.658	32,213.01	32,213.01
			La Polvorilla	Persona	0.622	2.487	48,319.51	48,319.51
			Las Peñas	Persona	1.451	5.803	112,745.52	112,745.52
			Leyes De Reforma 1ª Secc.	Persona	0.207	0.829	16,106.50	16,106.50
			Leyes De Reforma 1A. Secc.	Persona	0.207	0.829	16,106.50	16,106.50
			Leyes De Reforma 1Ra. Seccion	Persona	0.207	0.829	16,106.50	16,106.50
			Leyes De Reforma 2A Secc	Persona	0.415	1.658	32,213.01	32,213.01
			Leyes De Reforma 2Da. Seccion	Persona	0.415	1.658	32,213.01	32,213.01
			Leyes De Reforma 3A Secc.	Persona	0.207	0.829	16,106.50	16,106.50
			Leyes De Reforma 3ª Secc.	Persona	2.073	8.290	161,065.03	161,065.03
			Leyes De Reforma 3A Seccion	Persona	0.622	2.487	48,319.51	48,319.51
			Leyes De Reforma 3A. Secc.	Persona	0.415	1.658	32,213.01	32,213.01
			Leyes De Reforma 3Era. Seccion	Persona	0.207	0.829	16,106.50	16,106.50
			Leyes De Reforma 3Ra. Seccion	Persona	1.244	4.974	96,639.02	96,639.02

III.5 PROGRAMAS QUE OTORGAN SUBSIDIOS Y APOYOS A LA POBLACIÓN

DENOMINACIÓN DEL PROGRAMA 1/	FECHA DE PUBLICACIÓN DE REGLAS DE OPERACIÓN	DELEGACIÓN	COLONIA	BENEFICIARIO		TOTAL POBLACIÓN OBJETIVO	PRESUPUESTO (Pesos con Centésimas)	
				TIPO 2/	TOTAL		MODIFICADO	EJERCIDO
			Leyes De Reforma, 3A. Secc	Persona	0.207	0.829	16,106.50	16,106.50
			Leyes De Reforma, 3A. Secc.	Persona	0.207	0.829	16,106.50	16,106.50
			Lomas De La Estancia	Persona	7.669	30.675	595,940.61	595,940.61
			Lomas De San Lorenzo Tezonco	Persona	0.415	1.658	32,213.01	32,213.01
			Lomas De San Lorenzo	Persona	1.865	7.461	144,958.53	144,958.53
			Lomas De San Lorenzo Tezonco	Persona	2.280	9.119	177,171.53	177,171.53
			Lomas De Santa Cruz	Persona	0.207	0.829	16,106.50	16,106.50
			Lomas De Santa Cruz Meyehualco	Persona	0.829	3.316	64,426.01	64,426.01
			Lomas De Sta. Cruz Meyehualco	Persona	0.207	0.829	16,106.50	16,106.50
			Lomas De Zaragoza	Persona	1.865	7.461	144,958.53	144,958.53
			Lomas Del Paraiso	Persona	0.207	0.829	16,106.50	16,106.50
			Lomas El Manto	Persona	0.207	0.829	16,106.50	16,106.50
			Lomas Estrella	Persona	1.036	4.145	80,532.52	80,532.52
			Los Angeles	Persona	0.829	3.316	64,426.01	64,426.01
			Los Reyes Culhuacan	Persona	0.415	1.658	32,213.01	32,213.01
			Magdalena Atlazolpa	Persona	0.207	0.829	16,106.50	16,106.50
			Miguel De La Madrid	Persona	3.316	13.265	257,704.05	257,704.05
			Minerva	Persona	0.622	2.487	48,319.51	48,319.51
			Miravalle	Persona	2.487	9.949	193,278.04	193,278.04
			Miravallle	Persona	0.207	0.829	16,106.50	16,106.50
			Mixcoatl	Persona	0.207	0.829	16,106.50	16,106.50
			Palmitas	Persona	0.207	0.829	16,106.50	16,106.50
			Paraje San Juan	Persona	0.622	2.487	48,319.51	48,319.51
			Paraje San Juan Cerro	Persona	0.207	0.829	16,106.50	16,106.50
			Paraje Zacatepec	Persona	0.829	3.316	64,426.01	64,426.01
			Poblado De Santiago Acahualtepec	Persona	0.207	0.829	16,106.50	16,106.50
			Predio Degollado	Persona	0.415	1.658	32,213.01	32,213.01
			Presidentes De Mexico	Persona	2.694	10.778	209,384.54	209,384.54
			Progresista	Persona	0.829	3.316	64,426.01	64,426.01
			Progreso Del Sur	Persona	0.207	0.829	16,106.50	16,106.50
			Pueblo De Santa Maria Tomatlan	Persona	0.207	0.829	16,106.50	16,106.50
			Pueblo Aculco	Persona	0.207	0.829	16,106.50	16,106.50
			Pueblo De Culhuacan	Persona	0.415	1.658	32,213.01	32,213.01

III.5 PROGRAMAS QUE OTORGAN SUBSIDIOS Y APOYOS A LA POBLACIÓN

DENOMINACIÓN DEL PROGRAMA 1/	FECHA DE PUBLICACIÓN DE REGLAS DE OPERACIÓN	DELEGACIÓN	COLONIA	BENEFICIARIO		TOTAL POBLACIÓN OBJETIVO	PRESUPUESTO (Pesos con Centésimas)	
				TIPO 2/	TOTAL		MODIFICADO	EJERCIDO
			Pueblo De San Lorenzo Tezonco	Persona	0.829	3.316	64,426.01	64,426.01
			Pueblo De Santa Cruz Meyehualco	Persona	1.036	4.145	80,532.52	80,532.52
			Pueblo De Santa Maria Aztahuacan	Persona	0.207	0.829	16,106.50	16,106.50
			Pueblo Los Reyes Culhuacan	Persona	1.513	6.052	117,577.47	117,577.47
			Pueblo San Andres Tomatlan	Persona	0.415	1.658	32,213.01	32,213.01
			Pueblo San Sebastian Tecoloxtitlan	Persona	0.207	0.829	16,106.50	16,106.50
			Pueblo Santa Cruz Meyehualco	Persona	0.415	1.658	32,213.01	32,213.01
			Pueblo Santa Martha Acatitla	Persona	0.207	0.829	16,106.50	16,106.50
			Pueblo Santiago Acahualtepec	Persona	0.622	2.487	48,319.51	48,319.51
			Pueblo Santiago De Acahualtepec	Persona	0.207	0.829	16,106.50	16,106.50
			Puente Blanco	Persona	0.850	3.399	66,036.66	66,036.66
			Puente Quemado	Persona	0.207	0.829	16,106.50	16,106.50
			Reforma Politica	Persona	0.829	3.316	64,426.01	64,426.01
			Renovacion	Persona	1.244	4.974	96,639.02	96,639.02
			Ricardo Flores Magon	Persona	0.207	0.829	16,106.50	16,106.50
			Rinconada El Molino	Persona	1.036	4.145	80,532.52	80,532.52
			Rinconadda El Molino	Persona	0.415	1.658	32,213.01	32,213.01
			San Andres Tomatlan	Persona	0.622	2.487	48,319.51	48,319.51
			San Francisco Apolocalco	Persona	1.658	6.632	128,852.02	128,852.02
			San Jose Aculco	Persona	0.207	0.829	16,106.50	16,106.50
			San Jose Buenavista	Persona	1.036	4.145	80,532.52	80,532.52
			San Juan Xalpa	Persona	2.694	10.778	209,384.54	209,384.54
			San Juanico Nextipac	Persona	0.207	0.829	16,106.50	16,106.50
			San Lorenzo Tezonco	Persona	1.865	7.461	144,958.53	144,958.53
			San Miguel	Persona	0.415	1.658	32,213.01	32,213.01
			San Miguel Teotongo	Persona	7.897	31.587	613,657.77	613,657.77
			San Pablo	Persona	0.622	2.487	48,319.51	48,319.51
			San Sebastian Tecoloxtitlan	Persona	0.207	0.829	16,106.50	16,106.50
			San Simon Culhuacan	Persona	0.622	2.487	48,319.51	48,319.51
			Santa Maria Aztahuacan	Persona	0.415	1.658	32,213.01	32,213.01

III.5 PROGRAMAS QUE OTORGAN SUBSIDIOS Y APOYOS A LA POBLACIÓN

DENOMINACIÓN DEL PROGRAMA [1/]	FECHA DE PUBLICACIÓN DE REGLAS DE OPERACIÓN	DELEGACIÓN	COLONIA	BENEFICIARIO		TOTAL POBLACIÓN OBJETIVO	PRESUPUESTO (Pesos con Centésimas)	
				TIPO [2/]	TOTAL		MODIFICADO	EJERCIDO
			Santa Maria Aztahucan	Persona	0.207	0.829	16,106.50	16,106.50
			Santa Maria Del Monte	Persona	0.415	1.658	32,213.01	32,213.01
			Santa Maria Tomatlan	Persona	1.451	5.803	112,745.52	112,745.52
			Santa Martha Acatitla	Persona	2.073	8.290	161,065.03	161,065.03
			Santa Martha Acatitla Sur	Persona	1.244	4.974	96,639.02	96,639.02
			Santiago Acahualtepec	Persona	0.207	0.829	16,106.50	16,106.50
			Santiago Acahualtepec 2ª Ampl	Persona	0.415	1.658	32,213.01	32,213.01
			Sector Popular	Persona	0.622	2.487	48,319.51	48,319.51
			Segunda Ampliacion Santiago Acahualtepec	Persona	0.207	0.829	16,106.50	16,106.50
			Sifon	Persona	0.415	1.658	32,213.01	32,213.01
			Tenorios	Persona	0.622	2.487	48,319.51	48,319.51
			Tepalcates	Persona	0.207	0.829	16,106.50	16,106.50
			U. H. Ejercito	Persona	0.415	1.658	32,213.01	32,213.01
			U. H. Ermita Zaragoza	Persona	0.622	2.487	48,319.51	48,319.51
			U.H Cananea	Persona	0.207	0.829	16,106.50	16,106.50
			U.H. Ermita Zaragoza	Persona	1.036	4.145	80,532.52	80,532.52
			U.H. La Colmena	Persona	0.622	2.487	48,319.51	48,319.51
			U.H. Santa Cruz Meyehualco	Persona	0.415	1.658	32,213.01	32,213.01
			U.H. Vicente Guerrero	Persona	1.306	5.223	101,470.97	101,470.97
			Unidad Habitacional Margarita Maza De Juarez	Persona	0.207	0.829	16,106.50	16,106.50
			Unidad Habitacional Picos Vi-B	Persona	0.207	0.829	16,106.50	16,106.50
			Unidad Habitacional Vicente Guerrero	Persona	0.622	2.487	48,319.51	48,319.51
			Valle De Luces	Persona	1.451	5.803	112,745.52	112,745.52
			Valle De San Lorenzo	Persona	1.036	4.145	80,532.52	80,532.52
			Valle De San Lorenzo Tezonco	Persona	2.073	8.290	161,065.03	161,065.03
			Valle Del Sur	Persona	1.244	4.974	96,639.02	96,639.02
			Valle San Lorenzo	Persona	0.622	2.487	48,319.51	48,319.51
			Valle Sur	Persona	0.207	0.829	16,106.50	16,106.50
			Xalpa	Persona	4.560	18.239	354,343.07	354,343.07

III.5 PROGRAMAS QUE OTORGAN SUBSIDIOS Y APOYOS A LA POBLACIÓN

DENOMINACIÓN DEL PROGRAMA [1/]	FECHA DE PUBLICACIÓN DE REGLAS DE OPERACIÓN	DELEGACIÓN	COLONIA	BENEFICIARIO		TOTAL POBLACIÓN OBJETIVO	PRESUPUESTO (Pesos con Centésimas)	
				TIPO [2/]	TOTAL		MODIFICADO	EJERCIDO
			Zacahuitzco	Persona	0.207	0.829	16,106.50	16,106.50
		Magdalena Contreras		**Persona**	**20.021**	**80.082**	**1,555,825.02**	**1,555,825.02**
			Ampliacion Potrerillo	Persona	0.415	1.658	32,213.01	32,213.01
			Atacasco	Persona	0.781	3.122	60,657.30	60,657.30
			Barranca Seca	Persona	0.829	3.316	64,426.01	64,426.01
			Barros Sierra	Persona	0.829	3.316	64,426.01	64,426.01
			Cuauhtemoc	Persona	1.036	4.145	80,532.52	80,532.52
			El Ocotal	Persona	0.207	0.829	16,106.50	16,106.50
			El Rosal	Persona	0.415	1.658	32,213.01	32,213.01
			El Tanque	Persona	2.487	9.949	193,278.04	193,278.04
			El Toro	Persona	0.207	0.829	16,106.50	16,106.50
			Heroes De Padierna	Persona	0.415	1.658	32,213.01	32,213.01
			Huayatla	Persona	0.207	0.829	16,106.50	16,106.50
			La Malinche	Persona	3.316	13.265	257,704.05	257,704.05
			Las Cruces	Persona	0.207	0.829	16,106.50	16,106.50
			Las Palmas	Persona	0.622	2.487	48,319.51	48,319.51
			Lomas De San Bernabe	Persona	0.732	2.928	56,888.59	56,888.59
			Lomas Quebradas	Persona	0.829	3.316	64,426.01	64,426.01
			Los Padres	Persona	1.036	4.145	80,532.52	80,532.52
			Malinche	Persona	0.829	3.316	64,426.01	64,426.01
			Palmas	Persona	0.415	1.658	32,213.01	32,213.01
			Pueblo La Magdalena	Persona	0.207	0.829	16,106.50	16,106.50
			Pueblo Nuevo Alto	Persona	0.207	0.829	16,106.50	16,106.50
			San Bartolo Ameyalco	Persona	0.622	2.487	48,319.51	48,319.51
			San Bernabe Ocotepec	Persona	0.732	2.928	56,888.59	56,888.59
			San Francisco	Persona	0.573	2.293	44,550.80	44,550.80
			San Jeronimo Lidice	Persona	1.244	4.974	96,639.02	96,639.02
			Vista Hermosa	Persona	0.207	0.829	16,106.50	16,106.50
			Vistahermosa	Persona	0.415	1.658	32,213.01	32,213.01
		Miguel Hidalgo		**Persona**	**16.340**	**65.361**	**1,269,827.15**	**1,269,827.15**
			16 De Septiembre	Persona	1.244	4.974	96,639.02	96,639.02
			5 De Mayo	Persona	0.891	3.563	69,226.38	69,226.38
			America	Persona	0.476	1.905	37,013.37	37,013.37

III.5 PROGRAMAS QUE OTORGAN SUBSIDIOS Y APOYOS A LA POBLACIÓN

DENOMINACIÓN DEL PROGRAMA 1/	FECHA DE PUBLICACIÓN DE REGLAS DE OPERACIÓN	DELEGACIÓN	COLONIA	BENEFICIARIO		TOTAL POBLACIÓN OBJETIVO	PRESUPUESTO (Pesos con Centésimas)	
				TIPO 2/	TOTAL		MODIFICADO	EJERCIDO
			Ampliacion Granada	Persona	0.318	1.270	24,675.58	24,675.58
			Anahuac	Persona	1.623	6.491	126,114.97	126,114.97
			Argentina	Persona	0.318	1.270	24,675.58	24,675.58
			Argentina Antigua	Persona	1.244	4.974	96,639.02	96,639.02
			Argentina Poniente	Persona	0.573	2.293	44,550.80	44,550.80
			Daniel Garza	Persona	1.305	5.221	101,439.38	101,439.38
			Deportiva Pensil	Persona	0.732	2.928	56,888.59	56,888.59
			Escandon	Persona	0.159	0.635	12,337.79	12,337.79
			Francisco I Madero	Persona	0.207	0.829	16,106.50	16,106.50
			Huichapan	Persona	0.318	1.270	24,675.58	24,675.58
			Mexico Nuevo	Persona	0.476	1.905	37,013.37	37,013.37
			Nueva Argentina	Persona	0.573	2.293	44,550.80	44,550.80
			Observatorio	Persona	0.732	2.928	56,888.59	56,888.59
			Pensil	Persona	2.034	8.135	158,045.30	158,045.30
			Pensil Sur	Persona	0.415	1.658	32,213.01	32,213.01
			Peralitos	Persona	0.207	0.829	16,106.50	16,106.50
			Popo	Persona	0.618	2.473	48,036.84	48,036.84
			Popotla	Persona	0.415	1.658	32,213.01	32,213.01
			San Miguel Chapultepec	Persona	0.842	3.369	65,457.67	65,457.67
			Tacuba	Persona	0.622	2.487	48,319.51	48,319.51
		Milpa Alta		**Persona**	**20.312**	**81.246**	**1,578,437.30**	**1,578,437.30**
			Barrio Cruztitla San Antonio Tecomitl	Persona	0.829	3.316	64,426.01	64,426.01
			Barrio La Luz	Persona	0.415	1.658	32,213.01	32,213.01
			Barrio Los Angeles Villa Milpa Alta	Persona	0.622	2.487	48,319.51	48,319.51
			Barrio San Marcos Santa Ana Tlacotenco	Persona	0.415	1.658	32,213.01	32,213.01
			Barrio San Miguel	Persona	0.207	0.829	16,106.50	16,106.50
			Barrio Santa Cruz	Persona	0.207	0.829	16,106.50	16,106.50
			Barrio Santa Cruz Villa Milpa Alta	Persona	0.622	2.487	48,319.51	48,319.51
			Barrio Santa Martha	Persona	0.207	0.829	16,106.50	16,106.50
			Barrio Tenantitla San Antonio Tecomtl	Persona	0.415	1.658	32,213.01	32,213.01
			Barrio Xochitepec	Persona	0.207	0.829	16,106.50	16,106.50
			Pueblo De San Antonio Tecomitl	Persona	0.207	0.829	16,106.50	16,106.50

III.5 PROGRAMAS QUE OTORGAN SUBSIDIOS Y APOYOS A LA POBLACIÓN

DENOMINACIÓN DEL PROGRAMA [1/]	FECHA DE PUBLICACIÓN DE REGLAS DE OPERACIÓN	DELEGACIÓN	COLONIA	BENEFICIARIO		TOTAL POBLACIÓN OBJETIVO	PRESUPUESTO (Pesos con Centésimas)	
				TIPO [2/]	TOTAL		MODIFICADO	EJERCIDO
			Pueblo San Pedro Atocpan	Persona	0.415	1.658	32,213.01	32,213.01
			Pueblo San Salvador Cuauhtenco	Persona	0.415	1.658	32,213.01	32,213.01
			San Antonio Tecomitl	Persona	1.658	6.632	128,852.02	128,852.02
			San Bartolome Xicomulco	Persona	0.829	3.316	64,426.01	64,426.01
			San Fco. Tecoxpa	Persona	0.207	0.829	16,106.50	16,106.50
			San Francisco Tecoxpa	Persona	2.487	9.949	193,278.04	193,278.04
			San Jeronimo Miacatlan	Persona	2.694	10.778	209,384.54	209,384.54
			San Juan Tepenahuac	Persona	2.902	11.607	225,491.04	225,491.04
			San Lorenzo Tlacoyuca	Persona	0.207	0.829	16,106.50	16,106.50
			San Lorenzo Tlacoyucan	Persona	0.415	1.658	32,213.01	32,213.01
			San Pablo Oztotepec	Persona	0.829	3.316	64,426.01	64,426.01
			San Pablo Oztotepec Tlalpac	Persona	0.415	1.658	32,213.01	32,213.01
			San Pablo Oztotepec Tlalpac	Persona	0.207	0.829	16,106.50	16,106.50
			San Pedro Atocpan	Persona	0.829	3.316	64,426.01	64,426.01
			San Salvador Cuauhtemoc	Persona	0.207	0.829	16,106.50	16,106.50
			Santa Ana Tlacotenco	Persona	0.829	3.316	64,426.01	64,426.01
			Villa Milpa Alta	Persona	0.415	1.658	32,213.01	32,213.01
		Tlahuac		**Persona**	**33.638**	**134.554**	**2,614,085.44**	**2,614,085.44**
			Selene	Persona	0.207	0.829	16,106.50	16,106.50
			Amp. Selene	Persona	0.622	2.487	48,319.51	48,319.51
			Ampliacion Selene	Persona	1.244	4.974	96,639.02	96,639.02
			Barrio De Santa Ana	Persona	0.228	0.912	17,717.15	17,717.15
			Barrio La Concepcion	Persona	0.415	1.658	32,213.01	32,213.01
			Barrio Los Reyes	Persona	0.415	1.658	32,213.01	32,213.01
			Barrio San Mateo	Persona	0.622	2.487	48,319.51	48,319.51
			Bo. La Asuncion	Persona	0.415	1.658	32,213.01	32,213.01
			Bo. La Lupita	Persona	0.415	1.658	32,213.01	32,213.01
			Bo. La Magdalena	Persona	0.207	0.829	16,106.50	16,106.50
			Bo. Los Reyes	Persona	0.829	3.316	64,426.01	64,426.01
			Bo. San Agustin	Persona	0.207	0.829	16,106.50	16,106.50
			Bo. San Mateo	Persona	0.207	0.829	16,106.50	16,106.50
			Bo. San Miguel Mixquic	Persona	0.207	0.829	16,106.50	16,106.50

III.5 PROGRAMAS QUE OTORGAN SUBSIDIOS Y APOYOS A LA POBLACIÓN

DENOMINACIÓN DEL PROGRAMA [1/]	FECHA DE PUBLICACIÓN DE REGLAS DE OPERACIÓN	DELEGACIÓN	COLONIA	BENEFICIARIO		TOTAL POBLACIÓN OBJETIVO	PRESUPUESTO (Pesos con Centésimas)	
				TIPO [2/]	TOTAL		MODIFICADO	EJERCIDO
			Bo. Santa Ana	Persona	0.207	0.829	16,106.50	16,106.50
			Del Mar	Persona	1.244	4.974	96,639.02	96,639.02
			El Triangulo	Persona	0.207	0.829	16,106.50	16,106.50
			Emiliano Zapata	Persona	0.415	1.658	32,213.01	32,213.01
			Emiliano Zapata 2 Seccion	Persona	0.207	0.829	16,106.50	16,106.50
			Emiliano Zapata 2ª Seccion	Persona	0.207	0.829	16,106.50	16,106.50
			Jaime Torres Bodet	Persona	1.036	4.145	80,532.52	80,532.52
			Jardines Del Llano	Persona	0.415	1.658	32,213.01	32,213.01
			La Conchita	Persona	0.207	0.829	16,106.50	16,106.50
			La Conchita Tetelco	Persona	0.207	0.829	16,106.50	16,106.50
			La Conchita Zapotitlan	Persona	1.451	5.803	112,745.52	112,745.52
			La Conchita, Tierra Blanca, Torres Bodet	Persona	0.207	0.829	16,106.50	16,106.50
			La Estacion	Persona	0.207	0.829	16,106.50	16,106.50
			La Habana	Persona	0.643	2.570	49,930.16	49,930.16
			La Lupita	Persona	0.207	0.829	16,106.50	16,106.50
			Los Olivos	Persona	0.415	1.658	32,213.01	32,213.01
			Miguel Hidalgo	Persona	3.337	13.348	259,314.70	259,314.70
			Ojo De Agua	Persona	0.415	1.658	32,213.01	32,213.01
			Pbo. San Francisco Tlaltenco	Persona	0.415	1.658	32,213.01	32,213.01
			Peña Alta	Persona	1.451	5.803	112,745.52	112,745.52
			Quiahuatla	Persona	0.622	2.487	48,319.51	48,319.51
			San Bartolome Mixquic	Persona	0.207	0.829	16,106.50	16,106.50
			San Francisco Tlaltenco	Persona	0.207	0.829	16,106.50	16,106.50
			San Jose	Persona	3.523	14.094	273,810.55	273,810.55
			San Juan Ixtayopan	Persona	0.415	1.658	32,213.01	32,213.01
			San Nicolas Tetelco	Persona	0.207	0.829	16,106.50	16,106.50
			Santa Catarina	Persona	2.694	10.778	209,384.54	209,384.54
			Santa Catarina Y Eje 10 Sur	Persona	0.207	0.829	16,106.50	16,106.50
			Santa Cecilia	Persona	1.036	4.145	80,532.52	80,532.52
			Santiago Zapotitlan	Persona	0.622	2.487	48,319.51	48,319.51
			Selene	Persona	3.938	15.752	306,023.56	306,023.56
			Zacatenco	Persona	0.207	0.829	16,106.50	16,106.50
			Zapotitla	Persona	0.415	1.658	32,213.01	32,213.01
		Tlalpan		**Persona**	**14.716**	**58.862**	**1,143,561.72**	**1,143,561.72**

III.5 PROGRAMAS QUE OTORGAN SUBSIDIOS Y APOYOS A LA POBLACIÓN

DENOMINACIÓN DEL PROGRAMA [1/]	FECHA DE PUBLICACIÓN DE REGLAS DE OPERACIÓN	DELEGACIÓN	COLONIA	BENEFICIARIO		TOTAL POBLACIÓN OBJETIVO	PRESUPUESTO (Pesos con Centésimas)	
				TIPO [2/]	TOTAL		MODIFICADO	EJERCIDO
			Ampliacion Miguel Hidalgo	Persona	1.036	4.145	80,532.52	80,532.52
			Belvedere	Persona	0.415	1.658	32,213.01	32,213.01
			Bosques Del Pedregal	Persona	0.829	3.316	64,426.01	64,426.01
			Cruz Del Farol	Persona	0.415	1.658	32,213.01	32,213.01
			Cultura Maya	Persona	0.207	0.829	16,106.50	16,106.50
			Dos De Octubre	Persona	0.415	1.658	32,213.01	32,213.01
			Ejidos De San Pedro Martir	Persona	0.207	0.829	16,106.50	16,106.50
			El Mirador Ll	Persona	0.622	2.487	48,319.51	48,319.51
			Heroes De Padierna	Persona	0.829	3.316	64,426.01	64,426.01
			La Palma	Persona	0.207	0.829	16,106.50	16,106.50
			Lomas Altas De Padierna	Persona	0.207	0.829	16,106.50	16,106.50
			Lomas De Padierna	Persona	1.036	4.145	80,532.52	80,532.52
			Lomas De Padierna Sur	Persona	0.415	1.658	32,213.01	32,213.01
			Maria Esther Zuno Echeverria	Persona	0.415	1.658	32,213.01	32,213.01
			Mesa Los Hornos	Persona	1.244	4.974	96,639.02	96,639.02
			Nuevo Renacimiento De Axalco	Persona	0.415	1.658	32,213.01	32,213.01
			Paraje 38	Persona	0.415	1.658	32,213.01	32,213.01
			Pedregal De San Nicolas	Persona	1.036	4.145	80,532.52	80,532.52
			Pedregal De San Nicolas Segunda Seccion	Persona	0.622	2.487	48,319.51	48,319.51
			Popular Santa Teresa	Persona	0.207	0.829	16,106.50	16,106.50
			San Andres Totoltepec	Persona	0.415	1.658	32,213.01	32,213.01
			San Juan Tepeximilpa	Persona	0.622	2.487	48,319.51	48,319.51
			San Miguel Xicalco	Persona	0.415	1.658	32,213.01	32,213.01
			Tepetongo	Persona	0.207	0.829	16,106.50	16,106.50
			Tepeximilpa Servimex	Persona	0.207	0.829	16,106.50	16,106.50
			Texcaltenco	Persona	0.415	1.658	32,213.01	32,213.01
			Torres De Padierna	Persona	1.244	4.974	96,639.02	96,639.02
		Venustiano Carranza		**Persona**	**19.207**	**76.827**	**1,492,585.06**	**1,492,585.06**
			20 De Noviembre	Persona	1.865	7.461	144,958.53	144,958.53
			Aeronautica Militar	Persona	0.415	1.658	32,213.01	32,213.01
			Alvaro Obregon	Persona	0.159	0.635	12,337.79	12,337.79
			Ampliacion Caracol	Persona	0.829	3.316	64,426.01	64,426.01
			Aquiles Serdan	Persona	0.622	2.487	48,319.51	48,319.51
			Arenal 3A. Seccion	Persona	0.415	1.658	32,213.01	32,213.01

III.5 PROGRAMAS QUE OTORGAN SUBSIDIOS Y APOYOS A LA POBLACIÓN

DENOMINACIÓN DEL PROGRAMA 1/	FECHA DE PUBLICACIÓN DE REGLAS DE OPERACIÓN	DELEGACIÓN	COLONIA	BENEFICIARIO		TOTAL POBLACIÓN OBJETIVO	PRESUPUESTO (Pesos con Centésimas)	
				TIPO 2/	TOTAL		MODIFICADO	EJERCIDO
			Arenal 4A. Seccion	Persona	0.415	1.658	32,213.01	32,213.01
			Arenal4A. Seccion	Persona	0.415	1.658	32,213.01	32,213.01
			Azteca	Persona	0.415	1.658	32,213.01	32,213.01
			Caracol	Persona	0.415	1.658	32,213.01	32,213.01
			Cuchilla Pantitlan	Persona	0.207	0.829	16,106.50	16,106.50
			El Parque	Persona	0.622	2.487	48,319.51	48,319.51
			Federal	Persona	1.036	4.145	80,532.52	80,532.52
			Ignacio Zaragoza	Persona	0.939	3.757	72,995.09	72,995.09
			Jardin Balbuena	Persona	1.036	4.145	80,532.52	80,532.52
			Michoacana	Persona	0.415	1.658	32,213.01	32,213.01
			Moctezuma 1A. Seccion	Persona	0.622	2.487	48,319.51	48,319.51
			Moctezuma 2A. Seccion	Persona	2.661	10.645	206,801.88	206,801.88
			Morelos	Persona	0.415	1.658	32,213.01	32,213.01
			Pensador Mexicano	Persona	1.036	4.145	80,532.52	80,532.52
			Peñon De Los Baños	Persona	0.415	1.658	32,213.01	32,213.01
			Revolucion	Persona	0.207	0.829	16,106.50	16,106.50
			Romero Rubio	Persona	1.817	7.267	141,189.82	141,189.82
			Simon Bolivar	Persona	0.159	0.635	12,337.79	12,337.79
			Valentin Gomez Farias	Persona	1.658	6.632	128,852.02	128,852.02
		Xochimilco		**Persona**	**38.799**	**155.197**	**57,522,312.95**	**57,522,312.95**
			Ampl. Nativitas	Persona	0.207	0.829	16,106.50	16,106.50
			Ampl. Tepepan	Persona	0.207	0.829	16,106.50	16,106.50
			Ampliacion San Marcos	Persona	0.622	2.487	48,319.51	48,319.51
			Año De Juarez	Persona	0.622	2.487	48,319.51	48,319.51
			Barrio 18	Persona	0.415	1.658	32,213.01	32,213.01
			Barrio Calyecac	Persona	0.207	0.829	16,106.50	16,106.50
			Barrio La Guadalupita	Persona	0.622	2.487	48,319.51	48,319.51
			Barrio San Juan	Persona	0.207	0.829	16,106.50	16,106.50
			Barrio San Juan Minas	Persona	0.415	1.658	32,213.01	32,213.01
			Barrio San Marcos	Persona	0.415	1.658	32,213.01	32,213.01
			Barrio Tejomulco	Persona	0.622	2.487	48,319.51	48,319.51
			Bosques Del Sur	Persona	0.415	1.658	32,213.01	32,213.01
			Cerrillos 1Ra. Seccion	Persona	0.415	1.658	32,213.01	32,213.01
			Cerro Grande	Persona	0.622	2.487	48,319.51	48,319.51
			Cristo Rey	Persona	0.207	0.829	16,106.50	16,106.50
			Del Carmen	Persona	1.451	5.803	112,745.52	112,745.52
			Del Carmen Tulyehualco	Persona	1.451	5.803	112,745.52	112,745.52
			El Carmen	Persona	0.207	0.829	16,106.50	16,106.50

III.5 PROGRAMAS QUE OTORGAN SUBSIDIOS Y APOYOS A LA POBLACIÓN

DENOMINACIÓN DEL PROGRAMA [1/]	FECHA DE PUBLICACIÓN DE REGLAS DE OPERACIÓN	DELEGACIÓN	COLONIA	BENEFICIARIO		TOTAL POBLACIÓN OBJETIVO	PRESUPUESTO (Pesos con Centésimas)	
				TIPO [2/]	TOTAL		MODIFICADO	EJERCIDO
			El Mirador 1Ra. Seccion	Persona	0.207	0.829	16,106.50	16,106.50
			El Sacrificio 2Da. Seccion Cerrillos	Persona	0.207	0.829	16,106.50	16,106.50
			Huichapan	Persona	0.207	0.829	16,106.50	16,106.50
			Joya De Vargas	Persona	0.207	0.829	16,106.50	16,106.50
			La Cañada	Persona	0.622	2.487	48,319.51	48,319.51
			La Cebada	Persona	0.207	0.829	16,106.50	16,106.50
			La Concha	Persona	0.415	1.658	32,213.01	32,213.01
			La Noria	Persona	0.415	1.658	32,213.01	32,213.01
			La Peña Nativitas	Persona	0.622	2.487	48,319.51	48,319.51
			La Peñita	Persona	0.207	0.829	16,106.50	16,106.50
			Los Cerrillos	Persona	0.622	2.487	48,319.51	48,319.51
			Los Cerrillos 1Ra. Seccon	Persona	0.207	0.829	16,106.50	16,106.50
			Los Cerrillos 3Ra Seccion	Persona	0.207	0.829	16,106.50	16,106.50
			Los Cerrillos 3Ra. Seccion	Persona	0.622	2.487	48,319.51	48,319.51
			Nativitas La Joya	Persona	0.415	1.658	32,213.01	32,213.01
			Nativitas Tulyehualco	Persona	0.228	0.912	17,717.15	17,717.15
			Olivar Santa Maria	Persona	0.622	2.487	48,319.51	48,319.51
			Oriente De San Lucas	Persona	0.622	2.487	48,319.51	48,319.51
			Oriente San Lucas	Persona	0.207	0.829	16,106.50	16,106.50
			Paraje Tecoloxtitla	Persona	0.207	0.829	16,106.50	16,106.50
			Pblo. Santa Maria	Persona	0.207	0.829	16,106.50	16,106.50
			Pueblo De San Lucas	Persona	0.622	2.487	48,319.51	48,319.51
			Pueblo Nativitas	Persona	0.415	1.658	32,213.01	32,213.01
			Pueblo San Andres Ahuavuca	Persona	0.415	1.658	32,213.01	32,213.01
			Pueblo San Andres	Persona	0.415	1.658	32,213.01	32,213.01
			Pueblo San Francisco Tlalnepantla	Persona	0.415	1.658	32,213.01	32,213.01
			Pueblo San Gregorio	Persona	0.622	2.487	48,319.51	48,319.51
			Pueblo San Lucas	Persona	1.036	4.145	80,532.52	80,532.52
			Pueblo San Luis	Persona	0.415	1.658	32,213.01	32,213.01
			Pueblo Santa Cecilia Tepetlapa	Persona	0.829	3.316	64,426.01	64,426.01
			Pueblo Santa Cruz	Persona	0.207	0.829	16,106.50	16,106.50
			Pueblo Santa Cruz Xochitepec	Persona	0.207	0.829	16,106.50	16,106.50

III.5 PROGRAMAS QUE OTORGAN SUBSIDIOS Y APOYOS A LA POBLACIÓN

DENOMINACIÓN DEL PROGRAMA [1/]	FECHA DE PUBLICACIÓN DE REGLAS DE OPERACIÓN	DELEGACIÓN	COLONIA	BENEFICIARIO		TOTAL POBLACIÓN OBJETIVO	PRESUPUESTO (Pesos con Centésimas)	
				TIPO [2/]	TOTAL		MODIFICADO	EJERCIDO
			Pueblo Santa Mara Tepepan	Persona	0.207	0.829	16,106.50	16,106.50
			Pueblo Santa Maria Nativitas	Persona	0.622	2.487	48,319.51	48,319.51
			Pueblo Santiago Tepalcatlalpan	Persona	0.415	1.658	32,213.01	32,213.01
			Quirino Mendoza	Persona	0.435	1.741	33,823.66	33,823.66
			Rancho Tejomulco	Persona	0.829	3.316	64,426.01	64,426.01
			San Felipe De Jesus	Persona	0.622	2.487	48,319.51	48,319.51
			San Gregorio Atlapulco	Persona	0.622	2.487	48,319.51	48,319.51
			San Jose Zacatepec Pblo. San Mateo Xalpa	Persona	0.207	0.829	16,106.50	16,106.50
			San Juan Moyotepec	Persona	0.207	0.829	16,106.50	16,106.50
			San Juan Tepepan	Persona	0.207	0.829	16,106.50	16,106.50
			San Lorenzo La Cebada	Persona	4.560	18.239	354,343.07	354,343.07
			San Lorenzo, La Cebada	Persona	0.207	0.829	16,106.50	16,106.50
			San Lucas Xochimilco	Persona	0.207	0.829	16,106.50	16,106.50
			San Luis Tlaxialtemalco	Persona	0.829	3.316	64,426.01	64,426.01
			San Mateo Xalpa	Persona	0.622	2.487	48,319.51	48,319.51
			San Sebastian	Persona	0.622	2.487	48,319.51	48,319.51
			Sanata Cruz Acalpixca	Persona	0.622	2.487	48,319.51	48,319.51
			Santa Cecilia Tepetlapa	Persona	0.207	0.829	16,106.50	16,106.50
			Santa Cruz Chavarrieta	Persona	0.622	2.487	48,319.51	48,319.51
			Santa Maria Nativitas	Persona	1.244	4.974	96,639.02	96,639.02
			Santa Maria Tepepan	Persona	0.622	2.487	48,319.51	48,319.51
			Santiago Tepalcatlalpan	Persona	0.207	0.829	16,106.50	16,106.50
			Santiaguito	Persona	0.207	0.829	16,106.50	16,106.50
			Tablas De San Lorenzo	Persona	0.207	0.829	16,106.50	16,106.50
			Tejomulco Nativitas	Persona	0.415	1.658	32,213.01	32,213.01
			Tepepan	Persona	0.207	0.829	16,106.50	16,106.50
			Tulyehualco- Barrio La Lupita	Persona	0.207	0.829	16,106.50	16,106.50

III.5 PROGRAMAS QUE OTORGAN SUBSIDIOS Y APOYOS A LA POBLACIÓN

DENOMINACIÓN DEL PROGRAMA [1/]	FECHA DE PUBLICACIÓN DE REGLAS DE OPERACIÓN	DELEGACIÓN	COLONIA	BENEFICIARIO		TOTAL POBLACIÓN OBJETIVO	PRESUPUESTO (Pesos con Centésimas)	
				TIPO [2/]	TOTAL		MODIFICADO	EJERCIDO
			Zedec Lomas De Nativitas	Persona	0.207	0.829	16,106.50	16,106.50
		DIVERSAS /3	Diversas	Persona	ND	ND	2,047,972.42	0.00
Total Acciones de Mejoramiento de Vivienda							**56,555,148.00**	**54,507,175.58**
Acciones de Vivienda en Conjunto	30 de Enero de 2014	Alvaro Obregon		**Persona**	**9.651**	**38.604**	**4,728,780.79**	**4,728,780.79**
			Colinas Del Sur	Persona	4.722	18.889	2,313,828.92	2,313,828.92
			Santa Lucia	Persona	4.929	19.715	2,414,951.87	2,414,951.87
		Ayuda de Rentas		**Persona**	**57.99**	**231.98**	**28,416,146.73**	**28,416,146.73**
			Ayuda De Rentas Enero 2014	Persona	5.247	20.987	2,570,751.58	2,570,751.58
			Ayuda De Rentas Febrero 2014	Persona	5.109	20.436	2,503,310.56	2,503,310.56
			Ayuda De Rentas Marzo 2014	Persona	4.606	18.425	2,257,025.97	2,257,025.97
			Ayuda De Rentas Abril 2014	Persona	4.649	18.597	2,278,007.61	2,278,007.61
			Ayuda De Rentas Mayo 2014	Persona	4.479	17.916	2,194,580.58	2,194,580.58
			Ayuda De Rentas Junio 2014	Persona	4.233	16.933	2,074,185.88	2,074,185.88
			Ayuda De Rentas Julio 2014	Persona	4.242	16.969	2,078,681.95	2,078,681.95
			Ayuda De Rentas Agosto 2014	Persona	4.928	19.710	2,414,388.33	2,414,388.33
			Ayuda De Rentas Septiembre 2014	Persona	4.782	19.127	2,342,950.81	2,342,950.81
			Ayuda De Rentas Octubre 2014	Persona	4.930	19.718	2,415,387.46	2,415,387.46
			Ayuda De Rentas Noviembre 2014	Persona	5.352	21.407	2,622,206.57	2,622,206.57
			Ayuda De Rentas Diciembre 2014	Persona	5.438	21.753	2,664,669.43	2,664,669.43
		Azcapotzalco		**Persona**	**33.625**	**134.499**	**16,475,551.56**	**16,475,551.56**
			Aldana	Persona	1.888	7.553	925,184.34	925,184.34
			Ampliacion Petrolera	Persona	6.488	25.950	3,178,786.18	3,178,786.18
			Del Gas	Persona	0.124	0.497	60,884.73	60,884.73

III.5 PROGRAMAS QUE OTORGAN SUBSIDIOS Y APOYOS A LA POBLACIÓN

DENOMINACIÓN DEL PROGRAMA 1/	FECHA DE PUBLICACIÓN DE REGLAS DE OPERACIÓN	DELEGACIÓN	COLONIA	BENEFICIARIO		TOTAL POBLACIÓN OBJETIVO	PRESUPUESTO (Pesos con Centésimas)	
				TIPO 2/	TOTAL		MODIFICADO	EJERCIDO
			El Rosario Infonavit	Persona	3.886	15.543	1,903,894.02	1,903,894.02
			Euzkadi	Persona	0.743	2.972	364,064.58	364,064.58
			Los Reyes	Persona	2.711	10.845	1,328,484.75	1,328,484.75
			Reynosa Tamaulipas	Persona	0.025	0.099	12,160.56	12,160.56
			San Alvaro	Persona	1.766	7.065	865,478.69	865,478.69
			San Francisco Tetecala	Persona	5.041	20.163	2,469,887.11	2,469,887.11
			San Juan Tlihuaca	Persona	0.002	0.009	1,129.62	1,129.62
			San Rafael	Persona	3.493	13.971	1,711,381.25	1,711,381.25
			San Sebastian	Persona	0.840	3.359	411,448.05	411,448.05
			Santa Maria Maninalco	Persona	0.438	1.753	214,754.23	214,754.23
			Santo Domingo	Persona	0.647	2.590	317,251.53	317,251.53
			Tezozomoc	Persona	5.532	22.129	2,710,761.92	2,710,761.92
		Benito Juarez		**Persona**	**19.051**	**76.206**	**9,334,829.98**	**9,334,829.98**
			Alamos	Persona	1.811	7.245	887,539.89	887,539.89
			Albert	Persona	0.095	0.380	46,551.12	46,551.12
			Del Lago	Persona	3.935	15.742	1,928,313.46	1,928,313.46
			Independencia	Persona	1.238	4.952	606,616.11	606,616.11
			Letran Valle	Persona	0.035	0.140	17,183.33	17,183.33
			Moderna	Persona	2.957	11.827	1,448,762.37	1,448,762.37
			Napoles	Persona	2.744	10.977	1,344,623.97	1,344,623.97
			Narvarte Poniente	Persona	0.747	2.989	366,152.90	366,152.90
			Nativitas	Persona	1.235	4.941	605,210.39	605,210.39
			Niños Heroes De Chapultepec	Persona	3.750	15.000	1,837,477.49	1,837,477.49
			Portales Norte	Persona	0.282	1.128	138,132.79	138,132.79
			Vertiz Narvarte	Persona	0.221	0.884	108,266.17	108,266.17
		Coyoacán		Persona	**3.752**	**15.008**	**1,838,392.11**	**1,838,392.11**
			Ajusco	Persona	3.752	15.008	1,838,392.11	1,838,392.11
		Cuauhtemoc		**Persona**	**61.581**	**246.325**	**30,173,707.80**	**30,173,707.80**
			Algarin	Persona	0.007	0.030	3,631.75	3,631.75
			Buenavista	Persona	2.463	9.852	1,206,802.56	1,206,802.56
			Buenos Aires	Persona	1.982	7.928	971,190.58	971,190.58

III.5 PROGRAMAS QUE OTORGAN SUBSIDIOS Y APOYOS A LA POBLACIÓN

DENOMINACIÓN DEL PROGRAMA 1/	FECHA DE PUBLICACIÓN DE REGLAS DE OPERACIÓN	DELEGACIÓN	COLONIA	BENEFICIARIO		TOTAL POBLACIÓN OBJETIVO	PRESUPUESTO (Pesos con Centésimas)	
				TIPO 2/	TOTAL		MODIFICADO	EJERCIDO
			Centro De La Ciudad De Mexico Area 1	Persona	4.465	17.859	2,187,669.28	2,187,669.28
			Centro De La Ciudad De Mexico Area 6	Persona	0.228	0.913	111,840.09	111,840.09
			Doctores	Persona	6.117	24.470	2,997,407.26	2,997,407.26
			Esperanza	Persona	10.663	42.652	5,224,646.72	5,224,646.72
			Exhipodromo De Peralvillo	Persona	0.549	2.197	269,137.30	269,137.30
			Guerrero	Persona	6.416	25.663	3,143,645.54	3,143,645.54
			Obrera	Persona	2.299	9.198	1,126,684.31	1,126,684.31
			Peralvillo	Persona	0.640	2.561	313,713.27	313,713.27
			Roma Norte	Persona	8.998	35.994	4,409,092.09	4,409,092.09
			Roma Sur	Persona	0.133	0.532	65,188.68	65,188.68
			San Rafael	Persona	7.928	31.714	3,884,761.84	3,884,761.84
			San Simon Tolnahuac	Persona	0.002	0.009	1,138.21	1,138.21
			Santa Maria La Ribera	Persona	8.576	34.305	4,202,216.57	4,202,216.57
			Transito	Persona	0.062	0.247	30,312.21	30,312.21
			Valle Gomez	Persona	0.050	0.201	24,629.53	24,629.53
		Gustavo A. Madero		**Persona**	**52.515**	**210.059**	**25,731,331.92**	**25,731,331.92**
			15 De Agosto	Persona	1.979	7.916	969,656.69	969,656.69
			Ampl. La Joyita	Persona	0.641	2.566	314,276.79	314,276.79
			Atzacoalco	Persona	8.635	34.541	4,231,101.89	4,231,101.89
			Bondojito	Persona	24.937	99.746	12,218,457.15	12,218,457.15
			Campestre Aragon	Persona	0.234	0.937	114,727.71	114,727.71
			Cuchilla La Joya	Persona	0.581	2.323	284,563.50	284,563.50
			Estrella	Persona	0.326	1.304	159,692.19	159,692.19
			Granjas Modernas	Persona	3.261	13.044	1,597,858.57	1,597,858.57
			Heroes De Nacozari	Persona	0.006	0.023	2,871.14	2,871.14
			La Candelaria Ticoman	Persona	0.595	2.381	291,657.22	291,657.22
			La Pradera	Persona	3.464	13.855	1,697,213.86	1,697,213.86
			Malinche	Persona	0.649	2.597	318,162.03	318,162.03
			Martin Carrera	Persona	1.309	5.237	641,485.54	641,485.54
			Nueva Tenochtitlan	Persona	0.601	2.403	294,402.51	294,402.51

III.5 PROGRAMAS QUE OTORGAN SUBSIDIOS Y APOYOS A LA POBLACIÓN

DENOMINACIÓN DEL PROGRAMA 1/	FECHA DE PUBLICACIÓN DE REGLAS DE OPERACIÓN	DELEGACIÓN	COLONIA	BENEFICIARIO		TOTAL POBLACIÓN OBJETIVO	PRESUPUESTO (Pesos con Centésimas)	
				TIPO 2/	TOTAL		MODIFICADO	EJERCIDO
			San Bartolo Atepehuacan	Persona	0.128	0.514	62,953.42	62,953.42
			San Juan De Aragon, Pueblo	Persona	0.122	0.489	59,847.53	59,847.53
			Santa Maria Ticoman	Persona	2.952	11.808	1,446,441.28	1,446,441.28
			Ticoman	Persona	0.686	2.745	336,202.49	336,202.49
			Vallejo	Persona	1.408	5.631	689,760.42	689,760.42
			Ticoman	Persona	0.90	3.59	336,496.54	336,496.54
		Iztacalco		**Persona**	**33.143**	**132.572**	**16,239,494.84**	**16,239,494.84**
			Agricola Oriental	Persona	25.704	102.814	12,594,285.61	12,594,285.61
			Agricola Pantitlan	Persona	3.119	12.475	1,528,135.70	1,528,135.70
			Granjas Mexico	Persona	3.073	12.293	1,505,825.53	1,505,825.53
			San Pedro	Persona	0.625	2.499	306,148.85	306,148.85
			Santa Anita	Persona	0.623	2.491	305,099.15	305,099.15
		Iztapalapa		**Persona**	**6.135**	**24.541**	**3,006,217.16**	**3,006,217.16**
			Ampliacion Polvorilla	Persona	6.135	24.541	3,006,217.16	3,006,217.16
		Magdalena Contreras		**Persona**	**0.169**	**0.676**	**82,785.26**	**82,785.26**
			La Cruz	Persona	0.169	0.676	82,785.26	82,785.26
		Miguel Hidalgo		**Persona**	**50.281**	**201.123**	**24,636,599.30**	**24,636,599.30**
			Agricultura	Persona	4.949	19.795	2,424,785.18	2,424,785.18
			Ahuehuetes Anahuac	Persona	1.232	4.927	603,510.57	603,510.57
			America	Persona	1.693	6.774	829,764.05	829,764.05
			Anahuac	Persona	0.307	1.229	150,595.37	150,595.37
			Argentina Poniente	Persona	6.237	24.946	3,055,779.50	3,055,779.50
			Cuauhtemoc Pensil	Persona	1.264	5.056	619,381.78	619,381.78
			Legaria	Persona	0.726	2.905	355,868.78	355,868.78
			Mexico Nuevo	Persona	8.836	35.342	4,329,294.12	4,329,294.12
			Pensil	Persona	1.853	7.413	908,056.49	908,056.49
			Pensil Norte	Persona	0.264	1.057	129,460.43	129,460.43
			Popotla	Persona	2.294	9.175	1,123,898.22	1,123,898.22
			San Juanico	Persona	5.381	21.524	2,636,613.97	2,636,613.97
			San Miguel Chapultepec	Persona	9.734	38.937	4,769,584.64	4,769,584.64
			Tacuba	Persona	0.048	0.191	23,444.14	23,444.14
			Tacubaya	Persona	1.778	7.112	871,209.30	871,209.30
			Tlaxpana	Persona	1.498	5.992	734,028.34	734,028.34

III.5 PROGRAMAS QUE OTORGAN SUBSIDIOS Y APOYOS A LA POBLACIÓN

DENOMINACIÓN DEL PROGRAMA [1/]	FECHA DE PUBLICACIÓN DE REGLAS DE OPERACIÓN	DELEGACIÓN	COLONIA	BENEFICIARIO		TOTAL POBLACIÓN OBJETIVO	PRESUPUESTO (Pesos con Centésimas)	
				TIPO [2/]	TOTAL		MODIFICADO	EJERCIDO
			Torreblanca	Persona	2.186	8.746	1,071,324.43	1,071,324.43
		Tlahuac		**Persona**	**9.080**	**36.322**	**4,449,269.89**	**4,449,269.89**
			La Nopalera	Persona	9.080	36.322	4,449,269.89	4,449,269.89
		Venustiano Carranza		**Persona**	**65.602**	**262.408**	**32,143,772.94**	**32,143,772.94**
			20 De Noviembre	Persona	0.064	0.258	31,588.37	31,588.37
			Arenal 1Ra Secc	Persona	0.040	0.161	19,698.09	19,698.09
			Cuchilla Pantitlan	Persona	2.596	10.384	1,272,038.37	1,272,038.37
			Emilio Carranza	Persona	0.020	0.081	9,884.23	9,884.23
			Ignacio Zaragoza	Persona	1.741	6.964	853,110.40	853,110.40
			Magdalena Mixhuca	Persona	1.195	4.780	585,514.48	585,514.48
			Merced Balbuena	Persona	0.914	3.656	447,877.92	447,877.92
			Moctezuma 1Ra Secc	Persona	1.964	7.858	962,518.13	962,518.13
			Moctezuma 2Da Secc	Persona	3.416	13.663	1,673,625.15	1,673,625.15
			Morelos	Persona	26.488	105.951	12,978,548.85	12,978,548.85
			Revolucion	Persona	0.241	0.963	117,978.17	117,978.17
			Romero Rubio	Persona	2.657	10.628	1,301,911.33	1,301,911.33
			Zona Centro	Persona	24.265	97.061	11,889,479.44	11,889,479.44
		DIVERSAS /4	DIVERSAS	Persona	ND	ND	118,988,761.50	0.00
Total Acciones de Vivienda en Conjunto							**316,245,641.80**	**197,256,880.30**
TOTAL URG							**372,800,789.80**	**251,764,055.88**
FONDO AMBIENTAL PÚBLICO DEL DISTRITO FEDERAL								
Apoyar la Participación Social en acciones para la Conservación y Restauración de Ecosistemas (APASO)	30 de enero del 2014	Gustavo A Madero	Sierra De Guadalupe	Persona	120	120	1,516,400.00	1,516,400.00
			Santa Rosa Xochiac	Persona	92	92	655,000.00	655,000.00
			Torres Del Potrero	Persona	83	83	705,000.00	705,000.00
		Cuajimalpa De Morelos	Cuajimalpa	Persona	45	45	375,990.00	375,990.00
			San Lorenzo Acopilco	Persona	105	105	605,299.41	600,000.00
			San Mateo Tlaltenango	Persona	111	111	625,000.00	625,000.00
			San Pedro Atlapulco	Persona	40	40	450,000.00	450,000.00
		Magdalena Contreras	Magdalena Contreras	Persona	380	380	2,876,341.25	2,855,470.00
			San Bernabe Ocotepec	Persona	171	171	710,000.00	710,000.00
			San Nicolas Totolapan	Persona	210	210	1,165,000.00	1,165,000.00
		Tlalpan	Magdalena Petlacalco	Persona	130	130	721,510.00	721,510.00

III.5 PROGRAMAS QUE OTORGAN SUBSIDIOS Y APOYOS A LA POBLACIÓN

DENOMINACIÓN DEL PROGRAMA [1/]	FECHA DE PUBLICACIÓN DE REGLAS DE OPERACIÓN	DELEGACIÓN	COLONIA	BENEFICIARIO		TOTAL POBLACIÓN OBJETIVO	PRESUPUESTO (Pesos con Centésimas)	
				TIPO [2/]	TOTAL		MODIFICADO	EJERCIDO
			Parres El Guarda	Persona	140	140	740,260.00	740,260.00
			San Andres Totoltepec	Persona	520	520	3,963,250.00	3,963,250.00
			Santo Tomas Ajusco	Persona	226	226	1,450,260.00	1,450,260.00
			San Miguel Topilejo	Persona	515	515	3,209,240.92	3,208,280.00
			San Miguel Xicalco	Persona	367	367	2,514,590.00	2,514,590.00
			Tlalpan	Persona	120	120	762,900.00	762,900.00
		Iztapalapa	San Miguel Teotongo	Persona	180	180	1,311,793.28	1,222,560.00
		Milpa Alta	San Antonio Tecomitl	Persona	186	186	1,252,500.00	1,252,500.00
			San Bartolome Xicomulco	Persona	95	95	540,000.00	540,000.00
			San Francisco Tecoxpa	Persona	64	64	480,000.00	480,000.00
			San Jeronimo Miacatlan	Persona	44	44	330,000.00	330,000.00
			San Juan Tepenahuac	Persona	178	178	1,335,000.00	1,335,000.00
			San Lorenzo Tlacoyucan	Persona	111	111	377,446.68	297,500.00
			San Pablo Oztotepec	Persona	89	89	462,500.00	462,500.00
			San Salvador Cuauhtenco	Persona	785	785	6,200,900.00	6,200,900.00
			Santa Ana Tlacotenco	Persona	285	285	1,145,000.00	1,145,000.00
			Villa Milpa Alta	Persona	22	22	165,000.00	165,000.00
			San Francisco Tlaltenco	Persona	6	6	15,000.00	15,000.00
			San Pedro Actopan	Persona	28	28	70,000.00	70,000.00
		Tlahuac	San Andres Mixquic	Persona	69	69	457,500.00	457,500.00
			San Juan Ixtayopan	Persona	375	375	1,430,000.00	1,430,000.00
			San Nicolas Tetelco	Persona	123	123	667,500.00	667,500.00
			San Pedro Tlahuac	Persona	263	263	1,502,500.00	1,502,500.00
			Santa Catarina Yecahuitzotl	Persona	508	508	2,853,720.00	2,853,720.00
		Xochimilco	Barrio La Santisima	Persona	96	96	670,000.00	670,000.00
			San Francisco Tlalnepantla	Persona	189	189	827,500.00	827,500.00
			San Gregorio Atlapulco	Persona	480	480	3,452,100.00	3,452,100.00
			Barr San Lorenzo	Persona	3	3	7,500.00	7,500.00
			San Luis Tlaxialtemalco	Persona	870	870	7,288,210.00	7,288,210.00
			San Mateo Xalpa	Persona	75	75	450,000.00	450,000.00
			Santa Cecilia Tepetlapa	Persona	70	70	624,600.00	624,600.00

III.5 PROGRAMAS QUE OTORGAN SUBSIDIOS Y APOYOS A LA POBLACIÓN

DENOMINACIÓN DEL PROGRAMA [1/]	FECHA DE PUBLICACIÓN DE REGLAS DE OPERACIÓN	DELEGACIÓN	COLONIA	BENEFICIARIO		TOTAL POBLACIÓN OBJETIVO	PRESUPUESTO (Pesos con Centésimas)	
				TIPO [2/]	TOTAL		MODIFICADO	EJERCIDO
			Santa Cruz Xochitepec	Persona	65	65	450,000.00	450,000.00
			Santiago Tepalcatlalpan	Persona	24	24	240,960.00	240,960.00
			Santiago Tulyehualco	Persona	215	215	1,991,250.00	1,991,250.00
		Varias Delegaciones	Varias Comunidades	Persona	255	255	2,257,278.46	2,195,220.00
Subtotal APASO					**9,128**	**9,128**	**61,901,800.00**	**61,643,430.00**
Otorgar Fondos para la Conservación y Restauración de Ecosistemas (FOCORE)		Álvaro Obregón	San Bartolo Ameyalco	Persona	11	11	255,857.60	255,857.60
			Santa Rosa Xochiac	Persona	8	8	133,236.00	133,236.00
			San Mateo Tlaltenango	Persona	18	18	297,434.20	297,434.20
		Magdalena Contreras	Magdalena Contreras	Persona	27	27	1,220,914.22	1,220,914.22
			San Nicolas Totolapan	Persona	15	24	2,489,595.50	2,489,595.50
		Gustavo A. Madero	Sierra Guadalupe	Persona	6	6	194,015.00	194,015.00
			Varias Comunidades	Persona	15	15	1,479,000.00	1,479,000.00
		Tlalpan	Magdalena Petlacalco	Persona	28	28	1,216,457.20	1,216,457.20
			Parres El Guarda	Persona	15	15	561,870.31	561,870.31
			San Andres Totoltepec	Persona	13	13	175,608.93	175,608.93
			San Miguel Topilejo	Persona	12	127	4,839,823.12	4,839,823.12
			San Miguel Xicalco	Persona	**23**	**23**	358,443.24	358,443.24
			Santo Tomas Ajusco	Persona	**18**	**18**	846,712.17	846,712.17
			San Miguel Y Santo Tomas Ajusco	Persona	15	18	1,479,000.00	1,479,000.00
		Milpa Alta	San Antonio Tecomitl	Persona	4	12	693,574.97	693,574.97
			San Francisco Tecoxpa	Persona	110	164	2,019,652.40	2,019,652.40
			San Jeronimo Miacatlan	Persona	3	3	181,750.00	181,750.00
			San Juan Tepenahuac	Persona	5	5	179,700.00	179,700.00
			San Lorenzo Tlacoyucan	Persona	10	10	442,300.00	442,300.00
			San Pablo Oztotepec	Persona	300	414	4,440,217.00	4,440,217.00
			San Pedro Atocpan	Persona	84	88	836,300.00	836,300.00
			San Salvador Cuauhtenco	Persona	5	70	1,292,141.00	1,292,141.00
			Santa Ana Tlacotenco	Persona	66	123	2,269,104.11	2,269,104.11
			Villa Milpa Alta	Persona	252	355	3,976,190.11	3,976,190.11

III.5 PROGRAMAS QUE OTORGAN SUBSIDIOS Y APOYOS A LA POBLACIÓN

DENOMINACIÓN DEL PROGRAMA [1/]	FECHA DE PUBLICACIÓN DE REGLAS DE OPERACIÓN	DELEGACIÓN	COLONIA	BENEFICIARIO		TOTAL POBLACIÓN OBJETIVO	PRESUPUESTO (Pesos con Centésimas)	
				TIPO [2/]	TOTAL		MODIFICADO	EJERCIDO
			Varias Comunidades	Persona	105	131	3,597,630.91	3,597,630.91
		Tlahuac	San Andres Mixquic	Persona	49	49	232,990.65	232,990.65
			San Juan Ixtayopan	Persona	36	36	195,440.20	195,440.20
			San Nicolas Tetelco	Persona	7	14	1,051,345.76	1,051,345.76
		Xochimilco	Barrio Caltongo	Persona	6	6	413,964.00	413,964.00
			Barrio La Santisima	Persona	4	10	477,000.00	477,000.00
			San Gregorio Atlapulco	Persona	11	100	1,017,964.35	1,017,964.35
			San Luis Tlaxialtemalco	Persona	15	55	2,001,502.00	2,001,502.00
			Santa Cecilia Tepetlapa	Persona	11	11	158,464.00	158,464.00
			Santa Cruz Acalpixca	Persona	4	9	167,300.00	167,300.00
			Santiago Tulyehualco	Persona	4	66	1,090,930.50	1,090,930.50
			Santa Maria Nativitas	Persona	6	6	312,070.00	312,070.00
			Varias Comunidades	Persona	75	75	6,869,667.55	6,745,655.54
Subtotal FOCORE					**1,396**	**2,163**	**49,465,167.00**	**49,341,154.99**
TOTAL URG					**10,524**	**11,291**	**111,366,967.00**	**110,984,584.99**
FIDEICOMISO PARA EL FONDO DE PROMOCIÓN PARA EL FINANCIAMIENTO DEL TRANSPÓRTE PÚBLICO								
"Programa de Implementación Corredores Estratégicos".	Se cuenta con Reglas de Operación, sin embargo no están publicadas en la Gaceta Oficial del Distrito Federal.	En el ejercicio fiscal 2014, no se ejercieron recursos.	En el ejercicio fiscal 2014, no se ejercieron recursos.	Se otorga a concesionarios del servicio público de pasajeros del Distrito Federal.	Este Fideicomiso entrega apoyos económicos de $100,000.00 c/u a concesionarios del servicio publico de pasajeros con itinerario fijo, al periodo que se informa, no se entregaron recursos.	Concesionarios del Servicio Público de Pasajeros del D.F., que aun no hayan realizado la sustitución de su microbus, el cual se estima en 18,030 unidades.	5,000,000.00	0.00
TOTAL URG							**5,000,000.00**	**0.00**
DELEGACIÓN ÁLVARO OBREGÓN								

III.5 PROGRAMAS QUE OTORGAN SUBSIDIOS Y APOYOS A LA POBLACIÓN

DENOMINACIÓN DEL PROGRAMA [1/]	FECHA DE PUBLICACIÓN DE REGLAS DE OPERACIÓN	DELEGACIÓN	COLONIA	BENEFICIARIO		TOTAL POBLACIÓN OBJETIVO	PRESUPUESTO (Pesos con Centésimas)	
				TIPO [2/]	TOTAL		MODIFICADO	EJERCIDO
Apoyos a comunidades de la Delegación	Gaceta del 28 de diciembre de 2013 , 30 de enero, 04, 28 y 31 de marzo, 29 de abril , 19 de mayo, 06, 14 y 31 de octubre, 14 y 18 de noviembre, 03 de diciembre.	Álvaro Obregón	Diversas en el perimetro delegacional	Los apoyos se destinan a la población en general o vecinos de colonias que requieren de apoyo para eventos patronales, deportivos, culturales, de salud, para sus viviendas o para la integración vecinal y familiar, dichos apoyos también se otorgan a la población que asiste a eventos masivos de diferente índole. Asimismo, se contemplan apoyos para las familias en desventaja social a través de las jefas de familia, igualmente se destinan apoyos para impulsar el	344,636.00	677,932.00	127,135,821.92	92,750,884.30
TOTAL URG					**344,636.00**	**677,932.00**	**127,135,821.92**	**92,750,884.30**
DELEGACIÓN AZCAPOTZALCO								
APOYO A PERSONAS CON DISCAPACIDAD	41759	AZCAPOTZALCO	DISTINTAS COLONIAS	PERSONA	711	711	2,400,000.0	2,359,759.0

III.5 PROGRAMAS QUE OTORGAN SUBSIDIOS Y APOYOS A LA POBLACIÓN

DENOMINACIÓN DEL PROGRAMA 1/	FECHA DE PUBLICACIÓN DE REGLAS DE OPERACIÓN	DELEGACIÓN	COLONIA	BENEFICIARIO		TOTAL POBLACIÓN OBJETIVO	PRESUPUESTO (Pesos con Centésimas)	
				TIPO 2/	TOTAL		MODIFICADO	EJERCIDO
GUANTES DE EXPLORCIÓN MAMARIA	41759	AZCAPOTZALCO	DISTINTAS COLONIAS	PERSONA	2670	2670	1,000,000.0	999,990.1
ESTUDIOS CLINICOS PARA HOMBRS Y MUJERES	41759	AZCAPOTZALCO	DISTINTAS COLONIAS	PERSONA	2481	2481	1,500,000.0	1,466,133.3
PROGRMA DE APOYO A DEPOSTISTAS DE ALTO RENDIMIENTO	41816	AZCAPOTZALCO	DISTINTAS COLONIAS	PERSONA	13	13	195,000.0	195,000.0
PROGRAMA POR TUFAMILIA "PESEMOS MENOS VIVAMOS MAS"	41759	AZCAPOTZALCO	DISTINTAS COLONIAS	PERSONA	16500	16500	3,800,000.0	3,742,000.0
ATENCIÓN Y ALIMENTACIÓN A NIÑOS, NIÑAS Y PERSONAL DOCENTE DE LOS CENDIS	41816	AZCAPOTZALCO	DISTINTA COLONIAS	PERSONA	900	900	2,300,000.0	857,018.9
PROGRAMA DE APOYO DE ZAPATOS PARA NIÑOS QUE CURSAN PRIMARIA	41759	AZCAPOTZALCO	DISTINTAS COLONIAS	PERSONA	5993	5993	2,000,000.0	1,998,373.1
PROGRAMA DE AYUDA A VIVIENDA PRECARIA	41759	AZCAPOTZALCO	DISTINTAS COLONIAS	VIVENDA	100	400	7,501,299.7	1,846,933.1
PROGRAMA DE AYUDA PARA UNIDADES HABITACIONALES	41759	AZCAPOTZALCO	DISTINTAS COLONIAS	APOYO	26	104	3,000,000.0	2,995,604.3
PROGRAMA DE APOYO DE LENTES A ESTUDIANTES DE PRIMARIA, SECUNDARIA Y PREPARATORIA	41759	AZCAPOTZALCO	DISTINTAS COLONIAS	PERSONA	2500	2500	1,000,000.0	999,978.0
APOYO A CONCURSANTES DE DIFERENTES ACTIVIDADES RECREATIVAS, DEPORTIVAS Y CULTURALES	41759	AZCAPOTZALCO	DISTINTAS COLONIAS	PERSONA	475	475	543,893.1	236,521.0

III.5 PROGRAMAS QUE OTORGAN SUBSIDIOS Y APOYOS A LA POBLACIÓN

DENOMINACIÓN DEL PROGRAMA [1/]	FECHA DE PUBLICACIÓN DE REGLAS DE OPERACIÓN	DELEGACIÓN	COLONIA	BENEFICIARIO		TOTAL POBLACIÓN OBJETIVO	PRESUPUESTO (Pesos con Centésimas)	
				TIPO [2/]	TOTAL		MODIFICADO	EJERCIDO
PROGRAMA REFUGIO DE MUJERES VICTIMAS DE VIOLENCIA	41759	AZCAPOTZALCO	DISTINTAS COLONIAS	PERSONA	35	380	100,000.0	-
PROGRAMA DE AYUDA A INSTRUCTORES QUE IMPARTEN CURSOS EN LOS C.D.C.	41759	AZCAPOTZALCO	DISTINTAS COLONIAS	PERSONA	86	86	340,000.0	237,000.0
PROGRAMA DE AYUDA A INSTRUCTORES QUE IMPARTEN CURSOS EN LA CASA DE LA CULTURA	41759	AZCAPOTZALCO	DISTINTAS COLONIAS	PERSONA	35	35	1,888,308.0	1,846,034.2
TOTAL URG							**27,568,500.8**	**19,780,344.8**
DELEGACIÓN BENITO JUÁREZ								
Servicio y Ayuda de Asistencia Social (4419 Otras Ayudas Sociales a Personas)	Gacetas Oficiales del Distrito Federal Nos. 1788 y 4895 de fechas (30 de Enero y 8 de Julio de 2014)	Benito Juárez	56 Colonias de demarcación	la PERSONA	***	Beneficiarios del Centro de Asistencia Social	770,000.0	769,849.1
Programa Apoyo a Jefas de Familia (4419 Otras Ayudas Sociales a Personas)	Gacetas Oficiales del Distrito Federal Nos. 1788 y 4895 de fechas (30 de Enero y 8 de Julio de 2014)	Benito Juárez	56 Colonias de demarcación	la PERSONA	1600 personas	1600 Beneficiarias dentro de los Programas de Apoyo Complementario a Jefas de Familia	9,600,000.0	9,600,000.0
Programa de Becas Económicas a Niños en Educación Básica (4421 Becas y otras ayudas para programas de capacitación).	Gacetas Oficiales del Distrito Federal Nos. 1788 y 4895 de fechas (30 de Enero y 8 de Julio de 2014)	Benito Juárez	56 Colonias de demarcación	la PERSONA	165 apoyos	165 Beneficiarios dentro de los Programa de Becas Económicas a Niños en Educación Básica Y Apoyo en Especie.	990,000.0	990,000.0

III.5 PROGRAMAS QUE OTORGAN SUBSIDIOS Y APOYOS A LA POBLACIÓN

DENOMINACIÓN DEL PROGRAMA [1/]	FECHA DE PUBLICACIÓN DE REGLAS DE OPERACIÓN	DELEGACIÓN	COLONIA	BENEFICIARIO		TOTAL POBLACIÓN OBJETIVO	PRESUPUESTO (Pesos con Centésimas)	
				TIPO [2/]	TOTAL		MODIFICADO	EJERCIDO
Servicios Complementarios a Personas con Discapacidad (4419 Otras Ayudas Sociales a Personas)	Gacetas Oficiales del Distrito Federal Nos. 1788 y 4895 de fechas (30 de Enero y 8 de Julio de 2014)	Benito Juárez	56 Colonias de demarcación	la PERSONA	400 personas	400 Beneficiarios dentro de los Programas de Apoyo que presentan discapacidad se atienden principalmente dentro del perímetro delegacional.	2,640,000.0	2,640,000.0
TOTAL URG							**14,000,000.0**	**13,999,849.1**
DELEGACIÓN COYOACÁN								

III.5 PROGRAMAS QUE OTORGAN SUBSIDIOS Y APOYOS A LA POBLACIÓN

DENOMINACIÓN DEL PROGRAMA [1/]	FECHA DE PUBLICACIÓN DE REGLAS DE OPERACIÓN	DELEGACIÓN	COLONIA	BENEFICIARIO		TOTAL POBLACIÓN OBJETIVO	PRESUPUESTO (Pesos con Centésimas)	
				TIPO [2/]	TOTAL		MODIFICADO	EJERCIDO
221 219 MANTENIMIENTO, REHABILITACIÓN Y CONSERVACIÓN DE IMAGEN URBANA, PROGRAMA "DANDO COLOR A COYOACAN" (PINTURA DE FACHADAS)	GACETA OFICIAL DEL DISTRITO FEDERAL No. 1809 DE FECHA 30 MARZO DE 2014	COYOACÁN	DEL NIÑOS JESÚS (BARRIO) , CUADRANTE DE SAN FRANCISCO, SAN DIEGO, SAN MATEO, ESPARTACO, EMILIANO ZAPATA (UNIDAD HABITACIONAL), LAS CABAÑAS, EL CARRIZAL, AMPLIACIÓN SAN FRANCISCO, CARMEN SERDAN, CENTINELA, EL CARACOL, PEDREGAL DE LA ZORRA, SANTA URSULA (PUEBLO), EL RELOJ, AJUSCO HUAYAMILPAS, COPILCO EL ALTO, SAN FRANCISCO CULHUACAN, LA MAGDALENA CULHUACAN, CENTRO DE COYOACAN, PUEBLO DE LA CANDELARIA, AMPLIACIÓN CANDELARIA, LOS REYES, TAXQUEÑA 1818, VIEJO EJIDO DE SANTA ÚRSULA, LA ZORRA, JOYAS DEL PEDREGAL.	COLONIA	27	21720	5,000,000.0	4,967,691.0
225 224 MANTENIMIENTO, CONSERVACIÓN PARA UNIDADES HABITACIONALES Y VIVIENDA	GACETA OFICIAL DEL DISTRITO FEDERAL No. 1813 DE FECHA 37 MARCO DDE 2014	COYOACÁN	CONTEMPLA TODAS LAS UNIDADES TERRITORIALES DE LA DEMARCACIÓN	UNIDAD HABITACIONAL	11	30940	31,961,730.0	26,556,814.1

III.5 PROGRAMAS QUE OTORGAN SUBSIDIOS Y APOYOS A LA POBLACIÓN

DENOMINACIÓN DEL PROGRAMA [1/]	FECHA DE PUBLICACIÓN DE REGLAS DE OPERACIÓN	DELEGACIÓN	COLONIA	BENEFICIARIO		TOTAL POBLACIÓN OBJETIVO	PRESUPUESTO (Pesos con Centésimas)	
				TIPO [2/]	TOTAL		MODIFICADO	EJERCIDO
251 216 APOYO A LA EDUCACIÓN	GACETA OFICIAL DEL DISTRITO FEDERAL No. 1788 DE FECHA 30 ENERO DE 2014 NOTA ACLARATORIA PUBLICADA EN LA GACETA OFICIAL DEL DISTRITO FEDERAL NO. 1852 DE FACHA 8 DE MAYO DE 2014 NOTA ACLARATORIA PUBLICADA EN LA GACETA OFICIAL DEL DISTRITO FEDERAL NO. 1956 DE FACHA 2 DE OCTUBRE DE 2014	COYOACÁN	CONTEMPLA TODAS LAS UNIDADES TERRITORIALES DE LA DEMARCACIÓN	PERSONA	34000	40000	4,000,000.0	3,999,981.6
242 215 PROMOCIÓN DE ACTIVIDADES CULTURALES (AUTOGENERADOS)	12 DE FEBRERO DE 2014 GACETA OFICIAL DEL DISTRITO FEDERAL	COYOACÁN	CONTEMPLA TODAS LAS UNIDADES TERRITORIALES DE LA DEMARCACIÓN	PERSONA	313	313	6,477,386.9	6,477,386.9
265 220 LA DELEGACIÓN COYOACAN IMPLEMENTO PARA EL EJERCICIO 2014 EL PROGRAMA SOCIAL "POR TI " EN SU RUBRO, TRANSFERENCIAS INTEGRALES.	GACETA OFICIAL DEL DISTRITO FEDERAL DE FECHA 30 DE ENERO DE 2014. NOTA ACLARATORIA EN AL GACETA OFICIAL DEL DISTRITO FEDERAL NO. 1852 DE FECHA 8 DE MAYO DE 2014. NOTA ACLARATORIA EN AL GACETA OFICIAL DEL DISTRITO FEDERAL NO. 1956 DE FECHA 2 DE OCTUBRE 2014.	COYOACÁN	CONTEMPLA TODAS LAS UNIDADES TERRITORIALES DE LA DEMARCACIÓN	PERSONA	13410	53640	2,000,000.0	1,996,400.0
268 221 ATENCIÓN AL DESARROLLO DE LA NIÑEZ ENTREGA DE JUGUETES A NIÑAS Y NIÑOS	GACETA OFICIAL DEL DISTRITO FEDERAL NO. 1850 DE FECHA 6 DE MAYO DE 2014	COYOACÁN	CONTEMPLA TODAS LAS UNIDADES TERRITORIALES DE LA DEMARCACIÓN	PERSONA	26710	60000	19,000,000.0	18,919,919.7

III.5 PROGRAMAS QUE OTORGAN SUBSIDIOS Y APOYOS A LA POBLACIÓN

DENOMINACIÓN DEL PROGRAMA [1/]	FECHA DE PUBLICACIÓN DE REGLAS DE OPERACIÓN	DELEGACIÓN	COLONIA	BENEFICIARIO		TOTAL POBLACIÓN OBJETIVO	PRESUPUESTO (Pesos con Centésimas)	
				TIPO [2/]	TOTAL		MODIFICADO	EJERCIDO
268 221 ATENCIÓN AL DESARROLLO DE LA NIÑEZ UNIFORMES DEPORTIVOS GRATUITOS "NIÑO DEPORTIVO, NIÑO SANO"	NOTA ACLARATORIA PUBLICADA EN LA GACETA OFICIAL DEL DISTRITO FEDERAL NO. 1898 DE FECHA 11 DE JULIO DE 2014							
268 224 SERVICIOS COMPLEMENTARIOS DE APOYO A PERSONAS CON DISCAPACIDAD EN EL PROGRAMA INSTITUCIONAL "POR TI"	GACETA OFICIAL DEL DISTRITO FEDERAL DE FECHA 30 DE ENERO DE 2014. NOTA ACLARATORIA EN AL GACETA OFICIAL DEL DISTRITO FEDERAL NO. 1852 DE FECHA 8 DE MAYO DE 2014. NOTA ACLARATORIA EN AL GACETA OFICIAL DEL DISTRITO FEDERAL NO. 1956 DE FECHA 2 DE OCTUBRE 2014.	COYOACÁN	CONTEMPLA TODAS LAS UNIDADES TERRITORIALES DE LA DEMARCACIÓN	PERSONA	719	2819	4,040,000.0	4,039,980.0
268 225 SERVICIOS COMPLEMENTARIOS DE APOYO SOCIAL A ADULTOS MAYORES	GACETA OFICIAL DEL DISTRITO FEDERAL NO. 1860 DE FECHA 20 DE MAYO DE 2014	COYOACÁN	BARRIO DE LA CONCEPCIÓN	PERSONA	901	11816	384,000.0	364,659.0
269 229 OPERACIÓN DE CENTROS DE DESARROLLO INFANTIL EN DELEGACIONES	28 DE MARZO DEL 2014 GACETA NO. 1827	COYOACÁN	CONTEMPLA TODAS LAS UNIDADES TERRITORIALES DE LA DEMARCACIÓN	PERSONA	1444	1700	12,442,124.2	12,436,831.5
269 230 SERVICIOS Y AYUDAS DE ASISTENCIA SOCIAL (AUTOGENERADOS)	12 DE FEBRERO DE 2014 GACETA OFICIAL DEL DISTRITO FEDERAL	COYOACÁN	CONTEMPLA TODAS LAS UNIDADES TERRITORIALES DE LA DEMARCACIÓN	PERSONA	321	321	58,017,099.0	56,630,009.6
TOTAL URG							**143,322,340.1**	**136,389,673.4**
DELEGACIÓN CUAJIMALPA DE MORELOS								
Apoyo a Personas de Grupos Prioritarios y Vulnerables (Becas)	31 ENERO DE 2014	CUAJIMALPA	41	PERSONA	1166	1180	3,540,000.0	3,497,500.0

III.5 PROGRAMAS QUE OTORGAN SUBSIDIOS Y APOYOS A LA POBLACIÓN

DENOMINACIÓN DEL PROGRAMA 1/	FECHA DE PUBLICACIÓN DE REGLAS DE OPERACIÓN	DELEGACIÓN	COLONIA	BENEFICIARIO		TOTAL POBLACIÓN OBJETIVO	PRESUPUESTO (Pesos con Centésimas)	
				TIPO 2/	TOTAL		MODIFICADO	EJERCIDO
Apoyo a Personas de Grupos Prioritarios y Vulnerables (Jefas de Familia)	31 ENERO DE 2014	CUAJIMALPA	41	PERSONA	469	510	1,530,000.0	1,406,000.0
Apoyo a Personas de Grupos Prioritarios y Vulnerables (Adultos Mayores)	31 ENERO DE 2014	CUAJIMALPA	41	PERSONA	375	400	1,200,000.0	1,123,000.0
Apoyo a Personas de Grupos Prioritarios y Vulnerables (Discapacidad)	31 ENERO DE 2014	CUAJIMALPA	41	PERSONA	315	315	1,295,000.0	951,996.6
Apoyo a Personas de Grupos Prioritarios y Vulnerables (Estudiantes Secundaria y Bachillerato)	31 ENERO DE 2014	CUAJIMALPA	41	PERSONA	92	95	285,000.0	274,500.0
TOTAL URG							**7,850,000.0**	**7,252,996.6**
DELEGACIÓN CUAHUTÉMOC								
PROGRAMA DE INCLUSIÓN Y CORRESPONSABILIDAD SOCIAL	El día 25 de junio de 2014 y sus modificaciones publicadas el día 13 de agosto del presente.	Cuauhtémoc	Las 34 colonias que forman esta demarcación					
BECAS ESCOLARES				Persona	6000		30,015,164.5	30,000,000.0
PERSONAS CON DISCAPACIDAD				Persona	2718		13,590,000.0	13,590,000.0
ADULTOS MAYORES				Persona	5282		26,410,000.0	26,410,000.0
AYUDA SOCIAL A PREDIOS DE VIVIENDAS U HOGARES PLURIFAMILIARES CON LA ADQUISICION Y APLICACIÓN DE PINTURA 1A ETAPA 2014				Apoyo	158		3,000,000.0	3,000,000.0

III.5 PROGRAMAS QUE OTORGAN SUBSIDIOS Y APOYOS A LA POBLACIÓN

DENOMINACIÓN DEL PROGRAMA [1/]	FECHA DE PUBLICACIÓN DE REGLAS DE OPERACIÓN	DELEGACIÓN	COLONIA	BENEFICIARIO		TOTAL POBLACIÓN OBJETIVO	PRESUPUESTO (Pesos con Centésimas)	
				TIPO [2/]	TOTAL		MODIFICADO	EJERCIDO
AYUDA SOCIAL A PREDIOS DE VIVIENDA U HOGARES PLURIFAMILIARES CON LA SUSTITUCIÓN E INSTALACIÓN DE TINACOS DE ASBESTO POR POLIETILENO 1A ETAPA 2014				Apoyo	157		8,000,000.0	8,090,375.0
PROGRAMA EDUCACIÓN "APOYO A JOVENES ESTUDIANTES DE NIVEL MEDIO SUPERIOR"				Persona	357		3,177,020.0	3,177,018.7
PROGRAMA APOYO A JÓVENES DE ESTUDIANTES DE NIVEL MEDIO SUPERIOR ASIGNADO A 250 ALUMNOS DE NUEVO INGRESO				Persona	250		5,000,000.0	4,296,750.0
Bachillerato a Distancia				Persona	158		-	-
PAGO JUGUETES "ACCIONES INTEGRALES PARA LA ATENCIÓN DE LA INFANCIA" DIA DEL NIÑO				Pieza	4200		1,104,141.9	1,104,141.9

III.5 PROGRAMAS QUE OTORGAN SUBSIDIOS Y APOYOS A LA POBLACIÓN

DENOMINACIÓN DEL PROGRAMA 1/	FECHA DE PUBLICACIÓN DE REGLAS DE OPERACIÓN	DELEGACIÓN	COLONIA	BENEFICIARIO		TOTAL POBLACIÓN OBJETIVO	PRESUPUESTO (Pesos con Centésimas)	
				TIPO 2/	TOTAL		MODIFICADO	EJERCIDO
AYUDA SOCIAL A PREDIOS DE VIVIENDAS U HOGARES PLURIFAMILIARES CON EL MANTENIMIENTO GENERAL A UNIDADES HABITACIONALES 1RA ETAPA 2014				Apoyo	17		1,277,567.0	1,187,192.0
AYUDA SOCIAL A PREDIOS DE VIVIENDAS U HOGARES PLURIFAMILIARES CON LA ADQUISICION Y APLICACIÓN DE IMPERMEABILIZANTE 1A ETAPA 2014				Apoyo	155		4,000,000.0	4,000,000.0
MANTENIMIENTO GENERAL A UNIDADES HABITACIONALES				Apoyo	2		722,433.0	722,433.0
REPARACION MANTENIMIENTO Y MODERNIZACION DE DOS ELEVADORES DE PASAJEROS UBICADOS EN EL EDIFICIO COAHUILA EN LA TERCERA SECCIÓN DE TLATELOLCO.				Apoyo	2		1,241,896.0	993,516.8
(FAIS) MEJORAMIENTO A LA VIVIENDA REHABILITACION DE MURO				Apoyo	137		126,030.7	126,030.7

III.5 PROGRAMAS QUE OTORGAN SUBSIDIOS Y APOYOS A LA POBLACIÓN

DENOMINACIÓN DEL PROGRAMA [1/]	FECHA DE PUBLICACIÓN DE REGLAS DE OPERACIÓN	DELEGACIÓN	COLONIA	BENEFICIARIO		TOTAL POBLACIÓN OBJETIVO	PRESUPUESTO (Pesos con Centésimas)	
				TIPO [2/]	TOTAL		MODIFICADO	EJERCIDO
APOYO PARA LA IMPERMEABILIZACION DEL MODULO AB DEL EDIFICIO CHICHUAHUA EN LA UNIDAD HABITACIONAL DE TLATELOLCO				Apoyo	1		800,000.0	799,939.7
IMPERMEABILIZACION DEL PRESUPUESTO PARTICIPATIVO DEL COMITÉ CIUDADANO SANTA MARIA				Apoyo	1		1,067,443.0	1,067,000.0
PROYECTO DE AUTOSUSTENTABILIDAD (DESARROLLO SOCIAL)				Apoyo	0		2,000,000.0	858,899.0
PROYECTO MEJORAMIENTO A LA VIVIENDA				Apoyo	163		4,873,969.3	4,873,969.3
TOTAL URG					19758		**106,405,665.4**	**104,297,266.2**
DELEGACIÓN GUSTAVO A. MADERO								
HaGAMos la Tarea Juntos (PUNTO 1 DE LAS REGLAS DE OPERACIÓN) (Partida 4412 Ayudas sociales a personas u hogares de escasos recursos)	41669	Gustavo A. Madero	Diversas colonias en donde se encuentran ubicados los planteles e inscritos los estudiantes.	Alumnos	89700	Programa Universal	26,193,439.0	20,237,940.0

III.5 PROGRAMAS QUE OTORGAN SUBSIDIOS Y APOYOS A LA POBLACIÓN

DENOMINACIÓN DEL PROGRAMA [1/]	FECHA DE PUBLICACIÓN DE REGLAS DE OPERACIÓN	DELEGACIÓN	COLONIA	BENEFICIARIO		TOTAL POBLACIÓN OBJETIVO	PRESUPUESTO (Pesos con Centésimas)	
				TIPO [2/]	TOTAL		MODIFICADO	EJERCIDO
Programa social universal de transferencias en especie que busca ayudar en la economía familiar de las y los estudiantes de primarias públicas ubicadas en la Delegación Gustavo A. Madero, así como fomentar la práctica deportiva dentro de los planteles escolares, con el uso de ropa y calzado cómodo, mismo que será otorgado de forma gratuita a todos los que lo soliciten conforme normatividad.								
251 216 Apoyo a la Educación. Del total ejecido correspondiente al destino de gasto 64, 11,373,800.00 se destinarón a la adquisición 37,000 pares de conjuntos escolares deportivos (PANS) y con los $3,626,200.00 se realizó la compra de tenis					37000		15,000,000.0	15,000,000.0
251 216 Apoyo a la Educación. Compra de 52,700 pares de tenis					52700		11,193,439.0	5,237,940.0

III.5 PROGRAMAS QUE OTORGAN SUBSIDIOS Y APOYOS A LA POBLACIÓN

DENOMINACIÓN DEL PROGRAMA [1/]	FECHA DE PUBLICACIÓN DE REGLAS DE OPERACIÓN	DELEGACIÓN	COLONIA	BENEFICIARIO		TOTAL POBLACIÓN OBJETIVO	PRESUPUESTO (Pesos con Centésimas)	
				TIPO [2/]	TOTAL		MODIFICADO	EJERCIDO
HaGAMos Estudiantes de Excelencia (PUNTO 2 DE LAS REGLAS DE OPERACIÓN) (Partida 4421 Becas y otras ayudas para programas de capacitación) Programa social de transferencias monetarias que retende garantizar el derecho a la educación que niñas, niños y jóvenes de esta ciudad tienen. Una educación que les genere grandes y buenos aprovechamientos, en donde los alumnos se vean reconocidos por su esfuerzo y se les impulse a lograr mejores resultados.	41669	Gustavo A. Madero	Diversas colonias a las que pertenecen los estudiantes.	Alumnos	300	500	3,500,000.0	3,500,000.0
251 216 Apoyo a la educación. Apoyo a 300 alumnos correspondiente al periodo 2013-2014. Monto de la beca de 500.00 pesos, pago de los meses de septiembre a diciembre.					300	500	3,500,000.0	3,500,000.0

III.5 PROGRAMAS QUE OTORGAN SUBSIDIOS Y APOYOS A LA POBLACIÓN

DENOMINACIÓN DEL PROGRAMA [1/]	FECHA DE PUBLICACIÓN DE REGLAS DE OPERACIÓN	DELEGACIÓN	COLONIA	BENEFICIARIO		TOTAL POBLACIÓN OBJETIVO	PRESUPUESTO (Pesos con Centésimas)	
				TIPO [2/]	TOTAL		MODIFICADO	EJERCIDO
SiGAMos Apoyando Tú Educación (PUNTO 3 DE LAS REGLAS DE OPERACIÓN) (Partida 4421 Becas y otras ayudas para programas de capacitación) Programa que tiene con fin coadyuvar con el gasto familiar de las y los alumnos de escuelas públicas de nivel básico ubicadas en la Delegación Gustavo A. Madero, a través de una ayuda económica. 12,000 alumnos del ciclo escolar 2013-2014 y 12,000 alumnos del ciclo escolar 2014-2015.	41669	Gustavo A. Madero	Diversas colonias a las que pertenecen los estudiantes.	Alumnos	32000	24000	81,600,000.0	81,600,000.0
251 216 Apoyo a la Educación. Apoyo a alumnos que comprende del periodo enero-junio 2013-2014.					12000	12000	21,600,000.0	21,600,000.0
251 216 Apoyo a la Educación. Apoyo a alumnos del ciclo escolar 2014-2015 para niños de escuelas primarias.					12000	12000	14,400,000.0	14,400,000.0
251 216 Apoyo a la Educación. Apoyo a alumnos como parte complementaria del periodo Septiembre-Diciembre 2014							21,600,000.0	21,600,000.0

III.5 PROGRAMAS QUE OTORGAN SUBSIDIOS Y APOYOS A LA POBLACIÓN

DENOMINACIÓN DEL PROGRAMA 1/	FECHA DE PUBLICACIÓN DE REGLAS DE OPERACIÓN	DELEGACIÓN	COLONIA	BENEFICIARIO		TOTAL POBLACIÓN OBJETIVO	PRESUPUESTO (Pesos con Centésimas)	
				TIPO 2/	TOTAL		MODIFICADO	EJERCIDO
251 216 Apoyo a la Educación. Apoyo a alumnos correspondiente al ciclo escolar Septiembre-Diciembre 2014.						8000	15,600,000.0	15,600,000.0
251 216 Apoyo a la Educación. Apoyo a alumnos correspondiente al periodo de Septiembre-Diciembre (complemento)							8,400,000.0	8,400,000.0
Grupos Vulnerables (PUNTO 4 DE LAS REGLAS DE OPERACIÓN) (Partida 4412 Ayudas sociales a personas u hogares de escasos resursos)	41669	Gustavo A. Madero	Diversas colonias a las que pertenecen las personas vulnerables.	Persona	1000	4500	13,800,000.0	13,320,000.0

III.5 PROGRAMAS QUE OTORGAN SUBSIDIOS Y APOYOS A LA POBLACIÓN

DENOMINACIÓN DEL PROGRAMA [1/]	FECHA DE PUBLICACIÓN DE REGLAS DE OPERACIÓN	DELEGACIÓN	COLONIA	BENEFICIARIO		TOTAL POBLACIÓN OBJETIVO	PRESUPUESTO (Pesos con Centésimas)	
				TIPO [2/]	TOTAL		MODIFICADO	EJERCIDO
Programa social de transferencias monetarias que busca contribuir con la economía familiar de la población más vulnerable de la Delegación Gustavo A. Madero, como son los Adultos Mayores de 60 a 67 años de edad, las Personas con Discapacidad y las Madres Solas con hijos de entre 0 y 4 años de edad, todos en condiciones de pobreza y marginación, a través de una ayuda económica.								
263 219 Apoyo a Jefas de Familia. Apoyo económico al programa "Grupos vulnerables 2014" que se conforma de apoyo al menos a 1,000 madres solteras (monto unitario por derechohabiente: $2,400)				Persona	1000	1000	2,880,000.0	2,400,000.0

III.5 PROGRAMAS QUE OTORGAN SUBSIDIOS Y APOYOS A LA POBLACIÓN

DENOMINACIÓN DEL PROGRAMA 1/	FECHA DE PUBLICACIÓN DE REGLAS DE OPERACIÓN	DELEGACIÓN	COLONIA	BENEFICIARIO		TOTAL POBLACIÓN OBJETIVO	PRESUPUESTO (Pesos con Centésimas)	
				TIPO 2/	TOTAL		MODIFICADO	EJERCIDO
268 224 Servicios complemetarios de Apoyo a personas con discapacidad. Apoyo económico al programa "Grupos vulnerables 2014" que se conforma de apoyo al menos a 500 personas con discapacidad (monto unitario por derechohabiente: $2,400 (Primera y Segunda parte)				Persona	0	500	1,920,000.0	1,920,000.0
268 225 Servicios complementarios de Apoyo Social a Adultos Mayores. Apoyo económico al programa "Grupos vulnerables 2014" que se conforma de apoyo al menos a 3,000 adultos mayores (monto unitario por derechohabiente: $3,000.00)					0	3000	9,000,000.0	9,000,000.0
Ayudas Especiales GAM (PUNTO 5 DE LAS REGLAS DE OPERACIÓN) (Partida 4412 Ayudas a personas u hogares de escasos recursos)	41669	Gustavo A. Madero	Diversas colonias a las que pertenecen las personas vulnerables.	Persona	1	20	10,467.0	10,467.0

III.5 PROGRAMAS QUE OTORGAN SUBSIDIOS Y APOYOS A LA POBLACIÓN

DENOMINACIÓN DEL PROGRAMA [1/]	FECHA DE PUBLICACIÓN DE REGLAS DE OPERACIÓN	DELEGACIÓN	COLONIA	BENEFICIARIO		TOTAL POBLACIÓN OBJETIVO	PRESUPUESTO (Pesos con Centésimas)	
				TIPO [2/]	TOTAL		MODIFICADO	EJERCIDO
Programa social de transferencias monetarias que persigue repercutir en la comunidad maderense de más escasos recursos económicos, con la necesidad de ayuda económica para gastos médicos o para desarrollar diversos tipos de actividades de carácter educativo, cultural, científico, tecnológico o deportivo. Se pretende elevar el nivel de bienestar de la población de la Delegación Gustavo A. Madero, con el compromiso social de garantizar a sus habitantes, en igualdad de condiciones, niveles más altos de satisfacción y bienestar.								
269 230 Servicio y Ayuda de asistencia social:Apoyo económico a la C. Acasia Flores Quirarte para sufragar los gastos derivados de la compra de un set de bolas de Boccia para su hijo deportista con discapacidad.				1	20		10,467.0	10,467.0

III.5 PROGRAMAS QUE OTORGAN SUBSIDIOS Y APOYOS A LA POBLACIÓN

DENOMINACIÓN DEL PROGRAMA 1/	FECHA DE PUBLICACIÓN DE REGLAS DE OPERACIÓN	DELEGACIÓN	COLONIA	BENEFICIARIO		TOTAL POBLACIÓN OBJETIVO	PRESUPUESTO (Pesos con Centésimas)	
				TIPO 2/	TOTAL		MODIFICADO	EJERCIDO
MejorGAMdo Tu Casa (PUNTO 6 DE LAS REGLAS DE OPERACIÓN) (Partida 4412 ayudas sociales a personas u hogares de escasos recursos) Objetivo específico: Mejorar la calidad de las viviendas maderenses , a través del otorgamiento de láminas y polines. Mejorar las fachadas de las viviendas maderenses, a través de otorgar material (pintura) y mano de obra de manera gratuita a aquellas que esten deterioradas o carezcan de pintura. Mejorar la calidad de las viviendas maderenses, a través del otorgamiento de tinacos de p.V.C. con capacidad de hasta 750 litros a aquellas que no lo tengan o sean de asbesto. Mejorar la calidad de vida a través del otorgamiento de materiales para realizar aplanado, losa de 16 metros cuadrados, pie de casa, construcción de barda de colindancia y otorgamiento de muebles de baño.	41669	Gustavo A. Madero	Diversas colonias a las que pertenecen las personas vulnerables.	Vivienda	1000	1500	5,670,400.0	5,649,151.6

III.5 PROGRAMAS QUE OTORGAN SUBSIDIOS Y APOYOS A LA POBLACIÓN

DENOMINACIÓN DEL PROGRAMA [1/]	FECHA DE PUBLICACIÓN DE REGLAS DE OPERACIÓN	DELEGACIÓN	COLONIA	BENEFICIARIO		TOTAL POBLACIÓN OBJETIVO	PRESUPUESTO (Pesos con Centésimas)	
				TIPO [2/]	TOTAL		MODIFICADO	EJERCIDO
225 224 Compra de 1,000 tinacos bicapa de 450 litros con accesorios material que será utilizado para las viviendas de los habitantes de esta demarcación.							1,670,400.0	1,670,400.0
225 224 Compra de material de construcción que será utilizado para las viviendas de los habitantes de esta demarcación.							4,000,000.0	3,978,751.6
TenGAMos Calidad de Vida (PUNTO 7 DE LAS REGLAS DE OPERACIÓN) (Partida 4412 Ayudas sociales a personas u hogares de escasos recursos) El Programa diseñado para facilitar la obtención de los artículos indispsables para las personas con discapacidad de escasos recursos económicos y con domicilio dentro de la demarcación territorial, a través del otorgamiento de aparatos auditivos, sillas de ruedas, andaderas, bastones, muletas, entre otros, según sea el caso.	41669	Gustavo A. Madero	Diversas colonias a las que pertenecen las personas vulnerables.	Persona	60	300	3,599,989.5	3,596,008.7

III.5 PROGRAMAS QUE OTORGAN SUBSIDIOS Y APOYOS A LA POBLACIÓN

DENOMINACIÓN DEL PROGRAMA [1/]	FECHA DE PUBLICACIÓN DE REGLAS DE OPERACIÓN	DELEGACIÓN	COLONIA	BENEFICIARIO		TOTAL POBLACIÓN OBJETIVO	PRESUPUESTO (Pesos con Centésimas)	
				TIPO [2/]	TOTAL		MODIFICADO	EJERCIDO
269 230 Compra de cobertores, material que será utilizado para ayudad e los grupos vulnerables de la delegación.							1,399,989.5	1,399,989.5
268 224 Servicios complementarios de apoyo social a adutos mayores: se otorgó un apoyo económico a la C. Minerva Martínez Nicolas, para sufragar los gastos derivados de la compra de una protesis.							3,250.0	-
268 224 Compra de aparatos auditivos en beneficio de la comunidad maderense.							2,196,750.0	2,196,019.2
HaGAMos Unidad (PUNTO 8 DE LAS REGLAS DE OPERACIÓN)	41669	Gustavo A. Madero	Diversas colonias a las que pertenecen las Unidades Habitacional Habitacionales.	U.	20	20	2,000,000.0	2,000,000.0
(Partida 4412 Ayudas sociales a personas u hogares de escasos recursos)								

III.5 PROGRAMAS QUE OTORGAN SUBSIDIOS Y APOYOS A LA POBLACIÓN

DENOMINACIÓN DEL PROGRAMA 1/	FECHA DE PUBLICACIÓN DE REGLAS DE OPERACIÓN	DELEGACIÓN	COLONIA	BENEFICIARIO		TOTAL POBLACIÓN OBJETIVO	PRESUPUESTO (Pesos con Centésimas)	
				TIPO 2/	TOTAL		MODIFICADO	EJERCIDO
Otorgar ayudas económicas para coadyuvar, junto con los condóminos, a mejorar las áreas comunes, instalaciones eléctricas y/o hidrosanitarias de sus unidades habitacionales de interés social, a través de una ayuda económica.								
225 224 Apoyos económicos a beneficiarios de 20 unidades habitacionales de esta demarcación, para llevar a cabo trabajos de mejora en áreas comunes.					20		2,000,000.0	2,000,000.0
GAM Ve por Ti (PUNTO 9 DE LAS REGLAS DE OPERACIÓN) (Partida 4419 Otras ayudas sociales a personas)	41669	Gustavo A. Madero	Diversas colonias a las que pertenecen las personas vulnerables.	Persona	0	9000	2,000,000.0	-

III.5 PROGRAMAS QUE OTORGAN SUBSIDIOS Y APOYOS A LA POBLACIÓN

DENOMINACIÓN DEL PROGRAMA 1/	FECHA DE PUBLICACIÓN DE REGLAS DE OPERACIÓN	DELEGACIÓN	COLONIA	BENEFICIARIO		TOTAL POBLACIÓN OBJETIVO	PRESUPUESTO (Pesos con Centésimas)	
				TIPO 2/	TOTAL		MODIFICADO	EJERCIDO
Programa que tiene como fin contribuir a mejorar los niveles de salud entre ninas, niños y adultos mayores de escasos recursos económicos de la población en la delegacion GAM.Coadyuvar a lograr una mejor calidad de vida en niñas, niños y Adultos Mayores habitantes de la Delegación Gustavo A. Madero, con problemas de agudeza visual y en situación de marginación, a través de la entrega de lentes graduados.							2,000,000.0	-
HaGAMos Oficio (PUNTO 10 DE LAS REGLAS DE OPERACIÓN) (Partida 4419 Otras ayudas sociales a personas)	41669	Gustavo A. Madero	Diversas colonias a las que pertenecen las personas vulnerables.	Persona	0	96	181,440.0	-

III.5 PROGRAMAS QUE OTORGAN SUBSIDIOS Y APOYOS A LA POBLACIÓN

DENOMINACIÓN DEL PROGRAMA [1/]	FECHA DE PUBLICACIÓN DE REGLAS DE OPERACIÓN	DELEGACIÓN	COLONIA	BENEFICIARIO		TOTAL POBLACIÓN OBJETIVO	PRESUPUESTO (Pesos con Centésimas)	
				TIPO [2/]	TOTAL		MODIFICADO	EJERCIDO
Contribuir a la economía familiar de la población más vulnerable de la Delegación Gustavo A. Madero, como son las Madres Jefas de Familia con hijos de entre 0 y 18 años de edad, de escasos recursos económicos, a través de la impartición de un taller, el aprendizaje de un oficio y el otorgamiento de una ayuda económica.							181,440.0	-
JuvenGAM (PUNTO 11 DE LAS REGLAS DE OPERACIÓN) (Partida 4412 Ayudas sociales a personas u hogares de escasos resursos) 269 226 Apoyo a la Juventud: Coadyuvar con el gasto familiar de las y los alumnos de escuelas públicas de nivel bachillerato ubicadas en la Delegación Gustavo A. Madero, a través de una ayuda económica.	41669	Gustavo A. Madero	Diversas colonias a las que pertenecen las personas vulnerables.	Persona	0	1000	2,400,000.0 2,400,000.0	- -
			Total				**140,955,735.5**	**129,913,567.3**
DELEGACIÓN IZTACALCO								
Becas de nivel básico	15 de agosto de 2013.	Iztacalco	En todas las colonias de la demaración	Estudiante	926	926	2,000,000.0	1,300,000.0

III.5 PROGRAMAS QUE OTORGAN SUBSIDIOS Y APOYOS A LA POBLACIÓN

DENOMINACIÓN DEL PROGRAMA 1/	FECHA DE PUBLICACIÓN DE REGLAS DE OPERACIÓN	DELEGACIÓN	COLONIA	BENEFICIARIO		TOTAL POBLACIÓN OBJETIVO	PRESUPUESTO (Pesos con Centésimas)	
				TIPO 2/	TOTAL		MODIFICADO	EJERCIDO
Becas de nivel superior	15 de agosto de 2013.	Iztacalco	En todas las colonias de la demaración	Estudiante	400	400	350,000.0	295,277.4
Ayuda económica a personas con discapacidad, aparatos ortopedicos y auditivos.	15 de agosto de 2013.	Iztacalco	En todas las colonias de la demaración	Persona	200	200	1,200,000.0	-
TOTAL URG							**3,550,000.0**	**1,595,277.4**
DELEGACIÓN IZTAPALAPA								
"mejorando La Alimentación De Los Adultos Mayores En Iztapalapa"	31 De Enero De 2014	Iztapalapa	Cobertura Total Al Interior De La Demarcación	Persona	9,010	Adultos Mayores De 60 A 61 Años	564,300.00	564,300.00
Los Adultos Mayores Transformamos Iztapalapa	31 De Enero De 2014	Iztapalapa	Cobertura Total Al Interior De La Demarcación	Persona	19,026	Adultos Mayores De 60 A 61 Años	44,000,000.00	40,478,500.00
Transformando La Discapacidad En Una Oportunidad De Vida	31 De Enero De 2014	Iztapalapa	Cobertura Total Al Interior De La Demarcación	Ser Persona Con Discapacidad Y Tener Entre 3 Y 59 Años	5,013	5,013	768,000.00	768,000.00
Transformando La Discapacidad En Una Oportunidad De Vida	31 De Enero De 2014	Iztapalapa	Cobertura Total Al Interior De La Demarcación	Ser Persona Con Discapacidad Y Tener Entre 3 Y 59 Años	5,013	5,013	2,999,250.00	2,999,250.00
Juntos Transformamos Tu Salud (consultas Y Promotores)	31 De Enero De 2014	Iztapalapa	Cobertura Total Al Interior De La Demarcación	Persona	128,543	128,543	40,000,000.00	40,000,000.00
Alimentacion En Los Centros De Desarrollo Infantil "las Mejores Niñas Y Niños, Son De Iztapalapa"	31 De Enero De 2014	Iztapalapa	26 Centros De Desarrollo Infantil	Niños Y Niñas	2,400	Hijos De Madres Trabajadoras	11,000,000.00	11,000,000.00

III.5 PROGRAMAS QUE OTORGAN SUBSIDIOS Y APOYOS A LA POBLACIÓN

DENOMINACIÓN DEL PROGRAMA [1/]	FECHA DE PUBLICACIÓN DE REGLAS DE OPERACIÓN	DELEGACIÓN	COLONIA	BENEFICIARIO		TOTAL POBLACIÓN OBJETIVO	PRESUPUESTO (Pesos con Centésimas)	
				TIPO [2/]	TOTAL		MODIFICADO	EJERCIDO
Deporte Competitivo Y Comunitario	31 De Enero De 2014	Iztapalapa	Cobertura Total Al Interior De La Demarcación	Persona	1,715	Deportistas: Premios Y Becas A Deportistas	4,000,000.00	2,257,300.00
Programa De Apoyo Al Gasto Escolar "transformando Tu Educación "	31 De Enero De 2014	Iztapalapa	Cobertura Total Al Interior De La Demarcación	Jovenes Que Cursan La Secundaria	59,540	59,540	83,215,900.00	83,213,233.33
Programa De Apoyo Para El Desarrollo De La Infancia (padi)	31 De Enero De 2014	Iztapalapa	Cobertura Total Al Interior De La Demarcación	Madres Jefas De Familia Que Tengan Hijos De 0 A 5 Años	10,022	10,022	14,887,698.00	14,887,698.00
Programa De Integración Social Y Oportunidades (piso)	31 De Enero De 2014	Iztapalapa	Cobertura Total Al Interior De La Demarcación	Familias Con Alto Y Muy Alto Índice De Marginación Que Tengan Hijos De 6 A 11 Años De Edad	10,275	10,275	10,872,000.00	10,872,000.00
Deporte Competitivo Y Comunitario 2013	31 De Enero De 2014	Iztapalapa	Deportivos Delegacionales Y Cedes De Juegos Deportivos Del Df.	Persona	589	Deportistas: 392 Becas 47 Premios Y 150 Uniformes	1,974,300.00	1,872,400.00
			TOTAL URG				**214,281,448.00**	**208,912,681.33**
DELEGACIÓN LA MAGDALENA CONTRERAS								
Apoyo Para Personas Con Discapacidad.	30.enero.2014	La Magdalena Contreras.	Varias Colonias	Persona	9	600	300,000.00	300,000.00
				Despensa	600		900,000.00	900,000.00
				Aparatos	6		487,419.93	299,394.73
Becas Y Apoyo Escolar A Primarias	30.enero.2014	La Magdalena Contreras.	Varias Colonias					
Económico				Persona	1,151	1,150	2,119,992.00	2,086,664.00
Despensas					1,150	1,150	1,380,000.00	1,380,000.00
Becas Escolares Secundaria	30.enero.2014	La Magdalena Contreras.	Varias Colonias	Persona	1,000	1,000	1,500,000.00	1,500,000.00
Apoyo A Jóvenes	30.enero.2014	La Magdalena Contreras.	Varias Colonias	Persona	300	300	1,500,000.00	1,440,000.00

III.5 PROGRAMAS QUE OTORGAN SUBSIDIOS Y APOYOS A LA POBLACIÓN

DENOMINACIÓN DEL PROGRAMA [1/]	FECHA DE PUBLICACIÓN DE REGLAS DE OPERACIÓN	DELEGACIÓN	COLONIA	BENEFICIARIO		TOTAL POBLACIÓN OBJETIVO	PRESUPUESTO (Pesos con Centésimas)	
				TIPO [2/]	TOTAL		MODIFICADO	EJERCIDO
Orquesta Sinfonica	30.enero.2014	La Magdalena Contreras.	Varias Colonias	Persona	30	30	270,000.00	270,000.00
Apoyo Invernal	30.enero.2014	La Magdalena Contreras.	Varias Colonias	Especie	6,500	6,500	1,000,000.00	999,804.00
			TOTAL URG				**9,457,411.93**	**9,175,862.73**
DELEGACIÓN MIGUEL HIDALGO								
Apoyo A La Reinserción Laboral, El Autoempleo Y El Fortalecimiento Emprendedor.	31 De Julio De 2014	Miguel Hidalgo	Tacubaya, Uh Marina Nacio	Persona	2,610	4,620	3,190,000.00	2,655,114.41
Ayuda A La Vivienda Precaria En Colonias De Bajos Ingresos	30 De Enero De 2014	Miguel Hidalgo	Colonias Con Mayor Grado	Persona	2,220	2,500	1,940,000.00	1,699,996.53
Box Luch (recorridos Turisticos)		Miguel Hidalgo	Daniel Garza, 5 De Mayo, O	Persona			1,612,800.00	806,342.54
Programa De Desarrollo Social "60 Y Más" (protectora)	Godf, No. 1851 De Fecha 11 De Julio De 2014.	Miguel Hidalgo	2da Secc. Del Bosque De Chapultepec, 5 De Mayo,16 De Septiembre, Agricultura Santo Tomás, Ahuehuetes Anáhuac, América, Ampliación Daniel Garza, Ampliación Torre Blanca, Ampliación Granada, Ampliación Popo, Anáhuac Ii Sección, Argentina Antigua, Argentina Poniente, Bosques De Chapultepec 1a Sección, Cuauhtémoc Pensil, Daniel Garza, Deportiva Pensil Norte, Deportiva Pensil Sur, Dos Lagos, Escandón, Francisco I Madero, Granada, Huichapan, Ignacio Manuel Altamirano, Lago Norte, Lago Sur, Legaría, Lomas De Sotelo Ii, Tata Lázaro, Los Manzanos, Mariano	Persona	3,000		18,500,000.00	18,500,000.00
Programa De Desarrollo Social "apoyo A Jefas De Familia Con Hijos Menores De 11 Años 2 Meses De Edad" (protectora)		Miguel Hidalgo		Persona	2,000		21,139,625.00	15,980,014.00
Apoyo Económico A Personas Con Discapacidad. (protectora)		Miguel Hidalgo		Persona	600		3,600,000.00	3,600,000.00
Secundaria Si. (protectora)		Miguel Hidalgo		Persona	3,000		12,500,000.00	10,200,000.00
Programa De Apoyo Alimentario. (protectora)		Miguel Hidalgo		Persona	6,882		1,000,000.00	-
Protectora De La Movilidad. (protectora)		Miguel Hidalgo		Persona	2,777		5,000,000.00	-

III.5 PROGRAMAS QUE OTORGAN SUBSIDIOS Y APOYOS A LA POBLACIÓN

DENOMINACIÓN DEL PROGRAMA [1/]	FECHA DE PUBLICACIÓN DE REGLAS DE OPERACIÓN	DELEGACIÓN	COLONIA	BENEFICIARIO		TOTAL POBLACIÓN OBJETIVO	PRESUPUESTO (Pesos con Centésimas)	
				TIPO [2/]	TOTAL		MODIFICADO	EJERCIDO
Apoyo A Deportista Destacados		Miguel Hidalgo	Los Manzanos, Mariano Escobedo Anáhuac, México Nuevo, Modelo Pensil, Nextitla, Observatorio, Pensil Norte, Pensil Sur, Peralitos, Popo, Popotla, Reforma Pensil, Reforma Social, San Diego Ocoyoacac, San Joaquín, San Juanico, San Lorenzo Tlaltenango, Tacuba,	Persona	146	2,000	1,000,000.00	999,000.00
Uniformes Deportivos		Miguel Hidalgo		Persona			548,720.00	545,367.05
Salud Visual		Miguel Hidalgo		Persona	3,000		130,000.00	-
Colaboración Social En La Universidad De Vida Y En Los Faros De Saber	1898 De Fecha 11 De Julio	Miguel Hidalgo		Persona	40		1,464,000.00	-
Alimentación En Cendis		Miguel Hidalgo		Persona	1,355		6,101,600.10	6,044,280.30
Consultas Médicas		Miguel Hidalgo		Persona			1,000,000.00	-
Mejorando Tu Casa-apoyo A La Vivienda En Alto Riesgo	30 De Enero De 2014	Miguel Hidalgo	Diversas Colonias De La De	Vivienda	700	9,448	2,926,700.00	2,800,111.53
Conservatorio De Música	30 De Enero De 2014	Miguel Hidalgo	Diversas Colonias De La De	Persona	30	200	270,000.00	229,999.80
			TOTAL URG				**81,923,445.10**	**64,060,226.16**
DELEGACIÓN MILPA ALTA								
"entrega De Reconocimientos Y Estímulos Por Eficiencia Policial Y Por La Realización De Acciones Relevantes En Emergencias 2014"	12 De Marzo De 2014	Milpa Alta	San Antonio Tecomitl, San	Persona	417	500	500,000.00	500,000.00
"intercambio Voluntario De Armas De Fuego Por Dinero Durante El 2014"	12 De Marzo De 2014	Milpa Alta	San Antonio Tecomitl, San	Persona	22	100	50,000.00	50,000.00
Programa Para El Desarrollo Rural Sustentable De Milpa Alta. (prodersuma 2014)	31 De Enero De 2014	Milpa Alta	San Antonio Tecomitl, San	ersona y Grup	717	800	7,000,000.00	6,990,111.14
Servicio Funerario Digno	6 De Marzo De 2014	Milpa Alta	San Antonio Tecomitl, San	Persona	45	5,830	148,480.00	148,480.00
Programa Ayudas Económicas A Promotores Del Deporte	30 De Enero De 2014	Milpa Alta	Villa Milpa Alta	Persona	20	20	200,000.00	100,000.00

III.5 PROGRAMAS QUE OTORGAN SUBSIDIOS Y APOYOS A LA POBLACIÓN

DENOMINACIÓN DEL PROGRAMA 1/	FECHA DE PUBLICACIÓN DE REGLAS DE OPERACIÓN	DELEGACIÓN	COLONIA	BENEFICIARIO		TOTAL POBLACIÓN OBJETIVO	PRESUPUESTO (Pesos con Centésimas)	
				TIPO 2/	TOTAL		MODIFICADO	EJERCIDO
Programa Ayudas Económicas Para Realizar Eventos Deportivos	30 De Enero De 2014	Milpa Alta	Villa Milpa Alta	Grupo	25	25	150,000.00	117,000.00
Ayudas Económicas O En Especie Para La Preservación De Las Raíces Históricas Y Culturales En Milpa Alta	6 De Marzo De 2014	Milpa Alta	San Antonio Tecomitl, San	ersona y Grup	19,770	130,582	10,215,171.78	8,849,507.36
Programa Ayudas Económicas Incentivando Tu Educación De Nivel Primaria Y Secundaria	30 De Enero De 2014	Milpa Alta	San Antonio Tecomitl, San	Persona	1,591	1,591	3,350,000.00	3,350,000.00
Programa Ayudas Económicas Incentivando Tu Educación De Nivel Superior	30 De Enero De 2014	Milpa Alta	San Antonio Tecomitl, San	Persona	200	200	960,000.00	960,000.00
Programa De Ayudas Económicas A Personas Con Discapacidad, En Etapa De Integración A Una Vida Plena E Incluyente O Productiva.	30 De Enero De 2014	Milpa Alta	San Antonio Tecomitl, San	Persona	92	92	597,720.00	432,000.00
"huehuetlatoli" Programa De Ayudas A Personas Adultas Mayores De 60 Años O Más, Que Vivan En La Delegación Milpa Alta	30 De Enero De 2014	Milpa Alta	San Antonio Tecomitl, San	Persona	1,000	1,000	915,000.00	345,177.37
Ayuda A La Población Afectada Por Desastres Naturales, Contingencias O Que Requiera Atención Médica Especializada.	6 De Marzo De 2014	Milpa Alta	San Antonio Tecomitl, San	Persona	34,400	130,582	380,000.00	276,220.00
Programa De Desarrollo Sectorial (prodesec)	6 De Marzo De 2014	Milpa Alta	San Antonio Tecomitl, San	Grupo	58	58	3,000,000.00	2,999,998.93

III.5 PROGRAMAS QUE OTORGAN SUBSIDIOS Y APOYOS A LA POBLACIÓN

DENOMINACIÓN DEL PROGRAMA 1/	FECHA DE PUBLICACIÓN DE REGLAS DE OPERACIÓN	DELEGACIÓN	COLONIA	BENEFICIARIO		TOTAL POBLACIÓN OBJETIVO	PRESUPUESTO (Pesos con Centésimas)	
				TIPO 2/	TOTAL		MODIFICADO	EJERCIDO
Programa De Desarrollo Turístico	6 De Marzo De 2014	Milpa Alta	Villa Milpa Alta, San Pablo (	Grupo	7	7 (Ferias)	1,421,950.00	1,339,198.60
Programa De Apoyo Para El Cultivo De Forrajes Y Pago De Servicios De Tractor	6 De Marzo De 2014	Milpa Alta	San Antonio Tecomitl, San .	Persona	600	600	960,000.00	960,000.00
Programa De Apoyo Con Paquetes De Especies Menores Y/o Aves De Corral	6 De Marzo De 2014	Milpa Alta	San Antonio Tecomitl, San .	ersona y Grup	6,382	6,331 Individuales y 51 Grupales	1,752,580.00	1,752,580.00
Programa Integral A Los Productores De Nopal	14 De Febrero De 2014	Milpa Alta	San Antonio Tecomitl, San .	Persona	5,350	5,350	59,920,000.00	59,920,000.00
			TOTAL URG				**91,520,901.78**	**89,090,273.40**
DELEGACIÓN TLÁHUAC								
Actividad Institucional De Ayudas Económicas Y/o En Especie Por Unica Ocasión Para La Realización De Eventos Culturales	12/02/2014	Tláhuac	Pueblo San Andres Mixquic	Persona	13	159	11,134,996.13	424,500.00
	08/09/2014		Pueblo San Francisco Tlalte	Persona	23			1,014,500.00
			Pueblo San Juan Ixtayopan	Persona	23			1,681,000.00
			Pueblo San Pedro Tláhuac	Persona	51			5,111,996.13
			Pueblo Santa Catarina Yeca	Persona	18			660,500.00
			Pueblo Santiago Zapotitlan	Persona	16			1,962,500.00
			Colonia La Nopalera	Persona	2			27,000.00
			Colonia Del Mar	Persona	3			43,000.00
			Colonia Los Olivos	Persona	3			30,000.00
			Colonia Miguel Hidalgo	Persona	1			15,000.00
			Colonia Zapotitla	Persona	1			15,000.00
			Pueblo Tetelco	Persona	5			150,000.00
Programa De Apoyos De Servicios Funerarios A Personas En Situacion De Vulnerabilidad De La Delegación Tlahuac.								
	12/02/2014	Tláhuac	Coordinaciones De La Dele	Personas	55	55	395,328.00	395,328.00
Adultos Mayores	12/02/2014	Tláhuac	Coordinaciones De La Dele	Personas	61	36	208,467.18	208,467.18
Cursos Extraecolares En Tláhuac 2014	12/02/2014	Tláhuac	Coordinaciones De La Dele	Personas	884	884	1,247,877.60	1,247,877.60

III.5 PROGRAMAS QUE OTORGAN SUBSIDIOS Y APOYOS A LA POBLACIÓN

DENOMINACIÓN DEL PROGRAMA 1/	FECHA DE PUBLICACIÓN DE REGLAS DE OPERACIÓN	DELEGACIÓN	COLONIA	BENEFICIARIO		TOTAL POBLACIÓN OBJETIVO	PRESUPUESTO (Pesos con Centésimas)	
				TIPO 2/	TOTAL		MODIFICADO	EJERCIDO
Maestros Jubilados	12/02/2014	Tláhuac	Coordinaciones De La Dele	Personas	30	30	468,000.00	468,000.00
Reconocimiento Policiaco	01/12/2014	Tláhuac	Coordinaciones De La Dele	Personas	50	50	149,994.96	149,994.96
Equidad Y Genero	12/02/2014	Tláhuac	Coordinaciones De La Dele	Personas	15	15	300,000.00	300,000.00
Mujeres Capacitadoras	08/10/2014	Tláhuac	Coordinaciones De La Dele	Personas	14	14	186,000.00	186,000.00
Programa De Deporte Recreativo Y Competitivo En Tláhuac	31/01/2014	Tláhuac	Coordinaciones De La Dele	Personas	60	60	360,000.00	360,000.00
Programa De Apoyos Alimentarios A Familias De Alta Y Muy Alta Vulnerabilidad Social De La Delegación En Tláhuac	31/01/2014	Tláhuac	Coordinaciones De La Dele	Personas	1,500	1,500	499,777.50	499,777.50
Encuentro De Bandas De Guerra	12/02/2014	Tláhuac	Coordinaciones De La Dele	Personas	2	2	70,000.00	70,000.00
Encuentro De Escoltas	12/02/2014	Tláhuac	Coordinaciones De La Dele	Personas	2	2	30,000.00	30,000.00
Abanderamiento De Escoltas, Coordinaciones Territoriales	12/02/2014	Tláhuac	Coordinaciones De La Dele	Personas	98	98	229,785.91	229,785.91
Jovenes Tláhuac	31/01/2014	Tláhuac	Coordinaciones De La Dele	Personas	12	12	200,000.00	200,000.00
Tláhuac Por La Educación	31/01/2014	Tláhuac	Coordinaciones De La Dele	Personas	3,000	3,000	6,000,000.00	6,000,000.00
Programa Para Mejorar El Bienestar Social Para Las Familias En Tláhuac	02/06/2014	Tláhuac	Coordinaciones De La Dele	Personas	4,000	4,000	6,242,015.40	6,242,015.40
Programa De Ayuda Economica Para La Compra De Medicamentos, Protesis Aparatos Ortoèdicos, Material De Curacion Y/o Pago De Intervencion Quirurgica A Pesonas En Situacion De Vulnerabilidad	31/01/2014	Tláhuac	Coordinaciones De La Dele	Personas	120	120	1,200,000.00	1,200,000.00
			TOTAL URG				**28,922,242.68**	**28,922,242.68**

III.5 PROGRAMAS QUE OTORGAN SUBSIDIOS Y APOYOS A LA POBLACIÓN

DENOMINACIÓN DEL PROGRAMA [1/]	FECHA DE PUBLICACIÓN DE REGLAS DE OPERACIÓN	DELEGACIÓN	COLONIA	BENEFICIARIO		TOTAL POBLACIÓN OBJETIVO	PRESUPUESTO (Pesos con Centésimas)	
				TIPO [2/]	TOTAL		MODIFICADO	EJERCIDO
DELEGACIÓN TLALPAN								
"ayudas Sociales"	30/01/2014	Tlalpan	Varias Colonias De La Dem	Persona	279	400 apoyos economicos	2,500,000.00	2,500,000.00
"distribución De Apoyos Alimenticios Y Económicos A Estudiantes De Escuelas Primarias, Sonriendo Al Futuro"	30/01/2014	Tlalpan	Varias Colonias De La Dem	Persona	1,000	1,000 despensas a niños estudiantes de escasos recursos inscritos en escuelas primarias	9,873,396.00	9,873,396.00
"otorgar Ayudas A Facilitadores Educativos"	30/01/2014	Tlalpan	Varias Colonias De La Dem	Persona	25	25 apoyos económicos	780,000.00	780,000.00
"programa De Asesorías Para La Presentación De Examen Único Para Ingreso A Bachillerato 2014"	30/01/2014	Tlalpan	Varias Colonias De La Dem	Persona	105 / 2,500	105 apoyos a colaboradores para asesoria a 2,500 jovenes estudiantes	1,792,404.00	1,792,404.00
"programa De Asesorías Para La Presentación De Examen De Ingreso A Licenciatura 2014"	30/01/2014	Tlalpan	Varias Colonias De La Dem	Persona	17	17 apoyos a colaboradorespara dar asesorias a jovenes	1,365,595.56	1,365,595.56
"programa De Construcción Delegacional De Infraestructura Para El Medio Ambiente En La Versión Castores De Tlalpan, Cosechando Agua 2014"	30/01/2014	Tlalpan	Varias Colonias De La Dem	Grupo	10	70 sistemas de captacion de agua de lluvia y 625 reparaciones menores en unidades habitacionales	1,999,502.24	1,999,502.24
"programa Delegacional De Desarrollo Rural" (autoempleo Rural Sustentable)	30/01/2014	Tlalpan	Varias Colonias De La Dem	Persona	129	Hasta 65 proyectos	7,500,000.00	7,500,000.00

III.5 PROGRAMAS QUE OTORGAN SUBSIDIOS Y APOYOS A LA POBLACIÓN

DENOMINACIÓN DEL PROGRAMA [1/]	FECHA DE PUBLICACIÓN DE REGLAS DE OPERACIÓN	DELEGACIÓN	COLONIA	BENEFICIARIO		TOTAL POBLACIÓN OBJETIVO	PRESUPUESTO (Pesos con Centésimas)	
				TIPO [2/]	TOTAL		MODIFICADO	EJERCIDO
"programa De Implementación De Calentadores Solares Para Fomentar El Cambio De Hábitos De Consumo Que Generan Los Efectos De Cambio Climático"	30/01/2014	Tlalpan	Varias Colonias De La Dem	Grupo	0	Condicionar hasta 80 viviendas de interes social con calentadores solares	1,316,173.71	493,644.85
"programa De Fortalecimiento A Colectivos Culturales Comunitarios, Artistas Y Creadores De La Delegación Tlalpan"	30/01/2014	Tlalpan	Varias Colonias De La Dem	Persona	85	hasta 20 proyectos en 2 encuentros colectivos	2,000,000.00	2,000,000.00
"apoyos Sociales Para La Difusión De La Programación De Actividades Culturales Y Artísticas En La Delegación Tlalpan"	07/02/2014	Tlalpan	Varias Colonias De La Dem	Persona	45	hasta 45 apoyos sociales a niños y niñas para trabajos comunitarios de fomento cultural	2,238,500.00	2,238,500.00
"apoyos Sociales, Denominada "monitores Y Observatorio Ciudadano De La Mejora Comunitaria"	07/02/2014	Tlalpan	Varias Colonias De La Dem	Persona	36	36 monitores	2,987,490.00	2,987,490.00
"apoyos Sociales Para La Atencion De Las Areas Naturales Protegidas"	07/02/2014	Tlalpan	Varias Colonias De La Dem	Persona	12	Hasta 12 apoyos sociales	722,420.64	722,420.64
"apoyos Sociales Para Productores Y Fomento A Las Actividades Economicas En Suelo De Conservacion Y Suelo Urbano"	07/02/2014	Tlalpan	Varias Colonias De La Dem	Persona	12	6 apoyos sociales	249,600.00	249,600.00

III.5 PROGRAMAS QUE OTORGAN SUBSIDIOS Y APOYOS A LA POBLACIÓN

DENOMINACIÓN DEL PROGRAMA [1/]	FECHA DE PUBLICACIÓN DE REGLAS DE OPERACIÓN	DELEGACIÓN	COLONIA	BENEFICIARIO		TOTAL POBLACIÓN OBJETIVO	PRESUPUESTO (Pesos con Centésimas)	
				TIPO [2/]	TOTAL		MODIFICADO	EJERCIDO
"apoyos Sociales Para La Promocion De Cultura De Manejo De Residuos Solidos Y Promocion Del Cuidado Del Agua Potable"	07/02/2014	Tlalpan	Varias Colonias De La Dem	Persona	72	Hasta 12 apoyos sociales	999,996.00	999,996.00
"apoyos Sociales Para El Fortalecimiento Del Desarrollo Scial, "sonrie, Desarrollo Social Está Contigo"	07/02/2014	Tlalpan	Varias Colonias De La Dem	Persona	128	128 apoyos sociales	9,879,993.00	9,879,993.00
"apoyos Sociales Para El Fortalecimiento De Enlaces Ciudadanos"	07/02/2014	Tlalpan	Varias Colonias De La Dem	Persona	49	Hasta 49 apoyos economicos	2,915,000.00	2,915,000.00
"coros Infantiles Y Juveniles De Tlalpan"	13/02/2014	Tlalpan	Varias Colonias De La Dem	Persona	250	250 niños y niñas en 5 coros infantiles	600,000.00	600,000.00
"la Orquesta Infantil Y Juvenil De Tlalpan, Misma Que Será Integrada Hasta Por 120 Participantes"	13/02/2014	Tlalpan	Varias Colonias De La Dem	Persona	120	orquesta infantil y juvenil conformada por 120 alumnos	800,000.00	800,000.00
"entrega De Juguetes A Niñas Y Niños De La Delegacion Tlalpan Que Asistan A Los Diversos Eventos Que Se Generen"	21/02/2014	Tlalpan	Varias Colonias De La Dem	Persona		43,642 niños y niñas	3,523,670.00	3,523,670.00
"modelo De Prevención De Adicciones Y Promoción Para La Salud Con Las Y Los Adolescentes Y Jovenes De Tlalpan Desde Una Perspectiva Comunitaria"	21/02/2014	Tlalpan	Varias Colonias De La Dem	Persona	17	17 apoyos sociales	1,281,600.00	1,281,600.00
"operación Y Equipamiento De La Clinica Veterianria"	21/02/2014	Tlalpan	Varias Colonias De La Dem	Persona	16	16 apoyos sociales	1,493,568.00	1,493,568.00

III.5 PROGRAMAS QUE OTORGAN SUBSIDIOS Y APOYOS A LA POBLACIÓN

DENOMINACIÓN DEL PROGRAMA [1/]	FECHA DE PUBLICACIÓN DE REGLAS DE OPERACIÓN	DELEGACIÓN	COLONIA	BENEFICIARIO		TOTAL POBLACIÓN OBJETIVO	PRESUPUESTO (Pesos con Centésimas)	
				TIPO [2/]	TOTAL		MODIFICADO	EJERCIDO
"apoyos Sociales Para Operativos Viales De Retiro De Vehiculos Y Liberacion De Vialidades 2014"	21/02/2014	Tlalpan	Varias Colonias De La Dem	Persona	15	hasta 15 apoyos sociales	1,440,000.00	1,440,000.00
"apoyos Sociales Para La Prevención Del Delito, Violencia De Genero Y Escuela De Seguridad 2014"	21/02/2014	Tlalpan	Varias Colonias De La Dem	Persona	22	22 apoyos sociales	2,040,000.00	2,040,000.00
"actividad Institucional De Promoción De La Inversión Privada 2014"	27/02/2014	Tlalpan	Varias Colonias De La Dem	Empresa	60	apoyar de manera directa al menos 16 empresas turísticas en la compra de equipo especializado	1,494,736.00	1,494,736.00
"apoyos Sociales Para La Difusión De La Programación De Actividades Turísticas, Desarrollo Económico Y Fomento Cooperativo En La Delegación Tlalpan"	27/02/2014	Tlalpan	Varias Colonias De La Dem	Persona	16	16 apoyos económicos	1,199,000.00	1,199,000.00
"actividad Institucional De Fomento Agropecuario"	27/02/2014	Tlalpan	Varias Colonias De La Dem	Persona	112	84 apoyos financieros	2,100,000.00	2,100,000.00
"actividad Institucional De Fomento Al Empleo 2014"	27/02/2014	Tlalpan	Varias Colonias De La Dem	Persona	16	16 Apoyos sociales	1,200,000.00	1,200,000.00
"seguridad Alimentaria Y Autonomía De Las Mujeres Rurales En Tlalpan"	07/05/2014	Tlalpan	Varias Colonias De La Dem	Persona	1,000	Hasta 1,000 mujeres preferentemente madres jefas de familia	5,000,000.00	5,000,000.00
"red De Enlaces Deportivos Delegacionales"	07/05/2014	Tlalpan	Varias Colonias De La Dem	Persona	64	65 apoyos económicos	1,967,000.00	1,967,000.00

III.5 PROGRAMAS QUE OTORGAN SUBSIDIOS Y APOYOS A LA POBLACIÓN

DENOMINACIÓN DEL PROGRAMA 1/	FECHA DE PUBLICACIÓN DE REGLAS DE OPERACIÓN	DELEGACIÓN	COLONIA	BENEFICIARIO		TOTAL POBLACIÓN OBJETIVO	PRESUPUESTO (Pesos con Centésimas)	
				TIPO 2/	TOTAL		MODIFICADO	EJERCIDO
"operación De Los Recursos En Materia De Prespupuesto Participativo 2014 De La Delegación Tlalpan, Cuyas Acciones Se Realizaran En Colonias Con Propiedad En Régimen De Condominio"	14/05/2014	Tlalpan	Varias Colonias De La Dem	Grupo	12	12 colonias de la Demnarcación	3,432,720.00	3,432,720.00
"mejor Unidad" (presupuesto Etiquetado)	16/05/2014	Tlalpan	Varias Colonias De La Dem	Grupo	30	Al menos 30 unidades habitacionales. 3 colaboradores territoriales y 1 colaborador administrativo	3,000,000.00	3,000,000.00
"apoyos A Instructores, Profesores Y/o Talleristas En Los Centros Generadores De Ingresos De Aplicación Automática Para El Ejercicio Fiscal 2014"	22/05/2014	Tlalpan	Varias Colonias De La Dem	Persona		apoyos económicos	500,000.00	500,000.00
"fortalecimiento A Colectivos De Personas Adultas Mayores, Sonriendo Al Futuro"	30/06/2014	Tlalpan	Varias Colonias De La Dem	Persona	35	Hasta 35 Apoyos economicos	400,000.00	400,000.00
"programa Para La Entrega De Apoyo Económico Para La Compra De Implementos Ortopédicos"	30/06/2014	Tlalpan	Varias Colonias De La Dem	Persona	250	Hasta 250 apoyos	313,750.00	313,750.00
"una Nueva Visión"	30/06/2014	Tlalpan	Varias Colonias De La Dem	Persona	1,300	1,300 personas con discapacidad visual, para la adquisición de lentes.	400,000.00	400,000.00

III.5 PROGRAMAS QUE OTORGAN SUBSIDIOS Y APOYOS A LA POBLACIÓN

DENOMINACIÓN DEL PROGRAMA [1/]	FECHA DE PUBLICACIÓN DE REGLAS DE OPERACIÓN	DELEGACIÓN	COLONIA	BENEFICIARIO		TOTAL POBLACIÓN OBJETIVO	PRESUPUESTO (Pesos con Centésimas)	
				TIPO [2/]	TOTAL		MODIFICADO	EJERCIDO
"uniformes Deportivos Escolares 2014"	30/06/2014	Tlalpan	Varias Colonias De La Dem	Persona	49,000	hasta 49,000 uniformes deportivos	16,929,604.00	16,929,604.00
"apoyos Económicos A Deportistas Destacados, Prospectos Deportivos Y/o Promotores Deportivos 2014"	30/06/2014	Tlalpan	Varias Colonias De La Dem	Persona	1,358	Hasta 1,358 apoyos económicos	649,306.00	649,306.00
"mas Tienda" (presupuesto Etiquetado)	02/07/2014	Tlalpan	Varias Colonias De La Dem	Persona	93	Hasta 93 apoyos financieros para la modernización tecnológica y comercial de los establecimientos mercantiles de venta al menudeo.	1,397,011.00	1,397,011.00
"sonrisa De Mujer"	06/08/2014	Tlalpan	Varias Colonias De La Dem	Persona	10	10 Apoyos sociales	2,340,070.65	2,340,070.65
"ix Circuito Tlalpense De Pista Y Campo 2014"	06/08/2014	Tlalpan	Varias Colonias De La Dem	Persona	96	Hasta 96 beneficiarios	110,000.00	110,000.00
"x Carrera Tlalpense 10k 2014"	06/08/2014	Tlalpan	Varias Colonias De La Dem	Persona	54	Hasta 54 beneficiarios	223,500.00	223,500.00
"ayudas Económicas Para Cubrir Gastos De Participación En Eventos Deportivos 2014"	06/08/2014	Tlalpan	Varias Colonias De La Dem	Persona	100	Hasta 100 ayudas económicas	500,000.00	500,000.00
"curso De Verano"	06/08/2014	Tlalpan	Varias Colonias De La Dem	Grupo		Un Curso de Verano con actividades gratuitas beneficiando hasta 1,000 niñ@s de entre 6 a 14 años de la Delegación Tlalpan.	373,000.00	373,000.00
"apoyos Sociales Para El Fortalecimiento De La Equidad De Género En Tlalpan Con Perspectiva Ocupacional"	06/08/2014	Tlalpan	Varias Colonias De La Dem	Persona	25	Hasta 25 apoyo sociales	600,000.00	600,000.00

III.5 PROGRAMAS QUE OTORGAN SUBSIDIOS Y APOYOS A LA POBLACIÓN

DENOMINACIÓN DEL PROGRAMA [1/]	FECHA DE PUBLICACIÓN DE REGLAS DE OPERACIÓN	DELEGACIÓN	COLONIA	BENEFICIARIO		TOTAL POBLACIÓN OBJETIVO	PRESUPUESTO (Pesos con Centésimas)	
				TIPO [2/]	TOTAL		MODIFICADO	EJERCIDO
"recolección De Agua Pluvial En Escuelas Primarias Para El Manejo Y Aprovechamiento Del Recurso Del Suelo, Agua Y Bosques"	06/08/2014	Tlalpan	Varias Colonias De La Dem	Persona	25	Implementación de 5 sistemas de recolección de agua pluvial en escuelas primarias públicas	1,000,000.00	1,000,000.00
"sanear Areas Verdes"	06/08/2014	Tlalpan	Varias Colonias De La Dem	Persona	80	Hasata 80 apoyos sociales	500,000.00	500,000.00
"centro De Incubación De Empresas"	21/08/2014	Tlalpan	Varias Colonias De La Dem	Persona	43	Al menos 43 emprendedoras y/o emprendedores que se encuentren ubicados en la demarcación.	1,500,000.00	1,500,000.00
"fortalecimiento A Niños Con Alguna Discapacidad Psicomotriz, "sonriendo Al Futuro"	11/11/2014	Tlalpan	Varias Colonias De La Dem	Persona	50	Hasta 50 beneficiarios que requieran la atención, valoración y aplicación de las terapias pertinentes.	-	-
Suministro De Cisternas Prefabricadas En Viviendas De Escasos Recursos		Tlalpan	Varias Colonias De La Demarcación				32,297,864.46	32,297,864.46
Adquisición De Radio Receptores De Alertas Sismicas		Tlalpan	Varias Colonias De La Demarcación				3,393,259.84	3,393,259.84
Mantenimiento Y Conservación De Barrancas Y Del Circuito Picacho Ajusco: Limpieza Y Recolección		Tlalpan	Varias Colonias De La Demarcación				463,820.64	463,820.64
No Existe Programa Social El Recurso Sera Transferido							7,521,464.88	-
			TOTAL URG				**151,105,016.62**	**142,761,022.88**
DELEGACIÓN VENUSTIANO CARRANZA								
Programa De Ayuda Escolar A Niños De Primaria	31 de enero de 2014	Venustiano Carranza	Todas Las De La Delegacion	Venustiano	2,000	41,976	8,345,400.00	8,345,400.00
Programa De Ayuda A Personas Con Discapacidad	31 de enero de 2014	Venustiano Carranza	Todas Las De La Delegacio	sos Contributi	1,000	10,650	4,143,300.00	4,143,300.00

III.5 PROGRAMAS QUE OTORGAN SUBSIDIOS Y APOYOS A LA POBLACIÓN

DENOMINACIÓN DEL PROGRAMA 1/	FECHA DE PUBLICACIÓN DE REGLAS DE OPERACIÓN	DELEGACIÓN	COLONIA	BENEFICIARIO		TOTAL POBLACIÓN OBJETIVO	PRESUPUESTO (Pesos con Centésimas)	
				TIPO 2/	TOTAL		MODIFICADO	EJERCIDO
Programa De Ayuda Al Adulto Mayor	31 de enero de 2014	Venustiano Carranza	Todas Las De La Delegacio	gresos Contril	3,550	57,076	14,542,500.00	14,542,500.00
Programa De Ayuda A Jovenes En Secundaria	31 de enero de 2014	Venustiano Carranza	Todas Las De La Delegacio	En Venustianc	2,000	25,213	8,158,500.00	8,158,500.00
			TOTAL URG				**35,189,700.00**	**35,189,700.00**
DELEGACIÓN XOCHIMILCO								
4412 Ayudas Sociales A Personas U Hogares De Escasos Recursos	31 de Enero de 2014	Xochimilco	Todas Las Colonias, Barrios	Personas	78,173	0	19,848,254.12	17,742,856.83
4419 Otras Ayudas Sociales A Personas	31 de Enero de 2014	Xochimilco	Todas Las Colonias, Barrios	Personas	38	0	6,653,383.60	4,593,040.21
4421 Becas Y Otras Ayudas Para Programas De Capacitación	31 de Enero de 2014	Xochimilco	Todas Las Colonias, Barrios	Personas	25	0	300,000.00	300,000.00
			TOTAL URG				**26,801,637.7**	**22,635,897.0**

1/ Se refiere a programas públicos que cuentan con reglas de operación publicadas en la Gaceta Oficial del Distrito Federal.
2/ Tipo de Beneficiario sea persona, grupo, asociación o empresa.

III.6 PROYECTOS O ACCIONES ETIQUETADOS EN EL DECRETO DE PRESUPUESTO DE EGRESOS DEL D. F. CORRESPONDIENTE AL EJERCICIO FISCAL 2014 PARA DEPENDENCIAS, ÓRGANOS DESCONCENTRADOS Y AUTORIDADES

UNIDAD RESPONSABLE DEL GASTO	NÚMERO DE PROYECTO	DENOMINACIÓN	PRESUPUESTO (Pesos con Centésimas)			DESCRIPCIÓN
			AUTORIZADO*	PROGRAMADO	EJERCIDO	
Autoridad de la Zona Patrimonial Mundial Natural y Cultural de la Humanidad en Xochimilco, Tláhuac y Milpa Alta	1	Apoyos al mejoramiento ambiental	1,000,000.00	1,000,000.00	1,000,000.00	Participación comunitaria para la difusión de los valores culturales y naturales de la zona patrimonio mundial de la humanidad en la delegación Xochimilco.
Total URG			**1,000,000.00**	**1,000,000.00**	**1,000,000.00**	
Secretaría de Gobierno	2	Atención a grupos agrarios	1,000,000.00	1,000,000.00	1,000,000.00	Se realizaron 3 proyectos en: 1.- La Subdelegación del pueblo Santo Tomas Ajusco, Delegación Tlalpan, D.F; se esta cambiando el cambio de techo del Auditorio comunal. 2.- En Magdalena Petlacalco ubicado en la calle 5 de Mayo sin número del poblado citado, Delegación Tlalpan, D.F., se realizaron trabajos de albañilería y aplanado de muros interiores del auditorio ejidal. 3.- En Avenida Cruz Blanca sin número del pueblo de San Miguel Topilejo, Delegación Tlalpan, D.F. se remodelo y cambio los sanitarios de hombres y mujeres del auditorio ejidal.
	3	Atención a productores rurales	2,000,000.00	2,000,000.00	1,676,000.00	Compra de tractor y arado agrícola, rastra agrícola, plástico para invernadero, manguera, motocultores, semilla de avena y abono orgánico composteado (lombricomposta), semilla de espinaca, rábano y zanahoria, abono de gallinaza.
	4	Control y seguimiento de sentenciados en libertad a través de monitoreo electrónico (Brazalete)	2,500,000.00	2,500,000.00	1,984,701.25	Mantenimiento de los brazaletes de los preliberados.
	5	Fomento de la lengua náhuatl en Milpa Alta	500,000.00	500,000.00	0.00	Fomento y conservación del náhuatl en Milpa Alta. Difusión del uso de la enseñanza náhuatl, fomento de procesos de interculturalidad.
	6	Pago de ayudas a internos que realizan una actividad productiva a talleres de autoconsumo y en áreas de servicios generales.	2,500,000.00	2,500,000.00	2,489,797.29	El presupuesto asignado se destinó al pago de nómina a los internos que laboran en los talleres de panadería, tortillería, lavandería, sastrería y áreas de servicios generales (Limpieza y mantenimiento de áreas comunes) en los diferentes Centros de Reclusión en el D.F., como un apoyo a la economía de sus familias. En el mismo sentido, el trabajo penitenciario, contribuye a la readaptación social de los internos.

III.6 PROYECTOS O ACCIONES ETIQUETADOS EN EL DECRETO DE PRESUPUESTO DE EGRESOS DEL D. F. CORRESPONDIENTE AL EJERCICIO FISCAL 2014 PARA DEPENDENCIAS, ÓRGANOS DESCONCENTRADOS Y AUTORIDADES

UNIDAD RESPONSABLE DEL GASTO	NÚMERO DE PROYECTO	DENOMINACIÓN	PRESUPUESTO (Pesos con Centésimas)			DESCRIPCIÓN
			AUTORIZADO*	PROGRAMADO	EJERCIDO	
	7	Programa Bicentenario C4	1,000,000.00	1,000,000.00	0.00	Cámaras de videovigilancia para la Delegación de Tlalpan.
	8	Salón de usos múltiples "Ferrocarril de Cuernavaca y Cerrada de Tecutlalpa"	2,500,000.00	0.00	0.00	Adquisición del inmueble para el salón de usos múltiples "Ferrocarril de Cuernavaca y Cerrada de Tecutlalpa" con fines de desarrollo y Asistencia Social.
Total URG			**12,000,000.00**	**9,500,000.00**	**7,150,498.54**	
Secretaría Ejecutiva del Mecanismo de Seguimiento y Evaluación del Programa de Derechos Humanos del Distrito Federal	9	Actualización del diagnostico de la situación de los derechos humanos de la delegación Tlalpan	500,000.00	500,000.00	500,000.00	Analisis de la problemática y los obstáculos en la realización de los Derechos Humanos de la Delegación Tlalpan.
	10	Actualización del Diagnóstico de la Situación de los Derechos Humanos en la Delegación Coyoacán, con el fin de realizar un estudio y análisis de las problemáticas territoriales para el ejercicio de los Derechos Humanos	500,000.00	500,000.00	0.00	Revisión de los obstáculos y problemáticas que limitan el ejercicio de los derechos humanos de las personas que viven y transitan en la Delegación Coyoacán; así como, el estado que tienen las obligaciojnes del estado en materia de derechos humanos.
	11	Actualización del Diagnóstico de la Situación de los Derechos Humanos en la Delegación Iztacalco, con el fin de realizar un estudio y análisis de las problemáticas territoriales para el ejercicio de los Derechos Humanos	500,000.00	500,000.00	0.00	Revisión de los obstáculos y problemáticas que limitan el ejercicio de los derechos humanos de las personas que viven y transitan en la Delegación Iztacalco; así como, el estado que tienen las obligaciojnes del estado en materia de derechos humanos.
	12	Actualización del Diagnóstico del Programa de Derechos Humanos	1,000,000.00	1,000,000.00	1,000,000.00	Actualización del diagnóstico de la situación de los derechos humanos en la Delegación Magdalena Contreras.

III.6 PROYECTOS O ACCIONES ETIQUETADOS EN EL DECRETO DE PRESUPUESTO DE EGRESOS DEL D. F. CORRESPONDIENTE AL EJERCICIO FISCAL 2014 PARA DEPENDENCIAS, ÓRGANOS DESCONCENTRADOS Y AUTORIDADES

UNIDAD RESPONSABLE DEL GASTO	NÚMERO DE PROYECTO	DENOMINACIÓN	PRESUPUESTO (Pesos con Centésimas)			DESCRIPCIÓN
			AUTORIZADO*	PROGRAMADO	EJERCIDO	
	13	Espacios de Participación para el seguimiento del Programa de Derechos Humanos del Distrito Federal en la Delegación Benito Juárez	700,000.00	700,000.00	68,359.00	Los espacios de participación tienen el objetivo de ampliar y articular la participación de instituciones académicas, organizaiones civiles y sociales, organismos internacionales de derechos humanos e instancias ejecutoras del programa para aportar y coadyuvar en el proceso de seguimiento a la implementación del programa, de acuerdo con el artículo 22 de la Ley del Programa de Derechos Humanos del Distrito Federal (PDHDF). Los Espacios de Participación se constituyen por grupos temáticos relacionados con los derechos, grupos de población y estrategias contenidas en el programa y son integrados por representantes de organizaciones de la sociedad civil, instituciones académicas, entes ejecutores de las líneas de acción del PDHDF y la Secretaría Ejecutiva (SE).
						El acuerdo de creación de los espacios de participación que emita el Comité de Seguimiento y Evaluación (CSYE) deberá apegarse a los siguientes requisitos, de acuerdo al artículo 10 del reglamento del MSyE: - La solicitud para su creación deberá provenir de alguno de los integrantes del Comité, de los invitados permanentes a las asambleas del Comité de la Secretaría Ejecutiva o por Organizaciones con trabajo en materia de Derechos Humanos del Distrito Federal; - Garantizar la inclusión y representación adecuada de los actores que la conformarán; - Delimitar y fundamentar, sus objetivos de seguimiento y vigilancia social del Programa; y, - Cuando la solicitud de creación de los espacios de participación no provengan de la Secretaría Ejecutiva, su titular podrá emitir opiniones sobre la pertenencia o no de su creación.

UNIDAD RESPONSABLE DEL GASTO	NÚMERO DE PROYECTO	DENOMINACIÓN	PRESUPUESTO (Pesos con Centésimas)			DESCRIPCIÓN
			AUTORIZADO*	PROGRAMADO	EJERCIDO	
						En lo que se refiere a los recursos ejercidos fueron destinados para llevar a cabo la contratación de los servicios de Consultoría para articular la agenda legislativa derivada de la priorización de los espacios de participación y las responsabilidades asignadas por el Programa de Derechos Humanos del Distrito Federal y el Mecanismo de Seguimiento y Evaluación de la Secretaría Ejecutiva MSEPDHDF.
Total URG			**3,200,000.00**	**3,200,000.00**	**1,568,359.00**	

Autoridad del Espacio Público del Distrito Federal	14	Proyecto Parques Públicos de bolsillo	1,000,000.00	1,000,000.00	920,779.70	Construcción y Rehabilitación del Parque Público de Bolsillo, Céfiro Coyoacán. Para el Gobierno del Distrito Federal es una prioridad el mejoramiento de la calidad de vida de sus habitantes. Por ello ha puesto un gran interés en la recuperación de espacios públicos seguros, accesibles y que generen desarrollo integral en lo económico y social. Con el fin de continuar generando espacio público de calidad para los habitantes de la Ciudad de México, el actual Gobierno plantea una nueva estrategia de intervención a menor escala pero de alto impacto, mediante la conversión de pequeños espacios remanentes urbanos o viales, en parques públicos denominados de bolsillo, que posibilitan la interacción social y el desarrollo de actividades diversas en un entorno barrial.

UNIDAD RESPONSABLE DEL GASTO	NÚMERO DE PROYECTO	DENOMINACIÓN	PRESUPUESTO (Pesos con Centésimas)			DESCRIPCIÓN
			AUTORIZADO*	PROGRAMADO	EJERCIDO	
						B) Descripción: La "Rehabilitación de Espacios Públicos - Parque Público de Bolsillo en la Delegación Coyoacán", ubicado en la Villa Panamericana, busca la recuperación de un espacio urbano subutilizado, para convertirlo en un área para el disfrute de la comunidad con la posibilidad de albergar diversas actividades de acuerdo a su vocación. Además de la recuperación del espacio público para la comunidad, permite un acceso universal para todo público, así como una mejora en la calidad ambiental y en la imagen urbana que en suma resultan en una mejor calidad de vida para los vecinos. 1. Accesibilidad: El rescate del remanente pretende otorgarle al peatón un cruce seguro, mediante la creación de un plano continuo en donde no tenga que subir o bajar algún peralte de banqueta. 2. Pavimentos: El piso del proyecto arquitectónico en su totalidad se realizará con concreto gris y negro, recinto negro, según diseño. En caso de que la guranición esté en buen estado no requerirá ninguna acción más que su remozamiento. 3. Iluminación: Con la premisa de brindar seguridad y calidad ambiental al usuario el proyecto de iluminación mantiene como prioridad la escala peatonal. 4. Vegetación tipo cubresuelos: La prioridad es hacer limpia y saneamiento de los árboles existentes e incorporar nueva vegetación o jardineras, según sea el caso. 5. Renovación y ordenamiento del Mobiliario Urbano: Se ordenará el mobiliario urbano existente y se incorporarán nuevos elementos.
						Localización: Delegación Coyoacán. Avenida Panamericana esquina Calle Céfiro, Colonia Pedregal de Carrasco, C.P. 04700, México, D.F. Fechas: OBRA: Inició el 23 de Julio de 2014 y concluyó el 09 de Noviembre del 2014.
Total URG			**1,000,000.00**	**1,000,000.00**	**920,779.70**	

III.6 PROYECTOS O ACCIONES ETIQUETADOS EN EL DECRETO DE PRESUPUESTO DE EGRESOS DEL D. F. CORRESPONDIENTE AL EJERCICIO FISCAL 2014 PARA DEPENDENCIAS, ÓRGANOS DESCONCENTRADOS Y AUTORIDADES

UNIDAD RESPONSABLE DEL GASTO	NÚMERO DE PROYECTO	DENOMINACIÓN	PRESUPUESTO (Pesos con Centésimas)			DESCRIPCIÓN
			AUTORIZADO*	PROGRAMADO	EJERCIDO	
Secretaría de Desarrollo Económico	15	Mantenimiento de mercados públicos	70,000,000.00	-	-	Se diseñó el Programa de Fomento y Mejoramiento a Mercados Públicos, y se publicó la convocatoria pública para acceder a los apoyos en la página web de la SEDECO el día 31 de marzo. Al cierre de la convocatoria ingresaron 14 proyectos para ser evaluados, los cuales son; (43) Melchor Múzquiz, (177) Reynosa Tamaulipas, (119) Santa María Nativitas, (258) San Mateo Tlaltenango, (262) Rosa Torres, (037) Cuajimalpa, (96) Isabel la Católica, (153) Michoacán, (53) Río Blanco, (99) Escandón, (393) Hueso Periférico, (392) Plaza Mexicana del Sur, (372) Selene, (377) Xochimilco Anexo. En el mes de julio después de revisar cada uno de los proyectos se determinó que 13 solicitudes son procedentes y de estas se priorizo a 8 mercados por lo cual quedaron condicionado 5 proyectos a la búsqueda de suficiencia presupuestal por parte de la Secretaría de Finanzas.
Total URG			**70,000,000.00**	**-**	**-**	

Secretaría de Turismo	16	Turismo religioso y del peregrino	3,000,000.00	3,000,000.00	2,978,648.80	El proyecto tiene como objetivo poder ofrecer un servicio turístico a través de una campaña de difusión consistente en el diseño, desarrollo, impresión y distribución de diversos instrumentos promocionales como folletos, mapas, pasaportes, certificados, así como en la producción de videos promocionales.
Total URG			**3,000,000.00**	**3,000,000.00**	**2,978,648.80**	

III.6 PROYECTOS O ACCIONES ETIQUETADOS EN EL DECRETO DE PRESUPUESTO DE EGRESOS DEL D. F. CORRESPONDIENTE AL EJERCICIO FISCAL 2014 PARA DEPENDENCIAS, ÓRGANOS DESCONCENTRADOS Y AUTORIDADES

UNIDAD RESPONSABLE DEL GASTO	NÚMERO DE PROYECTO	DENOMINACIÓN	PRESUPUESTO (Pesos con Centésimas)			DESCRIPCIÓN
			AUTORIZADO*	PROGRAMADO	EJERCIDO	
Secretaría del Medio Ambiente		Apoyo a la comunidad del ejido de San Nicolás Totoloapan.	-	2,500,000.00	-	De origen, estos recursos fueron etiquetados en el Decreto de Presupuesto de Egresos 2014, en la Secretaría de Gobernación para llevar a cabo el proyecto No. 8 de origen con el nombre de "Salón de usos múltiples Ferrocarril de Cuernavaca y Cerrada de Tecutlalpa",y mediante el Acuerdo de la Comisión de Gobierno de la Asamblea Legislativa del Distrito Federal se emitió el visto bueno CHYCPYCP/VI/008/2014, donde se autoriza la transferencia de los recursos a la Secretaría del Medio Ambiente para llevar a cabo el proyecto los trabajos de equipamiento con tecnologías sustentables (sistemas fotovoltaicos, calentadores solares, sistema de captación de agua pluvial, entre otros) en el parque eco-recreativo Rancho Viejo, con la finalidad de que se promueva el aprovechamiento sustentable de los recursos naturales, humanos, sociales, económicos y tecnológicos, para alcanzar una mejor calidad de vida para la población, mediante la activación económica local.
	17	Fideicomiso Probosque de Chapultepec	1,000,000.00	1,000,000.00	1,000,000.00	Este recurso se transfirió al Fideicomiso Pro-Bosque de Chapultepec por medio de un Convenio Concertación entre el Gobierno del Distrito Federal a través de la Secretaría del Medioa Ambiente y el mencionado Fideicomiso, para el mantenimiento del Bosque de Chapultepec.

III.6 PROYECTOS O ACCIONES ETIQUETADOS EN EL DECRETO DE PRESUPUESTO DE EGRESOS DEL D. F. CORRESPONDIENTE AL EJERCICIO FISCAL 2014 PARA DEPENDENCIAS, ÓRGANOS DESCONCENTRADOS Y AUTORIDADES

UNIDAD RESPONSABLE DEL GASTO	NÚMERO DE PROYECTO	DENOMINACIÓN	PRESUPUESTO (Pesos con Centésimas)			DESCRIPCIÓN
			AUTORIZADO*	PROGRAMADO	EJERCIDO	
	18	Granja familiar ubicado en el paraje Puente Volado, Ejidatarios de San Nicolás Totolapan, en la Magdalena Contreras	200,000.00	200,000.00	200,000.00	Los ejidatarios de la comunidad proporcionan las labores para rehabilitar la nave utilizada para el manejo y producción de huevo ecológico con materiales de bajo impacto referidos a galvateja, adobe y madera. Se realizaron acciones para la instalación de ecotécnias referidas a sistema de captación de agua pluvial (olla de tinaco, canaletas, tuberías de PVC, mangueras y colocación de bomba de agua) estas adaptaciones están dirigidas principalmente a la cría, manejo y producción de huevo ecológico, estos trabajos están enfocados en un esquema de auto- suficiencia alimentaria para el manejo y producción del huevo ecológico con el fin de impulsar el desarrollo productivo para combatir la pobreza rural así como contribuir a la participación de la población campesina a través de grupos formalmente constituidos. Con estas acciones bilaterales se pretende generar la participación de la comunidad para la reconstrucción del tejido social al integrar la participación de los grupoio médico, 1 atenci

III.6 PROYECTOS O ACCIONES ETIQUETADOS EN EL DECRETO DE PRESUPUESTO DE EGRESOS DEL D. F. CORRESPONDIENTE AL EJERCICIO FISCAL 2014 PARA DEPENDENCIAS, ÓRGANOS DESCONCENTRADOS Y AUTORIDADES

UNIDAD RESPONSABLE DEL GASTO	NÚMERO DE PROYECTO	DENOMINACIÓN	PRESUPUESTO (Pesos con Centésimas)			DESCRIPCIÓN
			AUTORIZADO*	PROGRAMADO	EJERCIDO	
	19	Mantenimiento de áreas verdes	2,000,000.00	2,000,000.00	2,000,000.00	Este recurso se transfirió al Fideicomiso Ciudadano de Conservación de Ecosistemas, Recursos Naturales y Desarrollo Sustentable de la Zona Metropolitana del Valle de México, para llevar a cabo el mantenimiento de áreas verdes, trabajos de mantenimiento del Parque Salesiano, con la finalidad de conservar la biodiversidad natural del parque, se llevaron a cabo trabajos realizados por personal calificado el cual fue contratado por el Comité del Fideicomiso, llevando a cabo acciones de mantenimiento de las áreas verdes, jardinería, poda, limpieza, reubicación de botes de basura y bancas, esto con la finalidad de que los visitantes disfruten de áreas verdes acondicionadas.
	20	Parque Ecoturístico de la Comunidad de San Bernabé Ocotepec, La Magdalena Contreras	4,800,000.00	4,800,000.00	4,800,000.00	Se contó con la participación de grupos de trabajos de la comunidad de San Bernabé Ocotepec, formalmente constituidos los cuales se encargaron de llevar a cabo los trabajos de rehabilitación y equipamiento dentro del parque de la comunidad.
	21	Reforestación en la comunidad de San Bernabé Ocotepec, en la Magdalena Contreras	3,000,000.00	3,000,000.00	3,000,000.00	Se contó con la participación de grupos de trabajos de la comunidad de San Bernabé Ocotepec, los cuales se encargaron de llevar a cabo el desarrollo de acciones referidas a la compra, chapoteo, siembra de árboles y tutoreo de diferentes especies nativas de la región esto con la finalidad de reforestar 337 hectáreas de los bienes comunales de San Bernabé Ocotepec.

UNIDAD RESPONSABLE DEL GASTO	NÚMERO DE PROYECTO	DENOMINACIÓN	PRESUPUESTO (Pesos con Centésimas)			DESCRIPCIÓN
			AUTORIZADO*	PROGRAMADO	EJERCIDO	
	22	Salón de usos múltiples (Cerro de Mazatepetl, Ejido de San Bernabé Ocotepec, Colonia las Cruces)	1,500,000.00	1,500,000.00	1,500,000.00	Se requirió de la participación de grupos de trabajos de la comunidad de San Bernabé Ocotepec , los cuales se encargaron de llevar a cabo las labores requeridas para desarrollar la rehabilitación de la segunda etapa del salón de usos culturales del ejido de San Bernabé Ocotepec. Estas actividades están enfocadas a que los grupos de trabajo lleven a cabo la ampliación y mejoramiento de la techumbre del salón, además de acondicionar el salón con tecnologías sustentables, que permitirá dar un valor agregado al espacio como un mecanismo para promover la participación entre habitantes de la zona de San Bernabé Ocotepec, buscando mejorar la economía local y así elevar su calidad de vida.
Total URG			**12,500,000.00**	**15,000,000.00**	**12,500,000.00**	
Sistema de Aguas de la Ciudad de México	23	Instalación de sistema de captación de agua de lluvia en la primaria Miguel Hidalgo y Costilla, San Pablo Oztotepec, Delegación Milpa Alta	350,000.00	350,000.00	350,000.00	Convenio de colaboración entre SACMX y la UAM-I.
	24	Instalación de sistema de captación de agua de lluvia en la primaria Profr. Narciso Ramos Galicia, barrio de San Mateo, delegación Tláhuac	350,000.00	350,000.00	350,000.00	Convenio de colaboración entre SACMX y la UAM-I.
	25	Cosecha de agua de lluvia	300,000.00	300,000.00	300,000.00	Convenio de colaboración entre SACMX y la UAM-I.
	26	Cosecha de agua de lluvia	300,000.00	300,000.00	300,000.00	Convenio de colaboración entre SACMX y la UAM-I.
	27	Cosecha de agua de lluvia	300,000.00	300,000.00	300,000.00	Convenio de colaboración entre SACMX y la UAM-I.
	28	Cosecha de agua de lluvia	300,000.00	300,000.00	300,000.00	Convenio de colaboración entre SACMX y la UAM-I.
	29	Cosecha de agua de lluvia	300,000.00	300,000.00	300,000.00	Convenio de colaboración entre SACMX y la UAM-I.
	30	Cosecha de agua de lluvia	300,000.00	300,000.00	300,000.00	Convenio de colaboración entre SACMX y la UAM-I.

III.6 PROYECTOS O ACCIONES ETIQUETADOS EN EL DECRETO DE PRESUPUESTO DE EGRESOS DEL D. F. CORRESPONDIENTE AL EJERCICIO FISCAL 2014 PARA DEPENDENCIAS, ÓRGANOS DESCONCENTRADOS Y AUTORIDADES

UNIDAD RESPONSABLE DEL GASTO	NÚMERO DE PROYECTO	DENOMINACIÓN	PRESUPUESTO (Pesos con Centésimas)			DESCRIPCIÓN
			AUTORIZADO*	PROGRAMADO	EJERCIDO	
	31	Cosecha de agua	300,000.00	300,000.00	300,000.00	Convenio de colaboración entre SACMX y la UAM-I.
	32	Cosecha de agua	300,000.00	300,000.00	300,000.00	Convenio de colaboración entre SACMX y la UAM-I.
	33	Infraestructura hidráulica	100,000,000.00	100,000,000.00	46,257,437.63	Rehabilitación electromecánica de la planta de bombeo de aguas negras el salado, implementación de sistemas de captación de agua pluvial en distintas escuelas primarias en diversas del. del D.F., rehabilitación de la planta de bombeo riachuelo serpentino, línea de conducción, de los tanques Chalmita al tanque gm-6, en la Del. Gustavo A. Madero, sustitución del colector no. 8 (Coahuila), Del. Cuauhtemoc, línea de conducción, de los tanques Chalmita al tanque gm-6, en la Del. Gustavo A. Madero, rehabilitación de la red de agua potable para las colonias pedregal de Santa Teresa, en la Del. Tlalpan y Tlacoyaque en la Del. Alvaro Obregón, D.F., rehabilitación de la red de agua potable para en la col. fuego nuevo, en la Del. Iztapalapa, D.F., rehabilitación de la red de agua potable para en la col. Valle de Luces, en la Del. Iztapalapa, D.F., sustitución de red de agua potable en la col. San Pedro el Chico, Del. Gustavo A. Madero, D.F., obras para solucionar encharcamientos en la unidad habitacional Vicente Gu 2. Pavimentos: El piso del proyecto arquitectónico en su totalidad se realizará con concreto gris y negro, recinto negro, según diseño. En caso de que la guranición esté en buen estado no requerirá ninguna acción más
	34	Programa de suministro de agua en carros tanque o pipa	1,000,000.00	1,000,000.00	-	(Dotación) por ser un programa emergente de abastecimiento de agua el cual tiene como objeto fundamental de conservar en forma optima los servicios de agua potable de diferentes
Total URG			**104,100,000.00**	**104,100,000.00**	**49,357,437.63**	

III.6 PROYECTOS O ACCIONES ETIQUETADOS EN EL DECRETO DE PRESUPUESTO DE EGRESOS DEL D. F. CORRESPONDIENTE AL EJERCICIO FISCAL 2014 PARA DEPENDENCIAS, ÓRGANOS DESCONCENTRADOS Y AUTORIDADES

UNIDAD RESPONSABLE DEL GASTO	NÚMERO DE PROYECTO	DENOMINACIÓN	PRESUPUESTO (Pesos con Centésimas)			DESCRIPCIÓN
			AUTORIZADO*	PROGRAMADO	EJERCIDO	
Secretaría de Obras y Servicios	35	Alumbrado público y mantenimiento de la carpeta asfáltica	100,000,000.00	100,000,000.00	72,932,019.76	Sustitución y modernización de la red de alumbrado público en vialidades de las Delegaciones Coyoacán y Magdalena Contreras, a partir de la incorporación de puntos de luz con aditivos metálicos cerámicos a 140 w. Incluye cambio completo de 10,000.000 luminarias, saneamiento de instalaciones, reposición de líneas de alimentación en mal estado, así como de fotocontroles ópticos y fotocontactores de conexión a circuito. Además se llevarán a cabo los siguientes trabajos, en una extensión de 400,000 m2, en vialidades primarias de las Delegaciones Coyoacán y Magdalena Contreras: 1.- Mantenimiento de la Red Vial Primaria mediante Bacheo con Equipo de Alta Presión. 2.- Mantenimiento de la Red Vial Primaria mediante Bacheo en Frío. 3.- Mantenimiento de la Red Vial Primaria mediante Bacheo y Reencarpetado con Mezcla Asfáltica Templada.
	36	Mejoramiento al entorno urbano	11,000,000.00	11,000,000.00	10,094,091.27	Se realizarán trabajos de mantenimiento a la carpeta asfáltica, señalamientos, alumbrado público, recuperación de áreas verdes, puentes peatonales y vehiculares, muros, deflectores, guarniciones y banquetas, en aproximadamente 1.00 kilómetro de cada una de las 16 Delegaciones del Distrito Federal.
	37	Mejoramiento de la imagen de las comunidades de Álvaro Obregón	2,000,000.00	2,000,000.00	-	Este proyecto consiste en la entrega de apoyos a través de ayudas y subsidios por lo cual esta Secretaría de Obras y Servicios no cuenta con las atribuciones necesarias para llevar a cabo este proyecto de las Delegaciones Coyoacán y Magdalena Contreras: 1.- Mantenimiento de la Red Vial Primaria mediante Bacheo con Equipo de Alta Presión. 2.- Mantenimiento de la Red Vial Primaria mediante Bacheo en Frío. 3.- Mantenimiento de la Red Vial Primaria mediante Bacheo y Re-encarpetado con Mezcla Asfáltica Templada.

III.6 PROYECTOS O ACCIONES ETIQUETADOS EN EL DECRETO DE PRESUPUESTO DE EGRESOS DEL D. F. CORRESPONDIENTE AL EJERCICIO FISCAL 2014 PARA DEPENDENCIAS, ÓRGANOS DESCONCENTRADOS Y AUTORIDADES

UNIDAD RESPONSABLE DEL GASTO	NÚMERO DE PROYECTO	DENOMINACIÓN	PRESUPUESTO (Pesos con Centésimas)			DESCRIPCIÓN
			AUTORIZADO*	PROGRAMADO	EJERCIDO	
	38	Recuperación de espacios públicos en desuso y deteriorados	2,000,000.00	2,000,000.00	-	Los trabajos a realizar son: Rehabilitación del alumbrado público, recuperación, sustitución y saneamiento de áreas verdes, sustitución de mobiliario urbano y colocación de módulo de juegos infantiles en la Delegación Magdalena Contreras.
	39	Rehabilitación de espacios públicos	4,000,000.00	-	-	Los trabajos a realizar son: Rehabilitación del alumbrado público, recuperación, sustitución y saneamiento de áreas verdes y sustitución de mobiliario urbano en la Delegación Coyoacán.
	40	Rehabilitación de la calle Azucena, en la colonia El Ermitaño, la Magdalena Contreras	500,000.00	500,000.00	476,116.90	Se realizarán trabajos de construcción del muro de mamposteria en aproximadamente 1 kilómetro de la Calle Azucena. La fase constructiva es muy importante, ya que se tiene que ir compactando por capas de pequeño espesor, para darle una mayor resistencia al suelo. A realizarse en la Delgación Magdalena Contreras.
	41	Rehabilitación de la calle Canal, San Nicolás Totolapan, la Magdalena Contreras	500,000.00	500,000.00	486,236.75	Se realizarán trabajos de la construcción del muro de mamposteria en aproximadamente 1 kilómetro de la Calle Canal. La fase constructiva es muy importante, ya que se tiene que ir compactando por capas de pequeño espesor, para darle una mayor resistencia al suelo. A realizarse en la Delgación Magdalena Contreras.
	42	Rehabilitación de la Calle Granada, en la Colonia San Francisco, la Magdalena Contreras	500,000.00	500,000.00	498,212.68	Rehabilitación de aproximadamente 1 kilómetro de la Calle Granada, realizando acciones de nivelación de la vialidad, trabajos de bacheo y encarpetado, además de la rehabilitación y mantenimiento de banquetas y guarniciones. A realizarse en la Delgación Magdalena Contreras.
	43	Rehabilitación de la Calle Héroes de Nacozari, en la Colonia San Franc isco de la Magdalena Contreras	500,000.00	500,000.00	491,193.90	Rehabilitación de aproximadamente 1 kilómetro de la Calle Héroes de Nacozari Delegación Magdalena Contreras, realizando acciones de nivelación de la vialidad, trabajos de bacheo y encarpetado, además de la rehabilitación y mantenimieto de banquetas y guarniciones.

III.6 PROYECTOS O ACCIONES ETIQUETADOS EN EL DECRETO DE PRESUPUESTO DE EGRESOS DEL D. F. CORRESPONDIENTE AL EJERCICIO FISCAL 2014 PARA DEPENDENCIAS, ÓRGANOS DESCONCENTRADOS Y AUTORIDADES

UNIDAD RESPONSABLE DEL GASTO	NÚMERO DE PROYECTO	DENOMINACIÓN	PRESUPUESTO (Pesos con Centésimas)			DESCRIPCIÓN
			AUTORIZADO*	PROGRAMADO	EJERCIDO	
	44	Rehabilitación de la Preparatoria del IEMS, del GDF, en la Magdalena Contreras	1,500,000.00	1,500,000.00	1,495,237.14	Los trabajos a realizar son: Construcción de aulas, readecuación de las instalaciones existentes, colocación de mobiliario, mantenimiento a redes hidráulicas y sanitarias y obras complementarias consistentes en; plazas, andadores, guarniciones, áreas verdes y redes eléctricas para iluminación exterior. A realizarse en la Delgación Magdalena Contreras.
	45	Rehabilitación del Deportivo Andador 17 esq. Andador 14, en la Colonia Tierra Unida, la Magdalena Contreras	300,000.00	300,000.00	291,711.32	En los trabajos de la rehabilitación del Deportivo Andador 17 esq. Andador 14, en la Colonia Tierra Unida Delegación la Magdalena Contreras; se realizarán acciones consistentes en el cambio del techumbre del inmueble, llevándose acabo: el cambio del domo con la sustitución de láminas, sustitución de estructura metálica, cimentación de soportes y la aplicación de pintura anticorrosiva para proteger la estructura de las inclemencias del clima.
	46	Rehabilitación del parque ubicado en calle Obrero Nacional entre Cruz Blanca y Luis Cabrera, en la Colonia Cuauhtémoc, la Magdalena Contreras	500,000.00	500,000.00	498,218.32	Los trabajos a realizar son; poda de césped, poda de setos, poda de árboles, retiro de árboles en riesgo, poda sanitaria, cajeteo, cultivo de jardineras, riego y colocación de mobiliario urbano. En un área de 5,900 m2 en la Delegación Magdalena Contreras.
	47	Rehabilitación del puente en la Colonia Cuauhtémoc, la Magdalena Contreras	200,000.00	200,000.00	176,128.45	Se realizarán trabajos de reparación de los muretes de concreto armado y apoyo de un puente peatonal, colocación de malla ciclón para confinar áreas con el fin de evitar caidas de los peatones a la zona de la barranca, así como también pintura en general, en la Delegación Magdalena Contreras.
	48	Remodelación del Módulo Deportivo Santa Teresa, Colonia Santa Teresa, la Magdalena Contreras	1,000,000.00	1,000,000.00	-	En la rehabilitación del deportivo Santa Teresa, Colonia Santa Teresa, la Magdalena Contreras, se realizarán trabajos consistentes en: aplanado de paredes, aplicación de pintura en inmueble, mantenimiento y reforzamiento de estructuras y techos y rehabilitación de la instalación eléctrica.

III.6 PROYECTOS O ACCIONES ETIQUETADOS EN EL DECRETO DE PRESUPUESTO DE EGRESOS DEL D. F. CORRESPONDIENTE AL EJERCICIO FISCAL 2014 PARA DEPENDENCIAS, ÓRGANOS DESCONCENTRADOS Y AUTORIDADES

UNIDAD RESPONSABLE DEL GASTO	NÚMERO DE PROYECTO	DENOMINACIÓN	PRESUPUESTO (Pesos con Centésimas)			DESCRIPCIÓN
			AUTORIZADO*	PROGRAMADO	EJERCIDO	
	49	Rescate de Espacios Públicos	750,000.00	750,000.00	746,858.69	Se llevará a cabo la adquisición, mantenimiento y colocación de equipo recreativo (juegos infantiles). Además de la recuperación, sustitución y saneamiento de áreas verdes, en un espacio público ubicado en la Unidad Habitacional Militar 1, Lomas de Sotelo, Delegación Miguel Hidalgo.
	50	Rescate de espacios públicos en desuso y deteriorados	9,000,000.00	9,000,000.00	-	En el rescate a 5 espacios públicos en situación de abandono en la Delegación Magdalena Contreras, se realizarán trabajos consistentes en: rehabilitación de alumbrado público, recuperación, sustitución y saneamiento de áreas verdes, sustitución de mobiliario urbano y adquisición y colocación de 5 módulos de juegos infantiles. En el rescate a 5 espacios públicos en situación de abandono en la Delegación Magdalena Contreras, se realizarán trabajos consistentes en: rehabilitación de alumbrado público, recuperación, sustitución y saneamiento de áreas verdes, sustitución de mobiliario urbano y adquisición y colocación de 5 módulos de juegos infantiles.
	51	Unidad Concordia Zaragoza	3,000,000.00	-	-	Este proyecto consiste en el mantenimiento a la Unidad Habitacional Concordia Zaragoza a través de la entrega de material de construcción por lo que esta Secretaría de Obras y Servicios no cuenta con las atribuciones necesaria para llevar a cabo este proyecto.

UNIDAD RESPONSABLE DEL GASTO	NÚMERO DE PROYECTO	DENOMINACIÓN	PRESUPUESTO (Pesos con Centésimas)			DESCRIPCIÓN
			AUTORIZADO*	PROGRAMADO	EJERCIDO	
		Construcción de la tercera etapa del Plantel de Educación Media Superior Iztapalapa III		50,000,000.00	0.00	Construcción del edificio B contemplado en tres niveles, equivalente a 4,400 m2 conformados por: 3 salas de cómputo, 1 archivo, 2 área de guarda, 1 área de site, 2 áreas de experimentos en proceso, 1 aula de audiovisual, 1 aula de laptop, 5 aulas didácticas, 2 aulas para discapacitados, 4 aulas semi escolarizadas, 1 biblioteca, 1 bodega de consumibles, 1 cisco, 1 closet, 1 cocineta y closet tipo 2, 1 coordinación técnica, 25 cubículos para alumnos, 32 cubículos para profesores, 4 cubículos para profesores semi escolarizados, elevador, núcleo de escaleras, 1 gabinete de reactivos, 3 laboratorios polifuncionales, 3 núcleos sanitarios para hombres y mujeres, 1 sala automatizada de internet, 1 sala de mantenimiento de cómputo, áreas de circulación, área administrativa que comprende 1 fotocopiado, 1 subdirector de plantel, 1 jefatura de sistemas, 1 jefatura de servicios generales, 1 secretario técnico, 1 sanitario hombres y mujeres privado, 2 analistas administrativos, 1 técnico de servicios, 1 psicólogo, 1 servicio médico, 1 atención escolarizada, 1 sala de junta.
Total URG			**137,250,000.00**	**180,250,000.00**	**88,186,025.18**	

Secretaría de Desarrollo Social	52	Acciones de apoyo a la población con vivienda precaria	2,200,000.00	2,200,000.00	2,146,310.15	Apoyo a la población abierta de grupos vulnerables residentes en la delegación Xochimilco, mediante la entrega de: kit de laminas onduladas y estructura de soporte y materiales de fijación, tinacos de 600lts de capacidad con tapa y llave de nariz, kit de pintura vinílica para exteriores e interiores con brochas.

III.6 PROYECTOS O ACCIONES ETIQUETADOS EN EL DECRETO DE PRESUPUESTO DE EGRESOS DEL D. F. CORRESPONDIENTE AL EJERCICIO FISCAL 2014 PARA DEPENDENCIAS, ÓRGANOS DESCONCENTRADOS Y AUTORIDADES

UNIDAD RESPONSABLE DEL GASTO	NÚMERO DE PROYECTO	DENOMINACIÓN	PRESUPUESTO (Pesos con Centésimas)			DESCRIPCIÓN
			AUTORIZADO*	PROGRAMADO	EJERCIDO	
	53	Acciones de apoyo a la población con vivienda precaria en la delegación Benito Juárez 271 512	400,000.00	400,000.00	400,000.00	Brindar atención a familias, personas o grupos que por su condición de pobreza o vulnerabilidad habiten en viviendas precarias principalmente en zonas altas y de alto riesgo que sean afectadas por fenómenos naturales o provocados por el hombre los cuales pueden causar algún daño a sus bienes o a su persona.
	54	Acciones de apoyo para el desarrollo social en la delegación Benito Juárez 269 502	2,200,000.00	2,200,000.00	2,200,000.00	Otorgar apoyos sociales a los habitantes del Distrito Federal debido a que las condiciones económicas que el país a enfrentado en los últimos años han agravado la falta de empleo y la pérdida del poder adquisitivo y han asentado la desigualdad, la marginación y la pobreza de las personas que viven en las zonas de mayor rezago social y urbano de la ciudad y se inhibe el ejercicio pleno de sus derechos humanos.
	55	Apoyo a familias necesitadas de tinacos para almacenamiento de agua potable en la delegación Álvaro Obregón	1,500,000.00	1,500,000.00	1,500,000.00	Entrega de tinacos para almacenamiento de agua potable en la Delegación Álvaro Obregón.
	56	Apoyo a familias que habitan viviendas en situación de riesgo y/o precaria de las demarcaciones Álvaro Obregón y Cuajimalpa	1,500,000.00	1,500,000.00	1,500,000.00	Proyecto de entrega de materiales de apoyo (láminas y polines entre otros) a familias que habitan viviendas en situación de riesgo o construidas con materiales precarios de las demarcaciones Álvaro Obregón.
	57	Apoyo a familias que habitan viviendas en situación de riesgo y/o precaria de las demarcaciones Álvaro Obregón y Cuajimalpa	1,000,000.00	1,000,000.00	1,000,000.00	Proyecto de entrega de materiales de apoyo (láminas y polines entre otros) a familias que habitan viviendas en situación de riesgo o construidas con materiales precarios de las demarcaciones Álvaro Obregón y Cuajimalpa.
	58	Apoyo integral a personas adultas mayores	1,000,000.00	1,000,000.00	808,520.00	Paseos recreativos para adultos mayores de la delegación Iztapalapa.

III.6 PROYECTOS O ACCIONES ETIQUETADOS EN EL DECRETO DE PRESUPUESTO DE EGRESOS DEL D. F. CORRESPONDIENTE AL EJERCICIO FISCAL 2014 PARA DEPENDENCIAS, ÓRGANOS DESCONCENTRADOS Y AUTORIDADES

UNIDAD RESPONSABLE DEL GASTO	NÚMERO DE PROYECTO	DENOMINACIÓN	PRESUPUESTO (Pesos con Centésimas)			DESCRIPCIÓN
			AUTORIZADO*	PROGRAMADO	EJERCIDO	
	59	Atención a mujeres en situación de vulnerabilidad que habitan en la delegación Gustavo A. Madero	5,720,000.00	5,720,000.00	5,720,000.00	Ayudas sociales para mujeres y madres solteras de la delegación Gustavo A. Madero que por su condición social requieren apoyos económicos.
	60	Ayuda a grupos vulnerables y de escasos recursos de la delegación Iztapalapa	1,500,000.00	1,500,000.00	1,500,000.00	Entrega de ayuda en especie de la delegación Iztapalapa.
	61	Ayudas de asistencia social	1,000,000.00	1,000,000.00	1,000,000.00	Entrega de cobertores y cobijas a la población vulnerable de Xochimilco.
	62	Ayudas de asistencia social para las y los habitantes de la delegación Gustavo A. Madero	3,280,000.00	3,280,000.00	3,206,649.20	Ayuda de asistencia social (despensas, sillas de ruedas, laminas, cobijas, etc.).
	63	Cobijas para niños y adultos mayores	1,000,000.00	1,000,000.00	1,000,000.00	Se entregaron cobijas para niños y adultos mayores en la delegación Xochimilco.
	64	Desarrollo social	8,000,000.00	8,000,000.00	8,000,000.00	Otorgar apoyo económico para la adquisición de juguetes a fin de que los niños de familias vulnerables y de escasos recursos de la delegación Iztapalapa, puedan contar con un obsequio por el día del niño. se incentivan programas y actividades que propicien el beneficio social en materia de prestaciones sociales y/o el acceso a servicios básicos de educación, transportes, competitividad, empleo, capacitación, desarrollo agrícola, salud, alimentación, vivienda, cultura, deporte y recreación, incluye insumos, servicios y adquisición de equipo necesario.
	65	Impulso a actividades económicas de grupos vulnerables de las demarcaciones Álvaro Obregón y Cuajimalpa	2,500,000.00	2,500,000.00	2,500,000.00	Apoyo económico a grupos vulnerables para que desarrollen mediante grupos de trabajo, proyectos productivos.
	66	Otorgar apoyos a comedores comunitarios	1,500,000.00	1,500,000.00	947,510.68	Ayuda económica para la adquisición de insumos para su distribución a través de comedores comunitarios en la Delegación Tlalpan, Iztapalapa.

III.6 PROYECTOS O ACCIONES ETIQUETADOS EN EL DECRETO DE PRESUPUESTO DE EGRESOS DEL D. F. CORRESPONDIENTE AL EJERCICIO FISCAL 2014 PARA DEPENDENCIAS, ÓRGANOS DESCONCENTRADOS Y AUTORIDADES

UNIDAD RESPONSABLE DEL GASTO	NÚMERO DE PROYECTO	DENOMINACIÓN	PRESUPUESTO (Pesos con Centésimas)			DESCRIPCIÓN
			AUTORIZADO*	PROGRAMADO	EJERCIDO	
	67	Otorgue el apoyo para la conmemoración del día de la Independencia de México, para la comunidad de San Bernabé Ocotepec, la Magdalena Contreras	250,000.00	250,000.00	250,000.00	Otorgar apoyos a programas de usos y costumbres, celebración del desfile cívico conmemorativo al 16 de septiembre día de la independencia en la comunidad de San Bernabé Ocotepec.
	68	Otorgue el apoyo para las festividades culturales en la Magdalena Contreras	2,000,000.00	2,000,000.00	1,999,999.96	Apoyo económico para la realización de la festividad del templo de San José, la rectoría del divino rostro, San José de los dinamos, festividad del Señor de Cristo de la conquista, festividad de San José del pueblo de Bernabé Ocotepec, viacrucis de semana santa del pueblo de San Bernabé Ocotepec, apoyo para festejos de la colonia las cruces, festividades de la ermita del Cristo señor de los caminos, festividades de la virgen de los dolores, fiesta patronal Cristo rey, festejo del panteón de san francisco, festejo de la capilla de la santa cruz y San Judas Tadeo, festejo virgen de la medalla milagrosa, posada de tradición pumas, festejo del santo Cristo señor de la cañada de la parroquia de Santa María Magdalena, festejo de la comisión de festejos del señor de Chalma, festejo de la Virgen de Guadalupe, festejo del templo de la inmaculada concepción, festejos de la capilla de nuestra señora de Guadalupe de los ejidos de San Jerónimo Aculco, festejo de la ex hacienda de eslava virgen de Guadalupe San José, realiio médico, 1 atención escolarizada, 1 sala de junta.iso del proyecto arquitectónico en su totalidad se realizará con concreto gris y negro, recinto negro, según diseño. En caso de que la guranición esté en buen estado no requerirá
	69	Programa de ayudas a grupos vulnerables y de escasos recursos de la delegación Iztapalapa	3,000,000.00	3,000,000.00	3,000,000.00	Se entrego ayuda en especie de la delegación Iztapalapa.

III.6 PROYECTOS O ACCIONES ETIQUETADOS EN EL DECRETO DE PRESUPUESTO DE EGRESOS DEL D. F. CORRESPONDIENTE AL EJERCICIO FISCAL 2014 PARA DEPENDENCIAS, ÓRGANOS DESCONCENTRADOS Y AUTORIDADES

UNIDAD RESPONSABLE DEL GASTO	NÚMERO DE PROYECTO	DENOMINACIÓN	PRESUPUESTO (Pesos con Centésimas)			DESCRIPCIÓN
			AUTORIZADO*	PROGRAMADO	EJERCIDO	
	70	Programa de coinversión para el fortalecimiento de organizaciones de la Soc. Civil	250,000.00	250,000.00	250,000.00	Apoyo para fortalecer el foro cultural quetzapilli como un espacio cultural que ofrezca una gama de servicios culturales y de recreación, fortalecer la integración y participación comunitaria a través de actividades culturales y una radio comunitaria en San Miguel Teotongo y colonias de la cierra de Santa Catarina.
	71	Programa de turismo social	500,000.00	500,000.00	0.00	
	72	Proyecto de apoyo a la economía familiar en el gasto del consumo de tortilla a grupos vulnerables de las demarcaciones Álvaro Obregón y Cuajimalpa	2,000,000.00	2,000,000.00	2,000,000.00	Proyecto de apoyo económico a la economía familiar en el gasto del consumo de tortilla a grupos vulnerables de las demarcaciones Álvaro Obregón y Cuajimalpa de acuerdo con base al proyecto no. 72 publicado en la gaceta oficial del D.F. el 31 de diciembre de 2013.
	73	Proyecto de entrega de cobertores a grupos vulnerables de las demarcaciones Álvaro Obregón y Cuajimalpa	1,000,000.00	1,000,000.00	1,000,000.00	Entrega de cobertores a grupos vulnerables de las demarcaciones Álvaro Obregón y Cuajimalpa.
	74	Proyecto de entrega de cobertores y/o cobijas a grupos vulnerables de la demarcación Álvaro Obregón	2,000,000.00	2,000,000.00	1,518,944.63	Entrega de cobertores y/o cobijas a grupos vulnerables de la demarcación Álvaro Obregón.
	75	Proyecto de mejoramiento alimentario con apoyo al gasto en alimentos en grupos vulnerables de las demarcaciones Álvaro Obregón y Cuajimalpa	2,000,000.00	2,000,000.00	1,974,235.98	Ayudas en especie mediante la adquisición de despensas para ser entregadas a grupos vulnerables de las demarcaciones Álvaro Obregón y Cuajimalpa.
	76	Proyecto de promoción de los derechos de los grupos vulnerables de las demarcaciones Álvaro Obregón y Cuajimalpa	2,000,000.00	2,000,000.00	2,000,000.00	Proyecto de promoción de los derechos de los grupos vulnerables de las demarcaciones Álvaro Obregón y Cuajimalpa de enero a diciembre del 2014
	77	Proyecto recreo en familia de turismo y recreación social en grupos vulnerables de las demarcaciones Álvaro Obregón y Cuajimalpa	1,000,000.00	1,000,000.00	972,428.00	Recreo en familia de turismo y recreación social en grupos vulnerables de las demarcaciones Álvaro Obregón y Cuajimalpa.

III.6 PROYECTOS O ACCIONES ETIQUETADOS EN EL DECRETO DE PRESUPUESTO DE EGRESOS DEL D. F. CORRESPONDIENTE AL EJERCICIO FISCAL 2014 PARA DEPENDENCIAS, ÓRGANOS DESCONCENTRADOS Y AUTORIDADES

UNIDAD RESPONSABLE DEL GASTO	NÚMERO DE PROYECTO	DENOMINACIÓN	PRESUPUESTO (Pesos con Centésimas)			DESCRIPCIÓN
			AUTORIZADO*	PROGRAMADO	EJERCIDO	
	*	Programa de apoyo a la economía familiar con la entrega de zapatos tenis a la población de la demarcación Álvaro Obregón, Programa de Mejoramiento Alimentario con apoyo del gasto en alimentos para la población de la demarcación Álvaro Obregón.	0.00	33,500,000.00	8,470,025.83	Realización del proyecto de derechos humanos en la delegación Benito Juárez, adquisición de insumos para ser entregados a la población en general del distrito federal a través de la entrega de apoyos en especie.
Total URG			**50,300,000.00**	**83,800,000.00**	**56,864,624.43**	
Secretaría de Finanzas	78	Adquisición del Predio del Parque Reforma Social	1,250,000.00	1,250,000.00	-	Sin definición de acciones para este Proyecto.
	79	Instituto de Planeación Estadística Geográfica de Distrito Federal	10,000,000.00	10,000,000.00	-	Sin definición de acciones para este Proyecto.
	80	Instituto de Planeación, Estadística y Geografía del Distrito Federal	1,500,000.00	1,500,000.00	-	Sin definición de acciones para este Proyecto.
	81	Instituto de Planeación, Estadística y Geografía del Distrito Federal	10,000,000.00	10,000,000.00	-	Sin definición de acciones para este Proyecto.
Total URG			**22,750,000.00**	**22,750,000.00**	-	
Secretaría de Transportes y Vialidad	82	Programa "Pasajero Seguro" en bases de Taxis de la Magdalena Contreras	3,000,000.00	3,000,000.00	1,250,000.00	Durante el primer semestre de 2014 se realizó la convocatoria dirigida a siete bases que cuentan con la autorización correspondiente y que se ubican dentro de la demarcación objetivo consistente en la Delegación Magdalena Contreras. para la inscripción al presente programa, De la revisión y análisis de los requisitos solicitados por la SEMOVI y de la documentación presentada por los concesionarios interesados en inscribirse al programa se obtuvo un total de 125 solicitudes que concluyeron de manera satisfactoria su inscripción al programa, mediante la firma del convenio de colaboración celebrado entre la SEMOVI y las siete bases de servicio participantes.
Total URG			**3,000,000.00**	**3,000,000.00**	**1,250,000.00**	

III.6 PROYECTOS O ACCIONES ETIQUETADOS EN EL DECRETO DE PRESUPUESTO DE EGRESOS DEL D. F. CORRESPONDIENTE AL EJERCICIO FISCAL 2014 PARA DEPENDENCIAS, ÓRGANOS DESCONCENTRADOS Y AUTORIDADES

UNIDAD RESPONSABLE DEL GASTO	NÚMERO DE PROYECTO	DENOMINACIÓN	PRESUPUESTO (Pesos con Centésimas)			DESCRIPCIÓN
			AUTORIZADO*	PROGRAMADO	EJERCIDO	
Consejería Jurídica y de Servicios Legales	83	Apoyo en trámites del Registro Civil para personas de escasos recursos	1,000,000.00	1,000,000.00	1,000,000.00	Para cumplir con el objetivo del presente proyecto se adquirieron toners, lónas, banners, papel seguridad, sillas y tablones plegables.
	84	Entrega de 50 mil actas de nacimiento (copias certificadas) a grupos vulnerables en las demarcaciones Alvaro Obregón y Cuajimalpa de Morelos	1,000,000.00	1,000,000.00	935,411.81	Se entregaron las 50,000 actos registrales a la poblacion de las Delegaciones Alvaro Obregon y Cuajimalpa de Morelos.
	85	Entrega de 50 mil actas de nacimiento (copias certificadas) a grupos vulnerables en la Delegación Iztapalapa	3,000,000.00	3,000,000.00	2,991,083.33	Para llevar a cabo la ejecución del Proyecto, se llevó a cabo la contratación de una empresa consultora con el suficiente prestigio y la capacidad instalada encargada de coadyuvar con el Registro Civil en la comunicación con la población de la Ciudad de México que se verá beneficiada con la implementación de los proyectos que le fueron asignados, realizando un cotejo previo a la entrega de la documental para su revisión, realizando la revisión de los documentos que integrarán el expediente de las personas que se acogen al beneficio de los proyectos, pudiendo ser la emisión de actas, o registro ordinario o extemporáneo, registro de matrimonio, elaboración de constancia de inexistencia o búsqueda de datos.
	86	Entrega de copias certificadas de actas de nacimiento a grupos vulnerables	1,000,000.00	1,000,000.00	0.00	Para cumplir con el objetivo del presente proyecto se adquirieron 2 camionetas tipo van que fueron acondicionadas como Registros Civiles Móviles o Itinerantes, con los que se otorgaron los actos registrales en las demarcaciones asignadas en los otros proyestos asignados a esta Dependencia.

III.6 PROYECTOS O ACCIONES ETIQUETADOS EN EL DECRETO DE PRESUPUESTO DE EGRESOS DEL D. F. CORRESPONDIENTE AL EJERCICIO FISCAL 2014 PARA DEPENDENCIAS, ÓRGANOS DESCONCENTRADOS Y AUTORIDADES

UNIDAD RESPONSABLE DEL GASTO	NÚMERO DE PROYECTO	DENOMINACIÓN	PRESUPUESTO (Pesos con Centésimas)			DESCRIPCIÓN
			AUTORIZADO*	PROGRAMADO	EJERCIDO	
	87	Programa de Mejora de Trámites y Actualización Registral	17,000,000.00	17,000,000.00	16,938,260.35	Con la finalidad de cumplir con el objetivo del Programa de Mejora de Trámites y Actualización Registral, el cual es hacer eficientes los servicios que se prestan a la ciudadanía, así como reducir los tiempos de respuesta de los trámites solicitados, abatiendo el rezago para la reducción de los tiempos de respuesta; se realizó la contratación de una empresa consultora con el suficiente prestigio internacional y la capacidad instalada para otorgar al Registro Público de la Propiedad y de Comercio el soporte necesario a fin de estar en condiciones de desahogar un total de 38,000 documentos que se encuentran en rezago y con ello estar en posibilidad de atender los trámites dentro de los periodos de tiempo establecidos en la Normatividad Vigente, es decir, dentro de los 20 días que establece la Ley Registral. Se remodeló y equipó el área de Servicios a Usuarios y se implementó un call center con la finalidad de agilizar los servicios también de manera telefónica.
	88	Operación del Registro Civil	900,000.00	900,000.00	131,073.27	Para cumplir con el objetivo del presente proyecto se adquirieron toners, lónas, banners, papel seguridad, sillas y tablones plegables.
	89	Programa de Módulos Itinerantes del Registro Civil	500,000.00	500,000.00	393,530.00	Para cumplir con el objetivo del presente proyecto se adquirieron toners, lónas, banners, papel seguridad, sillas y tablones plegables.
Total URG			**24,400,000.00**	**24,400,000.00**	**22,389,358.76**	
Secretaría de Salud	90	Servicios de salud integral a personas vulnerables	3,000,000.00	3,000,000.00	3,000,000.00	Programa de salud que apoye a la población abierta de grupos vulnerables residentes en la Delegación Xochimilco; mediante la entrega de: aparatos auditivos, lentes, sillas de ruedas estándar, andaderas plegadizas, bastón para ciegos, bastón de cuatro patas y bastón de apoyo de un punto.

III.6 PROYECTOS O ACCIONES ETIQUETADOS EN EL DECRETO DE PRESUPUESTO DE EGRESOS DEL D. F. CORRESPONDIENTE AL EJERCICIO FISCAL 2014 PARA DEPENDENCIAS, ÓRGANOS DESCONCENTRADOS Y AUTORIDADES

UNIDAD RESPONSABLE DEL GASTO	NÚMERO DE PROYECTO	DENOMINACIÓN	PRESUPUESTO (Pesos con Centésimas)			DESCRIPCIÓN
			AUTORIZADO*	PROGRAMADO	EJERCIDO	
	91	Compra de silla de ruedas, aparatos auditivos o aparatos ortopédicos	2,000,000.00	2,000,000.00	2,000,000.00	Se busca mejorar las condiciones de vida de las personas que cuenten con alguna discapacidad auditiva o que impida su movilidad física en la Delegación Xochimilco.
	92	Entrega de apoyos a grupos vulnerables	500,000.00	500,000.00	500,000.00	Entregar lentes a personas de grupos vulnerables de la Delegación Tlalpan.
	93	Entrega gratuita de lentes a población vulnerable de la Delegación Gustavo A. Madero	1,500,000.00	1,500,000.00	1,500,000.00	Entrega gratuita de lentes a población vulnerable de las siguientes colonias de la Delegación Gustavo A Madero: Constitución de la República, CTM Atzacoalco, CTM el Risco, Del Obrero, Eduardo Molina, el Coyol, Estanzuela, Ferrocarrilera Insurgentes, Gabriel Hernández, Ampliación Gabriel Hernández,José María Morelos y Pavón I , José María Morelos yPavón II,Juan González Romero,La Cruz, Plaza Oriente, Rosas del Tepeyac, Salvador Díaz Mirón, U.H. San Juan III, Santa Isabel Tola (pueblo), Santiago Atzacoalco (pueblo), Torres de Quiroga, Torres de San Juan, Torres de San Juan 1-B, Triunfo de la República, Vasco de Quiroga, Villa Hermosa, 15 de Agosto, 51 Legislatura, Martín Carrera I, Martín Carrera II, Nueva Atzacoalco I, Nueva Atzacoalco, II y Nueva Atzacoalco III
	94	Programa de apoyo a la salud visual en la Delegación Benito Juárez	1,500,000.00	1,500,000.00	1,500,000.00	Implementar exámenes optométricos elaborados por especialistas, mismos que darán como resultado la detección a problemas de salud en la visión. brindando lentes graduados que ayuden a controlar o erradicar esta enfermedad, detectar y atender oportunamente los problemas de salud visual de la población, con el propósito de salvaguardar el bienestar de las familias mediante un examen de la vista y la donación de lentes graduados.

III.6 PROYECTOS O ACCIONES ETIQUETADOS EN EL DECRETO DE PRESUPUESTO DE EGRESOS DEL D. F. CORRESPONDIENTE AL EJERCICIO FISCAL 2014 PARA DEPENDENCIAS, ÓRGANOS DESCONCENTRADOS Y AUTORIDADES

UNIDAD RESPONSABLE DEL GASTO	NÚMERO DE PROYECTO	DENOMINACIÓN	PRESUPUESTO (Pesos con Centésimas)			DESCRIPCIÓN
			AUTORIZADO*	PROGRAMADO	EJERCIDO	
	95	Programa de salud visual	7,000,000.00	2,000,000.00	2,000,000.00	Programa de lentes a la población abierta en la Delegación Cuauhtémoc.
	96	Programa de salud visual en Iztapalapa	1,000,000.00	1,000,000.00	1,000,000.00	Donación de lentes a sectores vulnerables de la población en la Delegación Iztapalapa
	97	Programa de salud visual, atraves de la entrega gratuita de lentes para habitantes de escasos recursos de la Delegación Iztapalapa	1,000,000.00	1,000,000.00	1,000,000.00	Entrega gratuita de lentes para habitantes de escasos recursos de la Delegación Iztapalapa
	98	Programa de salud visual, en apoyo de lentes para grupos vulnerables	4,000,000.00	4,000,000.00	4,000,000.00	Dotar de lentes a la población vulnerable en la demarcación Coyoacán.
	99	Programa de salud	7,500,000.00	7,500,000.00	7,500,000.00	Apoyo con aparatos auditivos, silla de ruedas, muletas, andaderas y bastones, a la población abierta residente en la Delegación Gustavo A. Madero.
	100	Salud visual	1,000,000.00	1,000,000.00	1,000,000.00	Se busca mejorar la salud visual de la población de Xochimilco que lo necesite mediante aparatos visuales (lentes).
Total URG			**30,000,000.00**	**25,000,000.00**	**25,000,000.00**	
Secretaría de Cultura	101	Programa para promover el Intercambio Cultural entre México y Brasil	15,000,000.00	15,000,000.00	5,843,489.00	Asegurar la presencia de México con delegaciones respectivas en eventos artísticos, musicales, teatro, literatura, gastronomía, artes escénicas y cinematografía; con el fin de fomentar y difundir la diversidad cultural de México en Brasil.
Total URG			**15,000,000.00**	**15,000,000.00**	**5,843,489.00**	
Secretaría del Trabajo y Fomento al Empleo	102	Capacitación para el impulso de la economía social (CAPACITES)	1,000,000.00	1,000,000.00	634,089.35	Otorgamiento de becas para desempleados y subempleados del Distrito Federal.
	103	Capacitación para el impulso de la economía social (CAPACITES)	2,000,000.00	2,000,000.00	1,991,411.60	Otorgamiento de becas para desempleados y subempleados del Distrito Federal.
Total URG			**3,000,000.00**	**3,000,000.00**	**2,625,500.95**	

III.6 PROYECTOS O ACCIONES ETIQUETADOS EN EL DECRETO DE PRESUPUESTO DE EGRESOS DEL D. F. CORRESPONDIENTE AL EJERCICIO FISCAL 2014 PARA DEPENDENCIAS, ÓRGANOS DESCONCENTRADOS Y AUTORIDADES

UNIDAD RESPONSABLE DEL GASTO	NÚMERO DE PROYECTO	DENOMINACIÓN	PRESUPUESTO (Pesos con Centésimas)			DESCRIPCIÓN
			AUTORIZADO*	PROGRAMADO	EJERCIDO	
Secretaría de Desarrollo Rural y Equidad para las Comunidades	104	Apoyar a las y los habitantes originarios de la Ciudad de México mediante proyectos que fortalezcan el territorio, fomenten y difundan la identidad cultural e histórica de los pueblos Originarios y sus Barrios	1,000,000.00	1,000,000.00	1,000,000.00	Promoción de actividades culturales artísticas y recreativas que fortalezcan la identidad cultural como pueden ser: pintura, danza, teatro, narrativa, producción radiofónica, producción de videos, producción de vestuarios y arte textil, encuentros culturales instrumentación de museos comunitarios.
	105	Apoyar proyectos productivos para grupos indígenas y de pueblos originarios	1,000,000.00	1,000,000.00	1,000,000.00	Grupos de trabajo de mujeres y hombres pertenecientes a un grupo indígena o de pueblos originarios que vivan en el Distrito Federal.
	106	Difundir y promover la comunicación comunitaria de los pueblos indígenas, originarios y comunidades de distinto origen nacional	1,000,000.00	1,000,000.00	1,000,000.00	Proyectos de difusión y fomento de la comunicación comunitaria dirigidos a indígenas, pueblos originarios y a comunidades de distinto origen nacional.
	107	Mujer indígena y de pueblos originarios	1,000,000.00	1,000,000.00	1,000,000.00	Otorgamiento de proyectos productivos para grupos de trabajo de mujeres indígenas o de pueblos originarios que residan en el Distrito Federal.
	108	Agricultura urbana a pequeña escala	600,000.00	600,000.00	600,000.00	Agricultura Urbana a Pequeña Escala: $ 200,000.00.- Instalación de un Huerto urbano a pequeña escala en Av. del taller no. 67, Colonia Paulino Navarro, Delegación Cuauhtémoc $ 200,000.00.- Instalación de un Huerto urbano a pequeña escala en Lorenzo Boturini No. 223, Colonia Transito, Delegación Cuauhtémoc $ 200.000.00.- Instalación de un Huerto urbano a pequeña escala en Av. Ermita Iztapalapa No. 4163, Colonia Lomas de Zaragoza, Delegación Iztapalapa
	109	Apoyar difundir y promover la comunicación comunitaria de los pueblos indígenas originarios y comunidades de distinto origen nacional	1,000,000.00	1,000,000.00	1,000,000.00	Proyectos de difusión y fomento de la comunicación comunitaria dirigidos a indígenas, pueblos originarios y comunidades de distinto origen nacional.
	110	Apoyo al turismo alternativo y patrimonial	2,000,000.00	2,000,000.00	2,000,000.00	Realizar proyectos sociales enfocados a la promoción, fomento y prestación de servicios turísticos en pueblos originarios.

III.6 PROYECTOS O ACCIONES ETIQUETADOS EN EL DECRETO DE PRESUPUESTO DE EGRESOS DEL D. F. CORRESPONDIENTE AL EJERCICIO FISCAL 2014 PARA DEPENDENCIAS, ÓRGANOS DESCONCENTRADOS Y AUTORIDADES

UNIDAD RESPONSABLE DEL GASTO	NÚMERO DE PROYECTO	DENOMINACIÓN	PRESUPUESTO (Pesos con Centésimas)			DESCRIPCIÓN
			AUTORIZADO*	PROGRAMADO	EJERCIDO	
	111	Apoyo para la promoción y difusión de la cultura y tradiciones en las delegaciones Milpa Alta (50%) y Tláhuac (50%)	500,000.00	500,000.00	500,000.00	Apoyo para la promoción y difusión de la cultura y tradiciones en las Delegaciones Milpa Alta (50 %) y Tláhuac (50 %).
	112	Apoyar a los habitantes de los pueblos originarios de la ciudad de México, mediante proyectos que fortalezcan el territorio, fomenten y difundan la identidad cultural e histórica de los pueblos originarios y sus barrios	2,000,000.00	2,000,000.00	2,000,000.00	Promoción de Actividades culturales, como pueden ser pintura, danza, teatro, narrativa, producción radiofónica, producción de videos, vestuario y arte textil, que fortalezcan la identidad cultural, encuentros culturales, instrumentación de museos comunitarios.
	113	Ayudas para fortalecer, integrar y desarrollar espacios públicos comunitarios, habitacionales y culturales e indígenas en el Distrito Federal	1,500,000.00	1,500,000.00	1,500,000.00	Apoyos para mejoramiento de infraestructura.
	114	Comunidades y desarrollo rural	3,000,000.00	3,000,000.00	3,000,000.00	Para el desarrollo de proyectos, programas y actividades que desarrollen actividades que propicien el beneficio social de la comunidad en materia de desarrollo rural y equidad para las comunidades del Distrito Federal.
	115	Equidad para la mujer rural	1,000,000.00	1,000,000.00	1,000,000.00	Capacitación con perspectiva de género, autoestima, liderazgo, resolución de conflictos y trabajo en equipo.
	116	Festival de identidad cultural, Tláhuac 2014	1,000,000.00	1,000,000.00	1,000,000.00	Festival que tiene como finalidad la promoción, difusión y conservación de la cultura y pueblos originarios de la Delegación Tláhuac.
	117	Festival de la Guelaguetza en Iztapalapa	2,000,000.00	2,000,000.00	2,000,000.00	Festival ejecutado bajo los criterios que la dependencia establezca, a través de los canales de ejecución que considere pertinente, tiene como finalidad la promoción, difusión y conservación de la cultura de Oaxaca, cabe hacer mención que el porcentaje de población migrante es la primera minoría de esta demarcación.
	118	Festival de los pueblos de Cuajimalpa	3,000,000.00	3,000,000.00	3,000,000.00	Festival de los Pueblos de Cuajimalpa El festival se desarrolló en San Mateo Tlaltenango, Cuajimalpa, con actividades que refrenden la identidad, las tradiciones y los lazos culturales de los Pueblos de Cuajimalpa. El festival se llevaría a cabo por medio de una Asociación Civil.

III.6 PROYECTOS O ACCIONES ETIQUETADOS EN EL DECRETO DE PRESUPUESTO DE EGRESOS DEL D. F. CORRESPONDIENTE AL EJERCICIO FISCAL 2014 PARA DEPENDENCIAS, ÓRGANOS DESCONCENTRADOS Y AUTORIDADES

UNIDAD RESPONSABLE DEL GASTO	NÚMERO DE PROYECTO	DENOMINACIÓN	PRESUPUESTO (Pesos con Centésimas)			DESCRIPCIÓN
			AUTORIZADO*	PROGRAMADO	EJERCIDO	
	119	Fiestas tradicionales y culturales	1,000,000.00	1,000,000.00	1,000,000.00	Organización de fiestas tradicionales, culturales y de la identidad en las Colonias de la Delegación Gustavo A. Madero, apoyo logístico para la realización de eventos culturales
	120	Fomento agropecuario	450,000.00	450,000.00	450,000.00	Programa de apoyos a población con actividad agropecuaria en condiciones de vulnerabilidad que habiten en la Delegación Xochimilco; mediante la entrega de 1). Animales de corral; 2). Semillas; y 3). Plástico o mallas para invernaderos.
	121	Herbolaria	1,000,000.00	1,000,000.00	1,000,000.00	Llevar a cabo actividades de manera individual o en grupo de cultivo, producción, tecnificación, producción, tecnificación, industrialización, transferencia de tecnología y difusión de la herbolaria.
	122	Huertos familiares	1,000,000.00	1,000,000.00	1,000,000.00	Proyectos, programas y actividades para Huertos Familiares.
	123	Mecanización y capacitación para la producción	8,000,000.00	8,000,000.00	8,000,000.00	Mejorar el desarrollo sustentable de las comunidades rurales de la Delegación Xochimilco, mediante la inclusión de herramientas de mecanización y capacitación para la producción.
	124	Mujer indígena de pueblos originarios	2,000,000.00	2,000,000.00	2,000,000.00	Otorgamiento de proyectos productivos para grupos de trabajo de mujeres indígenas o pueblos originarios que residan en Distrito Federal.
	125	Apoyar proyectos productivos para grupos indígenas y pueblos originarios	1,000,000.00	1,000,000.00	1,000,000.00	Grupos de trabajo de mujeres y hombres pertenecientes a un pueblo indígena o de pueblos originarios que vivan en Distrito Federal.
	126	Programa de autoempleo en "El Rincón", ejido de San Nicolás Totolapan	200,000.00	200,000.00	200,000.00	Cría y reproducción de pavos "El Rincón", Ejido de San Nicolás Totolapan.
	127	Programa de financiamiento a proyectos productivos de mujeres indígenas	3,000,000.00	3,000,000.00	3,000,000.00	Financiamiento de proyectos productivos para mujeres indígenas, consistentes en: artes y oficios, panadería y/o pastelería, peletería y/o heladería, taller de costura, taller de carpintería, taller de herrería, taller artesanal; servicios: cocinas económica, cafetería, rosticería y salón de belleza.
	128	Programa de gestión social para las comunidades indígenas	1,500,000.00	1,500,000.00	1,500,000.00	Apoyar proyectos productivos para grupos de trabajo de mujeres y hombres pertenecientes a un pueblo indígena o de pueblos originarios que vivan en el Distrito Federal.

III.6 PROYECTOS O ACCIONES ETIQUETADOS EN EL DECRETO DE PRESUPUESTO DE EGRESOS DEL D. F. CORRESPONDIENTE AL EJERCICIO FISCAL 2014 PARA DEPENDENCIAS, ÓRGANOS DESCONCENTRADOS Y AUTORIDADES

UNIDAD RESPONSABLE DEL GASTO	NÚMERO DE PROYECTO	DENOMINACIÓN	PRESUPUESTO (Pesos con Centésimas)			DESCRIPCIÓN
			AUTORIZADO*	PROGRAMADO	EJERCIDO	
	129	Programa especial de fortalecimiento de los pueblos originarios	1,000,000.00	1,000,000.00	1,000,000.00	Promoción de actividades culturales, artísticas y recreativas que fortalezcan la identidad cultural, así como el fortalecimiento de tradiciones, festividades y costumbres en la Delegación Iztapalapa.
	130	Programa especial de herbolaria	1,000,000.00	1,000,000.00	1,000,000.00	Financiamiento de proyectos de herbolaria, a través de rescate de especies medicinales y aromáticas, cultivo de plantas medicinales y aromáticas, transformación primaria de plantas medicinales y aromáticas.
	131	Proyecto de impulso a actividades agropecuarias en de las demarcaciones Álvaro Obregón y Cuajimalpa	3,000,000.00	3,000,000.00	3,000,000.00	Proyecto de impulso a actividades agropecuarias en las demarcaciones Álvaro Obregón y Cuajimalpa de Morelos de Enero a Diciembre del 2014.
	132	Red de intérpretes traductores en lenguas indígenas nacionales del Distrito Federal	1,000,000.00	1,000,000.00	1,000,000.00	Fortalecimiento y capacitación de la red de intérpretes traductores en el Distrito Federal.
	133	Seguro agrícola	2,000,000.00	2,000,000.00	2,000,000.00	Se busca apoyar a los agricultores de Xochimilco que se vean afectadas sus cosechas por situaciones naturales atípicas, en congruencia con la Ley de Desarrollo Rural Sustentable del Distrito Federal, aprobada el día 28 de Noviembre de 2013 por la Asamblea Legislativa del Distrito Federal, adicionando del Capitulo XIV, referente a un seguro agrícola o de administración de riesgos y daños, a la Ley de Desarrollo Agropecuario, Rural y Sustentable del Distrito Federal.
	134	Taller para el incremento de la producción de traspatio dirigido a la comunidad rural	500,000.00	500,000.00	500,000.00	Taller para el incremento de la producción de traspatio dirigido a la comunidad rural.
	135	Talleres de agricultura urbana y pecuaria, para niños de nivel primaria en la delegación Benito Juárez	6,000,000.00	6,000,000.00	6,000,000.00	Fomentar y mejorar la educación en temas de nutrición, salud y calidad de vida en los niños de escuelas de nivel primaria en la Delegación Benito Juárez; bajo un ambiente interactivo y dinámico donde los pequeños desarrollen sus capacidades como agricultores urbanos.
Total URG			**55,250,000.00**	**55,250,000.00**	**55,250,000.00**	

Secretaría de Educación	136	Apoyo a la educación	2,000,000.00	-	-	

III.6 PROYECTOS O ACCIONES ETIQUETADOS EN EL DECRETO DE PRESUPUESTO DE EGRESOS DEL D. F. CORRESPONDIENTE AL EJERCICIO FISCAL 2014 PARA DEPENDENCIAS, ÓRGANOS DESCONCENTRADOS Y AUTORIDADES

UNIDAD RESPONSABLE DEL GASTO	NÚMERO DE PROYECTO	DENOMINACIÓN	PRESUPUESTO (Pesos con Centésimas)			DESCRIPCIÓN
			AUTORIZADO*	PROGRAMADO	EJERCIDO	
	137	Compra de tabletas para niños de primero de secundaria	3,000,000.00	3,000,000.00	-	
	138	Entrega gratuita de zapatos a estudiantes de primaria y secundaria públicas de la demarcación Álvaro Obregón. Ciclo escolar 2014-2015	1,000,000.00	-	-	De acuerdo al Decreto de Presupuesto de Egresos del Distrito Federal 2014, en su anexo III "Proyectos para Dependencias y Órganos Desconcentrados", se asignaron recursos a esta Secretaría por un monto de $ 28'500,000.00 (Veintiocho millones quinientos mil pesos 00/100 M.N.), para llevar a cabo el programa de "Entrega gratuita de zapatos a estudiantes de jardín de niños, primaria y secundaria de escuelas públicas del Distrito Federal", estos recursos serán transferidos a la Secretaría de Desarrollo Social para llevar a cabo los proyectos:
	139	Entrega gratuita de zapatos a estudiantes de primaria y secundaria públicas de la demarcación Cuajimalpa de Morelos. Ciclo escolar 2014-2015	5,000,000.00	-	-	1.- Programa de Apoyo a la economía familiar con la entrega de zapatos tenis a la población de la demarcación Álvaro Obregón; por un monto de $ 9'000,000.00 2.- Programa de mejoramiento alimentario con apoyo del gasto en alimentos para la población de la demarcación Álvaro Obregón; por un monto de $ 4'500,000.00 3.- Programa de apoyo a familias necesitadas de tinacos para el almacenamiento de agua potable en la demarcación Álvaro Obregón;
	140	Programa de actualización y profesionalización docente	2,000,000.00	2,000,000.00	1,268,492.00	Ayuda económica de conformidad con el convenio celebrado con la Universidad Pedagógica Nacional con el objeto de llevar a cabo la profesionalización del personal docente de los Centros de Atención a la Infancia (CAI), así como al personal involucrado en la educación básica mediante la Licenciatura en Preescolar, con Apoyo de las Tecnologías de la Información y Comunicación (LEPTIC) y de la Maestría en Educación Básica con apoyo de las Tecnologías de la Información y Comunicación (MEBTIC).

III.6 PROYECTOS O ACCIONES ETIQUETADOS EN EL DECRETO DE PRESUPUESTO DE EGRESOS DEL D. F. CORRESPONDIENTE AL EJERCICIO FISCAL 2014 PARA DEPENDENCIAS, ÓRGANOS DESCONCENTRADOS Y AUTORIDADES

UNIDAD RESPONSABLE DEL GASTO	NÚMERO DE PROYECTO	DENOMINACIÓN	PRESUPUESTO (Pesos con Centésimas)			DESCRIPCIÓN
			AUTORIZADO*	PROGRAMADO	EJERCIDO	
	141	Programa de entrega gratuita de zapatos a estudiantes de jardines de niños, primarias y secundarias públicas de la demarcación Álvaro Obregón	18,000,000.00	-	-	por un monto de $ 2'000,000.00 4.- Programa de apoyo a colonias y pueblos para fiestas patronales, festividades artísticas, jornadas deportivas y fiestas decembrinas; por un monto de $ 2'500,000.00 5.- Apoyo a la economía familiar con la entrega de calzado deportivo a población de la demarcación de Xochimilco; por un monto de $ 2'000,000.00 6.- Programa de entrega gratuita de zapatos a estudiantes de jardines de niños, primarias y secundarias públicas de la demarcación Álvaro Obregón ciclo escolar 2014-2015;
	142	Programa gratuito de zapatos a estudiantes de primarias en la delegación Benito Juárez	2,500,000.00	-	-	por un monto de 1'000,000.00 7.- Acción institucional de entrega gratuita de zapatos a estudiantes de primaria y secundaria públicas de la demarcación Cuajimalpa de Morelos ciclo escolar 2014-2015; por un monto de $ 5'000,000.00 8.- Acciones de apoyo para el desarrollo social en la delegación Benito Juárez; por un monto de $ 2'500,000.00 .
Total URG			**33,500,000.00**	**5,000,000.00**	**1,268,492.00**	
Secretaría de Ciencia, Tecnología e Innovación del Distrito Federal	143	Recuperación y limpieza de la presa San Lucas	3,000,000.00	3,000,000.00	3,000,000.00	Se realizará el censo de descargas de aguas residuales que vierten a los ríos Santiago y San Lucas y se presentarán los resultados en un sistema de información geográfico (SIG); Muestreo y análisis de agua y sedimentos de los canales que llega a la presa San Lucas. Se plantea el saneamiento de los canales mediante el retiro de aproximadamente 30cms. de espesor de sedimentos, se considera el retiro de basura, la extracción de sedimentos y el mantenimiento de los taludes desde el área del Reclusorio Sur hasta la entrada del área de canales a la presa.
Total URG			**3,000,000.00**	**3,000,000.00**	**3,000,000.00**	
TOTAL			**584,250,000.00**	**557,250,000.00**	**337,153,213.99**	

*** Se refiere al presupuesto autorizado en el Anexo III del Decreto de Presupuesto de Egresos para el ejercicio fiscal 2014.**

III.7 PROYECTOS ETIQUETADOS PARA DELEGACIONES

UNIDAD RESPONSABLE DEL GASTO	NÚMERO DE PROYECTO	PROYECTO	PRESUPUESTO (Pesos con dos decimales)			DESCRIPCIÓN
			APROBADO*	MODIFICADO	EJERCIDO	
Delegación Álvaro Obregón						
	1	Bibliotecas Móviles Digitales	2,000,000.00	2,000,000.00	1,973,458.26	Adquisición y equipamiento de las nuevas bibliotecas móviles y materiales para promoción y difusión.
	2	Construcción y mantenimiento de banquetas, andadores, escalinatas y barandales	12,000,000.00	12,000,000.00	11,312,114.52	Los colonos de Pueblo de Santa Fe no permitieron que se realizara el proyecto que se tenía contemplado en las calles de Vasco de Quiroga entre Porfirio Díaz y Javier Barros, por otro lado se realizó el mantenimiento y la rehabilitación de banquetas en las colonias: Santa Rosa Xochiac, San Ángel, Lomas de San Ángel Inn, Olivar de los Padres, Molino de Rosas, Axotla, La Era y el Rodeo.
	3	Equipamiento en el parque de la juventud	3,000,000.00	5,900,000.00	4,443,853.26	Mantenimiento y conservación del parque la juventud e instalación de módulos de juegos infantiles.
	4	Instalación de alumbrado luminarias en la Delegación Álvaro Obregón	2,500,000.00	2,500,000.00	2,398,050.31	Instalación de lámparas tipo baliza en la avenida Rómulo O'Farril y Eje 5 Poniente.
	5	Obra pública	150,000.00	750,000.00	590,675.64	Conservar y mantener inmuebles escolares, tales como: instalación de bebederos eléctricos, impermeabilización, herrería y aplicación de pintura en la escuela Luis R. Alarcón de la Colonia Merced Gómez, Secundaria Técnica número 60 y Telesecundaria número 40 de la Colonia Plateros.
	6	Obra pública	500,000.00	250,000.00	248,299.92	Recuperar y mantener el camellón Salvatierra de la Colonia San Ángel Inn.
	7	Obra pública	100,000.00	-	-	El proyecto que se tenia de origen no se realizo debido a que los colonos no permiten que se lleven a cabo las obras.
	8	Obra pública	250,000.00	-	-	El proyecto que se tenia de origen no se realizo debido a que los colonos no permiten que se lleven a cabo las obras.
	9	Obra pública	4,000,000.00	1,100,000.00	1,099,831.58	El proyecto que se tenia contemplado de inicio no se realizo debido a que los colonos se oponen a las obras en avenida Vasco de Quiroga, los recursos se destinaron para el mantenimiento y conservación de banquetas y guarniciones en la colonia La Conchita.
	10	Prevención del delito	2,000,000.00	2,000,000.00	1,998,796.00	Servicio de instalación de alarmas vecinales.
Total URG			**26,500,000.00**	**26,500,000.00**	**24,065,079.49**	
Delegación Azcapotzalco						
	11	Adquisición de material eléctrico para la atención al alumbrado público	5,000,000.00	5,000,000.00	4,613,099.61	Para la adquisición de material eléctrico el cual sera utilizado para el mantenimiento de las luminarias en distintas colonias

III.7 PROYECTOS ETIQUETADOS PARA DELEGACIONES

UNIDAD RESPONSABLE DEL GASTO	NÚMERO DE PROYECTO	PROYECTO	PRESUPUESTO (Pesos con dos decimales)			DESCRIPCIÓN
			APROBADO*	MODIFICADO	EJERCIDO	
	12	Adquisición De Materiales Para La Operación Del Programa Emergente De Mantenimiento A Escuelas Primarias	5,200,000.00	5,200,000.00	792,123.51	Se adquiriran distintos materiales para el mantenimiento a 35 planteles educativos de esta delegción
	13	Adquisición de paneles solares para el alumbtrado del deportivo Azcapotzalco y la alameda Norte	10,000,000.00	10,000,000.00	9,976,004.64	Se adquiriran paneles solares los cuales seran instalados en el deportivo Azcapotzalco y la Alameda Norte.
	14	Apoyo a unidades habitacionalesy vivienda precaria	3,000,000.00	3,000,000.00	2,995,604.30	Se les dara apoyo en especie de pintura, polines, tinacos e impermeabilizantes a 25 Unidades Habitacionales, beneficiando a 2500 personas
	15	Apoyo a personas con discapacidad a través de la entrega de sillas de ruedas, bastones, muletas, prótesis y aparatos auditivos	2,400,000.00	2,400,000.00	2,354,758.20	Para realiar el programa de apoyo a personas con discapacida se entregaran sillas de ruedas, bastones, muletas , protesis y aparatos auditivos
	16	Apoyos alimenticios complementarios a través de barras nutricionales en escuelas primarias públicas	7,800,000.00	7,800,000.00	7,699,114.80	El programa tiene como finalidad entregar por unica vez barras nutricionales en las escuelas primarias públicas de la Delegación
	17	Apoyo de estudios clínicos	1,500,000.00	1,500,000.00	1,091,738.64	Para cumplir con el programa de estudios clinicos para hombres y mujeres y esten en posibilidades de realizarse un chequeo general para prevenir enfermedades degenerativas
	18	Entrega de lentes a alumnos de primaria y secundaria y nivel medio superior	1,000,000.00	1,000,000.00	999,978.00	El programa tiene como objetivo generar condiciones para las personas con discapacidad visual y puedan acceder a lentes para contribuir a una mejor integración beneficiando a estudiantes de primaria, secundaria y
	19	Entrega de zapatos para alumnos de escuela primaria públicas	2,000,000.00	2,000,000.00	1,997,373.86	Se entregaron zapatos a alumnos de nivel primario en las escuelas de la Delegación, beneficiando a 10,000 niños
	20	Guantes de autoexploración mamaria	1,000,000.00	1,000,000.00	999,900.05	El objetivo de entregar un guante de exploración mamaria es para aumentar la cultura de autoexploración desde edad temprana en las mujeres para prevenir cualquier alteración enla mama.
	21	Obra pública	5,000,000.00	5,000,000.00	272,592.71	Rehabilitación y mantenimiento del Centro Cultural Azcapotzalco
	22	Obra pública	5,000,000.00	5,000,000.00	-	Rehabilitación y mantenimiento del Centro Cultural Azcapotzalco
	23	Programa de apoyo de salud preventiva para combatir la obesidad mediante orientación médica, seguimiento y paquetes nutricionales	3,800,000.00	3,800,000.00	3,742,000.00	Programa de apoyo de salud preventiva para comvatir la obesidad para promover la cultura mediante competencia para una vida saludable
	24	Programa de captación de residuos urbanos a través de contenedores soterrados	6,000,000.00	6,000,000.00	-	Se adquiriran contenedores soterrados los cuales seeran instalados en distintas colonias de la Demarcación
	25	Segunda carrera Azcapotzalco rumbo al maraton de la Ciudad de México	1,300,000.00	1,300,000.00	1,297,448.40	Se destinara para el pago de la logistica de la carrera y los pagos de los premios que se otorgaran a los ganadores
	26	Suministro de agua purificada a CENDIS y escuelas primarias de la delegación	2,500,000.00	2,500,000.00	1,198,512.00	Adquisición y colocación de bebederos de agua purificada en cendis y escuelas primarias

III.7 PROYECTOS ETIQUETADOS PARA DELEGACIONES

UNIDAD RESPONSABLE DEL GASTO	NÚMERO DE PROYECTO	PROYECTO	PRESUPUESTO (Pesos con dos decimales)			DESCRIPCIÓN
			APROBADO*	MODIFICADO	EJERCIDO	
	27	Suministro de agua purificada a CENDIS y escuelas primarias de la delegación	2,000,000.00	2,000,000.00	1,997,520.00	Adquisición y colocación de bebederos de agua purificada en cendis y escuelas primarias
Total URG			**64,500,000.00**	**64,500,000.00**	**42,027,768.72**	
Delegación Benito Juárez						
	28	Proyectos, programas y actividades diversos, Delegación Benito Juárez	6,000,000.00	6,000,000.00	4,301,601.56	Se realizarán trabajos de mantenimientoo en Espacios deportivos, como el Deportivo Tirzo Hernández, tales como pintura, albañilería, herrería, instalaciones eléctricas, instalaciones hidrosanitarias, impermeabilización, etc.
	29	Proyectos, programas y actividades diversos, Delegación Benito Juárez	6,000,000.00	6,000,000.00	-	Se pretende llevar a cabo la remodelación del inmueble que alberga la actividad comercial en el Mercado Público Mixcoac, modernizando sus instalaciones para mayor seguridad y funcionalidad en beneficio de comreciantes y usuarios.
	30	Proyectos, programas y actividades diversos, Delegación Benito Juárez	24,000,000.00	24,000,000.00	18,414,382.18	Los diversos deportivos delegacionales requieren de trabajos de mantenimiento y conservación tales como albañilería, instalación hidráulica y equipamiento; para proporcionar a los usuarios servicios de óptima calidad.
	31	Proyectos, programas y actividades diversos, Delegación Benito Juárez	20,000,000.00	20,000,000.00	18,866,369.45	Los diversos deportivos delegacionales requieren de trabajos de mantenimiento y conservación tales como albañilería, instalación hidráulica y equipamiento; para proporcionar a los usuarios servicios de óptima calidad.
	32	Proyectos, programas y actividades diversos, Delegación Benito Juárez	11,000,000.00	11,000,000.00	9,533,113.05	1.- Mejoramiento en parques: $10,000,000.00 se continuará con el mantenimiento y la instalación de juegos infantiles, dotar de mayor iluminación, así como la construcción de un carril de arcilla en los parques. 2.- Mejorar instalaciones educativas - PIME:
	33	Proyectos, programas y actividades diversos, Delegación Benito Juárez	6,000,000.00	6,000,000.00	3,635,208.34	Se pretende llevar a cabo la remodelación del inmueble que alberga la actividad comercial en el Mercado Público Mixcoac, modernizando sus instalaciones para mayor seguridad y funcionalidad en beneficio de comreciantes y usuarios.
	34	Proyectos, programas y actividades diversos, Delegación Benito Juárez	11,000,000.00	11,000,000.00	9,111,266.70	Se realizarán trabajos de mantenimiento en escuelas públicas de nivel básico, tales como pintura, albañilería, herrería, instalaciones eléctricas, instalaciones hidrosanitarias, impermeabilización, etc.
	35	Proyectos, programas y actividades diversos, Delegación Benito Juárez	25,000,000.00	25,000,000.00	14,249,421.61	Se cubrirán las necesidades de: luminarias, poda de árboles, jardinería, rampas de accesibilidad, señalamientos, repavimentación, operación hidráulica y balizamiento.

III.7 PROYECTOS ETIQUETADOS PARA DELEGACIONES

UNIDAD RESPONSABLE DEL GASTO	NÚMERO DE PROYECTO	PROYECTO	PRESUPUESTO (Pesos con dos decimales)			DESCRIPCIÓN
			APROBADO*	MODIFICADO	EJERCIDO	
	36	Proyectos, programas y actividades diversos, Delegación Benito Juárez	25,000,000.00	25,000,000.00	17,082,473.73	Se cubrirán las necesidades de: luminarias, poda de árboles, jardinería, rampas de accesibilidad, señalamientos, repavimentación, operación hidráulica y balizamiento.
	37	Proyectos, programas y actividades diversos, Delegación Benito Juárez	6,000,000.00	6,000,000.00	3,604,672.78	Calles Modelo: 1.-$5,000,000.00 se cubrirán las necesidades de: luminarias, poda de árboles, jardinería, rampas de accesibilidad, señalamientos, repavimentación, operación hidráulica y balizamiento. 2.- $1,000,000.00 se pretende llevar a cabo la remodelación.
	38	Proyectos, programas y actividades diversos, Delegación Benito Juárez	10,000,000.00	10,000,000.00	4,900,000.00	Se cubrirán las necesidades de: luminarias, poda de árboles, jardinería, rampas de accesibilidad, señalamientos, repavimentación, operación hidráulica y balizamiento.
	39	Proyectos, programas y actividades diversos, Delegación Benito Juárez	5,000,000.00	5,000,000.00	4,502,523.77	1.- Bicicletas eléctricas para policías: $4,000,000.00 se llevará a cabo la adquisición de bicicletas eléctricas para proporcionar a la policía instrumentos que ayuden a incrementar la capacidad de respuesta en actividades de seguridad y vigilancia en materia de prevención del delito. 2.- Rehabilitar la infraestructura del Mercado Público Mixcoac: $1,000,000.00 Se pretende llevar a cabo la remodelación del inmueble que alberga la actividad comercial en el Mercado Público Mixcoac, modernizando sus instalaciones para mayor seguridad y funcionalidad en beneficio de comreciantes y usuarios.
	40	Proyectos, programas y actividades diversos, Delegación Benito Juárez	6,000,000.00	6,000,000.00	5,651,209.05	Los diversos deportivos delegacionales requieren de trabajos de mantenimiento y conservación tales como albañilería, instalación hidráulica y equipamiento; para proporcionar a los usuarios servicios de óptima calidad.
Total URG			**161,000,000.00**	**161,000,000.00**	**113,852,242.22**	
Delegación Coyoacán						
	41	Alumbrado público	4,000,000.00	2,000,000.00	2,000,000.00	Sustitución Instalación De 700 Luminarias, Cableado En Diversos Diámetros, Cambio De Postes, Foto Celdas, Balastros Entre Otros.
	42	Rehabilitación y reforestación de camellones	10,000,000.00	10,000,000.00	9,063,001.02	Rehabilitación De 10,000M2 De Camellon, Los Trabajos Son: Instalación De Juegos, Gimnacio Al Aire Libre, Pistas De Caminata, Así Como Instalación Eléctrica De Alumbrado, Instalación De Bancas
	43	Alumbrado público	5,000,000.00	7,000,000.00	7,000,000.00	Sustitución Instalación De 700 Luminarias, Cableado En Diversos Diámetros, Cambio De Postes, Foto Celdas, Balastros Entre Otros.
	44	Apoyo de uniformes escolares	1,000,000.00	-	-	

III.7 PROYECTOS ETIQUETADOS PARA DELEGACIONES

UNIDAD RESPONSABLE DEL GASTO	NÚMERO DE PROYECTO	PROYECTO	PRESUPUESTO (Pesos con dos decimales)			DESCRIPCIÓN
			APROBADO*	MODIFICADO	EJERCIDO	
	45	Apoyo para la adquisición de uniformes escolares deportivos para la delegación Coyoacán	3,000,000.00	4,000,000.00	4,000,000.00	Adquisición De Uniformes Deportivos (Pants) Para El Programa Uniformes Deportivos Gratuitos "Niño Deportivo, Niño Sano"
	46	Bacheo	1,000,000.00	1,000,000.00	989,989.80	Dar Mantenimiento A 1250 M2 De Vialidades Los Trabajos A Realizar Son: La Reparación Inmediata De Baches Que Por Su Ubicación Y Construcción Representan Un Riesgo Para Los Automovilistas Y Transeúntes
	47	Construcción de la Casa de Cultura de la tercera edad en la Delegación Coyoacán	5,000,000.00	5,000,000.00	4,948,340.61	Contracción De Una Administración, Recepción, Área De Servicio, Un Consultorio, Biblioteca, Bodega, Estancia De Convivencia, Talleres Y Estacionamiento, Y Área De Jardinería.
	48	Difusión cultural	9,000,000.00	9,000,000.00	8,999,115.00	Los Recursos Se Ejercieron En El Pago De Los Eventos Culturales Realizados En Esta Demarcación En Beneficio De La Comunidad Coyoacanense
	49	Mantenimiento a infraestructura urbana en la Delegación Coyoacán	20,000,000.00	20,000,000.00	19,924,271.70	Mantenimiento A 26,666.67 M2. A Vialidades Los Trabajos Son: Demolición De Las Banquetas Y Guarniciones Dañadas, La Extracción De Tocones, Nivelación Reposición De Rejillas, Mantenimiento General De Áreas De Rodamiento De Piedra Braza, Piedra Bola Y Adoquín.
	50	Mantenimiento de áreas verdes en la Delegación Coyoacán	5,000,000.00	-	-	
	51	Mantenimiento de áreas verdes en la Delegación Coyoacán	5,000,000.00	10,000,000.00	115,200.27	Se Da Mantenimiento A 5 Parques, Los Trabajos A Realizar Son: Instalación De Juegos Gimnasios Al Aire Libre, Pistas De Caminata , Instalación De Luminarias, Instalación De Bancas Y Barda Perimetral Entre Otros
	52	Mantenimiento y rehabilitación de fachadas	4,000,000.00	4,000,000.00	4,967,690.95	Mantenimiento, Rehabilitación De Fachadas Dentro De Programa "Dando Color A Coyoacan"
	53	Poda, acarreo, trtamiento de raíz con recuperación de banquetas	6,000,000.00	6,000,000.00	5,071,518.58	Poda De 4500 Árboles Así Como El Corte De Ramas Peligrosas, Reducción De Altura, Poda Fitosanitaria Que Consiste En Quitar Ramas Secas O Enfermas, Levantamiento De Fuste Entre Otros
	54	Rescate del patrimonio histórico y cultural de los pueblos, barrios originarios y colonias de la Delegación Coyoacán	1,500,000.00	1,500,000.00	302,852.16	Mantenimiento De Fachadas De 5 Panteones, Así Como La Reparación De La Base, Reconstrucción De Área De Rodamiento, Reconstrucción De Guarniciones Y Banquetas Mantenimiento Al Alumbrado Público
	55	Talleres de salud emocional	2,000,000.00	2,000,000.00	1,999,999.83	Talleres, Cursos Y Terapias De Salud Emocional
	56	Vamos contigo	20,000,000.00	20,000,000.00	19,943,204.80	Servicio De Pintura En Diversas Unidades Habitacionales De La Delegación
Total URG			**101,500,000.00**	**101,500,000.00**	**89,325,184.72**	
Delegación Cuajimalpa						

III.7 PROYECTOS ETIQUETADOS PARA DELEGACIONES

UNIDAD RESPONSABLE DEL GASTO	NÚMERO DE PROYECTO	PROYECTO	PRESUPUESTO (Pesos con dos decimales)			DESCRIPCIÓN
			APROBADO*	MODIFICADO	EJERCIDO	
	57	Rehabilitación de Campamentos Delegacionales	1,000,000.00	-	-	Ninguna
	58	Rehabilitación de Campamentos Delegacionales	10,000,000.00	10,000,000.00	10,000,000.00	Rehabilitación de Campamentos e Instalaciones Delegacionales
	59	Mantenimiento de escuelas	2,000,000.00	2,000,000.00	2,000,000.00	Se adquirió pintura para el mantenimiento de escuelas y material de herrería para el mantenimiento a CENDIS
	60	Mantenimiento de escuelas	20,000,000.00	20,000,000.00	14,690,421.72	Se realizó el mantenimiento integral a 30 planteles educativos.
	61	Mantenimiento y mejoramiento de la imagen urbana	3,000,000.00	3,000,000.00	3,000,000.00	Rehabilitación a instalaciones delegacinales
	62	Mantenimiento y mejoramiento de la imagen urbana	5,000,000.00	3,600,000.00	956,222.64	Adquisición de plataforma aérea articulada para el mantenimiento de la imagen urbana.
	63	Mantenimiento y mejoramiento de la imagen urbana	9,000,000.00	17,400,000.00	17,285,058.33	Se realizó la adquisición de balastros para la reparación del alumbrado público.
	64	Recuperación de espacios públicos en desuso y deteriorados	2,000,000.00	-	-	
	65	Rehabilitación de campamentos e instalaciones delegacionales	9,000,000.00	5,000,000.00	-	
	66	Rehabilitación de campamentos e instalaciones delegacionales	10,000,000.00	10,000,000.00	8,625,002.73	Rehabilitación de Campamentos e Instalaciones Delegacionales
Total URG			**71,000,000.00**	**71,000,000.00**	**56,556,705.42**	
Delegación Cuauhtémoc						
	67	Rehabilitación y Reforestación de Camellones	1,000,000.00	1,000,000.00	999,862.00	Rehabilitación y Reforestación de Camellones
	68	Adquisición de equipo y herramientas para atención de los servicios de la Dirección General de servicios urbanos y de la dirección de obras y desarrollo urbano de la delegación	5,000,000.00	5,000,000.00	436,450.00	Adquisición de equipo y herramientas para atención de los servicios de la Dirección General de Servicios Urbanos y de la Dirección General de Obras y Desarrollo Urbano de la Delegación
	69	Alarmas vecinales	1,000,000.00	1,000,000.00	1,399,598.00	Alarmas vecinales
	70	Apoyo para la impermeabilización del módulo AB del edificio Chihuahua en la Unidad Habitacional de Tlaltelolco	800,000.00	800,000.00	799,939.74	Apoyo para la impermeabilización del módulo AB del edificio Chihuahua en la Unidad Habitacional de Tlaltelolco
	71	Auda social a predios de viviendas u hogares plirifamiliares con la adquisisción y aplicación de pintura.	3,000,000.00	3,000,000.00	3,000,000.00	Ayuda social a predios de viviendas u hogares plurifamiliares con la adquisición y aplicación de pintura
	72	Ayuda social a pedios de vicviendas u hogares plurifamiliares con la adquisición y aplicación de impermeabilizante	4,000,000.00	4,000,000.00	4,000,000.00	Ayuda social a predios de viviendas u hogares plurifamiliares con la adquisición y aplicación de impermeabilizante
	73	Ayuda social a predios de viviendas u hogares plurifuncionales con la sustitución e instalación de tinacos de asbesto por polietileno	8,000,000.00	8,000,000.00	8,090,375.00	Ayuda social a predios de viviendas u hogares plurifamiliares con la sustitución e instalación de tinacos sustitución e instalación de tinacos de asbesto por polietileno
	74	Conclusión de equipamiento del centro de atención a las adicciones en la Delegación Cuauhtémoc	1,000,000.00	1,000,000.00	-	Conclusión de equipamiento del centro de atención a las adicciones en la Delegación Cuauhtémoc
	75	Corredores comerciales	5,000,000.00	5,000,000.00	-	Corredores comerciales
	76	Desarrollo Social	2,000,000.00	2,000,000.00	858,899.03	Desarrollo Social

III.7 PROYECTOS ETIQUETADOS PARA DELEGACIONES

UNIDAD RESPONSABLE DEL GASTO	NÚMERO DE PROYECTO	PROYECTO	PRESUPUESTO (Pesos con dos decimales)			DESCRIPCIÓN
			APROBADO*	MODIFICADO	EJERCIDO	
	77	Mantenimiento a escuelas	1,500,000.00	1,500,000.00	978,095.30	Mantenimiento a escuelas
	78	Mantenimiento general a unidades habitacionales	2,000,000.00	2,000,000.00	1,909,625.00	Mantenimiento general a unidades habitacionales
	79	Mantenimiento general y compra de herramienta	3,100,000.00	3,100,000.00	104,632.00	Mantenimiento general y compra de herramientas
	80	Mejoramiento de Espacios públicos en la Unidad Habitacional Tlatelolco.	1,000,000.00	1,000,000.00	990,535.09	Mejoramiento de Espacios públicos en la Unidad Habitacional Tlatelolco
	81	Mejoramiento de Espacios públicos en la Unidad Habitacional Tlatelolco.	2,000,000.00	2,000,000.00	-	Mejoramiento de Espacios públicos en la Unidad Habitacional Tlatelolco
	82	Mejoramiento de la infraestructura del Parque México.	3,000,000.00	3,000,000.00	1,712,319.35	Mejoramiento de la infraestructura del Parque México
	83	Programa "Apoyo a jóvenes estudiantes de nivel medio superior", asignado a 250 alumnos de nuevo ingreso	5,000,000.00	5,000,000.00	4,296,750.00	programa apoyo a jóvenes de estudiantes de nivel medio superior asignado a 250 alumnos de nuevo ingreso
	84	Poyecto de revisión y actualización de los programas parciales de desarrollo urbano en la delegación Cuauhtémoc.	3,000,000.00	3,000,000.00	-	Proyecto de revisión y actualización delos programas parciales de desarrollo urbano en la Deleg. Cuauhtemoc
	85	Rehabilitación del entorno urbano de la Plaza Juárez en la Colonia Atlampa	2,500,000.00	2,500,000.00	2,494,990.55	Rehabilitación del entorno urbano de la Plaza Juárez en la Colonia Atlampa
	86	Rehabilitación del entorno urbano en el Hospital General de México, en la Colonia Doctores.	700,000.00	700,000.00	695,920.05	Rehabilitación del entorno urbano en el Hospital General de México, en la Colonia Doctores
	87	Rehabilitación obra, mejoramiento de imagen urbana y mantenimiento	5,000,000.00	5,000,000.00	-	Rehabilitación obra, mejoramiento de imagen urbana y mantenimiento
	88	Remodelación de corredores o andadores e instalación de gimnasios al aire libre	2,500,000.00	2,500,000.00	2,499,611.23	Remodelación de corredores o andadores e instalación de gimnasios al aire libre
	89	Rescate de Espacios Públicos	5,000,000.00	5,000,000.00	4,800,324.41	Rescate de Espacios Públicos
	90	Teatro del Pueblo	3,500,000.00	3,500,000.00		Teatro del pueblo
Total URG			**70,600,000.00**	**70,600,000.00**	**40,067,926.75**	
Delegación Gustavo A. Madero						
	91	Reforestación y Mantenimiento de Áreas Verdes	13,000,000.00	13,000,000.00	8,000,000.00	Proyecto O.02D7.4003 "Rehabilitación de Áreas Verdes y Camellones". Atención de 273 mil 743 m2 de áreas verdes: a través de la poda de pasto, cetos y arbustos, remate en guarniciones, limpieza, rastrillado, nivelación de terreno (apertura de caja), deshierbe, barrido cajeteo. Camellones: trabajos de forestar y reforestar los espacios públicos abiertos y las áreas verdes urbanas a través de la plantación de ornamentales, arbustivas y árboles los cuales se llevan a cabo mediante la formación de cepas, plantación, aplicación de nutrientes, descompactacion de suelos, retiro de planta seca, enferma, plagada. Ubicación: Distintas ubicaciones dentro del perimetro delegacional.

III.7 PROYECTOS ETIQUETADOS PARA DELEGACIONES

UNIDAD RESPONSABLE DEL GASTO	NÚMERO DE PROYECTO	PROYECTO	PRESUPUESTO (Pesos con dos decimales)			DESCRIPCIÓN
			APROBADO*	MODIFICADO	EJERCIDO	
	92	Alumbrado Público	8,000,000.00	8,000,000.00	102,364.89	Proyecto O.02D7.4013 "Rehabilitación de Alumbrado Público": trabajos rehabilitación de 6 mil 600 luminarias a través de la transformación de luminarias existentes en áreas y espacios específicos, pinta de postes, reparación o sustitución de brazo, desmontaje de arbotante, suministro o sustitución de cable, fotocontactores y difusores. Ubicación: Campestre Aragón, Providencia, Santa Rosa, San José L Escalera, Jorge Negrete, Lindavista, 3a. Sección de Aragón, 4a. y 5a. Sección de Aragón, 2a. Sección de Aragón, Gabriel Hernández, Malacates y Valle Madero, entre otras.
	93	Ampliación y Equipamiento del Centro de Salud T-II Esmeralda	5,000,000.00	5,000,000.00	610,302.96	Proyecto O.02D7.4017 "Rehabilitación del Centro de Salud T-II Esmeralda (Clinica de Especialidades)". Obra civil de rehabilitación que contempla consultorios de medicina integral, una sala de radiología y un laboratorio de análisis clínicos; instalación eléctrica; instalaciones hidrosanitarias, aire acondicionado, construcción de elevador; instalación de equipo de bombeo y acabados. Ubicación: Dentro del Perimetro Delegacional
	94	Apoyo para el mantenimiento de espacios públicos en la delegación	2,500,000.00	2,500,000.00	2,500,000.00	Proyecto O.02D7.4011 "Obras de Recuperación de Espacios Públicos" , trabajos: rehabilitación de alumbrado, áreas verdes, sistemas de riego, banquetas, andadores, mobiliario urbano y juegos infantiles, según sea el caso, en camellones, plazas y jardines públicas. Ubicación: Distintos puntos dentro del perimetro delegacional
	95	Apoyo para el programa "Mejorando Tú Casa" de la Delegación Gustavo A. Madero.	4,000,000.00	4,000,000.00	3,978,751.57	Se llevo a cabo la compra de material de construcción que será utilizado para las viviendas de los habitantes de esta demarcación.

III.7 PROYECTOS ETIQUETADOS PARA DELEGACIONES

UNIDAD RESPONSABLE DEL GASTO	NÚMERO DE PROYECTO	PROYECTO	PRESUPUESTO (Pesos con dos decimales)			DESCRIPCIÓN
			APROBADO*	MODIFICADO	EJERCIDO	
	96	Apoyo para la implementación de talleres de capacitación en la escuela de oficios y talleres para la mujer en la Delegación Gustavo A. Madero	5,000,000.00	5,000,000.00	-	Proyecto A.02D7.4025 "Adquisición de mobiliario, equipo audiovisual, herramientas y maquinaria para la Escuela de Artes y Oficios". Mobiliario: adquisición de 10 módulos de vidrio templado, 10 espejos de cuerpo completo, 10 lavacabezas, 10 equipos de peinado, 10 sillones de corte, 10 sillas de corte infantil, 10 tandem con asiento en vinil, 10 mesas de manicure, 10 sillas y banco de manicure, 10 mesas auxiliares, 10 carritos, 10 mesas para computadora, 10 sillas acojinadas, 25 butacas tipo escolar y 5 mesas altas de trabajo. Equipo Audiovisual: Adquisición de 5 pantallas de proyeccción, 5 proyectores y 5 cámaras de video. Equipo industrial: 10 equipos de herramientas básicas para mecánico, 10 equipos de herramientas básicas para electricistas, 10 equipos de herramienta básica para plomería, 10 equipos de costura y bordado y 10 máquinas de coser profesionales y 10 máquinas de corte. Ubicación: Colonia Villa Gustavo A. Madero. Cabe señalar que se agrega en el presupuesto modificado el un millon de pesos ccivil "tlaltecutli" se le otorgó el total del recurso en una sola exhibición, y esta
	97	Capacitación para programas de fomento cultural y artístico	2,000,000.00	2,000,000.00	-	El recurso previsto esta destinado para cubrir Servicios de consultoría administrativa, procesos, técnica y en tecnologías de la información.
	98	Contratación de logística y eventos artísticos	2,500,000.00	3,600,000.00	3,262,334.14	El recurso ejercido corresponde al pago por la contratación de material lógistico necesario para el desarrollo de eventos culturales, como son carpas, sillas, lonas, entre otros.
	99	Hagamos Juntos la Tarea	8,000,000.00	8,000,000.00	8,000,000.00	Se entregaron apoyos económicos a alumnos de educación básica como parte del programa de Hagamos la Tare Juntos
	100	Hagamos Juntos la Tarea	7,000,000.00	7,000,000.00	7,000,000.00	Se entregaron apoyos económicos a alumnos de educación básica como parte del programa de Hagamos la Tare Juntos

III.7 PROYECTOS ETIQUETADOS PARA DELEGACIONES

UNIDAD RESPONSABLE DEL GASTO	NÚMERO DE PROYECTO	PROYECTO	PRESUPUESTO (Pesos con dos decimales)			DESCRIPCIÓN
			APROBADO*	MODIFICADO	EJERCIDO	
	101	Infraestructura Cultural	3,000,000.00	3,000,000.00	-	Proyecto A.02D7.4024 "Adquisición de equipo audiovisual e iluminación para el Centro de Arte y Cultura Futurama" (se modificó la denominación del proyecto). El programa de adquisición consiste en: Meta 1. Equipo eléctrico (de iluminación): 8 Luces beam, 5 truss de 3 metros, 16 par de led, 1 rack dimmer, 1 consola de iluminación. Meta 2. Equipo de sonido profesional con amplificador de sonido Ubicación: Colonia Lindavista.
	102	Mantenimiento y Mejora sustentable de la unidad habitacional y su entorno ubicado en la calle Ángel Albino Corzo número 4612 de la colonia Gertrudis Sánchez de la Delegación Gustavo A Madero	4,000,000.00	4,000,000.00	140,735.56	Proyecto O.02D7.4232 "Mantenimiento y mejoramiento sustentable de la Unidad Habitacional Ángel Albino Corso y su entorno" , co trabajos como:r ehabilitación de alumbrado, áreas verdes, sistemas de riego, andadores, instalación de juegos infantiles y gimnasio al aire libre. Ubicación: Calle Ángel Albino Corso núm. 4612, Col. Gertrudis Sánchez.
	103	Mantenimiento y Mejoramiento de la Imagen Urbana	2,000,000.00	2,000,000.00	-	Proyecto O.02D7.4003 "Rehabilitación de Áreas Verdes y Camellones". Atención de 273 mil 743 m2 de áreas verdes: ejecutar trabajos para conservar, mantener y rehabilitar áreas y urbanas a través de la poda de pasto, cetos y arbustos, remate en guarniciones, limpieza, rastrillado, nivelación de terreno (apertura de caja), deshierbe, barrido cajeteo. Camellones: en cinco camellones se realizaran trabajos de forestar y reforestar los espacios públicos abiertos y las áreas verdes urbanas a través de la plantación de ornamentales, arbustivas y árboles los cuales se llevan a cabo mediante la formación de cepas, plantación, aplicación de nutrientes, descompactacion de suelos, retiro de planta seca, enferma, plagada. Ubicación: Distintas ubicaciones dentro del perimetro delegacional.

III.7 PROYECTOS ETIQUETADOS PARA DELEGACIONES

UNIDAD RESPONSABLE DEL GASTO	NÚMERO DE PROYECTO	PROYECTO	PRESUPUESTO (Pesos con dos decimales)			DESCRIPCIÓN
			APROBADO*	MODIFICADO	EJERCIDO	
	104	Mantenimiento, rehabilitación e instalación de alumbrado Público en la Delegación Gustavo A.Madero	9,000,000.00	9,000,000.00	9,000,000.00	Proyecto O.02D7.4016 "Construcción y mantenimiento de Superpostes". Construcción de 10 superpostes: instalación de los postes de 20, 30 y 40 m de altura que en su corona cuentan con una adaptación de 10 o 12 luminarios de 800 a 1200 w., en este se desarrollan cimentación, colocación de la caña o poste, sistema de elevación, corona, e instalación de luminarios. Mantenimiento de 20 superpostes: transformación de luminarias existentes en áreas y espacios específicos, donde se realizá el cambio físico de luminarios, fotocontactores, difusores, brazos, cableado y pintura en postes. Diversas ubicaciones dentro del perimetro Delegacional.
	105	Mejoramiento de Imagen Urbana	4,000,000.00	4,000,000.00	4,000,000.00	Proyecto O.02D7.4011 "Obras de Recuperación de Espacios Públicos", entre los trabajos efectuados se señalan: rehabilitación de alumbrado, áreas verdes, sistemas de riego, banquetas, andadores, mobiliario urbano y juegos infantiles, según sea el caso, en camellones, plazas y jardines públicas. Ubicación: Distintos puntos dentro del perimetro delegacional
	106	Mejoramiento de Imagen Urbana	5,000,000.00	5,000,000.00	2,365,361.08	Proyecto O.02D7.4003 "Rehabilitación de Áreas Verdes y Camellones". Atención de 273 mil 743 m2 de áreas verdes: trabajos ejecutados, conservar, mantener y rehabilitar áreas y urbanas a través de la poda de pasto, cetos y arbustos, remate en guarniciones, limpieza, rastrillado, nivelación de terreno (apertura de caja), deshierbe, barrido cajeteo. Camellones: en cinco camellones se realizó forestació y reforestación de los espacios públicos abiertos y las áreas verdes urbanas a través de la plantación de ornamentales, arbustivas y árboles los cuales se llevan a cabo mediante la formación de cepas, plantación, aplicación de nutrientes, descompactacion de suelos, retiro de planta seca, enferma, plagada. Ubicación: Distintas ubicaciones dentro del perimetro delegacional.

III.7 PROYECTOS ETIQUETADOS PARA DELEGACIONES

UNIDAD RESPONSABLE DEL GASTO	NÚMERO DE PROYECTO	PROYECTO	PRESUPUESTO (Pesos con dos decimales)			DESCRIPCIÓN
			APROBADO*	MODIFICADO	EJERCIDO	
	107	Mejoramiento de Infraestructura Deportiva	7,000,000.00	7,000,000.00	7,000,000.00	Proyecto O.02D7.4021 "Mantenimiento y Rehabilitación de Deportivos". Deportivo Miguel Hidalgo, El Zarco, Huitlacoche, Juventino Rosas y Canchas de Martín Carrera. Los trabajos realizados en los 5 deportivos fueron: mantenimiento: de banquetas, guarniciones, cancha de futbol soccer y americano, alumbrado, y pintura perimetral. Rehabilitación: de canchas de futbol rápido, bardas perimetrales a base de malla ciclónica, trota pista, zona de recreación infantil y colocación de mobiliario.
	108	Mejoramiento del Espacio Público	15,000,000.00	15,000,000.00	2,669,983.95	Proyecto O.02D7.4026 "Construcción y mantenimiento a Centros de Atención y Cuidado Infantil". Entr los trabajos realizados en los inmuebles se mencionan: Mantenimiento de siete inmuebles en donde se realizaran trabajos de aplicación de pintura, instalación eléctrica en general, cambio de luminarias, trabajos de canceleria, chapas, accesorios y vidrios. Construcción de un CASI: obra civil, edificación, emboquillados, aplanados exterior, intermedios y exterior de los salones, instalación hidrosanitaria, drenaje, recubrimientos, trabajos de impermeabilización, etc., dentro del perimetro delegacional.
	109	Mejoramiento en Instraestructura	10,000,000.00	10,000,000.00	9,933,628.40	Proyecto O.02D7.4008 "Rescate de la Imagen Urbana en el Centro Histórico Norte". Los trabajos realizados en 2.7 km fueron: demolición y excavación, rehabilitación de red de drenaje y agua potable, construcción de pavimento hidráulico, banquetas, firmes, alumbrado, señalamientos, jardinería y sistema de riego automatizado en el tramo de Av. Circuito a Av. Victoria, Delegación Gustavo A. Madero.

III.7 PROYECTOS ETIQUETADOS PARA DELEGACIONES

UNIDAD RESPONSABLE DEL GASTO	NÚMERO DE PROYECTO	PROYECTO	PRESUPUESTO (Pesos con dos decimales)			DESCRIPCIÓN
			APROBADO*	MODIFICADO	EJERCIDO	
	110	Mejoramiento Urbano	10,000,000.00	10,000,000.00	6,714,108.33	Proyecto O.02D7.4014 " Reconstrucción de Banquetas y Guarniciones en diferentes colonias de la Delegación GAM". Trabajos de reconstrucción de 11 mil 554 m2 de guarniciones y banquetas en las calles de la demarcación, que tienen sub-rasante de terracería y que serán pavimentadas en atención a las demandas de la ciudadanía, y en aquellos sitios donde han sido dañadas por raíces y troncos de árboles o donde están expuestas a la intensa abrasión. Los trabajos ejecutados corresponden al trazo y nivelación del área a rehabilitar, la demolición de los elementos de concreto dañados, ahogados o que por su estado no cumplan con su función original, la nivelación y mejoramiento del terreno con rellenos de tepetate, el cimbrado y el vaciado, vibrado y curado del concreto hidráulico. Diversas ubicaciones dentro del perimetro Delegacional.
	111	Mejoramiento Urbano	10,000,000.00	10,000,000.00	10,000,000.00	Proyecto O.02D7.4007 "Construcción de obras de mitigación de riesgo en zonas altas y cauces de ríos". Las obras de mitigación de riesgo ejecutadas fueron: construcción de 5 mil 200 m2 de muros de contención, zapaeado en taludes, desazolve de canales y construcción de barandales y escalinatas en los siguientes sitios: cauce de los Ríos Maximalaco y Cuautepec, colector Rosa de Lima de la colonia Palmatitla y colonias Gabriel Hernández y Amp. Gabriel Hernández.
	112	Obra Pública	10,000,000.00	10,000,000.00	10,000,000.00	Proyecto O.02D7.4011 "Obras de Recuperación de Espacios Públicos" Los trabajos realizados corresponden a la rehabilitación de alumbrado, áreas verdes, sistemas de riego, banquetas, andadores, mobiliario urbano y juegos infantiles, según sea el caso, en camellones, plazas y jardines públicas. Ubicación: Distintos puntos dentro del perimetro delegacional
	113	Obra Pública	5,000,000.00	5,000,000.00	3,000,000.00	Proyecto O.02D7.4011 "Obras de Recuperación de Espacios Públicos" Los trabajos en proceso de ejecución consisten en la rehabilitación de alumbrado, áreas verdes, sistemas de riego, banquetas, andadores, mobiliario urbano y juegos infantiles, según sea el caso, en camellones, plazas y jardines públicas. Ubicación: Distintos puntos dentro del perimetro delegacional.

III.7 PROYECTOS ETIQUETADOS PARA DELEGACIONES

UNIDAD RESPONSABLE DEL GASTO	NÚMERO DE PROYECTO	PROYECTO	PRESUPUESTO (Pesos con dos decimales)			DESCRIPCIÓN
			APROBADO*	MODIFICADO	EJERCIDO	
	114	Programa de Prevención de Riesgos y Accidentes en GAM	5,000,000.00	5,000,000.00	2,564,051.59	Se ejercieron recursos por concepto de servicios de consultoría administrativa, procesos, técnica y en tecnologías de la información.
	115	Programa integral contra las adicciones para los jóvenes	5,000,000.00	5,000,000.00	1,000,000.00	Proyecto A.02D7.4022 "Adquisición de equipo médico, audiovisual y mobiliario para el Centro Integral contra las Adicciones". Equipo Audiovisual: una pantalla de 40", un blue ray, dos video proyectores, un soporte para pantalla, un soporte para blue ray y un equipo de sonido semiprofesional. Equipo Médico: 10 estetoscopios, dos tripies para suero, ocho bunanometro aneroide y pedestal, una mesa para exploración y tres camas de hospital. 15 bancas de tres y cuatro plazas, cuatro archiveros de cuatro gavetas, 170 sillas apilables, 13 anaqueles metálicos, un sillón y ocho lockers metálicos. Otros Mobiliarios: se dinstingue del mobiliario la adquisición de cinco carpas para actividades al aire libre. Ubicación: Avenida San Juan de Aragón, casi esquina Antiguo Camino a Atzacoalco, colonia Constitución de la República.
	116	Programa Integral de Capacitación para productividad en comercio establecido	8,000,000.00	8,000,000.00	8,000,000.00	Se erogaron recursos por concepto de servicios de consultoría administrativa, procesos, técnica y en tecnologías de la información.
	117	Programa Integral de Fomento al arte y la cultura	7,000,000.00	5,900,000.00	4,370,880.00	Recurso ejercido para el desarrollo de eventos culturales.
	118	Programa Integral de Mejoramiento en la prevención de delitos en la Delegación Gustavo A. Madero	2,000,000.00	2,000,000.00	-	El presupuesto se destinará adquisición de material eléctrico para la instalación de luminarias.

III.7 PROYECTOS ETIQUETADOS PARA DELEGACIONES

UNIDAD RESPONSABLE DEL GASTO	NÚMERO DE PROYECTO	PROYECTO	PRESUPUESTO (Pesos con dos decimales)			DESCRIPCIÓN
			APROBADO*	MODIFICADO	EJERCIDO	
	119	Programa Integral para prevención de las adicciones	7,000,000.00	7,000,000.00	1,000,000.00	Proyecto A.02D7.4022 "Adquisición de equipo médico, audiovisual y mobiliario para el Centro Integral contra las Adicciones". Equipo Audiovisual: una pantalla de 40", un blue ray, dos video proyectores, un soporte para pantalla, un soporte para blue ray y un equipo de sonido semiprofesional. Equipo Médico: 10 estetoscopios, dos tripies para suero, ocho bunanometro aneroide y pedestal, una mesa para exploración y tres camas de hospital. 15 bancas de tres y cuatro plazas, cuatro archiveros de cuatro gavetas, 170 sillas apilables, 13 anaqueles metálicos, un sillón y ocho lockers metálicos. Otros Mobiliarios: se dinstingue del mobiliario la adquisición de cinco carpas para actividades al aire libre. Ubicación: Avenida San Juan de Aragón, casi esquina Antiguo Camino a Atzacoalco, colonia Constitución de la República.
	120	Proyectos y protocolos para la elaboración de materiales de medición, detección y diagnóstico para la prevención de las adicciones	1,500,000.00	1,500,000.00	644,958.20	Proyecto A.02D7.4022 "Adquisición de equipo médico, audiovisual y mobiliario para el Centro Integral contra las Adicciones". Equipo Audiovisual: una pantalla de 40", un blue ray, dos video proyectores, un soporte para pantalla, un soporte para blue ray y un equipo de sonido semiprofesional. Equipo Médico: 10 estetoscopios, dos tripies para suero, ocho bunanometro aneroide y pedestal, una mesa para exploración y tres camas de hospital. 15 bancas de tres y cuatro plazas, cuatro archiveros de cuatro gavetas, 170 sillas apilables, 13 anaqueles metálicos, un sillón y ocho lockers metálicos. Otros Mobiliarios: se dinstingue del mobiliario la adquisición de cinco carpas para actividades al aire libre. Ubicación: Avenida San Juan de Aragón, casi esquina Antiguo Camino a Atzacoalco, colonia Constitución de la República.

III.7 PROYECTOS ETIQUETADOS PARA DELEGACIONES

UNIDAD RESPONSABLE DEL GASTO	NÚMERO DE PROYECTO	PROYECTO	PRESUPUESTO (Pesos con dos decimales)			DESCRIPCIÓN
			APROBADO*	MODIFICADO	EJERCIDO	
	121	Recuperación de Espacios Públicos de la Delegación Gustavo A. Madero.	3,000,000.00	3,000,000.00	837,701.67	Proyecto O.02D7.4011 "Obras de Recuperación de Espacios Públicos" Los trabajos en proceso de ejecución consisten en la rehabilitación de alumbrado, áreas verdes, sistemas de riego, banquetas, andadores, mobiliario urbano y juegos infantiles, según sea el caso, en camellones, plazas y jardines públicas. Ubicación: Distintos puntos dentro del perimetro delegacional
	122	Rehabilitación y Mantenimiento de áreas verdes en camellones y avenidas secundarias	8,000,000.00	8,000,000.00	8,000,000.00	Proyecto O.02D7.4003 "Rehabilitación de Áreas Verdes y Camellones". Atención de 273 mil 743 m2 de áreas verdes: se realizaron trabajos para conservar, mantener y rehabilitar áreas y urbanas a través de la poda de pasto, cetos y arbustos, remate en guarniciones, limpieza, rastrillado, nivelación de terreno (apertura de caja), deshierbe, barrido cajeteo. Camellones: en cinco camellones se realizaron trabajos de forestar y reforestar los espacios públicos abiertos y las áreas verdes urbanas a través de la plantación de ornamentales, arbustivas y árboles los cuales se llevan a cabo mediante la formación de cepas, plantación, aplicación de nutrientes, descompactacion de suelos, retiro de planta seca, enferma, plagada. Ubicación: Distintas ubicaciones dentro del perimetro delegacional.
	123	Rehabilitación y Mantenimiento de espacios públicos	17,000,000.00	17,000,000.00	11,363,492.93	Proyecto O.02D7.4021 "Mantenimiento y Rehabilitación de Deportivos". Deportivo Miguel Hidalgo, El Zarco, Huitlacoche, Juventino Rosas y Canchas de Martín Carrera. Los trabajos a realizados en los 5 deportivos serán: mantenimiento: de banquetas, guarniciones, cancha de futbol soccer y americano, alumbrado, y pintura perimetral. Rehabilitación: de canchas de futbol rápido, bardas perimetrales a base de malla ciclónica, trota pista, zona de recreación infantil y colocación de mobiliario.
Total URG			**214,500,000.00**	**214,500,000.00**	**136,058,655.27**	
Delegación Iztacalco						

III.7 PROYECTOS ETIQUETADOS PARA DELEGACIONES

UNIDAD RESPONSABLE DEL GASTO	NÚMERO DE PROYECTO	PROYECTO	PRESUPUESTO (Pesos con dos decimales)			DESCRIPCIÓN
			APROBADO*	MODIFICADO	EJERCIDO	
	124	Adquisición de una unidad médica "MEDIBUS" para brindar servicios de salud a personas de escasos recursos de la Delegación Iztacalco.	5,000,000.00	5,000,000.00	-	Brindar atención servicios de salud a la población Iztacalquence de escasos recursos economicos, personas de marginación o en estado de vulnerabilidad financiera que lo requieran, con el fin de contribuir a la salud de los habitantes de esta Demarcación.
	125	Apoyo a la Educación	2,000,000.00	2,000,000.00	-	Becas para lo estudiantes más destacados, con promedio mínimo de 9.00 en los diferentes niveles educativos
	126	Apoyo a la Educación	1,000,000.00	1,000,000.00	-	Becas para lo estudiantes más destacados, con promedio mínimo de 9.00 en los diferentes niveles educativos
	127	Apoyo a la Educación	5,000,000.00	5,000,000.00	-	Becas para lo estudiantes más destacados, con promedio mínimo de 9.00 en los diferentes niveles educativos
	128	Apoyo a la Educación	3,000,000.00	3,000,000.00	-	Becas para lo estudiantes más destacados, con promedio mínimo de 9.00 en los diferentes niveles educativos
	129	Apoyo a la Educación	2,000,000.00	2,000,000.00	1,997,177.80	Becas para lo estudiantes más destacados, con promedio mínimo de 9.00 en los diferentes niveles educativos
	130	Apoyo a la educac para adquisición de uniformes deportivos para estudiantes de nivel básico de la Delegación Iztacalco.	6,000,000.00	6,000,000.00	-	Brindar el apoyo a estudiantes de nivel básico en la demarcación, para la entrega de uniformes deportivos, con el fin de su desarrollo físico.
	131	Apoyo para el manteni8miento de unidades habitacionales.	6,000,000.00	6,000,000.00	6,000,000.00	Apoyo para el mantenimiento de unidades habitacionales con el propósito de tener en buenas condiciones de pintura, instalaciones eléctricas, y instalaciones hidrosanitarias.
	132	Apoyo para estudiantes de nivel secundaria de tabletas electrónica de la Delegación Iztacalco.	7,000,000.00	7,000,000.00	-	Se birnda apoyo a los estudiantes de nivel secundaria entregandoles tabletas electrónicas, para el desarrollo de sus actividades académicas.
	133	Apoyo para la adquisición de anteojos para personas de escasos recursos.	2,000,000.00	2,000,000.00	-	Entrega de anteojos o lentes a personas en condiciones de pobreza o vulnerabilidad económica, para un mejor desarrollo físico en sus labores diarias.
	134	Apoyo para la adquisición de aparatos ortopédicos, auditivos y sillas de ruedas para personas conb discpacidad.	2,000,000.00	2,000,000.00	1,996,423.84	Entrega de aparatos ortópedicos, auditivos y sillas de ruedas a personas con capacidades diferentes o en condiciones de pobreza o vulnerabilidad económica, para un mejor desarrollo fisico en sus labores diarias.
	135	Apoyo para la adquisición de libros electrónicos para estudiantes de nivel superior.	2,000,000.00	2,000,000.00	-	Se birnda apoyo a los estudiantes de nivel superior entregándoles libros electrónicos, para el desarrollo de sus actividades académicas.
	136	Bacheo en vialidades secundarias de la Delegación Iztacalco.	4,000,000.00	4,000,000.00	-	Se bachean las avenidads secundarias de las diferentes colonias de la Demarcación, con el fín de prevenir accidentes vehiculalres o personales por el mal estado de las avenidas.

III.7 PROYECTOS ETIQUETADOS PARA DELEGACIONES

UNIDAD RESPONSABLE DEL GASTO	NÚMERO DE PROYECTO	PROYECTO	PRESUPUESTO (Pesos con dos decimales)			DESCRIPCIÓN
			APROBADO*	MODIFICADO	EJERCIDO	
	137	Desarrollo Social.	8,000,000.00	8,000,000.00	-	Acciones de colocación de gimnacios al aire libre, reforestación de parques y jardines balizamiento en vialidades secundarias, para una mejor convivencia de los habitantes de esta Delegación
	138	Dotación de productos de la canasta básica.	15,000,000.00	15,000,000.00	14,999,040.00	Entrega de productos de la canasta básica a personas en condiciones de pobreza, para el apoyo a la economia familiar de los iztacalquences.
	139	Programa de Apoyo a la Educación, con la entrega de Calzado Escolar, en la Delegación Iztacalco.	10,000,000.00	10,000,000.00	10,000,000.00	Entrega de calzado escolar universal para los niños y niñas de las diferentes primarias de esta Demarcación.
	140	Programa de Apoyo a la Educación, con la entrega de Tabletas Electrónicas a estudiantes de secundaria, en la Delegación Iztaclaco.	9,000,000.00	9,000,000.00	-	Se birnda apoyo a los estudiantes de nivel secundaria entregándoles tabletas electrónicas, para el desarrollo de sus actividades académicas.
	141	Recolección y destino final de cascajo en vía pública en la Delegación Iztacalco..	4,000,000.00	4,000,000.00	3,999,498.81	Recolección y traslado final del cascajo en vía pública, para una mejor imagen urbana de esta Delegación
	142	Reparación de fugas de la red hidráulica en la Delegación Iztacalco.	2,000,000.00	2,000,000.00	-	Reparación de fugas hidráulicas en las diferentes colonias de la Demarcación Iztacalco, con el fin de prevenir el desperdicio de agua potable
Total URG			**95,000,000.00**	**95,000,000.00**	**38,992,140.45**	
Delegación Iztapalapa						
	143	Ampliación y remodelación de los baños en la escuela primaria José González Villaseñor, de la colonia desarrollo urbano Quetzalcóatl.	1,000,000.00	1,000,000.00	916,155.04	Se remodelaran y sustituiran las instalaciones hidrosanitarias de la escuela y se ampliará el número de sanitarios, así como el drenaje que se encuentra conectado a la red secundaria
	144	Apoyo a población a través de consultas médicas, programa transformando tu salud.	7,000,000.00	7,000,000.00	7,000,000.00	Apoyo a población a través de consultas médicas, programa transormando tu salud , en la delegacion
	145	Apoyos para el programa "juntos transformamos tu salud"	1,000,000.00	1,000,000.00	1,000,000.00	Proporcionár servicios de salud gratuitos para mejorar calidad de vida de la población iztapalapense que no cuenta con acceso a atención médica
	146	Bacheo	5,500,000.00	5,500,000.00	5,098,100.55	Trabajos de bacheo en la delegación iztapalapa
	147	Construcción y colocación de techumbre en el conjunto deportivo de la colonia las Peñas	1,000,000.00	1,000,000.00	999,998.93	Construcción y colocación de techumbre en el conjunto deportivo de la colonia las peñas, ubicada en juan de la barrera s/n y tercera cerrada de agustín melgar
	148	Construcción y colocación de techumbre en la cancha de avenida de las torres, col. Reforma Política	1,000,000.00	-	-	Construcción y colocación de techumbre en la cancha de avenida de las torres, col. reforma política y reforma finaciera, col. reforma política

III.7 PROYECTOS ETIQUETADOS PARA DELEGACIONES

UNIDAD RESPONSABLE DEL GASTO	NÚMERO DE PROYECTO	PROYECTO	PRESUPUESTO (Pesos con dos decimales)			DESCRIPCIÓN
			APROBADO*	MODIFICADO	EJERCIDO	
	149	Consultas médicas, programa transformando tu salud, programa social capítulo 4000	5,000,000.00	5,000,000.00	5,000,000.00	Consultas médicas, programa transformando tu salud, programa social capítulo 4000
	150	Equipamiento de centros comunitarios de la Delegación Iztapalapa.	750,000.00	750,000.00	750,000.00	Equipamiento de centros comunitarios de la delegación iztapalapa con bienes muebles
	151	Instalación de gimnasios al aire libre y juegos infantiles en la Delegación Iztapalapa.	500,000.00	-	-	Instalación de gimnasios al aire libre y juegos infantiles en la delegación iztapalapa
	152	Obras de ampliación y mantenimiento de la infraestructura, social, cultural , deportiva y de servicios en el parque cuitlahuac (área sur), ubicado en eje 6 esq. guelatao Delegación Iztapalapa	5,750,000.00	7,250,000.00	3,256,449.59	Obras de ampliación y mantenimiento de la infraestructura, social, cultural, deportiva y de servicios en el parque ciutlahuac (área sur), ubicado en eje 6 esq. guelatoa delegacion iztapalapa
	153	Obras de construcción de local para lechería en la col. ejercito de oriente zona issste Delegación Iztapalapa.	500,000.00	500,000.00	500,000.00	Obras de construcción de local para lecheria en la col ejercito de oriente zona issste delegación iztapalapa
	154	Obras de mantenimiento a corredor cultural " San Mguel Teotongo" ubicado en eje 5 y 6 sur entre unión de colonos y carretera federal méxicopuebla en la Delegación Iztapalapa	750,000.00	2,250,000.00	1,769,556.59	Obras de mantenimiento a corredor cultural "san miguel teotongo" ubicado en eje 5 y 6 sur ente union de colonos y carretera federal mexico-puebla en la delegación iztapalapa
	155	Obras de rehabilitación de camellón ubicado en calle Estrella entre Ciruelos y av. San Lorenzo col. San Juan Xalpa en la Delegación Iztapalapa	1,000,000.00	1,000,000.00	771,898.69	Obras de rehabilitación de camellón ubicado en calle estrella entre ciruelos y av. san lorenzo col. san juan salpa en la delegacion iztapalapa
	156	Obras de rehabilitación del casco "Ex Hacienda" ubicado en la calle damiana esq. prolongación aldama cinturón verde en la col. cananea Delegación Iztapalapa.	1,000,000.00	1,000,000.00	925,466.19	Obras de rehabilitación del casto "ex hacienda" ubicada en la calle daminana esq. prolongación aldama cinturón verde en la col cananea delegación iztapalapa
	157	Programa social "pintando mi manzana"	4,000,000.00	4,000,000.00	3,999,809.99	Proporcionar pintura a las familias para el mejoramiento de las fachadas de sus casas ubicadas en la delegación iztapalapa
	158	Programa social "transformando tu salud"	6,000,000.00	6,000,000.00	6,000,000.00	Programa social el cual proporcionará servicios de salud y medicamentos gratuito para mejorar la calidad de vida de la poblacion que no cuenta con acceso a la atención medíca
	159	Programa social de impulso a la actividad deportiva	500,000.00	500,000.00	479,322.44	Otorgamiento de estímulos en especie a niñ@s y jovenes de la delegacion iztapalapa que desarrolle alguna actividad deportiva; consistente en materiales deportivos, uniformes trofeos, entre otros
	160	Programa social festival cultural itinerante "la murga callejera"	1,500,000.00	1,500,000.00	-	Se realizaran 10 desfiles con la participación de 50 actores en las que se representan diversas expresiones artísticas en la delegacion iztapalapa

III.7 PROYECTOS ETIQUETADOS PARA DELEGACIONES

UNIDAD RESPONSABLE DEL GASTO	NÚMERO DE PROYECTO	PROYECTO	PRESUPUESTO (Pesos con dos decimales)			DESCRIPCIÓN
			APROBADO*	MODIFICADO	EJERCIDO	
	161	Programa social juntos transformando tu salud.	6,000,000.00	6,000,000.00	6,000,000.00	El cual proporcionara servicios de salud y medicamentos gratuitos para mejorar la calidad de vida de la poblacion que no cuenta con acceso a la atencion medica en la delegacion iztapalapa
	162	Programa social pintando mi manzana.	4,000,000.00	4,000,000.00	4,000,000.00	Programa social para proporcionar pintura a las familias para el mejoramiento de las fachadas de sus casas
	163	Proyecto e inicio de construcción de centro de salud en la Delegación Iztapalapa.	3,000,000.00	-	-	Proyecto e inicio de construcción de centro de salud en la delegación iztapalapa
	164	Recolección de agua de lluvia en las escuelas	1,000,000.00	1,000,000.00	330,401.45	Captacion de agua de llucia en escuelas para atender necesidades escolares
	165	Rehabilitación de camellón y construcción de canchas deportivas en la avenida de Las Torres, entre avenida Tláhuac y Benito Juárez, en la Delegación Iztapalapa.	1,000,000.00	-	-	Para contribuir a la recomposión del tejido social se propicia la convivencia vecinal al rescate de este espacio
	166	Rehabilitación de espacio publico "Campo Peñarol" ubicado en calle Jilguero esq. carril col. San Miguel Teotongo sección rancho bajo Delegación Iztapalapa	750,000.00	750,000.00	750,000.00	Rehabilitacion de espacio público "campo peñaron" ubicado en calle jilguero esq. carriil col. san miguel teotongo seccion rancho bajo delegación iztapalapa
	167	Remozamiento del camellón de Villa Cid	1,000,000.00	1,000,000.00	999,999.99	Remozamiento del camellón de vila cid, desde villa del rey hasta villa general roca, en la colonia desarrollo urbano quetzalcoatl, colonia desarrollo urbano quetzalcoatl, delegación iztapalapa (jardinería, pintura rehabilitación de juegos infantiles, gimnasio, instalación de protecciones de herrería para jardinerias)
	168	Segunda etapa casa de cultura "Emiliano Zapata" ubicada en Miguel Hidalgo esq. Ignacio Allende col. desarrollo urbano Quetzalcóatl Delegación Iztapalapa	1,250,000.00	1,250,000.00	1,111,459.36	Segunda etapa casa de cultura "emiliano zapata" ubicada en miguel hidalgo esq. ignacio allende col. desarrollo urbano quetzalcoatl delegación iztapalapa
	169	Transformando tu salud	1,000,000.00	1,000,000.00	1,000,000.00	Proporcionar servicios de salud y medicamentos gratuitos para mejorar la calidad de vida
		Rehabilitacion y conservacion de la calle villa felipe esq. villa bona	-	500,000.00	500,000.00	
		Rehabilitacion a camellon ubicado en avenida de las torres, col. reforma politica	-	1,000,000.00	208,800.00	
		Rehabilitacion a camellon ubicado en avenida de las torres, entre avenida tlahuac y benito juarez	-	1,000,000.00	-	

III.7 PROYECTOS ETIQUETADOS PARA DELEGACIONES

UNIDAD RESPONSABLE DEL GASTO	NÚMERO DE PROYECTO	PROYECTO	PRESUPUESTO (Pesos con dos decimales)			DESCRIPCIÓN
			APROBADO*	MODIFICADO	EJERCIDO	
Total URG			**62,750,000.00**	**62,750,000.00**	**53,367,418.81**	
Delegación La Magdalena Contreras						
	170	Acciones de mejora para la casa comunal de la magdalena atlitic	1,000,000.00	1,000,000.00	1,000,000.00	Mejorar la infraesructura
	171	Adquisición de tractor en la delegación la magdalena contreras	800,000.00	800,000.00	797,500.00	Para apoyar a los ejidatarios y comuneros
	172	Apoyo a capacitadores	3,000,000.00	3,000,000.00	3,000,000.00	Apoyo económico a capacitadores
	173	Apoyo a mujeres: "contra la violencia todos ganamos".	10,000,000.00	10,000,000.00	9,999,000.00	Apoyo a mujeres
	174	Apoyo a vecinas y vecinos de la delegación la magdalena contreras que participan fomentando que se eliminen los tiraderos clandestinos y (vigilantes de la limpieza).	2,000,000.00	2,000,000.00	1,998,000.00	Apoyo a vecinas y vecinos, que participan fomentando que se eliminen los tiraderos clandestinos
	175	Apoyo comunitario	5,000,000.00	5,000,000.00	4,980,000.00	Entrega de apoyos y 8,000 despensas por única vez
	176	Apoyo de seguridad alimentaria	2,000,000.00	2,000,000.00	2,000,000.00	Apoyo a familias de escasos recursos
	177	Banco de semilla en la delegación la magdalena contreras	700,000.00	700,000.00	700,000.00	Banco de semilla, entrega a los comuneros y ejidatarios
	178	Construcción de 1 km de camino hacia el albergue en la comunidad de san bernabé	1,000,000.00	1,000,000.00	1,000,000.00	Brindar un adecuado acceso a los visitantes del albergue
	179	Construcción de una planta procesadora de alimentos en el ejido de san nicolás totolapan	1,000,000.00	1,000,000.00	1,000,000.00	Apoyar al desarrollo sustentable del ejido de san nicolás totolapan
	180	Culminación del salón de usos multiples del ejido de san bernabé ocotepec	1,000,000.00	1,000,000.00	1,000,000.00	Brindar más espacios recreativos a la población del ejido
	181	Festival de la llorona	1,000,000.00	1,000,000.00	1,000,000.00	Obra de teatro que se llevó a cabo en la cañada alusiva al día de muertos
	182	Mejoramiento de imagen urbana del pueblo de san bernabé ocotepec	2,000,000.00	2,000,000.00	1,998,747.67	Mejorar la imagen urbana en beneficio de su población
	183	Mejoramiento de imagen urbana en las colonias de la delegación la magdalena contreras, segunda etapa	1,000,000.00	1,000,000.00	996,908.84	Mejorar la imagen urbana en las diferentes colonias que conforman la demarcación
	184	Mejoramiento de la imagen urbana en las colonias de la delegación la magdalena contreras. segunda etapa	1,000,000.00	1,000,000.00	996,908.84	Mejorar la imagen urbana en las diferentes colonias que conforman la demarcación
	185	Obra pública	2,000,000.00	2,000,000.00	2,000,000.00	Construcción y mantenimiento de la infraestructura delegacional en las 54 colonias.
	186	Obra pública	5,000,000.00	5,000,000.00	4,976,545.00	Construcción, rehabilitación y mantenimiento de banquetas y cruceros seguros en diversas colonias de la delegación.

III.7 PROYECTOS ETIQUETADOS PARA DELEGACIONES

UNIDAD RESPONSABLE DEL GASTO	NÚMERO DE PROYECTO	PROYECTO	PRESUPUESTO (Pesos con dos decimales)			DESCRIPCIÓN
			APROBADO*	MODIFICADO	EJERCIDO	
	187	Obra pública	2,500,000.00	2,500,000.00	2,500,000.00	Construcción y mantenimiento de la infraestructura delegacional en las 54 colonias.
	188	Programa de mejoramiento de imagen urbana a través de la rehabilitación, mejoras y/o pintura en fachadas de las casas habitación para mejorar el entorno	2,500,000.00	2,500,000.00	2,498,955.86	Programa de mejoramiento de infraestructura urbana
	189	Programa de mejoramiento urbano: jornadas de gobierno "cosas buenas", que consiste en acercar trámites y servicios a los pueblos y colonias, tales como: podas, balizamiento, chaponeo, reaparación de luminarias, 56 colonias y asentamientos.	2,500,000.00	2,500,000.00	2,498,039.12	Programa de mejoramiento urbano
	190	Programa de nutrición en la delegación la magdalena contreras	1,500,000.00	1,500,000.00	1,500,000.00	Entrega de despensas a la población vulnerable
	191	Rehabilitación y mantenimiento de fachadas de inmuebles de la colonia la magdalena	2,000,000.00	2,000,000.00	1,998,747.67	Mejoramiento de la imagen urbana
	192	Salud bucal	1,000,000.00	1,000,000.00	1,000,000.00	Brindar consultas odontológicas a población abierta
	193	Seguridad pública	2,000,000.00	2,000,000.00	1,998,000.00	
Total URG			**53,500,000.00**	**53,500,000.00**	**53,437,353.00**	
Delegación Miguel Hidalgo						
	194	Programa Gral. De Rehabilitación Deportivos	14,000,000.00	14,000,000.00	9,187,470.15	La obra atenderá la necesidad inmediata de construir una alberca, que consta de la construcción del vaso de la alberca con todas sus instalaciones y recubrimientos, cuarto de máquinas para la filtración del agua, con un proceso tradicional de muros de concreto armado y recubrimiento de pintura de alberca. asimismo, se considera la construcción de área de vestidores.
	195	Programa Gral. De Rehabilitación Deportivos	1,000,000.00	1,000,000.00	23,507,296.92	Falta definir este monto ejercido entre los proyectos 195, 207, 208, 209, y 211, los cuales integran todo lo relacionado con deportivos.
	196	Acondicionamiento de la Perulera	5,000,000.00	5,218,124.00	1,505,522.97	Realizar trabajos de remodelación y rehabilitación del inmueble antes conocido como "casa de cultura la perulera" que se encuentra abandonada y deteriorada. el proyecto contempla diferentes acciones que permitan el mejoramiento de este inmueble para brindar un espacio donde se desarrollen actividades sociales, culturales, educativas y recreativas.

III.7 PROYECTOS ETIQUETADOS PARA DELEGACIONES

UNIDAD RESPONSABLE DEL GASTO	NÚMERO DE PROYECTO	PROYECTO	PRESUPUESTO (Pesos con dos decimales)			DESCRIPCIÓN
			APROBADO*	MODIFICADO	EJERCIDO	
	197	Actividades encaminadas a lograr la salud emocional	3,000,000.00	3,000,000.00	2,999,999.96	Proyecto autorizado de origen por la asamblea legislativa del distrito federal, publicado en la gaceta oficial del distrito federal, el pasado 31 de diciembre de 2013, anexo iv “proyectos y/o acciones para delegaciones”, identificado con el proyecto no. 197. enfocado en la realización de este proyecto tiene como objetivo contrarrestar las afecciones de origen emocional que aquejan a los habitantes de la delegación miguel hidalgo, teniendo como objetivo alcanzar el ideal de salud, que la organización mundial de la salud define como “un estado de completo bienestar físico, mental y social y no solamente como la ausencia de afecciones o enfermedades”. el proyecto “talleres de salud emocional en el centro de educación y salud emocional” rubo como objetivo contar con autoestima para que aprendan a dar y reviertan y ausenten los sentimientos que no permiten el desarrollo de su persona y que les impiden tener relaciones familiares satisfactorias. conforme el convenio de colaboración mediante el cual la asociación civil "tlaltecutli" se le otorgó el total del recurso en una sola exhibición, y esta se comprometió a realizar las siguientes actividades: 8 conferencias "hidroterapia", beneficiando a 100 personas aprox. 8 conferencias y aplicación del sistema de alta vibración en 4 puntos seleccionados en musicoterapia y resonancia de alta vibración, beneficiando a 100 personas aprox. 10 sesiones "terapia de resonancia", beneficiando a 100 personas aprox.
	198	Adquisición de Alarmas Vecinales, Sistema de Alerta Ciudadana y Cámaras de Videovigilancia, para ser instaladas en beneficio de los vecinos de la Delegación Miguel Hidalgo.	5,000,000.00	5,000,000.00	4,999,980.07	Adquisicion de alarmas vecinales, derivado del eje estrategico de seguridad y justicia expedita, señalado en el programa delegacional de desarrollo miguel hidalgo, que tiene como meta adquirir e instalar 437 alarmas para beneficiar a los colonos dentro del perimetro de la demarcación, teniendo como objetivo desplegar una red de seguridad mayor.

III.7 PROYECTOS ETIQUETADOS PARA DELEGACIONES

UNIDAD RESPONSABLE DEL GASTO	NÚMERO DE PROYECTO	PROYECTO	PRESUPUESTO (Pesos con dos decimales)			DESCRIPCIÓN
			APROBADO*	MODIFICADO	EJERCIDO	
	199	Apoyo para la realización de cursos, talleres, seminarios, campañas, foros, etc, para el cumplimiento del Programa de Derechos Humanos en la Delegación Miguel Hidalgo.	3,500,000.00	3,500,000.00	2,993,520.00	Proyecto autorizado de origen por la asamblea legislativa del distrito federal, publicado en la gaceta oficial del distrito federal, el pasado 31 de diciembre de 2013, anexo iv "proyectos y/o acciones para delegaciones", identificado con el proyecto no. 199. enfocado en la realización de talleres, cursos y capacitación correspondientes a las líneas de acción delegacional", apoyando a diez organizaciones no gubernamentales, mediante la impartición de talleres, seminarios, foros, coloquios funciones de teatro e intervenciones de apoyo psicológico, relacionadas con las líneas de acción de derechos humanos: 9, 34, 851, 879, 995, 1019, 1045, 1062, 1068, 1530, 1680, 2126, 2128, 2165 y 2248.
	200	Desarrollo Social	3,000,000.00	3,000,000.00	2,994,738.59	Se realizó el proyecto de actividades de autosustentables, mediante la adquisición de bienes e insumos eléctricos de iluminación tales como celdas fotovoltaicas, acción que permita cambiar el alumbrado existente en el deportivo "plan sexenal" por uno de nueva tecnología, que ayude a la disminución de los gases de efecto invernadero ayudando al cambio climático y a su vez, creando infraestructura energética autosustentable esto permitirá contar con áreas de oportunidad en reducción de costos y uso eficiente de la energía, beneficiando a los visitantes que asisten a este espacio público.
	201	Instalación de Huertas y Azoteas Verdes en espacios públicos y Escuelas de la Delegación Miguel Hidalgo.	5,000,000.00	5,000,000.00	2,838,112.78	Trabajos relacionados con la generación y creación de huertas y azoteas verdes dentro de espacios públicos y escuelas de educación básica. estos trabajos responden a la necesidad de crear conciencia sobre la contaminación del medio ambiente, considerando que la presión que las ciudades ejercen sobre el entorno natural es enorme, destruyen áreas verdes, modifican ecosistemas y disminuyen la diversidad biológica.
	202	Instalación de Huertas y Azoteas Verdes en espacios públicos y Escuelas de la Delegación Miguel Hidalgo.	20,000,000.00	1,940,000.00	-	

III.7 PROYECTOS ETIQUETADOS PARA DELEGACIONES

UNIDAD RESPONSABLE DEL GASTO	NÚMERO DE PROYECTO	PROYECTO	PRESUPUESTO (Pesos con dos decimales)			DESCRIPCIÓN
			APROBADO*	MODIFICADO	EJERCIDO	
	203	Obra Pública	9,000,000.00	9,029,863.60	900,322.74	Recuperar espacios públicos para la demarcación a efecto de que los mismos sean utilizados de manera apropiada por los ciudadanos, con el propósito de generar áreas de sana convivencia y así establecer una dinámica de correspondencia con el entorno urbano y ambiental, por lo cual se llevará a cabo la recuperación de los espacios públicos indicados en el cuadro de observaciones, para la regeneración de sitios de convivencia familiar.
	204	Programa de mejoramiento de la infraestructura sanitaria, con la instalación de bebederos en parques y escuelas de nivel básico.	1,000,000.00	1,000,000.00	-	Debido a los altos índices de obesidad y sobre peso en la población infantil, la delegación miguel hidalgo ha considerado incorporar acciones integrales que permitan primordialmente la sustitución del consumo de bebidas azucaradas, con la instalación de bebederos en centros de estudios; lo anterior debido al alto grado de sobrepeso, en el ámbito escolar.
	205	Programas y acciones de medio ambiente	5,500,000.00	5,500,000.00	2,464,383.37	Realizar trabajos que permitan llevar a cabo la sustitucion del uso de energia electrica, para aprovechamiento de la energia solar para fines de reducción de contaminación ambiental en la demarcación.
	206	Proyecto factoría 360º en la Delegación Miguel Hidalgo	1,800,000.00	1,800,000.00	1,799,160.00	Con la finalidad de implementar actividades culturales enfocadas a la música en sus diferentes ámbitos, como son: la creación, producción, distribución y difusión de la música en sus diversos géneros, creando circulos artísticos que impulsen la industría músical en la demarcación, contribuyendo al aumento de la participación ciudadana en la construcción y ejecución de expresiones artísticas y culturales, promoviendo una democratización de la cultura entre los habitantes en general, al crear proyectos comunitarios enfocados a los intereses juveniles, como resultado la reconstrucción del tejido social por medio de la sensibilización musical, por tal motivo, la dmh realizó el proyecto factoria 360°, proyecto que permitió a niños, jovenes y adultos a explorar todas las manifestaciones de la música, buscando el fomento, desarrollo y difución industrial creativas dedicadas a bienes y servicios culturales.

III.7 PROYECTOS ETIQUETADOS PARA DELEGACIONES

UNIDAD RESPONSABLE DEL GASTO	NÚMERO DE PROYECTO	PROYECTO	PRESUPUESTO (Pesos con dos decimales)			DESCRIPCIÓN
			APROBADO*	MODIFICADO	EJERCIDO	
	207	Proyecto General de Rehabilitación en instalaciones deportivas	2,000,000.00	2,000,000.00	-	
	208	Proyecto general de rehabilitación y equipamiento de Instalaciones Deportivas en la Delegación Miguel Hidalgo	10,000,000.00	10,000,000.00	-	
	209	Proyecto general de rehabilitación y equipamiento de instalaciones deportivas en la Delegación Miguel Hidalgo	25,000,000.00	25,000,000.00	-	
	210	Proyecto Masaryk	2,000,000.00	-	-	Recursos transferidos a la autoridad del espacio publico, mediante convenion firmado entre la delegacion miguel hidalgo y la autoridad del espacio publico del g.d.f.
	211	Proyecto para rehabilitación de instalaciones deportivas	2,000,000.00	2,000,000.00		
	212	Recuperación de espacios públicos	7,000,000.00	7,361,200.00	-	Una vez adecuados los recursos se anuncian la sprincipales acciones a realizar para cumplir con el proyecto en el transcurso del año. Sin embargo, no se presentan recursos ejercidos al periodo.

III.7 PROYECTOS ETIQUETADOS PARA DELEGACIONES

UNIDAD RESPONSABLE DEL GASTO	NÚMERO DE PROYECTO	PROYECTO	PRESUPUESTO (Pesos con dos decimales)			DESCRIPCIÓN
			APROBADO*	MODIFICADO	EJERCIDO	
	213	Recuperación de espacios públicos	7,000,000.00	5,300,000.00	2,218,935.60	Recuperar espacios públicos para la demarcación a efecto de que los mismos sean utilizados de manera apropiada por los ciudadanos, con el propósito de generar áreas de sana convivencia y así establecer una dinámica de correspondencia con el entorno urbano y ambiental, por lo cual se llevará a cabo la recuperación de los espacios públicos indicados en el cuadro de observaciones, para la regeneración de sitios de convivencia familiar.
	214	Recuperación de espacios públicos	8,000,000.00	12,587,400.00	4,012,051.58	Recuperar espacios públicos para la demarcación a efecto de que los mismos sean utilizados de manera apropiada por los ciudadanos, con el propósito de generar áreas de sana convivencia y así establecer una dinámica de correspondencia con el entorno urbano y ambiental, por lo cual se llevará a cabo la recuperación de los espacios públicos indicados en el cuadro de observaciones, para la regeneración de sitios de convivencia familiar.
	215	Recuperación de espacios públicos	15,000,000.00	15,000,000.00	13,104,653.06	Trabajos relacionados con la recuperación de la colonia tacuba, con acciones de recuperación de áreas verdes, colocación de luminarias, rehabilitación de andadores y pasos peatonales, banquetas y guarniciones, colocación de mobiliario urbano, entre otros.
	216	Recuperación de fachadas	4,000,000.00	4,000,000.00	3,662,425.45	Recuperar espacios públicos para la demarcación a efecto de que los mismos sean utilizados de manera apropiada por los ciudadanos, con el propósito de generar áreas de sana convivencia y así establecer una dinámica de correspondencia con el entorno urbano y ambiental, por lo cual se llevará a cabo la recuperación de los espacios públicos indicados en el cuadro de observaciones, para la regeneración de sitios de convivencia familiar.
	217	Recuperación del entorno del Casco de Santo Tomás	3,000,000.00	3,000,000.00	897,755.70	Trabajos relacionados con la recuperación del entorno del casco de santo tomas, con acciones de recuperación de áreas verdes, colocación de luminarias, rehabilitación de andadores y pasos peatonales, banquetas y guarniciones, colocación de mobiliario urbano, entre otros.

III.7 PROYECTOS ETIQUETADOS PARA DELEGACIONES

UNIDAD RESPONSABLE DEL GASTO	NÚMERO DE PROYECTO	PROYECTO	PRESUPUESTO (Pesos con dos decimales)			DESCRIPCIÓN
			APROBADO*	MODIFICADO	EJERCIDO	
	218	Rehabilitación del Parque Escandón	1,000,000.00	1,000,000.00	-	Recuperar espacios públicos para la demarcación a efecto de que los mismos sean utilizados de manera apropiada por los ciudadanos, con el propósito de generar áreas de sana convivencia y así establecer una dinámica de correspondencia con el entorno urbano y ambiental, por lo cual se llevará a cabo la recuperación de los espacios públicos indicados en el cuadro de observaciones, para la regeneración de sitios de convivencia familiar.
	219	Relleno de Minas	7,000,000.00	7,000,000.00	6,027,390.11	Como parte de los trabajos de obra pública referente a relleno de minas, previamente a realizar todo trabajo, es importante primero llevar a cabo los estudios geotécnicos, geológicos y topográficos correspondientes, con el propósito de evitar un posible derrumbe durante la maniobra de relleno; con esta acción estaremos beneficiando a los habitantes de las colonias en riesgo, tales como 16 de septiembre, america, daniel y ampliación daniel garza; se realizarán trabajos de colocación de camas de costales de entre 5 a 6 capas y para consolidar el acomodo de los mismos se inyectará mezcla fluida de cemento hasta altura promedio de 1.20 m y entre la ultima cama de costales y el lecho bajo de la bóveda se realizará un relleno con tepetate compactado hasta dejar la oquedad completamente rellena.
	220	Señalética y rehabilitación de nomenclatura de la Delegación Miguel Hidalgo	5,000,000.00	5,000,000.00	1,498,817.81	Llevar a cabo el servicio de colocación de juegos de placas de nomenclatura en cada esquina de la demarcación que incluye: montaje, accesorios tales como tornillos hexagonales, rollos de fleje galvanizado, soportes de ángulo, hebillas galvanizadas, entre otros. con esta acción se garantiza la ubicación de calles y avenidas para los habitantes y transeúntes de la delegación miguel hidalgo, promoviendo el mejoramiento y conservación del entorno e imagen urbana.

III.7 PROYECTOS ETIQUETADOS PARA DELEGACIONES

UNIDAD RESPONSABLE DEL GASTO	NÚMERO DE PROYECTO	PROYECTO	PRESUPUESTO (Pesos con dos decimales)			DESCRIPCIÓN
			APROBADO*	MODIFICADO	EJERCIDO	
	221	Servicios complementarios de apoyo social a adultos mayores.	500,000.00	500,000.00	-	Proyecto autorizado de origen por la asamblea legislativa del distrito federal, publicado en la gaceta oficial del distrito federal, el pasado 31 de diciembre de 2013, anexo iv "proyectos y/o acciones para delegaciones", identificado con el proyecto no. 221. enfocado en la adquisición de sillas de ruedas, bastones y andaderas, como auxiliares para la movilidad personal de los adultos mayores que asisten y estan inscritos dentro de la universidad de la vida, ayudas que se entregaron por única vez con fundamento en los articulos 97 y 101 de la ley de presupuesto y gasto eficiente. 100 sillas de ruedas por un total de $150,000.00; 336 bastones de apoyo por un total de $20,160.00; 40 bastones para invidentes por un total de $10,000.00; 66 andaderas por un total de $19,800.00; ayudas que se entregaran por única vez con fundamento en los articulos 97 y 101 de la ley de

III.7 PROYECTOS ETIQUETADOS PARA DELEGACIONES

UNIDAD RESPONSABLE DEL GASTO	NÚMERO DE PROYECTO	PROYECTO	PRESUPUESTO (Pesos con dos decimales)			DESCRIPCIÓN
			APROBADO*	MODIFICADO	EJERCIDO	
						contratación de un servicio integral que impartio un curso de capacitacion para los adultos mayores que asisten a la universidad de la vida. curso basado "repensando la vejez hacia la construcción de políticas públicas, en la ciudad de méxico" convocado por la delegación miguel hidalgo a través de la universidad de vida para personas mayores y "los años dorados de miguel hidalgo". capacitación a a 300 personas adultos mayores inscritos en la universidad de la vida con la temática de género, vejez y políticas públicas, instituciones, academia y sector social con el objetivo de fortalecer las herramientas para una política pública integral y holística hacia las personas mayores que permitan resignificar la vejez a través de un intercambio de experiencias y miradas interdisciplinarias que potencialicen los diversos esfuerzos, así como, el goce de los derechos plenos y la transformación hacia una cultura incluyente que erradique todo tipo de discriminación y violencia. el curso con los siguientes temas: 1.- civil "tlaltecutli" se le otorgó el total del recurso en una sola exhibición, y esta se comprometió a realizar las siguientes actividades:
						4.- desarrollo psico social: educación, fortalecimiento emocional, social y cultural; creatividad, arte y participación social; 5.- economía: trabajo, patrimonio, ingresos (pensiones, programas de gobierno, de familiares) testamentos, seguros de vida, etc. los cursos incluyeron materiales didácticos, logística y el pago del personal que impartió los cursos de capacitacion por el servicio a
Total URG			**175,300,000.00**	**158,736,587.60**	**87,612,536.86**	
Delegación Milpa Alta						
	222	Mantenimiento y equipamiento para talleres en casa de cultura Atocpan	100,000.00	-	-	No se realizaron los trabajos.
	223	Mantenimiento y equipamiento para talleres en casa de cultura Calmecac	100,000.00	200,000.00	198,262.52	Mantenimiento eléctrico, mantenimiento a la duela de la sala de danza y cambio de espejo a la Casa de la Cultura CALMECAC, ubicado A.V. Puebla s/n en Villa Milpa Alta.

III.7 PROYECTOS ETIQUETADOS PARA DELEGACIONES

UNIDAD RESPONSABLE DEL GASTO	NÚMERO DE PROYECTO	PROYECTO	PRESUPUESTO (Pesos con dos decimales)			DESCRIPCIÓN
			APROBADO*	MODIFICADO	EJERCIDO	
	224	Mantenimiento y equipamiento para talleres en casa de cultura Olla de Piedra	100,000.00	200,000.00	198,262.52	Mantenimiento a módulo sanitario de la Casa de la Cultura Olla de Piedra, ubicado Calle Gastón Melo s/n en San Antonio Tecomitl.
	225	Mantenimiento y equipamiento para talleres en casa de cultura Tlacoyucan	100,000.00	-	-	No se realizaron los trabajos.
	226	Primera etapa de la rehabilitación del inmueble para la creación del instituto de la lengua y cultura Náhuatl en la delegación Milpa Alta	1,000,000.00	1,000,000.00	997,499.63	Mantenimiento eléctrico, impermeabilización, rehabilitación hidrosanitaria, cambio de teja en techumbre, aplanados y pintura, ubicado A.V. Sonora Sur Bo. Los Angeles, en Villa Milpa Alta.
Total URG			**1,400,000.00**	**1,400,000.00**	**1,394,024.67**	
Delegación Tláhuac						
	227	Adquisición de terreno para casa ejidal del ejido de san andrés mixquic, delegación tláhuac	500,000.00	500,000.00	-	
	228	Adquisición de 15 motocicletas para fomentar la cultura vial en vialidades primarias y secundarias, escuelas públicas y espacios públicos en tláhuac	800,000.00	800,000.00	795,458.40	Adquisición de 15 motocicletas para fomentar la cultura vial en vialidades primarias y secundarias, escuelas públicas y espacios públicos en tláhuac
	229	Mantenimiento de bardas perimetrales a edificios públicos	1,200,000.00	1,200,000.00	-	
	230	Nivelación del terreno del panteón de mixquic de la delegación de tláhuac	1,000,000.00	1,000,000.00	959,704.64	Nivelación del terreno del panteón de mixquic de la delegación de tláhuac
	231	Programa de conservación y mantenimiento de la imagen urbana. trabajos de mantenimiento de carpeta asfáltica calle miguel hidalgo entre plaza centenario y av. tláhuac	1,458,837.00	1,458,837.00	1,455,837.00	Programa de conservación y mantenimiento de la imagen urbana. trabajos de mantenimiento de carpeta asfáltica calle miguel hidalgo entre plaza centenario y av. tláhuac
	232	Programa de conservación y mantenimiento de la imagen urbana. trabajos de mantenimiento de carpeta asfáltica calle monte de las cordilleras entre av. . tláhuac y mar de la lluvias	4,622,765.00	4,622,765.00	4,510,765.00	Programa de conservación y mantenimiento de la imagen urbana. trabajos de mantenimiento de carpeta asfáltica calle monte de las cordilleras entre av. . tláhuac y mar de la lluvias
	233	Programa de conservación y mantenimiento de la imagen urbana. trabajos de mantenimiento de carpeta asfáltica calle rafael castillo entre av. tláhuac y reforma agraria	2,131,955.00	2,131,955.00	2,120,955.00	Programa de conservación y mantenimiento de la imagen urbana. trabajos de mantenimiento de carpeta asfáltica calle rafael castillo entre av. tláhuac y reforma agraria
	234	Programa de conservación y mantenimiento de la imagen urbana. trabajos de mantenimiento de carpeta asfáltica calle san rafael atlixco entre acueducto y morelos	2,786,443.00	2,786,443.00	2,784,173.62	Programa de conservación y mantenimiento de la imagen urbana. trabajos de mantenimiento de carpeta asfáltica calle san rafael atlixco entre acueducto y morelos

III.7 PROYECTOS ETIQUETADOS PARA DELEGACIONES

UNIDAD RESPONSABLE DEL GASTO	NÚMERO DE PROYECTO	PROYECTO	PRESUPUESTO (Pesos con dos decimales)			DESCRIPCIÓN
			APROBADO*	MODIFICADO	EJERCIDO	
	235	Programa para mejorar el bienestar social para las familias en tláhuac	2,000,000.00	2,000,000.00	1,999,995.44	Programa para mejorar el bienestar social para las familias en tláhuac
	236	Programas para mejorar el bienestar social de las familias en tláhuac mediante el otorgamiento social del capítulo 4000	7,000,000.00	7,000,000.00	6,242,015.40	Programas para mejorar el bienestar social de las familias en tláhuac mediante el otorgamiento social del capítulo 4000
	237	Trabajos de construcción en la escuela primaria rafael ramírez castañeda	3,000,000.00	3,000,000.00	2,990,223.19	Trabajos de construcción en la escuela primaria rafael ramírez castañeda
	238	Trabajos preliminares de trazo, relleno y nivelación para la construcción del nuevo panteón de mixquic (rellenos	1,000,000.00	1,000,000.00	-	
Total URG			**27,500,000.00**	**27,500,000.00**	**23,859,127.69**	
Delegación Tlalpan						
	239	(MAS TIENDA)	2,000,000.00	2,000,000.00	1,997,000.00	Entrega de apoyos financieros para la modernización tecnológica y comercial de los establecimientos mercantiles de venta al menudeo.
	240	Adquisición y Colocación de mallas Solares en escuelas de nivel básico (Secundarias)	1,500,000.00	1,500,000.00	1,488,340.06	Condicionar viviendas de interes social con calentadores solares
	241	Apoyo para familias que no cuentan con Electricidad	300,000.00	300,000.00	-	Mediante oficio DT/0782/2014 de fecha 24 de noviembre del año 2014 suscrito por la Jefa Delegacional en Tlalpan solicito al Presidente de la Comisión de Gobierno de la Asamblea Legislativa del Distrito Federal la reasignación del recurso, en virtud de que el Proyecto denominado "Cerrada la Tiendita" la CFE dictaminó su inviabilidad.
	242	Centro de Encubación de Empresas	3,500,000.00	3,500,000.00	3,475,686.86	Apalancamiento financiero a emprendedoras y/o emprendedores que se encuentren ubicados en la demarcación.
	243	Construcción de un parque Público de bolsillo en los alrededores del Instituto Nacional de Cardiologia	1,000,000.00	1,000,000.00	948,525.29	Los Trabajos realizados son: Colocación y distribución de mobiliario urbano (como bancas y cestos de basura), Suministro y colocación de señalización horizontal, vertical y pintados, Elaboración y colocación de rampas de accesibilidad para personas con discapacidad, Suministro y colocación de postes de alumbrado público con luminarias ahorradoras de energía, Suministro y colocación de plantas y pasto en las áreas jardinadas proyectadas.
	244	Continuidad de las Escuelas de Titeres del Centro de Artes y Oficios (Tiempo Nuevo)	1,000,000.00	1,000,000.00	599,667.99	Continuidad de la escuela de titeres en centro de artes y oficio.
	245	Coros Infantiles y Juveniles de Tlalpan	600,000.00	600,000.00	600,000.00	Continuidad, formacion y creacion de nuevos coros en las cinco zonas territoriales de la demarcacion.

III.7 PROYECTOS ETIQUETADOS PARA DELEGACIONES

UNIDAD RESPONSABLE DEL GASTO	NÚMERO DE PROYECTO	PROYECTO	PRESUPUESTO (Pesos con dos decimales)			DESCRIPCIÓN
			APROBADO*	MODIFICADO	EJERCIDO	
	246	Elaboración y Colocación de una replica del Monumento a Zapata	2,400,000.00	2,400,000.00	2,400,000.00	Se solicito la elaboración de la obra de arte escultura, monumental en encuestremontado , dicha escultura estará formada por el personaje revolucionario montado en un corcel, sobre una base oval realizada en bronce con la técnica de cera perdida y patinada a fuego, con medidad de 4 metros de altura y por 3.50 metros de longitud y 1.40 metros de ancho. Se requiere esta escultura para man tener viva la memoria de este personaje revolucionario, para dar trascendencia a su personalidad y hechos memorables.La cual fue colocada en Av. Renato Leduc y Tlalpan Delegación Tlalpan
	247	Estudios de Impacto Ambiental para la atención a Asentamientos Humanos Irregulares	1,000,000.00	1,000,000.00	1,000,000.00	Entrega de Estudio de Impacto Ambiental correspondientes a los asentamientos humanos irregulares denominados "Diamante", "Tepeximilpa", "Cuchilla Tepeximilpa", "Paraje Tetenco" y "Tepetongo". Considerando que su contenido se integra por localización y delimitación del área de estudio, tipo de riesgo, levantamiento topográfico y asepctos urbanos y jurídicos.
	248	Juega y Desarrollate en los Juegos Infantiles	2,500,000.00	2,500,000.00	2,498,110.92	
	249	Mejor Unidad	1,000,000.00	114,757.50	114,757.50	Mejorar la Infraestructura, mobiliariode áreas de uso común, en Unidades Habitacionales de Interes Social. En Gaceta Oficial de Distrito Federal.
	250	Mejor Unidad	2,000,000.00	2,885,242.50	2,885,242.50	Mejorar la Infraestructura, mobiliariode áreas de uso común, en Unidades Habitacionales de Interes Social. En Gaceta Oficial de Distrito Federal.

III.7 PROYECTOS ETIQUETADOS PARA DELEGACIONES

UNIDAD RESPONSABLE DEL GASTO	NÚMERO DE PROYECTO	PROYECTO	PRESUPUESTO (Pesos con dos decimales)			DESCRIPCIÓN
			APROBADO*	MODIFICADO	EJERCIDO	
	251	Mejoramiento de Imagen de Panteones	5,400,000.00	5,400,000.00	4,545,176.61	Para el mejoramietno de la imagen de los panteones se contemplaron los siguientes: 1. Panteón "20 de Noviembre", ubicado en calle San Marcos No. 2, Col. Tlalpan Centro 2. Panteón Chimalcoyoc, calle del Rosal s/n Col. Chimalcoyoc: 3. Panteón Sta. Úrsula Xitla, calle del Panteón s/n, Col. Sta. Úrsula Xitla 4. Panteón San Pedro Mártir, calle 5 de Mayo s/n, Pueblo de San Pedro Mártir 5. Panteón San Andrés Totoltepec, Carretera Federal a Cuernavaca Km. 23.5, Pueblo de Totoltepec 6. Panteón San Miguel Xicalco, Carretera México-Ajusco Km. 3.5, Pueblo de San Miguel Xicalco 7. Panteón Magdalena Petlacalco, Calle la Cruz s/n, Pueblo de Petlacalco 8. Panteón San Miguel Ajusco, Calle Hermanos Rayón s/n, Pueblo de San Miguel Ajusco 9. Panteón Santo Tomás Ajusco, Carretera México-Ajusco Km. 12.5, Pueblo de Santo Tomás Ajusco 10. Panteón San Miguel Topilejo, Carretera México-Xochimilco Km. 2.5, Pueblo de Topilejo
						11. Panteón Parres el Guarda, Camino al Panteón s/n, Pueblo de Parres el Guarda. En dichos panteones se llevanron a cabo los siguientes trabajos: Rastrillado de pasillos y áreas verdes. Desmalezamiento y poda de arbustos y árboles. Destrución de ataúdes u otros objetos resultantes de las exhumaciones. Construcción, reparación y mantenimiento de fachadas y muros. Construcción, reparación y mantenimiento de instalaciones eléctricas. Construcción, reparación y mantenimiento de los sistemas de almacenamiento de agua y tuberías. Limpieza de los baños públicos que se encuentran al interior de los panteones.
	252	Mercados Públicos	400,000.00	400,000.00	2,155,274.30	Se realizarón trabajos de cambio de piso antiderrapante en el Mercado Público 289 "Miguel Hidalco"
	253	Mercados Públicos	400,000.00	400,000.00		Se realizarón trabajos de remodelación de baños que incluye acceso a personas con capacidades especiales en el Mercado Público 406 "Tlalcoligia"

III.7 PROYECTOS ETIQUETADOS PARA DELEGACIONES

UNIDAD RESPONSABLE DEL GASTO	NÚMERO DE PROYECTO	PROYECTO	PRESUPUESTO (Pesos con dos decimales)			DESCRIPCIÓN
			APROBADO*	MODIFICADO	EJERCIDO	
	254	Mercados Públicos	350,000.00	350,000.00		Se realizarón trabajos de rampa de estacionamiento, derribo de paredes, sanamiento de las misma estructura para poder acceder al estacionamiento del mercado, nivelar el terreno y poner adopasto, asi como el cambio del cableado de instalaciones electricas del Mercado Público 282 "Isidro Fabela"
	255	Mercados Públicos	350,000.00	350,000.00		Se realizarón trabajos de reducir tamaño del macetón y parte de la banqueta que se encuentra ubicada en la entrada principal con la finalidad de ampliar los lugares de estacionamiento, y el cambio de reflectores que se encuentran en los pasillos y en la parte posterior del Mercado Público 256 "Doctor y General José González Varela"
	256	Mercados Públicos	500,000.00	500,000.00		Se realizarón trabajos de impermeabilización en traslapes y pintura de plafón en el Mercado Público 363 "Villa Coapa"
	257	Mercados Públicos	500,000.00	500,000.00		Se realizarón trabajos de construcción de bodegas de herrería para 25 locales del Mercado Público 42 "La Paz"
	258	Mercados Públicos	500,000.00	500,000.00		Se realizarón trabajos de colocación de letrero luminoso, emboquillados y aplanados en el Mercado Público 392 "Plaza Mexicana del Sur"
	259	Modelo de Prevención de Adicciones y Promoción para la Salud con las y los Adolecentes y Jovenes de Tlalpan, desde una Perspectiva Comunitaria	1,800,000.00	1,800,000.00	1,679,615.70	Através de la Integración de los ciudadanos a los programas de salud, en la prevencion y atención de adicciones, los cuales mejoraran su calidad de vida y podrán con ello disminuir las carencias sociales, mejorando la atención medica asi como los servicios de salud, a las personas en situación de vulnerabilidad y poblaciones alta mente discriminadas y asi mejorar la calidad de vida.
	260	Operación y Equipamiento de la Clínica veterinaria Delegacional	1,700,000.00	1,700,000.00	1,698,358.95	Adquisicion de Mobiliario, Equipo Medico y de Laboratorio para la remodelacion y habilitacion de la clinica veterinaria delegacional y asi poder atender la campaña de esterilizacion, vacunacion antirrabica y dar servicio de diagnostico a los ciudadanos que acudan y asi con esto poder brindar una mayor seguridad a la poblacion. Rehabilitación de un espacio que alberga una clínica veterinaria, el cual contara con los siguientes espacios: Caseta de vigilancia, consultorios, quirófanos, bodega de alimentos, área de jaulas, sanitarios y vestidores.
	261	Primer Festival Gastronómico Gourmet Tlalpan	1,500,000.00	1,500,000.00	1,499,884.64	
	262	Programa "Juega y Desarróllate en los Juegos Infantiles" que consiste en la Instalación y Mantenimiento de Juegos Infantiles en los Jardines Públicos	2,500,000.00	2,500,000.00	2,245,064.88	

III.7 PROYECTOS ETIQUETADOS PARA DELEGACIONES

UNIDAD RESPONSABLE DEL GASTO	NÚMERO DE PROYECTO	PROYECTO	PRESUPUESTO (Pesos con dos decimales)			DESCRIPCIÓN
			APROBADO*	MODIFICADO	EJERCIDO	
	263	Programa de Salud Bucal "Sonrisa de Mujer"	1,000,000.00	1,000,000.00	999,873.60	
	264	Recolección de Agua Pluvial en Escuelas Primarias para el manejo y aprovechamiento del recurso del Suelo, Agua y Bosques	2,100,000.00	2,100,000.00	2,024,492.30	El Proyecto tiene el objetivo de cuidar el medio ambiente y coadyuvar a formar mejores ciudadanos, la delegación de Tlalpan buscacapacitar a los estudiantes de las escuelas para la cosecha de agua y, por ende, el ahorro de ésta, así como procurar a la naturaleza, con base a talleres, cursos y a la construcción de un sistema de reciclado de agua pluvial para aprovechar el vital líquido.
	265	Red de Enlaces Deportivos Delegacionales	2,000,000.00	2,000,000.00	1,967,000.00	
	266	Sanear Áreas Verdes	1,500,000.00	1,500,000.00	1,473,802.05	El objetivo del proyecto es fortalecer los recursos naturales de la delegación a través de campañas de reforestación, a través de trabajos de mantenimiento y eleboración de materiales de promoción y difusión de información.
	267	Seguridad Alimentaria y Autonomía de las Mujeres en Tlalpan	5,000,000.00	5,000,000.00	5,000,000.00	
Total URG			**46,300,000.00**	**46,300,000.00**	**43,295,874.15**	
Delegación Venustiano Carranza						
	268	Apoyo a unidades habitacionales para el mantenimiento y rehabilitación en areas comunes en la delegacion venustiano carranza	2,500,000.00	2,500,000.00	2,500,000.00	Apoyos económicos para mantenimiento a unidades habitacionales de la demarcación
	269	Apoyo al mantenimiento y rehabilitacion de areas comunes en unidades habitacionales de dicha demarcacion	3,000,000.00	3,000,000.00	3,000,000.00	Apoyos económicos para mantenimiento a unidades habitacionales de la demarcación
	270	Apoyo para mantenimiento de unidades habitacionales en colonias de la delegación venustiano carranza	5,000,000.00	5,000,000.00	5,000,000.00	Apoyos económicos para mantenimiento a unidades habitacionales de la demarcación
	271	Apoyo a unidades habitacionales para el mantenimiento y rehabilitación de areas comunes en la delegacion	3,000,000.00	3,000,000.00	3,000,000.00	Apoyos económicos para mantenimiento a unidades habitacionales de la demarcación
	272	Conservacion, mantenimiento y rehabilitacion a escuelas de educacion basica en la delegacion venustiano carranza	7,000,000.00	7,000,000.00	2,807,190.97	Mantenimiento y rehabilitación a planteles educativos de nivel básico, de la demarcación
	273	Mantenimiento y rehabilitacion a mercados publicos en venustiano carranza	6,000,000.00	6,000,000.00	6,000,000.00	Manatenimiento y rehabilitación a mercados públicos de la demarcación
	274	Mantenimiento y rehabilitacion a mercados publicos en venustiano carranza	3,000,000.00	3,000,000.00	3,000,000.00	Mantenimiento y rehabilitación a mercados públicos de la demarcación
	275	Mantenimiento y rehabilitacion a mercados publicos en venustiano carranza	5,000,000.00	5,000,000.00	4,920,000.00	Mantenimiento y rehabilitación a mercados públicos de la demarcación
	276	Rehabilitacion de baños y pintura a la escuela secundaria diurna no. 88 "nabor carrillo flores"	1,000,000.00	1,000,000.00	-	Rehabilitación a la secundaria diurna no. 88 "nabor carrillo flores"
	277	Apoyos economicos (becas) a adultos mayores	14,500,000.00	14,500,000.00	14,500,000.00	Apoyos económicos a adultos mayores de escasos recursos, residentes en la demarcación

III.7 PROYECTOS ETIQUETADOS PARA DELEGACIONES

UNIDAD RESPONSABLE DEL GASTO	NÚMERO DE PROYECTO	PROYECTO	PRESUPUESTO (Pesos con dos decimales)			DESCRIPCIÓN
			APROBADO*	MODIFICADO	EJERCIDO	
	278	Apoyo a deportistas	500,000.00	500,000.00	500,000.00	Apoyos económicos a deportistas y entrenadores deportivos, ganadores de medallas en los juegos deportivos infantiles, juveniles y paraolímpicos de la ciudad de méxico
	S/n	Apoyo a unidades habitacionales	3,000,000.00	3,000,000.00	-	Acuerdo chycpycp/vi/009/2014 de las comisiones unidas de presupuesto y cuenta pública y de hacienda por el que se otorga opinión favorable a la solicitud para la reasignación hacia otros proyectos, de recursos etiquetados por esta asamblea legislativa a diferentes unidades responsables de gasto en el decreto de presupuesto de egresos para el ejercicio fiscal 2014. En su Anexo II reasignan de la Secretaria de Obras y Servicios proyecto 51 del Anexo III "Mantenimiento y Rehabilitación de la Unidad Concordia en la Delegacion Iztapalapa a la Delegación Venustiano Carranza, proyecto S/N "apoyo a Unidades Habitacionales" RECURSOS IDENTIFICADOS CON DG 66
Total URG			**53,500,000.00**	**53,500,000.00**	**45,227,190.97**	

*** Se refiere al presupuesto autorizado en los Anexos III, IV, V y VI del Decreto de Presupuesto de Egresos para el ejercicio fiscal 2014.**

Nota: Se presenta la información tal como fue publicado en el Decreto de Presupuesto de Egresos 2014 autorizado por la Asamblea Legislativa del D.F.

III.8 PROYECTOS O ACCIONES ETIQUETADOS EN EL DECRETO DE PRESUPUESTO DE EGRESOS DEL D. F. CORRESPONDIENTE AL EJERCICIO FISCAL 2014 PARA ENTIDADES

UNIDAD RESPONSABLE DEL GASTO	NÚMERO DE PROYECTO	DENOMINACIÓN	PRESUPUESTO (Pesos con dos decimales)			DESCRIPCIÓN
			AUTORIZADO	PROGRAMADO	EJERCIDO	
Sistema para el Desarrollo Integral de la Familia del Distrito Federal	1	Adquisición de Cobijas para Temporada Invernal.	1,000,000.00	1,000,000.00	999,987.65	Gestión integral de riesgo en materia de protección civil. (adquisición de cobijas para los habitantes de Iztapalapa en temporada de invierno)
	2	Adquisición de unidades básicas de servicios de rehabilitación (UBRs)	2,000,000.00	2,000,000.00	402,575.96	Adquisición de Unidades Básicas de Rehabilitación, cuya finalidad es ayudar a las personas con discapacidad a desarrollarse para que estas puedan integrarse a la sociedad.
	3	Adquisición de unidades básicas de servicios de rehabilitación (UBRs)	2,000,000.00	2,000,000.00	402,575.96	Adquisición de Unidades Básicas de Rehabilitación, cuya finalidad es ayudar a las personas con discapacidad a desarrollarse para que estas puedan integrarse a la sociedad.
	4	Apoyo a cooperativas de la confección	1,500,000.00	1,500,000.00	1,373,651.93	Creación y Fomento de Sociedades Cooperativas (Apoyo de Cooperativas de la Confección en la Delegación Iztapalapa)
	5	Apoyo a personas con discapacidad	1,500,000.00	1,500,000.00	665,987.00	Apoyo a Personas Con Discapacidad (Para la adquisición de aparatos auditivos, sillas de ruedas, bastones y lentes para los habitantes de la Delegación Iztapalapa)
	6	Apoyo para personas con discapacidad en la Delegación Benito Juárez	800,000.00	800,000.00	414,482.82	Apoyo a Personas con Discapacidad en carácter de vulnerabilidad económica
	7	Complemento alimenticio a población en condiciones de vulnerabilidad	1,850,000.00	1,850,000.00	1,850,000.00	Programa de entrega gratuita de despensas mensuales a madres con hijos que estén estudiando, y que sean menores de 15 años en condiciones de vulnerabilidad y que habiten en la Delegación Xochimilco
	8	Despensa a población abierta / ayudas sociales	3,700,000.00	3,700,000.00	3,700,000.00	Entrega de una despensa bimestral a la familia u hogares de escasos recursos
	9	Despensa a población en condiciones de marginación	1,500,000.00	1,500,000.00	1,500,000.00	Complemento alimenticio a población en ondición de vulnerabilidad de la Delegación Iztapalapa
	10	Entrega de apoyos técnicos a grupos vulnerables	1,000,000.00	1,000,000.00	566,169.27	Entrega de sillas de ruedas, aparatos auditivos, bastones, muletas y prótesis.
	11	Entrega de becas (apoyos escolares) a niños y niñas en condiciones de marginación	14,000,000.00	14,000,000.00	11,336,442.00	Apoyo de becas escolares para niñas y niños en condiciones de vulnerabilidad; en la demarcación Coyoacan.
	12	Programa "Unamos Contreras"	2,050,000.00	2,050,000.00	2,050,000.00	Programa emergente para el desarrollo de las familias y sectores vulnerables de la Magdalena Contreras. Unamos Contreras
	13	Programa de unidades básicas de rehabilitación	1,000,000.00	1,000,000.00	-	Equipamiento de la Unidad Básica de Rehabilitación Tlalpan Ajusco
	14	Programa de unidades básicas de rehabilitación	1,000,000.00	1,000,000.00	-	Equipamiento de la Unidad Básica de Rehabilitación Tlalpan Coapa
Total URG			**34,900,000.00**	**34,900,000.00**	**25,261,872.59**	

III.8 PROYECTOS O ACCIONES ETIQUETADOS EN EL DECRETO DE PRESUPUESTO DE EGRESOS DEL D. F. CORRESPONDIENTE AL EJERCICIO FISCAL 2014 PARA ENTIDADES

UNIDAD RESPONSABLE DEL GASTO	NÚMERO DE PROYECTO	DENOMINACIÓN	PRESUPUESTO (Pesos con dos decimales)			DESCRIPCIÓN
			AUTORIZADO	PROGRAMADO	EJERCIDO	
Instituto de Vivienda del Distrito Federal	15	Otorgar crédito para la adquisición de inmuebles de viviendas, adquisición de vivienda y o a terceros (vivienda nueva)	3,000,000.00	3,000,000.00	-	Se reasignaron estos recursos al programa de Vivienda en Conjunto, autorizados por la Asamblea Legislativa del Distrito Federal, etiquetados con el Destino de Gasto 66, identificados con los números de proyecto 15 "Otorgar crédito para la adquisición de inmuebles de viviendas, adquisición de vivienda y o a terceros (vivienda nueva)", y 16 "OTORGAR CRÉDITO PARA LA ADQUISICIÓN DE INMUEBLES, ADQUISICIÓN DE VIVIENDA Y/O ADQUISICIÓN A TERCEROS (VIVIENDA NUEVA). No se presentó solicitud alguna ante el Comité de Financiamiento de este Instituto para este proyecto.
	16	Otorgar crédito para la adquisición de inmuebles, adquisición de vivienda y/o adquisición a terceros (vivienda nueva)	2,000,000.00	2,000,000.00	-	Se reasignaron estos recursos al programa de Vivienda en Conjunto, autorizados por la Asamblea Legislativa del Distrito Federal, etiquetados con el Destino de Gasto 66, identificados con los números de proyecto 15 "Otorgar crédito para la adquisición de inmuebles de viviendas, adquisición de vivienda y o a terceros (vivienda nueva)", y 16 "OTORGAR CRÉDITO PARA LA ADQUISICIÓN DE INMUEBLES, ADQUISICIÓN DE VIVIENDA Y/O ADQUISICIÓN A TERCEROS (VIVIENDA NUEVA). No se presentó solicitud alguna ante el Comité de Financiamiento de este Instituto para este proyecto.
	S/N	Proyecto de apoyos y ayudas a la vivienda en conjunto, mejoramiento de vivienda y autoproducción de vivienda (partida 4412)	-	4,000,000.00	4,000,000.00	Recursos transferidos a este Instituto de Vivienda del Distrito Federal, mediante acuerdo CHYCPYCP/VI/007/2014 de las comisiones unidas de presupuesto y cuenta pública y de hacienda provenientes de la Secretaría de Obras y Servicios, por el que se otorga opinión favorable a la solicititud para la reasignación hacia otros proyectos, de recursos etiquetados por esta Asamblea Legislativa a diferentes unidades ejecutoras de gasto en el Decreto de Presupuesto de Egresos para el Ejercicio Fiscal 2014, (ANEXO F).
Total URG			**5,000,000.00**	**9,000,000.00**	**4,000,000.00**	

III.8 PROYECTOS O ACCIONES ETIQUETADOS EN EL DECRETO DE PRESUPUESTO DE EGRESOS DEL D. F. CORRESPONDIENTE AL EJERCICIO FISCAL 2014 PARA ENTIDADES

UNIDAD RESPONSABLE DEL GASTO	NÚMERO DE PROYECTO	DENOMINACIÓN	PRESUPUESTO (Pesos con dos decimales)			DESCRIPCIÓN
			AUTORIZADO	PROGRAMADO	EJERCIDO	
Consejo para Prevenir y Eliminar la Discriminación de la Ciudad de México	17	Programa alta gerencial en derechos humanos y no discriminación	600,000.00	600,000.00	600,000.00	Programa de profesionalización de servidores públicos en materia de Trato Igualitario y No Discriminación
Total URG			**600,000.00**	**600,000.00**	**600,000.00**	
Instituto de la Juventud del Distrito Federal	18	Brigadas Zacatuches INJUVE del Programa Jóvenes en Impulso	500,000.00	500,000.00	338,600.00	Equipamiento, promoción y difusión, materiales de talleres, vestuarios y escenografias y apoyo a 20 colectivos juveniles de milpa alta.
Total URG			**500,000.00**	**500,000.00**	**338,600.00**	
Procuraduría Social del Distrito Federal	19	Apoyo a unidades habitacionales (Ollin Callan unidad en movimiento)	3,000,000.00	3,000,000.00	-	El Programa Social para Unidades Habitacionales de Interés Social OLLIN CALLAN Con Unidad en Movimiento, se realiza mediante una estrategia interinstitucional, para coadyuvar en la solución de los problemas de orden social y de organización condominal de los Conjuntos Habitacionales de Interés Social y otorgar ayuda económica para realizar acciones de mejoramiento, mantenimiento físico de sus áreas comunes, así como de reconstrucción del tejido social.
	20	Apoyo para el programa social "Ollin Callan" con unidad en movimiento	2,000,000.00	2,000,000.00	-	El Programa Social para Unidades Habitacionales de Interés Social OLLIN CALLAN Con Unidad en Movimiento, se realiza mediante una estrategia interinstitucional, para coadyuvar en la solución de los problemas de orden social y de organización condominal de los Conjuntos Habitacionales de Interés Social y otorgar ayuda económica para realizar acciones de mejoramiento, mantenimiento físico de sus áreas comunes, así como de reconstrucción del tejido social.

III.8 PROYECTOS O ACCIONES ETIQUETADOS EN EL DECRETO DE PRESUPUESTO DE EGRESOS DEL D. F. CORRESPONDIENTE AL EJERCICIO FISCAL 2014 PARA ENTIDADES

UNIDAD RESPONSABLE DEL GASTO	NÚMERO DE PROYECTO	DENOMINACIÓN	PRESUPUESTO (Pesos con dos decimales)			DESCRIPCIÓN
			AUTORIZADO	PROGRAMADO	EJERCIDO	
	21	Apoyos económicos para el programa PROCURA	20,000,000.00	20,000,000.00	19,944,000.00	El Programa PROCURA, mediante el cual se otorgan apoyos económicos a Promotores Condominales en Conjuntos Habitacionales de Interés Social tiene como objetivo fundamental instrumentar acciones informativas y de promoción de la cultura condominal en Unidades Privativas de Conjuntos Habitacionales del Distrito Federal, así como difundir los servicios que presta el Gobierno del Distrito Federal en materia de regularización territorial en dichos conglomerados, a través de un equipo de 277 promotores condominales que condyuven en las actividades de organización condominal.
	22	Ollin callan "Unidad en Movimiento"	1,000,000.00	1,000,000.00	-	El Programa Social para Unidades Habitacionales de Interés Social OLLIN CALLAN Con Unidad en Movimiento, se realiza mediante una estrategia interinstitucional, para coadyuvar en la solución de los problemas de orden social y de organización condominal de los Conjuntos Habitacionales de Interés Social y otorgar ayuda económica para realizar acciones de mejoramiento, mantenimiento físico de sus áreas comunes, así como de reconstrucción del tejido social.
	23	Programa OLLIN CALLAN con unidad en movimiento	2,000,000.00	2,000,000.00	-	El Programa Social para Unidades Habitacionales de Interés Social OLLIN CALLAN Con Unidad en Movimiento, se realiza mediante una estrategia interinstitucional, para coadyuvar en la solución de los problemas de orden social y de organización condominal de los Conjuntos Habitacionales de Interés Social y otorgar ayuda económica para realizar acciones de mejoramiento, mantenimiento físico de sus áreas comunes, así como de reconstrucción del tejido social.

III.8 PROYECTOS O ACCIONES ETIQUETADOS EN EL DECRETO DE PRESUPUESTO DE EGRESOS DEL D. F. CORRESPONDIENTE AL EJERCICIO FISCAL 2014 PARA ENTIDADES

UNIDAD RESPONSABLE DEL GASTO	NÚMERO DE PROYECTO	DENOMINACIÓN	PRESUPUESTO (Pesos con dos decimales)			DESCRIPCIÓN
			AUTORIZADO	PROGRAMADO	EJERCIDO	
	24	Programa Ollin Callan con Unidad en Movimiento	1,000,000.00	1,000,000.00	-	El Programa Social para Unidades Habitacionales de Interés Social OLLIN CALLAN Con Unidad en Movimiento, se realiza mediante una estrategia interinstitucional, para coadyuvar en la solución de los problemas de orden social y de organización condominal de los Conjuntos Habitacionales de Interés Social y otorgar ayuda económica para realizar acciones de mejoramiento, mantenimiento físico de sus áreas comunes, así como de reconstrucción del tejido social.
	25	Programa OLLIN CALLAN con unidad en movimiento	5,000,000.00	5,000,000.00	-	El Programa Social para Unidades Habitacionales de Interés Social OLLIN CALLAN Con Unidad en Movimiento, se realiza mediante una estrategia interinstitucional, para coadyuvar en la solución de los problemas de orden social y de organización condominal de los Conjuntos Habitacionales de Interés Social y otorgar ayuda económica para realizar acciones de mejoramiento, mantenimiento físico de sus áreas comunes, así como de reconstrucción del tejido social.
	26	Programa Ollin Callan en la Delegación Benito Juárez	1,000,000.00	1,000,000.00	-	El Programa Social para Unidades Habitacionales de Interés Social OLLIN CALLAN Con Unidad en Movimiento, se realiza mediante una estrategia interinstitucional, para coadyuvar en la solución de los problemas de orden social y de organización condominal de los Conjuntos Habitacionales de Interés Social y otorgar ayuda económica para realizar acciones de mejoramiento, mantenimiento físico de sus áreas comunes, así como de reconstrucción del tejido social.
	27	Programa social ollin callan con unidad en movimiento	1,000,000.00	1,000,000.00	-	El Programa Social para Unidades Habitacionales de Interés Social OLLIN CALLAN Con Unidad en Movimiento, se realiza mediante una estrategia interinstitucional, para coadyuvar en la solución de los problemas de orden social y de organización condominal de los Conjuntos Habitacionales de Interés Social y otorgar ayuda económica para realizar acciones de mejoramiento, mantenimiento físico de sus áreas comunes, así como de reconstrucción del tejido social.

III.8 PROYECTOS O ACCIONES ETIQUETADOS EN EL DECRETO DE PRESUPUESTO DE EGRESOS DEL D. F. CORRESPONDIENTE AL EJERCICIO FISCAL 2014 PARA ENTIDADES

UNIDAD RESPONSABLE DEL GASTO	NÚMERO DE PROYECTO	DENOMINACIÓN	PRESUPUESTO (Pesos con dos decimales)			DESCRIPCIÓN
			AUTORIZADO	PROGRAMADO	EJERCIDO	
	28	Programa social ollin callan con unidad en movimiento	5,000,000.00	5,000,000.00	-	El Programa Social para Unidades Habitacionales de Interés Social OLLIN CALLAN Con Unidad en Movimiento, se realiza mediante una estrategia interinstitucional, para coadyuvar en la solución de los problemas de orden social y de organización condominal de los Conjuntos Habitacionales de Interés Social y otorgar ayuda económica para realizar acciones de mejoramiento, mantenimiento físico de sus áreas comunes, así como de reconstrucción del tejido social.
Total URG			**41,000,000.00**	**41,000,000.00**	**19,944,000.00**	
Sistema de Transporte Colectivo Metro	29	Acondicionamiento de gimnasio para actividades deportivas	6,000,000.00	6,000,000.00	-	No obstante que esta Entidad efectuó las gestiones correspondientes en términos del Artículo Quinto Transitorio del Decreto de Presupuesto de Egresos del Distrito Federal para el Ejercicio Fiscal 2014, no fue posible comprometer los recursos en los plazos establecidos en el Artículo 56 de la Ley de Presupuesto y Gasto Eficiente del Distrito Federal y en el Oficio Circular de Cierre No. SFDF/SE/4067/2014, razón por la cual se reportan disponibles al cierre del ejercicio.
	30	Ampliación de Auditorio para trabajadores del STC	6,000,000.00	6,000,000.00	-	No obstante que esta Entidad efectuó las gestiones correspondientes en términos del Artículo Quinto Transitorio del Decreto de Presupuesto de Egresos del Distrito Federal para el Ejercicio Fiscal 2014, no fue posible comprometer los recursos en los plazos establecidos en el Artículo 56 de la Ley de Presupuesto y Gasto Eficiente del Distrito Federal y en el Oficio Circular de Cierre No. SFDF/SE/4067/2014, razón por la cual se reportan disponibles al cierre del ejercicio.
	31	Mantenimiento, modernización y operación del Sistema de Transporte Colectivo	2,526,133,150.00	2,526,133,150.00	1,036,196,753.74	Anticipo por la contratación del servicio de modernización del sistema de tracción frenado de 85 trenes que permita mejorar los tiempos de recorrido en las líneas 4, 5, 6 y B de la red del STC. Adquisición de ruedas de seguridad y kits de refacciones para la reparación, rehabilitación y mantenimiento integral de equipo diferencial, como parte del proyecto de reparación de 105 trenes que se encuentra fuera de servicio.

III.8 PROYECTOS O ACCIONES ETIQUETADOS EN EL DECRETO DE PRESUPUESTO DE EGRESOS DEL D. F. CORRESPONDIENTE AL EJERCICIO FISCAL 2014 PARA ENTIDADES

UNIDAD RESPONSABLE DEL GASTO	NÚMERO DE PROYECTO	DENOMINACIÓN	PRESUPUESTO (Pesos con dos decimales)			DESCRIPCIÓN
			AUTORIZADO	PROGRAMADO	EJERCIDO	
	32	Puente peatonal	8,000,000.00	8,000,000.00	-	No obstante que esta Entidad efectuó las gestiones correspondientes en términos del Artículo Quinto Transitorio del Decreto de Presupuesto de Egresos del Distrito Federal para el Ejercicio Fiscal 2014, no fue posible comprometer los recursos en los plazos establecidos en el Artículo 56 de la Ley de Presupuesto y Gasto Eficiente del Distrito Federal y en el Oficio Circular de Cierre No. SFDF/SE/4067/2014, razón por la cual se reportan disponibles al cierre del ejercicio.
Total URG			**2,546,133,150.00**	**2,546,133,150.00**	**1,036,196,753.74**	
Caja de Previsión para Trabajadores a Lista de Raya del Gobierno del Distrito Federal	33	A vida/amigo CAPTRALIR, apoyos sociales, capítulo 4000	1,000,000.00	1,000,000.00	791,761.60	
	34	Programa A vida/ Amigo CAPTRALIR	4,000,000.00	4,000,000.00	3,167,046.40	
Total URG			**5,000,000.00**	**5,000,000.00**	**3,958,808.00**	
Instituto para la Atención y Prevención de las Adicciones en la Ciudad de México	35	Becas para tratamiento y recreación social	500,000.00	500,000.00	500,000.00	Otorgar subsidios para la prestación de servicios de tratamiento y rehabilitación contra el consumo de sustancias psicoactivas para atención de personas en condiciones de marginalidad social que carecen de recursos para acceder a estos servicios, dirigidos a organizaciones de la sociedad civil, organismos públicos y privados en el D. F.
	36	Prevención y tratamiento de las adicciones	1,000,000.00	1,000,000.00	1,000,000.00	"Programa de becas para tratamiento y reinserción social" a usuarios de sustancias psicoactivas mediante la contratación de servicios profesionales para la implementación de un servicio de tratamiento, rehabilitación y reinserción social en la modalidad de Casa de Medio Camino para 30 usuarios de sustancias psicoactivas que hayan concluido su tratamiento residencial
	37	Programa "Promoción de estilo de vida activa y saludable" (taller de arte, clínicas deportivas y habilidades para la vida)	2,000,000.00	2,000,000.00	2,000,000.00	Se realizaron 10 talleres de prevención en adicciones y habilidades para la voda dirigidos a grupos de mujeres. Se realizaron 21 clinicas deportivas en espacios comunitarios del Distrito Federal.

III.8 PROYECTOS O ACCIONES ETIQUETADOS EN EL DECRETO DE PRESUPUESTO DE EGRESOS DEL D. F. CORRESPONDIENTE AL EJERCICIO FISCAL 2014 PARA ENTIDADES

UNIDAD RESPONSABLE DEL GASTO	NÚMERO DE PROYECTO	DENOMINACIÓN	PRESUPUESTO (Pesos con dos decimales)			DESCRIPCIÓN
			AUTORIZADO	PROGRAMADO	EJERCIDO	
	38	Programa "Promoción de estilos de vida activa y saludable" (talleres de arte, clínicas deportivas y habilidades para la vida)	1,000,000.00	1,000,000.00	965,153.44	Se llevó a cabo la adquisición de material impreso y trofesos para el XXI Mundialito Deportivo 2014 dirigido a niñas, niños y jóvenes en situación de vulnerabilidad social del Distrito Federal como parte del Programa de Promoción de Estilo de Vida Activa y Saludable. Se realizarón 5 talleres para fortalcer estilos de vida salubables y habilidades para la vida. Se elaboraron materiales informativos sobre habilidades para la vida, estilos de vida saludable, catalogos sobre espacios deportivos, stickers, separadores y postales para promover estilos de vida saludable en jornadas informativas sobre prevención de adicciones y promoción de la salud.
	39	Programa de prevención de adicciones en jóvenes que no estudian y no trabajan	1,000,000.00	1,000,000.00	1,000,000.00	Se ejecutó el convenio de colaboración con el Instituto de Investigaciones Sociales de la UNAM para el desarrollo y evaluación del Proyecto Piloto orientado a disminuir los factores de riesgo para evitar el consumo de sustancias psicoactivas en jóvenes que no estudian ni trabajan y habitan en zonas de alto riesgo, incentivando factores de protección, proporcionandoles herramientas e información que favorezcan su inclusión social. En este trimestre: 1)Se concluyeron los talleres de habilidades para la vida y proyecto de vida impartidos por la Dirección General de Orientación y Servicios Educativos (DGOSE) de la UNAM; 2) Se realizó el Programa de entrenamiento para padres (CAPAS-MX) impartido por el Instituto Nacional de Psiquiatría Ramón de la Fuente Muñiz a los padres de los jóvenes participantes; 3) Se realizó la gestión para la incorporación de los jóvenes participantes al Programa CapacitaT de la Subdirección de Enlace Operativo de la Dirección General de Centros para la Formación para el Trabajo en el D.FI del IEDF o de las personas o despachos que se contraten para la impartición de capacitación para el uso de los equipos en el Distrito Federal o en el extranjero; divulgación y/o publicidad en el Distrito Federal y/o en el extranjero (por cualquier medio de difusión, entre otros, escrito, electrónico o personal) respecto del uso de los instrumentos te

III.8 PROYECTOS O ACCIONES ETIQUETADOS EN EL DECRETO DE PRESUPUESTO DE EGRESOS DEL D. F. CORRESPONDIENTE AL EJERCICIO FISCAL 2014 PARA ENTIDADES

UNIDAD RESPONSABLE DEL GASTO	NÚMERO DE PROYECTO	DENOMINACIÓN	PRESUPUESTO (Pesos con dos decimales)			DESCRIPCIÓN
			AUTORIZADO	PROGRAMADO	EJERCIDO	
	40	Programa de talleres para reinserción social para personas con adicciones en rehabilitación o en situación vulnerable.	1,000,000.00	1,000,000.00	811,595.16	Servicio intgeral para apoyar la reinserción social y laboral en mujeres en situación de vulnerabilidad social así como la impartición de 3 talleres para 100 personas dentro del marco del Programa de Reinserción Social.
	41	Programa investigación: encuesta sobre patrón de consumo de sustancias psicoactivas en población indígena del DF	1,000,000.00	1,000,000.00	1,000,000.00	Se desarrolló el protocolo de investigación así como la selección de los reactivos y tópicos que se deberán de abordar. Se concluyó la metodología para la encuesta de consumo de drogas en población indígena en la Ciudad de México y se estableció el Convenio con el Instituto Nacional de Psiquiatria para el levantamiento de las misma. Se concluyó la encuesta de consumo de drogas en población indígena en la Ciudad de México y se realizó el procesamiento de información
Total URG			**7,500,000.00**	**7,500,000.00**	**7,276,748.60**	
Procuraduría Ambiental y del Ordenamiento Territorial del Distrito Federal	42	Programa de atención a la problemática de emisiones sonoras en la delegación Benito Juárez	2,000,000.00	2,000,000.00	1,526,857.20	Dichos recursos se utilizarán para el equipamiento de módulos móviles que se instalarán en la Delegación Benito Juárez, a fin de inhibir y persuadir las actividades generadoras en materia de contaminación acústica. Con los recursos ejercidos se ha adquirido tres sonómetros, una camioneta, una cámara fotográfica, un equipo multifuncional.
Total URG			**2,000,000.00**	**2,000,000.00**	**1,526,857.20**	
Instituto del Deporte del Distrito Federal	43	Desarrollo de la cultura física	500,000.00	500,000.00	499,954.68	Programa de acciones bajo la línea de la actividad física y del deporte comunitario, tendientes a generar organización comunitaria como medio de reestructuración del tejido social en la Delegación Xochimilco.
	44	Mantenimiento de infraestructura deportiva en el Bosque de Chapultepec	2,000,000.00	-	-	Mantenimiento de infraestructura deportiva en el Bosque de Chapultepec.

III.8 PROYECTOS O ACCIONES ETIQUETADOS EN EL DECRETO DE PRESUPUESTO DE EGRESOS DEL D. F. CORRESPONDIENTE AL EJERCICIO FISCAL 2014 PARA ENTIDADES

UNIDAD RESPONSABLE DEL GASTO	NÚMERO DE PROYECTO	DENOMINACIÓN	PRESUPUESTO (Pesos con dos decimales)			DESCRIPCIÓN
			AUTORIZADO	PROGRAMADO	EJERCIDO	
	45	Programa Gimnasios Urbanos Ciudad de México	1,000,000.00	1,000,000.00	1,000,000.00	Instalación de gimnasios al aire libre en distintos espacios de la Ciudad de México, fomentando a través del deporte y la activación física la mejora de la salud, así como el combate a la obesidad y el sedentarismo.
	46	Programa Gimnasios Urbanos Ciudad de México	2,000,000.00	2,000,000.00	2,000,000.00	Instalación de gimnasios al aire libre en distintos espacios de la Ciudad de México, fomentando a través del deporte y la activación física la mejora de la salud, así como el combate a la obesidad y el sedentarismo.
	47	Programa de apoyo al deporte	1,000,000.00	1,000,000.00	1,000,000.00	Programa de apoyo con materiales, equipo y eventos deportivos a población abierta en la Delegación Gustavo A Madero.
	48	Promoción del deporte y desarrollo de la cultura física	28,000,000.00	28,000,000.00	26,980,802.79	Promoción del deporte y desarrollo de la cultura física.
	S/N	Mantenimiento menor y equipamiento de las instalaciones del Centro Deportivo y Social Rosario Iglesias.	-	2,000,000.00	-	Mantenimiento menor a la alberca, cuarto de máquinas y vestidores, equipamiento e instalación de calderas bombas y tanques", dado lo anterior, se requiere llevar acabo la adquisición de 4 bombas de succión, 3 calderas y 1 tanque de recuperación de agua caliente.
Total URG			**34,500,000.00**	**34,500,000.00**	**31,480,757.47**	
Instituto de Educación Media Superior del Distrito Federal	49	Infraestructura para educación media superior	50,000,000.00	-	-	Los Recursos que se tenia autorizados y programados fueron transferidos a la Secretaria de Obras y Servicios, Dado que el Instituto no cuenta con las atribuciones necesarias para realizar dichas obras, y asi llevar a cabo el proyecto por medio de SEOBSE y que servira para mejorar la infraestructura de planteles (Iztapalapa y Venustiano Carranza) en donde se imparte Educación Media Superior a la Población del Distrito Federal a fin de incrementar el número de matrícula para así garantizar el derecho a la Educación.
Total URG			**50,000,000.00**	**-**	**-**	

III.8 PROYECTOS O ACCIONES ETIQUETADOS EN EL DECRETO DE PRESUPUESTO DE EGRESOS DEL D. F. CORRESPONDIENTE AL EJERCICIO FISCAL 2014 PARA ENTIDADES

UNIDAD RESPONSABLE DEL GASTO	NÚMERO DE PROYECTO	DENOMINACIÓN	PRESUPUESTO (Pesos con dos decimales)			DESCRIPCIÓN
			AUTORIZADO	PROGRAMADO	EJERCIDO	
Instituto Local de la Infraestructura Física Educativa del Distrito Federal	50	Acondicionamiento total de un aula magna en forma de auditorio (teatro semicircular) de aproximadamente 20 metros de frente por 14 metros de ancho del instituto tecnológico de San Juan Tepenahuac en la Delegación Milpa Alta	1,500,000.00	1,500,000.00	1,346,393.00	Se realizo la entrega de los equipos en el mes de diciembre.
	51	Adquisición e instalación de la calefacción del jardín de niños José Trinidad San Miguel Pineda, San Andrés Mixquic, Delegación Tláhuac	100,000.00	100,000.00	-	En el mes de diciembre se realizó la licitación del proyecto, y se iniciaron los trabajos.
	52	Construcción de baños, piso, remodelación de fachada, adquisición de mobiliario del jardín de niños Alfredo M. Altamirano, Delegación Cuauhtémoc	100,000.00	100,000.00	-	En trámite la afectación presupuestal, ya fue registrado el proyecto.
	53	Construcción del techo de la cancha de la primaria Profesor Tomas Fregoso, San Andrés Mixquic, Delegación Tláhuac	100,000.00	100,000.00	-	En trámite la afectación presupuestal, ya fue registrado el proyecto.
	54	Remodelación de los baños del jardín de niños Mixquic, San Andrés Mixquic, Delegación Tláhuac	100,000.00	100,000.00	-	En el mes de diciembre se realizó la licitación del proyecto, y se iniciaron los trabajos.
	55	Equipamiento de talleres de secundarias técnicas de la Delegación Iztapalapa	1,000,000.00	1,000,000.00	971,718.66	Se realizo la entrega de los equipos en el mes de diciembre.
Total URG			**2,900,000.00**	**2,900,000.00**	**2,318,111.66**	

TOTAL GENERAL	**2,730,033,150.00**	**2,684,033,150.00**	**1,132,902,509.26**

III.9 PROYECTOS O ACCIONES ETIQUETADOS EN EL DECRETO DE PRESUPUESTO DE EGRESOS DEL D. F. CORRESPONDIENTE AL EJERCICIO FISCAL 2014
PARA ÓRGANOS DE GOBIERNO Y AUTÓNOMOS

UNIDAD RESPONSABLE DEL GASTO	NÚMERO DE PROYECTO	DENOMINACIÓN	PRESUPUESTO (Pesos con dos decimales)			DESCRIPCIÓN
			AUTORIZADO	PROGRAMADO	EJERCIDO	
Asamblea Legislativa del Distrito Federal	1	Para el cumplimiento de las funciones de la Asamblea Legislativa del Distrito Federal.	165,279,328.00	165,279,328.00	165,279,328.00	El gasto se ha ejercido para el cumplimiento de las funciones de la Asamblea siendo estas las prerrogativas: 1.- Apoyo para la gestión legislativa. 2.- Apoyo para servicios extraordinarios. 3.- Apoyo para trabajos legislativos.
Total URG			**165,279,328.00**	**165,279,328.00**	**165,279,328.00**	
Contaduría Mayor de Hacienda de la Asamblea Legislativa del Distrito Federal	2	Para el cumplimiento de las funciones de la Contaduría Mayor de Hacienda del Distrito Federal	24,057,477.00	24,057,477.00	24,057,477.00	Monto programado en el mes de julio de 2014, impactando el capítulo de gasto 1000 "Servicios Personales", a efecto de fortalecer la actividad sustantiva de esta Auditoría Superior de la Ciudad de México.
Total URG			**24,057,477.00**	**24,057,477.00**	**24,057,477.00**	
Universidad Autónoma de la Ciudad de México	3	Curso taller de capacitación en materia de participación ciudadana	3,000,000.00	3,000,000.00	2,888,883.28	Incrementar y fortalecer la formación de ciudadanía, a través del desarrollo de conocimientos y habilidades que amplíen la capacidad de intervención en los asuntos públicos de la ciudad, tendiente al diseño y evaluación de Proyectos Sociales.
Total URG			**3,000,000.00**	**3,000,000.00**	**2,888,883.28**	
Instituto de Acceso a la Información Pública y Protección de Datos Personales del Distrito Federal.	4	Programas Diversos	4,000,000.00	1,757,542.42	1,757,542.42	Difundir a la población el Derecho a la Información Pública y Protección de Datos Personales.
Total URG			**4,000,000.00**	**1,757,542.42**	**1,757,542.42**	
	TOTAL GENERAL		**196,336,805.00**	**194,094,347.42**	**193,983,230.70**	

III.10 PRESUPUESTO PARTICIPATIVO

DELEGACIÓN / COLONIA O PUEBLO ORIGINARIO	PROYECTO	DESCRIPCIÓN	AVANCE DEL PROYECTO (%)	PRESUPUESTO (Pesos con centésimas)			
				APROBADO*	MODIFICADO	EJERCIDO	VAR %
DELEGACIÓN ÁLVARO OBREGÓN							
19 de mayo	Gimnasio al aire libre	Equipamiento	100%	217,232	217,231.56	217,229.77	100%
1a Victoria	Centro comunitario	Obras y servicios	100%	217,232	217,231.56	-	0%
1a Victoria Sección Bosques	Remozamiento y pintura en fachadas	Obras y servicios	100%	217,232	217,231.56	211,900.45	98%
26 de julio (Uhab)	Pintura en fachadas	Obras y servicios	100%	217,232	217,231.56	-	0%
2da el pirul (Ampl)	Aplanado y pintura de fachada	Obras y servicios	100%	217,232	217,231.56	-	0%
2da Jalalpa Tepito (Ampl)	Luminarias tipo baliza	Prevención del delito	100%	217,232	217,231.56	217,231.56	100%
Abraham González	Alarmas vecinales	Prevención del delito	90%	217,232	217,231.56	211,900.44	98%
Acueducto	Recuperar espacio público (Parque de bolsillo)	Obras y servicios	100%	217,232	217,231.56	217,230.87	100%
Acuilotla	Rehabilitación puente vehicular	Obras y servicios	100%	217,232	217,231.56	-	0%
Águilas 3er Parque	Mantto preventivo y correctivo a centros sociales	Obras y servicios	95%	217,232	217,231.56	217,231.56	100%
Águilas Pilares	Centro comunitario ecológico	Obras y servicios	100%	217,232	217,231.56	217,231.56	100%
Alcantarilla	Red de drenaje	Obras y servicios	60%	217,232	217,231.56	217,231.56	100%
Alfalfar	Parque de bolsillo	Equipamiento	70%	217,232	217,231.56	217,231.54	100%
Alfonso XIII	Alarmas vecinales	Prevención del delito	100%	217,232	217,231.56	211,900.44	98%
Alpes	Alarmas vecinales	Prevención del delito	90%	217,232	217,231.56	211,900.44	98%
Alpes (Ampl)	Recuperar espacio público	Obras y servicios	80%	217,232	217,231.56	-	0%
Arboledas Politoco	Gimnasio al aire libre	Equipamiento	100%	217,232	217,231.56	217,231.55	100%
Arcos de Centenario	Recuperar espacio público	Obras y servicios	90%	217,232	217,231.56	195,674.15	90%
Arturo Gamíz	Juegos Infantiles	Equipamiento	100%	217,232	217,231.56	217,156.40	100%
Arturo Martínez	Rehabilitación de espacios públicos y áreas verdes	Infraestructura urbana	0%	217,232	217,231.56	-	0%
Arvide	Alarmas vecinales	Prevención del delito	90%	217,232	217,231.56	211,900.44	98%
Atlamaxac	Reja perimetral	Infraestructura urbana	100%	217,232	217,231.56	216,836.33	100%
Atlamaya	Banquetas	Obras y servicios	20%	217,232	217,231.56	140,935.60	65%
Ave Real	Juegos Infantiles	Equipamiento	100%	217,232	217,231.56	217,231.56	100%
Ave Real (Ampl)	Bardas o rejas perimetrales	Obras y servicios	40%	217,232	217,231.56	-	0%
Axotla	Instalación de luminarias	Prevención del delito	100%	217,232	217,231.56	-	0%
Balcones de Cehuayo	Instalación de luminarias tipo baliza	Prevención del delito	100%	217,232	217,231.56	217,231.56	100%
Barrio Norte	Cancha de futbol rápido	Equipamiento	50%	217,232	217,231.56	217,231.55	100%
Batallón de San Patricio (U Hab)	Construcción de palapas y bancas	Obras y servicios	100%	217,232	217,231.56	-	0%
Bejero	Reja perimetral	Infraestructura urbana	90%	217,232	217,231.56	217,231.56	100%
Belén de las Flores	Bardas o rejas perimetrales	Obras y servicios	100%	217,232	217,231.56	-	0%
Belen de las Flores (U Hab)	Luminarias	Prevención del delito	100%	217,232	217,231.56	-	0%
Belén de las Flores Sección Relleno	Luminarias de ménsula	Prevención del delito	100%	217,232	217,231.56	216,001.79	99%
Belén de las Flores_	Instalación de luminarias tipo baliza	Prevención del delito	100%	217,232	217,231.56	-	0%
Bellavista	Luminarias tipo ménsula	Prevención del delito	100%	217,232	217,231.56	168,233.66	77%
Bonanza	Alarmas vecinales	Prevención del delito	90%	217,232	217,231.56	211,900.44	98%
Bosques de Tarango	Alumbrado Público	Prevención del delito	100%	217,232	217,231.56	-	0%
Calzada Jalalpa	Gimnasio al aire libre	Equipamiento	100%	217,232	217,231.56	217,231.56	100%
Campo de Tiro los Gamitos	Instalación de lámparas de baliza	Prevención del delito	100%	217,232	217,231.56	20,870.59	10%
Canutillo (Aguascalientes)	Remozamiento y pintura en fachadas	Obras y servicios	100%	217,232	217,231.56	-	0%
Canutillo 3ra Sección	Cámaras de vigilancia	Prevención del delito	100%	217,232	217,231.56	211,900.44	98%
Canutillo Predio la Presa	Bardas o rejas perimetrales	Obras y servicios	50%	217,232	217,231.56	217,122.94	100%
Cañada del Olivar (U Hab)	Luminarias tipo baliza	Prevención del delito	100%	217,232	217,231.56	-	0%

III.10 PRESUPUESTO PARTICIPATIVO

DELEGACIÓN / COLONIA O PUEBLO ORIGINARIO	PROYECTO	DESCRIPCIÓN	AVANCE DEL PROYECTO (%)	PRESUPUESTO (Pesos con centésimas)			
				APROBADO*	MODIFICADO	EJERCIDO	VAR %
Carola	Cámaras de vigilancia	Prevención del delito	100%	217,232	217,231.56	211,900.44	98%
Cedro Chico	Instalación de luminarias	Prevención del delito	100%	217,232	217,231.56	215,606.07	99%
Chimalistac	Banquetas	Obras y servicios	100%	217,232	217,231.56	217,230.01	100%
Colinas de Tarango	Rehabilitación de caseta	Prevención del delito	90%	217,232	217,231.56	-	0%
Colinas del Sur	Bardas o rejas perimetrales	Obras y servicios	95%	217,232	217,231.56	217,122.94	100%
Conciencia Proletaria	Gimnasio al aire libre	Equipamiento	100%	217,232	217,231.56	217,231.56	100%
Cooperativa Cehuayo	Centro interactivo	Infraestructura urbana	0%	217,232	217,231.56	-	0%
Corpus Christy	Recuperar espacio público	Obras y servicios	50%	217,232	217,231.56	-	0%
Corpus Christy Ampl Xocomecatla	Instalación de lámparas baliza	Prevención del delito	100%	217,232	217,231.56	217,231.56	100%
COVE	Luminarias brazo corto	Prevención del delito	100%	217,232	217,231.56	217,231.55	100%
Cristo Rey	Luminarias tipo baliza	Prevención del delito	100%	217,232	217,231.56	217,231.55	100%
Desarrollo Urbano	Parque de bolsillo	Equipamiento	100%	217,232	217,231.56	217,231.56	100%
Dos Rios	Luminarias tipo baliza	Prevención del delito	90%	217,232	217,231.56	217,166.33	100%
El Árbol	Pavimentación	Obras y servicios	100%	217,232	217,231.56	217,214.36	100%
El Batan	Remozamiento de fachadas y pintura (25 viviendas)	Obras y servicios	90%	217,232	217,231.56	-	0%
El Bosque	Recuperacion de espacios juegos infantiles	Infraestructura urbana	100%	217,232	217,231.56	217,231.56	100%
El Bosque 2a Sección (Ampl)	Instalación de luminarias tipo baliza	Prevención del delito	100%	217,232	217,231.56	7,024.02	3%
El Bosque Sección Torres	Recuperación de espacios públicos (áreas verdes)	Infraestructura urbana	47%	217,232	217,231.56	103,976.81	48%
El Capulín	Juegos Infantiles	Equipamiento	100%	217,232	217,231.56	217,231.54	100%
El Capulín (Ampl)	Recuperar espacio público	Obras y servicios	98%	217,232	217,231.56	212,975.13	98%
El Cuernito	Mantto preventivo y correctivo a canchas deportivos (trotapista)	Obras y servicios	90%	217,232	217,231.56	-	0%
El Mirador	Instalación de luminarias de baliza	Prevención del delito	100%	217,232	217,231.56	8,756.37	4%
El paraíso	Juegos Infantiles	Equipamiento	100%	217,232	217,231.56	217,228.78	100%
El Pirú (Fracc)	Instalación de Alumbrado Público	Prevención del delito	100%	217,232	217,231.56	216,001.79	99%
El Pirul	Pavimentación	Obras y servicios	100%	217,232	217,231.56	-	0%
El Pocito	Cancha deportiva	Equipamiento	50%	217,232	217,231.56	-	0%
El Rodeo	Reja perimetral	Infraestructura urbana	100%	217,232	217,231.56	-	0%
El Ruedo	Escalinata con barandal	Obras y servicios	70%	217,232	217,231.56	217,171.44	100%
Emancipacion del Pueblo	Parque de bolsillo	Equipamiento	100%	217,232	217,231.56	217,230.07	100%
Estado de Hidalgo	Remozamiento y pintura en fachadas	Obras y servicios	90%	217,232	217,231.56	211,900.44	98%
Estado de Hidalgo (Ampl.)	Remozamiento de pintura en fachadas	Obras y servicios	60%	217,232	217,231.56	-	0%
Estado de Hidalgo_	Instalación de lámparas tipo ménsula	Prevención del delito	100%	217,232	217,231.56	216,001.78	99%
Flor de María	Alarmas Vecinales	Prevención del delito	90%	217,232	217,231.56	211,900.44	98%
Florida	Rehabilitación áreas verdes	Infraestructura urbana	0%	217,232	217,231.56	-	0%
Francisco Villa	Luminarias tipo baliza	Prevención del delito	90%	217,232	217,231.56	-	0%
Galeana	Escalinatas	Obras y servicios	85%	217,232	217,231.56	-	0%
Garcimarrero	Luminarias	Prevención del delito	100%	217,232	217,231.56	217,231.56	100%
Garcimarrero Norte	Escalinatas con barandal	Obras y servicios	85%	217,232	217,231.56	-	0%
Garcimarrero Reacomodo	Luminarias tipo ménsula	Prevención del delito	100%	217,232	217,231.56	-	0%
Golondrinas	Parque de bolsillo	Equipamiento	100%	217,232	217,231.56	217,195.35	100%
Golondrinas 1ª Sección	Gimnasio al aire libre	Equipamiento	100%	217,232	217,231.56	155,304.16	71%
Golondrinas 2ª Sección	Cancha deportiva	Equipamiento	20%	217,232	217,231.56	201,318.00	93%
Gral. A Rosales	Escalinatas con barandal	Obras y servicios	100%	217,232	217,231.56	216,954.30	100%
Gral. Carlos A. Madrazo	Juegos Infantiles	Equipamiento	100%	217,232	217,231.56	217,229.70	100%

III.10 PRESUPUESTO PARTICIPATIVO

DELEGACIÓN / COLONIA O PUEBLO ORIGINARIO	PROYECTO	DESCRIPCIÓN	AVANCE DEL PROYECTO (%)	PRESUPUESTO (Pesos con centésimas)			
				APROBADO*	MODIFICADO	EJERCIDO	VAR %
Guadalupe Inn	Instalar módulo de juegos infantiles	Infraestructura urbana	98%	217,232	217,231.56	212,975.13	98%
Hacienda Guadalupe Chimalistac	Rehabilitación áreas verdes	Infraestructura urbana	75%	217,232	217,231.56	163,034.52	75%
Heron Proal	Juegos Infantiles	Equipamiento	100%	217,232	217,231.56	217,229.53	100%
Hogar y Redención	Gimnasio al aire libre	Equipamiento	100%	217,232	217,231.56	118,119.25	54%
Isidro Fabela	Parque de bolsillo	Equipamiento	100%	217,232	217,231.56	217,231.56	100%
Jalalpa	Recuperar espacio público	Obras y servicios	100%	217,232	217,231.56	195,674.15	90%
Jalalpa (Ampl)	Luminarias tipo baliza	Prevención del delito	100%	217,232	217,231.56	-	0%
Jalalpa el Grande	Cuatrimoto	Prevención del delito	100%	217,232	217,231.56	217,000.00	100%
Jalalpa Tepito	Luminarias tipo baliza	Prevención del delito	100%	217,232	217,231.56	217,231.56	100%
Jardines del Pedregal	Rehabilitar espacio público y áreas verdes	Infraestructura urbana	100%	217,232	217,231.56	-	0%
José María Pino Suárez	Gimnasio al aire libre	Equipamiento	100%	217,232	217,231.56	208,546.56	96%
Juristas	Red de drenaje	Obras y servicios	100%	217,232	217,231.56	215,973.42	99%
La Angostura	Reja perimetral	Infraestructura urbana	100%	217,232	217,231.56	216,884.36	100%
La Araña	Reja perimetral	Infraestructura urbana	5%	217,232	217,231.56	217,231.56	100%
La Cañada	Juegos Infantiles	Equipamiento	100%	217,232	217,231.56	217,231.54	100%
La Cascada	Instalación de lámparas de baliza	Prevención del delito	100%	217,232	217,231.56	-	0%
La Cebada (Ampl)	Instalación de luminarias baliza	Prevención del delito	100%	217,232	217,231.56	-	0%
La Conchita	Instalación de Luminarias tipo baliza	Prevención del delito	100%	217,232	217,231.56	-	0%
La Herradura	Alarmas vecinales	Prevención del delito	90%	217,232	217,231.56	211,900.44	98%
La Huerta	Recuperación de espacios públicos (Cancha deportiva)	Obras y servicios	30%	217,232	217,231.56	-	0%
La Joya	Colocación de barandal	Equipamiento	30%	217,232	217,231.56	197,679.66	91%
La Loma	Cámaras de seguridad	Prevención del delito	100%	217,232	217,231.56	211,900.44	98%
La Martinica	Canchas de futbol	Equipamiento	90%	217,232	217,231.56	199,597.85	92%
La Mexicana	Alarmas Vecinales	Prevención del delito	90%	217,232	217,231.56	211,900.44	98%
La Mexicana (Ampl)	Instalación de luminarias	Prevención del delito	100%	217,232	217,231.56	216,001.79	99%
La Milagrosa	Juegos Infantiles	Equipamiento	100%	217,232	217,231.56	217,231.54	100%
La Otra Banda	Pintura en fachadas	Obras y servicios	100%	217,232	217,231.56	-	0%
La Palmita	Loza para centro interactivo		50%	217,232	217,231.56	201,391.13	93%
La Pera Xochinahuac (U Hab)	Gimnasio al aire libre	Equipamiento	0%	217,232	217,231.56	-	0%
La Presa	Instalación de Luminarias tipo baliza	Prevención del delito	100%	217,232	217,231.56	-	0%
La Presa Sección Hornos	Gimnasio al aire libre	Equipamiento	100%	217,232	217,231.56	217,231.56	100%
Ladera Grande o La Cebadita	Juegos Infantiles	Equipamiento	100%	217,232	217,231.56	217,156.40	100%
Las Águilas	Rehabilitación áreas verdes	Infraestructura urbana	100%	217,232	217,231.56	-	0%
Las Águilas (Ampl.)	Alarmas vecinales	Prevención del delito	90%	217,232	217,231.56	211,900.44	98%
Las Águilas Sección Hornos	Salón de usos múltiples	Obras y servicios	100%	217,232	217,231.56	-	0%
Las Cuevitas	Alarmas vecinales	Prevención del delito	90%	217,232	217,231.56	211,900.44	98%
Las Palmas	Gimnasio al aire libre	Equipamiento	34%	217,232	217,231.56	74,625.49	34%
Liberación Proletaria	Alarmas vecinales	Prevención del delito	90%	217,232	217,231.56	211,900.44	98%
Liberales de 1857	Alarmas vecinales	Prevención del delito	90%	217,232	217,231.56	211,900.44	98%
Llano Redondo	Remodelación de cancha	Obras y servicios	100%	217,232	217,231.56	217,231.55	100%
Lomas de Axomiatla	Cámaras de vigilancia	Prevención del delito	100%	217,232	217,231.56	211,900.44	98%
Lomas de Becerra	Recuperar espacio público	Obras y servicios	98%	217,232	217,231.56	212,975.13	98%
Lomas de Becerra (U Hab)	Mantenimiento de centro social	Obras y servicios	0%	217,232	217,231.56	-	0%
Lomas de Becerra Arvide (U Hab)	Luminarias de ménsula	Prevención del delito	100%	217,232	217,231.56	-	0%
Lomas de Capula	Instalación de luminarias tipo baliza	Prevención del delito	100%	217,232	217,231.56	-	0%

III.10 PRESUPUESTO PARTICIPATIVO

DELEGACIÓN / COLONIA O PUEBLO ORIGINARIO	PROYECTO	DESCRIPCIÓN	AVANCE DEL PROYECTO (%)	PRESUPUESTO (Pesos con centésimas)			
				APROBADO*	MODIFICADO	EJERCIDO	VAR %
Lomas de Centenario (U Hab)	Pavimentación	Obras y servicios	100%	217,232	217,231.56	-	0%
Lomas de Chamontoya	Instalación de luminarias tipo baliza	Prevención del delito	100%	217,232	217,231.56	217,231.56	100%
Lomas de Guadalupe	Instalación de luminarias	Prevención del delito	100%	217,232	217,231.56	22,214.51	10%
Lomas de la Era	Gimnasio al aire libre	Equipamiento	43%	217,232	217,231.56	93,862.64	43%
Lomas de las Águilas	Cámaras de vigilancia	Prevención del delito	100%	217,232	217,231.56	211,900.44	98%
Lomas de los Angeles Tetelpan	Reja perimetral	Infraestructura urbana	100%	217,232	217,231.56	216,701.24	100%
Lomas de los Cedros	Barda centro social	Obras y servicios	100%	217,232	217,231.56	217,231.55	100%
Lomas de Nuevo México	Rehabilitación andador canteros	Obras y servicios	100%	217,232	217,231.56	-	0%
Lomas de Plateros (U Hab) I	Instalar módulo de juegos infantiles	Infraestructura urbana	90%	217,232	217,231.56	-	0%
Lomas de Plateros (U Hab) II	Recuperación de espacios públicos (Proyecto de reciclaje)	Infraestructura urbana	90%	217,232	217,231.56	-	0%
Lomas de Puerta Grande	Gimnasio al aire libre	Equipamiento	100%	217,232	217,231.56	217,231.15	100%
Lomas de San Ángel Inn	Mantto y rehabilitación de espacios públicos	Obras y servicios	0%	217,232	217,231.56	-	0%
Lomas de Santa Fe	Instalación de luminarias baliza	Prevención del delito	100%	217,232	217,231.56	202,597.74	93%
Lomas de Santa Fe II	Instalación de luminarias baliza	Prevención del delito	90%	217,232	217,231.56	216,740.34	100%
Lomas de Santo Domíngo	Alarmas vecinales	Prevención del delito	90%	217,232	217,231.56	211,900.44	98%
Lomas de Santo Domíngo (Ampl)	Rehabilitación de espacio público	Obras y servicios	32%	217,232	217,231.56	71,516.81	33%
Lomas de Tarango	Cámaras de vigilancia	Prevención del delito	100%	217,232	217,231.56	211,900.44	98%
Lomas de Tetelpan	Recuperar espacio público	Obras y servicios	90%	217,232	217,231.56	195,674.15	90%
Lomas del Capulín	Pavimentación	Obras y servicios	100%	217,232	217,231.56	53,275.38	25%
Loreto	Cuatrimoto	Prevención del delito	100%	217,232	217,231.56	217,000.00	100%
Los Cedros	Instalación de luminarias tipo baliza	Prevención del delito	100%	217,232	217,231.56	-	0%
Los Gamitos	Pintura en fachadas	Obras y servicios	100%	217,232	217,231.56	-	0%
Margarita M. de Juárez	Mantto de banquetas y guarniciones	Obras y servicios	85%	217,232	217,231.56	-	0%
María G. de García Ruíz	Alarmas vecinales	Prevención del delito	90%	217,232	217,231.56	211,900.44	98%
Mártires de Tacubaya	Alarmas vecinales	Prevención del delito	90%	217,232	217,231.56	211,900.44	98%
Merced Gómez	Mantto y rehabilitación de espacios públicos	Obras y servicios	50%	217,232	217,231.56	-	0%
Metropolitano (U Hab)	Juegos Infantiles	Equipamiento	100%	217,232	217,231.56	-	0%
Miguel Gaona Armenta	Juegos Infantiles	Equipamiento	100%	217,232	217,231.56	217,226.04	100%
Miguel Hidalgo	Alarmas vecinales	Prevención del delito	90%	217,232	217,231.56	211,900.44	98%
Milpa del Cedro	Gimnasio al aire libre	Equipamiento	100%	217,232	217,231.56	217,229.08	100%
Minas de Cristo	Recuperar espacio público	Obras y servicios	100%	217,232	217,231.56	217,231.55	100%
Molino de Rosas	Recuperación de espacios públicos	Obras y servicios	100%	217,232	217,231.56	-	0%
Molino de Rosas (Ampl)	Gimnasio al aire libre	Equipamiento	73%	217,232	217,231.56	160,205.86	74%
Molino de Santo Domingo	Juegos Infantiles	Equipamiento	100%	217,232	217,231.56	217,231.54	100%
Molino de Santo Domingo (U Hab)	Luminarias tipo baliza	Prevención del delito	100%	217,232	217,231.56	-	0%
Ocho de agosto	Pintura en fachadas	Obras y servicios	50%	217,232	217,231.56	-	0%
Ocotillos	Escalinata y banquetas	Obras y servicios	100%	217,232	217,231.56	217,228.48	100%
Olivar de los Padres	Instalación de luminarias	Prevención del delito	100%	217,232	217,231.56	1,105.46	1%
Olivar del Conde 1a Sección I	Instalación de luminarias tipo baliza	Prevención del delito	100%	217,232	217,231.56	-	0%
Olivar del Conde 1a Sección II	Instalación de luminaria tipo baliza	Prevención del delito	100%	217,232	217,231.56	-	0%
Olivar del Conde 2a Sección I	Luminarias tipo baliza	Prevención del delito	100%	217,232	217,231.56	217,231.56	100%
Olivar del Conde 2a Sección II	Recuperación de espacios públicos	Obras y servicios	40%	217,232	217,231.56	-	0%
Palmas	Recuperar espacio público	Obras y servicios	100%	217,232	217,231.56	217,227.34	100%
Palmas Axotitla	Rehabilitación de espacios públicos	Obras y servicios	100%	217,232	217,231.56	216,526.46	100%

III.10 PRESUPUESTO PARTICIPATIVO

DELEGACIÓN / COLONIA O PUEBLO ORIGINARIO	PROYECTO	DESCRIPCIÓN	AVANCE DEL PROYECTO (%)	PRESUPUESTO (Pesos con centésimas)			
				APROBADO*	MODIFICADO	EJERCIDO	VAR %
Paraje el Caballito	Instalación de luminarias	Prevención del delito	100%	217,232	217,231.56	216,001.79	99%
Parque Residencial San Antonio (U. H.)	Pluma automatizada	Prevención del delito	95%	217,232	217,231.56	-	0%
Paseo de las Lomas-San Gabriel	Luminarias tipo baliza	Prevención del delito	100%	217,232	217,231.56	213,819.90	98%
Piloto (Adolfo López Mateos)	Instalación de luminarias tipo baliza	Prevención del delito	100%	217,232	217,231.56	-	0%
Piloto (Adolfo López Mateos Ampl)	Rehabilitación y mantenimiento de espacios públicos y áreas verdes	Obras y servicios	10%	217,232	217,231.56	217,122.94	100%
Poder Popular	Lugar para adulto mayores		60%	217,232	217,231.56	205,050.89	94%
Pólvora	Gimnasio al aire libre	Equipamiento	100%	217,232	217,231.56	217,231.56	100%
Ponciano Arriaga	Luminarias tipo baliza	Prevención del delito	100%	217,232	217,231.56	217,231.56	100%
Prados la Providencia	Alarmas vecinales	Prevención del delito	90%	217,232	217,231.56	211,900.45	98%
Presidentes	Parque de bolsillo	Equipamiento	100%	217,232	217,231.56	217,231.56	100%
Presidentes 1a (Ampl)	Recuperar espacio público (Gimnasio al aire libre)	Obras y servicios	100%	217,232	217,231.56	217,231.55	100%
Presidentes 2a (Ampl)	Juegos Infantiles	Equipamiento	100%	217,232	217,231.56	13,849.89	6%
Privada Centenario	Juegos Infantiles	Equipamiento	100%	217,232	217,231.56	217,228.06	100%
Prof. José Arturo López	Construcción de salón de usos múltiples	Obras y servicios	5%	217,232	217,231.56	-	0%
Progreso Tizapan	Construcción centro social	Obras y servicios	100%	217,232	217,231.56	217,231.01	100%
Pueblo Nuevo	Instalación de lámparas de baliza	Prevención del delito	100%	217,232	217,231.56	195,696.74	90%
Puente Colorado	Banquetas	Obras y servicios	100%	217,232	217,231.56	-	0%
Puente Colorado (Ampl)	Escalinata con barandal	Obras y servicios	5%	217,232	217,231.56	216,854.98	100%
Punta de Cehuayo	Recuperación de espacios públicos Gimnasio al aire libre	Obras y servicios	100%	217,232	217,231.56	217,218.65	100%
Reacomodo el Cuernito	Instalación de luminarias	Prevención del delito	100%	217,232	217,231.56	4,634.82	2%
Reacomodo Pino Suárez	Recuperación de espacios públicos (Cancha deportiva)	Obras y servicios	60%	217,232	217,231.56	-	0%
Real del Monte	Rehabilitar espacio público y áreas verdes	Equipamiento	0%	217,232	217,231.56	-	0%
Rincón de la Bolsa	Escalinata con barandal	Obras y servicios	100%	217,232	217,231.56	216,064.51	99%
Rinconada de Tarango	Red de drenaje	Obras y servicios	30%	217,232	217,231.56	217,231.56	100%
San Ángel	Caseta de vigilancia	Prevención del delito	90%	217,232	217,231.56	217,231.51	100%
San Ángel Inn	Recuperar espacio público	Obras y servicios	97%	217,232	217,231.56	212,566.71	98%
San Bartolo Ameyalco (Pblo)	Centro de salud remodelación	Obras y servicios	70%	217,232	217,231.56	-	0%
San Clemente	Recuperar espacio público	Obras y servicios	90%	217,232	217,231.56	195,542.13	90%
San Gabriel	Red hidráulica	Obras y servicios	50%	217,232	217,231.56	217,230.87	100%
San Pedro de los Pinos	Instalación de luminarias tipo baliza	Prevención del delito	100%	217,232	217,231.56	209,152.06	96%
Santa Fe	Recuperación de espacios públicos	Obras y servicios	100%	217,232	217,231.56	217,231.56	100%
Santa Fe (U Hab)	Mejoramiento urbano	Obras y servicios	0%	217,232	217,231.56	-	0%
SANTA FE KM. 8.5	Gimnasio al aire libre	Equipamiento	100%	217,232	217,231.56	93,862.64	43%
Santa Lucia	Luminaria tipo chapultepec	Prevención del delito	100%	217,232	217,231.56	217,226.34	100%
Santa Lucia (Pblo)	Banquetas	Obras y servicios	100%	217,232	217,231.56	217,231.11	100%
Santa Lucia Reacomodo	Instalación de luminarias tipo baliza	Prevención del delito	100%	217,232	217,231.56	217,231.56	100%
Santa María Nonoalco	Recuperar espacio público	Obras y servicios	50%	217,232	217,231.56	213,080.64	98%
Santa Rosa Xochiac (Pblo)	Escalinatas	Obras y servicios	0%	217,232	217,231.56	-	0%
Sears Roebuck (U Hab)	Sustitución de red hidráulica	Obras y servicios	50%	217,232	217,231.56	-	0%
Tarango (U Hab)	Puertas automatizadas	Obras y servicios	95%	217,232	217,231.56	-	0%
Tecolalco	Gimnasio al aire libre	Equipamiento	100%	217,232	217,231.56	90,256.11	42%
Tejocote	Reja perimetral	Infraestructura urbana	100%	217,232	217,231.56	-	0%
Tepeaca	Reja perimetral	Infraestructura urbana	100%	217,232	217,231.56	217,230.33	100%

III.10 PRESUPUESTO PARTICIPATIVO

DELEGACIÓN / COLONIA O PUEBLO ORIGINARIO	PROYECTO	DESCRIPCIÓN	AVANCE DEL PROYECTO (%)	PRESUPUESTO (Pesos con centésimas)			
				APROBADO*	MODIFICADO	EJERCIDO	VAR %
Tepeaca (Ampl)	Pavimentación	Obras y servicios	0%	217,232	217,231.56	-	0%
Tepopotla	Reja perimetral	Infraestructura urbana	100%	217,232	217,231.56	217,231.56	100%
Tetelpan	Recuperar espacio público	Obras y servicios	100%	217,232	217,231.56	217,231.55	100%
Tetelpan (Pblo)	Escalinatas	Obras y servicios	100%	217,232	217,231.56	216,954.30	100%
Tetlalpan	Gimnasio al aire libre	Equipamiento	100%	217,232	217,231.56	217,231.55	100%
Tizampampano	Escalinatas con barandal	Obras y servicios	90%	217,232	217,231.56	217,189.90	100%
Tizapan-Tizapan San Ángel	Continuación kiosco	Obras y servicios	100%	217,232	217,231.56	165,180.82	76%
Tlacopac	Rehabilitación de áreas verdes y camellones	Infraestructura urbana	0%	217,232	217,231.56	-	0%
Tlacoyaque	Gimnasio al aire libre	Equipamiento	43%	217,232	217,231.56	93,844.29	43%
Tlacoyaque (Ampl)	Juegos Infantiles	Equipamiento	100%	217,232	217,231.56	217,231.53	100%
Tlacoyaque (Barr)	Pavimentación	Obras y servicios	100%	217,232	217,231.56	92,071.18	42%
Tlacuitlapa	Gimnasio al aire libre	Equipamiento	100%	217,232	217,231.56	217,231.56	100%
Tlacuitlapa 2do Reacomodo (Ampl)	Instalación de luminarias tipo baliza	Prevención del delito	100%	217,232	217,231.56	3,363.74	2%
Tlapechico	Alarmas vecinales	Prevención del delito	90%	217,232	217,231.56	211,900.44	98%
Tolteca	Rehabilitación de espacio público /continuación del rescate del parque Tolteca)	Obras y servicios	100%	217,232	217,231.56	217,230.13	100%
Torres de Mixcoac (U Hab)	Albañilería y pintura	Obras y servicios	100%	217,232	217,231.56	-	0%
Torres de Potrero	Gimnasio al aire libre	Equipamiento	100%	217,232	217,231.56	217,231.56	100%
Torres San Antonio (U Hab)	Juegos Infantiles	Equipamiento	100%	217,232	217,231.56	-	0%
Torres San Pedro (U. H.)	Luminarias tipo baliza	Prevención del delito	100%	217,232	217,231.56	-	0%
Unidad Popular Tepeaca	Gimnasio al aire libre	Equipamiento	100%	217,232	217,231.56	217,231.05	100%
Union Olivos	Terminación de parque	Obras y servicios	100%	217,232	217,231.56	216,702.76	100%
Unión Popular Emiliano Zapata (U Hab)	Luminaria tipo baliza	Prevención del delito	100%	217,232	217,231.56	-	0%
Valentín Gómez Farias	Barda perimetral	Obras y servicios	100%	217,232	217,231.56	216,884.07	100%
Villa Progresista	Mantto y rehabilitación de espacios publicos	Obras y servicios	97%	217,232	217,231.56	211,259.33	97%
Villa Solidaridad	Reja perimetral	Infraestructura urbana	50%	217,232	217,231.56	-	0%
Villa Verdum	Luminarias	Prevención del delito	90%	217,232	217,231.56	-	0%
Zenon delgado	Cuatrimoto	Prevención del delito	100%	217,232	217,231.56	217,000.00	100%
Zotoltitla	Gimnasio al aire libre	Equipamiento	100%	217,232	217,231.56	217,231.56	100%
TOTAL URG				**53,656,196**	**53,656,196.00**	**32,795,554.19**	
DELEGACIÓN AZCAPOTZALCO							
Providencia	O.02D2.4009	Banquetas Y Guarniiciones	100%	336,214	336,214.00	335,881.32	99.90%
Conj.Hab. Rosendo Salazar	O.02D2.4010	Banquetas Y Guarniciones	100%	336,214	336,214.00	335,881.32	99.90%
Fracc. San Antonio	O.02D2.4011	Banquetas Y Guarniciones	100%	336,214	336,214.00	335,881.32	99.90%
U.H. Villas Azcapotzalco	O.02D2.4012	Banquetas Y Guarniciones	100%	336,214	336,214.00	335,881.32	99.90%
Ampliación Cosmopolita	O.02D2.4013	Banquetas Y Guarniciones	100%	336,214	336,214.00	335,881.32	99.90%
Libertad	O.02D2.4015	Banquetas Y Guarniciones	100%	336,214	336,214.00	336,194.02	99.90%
Los Reyes Barrio	O.02D2.4016	Banquetas Y Guarniciones	100%	336,214	336,214.00	336,194.02	99.90%
Nueva El Rosario	O.02D2.4017	Banquetas Y Guarniciones	100%	336,214	336,214.00	336,194.02	99.90%
Obrero Popular	O.02D2.4018	Banquetas Y Guarniciones	100%	336,214	336,214.00	286,680.46	85.30%
Santa Barbara Pueblo	O.02D2.4019	Banquetads Y Guarniciones	100%	336,214	336,214.00	336,002.33	99.90%
Sector Naval	O.02D2.4021	Banquetas Y Guarniciones	100%	336,214	336,214.00	336,194.02	99.90%
La Preciosa	O.02D2.4008	Banquetas Y Guarniciones	100%	336,214	336,214.00	335,881.32	99.90%
Ampl. San Pedro Xalpa I	O.02D2.40014	Banquetas Y Guarniciones	100%	336,214	336,214.00	288,588.63	85.80%

III.10 PRESUPUESTO PARTICIPATIVO

DELEGACIÓN / COLONIA O PUEBLO ORIGINARIO	PROYECTO	DESCRIPCIÓN	AVANCE DEL PROYECTO (%)	PRESUPUESTO (Pesos con centésimas)			
				APROBADO*	MODIFICADO	EJERCIDO	VAR %
Prohogar I	O.02D2.4024	Banquetas Y Guarniciones	100%	336,214	336,214.00	288,588.63	85.80%
U.H. El Rosario "C"	O.02D2.4007	Banquetas Y Guarniciones	100%	336,214	336,214.00	335,881.32	99.60%
Tlatilco	O.02D2.4022	Banquetas Y Guarniciones	100%	336,214	336,214.00	315,730.07	93.90%
Sta.Cruz De Las Salinas	O.02D2.4020	Banquets Y Guarniciones	100%	336,214	336,214.00	332,002.39	98.70%
Un Higar P/C Trabajador	O.02D2.4023	Banquetas Y Gurniciones	100%	336,214	336,214.00	336,194.00	99.90%
Prohogar Ii	O.02D2.4025	Banquetas Y Guarniciones	100%	336,214	336,214.00	289,558.74	86.10%
Nextengo	O.02D2.4063	Banquetas Y Guarniciones	100%	336,214	336,214.00	-	0.00%
Ignacio Allende	O.02D2.4064	Banquetas Y Guarniciones	100%	336,214	336,214.00	-	0.00%
San Miguel Amantla Pue		Banquetas Y Guarniciones	100%	336,214	336,214.00	-	0.00%
San Sebastian	O.02D2.4069	Banquetas Y Guarniciones	100%	336,214	336,214.00	-	0.00%
U.H. Pantaco (2)	O.02D2.4066	Banquetas Y Guarniciones	100%	198,627	198,627.00	-	0.00%
U.H.Ecol.Nov. Impacto	O.02D2.4037	Espacio Público	100%	336,214	336,214.00	313,080.35	93.10%
Euzkadi	O.02D2.4038	Espacio Público	100%	336,214	336,214.00	-	0.00%
Jardín Azpeitia	O.02D2.4041	Espacio Público	100%	336,214	336,214.00	284,917.87	84.70%
Nueva España	O.02D2.4042	Espacio Público	100%	336,214	336,214.00	326,265.15	97.00%
U.H. Tlatilco	O.02D2.4044	Espacio Público	100%	336,214	336,214.00	-	0.00%
Vic. De Las Democracias	O.02D2.4045	Espacio Público	100%	336,214	336,214.00	-	0.00%
U.H. Hog. Ferrocarrileros	O.02D2.4039	Espacio Público	100%	336,214	336,214.00	-	0.00%
Pasteros	O.02D2.4030	Espacio Público	100%	336,214	336,214.00	263,204.06	78.30%
San Martin Xochinahuac Pue	O.02D2.4046	Espacio Público	100%	336,214	336,214.00	294,603.74	87.60%
U.H.Ftes.Azcapo-Vill.Azca	O.02D2.4028	Espacio Público	100%	336,214	336,214.00	336,213.45	100.00%
Porvenir	O.02D2.4047	Espacio Público	100%	336,214	336,214.00	325,917.83	96.90%
Clavería	O.02D2.4026	Especio Público	100%	336,214	338,508.00	332,732.86	98.90%
San Pedro Xalpa Pue.	O.02D2.4032	Espacio Público	100%	336,214	336,214.00	-	0.00%
Ampliación Petrolera		Pavimentación	100%	336,214	336,214.00	262,666.22	78.10%
Prados Del Rosario		Pavimentación	100%	336,214	336,214.00	262,666.22	78.10%
Amplsan Pedro Xalpa Ii		Pavimentación	100%	336,214	336,214.00	262,666.22	78.10%
Patrimonio Familiar		Pavimentación	100%	336,214	336,214.00	262,666.22	78.10%
Del Recreo		Pavimentación	100%	336,214	336,214.00	262,666.22	78.10%
U.H.Issfam Las Armas		Pavimentación	100%	336,214	336,214.00	262,666.22	78.10%
Petrolera		Pavimentación	100%	336,214	336,214.00	262,666.22	78.10%
U.H.Cruz Roja Tepatongo	O.02D2.4035	Pavimentación C/Concreto	100%	336,214	336,214.00	284,286.69	84.50%
Hogar Y Seg7Nva.Sta.María		Pavimentación	100%	336,214	336,214.00	262,666.22	78.10%
Sta.Cruz Acayucan Pue.		Pavimentación	100%	336,214	336,214.00	262,666.22	78.10%
San Juan Tlihuaca Pue		Pavimentación	100%	336,214	336,214.00	262,665.25	78.10%
U.H. Pantaco (1)		Pavimentación	100%	137,587	137,587.00	137,587.00	100.00%
Tierra Nueva		Balizamiento	100%	336,214	336,214.00	306,617.00	91.20%
San Marcos		Balizamiento	100%	336,214	336,214.00	-	0.00%
Nueva Santa María		Señalamiento	100%	336,214	336,214.00	-	0.00%
Coltongo		Alumbrado	100%	336,214	336,214.00	278,404.40	82.80%
El Jaguey Est.Pantaco		Alumbrado	100%	336,214	336,214.00	278,404.40	82.80%
Reynosa Tamaulipas		Alumbrado	100%	336,214	336,214.00	278,404.40	82.80%
La Raza		Alumbrado	100%	336,214	336,214.00	278,404.40	82.80%
Angel Zimbrom		Alumbrado	100%	336,214	336,214.00	278,404.40	82.80%
San Bar. Cahualtongo Pue		Alumbrado	100%	336,214	336,214.00	278,404.40	82.80%
Monte Alto		Alumbrado	100%	336,214	336,214.00	278,404.40	82.80%
Santo Tomas		Alumbrado	100%	336,214	336,214.00	278,404.40	82.80%

III.10 PRESUPUESTO PARTICIPATIVO

DELEGACIÓN / COLONIA O PUEBLO ORIGINARIO	PROYECTO	DESCRIPCIÓN	AVANCE DEL PROYECTO (%)	PRESUPUESTO (Pesos con centésimas)			
				APROBADO*	MODIFICADO	EJERCIDO	VAR %
U.H. El Rosario "A"		Alumbrado	100%	336,214	336,214.00	278,404.40	82.80%
U.H.Manuel R. Anaya Croc		Alumbrado	100%	336,214	336,214.00	278,404.40	82.80%
Santo Domingo Pue		Alumbrado	100%	336,214	336,214.00	278,404.40	82.80%
San Fco. Xocotitla		Añumbrado	100%	336,214	336,214.00	278,404.40	82.80%
U.H. Fco. Villa		Alumbrado	100%	336,214	336,214.00	278,404.40	82.80%
Sta. Apolonia Barrio		Alumbrado	100%	336,214	336,214.00	278,404.40	82.80%
Aguilera		Alumbrado	100%	336,214	336,214.00	278,404.40	82.80%
Del Gas		Alumbrado	100%	336,214	336,214.00	278,404.40	82.80%
Ampl. Del Gas		Alumbrado	100%	336,214	336,214.00	278,404.40	82.80%
Del Maestro		Alumbrado	100%	336,214	336,214.00	278,404.40	82.80%
Industrial Vallejo		Alumbrado	100%	336,214	336,214.00	278,404.40	82.80%
Las Salinas		Alumbrado	100%	336,214	336,214.00	278,404.40	82.80%
Liberación		Alumbrado	100%	336,214	336,214.00	278,404.40	82.80%
San Andrres Pueblo		Alumbrado	100%	336,214	336,214.00	278,404.40	82.80%
San Salvador Xochimancas		Alumbrado	100%	336,214	336,214.00	278,404.40	82.80%
Sta.Ma.Maninalco Pue.		Alumbrado	100%	336,214	336,214.00	278,404.40	82.80%
Ferreria		Alumbrado	100%	336,214	336,214.00	278,404.40	82.80%
San Pablo Xalpa		Alumbrado	100%	336,214	336,214.00	278,404.40	82.80%
Plenitud		Alumbrado	100%	336,214	336,214.00	278,408.74	82.80%
Centro Azcapotzalco		Alumbrado	100%	336,214	335,055.00	278,404.55	82.80%
Cosmopolita		Poda Y Tala	100%	336,214	336,214.00	-	0.00%
San Rafael		Poda Y Tala	100%	336,214	336,214.00	-	0.00%
Sid.Mex.De Electricistas		Poda Y Tala	100%	336,214	336,214.00	-	0.00%
Nuevo San Rafael	A.02D2.4018	Juegos Infantiles	100%	336,214	336,214.00	-	0.00%
San Andres De Las Sal. Pue	A.02D2.4019	Juegos Infantiles	100%	336,214	336,214.00	-	0.00%
Trabajadores Del Hierro	A.02D2.4020	Juegos Infantiles	100%	336,214	336,214.00	-	0.00%
Exhacienda Del Rosario	A.02D2.4021	Juegos Infantiles	100%	336,214	335,055.00	-	0.00%
Sta. Lucia Barrio	A.02D2.4024	Gimnasio	100%	336,214	336,214.00	334,256.00	99.50%
Tezozomoc	A.02D2.4074	Gimnasio	100%	336,214	336,214.00	334,525.99	99.50%
U.H. Xochinahuac	A.02D2.4025	Gimnasio	100%	336,214	336,214.00	-	0.00%
San Mateo	A.02D2.4078	Gimnasio	100%	336,214	336,214.00	334,526.00	99.50%
San Andres Barrio	A.02S2.4027	Gimnasio	100%	336,214	336,214.00	-	0.00%
San Fco.Tetecala Pue	A.02D2.4023	Gimnasio	100%	336,214	336,214.00	-	0.00%
Arenal	A.02D2.4026	Gimnasio	100%	336,214	336,214.00	334,525.82	99.50%
Santa Ines	A.02D2.4040	Patrulla	100%	336,214	336,214.00	336,214.00	100.00%
Aldana	A.02D2.4037	Patrulla	100%	336,214	336,214.00	336,214.00	100.00%
San Bernabe Barrio	A.02D2.4076	Patrulla	100%	336,214	336,214.00	336,214.00	100.00%
Potrero Del Llano	A.02D2.4039	Patrulla	100%	336,214	336,214.00	-	0.00%
Santiago Ahuizotla	A.02D2.4036	Patrulla	100%	336,214	336,214.00	336,214.00	100.00%
San Alvaro	A.02D2.4034	Patrulla	100%	336,214	336,214.00	336,214.00	100.00%
U.H.Presidente Madero	A.02D2.4032	Motopatrulla	100%	336,214	336,214.00	160,738.88	47.80%
U.H.Del Rosario"B"	A.02D2.4031	Motopatrulla	100%	336,214	336,214.00	321,477.76	95.60%
U.H.Pemex Del Rosario	A.02D2.4033	Motopatrulla	100%	336,214	336,214.00	321,477.76	95.60%
Santa Catarina Pue.	A.02D2.4030	Motopatrulla	100%	336,214	336,214.00	321,477.76	95.60%

III.10 PRESUPUESTO PARTICIPATIVO

DELEGACIÓN / COLONIA O PUEBLO ORIGINARIO	PROYECTO	DESCRIPCIÓN	AVANCE DEL PROYECTO (%)	PRESUPUESTO (Pesos con centésimas) APROBADO*	MODIFICADO	EJERCIDO	VAR %
U.H.Jardines Ceylan	A.02D2.4077	Cuatrimoto Y Moto	100%	336,214	336,214.00	-	0.00%
U.H. Ferreria	A.02D2.4016	Alarma Vecinal	100%	336,214	336,214.00	334,182.88	99.40%
U.H.Miguel Hidalgo	A.02D2.4014	Alarma Vecinal	100%	336,214	336,214.00	-	0.00%
U.H.Cuitlahuac 3Y4	A.02D2.4015	Alarma Vecinal	100%	336,214	336,214.00	336,214.00	100.00%
Huatla De Las Sal. Barr.		Tinacos Y Láminas	100%	336,214	336,214.00	-	0.00%
U.H.Conj.San Pablo 396		Impermeabilización	100%	336,214	336,214.00	-	0.00%
U.H.Cuitlahuac 1Y2		Pintura De Fachadas	100%	336,214	336,214.00	-	0.00%
U.H. Demet		Pintura De Fachadas.	100%	336,214	336,214.00	-	0.00%
TOTAL URG				**37,319,730**	**37,319,730**	**24,327,161.46**	
DELEGACIÓN BENITO JUÁREZ							
Acacias	Prevención del Delito	Instalación de luminarias	0%	590,314	590,314.09	115,015.22	19%
Actipan	Obras y servicios	Pavimentación en Vialidades Secundarias	0%	590,314	590,314.09	264,111.18	45%
Álamos I	Infraestructura urbana	Construcción de rampa peatonal	100%	590,314	590,314.09	586,880.79	99%
Álamos II	Equipamiento	Equipamiento de Casa de la Cultura Álamos-Postal	100%	590,314	590,314.09	590,314.00	100%
Albert	Obras y servicios	Mantenimiento de banquetas	100%	590,314	590,314.09	587,133.33	99%
Américas Unidas	Prevención del Delito	Seguridad vecinal, adquisición de panel de alarmas	0%	590,314	590,314.09	404,514.83	69%
Atenor Salas	Prevención del Delito	Alarmas vecinales, adquisición de panel de alarmas	0%	590,314	590,314.09	589,522.44	100%
Ciudad de los Deportes	Infraestructura urbana	Rehabilitación y Construcción de Kiosco	0%	590,314	590,314.09	-	0%
Crédito Constructor	Equipamiento	Suministro y colocación de infraestructura de señalización y catorce letreros	0%	590,314	590,314.09	196,097.45	33%
Centro Urbano Presidente Alemán CUPA	Equipamiento	Suministro y Colocación de Valla Perimetral	100%	590,314	590,314.09	590,314.00	100%
Del Valle I	Prevención del Delito	Instalación de luminarias	0%	590,314	590,314.09	-	0%
Del Valle II	Obras y servicios	Rehabilitación de espacios públicos y áreas verdes	0%	590,314	590,314.09	590,314.00	100%
Del Valle III	Infraestructura urbana	Pavimentación en Vialidades Secundarias	0%	590,314	590,314.09	264,111.18	45%
Del Valle IV	Obras y servicios	Remodelación del Parque Cri-Cri	0%	590,314	590,314.09	219,705.11	37%
Del Valle V	Prevención del Delito	Instalación de luminarias	0%	590,314	590,314.09	-	0%
Del Valle VI	Prevención del Delito	Instalación de luminarias	0%	590,314	590,314.09	-	0%
Del Valle VII	Equipamiento	Instalación de luminarias	0%	590,314	590,314.09	520,213.48	88%
Ermita	Prevención del Delito	Cámaras de vigilancia, adquisición de un sistema de videovigilancia vecinal	0%	590,314	590,314.09	588,815.28	100%
Extremadura Insurgentes	Obras y servicios	Mantenimiento de banquetas	0%	590,314	590,314.09	-	0%
General Pedro María Anaya	Equipamiento	Suministro e instalación de equipo para Gimnasio al Aire Libre que será colocado en el Camellón de la Calle Uxmal	0%	590,314	590,314.09	-	0%
Independencia	Prevención del Delito	Instalación de luminarias	0%	590,314	590,314.09	-	0%
Insurgentes Mixcoac	Infraestructura urbana	Instalación de luminarias	0%	590,314	590,314.09	520,213.48	88%
Insurgentes San Borja	Obras y servicios	Pavimentación en Vialidades Secundarias	0%	590,314	590,314.09	264,111.18	45%
Iztaccíhuatl	Prevención del Delito	Cámaras, alarmas y vecinos alertas, adquisición de un sistema de videovigilancia vecinal	0%	590,314	590,314.09	588,815.29	100%
Josefa Ortíz de Domínguez	Prevención del Delito	Seguridad para mi colonia, adquisición de panel de alarmas	0%	590,314	590,314.09	-	0%

III.10 PRESUPUESTO PARTICIPATIVO

DELEGACIÓN / COLONIA O PUEBLO ORIGINARIO	PROYECTO	DESCRIPCIÓN	AVANCE DEL PROYECTO (%)	PRESUPUESTO (Pesos con centésimas)			
				APROBADO*	MODIFICADO	EJERCIDO	VAR %
Letrán Valle	Prevención del Delito	Sendero seguro, instalación de luminarias	0%	590,314	590,314.09	520,213.48	88%
María Del Carmen	Obras y servicios	Mantenimiento de banquetas	0%	590,314	590,314.09	-	0%
Merced Gómez	Prevención del Delito	Instalación de luminarias	0%	590,314	590,314.09	424,796.52	72%
Miguel Alemán	Prevención del Delito	Ilumina tu colonia, instalación de luminarias	0%	590,314	590,314.09	560,446.96	95%
Miravalle	Obras y servicios	Mantenimiento de banquetas en la Colonia Miravalle	100%	590,314	590,314.09	587,159.57	99%
Mixcoac	Prevención del Delito	Adquisición de panel de alarmas	0%	590,314	590,314.09	589,522.44	100%
Moderna	Prevención del Delito	Sendero seguro, instalación de luminarias	0%	590,314	590,314.09	-	0%
Nápoles	Obras y servicios	Instalación de luminarias	0%	590,314	590,314.09	520,213.48	88%
Nápoles (AMPL)	Infraestructura urbana	Construcción de Jardineras e instalación de luminarias	0%	590,314	590,314.09	-	0%
Narvarte I	Prevención del Delito	Adquisición de un sistema de videovigilancia vecinal	0%	590,314	590,314.09	-	0%
Narvarte II	Prevención del Delito	Adquisición de un sistema de videovigilancia vecinal	0%	590,314	590,314.09	588,815.28	100%
Narvarte III	Prevención del Delito	Instalación de luminarias	0%	590,314	590,314.09	520,213.48	88%
Narvarte IV	Equipamiento	Rehabilitación de Cruces Peatonales Seguros	99%	590,314	590,314.09	590,314.00	100%
Narvarte V	Prevención del Delito	Instalación de luminarias	0%	590,314	590,314.09	520,213.48	88%
Narvarte VI	Prevención del Delito	Adquisición de un sistema de videovigilancia vecinal	0%	590,314	590,314.09	588,815.29	100%
Nativitas	Prevención del Delito	Sendero seguro, instalación de luminarias	0%	590,314	590,314.09	520,213.49	88%
Niños Héroes de Chapultepec	Prevención del Delito	Sendero seguro, instalación de luminarias	0%	590,314	590,314.09	520,213.49	88%
Noche Buena	Prevención del Delito	Adquisición de un sistema de videovigilancia vecinal	0%	590,314	590,314.09	264,111.18	45%
Nonoalco	Prevención del Delito	Instalación de luminarias	0%	590,314	590,314.09	353,069.55	60%
Ocho de Agosto	Obras y servicios	Mantenimiento de banquetas	100%	590,314	590,314.09	582,841.16	99%
Periodista Francisco Zarco	Equipamiento	Suministro e instalación de equipo para Gimnasio al Aire Libre	0%	590,314	590,314.09	-	0%
Piedad Narvarte	Obras y servicios	Rehabilitación de camellón	0%	590,314	590,314.09	-	0%
Portales I	Prevención del Delito	Instalación de luminarias	0%	590,314	590,314.09	-	0%
Portales II	Obras y servicios	Mantenimiento de banquetas	100%	590,314	590,314.09	587,023.77	99%
Portales III	Prevención del Delito	Instalación de luminarias	0%	590,314	590,314.09	-	0%
Portales IV	Prevención del Delito	Instalación de luminarias	0%	590,314	590,314.09	-	0%
Portales Oriente	Equipamiento	Suministro e instalación de equipo para Gimnasio al Aire Libre y Módulos de Juegos	0%	590,314	590,314.09	590,266.00	100%
Postal	Prevención del Delito	Adquisición de un sistema de videovigilancia vecinal	0%	590,314	590,314.09	588,815.29	100%
Residencial Emperadores	Prevención del Delito	Adquisición de un sistema de videovigilancia vecinal	0%	590,314	590,314.09	-	0%
San José Insurgentes	Prevención del Delito	Instalación de luminarias	0%	590,314	590,314.09	520,213.49	88%
San Juan	Obras y servicios	Pavimentación en Vialidades Secundarias	0%	590,314	590,314.09	234,074.80	40%
San Pedro de los Pinos	Prevención del Delito	Adquisición de un sistema de videovigilancia vecinal	0%	590,314	590,314.09	588,815.29	100%
San Simón Ticumac	Equipamiento	Suministro e instalación de equipo para Gimnasio al Aire Libre y Módulos de Juegos	0%	590,314	590,314.09	-	0%
Santa Cruz Atoyac	Los que promuevan actividades recreativas, deportivas y culturales.	Rehabilitación de Centro Cultural	0%	590,314	590,314.09	590,314.00	100%

III.10 PRESUPUESTO PARTICIPATIVO

DELEGACIÓN / COLONIA O PUEBLO ORIGINARIO	PROYECTO	DESCRIPCIÓN	AVANCE DEL PROYECTO (%)	PRESUPUESTO (Pesos con centésimas) APROBADO*	MODIFICADO	EJERCIDO	VAR %
Tlacoquemécatl Del Valle	Obras y servicios	Suministro y colocación de sistema de riego	0%	590,314	590,314.09	586,844.00	99%
Vértiz Narvarte	Prevención del Delito	Adquisición de un sistema de videovigilancia vecinal	0%	590,314	590,314.09	588,815.29	100%
Villa de Cortés	Prevención del Delito	Instalación de luminarias	0%	590,314	590,314.09	520,213.49	88%
Xoco	Equipamiento	Suministro e instalación de equipo para Gimnasio al Aire Libre y Módulos de Juegos	0%	590,314	590,314.09	590,266.00	100%
Zacahuitzco	Equipamiento	Rehabilitación de Casa de Cultura	0%	590,314	590,314.09	590,314.00	100%
TOTAL URG				**37,780,102**	**37,780,102.00**	**22,307,350.51**	
DELEGACIÓN COYOACÁN							
Altillo (Condominio Altillo Universidad)	Renovacion De Andadores		0%	323,290	323,289.65	-	
Ampliación Candelaria	Banquetas		0%	323,290	323,289.65	-	
Barrio Del Niño Jesus	Alumbrado Público		0%	323,290	323,289.65	-	
Campestre Churubusco	Proyecto De Circuito Cerrado		0%	323,290	323,289.65	-	
Ciudad Jardín	Cambio De Luminarias		0%	323,290	323,289.65	-	
Copilco El Bajo	Escuela Digna, Mantenimiento A Escuela Primaria 21 De		0%	323,290	323,289.65	-	
Copilco Universidad	1ª Etapa De Recuperación De Espacio Público Metro Copilco		0%	323,290	323,289.65	-	
Country Club	Seguridad Y Alumbrado Público		0%	323,290	323,289.65	-	
Cuadrante De San Francisco	Luminarias Y Clareo		0%	323,290	323,289.65	-	
De La Candelaria (Pblo.)	Mantenimiento De Adoquín		0%	323,290	323,289.65	323,267.64	
El Rosedal I	Nuevas Luminarias Para El Jardín De Las Rosas		0%	323,290	323,289.65	-	
El Rosedal Ii	Cámaras Y Luminarias, Puntos De Incidencia Delictiva		0%	323,290	323,289.65	-	
Ex Ejido De Churubusco	Colocación De Lamparas De Foto Celdas En Áreas Comúnes Y Futuro Mantenimiento		0%	323,290	323,289.65	-	
Hermosillo	Instalación De Juegos Infantiles		0%	323,290	323,289.65	-	
Integración Latinoamericana	Recuperación Del Centro Cultural, Areas Recreativas Y Culturales De La Colonia		0%	323,290	323,289.65	309,057.71	
La Concepción (Barr.)	Bacheo En General		0%	323,290	323,289.65	-	
Los Olivos (U.Hab.)	Impermeabilizacion De Edificios		0%	323,290	323,289.65	311,454.11	
Los Reyes (Pblo.)	Mantenimiento De Adoquín		0%	323,290	323,289.65	-	
Magdalena Culhuacan (Barr.)	Señalamientos Viales		0%	323,290	323,289.65	-	
Monte De Piedad	Unidad Ecológica		0%	323,290	323,289.65	-	
Oxtopulco Universidad	Habilitación De Cruces Peatonales		0%	323,290	323,289.65	-	
Parque San Andrés	Luminarias Virginia		0%	323,290	323,289.65	-	
Paseos De Taxqueña 1	Habilitación Y Equipamientos Del Espacio Recuperado, Antiguo Depósito De Basura Para Personas Dicapacitadas Y De La 3A. Edad, Área De Gimnasio.		0%	323,290	323,289.65	-	
Paseos De Taxqueña Ii	Sendero Luminoso		0%	323,290	323,289.65	-	
Pedregal De San Francisco Fracc.	Construccion De Resumideros		0%	323,290	323,289.65	-	
Prado Churubusco	Juegos Infantiles Y Ejercitadores		0%	323,290	323,289.65	-	
Rancho Del Rosario	Recuperación De Áreas Verdes		0%	323,290	323,289.65	-	
Romero De Terreros	Luminarias		0%	323,290	323,289.65	-	

III.10 PRESUPUESTO PARTICIPATIVO

DELEGACIÓN / COLONIA O PUEBLO ORIGINARIO	PROYECTO	DESCRIPCIÓN	AVANCE DEL PROYECTO (%)	PRESUPUESTO (Pesos con centésimas)			
				APROBADO*	MODIFICADO	EJERCIDO	VAR %
Romero De Terreros (Fracc.)	Instalación De Cámaras De Seguridad (Unidad Segura)		0%	323,290	323,289.65	-	
San Diego Churubusco	Juegos Infantiles En El Parque De Xicotencatl		0%	323,290	323,289.65	-	
San Francisco Culhuacan (Pblo.)	Carpa Cultural Con Gradas Y Templete		0%	323,290	323,289.65	-	
San Lucas	Bacheo Adoquinado		0%	323,290	323,289.65	-	
San Mateo (Barr.)	Luminarias Y Clareo		0%	323,290	323,289.65	-	
San Pablo Tepetlapa	Cámaras De Vigilancia		0%	323,290	323,289.65	-	
Santa Catarina (Barr.)	Parque Pino Y Alarmas Sísmicas		0%	323,290	323,289.65	-	
Santa Martha Del Sur	Rehabilitación Del Drenaje		0%	323,290	323,289.65	-	
Taxqueña	Guarniciones Y Banquetas		0%	323,290	323,289.65	-	
Villa Coyoacán	Reposición De Lamparas Fundidas Y Colocación De Luminarias Faltantes		0%	323,290	323,289.65	-	
Xotepingo	Jardín Bambu, Aparatos Ejercitadores		0%	323,290	323,289.65	-	
Alianza Popular Revolucionaria Norte (U Hab)	Bancas Para Jardín Y Luminarias		0%	323,290	323,289.65	-	
Alianza Popular Revolucionaria Poniente (U Hab)	Remodelación Del Módulo Social "Catra"		0%	323,290	323,289.65	-	
Alianza Popular Revolucionaria Oriente (U Hab)	Sendero Seguro (Luminarias)		0%	323,290	323,289.65	-	
Ampliación San Francisco Culhuacan	Sendero Seguro En El Parque De Los Culhuacanes		0%	323,290	323,289.65	-	
Avante	Cámaras A C-4 Clareo De Árboles		0%	323,290	323,289.65	-	
C.T.M. Ix Culhuacan	Barda Perimetral Recuperamos El Area Verde		0%	323,290	323,289.65	316,822.42	
C.T.M. V Culhuacan	Pintura Exterior De Edificios Que Faltan		0%	323,290	323,289.65	313,574.42	
C.T.M. Vii-A Culhuacan	Pista De Arcilla		0%	323,290	323,289.65	309,526.49	
C.T.M. X Culhuacan	1ª Etapa De Pintura De Exteriores		0%	323,290	323,289.65	312,965.32	
Cafetales I	Gimnasio Al Aire Libre Y Juegos Infantiles		0%	323,290	323,289.65	-	
Cafetales Ii	Reforestación De Los Tres Jardines		0%	323,290	323,289.65	-	
Campestre Coyoacán	Reinstalación De Fuentes, Parque Y Mantenimiento		0%	323,290	323,289.65	-	
Canal Nacional 260 (U.Hab.)	2ª Fase De Impermeabilización, Posteriormente 3ª Fase En La U. H. Canal Nacional 260		0%	323,290	323,289.65	313,315.16	
Canal Nacional U.H.	Impermeabilizacion U.H. Canal Nacional		0%	323,290	323,289.65	313,315.16	
Carmen Serdan	Luminarias		0%	323,290	323,289.65	-	
Centro Urbano Tlalpan	Reparación De Bodegas En La Rampa Del Caracol Y Edifcio 1-C		0%	323,290	323,289.65	313,594.12	
Croc Culhuacan Secc. 6	Instalación, Sustitución Del Alumbrado Público		0%	323,290	323,289.65	-	
Ctm Ix A Culhuacan	Sendero Seguro (Luminarias)		0%	323,290	323,289.65	-	
Ctm Vii Culhuacan	Sendero Seguro En Catalina Buendia		0%	323,290	323,289.65	-	
Ctm Viii Culhuacan	Sendero Seguro (Luminarias) (Kfd)		0%	323,290	323,289.65	-	
Educacion	Ampliación De La Cultura		0%	323,290	323,289.65	-	

III.10 PRESUPUESTO PARTICIPATIVO

DELEGACIÓN / COLONIA O PUEBLO ORIGINARIO	PROYECTO	DESCRIPCIÓN	AVANCE DEL PROYECTO (%)	PRESUPUESTO (Pesos con centésimas)			
				APROBADO*	MODIFICADO	EJERCIDO	VAR %
El Centinela	Recuperacion De Areas Verdes, Continuacion Del Proyecto Anterior Parque Las Aguilas		0%	323,290	323,289.65	-	
El Mirador	Pavimentación En Vialidades Primarias		0%	323,290	323,289.65	36,493.60	
El Parque De Coyoacan Fracc.	Seguridad		0%	323,290	323,289.65	-	
El Vergel De Coyoacán Infonavit El Hueso	Enovación De Tuberia De Agua (Ramales)		0%	323,290	323,289.65	316,102.95	
Emiliano Zapata	Instalación De Cámaras De Vigilancia		0%	323,290	323,289.65	-	
Emiliano Zapata U.H.	Juegos Y Ejercitadores (Plaza Civica)		0%	323,290	323,289.65	-	
Espartaco	Rmapas Y Paso Para Discapacitados		0%	323,290	323,289.65	-	
Ex Hacienda Coapa	Juegos Infantiles Y Equipamiento		0%	323,290	323,289.65	-	
Girasoles Ii	Luminarias		0%	323,290	323,289.65	-	
Infonavit Culhuacan Zona 1	Reencarpetado De Estacionamiento Y 1A. Fase De Pintura En La Unidad		0%	323,290	323,289.65	313,530.58	
Infonavit Culhuacan Zona 2	Tuberías Y Válvulas De Agua Potable		0%	323,290	323,289.65	-	
Infonavit Culhuacan Zona 3	Cambio De Red Hidráulica		0%	323,290	323,289.65	-	
Jardines De Coyoacán (Fracc.)	Luminarias Poste Corto		0%	323,290	323,289.65	-	
La Virgen 1170	Cambio, Mantenimiento E Instalación De Cámaras De Seguridad		0%	323,290	323,289.65	323,289.68	
Las Cabañas	Continuidad Del Drenaje		0%	323,290	323,289.65	321,494.00	
Las Campanas	Guarniciones Y Banquetas		0%	323,290	323,289.65	-	
Las Trojes Coapa	Colocacion De Electroniveles En Los Tinacos De Cada Torre, Reparacion De Las Fugas Y Cambio De Tinacos Dañados O Que No Tengasn Tapas		0%	323,290	323,289.65	323,192.24	
Los Cedros	Cámaras De Vigilancia		0%	323,290	323,289.65	-	
Los Cipreses	Alarmas Vecinales		0%	323,290	323,289.65	-	
Los Girasoles I	Demolicion Y Fabricación De Banquetas Y Guarniciones De La Colonia Girasoles I, Interior De La Cerradas		0%	323,290	323,289.65	-	
Los Girasoles Iii	Instalacion De Camaras De Vigilancia En La Entrada De Los Edificios		0%	323,290	323,289.65	-	
Los Olivos Fracc.	Guarniciones Y Banquetas		0%	323,290	323,289.65	323,194.56	
Los Robles (Fracc.)	Continuación De Proyecto De Reparación Y Empedrado		0%	323,290	323,289.65	-	
Los Sauces	Cámaras De Seguridad		0%	323,290	323,289.65	-	
Petrolera Taxqueña	Video Camaras 4		0%	323,290	323,289.65	-	
Piloto Culhuacan U.H.	Área De Juegos Para Todos		0%	323,290	323,289.65	-	
Prados De Coyaocán	Rehabilitación De Fuente, Luminarias, Malla Ciclónica, Clareo De Árboles		0%	323,290	323,289.65	-	
Presidentes Ejidales 1ª Secc.	Cámaras De Seguridad		0%	323,290	323,289.65	-	
Presidentes Ejidales 2A. Sección	Luminarias Para Presidentes Ejidales 2A. Sección		0%	323,290	323,289.65	-	
Stunam Culhuacan U.H.	Juegos Infantiles		0%	323,290	323,289.65	323,282.26	
Viejo Ejido Santa Úrsula Copapa	Luminarias		0%	323,290	323,289.65	-	
Villa Quietud	Techo De Foro Abierto		0%	323,290	323,289.65	-	
Adolfo Ruiz Cortines I	Instalación Sustitución Y Mantenimiento De Alumbrado		0%	323,290	323,289.65	-	

III.10 PRESUPUESTO PARTICIPATIVO

DELEGACIÓN / COLONIA O PUEBLO ORIGINARIO	PROYECTO	DESCRIPCIÓN	AVANCE DEL PROYECTO (%)	PRESUPUESTO (Pesos con centésimas)			
				APROBADO*	MODIFICADO	EJERCIDO	VAR %
Adolfo Ruiz Cortines Ii	Reencarpetamiento		0%	323,290	323,289.65	-	
Ajusco I	Ajusco Iluminado, Luminarias		0%	323,290	323,289.65	-	
Ajusco Ii	Sendero De Luminarias		0%	323,290	323,289.65	-	
Atlantida	Rehabilitación Y Remodelación De Camellones Y Áreas Verdes		0%	323,290	323,289.65	-	
Bosques De Tetlameya	Parque Recreativo Y Salón De Usos Múltiples		0%	323,290	323,289.65	-	
Ciudad Universitaria	Reparación E Impermeabi Lización De Techos Pretiles		0%	323,290	323,289.65	-	
Copilco El Alto	Esparcimiento Gimnasio Al Aire Libre		0%	323,290	323,289.65	-	
El Caracol	Modulo De Vigilancia		0%	323,290	323,289.65	-	
El Reloj	Remodelación Del Camellon Caliz		0%	323,290	323,289.65	-	
Imán	Poda, Tala Y Alumbrado		0%	323,290	323,289.65	-	
Imán 580	Desasolve De La Red De Drenaje		0%	323,290	323,289.65	-	
Insurgentes Cuicuilco	Calle Sin Baches		0%	323,290	323,289.65	-	
Jardines Del Pedregal	Circuito De Vigilancia (Cámaras)		0%	323,290	323,289.65	-	
Joyas Del Pedregal	Control De Acceso Automatizado Con Tag Y Activación A Distancia		0%	323,290	323,289.65	323,290.00	
La Cantera U.H.	Luz Y Agua Para Todos		0%	323,290	323,289.65	323,290.00	
Media Luna	Cámaras De Vigilancia		0%	323,290	323,289.65	-	
Nueva Díaz Ordas	“Guillermo Valle” Andador Seguro Guarnicio-Nes Y Banquetas		0%	323,290	323,289.65	323,194.56	
Olimpica	Cámaras De Seguridad		0%	323,290	323,289.65	-	
Pedregal De La Zorra	Cámaras De Vigilancia Y Alarmas Vecinale S		0%	323,290	323,289.65	-	
Pedregal De Santa Úrsula I	Luminarias De Poste Tipo Venus		0%	323,290	323,289.65	-	
Pedregal De Santa Úrsula Ii	Juegos Infantiles		0%	323,290	323,289.65	-	
Pedregal De Santa Úrsula Iii	Juegos Infantiles Y Malla Ciclónica		0%	323,290	323,289.65	-	
Pedregal De Santa Úrsula Iv	Ejercitadores		0%	323,290	323,289.65	-	
Pedregal De Santo Domingo I	Instalación De Cámaras De Seguridad En Avenidas Principales		0%	323,290	323,289.65	321,532.62	
Pedregal De Santo Domingo Ii	La Felicidad Esta En La Seguridad		0%	323,290	323,289.65	-	
Pedregal De Santo Domingo Iv	Luminarias		0%	323,290	323,289.65	-	
Pedregal De Santo Domingo Ix	La Felicidad Esta En La Seguridad		0%	323,290	323,289.65	-	
Pedregal De Santo Domingo V	La Felicidad Esta En La Seguridad		0%	323,290	323,289.65	-	
Pedregal De Santo Domingo Vi	Juntos Mejorando Tu Calle, Arreglo De Banquetas		0%	323,290	323,289.65	-	
Pedregal De Santo Domingo Vii	Guarniciones Y Banquetas		0%	323,290	323,289.65	-	
Pedregal De Santo Domingo Viii	La Felicidad Esta En La Seguridad/ Cámaras De Vigilancia Y Luminarias		0%	323,290	323,289.65	-	
Pedregal De Santodomingo Iii	Pintura En Guarniciones Topes, Vías De Transito Señalamiento Y Luminarias		0%	323,290	323,289.65	-	

III.10 PRESUPUESTO PARTICIPATIVO

DELEGACIÓN / COLONIA O PUEBLO ORIGINARIO	PROYECTO	DESCRIPCIÓN	AVANCE DEL PROYECTO (%)	PRESUPUESTO (Pesos con centésimas) APROBADO*	MODIFICADO	EJERCIDO	VAR %
Pedregal Del Maurel	Renivelacion Estacionamientos Av. Iman 664, 664 Bis, 670, 680, Con Concreto Hidraulico Mas Menos Diez Centimetros De Espesor Y Adocreto, Barda Perimetral Privada Crepusculo Con Mausoleo, Aprox. 70 M De Reja De Perfiles Tubulares De 3X1.5 Pulgadas, Cal. 18, Reja Faltante En Privada Alborada Para Estacionamiento		0%	323,290	323,289.65	-	
Santa Úrsula Coapa (Pblo.)	Cambio De Luminarias		0%	323,290	323,289.65	-	
Villa Panamericana 1Era Secc	Luminarias		0%	323,290	323,289.65	-	
Villa Panamericana 2ª Secc.	Guarniciones Y Banquetas		0%	323,290	323,289.65	312,753.12	
Villa Panamericana 3ª Secc.	Construcción De Barda Perimetral Y 2 Tramos De Camino Rojo		0%	323,290	323,289.65	312,917.36	
Villa Panamericana 5ª Secc.	Suministro Y Colocación De Válvulas Y Tuberías De Agua Potable		0%	323,290	323,289.65	-	
Villa Panamericana 6ª Secc.	Reparación De Empedrado		0%	323,290	323,289.65	315,950.55	
Villa Panamericana 7A. Seccion	Suministro Y Colocacion De Tuberias De Agua Potable		0%	323,290	323,289.65	-	
Villas Del Pedregal	Dignificando Tu Casa		0%	323,290	323,289.65	309,057.71	
Vistas Del Maurel	Centro Ludico Y Multidiciplinario		0%	323,290	323,289.65	313,101.14	
Chimalistac	Reacomodo De Empedrado		0%	323,290	323,289.65	-	
Del Carmen	Ampliacion De Piso De Concreto Y Columnas De Concreto Para Sostener Lonas		0%	323,290	323,289.65	-	
Ctm Vi Culhuacan U.H.	Pintura Exterior De Edificios Que Faltan		0%	323,290	323,289.65	-	
Ex Ejido San Francisco Culhucan	Sendero Seguro De La Colonia		0%	323,290	323,289.65	-	
Haciendas De Coyoacan Fracc.	Luminarias En El Parque De La Colonia Haciendas De Coyoacan		0%	323,290	323,289.65	-	
Santa Cecilia	Juegos Infantiles De La 3A. Edad		0%	323,290	323,289.65	-	
Ajusco Huayamilpas	Luminarias Empotradas		0%	323,290	323,289.65	-	
Ajusco Iii	Luminarias Y Camaras De Vigilancia		0%	323,290	323,289.65	-	
Cantil Del Pedregal	Luminarias Fotosolares		0%	323,290	323,289.65	-	
Pedregal De San Angel Ampliación	Jardineras En Calle Cataratas		0%	323,290	323,289.65	-	
Santa Ursula Coyoacan	Camaras De Seguridad		0%	323,290	323,289.65	-	
Villa Panamericana 4A. Seccion	Salon De Usos De Multiples		0%	323,290	323,289.65	313,516.83	
TOTAL URG				**47,523,578**	**47,523,578.00**	**8,586,076.31**	
DELEGACIÓN CUAJIMALPA							
Abdias García Soto	Repavimentación de vialidades		0%	568,968	568,968.00	-	0%
Adolfo López Mateos	Mantenimiento de vialidades y del drenaje		0%	568,968	568,968.00	-	0%
Agua Bendita	Repavimentación de diversas calles	Se realizaron trabajos de sustitución de 250 m2 de carpeta asfáltica de diversas calles, mediante topografía, fresado, barrido fino, tendido de capa asfáltica, compactación, riego con mortero y balizamiento con pintura de microesfera blanco tráfico.	100%	568,968	568,968.00	567,251.40	100%

III.10 PRESUPUESTO PARTICIPATIVO

DELEGACIÓN / COLONIA O PUEBLO ORIGINARIO	PROYECTO	DESCRIPCIÓN	AVANCE DEL PROYECTO (%)	PRESUPUESTO (Pesos con centésimas)			
				APROBADO*	MODIFICADO	EJERCIDO	VAR %
Ahuatenco	Sustitución de banquetas y guanriciones		0%	568,968	568,968.00	-	0%
Amado Nervo	Rehabilitación del sistema del drenaje		0%	568,968	568,968.00	-	0%
Bosques De Las Lomas	Sustitución de luminarias	Se realizaron obras consistentes en el reemplazo de 70 luminarias tipo ov25 por ecovía, incluye en algunos casos el cambio de cable de cobre por aluminio, cambio de carcaza y cambio de postes.	94%	568,968	568,968.00	534,365.10	94%
Cacalote	Rehabilitación del Deportivo Cacalote	Se realizó la sustitución de tableros de canchas de basquetbol, cambio de pasto en cancha de futbol siete, sustitución de porterías y mejoramiento de la imagen urbana con pintura en interiores y exteriores.	95%	568,968	568,968.00	539,184.24	95%
Cola De Pato	Pavimentación de adocreto	Se realizó la colocación de adoquín en 150 m2 de nuevas vialidades con trabajos de limpieza del terreno, barrido fino, adquisición y colocación de adoquín y balizamiento.	67%	568,968	568,968.00	381,601.89	67%
Cruz Blanca	Conclusión de construcción de drenaje	Se realizaron trabajos de terminación de la construcción del drenaje sobre una longitud de 0.5 km de una red que actualmente corre a cielo abierto y que provoca serios daños en la salud de los vecinos.	95%	568,968	568,968.00	538,918.33	95%
Corredor Santa Fe	Sustitución de banquetas y guarniciones y colocación de escaleras	Se realizó la sustitución de banquetas y guarniciones y colocación de escaleras, colonia corredor santa fe, así como colocación de escaleras en la avenida santa fe y la calle juan o´gorman.	100%	568,968	568,968.00	567,553.37	100%
Ebano (U Hab)	Remodelación del Centro de Desarrollo Social	Se realizaron trabajos de pintura general interior y exterior, impermeabilización, sustitución de instalaciones eléctricas e hidrosanitarias, cambio de herrería y sustitución de pisos.	95%	568,968	568,968.00	541,809.27	95%
El Contadero	Restauración de la escuela de artes y oficios	Se realizó aplanado de fachada, enyesado de paredes, aplicación de pintura vínilica en fachada e interiores, cambio de pisos e impermeabilización de azoteas, sustitución de instalación eléctrica y cambio de herrería y vidrios.	95%	568,968	568,968.00	539,277.44	95%
El Molinito	Instalación y sustitución de luminarias	Se realizó la colocación de 8 luminarias nuevas (puntos de luz adicionales) y sustitución de 60 luminarias ov25 por ecovía.	94%	568,968	568,968.00	534,200.53	94%

III.10 PRESUPUESTO PARTICIPATIVO

DELEGACIÓN / COLONIA O PUEBLO ORIGINARIO	PROYECTO	DESCRIPCIÓN	AVANCE DEL PROYECTO (%)	PRESUPUESTO (Pesos con centésimas)			
				APROBADO*	MODIFICADO	EJERCIDO	VAR %
El Molino	Construcción de boca de tormenta	Se realizaron trabajos de construcción de 0.1 km de longitud con dos cajas para la captación de aguas pluviales, trazo y nivelación, excavaciones, habilitado de acero, colocación de cimbra, colado de concreto, colocación de ductos, conexión a la red de drenaje y rejillas.	95%	568,968	568,968.00	538,814.21	95%
El Tianguillo	Cambio de tuberia de agua potable	Se realizaron obras consistentes en el reemplazo de la tubería que se encuentra en mal estado y limpieza de la misma.	100%	568,968	568,968.00	567,386.48	100%
El Yaqui	Construcción del Salón Ciudadano parte II		0%	568,968	568,968.00	-	0%
Jardines De La Palma (Huizachito)	Rehabilitación de áreas verdes		0%	568,968	568,968.00	-	0%
Jesús Del Monte	Reencarpetado de vialidades secundarias	Se realizaron trabajos de repavimentación de 130 m2 de vialidades mediante fresado y acarreo del material retirado, barrido fino, tendido de material asfáltico, sellado con mortero, nivelación de brocales y balizamiento.	49%	568,968	568,968.00	280,205.99	49%
La Pila	Adquisición de tinacos	Se entregaron tinacos de agua de 1100 litros.	0%	568,968	568,968.00	568,968.00	100%
La Venta	Instalación de arcos de bienvenida y rehabilitación de talud	Se realizó la instalación de arcos de bienvenida y rehabilitación de talud, colonia la venta.	95%	568,968	568,968.00	538,557.54	95%
Las Lajas	Sustitución de luminarias	Se hizo la sustitución de luminarias, con el reemplazo de 65 luminarias tipo ov25 por ecovía, incluye en algunos casos cambio de carcaza, cableado y postes.	94%	568,968	568,968.00	532,937.43	94%
Texcalco	Almacenamiento de Agua en Tinacos (tipo rotoplas)	Se entregaron tinacos de agua de 1100 litros	0%	568,968	568,968.00	568,156.00	100%
Las Tinajas	Reparación de guarniciones y banquetas	Se hizo la reparación de guarniciones y banquetas, colonia las tinajas, con la ejecución de trabajos de demolición de banquetas y guarniciones actuales en una superficie de 150 m2, limpieza de la zona, corte de raíces de arboles y tendido de concreto de alta densidad y balizamiento de guarnición.	95%	568,968	568,968.00	539,640.62	95%
Loma Del Padre	Ampliación de la red de agua potable		0%	568,968	568,968.00	-	0%
Lomas De Memetla	Equipamiento del centro de salud		0%	568,968	568,968.00	-	0%
Lomas De Vista Hermosa	Sustitución de banquetas y guarniciones	Se hizo la rehabilitación de banquetas y guarniciones, se atenderá una superficie de 110 m2, mediante las acciones de demolición de banquetas y guarniciones existentes, limpieza, corte de raíces, tendido de concreto de alta resistencia, colado y balizamiento de guarnición.	100%	568,968	568,968.00	567,567.00	100%
Lomas Del Chamizal	Muro de contención (continuación)		0%	568,968	568,968.00	-	0%

III.10 PRESUPUESTO PARTICIPATIVO

DELEGACIÓN / COLONIA O PUEBLO ORIGINARIO	PROYECTO	DESCRIPCIÓN	AVANCE DEL PROYECTO (%)	PRESUPUESTO (Pesos con centésimas)			
				APROBADO*	MODIFICADO	EJERCIDO	VAR %
Manzanastitla	Sustitución de luminarias	Se hizo la sustitución de luminarias, trabajos consistentes en el reemplazo de 60 luminarias tipo ov25 por ecovía, en algunos casos cambio de carcazas deterioradas, cableado y postes siniestrados.	94%	568,968	568,968.00	533,589.53	94%
Memetla	Rehabilitación de áreas verdes y recreativas	Se hizo la rehabilitación de áreas verdes y recreativas, se realizaron trabajos de mantenimiento de 200 m2 en áreas verdes de la colonia como camellones y glorietas con trabajos consistentes en retiro de tierra y material vegetal, desyerbes, podas, excavaciones, colocación de tierra vegetal, abono, siembra de arbustos y plantas de ornato, colocación de gravilla de color, grava triturada con mármol y reconstrucción de arriates.	95%	568,968	568,968.00	538,499.63	95%
Navidad (Granjas De Navidad)	Guarniciones y Banquetas		0%	568,968	568,968.00	-	0%
Palo Alto (Granjas)	Mejoramiento de la imagen urbana del Centro del Barrio	Se hizo la sustitución de luminarias y rehabilitación de banquetas, con el reemplazo de 20 luminarias tipo ov25 por ecovía, incluye en algunos casos cambio de carcaza, cableado y postes y se atenderá una superficie de 60 m2, mediante las acciones de demolición de banquetas y guarniciones existentes, limpieza, corte de raíces, tendido de concreto de alta resistencia, colado y balizamiento de guarnición.	25%	568,968	568,968.00	141,454.81	25%
Retama	Adquisición de patrulla y juegos infantiles		0%	568,968	568,968.00	-	0%
San Lorenzo Acopilco (Pueblo)	Conclusión de drenaje y vialidad	Se realizó la conclusión de drenaje y vialidad, con la realización de los trabajos de terminación de la conexión de drenaje de la red secundaria con una longitud de 0.06 km y repavimentación de vialidad.	95%	568,968	568,968.00	540,012.10	95%
San Mateo Tlaltenango (Pueblo)	Sustitución de Guarniciones y banquetas		0%	568,968	568,968.00	-	0%
San Pablo Chimalpa (Pueblo)	Ampliación del Centro de Salud	Se hizo la ampliación del centro de salud, con la construcción de segundo nivel, para ampliar su capacidad con dos consultorios, uno médico y el otro dental.	25%	568,968	568,968.00	144,621.72	25%
Tepetongo	Mejoramiento de la imagen urbana del Centro del Barrio	Se llevo a cabo el mejoramiento de la imagen urbana del centro de barrio, con el remozamiento exterior del centro de barrio, mediante la aplicación de pintura vínilica, adecuación de guarniciones y banquetas, cambio de vidrios y herrería, macetas y alumbrado al exterior del inmueble.	94%	568,968	568,968.00	537,659.01	94%

III.10 PRESUPUESTO PARTICIPATIVO

DELEGACIÓN / COLONIA O PUEBLO ORIGINARIO	PROYECTO	DESCRIPCIÓN	AVANCE DEL PROYECTO (%)	PRESUPUESTO (Pesos con centésimas) APROBADO*	MODIFICADO	EJERCIDO	VAR %
Xalpa	Rehabilitación del sistema de drenaje	Se llevo a cabo el remozamiento de banquetas, guarniciones y drenaje con la ejecución de trabajos de excavaciones, conexión de red al drenaje secundario, demolición de banquetas existentes, colado con concreto de alta resistencia, colocación de rejillas y balizamiento de guarnición.	26%	568,968	568,968.00	147,313.85	26%
Zentlapatl	Rehabilitación del sistema de drenaje y pavimentación	Se hizo la repavimentación de vialidad, con la sustitución de 180 m2 de carpeta asfáltica en la calle puerto ángel, mediante el fresado, barrido fino, tendido de material asfáltico templado, compactación, sellado con mortero y balizamiento.	95%	568,968	568,968.00	539,048.41	95%
1º Mayo	Construcción de muro de contención		0%	568,968	568,968.00	-	0%
Portal Del Sol	Suministro y colocación de Dovelas de concreto vialetas y balizamientos	Se hizo la instalación de dovelas en paso peatonal, con la colocación de dovelas y la adecuación de banquetas y guarniciones en una superficie de 85 m2.	100%	568,968	568,968.00	567,321.48	100%
Cuajimalpa I	Sustitución de luminarias	Se hizo la sustitución de luminarias, con el cambio de 62 luminarias, reemplazo en su caso de carcaza vandalizada, cableado y postes accidentados.	93%	568,968	568,968.00	529,686.69	93%
Cuajimalpa Ii	Sustitución de Banquetas y Guarniciones	Se realizó la rehabilitación de banquetas y guarniciones, se sustituirán 110 m2 de banquetas y guarniciones a través de trabajos de demolición, limpieza, barrido, corte de raíces, armado, colado con concreto de alta resistencia y balizamiento de guarnición.	85%	568,968	568,968.00	486,063.65	85%
San José De Los Cedros I	Sustitución de guarniciones y banquetas	Se realizó la rehabilitación de banquetas y guarniciones, se sustituirán 120 m2 de banquetas y guarniciones a través de trabajos de demolición, limpieza, barrido, corte de raíces, armado, colado con concreto de alta resistencia y balizamiento de guarnición.	100%	568,968	568,968.00	567,567.00	100%
San José De Los Cedros Ii	Sustitución de luminarias		0%	568,968	568,968.00	-	0%
TOTAL URG				**25,034,592**	**25,034,592.00**	**14,719,232.72**	
DELEGACIÓN CUAUHTÉMOC							
Santa María la Ribera IV	Equipamiento	Banquetas y guarniciones	0%	1,067,443	1,067,442.67	452,640.58	42%
Hipodromo I	Infraestructura urbana	Compra de camión recolector de residuos solidos	0%	1,067,443	1,067,442.67	-	0%
Guerrero III	Infraestructura urbana	Nuestro guerrero limpio	0%	1,067,443	1,067,442.67	-	0%
Algarín	Equipamiento	Compra de brazo hidraulico (para podas y reparacion de luminarias)	0%	1,067,443	1,067,442.67	-	0%
Buenos Aires	Equipamiento	Compra de camion con brazo hidraulico para poda	0%	1,067,443	1,067,442.67	-	0%

III.10 PRESUPUESTO PARTICIPATIVO

DELEGACIÓN / COLONIA O PUEBLO ORIGINARIO	PROYECTO	DESCRIPCIÓN	AVANCE DEL PROYECTO (%)	PRESUPUESTO (Pesos con centésimas)			
				APROBADO*	MODIFICADO	EJERCIDO	VAR %
Condesa	Camión de basura	Compra de camion recolector de basura	0%	1,067,443	1,067,442.67	-	0%
Cuauhtemoc	Camión de basura	Compra de camion recolector de basura	0%	1,067,443	1,067,442.67	-	0%
Ex Hipodromo de Peralvillo	Camión de basura	Compra de camion recolector de basura	0%	1,067,443	1,067,442.67	-	0%
Maza	Camión de basura	Compra de camion recolector de basura	0%	1,067,443	1,067,442.67	-	0%
Paulino Navarro	Camión de basura	Compra de camion recolector de basura	0%	1,067,443	1,067,442.67	-	0%
San Simon Tolnahuac	2 camión de basura	Compra de camion recolector de basura	0%	1,067,443	1,067,442.67	-	0%
Tabacalera	Camión de basura	Compra de camion recolector de basura	0%	1,067,443	1,067,442.67	-	0%
Centro II	Equipamiento	Camión de Desazolve Vactor	0%	1,067,443	1,067,442.67	-	0%
Centro III	Equipamiento	Camión de Desazolve Vactor	0%	1,067,443	1,067,442.67	-	0%
Centro V	Camión de basura	Compra de camion recolector de basura	0%	1,067,443	1,067,442.67	-	0%
Centro VI	Equipamiento	Compra de camion desazolve	0%	1,067,443	1,067,442.67	-	0%
Centro VII	Equipamiento	Compra brazo hidráulico para cambio de liminarias y poda de árboles	0%	1,067,443	1,067,442.67	-	0%
Doctores I	Equipamiento	Compra de camion recolector de basura	0%	1,067,443	1,067,442.67	-	0%
Doctores II	Obras y servicio	Compra de camion recolector de basura	0%	1,067,443	1,067,442.67	-	0%
Doctores III	Equipamiento	Brazo hidráulico para poda	0%	1,067,443	1,067,442.67	-	0%
Doctores IV	Equipamiento	Compra de camion recolector de basura	0%	1,067,443	1,067,442.67	-	0%
Morelos I	Camión de basura	Compra de camion recolector de basura	0%	1,067,443	1,067,442.67	-	0%
Morelos II	Equipamiento	Brazo hidraulico	0%	1,067,443	1,067,442.67	-	0%
Morelos III	Camión de basura	Compra de camion recolector de basura	0%	1,067,443	1,067,442.67	-	0%
Obrera I	Camión de basura	Compra de camion recolector de basura	0%	1,067,443	1,067,442.67	-	0%
Obrera II	Camión de basura	Compra de camion recolector de basura	0%	1,067,443	1,067,442.67	-	0%
Obrera IV	Camión de basura	Compra de camion con brazo hidraulico para poda y sustitución de luminarias	0%	1,067,443	1,067,442.67	-	0%
Peralvillo II	Camión de basura	Compra de camion recolector de basura	0%	1,067,443	1,067,442.67	-	0%
Roma Norte I	Camión de basura	Compra de camion recolector de basura	0%	1,067,443	1,067,442.67	-	0%
Roma Norte II	Camión de basura	Compra de camion recolector de basura	0%	1,067,443	1,067,442.67	-	0%
Roma Sur I	Camión de basura	Compra de camion recolector de basura	0%	1,067,443	1,067,442.67	-	0%
San Rafael I	Camión de basura	Compra de camion recolector de basura	0%	1,067,443	1,067,442.67	-	0%
San Rafael II	Obras y servicio	Compra de camion de brazo hidraulico integrado con olla	0%	1,067,443	1,067,442.67	-	0%
Santa Maria la Ribera I	Camión de basura	Compra de camion recolector de basura	0%	1,067,443	1,067,442.67	-	0%
Asturias	Los que promueven actividades recreativas, c	Casa de cultura	0%	1,067,443	1,067,442.67	1,036,294.65	97%
Obrera III	Equipamiento	Compra de camión recolector de residuos solidos	0%	1,067,443	1,067,442.67	-	0%
Centro VIII	Equipamiento	Compra de malacates	0%	1,067,443	1,067,442.67	-	0%
Asturias (Ampl)	Obras y servicio	Banquetas y guarniciones	0%	1,067,443	1,067,442.67	1,051,695.52	99%
Atlampa	Infraestructura urbana	Guarniciones y banquetas	0%	1,067,443	1,067,442.67	1,065,004.17	100%
Esperanza	Obras y servicio	Calles seguras: rehabilitacion de pavimiento	0%	1,067,443	1,067,442.67	-	0%
Felipe Pescador	Obras y servicio	Pavimentacion	0%	1,067,443	1,067,442.67	-	0%
Hipodromo Condesa	Infraestructura urbana	Rehabilitacion de drenaje para evitar innundaciones	0%	1,067,443	1,067,442.67	1,006,668.45	94%
Juarez	Obras y servicio	Compra de camión recolector de residuos solidos	0%	1,067,443	1,067,442.67	-	0%
Santa Maria Insurgentes	Renivelacion de banquetas y renovacion asfa	Banquetas y guarniciones	0%	1,067,443	1,067,442.67	-	0%
Transito	Espacios publicos	Compra de camión recolector de residuos solidos	0%	1,067,443	1,067,442.67	-	0%
Valle Gomez	Obras y servicio	Continuidad de recuperacion de espacios	0%	1,067,443	1,067,442.67	1,067,443.00	100%

III.10 PRESUPUESTO PARTICIPATIVO

DELEGACIÓN / COLONIA O PUEBLO ORIGINARIO	PROYECTO	DESCRIPCIÓN	AVANCE DEL PROYECTO (%)	PRESUPUESTO (Pesos con centésimas)			
				APROBADO*	MODIFICADO	EJERCIDO	VAR %
Vista Alegre	Obras y servicio	Accesibilidad para todas/os rampas para discapacitados en toda la colonia, incluido balizamiento	0%	1,067,443	1,067,442.67	613,173.73	57%
Buenavista I	Espacios publicos	Recuperacion del parque abasolo	0%	1,067,443	1,067,442.67	1,067,443.00	0%
Buenavista II	Banquetas y guarniciones	Compra de camión recolector de residuos solidos	0%	1,067,443	1,067,442.67	-	0%
Centro I	Equipamiento	Camión de Desazolve Vactor	0%	1,067,443	1,067,442.67	-	0%
Centro IV	Banquetas y guarniciones	Camión de Desazolve Vactor	0%	1,067,443	1,067,442.67	-	0%
Guerrero I	Espacios publicos	Recuperacion de areas recreativas	0%	1,067,443	1,067,442.67	1,011,700.41	95%
Guerrero II	Camión de basura	Compra de camion recolector de basura	0%	1,067,443	1,067,442.67	-	0%
Guerrero IV	Infraestructura urbana	Baquetas y rampas para discapacitados	0%	1,067,443	1,067,442.67	-	0%
Hipodromo II	Infraestructura urbana	banquetas	0%	1,067,443	1,067,442.67	1,036,141.87	97%
Nonoalco-Tlatelolco (U Hab) I	Obras y servicio	Rehabilitacion de pisos, herreria y techos de andadores	0%	1,067,443	1,067,442.67	1,046,856.63	98%
Nonoalco-Tlatelolco (U Hab) II	Obras y servicio	Impermeabilizacion, pintura y acados de andadores	0%	1,067,443	1,067,442.67	1,040,347.94	97%
Nonoalco-Tlatelolco (U Hab) III	Obras y servicio	Oasis Fase Dos (Recuperación de Espacios)	0%	1,067,443	1,067,442.67	-	0%
Peralvillo I	Banquetas y guarniciones	Reconstrucción de banquetas y guarniciones en varios comités ciudadanos de esta delegación	0%	1,067,443	1,067,442.67	1,056,135.88	99%
Roma Norte III	Infraestructura urbana	Banquetas	0%	1,067,443	1,067,442.67	1,067,345.02	100%
Roma Sur II	Infraestructura urbana	Banquetas	0%	1,067,443	1,067,442.67	765,262.80	72%
Doctores V	Infraestructura urbana	Compra de camión recolector de residuos solidos	0%	1,067,443	1,067,442.67	-	0%
Santa Maria (U Hab)	Impermeabilizacion	Unidades habitacionales	0%	1,067,443	1,067,442.67	1,067,000.00	100%
Santa Maria la Ribera II	Equipamiento	Compra de camión recolector de residuos solidos	0%	1,067,443	1,067,442.67	-	0%
TOTAL URG				**68,316,331**	**68,316,331.00**	**15,451,153.65**	
DELEGACIÓN GUSTAVO A. MADERO							
Ctm Aragón Amp (Uh)	Reencarpetado De Avenida	Para reencarpetado y bacheo se realizan trabajos de excavación y rallado, compactación de suelo, tendido de mezcla asfáltica y/o concreto hidráulico y limpieza de desperdicio.	10000%	380,037	380,037.34	88,019.61	23%
Casas Aleman (Ampl) Ii	Repavimentación	Para reencarpetado y bacheo se realizan trabajos de excavación y rallado, compactación de suelo, tendido de mezcla asfáltica y/o concreto hidráulico y limpieza de desperdicio.	10000%	380,037	380,037.34	-	0%
Fovissste Cuchilla (U.H.)	Repavimentación De Dos Estacionamientos, Topes, Limpieza Y Sustitución De Coladeras.	Para reencarpetado y bacheo se realizan trabajos de excavación y rallado, compactación de suelo, tendido de mezcla asfáltica y/o concreto hidráulico y limpieza de desperdicio.	10000%	380,037	380,037.34	88,019.61	23%

III.10 PRESUPUESTO PARTICIPATIVO

DELEGACIÓN / COLONIA O PUEBLO ORIGINARIO	PROYECTO	DESCRIPCIÓN	AVANCE DEL PROYECTO (%)	PRESUPUESTO (Pesos con centésimas)			
				APROBADO*	MODIFICADO	EJERCIDO	VAR %
Graciano Sánchez	Pavimentación	Para reencarpetado y bacheo se realizan trabajos de excavación y rallado, compactación de suelo, tendido de mezcla asfáltica y/o concreto hidráulico y limpieza de desperdicio.	10000%	380,037	380,037.34	88,019.61	23%
Guadalupe Victoria	Reencarpetado Asfáltico	Para reencarpetado y bacheo se realizan trabajos de excavación y rallado, compactación de suelo, tendido de mezcla asfáltica y/o concreto hidráulico y limpieza de desperdicio.	10000%	380,037	380,037.34	88,019.61	23%
Industrial I	Reencarpetamiento	Para reencarpetado y bacheo se realizan trabajos de excavación y rallado, compactación de suelo, tendido de mezcla asfáltica y/o concreto hidráulico y limpieza de desperdicio.	10000%	380,037	380,037.34	88,019.61	23%
Infonavit Loreto Fabela (U Hab)	Repavimetación Del Patio Interior De La Unidad	Para reencarpetado y bacheo se realizan trabajos de excavación y rallado, compactación de suelo, tendido de mezcla asfáltica y/o concreto hidráulico y limpieza de desperdicio.	10000%	380,037	380,037.34	88,019.61	23%
La Casilda	Reencarpetado	Para reencarpetado y bacheo se realizan trabajos de excavación y rallado, compactación de suelo, tendido de mezcla asfáltica y/o concreto hidráulico y limpieza de desperdicio.	10000%	380,037	380,037.34	88,019.61	23%
La Forestal Iii	Concreto Hidráulico	Para reencarpetado y bacheo se realizan trabajos de excavación y rallado, compactación de suelo, tendido de mezcla asfáltica y/o concreto hidráulico y limpieza de desperdicio.	4000%	380,037	380,037.34	88,019.61	23%
Lomas De Cuautepec	Reencarpetado	Para reencarpetado y bacheo se realizan trabajos de excavación y rallado, compactación de suelo, tendido de mezcla asfáltica y/o concreto hidráulico y limpieza de desperdicio.	10000%	380,037	380,037.34	88,019.61	23%
Malacates	Reencarpetado Asfáltico	Para reencarpetado y bacheo se realizan trabajos de excavación y rallado, compactación de suelo, tendido de mezcla asfáltica y/o concreto hidráulico y limpieza de desperdicio.	10000%	380,037	380,037.34	88,019.61	23%
Martin Carrera Ii	Repavimentación	Para reencarpetado y bacheo se realizan trabajos de excavación y rallado, compactación de suelo, tendido de mezcla asfáltica y/o concreto hidráulico y limpieza de desperdicio.	10000%	380,037	380,037.34	88,019.61	23%

III.10 PRESUPUESTO PARTICIPATIVO

DELEGACIÓN / COLONIA O PUEBLO ORIGINARIO	PROYECTO	DESCRIPCIÓN	AVANCE DEL PROYECTO (%)	PRESUPUESTO (Pesos con centésimas)			
				APROBADO*	MODIFICADO	EJERCIDO	VAR %
Rosas Del Tepeyac	Pavimentación	Para reencarpetado y bacheo se realizan trabajos de excavación y rallado, compactación de suelo, tendido de mezcla asfáltica y/o concreto hidráulico y limpieza de desperdicio.	7000%	380,037	380,037.34	88,019.61	23%
San Rafael Ticoman (Barr)	Reencarpetamiento De La Calle Narciso Mendoza, Rampa De Subida A La Parte Alta.	Para reencarpetado y bacheo se realizan trabajos de excavación y rallado, compactación de suelo, tendido de mezcla asfáltica y/o concreto hidráulico y limpieza de desperdicio.	3000%	380,037	380,037.34	88,019.62	23%
Santiago Atepetlac	Reencarpetado	Para reencarpetado y bacheo se realizan trabajos de excavación y rallado, compactación de suelo, tendido de mezcla asfáltica y/o concreto hidráulico y limpieza de desperdicio.	10000%	380,037	380,037.34	88,019.61	23%
Torres De San Juan Iv (U.H.)	Pavimentación	Para reencarpetado y bacheo se realizan trabajos de excavación y rallado, compactación de suelo, tendido de mezcla asfáltica y/o concreto hidráulico y limpieza de desperdicio.	10000%	380,037	380,037.34	88,019.61	23%
Torres Lindavista (Fracc)	Nivelación Y Compactación Del Piso De Adocreto	Para reencarpetado y bacheo se realizan trabajos de excavación y rallado, compactación de suelo, tendido de mezcla asfáltica y/o concreto hidráulico y limpieza de desperdicio.	8000%	380,037	380,037.34	88,019.62	23%
Tres Estrellas	Asfalto Nuevo	Para reencarpetado y bacheo se realizan trabajos de excavación y rallado, compactación de suelo, tendido de mezcla asfáltica y/o concreto hidráulico y limpieza de desperdicio.	5000%	380,037	380,037.34	88,019.61	23%
Villa De Aragon (Fracc)	Reencarpetamiento	Para reencarpetado y bacheo se realizan trabajos de excavación y rallado, compactación de suelo, tendido de mezcla asfáltica y/o concreto hidráulico y limpieza de desperdicio.	10000%	380,037	380,037.34	88,019.61	23%
Del Obrero	Pavimentación	Para reencarpetado y bacheo se realizan trabajos de excavación y rallado, compactación de suelo, tendido de mezcla asfáltica y/o concreto hidráulico y limpieza de desperdicio.	10000%	380,037	380,037.34	88,019.61	23%
El Arbolillo I (U.H.)	Pavimentación (Originalmente El Concepto Era Recuperación De Espacios Públicos)	Para reencarpetado y bacheo se realizan trabajos de excavación y rallado, compactación de suelo, tendido de mezcla asfáltica y/o concreto hidráulico y limpieza de desperdicio.	10000%	380,037	380,037.34	-	0%

III.10 PRESUPUESTO PARTICIPATIVO

DELEGACIÓN / COLONIA O PUEBLO ORIGINARIO	PROYECTO	DESCRIPCIÓN	AVANCE DEL PROYECTO (%)	PRESUPUESTO (Pesos con centésimas)			
				APROBADO*	MODIFICADO	EJERCIDO	VAR %
El Carmen	Reencarpetamiento (Originalmente El Concepto Era Alumbrado Público)	Para reencarpetado y bacheo se realizan trabajos de excavación y rallado, compactación de suelo, tendido de mezcla asfáltica y/o concreto hidráulico y limpieza de desperdicio.	10000%	380,037	380,037.34	371,822.10	98%
El Coyol (U. Hab)	Pavimentación (Originalmente El Concepto Era Alumbrado Público)	Para reencarpetado y bacheo se realizan trabajos de excavación y rallado, compactación de suelo, tendido de mezcla asfáltica y/o concreto hidráulico y limpieza de desperdicio.	5000%	380,037	380,037.34	371,822.10	98%
Martires De Rio Blanco	Reencarpetado (Originalmente El Concepto Era Alumbrado Público)	Para reencarpetado y bacheo se realizan trabajos de excavación y rallado, compactación de suelo, tendido de mezcla asfáltica y/o concreto hidráulico y limpieza de desperdicio.	5000%	380,037	380,037.34	88,219.19	23%
Belisario Dominguez	Banquetas Y Guarniciones	El programa de renovación de banquetas contempla los siguientes trabajos: trazo y nivelación del área a renovar, la demolición de los elementos de concreto dañados, ahogados o que por su estado no cumplan con su función original, la nivelación y mejoramiento del terreno con rellenos de tepetate, vaciado de mezcla de concreto y limpieza general.	10000%	380,037	380,037.34	349,920.67	92%
Bondojito	Banquetas Y Guarniciones	El programa de renovación de banquetas contempla los siguientes trabajos: trazo y nivelación del área a renovar, la demolición de los elementos de concreto dañados, ahogados o que por su estado no cumplan con su función original, la nivelación y mejoramiento del terreno con rellenos de tepetate, vaciado de mezcla de concreto y limpieza general.	4000%	380,037	380,037.34	102,917.60	27%
Campestre Aragón Ii	Banquetas Y Guarniciones	El programa de renovación de banquetas contempla los siguientes trabajos: trazo y nivelación del área a renovar, la demolición de los elementos de concreto dañados, ahogados o que por su estado no cumplan con su función original, la nivelación y mejoramiento del terreno con rellenos de tepetate, vaciado de mezcla de concreto y limpieza general.	8000%	380,037	380,037.34	287,127.00	76%

III.10 PRESUPUESTO PARTICIPATIVO

DELEGACIÓN / COLONIA O PUEBLO ORIGINARIO	PROYECTO	DESCRIPCIÓN	AVANCE DEL PROYECTO (%)	PRESUPUESTO (Pesos con centésimas)			
				APROBADO*	MODIFICADO	EJERCIDO	VAR %
Casas Aleman (Ampl) I	Banquetas	El programa de renovación de banquetas contempla los siguientes trabajos: trazo y nivelación del área a renovar, la demolición de los elementos de concreto dañados, ahogados o que por su estado no cumplan con su función original, la nivelación y mejoramiento del terreno con rellenos de tepetate, vaciado de mezcla de concreto y limpieza general.	7650%	380,037	380,037.34	287,127.00	76%
El Olivo	Banquetas Y Guarniciones	El programa de renovación de banquetas contempla los siguientes trabajos: trazo y nivelación del área a renovar, la demolición de los elementos de concreto dañados, ahogados o que por su estado no cumplan con su función original, la nivelación y mejoramiento del terreno con rellenos de tepetate, vaciado de mezcla de concreto y limpieza general.	10000%	380,037	380,037.34	123,041.33	32%
Faja De Oro	Banquetas Y Guarniciones	El programa de renovación de banquetas contempla los siguientes trabajos: trazo y nivelación del área a renovar, la demolición de los elementos de concreto dañados, ahogados o que por su estado no cumplan con su función original, la nivelación y mejoramiento del terreno con rellenos de tepetate, vaciado de mezcla de concreto y limpieza general.	4000%	380,037	380,037.34	-	0%
Fovissste Rio De Guadalupe (U.H.)	Banquetas Y Guarniciones	El programa de renovación de banquetas contempla los siguientes trabajos: trazo y nivelación del área a renovar, la demolición de los elementos de concreto dañados, ahogados o que por su estado no cumplan con su función original, la nivelación y mejoramiento del terreno con rellenos de tepetate, vaciado de mezcla de concreto y limpieza general.	10000%	380,037	380,037.34	380,037.00	100%
Guadalupe Victoria Ii	Construcción De Banquetas Y Guarniciones	El programa de renovación de banquetas contempla los siguientes trabajos: trazo y nivelación del área a renovar, la demolición de los elementos de concreto dañados, ahogados o que por su estado no cumplan con su función original, la nivelación y mejoramiento del terreno con rellenos de tepetate, vaciado de mezcla de concreto y limpieza general.	3000%	380,037	380,037.34	-	0%

III.10 PRESUPUESTO PARTICIPATIVO

DELEGACIÓN / COLONIA O PUEBLO ORIGINARIO	PROYECTO	DESCRIPCIÓN	AVANCE DEL PROYECTO (%)	PRESUPUESTO (Pesos con centésimas)			
				APROBADO*	MODIFICADO	EJERCIDO	VAR %
Heroes De Chapultepec	Banquetas Y Guarniciones	El programa de renovación de banquetas contempla los siguientes trabajos: trazo y nivelación del área a renovar, la demolición de los elementos de concreto dañados, ahogados o que por su estado no cumplan con su función original, la nivelación y mejoramiento del terreno con rellenos de tepetate, vaciado de mezcla de concreto y limpieza general.	3000%	380,037	380,037.34	-	0%
Martires De Rio Blanco (Amp.)	Banquetas Y Guarniciones	El programa de renovación de banquetas contempla los siguientes trabajos: trazo y nivelación del área a renovar, la demolición de los elementos de concreto dañados, ahogados o que por su estado no cumplan con su función original, la nivelación y mejoramiento del terreno con rellenos de tepetate, vaciado de mezcla de concreto y limpieza general.	5000%	380,037	380,037.34	-	0%
Nueva Atzacoalco Ii	Banquetas Y Guarniciones	El programa de renovación de banquetas contempla los siguientes trabajos: trazo y nivelación del área a renovar, la demolición de los elementos de concreto dañados, ahogados o que por su estado no cumplan con su función original, la nivelación y mejoramiento del terreno con rellenos de tepetate, vaciado de mezcla de concreto y limpieza general.	10000%	380,037	380,037.34	-	0%
Plaza Oriente (Residencial)	Reconstrucción De Banquetas	El programa de renovación de banquetas contempla los siguientes trabajos: trazo y nivelación del área a renovar, la demolición de los elementos de concreto dañados, ahogados o que por su estado no cumplan con su función original, la nivelación y mejoramiento del terreno con rellenos de tepetate, vaciado de mezcla de concreto y limpieza general.	7560%	380,037	380,037.34	365,133.59	96%
Providencia I	Banquetas Y Guarnciones	El programa de renovación de banquetas contempla los siguientes trabajos: trazo y nivelación del área a renovar, la demolición de los elementos de concreto dañados, ahogados o que por su estado no cumplan con su función original, la nivelación y mejoramiento del terreno con rellenos de tepetate, vaciado de mezcla de concreto y limpieza general.	10000%	380,037	380,037.34	-	0%

III.10 PRESUPUESTO PARTICIPATIVO

DELEGACIÓN / COLONIA O PUEBLO ORIGINARIO	PROYECTO	DESCRIPCIÓN	AVANCE DEL PROYECTO (%)	PRESUPUESTO (Pesos con centésimas)			
				APROBADO*	MODIFICADO	EJERCIDO	VAR %
Providencia Iii	Cambio De Banquetas	El programa de renovación de banquetas contempla los siguientes trabajos: trazo y nivelación del área a renovar, la demolición de los elementos de concreto dañados, ahogados o que por su estado no cumplan con su función original, la nivelación y mejoramiento del terreno con rellenos de tepetate, vaciado de mezcla de concreto y limpieza general.	10000%	380,037	380,037.34	-	0%
San Jose De La Escalera	Banquetas Y Guarniciones	El programa de renovación de banquetas contempla los siguientes trabajos: trazo y nivelación del área a renovar, la demolición de los elementos de concreto dañados, ahogados o que por su estado no cumplan con su función original, la nivelación y mejoramiento del terreno con rellenos de tepetate, vaciado de mezcla de concreto y limpieza general.	10000%	380,037	380,037.34	-	0%
San Juan De Aragon Vii Secc (U.H. I)	Banquetas Y Guarnciones	El programa de renovación de banquetas contempla los siguientes trabajos: trazo y nivelación del área a renovar, la demolición de los elementos de concreto dañados, ahogados o que por su estado no cumplan con su función original, la nivelación y mejoramiento del terreno con rellenos de tepetate, vaciado de mezcla de concreto y limpieza general.	7560%	380,037	380,037.34	365,133.59	96%
Santa Isabel Tola (Pblo)	Rampas En Banquetas	El programa de renovación de banquetas contempla los siguientes trabajos: trazo y nivelación del área a renovar, la demolición de los elementos de concreto dañados, ahogados o que por su estado no cumplan con su función original, la nivelación y mejoramiento del terreno con rellenos de tepetate, vaciado de mezcla de concreto y limpieza general.	10000%	380,037	380,037.34	-	0%
Santa Rosa	Banquetas Y Guarniciones	El programa de renovación de banquetas contempla los siguientes trabajos: trazo y nivelación del área a renovar, la demolición de los elementos de concreto dañados, ahogados o que por su estado no cumplan con su función original, la nivelación y mejoramiento del terreno con rellenos de tepetate, vaciado de mezcla de concreto y limpieza general.	3000%	380,037	380,037.34	-	0%

III.10 PRESUPUESTO PARTICIPATIVO

DELEGACIÓN / COLONIA O PUEBLO ORIGINARIO	PROYECTO	DESCRIPCIÓN	AVANCE DEL PROYECTO (%)	PRESUPUESTO (Pesos con centésimas)			
				APROBADO*	MODIFICADO	EJERCIDO	VAR %
Tablas De San Agustin	Banquetas Y Guarniciones	El programa de renovación de banquetas contempla los siguientes trabajos: trazo y nivelación del área a renovar, la demolición de los elementos de concreto dañados, ahogados o que por su estado no cumplan con su función original, la nivelación y mejoramiento del terreno con rellenos de tepetate, vaciado de mezcla de concreto y limpieza general.	3000%	380,037	380,037.34	-	0%
Vallejo Ii	Banquetas	El programa de renovación de banquetas contempla los siguientes trabajos: trazo y nivelación del área a renovar, la demolición de los elementos de concreto dañados, ahogados o que por su estado no cumplan con su función original, la nivelación y mejoramiento del terreno con rellenos de tepetate, vaciado de mezcla de concreto y limpieza general.	10000%	380,037	380,037.34	379,722.96	100%
Villa Gustavo A. Madero	Reparación De Banquetas En Mi Comunidad	El programa de renovación de banquetas contempla los siguientes trabajos: trazo y nivelación del área a renovar, la demolición de los elementos de concreto dañados, ahogados o que por su estado no cumplan con su función original, la nivelación y mejoramiento del terreno con rellenos de tepetate, vaciado de mezcla de concreto y limpieza general.	10000%	380,037	380,037.34	-	0%
Zona Escolar Ii	Banquetas, Guarniciones Y Rampas Para Discapacitados	El programa de renovación de banquetas contempla los siguientes trabajos: trazo y nivelación del área a renovar, la demolición de los elementos de concreto dañados, ahogados o que por su estado no cumplan con su función original, la nivelación y mejoramiento del terreno con rellenos de tepetate, vaciado de mezcla de concreto y limpieza general.	3000%	380,037	380,037.34	-	0%
La Purisima Ticoman (Barr)	Banquetas Y Guarnciones	El programa de renovación de banquetas contempla los siguientes trabajos: trazo y nivelación del área a renovar, la demolición de los elementos de concreto dañados, ahogados o que por su estado no cumplan con su función original, la nivelación y mejoramiento del terreno con rellenos de tepetate, vaciado de mezcla de concreto y limpieza general.	4000%	380,037	380,037.34	-	0%

III.10 PRESUPUESTO PARTICIPATIVO

DELEGACIÓN / COLONIA O PUEBLO ORIGINARIO	PROYECTO	DESCRIPCIÓN	AVANCE DEL PROYECTO (%)	PRESUPUESTO (Pesos con centésimas)			
				APROBADO*	MODIFICADO	EJERCIDO	VAR %
Estanzuela	Banquetas Y Guarnciones (Originalmente El Concepto Era Reencarpetado Y Pavimentación)	El programa de renovación de banquetas contempla los siguientes trabajos: trazo y nivelación del área a renovar, la demolición de los elementos de concreto dañados, ahogados o que por su estado no cumplan con su función original, la nivelación y mejoramiento del terreno con rellenos de tepetate, vaciado de mezcla de concreto y limpieza general.	5000%	380,037	380,037.34	215,582.47	57%
La Joya	Banquetas Y Guarnciones (Originalmente El Concepto Era Reencarpetado Y Pavimentación)	El programa de renovación de banquetas contempla los siguientes trabajos: trazo y nivelación del área a renovar, la demolición de los elementos de concreto dañados, ahogados o que por su estado no cumplan con su función original, la nivelación y mejoramiento del terreno con rellenos de tepetate, vaciado de mezcla de concreto y limpieza general.	4000%	380,037	380,037.34	360,425.10	95%
Nueva Atzacoalco Iii	Banquetas Y Guarnciones (Originalmente El Concepto Era Reencarpetado Y Pavimentación)	El programa de renovación de banquetas contempla los siguientes trabajos: trazo y nivelación del área a renovar, la demolición de los elementos de concreto dañados, ahogados o que por su estado no cumplan con su función original, la nivelación y mejoramiento del terreno con rellenos de tepetate, vaciado de mezcla de concreto y limpieza general.	10000%	380,037	380,037.34	-	0%
25 De Julio	Banquetas Y Guarnciones (Originalmente El Concepto Era Reencarpetado Y Pavimentación)	El programa de renovación de banquetas contempla los siguientes trabajos: trazo y nivelación del área a renovar, la demolición de los elementos de concreto dañados, ahogados o que por su estado no cumplan con su función original, la nivelación y mejoramiento del terreno con rellenos de tepetate, vaciado de mezcla de concreto y limpieza general.	10000%	380,037	380,037.34	360,839.54	95%
Estrella	Banquetas Y Guarnciones (Originalmente El Concepto Era Recuperación De Espacios Públicos)	El programa de renovación de banquetas contempla los siguientes trabajos: trazo y nivelación del área a renovar, la demolición de los elementos de concreto dañados, ahogados o que por su estado no cumplan con su función original, la nivelación y mejoramiento del terreno con rellenos de tepetate, vaciado de mezcla de concreto y limpieza general.	4000%	380,037	380,037.34	-	0%

III.10 PRESUPUESTO PARTICIPATIVO

DELEGACIÓN / COLONIA O PUEBLO ORIGINARIO	PROYECTO	DESCRIPCIÓN	AVANCE DEL PROYECTO (%)	PRESUPUESTO (Pesos con centésimas)			
				APROBADO*	MODIFICADO	EJERCIDO	VAR %
Providencia Ii	Banquetas Y Guarnciones (Originalmente El Concepto Era Rehabilitación O Recuperación De Inmuebles Públicos)	El programa de renovación de banquetas contempla los siguientes trabajos: trazo y nivelación del área a renovar, la demolición de los elementos de concreto dañados, ahogados o que por su estado no cumplan con su función original, la nivelación y mejoramiento del terreno con rellenos de tepetate, vaciado de mezcla de concreto y limpieza general.	10000%	380,037	380,037.34	10,107.93	3%
La Esmeralda Ii	Banquetas Y Guarnciones (Originalmente El Concepto Era Rehabilitación O Recuperación De Inmuebles Públicos)	El programa de renovación de banquetas contempla los siguientes trabajos: trazo y nivelación del área a renovar, la demolición de los elementos de concreto dañados, ahogados o que por su estado no cumplan con su función original, la nivelación y mejoramiento del terreno con rellenos de tepetate, vaciado de mezcla de concreto y limpieza general.	3000%	380,037	380,037.34	-	0%
Vallejo I	Banquetas Y Guarnciones (Originalmente El Concepto Era Rehabilitación O Recuperación De Inmuebles Públicos)	El programa de renovación de banquetas contempla los siguientes trabajos: trazo y nivelación del área a renovar, la demolición de los elementos de concreto dañados, ahogados o que por su estado no cumplan con su función original, la nivelación y mejoramiento del terreno con rellenos de tepetate, vaciado de mezcla de concreto y limpieza general.	3000%	380,037	380,037.34	-	0%
Guadalupe Proletaria	Banquetas Y Guarnciones (Originalmente El Concepto Era Alumbrado Público)	El programa de renovación de banquetas contempla los siguientes trabajos: trazo y nivelación del área a renovar, la demolición de los elementos de concreto dañados, ahogados o que por su estado no cumplan con su función original, la nivelación y mejoramiento del terreno con rellenos de tepetate, vaciado de mezcla de concreto y limpieza general.	0%	380,037	380,037.34	360,839.54	95%
Malvinas Mexicanas	Banquetas Y Guarnciones (Originalmente El Concepto Era Alumbrado Público)	El programa de renovación de banquetas contempla los siguientes trabajos: trazo y nivelación del área a renovar, la demolición de los elementos de concreto dañados, ahogados o que por su estado no cumplan con su función original, la nivelación y mejoramiento del terreno con rellenos de tepetate, vaciado de mezcla de concreto y limpieza general.	7000%	380,037	380,037.34	-	0%

III.10 PRESUPUESTO PARTICIPATIVO

DELEGACIÓN / COLONIA O PUEBLO ORIGINARIO	PROYECTO	DESCRIPCIÓN	AVANCE DEL PROYECTO (%)	PRESUPUESTO (Pesos con centésimas)			
				APROBADO*	MODIFICADO	EJERCIDO	VAR %
San Felipe De Jesus I	Reencarpetamiento (Originalmente El Concepto Era Alumbrado Público)	Para reencarpetado y bacheo se realizan trabajos de excavación y rallado, compactación de suelo, tendido de mezcla asfáltica y/o concreto hidráulico y limpieza de desperdicio.	10000%	380,037	380,037.34	360,839.54	95%
15 De Agosto	Reencarpetamiento (Originalmente El Concepto Era Vehículos De Seguridad)	Para reencarpetado y bacheo se realizan trabajos de excavación y rallado, compactación de suelo, tendido de mezcla asfáltica y/o concreto hidráulico y limpieza de desperdicio.	10000%	380,037	380,037.34	379,983.04	100%
6 De Junio	Gimnasio Al Aire Libre	El programa de renovación de banquetas contempla los siguientes trabajos: trazo y nivelación del área a renovar, la demolición de los elementos de concreto dañados, ahogados o que por su estado no cumplan con su función original, la nivelación y mejoramiento del terreno con rellenos de tepetate, vaciado de mezcla de concreto y limpieza general.	10000%	380,037	380,037.34	287,127.00	76%
Arboledas De Cuautepec	Gimnasio Al Aire Libre	El programa de renovación de banquetas contempla los siguientes trabajos: trazo y nivelación del área a renovar, la demolición de los elementos de concreto dañados, ahogados o que por su estado no cumplan con su función original, la nivelación y mejoramiento del terreno con rellenos de tepetate, vaciado de mezcla de concreto y limpieza general.	10000%	380,037	380,037.34	287,127.00	76%
Cuchilla Del Tesoro	Skatorama	El programa de renovación de banquetas contempla los siguientes trabajos: trazo y nivelación del área a renovar, la demolición de los elementos de concreto dañados, ahogados o que por su estado no cumplan con su función original, la nivelación y mejoramiento del terreno con rellenos de tepetate, vaciado de mezcla de concreto y limpieza general.	10000%	380,037	380,037.34	-	0%
Emiliano Zapata Ampl	Modulo De Aparatos Para Hacer Ejercicio	El programa de renovación de banquetas contempla los siguientes trabajos: trazo y nivelación del área a renovar, la demolición de los elementos de concreto dañados, ahogados o que por su estado no cumplan con su función original, la nivelación y mejoramiento del terreno con rellenos de tepetate, vaciado de mezcla de concreto y limpieza general.	7560%	380,037	380,037.34	379,983.04	100%

III.10 PRESUPUESTO PARTICIPATIVO

DELEGACIÓN / COLONIA O PUEBLO ORIGINARIO	PROYECTO	DESCRIPCIÓN	AVANCE DEL PROYECTO (%)	PRESUPUESTO (Pesos con centésimas)			
				APROBADO*	MODIFICADO	EJERCIDO	VAR %
Ex Escuela De Tiro	Remodelación De La Cancha De Futbol Y Juegos Infantiles	El programa de renovación de banquetas contempla los siguientes trabajos: trazo y nivelación del área a renovar, la demolición de los elementos de concreto dañados, ahogados o que por su estado no cumplan con su función original, la nivelación y mejoramiento del terreno con rellenos de tepetate, vaciado de mezcla de concreto y limpieza general.	0%	380,037	380,037.34	-	0%
Ferrocarrileria Insurgentes	Gimnasio Al Aire Libre	El programa de renovación de banquetas contempla los siguientes trabajos: trazo y nivelación del área a renovar, la demolición de los elementos de concreto dañados, ahogados o que por su estado no cumplan con su función original, la nivelación y mejoramiento del terreno con rellenos de tepetate, vaciado de mezcla de concreto y limpieza general.	10000%	380,037	380,037.34	379,983.04	100%
Gertrudis Sanchez 2A Sección	Gimnasio Al Aire Libre	Los trabajos que se realizan son: identificación de tramos con daños en tubería, excavación, compactación de suelo, sustitución de tubería, relleno y repavimentación.	7560%	380,037	380,037.34	379,983.04	100%
Indeco (U.H)	Aparatos De Gimnasio	Los trabajos que se realizan son: identificación de tramos con daños en tubería, excavación, compactación de suelo, sustitución de tubería, relleno y repavimentación.	10000%	380,037	380,037.34	379,983.04	100%
La Esmeralda I	Aparatos Para Ejercitarse Al Aire Libre	Los trabajos que se realizan son: identificación de tramos con daños en tubería, excavación, compactación de suelo, sustitución de tubería, relleno y repavimentación.	10000%	380,037	380,037.34	-	0%
La Forestal I	Módulo De Ejercitadores Al Aire Libre	Los trabajos que se realizan son: identificación de tramos con daños en tubería, excavación, compactación de suelo, sustitución de tubería, relleno y repavimentación.	5270%	380,037	380,037.34	200,223.17	53%
La Joyita	Ejercitadores Para Adultos	Los trabajos que se realizan son: identificación de tramos con daños en tubería, excavación, compactación de suelo, sustitución de tubería, relleno y repavimentación.	10000%	380,037	380,037.34	-	0%
La Malinche	Gimnasio Al Aire Libre A Un Lado Del Centro De Salud	Los trabajos que se realizan son: identificación de tramos con daños en tubería, excavación, compactación de suelo, sustitución de tubería, relleno y repavimentación.	10000%	380,037	380,037.34	379,983.04	100%

III.10 PRESUPUESTO PARTICIPATIVO

DELEGACIÓN / COLONIA O PUEBLO ORIGINARIO	PROYECTO	DESCRIPCIÓN	AVANCE DEL PROYECTO (%)	PRESUPUESTO (Pesos con centésimas)			
				APROBADO*	MODIFICADO	EJERCIDO	VAR %
Progreso Nacional Ii	Instalación De Aparatos Ejercitadores.	Mantenimiento de deportivo se incluyen trabajos en áreas verdes, sistemas de riego, andadores y juegos infantiles y deportivos, según sea el caso.	7560%	380,037	380,037.34	287,127.00	76%
Quetzacoatl Iii	Gimnasio Al Aire Libre	Mantenimiento de deportivo se incluyen trabajos en áreas verdes, sistemas de riego, andadores y juegos infantiles y deportivos, según sea el caso.	10000%	380,037	380,037.34	287,127.00	76%
San Antonio	Gimnasio Al Aire Libre	Mantenimiento de deportivo se incluyen trabajos en áreas verdes, sistemas de riego, andadores y juegos infantiles y deportivos, según sea el caso.	10000%	380,037	380,037.34	153,266.59	40%
San Bartolo Atepehuacan	Colocación De Aparatos Ejercitadores Y Mesas De Ajedrez.	Mantenimiento de deportivo se incluyen trabajos en áreas verdes, sistemas de riego, andadores y juegos infantiles y deportivos, según sea el caso.	10000%	380,037	380,037.34	287,127.00	76%
San Juan De Aragon (Pueblo)	Gimnasio Al Aire Libre En El Camellon De Jose Loreto Fabela	Mantenimiento de deportivo se incluyen trabajos en áreas verdes, sistemas de riego, andadores y juegos infantiles y deportivos, según sea el caso.	4000%	380,037	380,037.34	343,017.17	90%
San Juan De Aragon 1A Sección (U.H. Ii)	Equipamiento De Gimnasio Al Aire Libre	Mantenimiento de deportivo se incluyen trabajos en áreas verdes, sistemas de riego, andadores y juegos infantiles y deportivos, según sea el caso.	5000%	380,037	380,037.34	-	0%
Sct (U. Hab)	Suministro Y Colocación De Aparatos De Ejercicio Y Tezontle Para Pista De Carreras.	Mantenimiento de deportivo se incluyen trabajos en áreas verdes, sistemas de riego, andadores y juegos infantiles y deportivos, según sea el caso.	7560%	380,037	380,037.34	287,127.00	76%
Tlalpexco	Mejoramiento De Espacios Deportivos (Gradas)	Mantenimiento de deportivo se incluyen trabajos en áreas verdes, sistemas de riego, andadores y juegos infantiles y deportivos, según sea el caso.	10000%	380,037	380,037.34	290,622.56	76%
San Juan De Aragon I Secc (U.H. I)	Skate Park Aragón (Originalmente El Concepto Era Recuperación De Espacios Públicos)	Los trabajos que se realizan son: limpieza de terreno, regeneración de sistemas de riego y áreas verdes, poda de cetos y cesped y relleno de arenilla, según sea el caso.	0%	380,037	380,037.34	-	0%
Cocoyotes Ampl.	Centro Comunitario (Ampliación) (Originalmente El Concepto Era Rehabilitación O Recuperación De Espacios Públicos)	Los trabajos a realizar consisten en adaptación de espacio, instalación de red eléctrica e hidrosanitaria, trabajos de albañilería, herrería y aplicación de pintura en interiores y exteriores.	4000%	380,037	380,037.34	-	0%
Vasco De Quiroga	Modulo De Seguridad (Originalmente El Concepto Era Rehabilitación O Recuperación De Espacios Públicos)	Los trabajos a realizar en módulos de seguridad son: construcción de de estructuras, aplicación de aplanado, pintura interiores y exteriores, impermeabilización y áreas verdes y trabajos de herrería.	4000%	380,037	380,037.34	379,953.35	100%

III.10 PRESUPUESTO PARTICIPATIVO

DELEGACIÓN / COLONIA O PUEBLO ORIGINARIO	PROYECTO	DESCRIPCIÓN	AVANCE DEL PROYECTO (%)	PRESUPUESTO (Pesos con centésimas)			
				APROBADO*	MODIFICADO	EJERCIDO	VAR %
Ahuehuetes	Luminarias (Originalmente El Concepto Era Alumbrado Público)	Los trabajos a realizar son: sustitución de luminarias con todos sus aditamentos, poste, luminaria, balastras, fotocontactores, difusores, brazos, cableado y pintura en postes	10000%	380,037	380,037.34	141,607.96	37%
Castillo Grande (Ampl)	Muro De Contención	Los trabajos consisten en colocación de zapatas para carga ligera, colocación de estructura metálica, colocación y tensión de malla y limpieza general.	0%	380,037	380,037.34	14,903.13	4%
Cooperativa Luis Enrique Rodriguez Orozco	Construcción De Muro De Contención	Los trabajos consisten en colocación de zapatas para carga ligera, colocación de estructura metálica, colocación y tensión de malla y limpieza general.	6900%	380,037	380,037.34	333,387.63	88%
El Arbolillo	Construcción De Muro De Contención	Los trabajos consisten en colocación de zapatas para carga ligera, colocación de estructura metálica, colocación y tensión de malla y limpieza general.	10000%	380,037	380,037.34	380,037.00	100%
Juventino Rosas	Construcción De Muro De Contención	Los trabajos consisten en colocación de zapatas para carga ligera, colocación de estructura metálica, colocación y tensión de malla y limpieza general.	7900%	380,037	380,037.34	380,037.00	100%
Parque Metropolitano	Continuacuión De Muro, Barandal Y Protección De La Barranca	Los trabajos consisten en colocación de zapatas para carga ligera, colocación de estructura metálica, colocación y tensión de malla y limpieza general.	10000%	380,037	380,037.34	380,037.00	100%
Valle De Madero	Colocación De Malla Ciclónica En El Rio	Los trabajos consisten en colocación de zapatas para carga ligera, colocación de estructura metálica, colocación y tensión de malla y limpieza general.	4000%	380,037	380,037.34	-	0%
Arboledas De Cuautepec (Ampl)	Construcción De Muro De Contención (Originalmente El Concepto Era Recuperación De Espacios Deportivos)	Los trabajos consisten en colocación de zapatas para carga ligera, colocación de estructura metálica, colocación y tensión de malla y limpieza general.	10000%	380,037	380,037.34	380,037.00	100%
Lomas De San Juan Ixhuatepec 2A. Secc.	Construcción De Muro De Contención (Originalmente El Concepto Era Recuperación De Espacios Deportivos)	Los trabajos consisten en colocación de zapatas para carga ligera, colocación de estructura metálica, colocación y tensión de malla y limpieza general.	3000%	380,037	380,037.34	-	0%
Veronica Castro	Construcción De Muro De Contención (Originalmente El Concepto Era Alumbrado Público)	Los trabajos consisten en colocación de zapatas para carga ligera, colocación de estructura metálica, colocación y tensión de malla y limpieza general.	10000%	380,037	380,037.34	380,037.00	100%
Benito Juarez (Ampl)	Continuación De Escaleras En Calle Juan Méndez	Los trabajos a realizar consisten en compactación del terreno, edificación de cimientos, bardas, trabajos de herrería y limpieza general.	10000%	380,037	380,037.34	380,037.00	100%

III.10 PRESUPUESTO PARTICIPATIVO

DELEGACIÓN / COLONIA O PUEBLO ORIGINARIO	PROYECTO	DESCRIPCIÓN	AVANCE DEL PROYECTO (%)	PRESUPUESTO (Pesos con centésimas)			
				APROBADO*	MODIFICADO	EJERCIDO	VAR %
Chalma De Guadalupe I	Construcción De Escalinatas	Los trabajos a realizar consisten en compactación del terreno, edificación de cimientos, bardas, trabajos de herrería y limpieza general.	10000%	380,037	380,037.34	380,037.00	100%
Cocoyotes	Adecuación De Escalinatas En La Calle Halcón	Los trabajos a realizar consisten en compactación del terreno, edificación de cimientos, bardas, trabajos de herrería y limpieza general.	10000%	380,037	380,037.34	379,918.57	100%
Malacates Ampl.	Construcción De Escalinatas E Instalación De Barandales	Los trabajos a realizar consisten en compactación del terreno, edificación de cimientos, bardas, trabajos de herrería y limpieza general.	10000%	380,037	380,037.34	14,903.13	4%
Vista Hermosa	Conclusión De Escalinatas Con Barandal	Los trabajos a realizar consisten en compactación del terreno, edificación de cimientos, bardas, trabajos de herrería y limpieza general.	10000%	380,037	380,037.34	380,037.00	100%
La Pradera	Barandales En Plaza Civíca Y Bancas Estilo Colonial	Los trabajos a realizar consisten en compactación del terreno, edificación de cimientos, bardas, trabajos de herrería y limpieza general.	10000%	380,037	380,037.34	-	0%
Castillo Chico	Pavimento Hidráulico Con Escalinatas	Para reencarpetado y bacheo se realizan trabajos de excavación y rallado, compactación de suelo, tendido de mezcla asfáltica y/o concreto hidráulico y limpieza de desperdicio.	10000%	380,037	380,037.34	380,037.00	100%
La Cruz (Barr)	Pavimento Hidráulico Con Escalinatas (Originalmente El Concepto Era Rehabilitación O Recuperación De Inmuebles Públicos)	Para reencarpetado y bacheo se realizan trabajos de excavación y rallado, compactación de suelo, tendido de mezcla asfáltica y/o concreto hidráulico y limpieza de desperdicio.	10000%	380,037	380,037.34	321,618.17	85%
Camino A San Juan De Aragon (Pblo)	Juegos Infantiles	Para la instalación del módulo recreativo se realizará la compactación del terreno, cubierta de arena, tepetate o cesped, colocación de zapatas para fijar los juegos infantiles y/o gimnasios y limpieza general del área.	7560%	380,037	380,037.34	250,150.22	66%
Capultitlan	Juegos Infantiles	Para la instalación del módulo recreativo se realizará la compactación del terreno, cubierta de arena, tepetate o cesped, colocación de zapatas para fijar los juegos infantiles y/o gimnasios y limpieza general del área.	10000%	380,037	380,037.34	298,549.72	79%
Ctm El Risco (U. Hab)	Instalación De Juegos Infantiles Y Aparatos De Gimnasio En Jardín	Para la instalación del módulo recreativo se reali:	10000%	380,037	380,037.34	379,983.04	100%

III.10 PRESUPUESTO PARTICIPATIVO

DELEGACIÓN / COLONIA O PUEBLO ORIGINARIO	PROYECTO	DESCRIPCIÓN	AVANCE DEL PROYECTO (%)	PRESUPUESTO (Pesos con centésimas)			
				APROBADO*	MODIFICADO	EJERCIDO	VAR %
Narciso Bassools (U.H.)	Juegos Infantiles	Para la instalación del módulo recreativo se realizará la compactación del terreno, cubierta de arena, tepetate o cesped, colocación de zapatas para fijar los juegos infantiles y/o gimnasios y limpieza general del área.	10000%	380,037	380,037.34	379,983.04	100%
San Juan De Aragon 2A Secc. (U.H. I)	Juegos Recreativos Y Papalas Al Aire Libre. Ultima Generación	Para la instalación del módulo recreativo se realizará la compactación del terreno, cubierta de arena, tepetate o cesped, colocación de zapatas para fijar los juegos infantiles y/o gimnasios y limpieza general del área.	10000%	380,037	380,037.34	379,983.04	100%
San Juan De Aragon 2A Secc. (U.H. Ii)	Juegos Infantiles	Para la instalación del módulo recreativo se realizará la compactación del terreno, cubierta de arena, tepetate o cesped, colocación de zapatas para fijar los juegos infantiles y/o gimnasios y limpieza general del área.	10000%	380,037	380,037.34	379,983.04	100%
San Juan De Aragon Vii Secc (U.H. Ii)	Juegos Infantiles En Camellón De Av. 499	Para la instalación del módulo recreativo se realizará la compactación del terreno, cubierta de arena, tepetate o cesped, colocación de zapatas para fijar los juegos infantiles y/o gimnasios y limpieza general del área.	10000%	380,037	380,037.34	379,983.04	100%
San Miguel Cuautepec	Juegos Infantiles	Para la instalación del módulo recreativo se realizará la compactación del terreno, cubierta de arena, tepetate o cesped, colocación de zapatas para fijar los juegos infantiles y/o gimnasios y limpieza general del área.	10000%	380,037	380,037.34	259.86	0%
San Pedro Zacantenco (Pueblo)	Juegos Infantiles Y Gimnasio Al Aire Libre	Para la instalación del módulo recreativo se reali:	10000%	380,037	380,037.34	287,127.00	76%
Solidaridad Nacional	Juegos Infantiles En Las Tres Áreas Verdes	Para la instalación del módulo recreativo se realizará la compactación del terreno, cubierta de arena, tepetate o cesped, colocación de zapatas para fijar los juegos infantiles y/o gimnasios y limpieza general del área.	10000%	380,037	380,037.34	287,127.00	76%
Tlacamaca	Juegos Infantiles	Para la instalación del módulo recreativo se realizará la compactación del terreno, cubierta de arena, tepetate o cesped, colocación de zapatas para fijar los juegos infantiles y/o gimnasios y limpieza general del área.	10000%	380,037	380,037.34	379,983.04	100%
Pemex Lindavista (U.H.)	Juegos Infantiles (Originalmente El Concepto Era Recuperación De Espacios Deportivos)	Para la instalación del módulo recreativo se reali:	10000%	380,037	380,037.34	379,983.04	100%

III.10 PRESUPUESTO PARTICIPATIVO

DELEGACIÓN / COLONIA O PUEBLO ORIGINARIO	PROYECTO	DESCRIPCIÓN	AVANCE DEL PROYECTO (%)	PRESUPUESTO (Pesos con centésimas)			
				APROBADO*	MODIFICADO	EJERCIDO	VAR %
Infonavit Camino San Juan De Aragon (U.H.)	Juegos Infantiles	Para la instalación del módulo recreativo se realizará la compactación del terreno, cubierta de arena, tepetate o cesped, colocación de zapatas para fijar los juegos infantiles y/o gimnasios y limpieza general del área.	10000%	380,037	380,037.34	-	0%
Castillo Grande	Juegos Infantiles (Originalmente El Concepto Era Recuperación De Espacios Públicos)	Para la instalación del módulo recreativo se realizará la compactación del terreno, cubierta de arena, tepetate o cesped, colocación de zapatas para fijar los juegos infantiles y/o gimnasios y limpieza general del área.	10000%	380,037	380,037.34	-	0%
San Felipe De Jesus Ii	Juegos Infantiles (Originalmente El Concepto Era Áreas Verdes Y Camellones)	Para la instalación del módulo recreativo se realizará la compactación del terreno, cubierta de arena, tepetate o cesped, colocación de zapatas para fijar los juegos infantiles y/o gimnasios y limpieza general del área.	10000%	380,037	380,037.34	380,036.92	100%
San Miguel- La Escalera (Barr)	Juegos Infantiles (Originalmente El Concepto Era Rehabilitación O Recuperación De Inmuebles Públicos)	Para la instalación del módulo recreativo se realizará la compactación del terreno, cubierta de arena, tepetate o cesped, colocación de zapatas para fijar los juegos infantiles y/o gimnasios y limpieza general del área.	10000%	380,037	380,037.34	379,722.96	100%
La Pradera (U.H.)	Juegos Infantiles (Originalmente El Concepto Era Rehabilitación O Recuperación De Inmuebles Públicos)	Para la instalación del módulo recreativo se realizará la compactación del terreno, cubierta de arena, tepetate o cesped, colocación de zapatas para fijar los juegos infantiles y/o gimnasios y limpieza general del área.	0%	380,037	380,037.34	379,983.04	100%
Defensores De La Republica	Juegos Infantiles (Originalmente El Concepto Era Alumbrado Público)	Para la instalación del módulo recreativo se realizará la compactación del terreno, cubierta de arena, tepetate o cesped, colocación de zapatas para fijar los juegos infantiles y/o gimnasios y limpieza general del área.	4000%	380,037	380,037.34	-	0%
Zona Escolar Oriente	Juegos Infantiles (Originalmente El Concepto Era Alumbrado Público)	Para la instalación del módulo recreativo se realizará la compactación del terreno, cubierta de arena, tepetate o cesped, colocación de zapatas para fijar los juegos infantiles y/o gimnasios y limpieza general del área.	4000%	380,037	380,037.34	-	0%
Acueducto De Guadalupe (Residencial)	Equipamiento Para Parque	Los trabajos que se realizan son: limpieza de terr	10000%	380,037	380,037.34	379,722.96	100%
Aidee Solis Cárdenas -Matías Romero (U Hab)	Recuperación De Espacios Públicos Y Construcción De Área Volada	Los trabajos que se realizan son: limpieza de terr	10000%	380,037	380,037.34	-	0%

III.10 PRESUPUESTO PARTICIPATIVO

DELEGACIÓN / COLONIA O PUEBLO ORIGINARIO	PROYECTO	DESCRIPCIÓN	AVANCE DEL PROYECTO (%)	PRESUPUESTO (Pesos con centésimas)			
				APROBADO*	MODIFICADO	EJERCIDO	VAR %
Dm Nacional	Jardín Recreativo Y Cultural	Los trabajos que se realizan son: limpieza de terreno, regeneración de sistemas de riego y áreas verdes, poda de cetos y cesped y relleno de arenilla, según sea el caso.	10000%	380,037	380,037.34	379,983.04	100%
Ejidos San Juan De Aragon 2A Secc (U.H.)	Acabado Tipo Colonias Al Kiosko De La Plaza Principal	Los trabajos que se realizan son: limpieza de terr	0%	380,037	380,037.34	380,037.00	100%
Guadalupe Tepeyac	Rescate Del Parque De La Colonia	Los trabajos que se realizan son: limpieza de terr	10000%	380,037	380,037.34	-	0%
La Candelaria Ticoman (Barr)	Rehabilitación De Espacios Públicos	Los trabajos que se realizan son: limpieza de terreno, regeneración de sistemas de riego y áreas verdes, poda de cetos y cesped y relleno de arenilla, según sea el caso.	10000%	380,037	380,037.34	379,722.96	100%
Lindavista Vallejo (U.H.)	Rehabilitación De Andadores	Los trabajos que se realizan son: limpieza de terr	8000%	380,037	380,037.34	-	0%
Siete Maravillas	Rehabilitación Y Mantenimiento O Delimitación De Espacios Públicos, Áreas Verdes O Camellones.	Los trabajos que se realizan son: limpieza de terreno, regeneración de sistemas de riego y áreas verdes, poda de cetos y cesped y relleno de arenilla, según sea el caso.	10000%	380,037	380,037.34	379,983.04	100%
Zona Escolar I	Ampliación Y Terminación De Andador Corredor Av. Preparatorias.	Los trabajos que se realizan son: limpieza de terreno, regeneración de sistemas de riego y áreas verdes, poda de cetos y cesped y relleno de arenilla, según sea el caso.	0%	380,037	380,037.34	-	0%
Villa De Aragon	Techumbres (Originalmente El Concepto Era Recuperación De Espacios Deportivos)	Mantenimiento de deportivo se incluyen trabajos	3690%	380,037	380,037.34	380,037.00	100%
San Juan De Aragón 3A Secc. U.H.	Continuación Del Comedor Comunitario (Originalmente El Concepto Era Rehabilitación O Recuperación De Inmuebles Públicos)	Los trabajos a realizar consisten en adaptación d	10000%	380,037	380,037.34	380,037.00	100%
Li Legislatura	Reconstrucción Y Mantenimiento De Módulo De Vigilancia (Originalmente El Concepto Era Rehabilitación O Recuperación De Inmuebles Públicos)	Los trabajos a realizar consisten en adaptación d	0%	380,037	380,037.34	379,723.00	100%
Chalma De Guadalupe Ii	Continuidad A La Remodelación Del Camellón De La Av. Morelos	Los trabajos a realizar consisten en: rehabilitació	10000%	380,037	380,037.34	379,722.96	100%
Churubusco Tepeyac	Cuidando Nuestros Árboles	Los trabajos a realizar consisten en: rehabilitació	4000%	380,037	380,037.34	357,232.85	94%
Del Bosque	Camellón Central Sobre Av. Tecnológico	Los trabajos a realizar consisten en: rehabilitació	4000%	380,037	380,037.34	-	0%
Ctm Aragon (Uh)	Rehabilitación De Áreas Verdes	Los trabajos a realizar consisten en: rehabilitación de áreas verdes: sistemas de riego, poda de cetos y cesped y aplicación de cal en árboles. Rehabilitación de camellones: colocación y/o rehabilitación de alumbrado en estos espacios, mantenimiento a monticulos y plantas de ornato.	8000%	380,037	380,037.34	-	0%
La Esmeralda Iii	Construcción De Centro Cultural	Los trabajos a realizar consisten en adaptación de espacio, instalación de red eléctrica e hidrosanitaria, trabajos de albañilería, herrería y aplicación de pintura en interiores y exteriores.	7000%	380,037	380,037.34	380,037.00	100%

III.10 PRESUPUESTO PARTICIPATIVO

DELEGACIÓN / COLONIA O PUEBLO ORIGINARIO	PROYECTO	DESCRIPCIÓN	AVANCE DEL PROYECTO (%)	PRESUPUESTO (Pesos con centésimas)			
				APROBADO*	MODIFICADO	EJERCIDO	VAR %
La Pradera Ii (U.H.)	Casa De Cultura	Los trabajos a realizar consisten en adaptación de espacio, instalación de red eléctrica e hidrosanitaria, trabajos de albañilería, herrería y aplicación de pintura en interiores y exteriores.	0%	380,037	380,037.34	-	0%
Valle Del Tepeyac	Reconstrucción De Kiosko Del Jardin De Moctezuma	Los trabajos a realizar consisten en adaptación de espacio, instalación de red eléctrica e hidrosanitaria, trabajos de albañilería, herrería y aplicación de pintura en interiores y exteriores.	0%	380,037	380,037.34	380,036.12	100%
Guadalupe Proletaria (Ampl)	Equipamiento Y Término Del Modulo	Los trabajos a realizar consisten en adaptación de espacio, instalación de red eléctrica e hidrosanitaria, trabajos de albañilería, herrería y aplicación de pintura en interiores y exteriores.	10000%	380,037	380,037.34	380,037.00	100%
Luis Donaldo Colosio	Continuación Del Módulo De Bienestar Social	Los trabajos a realizar consisten en adaptación de espacio, instalación de red eléctrica e hidrosanitaria, trabajos de albañilería, herrería y aplicación de pintura en interiores y exteriores.	10000%	380,037	380,037.34	91,850.83	24%
Vallejo Poniente	Centro Comunitario	Los trabajos a realizar consisten en adaptación de espacio, instalación de red eléctrica e hidrosanitaria, trabajos de albañilería, herrería y aplicación de pintura en interiores y exteriores.	5000%	380,037	380,037.34	260,560.84	69%
General Felipe Berriozabal	Terminación Del Primer Nivel Del Kiosko Para Modulo De Seguridad	Los trabajos a realizar consisten en adaptación de espacio, instalación de red eléctrica e hidrosanitaria, trabajos de albañilería, herrería y aplicación de pintura en interiores y exteriores.	0%	380,037	380,037.34	-	0%
Tlacaelel	Modulo De Seguridad	Los trabajos a realizar en módulos de seguridad son: construcción de de estructuras, aplicación de aplanado, pintura interiores y exteriores, impermeabilización y áreas verdes y trabajos de herrería.	10000%	380,037	380,037.34	-	0%
7 De Noviembre	Luminarias	Los trabajos a realizar son: sustitución de luminarias con todos sus aditamentos, poste, luminaria, balastras, fotocontactores, difusores, brazos, cableado y pintura en postes	10000%	380,037	380,037.34	11,000.00	3%
Aragon La Villa (Aragon)	Luminarias	Los trabajos a realizar son: sustitución de luminarias con todos sus aditamentos, poste, luminaria, balastras, fotocontactores, difusores, brazos, cableado y pintura en postes	10000%	380,037	380,037.34	11,000.00	3%

III.10 PRESUPUESTO PARTICIPATIVO

DELEGACIÓN / COLONIA O PUEBLO ORIGINARIO	PROYECTO	DESCRIPCIÓN	AVANCE DEL PROYECTO (%)	PRESUPUESTO (Pesos con centésimas)			
				APROBADO*	MODIFICADO	EJERCIDO	VAR %
Campestre Aragon I	Mejoramiento De Alumbrado Público	Los trabajos a realizar son: sustitución de luminarias con todos sus aditamentos, poste, luminaria, balastras, fotocontactores, difusores, brazos, cableado y pintura en postes	10000%	380,037	380,037.34	364,622.50	96%
Cerro Prieto	Alumbrado Público	Los trabajos a realizar son: sustitución de luminar	3000%	380,037	380,037.34	-	0%
Ctm Atzacolco (U. Hab)	Luminarias	Los trabajos a realizar son: sustitución de luminarias con todos sus aditamentos, poste, luminaria, balastras, fotocontactores, difusores, brazos, cableado y pintura en postes	10000%	380,037	380,037.34	376,429.95	99%
Cuautepec El Alto (Pueblo)	Luminarias	Los trabajos a realizar son: sustitución de luminarias con todos sus aditamentos, poste, luminaria, balastras, fotocontactores, difusores, brazos, cableado y pintura en postes	10000%	380,037	380,037.34	-	0%
Cuchilla La Joya	Luminarias	Los trabajos a realizar son: sustitución de luminarias con todos sus aditamentos, poste, luminaria, balastras, fotocontactores, difusores, brazos, cableado y pintura en postes	10000%	380,037	380,037.34	11,000.00	3%
Ejidos San Juan De Aragon 1A Secc (U.H.)	Sustitución Y Mantenimiento De Lámparas De Alumbrado Público	Los trabajos a realizar son: sustitución de luminar	10000%	380,037	380,037.34	372,822.47	98%
Emiliano Zapata	Luminarias	Los trabajos a realizar son: sustitución de luminar	10000%	380,037	380,037.34	379,722.96	100%
Fernando Casas Aleman	Iluminación Luz Blanca	Los trabajos a realizar son: sustitución de luminar	10000%	380,037	380,037.34	364,622.50	96%
Gabriel Hernández	Luminarias	Los trabajos a realizar son: sustitución de luminar	10000%	380,037	380,037.34	379,983.04	100%
Gabriel Hernandez (Amp.) I	Luminarias	Los trabajos a realizar son: sustitución de luminar	10000%	380,037	380,037.34	11,000.00	3%
Gabriel Hernandez (Amp.) Ii	Alumbrado Público	Los trabajos a realizar son: sustitución de luminar	10000%	380,037	380,037.34	11,000.00	3%
Gertrudis Sanchez 1A Sección	Instalación De Luminarias	Los trabajos a realizar son: sustitución de luminar	3000%	380,037	380,037.34	-	0%
Granjas Modernas San Juan De Aragon (Ampl)	Luminarias	Los trabajos a realizar son: sustitución de luminar	10000%	380,037	380,037.34	11,000.00	3%
Guadalupe Insurgentes	Colocar Alumbrado Público	Los trabajos a realizar son: sustitución de luminar	10000%	380,037	380,037.34	11,000.00	3%
Heroes De Nacozari	Luminarias	Los trabajos a realizar son: sustitución de luminar	10000%	380,037	380,037.34	-	0%
Industrial Ii	Luminarias	Los trabajos a realizar son: sustitución de luminar	10000%	380,037	380,037.34	11,000.00	3%
Jorge Negrete	Luminarias En Su Totalidad	Los trabajos a realizar son: sustitución de luminar	10000%	380,037	380,037.34	-	0%
Jose Maria Morelos Y Pavon Ii (U Hab)	Cambio De Luminarias De 48 Luminarias Futura	Los trabajos a realizar son: sustitución de luminar	10000%	380,037	380,037.34	372,822.50	98%
Juan Gonzalez Romero	Luminarias	Los trabajos a realizar son: sustitución de luminar	10000%	380,037	380,037.34	364,622.50	96%
La Forestal Ii	Alumbrado	Los trabajos a realizar son: sustitución de luminarias con todos sus aditamentos, poste, luminaria, balastras, fotocontactores, difusores, brazos, cableado y pintura en postes	7000%	380,037	380,037.34	364,837.00	96%
La Laguna De Ticoman (Barr)	Instalación, Sustitución Y Mantenimiento De Alumbrado Público	Los trabajos a realizar son: sustitución de luminarias con todos sus aditamentos, poste, luminaria, balastras, fotocontactores, difusores, brazos, cableado y pintura en postes	10000%	380,037	380,037.34	-	0%

III.10 PRESUPUESTO PARTICIPATIVO

DELEGACIÓN / COLONIA O PUEBLO ORIGINARIO	PROYECTO	DESCRIPCIÓN	AVANCE DEL PROYECTO (%)	PRESUPUESTO (Pesos con centésimas)			
				APROBADO*	MODIFICADO	EJERCIDO	VAR %
La Patera- Condomodulos (U.H.)	Rehabilitación De Alumbrado Público	Los trabajos a realizar son: sustitución de luminarias con todos sus aditamentos, poste, luminaria, balastras, fotocontactores, difusores, brazos, cableado y pintura en postes	10000%	380,037	380,037.34	-	0%
Lindavista Ii	Alumbrado	Los trabajos a realizar son: sustitución de luminarias con todos sus aditamentos, poste, luminaria, balastras, fotocontactores, difusores, brazos, cableado y pintura en postes	10000%	380,037	380,037.34	-	0%
Loma De La Palma	Luminarias	Los trabajos a realizar son: sustitución de luminarias con todos sus aditamentos, poste, luminaria, balastras, fotocontactores, difusores, brazos, cableado y pintura en postes	10000%	380,037	380,037.34	376,429.95	99%
Los Olivos (U Hab)	Servicios, Sustitución De Alumbrado En Todo El Conjunto Habitacional	Los trabajos a realizar son: sustitución de luminarias con todos sus aditamentos, poste, luminaria, balastras, fotocontactores, difusores, brazos, cableado y pintura en postes	10000%	380,037	380,037.34	372,822.50	98%
Magdalena De Las Salinas	Luminarias	Los trabajos a realizar son: sustitución de luminarias con todos sus aditamentos, poste, luminaria, balastras, fotocontactores, difusores, brazos, cableado y pintura en postes	10000%	380,037	380,037.34	-	0%
Maximino Avila Camacho	Mantenimiento Al Alumbrado Público (Luminarias)	Los trabajos a realizar son: sustitución de luminarias con todos sus aditamentos, poste, luminaria, balastras, fotocontactores, difusores, brazos, cableado y pintura en postes	10000%	380,037	380,037.34	-	0%
Nueva Tenochtitlan	Alumbrado Público	Los trabajos a realizar son: sustitución de luminarias con todos sus aditamentos, poste, luminaria, balastras, fotocontactores, difusores, brazos, cableado y pintura en postes	10000%	380,037	380,037.34	372,822.50	98%
Nueva Vallejo	Sendero Seguro	Los trabajos a realizar son: sustitución de luminarias con todos sus aditamentos, poste, luminaria, balastras, fotocontactores, difusores, brazos, cableado y pintura en postes	10000%	380,037	380,037.34	379,983.04	100%
Palmatitla	Sendero Seguro	Los trabajos a realizar son: sustitución de luminarias con todos sus aditamentos, poste, luminaria, balastras, fotocontactores, difusores, brazos, cableado y pintura en postes	10000%	380,037	380,037.34	-	0%

III.10 PRESUPUESTO PARTICIPATIVO

DELEGACIÓN / COLONIA O PUEBLO ORIGINARIO	PROYECTO	DESCRIPCIÓN	AVANCE DEL PROYECTO (%)	PRESUPUESTO (Pesos con centésimas)			
				APROBADO*	MODIFICADO	EJERCIDO	VAR %
Panamericana	Luminarias	Los trabajos a realizar son: sustitución de luminarias con todos sus aditamentos, poste, luminaria, balastras, fotocontactores, difusores, brazos, cableado y pintura en postes	10000%	380,037	380,037.34	-	0%
Progreso Nacional I	Seguridada Pública (Alumbrado)	Los trabajos a realizar son: sustitución de luminarias con todos sus aditamentos, poste, luminaria, balastras, fotocontactores, difusores, brazos, cableado y pintura en postes	10000%	380,037	380,037.34	-	0%
Residencial La Escalera (Fracc.)	Instalación De Luminarias Peatonales, "Arroyos, Alumbrados Y Seguros"	Los trabajos a realizar son: sustitución de luminarias con todos sus aditamentos, poste, luminaria, balastras, fotocontactores, difusores, brazos, cableado y pintura en postes	10000%	380,037	380,037.34	-	0%
Residencial Zacatenco	Luminarias	Los trabajos a realizar son: sustitución de luminarias con todos sus aditamentos, poste, luminaria, balastras, fotocontactores, difusores, brazos, cableado y pintura en postes	10000%	380,037	380,037.34	-	0%
San Felipe De Jesus Iii	Luminarias	Los trabajos a realizar son: sustitución de luminarias con todos sus aditamentos, poste, luminaria, balastras, fotocontactores, difusores, brazos, cableado y pintura en postes	10000%	380,037	380,037.34	361,522.51	95%
San Felipe De Jesus Iv	Luminarias	Los trabajos a realizar son: sustitución de luminarias con todos sus aditamentos, poste, luminaria, balastras, fotocontactores, difusores, brazos, cableado y pintura en postes	10000%	380,037	380,037.34	353,822.50	93%
San Juan De Aragon Iv Y V Sección (U.H.)I	Luminarias, Camellón 635 De Andador 662-B A Cerrada 637	Los trabajos a realizar son: sustitución de luminarias con todos sus aditamentos, poste, luminaria, balastras, fotocontactores, difusores, brazos, cableado y pintura en postes	10000%	380,037	380,037.34	-	0%
San Juan De Aragón 6A Secc. U.H.	Iluminando Tu Camino "Alumbrado Publico Y Reforestación De Las Areas Verdes	Los trabajos a realizar son: sustitución de luminarias con todos sus aditamentos, poste, luminaria, balastras, fotocontactores, difusores, brazos, cableado y pintura en postes	10000%	380,037	380,037.34	372,822.50	98%
San Juan De Aragon U.H. Iii	Luminarias Solares	Los trabajos a realizar son: sustitución de luminar	10000%	380,037	380,037.34	372,822.50	98%
San Juan Y Guadalupe Ticoman (Barr)	Luminarias	Los trabajos a realizar son: sustitución de luminarias con todos sus aditamentos, poste, luminaria, balastras, fotocontactores, difusores, brazos, cableado y pintura en postes	10000%	380,037	380,037.34	10,830.00	3%

III.10 PRESUPUESTO PARTICIPATIVO

DELEGACIÓN / COLONIA O PUEBLO ORIGINARIO	PROYECTO	DESCRIPCIÓN	AVANCE DEL PROYECTO (%)	PRESUPUESTO (Pesos con centésimas)			
				APROBADO*	MODIFICADO	EJERCIDO	VAR %
San Pedro El Chico	Alumbrado Público Que Funcione	Los trabajos a realizar son: sustitución de luminarias con todos sus aditamentos, poste, luminaria, balastras, fotocontactores, difusores, brazos, cableado y pintura en postes	10000%	380,037	380,037.34	353,822.50	93%
Santiago Atzacoalco (Pueblo)	Luminarias	Los trabajos a realizar son: sustitución de luminarias con todos sus aditamentos, poste, luminaria, balastras, fotocontactores, difusores, brazos, cableado y pintura en postes	10000%	380,037	380,037.34	11,000.00	3%
Tepetatal	Alumbrado Público (Sendero Seguro)	Los trabajos a realizar son: sustitución de luminarias con todos sus aditamentos, poste, luminaria, balastras, fotocontactores, difusores, brazos, cableado y pintura en postes	9000%	380,037	380,037.34	-	0%
Tepeyac Insurgentes	Luminarias	Los trabajos a realizar son: sustitución de luminar	10000%	380,037	380,037.34	11,000.00	3%
Triunfo De La República	Luminarias	Los trabajos a realizar son: sustitución de luminarias con todos sus aditamentos, poste, luminaria, balastras, fotocontactores, difusores, brazos, cableado y pintura en postes	10000%	380,037	380,037.34	5,915.00	2%
Planetario Lindavista	Luminarias	Los trabajos a realizar son: sustitución de luminar	10000%	380,037	380,037.34	4,370.00	1%
Lindavista I	Cinco Luminarias Y Dos Fuentes En Parque Guayaquil	Los trabajos que se realizan son: limpieza de terreno, regeneración de sistemas de riego y áreas verdes, poda de cetos y cesped y relleno de arenilla, según sea el caso.	10000%	380,037	380,037.34	-	0%
Gertrudis Sanchez 3A Sección	Luminarias (Originalmente El Concepto Era Áreas Verdes Y Camellones)	Los trabajos a realizar son: sustitución de luminarias con todos sus aditamentos, poste, luminaria, balastras, fotocontactores, difusores, brazos, cableado y pintura en postes	3000%	380,037	380,037.34	379,953.35	100%
Constitución De La Republica	Luminarias (Originalmente El Concepto Era Rehabilitación O Recuperación De Inmuebles Públicos)	Los trabajos a realizar son: sustitución de luminarias con todos sus aditamentos, poste, luminaria, balastras, fotocontactores, difusores, brazos, cableado y pintura en postes	10000%	380,037	380,037.34	-	0%
Benito Juárez	Luminarias (Originalmente El Concepto Era Rehabilitación O Recuperación De Inmuebles Públicos)	Los trabajos a realizar son: sustitución de luminarias con todos sus aditamentos, poste, luminaria, balastras, fotocontactores, difusores, brazos, cableado y pintura en postes	3000%	380,037	380,037.34	379,722.96	100%
Compositores Mexicanos	Luminarias (Originalmente El Concepto Era Vehículos De Seguridad)	Los trabajos a realizar son: sustitución de luminarias con todos sus aditamentos, poste, luminaria, balastras, fotocontactores, difusores, brazos, cableado y pintura en postes	3000%	380,037	380,037.34	-	0%

III.10 PRESUPUESTO PARTICIPATIVO

DELEGACIÓN / COLONIA O PUEBLO ORIGINARIO	PROYECTO	DESCRIPCIÓN	AVANCE DEL PROYECTO (%)	PRESUPUESTO (Pesos con centésimas)			
				APROBADO*	MODIFICADO	EJERCIDO	VAR %
Nueva Atzacoalco I	Luminarias (Originalmente El Concepto Era Vehículos De Seguridad)	Los trabajos a realizar son: sustitución de luminarias con todos sus aditamentos, poste, luminaria, balastras, fotocontactores, difusores, brazos, cableado y pintura en postes	10000%	380,037	380,037.34	-	0%
Salvador Diaz Miron	Luminarias (Originalmente El Concepto Era Drenaje)	Los trabajos a realizar son: sustitución de luminarias con todos sus aditamentos, poste, luminaria, balastras, fotocontactores, difusores, brazos, cableado y pintura en postes	10000%	380,037	380,037.34	9,200.00	2%
La Pastora	Vehículo De Seguridad Motopatrulla	Compra de vehículo de seguridad	10000%	380,037	380,037.34	380,037.00	100%
La Forestal	Patrulla	Compra de vehículo de seguridad	10000%	380,037	380,037.34	-	0%
Acueducto De Guadalupe (U. Hab.)	Alarmas Vecinales	Programa de adquisición de alarma vecinal	10000%	380,037	380,037.34	380,036.88	100%
Aragon Inguaran	Alarmas Vecinales	Programa de adquisición de alarma vecinal	10000%	380,037	380,037.34	380,036.88	100%
Panamericana (Ampl)	Alarmas Vecinales	Programa de adquisición de alarma vecinal	10000%	380,037	380,037.34	380,036.88	100%
Progreso Nacional (Ampl)	Alarmas Vecinales (Originalmente El Concepto Era Rehabilitación O Recuperación De Inmuebles Públicos)	Programa de adquisición de alarma vecinal	10000%	380,037	380,037.34	-	0%
San Juan De Aragon 4A Y 5A Sección (U.H.)Ii	Alarmas Vecinales (Originalmente El Concepto Era Vehículos De Seguridad)	Programa de adquisición de alarma vecinal	0%	380,037	380,037.34	-	0%
El Arbolillo 2 (U.H)	Mantenimiento De Bombas (Administración)	Pintura en el exteriores de las unidades habitacio	7000%	380,037	380,037.34	-	0%
El Arbolillo 3 (U Hab)	Pintura De Edificios (Continuación 2013) (Administración)	Pintura en el exteriores de las unidades habitacionales, cambio de fachadas, mantenimiento de bombas e impermeabilización de azoteas.	10000%	380,037	380,037.34	380,037.00	100%
Jaime S Emiliano G	Pintura Y Cambio De Fachadas	Pintura en el exteriores de las unidades habitacionales, cambio de fachadas, mantenimiento de bombas e impermeabilización de azoteas.	10000%	380,037	380,037.34	380,037.00	100%
Arroyo Guadalupe (U Hab)	Impermeabilización (Administración)	Pintura en el exteriores de las unidades habitacionales, cambio de fachadas, mantenimiento de bombas e impermeabilización de azoteas.	10000%	380,037	380,037.34	380,037.00	100%
Infonavit (U.H.)	Impermeabilización De Azoteas(Administración)	Pintura en el exteriores de las unidades habitacionales, cambio de fachadas, mantenimiento de bombas e impermeabilización de azoteas.	0%	380,037	380,037.34	285,359.51	75%
Juan De Dios Batiz (U. Hab)	Pinta De Fachadas (Administración)	Pintura en el exteriores de las unidades habitacionales, cambio de fachadas, mantenimiento de bombas e impermeabilización de azoteas.	10000%	380,037	380,037.34	380,037.00	100%
Nueva Industrial Vallejo (Fracc)	Pintura En Exteriores De Las Uh. La Esperanza Y Heberto Castillo. Cubos Y Barandal De Escalera De H. Castillo (Administración)	Pintura en el exteriores de las unidades habitacio	10000%	380,037	380,037.34	380,037.00	100%
Revolución Imss (U.H.)	Tablero Electrónico De Bombas De Agua Y Bombas (Administración)	Pintura en el exteriores de las unidades habitacio	0%	380,037	380,037.34	-	0%

III.10 PRESUPUESTO PARTICIPATIVO

DELEGACIÓN / COLONIA O PUEBLO ORIGINARIO	PROYECTO	DESCRIPCIÓN	AVANCE DEL PROYECTO (%)	PRESUPUESTO (Pesos con centésimas)			
				APROBADO*	MODIFICADO	EJERCIDO	VAR %
Eduardo Molina I (U Hab)	Pintura En Fachadas De Edificios (Administración)	Pintura en el exteriores de las unidades habitacio	10000%	380,037	380,037.34	380,037.00	100%
Jose Maria Morelos Y Pavon I (U. Hab)	Continuación De Pintura De Edificios E Impermeabilización (Administración)	Pintura en el exteriores de las unidades habitacio	10000%	380,037	380,037.34	380,037.00	100%
La Esmeralda Uh	Impermeabilización De Edificios	Pintura en el exteriores de las unidades habitacio	390%	380,037	380,037.34	380,037.00	100%
San Jose Ticoman	Emboquillado De Bardas De Azoteas De Edificios	Pintura en el exteriores de las unidades habitacio	10000%	380,037	380,037.34	144,820.66	38%
Santiago Atepetlac (La Selvita) (U. Hab)	Impermeabilizacion De Azoteas De Edificios De Toda La Unidad	Pintura en el exteriores de las unidades habitacio	10000%	380,037	380,037.34	380,037.00	100%
Torres De San Juan (U Hab)	Pintura De Edificios	Pintura en el exteriores de las unidades habitacio	10000%	380,037	380,037.34	380,037.00	100%
Eduardo Molina Ii (U. Hab)	Remosamiento Y Pintura De Barda Perimetral	Pintura en el exteriores de las unidades habitacio	10000%	380,037	380,037.34	-	0%
Fovissste Aragon (U. Hab)	Cercado Para Proteger	Pintura en el exteriores de las unidades habitacio	9000%	380,037	380,037.34	-	0%
Hornos De Aragon (U. Hab.)	Reparación De Laminas Traslucidas Y Escaleras	Pintura en el exteriores de las unidades habitacio	9000%	380,037	380,037.34	-	0%
Torres De Quiroga (U Hab)	Cisterna Auxiliar	Pintura en el exteriores de las unidades habitacionales, cambio de fachadas, mantenimiento de bombas e impermeabilización de azoteas.	0%	380,037	380,037.34	-	0%
Sutic Vallejo (U. Hab)	Impermeabilizacion De Azoteas De Edificios De Toda La Unidad (Originalmente El Concepto Era Reencarpetado)	Pintura en el exteriores de las unidades habitacio	0%	380,037	380,037.34	366,891.54	97%
Joyas Vallejo (U. Hab)	Rehabilitación De Área Permeable De Adopasto (Originalmente El Concepto Era Áreas Verdes Y Camellones)	Los trabajos a realizar consisten en: rehabilitación de áreas verdes: sistemas de riego, poda de cetos y cesped y aplicación de cal en árboles. Rehabilitación de camellones: colocación y/o rehabilitación de alumbrado en estos espacios, mantenimiento a monticulos y plantas de ornato.	10000%	380,037	380,037.34	-	0%
Cuautepec De Madero	Conclusión De Proyecto De Introducción De Drenaje	Los trabajos que se realizan son: identificación de tramos con daños en tubería, excavación, compactación de suelo, sustitución de tubería, relleno y repavimentación.	0%	380,037	380,037.34	379,644.80	100%
Martin Carrera I	Cambio De Drenaje Secundario	Los trabajos que se realizan son: identificación de tramos con daños en tubería, excavación, compactación de suelo, sustitución de tubería, relleno y repavimentación.	0%	380,037	380,037.34	379,644.80	100%
Prados De Cuautepec	Tapar Canal De Aguas Negras	Los trabajos que se realizan son: identificación de tramos con daños en tubería, excavación, compactación de suelo, sustitución de tubería, relleno y repavimentación.	0%	380,037	380,037.34	379,644.80	100%

III.10 PRESUPUESTO PARTICIPATIVO

DELEGACIÓN / COLONIA O PUEBLO ORIGINARIO	PROYECTO	DESCRIPCIÓN	AVANCE DEL PROYECTO (%)	PRESUPUESTO (Pesos con centésimas) APROBADO*	MODIFICADO	EJERCIDO	VAR %
Providencia (Ampl)	Drenaje	Los trabajos que se realizan son: identificación de tramos con daños en tubería, excavación, compactación de suelo, sustitución de tubería, relleno y repavimentación.	0%	380,037	380,037.34	379,644.80	100%
Villa Hermosa	Drenaje Principal	Los trabajos que se realizan son: identificación de tramos con daños en tubería, excavación, compactación de suelo, sustitución de tubería, relleno y repavimentación.	0%	380,037	380,037.34	379,644.80	100%
TOTAL URG				**87,408,588**	**87,408,588.00**	**42,574,167.71**	
DELEGACIÓN IZTACALCO							
Agricola Oriental I	Infraestructura	Banquetas y guarniciones	100%	664,533	664,533.49	-	0%
Agricola Oriental Ii	Infraestructura	Juegos infantiles	100%	664,533	664,533.49	-	0%
Agricola Oriental Iii	Alumbrado público	Luminarias	100%	664,533	664,533.49	-	0%
Agricola Oriental Iv	Infraestructura	luminarias y tableros de canchas	100%	664,533	664,533.49	664,533.00	100%
Agricola Oriental V	Infraestructura	Alumbrando,pintura de paraque	100%	664,533	664,533.49	-	0%
Agricola Oriental Vi	Cultura y deporte	Gimnasio al aire libre	100%	664,533	664,533.49	-	0%
Agricola Oriental Vii	Alumbrado público	Luminarias	100%	664,533	664,533.49	-	0%
Agricola Oriental Viii	Infraestructura	Banquetas y guarniciones	100%	664,533	664,533.49	664,533.00	100%
Ampliacion Ramos Millan	Ilumina tu colonia	Luminarias	100%	664,533	664,533.49	-	0%
Carlos Zapata Vela	El perla negra	Luminarias	100%	664,533	664,533.49	-	0%
Cuchilla Agricola Oriental	Prevención del delito	cuatrimotos	100%	664,533	664,533.49	-	0%
El Rodeo	Infraestructura	Cambio de conección de ramales	100%	664,533	664,533.49	664,533.00	100%
Ex Ejidos De La Magdalena Mixihuca	Alumbrado público	Luminarias	100%	664,533	664,533.49	-	0%
Pantitlan I	Alumbrado público	Luminarias	100%	664,533	664,533.49	-	0%
Pantitlan Ii	Cultura y deporte	Compra de instrumentos musicales	100%	664,533	664,533.49	-	0%
Pantitlan Iii	Infraestructura	Construcción de salon de usos multiples	100%	664,533	664,533.49	-	0%
Pantitlan Iv	Alumbrado público	Luminarias	100%	664,533	664,533.49	-	0%
Pantitlan V	Prevención del delito	moto patrullas	100%	664,533	664,533.49	664,533.00	100%
Ramos Millan Bramadero I	Obras y servicios	Construcción de kiosko, bodega, instalación de juegos infantiles y gimnasio al aire libre	100%	664,533	664,533.49	-	0%
Ramos Millan Bramadero Ii	Infraestructura	Banquetas y guarniciones	100%	664,533	664,533.49	-	0%
Campamento 2 De Octubre I	Alumbrado público	Luminarias	100%	664,533	664,533.49	-	0%
Campamento 2 De Octubre Ii	Infraestructura	Juegos infantiles, luminarias y bancas	100%	664,533	664,533.49	-	0%
Coyuya (Fracc)	Camaras de seguridad	Camaras de vigilancia	100%	664,533	664,533.49	-	0%
Cuchilla Ramos Millán	Ilumina tu colonia	Luminarias	100%	664,533	664,533.49	-	0%
Gabriel Ramos Millan	Alumbrado público	Luminarias	100%	664,533	664,533.49	-	0%
Granjas Mexico	Ilumina tu colonia	Luminarias	100%	664,533	664,533.49	664,533.00	100%

III.10 PRESUPUESTO PARTICIPATIVO

DELEGACIÓN / COLONIA O PUEBLO ORIGINARIO	PROYECTO	DESCRIPCIÓN	AVANCE DEL PROYECTO (%)	PRESUPUESTO (Pesos con centésimas)			
				APROBADO*	MODIFICADO	EJERCIDO	VAR %
Granjas Mexico Ii	Infraestructura	Juegos infantiles, luminarias y palapa	100%	664,533	664,533.49	-	0%
Infonavit Iztacalco (U Hab) I	Alumbrado público	Luminarias	100%	664,533	664,533.49	-	0%
Infonavit Iztacalco (U Hab) Ii	Obras y servicios	Alumbrado, bancas, rampas para discapacitados, pista de baile y cancha de volivol	100%	664,533	664,533.49	-	0%
Inpi Picos	Obras y servicios	Rehabilitación y reconstrucción del camellón sin nombre 2da parte	100%	664,533	664,533.49	-	0%
Jardines Tecma	Obras y servicios	Reparacion de banquetas, mobiliario urbano y pintura	100%	664,533	664,533.49	-	0%
Juventino Rosas I	Obras y servicios	Pintura en fachadas	100%	664,533	664,533.49	81,641.08	12%
Juventino Rosas Ii	Alumbrado público	Camaras de vigilancia y luminarias	100%	664,533	664,533.49	-	0%
La Asuncion (Barr)	Obras y servicios	Sustición de la red de drenaje y colocación de adoquin	100%	664,533	664,533.49	-	0%
La Cruz	Obras y servicios	Cambio de drenaje, reparación de banquetas y recuperación de espacios públicos	100%	664,533	664,533.49	-	0%
Los Reyes (Barr)	Alumbrado público	Luminarias	100%	664,533	664,533.49	-	0%
Militar Marte	Infraestructura	Banquetas y guarniciones, mantenimiento de areas verdes, luminarias y podas	100%	664,533	664,533.49	-	0%
Mosco Chinampa	Obras y servicios	Reencarpetamiento y luminarias	100%	664,533	664,533.49	-	0%
Nueva Sta Anita	Infraestructura	Banquetas	100%	664,533	664,533.49	-	0%
Picos Iztacalco 1-A	Cultura y deporte	Gimnasio al aire libre	100%	664,533	664,533.49	-	0%
Picos Iztacalco 1B	Alumbrado público	Luminarias	100%	664,533	664,533.49	-	0%
Picos Iztacalco 2A	Obras y servicios	Drenaje y alcantarillado	100%	664,533	664,533.49	664,533.00	100%
Reforma Iztaccihuatl Norte	Prevención del delito	Camaras de vigilancia y luminarias	100%	664,533	664,533.49	-	0%
Reforma Iztaccihuatl Sur	Infraestructura	Repavimentación playa encantada	100%	664,533	664,533.49	-	0%
San Fco Xicaltongo (Barr)	Cultura y deporte	Gimnasio al aire libre	100%	664,533	664,533.49	-	0%

III.10 PRESUPUESTO PARTICIPATIVO

DELEGACIÓN / COLONIA O PUEBLO ORIGINARIO	PROYECTO	DESCRIPCIÓN	AVANCE DEL PROYECTO (%)	PRESUPUESTO (Pesos con centésimas)			
				APROBADO*	MODIFICADO	EJERCIDO	VAR %
San Miguel (Barr)	Obras y servicios	Colocación de concrerto hidráhulico, adoquin y luminarias	100%	664,533	664,533.49	-	0%
San Pedro Iztacalco (Barr)	Cultura y deporte	Gimnasio al aire libre	100%	664,533	664,533.49	-	0%
Santa Anita	Obras y servicios	Area verde, de basquetbol y area de juegos	100%	664,533	664,533.49	-	0%
Santa Cruz (Barr)	Cultura y deporte	Gimnasio al aire libre	100%	664,533	664,533.49	664,533.00	100%
Santiago Norte (Barr)	Infraestructura	Banquetas y guarniciones	100%	664,533	664,533.49	-	0%
Santiago Sur (Barr)	Obras y servicios	Reencarpetamiento y lumnarias	100%	664,533	664,533.49	-	0%
Tlacotal Ramos Millan	Cultura y deporte	Gimnasio al aire libre	100%	664,533	664,533.49	-	0%
Tlazintla	Alumbrado público	Luminarias	100%	664,533	664,533.49	-	0%
Viaducto Piedad	Infraestructura	Banquetas	100%	664,533	664,533.49	-	0%
Zapotla (Barr)	Alumbrado público	Luminarias	100%	664,533	664,533.49	-	0%
TOTAL URG				**36,549,342**	**36,549,342.00**	**4,733,372.08**	
DELEGACIÓN IZTAPALAPA							
Aculco (pblo)(07-001)	Prevención Del Delito	Camaras De Circuito Cerrado	10000%	353,522	353,522.24	353,522.00	100%
Alvaro Obregon	Prevención Del Delito	Camaras De Circuito Cerrado	10000%	353,522	353,522.24	353,522.00	100%
Apatlaco (07-009)	Prevención Del Delito	Camaras De Circuito Cerrado	10000%	353,522	353,522.24	353,522.00	100%
El Manto - Plan De Iguala (07-052	Prevención Del Delito	Camaras De Circuito Cerrado	10000%	353,522	353,522.24	353,522.00	100%
El Prado	Prevención Del Delito	Camaras De Circuito Cerrado	10000%	353,522	353,522.24	353,522.00	100%
El Triunfo (07--064)	Prevención Del Delito	Camaras De Circuito Cerrado	10000%	353,522	353,522.24	353,522.00	100%
El Vergel Triangulo De Las Agujas (u Hab) (07-067)	Prevención Del Delito	Camaras De Circuito Cerrado	10000%	353,522	353,522.24	353,522.00	100%
Estrella Del Sur (07-074)	Prevención Del Delito	Camaras De Circuito Cerrado	10000%	353,522	353,522.24	353,522.00	100%
Gama Gavilan (u Hab) (07-080)	Prevención Del Delito	Camaras De Circuito Cerrado	10000%	353,522	353,522.24	353,522.00	100%
Ixtlahuacan (07-096)	Prevención Del Delito	Camaras De Circuito Cerrado	10000%	353,522	353,522.24	353,522.00	100%
Jardines De Churubusco (07-098)	Prevención Del Delito	Camaras De Circuito Cerrado	10000%	353,522	353,522.24	353,522.00	100%
Justo Sierra (07-103)	Prevención Del Delito	Camaras De Circuito Cerrado	10000%	353,522	353,522.24	353,522.00	100%
La Asuncion (barr) (07-104)	Prevención Del Delito	Camaras De Circuito Cerrado	10000%	353,522	353,522.24	353,522.00	100%
La Esperanza (07-107)	Prevención Del Delito	Camaras De Circuito Cerrado	10000%	353,522	353,522.24	353,522.00	100%
La Nueva Rosita (07-112)	Prevención Del Delito	Camaras De Circuito Cerrado	10000%	353,522	353,522.24	353,522.00	100%
La Regadera (07-116)	Prevención Del Delito	Camaras De Circuito Cerrado	10000%	353,522	353,522.24	353,522.00	100%
Lomas El Manto (07-126)	Prevención Del Delito	Camaras De Circuito Cerrado	10000%	353,522	353,522.24	353,522.00	100%
Purisima Atlazolpa (07-167)	Prevención Del Delito	Camaras De Circuito Cerrado	10000%	353,522	353,522.24	353,522.00	100%
Ricardo Flores Magon (07-172)	Prevención Del Delito	Camaras De Circuito Cerrada	10000%	353,522	353,522.24	353,522.00	100%
San Andres Tomatlan (pblo)(07-176)	Prevención Del Delito	Camaras De Circuito Cerrado	10000%	353,522	353,522.24	353,522.00	100%
San Miguel (barr) (07-196)	Prevención Del Delito	Camaras De Circuito Cerrado	10000%	353,522	353,522.24	353,522.00	100%
San Nicolas Tolentino I (07-198)	Prevención Del Delito	Camaras De Circuito Cerrado	10000%	353,522	353,522.24	353,522.00	100%
San Pedro (barr) (07-202)	Prevención Del Delito	Camaras De Circuito Cerrado	10000%	353,522	353,522.24	353,522.00	100%
Santa Maria Tomatlan (ampl) (07-213)	Prevención Del Delito	Camaras De Circuito Cerrado	10000%	353,522	353,522.24	353,522.00	100%
Santiago Acahualtepec (plo) (07-219)	Prevención Del Delito	Camaras De Circuito Cerrado	10000%	353,522	353,522.24	353,522.00	100%

III.10 PRESUPUESTO PARTICIPATIVO

DELEGACIÓN / COLONIA O PUEBLO ORIGINARIO	PROYECTO	DESCRIPCIÓN	AVANCE DEL PROYECTO (%)	PRESUPUESTO (Pesos con centésimas)			
				APROBADO*	MODIFICADO	EJERCIDO	VAR %
Sinatel (07-223)	Prevención Del Delito	Camaras De Circuito Cerrado	10000%	353,522	353,522.24	353,522.00	100%
Sinatel (ampl) (07-224)	Prevención Del Delito	Camaras De Circuito Cerrado	10000%	353,522	353,522.24	353,522.00	100%
Sta Isabel Industrial (07-226)	Prevención Del Delito	Camaras De Circuito Cerrado	10000%	353,522	353,522.24	353,522.00	100%
Santa Maria Aztahuacan (plo) (07-227)	Prevención Del Delito	Camaras De Circuito Cerrado	10000%	353,522	353,522.24	353,522.00	100%
Valle Del Sur (07-240)	Prevención Del Delito	Camaras De Circuito Cerrado	10000%	353,522	353,522.24	353,522.00	100%
Vicente Guerrero Super Manzana 2 (u Hab) (07-243)	Prevención Del Delito	Camaras De Circuito Cerrado	10000%	353,522	353,522.24	353,522.00	100%
Zona Militar Fave Sedena (u Hab) (07-252)	Prevención Del Delito	Camaras De Circuito Cerrado	10000%	353,522	353,522.24	353,522.00	100%
12 De Diciembre)07-253)	Prevención Del Delito	Camaras De Circuito Cerrado	10000%	353,522	353,522.24	353,522.00	100%
San Juan Xalpa Ii (07-290)	Prevención Del Delito	Camaras De Circuito Cerrado	10000%	353,522	353,522.24	353,522.00	100%
Tepalcates I (07-301)	Prevención Del Delito	Camaras De Circuito Cerrado	10000%	353,522	353,522.24	353,522.00	100%
Culhuacan (pblo) (07-037)	Prevención Del Delito	Alarmas Vecinales	10000%	353,522	353,522.24	353,522.00	100%
Degollado (07-038)	Prevención Del Delito	Alarmas Vecinales	10000%	353,522	353,522.24	353,522.00	100%
El Manto (07-0511)	Prevención Del Delito	Alarmas Vecinales	10000%	353,522	353,522.24	353,522.00	100%
El Prado (07-056)	Prevención Del Delito	Alarmas Vecinales	10000%	353,522	353,522.24	353,522.00	100%
El Triangulo (07-063)	Prevención Del Delito	Alarmas Vecinales	10000%	353,522	353,522.24	353,522.00	100%
El Vergel (07-066)	Prevención Del Delito	Alarmas Vecinales	10000%	353,522	353,522.24	353,522.00	100%
El Vergel Triangulo De Las Agujas Ii (U Hab) (07-068)	Prevención Del Delito	Alarmas Vecinales	10000%	353,522	353,522.24	353,522.00	100%
Escuadron 201 (07-071)	Prevención Del Delito	Alarmas Vecinales	10000%	353,522	353,522.24	353,522.00	100%
Francisco Villa (07-076)	Prevención Del Delito	Alarmas Vecinales	10000%	353,522	353,522.24	353,522.00	100%
Fuego Nuevo (07-077)	Prevención Del Delito	Alarmas Vecinales	10000%	353,522	353,522.24	353,522.00	100%
Lomas Estrella 1ra Secc (fracc) (07-128)	Prevención Del Delito	Alarmas Vecinales	10000%	353,522	353,522.24	353,522.00	100%
Los Angeles Apanoaya (07-131)	Prevención Del Delito	Alarmas Vecinales	10000%	353,522	353,522.24	353,522.00	100%
Miravalle (07-143)	Prevención Del Delito	Alarmas Vecinales	10000%	353,522	353,522.24	353,522.00	100%
Paraje San Juan (07-154)	Prevención Del Delito	Alarmas Vecinales	10000%	353,522	353,522.24	353,522.00	100%
Progreso Del Sur (07-165)	Prevención Del Delito	Alarmas Vecinales	10000%	353,522	353,522.24	353,522.00	100%
San Francisco Apolocalco (07-179)	Prevención Del Delito	Alarmas Vecinales	10000%	353,522	353,522.24	353,522.00	100%
San Ignacio (barr) (07-180)	Prevención Del Delito	Alarmas Vecinales	10000%	353,522	353,522.24	353,522.00	100%
San Lorenzo Tezonco (barr) (07-190)	Prevención Del Delito	Alarmas Vecinales	10000%	353,522	353,522.24	353,522.00	100%
San Lucas (barr)(07-195)	Prevención Del Delito	Alarmas Vecinales	10000%	353,522	353,522.24	353,522.00	100%
San Simon Culhuacan (barr) (07-204)	Prevención Del Delito	Alarmas Vecinales	10000%	353,522	353,522.24	353,522.00	100%
Tula(barr) (07-234)	Prevención Del Delito	Alarmas Vecinales	10000%	353,522	353,522.24	353,522.00	100%
Vicente Guerrero Super Manzana 1 (u Hab) (07-0242)	Prevención Del Delito	Alarmas Vecinales	10000%	353,522	353,522.24	353,522.00	100%
Cerro De La Estrella Ii (07-261)	Prevención Del Delito	Alarmas Vecinales	10000%	353,522	353,522.24	353,522.00	100%
Desarrollo Urbano Quetzalcoatl Iii (07-270)	Prevención Del Delito	Alarmas Vecinales	10000%	353,522	353,522.24	353,522.00	100%
Sta Martha Acatitla Nte (ampl) Ii (07-300)	Prevención Del Delito	Alarmas Vecinales	10000%	353,522	353,522.24	353,522.00	100%
Valle De San Lorenzo Ii (07-304)	Prevención Del Delito	Alarmas Vecinales	10000%	353,522	353,522.24	353,522.00	100%
Puente Blanco (07-166)	Prevención Del Delito	Alarmas Vecinales	10000%	353,522	353,522.24	353,522.00	100%
Leyes De Reforma 3ra Seccion Ii (07-280)	Prevención Del Delito	Alarmas Vecinales	10000%	353,522	353,522.24	353,522.00	100%
La Era (07-106)	Prevención Del Delito	Alarmas Vecinales	10000%	353,522	353,522.24	297,482.00	84%
Mexicaltzingo Pueblo (07-138)	Prevención Del Delito	Camaras De Circuito Cerrado	10000%	353,522	353,522.24	-	0%

III.10 PRESUPUESTO PARTICIPATIVO

DELEGACIÓN / COLONIA O PUEBLO ORIGINARIO	PROYECTO	DESCRIPCIÓN	AVANCE DEL PROYECTO (%)	PRESUPUESTO (Pesos con centésimas)			
				APROBADO*	MODIFICADO	EJERCIDO	VAR %
El Molino (07-054)	Prevención Del Delito	Camaras De Circuito Cerrado	10000%	353,522	353,522.24	-	0%
Heroes De Churubusco (09-091)	Prevención Del Delito	Alarmas Vecinales	10000%	353,522	353,522.24	-	0%
Unidad Habitacional San Lorenzo 870 (07-189)	Prevención Del Delito	Camaras De Circuito Cerrado	10000%	353,522	353,522.24	-	0%
Unidad Habitacional Huasipungo (07-092)	Prevención Del Delito	Camaras De Circuito Cerrado	10000%	353,522	353,522.24	-	0%
1a Ampliacion Santiago Acahualtepec	Infraestructura Urbana	Balizamiento Y Señalización	100%	353,522	353,522.24	353,522.24	100%
2a Ampliacion Santiago Acahualtepec I	Obras Y Servicios	Mejorando Nuestro Entorno, Pintura O Remozamiento De Fachadas	100%	353,522	353,522.24	353,522.24	100%
2a Ampliacion Santiago Acahualtepec Ii	Los Que Promuevan Actividades Recreativas, Deportivas Y Culturales.	Recuperación De Espacio Para Dar Pláticas, Para Prevenir La Violencia Intrafamiliar Y Prevención De La Delincuencia	60%	353,522	353,522.24	183,288.92	52%
8a De San Miguel (ampl)	Infraestructura Urbana	Guarniciones Y Banquetas San Lorenzo	60%	353,522	353,522.24	183,288.92	52%
9 1/2 - Francisco Villa (ejercito Constitucionalista) (conj Hab)	Equipamiento	Creatividad Infantil (juegos Infantiles)	100%	353,522	353,522.24	353,522.00	100%
Albarradas (u Hab)	Obras Y Servicios	Reencarpetado	100%	353,522	353,522.24	353,522.00	100%
Alcanfores (u Hab)	Obras Y Servicios	"caminar Sin Tropiezos" Cambiar Banquetas Y Guarniciones En Todo El Frente De La Unidad	100%	353,522	353,522.24	353,522.00	100%
Allepetlali (u Hab)	Infraestructura Urbana	Renivelación De Adoquín	100%	353,522	353,522.24	353,522.00	100%
Alvaro Obregon_ (fracc)	Obras Y Servicios	Construcción De Pista De Skate (para Patinetas Y Remosión De Juegos Infantiles)	60%	353,522	353,522.24	183,288.92	52%
Antorcha Popular I (u Hab)	Obras Y Servicios	Escalerin	100%	353,522	353,522.24	353,522.00	100%
Año De Juarez	Obras Y Servicios	Mejora De Espacios Deportivos Año De Juárez	60%	353,522	353,522.24	183,288.92	52%
Arboledas	Prevención Del Delito	Luminarias	100%	353,522	353,522.24	351,415.86	99%
Art 4to Constitucional (u Hab)	Prevención Del Delito	Luz Es Seguridad	100%	353,522	353,522.24	353,522.00	100%
Banjidal	Prevención Del Delito	Luminarias Al Interior De Las Calles De La Colonia (toda La Colonia Banjidal)	100%	353,522	353,522.24	349,776.24	99%
Barrancas De Guadalupe	Equipamiento	Deporte En Equipo	60%	353,522	353,522.24	183,288.92	52%
Ermita Zaragoza (u Hab) Ii	Infraestructura Urbana	Reconstrucción De Red De Drenaje	60%	353,522	353,522.24	183,288.92	52%
Benito Juarez	Obras Y Servicios	Remodelación Al Acceso Peatonal Y Vehicular	60%	353,522	353,522.24	183,288.92	52%
Buenavista I	Obras Y Servicios	Pintura O Remozamiento De Fachadas Buenavista	100%	353,522	353,522.24	353,522.24	100%
Buenavista Ii	Prevención Del Delito	Luminarias El Sol De Buenavista	100%	353,522	353,522.24	349,776.56	99%
Cabeza De Juarez I (u Hab)	Prevención Del Delito	Mantenimiento De Herrería Perimetral Y Construcción De Zaguanes Y Automatización De Los Mismos	60%	353,522	353,522.24	183,288.92	52%
Cabeza De Juarez Ii (u Hab)	Prevención Del Delito	Alumbrado Y Alarmas Para La Seguridad	100%	353,522	353,522.24	353,522.00	100%
Cabeza De Juarez Iii (u Hab)	Prevención Del Delito	Iluminando Cabeza De Juárez Iii	100%	353,522	353,522.24	353,522.00	100%
Cacama	Infraestructura Urbana	Reconstruccion De Banquetas	60%	353,522	353,522.24	183,288.92	52%
Campestre Potrero	Los Que Promuevan Actividades Recreativas, Deportivas Y Culturales.	Ampliar Patinetodromo	60%	353,522	353,522.24	183,288.92	52%
Cananea (u Hab)	Los Que Promuevan Actividades Recreativas, Deportivas Y Culturales.	Techado Y Acondicionamiento Del Foro Abierto Del Parque Temático Cananea	60%	353,522	353,522.24	183,288.92	52%
Carlos Hank Gonzalez	Prevención Del Delito	Luminarias Ibañez	100%	353,522	353,522.24	349,534.25	99%
Carmen Serdan (u Hab)	Obras Y Servicios	Recubrimiento De Cisterna Y Tanque	100%	353,522	353,522.24	353,522.00	100%

III.10 PRESUPUESTO PARTICIPATIVO

DELEGACIÓN / COLONIA O PUEBLO ORIGINARIO	PROYECTO	DESCRIPCIÓN	AVANCE DEL PROYECTO (%)	PRESUPUESTO (Pesos con centésimas)			
				APROBADO*	MODIFICADO	EJERCIDO	VAR %
Casa Blanca	Prevención Del Delito	Colocación De Luminarias	100%	353,522	353,522.24	349,084.02	99%
Ce Cualli Ohtli (u Hab)	Infraestructura Urbana	Renivelación De Adoquín Con Pozos De Absorción 1ª Etapa	100%	353,522	353,522.24	353,522.00	100%
Cerro De La Estrella I	Obras Y Servicios	Reencarpetamiento	100%	353,522	353,522.24	350,049.40	99%
Chinampac De Juarez I	Equipamiento	Salón De Usos Múltiples	60%	353,522	353,522.24	183,288.92	52%
Chinampac De Juarez Ii	Infraestructura Urbana	Guarniciones Y Banquetas	60%	353,522	353,522.24	183,288.92	52%
Chinampas De Santa Ma Tomatlan	Los Que Promuevan Actividades Recreativas, Deportivas Y Culturales.	Remodelacion De Espacios Publicos Y Colocacion De Juegos Infantiles	60%	353,522	353,522.24	183,288.92	52%
Citlalli	Obras Y Servicios	Sembrando Semillas Para El Deporte	60%	353,522	353,522.24	283,288.92	80%
Colonial Iztapalapa (fracc)	Los Que Promuevan Actividades Recreativas, Deportivas Y Culturales.	Recuperacion De Espacio Publico (areas Verdes Y Juegos Camellon)	60%	353,522	353,522.24	183,288.92	52%
Concordia Zaragoza (u Hab)	Prevención Del Delito	Entradas Automáticas Y Alarmas Vecinales	60%	353,522	353,522.24	183,288.92	52%
Consejo Agrarista Mexicano I	Prevención Del Delito	Alumbrado	100%	353,522	353,522.24	350,817.54	99%
Consejo Agrarista Mexicano Ii	Equipamiento	Instalación De Gimnasios Al Aire Libre	60%	353,522	353,522.24	183,288.92	52%
Constitucion De 1917 I	Equipamiento	Recuperacion De Espacios Publicos, Canchas De Basquet Y Futbool Y 2 Palapas	60%	353,522	353,522.24	183,288.92	52%
Constitucion De 1917 Ii	Prevención Del Delito	Colonia Segura E Iluminada	100%	353,522	353,522.24	349,869.00	99%
Cuchillas Del Moral (u Hab)	Obras Y Servicios	Construccion De Biblioteca	60%	353,522	353,522.24	283,288.92	80%
Cuitlahuac (u Hab)	Obras Y Servicios	Techumbres Para Tinacos	60%	353,522	353,522.24	183,288.92	52%
Degollado Chico	Prevención Del Delito	Luminarias Degollado	100%	353,522	353,522.24	349,774.38	99%
Desarrollo Urbano Quetzalcoatl I	Prevención Del Delito	Alumbra Estrella	100%	353,522	353,522.24	349,203.33	99%
Desarrollo Urbano Quetzalcoatl Ii	Prevención Del Delito	Desarrollo Iluminado (luminarias)	100%	353,522	353,522.24	349,776.60	99%
Dr Alfonso Ortiz Tirado	Prevención Del Delito	Seguridad Para Todos	60%	353,522	353,522.24	183,288.92	52%
Ejercito De Agua Prieta	Equipamiento	Por Nuestros Niños Y Jóvenes De Agua Prieta	60%	353,522	353,522.24	183,288.92	52%
Ejercito De Oriente (u Hab) I	Obras Y Servicios	Encarpetado	60%	353,522	353,522.24	183,288.92	52%
Ejercito De Oriente (u Hab) Ii	Prevención Del Delito	Luminarias (1er Retorno Legión Del Norte)	100%	353,522	353,522.24	353,522.00	100%
Ejto Constitucionalista	Infraestructura Urbana	Guarniciones Y Banquetas	60%	353,522	353,522.24	183,288.92	52%
Ejto Constitucionalista Ii (u Hab)	Obras Y Servicios	Necesidades Reales	60%	353,522	353,522.24	183,288.92	52%
Ejto Constitucionalista, Supermanzana I (u Hab)	Prevención Del Delito	Mejorando La Super Mza 1	100%	353,522	353,522.24	356,463.40	101%
Ejto Constitucionalista, Supermanzana Ii (u Hab)	Obras Y Servicios	Demolición, Guarniciones Y Banquetas, Registros Sanitarios Y Reductores De Velocidad	60%	353,522	353,522.24	183,288.92	52%
Ejto De Ote Ii (u Hab)(zona Issste)	Prevención Del Delito	Luminarias	100%	353,522	353,522.24	353,522.00	100%
El Eden	Obras Y Servicios	Bardas Perimetrales	60%	353,522	353,522.24	183,288.92	52%
El Mirador	Los Que Promuevan Actividades Recreativas, Deportivas Y Culturales.	Gimnasio Al Aire Libre	100%	353,522	353,522.24	353,522.00	100%
El Molino_	Infraestructura Urbana	Pavimentación	100%	353,522	353,522.24	349,741.01	99%
El Retoño	Obras Y Servicios	Banquetas (calles Retoño, Arqueólogos, Emilio Carranza, Biólogos, Amacuzac Y Albert)	60%	353,522	353,522.24	183,288.92	52%
El Rodeo	Infraestructura Urbana	Banquetas Y Guarniciones	60%	353,522	353,522.24	183,288.92	52%
El Rosario	Prevención Del Delito	Reparación E Incremento De Alumbrado Público	100%	353,522	353,522.24	350,053.99	99%
El Santuario	Prevención Del Delito	Alumbrado	100%	353,522	353,522.24	350,817.54	99%
El Santuario (ampl)	Prevención Del Delito	Instalación Y Mantenimiento De Luminarias	100%	353,522	353,522.24	353,495.39	100%

III.10 PRESUPUESTO PARTICIPATIVO

DELEGACIÓN / COLONIA O PUEBLO ORIGINARIO	PROYECTO	DESCRIPCIÓN	AVANCE DEL PROYECTO (%)	PRESUPUESTO (Pesos con centésimas)			
				APROBADO*	MODIFICADO	EJERCIDO	VAR %
El Sifon	Obras Y Servicios	Recubrimiento De Cisternas Bombas Y Mantenimiento	60%	353,522	353,522.24	183,288.92	52%
El Triunfo (ampl)	Infraestructura Urbana	Guarniciones Y Banquetas (calles Historiadores, Mineros, Prol. Mineros, Otorrinolaringólogos Y Real Del Monte)	60%	353,522	353,522.24	183,288.92	52%
Emiliano Zapata (ampl)	Obras Y Servicios	Construcción De Cancha De Futbol Y Trotapista	60%	353,522	353,522.24	183,288.92	52%
Ermita Zaragoza (u Hab) I	Equipamiento	Gimnasio Al Aire Libre Y Reparación Del Parque	100%	353,522	353,522.24	353,522.00	100%
Estado De Veracruz	Obras Y Servicios	Barda Perimetral De Las Canchas Y Desazolve	60%	353,522	353,522.24	183,288.92	52%
Estrella Culhuacan	Obras Y Servicios	Construcción De Muro De Contención En Obra De Alto Riesgo	100%	353,522	353,522.24	341,610.51	97%
F P F V (predio El Molino) (u Hab)	Equipamiento	Área Deportiva Y Recreativa Manzana 25	100%	353,522	353,522.24	353,522.00	100%
Fuentes De Zaragoza (u Hab)	Obras Y Servicios	Reforzamiento De Barda	60%	353,522	353,522.24	183,288.92	52%
Fuerte De Loreto - La Antena (u Hab)	Obras Y Servicios	Continuación De Barda Perimetral (construcción De Barda Perimetral)	60%	353,522	353,522.24	183,288.92	52%
Gavilan (u Hab)	Obras Y Servicios	Terminacion De Salon De Usos Multiples	60%	353,522	353,522.24	183,288.92	52%
Granjas Esmeralda	Prevención Del Delito	Instalación De Luminarias	100%	353,522	353,522.24	351,414.93	99%
Granjas Estrella I	Equipamiento	Gimnasio Al Aire Libre	60%	353,522	353,522.24	183,288.92	52%
Granjas Estrella Ii	Obras Y Servicios	Colocación De Lámparas	100%	353,522	353,522.24	353,313.69	100%
Granjas Estrella Iii	Obras Y Servicios	Tres Equipos De Bombeo Hidráulico Completos 7 1/2 Caballos	60%	353,522	353,522.24	183,288.92	52%
Granjas San Antonio	Prevención Del Delito	Luminarias	100%	353,522	353,522.24	349,869.21	99%
Guadalupe (barr)	Obras Y Servicios	Banquetas Y Guarniciones	60%	353,522	353,522.24	183,288.92	52%
Guadalupe Del Moral	Prevención Del Delito	Luminaria	100%	353,522	353,522.24	349,534.25	99%
Guelatao De Juarez I (u Hab)	Obras Y Servicios	Instalación De Luminarias En Fachadas De Edificios	100%	353,522	353,522.24	353,522.00	100%
Guelatao De Juarez Ii (u Hab)	Obras Y Servicios	Reparación De Sótanos Y Tuberias	60%	353,522	353,522.24	183,288.92	52%
Heroes De Churubusco	Prevención Del Delito	Protección Vecinal (distribuido En Diferentes Calles De La Colonia)	60%	353,522	353,522.24	183,288.92	52%
Huitzico-la Poblanita	Equipamiento	Mejoramiento Y Juegos Infantiles	60%	353,522	353,522.24	183,288.92	52%
Ignacio Zaragoza (u Hab)	Obras Y Servicios	Continuación Cambio De Perfiles En Escaleras Y Pasillos (escaleras Y Pasillo Seguros)	60%	353,522	353,522.24	183,288.92	52%
Insurgentes	Prevención Del Delito	Luminarias Insurgentes	100%	353,522	353,522.24	351,664.12	99%
Jacarandas	Prevención Del Delito	Luminarias De Cerillo	100%	353,522	353,522.24	349,801.31	99%
Jardines De San Lorenzo	Obras Y Servicios	Iluminaria Y Macetones	100%	353,522	353,522.24	350,817.54	99%
Jose Lopez Portillo I	Equipamiento	Construcción De Cancha De Futbol Rápido Y Un Paquete De Gimnasio Al Aire Libre	60%	353,522	353,522.24	183,288.92	52%
Jose Lopez Portillo Ii	Obras Y Servicios	Techumbre En Foro De Patio Abierto	60%	353,522	353,522.24	183,288.92	52%
Jose Ma Morelos Y Pavon (u Hab)	Obras Y Servicios	Avenida Sin Riesgo (pavimentación)	60%	353,522	353,522.24	183,288.92	52%
Juan Escutia I	Infraestructura Urbana	Construcción De Banquetas Y Guarniciones (diferentes Calles De La Colonia)	60%	353,522	353,522.24	183,288.92	52%
Juan Escutia Ii	Prevención Del Delito	Luminarias	100%	353,522	353,522.24	349,801.31	99%
Juan Escutia Iii	Obras Y Servicios	Repavimentación Calles (recarpetación De Calles)	100%	353,522	353,522.24	349,674.47	99%

III.10 PRESUPUESTO PARTICIPATIVO

DELEGACIÓN / COLONIA O PUEBLO ORIGINARIO	PROYECTO	DESCRIPCIÓN	AVANCE DEL PROYECTO (%)	PRESUPUESTO (Pesos con centésimas)			
				APROBADO*	MODIFICADO	EJERCIDO	VAR %
La Colmena (u Hab)	Equipamiento	Construcción De Techumbre Sobre Multicancha (gimnasio Al Aire Libre)	60%	353,522	353,522.24	183,288.92	52%
La Estacion	Equipamiento	Mejorando La Estación	60%	353,522	353,522.24	183,288.92	52%
La Joya	Obras Y Servicios	La Joya Segura "mitigación De Alto Riesgo"	100%	353,522	353,522.24	341,610.51	97%
La Joyita	Equipamiento	Techumbre Para Cancha Multifuncional	60%	353,522	353,522.24	183,288.92	52%
La Magueyera	Infraestructura Urbana	Guarniciones En Yashabeth Y Mitziichel	60%	353,522	353,522.24	183,288.92	52%
La Planta	Prevención Del Delito	Luminarias	100%	353,522	353,522.24	350,817.54	99%
La Polvorilla	Prevención Del Delito	Luminarias Para La Comunidad	100%	353,522	353,522.24	352,623.93	100%
La Polvorilla (ampl)	Obras Y Servicios	Remozamiento De Fachadas	60%	353,522	353,522.24	183,288.92	52%
Las Americas (u Hab)	Obras Y Servicios	Recubrimiento De Cisternas	100%	353,522	353,522.24	353,522.00	100%
Las Peñas I	Equipamiento	Activando Las Peñas En Quintanilla	60%	353,522	353,522.24	183,288.92	52%
Las Peñas Ii	Prevención Del Delito	Bienestar E Iluminación Para Las Peñas Ii	100%	353,522	353,522.24	349,534.25	99%
Leyes De Reforma 1a Seccion	Infraestructura Urbana	Consultorios Medicos	60%	353,522	353,522.24	183,288.92	52%
Leyes De Reforma 2a Seccion	Obras Y Servicios	Seguimiento De Construccion Del Salon De Usos Multiples	60%	353,522	353,522.24	183,288.92	52%
Leyes De Reforma 3a Seccion I	Prevención Del Delito	Sendero Seguro	100%	353,522	353,522.24	349,776.24	99%
Lomas De La Estancia I	Obras Y Servicios	Construcción Centro Integral	60%	353,522	353,522.24	183,288.92	52%
Lomas De La Estancia Ii	Equipamiento	Construcción De Gimnasio Al Aire Libre Con Juegos Infantiles	60%	353,522	353,522.24	183,288.92	52%
Lomas De San Lorenzo I	Obras Y Servicios	Continuación Del Foro Cultural	60%	353,522	353,522.24	183,288.92	52%
Lomas De San Lorenzo Ii	Prevención Del Delito	Iluminado Lomas De San Lorenzo Ii	100%	353,522	353,522.24	350,817.54	99%
Lomas De Santa Cruz Meyehualco	Prevención Del Delito	Luminoso	100%	353,522	353,522.24	349,203.83	99%
Lomas De Zaragoza	Obras Y Servicios	Revivamos El Parque	60%	353,522	353,522.24	183,288.92	52%
Lomas Estrella Iii (u Hab)	Equipamiento	Estrella	60%	353,522	353,522.24	183,288.92	52%
Lomas Estrella 2a Secc I	Obras Y Servicios	Alumbrado Publico En La Colonia	60%	353,522	353,522.24	183,288.92	52%
Lomas Estrella 2a Secc Ii	Obras Y Servicios	Alumbrado Publico Al Interior De Las Uh	100%	353,522	353,522.24	353,495.39	100%
Los Angeles	Obras Y Servicios	Remodelación Y Ampliación De Nuestro Centro Comunitario De Los Ángels	60%	353,522	353,522.24	183,288.92	52%
Los Cipreses	Prevención Del Delito	Senderos Seguros	100%	353,522	353,522.24	352,210.25	100%
Los Picos Vi B	Equipamiento	Cambio De Malla Ciclonica Por Tubo De La Cancha De Futbol	60%	353,522	353,522.24	183,288.92	52%
Los Reyes (ampl)	Equipamiento	Deportivo De "reyes" Rehabilitación	60%	353,522	353,522.24	183,288.92	52%
Los Reyes (pblo)	Prevención Del Delito	Alumbrado Público	100%	353,522	353,522.24	349,534.25	99%
M Maza De Juarez (u Hab)	Prevención Del Delito	Luminarias	60%	353,522	353,522.24	183,288.92	52%
Magdalena Atlazolpa (pblo)	Obras Y Servicios	Banquetas Y Guarniciones (calle San Jose)	60%	353,522	353,522.24	183,288.92	52%
Miguel De La Madrid Hurtado	Obras Y Servicios	Aplanado Y Pintura	60%	353,522	353,522.24	183,288.92	52%
Minas Polvorilla (u Hab)	Prevención Del Delito	Unidad Polvorilla Segura (luminarias)	60%	353,522	353,522.24	183,288.92	52%
Minerva	Infraestructura Urbana	Rehabilitacion Del Parque Con Gimnasio Al Iare Libre	60%	353,522	353,522.24	183,288.92	52%
Mirasoles (u Hab)	Infraestructura Urbana	Mejoras Para Nuestras Cisternas	60%	353,522	353,522.24	183,288.92	52%
Mixcoatl	Prevención Del Delito	Luminarias	100%	353,522	353,522.24	349,534.25	99%
Modelo (u)	Equipamiento	Equipamiento Infantil (paquete De Juegos) (calle 3er Retorno De Prol Emiliano Zapata)	100%	353,522	353,522.24	353,522.00	100%
Moyocoyani (u Hab)	Obras Y Servicios	Recubrimientos, Cisternas, Bombas	60%	353,522	353,522.24	183,288.92	52%
Na Hal Ti (u Hab)	Obras Y Servicios	Mantenimiento De Cisterna	60%	353,522	353,522.24	183,288.92	52%
Norma Issste (u Hab)	Obras Y Servicios	El Agua Es Vida	60%	353,522	353,522.24	183,288.92	52%
Nueva Generacion (u Hab)	Obras Y Servicios	Pintura O Remozamiento De Fachadas	60%	353,522	353,522.24	183,288.92	52%
Palmitas	Equipamiento	Paquete Juegos Infantiles Pistaches	60%	353,522	353,522.24	183,288.92	52%

III.10 PRESUPUESTO PARTICIPATIVO

DELEGACIÓN / COLONIA O PUEBLO ORIGINARIO	PROYECTO	DESCRIPCIÓN	AVANCE DEL PROYECTO (%)	PRESUPUESTO (Pesos con centésimas)			
				APROBADO*	MODIFICADO	EJERCIDO	VAR %
Paraiso	Equipamiento	Por Nuestro Bienestar	60%	353,522	353,522.24	183,288.92	52%
Paraiso (ampl)	Obras Y Servicios	Reparación De Cisterna	60%	353,522	353,522.24	183,288.92	52%
Paraje Zacatepec	Equipamiento	2 Paquetes De Juegos Infantiles, Recuperación De Espacio Público.	60%	353,522	353,522.24	183,288.92	52%
Parajes Buenavista (tetecon)	Obras Y Servicios	Mejorando El Tetecon	60%	353,522	353,522.24	183,288.92	52%
Paseos De Churubusco	Equipamiento	Recuperacion Parque Burbuja Gimnasio Al Aire Libre,modulo Actividades Recreativas,deportivas	60%	353,522	353,522.24	183,288.92	52%
Peñon Viejo (u Hab)	Equipamiento	Juegos Infantiles Y Gimnasio Al Aire Libre (en Huitzilin 55)	100%	353,522	353,522.24	353,522.00	100%
Plenitud (u Hab)	Los Que Promuevan Actividades Recreativas, Deportivas Y Culturales.	Techado De Gimnasio Al Aire Libre	60%	353,522	353,522.24	183,288.92	52%
Plutarco Elias Calles (u Hab)	Infraestructura Urbana	Infraestructura Urbana (arreglo De Cisterna) Demolicion Y Construccion Del Tanque Elevado	100%	353,522	353,522.24	353,522.00	100%
Predio Degollado	Prevención Del Delito	Luminarias Benito Juárez	100%	353,522	353,522.24	349,203.83	99%
Presidentes De Mexico	Equipamiento	Gimnasio Al Aire Libre Y Rehabilitación De Juegos Existentes	60%	353,522	353,522.24	183,288.92	52%
Privada Gavilan (u Hab)	Prevención Del Delito	Luminarias Balastras Y Areas Verdes	60%	353,522	353,522.24	183,288.92	52%
Progresista	Obras Y Servicios	Habilitacion Consultorio Medico	60%	353,522	353,522.24	183,288.92	52%
Purisima I	Equipamiento	Parque Peque	60%	353,522	353,522.24	183,288.92	52%
Real Del Moral (fracc)	Obras Y Servicios	Continuacion De Rejas Para Delimitar Espacios	60%	353,522	353,522.24	183,288.92	52%
Reforma Politica I	Prevención Del Delito	Luminarias Puntos Estratégicos	100%	353,522	353,522.24	352,291.80	100%
Reforma Politica Ii	Prevención Del Delito	Mejor Seguridad	100%	353,522	353,522.24	349,534.25	99%
Renovacion	Prevención Del Delito	Ilumina Tu Colonia	100%	353,522	353,522.24	349,801.31	99%
Ricardo Flores Magon (ampl)	Prevención Del Delito	Luminarias	100%	353,522	353,522.24	353,495.39	100%
Rinconada El Molino	Obras Y Servicios	Continuación De Construcción De Un Centro Comunitario	60%	353,522	353,522.24	183,288.92	52%
Rotarios (u Hab)	Obras Y Servicios	"vecino Seguro, Sueño Tranquilo"	60%	353,522	353,522.24	183,288.92	52%
San Andres Tetepilco (pblo)	Equipamiento	Gimnasio Al Aire Libre, Rehabilitacion De Canchas De Futbol Rápido Una Palapa 3 Bancas 2 Canastas De Basquet Bool Recreación Infantil (camellón Amacuzac)	60%	353,522	353,522.24	183,288.92	52%
San Antonio (barr)	Prevención Del Delito	Alumbrado Público	100%	353,522	353,522.24	353,813.02	100%
San Antonio Culhuacan (barr)	Prevención Del Delito	Luminarias	100%	353,522	353,522.24	352,314.95	100%
San Jose (barr)	Equipamiento	Juegos Infantiles	60%	353,522	353,522.24	183,289.34	52%
San Jose Aculco	Prevención Del Delito	Luminarias Camino Seguro En Tu Sendero (camellón De Av. Río Churubusco S/n)	100%	353,522	353,522.24	349,776.24	99%
San Jose Buenavista	Infraestructura Urbana	Continuidad De Pavimentación Del Predio Xaltepec	100%	353,522	353,522.24	356,463.68	101%
San Juan 2a Ampliación (pje)	Obras Y Servicios	Construcción De Reja Perimetral Y Colocación De Luminarias	60%	353,522	353,522.24	183,288.92	52%
San Juan Cerro (pje)	Prevención Del Delito	Luminarias Publicas	100%	353,522	353,522.24	349,776.56	99%
San Juan Joya (pje)	Equipamiento	Rehabilitación Y Equipamiento De Espacio Público (juego Infantíl)	60%	353,522	353,522.24	183,288.92	52%
San Juan Xalpa I	Equipamiento	Gimnasio Al Aire Libre	60%	353,522	353,522.24	183,288.92	52%
San Juanico Nextipac (pblo)	Equipamiento	Juventud Y Deporte 2013	60%	353,522	353,522.24	183,288.92	52%

III.10 PRESUPUESTO PARTICIPATIVO

DELEGACIÓN / COLONIA O PUEBLO ORIGINARIO	PROYECTO	DESCRIPCIÓN	AVANCE DEL PROYECTO (%)	PRESUPUESTO (Pesos con centésimas)			
				APROBADO*	MODIFICADO	EJERCIDO	VAR %
San Lorenzo Tezonco (pblo)	Prevención Del Delito	Luminarias	100%	353,522	353,522.24	349,084.02	99%
San Lorenzo Tezonco 1 (u Hab)	Obras Y Servicios	Sistema De Bombeo Nuevo Y Reparación De Cisterna	60%	353,522	353,522.24	183,288.92	52%
San Lorenzo Tezonco Ii (u Hab)	Prevención Del Delito	Sendero Seguro (luminarias)	100%	353,522	353,522.24	353,522.00	100%
San Lorenzo Xicotencatl (pblo)	Prevención Del Delito	Cambio De Luminaria Tipo Ov 15.	100%	353,522	353,522.24	349,801.31	99%
San Miguel Teotongo I	Equipamiento	"campo Del Toro" Juegos Infantiles	60%	353,522	353,522.24	183,288.92	52%
San Miguel Teotongo Ii	Obras Y Servicios	Canchas 2000 Construcción Del Enrejado	60%	353,522	353,522.24	183,288.92	52%
San Miguel Teotongo Iii	Prevención Del Delito	Sendero Luminoso Rancho Bajo Avisadero	100%	353,522	353,522.24	349,380.39	99%
San Miguel Teotongo Iv	Obras Y Servicios	Construcción De Enrejado En Las "canchas Hércules"	60%	353,522	353,522.24	183,288.92	52%
San Nicolas Tolentino Ii	Prevención Del Delito	Luminarias	100%	353,522	353,522.24	352,507.29	100%
San Pablo (barr)	Prevención Del Delito	Luminarias (calles Melchor Ocampo, Hidalgo, Morelos, Ayuntamiento, Estrella, Belisario Domínguez, Cuauhtémoc, Cjon. Del Toro, Lerdo, Allende, Mariano Escobedo)	100%	353,522	353,522.24	349,869.21	99%
San Pablo I, Ii Y V-lomas Del Paraiso	Infraestructura Urbana	Caminando Seguro Pavimentación	100%	353,522	353,522.24	356,249.22	101%
San Sebastian Tecoloxtitlan (pblo)	Obras Y Servicios	Ampliación Del Centro Comunitario	60%	353,522	353,522.24	183,288.92	52%
Santa Barbara (barr) I	Prevención Del Delito	Sendero De Seguridad (toltecas Entre Av.ermita Y Av. 5 De Mayo)	100%	353,522	353,522.24	356,463.40	101%
Santa Barbara (barr) Ii	Prevención Del Delito	Luminarias Completas Ov-15 (calle San Ignacio, Calle La Cruz, Cerrada La Cruz)	100%	353,522	353,522.24	349,534.25	99%
Santa Cruz Meyehualco (pblo)	Equipamiento	Gimnasio Al Aire Libre Boulevar Niños Heroes	60%	353,522	353,522.24	183,288.92	52%
Santa Cruz Meyehualco (u Hab) I	Prevención Del Delito	Luminarias	60%	353,522	353,522.24	183,288.92	52%
Santa Cruz Meyehualco (u Hab) Ii	Prevención Del Delito	Luminarias	100%	353,522	353,522.24	353,522.00	100%
Santa Cruz Vi (u Hab)	Obras Y Servicios	Recubrimiento De Cisternas Y Bombas	60%	353,522	353,522.24	283,288.92	80%
Santa Maria Aztahuacan (ej) I	Equipamiento	Construcción De Área Deportiva Primera Etapa (shale Park)	60%	353,522	353,522.24	283,288.92	80%
Santa Maria Aztahuacan (ej) Ii	Prevención Del Delito	Luminarias Ov-15	100%	353,522	353,522.24	349,380.39	99%
Santa Maria Aztahuacan (u Hab)	Prevención Del Delito	Luminarias Azulita	60%	353,522	353,522.24	283,288.92	80%
Santa Maria Del Monte	Prevención Del Delito	Luminarias	100%	353,522	353,522.24	353,495.39	100%
Santa Maria Tomatlan (pblo)	Infraestructura Urbana	Rehabilitacion De Areas Verdes	60%	353,522	353,522.24	183,288.92	52%
Santa Martha Acatitla	Obras Y Servicios	Biblioteca Comunitaria	60%	353,522	353,522.24	193,288.92	55%
Santa Martha Acatitla Sur (ampl)	Prevención Del Delito	Luminarias Ov-15	100%	353,522	353,522.24	349,801.31	99%
Santa Martha Acatitla_ (pblo)	Equipamiento	Techumbres, Palapas Y Juegos Infantiles	60%	353,522	353,522.24	183,288.92	52%
Sector Popular	Infraestructura Urbana	Banquetas Y Guarniciones (calles Sur 95 B, Sur 111 Y Antonio Cardenas)	60%	353,522	353,522.24	183,288.92	52%
Sideral	Prevención Del Delito	Luminarias	100%	353,522	353,522.24	359,831.01	102%
Sierra Del Valle	Infraestructura Urbana	Camino Seguro	100%	353,522	353,522.24	350,039.76	99%
Solidaridad El Salado (u Hab)	Infraestructura Urbana	Reparación De Coladeras Y Banquetas	100%	353,522	353,522.24	353,522.00	100%
Sta Martha Acatitla Nte (ampl) I	Prevención Del Delito	Cambio De Luminaria Tipo Ov 15.	100%	353,522	353,522.24	352,836.19	100%
Tenorios	Obras Y Servicios	Suelo Seguro	100%	353,522	353,522.24	341,610.51	97%
Tenorios (ampl)	Obras Y Servicios	Enrejado Por Mi Comunidad	60%	353,522	353,522.24	283,288.92	80%
Tepalcates Ii	Prevención Del Delito	Luminarias De Calle	100%	353,522	353,522.24	349,801.31	99%
Texcoco El Salado	Obras Y Servicios	Colocación De Losetas	60%	353,522	353,522.24	193,288.92	55%
Tlaltenco (u Hab)	Prevención Del Delito	Iluminación De Tlaltenco	60%	353,522	353,522.24	183,288.92	52%

III.10 PRESUPUESTO PARTICIPATIVO

DELEGACIÓN / COLONIA O PUEBLO ORIGINARIO	PROYECTO	DESCRIPCIÓN	AVANCE DEL PROYECTO (%)	PRESUPUESTO (Pesos con centésimas) APROBADO*	MODIFICADO	EJERCIDO	VAR %
Tlanezicalli (u Hab)	Obras Y Servicios	Barda Perimetral Y Jardinería (construcción De Muros Y Rejas Para Delimitar Espacios Públicos)	60%	353,522	353,522.24	183,288.92	52%
Uscovi (u Hab)	Obras Y Servicios	Continuación Del Salón De Usos Múltiples (2da. Etapa)	60%	353,522	353,522.24	183,288.92	52%
Valle De Luces (u Hab)	Infraestructura Urbana	Construccion Y/o Reparacion De Escalinatas Y Escaleras	60%	353,522	353,522.24	183,290.12	52%
Valle De Luces I	Obras Y Servicios	Construccion De Centro Comunitario De Valle De Luces I	60%	353,522	353,522.24	283,288.92	80%
Valle De Luces Ii	Equipamiento	Transformadores Electricos	60%	353,522	353,522.24	183,288.92	52%
Valle De San Lorenzo I	Prevención Del Delito	Luminarias	100%	353,522	353,522.24	349,084.02	99%
Veracruzana (ampl)	Obras Y Servicios	Reparacion De Asfalto	100%	353,522	353,522.24	349,544.61	99%
Vicente Guerrero-super Manzana 3 (u Hab)	Infraestructura Urbana	Rampas Para Discapacitados	60%	353,522	353,522.24	183,288.92	52%
Vicente Guerrero-super Manzana 4 (u Hab)	Obras Y Servicios	Continuacion Del Centro De Salud "convivencia Infantil" Colocacion De 2 Paquetes De Juegos Infantiles Con Luminarias En El	60%	353,522	353,522.24	183,288.92	52%
Vicente Guerrero-super Manzana 5 (u Hab)	Equipamiento	Corazon De La Smz.5	100%	353,522	353,522.24	353,522.00	100%
Vicente Guerrero-super Manzana 6 (u Hab)	Prevención Del Delito	Luz A Mi Calle	100%	353,522	353,522.24	356,463.41	101%
Vicente Guerrero-super Manzana 7 (u Hab)	Equipamiento	Juegos Infantiles	100%	353,522	353,522.24	353,522.00	100%
Xalpa I	Obras Y Servicios	Mejora De Espacio Público, Instalación De Gimnasio Al Aire Libre	60%	353,522	353,522.24	183,288.92	52%
Xalpa Ii	Prevención Del Delito	Luminarias	100%	353,522	353,522.24	350,490.42	99%
Xalpa Iii	Prevención Del Delito	Más Iluminación Para Mi Colonia	100%	353,522	353,522.24	350,490.42	99%
Xopa (u Hab)	Obras Y Servicios	Reparación De Pasillos	100%	353,522	353,522.24	353,622.00	100%
Zacahuitzco	Infraestructura Urbana	Guarniciones Y Banquetas (cerrada Aurora)	60%	353,522	353,522.24	183,288.92	52%
Santa Ma Tomatlan	Infraestructura Urbana	Alcantarillado Y Drenaje	100%	353,522	353,522.24	279,283.38	79%
Monte Alban	Infraestructura Urbana	Alcantarillado Y Drenaje	100%	353,522	353,522.24	353,522.00	100%
Ejto Constitucionalista, Supermanzana Iii (u Hab)	Infraestructura Urbana	Reconstrucción De Tubería	100%	353,522	353,522.24	353,522.00	100%
TOTAL URG				**102,521,450**	**102,521,450**	**80,554,431.74**	
DELEGACIÓN LA MAGDALENA CONTRERAS							
Atacaxco	Infraestructura Urbana	Continuacion De La Cerca De Tubos Y Rehabilitacion De Las Canchas Deportivas	83%	447,171	447,171.48	371,732.18	100%
Las Huertas	Infraestructura Urbana	Nueva Imagen Urbana En Las Huertas	72%	447,171	447,171.48	324,193.58	100%
Lomas Quebradas	Infraestructura Urbana	Nivelacion De Piedra Braza	81%	447,171	447,171.48	364,105.09	100%
Pedregal 2 (conj Hab)	Infraestructura Urbana	Pavimentacion	81%	447,171	447,171.48	364,105.09	100%
Cazulco (barr)	Equipamiento	Centro De Cómputo	0%	447,171	447,171.48	-	0%
Las Calles (barr)	Equipamiento	Mejoramiento Deportivo En El Parque Lineal	83%	447,171	447,171.48	371,732.18	100%
El Ocotal	"s.o.s Barranca, Ejercicio Si, Basura No" Pista De Caminata O Trote	Los Que Promuevan Actividadeslos Que Promuevan Actividades Recreativas , Deportivas Y Culturales. Recreativas , Deportivas Y Culturales.	83%	447,171	447,171.48	371,732.18	83%

III.10 PRESUPUESTO PARTICIPATIVO

DELEGACIÓN / COLONIA O PUEBLO ORIGINARIO	PROYECTO	DESCRIPCIÓN	AVANCE DEL PROYECTO (%)	PRESUPUESTO (Pesos con centésimas)			
				APROBADO*	MODIFICADO	EJERCIDO	VAR %
El Toro	Juegos Infantiles	Los Que Promuevan Actividadeslos Que Promuevan Actividades Recreativas , Deportivas Y Culturales. Recreativas , Deportivas Y Culturales.	83%	447,171	447,171.48	371,732.18	83%
Lomas De San Bernabe	Talleres De Actividades Culturales Y Sustentables	Los Que Promuevan Actividadeslos Que Promuevan Actividades Recreativas , Deportivas Y Culturales. Recreativas , Deportivas Y Culturales.	79%	447,171	447,171.48	355,379.78	79%
Puente Sierra	Promoción De Actividades Deportivas. Instalación De Aparatos Deportivos	Los Que Promuevan Actividadeslos Que Promuevan Actividades Recreativas , Deportivas Y Culturales. Recreativas , Deportivas Y Culturales.	83%	447,171	447,171.48	371,732.18	83%
Tierra Unida	Paquete De Juegos	Los Que Promuevan Actividadeslos Que Promuevan Actividades Recreativas , Deportivas Y Culturales. Recreativas , Deportivas Y Culturales.	83%	447,171	447,171.48	371,732.18	83%
Potrerillo (ampl)	Parque Recreativo	Los Que Promuevan Actividadeslos Que Promuevan Actividades Recreativas , Deportivas Y Culturales. Recreativas , Deportivas Y Culturales.	72%	447,171	447,171.48	324,193.58	72%
Barros Sierra	Obras Y Servicios	Pavimentación Calle Mozontepec	81%	447,171	447,171.48	364,105.09	81%
El Ermitaño	Obras Y Servicios	Muro De Contención En Calle Azucena	93%	447,171	447,171.48	415,984.67	93%
El Gavillero	Obras Y Servicios	Pavimentación Cerrada Tecutlalpan	81%	447,171	447,171.48	364,105.09	81%
Batan Viejo (el Maestro)	Obras Y Servicios	Pintura Y Remozamiento De Fachadas	79%	447,171	447,171.48	355,379.78	79%
El Tanque	Obras Y Servicios	Reencarpetamiento	95%	447,171	447,171.48	423,331.31	95%
Heroes De Padierna	Obras Y Servicios	Banquetas Y Guarniciones	100%	447,171	447,171.48	445,873.08	100%
Huayatla	Obras Y Servicios	Muros De Contención	93%	447,171	447,171.48	415,984.67	93%
Independencia Batan Sur (u Hab)	Obras Y Servicios	Construcción, Rehabilitación O Mejoramiento De Espacios Públicos (terminación Calle Jarana)	72%	447,171	447,171.48	324,193.58	72%
Infonavit (u Hab)	Obras Y Servicios	Construcción De Muros De Contención	93%	447,171	447,171.48	415,984.67	0%
Ixtlahualtongo	Obras Y Servicios	Pavimentación Eslava-ixtlahualtongo	33%	447,171	447,171.48	147,111.00	33%
Los Padres	Obras Y Servicios	Muro De Contención (prol. Las Torres)	93%	447,171	447,171.48	415,984.67	93%
Plazuela Del Pedregal	Obras Y Servicios	Construcción, Rehabilitación O Mejoramiento De Espacios Publicos, Salon De Usos Multiples	72%	447,171	447,171.48	324,193.58	72%
Potrerillo	Obras Y Servicios	Reencarpetado Calle Potrerillo	95%	447,171	447,171.48	423,331.31	95%
Pueblo Nuevo Bajo	Obras Y Servicios	Banquetas Y Guarniciones	100%	447,171	447,171.48	445,873.08	100%
Subestacion	Obras Y Servicios	Pavimentación	46%	447,171	447,171.48	204,655.04	46%
Tierra Colorada	Obras Y Servicios	Alumbrado Publico (jacarandas, Metropolitana, Fresnos Y Andadores)	100%	447,171	447,171.48	447,171.48	100%
San Jeronimo Lidice I	Obras Y Servicios	Repavimentación Y Reconstrucción De Calles (magnolia Y Santiago)	95%	447,171	447,171.48	423,331.31	95%
San Jeronimo Lidice Ii	Obras Y Servicios	Guarniciones Y Banquetas	100%	447,171	447,171.48	445,873.08	100%
Barranca Seca	Prevención Del Delito	Alumbrado Público	100%	447,171	447,171.48	447,171.48	100%
Cuauhtemoc	Prevención Del Delito	Alarmas Vecinales	12%	447,171	447,171.48	54,862.52	12%
El Rosal	Prevención Del Delito	Alarmas Vecinales	12%	447,171	447,171.48	54,862.52	12%
Independencia Batan Norte (u Hab)	Prevención Del Delito	Alarmas Vecinales	12%	447,171	447,171.48	54,862.52	12%

III.10 PRESUPUESTO PARTICIPATIVO

DELEGACIÓN / COLONIA O PUEBLO ORIGINARIO	PROYECTO	DESCRIPCIÓN	AVANCE DEL PROYECTO (%)	PRESUPUESTO (Pesos con centésimas) APROBADO*	MODIFICADO	EJERCIDO	VAR %
Independencia San Ramon (u Hab)	Prevención Del Delito	Alarmas Vecinales	12%	447,171	447,171.48	54,862.52	12%
La Carbonera	Prevención Del Delito	Alarmas Vecinales	20%	447,171	447,171.48	87,814.80	20%
La Concepcion	Prevención Del Delito	Alarmas Vecinales	20%	447,171	447,171.48	87,814.80	20%
La Cruz	Prevención Del Delito	Alarmas Vecinales	20%	447,171	447,171.48	87,814.80	20%
La Guadalupe	Prevención Del Delito	Alarmas Vecinales	20%	447,171	447,171.48	87,814.80	20%
La Magdalena (pblo)	Prevención Del Delito	Alarmas Vecinales	12%	447,171	447,171.48	54,862.52	12%
La Malinche	Prevención Del Delito	Alarmas Vecinales	12%	447,171	447,171.48	54,862.52	12%
Las Cruces	Prevención Del Delito	Instalación, Sustitución Y Mantenimiento De Alumbrado	100%	447,171	447,171.48	447,171.48	100%
Las Palmas	Prevención Del Delito	Alarmas Vecinales	12%	447,171	447,171.48	54,862.52	12%
Lomas De San Bernabe (ampl)	Prevención Del Delito	Alarmas Vecinales	12%	447,171	447,171.48	54,862.52	12%
Pueblo Nuevo Alto	Prevención Del Delito	Alarmas Vecinales	12%	447,171	447,171.49	54,862.52	12%
San Bartolo Ameyalco	Prevención Del Delito	Alarmas Vecinales	12%	447,171	447,171.49	54,862.52	12%
San Francisco	Prevención Del Delito	Alarmas Vecinales	12%	447,171	447,171.48	54,862.52	12%
San Francisco (barr)	Prevención Del Delito	Alarmas Vecinales	12%	447,171	447,171.49	54,862.52	12%
San Jeronimo Aculco (pblo)	Prevención Del Delito	Alarmas Vecinales	12%	447,171	447,171.48	54,862.52	12%
San Bernabé Ocotepec (pblo)	Prevención Del Delito	Luminaria, Seguridad, Pinta De Grafitis, Espacios Recreativos	100%	447,171	447,171.49	447,171.48	100%
San Nicolas Totolapan	Prevención Del Delito	Luminaria, Seguridad, Pinta De Grafitis, Espacios Recreativos	100%	447,171	447,171.49	447,171.48	100%
San Nicolas Totolapan (pblo)	Prevención Del Delito	Alarmas Vecinales	0%	447,171	447,171.49	-	0%
Santa Teresa	Prevención Del Delito	Alarmas Vecinales	0%	447,171	447,171.49	-	0%
Vista Hermosa	Prevención Del Delito	Alarmas Vecinales	0%	447,171	447,171.49	-	0%
TOTAL URG				**24,147,260**	**24,147,260.00**	**13,617,994.58**	
DELEGACIÓN MIGUELHIDALGO							
10 De Abril	Salón Vecinal	Se Rehabilitó El Salón Vecinal En La Colonia 10	100%	526,676	526,676.00	-	0%
16 De Septiembre	Rehabilitación Del Área De Juegos De Sur 138	Se Rehabilitó El Área De Juegos De Sur 138	100%	526,676	526,676.00	-	0%
5 De Mayo	Guarniciones Y Banquetas	Se Realizaron Banquetas Y Guarniciones	100%	526,676	526,676.00	-	0%
Agricultura	Reencarpetado	Se Realizaron Trabajos De Pavimentación En La	60%	526,676	526,676.00	525,885.81	100%
Ahuehuetes Anahuac	Sistema Tecnológico De Video-vigilancia	Se Adquirieron E Instalaron 2 Cámaras De Video-vigilancia Para Realizar Un Monitoreo Constante En Puntos Estratégicos De Dicha Colonia, Ello Con El Propósito De Prevenir Cualquier De Delito.	60%	526,676	526,676.00	526,676.00	100%
America	Sendero Seguro	Se Sustituyeron E Instalaron Las Luminarias De La Colonia	100%	526,676	526,676.00	167,200.15	32%
Anahuac Dos Lagos	Juegos Y Aparatos Para Ejercicios	Se Instalaron Aparatos Para Ejercicio Al Aire Libre	100%	526,676	526,676.00	-	0%
Anahuac I	Mejoramiento De Calles (bacheo)	Se Realizaron Trabajos De Pavimentación En La	60%	526,676	526,676.00	525,142.47	100%
Anahuac Ii	Ética De Prevención	Se Adquirieron E Instalaron 2 Cámaras De Video-vigilancia Para Realizar Un Monitoreo Constante En Puntos Estratégicos De Dicha Colonia, Ello Con El Propósito De Prevenir Cualquier De Delito.	60%	526,676	526,676.00	-	0%

III.10 PRESUPUESTO PARTICIPATIVO

DELEGACIÓN / COLONIA O PUEBLO ORIGINARIO	PROYECTO	DESCRIPCIÓN	AVANCE DEL PROYECTO (%)	PRESUPUESTO (Pesos con centésimas) APROBADO*	MODIFICADO	EJERCIDO	VAR %
Anahuac Lago Norte	Cámaras Vecinales	Se Adquirieron E Instalaron 2 Cámaras De Video-vigilancia Para Realizar Un Monitoreo Constante En Puntos Estratégicos De Dicha Colonia, Ello Con El Propósito De Prevenir Cualquier De Delito.	60%	526,676	526,676.00	526,676.00	100%
Anahuac Lago Sur	Alarmas Vecinales	Se Adquirieron E Instalaron 46 Alarmas	60%	526,676	526,676.00	-	0%
Anahuac Los Manzanos	Alumbrado	Se Sustituyeron E Instalaron Las Luminarias De La Colonia	100%	526,676	526,676.00	167,200.13	32%
Anahuac Mariano Escobedo	Sendero Seguro "luminaria"	Se Sustituyeron E Instalaron Las Luminarias De La Colonia	100%	526,676	526,676.00	167,200.13	32%
Anahuac Peralitos	Alarma Vecinal	Las Áreas Ejecutoras Enviaron Las Fichas Técnicas Y Las Justificaciones De Los Trabajos A Realizarse Al Área De Adquisiciones, Para Ejercer El El Recurso Del Gasto 65, Durante Este Ejercicio Fiscal.	0%	526,676	526,676.00	-	0%
Angel Zimbron	Cámaras De Seguridad	Se Adquirieron E Instalaron 2 Cámaras De Video-	60%	526,676	526,676.00	526,676.00	100%
Anzures	Sendero Seguro Luminarias	Se Sustituyeron E Instalaron Las Luminarias De La Colonia	100%	526,676	526,676.00	167,200.13	32%
Argentina Antigua	Sendero Seguro Luminarias Fachada	Se Sustituyeron E Instalaron Las Luminarias De La Colonia	100%	526,676	526,676.00	167,200.13	32%
Bosque De Chapultepec I,ii, Iii Secciones	Reencarpetado Y Pavimentación	Se Realizaron Banquetas Y Guarniciones	100%	526,676	526,676.00	210,670.40	40%
Bosques De Chapultepec (polanco)	Reencarpetado Y Pavimentación	Las Áreas Ejecutoras Enviaron Las Fichas Técnicas Y Las Justificaciones De Los Trabajos A Realizarse Al Área De Adquisiciones, Para Ejercer El El Recurso Del Gasto 65, Durante Este Ejercicio Fiscal.	0%	526,676	526,676.00	511,040.24	97%
Bosques De Las Lomas	Cercado Del Parque Naranjos	Se Recuperaron, Rehabilitaron Y Mejoraron Los Espacios Públicos (cercado Del Parque Los Naranjos)	60%	526,676	526,676.00	160,212.32	30%
Campo Militar Uno A	Luminarias	Se Sustituyeron E Instalaron Las Luminarias De La Colonia	100%	526,676	526,676.00	167,200.15	32%
Chapultepec Morales (polanco)	Guarniciones Y Banquetas	Se Realizaron Banquetas Y Guarniciones	100%	526,676	526,676.00	408,832.19	78%
Chapultepec Polanco (polanco)	Reencarpetado	Se Realizaron Trabajos De Pavimentación En La Colonia.	60%	526,676	526,676.00	358,797.18	68%
Cuahutemoc Pensil	Alarma Vecinal	Se Adquirieron E Instalaron 46 Alarmas Vecinales Inalámbricas, Las Cuales Cuentan Con 6 Botones De Pánico Y Sistema De Activación Remota Para La Protección De Los Vecinos.	60%	526,676	526,676.00	-	0%
Daniel Garza	Reencarpetamiento	Se Realizaron Trabajos De Pavimentación En La	60%	526,676	526,676.00	525,885.81	100%
Daniel Garza (ampl)	Rehabilitación Y Mejoramiento De Espacios Públicos	Se Recuperaron Espacios Públicos	100%	526,676	526,676.00	480,762.35	91%
Del Bosque (polanco)	Guarniciones Y Banquetas	Se Realizaron Banquetas Y Guarniciones	100%	526,676	526,676.00	-	0%
Demet Toreo (u. Hab)	Terminación Del Centro Multicultural	Se Terminó El Centro Multicultural En La Colonia Demet Toreo (u Hab)	100%	526,676	526,676.00	-	0%

III.10 PRESUPUESTO PARTICIPATIVO

DELEGACIÓN / COLONIA O PUEBLO ORIGINARIO	PROYECTO	DESCRIPCIÓN	AVANCE DEL PROYECTO (%)	PRESUPUESTO (Pesos con centésimas) APROBADO*	MODIFICADO	EJERCIDO	VAR %
Deportiva Pensil	Cámaras De Vigilancia	Se Adquirieron E Instalaron 2 Cámaras De Video-vigilancia Para Realizar Un Monitoreo Constante En Puntos Estratégicos De Dicha Colonia, Ello Con El Propósito De Prevenir Cualquier De Delito.	60%	526,676	526,676.00	526,676.00	100%
Escandon I	Camaras De Seguridad	Se Adquirieron E Instalaron 2 Cámaras De Video-vigilancia Para Realizar Un Monitoreo Constante En Puntos Estratégicos De Dicha Colonia, Ello Con El Propósito De Prevenir Cualquier De Delito.	60%	526,676	526,676.00	526,676.00	100%
Escandon Ii	Alarmas Vecinales	Se Adquirieron E Instalaron 46 Alarmas	60%	526,676	526,676.00	-	0%
Francisco I. Madero	Alarmas Vecinales Y Cámaras De Vigilancia	Se Adquirieron E Instalaron 23 Alarmas Vecinales Inalámbricas, Las Cuales Cuentan Con 6 Botones De Pánico Y Sistema De Activación Remota Para La Protección De Los Vecinos. Además, Se Adquirió E Instaló 1 Cámara De Video-vigilancia Para Realizar Un Monitoreo Constante En Puntos Estratégicos De Dicha Colonia, Ello Con El Propósito De Prevenir Cualquier De Delito.	60%	526,676	526,676.00	263,338.00	50%
Granada	Reencarpetamiento	Se Realizaron Trabajos De Pavimentación En La Colonia.	60%	526,676	526,676.00	525,885.81	100%
Granada (amp)	Reencarpetado	Las Áreas Ejecutoras Enviaron Las Fichas	0%	526,676	526,676.00	-	0%
Huichapan	Colocación De Brazo Y Poste Y Luminarias	Las Áreas Ejecutoras Enviaron Las Fichas Técnicas Y Las Justificaciones De Los Trabajos A Realizarse Al Área De Adquisiciones, Para Ejercer El El Recurso Del Gasto 65, Durante Este Ejercicio Fiscal.	0%	526,676	526,676.00	-	0%
Ignacio Manuel Altamirano	Instalación De Poste Con Brazo Y Lámparas	Se Instalaron Y Colocaron Luminarias Para El Sendero Seguro En La Colonia Ignacio Manuel Altamirano	100%	526,676	526,676.00	403,905.23	77%
Irragación	Construcción, Rehabilitación O Mejoramiento De Espacios Públicos	Se Recuperaron, Rehabilitaron Y Mejoraron Los Espacios Públicos En La Colonia Irrigación (sistema De Riego)	60%	526,676	526,676.00	515,636.26	98%
Legaria	Pavimentacion	Las Áreas Ejecutoras Enviaron Las Fichas Técnicas Y Las Justificaciones De Los Trabajos A Realizarse Al Área De Adquisiciones, Para Ejercer El El Recurso Del Gasto 65, Durante Este Ejercicio Fiscal.	0%	526,676	526,676.00	500,477.31	95%
Legaria (u. Hab)	Reparación De Tanque Elevado	Se Recubrió Y Repararon Las Cisternas En Las	60%	526,676	526,676.00	167,628.67	32%
Loma Hermosa (conj. Hab)	Seguridadpública (cámaras De Seguridad)	Se Adquirieron E Instalaron 2 Cámaras De Video-vigilancia Para Realizar Un Monitoreo Constante En Puntos Estratégicos De Dicha Colonia, Ello Con El Propósito De Prevenir Cualquier De Delito.	60%	526,676	526,676.00	526,676.00	100%
Lomas Altas	Pavimentacion	Se Realizaron Trabajos De Pavimentación En La Colonia.	60%	526,676	526,676.00	526,048.56	100%

III.10 PRESUPUESTO PARTICIPATIVO

DELEGACIÓN / COLONIA O PUEBLO ORIGINARIO	PROYECTO	DESCRIPCIÓN	AVANCE DEL PROYECTO (%)	PRESUPUESTO (Pesos con centésimas)			
				APROBADO*	MODIFICADO	EJERCIDO	VAR %
Lomas De Barrilaco (lomas De Chapultepec)	Pavimentación	Se Realizaron Trabajos De Pavimentación En La Colonia.	60%	526,676	526,676.00	512,675.93	97%
Lomas De Bezares	Seguridad Y Vigilancia	Se Adquirieron E Instalaron 2 Cámaras De Video-vigilancia Para Realizar Un Monitoreo Constante En Puntos Estratégicos De Dicha Colonia, Ello Con El Propósito De Prevenir Cualquier De Delito.	60%	526,676	526,676.00	526,676.00	100%
Lomas De Chapultepec	Bacheo	Se Realizaron Trabajos De Pavimentación En La Colonia.	60%	526,676	526,676.00	525,885.81	100%
Lomas De Reforma	Reencarpetamiento	Se Realizaron Trabajos De Pavimentación En La Colonia.	60%	526,676	526,676.00	-	0%
Lomas De Reforma (lomas De Chapultepec)	Pavimentación	Se Realizaron Trabajos De Pavimentación En La Colonia.	60%	526,676	526,676.00	525,885.81	100%
Lomas De Sotelo	Cambio De La Red Hidráhulica Por Tiempo De Uso Y Fugas	Las Áreas Ejecutoras Enviaron Las Fichas Técnicas Y Las Justificaciones De Los Trabajos A Realizarse Al Área De Adquisiciones, Para Ejercer El El Recurso Del Gasto 65, Durante Este Ejercicio Fiscal.	0%	526,676	526,676.00	-	0%
Lomas Virrelles (lomas De Chapultepec)	Vehículo De Seguridad	Se Adquirió 1 Vehículo Tipo Sedán 2014 Para Equiparlo Como Patrulla, Lo Anterior	60%	526,676	526,676.00	-	0%
Los Morales (polanco)	Guarniciones Y Banquetas	Se Rehabilitaron Las Banquetas Y Guarniciones En La Colonia Los Morales (polanco)	100%	526,676	526,676.00	316,010.74	60%
Manuel Avila Camacho	Pavimentación	Se Realizaron Trabajos De Pavimentación En La Colonia.	60%	526,676	526,676.00	525,885.80	100%
Marina Nacional (u. Hab)	Recubrimiento De Cisternas	Se Recubrió Y Repararon En Las Colonia Marina Nacional (u Hab)	60%	526,676	526,676.00	513,062.59	97%
Mexico Nuevo	Modulo De Seguridad	Las Áreas Ejecutoras Enviaron Las Fichas	0%	526,676	526,676.00	500,477.31	95%
Militar 1k Lomas De Sotelo (u. Hab)	Construcción De Cancha De Futbol Rápido Y Pista Skate	Se Construyó La Cancha De Futbol Rápido	100%	526,676	526,676.00	58,202.55	11%
Modelo Pensil	Cámaras De Seguridad	Se Adquirieron E Instalaron 2 Cámaras De Video-vigilancia Para Realizar Un Monitoreo Constante En Puntos Estratégicos De Dicha Colonia, Ello Con El Propósito De Prevenir Cualquier De Delito.	60%	526,676	526,676.00	526,676.00	100%
Molino Del Rey	Asfalto Hidráulico	Se Reencarpetó Y Pavimentó La Colonia	100%	526,676	526,676.00	474,008.40	90%
Morales Sección Alameda	Camellón Cicerón	Se Rehabilitó El Camellón Cicerón En La Colonia Morales Sección Alameda (polanco)	100%	526,676	526,676.00	158,002.80	30%
Morales Sección Palmas (polanco)	Guarniciones Y Banquetas	Se Realizaron Banquetas Y Guarniciones	100%	526,676	526,676.00	-	0%
Nextitla	Cámaras	Se Adquirieron E Instalaron 2 Cámaras De Video-vigilancia Para Realizar Un Monitoreo Constante En Puntos Estratégicos De Dicha Colonia, Ello Con El Propósito De Prevenir Cualquier De Delito.	60%	526,676	526,676.00	526,676.00	100%
Nueva Argentina (argentina Poniente)	Gimnasio Al Aire Libre	Las Áreas Ejecutoras Enviaron Las Fichas Técnicas Y Las Justificaciones De Los Trabajos	0%	526,676	526,676.00	-	0%
Observatorio	Pavimentación	Se Realizaron Trabajos De Pavimentación En La Colonia.	60%	526,676	526,676.00	525,885.82	100%

III.10 PRESUPUESTO PARTICIPATIVO

DELEGACIÓN / COLONIA O PUEBLO ORIGINARIO	PROYECTO	DESCRIPCIÓN	AVANCE DEL PROYECTO (%)	PRESUPUESTO (Pesos con centésimas)			
				APROBADO*	MODIFICADO	EJERCIDO	VAR %
Palmitas (polanco)	Guarniciones Y Banquetas	Las Áreas Ejecutoras Enviaron Las Fichas Técnicas Y Las Justificaciones De Los Trabajos A Realizarse Al Área De Adquisiciones, Para Ejercer El El Recurso Del Gasto 65, Durante Este Ejercicio Fiscal.	0%	526,676	526,676.00	-	0%
Pensil Norte	Vehículo De Seguridad	Se Adquirió 1 Vehículo Tipo Sedán 2014 Para	60%	526,676	526,676.00	-	0%
Pensil San Juanico	Patrullas	Se Adquirió 1 Vehículo Tipo Sedán 2014 Para Equiparlo Como Patrulla, Lo Anterior Cumpliendo Con Las Especificaciones De La Secretaria De Seguridad Pública, Para Que Pueda Transitar Por Las Calles De La Colonia.	60%	526,676	526,676.00	-	0%
Pensil Sur	Cámaras De Seguridad	Se Adquirieron E Instalaron 2 Cámaras De Video-vigilancia Para Realizar Un Monitoreo Constante En Puntos Estratégicos De Dicha Colonia, Ello Con El Propósito De Prevenir Cualquier De Delito.	60%	526,676	526,676.00	526,676.00	100%
Periodista	Seguridad Centro De Monitoreo	Se Adquirieron E Instalaron 2 Cámaras De Video-vigilancia Para Realizar Un Monitoreo Constante En Puntos Estratégicos De Dicha Colonia, Ello Con El Propósito De Prevenir Cualquier De Delito.	60%	526,676	526,676.00	526,554.25	100%
Plutarco Elias Calles	Pavimentación De Andador Con Concreto Hidráulico	Se Realizaron Trabajos De Pavimentación En La Colonia.	60%	526,676	526,676.00	525,377.47	100%
Polanco Reforma (polanco)	Banquetas Y Guarniciones	Se Realizaron Banquetas Y Guarniciones	100%	526,676	526,676.00	-	0%
Popo	Cámaras De Vigilancia	Se Adquirieron E Instalaron 2 Cámaras De Video-vigilancia Para Realizar Un Monitoreo Constante En Puntos Estratégicos De Dicha Colonia, Ello Con El Propósito De Prevenir Cualquier De Delito.	60%	526,676	526,676.00	526,676.00	100%
Popo (amp)	Reencarpetamiento	Se Realizaron Trabajos De Pavimentación En La	60%	526,676	526,676.00	525,142.46	100%
Popotla I	Bacheo Y Reencarpetamiento	Las Áreas Ejecutoras Enviaron Las Fichas Técnicas Y Las Justificaciones De Los Trabajos A Realizarse Al Área De Adquisiciones, Para Ejercer El El Recurso Del Gasto 65, Durante Este Ejercicio Fiscal.	0%	526,676	526,676.00	263,338.00	50%
Popotla Ii	Sendero Seguro Luminarias	Se Sustituyeron E Instalaron Las Luminarias De La Colonia	100%	526,676	526,676.00	167,200.13	32%
Reforma Pensil	Construcción Y Rehabilitación De Espacios Públicos	Se Mejoraron Los De Espacios Públicos En La Colonia Reforma Pensil	100%	526,676	526,676.00	241,731.63	46%
Reforma Social	Modulo De Juegos Infantiles En El Parque	Se Insataló Un Modulo De Juegos Infantiles En La Colonia Reforma Social	100%	526,676	526,676.00	105,335.20	20%
Rincon Del Bosque	Pavimentación	Se Realizaron Trabajos De Pavimentación En La	60%	526,676	526,676.00	510,468.53	97%
San Joaquin	Cámaras De Vigilancia	Se Construyó Y Amplió El Módulo De Seguridad En La Colonia San Lorenzo Tlaltenango	100%	526,676	526,676.00	526,676.00	100%

III.10 PRESUPUESTO PARTICIPATIVO

DELEGACIÓN / COLONIA O PUEBLO ORIGINARIO	PROYECTO	DESCRIPCIÓN	AVANCE DEL PROYECTO (%)	PRESUPUESTO (Pesos con centésimas) APROBADO*	MODIFICADO	EJERCIDO	VAR %
San Lorenzo Tlatenango	Juegos Infantiles Y Gimnasio Al Aire Libre	Se Adquirieron E Instalaron 2 Cámaras De Video-vigilancia Para Realizar Un Monitoreo Constante En Puntos Estratégicos De Dicha Colonia, Ello Con El Propósito De Prevenir Cualquier De Delito.	60%	526,676	526,682.00	408,627.93	78%
San Miguel Chapultepec I	Ampliación Del Módulo De Seguridad	Se Equipó A La Colonia Con Aparatos Para Ejercicios Y Juegos	100%	526,676	526,676.00	-	0%
San Miguel Chapultepec Ii	Gimnasio Al Aire Libre	Se Instalaron Aparatos Para Ejercicio Al Aire Libre	100%	526,676	526,676.00	452,471.72	86%
Sandiego Ocoyoacac	Alcantarillado Y Drenaje	Se Dio Mantenimiento Al Alcantarillado Y Drenaje En Las Colonia San Miguel Chapultepec Ii	100%	526,676	526,676.00	526,676.00	100%
Santo Tomas	Parque De Bolsillo Y Velitas	Se Recuperaron, Rehabilitaron Y Mejoraron Los	60%	526,676	526,676.00	210,207.91	40%
Tacuba	Recuperación De Espacios Públicos	Se Recuperaron, Rehabilitaron Y Mejoraron Los Espacios Públicos	100%	526,676	526,676.00	-	0%
Tacubaya	Gimnasio Al Aire Libre	Se Instalaron Aparatos Para Ejercicio Al Aire Libre	100%	526,676	526,676.00	-	0%
Tata Lazaro	Pintura Y Remozamiento De Fachadas	Las Áreas Ejecutoras Enviaron Las Fichas Técnicas Y Las Justificaciones De Los Trabajos	0%	526,676	526,676.00	506,896.39	96%
Tlaxpana	Construcción Módulo Seguridad Ciudadana	Se Construyó Y Amplió El Módulo De Seguridad En La Colonia Tlaxpana	100%	526,676	526,676.00	305,472.08	58%
Torre Blanca	Sendero Seguro Luminaria Poste Corto	Se Sustituyeron E Instalaron Las Luminarias De La Colonia	100%	526,676	526,676.00	167,200.13	32%
Torre Blanca (amp)	Sendero Seguro	Se Sustituyeron E Instalaron Las Luminarias De La Colonia	100%	526,676	526,676.00	167,200.13	32%
Un Hogar Para Nosotros	Patrulla	Se Adquirió 1 Vehículo Tipo Sedán 2014 Para Equiparlo Como Patrulla, Lo Anterior Cumpliendo Con Las Especificaciones De La Secretaria De Seguridad Pública, Para Que Pueda Transitar Por Las Calles De La Colonia.	60%	526,676	526,676.00	-	0%
Ventura Perez De Alba	Alcantarillado Y Drenaje	Se Dio Mantenimiento Al Alcantarillado Y	100%	526,676	526,676.00	466,206.73	89%
Veronica Anzures	Reencarpetado	Se Realizaron Trabajos De Pavimentación En La Colonia.	60%	526,676	526,676.00	525,885.80	100%
TOTAL URG				**46,874,170**	**46,874,170.00**	**25,171,437.48**	
DELEGACIÓN MILPA ALTA							
San Agustin Ohtenco (Pblo)	Construcción del Deportivo	Construcción de muro perimetral, despalme, mejoramiento del terreno.	100.00%	2,135,644	2,135,644.00	1,978,948.88	-7.34%
San Antonio Tecomitl (Pblo)	Continuación de la Remodelación de la Plaza Cívica	Terminación del Kiosco, Jardineras, construcción de fuente, remodelación del escenario y luminarias.	80.00%	2,135,644	2,135,644.00	2,092,867.08	-2.00%
San Bartolome Xicomulco (Pblo)	Casa de Cultura "Tepecuitlapa" Continuidad	Aplanados, instalación eléctrica, cancelerias puestas y acabados.	100.00%	2,135,644	2,135,644.00	2,130,544.00	-0.24%
San Francisco Tecoxpa (Pblo)	Continuación y Remodelación de Fachadas	Remodelación de fachadas, aplanados, herrería, construcción de pecho de paloma, aplicación de pintura, colocación de tejas y cornisas.	100.00%	2,135,644	2,135,644.00	2,101,357.16	-1.61%

III.10 PRESUPUESTO PARTICIPATIVO

DELEGACIÓN / COLONIA O PUEBLO ORIGINARIO	PROYECTO	DESCRIPCIÓN	AVANCE DEL PROYECTO (%)	PRESUPUESTO (Pesos con centésimas) APROBADO*	MODIFICADO	EJERCIDO	VAR %
San Jeronimo Miacatlán (Pblo)	Construcción de Segunda Etapa de Plaza Cívica	Firmes, construcción de columnas, trabes, losas e instalación eléctrica.	36.00%	2,135,644	2,135,644.00	622,743.67	-70.84%
San Juan Tepenahuac (Pblo)	4ª Etapa Construcción del Deportivo Ecológico "Hueytepec"	Construcción de gradas, luminarias solares, palapas y accesos.	100.00%	2,135,644	2,135,644.00	1,879,743.49	-11.98%
San Lorenzo Tlacoyucan (Pblo)	Rehabilitación de la Imagen Urbana en San Lorenzo Tlacoyucan.	Trabajos de Mantenimiento, Rehabilitación y Conservación de la Imagen Urbana (1er cuadro).	90.00%	2,135,644	2,135,644.00	1,108,929.40	-48.08%
San Pablo Oztotepec (Pblo)	Sustitución de Tuberia en Red Secundaria de Agua Potable en Línea de Domiciliarias	Sustitución 1,677 ml. de Red Secundaria de Agua Potable, sustitución de cajas, válvulas e instalación de tomas domiciliarias.	100.00%	2,135,644	2,135,644.00	2,003,224.35	-6.20%
San Pedro Atocpan (Pblo)	Aguas con el Agua no te Inundes	Se realizará trabajos de sustitución y construcción de 1,870 ml. de nueva red de Drenaje.	90.00%	2,135,642	2,135,642.00	1,223,999.08	-42.69%
San Salvador Cuauhtenco (Pblo)	Compra de Terreno para el Panteón San Salvador Cuauhtenco	Predio para la Construcción de un Espacio apropiado para el sembrado de tumbas o criptas en el poblado de San Salvador Cuauhtenco.	0.00%	2,135,644	2,135,644.00	-	-100.00%
Santa Ana Tlacotenco (Pblo)	Adquisición de Terreno para Construcción de la Casa de la Cultura	Predio apropiado para la Construcción de la Casa de la Cultura de Santa Ana Tlacotenco que permita el desarrollo de actividades culturales y academicas.	100.00%	2,135,644	2,135,644.00	2,135,644.00	0.00%
Villa Milpa Alta (Pblo)	Compra de Terreno para Centro de Salud	Predio denominado para la Construcción de un Centro de Salud en Villa Milpa Alta.	100.00%	2,135,644	2,135,644.00	2,135,644.00	0.00%
TOTAL URG				**25,627,726**	**25,627,726.00**	**19,413,645.11**	
DELEGACIÓN TLÁHUAC							
AMPLIACIÓN SAN MIGUEL	A2D134035	ADQUISICIÓN DE UNA ESTRUCTURA MULTI-USOS PARA ACTIVIDADES DEPORTIVAS Y RECREATIVAS		562,893.82	-	-	0%
LA COLONIA MIGUEL HIDALGO.	A2D134036	ADQUISICIÓN DE UNA ESTRUCTURA MULTI-USOS PARA ACTIVIDADES DEPORTIVAS Y RECREATIVAS		562,893.82	-	-	0%
SAN MIGUEL ZAPOTITLA.	A2D134037	ADQUISICIÓN DE UNA ESTRUCTURA MULTI-USOS PARA ACTIVIDADES DEPORTIVAS Y RECREATIVAS		562,893.82	98,903.00	-	0%
LA CONCHITA I	A2D134038	ADQUISICIÓN DE UNA ESTRUCTURA MULTI-USOS PARA ACTIVIDADES DEPORTIVAS Y RECREATIVAS		562,893.82	98,903.00	-	0%
COLONIA EL MIRADOR SANTA CATARINA	A2D134027	ADQUISICION DE UN CAMION PARA RECOLECCION DE BASURA		562,893.82	-	-	0%
PUEBLO DE SAN NICOLÁS TETELCO	A2D134028	ADQUISICION DE UN CAMION PARA RECOLECCION DE BASURA		562,893.82	98,903.00	-	0%
COLONIA LA JOYITA.	A2D134029	ADQUISICION DE UN CAMIÓN PARA RECOLECCION DE BASURA		562,893.82	-	-	0%
COLONIA TEZOMA.	A2D134030	ADQUISICION DE UN CAMION PARA RECOLECCION DE BASURA		562,893.82	-	-	0%
SAN FRANCISCO TLALTENCO.	A2D134031	ADQUISICION DE UN CAMION PARA RECOLECCION DE BASURA		562,893.82	98,903.00	-	0%

III.10 PRESUPUESTO PARTICIPATIVO

DELEGACIÓN / COLONIA O PUEBLO ORIGINARIO	PROYECTO	DESCRIPCIÓN	AVANCE DEL PROYECTO (%)	PRESUPUESTO (Pesos con centésimas)			
				APROBADO*	MODIFICADO	EJERCIDO	VAR %
PUEBLO DE SANTIAGO, ZAPOTITLAN	A2D134032	ADQUISICIÓN DE UN CAMIÓN PARA RECOLECCION DE BASURA		562,893.82	98,903.00	-	0%
UNIDAD HABITACIONAL VILLA DE LOS TRABAJADORES	A2D134033	ADQUISICION DE UN CAMION PARA RECOLECCION DE BASURA		562,893.82	-	-	0%
COLONIA LA CONCHITA II	A2D134034	ADQUISICION DE UN CAMION PARA RECOLECCION DE BASURA		562,893.82	98,903.00	-	0%
COMITE 11-005, UBICADO EN LA COLONIA EL MIRADOR SANTA CATARINA , COMITE 11-017 UBICADO EN LA COLONIA LA JOYITA Y COMITE 11-047 UBICADO EN LA COLONIA TEOZOMA, DENTRO DE LA DEMARCACIÓN.	A2D134048	ADQUISICIÓN DE DOS CAMIÓNES PARA RECOLECCIÓN DE BASURA PARA LAS COLONIAS, EL MIRADOR DE SANTACATARINA, LA JOYITA Y TEOZOMA		-	1,688,682.00	1,665,760.00	99%
COMITÉ 11-036 UBICADO EN LA COLONIA SAN MIGUEL ZAPOTITLA DENTRO DE LA DEMARCACIÓN.	A2D134049	ADQUISICIÓN DE UN ULTRASONIDO Y UNA CÁMARA DE MONITOREO.		-	462,894.00	-	0%
COMITE 11-015. UBICADO EN LA COLONIA LA ESTACIÓN, DENTRO DE LA DEMARCACIÓN.	A2D134050	ADQUISICIÓN DE UN ULTRASONIDO Y UNA CÁMARA DE MONITOREO.		-	462,894.00	-	0%
COLONIA ARBOLEDAS	O2D134050	INSTALACIÓN Y COLOCACIÓN DE LUMINARIAS		562,893.82	562,894.00	500,730.82	89%
COLONIA SAN JOSÉ.	O2D134001	SUMINISTRO Y COLOCACIÓN DE LUMINARIAS		562,893.82	562,894.00	500,730.82	89%
COLONIA SELENE AMPLIACIÓN.	O2D134002	SUMINISTRO Y COLOCACIÓN DE LUMINARIAS		562,893.82	562,894.00	509,154.04	90%
COLONIA EL TRIANGULO.	O2D134003	SUMINISTRO Y COLOCACION DE LUMINARIAS		562,893.82	562,894.00	500,730.82	89%
COLONIA JARDINES DEL LLANO.	O2D134004	REHABILITACIÓN DE GIMNASIO AL AIRE LIBRE E INSTALACION DE 1 MÓDULO DE JUEGOS INFANTILES		562,893.82	562,894.00	405,238.32	72%
COLONIA SELENE SEGUNDA SECCIÓN.	O2D134005	REHABILITACIÓN DE GUARNICIONES Y BANQUETAS		562,893.82	562,894.00	561,797.00	100%
COLONIA LA NOPALERA	O2D134006	INSTALACIÓN DE LUMINARIAS		562,893.82	562,894.00	557,483.99	99%
COLONIA PEÑA ALTA	O2D134007	INSTALACION DE 1 MÓDULO DE JUEGOS INFANTILES		562,893.82	562,894.00	411,934.58	73%
COLONIA AGRÍCOLA METROPOLITANA	O2D134008	REHABILITACION DE GUARNICIONES Y BANQUETAS		562,893.82	562,894.00	561,797.00	100%
COLONIA EMILIANO ZAPATA 2a.	O2D134009	REHABILITACION DE SERVICIOS SANITARIOS		562,893.82	-	-	0%
COLONIA LA TURBA	O2D134010	REHABILITACION DE BANQUETAS, GUARNICIONES Y DRENAJE PLUVIAL		562,893.82	562,894.00	561,797.00	100%
COLONIA TIERRA BLANCA	O2D134011	SUMINISTRO Y COLOCACIÓN DE LUMINARIAS		562,893.82	562,894.00	558,613.43	99%
COLONIA LOS OLIVOS	O2D134012	REHABILITACION DE BANQUETAS Y GUARNICIONES		562,893.82	562,894.00	561,797.00	100%
COLONIA LOPEZ PORTILLA	O2D134013	INSTALACION DE ESTRUCTURA MULTIUSOS PARA ACTIVIDADES DEPORTIVAS Y RECREATIVAS		562,893.82	-	-	0%

III.10 PRESUPUESTO PARTICIPATIVO

DELEGACIÓN / COLONIA O PUEBLO ORIGINARIO	PROYECTO	DESCRIPCIÓN	AVANCE DEL PROYECTO (%)	PRESUPUESTO (Pesos con centésimas)			
				APROBADO*	MODIFICADO	EJERCIDO	VAR %
COLONIA MIGUEL HIDALGO ORIENTE.	O2D134014	REHABILITACION DE BANQUETAS Y GUARNICIONES	100%	562,893.82	562,894.00	561,797.00	99%
UNIDAD HABITACIONAL SANTA ANA PONIENTE	O2D134015	SUMINISTRO Y COLOCACION DE LUMINARIAS	99%	562,893.82	562,894.00	558,955.35	0%
UNIDAD HABITACIONAL VILLA CENTROAMERICANA	O2D134016	REHABILITACION DE GUARNICIONES, BANQUETAS Y LUMINARIAS	0%	562,893.82	562,894.00	-	98%
COLONIA ATOTOLCO	O2D134017	SUMINISTRO Y COLOCACION DE LUMINARIAS	98%	562,893.82	562,894.00	554,355.51	99%
UNIDAD HABITACIONAL SANTA ANA PONIENTE II	O2D134018	CONSTRUCCION DE BANQUETAS Y GUARNICIONES	99%	562,893.82	562,894.00	559,999.79	98%
COLONIA CUITLAHUAC	O2D134019	SUMINISTRO Y COLOCACIÓN DE LUMINARIAS	98%	562,893.82	562,894.00	553,993.45	0%
COLONIA EL ROSARIO	O2D134020	INSTALACION DE DRENAJE NUEVO	0%	562,893.82	-	-	89%
COLONIA FRANCISCO VILLA	O2D134021	COLOCACIÓN DE REJILLA PARA CAPTACION DE AGUA PLUVIAL	89%	562,893.82	562,894.00	503,723.31	0%
COLONIA AMPLIACIÓN SANTA CATARINA	O2D134022	MANTENIMIENTO DE LAS INSTALACIONES DEL DEPORTIVO	0%	562,893.82	-	-	61%
COLONIA JAIME TORRES BODET.	O2D134023	REALIZACIÓN DE PAVIMENTO O FRESADO	61%	562,893.82	562,894.00	345,911.47	100%
COLONIA SANTA CECILIA	O2D134024	ADOQUINAMIENTO DE BANQUETAS EN ZONAS ESCOLARES Y COLOCACION DE LUMINARIAS	100%	562,893.82	562,894.00	561,797.00	97%
COLONIA LA MESA.	O2D134025	ELABORACIÓN DE UN ESTUDIO DE AGUA POTABLE	97%	562,893.82	562,894.00	546,301.92	95%
PUEBLO DE SAN ANDRÉS MIXQUIC.	O2D134026	TRABAJOS DE PAVIMENTACIÓN EN LA CALLE EHECATL	95%	562,893.82	562,894.00	534,283.62	90%
PUEBLO DE SAN JUAN IXTAYOPAN.	O2D134027	TRABAJOS DE PAVIMENTACION	90%	562,893.82	570,563.00	514,976.00	0%
COLONIA GRANJAS CABRERA.	O2D134049	REHABILITACION DEL CLUB DE LA TERCERA EDAD	0%	562,893.82	-	-	0%
COLONIA 3 DE MAYO.	O2D134028	REHABILITACIÓN DE LA RED SECUNDARIA DE DRENAJE	0%	562,893.82	-	-	0%
COLONIA SELENE PRIMERA SECCIÓN.	O2D134029	REHABILITACION DE VIALIDADES	0%	562,893.82	-	-	100%
COLONIA TEPANTITLAMILCO	O2D134030	TRABAJOS DE REENCARPETADO	100%	562,893.82	562,894.00	562,394.62	91%
TEZONTITLA Y ZOMPATITLA	O2D134031	TRABAJOS DE REENCARPETADO Y COLOCACION DE 2 TOPES	91%	562,893.82	562,894.00	514,976.00	91%
COLONIA LA QUIAHUATLA	O2D134032	CAMBIO DE RED SECUNDARIA DE DRENAJE	91%	562,893.82	562,894.00	514,976.00	0%
COLONIA LA DRAGA	O2D134033	REHABILITACION DE CENTRO COMUNITARIO	0%	562,893.82	-	-	0%
COLONIA DEL MAR NORTE	O2D134034	AMPLIACIÓN DEL CENTRO DE SALUDEN	0%	562,893.82	-	-	98%
SAN PEDRO TLÁHUAC.	O2D134035	CAMBIO DE RED SECUNDARIA DE DRENAJE	98%	562,893.82	562,894.00	553,680.56	100%
COLONIA LA HABANA	O2D134036	CONSTRUCCION DE UNA CANCHA DEPORTIVA	100%	562,893.82	562,894.00	561,797.00	0%
OLONIA DEL MAR SUR	O2D134037	AMPLIACION DEL CENTRO DE SALUD	0%	562,893.82	-	-	100%
COLONIA TIERRA Y LIBERTAD	O2D134038	CAMBIO DE RED SECUNDARIA DE DRENAJE	100%	562,893.82	562,894.00	561,796.99	93%
COLONIA OJO DE GUA.	O2D134039	TRABAJOS DE BACHEO	93%	562,893.82	562,894.00	522,021.10	0%
COLONIA LA ESTACIÓN.	O2D134040	AMPLIACION DEL CENTRO DE SALUD	0%	562,893.82	98,903.00	-	

III.10 PRESUPUESTO PARTICIPATIVO

DELEGACIÓN / COLONIA O PUEBLO ORIGINARIO	PROYECTO	DESCRIPCIÓN	AVANCE DEL PROYECTO (%)	PRESUPUESTO (Pesos con centésimas)			
				APROBADO*	MODIFICADO	EJERCIDO	VAR %
COLONIA PARAÍSO SANTA CATARINA	O2D134041	SUMINISTRO Y COLOCACIÓN DE LUMINARIAS	89%	562,893.82	562,894.00	500,730.82	
COLONIA EMILIANO ZAPATA 1a.	O2D134042	INSTALACIÓN ESTRUCTURA MULTIUSO DEPORTIVA Y RECREATIVA	0%	562,893.82	-	-	
COLONIA SANTA CATARINA YECAHUIZOTL.	O2D134043	INSTALACIÓN DE ESTRUCTURA MULTIUSOS PARA ACTIVIDADES DEPORTIVO RECREATIVAS	0%	562,893.82	-	-	
COMITÉ NUM 11-011 UBICADO EN LA COLONIA GRANJAS CABRERA DENTRO DE LA DEMARCACIÓN.	O2D134057	REENCARPETADO DE LA CALLE JOSE LUGO, COLOCACIÓN DE PISO DE LA TERCERA EDAD Y SUMINISTRO Y COLOCACIÓN DE LUMINARIAS.	88%	-	562,894.00	492,919.85	
COMITÉ 11-039 UBICADO EN COMITÉ AMPLIACIÓN SANTA CATARINA	O2D134059	REHABILITACIÓN DE DOS CANCHAS DE BASQUETBOL EN EL DEPORTIVO AMPLIACIÓN SANTA CATARINA	71%	-	562,894.00	399,950.44	
COMITÉ NUM. 11-008 UBICADO EN LA COLONIA EMILIANO ZAPATA 1a. DENTRO DE LA DEMARCACIÓN	O2D134060	SUMINISTRO Y COLOCACIÓN DE 16 APARATOS DE GIMNASIO	75%	-	562,894.00	421,479.49	
COMITÉ 11-035 UBICADO EN LA AMPLIACIÓN SAN MIGUEL DENTRO DE LA DEMRCACIÓN.	O2D134061	CONSTRUCCIÓN DE UN ANDADOR EN LA COLONIA AMPLIACION SAN MIGUEL.	0%	-	562,894.00	-	
COMITÉ 11-025 UBICADO EN LA COLONIA MIGUEL HIDALGO, PARQUE JUAN BRETEL DENTRO DE LA DEMARCACIÓN.	O2D134062	SUMINISTRO Y COLOCACIÓN DE UN MÓDULO DE JUEGOS INFANTILES, TRES MONTABLES CON FIGURAS DE ANIMALES, Y 10 LUMINARIAS DENTRO DEL PARQUE JUAN BRETEL.	21%	-	562,894.00	115,712.59	
COMITE No. 11-022, UBICADO EN LA COLONIA LOPEZ PORTILLO DENTRO DE LA DEMRCACIÓN	O2D134063	SUMINISTRO Y COLOCACION DE APARATOS DE GIMNASIO Y UN MODULO DE JUEGOS INFANTILES.	91%	-	562,894.00	514,597.75	
COMITÉ NUM. 11-040. UBICADO EN LA COLONIA SANTA CATARINA YECAHUIZOTL (PUEBLO), DENTRO DE LA DEMARCACIÓN.	O2D134065	SUMINISTRO Y COLOCACIÓN DE 8 APARATOS PARA GIMNASIA AL AIRE LIBRE Y 1 MÓDULO DE JUEGOS INFANTILES.	82%	-	562,894.00	461,454.36	
COMITE No. 11-006, UBICADO EN LA COLONIA EL ROSARIO DENTRO DE LA DEMARCACIÓN	O2D134066	SUMINISTRO Y COLOCACIÓN DE LUMINARIAS.	0%	-	562,894.00	-	
COMITE No. 11-044, UBICADA EN LA COLONIA SELENE 1A SECCIÓN DENTRO DE LA DEMRCACIÓN.	O2D134067	SUMINISTRO Y COLOCACIÓN DE LUMINARIAS TIPO LED	78%	-	442,894.00	347,292.03	
COMITE No. 11-054, UBICADO EN LA COLONIA 3 DE MAYO DENTRO DE LA DEMARCACIÓN.	O2D134068	SUMINISTRO Y COLOCACIÓN DE UNA BARDA PERIMETRAL EN EL MÓDULO DEPORTIVO UBICADO EN PROLONGACIÓN ESTANISLAO RAMÍREZ Y COLOCACIÓN DE 3 APARATOS DE GIMNASIO.	92%	-	562,894.00	516,965.24	
COMITE No. 11-003, UBICADA EN LA COLONIA DEL MAR NORTE, PARQUE SÁBALO, DENTRO DE LA DEMARCACIÓN.	O2D134069	SUMINISTRO Y COLOCACIÓN DE 100 METROS LINEALES DE MALLA CICLÓNICA (TUBULAR) EN EL PARQUE SÁBALO COL. DEL MAR NORTE.	97%	-	562,894.00	548,641.89	

III.10 PRESUPUESTO PARTICIPATIVO

DELEGACIÓN / COLONIA O PUEBLO ORIGINARIO	PROYECTO	DESCRIPCIÓN	AVANCE DEL PROYECTO (%)	PRESUPUESTO (Pesos con centésimas) APROBADO*	MODIFICADO	EJERCIDO	VAR %
COMITE No. 11-014, UBICADO EN LA COLONIA LA DRAGA, DENTRO DE LA DEMARCACIÓN.	O2D134070	CONSTRUCCIÓN DE GUARNICIONES Y BANQUETAS EN LA COLONIA LA DRAGA.		-	423,694.00	422,597.00	100%
COMITÉ 11-037 UBICADO EN EL PUEBLO DE SAN NICOLÁS TETELCO DENTRO DE LA DEMARCACIÓN.	I2D134001	SUSTITUCIÓN DE 39 LUMINARIAS Y ADQUISICIÓN DE 1 CÁMARA DE MONITOREO.		-	462,894.00	459,435.27	99%
COMITÉ 11-056 UBICADO EN LA COLONIA LA CONCHITA I DENTRO DE LA DEMARCACIÓN.	I2D134002	SUMINISTRO Y COLOCACIÓN DE 17 APARATOS DE GIMNASIO Y ADQUISICIÓN DE 1 CÁMARA DE MONITOREO		-	462,894.00	457,349.96	99%
COMITÉ 11-032 UBICADO EN EL PUEBLO DE SAN FRANCISCO TLALTENCO DENTRO DE LA DEMARCACIÓN.	I2D134003	SUSTITUCIÓN DE 39 LUMINARIAS Y ADQUISICIÓN DE 1 CÁMARA DE MONITOREO EN EL PUEBLO DE SAN FRANCISCO TLALTENCO		-	462,894.00	412,313.69	89%
COMITÉ 11-057 UBICADO EN LA CONCHITA II DENTRO DE LA DEMARCACIÓN.	I2D134004	INSTALACIÓN DE GIMNASIO AL AIRE LIBRE Y ADQUISICIÓN DE 1 CÁMARA DE MONITOREO.		-	462,894.00	410,838.05	89%
COMITÉ 11-042 UBICADO EN EL PUEBLO DE SANTIAGO ZAPOTITLAN	I2D134005	SUSTITUCIÓN DE 39 LUMINARIAS Y ADQUISICIÓN DE 1 CÁMARA DE MONITOREO.		-	462,894.00	457,577.74	99%
MAR DEL SUR, EMILIANO ZAPATA	SIN PROYECTO	TRABAJOS EN CANCHA MULTIFUNCIONAL		-	1,947,882.00	259,197.91	13%
TOTAL URG				**32,084,948.00**	**32,084,948.00**	**24,644,355.59**	
DELEGACIÓN TLALPAN							
2 de octubre	Construccion guarnicion y banqueta	Construccion guarnicion y banqueta	100%	286,060	286,060.00	254,099.61	89%
Ahuacatitla	Lamparas	Lamparas	100%	286,060	286,060.00	286,060.00	100%
Ampliacion miguel hidalgo 2a secc	Gimnasio al aire libre (parque constitución)	Gimnasio al aire libre (parque constitución)	100%	286,060	286,060.00	286,060.00	100%
Ampliacion miguel hidalgo 3a secc	Banquetas y guarniciones	Banquetas y guarniciones	100%	286,060	286,060.00	254,099.61	89%
Ampliacion miguel hidalgo 4a secc	Rehabilitación de espacio público en manzana 17 "parque digna ochoa"	Rehabilitación de espacio público en manzana 17	100%	286,060	286,060.00	283,056.50	99%
Amsa	Gimnasio al aire libre	Gimnasio al aire libre	100%	286,060	286,060.00	286,060.00	100%
Arboledas del sur	Luminarias poste alto	Luminarias poste alto	100%	286,060	286,060.00	286,060.00	100%
Arenal guadalupe tlalpan	Alarmas vecinales	Alarmas vecinales	100%	286,060	286,060.00	286,060.00	100%
Arenal puerta tepepan	Reencarpetamiento	Reencarpetamiento	100%	286,060	286,060.00	272,895.41	95%
Atocpa sur	Construcción y mejoramiento de espacio deportivo	Construcción y mejoramiento de espacio deporti	100%	286,060	286,060.00	283,056.50	99%
Ayocatitla, asunción	Ecocreto	Ecocreto	100%	286,060	286,060.00	286,060.00	100%
Belisario dominguez	Alarmas vecinales con botón de respuesta inmediata	Alarmas vecinales con botón de respuesta inmed	100%	286,060	286,060.00	286,060.00	100%
Belvedere	Construccion muro de contencion	Construccion muro de contencion	100%	286,060	286,060.00	273,866.51	96%
Bosque de tepeximilpa	Alarmas vecinales	Alarmas vecinales	100%	286,060	286,060.00	286,060.00	100%
Bosques del pedregal	Mas luminarias para tu seguridad	Mas luminarias para tu seguridad	100%	286,060	286,060.00	271,435.62	95%
Calvario camisetas	Rehabilitación de la casa de cultura	Rehabilitación de la casa de cultura	100%	286,060	286,060.00	286,060.00	100%
Cantera puente de piedra	Guarniciones y banquetas	Guarniciones y banquetas	100%	286,060	286,060.00	254,099.61	89%
Chichicaspatl	Rescate de espacio publico	Rescate de espacio publico	100%	286,060	286,060.00	283,056.50	99%
Chimalcoyotl	Banquetas y tope en cristobal colón	Banquetas y tope en cristobal colón	100%	286,060	286,060.00	-	0%
Chimilli	Sendero seguro	Sendero seguro	100%	286,060	286,060.00	271,435.62	95%
Club de golf méxico-san buenaventura	Instalación de luminarias	Instalación de luminarias	100%	286,060	286,060.00	271,435.62	95%

III.10 PRESUPUESTO PARTICIPATIVO

DELEGACIÓN / COLONIA O PUEBLO ORIGINARIO	PROYECTO	DESCRIPCIÓN	AVANCE DEL PROYECTO (%)	PRESUPUESTO (Pesos con centésimas)			
				APROBADO*	MODIFICADO	EJERCIDO	VAR %
Coapa 2a seccion-ramos millan	"claridad" luminarias	"claridad" luminarias	100%	286,060	286,060.00	271,435.62	95%
Coapa-villa cuemanco	Banquetas (arreglo)	Banquetas (arreglo)	100%	286,060	286,060.00	254,099.61	89%
Colinas del bosque-las tortolas	Pavimento	Pavimento	100%	286,060	286,060.00	272,895.41	95%
Condominio del bosque (fracc)-bosque de tlalpan	Luminarias	Luminarias	100%	286,060	286,060.00	286,060.00	100%
Conjunto urbano cuemanco (u hab)	Luminarias	Luminarias	100%	286,060	286,060.00	286,060.00	100%
Cruz del farol	Guarniciones, banquetas y bacheos	Guarniciones, banquetas y bacheos	100%	286,060	286,060.00	272,895.41	95%
Cuchilla de padierna	Luminarias	Luminarias	100%	286,060	286,060.00	286,060.00	100%
Cuilotepec ii	Muro de contención 150 m	Muro de contención 150 m	100%	286,060	286,060.00	273,866.51	96%
Cultura maya	Luminarias en parque vertical	Luminarias en parque vertical	100%	286,060	286,060.00	286,060.00	100%
Diamante, loma bonita, tepeximilpa	Noches iluminadas	Noches iluminadas	100%	286,060	286,060.00	286,060.00	100%
Dolores tlali	Luminarias de fachada	Luminarias de fachada	100%	286,060	286,060.00	286,060.00	100%
Ejidos de san pedro martir	Construcción de escalinata (al final de la calle)	Construcción deescalinata (alfinal de la calle)	100%	286,060	286,060.00	275,238.93	96%
El arenal	Continuación de pavimentación	Continuación de pavimentación	100%	286,060	286,060.00	272,895.41	95%
El divisadero	Pavimentación	Pavimentación	100%	286,060	286,060.00	272,895.41	95%
El zacaton	Recuperación casa de salud	Recuperación casa de salud	100%	286,060	286,060.00	272,895.41	95%
Emilio portes gil pemex picacho (u hab)	Iluminacion sustentable	Iluminacion sustentable	100%	286,060	286,060.00	286,060.00	100%
Ex hacienda san juan de dios	"gimnasio al aire libre"	"gimnasio al aire libre"	100%	286,060	286,060.00	286,060.00	100%
Floresta-prado-vergel coapa	Mantenimiento parques	Mantenimiento parques	100%	286,060	286,060.00	283,056.50	99%
Fovissste san pedro martir (u hab)	Muro de contención con contrafusiles	Muro de contención con contrafusiles	100%	286,060	286,060.00	286,060.00	100%
Fresno	Gimnasio al aire libre	Gimnasio al aire libre	100%	286,060	286,060.00	286,060.00	100%
Fuentes brotantes miguel hidalgo (u hab)	Sendero seguro	Sendero seguro	100%	286,060	286,060.00	271,435.62	95%
Fuentes del pedregal	Ruta de corredores	Ruta de corredores	100%	286,060	286,060.00	283,056.50	99%
Fuentes y pedregal de tepepan	Ecología y deporte	Ecología y deporte	100%	286,060	286,060.00	283,056.50	99%
Granjas coapa	Luminarias	Luminarias	100%	286,060	286,060.00	271,435.62	95%
Granjas coapa oriente	Banquetas	Banquetas	100%	286,060	286,060.00	254,099.61	89%
Hacienda san juan-rincon de san juan-chimali	Alarmas vecinales	Alarmas vecinales	100%	286,060	286,060.00	286,060.00	100%
Heroes de 1910-lomas de tepemecatl	Alarmas vecinales	Alarmas vecinales	100%	286,060	286,060.00	286,060.00	100%
Heroes de padierna i	Sendero seguro (luminarias)	Sendero seguro (luminarias)	100%	286,060	286,060.00	271,435.62	95%
Heroes de padierna ii	Terminación luminaria, postes y cambio de brazos a luminarias nuevas. pintura general.	Terminación luminaria, postes y cambio de brazo	100%	286,060	286,060.00	286,060.00	100%
Hueso periferico-isssfam no. 7 (u habs)	Red hidraúlica agua potable	Red hidraúlica agua potable	100%	286,060	286,060.00	286,060.00	100%
Ignacio chavez (u hab)	Gimnasio al aire libre	Gimnasio al aire libre	100%	286,060	286,060.00	286,060.00	100%
Isidro fabela	Alarmas vecinales	Alarmas vecinales	100%	286,060	286,060.00	286,060.00	100%
Isidro fabela (ampl)	Mantenimiento de áreas verdes descuidadas	Mantenimiento de áreas verdes descuidadas	100%	286,060	286,060.00	283,056.50	99%
Isssfam no. 1 (u hab)-villa tlalpan	Juegos y gimnasio al aire libre	Juegos y gimnasio al aire libre	100%	286,060	286,060.00	286,060.00	100%
Jardines coapa-belisario dominguez	Circuito cerrado y/o alarmas vecinales	Circuito cerrado y/o alarmas vecinales	100%	286,060	286,060.00	286,060.00	100%
Jardines de san juan	Mejoramiento de la vialidad	Mejoramiento de la vialidad	100%	286,060	286,060.00	-	0%
Jardines del ajusco	Luminarias	Luminarias	100%	286,060	286,060.00	286,060.00	100%
Jardines en la montaña	Iluminacion camellon de paseo del pedregal	Iluminacion camellon de paseo del pedregal	100%	286,060	286,060.00	271,435.62	95%

III.10 PRESUPUESTO PARTICIPATIVO

DELEGACIÓN / COLONIA O PUEBLO ORIGINARIO	PROYECTO	DESCRIPCIÓN	AVANCE DEL PROYECTO (%)	PRESUPUESTO (Pesos con centésimas)			
				APROBADO*	MODIFICADO	EJERCIDO	VAR %
Juventud unida	Asfalto (reencapetado)	Asfalto (reencapetado)	100%	286,060	286,060.00	272,895.41	95%
La lonja	Alarmas vecinales	Alarmas vecinales	100%	286,060	286,060.00	286,060.00	100%
La fama	Alarmas vecinales	Alarmas vecinales	100%	286,060	286,060.00	286,060.00	100%
La guadalupana	Pavimentación	Pavimentación	100%	286,060	286,060.00	272,895.41	95%
La joya	Reencarpetado	Reencarpetado	100%	286,060	286,060.00	272,895.41	95%
La libertad - ixtlahuaca	Pavimentación	Pavimentación	100%	286,060	286,060.00	-	0%
La magdalena petlacalco (pblo)	Muro de contención	Muro de contención	100%	286,060	286,060.00	273,866.51	96%
La magueyera	Pavimentación	Pavimentación	100%	286,060	286,060.00	272,895.41	95%
La palma	Pavimentación	Pavimentación	100%	286,060	286,060.00	272,895.41	95%
La primavera	Juegos infantiles	Juegos infantiles	100%	286,060	286,060.00	285,443.50	100%
La tortuga xolalpa-hco colegio militar	Alarmas vecinales	Alarmas vecinales	100%	286,060	286,060.00	286,060.00	100%
Lomas altas de padierna sur	Gimnasio al aire libre	Gimnasio al aire libre	100%	286,060	286,060.00	285,443.50	100%
Lomas de cuilotepec	Cancha deportiva y aparatos deportivos	Cancha deportiva y aparatos deportivos	100%	286,060	286,060.00	283,056.50	99%
Lomas de padierna (ampl)	Luminarias	Luminarias	100%	286,060	286,060.00	286,060.00	100%
Lomas de padierna i	Alarmas vecinales	Alarmas vecinales	100%	286,060	286,060.00	271,435.62	95%
Lomas de padierna ii	Competencia y recreacion para todos	Competencia y recreacion para todos	100%	286,060	286,060.00	286,060.00	100%
Lomas de texcalatlaco	Luminarias	Luminarias	100%	286,060	286,060.00	286,060.00	100%
Lomas del pedregal	Alarmas vecinales	Alarmas vecinales	100%	286,060	286,060.00	286,060.00	100%
Lomas hidalgo	Luminarias solares fotovoltaica	Luminarias solares fotovoltaica	100%	286,060	286,060.00	-	0%
Los encinos	Guarnicion	Guarnicion	100%	286,060	286,060.00	254,099.61	89%
Los pastores	Acceso a los pastores etapa i	Acceso a los pastores etapa i	100%	286,060	286,060.00	272,895.41	95%
Los volcanes	Rehabilitación de espacio publico	Rehabilitación de espacio publico	100%	286,060	286,060.00	283,056.50	99%
Ma esther zuno de echeverria-tlalpuente	Alarmas vecinales	Alarmas vecinales	100%	286,060	286,060.00	286,060.00	100%
Mesa los hornos, texcaltenco	Gimnasio al aire libre	Gimnasio al aire libre	100%	286,060	286,060.00	285,443.50	100%
Miguel hidalgo	Alarmas vecinales	Alarmas vecinales	100%	286,060	286,060.00	286,060.00	100%
Mirador 1a secc	Alarmas vecinales	Alarmas vecinales	100%	286,060	286,060.00	286,060.00	100%
Mirador 2a y 3a secc	Alarmas vecinales	Alarmas vecinales	100%	286,060	286,060.00	286,060.00	100%
Mirador del valle	Luminarias de fachada	Luminarias de fachada	100%	286,060	286,060.00	286,060.00	100%
Mirador i	Lamparas solares fotovoltaicas	Lamparas solares fotovoltaicas	100%	286,060	286,060.00	286,060.00	100%
Mirador ii	Reencarpetado	Reencarpetado	100%	286,060	286,060.00	272,895.41	95%
Movimiento organizado de tlalpan-el mirador (rncda)	Rehabilitación o delimitación de espacios públicos, áreas verdes o camellones	Rehabilitación o delimitación de espacios públicc	100%	286,060	286,060.00	283,056.50	99%
Narciso mendoza villa coapa supermanzana 8 (u hab)	Reencarpetado y nivelación	Reencarpetado y nivelación	100%	286,060	286,060.00	272,895.41	95%
Narciso mendoza-villa coapa super manzana 1 (u hab)	Alarmas vecinales	Alarmas vecinales	100%	286,060	286,060.00	271,435.62	95%
Narciso mendoza-villa coapa super manzana 2 (u hab)	Luminarias	Luminarias	100%	286,060	286,060.00	286,060.00	100%
Narciso mendoza-villa coapa super manzana 3 (u hab)	Reparación de banquetas	Reparación de banquetas	100%	286,060	286,060.00	254,099.61	89%
Narciso mendoza-villa coapa super manzana 6 (u hab)	Instalación de luminarias	Instalación de luminarias	100%	286,060	286,060.00	271,435.62	95%
Narciso mendoza-villa coapa super manzana 7 (u hab)	Luminaria	Luminaria	100%	286,060	286,060.00	271,435.62	95%
Niño jesus (barr)	Remodelación y mantenimiento de salón y jardín del niño jesús	Remodelación y mantenimiento de salón y jardín	100%	286,060	286,060.00	283,056.50	99%

III.10 PRESUPUESTO PARTICIPATIVO

DELEGACIÓN / COLONIA O PUEBLO ORIGINARIO	PROYECTO	DESCRIPCIÓN	AVANCE DEL PROYECTO (%)	PRESUPUESTO (Pesos con centésimas) APROBADO*	MODIFICADO	EJERCIDO	VAR %
Nueva oriental coapa-ex hacienda coapa	Banquetas y guarniciones	Banquetas y guarniciones	100%	286,060	286,060.00	254,099.61	89%
Nuevo renacimiento de axalco	Techado de cancha de basquetbol	Techado de cancha de basquetbol	100%	286,060	286,060.00	283,056.50	99%
Ocotla - ocotla chico	Mejoramiento de vialidad por colonia	Mejoramiento de vialidad por colonia	100%	286,060	286,060.00	-	0%
Oriente (ampl)	Reencarpetamiento	Reencarpetamiento	100%	286,060	286,060.00	272,895.41	95%
Paraje 38	Suministro de energia eléctrica y luminarias	Suministro de energia eléctrica y luminarias	100%	286,060	286,060.00	271,435.62	95%
Parques del pedregal	Iluminación de camino a santa teresa	Iluminación de camino a santa teresa	100%	286,060	286,060.00	286,060.00	100%
Parres el guarda (pblo)	Postes y luminarias	Postes y luminarias	100%	286,060	286,060.00	271,435.62	95%
Pedregal de las aguilas	Luminarias de fachada	Luminarias de fachada	100%	286,060	286,060.00	286,060.00	100%
Pedregal de sn nicolas 1a secc	Bancas y mesas de lectura y juegos	Bancas y mesas de lectura y juegos	100%	286,060	286,060.00	283,056.50	99%
Pedregal de sn nicolas 2a secc	Alarmas vecinales	Alarmas vecinales	100%	286,060	286,060.00	286,060.00	100%
Pedregal de sn nicolas 3a secc	Alarmas vecinales	Alarmas vecinales	100%	286,060	286,060.00	286,060.00	100%
Pedregal de sn nicolas 4a secc i	Banquetas y guarniciones de las calles encinos, sisal y kaua	Banquetas y guarniciones de las calles encinos, si	100%	286,060	286,060.00	254,099.61	89%
Pedregal de sn nicolas 4a secc ii	Guarniciones y banquetas	Guarniciones y banquetas	100%	286,060	286,060.00	254,099.61	89%
Pedregal de sta ursula xitla	Luminarias de fachada	Luminarias de fachada	100%	286,060	286,060.00	286,060.00	100%
Piedra larga	Muro de contención	Muro de contención	100%	286,060	286,060.00	-	0%
Plan de ayala	Rehabilitación o delimitación de espacios públicos, áreas verdes o camellónes	Rehabilitación o delimitación de espacios públicc	100%	286,060	286,060.00	283,056.50	99%
Popular sta teresa	Luminarias	Luminarias	100%	286,060	286,060.00	271,435.62	95%
Prado coapa 2a seccion	Guarniciones en isletas del parque etapa 2	Guarniciones en isletas del parque etapa 2	100%	286,060	286,060.00	283,056.50	99%
Prado coapa 3a seccion-potrero acoxpa	Reparación de banquetas de concreto hidraúlico	Reparación de banquetas de concreto hidraúlico	100%	286,060	286,060.00	254,099.61	89%
Progreso tlalpan	Pavimentación y reencarpetado	Pavimentación y reencarpetado	100%	286,060	286,060.00	272,895.41	95%
Pueblo quieto	Mantenimiento a carcamo y bomba	Mantenimiento a carcamo y bomba	100%	286,060	286,060.00	285,654.06	100%
Rancho los colorines (fracc)	Instalar luminarias de poste corto en calles rancho los colorines, cda. colorines, azalea, piñones y huizaches.	Instalar luminarias de poste corto en calles ranch	100%	286,060	286,060.00	271,435.62	95%
Real del sur-villas del sur-residencial acoxpa	Pavimentación o reencarpetado de vialidades	Pavimentación o reencarpetado de vialidades	100%	286,060	286,060.00	272,895.41	95%
Residencial insurgentes sur (u hab)	Rehabilitación de empedrado	Rehabilitación de empedrado	100%	286,060	286,060.00	286,060.00	100%
Rincon las hadas-villa royale-fuentes y arconada coapa	Pavimento	Pavimento	100%	286,060	286,060.00	272,895.41	95%
Rinconada (u hab)	Reactivar áreas verdes y canchas de fut bol	Reactivar áreas verdes y canchas de fut bol	100%	286,060	286,060.00	286,060.00	100%
Roca de cristal	Mejoramiento de imagen urbana	Mejoramiento de imagen urbana	100%	286,060	286,060.00	-	0%
Romulo sanchez-san fernando (barr)-peña pobre	Reencarpetamiento	Reencarpetamiento	100%	286,060	286,060.00	272,895.41	95%
San andres totoltepec (pblo)	Rescate de espacio público	Rescate de espacio público	100%	286,060	286,060.00	283,056.50	99%
San bartolo el chico	Cambio de brocales de alcantarilla de drenaje ya existente	Cambio de brocales de alcantarilla de drenaje ya	100%	286,060	286,060.00	285,654.06	100%
San juan tepeximilpa	Luminarias	Luminarias	100%	286,060	286,060.00	286,060.00	100%
San juan tepeximilpa (ampl)	Pavimentación	Pavimentación	100%	286,060	286,060.00	-	0%
San lorenzo huipulco	Banquetas y guarniciones	Banquetas y guarniciones	100%	286,060	286,060.00	254,099.61	89%
San miguel xicalco (pblo)	Luminarias	Luminarias	100%	286,060	286,060.00	271,435.62	95%

III.10 PRESUPUESTO PARTICIPATIVO

DELEGACIÓN / COLONIA O PUEBLO ORIGINARIO	PROYECTO	DESCRIPCIÓN	AVANCE DEL PROYECTO (%)	PRESUPUESTO (Pesos con centésimas)			
				APROBADO*	MODIFICADO	EJERCIDO	VAR %
San miguel ajusco (pblo)	Remodelación de espacios públicos	Remodelación de espacios públicos	100%	286,060	286,060.00	283,056.50	99%
San miguel tehuisco-los angeles-ayometitla	Mejoramiento vialidad	Mejoramiento vialidad	100%	286,060	286,060.00	-	0%
San miguel topilejo (pblo)	Encarpetamiento asfáltico	Encarpetamiento asfáltico	100%	286,060	286,060.00	272,895.41	95%
San miguel toxiac	Alarmas vecinales	Alarmas vecinales	100%	286,060	286,060.00	286,060.00	100%
San nicolas ii	Construcción de cancha deportiva y colocación de pasto sintetico en la misma. porterias movibles	Construcción de cancha deportiva y colocación d	100%	286,060	286,060.00	283,056.50	99%
San pedro apostol (barr)	Alarmas vecinales	Alarmas vecinales	100%	286,060	286,060.00	286,060.00	100%
San pedro martir (pblo)	Gimnasio al aire libre	Gimnasio al aire libre	100%	286,060	286,060.00	283,056.50	99%
Santa ursula xitla	Banquetas	Banquetas	100%	286,060	286,060.00	254,099.61	89%
Santisima trinidad	Pavimento	Pavimento	100%	286,060	286,060.00	272,895.41	95%
Santo tomas ajusco (pblo)	Embellecimiento de la imagen urbana	Embellecimiento de la imagen urbana	100%	286,060	286,060.00	283,056.50	99%
Sauzales cebadales (u hab)	Instalación sustitución y mantenimiento de alumbrado público	Instalación sustitución y mantenimiento de alum	100%	286,060	286,060.00	271,435.62	95%
Seccion xvi	Renovación de banquetas	Renovación de banquetas	100%	286,060	286,060.00	254,099.61	89%
Solidaridad	Muro de contención	Muro de contención	100%	286,060	286,060.00	258,580.11	90%
Tecorral	Pavimentación y alumbrado	Pavimentación y alumbrado	100%	286,060	286,060.00	271,435.62	95%
Tenorios infonavit 1y 2 (u hab)	Malla ciclónica para jardines	Malla ciclónica para jardines	100%	286,060	286,060.00	286,060.00	100%
Tepetlica el alto-3 de mayo	Huellas de concreto	Huellas de concreto	100%	286,060	286,060.00	-	0%
Tepetongo	Rehabilitación de espacio público	Rehabilitación de espacio público	100%	286,060	286,060.00	283,056.50	99%
Tetenco (pje)	Alarmas vecinales	Alarmas vecinales	100%	286,060	286,060.00	286,060.00	100%
Tezontitla	Empedrado	Empedrado	100%	286,060	286,060.00	-	0%
Tezontitla - el calvario (ampl)	Muro de contención	Muro de contención	100%	286,060	286,060.00	-	0%
Tlalcoligia	Bacheo y pavimentación	Bacheo y pavimentación	100%	286,060	286,060.00	272,895.41	95%
Tlalmille	Recuperación de área verde	Recuperación de área verde	100%	286,060	286,060.00	283,056.50	99%
Tlalpan centro	Luminarias	Luminarias	100%	286,060	286,060.00	286,060.00	100%
Toriello guerra	Construccion de banquetas	Construccion de banquetas	100%	286,060	286,060.00	254,099.61	89%
Torres de padierna	4 x 4 calles de alumbrado	4 x 4 calles de alumbrado	100%	286,060	286,060.00	286,060.00	100%
Tres fuentes (unidad habitacional)	Se estan definiendo los proyectos se obtuvo una acta del comité	Se estan definiendo los proyectos se obtuvo una	100%	286,060	286,060.00	272,895.41	95%
Unidades habitacionales de tenorios	Barda perimetral	Barda perimetral	100%	286,060	286,060.00	286,060.00	100%
Valle de tepepan	Instalación de alarmas vecinales y cámaras de seguridad	Instalación de alarmas vecinales y cámaras de se	100%	286,060	286,060.00	286,060.00	100%
Valle escondido	Alarmas vecinales	Alarmas vecinales	100%	286,060	286,060.00	286,060.00	100%
Valle verde	Reencarpetamiento	Reencarpetamiento	100%	286,060	286,060.00	272,895.41	95%
Verano	Muro divisorio área verde con malla ciclonica	Muro divisorio áreaverde con mallaciclonica	100%	286,060	286,060.00	197,864.73	69%
Vergel de coyoacan-vergel del sur	Alarmas vecinales	Alarmas vecinales	100%	286,060	286,060.00	286,060.00	100%
Villa coapa (rdcial)	Banquetas y guarniciones	Banquetas y guarniciones	100%	286,060	286,060.00	254,099.61	89%
Villa del puente fovissste (u hab)	Gimnasio al aire libre adultos	Gimnasio al aire libre adultos	100%	286,060	286,060.00	286,060.00	100%
Villa lazaro cardenas	Banquetas, pedazos rotos o despedazados	Banquetas, pedazos rotos o despedazados	100%	286,060	286,060.00	254,099.61	89%

III.10 PRESUPUESTO PARTICIPATIVO

DELEGACIÓN / COLONIA O PUEBLO ORIGINARIO	PROYECTO	DESCRIPCIÓN	AVANCE DEL PROYECTO (%)	PRESUPUESTO (Pesos con centésimas) APROBADO*	MODIFICADO	EJERCIDO	VAR %
Villa olimpica liberador miguel hidalgo (u hab)	Automatizar la entrada vehicular y peatonal por sta. teresa unir el proyecto de 2013, apertura de una puerta automatizada por la calle lateral de la unidad	Automatizar la entrada vehicular y peatonal por :	100%	286,060	286,060.00	286,060.00	100%
Vistas del pedregal	Banquetas y guarniciones	Banquetas y guarniciones	100%	286,060	286,060.00	254,099.61	89%
Viveros de coactetlan	Pavimentación	Pavimentación	100%	286,060	286,060.00	272,895.41	95%
Xaxalco	Luminarias	Luminarias	100%	286,060	286,060.00	286,060.00	100%
Xaxalipac	Drenaje	Drenaje	100%	286,060	286,060.00	-	0%
Zacatienda	Pavimentación y luminarias de fachada	Pavimentación y luminarias de fachada	100%	286,060	286,060.00	272,895.41	95%
Zapote-luis donaldo colosio (u habs)	Instalación de luminarias	Instalación de luminarias	100%	286,060	286,060.00	286,060.00	100%
TOTAL URG				**49,488,366**	**49,488,380.00**	**44,342,355.34**	
DELEGACIÓN VENUSTIANO CARRANZA							
10 de mayo	Prevención del delito	Alumbrado público	100%	627,164	627,164.00	627,164.00	100%
Aeronautica militar	Prevención del delito	Alumbrado público	100%	627,164	627,164.00	627,164.00	100%
7 de julio (ampl)	Prevención del delito	Alumbrado público	100%	627,164	627,164.00	627,164.00	100%
Caracol (ampl)	Prevención del delito	Alumbrado público	100%	627,164	627,164.00	627,164.00	100%
Artes graficas	Prevención del delito	Alumbrado público	100%	627,164	627,164.00	627,164.00	100%
Aviacion civil	Prevención del delito	Alumbrado público	100%	627,164	627,164.00	627,164.00	100%
El arenal 4° secc	Prevención del delito	Alumbrado público	100%	627,164	627,164.00	627,164.00	100%
Federal	Prevención del delito	Alumbrado público	100%	627,164	627,164.00	627,164.00	100%
Ignacio zaragoza i	Prevención del delito	Alumbrado público	100%	627,164	627,164.00	627,164.00	100%
Industrial puerto aereo (fracc)	Prevención del delito	Alumbrado público	100%	627,164	627,164.00	627,164.00	100%
Kennedy (u. hab)	Prevención del delito	Alumbrado público	100%	627,164	627,164.00	627,164.00	100%
Moctezuma 1° secc	Prevención del delito	Alumbrado público	100%	627,164	627,164.00	627,164.00	100%
Moctezuma 2° secc iii	Prevención del delito	Alumbrado público	100%	627,164	627,164.00	627,164.00	100%
Moctezuma 2° secc iv	Prevención del delito	Alumbrado público	100%	627,164	627,164.00	627,164.00	100%
Morelos i	Prevención del delito	Alumbrado público	100%	627,164	627,164.00	627,164.00	100%
Nicolas bravo	Prevención del delito	Alumbrado público	100%	627,164	627,164.00	627,164.00	100%
Pino (u. hab) 4000	Prevención del delito	Alumbrado público	100%	627,164	627,164.00	577,530.80	92%
Popular rastro	Prevención del delito	Alumbrado público	100%	627,164	627,164.00	627,164.00	100%
Magdalena mixhuca (pueblo)	Prevención del delito	Alumbrado público	100%	627,164	627,164.00	627,164.00	100%
Revolucion	Prevención del delito	Alumbrado público	100%	627,164	627,164.00	627,164.00	100%
Sevilla	Prevención del delito	Alumbrado público	100%	627,164	627,164.00	627,164.00	100%
Simon bolivar	Prevención del delito	Alumbrado público	100%	627,164	627,164.00	627,164.00	100%
Tres mosqueteros	Prevención del delito	Alumbrado público	100%	627,164	627,164.00	627,164.00	100%
Valle gomez	Prevención del delito	Alumbrado público	100%	627,164	627,164.00	627,164.00	100%
Venustiano carranza	Prevención del delito	Alumbrado público	100%	627,164	627,164.00	627,164.00	100%
Adolfo lopez mateos	Obras y servicios	Reparación de banquetas	100%	627,163	627,163.00	546,736.08	87%
Álvaro obregón	Obras y servicios	Banquetas y guarniciones	100%	627,164	627,164.00	459,813.05	73%
Caracol	Obras y servicios	Banquetas y guarniciones	100%	627,163	627,163.00	470,006.77	75%
El arenal 3° secc	Obras y servicios	Reparación de banquetas.	100%	627,163	627,163.00	367,756.78	59%
Felipe ángeles	Obras y servicios	Banquetas y guarniciones	100%	627,163	627,163.00	335,271.54	53%
Janitzio	Obras y servicios	Banquetas y guarniciones	100%	627,163	627,163.00	292,604.88	47%
Lorenzo boturini	Obras y servicios	Banquetas y guarniciones	100%	627,163	627,163.00	314,978.46	50%
Peñon de los baños	Infraestructura urbana	Banquetas.	100%	627,163	627,163.00	-	0%
Primero de mayo	Obras y servicios	Banquetas y guarniciones	100%	627,163	627,163.00	306,912.46	49%

III.10 PRESUPUESTO PARTICIPATIVO

DELEGACIÓN / COLONIA O PUEBLO ORIGINARIO	PROYECTO	DESCRIPCIÓN	AVANCE DEL PROYECTO (%)	PRESUPUESTO (Pesos con centésimas)			
				APROBADO*	MODIFICADO	EJERCIDO	VAR %
Progresista	Obras y servicios	Banquetas y guarniciones	100%	627,163	627,163.00	239,216.94	38%
Puebla	Obras y servicios	Banquetas y guarniciones	100%	627,163	627,163.00	365,246.64	58%
20 de noviembre	Obras y servicios	Banquetas y guarniciones	100%	627,163	627,163.00	-	0%
5to tramo de 20 de noviembre	Obras y servicios	Banquetas y guarniciones	100%	627,163	627,163.00	614,860.75	98%
Ignacio zaragoza ii	Obras y servicios	Banquetas y guarniciones	100%	627,163	627,163.00	603,260.56	96%
Jardin balbuena ii	Obras y servicios	Banquetas y guarniciones	100%	627,163	627,163.00	398,641.32	64%
Jardin balbuena iii	Infraestructura urbana	Banquetas y guarniciones	100%	627,163	627,163.00	398,641.33	64%
Moctezuma 2° secc i	Infraestructura urbana	Banquetas y guarniciones	100%	627,163	627,163.00	315,048.81	50%
Moctezuma 2da sección ii	Obras y servicios	Banquetas y guarniciones	100%	627,163	627,163.00	309,519.50	49%
Pensador mexicano i	Obras y servicios	Banquetas y guarniciones	100%	627,163	627,163.00	323,184.14	52%
Ampliación aviacion civil	Infraestructura urbana	Red de drenaje	100%	627,164	627,164.00	563,959.96	90%
El arenal 2° secc	Infraestructura urbana	Drenaje	100%	627,164	627,164.00	591,232.13	94%
Emilio carranza	Infraestructura urbana	Drenaje	100%	627,164	627,164.00	620,128.43	99%
Jamaica	Infraestructura urbana	Alcantarillado y drenaje	100%	627,164	627,164.00	621,050.32	99%
7 de julio	Infraestructura urbana	Alcantarillado y drenaje	100%	627,164	627,164.00	622,636.91	99%
Aarón sáenz	Obras y servicios	Mejoramiento de espacios públicos.	100%	627,164	627,164.00	-	0%
Azteca.	Obras y servicios	Rehabilitación de espacios públicos.	100%	627,164	627,164.00	-	0%
Cuatro arboles	Obras y servicios	Techumbre	100%	627,164	627,164.00		0%
Magdalena mixhuca	Infraestructura urbana	Construcción, rehabilitación o mejoramiento de espacios públicos.	100%	627,164	627,164.00	102,410.70	16%
Merced balbuena	Obras y servicios	Construcción, rehabilitación o mejoramiento de espacios públicos.	100%	627,164	627,164.00	32,291.88	5%
Venustiano carranza (ampl)	Infraestructura urbana	Espacios públicos	100%	627,164	627,164.00	-	0%
24 de abril	Obras y servicios	Construcción rehabilitación o mejoramiento de espacios públicos	100%	627,164	627,164.00	321,037.67	51%
Morelos ii	Obras y servicios	Contrucción, rehabilitación o mejoramiento de espacios públicos.	100%	627,164	627,164.00	233,472.68	37%
Aquiles serdan	Los que promuevan actividades recreativas, deportivas y culturales.	Gimnasio al aire libre	100%	627,164	627,164.00	387,580.00	62%
Cuchilla pantitlán	Los que promuevan actividades recreativas, deportivas y culturales.	Gimnasio al aire libre	100%	627,164	627,164.00	387,580.00	62%
El arenal puerto aereo fraccionamiento	Los que promuevan actividades recreativas, deportivas y culturales.	Gimnasio al aire libre	100%	627,164	627,164.00	387,580.00	62%
Ampliación michoacana (ampl)	Los que promuevan actividades recreativas, deportivas y culturales.	Gimnasio al aire libre	100%	627,164	627,164.00	294,928.00	47%
Miguel hidalgo	Los que promuevan actividades recreativas, deportivas y culturales.	Gimnasio al aire libre	100%	627,164	627,164.00	294,928.00	47%
Romero rubio	Los que promuevan actividades recreativas, deportivas y culturales.	Gimnasio al aire libre	100%	627,164	627,164.00	387,580.00	62%
Centro i	Equipamiento	Gimnasio al aire libre	100%	627,164	627,164.00	294,928.00	47%
Pensador mexicano ii	Obras y servicios	Gimnasio al aire libre	100%	627,164	627,164.00	294,928.00	47%
Damián carmona	Los que promuevan actividades recreativas, deportivas y culturales.	Paquete juegos infantiles	100%	627,164	627,164.00	387,580.00	62%
Ampliación penitenciaria (ampl)	Los que promuevan actividades recreativas, deportivas y culturales.	Paquete juegos infantiles	100%	627,164	627,164.00	294,928.00	47%
Santa cruz aviacion	Infraestructura urbana	Reencarpetamiento	100%	627,164	627,164.00	-	0%
Valentín gómez farías	Los que promuevan actividades recreativas, deportivas y culturales.	Paquete juegos infantiles	100%	627,164	627,164.00	387,580.07	62%

III.10 PRESUPUESTO PARTICIPATIVO

DELEGACIÓN / COLONIA O PUEBLO ORIGINARIO	PROYECTO	DESCRIPCIÓN	AVANCE DEL PROYECTO (%)	PRESUPUESTO (Pesos con centésimas)			
				APROBADO*	MODIFICADO	EJERCIDO	VAR %
Jardin balbuena i	Equipamiento	Paquete juegos infantiles	100%	627,164	627,164.00	294,927.22	47%
Ampliación 20 de noviembre.	Infraestructura urbana	Pavimentacion	100%	627,164	627,164.00	583,626.34	93%
El arenal 1° secc	Infraestructura urbana	Reencarpetamiento	100%	627,164	627,164.00	121,376.53	19%
El parque	Infraestructura urbana	Pavimentación	100%	627,164	627,164.00	439,849.34	70%
Michoacana	Infraestructura urbana	Pavimentación	100%	627,164	627,164.00	608,223.58	97%
Centro ii	Obras y servicios	Banquetas y guarniciones	100%	627,164	627,164.00	-	0%
Bahia (u hab)	Obras y servicios	Impermeabilización en azoteas	100%	627,164	627,164.00	627,164.00	100%
Fiviport (u hab)	Obras y servicios	Mantenimiento y rehabilitacion de red de agua potable	100%	627,164	627,164.00	627,164.00	100%
Conjunto habitacional viaducto-balbuena (conj hab)	Obras y servicios	Techo en gradas	100%	627,164	627,164.00	627,164.00	100%
Emiliano zapata (u. hab)	Los que promuevan actividades recreativas, deportivas y culturales.	Paquete de juegos infantiles	100%	627,164	627,164.00	627,164.00	100%
Candelaria de los patos (u. hab)	Obras y servicios	Impermeabilización en azoteas	100%	627,164	627,164.00	627,164.00	100%
TOTAL URG				**50,173,102**	**50,173,102.00**	**34,983,330.57**	
DELEGACIÓN XOCHIMILCO							
Altos tepetlica	Prevencion del delito	Luminarias solares	91%	505,550	505,550.03	461,999.99	91%
Barrio san lorenzo	Obras y servicios	Luminarias	0%	505,550	505,550.03	-	0%
Olivar santa maria	Prevencion del delito	Luminarias	0%	505,550	505,550.03	-	0%
San francisco chiquimola	Prevencion del delito	Lamparas solares	91%	505,550	505,550.03	462,000.00	91%
Santa maria nativitas	Obras y servicios	Luminarias	0%	505,550	505,550.03	-	0%
Santiago tulyehualco	Prevencion del delito	Reparación de luminarias	0%	505,550	505,550.03	-	0%
Col. tierra nueva	Prevencion del delito	Luminarias	95%	505,550	505,550.03	480,926.72	95%
Tlaxopan	Prevencion del delito	Luminarias solares	91%	505,550	505,550.03	462,000.00	91%
Col. cristo rey	Prevencion del delito	Luminarias	0%	505,550	505,550.03	-	0%
San marcos (ampl)	Obras y servicios	Reparación de cisterna, adquisición de bombas	0%	505,550	505,550.03	-	0%
Rinconada del sur (u hab)	Obras y servicios	Reparación de adoquín y/o impermeabilización	100%	505,550	505,550.03	505,156.38	100%
Nativitas (u hab)	Equipamiento	Instalación de ejercitadores y modulo de juegos infantiles	99%	505,550	505,550.03	499,982.04	99%
Canal 11 (u hab)	Equipamiento	Pintura exterior de casas	100%	505,550	505,550.03	504,819.59	100%
Loreto de peña pobre (u hab)	Prevencion del delito	Camaras de video	0%	505,550	505,550.03	-	0%
Tesmic (rdcial)	Infraestructura urbana	Aguas residuales y/o equipo de bombeo	0%	505,550	505,550.03	-	0%
San luis tlaxialtemalco	Prevencion del delito	Adquisición de vehiculo de seguridad	0%	505,550	505,550.03	-	0%
San lorenzo la cebada i	Prevencion del delito	Adquisición de motos y cuatrimotos	77%	505,550	505,550.03	390,665.94	77%
San juan	Prevencion del delito	Adquisición de motos y cuatrimotos	0%	505,550	505,550.03	-	0%
Santiago tepalcatlalpan	Prevencion del delito	Adquisición de vehiculo	0%	505,550	505,550.03	-	0%
Barrio belem	Obras y servicios	Mejoramiento de la imagen urbana	0%	505,550	505,550.03	-	0%
Barrio caltongo	Obras y servicios	Instalación de luminarias con postes largos	96%	505,550	505,550.03	487,527.60	96%
Colonia cristo rey	Obras y servicios	Mantenimiento de luminarias y pintura en fachadas	0%	505,550	505,550.03	-	0%
Colonia el carmen	Obras y servicios	Rehabilitación de la carpeta asfaltica	0%	505,550	505,550.03	-	0%
Colonia joya de vargas	Obras y servicios	Rehabilitacion de guarniciones y banquetas	84%	505,550	505,550.03	423,291.15	84%
Barrio la asunción	Obras y servicios	Construccion de alumbrado público	0%	505,550	505,550.03	-	0%
Barrio la concepcion tlacoapa	Obras y servicios	Rescate de drenaje secundario	0%	505,550	505,550.03	-	0%
Barrio la santisima	Obras y servicios	Colocaión de juegos infantiles	0%	505,550	505,550.03	-	0%

III.10 PRESUPUESTO PARTICIPATIVO

DELEGACIÓN / COLONIA O PUEBLO ORIGINARIO	PROYECTO	DESCRIPCIÓN	AVANCE DEL PROYECTO (%)	PRESUPUESTO (Pesos con centésimas)			
				APROBADO*	MODIFICADO	EJERCIDO	VAR %
Colonia los cerrillos i	Obras y servicios	Rehabilitación deguarniciones y banquetas	20%	505,550	505,550.03	101,459.25	20%
Colonia los cerrillos ii	Obras y servicios	Construccion de guarniciones y banquetas	98%	505,550	505,550.03	497,860.64	98%
Colonia los cerrillo iii	Obras y servicios	Pavimentación	0%	505,550	505,550.03	-	0%
Pueblo nativitas	Obras y servicios	Construcción de pozo de vista o adsorcion para agua pluvial	20%	505,550	505,550.03	99,426.78	20%
Ampliacion nativitas, la joya	Obras y servicios	Habilitación de un espacio digno y seguro para nuestra niñez	0%	505,550	505,550.03	-	0%
San lorenzo atemoaya	Obras y servicios	Instalacion de juegos infantiles	100%	505,550	505,550.03	504,032.92	100%
San andres ahuayucan	Obras y servicios	Construccion de guarniciones y banquetas	99%	505,550	505,550.03	501,717.56	99%
Barrio san cristobal	Obras y servicios	Reconstruccion de un puente vehicular	0%	505,550	505,550.03	-	0%
Bosque resisdencial del sur (fracc.)	Obras y servicios	2da. etapa de rehabilitacion y mantenimiento del jardín público	0%	505,550	505,550.03	-	0%
Barrio san diego	Obras y servicios	Repavimentación	0%	505,550	505,550.03	-	0%
Barrio san esteban	Obras y servicios	Instalacion de juegos infantiles y aparatos deportivos	99%	505,550	505,550.03	498,912.58	99%
Barrio la guadalupíta	Obras y servicios	Instalacion de luminarias, sendero seguro	12%	505,550	505,550.03	60,334.25	12%
San gregorio atlapulco	Obras y servicios	Construccion de pavimento	90%	505,550	505,550.03	455,687.72	90%
San josé obrero	Obras y servicios	Construccion de muro de contencion	0%	505,550	505,550.03	-	0%
San francisco tlalnepantla	Obras y servicios	Rehabilitación del sistema de drenaje	0%	505,550	505,550.03	-	0%
Santa cecilia tepetlapa	Obras y servicios	Recuperacion de espacios públicos	0%	505,550	505,550.03	-	0%
Barrio santa crucita	Obras y servicios	Repavimentación	0%	505,550	505,550.03	-	0%
Santa cruz acalpixca	Obras y servicios	Recuperacion del deportivo ahualapa	98%	505,550	505,550.03	495,478.36	98%
Colonia la concha	Obras y servicios	Cambio de red de drenaje	47%	505,550	505,550.03	235,719.71	47%
Tecacalanco	Obras y servicios	Construccion de bardas de contencion	0%	505,550	505,550.03	-	0%
Barrio xaltocan	Obras y servicios	Sustitucion de linea de agua potable	0%	505,550	505,550.03	-	0%
La noria, tepepan	Obras y servicios	Reconstruccion de banquetas	83%	505,550	505,550.03	420,135.78	83%
Barrio 18	Obras y servicios	Construccion de un salon de usos multiples	0%	505,550	505,550.03	-	0%
San lorenzo	Obras y servicios	Repavimentación	0%	505,550	505,550.03	-	0%
Colonia cerro grande	Obras y servicios	Construccion de alumbrado público	90%	505,550	505,550.03	456,136.95	90%
Barrio el rosario	Obras y servicios	Instalacion de contenedores para basura decorativo	0%	505,550	505,550.03	-	0%
Colonia guadalupe	Obras y servicios	Instalacion y conclusion de acabados de salon de usos multiples	0%	505,550	505,550.03	-	0%
Colonia cerro grande	Obras y servicios	Construccion de alumbrado público	0%	505,550	505,550.03	-	0%
Colonia jardines del sur	Obras y servicios	Reparacion de banquetas y adoquín	48%	505,550	505,550.03	244,764.42	48%
La cañada	Obras y servicios	Colocacion de gimnasio al aire libre y construccion de salon de usos multiples	74%	505,550	505,550.03	376,166.46	74%
La huichapan	Obras y servicios	Rehabilitación al sistema de alumbrado publico	99%	505,550	505,550.03	498,174.90	99%
Paseos del sur	Obras y servicios	Instalacion de gimansio de aire libre, juegos infantiles e iluminacion	0%	505,550	505,550.03	-	0%
Potrero de san bernardino	Obras y servicios	Construccion de guarniciones y banquetas	63%	505,550	505,550.03	316,208.82	63%
Barrio san antonio	Obras y servicios	Repavimentación, guarniciones y banquetas	77%	505,550	505,550.03	390,168.93	77%
San bartolo el chico	Obras y servicios	Reencarpetado con topes y señalamientos	0%	505,550	505,550.03	-	0%
San josé de las peritas	Obras y servicios	Instalacion de limitantes y contenedores para basura	0%	505,550	505,550.03	-	0%
San josé zacatepec	Obras y servicios	Pavimentacion	0%	505,550	505,550.03	-	0%

III.10 PRESUPUESTO PARTICIPATIVO

DELEGACIÓN / COLONIA O PUEBLO ORIGINARIO	PROYECTO	DESCRIPCIÓN	AVANCE DEL PROYECTO (%)	PRESUPUESTO (Pesos con centésimas)			
				APROBADO*	MODIFICADO	EJERCIDO	VAR %
San juan tepepan	Obras y servicios	Construccion de techumbre, sanitarios y fronton	62%	505,550	505,550.03	313,918.13	62%
San lucas xochimanca	Obras y servicios	Mantenimiento e instalacion de lamparas y 14 postes con lamparas	0%	505,550	505,550.03	-	0%
Barrio san marcos	Obras y servicios	Construccion de guarniciones, banquetas y empedrado	58%	505,550	505,550.03	291,805.15	58%
Barrio san pedro	Obras y servicios	Instalacion de luminarias	89%	505,550	505,550.03	451,945.59	89%
Santa cruz chavarrieta	Obras y servicios	Construccion de fachadas con arcos para la entrada de la colonia	14%	505,550	505,550.03	71,644.66	14%
Santa cruz xochitepec	Obras y servicios	Instalacion de gimnasios al aire libre	98%	505,550	505,550.03	494,341.17	98%
Colonia santa ines	Obras y servicios	Electrificacion subterranea de luminarias	91%	505,550	505,550.03	458,856.41	91%
Santa maría tepepan	Obras y servicios	Construcción de alumbrado público	70%	505,550	505,550.03	351,994.92	70%
Ampliacion tepepan	Obras y servicios	Balizamiento vehicular y peatonal	0%	505,550	505,550.03	-	0%
San lorenzo la cebada ii	Obras y servicios	Mejoramiento de imagen urbana en muyuguarda	0%	505,550	505,550.03	-	0%
Unidad habitacional aztlan-apaches	Obras y servicios	Instalacion de drenaje y nivelacion de la calle circuito cuemanco norte	100%	505,550	505,550.03	505,507.50	100%
San mateo xalpa	Obras y servicios	Rehabilitación y reposición de juegos	99%	505,550	505,550.03	499,982.04	99%
TOTAL URG				**38,421,802**	**38,421,802.00**	**14,270,751.01**	

*** Se refiere el presupuesto autorizado en el Anexo II del Decreto de Presupuesto de Egresos para el Ejercicio Fiscal 2014.**
Fuente: Informes de Avance Trimestrales de las Unidades Ejecutoras de Gasto

CUADRO III.11
PARTIDAS DE RACIONALIDAD Y AUSTERIDAD PRESUPUESTAL
ENERO-DICIEMBRE 2014

CAPÍTULOS / CONCEPTOS /PARTIDAS	PRESUPUESTO (Millones de pesos)	
	MODIFICADO	EJERCIDO
1000 "SERVICIOS PERSONALES"	**3,372.7**	**3,197.2**
1200 REMUNERACIONES AL PERSONAL DE CARÁCTER TRANSITORIO	**3,372.7**	**3,197.2**
1211 HONORARIOS ASIMILABLES A SALARIOS	3,372.7	3,197.2
2000 "MATERIALES Y SUMINISTROS"	**3,566.4**	**3,089.4**
2200 ALIMENTOS Y UTENSILIOS	**2,141.1**	**1,856.4**
2211 PRODUCTOS ALIMENTICIOS Y BEBIDAS PARA PERSONAS	2,083.6	1,802.7
2221 PRODUCTOS ALIMENTICIOS PARA ANIMALES	57.5	53.7
2600 COMBUSTIBLES, LUBRICANTES Y ADITIVOS	**1,425.3**	**1,233.0**
2611 COMBUSTIBLES, LUBRICANTES Y ADITIVOS	1,425.3	1,233.0
3000 "SERVICIOS GENERALES"	**5,658.5**	**5,107.8**
3100 SERVICIOS BÁSICOS	**3,935.2**	**3,634.1**
3112 SERVICIO DE ENERGÍA ELÉCTRICA	3,817.1	3,557.5
3141 TELEFONÍA TRADICIONAL	116.8	76.5
3151 TELEFONÍA CELULAR	1.3	0.2
3200 SERVICIOS DE ARRENDAMIENTO	**1,367.2**	**1,206.4**
3211 ARRENDAMIENTO DE TERRENOS	0.4	0.3
3221 ARRENDAMIENTO DE EDIFICIOS	621.7	551.2
3231 ARRENDAMIENTO DE MOBILIARIO Y EQUIPO DE ADMINISTRACIÓN, EDUCACIONAL Y RECREATIVO	28.0	22.6
3251 ARREN. DE EQUIPO DE TRANSPORTE PARA LA EJECUCIÓN DE PROGRAMAS DE SEGURIDAD PÚBLICA Y ATENCIÓN DE DESASTRES	413.3	396.3
3252 ARREN. DE EQUIPO TRANSPORTE DESTINADOS A SERVICIOS PÚBLICOS Y LA OPER.DE PROG. PÚB.	177.8	154.5
3291 OTROS ARRENDAMIENTOS	125.9	81.5
3300 SERVICIOS DE PROFESIONALES, CINETÍFICOS, TÉCNICOS Y OTROS SERVICIOS	**163.2**	**119.4**
3351 SERVICIOS DE INVESTIGACIÓN CIENTÍFICA Y DESARROLLO	88.5	59.8
3361 SERVICIO DE APOYO ADMINISTRATIVO, FOTOCOPIADO E IMPRESIÓN	74.7	59.6
3700 SERVICIOS DE TRASLADO Y VIÁTICOS	**61.4**	**53.8**
3721 PASAJES TERRESTRES NACIONALES E INTERNACIONALES	1.4	0.7
3722 PASAJES TERRESTRES AL INTERIOR DEL D.F.	51.9	48.2
3751 VIÁTICOS EN EL PAÍS	5.6	3.8
3761 VIÁTICOS EN EL EXTRANJERO	2.5	1.1
3800 SERVICIOS OFICIALES	**131.5**	**94.0**
3831 CONGRESOS Y CONVENCIONES	122.7	87.4
3841 EXPOSICIONES	8.7	6.6
5000 "BIENES MUEBLES, INMUEBLES E INTANGIBLES"	**808.8**	**146.3**
5100 MOBILIARIO Y EQUIPO DE ADMINISTRACIÓN	**509.2**	**116.4**
5111 MUEBLES DE OFICINA Y ESTANTERÍA	84.1	35.4
5151 EQUIPO DE CÓMPUTO Y DE TECNOLOGÍAS DE LA INFORMACIÓN	425.1	81.0
5200 MAQUINARIA OTROS EQUIPOS Y HERRAMIENTAS	**299.7**	**30.0**
5651 EQUIPOS DE COMUNICACIONES Y TELECOMUNICACIÓN	299.7	30.0
TOTAL	**13,406.4**	**11,540.7**

IV. ÓRGANOS DE GOBIERNO Y AUTÓNOMOS

IV.1 MINISTRACIONES A ÓRGANOS DE GOBIERNO Y AUTÓNOMOS[1]

A través del Decreto de Presupuesto de Egresos del Distrito Federal para el ejercicio fiscal 2014, se autorizaron 9,665.4 mdp para la operación de los órganos de gobierno y autónomos. Esta cifra es superior en 3.1%, en términos reales, a la autorizada el año previó.

De los recursos aprobados, el 44.3% se canalizarán al Poder Judicial, 21.9% al Legislativo, mientras que el 33.9% será para los órganos autónomos:

PRESUPUESTO AUTORIZADO A LOS ÓRGANOS DE GOBIERNO Y AUTÓNOMOS PARA 2014

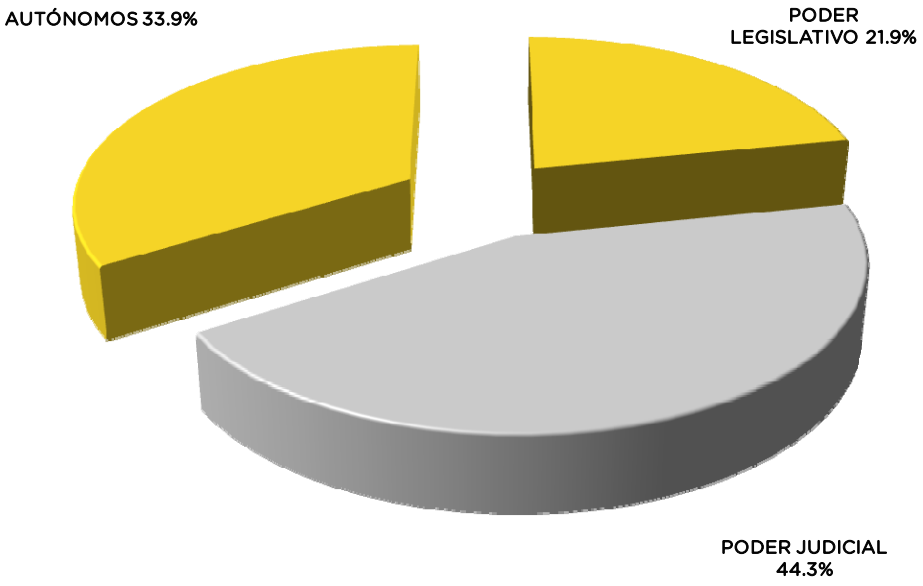

Las cifras pueden no coincidir por efecto del redondeo.

[1] Los informes de avance trimestral de cada uno de los órganos de gobierno y autónomos se pueden consultar en los numerales IV.2 al IV.12 del Banco de Información del presente Informe.

Para el cuarto trimestre del 2014, se programó ministrar a los órganos de gobierno y autónomos 11,161.9 mdp, de los que se transfirieron 10,809.9 mdp, que representaron el 96.8% de avance. Dicha erogación fue superior en 8.1%, en términos reales, con respecto al mismo período del año anterior.

MINISTRACIONES A LOS ÓRGANOS DE GOBIERNO Y AUTÓNOMOS
ENERO-DICIEMBRE 2014
(Millones de Pesos)

Órgano	Diciembre 2013 Ministrado (1)	Enero-Diciembre 2014 Aprobado 1/ (2)	Enero-Diciembre 2014 Ministrado (3)	Variación Real 2013 (3/1)
TOTAL	**9,616.2**	**9,665.4**	**10,809.9**	**8.1**
PODER LEGISLATIVO	**1,890.2**	**2,113.0**	**2,178.3**	**10.8**
Asamblea Legislativa del Distrito Federal	1,472.3	1,693.5	1,721.5	12.4
Contaduría Mayor de Hacienda de la ALDF	418.0	419.5	456.8	5.1
PODER JUDICIAL	**4,503.0**	**4,279.6**	**4,916.6**	**5.0**
Tribunal Superior de Justicia del D. F.	4,326.4	4,096.3	4,733.4	5.2
Consejo de la Judicatura del D. F.	176.5	183.3	183.3	(0.2)
AUTÓNOMOS	**3,223.0**	**3,272.8**	**3,715.0**	**10.8**
Tribunal de lo Contencioso Administrativo del D. F.	355.4	324.6	367.6	(0.6)
Junta Local de Conciliación y Arbitraje del D. F.	343.2	333.3	409.8	14.8
Comisión de Derechos Humanos del D. F.	310.8	315.3	364.3	12.7
Instituto Electoral del D. F.	996.6	967.0	1,063.6	2.6
Tribunal Electoral del D. F.	198.0	186.8	204.8	(0.5)
Universidad Autónoma de la Ciudad de México	893.5	1,021.8	1,171.8	26.1
Instituto de Acceso a la Información Pública y Protección de Datos Personales del D. F.	125.6	124.0	133.0	1.8

NOTA: Las cifras pueden no coincidir por efecto del redondeo.

Cifras preliminares al cuarto trimestre de 2014.
1/ **Incluye** 196.3 mdp considerados en el Anexo VI del DPEDF para el Ejercicio Fiscal 2014.

ASAMBLEA LEGISLATIVA DEL DISTRITO FEDERAL, VI LEGISLATURA

INFORME DE AVANCE TRIMESTRAL ENERO-DICIEMBRE 2014

Titular:

DR. PABLO TREJO PÉREZ
Tesorero General

Responsable:

LIC. MARICARMEN HERNÁNDEZ GUTIÉRREZ
Directora General de Presupuesto

IPFF INGRESOS POR FUENTE DE FINANCIAMIENTO

UNIDAD RESPONSABLE DEL GASTO: 17-L0-00 Asamblea Legislativa del Distrito Federal.

PERÍODO: Enero-Diciembre 2014.

FUENTE DE INGRESOS	INGRESOS (Pesos con dos decimales)		IMPORTE DE LA VARIACIÓN [II-I]	EXPLICACIONES A LAS VARIACIONES
	PROGRAMADOS [I]	CAPTADOS [II]		
INGRESOS PROPIOS 1/	62,660,541.19	62,660,541.19	0.00	
REMANENTE 2013	19,562,540.29	19,562,540.29	0.00	
ESTIMULO FISCAL	37,790,086.72	37,790,086.72	0.00	
RENDIMIENTOS FINANCIEROS	3,557,751.72	3,557,751.72	0.00	
OTROS	1,750,162.46	1,750,162.46	0.00	
OTROS RECURSOS 2/	-	-	0.00	
			0.00	
			0.00	
			0.00	
APORTACIONES DEL GDF	1,721,500,000.00	1,721,500,000.00	0.00	
- CORRIENTES	1,721,500,000.00	1,721,500,000.00	0.00	
- CAPITAL			0.00	
TRANSFERENCIAS FEDERALES	-	-	0.00	
- CORRIENTES	-	-	0.00	
- CAPITAL			0.00	
TOTAL	1,784,160,541.19	1,784,160,541.19	0.00	

002

1/ Se refiere a los recursos generados por los poderes legislativo y judicial, así como por los órganos autónomos.

2/ Son los recursos provenientes del sector privado, de fondos internacionales y otros no comprendidos en las otras fuentes de financiamiento.

ECG EVOLUCIÓN PRESUPUESTAL POR CAPÍTULO DE GASTO

UNIDAD RESPONSABLE DEL GASTO: 17-L0-00 Asamblea Legislativa del Distrito Federal.

PERÍODO: Enero-Diciembre 2014.

CAP	PRESUPUESTO (Pesos con dos decimales)				VARIACIÓN		A) EXPLICACIÓN A LAS VARIACIONES DEL PRESUPUESTO DEVENGADO RESPECTO DEL MODIFICADO AL PERIODO B) EXPLICACIÓN A LAS VARIACIONES DEL PRESUPUESTO EJERCIDO RESPECTO AL DEVENGADO
	MODIFICADO (1)	DEVENGADO (2)	EJERCIDO (3)	PAGADO (4)	(5)=2-1	(6)=3-2	
TOTAL GASTO CORRIENTE	1,764,698,246.96	1,764,669,479.27	1,735,546,708.63	1,729,071,883.81			
1000	1,086,474,724.40	1,086,474,724.40	1,086,064,724.40	1,085,813,462.40	0.00	-410,000.00	A) No existe variación B) Prestaciones al personal con motivo de festejos de fin de año
2000	31,385,017.62	31,385,017.62	25,627,109.69	25,259,015.35	0.00	-5,757,907.93	A) No existe variación B) Compromiso pendiente de pago correspondiente a la adquisición de vestuario para el personal y otros bienes.
3000	160,589,560.37	160,560,792.68	139,936,238.47	135,287,459.99	-28,767.69	-20,624,554.21	A) Remanente del ejercicio. B) Compromiso pendientes de pago por la realización de eventos institucionales, inserciones en medios de comunicación y otros servicios.
4000	486,248,944.57	486,248,944.57	483,918,636.07	483,511,946.07	0.00	-2,330,308.50	A) No existe variación B) Compromiso pendiente de pago por apoyos a Instituciones educativas.
TOTAL GASTO DE CAPITAL	19,462,294.23	19,462,294.23	17,718,670.16	16,478,239.77			
5000	19,462,294.23	19,462,294.23	17,718,670.16	16,478,239.77	0.00	-1,743,624.07	A) No existe variación B) Compromiso pendientes de pago por la adquisición de licencias informáticas.
6000	0.00	0.00	0.00	0.00	0.00	0.00	
7000	0.00	0.00	0.00	0.00	0.00	0.00	
TOTAL URG	1,784,160,541.19	1,784,131,773.50	1,753,265,378.79	1,746,350,123.58	-28,767.69	-30,866,394.71	

003

EPCF EJERCICIO PRESUPUESTAL EN CLASIFICACIÓN FUNCIONAL

UNIDAD RESPONSABLE DEL GASTO: 17-L0-00 Asamblea Legislativa del Distrito Federal.

PERÍODO: Enero-Diciembre 2014.

FI	F	SF	DENOMINACIÓN	PRESUPUESTO(Pesos con dos decimales)				VARIACIÓN	
				MODIFICADO (1)	DEVENGADO (2)	EJERCIDO (3)	PAGADO (4)	(5)=2-1	(6)=3-2
1			Gobierno	1,784,160,541.19	1,784,131,773.50	1,753,265,378.79	1,746,350,123.58	(28,767.69)	(30,866,394.71)
	1		Legislación						
		1	Legislación						
			TOTAL URG	1,784,160,541.19	1,784,131,773.50	1,753,265,378.79	1,746,350,123.58	- 28,767.69	- 30,866,394.71

004

APP-1 AVANCE PROGRAMÁTICO-PRESUPUESTAL DE ACTIVIDADES INSTITUCIONALES

UNIDAD RESPONSABLE DEL GASTO: 17-L0-00 Asamblea Legislativa del Distrito Federal.

PERÍODO: Enero-Diciembre 2014.

FI	F	SF	AI	PP	DENOMINACIÓN	UNIDAD DE MEDIDA	RESULTADOS								
							FÍSICO		ICMPP (%) 2/1=(3)	PRESUPUESTAL (Pesos con dos decimales)				IDSEPP (%) 5/4 (8)	IARCH (%) 3/8
							MODIFICADO (1)	ALCANZADO (2)		MODIFICADO (4)	DEVENGADO (5)	EJERCIDO (6)	PAGADO (7)		
1					Gobierno	Acción	1	1	100.0	1,784,160,541.19	1,784,131,773.50	1,753,265,378.79	1,746,350,123.58	100%	100.0
	1				Legislación	Permanente									
		1			Legislación										
			000		Transferencias a Órganos Autónomos.										
					TOTAL URG		1	1	100	1,784,160,541.19	1,784,131,773.50	1,753,265,378.79	1,746,350,123.58	100%	100.0

005

APP-2 EXPLICACIÓN A LAS VARIACIONES DEL AVANCE PROGRAMÁTICO-PRESUPUESTAL DE ACTIVIDADES INSTITUCIONALES

UNIDAD RESPONSABLE DEL GASTO: 17-L0-00 Asamblea Legislativa del Distrito Federal.

PERÍODO: Enero-Diciembre 2014.

FI	F	SF	AI	DENOMINACIÓN	A) Causas de las variaciones del Índice de Cumplimiento de las Metas Programadas al Periodo (ICMPP) B) Causas de las variaciones del Índice de Disfrute de Bienes y Servicios Previsto al Periodo (IDBSPP) C) Causas de las variaciones del Índice de Aplicación de Recursos para la Consecución de Metas Programadas (IARCM)
1				Gobierno	
	1			Legislación	
		1		Legislación	
			000	Transferencias a Órganos Autónomos	A) B) C)

NO APLICA

006

APP-3 AVANCE PROGRAMÁTICO-PRESUPUESTAL DE ACTIVIDADES INSTITUCIONALES FINANCIADAS CON RECURSOS DE ORIGEN FEDERAL

FONDO, CONVENIO O SUBSIDIO: (1)

UNIDAD RESPONSABLE DEL GASTO: 17-L0-00 Asamblea Legislativa del Distrito Federal.

PERÍODO: Enero-Diciembre 2014.

FI	F	SF	AI	DENOMINACIÓN	UNIDAD DE MEDIDA	RESULTADOS													
						FÍSICO			AVANCE %		PRESUPUESTAL (Pesos con dos decimales)					AVANCE %			
						APROBADO (1)	MODIFICADO (2)	ALCANZADO (3)	3/1*100 =(4)	3/2*100 =(5)	APROBADO (6)	MODIFICADO (7)	DEVENGADO (8)	EJERCIDO (9)	PAGADO (10)	8/6*100 =(11)	8/7*100 =(12)	9/6*100 =(13)	9/7*100 =(14)
				TOTAL URG															

NO APLICA

007

ARF APLICACIÓN DE LOS RECURSOS DE ORIGEN FEDERAL

UNIDAD RESPONSABLE DEL GASTO: 17-L0-00 Asamblea Legislativa del Distrito Federal.

PERÍODO: Enero-Diciembre 2014.

FONDO, CONVENIO O SUBSIDIO:

ACCIONES REALIZADAS CON RECURSOS DE ORIGEN FEDERAL:

NO APLICA

008

PAR PRINCIPALES ACCIONES REALIZADAS

UNIDAD RESPONSABLE DEL GASTO: 17-L0-00 Asamblea Legislativa del Distrito Federal.	
PERÍODO: Enero-Diciembre 2014.	
ACCIÓN REALIZADA: LEGISLACIÓN	
FINALIDAD: 1 GOBIERNO	FUNCIÓN: 1.1 LEGISLACIÓN
META FÍSICA MODIFICADA ANUAL:	META FÍSICA ALCANZADA AL PERÍODO
PRESUPUESTO MODIFICADO ANUAL :	PRESUPUESTO EJERCIDO :

A) Objetivo:Objetivo: El principal objetivo de la Asamblea Legislativa es la elaboración y la aprobación de Leyes en materia Civil, Penal y Administrativa, Planeación de Desarrollo Urbano, Preservación del Medio Ambiente, Vialidad y Transporte Urbano, Limpia, Turismo, Abasto, Uso de Suelo, entre otros, representando en toda ocasión los intereses de los ciudadanos del Distrito Federal, para mejorar su calidad de vida y el fortalecimiento de la vida democrática de la Ciudad.

B) Productos o Servicios Otorgados y Acciones Realizadas: En el periodo enero-diciembre de 2014 la Asamblea Legislativa del Distrito Federal ha realizado las siguientes acciones: 473 iniciativas mediante las que se adicionan o reforman diversos artículos de las Leyes del Distrito Federal, o iniciativas para creación de Leyes. Asimismo, se han presentado 1,018 propuestas de Punto de Acuerdo mediante los que se exhorta a diversas instancias del Distrito Federal a realizar actividades o presentar información con la finalidad de dar cumplimiento de la legislación vigente, ademas de 128 Dictámenes (aprobados).

009

IPP INDICADORES ASOCIADOS A PROGRAMAS PRESUPUESTARIOS, RAMO GENERAL 33 Y PRINCIPALES PROGRAMAS PÚBLICOS

UNIDAD RESPONSABLE DEL GASTO: 17-L0-00 Asamblea Legislativa del Distrito Federal.

PERIODO: Enero-Diciembre 2014.

PROGRAMA:

FUENTE DE FINANCIAMIENTO:

OBJETIVO	NOMBRE DEL INDICADOR	DIMENSIÓN A MEDIR	MÉTODO DE CÁLCULO	VALOR DEL INDICADOR	VALOR DEL INDICADOR EN EL MISMO PERIODO DEL AÑO ANTERIOR	FRECUENCIA A MEDIR	MEDIOS DE VERIFICACIÓN
Fin:							
Propósito :							
Componentes:							
Actividades:							

NO APLICA

010

ADS-1 AYUDAS, DONATIVOS Y SUBSIDIOS

UNIDAD RESPONSABLE DEL GASTO: 17-L0-00 Asamblea Legislativa del Distrito Federal.

PERÍODO: Enero-Diciembre 2014.

AYUDAS, DONATIVOS Y SUBSIDIOS OTORGADOS	BENEFICIARIO		PRESUPUESTO (Pesos con dos decimales)		CARACTERÍSTICAS
	TIPO	TOTAL	MODIFICADO	EJERCIDO	
BECAS Y OTRAS AYUDAS PARA PROGRAMAS DE CAPACITACIÓN.	ESTUDIANTES	11,828.00	24,413,900.00	24,413,900.00	BECAS PARA ESTUDIANTES QUE CURSEN LA EDUCACIÓN MEDIA SUPERIOR Y SUPERIOR.
FUNDACIÓN UNAM A.C.			4,200,000.00	4,200,000.00	DONATIVO
OFICINA DE LAS NACIONES UNIDAS CONTRA LA DROGA Y EL DELITO.			1,966,473.36	1,966,473.36	DONATIVO
INSTITUTU DE ACCESO A LA INFORMACIÓN PÚBLICA Y PROTECCIÓN DE DATOS PERSONALES DEL DISTRITO FEDERAL.			150,000.00	150,000.00	APOYO PARA LA ORGANIZACIÓN Y DESARROLLO DE LA 6a. FERIA DE LA TRANSPARENCIA DEL DISTRITO FEDERAL.
COMISIÓN DE DERECHOS HUMANOS DEL DISTRITO FEDERAL			50,000.00	50,000.00	APOYO ECONOMICO PARA LA REALIZACIÓN DEL 9° CONGRESO NACIONAL DE ORGANISMOS PÚBLICOS AUTONOMOS.
COMISIÓN ECONÓMICA PARA AMÉRICA LATINA Y DEL CARIBE DE LAS NACIONES UNIDAS.			750,000.00	750,000.00	APOYO ECONOMICO. PARA LA CEPAL.
TOTAL			31,530,373.36	31,530,373.36	

011

ADS-2 AYUDAS, DONATIVOS Y SUBSIDIOS A FIDEICOMISOS

UNIDAD RESPONSABLE DEL GASTO: 17-L0-00 Asamblea Legislativa del Distrito Federal.

PERÍODO: Enero-Diciembre 2014.

NOMBRE DEL FIDEICOMISO	MONTO (Pesos con dos decimales)				DESTINO DEL GASTO
	INGRESO	GASTO	RENDIMIENTOS FINANCIEROS	SALDO	
TOTAL					

NO APLICA

012

FIC FIDEICOMISOS CONSTITUIDOS

UNIDAD RESPONSABLE DEL GASTO: 17-L0-00 Asamblea Legislativa del Distrito Federal.

PERÍODO: Enero-Diciembre 2014.

DATOS GENERALES DEL FIDEICOMISO

Denominación del Fideicomiso:	
Fecha de su constitución:	
Fideicomitente:	
Fideicomisario:	
Fiduciario:	
Objeto de su constitución:	
Modificaciones al objeto de su constitución:	
Objeto actual:	

NO APLICA

DISPONIBILIDAD PRESUPUESTAL DEL FIDEICOMISO

Disponibilidad de Recursos al Finalizar el Trimestre Anterior	Disponibilidad de Recursos al Finalizar el Trimestre de Referencia:	Variación de la Disponibilidad:

ESTADO FINANCIERO DEL FIDEICOMISO

Activo:	Pasivo:	Capital:

AVANCE PRESUPUESTAL DEL FIDEICOMISO

Naturaleza del Gasto:	Destino del Gasto:	Monto Ejercido

013

PET PROYECTOS ETIQUETADOS EN EL DECRETO DE PRESUPUESTO DE EGRESOS DEL D. F. PARA EL EJERCICIO FISCAL 2014

UNIDAD RESPONSABLE DEL GASTO: 17-L0-00 Asamblea Legislativa del Distrito Federal.

PERÍODO: Enero-Diciembre 2014.

NÚMERO DE PROYECTO	PROYECTO	PRESUPUESTO (Pesos con dos decimales)			DESCRIPCIÓN
		APROBADO*	MODIFICADO	EJERCIDO	
1	Para el cumplimiento de las funciones de la Asamblea Legislativa del Distrito Federal.	165,279,328.00	165,279,328.00	165,279,328.00	El gasto se ha ejercido para el cumplimiento de las funciones de la Asamblea siendo estas las prerrogativas: 1.- Apoyo para la gestión legislativa. 2.- Apoyo para servicios extraordinarios. 3.- Apoyo para trabajos legislativos.
	TOTAL URG	0	0	0	

014

* Se refiere al presupuesto aprobado en los Anexos III, IV, V y VI del Decreto de Presupuesto de Egresos para el ejercicio fiscal 2014.

REA-1 REMANENTES DE EJERCICIOS ANTERIORES

UNIDAD RESPONSABLE DEL GASTO: 17-L0-00 Asamblea Legislativa del Distrito Federal.

PERÍODO: Enero-Diciembre 2014.

FI	F	MONTO (Pesos con dos decimales)		FUENTE DE FINANCIAMIENTO	DESTINO DEL GASTO
		REMANENTE	RENDIMIENTOS FINANCIEROS		
1	1	19,562,540.29	0.00	RECURSOS FISCALES	El Remanente del Ejercicio Fiscal 2013, fue aplicado al Ejercicio 2014, de conformidad con el Acuerdo de la Comisión de Gobierno, destinándose conforme a lo siguiente: 1.- Pago al personal de honorarios. 2.- Partidas que de acuerdo a las necesidades Institucionales lo requieran.
TOTAL	URG	0	0		

REA-2 REINTEGROS DEL EJERCICIO ANTERIOR

UNIDAD RESPONSABLE DEL GASTO: 17-L0-00 Asamblea Legislativa del Distrito Federal.

PERÍODO: Enero-Diciembre 2014.

FI	F	MONTO (Pesos con dos decimales)		FUENTE DE FINANCIAMIENTO	CAUSAS DEL REINTEGRO
		REINTEGRO	RENDIMIENTOS FINANCIEROS		
TOTAL	URG				

NO APLICA

016

ADPR-1 ADECUACIONES PRESUPUESTALES

UNIDAD RESPONSABLE DEL GASTO: 17-L0-00 Asamblea Legislativa del Distrito Federal.

PERÍODO: Enero-Diciembre 2014.

CAPÍTULO DE GASTO	PRESUPUESTO (Pesos con dos decimales)		CAUSAS DE LAS ADECUACIONES AL PRESUPUESTO
	APROBADO	MODIFICADO	
1000	1,045,386,273.00	1,086,474,724.40	Asignación de ingresos adicionales para cubrir nóminas y prestaciones al personal de la Asamblea Legislativa del Distrito Federal, VI Legislatura.
2000	32,000,000.00	31,385,017.62	Transferencias compensadas para cubrir el presupuesto de otros caitulos.
3000	140,691,622.00	160,589,560.37	Ampliación Líquida para sufragar gastos de la V Asamblea Plenaria de la COPECOL.
4000	460,172,105.00	486,248,944.57	Asignación del remanente presupuestal 2013, de conformidad con el Acuerdo de la Comisión de Gobierno de la Asamblea Legislativa, así como transferencias compensadas.
5000	15,250,000.00	19,462,294.23	Transferencias compensadas para cubrir la adquisición de equipo de cómputo y licencias informáticas.
TOTAL URG	1,693,500,000.00	1,784,160,541.19	

017

ADPR-2 ADECUACIONES PRESUPUESTALES

UNIDAD RESPONSABLE DEL GASTO: 17-L0-00 Asamblea Legislativa del Distrito Federal.

PERÍODO: Enero-Diciembre 2014.

PRESUPUESTO (Pesos con dos decimales)			
APROBADO:	MODIFICADO:	VARIACIÓN ABSOLUTA: (MODIFICADO - APROBADO)	VARIACIÓN %: ((MODIFICADO - APROBADO)-1)*100

PROYECTOS, ACCIONES O PROGRAMAS 1/	PRESUPUESTO (Pesos con dos decimales)		CAUSAS DE LAS ADECUACIONES AL PRESUPUESTO
	APROBADO	MODIFICADO	
TOTAL URG			

NO APLICA

018

1/ Se refiere a la categoría programática con la que opera el Órgano de Gobierno o Autónomo.

VI LEGISLATURA

Asamblea Legislativa del Distrito Federal
VI LEGISLATURA
Estado de Flujos de Efectivo
Del 1 de Enero al 31 de Diciembre de 2014
(Cifras preliminares en pesos)

ASAMBLEA DE TODOS

		2014
Flujos de Efectivo de las Actividades de Gestión		
Origen		
Aportaciones del Gobierno del Distrito Federal	$	1,721,500,000.00
Otros Ingresos y Beneficios	$	43,098,000.90
Aplicación		
Servicios Personales	$	1,086,064,724.40
Materiales y Suministros	$	25,437,707.45
Servicios Generales	$	139,936,238.47
Transferencias, Asignaciones, Subsidios y Otras Ayudas	$	483,918,636.07
Flujos netos de Efectivo por Actividades de Operación		$29,240,694.51
Flujos de efectivo de las Actividades de Inversión		
Origen		
Contribuciones de Capital		
Venta de Activos Fisicos		
Otros	-$	189,402.24
Aplicación		
Bienes Inmuebles y Muebles		$17,718,670.16
Otros		$0.00
Flujos netos de Efectivo por Actividades de Inversión		$17,908,072.40
Flujo de Efectivo de las Actividades de Financiamiento		
Origen		
Endeudamiento Neto		
Interno		
Externo		
Incremento de Otros Pasivos		
Disminución de Activos Financieros		
Aplicación		
Incremento de Activos Financieros	$	2,317,476.20
Servicios de la Deuda		
Interno		
Externo		
Disminución de Otros Pasivos	$	32,958,802.04
Flujos netos de Efectivo por Actividades de Financiamiento		$35,276,278.24
Incremento/Disminución Neta en el Efectivo y Equivalentes al Efectivo		-$23,943,656.13
Efectivo y Equivalentes al Efectivo al Inicio del Ejercicio		$110,141,933.65
Efectivo y Equivalentes al Efectivo al Final del Ejercicio	$	86,198,277.52

C. RICARDO BONILLA HERNÁNDEZ
DIRECTOR DE CONTABILIDAD Y CUENTA PÚBLICA

LIC. MARICARMEN HERNÁNDEZ GUTIERREZ
DIRECTORA GENERAL DE PRESUPUESTO

DR. PABLO TREJO PÉREZ
TESORERO GENERAL

VI LEGISLATURA

ASAMBLEA LEGISLATIVA DEL DISTRITO FEDERAL
VI LEGISLATURA
ESTADO DE ACTIVIDADES DEL 1 DE ENERO AL 31 DE DICIEMBRE DE 2014.
(cifras preliminares en pesos)

ASAMBLEA DE TODOS

	31/12/2014
INGRESOS Y OTROS BENEFICIOS	
Ingresos de la Gestión:	
Participaciones y Aportaciones	
Participaciones	
Aportaciones	$1,721,500,000.00
Convenios	
Otros Ingresos y Beneficios	
Ingresos Financieros	
Intereses Ganados de Valores, Créditos, bonos y Otros	
Otros Ingresos Financieros	$ 43,098,000.90
Total de Ingresos	$1,764,598,000.90
GASTOS Y OTRAS PÉRDIDAS	
Gastos de funcionamiento	
Servicios Personales	$1,086,064,724.40
Materiales y Suministros	$ 25,437,707.45
Servicios Generales	$ 139,936,238.47
Transferencias, Asignaciones, Subsidios y Otras Ayudas	
Ayudas Sociales	$ 483,918,636.07
Participaciones y Aportaciones	
Participaciones	
Aportaciones	
Convenios	
Otros Gastos y Pérdidas Extraordinarias	
Estimaciones, Depreciaciones, Deterioros, Obsolescencias, Amortizaciones y Provisiones	$ 12,340,916.08
Total de Gastos y Otras Pérdidas	$1,747,698,222.47
Ahoro/Desahorro Neto del Ejercicio	$ 16,899,778.43

CUENTAS DE ORDEN PRESUPUESTARIAS

Presupuesto de Ingresos		**Presupuesto de Egresos**	
Presupuesto de Ingresos Autorizados	$1,693,500,000.00	Presupuesto de Egresos Autorizado	$1,693,500,000.00
Presupuesto de Ingresos por Ejecutar	$ -	Presupuesto de Egresos por Ejercer	$ -
Presupuesto de Ingresos Devengada	$ -	Presupuesto de Egresos Comprometido	$ 28,767.69
Presupuesto de Ingresos Recaudados	$1,784,160,541.19	Presupuesto de Egresos Ejercido	$ 6,915,255.21
Modificaciones a los Ingresos Autorizados	$ 90,660,541.19	Presupuesto de Egresos Pagado	$1,746,350,123.58
		Presupuesto de Egresos Modificado	$ 90,660,541.19
		Presupuesto de Egresos Devengado	$ 30,866,394.71

Ricardo Bonilla Hernández
Director de Contabilidad y Cuenta Pública

Lic. Maricarmen Hernández Gutiérrez
Directora General de Presupuesto

Dr. Pablo Trejo Pérez
Tesorero General

De conformidad con la recomendación realizada por el Auditor Externo, la Ley General de Contabilidad Gubernamental y sus Postulados Básicos, la diferencia entre el rubro de "Otros Ingresos" y el de la cuenta de orden "Modificaciones a los Ingresos Autorizados" por $19,562,540.20, corresponde al Remanente del Ejercicio Anterior que es considerado como un Ingreso Presupuestal No Contable.

7.0.J

VI LEGISLATURA

ASAMBLEA LEGISLATIVA DEL DISTRITO FEDERAL
VI LEGISLATURA
ESTADO DE SITUACIÓN FINANCIERA AL 31 DE DICIEMBRE DE 2014.
(cifras preliminares en pesos)

ASAMBLEA DE TODOS

ACTIVO

ACTIVO CIRCULANTE	**31/12/2014**
Efectivo y Equivalentes	$ 86,198,277.52
Derechos a Recibir Efectivo o Equivalentes	$ 2,361,849.86
Derechos a Recibir Bienes o Servicios	
Almacenes	$ 6,485,400.77
Estimación por Pérdida o Deterioro de Activos Circulantes	
Otros Activos Circulantes	
Total de Activos Circulantes	$ 95,045,528.15
ACTIVO NO CIRCULANTE	
Inversiones Financieras a Largo Plazo	
Derechos a Recibir Efectivo o Equivalentes a Largo Plazo	
Bienes Inmuebles, Infraestructura y Construcciones en Proceso	
Bienes Muebles	$141,889,308.49
Activos Intangibles	$ 12,829,656.20
Depreciación, Deterioro y Amortización Acumulada de Bienes	-$104,752,765.64
Activos Diferidos	
Estimación por Pérdida o Deterioro de Activos no Circulantes	
Otros Activos no Circulantes	$ 168,077.96
Total de Activos No Circulante	$ 50,134,277.01
Total de Activos	$145,179,805.16

PASIVO

PASIVO CIRCULANTE	**31/12/2014**
Cuentas por Pagar a Corto Plazo	$ 50,018,491.07
Documentos por Pagar a Corto Plazo	
Provisiones a Corto Plazo	$ 7,845,260.78
Otros Pasivos a Corto Plazo	
Total de Pasivos Circulantes	$ 57,863,751.85
PASIVO NO CIRCULANTE	
Cuentas por Pagar a Largo Plazo	
Documentos por Pagar a Largo Plazo	
Provisiones a Largo Plazo	
Total de Pasivos No Circulantes	$ -

PATRIMONIO

PATRIMONIO CONTRIBUIDO	
Aportaciones	$ 61,248,490.53
PATRIMONIO GENERADO	
Resultados del Ejercicio (Ahorro/Desahorro)	$ 16,899,778.43
Resultados de Ejercicios Anteriores	$ 9,167,784.35
Total Patrimonio	$ 87,316,053.31
Total de Pasivo y Patrimonio	$145,179,805.16

Ricardo Bonilla Hernández
Director de Contabilidad y Cuenta Pública

Lic. Maricarmen Hernández Gutiérrez
Directora General de Presupuesto

Dr. Pablo Trejo Pérez
Tesorero General

021

VI LEGISLATURA

Asamblea Legislativa del Distrito Federal
Estado de Variaciones en el Patrimonio
Del 1 de Enero de 2013 al 31 de Diciembre de 2014
(Cifras preliminares en pesos)

Concepto	Patrimonio Contribuido	Patrimonio Generado de Ejercicios Anteriores	Patrimonio Generado del Ejercicio	Ajustes por Cambios de Valor	TOTAL
Patrimonio Neto al 31 de Diciembre de 2012	$61,248,491	$1,125,189	-$3,234,048		$59,139,632
Traspaso de resultado del ejecicio a resultados de ejercicios anteriores.		-$3,234,048	$3,234,048		$0
Ahorro del Ejercicio 2013			$11,276,643		$11,276,643
Patrimonio Neto al 31 de Diciembre de 2013	$61,248,491	-$2,108,859	$11,276,643	0	$70,416,275
Traspaso de resultado del ejecicio a resultados de ejercicios anteriores.		$11,276,643	-$11,276,643		$0
Ahorro del Ejercicio al 31 de Diciembre de 2014			$16,899,778		$16,899,778
Patrimonio Neto al 31 de Diciembre de 2014	$61,248,491	$9,167,784	$16,899,778	0	$87,316,053

Ricardo Bonilla Hernández
Director de Contabilidad y Cuenta Pública

Lic. Maricarmen Hernández Gutiérrez
Directora General de Presupuesto

Dr. Pablo Trejo Pérez
Tesorero General

022

AUDITORÍA SUPERIOR DE LA CIUDAD DE MÉXICO

INFORME DE AVANCE TRIMESTRAL ENERO-DICIEMBRE 2014

001

001

18 L0 00 AUDITORÍA SUPERIOR DE LA CIUDAD DE MÉXICO

INFORME DE AVANCE TRIMESTRAL
ENERO-DICIEMBRE 2014

Titular:

Dr. David Vega Vera
Auditor Superior

Responsable:

C.P. Felipe de Jesús Alba Martínez
Director General de Administración y Sistemas

002

002

IPFF INGRESOS POR FUENTE DE FINANCIAMIENTO

UNIDAD RESPONSABLE DEL GASTO: 18 L0 00 AUDITORÍA SUPERIOR DE LA CIUDAD DE MÉXICO

PERÍODO: ENERO-DICIEMBRE 2014

FUENTE DE INGRESOS	INGRESOS (Pesos con dos decimales)		IMPORTE DE LA VARIACIÓN [II-I]	EXPLICACIONES A LAS VARIACIONES
	PROGRAMADOS [I]	CAPTADOS [II]		
INGRESOS PROPIOS 1/	-	34,298,902.66	34,298,902.66	La variación corresponde principalmente a la incorporación al presupesto de recursos obtenidos por estímulos fiscales, intereses y rendimientos financieros, venta de bases, reintegros de llamadas no oficiales, venta de activo fijo, cancelación de cheques, entre otros.
- ESTÍMULOS FISCALES, PRODUCTOS FINANCIEROS Y OTROS		34,298,902.66	34,298,902.66	
OTROS RECURSOS 2/	-	-	-	
APORTACIONES DEL GDF	416,030,754.00	451,107,154.00	35,076,400.00	La variación corresponde principalmente a la ampliación líquida de recursos, que fue autorizada por la Secretaria de Finanzas del GDF, para hacer frente a los compromisos de pago de fin de año con los empleados de este Ente Fiscalizador.
- CORRIENTES	416,030,754.00	451,107,154.00	35,076,400.00	
- CAPITAL				
TRANSFERENCIAS FEDERALES	3,500,000.00	5,708,380.00	2,208,380.00	La variación corresponde principalmente a la ampliación líquida de recursos, con motivo del Presupuesto que fue autorizado para 2014, por la Auditoría Superior de la Federación, de conformidad con lo señalado en el DOF del 31 de marzo de 2014.
- CORRIENTES	3,500,000.00	5,708,380.00	2,208,380.00	
- CAPITAL				
TOTAL	419,530,754.00	491,114,436.66	71,583,682.66	

003

1/ Se refiere a los recursos generados por los poderes legislativo y judicial, así como por los órganos autónomos.

2/ Son los recursos provenientes del sector privado, de fondos internacionales y otros no comprendidos en las otras fuentes de financiamiento.

003

ECG EVOLUCIÓN PRESUPUESTAL POR CAPÍTULO DE GASTO

UNIDAD RESPONSABLE DEL GASTO: 18 L0 00 AUDITORÍA SUPERIOR DE LA CIUDAD DE MÉXICO

PERÍODO: ENERO-DICIEMBRE 2014

CAP	PRESUPUESTO (Pesos con dos decimales)				VARIACIÓN		A) EXPLICACIÓN A LAS VARIACIONES DEL PRESUPUESTO DEVENGADO RESPECTO DEL MODIFICADO AL PERIODO B) EXPLICACIÓN A LAS VARIACIONES DEL PRESUPUESTO EJERCIDO RESPECTO AL DEVENGADO
	MODIFICADO (1)	DEVENGADO (2)	EJERCIDO (3)	PAGADO (4)	(5)=2-1	(6)=3-2	
TOTAL GASTO CORRIENTE	486,276,869.22	486,276,869.22	475,824,664.14	475,824,664.14	0.00	(10,452,205.08)	
1000	452,162,164.52	452,162,164.52	444,239,897.03	444,239,897.03	0.00	(7,922,267.49)	A) No existe variación B) La variación corresponde principalmente a los conceptos de Honorarios Asimilados a salarios, y el importe que de conformidad con el estudio actuarial se determino para el concepto de liquidaciones, así como cuotas y aportaciones que serán enteradas en las fechas establecidas de acuerdo a la normatividad aplicable.
2000	5,785,478.63	5,785,478.63	5,785,478.63	5,785,478.63	0.00	0.00	A) No existe variación B) No existe variación
3000	28,329,226.07	28,329,226.07	25,799,288.48	25,799,288.48	0.00	(2,529,937.59)	A) No existe variación B) La variación corresponde principlamente al impuesto sobre nóminas, que será enterado en la fecha que establece el Código Fiscal del D.F, así como los pasivos del mes de diciembre de los servicios de energía eléctrica, agua potable,telefonía e internet.
4000							
TOTAL GASTO DE CAPITAL	4,837,567.44	4,837,567.44	4,837,567.44	4,837,567.44	0.00	0.00	
5000	4,837,567.44	4,837,567.44	4,837,567.44	4,837,567.44	0.00	0.00	A) No existe variación B) No existe variación
6000							
7000							
TOTAL URG	491,114,436.66	491,114,436.66	480,662,231.58	480,662,231.58	0.00	(10,452,205.08)	

004

004

EPCF EJERCICIO PRESUPUESTAL EN CLASIFICACIÓN FUNCIONAL

UNIDAD RESPONSABLE DEL GASTO: 18 L0 00 AUDITORÍA SUPERIOR DE LA CIUDAD DE MÉXICO

PERÍODO: ENERO-DICIEMBRE 2014

FI	F	SF	DENOMINACIÓN	PRESUPUESTO(Pesos con dos decimales)				VARIACIÓN	
				MODIFICADO (1)	DEVENGADO (2)	EJERCIDO (3)	PAGADO (4)	(5)=2-1	(6)=3-2
1			Gobierno						
	1		Legislación						
		2	Fiscalización	491,114,436.66	491,114,436.66	480,662,231.58	480,662,231.58	0.00	(10,452,205.08)
			TOTAL URG	491,114,436.66	491,114,436.66	480,662,231.58	480,662,231.58	0.00	(10,452,205.08)

005

005

APP-1 AVANCE PROGRAMÁTICO-PRESUPUESTAL DE ACTIVIDADES INSTITUCIONALES

UNIDAD RESPONSABLE DEL GASTO: 18 L0 00 AUDITORÍA SUPERIOR DE LA CIUDAD DE MÉXICO

PERÍODO: ENERO-DICIEMBRE 2014

FI	F	SF	AI	PP	DENOMINACIÓN	UNIDAD DE MEDIDA	RESULTADOS								
							FÍSICO		ICMPP (%) 2/1=(3)	PRESUPUESTAL (Pesos con dos decimales)				IDBSPP (%) 5/4 (8)	IARCM (%) 3/8
							MODIFICADO (1)	ALCANZADO (2)		MODIFICADO (4)	DEVENGADO (5)	EJERCIDO (6)	PAGADO (7)		
1					Gobierno					491,114,436.66	491,114,436.66	480,662,231.58	480,662,231.58		
	1				Legislación	Acción				491,114,436.66	491,114,436.66	480,662,231.58	480,662,231.58		
		2			Fiscalización	Permanente				491,114,436.66	491,114,436.66	480,662,231.58	480,662,231.58		
			000		Transferencia a Órganos Autónomos		152	152	100	491,114,436.66	491,114,436.66	480,662,231.58	480,662,231.58	100	100
				N/A											
					TOTAL URG					491,114,436.66	491,114,436.66	480,662,231.58	480,662,231.58		

006

006

APP-2 EXPLICACIÓN A LAS VARIACIONES DEL AVANCE PROGRAMÁTICO-PRESUPUESTAL DE ACTIVIDADES INSTITUCIONALES

UNIDAD RESPONSABLE DEL GASTO: 18 L0 00 AUDITORÍA SUPERIOR DE LA CIUDAD DE MÉXICO

PERÍODO: ENERO-DICIEMBRE 2014

FI	F	SF	AI	DENOMINACIÓN	A) Causas de las variaciones del Índice de Cumplimiento de las Metas Programadas al Período (ICMPP) B) Causas de las variaciones del Índice de Disfrute de Bienes y Servicios Previsto al Período (IDBSPP) C) Causas de las variaciones del Índice de Aplicación de Recursos para la Consecución de Metas Programadas (IARCM)
1				Gobierno	
	1			Legislación	
		2		Fiscalización	
			000	Transferencias a Órganos Autónomos	A) No existe variación, ya que la meta programada con recursos fiscales (141 auditorías) se cumplió en su totalidad, las 18 auditorías reprogramadas se concluyeron en el trimestre anterior. En cuanto a las auditorías programadas con recursos federales (11), solicitadas por la Auditoría Superior de la Federación, fueron concluidas en su totalidad. B) No existe variación C) No Aplica ya que la unidad de medida es: Acción Permanente.

007

007

APP-3 AVANCE PROGRAMÁTICO-PRESUPUESTAL DE ACTIVIDADES INSTITUCIONALES FINANCIADAS CON RECURSOS DE ORIGEN FEDERAL

FONDO, CONVENIO O SUBSIDIO: PROGRAMA PARA LA FISCALIZACIÓN DEL GASTO FEDERALIZADO EN EL EJERCICIO 2014 (PROFIS)

UNIDAD RESPONSABLE DEL GASTO: 18 L0 00 AUDITORÍA SUPERIOR DE LA CIUDAD DE MÉXICO

PERÍODO: ENERO-DIICEMBRE 2014

FI	F	SF	AI	DENOMINACIÓN	UNIDAD DE MEDIDA	RESULTADOS													
						FÍSICO			AVANCE %		PRESUPUESTAL (Pesos con dos decimales)					AVANCE %			
						APROBADO (1)	MODIFICADO (2)	ALCANZADO (3)	3/1*100 =(4)	3/2*100 =(5)	APROBADO (6)	MODIFICADO (7)	DEVENGADO (8)	EJERCIDO (9)	PAGADO (10)	8/6*100 =(11)	8/7*100 =(12)	9/6*100 =(13)	9/7*100 =(14)
1				Gobierno															
	1			Legislación	Acción Permanente														
		2		Fiscalización															
			000	Transferencia a Órganos Autónomos		11	11	11	100	100	3,500,000.00	5,708,380.00	5,699,689.00	5,699,689.00	5,699,689.00	162.85	99.85	162.85	99.85
				TOTAL URG							3,500,000.00	5,708,380.00	5,699,689.00	5,699,689.00	5,699,689.00				

NOTA
El importe sin redondear del presupuesto devengado, ejercido y pagado es de $5,699,689.25 y mediante oficio No. AMS/15/006 de fecha 05 de enero de 2015, se solicitó a la DGAF el reintegro de recursos federales por $8,690.75 totalizando así $5,708,380.00

008

008

ARF APLICACIÓN DE LOS RECURSOS DE ORIGEN FEDERAL

UNIDAD RESPONSABLE DEL GASTO: 18 L0 00 AUDITORÍA SUPERIOR DE LA CIUDAD DE MÉXICO

PERÍODO: ENERO-DICIEMBRE 2014

FONDO, CONVENIO O SUBSIDIO: PROGRAMA PARA LA FISCALIZACIÓN DEL GASTO FEDERALIZADO EN EL EJERCICIO FISCAL 2014 (PROFIS)

ACCIONES REALIZADAS CON RECURSOS DE ORIGEN FEDERAL:

Para el ejercicio fiscal 2014, la Auditoría Superior de la Federación, solicitó la realización de 11 auditorías financiadas con recursos del PROFIS;al cierre del cuarto trimestre, se encuentran concluidas en su totalidad, aprobadas y remitidas a los sujetos fiscalizados.

009

009

PAR PRINCIPALES ACCIONES REALIZADAS

UNIDAD RESPONSABLE DEL GASTO: 18 L0 00 AUDITORÍA SUPERIOR DE LA CIUDAD DE MÉXICO	
PERÍODO: ENERO-DIICEMBRE 2014	
ACCIÓN REALIZADA: Auditorías	
FINALIDAD: 1 Gobierno	FUNCIÓN: 1 Legislación
META FÍSICA PROGRAMADA AL PERÍODO: 152	META FÍSICA ALCANZADA AL PERÍODO: 152
PRESUPUESTO PROGRAMADO : 491,144,302.75	PRESUPUESTO EJERCIDO : 480,662,231.58

A) Objetivo: Revisar y fiscalizar la Cuenta Pública del Gobierno del Distrito Federal, correspondiente al ejercicio de 2012.

B) Acciones Realizadas: Con recursos fiscales y de conformidad con el Programa General de Auditoría, se programó la realización de 141 auditorías orientadas a la revisión la Cuenta Pública del Gobierno del Distrito Federal, correspondiente al ejerciocio de 2012; al tercer trimestre de 2014 fueron concluidas en su totalidad.

Por lo que respecta a las auditorías financiadas con recursos federales, solicitadas por la Auditoría Superior de la Federación, se programaron 11 de las cuales al cierre del trimestre que se informa, fueron concluidas en su totalidad.

010

010

IPP INDICADA1:H13ORES ASOCIADOS A PROGRAMAS PRESUPUESTARIOS, RAMO GENERAL 33 Y PRINCIPALES PROGRAMAS PÚBLICOS

UNIDAD RESPONSABLE DEL GASTO: 18 L0 00 AUDITORÍA SUPERIOR DE LA CIUDAD DE MÉXICO

PERIODO: ENERO-DICIEMBRE 2014

PROGRAMA: FISCALIZACIÓN

FUENTE DE FINANCIAMIENTO: RECURSOS FISCALES Y FEDERALES (PROFIS)

OBJETIVO	NOMBRE DEL INDICADOR	DIMENSIÓN A MEDIR	MÉTODO DE CÁLCULO	VALOR DEL INDICADOR	VALOR DEL INDICADOR EN EL MISMO PERIODO DEL AÑO ANTERIOR	FRECUENCIA A MEDIR	MEDIOS DE VERIFICACIÓN
Fin:							
Propósito : Verificar el cumplimiento del Programa de Fiscalización, Cuenta Pública 2012	Cumplimiento del Programa de Fiscalización	Eficacia	Cuenta Pública de 2012 Auditorías concluidas / Auditorías programadas x 100 =	141 / 141 x 100 = 100.0%	100.0	Trimestral	Informe trimestral de Avance del Programa General de Auditoría al 31 de diciembre de 2014.
Componentes:							
Actividades:					El Programa General de Auditoría para la revisión de la Cuenta Pública de 2012, se integró por 153 auditorías, de las cuales los IFA de 12 se entregaron a los sujetos fiscalizados en 2013, por lo que el número de auditoría que se efectuarían en 2014 sería de 141. En el periodo que se informa, los IFA de las 141 auditorías que se programó terminar en 2014, fueron enviados a los sujetos fiscalizados.		
Fin:							
Propósito : Verificar el cumplimiento del Programa de Fiscalización, Cuenta Pública 2013	Cumplimiento del Programa de Fiscalización	Eficacia	Cuenta Pública de 2012 Auditorías concluidas / Auditorías programadas x 100 =	11 / 11 x 100 = 100.0%	100.0	Trimestral	Informe trimestral de Avance del Programa General de Auditoría al 31 de diciembre de 2014.
Componentes:							
Actividades:				El Programa General de Auditoría para la revisión de la Cuenta Pública de 2013 se integra por 163 auditorías de las cuales 11 se realizaron con recursos del Programa para la Fiscalización del Gasto Federalizado (PROFIS) y concluidas en el cuarto trimestre de 2014.			011

011

ADS-1 AYUDAS, DONATIVOS Y SUBSIDIOS

UNIDAD RESPONSABLE DEL GASTO: 18 L0 00 AUDITORÍA SUPERIOR DE LA CIUDAD DE MÉXICO

PERÍODO: ENERO-DICIEMBRE 2014

AYUDAS, DONATIVOS Y SUBSIDIOS OTORGADOS	BENEFICIARIO		PRESUPUESTO (Pesos con dos decimales)		CARACTERÍSTICAS
	TIPO	TOTAL	MODIFICADO	EJERCIDO	
TOTAL					

NO APLICA

012

012

ADS-2 AYUDAS, DONATIVOS Y SUBSIDIOS A FIDEICOMISOS

UNIDAD RESPONSABLE DEL GASTO: 18 L0 00 AUDITORÍA SUPERIOR DE LA CIUDAD DE MÉXICO

PERÍODO: ENERO-DICIEMBRE 2014

NOMBRE DEL FIDEICOMISO	MONTO (Pesos con dos decimales)				DESTINO DEL GASTO
	INGRESO	GASTO	RENDIMIENTOS FINANCIEROS	SALDO	

CDMX
CIUDAD DE MÉXICO
190años

CIUDAD DE MÉXICO

FIC FIDEICOMISOS CONSTITUIDOS

18 L0 00 AUDITORÍA SUPERIOR DE LA CIUDAD DE MÉXICO

PERÍODO: ENERO-DICIEMBRE 2014

DATOS GENERALES DEL FIDEICOMISO

Denominación del Fideicomiso:	
Fecha de su constitución:	
Fideicomitente:	
Fideicomisario:	
Fiduciario:	
Objeto de su constitución:	
Modificaciones al objeto de su constitución:	
Objeto actual:	

NO APLICA

DISPONIBILIDAD PRESUPUESTAL DEL FIDEICOMISO

Disponibilidad de Recursos al Finalizar el Trimestre Anterior:	Disponibilidad de Recursos al Finalizar el Trimestre de Referencia:	Variación de la Disponibilidad:

ESTADO FINANCIERO DEL FIDEICOMISO

Activo:	Pasivo:	Capital:

AVANCE PRESUPUESTAL DEL FIDEICOMISO

014

Naturaleza del Gasto:	Destino del Gasto:	Monto Ejercido
		014

PET PROYECTOS ETIQUETADOS EN EL DECRETO DE PRESUPUESTO DE EGRESOS DEL D. F. PARA EL EJERCICIO FISCAL 2014

UNIDAD RESPONSABLE DEL GASTO: 18 L0 00 AUDITORÍA SUPERIOR DE LA CIUDAD DE MÉXICO

PERÍODO: ENERO-DICIEMBRE 2014

NÚMERO DE PROYECTO	PROYECTO	PRESUPUESTO (Pesos con dos decimales)			DESCRIPCIÓN
		APROBADO*	MODIFICADO	EJERCIDO	
2	Cumplimiento de las funciones de la Contaduría Mayor de Hacienda de la Asamblea Legislativa del Distrito Federal	24,057,477.00	24,057,477.00	24,057,477.00	Monto programado en el mes de julio de 2014, impactando el capítulo de gasto 1000 "Servicios Personales", a efecto de fortalecer la actividad sustantiva de esta Auditoría Superior de la Ciudad de México.
	TOTAL URG	24,057,477.00	24,057,477.00	24,057,477.00	

* Se refiere al presupuesto aprobado en el Anexo VI del Decreto de Presupuesto de Egresos para el ejercicio fiscal 2014.

015

015

REA-1 REMANENTES DE EJERCICIOS ANTERIORES

UNIDAD RESPONSABLE DEL GASTO: 18 L0 00 AUDITORÍA SUPERIOR DE LA CIUDAD DE MÉXICO

PERÍODO: ENERO-DICIEMBRE 2014

FI	F	MONTO (Pesos con dos decimales)		FUENTE DE FINANCIAMIENTO	DESTINO DEL GASTO
		REMANENTE	RENDIMIENTOS FINANCIEROS		

REA-2 REINTEGROS DEL EJERCICIO ANTERIOR

UNIDAD RESPONSABLE DEL GASTO: 18 L0 00 AUDITORÍA SUPERIOR DE LA CIUDAD DE MÉXICO

PERÍODO: ENERO-DICIEMBRE 2014

FI	F	MONTO (Pesos con dos decimales)		FUENTE DE FINANCIAMIENTO	CAUSAS DEL REINTEGRO
		REINTEGRO	RENDIMIENTOS FINANCIEROS		
1	1	5,995.81	0.00	Recursos Federales (PROFIS)	Ahorro presupuestario al 31 de diciembre de 2013.
TOTAL URG		5,995.81	0.00		

017

017

ADPR-1 ADECUACIONES PRESUPUESTALES

UNIDAD RESPONSABLE DEL GASTO: 18 LO 00 AUDITORÍA SUPERIOR DE LA CIUDAD DE MÉXICO

PERÍODO: ENERO-DICIEMBRE 2014

CAPÍTULO DE GASTO	PRESUPUESTO (Pesos con dos decimales)		CAUSAS DE LAS ADECUACIONES AL PRESUPUESTO
	APROBADO	MODIFICADO	
1000	373,490,547.13	452,162,164.52	Con la finalidad de fortalecer la actividad sustantiva de esta Auditoría Superior de la Ciudad de México, que es la Fiscalización,resulto conveniente ampliar los recursos de este capítulo de gasto, con la incorporación de otros ingresos y los movimientos entre los demás capítulos.
2000	10,087,326.31	5,785,478.63	Con la finalidad de fortalecer la actividad sustantiva de esta Auditoría Superior de la Ciudad de México, que es la Fiscalización,resulto conveniente ampliar los recursos del capítulo 1000, destacando que esta adecuación presupuestal se operó conforme a las sanas prácticas presupuestales y a la autonomía de esta Entidad de Fiscalización.
3000	35,952,880.56	28,329,226.07	Con la finalidad de fortalecer la actividad sustantiva de esta Auditoría Superior de la Ciudad de México, que es la Fiscalización,resulto conveniente ampliar los recursos del capítulo 1000, destacando que esta adecuación presupuestal se operó conforme a las sanas prácticas presupuestales y a la autonomía de esta Entidad de Fiscalización.
5000	0.00	4,837,567.44	Con la finalidad de fortalecer la actividad sustancial de esta Auditoría Superior de la Ciudad de México, que es la Fiscalización,resulto conveniente asignar recursos a este capítulo de gasto, con el objetivo de dotar del equipo necesario al personal para el desempeño de sus actividades.
TOTAL URG	419,530,754.00	491,114,436.66	

018

018

ADPR-2 ADECUACIONES PRESUPUESTALES

UNIDAD RESPONSABLE DEL GASTO: 18 L0 00 AUDITORÍA SUPERIOR DE LA CIUDAD DE MÉXICO

PERÍODO: ENERO-DICIEMBRE 2014

PRESUPUESTO (Pesos con dos decimales)			
APROBADO:	MODIFICADO:	VARIACIÓN ABSOLUTA: (MODIFICADO - APROBADO)	VARIACIÓN %: ((MODIFICADO - APROBADO)-1)*100

PROYECTOS, ACCIONES O PROGRAMAS 1/	PRESUPUESTO (Pesos con dos decimales)		CAUSAS DE LAS ADECUACIONES AL PRESUPUESTO
	APROBADO	MODIFICADO	

AUDITORÍA SUPERIOR DE LA CIUDAD DE MÉXICO

ESTADOS PRESUPUESTALES Y NOTAS

020

023

AUDITORÍA SUPERIOR DE LA CIUDAD DE MÉXICO

ESTADOS PRESUPUESTARIOS
ESTADO ANALITICO DE INGRESOS POR RUBRO
DEL 01 DE ENERO AL 30 DE NOVIEMBRE DE 2014
(CIFRAS EN PESOS)

	RUBROS DE LOS INGRESOS	INGRESOS ESTIMADOS (1)	AMPLIACIONES Y REDUCCIONES (2)	INGRESOS MODIFICADO (3=1+2)	INGRESOS DEVENGADO (4)	INGRESOS RECAUDADO (5)	% DE AVANCE DE LA RECAUDACIÓN (6)	INGRESOS EXCEDENTES (5-1)
7	INGRESOS POR VENTA DE BIENES Y SERVICIOS (NOTA 1)	0.00	34,298,902.66	34,298,902.66	0.00	34,298,902.66		34,298,902.66
9	TRANSFERENCIAS, ASIGNACIONES Y DONATIVOS RECIBIDOS (NOTA 2)	419,530,754.00	37,284,780.00	456,815,534.00	0.00	456,815,534.00	109%	37,284,780.00
	TOTAL	**419,530,754.00**	**71,583,682.66**	**491,114,436.66**	**0.00**	**491,114,436.66**		**71,583,682.66**

AUDITORÍA SUPERIOR DE LA CIUDAD DE MÉXICO

ESTADOS PRESUPUESTARIOS
ESTADO ANALITICO DE INGRESOS POR RUBRO Y TIPO
DEL 01 DE ENERO AL 30 DE NOVIEMBRE DE 2014

(CIFRAS EN PESOS)

RUBROS DE LOS INGRESOS	INGRESOS ESTIMADOS (1)	AMPLIACIONES Y REDUCCIONES (2)	INGRESOS MODIFICADO (3=1+2)	INGRESOS DEVENGADO (4)	INGRESOS RECAUDADO (5)	% DE AVANCE DE LA RECAUDACIÓN (6)	INGRESOS EXCEDENTES (5-1)
7 INGRESOS POR VENTA DE BIENES Y SERVICIOS							
7.1 INGRESOS POR VENTAS DE BIENES Y SERVICIOS DE ORGANISMOS DESCENTRALIZADOS							
7.2 INGRESOS DE OPERACIÓN DE ENTIDADES PARAESTATALES EMPRESARIALES							
7.3 INGRESOS POR VENTAS DE BIENES Y SERVICIOS PRODUCIDOS EN ESTABLECIMIENTOS DEL GOBIERNO CENTRAL							
7.4 INGRESOS PROPIOS **(NOTA 1)**	0.00	34,298,902.66	34,298,902.66	0.00	34,298,902.66		34,298,902.66
9 TRANSFERENCIAS, ASIGNACIONES Y DONATIVOS RECIBIDOS							
9.1 TRANSFERENCIAS INTERNAS Y ASIGNACIONES AL SECTOR PUBLICO **(NOTA 2)**	419,530,754.00	37,284,780.00	456,815,534.00	0.00	456,815,534.00	109%	37,284,780.00
9.2 TRANSFERENCIAS AL RESTO DEL SECTOR PUBLICO							
9.3 SUBSIDIOS Y SUBVENCIONES							
TOTAL	**419,530,754.00**	**71,583,682.66**	**491,114,436.66**	**0.00**	**491,114,436.66**		**71,583,682.66**

022

025

AUDITORÍA SUPERIOR DE LA CIUDAD DE MÉXICO

ESTADOS PRESUPUESTARIOS
ESTADO ANALITICO DEL EJERCICIO DEL PRESUPUESTO DE EGRESOS POR CAPITULO DE GASTO
DEL 01 DE ENERO AL 30 DE NOVIEMBRE DE 2014
(CIFRAS EN PESOS)

		EGRESOS APROBADO (1)	APLIACIONES/ (REDUCCIONES) (2)	EGRESOS MODIFICADO (3=1+2)	EGRESOS COMPROMETIDO (4)	EGRESOS DEVENGADO (5)	EGRESOS EJERCICIO (6)	EGRESOS PAGADO (7)	SUBEJERCICIO (8)
1000	SERVICIOS PERSONALES **(NOTA 1)**	373,490,547.13	78,671,617.39	452,162,164.52	0.00	7,922,267.49	444,239,897.03	444,239,897.03	0.00
2000	MATERIALES Y SUMINISTROS **(NOTA 2)**	10,087,326.31	(4,301,847.68)	5,785,478.63	0.00	0.00	5,785,478.63	5,785,478.63	0.00
3000	SERVICIOS GENERALES **(NOTA 3)**	35,952,880.56	(7,623,654.49)	28,329,226.07	0.00	2,529,937.59	25,799,288.48	25,799,288.48	0.00
4000	TRANSFERENCIAS, ASIGNACIONES, SUBSIDIOS Y OTRAS AYUDAS								
5000	BIENES MUEBLES, INMUEBLES E INT. **(NOTA 4)**	0.00	4,837,567.44	4,837,567.44	0.00	0.00	4,837,567.44	4,837,567.44	0.00
6000	INVERSIÓN PÚBLICA								
7000	INVERSIONES FINANCIEROS Y OTRAS PROVISIONES								
8000	PARTICIPACIONES Y APORTACIONES								
9000	DEUDA PÚBLICA								
	TOTAL DE GASTO	419,530,754.00	71,583,682.66	491,114,436.66	0.00	10,452,205.08	480,662,231.58	480,662,231.58	0.00

023

026

AUDITORÍA SUPERIOR DE LA CIUDAD DE MÉXICO

ESTADOS PRESUPUESTARIOS
ESTADO ANALITICO DEL EJERCICIO DEL PRESUPUESTO DE EGRESOS POR TIPO Y OBJETO DEL GASTO
DEL 01 DE ENERO AL 30 DE NOVIEMBRE DE 2014

(CIFRAS EN PESOS)

		EGRESOS APROBADO (1)	APLIACIONES/ (REDUCCIONES) (2)	EGRESOS MODIFICADO (3=1+2)	EGRESOS COMPROMETIDO (4)	EGRESOS DEVENGADO (5)	EGRESOS EJERCICIO (6)	EGRESOS PAGADO (7)	SUBEJERCICIO (8)
GASTO CORRIENTE		**419,530,754.00**	**66,746,115.22**	**486,276,869.22**	**0.00**	**10,452,205.08**	**475,824,664.14**	**475,824,664.14**	**0.00**
1000	SERVICIOS PERSONALES **(NOTA 1)**	373,490,547.13	78,671,617.39	452,162,164.52	0.00	7,922,267.49	444,239,897.03	444,239,897.03	0.00
2000	MATERIALES Y SUMINISTROS **(NOTA 2)**	10,087,326.31	(4,301,847.68)	5,785,478.63	0.00	0.00	5,785,478.63	5,785,478.63	0.00
3000	SERVICIOS GENERALES **(NOTA 3)**	35,952,880.56	(7,623,654.49)	28,329,226.07	0.00	2,529,937.59	25,799,288.48	25,799,288.48	0.00
4000	TRANSFERENCIAS, ASIGNACIONES, SUBSIDIOS Y OTRAS AYUDAS								
2 **GASTO CAPITAL**		**0.00**	**4,837,567.44**	**4,837,567.44**	**0.00**	**0.00**	**4,837,567.44**	**4,837,567.44**	**0.00**
1000	SERVICIOS PERSONALES								
2000	MATERIALES Y SUMINISTROS								
3000	SERVICIOS GENERALES								
4000	TRANSFERENCIAS, ASIGNACIONES, SUBSIDIOS Y OTRAS AYUDAS								
5000	BIENES MUEBLES, INMUEBLES E INT. **(NOTA 4)**	0.00	4,837,567.44	4,837,567.44	0.00	0.00	4,837,567.44	4,837,567.44	0.00
6000	INVERSIÓN PÚBLICA								
7000	INVERSIONES FINANCIEROS Y OTRAS PROVISIONES								
8000	PARTICIPACIONES Y APORTACIONES								
9000	DEUDA PÚBLICA								
	TOTAL DE GASTO	**419,530,754.00**	**71,583,682.66**	**491,114,436.66**	**0.00**	**10,452,205.08**	**480,662,231.58**	**480,662,231.58**	**0.00**

024

027

AUDITORÍA SUPERIOR DE LA CIUDAD DE MÉXICO

NOTAS A LOS ESTADOS ANALÍTICOS DE INGRESOS POR RUBRO Y TIPO

(CIFRAS EN PESOS)

1) INGRESOS POR VENTA DE BIENES Y SERVICIOS (INGRESOS PROPIOS)

CONCEPTO	IMPORTE
Ingresos Propios	34,298,902.66
TOTAL	**34,298,902.66**

Este rubro se integra por estímulos fiscales correspondientes a la aplicación del Decreto por el que se otorgan diversos beneficios fiscales en materia del Impuesto Sobre la Renta, de derechos y de aprovechamientos. Publicado en el Diario Oficial de la Federación el 05 de diciembre de 2008, y de conformidad con lo establecido en la Ley de Ingresos para la Federación para el ejercicio fiscal 2013, así como rendimientos financieros, entre otros.

2) TRANSFERENCIAS, ASIGNACIONES Y DONATIVOS RECIBIDOS

CONCEPTO	PRESUPUESTO	
	ORIGINAL	IMPORTES
Presupuesto original asignado al mes de diciembre	416,030,754.00	
Programa para la Fiscalización del Gasto Federalizado	3,500,000.00	419,530,754.00
(+) Ampliaciones líquidas y compensadas		400,710,393.42
(-) Reducciones líquidas y compensadas		329,126,710.76
(=) Presupuesto modificado al mes de noviembre		**491,114,436.66**

025

028

AUDITORÍA SUPERIOR DE LA CIUDAD DE MÉXICO

El presupuesto original corresponde a las ministraciones mensuales por concepto de recursos fiscales recibidas de la Secretaría de Finanzas del Gobierno del Distrito Federal, por el presupuesto que le fue asignado a la entonces Contaduría Mayor de Hacienda de la Asamblea Legislativa del Distrito Federal actual Auditoría Superior de la Ciudad de México.

El presupuesto anual asignado para el ejercicio 2014, asciende a la cantidad de $395,473,277.00 de acuerdo con lo publicado en la Gaceta Oficial del Distrito Federal el 31 de diciembre de 2013, en este monto se incluye el importe de $3,500,000.00 correspondiente al Programa para la Fiscalización del Gasto Federalizado (PROFIS) 2014; adicional a los $395,473,277, el Decreto de Presupuesto de Egresos para el ejercicio 2014 (Anexo VI) autoriza un monto de $24,057,477.00 lo que totaliza $419,530,754.00

El 31 de marzo de 2014 fueron publicadas en el Diario Oficial de la Federación las Reglas de Operación del Programa para la Fiscalización del Gasto Federalizado en el ejercicio fiscal 2014 y en las cuales se señala que el presupuesto autorizado asciende a la cantidad de $5,708,380.00 calendarizados de enero a noviembre; por tal motivo fue necesario operar una ampliación de recursos y una afectación compensada, esta última para reclasificar los recursos que originalmente la Secretaría de Finanzas (SEFIN) de la Ciudad de México había calendarizado de junio a diciembre.

Cabe destacar que al mes de diciembre, se han recibido recursos federales del Programa PROFIS por un importe de $5,708,380.00

De acuerdo con el calendario presupuestal aprobado por la Secretaría de Finanzas del Gobierno del Distrito Federal (SEFIN), en el mes de diciembre SEFIN para hacer frente a los compromisos de fin de año, autorizó a esta ASCM, una ampliación líquida por $35,076,400.00, por lo que al mes de diciembre se han recibido recursos fiscales por un gran total de $451,107,154.00

026

029

AUDITORÍA SUPERIOR DE LA CIUDAD DE MÉXICO

NOTAS A LOS ESTADOS ANALÍTICOS DEL EJERCICIO DEL PRESUPUESTO DE EGRESOS POR CAPÍTULO DE GASTO POR TIPO Y OBJETO DEL GASTO

(CIFRAS EN PESOS)

1) SERVICIOS PERSONALES

	CONCEPTO	IMPORTE
	Presupuesto original asignado al Capítulo 1000	373,490,547.13
(+)	Ampliaciones líquidas y compensadas	312,679,686.43
(-)	Reducciones líquidas y compensadas	234,008,069.04
(=)	**Presupuesto modificado del capítulo 1000**	**452,162,164.52**

Una vez que fue necesario fortalecer los recursos asignados originalmente a este capítulo de gasto, para hacer frente a los compromisos de pago, principalmente de nómina, se realizaron traspasos de recursos entre los capítulos de gasto.

Cabe reiterar que las adecuaciones presupuestales autorizadas y realizadas, fortalecieron el cumplimiento de la actividad sustantiva de esta Auditoría Superior de la Ciudad de México.

2) MATERIALES Y SUMINISTROS

CONCEPTO	IMPORTE
Presupuesto original asignado al Capítulo 2000	10,087,326.31
(+) Ampliaciones líquidas y compensadas	31,153,889.85
(-) Reducciones líquidas y compensadas	35,455,737.53
(=) Presupuesto modificado del capítulo 2000	**5,785,478.63**

Como resultado de la aplicación del Acuerdo por el que se emiten las políticas de racionalidad, austeridad y disciplina presupuestal aplicables en la entonces Contaduría Mayor de hacienda ahora Auditoría Superior de la Ciudad de México, así como los beneficios obtenidos en los procesos licitatorios, se obtuvieron disponibilidades presupuestarias, las cuales se utilizaron para apoyar a los otros capítulos de gasto, motivo por el cual, el importe que originalmente se asignó a este capítulo de gasto, fue sensible a una disminución.

Es importante señalar que las adecuaciones presupuestales neteadas que presentan los Estados Analíticos por (4,301,847.68), no afectaron el cumplimiento de las actividades que realiza esta Auditoría Superior de la Ciudad de México.

Destaca que según la Dirección de Recursos Materiales y Servicios Generales, el Programa Anual de Adquisiciones, Arrendamientos y Servicios (PAAS), al período se cumplió satisfactoriamente.

3) SERVICIOS GENERALES

CONCEPTO	IMPORTE
Presupuesto original asignado al Capítulo 3000	35,952,880.56
(+) Ampliaciones líquidas y compensadas	51,458,664.64
(-) Reducciones líquidas y compensadas	59,082,319.13
(=) Presupuesto modificado del capítulo 3000	**28,329,226.07**

Como resultado de la aplicación del Acuerdo por el que se emiten las políticas de racionalidad, austeridad y disciplina presupuestal aplicables en la entonces Contaduría Mayor de Hacienda ahora Auditoría Superior de la Ciudad de México, así como los beneficios obtenidos en los procesos licitatorios, se obtuvieron disponibilidades presupuestarias, las cuales se utilizaron para apoyar a los otros capítulos de gasto, motivo por el cual, el importe que originalmente se asignó a este capítulo de gasto, fue sensible a una disminución.

Es importante señalar que las adecuaciones presupuestales neteadas que presentan los Estados Analíticos por (7,623,654.49), no afectaron el cumplimiento de las actividades que realiza esta Auditoría Superior de la Ciudad de México.

Cabe señalar que según la Dirección de Recursos Materiales y Servicios Generales, el Programa Anual de Adquisiciones, Arrendamientos y Servicios (PAAS), se cumplió satisfactoriamente.

AUDITORÍA SUPERIOR DE LA CIUDAD DE MÉXICO

4) BIENES MUEBLES, INMUEBLES E INTANGIBLES

CONCEPTO	IMPORTE
Presupuesto original asignado al Capítulo 5000	0.00
(+) Ampliaciones líquidas y compensadas	5,418,152.50
(-) Reducciones líquidas y compensadas	580,585.06
(=) Presupuesto modificado del capítulo 5000	**4,837,567.44**

Con el objetivo principal de fortalecer la actividad sustancial de esta Auditoría Superior de la Ciudad de México, resulto necesario iniciar el proceso de adquisición de mobiliario y equipo, esto para el mejor desempeño de las funciones; cabe destacar que este capítulo de gasto recibió los beneficios de las sanas prácticas integrales que rigen a la ASCM.

029

032

AUDITORÍA
SUPERIOR
DE LA CIUDAD
DE MÉXICO

ESTADOS FINANCIEROS Y NOTAS

030

033

AUDITORIA SUPERIOR DE LA CIUDAD DE MÉXICO

ESTADOS FINANCIEROS

AUDITORIA SUPERIOR DE LA CIUDAD DE MÉXICO

ESTADO DE SITUACIÓN FINANCIERA

AL 31 DE DICIEMBRE DE 2014

(CIFRAS EN MILES DE PESOS)

	2014		2014
ACTIVO		**PASIVO**	
ACTIVO CIRCULANTE		**PASIVO CIRCULANTE**	
Efectivo y Equivalentes	117,648.6	Cuentas por Pagar a Largo Plazo	31,339.1
Derechos a Recibir Efectivo o Equivalentes	2.4	Documentos por Pagar a Largo Plazo	
Derecho a recibir bienes o servicios		Porción a Corto Plazo de la Deuda Pública a Largo Plazo	
Inventarios		Títulos y Valores a Largo Plazo	
Almacenes		Pasivos Diferidos a Largo Plazo	
Estimación por Pérdida o Deterioro de Activos Circulantes		Fondos y Bienes de Terceros en Garantía	
Otros Activos Circulantes		Provisiones a Largo Palzo	
		Otros Pasivos a Largo Plazo	
TOTAL DE ACTIVOS CIRCULANTES	**117,651.0**	**TOTAL DE PASIVOS CIRCULANTES**	**31,339.1**
ACTIVOS NO CIRCULANTES		**PASIVOS NO CIRCULANTES**	
Inversiones Financieras a Largo Plazo		Cuentas por Pagar a Corto Plazo	
Derechos a Recibir Efectivo o Equivalentes a Largo Plazo		Documentos por Pagar a Corto Plazo	
Bienes Inmuebles, Infraestructura y Construcciones en Proceso	54,165.7	Porción a Corto Plazo de la Deuda Pública a Largo Plazo	
Bienes Muebles	64,766.1	Títulos y Valores a Corto Plazo	
Activos Intangibles		Pasivos Diferidos a Corto Plazo	
Depreciación, Deterioro y Amortización Acumulada de Bienes	- 35,360.9	Fondos y Bienes de Terceros en Garantía	
Activos Diferidos		Provisiones a Corto Palzo	
Estimación por Pérdida o Deterioro de Activos No Circulantes		Otros Pasivos a Corto Plazo	86,311.9
Otros Activos No Circulantes		**TOTAL DE PASIVOS NO CIRCULANTES**	**86,311.9**
		TOTAL DE PASIVOS	**117,651.0**
		HACIENDA PÚBLICA / PATRIMONIO	
		HACIENDA PÚBLICA / PATRIMONIO CONTRIBUIDO	**78,961.4**
		Aportaciones	78,961.4
		Donaciones de Capital	
		Actualización de la Hacienda Pública/Patrimonio	
		HACIENDA PÚBLICA / PATRIMONIO GENERADO	**4,609.5**
		Resultados del Ejercicio (Ahorro / Desahorro)	4,609.5
		Resultados de Ejercicios Anteriores	
		Revalúos	
		Reservas	
		Rectificaciones de Resultados de Ejercicios Anteriores	
		EXCESOS O INSUF. EN LA ACT. DE LA HDA. PÚB./PATRIM.	
		Resultado por Posición Monetaria	
		Resultado por Tenencia de Activos No Monetarios	
TOTAL DE ACTIVOS NO CIRCULANTES	**83,570.9**	**TOTAL HACIENDA PÚBLICA/PATRIMONIO**	**83,570.9**
TOTAL DE ACTIVOS	**201,221.9**	**TOTAL DE PASIVO Y HACIENDA PÚBLICA/PATRIMONIO**	**201,221.9**

031

DIRECTOR GENERAL DE ADMINISTRACIÓN Y SISTEMAS
C.P. FELIPE DE JESÚS ALBA MARTÍNEZ

DIRECTORA DE RECURSOS FINANCIEROS
L.C. MARÍA DOLORES MERLOS DUQUE

SUBDIRECTORA DE ADMINISTRACIÓN FINANCIERA Y CONTABILIDAD
C.P. ANGÉLICA SOLANO BELLO

034

BAJO PROTESTA DE DECIR VERDAD QUE LOS ESTADOS FINANCIEROS Y SUS NOTAS, SON RAZONABLEMENTE CORRECTOS Y SON RESPONSABILIDAD DEL EMISOR

Las notas que acompañan al presente Estado Financiero son parte integral del mismo

AUDITORÍA SUPERIOR DE LA CIUDAD DE MÉXICO

ESTADOS FINANCIEROS

AUDITORIA SUPERIOR DE LA CIUDAD DE MÉXICO

ESTADO DE SITUACIÓN FINANCIERA COMPARATIVO

AL 31 DE DICIEMBRE DE 2014

(CIFRAS EN MILES DE PESOS)

	2014	2013	VARIACIÓN IMPORTE	VARIACIÓN PORCENTAJE
ACTIVO CIRCULANTE				
Efectivo y Equivalentes	117,648.6	118,949.9	-1,301.3	-1.1
Derechos a Recibir Efectivo o Equivalentes	2.4	30.9	-28.5	-92.2
Derechos a Recibir Bienes o Servicios				
Inventarios				
Almacenes				
Estimación por Pérdida o Deterioro de Activos Circulantes				
Otros Activos Circulantes				
TOTAL DE ACTIVOS CIRCULANTES	**117,651.0**	**118,980.8**	**-1,329.8**	**-1.1**
ACTIVOS NO CIRCULANTES				
Inversiones Financieras a Largo Plazo				
Derechos a Recibir Efectivo o Equivalentes a Largo Plazo				
Bienes Inmuebles, Infraestructura y Construcciones en Proceso	54,165.7	54,165.8	-0.1	-0.0
Bienes Muebles	64,766.1	64,455.2	310.9	0.5
Activos Intangibles				
Depreciación, Deterioro y Amortización Acumulada de Bienes	- 35,360.9	-	-35,360.9	-100.0
Activos Diferidos				
Estimación por Pérdida o Deterioro de Activos No Circulantes				
Otros Activos No Circulantes				
TOTAL DE ACTIVOS NO CIRCULANTES	**83,570.9**	**118,621.0**	**-35,050.1**	**-99.5**
TOTAL DE ACTIVOS	**201,221.9**	**237,601.8**	**-36,379.9**	**-100.6**
PASIVO CIRCULANTE				
Cuentas por Pagar a Corto Plazo	31,339.1	29,341.2	1,997.9	6.8
Documentos por Pagar a Corto Plazo				
Porción a Corto Plazo de la Deuda Pública a Largo Plazo				
Títulos y Valores a Corto Plazo				
Pasivos Diferidos a Corto Plazo				
Fondos y Bienes de Terceros en Garantía				
Provisiones a Corto Palzo				
Otros Pasivos a Corto Plazo				
TOTAL DE PASIVOS CIRCULANTES	**31,339.1**	**29,341.2**	**1,997.9**	**6.8**
PASIVOS NO CIRCULANTES				
Cuentas por Pagar a Largo Plazo				
Documentes por Pagar a Largo Plazo				
Deuda Pública a Largo Plazo				
Pasivos Diferidos a Largo Plazo				
Fondos y Bienes de Terceros en Garantía				
Provisiones a Largo Plazo	86,311.9	89,639.8	-3,327.9	-3.7
TOTAL DE PASIVOS NO CIRCULANTES	**86,311.9**	**89,639.8**	**-3,327.9**	**-3.7**
TOTAL DE PASIVOS	**117,651.0**	**118,981.0**	**-1,330.0**	**-7.4**
HACIENDA PÚBLICA / PATRIMONIO CONTRIBUIDO	**78,961.4**	**118,620.8**	**-39,659.4**	**-33.4**
Aportaciones	78,961.4	118,620.8	-39,659.4	-33.4
Donaciones de Capital				
Actualización de la Hacienda Pública/Patrimonio				
HACIENDA PÚBLICA / PATRIMONIO GENERADO	**4,609.5**	**0.0**	**4,609.5**	**0.0**
Resultados del Ejercicio (Ahorro / Desahorro)	4,609.5	0.0	4,609.5	0.0
Resultados de Ejercicios Anteriores				
Revalúos				
Reservas				
Rectificaciones de Resultados de Ejercicios Anteriores				
EXCESOS O INSUF. EN LA ACT. DE LA HDA. PÚB./PATRIMONIO				
Resultado por Posición Monetaria				
Resultado por Tenencia de Activos No Monetarios				
TOTAL HACIENDA PÚBLICA/PATRIMONIO	**83,570.9**	**118,620.8**	**-35,049.9**	**-33.4**
TOTAL DE PASIVO Y HACIENDA PÚBLICA/PATRIMONIO	**201,221.9**	**237,601.8**	**-36,379.9**	**-40.9**

DIRECTOR GENERAL DE ADMINISTRACIÓN Y SISTEMAS

C.P. FELIPE DE JESÚS ALBA MARTÍNEZ

DIRECTORA DE RECURSOS FINANCIEROS

L.C. MARÍA DOLORES MERLOS DUQUE

SUBDIRECTORA DE ADMINISTRACIÓN FINANCIERA Y CONTABILIDAD

C.P. ANGÉLICA SOLANO BELLO

032

BAJO PROTESTA DE DECIR VERDAD QUE LOS ESTADOS FINANCIEROS Y SUS NOTAS, SON RAZONABLEMENTE CORRECTOS Y SON RESPONSABILIDAD DEL EMISOR

035

Las notas que acompañan al presente Estado Financiero son parte integral del mismo

AUDITORÍA SUPERIOR DE LA CIUDAD DE MÉXICO

ESTADOS FINANCIEROS

AUDITORIA SUPERIOR DE LA CIUDAD DE MÉXICO

ESTADO DE ACTIVIDADES

AL 31 DE DICIEMBRE DE 2014

(CIFRAS EN MILES DE PESOS)

	2014
INGRESOS Y OTROS BENEFICIOS	**491,114.4**
INGRESOS DE LA GESTIÓN	
Impuestos	
Cuotas y Aportaciones de Seguridad Social	
Contribuciones de Mejoras	
Derechos	
Productos de Tipo Corriente	
Aprovechamientos de Tipo Corriente	
Ingresos por Venta de Bienes y Servicios	
Ing. no Comprendidos en las Fracc. de la Ley de Ingresos, Causados en Ej. Fiscales Ant. Pendientes de	
PARTICIPACIONES, APORTACIONES, TRANSFERENCIAS, ASIGNACIONES, SUBSIDIOS Y OTRAS AYUDAS	**491,114.4**
Participaciones y Aportaciones	
Transferencias, Asignaciones, Subsidios y Otras Ayudas	491,114.4
OTROS INGRESOS Y BENEFICIOS	**0.0**
Ingresos Financieros	
Incremento por Variación de Inventarios	
Disminución del Exceso de Estimaciones por Pérdida, Deterioro u Obsolescencia	
Disminución del Exceso de Provisiones	
Otros Ingresos y Beneficios Varios	
TOTAL DE INGRESOS Y OTROS BENEFICIOS	
GASTOS Y OTRAS PÉRDIDAS	
GASTOS DE FUNCIONAMIENTO	**486,276.9**
Servicios Personales	452,162.2
Materiales y Suministros	5,785.5
Servicios Generales	28,329.2
TRANSFERENCIAS, ASIGNACIONES, SUBSIDIOS Y OTRAS AYUDAS	**0.0**
Transferencias Internas y Asignaciones al Sector Público	
Transferencias al Resto del Sector Público	
Subsidios y Subvenciones	
Ayudas Sociales	
Pensiones y Jubilaciones	
Transferencias a Fideicomisos, Mandatos y Contratos Análogos	
Transferencias a la Seguridad Social	
Donativos	
Transferencias al Exterior	
PARTICIPACIONES Y APORTACIONES	**0.0**
Participaciones	
Aportaciones	
Convenios	
INTERESES, COMISIONES Y OTROS GASTOS DE LA DEUDA PÚBLICA	**0.0**
Intereses de la Deuda Pública	
Comisiones de la Deuda Pública	
Gastos de la Deuda Pública	
Costo por Coberturas	
Apoyos Financieros	
OTROS GASTOS Y PÉRDIDAS EXTRAORDINARIAS	**228.0**
Estimaciones, Depreciaciones, Deterioros, Obsolescencias y Amortizaciones	43.8
Provisiones	
Disminución de Inventarios	
Aumento por Insuficiencia de Estimaciones por Pérdida o Deterioro y Obsolescencia	
Aumento por Insuficiencia de Provisiones	184.2
Otros Gastos	
INVERSIÓN PÚBLICA	**0.0**
Inversión Pública no Capitalizable	
TOTAL DE GASTOS Y OTRAS PÉRDIDAS	**486,504.9**
RESULTADOS DEL EJERCICIO (AHORRO / DESAHORRO)	**4,609.5**

DIRECTOR GENERAL DE ADMINISTRACIÓN Y SISTEMAS

C.P. FELIPE DE JESÚS ALBA MARTÍNEZ

DIRECTORA DE RECURSOS FINANCIEROS

L.C. MARÍA DOLORES MERLOS DUQUE

SUBDIRECTORA DE ADMINISTRACIÓN FINANCIERA Y CONTABILIDAD

C.P. ANGÉLICA SOLANO BELLO

033

036

BAJO PROTESTA DE DECIR VERDAD QUE LOS ESTADOS FINANCIEROS Y SUS NOTAS, SON RAZONABLEMENTE CORRECTOS Y SON RESPONSABILIDAD DEL EMISOR

Las notas que acompañan al presente Estado Financiero son parte integral del mismo

AUDITORÍA SUPERIOR DE LA CIUDAD DE MÉXICO

ESTADOS FINANCIEROS

AUDITORIA SUPERIOR DE LA CIUDAD DE MÉXICO
ESTADO DE ACTIVIDADES COMPARATIVO
AL 31 DE DICIEMBRE DE 2014
(CIFRAS EN MILES DE PESOS)

	2014	2013	VARIACION IMPORTE	VARIACION PORCENTAJE
INGRESOS Y OTROS BENEFICIOS				
INGRESOS DE LA GESTIÓN	0.0	0.0	0.0	0.0
Impuestos				
Cuotas y Aportaciones de Seguridad Social				
Contribuciones de Mejoras				
Derechos				
Productos de Tipo Corriente				
Aprovechamientos de Tipo Corriente				
Ingresos por Venta de Bienes y Servicios				
Ing. no Comprendidos en las Fracc. de la Ley de Ingresos, Causados en Ej. Fiscales Ant.				
Pendientes de Liquidación o Pago				
PARTICIPACIONES, APORTACIONES, TRANSFERENCIAS, ASIGNACIONES, SUBSIDIOS Y OTRAS AYUDAS	**491,114.4**	**531,372.4**	**-40,258.0**	**-7.6**
Participaciones y Aportaciones				
Transferencias, Asignaciones, Subsidios y Otras Ayudas	491,114.4	531,372.4	-40,258.0	-7.6
OTROS INGRESOS Y BENEFICIOS	**0.0**	**0.0**	**0.0**	**0.0**
Ingresos Financieros	0.0	0.0	0.0	0.0
Incremento por Variación de Inventarios				
Disminución del Exceso de Estimaciones por Pérdida, Deterioro u Obsolescencia				
Disminución del Exceso de Provisiones	0.0	0.0	0.0	0.0
Otros Ingresos y Beneficios Varios	0.0	0.0	0.0	0.0
				0.0
				0.0
TOTAL DE INGRESOS Y OTROS BENEFICIOS	**491,114.4**	**531,372.4**	**-40,258.0**	**-7.6**
GASTOS Y OTRAS PÉRDIDAS				
GASTOS DE FUNCIONAMIENTO	**486,276.9**	**490,068.5**	**-3,791.6**	**-0.8**
Servicios Personales	452,162.2	452,597.8	-435.6	-0.1
Materiales y Suministros	5,785.5	7,531.1	-1,745.6	-23.2
Servicios Generales	28,329.2	29,939.6	-1,610.4	-5.4
TRANSFERENCIAS, ASIGNACIONES, SUBSIDIOS Y OTRAS AYUDAS	**0.0**	**0.0**	**0.0**	**0.0**
Transferencias Internas y Asignaciones al Sector Público				
Transferencias al Resto del Sector Público				
Subsidios y Subvenciones				
Ayudas Sociales				
Pensiones y Jubilaciones				
Transferencias a Fideicomisos, Mandatos y Contratos Análogos				
Transferencias a la Seguridad Social				
Donativos				
Transferencias al Exterior				
PARTICIPACIONES Y APORTACIONES	**0.0**	**0.0**	**0.0**	**0.0**
Participaciones				
Aportaciones				
Convenios				
INTERESES, COMISIONES Y OTROS GASTOS DE LA DEUDA PÚBLICA	**0.0**	**0.0**	**0.0**	**0.0**
Intereses de la Deuda Pública				
Comisiones de la Deuda Pública				
Gastos de la Deuda Pública				
Costo por Coberturas				
Apoyos Financieros				
OTROS GASTOS Y PÉRDIDAS EXTRAORDINARIAS	**228.0**	**14,247.1**	**-14,062.9**	**-98.7**
Estimaciones, Depreciaciones, Deterioros, Obsolescencias y Amortizaciones	43.8			
Provisiones				
Disminución de Inventarios				
Aumento por Insuficiencia de Estimaciones por Pérdida o Deterioro y Obsolescencia				
Aumento por Insuficiencia de Provisiones				
Otros Gastos	184.2	14,247.1	-14,062.9	-98.7
INVERSIÓN PÚBLICA	**0.0**	**27,056.8**	**-27,056.8**	**-100.0**
Inversión Pública no Capitalizable		27,056.8		
TOTAL DE GASTOS Y OTRAS PÉRDIDAS	**486,504.9**	**531,372.4**	**-44,867.5**	**-8.4**
RESULTADOS DEL EJERCICIO (AHORRO / DESAHORRO)	**4,609.5**	**0.0**	**4,609.5**	**0.0**

DIRECTOR GENERAL DE ADMINISTRACIÓN Y SISTEMAS
C.P. FELIPE DE JESÚS ALBA MARTÍNEZ

DIRECTORA DE RECURSOS FINANCIEROS
L.C. MARÍA DOLORES MERLOS DUQUE

SUBDIRECTORA DE ADMINISTRACIÓN FINANCIERA Y CONTABILIDAD
C.P. ANGÉLICA SOLANO BELLO

034

037

BAJO PROTESTA DE DECIR VERDAD QUE LOS ESTADOS FINANCIEROS Y SUS NOTAS, SON RAZONABLEMENTE CORRECTOS Y SON RESPONSABILIDAD DEL EMISOR

Las notas que acompañan al presente Estado Financiero son parte integral del mismo

AUDITORÍA SUPERIOR DE LA CIUDAD DE MÉXICO

ESTADOS FINANCIEROS

AUDITORIA SUPERIOR DE LA CIUDAD DE MÉXICO
ESTADO DE CAMBIOS EN LA SITUACIÓN FINANCIERA
AL 31 DE DICIEMBRE DE 2014
(CIFRAS EN MILES DE PESOS)

	ORIGEN 2014	APLICACIÓN 2014
ACTIVO		
ACTIVO CIRCULANTE		
Efectivo y Equivalentes		-1,301.3
Derechos a Recibir Efectivo o Equivalentes	28.5	
Derechos a RecibirBienes o servicios		
Inventarios		
Almacenes		
Estimación por perdida o Deterioro de Activos Circulantes		
ACTIVOS NO CIRCULANTES		
Inversiones Financieras a largo Plazo		
Derechos a Recibir Efectivo o Equivalentes a Largo Plazo		
Bienes Inmuebles, Infraestructura y construcciones en proceso	0.1	
Bienes Muebles		310.9
Activos Intangibles		
Depreciación, Deterioro y Amortización Acumulada de bienes	35,360.9	
Activos Diferidos		
Estimación por pérdida o Deterioro de activos no circulantes		
Otros Activos no Circulantes		
PASIVO		
PASIVO CIRCULANTE		
Cuentas por Pagar a Corto Plazo		
Cuentas por Pagar a Corto Plazo	1,997.9	
Documentos por pagar a corto plazo		
Porción a Corto Plazo de la Deuda Público a Largo Plazo		
Títulos y Valores a Corto Plazo		
Pasivos Diferidos a Corto Plazo		
Otros Pasivos a Corto Plazo		
PASIVOS NO CIRCULANTES		
Provisiones a Largo Plazo		
Cuentas por Pagar a Largo Plazo		
Documentos por pagar a Largo plazo		
Deuda Pública a Largo Plazo		
Pasivos Diferidos a Largo Plazo		
Fondo y Bienes de Terceros en Garantía y/o Administración a Largo Plazo		
Provisiones a Largo Plazo	-3,327.9	
HACIENDA PÚBLICA/PATRIMONIO		
Hacienda Pública/Patrimonio Contribuido		
Aportaciones	-39,659.4	
Donaciones de Capital		
Actualización de la Hacienda Pública/Patrimonio		
Hacienda Pública/Patrimonio Contribuido		
Resultados del Ejercicio (Ahorro/Desahorro)	4,609.5	
Resultados de Ejercicios Anteriores		
Revalúos		
Reservas		
Rectificaciones de Resultados de Ejercicios Anteriores		
Excesos o Insuficiencia en la Act. De la Hda. Pública/Patrimonio		
Resultado por Posición Monetaria		
Resultado por Tenencia de Activos No Monetarios		
TOTAL	**-990.4**	**-990.4**

DIRECTOR GENERAL DE ADMINISTRACIÓN Y SISTEMA — DIRECTORA DE RECURSOS FINANCIEROS — SUBDIRECTORA DE ADMINISTRACIÓN FINANCIERA Y CONTABILIDAD

035

C.P. FELIPE DE JESÚS ALBA MARTÍNEZ — L.C. MARÍA DOLORES MERLOS DUQUE — C.P. ANGÉLICA SOLANO BELLO

038

BAJO PROTESTA DE DECIR VERDAD QUE LOS ESTADOS FINANCIEROS Y SUS NOTAS, SON RAZONABLEMENTE CORRECTOS Y SON RESPONSABILIDAD DEL EMISOR

Las notas que acompañan al presente Estado Financiero son parte Integral del mismo

ESTADOS FINANCIEROS

AUDITORIA SUPERIOR DE LA CIUDAD DE MÉXICO

ESTADO DE FLUJO DE EFECTIVO

AL 31 DE DICIEMBRE DE 2014

(CIFRAS EN MILES DE PESOS)

RUBROS	2014	2013
FLUJOS DE EFECTIVO DE LAS ACTIVIDADES DE GESTIÓN		
ORIGEN	**491,114.4**	**531,372.4**
Impuestos		
Contribuciones de Mejoras		
Derechos		
Productos de Tipo Corriente		
Aprovechamientos de Tipo Corriente		
Ingresos por Venta de Bienes y Servicios producidos en establecimientos del Gobierno		
Otras Contribuciones causadas por ejercicios anteriores		
APORTACIONES DEL GOBIERNOS DEL DISTRITO		
Aportaciones del G.D.F.		
TRANSFERENCIAS, ASIGNACIONES, SUBSIDIOS Y OTRAS AYUDAS	**491,114.4**	**531,372.4**
Transferencias Internas y Asignaciones al Sector Público	491,114.4	531,372.4
Transferencias al Resto del Sector Público		
Subsidios y Subvenciones		
Ayudas Sociales		
Otros	0.0	0.0
OTROS INGRESOS Y BENEFICIOS		
APLICACIÓN	**486,276.9**	**490,068.5**
Servicios Personales	452,162.2	452,597.8
Materiales y Suministros	5,785.5	7,531.1
Servicios Generales	28,329.2	29,939.6
TRANSFERENCIAS, ASIGNACIONES, SUBSIDIOS Y OTRAS AYUDAS		
Transferencias Internas y Asignaciones al Sector Público		
Transferencias al Resto del Sector Público		
Subsidios y Subvenciones		
Ayudas Sociales		
Pensiones y Jubilaciones		
Transferencias a Fideicomisos, Mandatos y Contratos Análogos		
Transferencias a la Seguridad Social		
Donativos		
Transferencias al Exterior		
PARTICIPACIONES Y APORTACIONES		
Participaciones		
Aportaciones		
Convenios		
FLUJOS NETOS DEL EFECTIVO POR ACTIVIDADES DE OPERACIÓN	**4,837.5**	**41,303.9**
FLUJOS DE EFECTIVO DE LAS ACTIVIDADES DE INVERSIÓN		
ORIGEN	**-39,659.4**	0.0
Contribuciones de Capital	-39,659.4	
Venta de Activos Físicos		
Otros	0.0	
APLICACIÓN	**34,822.1**	0.0
Bienes Inmuebles y Muebles	35,050.0	
Contribuciones en Proceso (Obra Pública)	0.1	
Otros	-228.0	
FLUJOS NETOS DEL EFECTIVO POR ACTIVIDADES DE INVERSIÓN	**-4,837.3**	0.0
FLUJOS DE EFECTIVO DE LAS ACTIVIDADES DE FINANCIAMIENTO		
ORIGEN	**-1,301.5**	0.0
Endeudamiento Neto		
Interno		
Externo		
Incremento de Otros Pasivos	-1,330.0	
Disminución de Activos Financieros	28.5	
APLICACIÓN	**0.0**	**0.0**
Incremento de Activos Financieros		
Servicio de la Deuda		
Interno		
Externo		
Disminución de Otros Pasivos		
FLUJOS NETO DE EFECTIVO POR ACTIVIDADES DE FINANCIAMIENTO	**-1,301.5**	**0.0**
INCREMENTO / DISMINUCIÓN NETA EN EL EFECTIVO Y EQUIVALENTES AL EFECTIVO	**-1,301.3**	**41,303.9**
EFECTIVO Y EQUIVALENTES AL EFECTIVO AL INICIO DEL EJERCICIO	118,949.9	
EFECTIVO Y EQUIVALENTES AL EFECTIVO AL FINAL DEL EJERCICIO	117,648.6	

036

DIRECTOR GENERAL DE ADMINISTRACIÓN Y SISTEMAS — C.P. FELIPE DE JESÚS ALBA MARTÍNEZ

DIRECTORA DE RECURSOS FINANCIEROS — L.C. MARÍA DOLORES MERLOS DUQUE

SUBDIRECTORA DE ADMINISTRACIÓN FINANCIERA Y CONTABILIDAD — C.P. ANGÉLICA SOLANO BELLO

039

BAJO PROTESTA DE DECIR VERDAD QUE LOS ESTADOS FINANCIEROS Y SUS NOTAS, SON RAZONABLEMENTE CORRECTOS Y SON RESPONSABILIDAD DEL EMISOR

Las notas que acompañan al presente Estado Financiero son parte integral del mismo

AUDITORÍA SUPERIOR DE LA CIUDAD DE MÉXICO

ESTADOS FINANCIEROS

AUDITORIA SUPERIOR DE LA CIUDAD DE MÉXICO

ESTADO DE VARIACIONES EN LA HACIENDA PÚBLICA / PATRIMONIO

AL 31 DE DICIEMBRE DE 2014

(CIFRAS EN MILES DE PESOS)

	HACIENDA / PÚBLICA PATRIMONIO CONTRIBUIDO	HACIENDA / PÚBLICA PATRIMONIO GENERADO DE EJERCICIOS ANTERIORES	HACIENDA / PÚBLICA PATRIMONIO GENERADO DEL EJERCICIO	AJUSTES POR CAMBIOS DE VALOR	TOTAL
HACIENDA PUBLICA / PATRIMONIO NETO AL FINAL DE EJERCICIO ANTERIOR 2012	88,868.5	0.0	51,806.7	0.0	140,675.2
RECTIFICACIONES DE RESULTADOS DE EJERCICIOS ANTERIORES					
Cambios en Políticas Contables	0.0	0.0	0.0	0.0	0.0
Cambios por Errores Contables					
PATRIMONIO NETO INICIAL AJUSTADO DEL EJERCICIO	29,752.3	0.0	0.0	0.0	29,752.3
Aportaciones	29,752.3	0.0	0.0	0.0	0.0
Donaciones de Capital					
Actualizaciones de la Hacienda Pública / Patrimonio					
VARIACIONES DE LA HACIENDA PUBLICA / PATRIMONIO NETO DEL EJERCICIO	0.0	0.0	(51,806.7)	0.0	(51,806.7)
Resultados del Ejercicio (Ahorro / Desahorro)	0.0	0.0	(51,806.7)	0.0	0.0
Resultados de Ejercicio Anteriores	0.0	0.0	0.0	0.0	0.0
Revalúos					
Reservas					
HACIENDA PUBLICA / PATRIMONIO NETO AL FINAL DEL EJERCICIO 2013	118,620.8	0.0	(0.0)	0.0	118,620.8
CAMBIOS EN LA HACIENDA PUBLICA / PATRIMONIO 2013	4,609.5	0.0	0.0	0.0	4,609.5
Aportaciones	4,609.5	0.0	0.0	0.0	4,609.5
Donaciones de Capital					
Actualizaciones de la Hacienda Pública / Patrimonio					
VARIACIONES DE LA HACIENDA PUBLICA / PATRIMONIO NETO DEL EJERCICIO	0.0	0.0	(39,659.4)	0.0	(39,659.4)
Resultados del Ejercicio (Ahorro / Desahorro)	0.0	0.0	(39,659.4)	0.0	(39,659.4)
Resultados de Ejercicio Anteriores	0.0	0.0	0.0	0.0	0.0
Revalúos					
Reservas					
SALDO NETO EN LA HACIENDA PUBLICA / PATRIMONIO 2014	**123,230.3**	**0.0**	**(39,659.4)**	**0.0**	**83,570.9**

DIRECTOR GENERAL DE ADMINISTRACIÓN Y SISTEMAS

C.P. FELIPE DE JESÚS ALBA MARTÍNEZ

DIRECTORA DE RECURSOS FINANCIEROS

L.C. MARÍA DOLORES MERLOS DUQUE

SUBDIRECTORA DE ADMINISTRACIÓN FINANCIERA Y CONTABILIDAD

C.P. ANGÉLICA SOLANO BELLO

037

040

BAJO PROTESTA DE DECIR VERDAD QUE LOS ESTADOS FINANCIEROS Y SUS NOTAS, SON RAZONABLEMENTE CORRECTOS Y SON RESPONSABILIDAD DEL EMISOR

Las notas que acompañan al presente Estado Financiero son parte integral del mismo

AUDITORÍA SUPERIOR DE LA CIUDAD DE MÉXICO

ESTADOS FINANCIEROS

AUDITORIA SUPERIOR DE LA CIUDAD DE MÉXICO

ESTADO DE ANALITICA DEL ACTIVO

AL 31 DE DICIEMBRE DE 2014

(CIFRAS EN MILES DE PESOS)

	SALDO INICIAL	CARGOS DEL PERIODO	ABONOS DEL PERIODO	SALDO FINAL	VARIACIÓN DEL PERIODO
ACTIVO	**194,008.3**	**2,299,346.1**	**2,292,132.5**	**201,221.9**	**7,213.6**
ACTIVO CIRCULANTE	**112,835.1**	**2,296,264.2**	**2,291,448.3**	**117,651.0**	4,815.9
Efectivo y Equivalentes	112,622.5	2,295,694.0	2,290,667.9	117,648.6	5,026.1
Derechos a Recibir Efectivo o Equivalentes	212.6	570.2	780.4	2.4	-210.2
Derechos a Recibir Bienes o Servicios	0.0	0.0	0.0	0.0	0.0
Inventarios	0.0	0.0	0.0	0.0	0.0
Almacenes	0.0	0.0	0.0	0.0	0.0
Estimación por Pérdida o Deterioro de Activos Circulantes	0.0	0.0	0.0	0.0	0.0
Otros Activos Circulantes	0.0	0.0	0.0	0.0	0.0
ACTIVO NO CIRCULANTE	**81,173.2**	**3,081.9**	**684.2**	**83,570.9**	**2,397.7**
Inversiones Financieras a Largo Plazo	0.0	0.0	0.0	0.0	0.0
Derechos a Recibir Efectivo o Equivalentes a Largo Plazo	0.0	0.0	0.0	0.0	0.0
Bienes Inmuebles, Infraestructura y Construcciones en Proceso	54,165.7	0.0	0.0	54,165.7	0.0
Bienes Muebles	61,684.2	3,081.9	0.0	64,766.1	3,081.9
Activos Intangibles	0.0	0.0	0.0	0.0	0.0
Depreciación, Deterioro y Amortización Acumulada de Bienes	-34,676.7	0.0	684.2	-35,360.9	684.2
Activos Diferidos	0.0	0.0	0.0	0.0	0.0
Estimación por Pérdida o Deterioro de Activos No Circulantes	0.0	0.0	0.0	0.0	0.0
Otros Activos No Circulantes	0.0	0.0	0.0	0.0	0.0

038

DIRECTOR GENERAL DE ADMINISTRACIÓN Y SISTEMAS

C.P. FELIPE DE JESÚS ALBA MARTÍNEZ

DIRECTORA DE RECURSOS FINANCIEROS

L.C. MARÍA DOLORES MERLOS DUQUE

SUBDIRECTORA DE ADMINISTRACIÓN FINANCIERA Y CONTABILIDAD

C.P. ANGÉLICA SOLANO BELLO

041

BAJO PROTESTA DE DECIR VERDAD QUE LOS ESTADOS FINANCIEROS Y SUS NOTAS, SON RAZONABLEMENTE CORRECTOS Y SON RESPONSABILIDAD DEL EMISOR

Las notas que acompañan al presente Estado Financiero son parte integral del mismo

AUDITORÍA SUPERIOR DE LA CIUDAD DE MÉXICO

ESTADOS FINANCIEROS
AUDITORIA SUPERIOR DE LA CIUDAD DE MÉXICO
ESTADO DE ANALITICO DE DEUDA Y OTROS PASIVOS
AL 31 DE DICIEMBRE DE 2014
(CIFRAS EN MILES DE PESOS)

DENOMINACIÓN DE LAS DEUDAS	MONEDA DE CONTRATACIÓN	INSTITUCIÓN O PAIS ACREEDOR	SALDO INICIAL DEL PERIODO	SALDO FINAL DEL PERIODO
DEUDA PÚBLICA				
CORTO PLAZO				
DEUDA INTERNA				
Instituciones de Crédito				
Titulos y valores				
Arrendamiento Financiero				
DEUDA EXTERNA				
Organismos Financieros Internacionales				
Deuda Bilateral				
Titulos y valores				
Arrendamiento Financiero				
SUBTOTAL CORTO PLAZO				
LARGO PLAZO				
DEUDA INTERNA				
Instituciones de Crédito				
Titulos y valores				
Arrendamiento Financiero				
DEUDA EXTERNA				
Organismos Financieros Internacionales				
Deuda Bilateral				
Titulos y valores				
Arrendamiento Financiero				
SUBTOTAL LARGO PLAZO				
TOTAL DEUDA Y OTROS				

NO APLICA

DIRECTOR GENERAL DE ADMINISTRACIÓN Y SISTEMAS

C.P. FELIPE DE JESÚS ALBA MARTÍNEZ

DIRECTORA DE RECURSOS FINANCIEROS

L.C. MARÍA DOLORES MERLOS DUQUE

SUBDIRECTORA DE ADMINISTRACIÓN FINANCIERA Y CONTABILIDAD

039

C.P. ANGÉLICA SOLANO BELLO

042

BAJO PROTESTA DE DECIR VERDAD QUE LOS ESTADOS FINANCIEROS Y SUS NOTAS, SON RAZONABLEMENTE CORRECTOS Y SON RESPONSABILIDAD DEL EMISOR

AUDITORIA SUPERIOR DE LA CIUDAD DE MÉXICO

I. NOTAS DE DESGLOSE:

I.I INFORMACIÓN CONTABLE

1) NOTAS AL ESTADO DE SITUACIÓN FINANCIERA

ACTIVO

EFECTIVO Y EQUIVALENTES

La cuenta de efectivo y equivalentes refleja un saldo de $117,648.6 miles de pesos al 31 de diciembre de 2014 y se encuentra integrada de la siguiente manera.

EFECTIVO Y EQUIVALENTES

EFECTIVO Y EQUIVALENTES (CIFRAS EN MILES DE PESOS)		
RUBRO	2014	2013
Efectivo	**0.0**	**0.0**
Bancos	**1,352.3**	**4,353.9**
Banco Mercantil del Norte, S.A. de C.V. Cta.0103550802	1,208.3	4,222.3
BBVA Bancomer, S.A. Cta.453082148	32.0	32.0
Banco Mercantil del Norte, S.A. de C.V. Cta.0608690258	112.0	99.6
Inversiones	**116,296.3**	**114,596.0**
Banco Mercantil del Norte, S.A. de C.V. Cta.03550802	114,134.0	42,500.0
Interacciones Casa de Bolsa, S.A. de C.V.	0.0	70,000.0
BBVA Bancomer, S.A. Cta. 453082148	2,162.3	2,096.0
TOTAL	117,648.6	118,949.9

040

043

DERECHOS A RECIBIR EFECTIVO Y EQUIVALENTES Y BIENES O SERVICIOS A RECIBIR

DERECHOS A RECIBIR EFECTIVO O EQUIVALENTES (CIFRAS EN MILES DE PESOS)		
RUBRO	2014	2013
Deudores Diversos por cobrar a Corto plazo		
Servidores Públicos	0.6	2.7
Otros	1.8	28.2
TOTAL	2.4	30.9

El saldo de 2.4 miles de pesos, está clasificado como una recuperación a corto plazo.

BIENES MUEBLES, INMUEBLES E INTANGIBLES

BIENES INMUEBLES, INFRAESTRUCTURA Y CONSTRUCCIONES EN PROCESO

BIENES INMUEBLES (CIFRAS EN MILES DE PESOS)		
RUBRO	2014	2013
EDIFICIOS NO HABITACIONALES		
Edificio No habitacional	54,165.7	54,165.8
CONSTRUCCIONES EN PROCESO EN BIENES DE DOMINIO PÚBLICO		
Edificación No habitacional en Proceso	0.0	0.0
TOTAL	54,165.7	54,165.8

Derivado de los remanentes de ejercicios anteriores autorizados por la Asamblea Legislativa del Distrito Federal, así como el apoyo de la Secretaría de Finanzas del Gobierno del Distrito Federal, se logró una sinergia que permitió invertir en obra pública a los inmuebles en comodato para mejorar la infraestructura, fortaleciendo así la actividad sustantiva de la Auditoria Superior de la Cuidad de México.

041

044

BIENES MUEBLES

BIENES MUEBLES (CIFRAS EN MILES DE PESOS)		
RUBRO	2014	2013
MOBILIARIO Y EQUIPO DE ADMINISTRACIÓN	43,789.4	46,964.0
MOBILIARIO, EQUIPO EDUCACIONAL Y RECREATIVO	1,050.6	707.6
EQUIPO INSTRUMENTAL MEDICO Y DE LABORATORIO	22.8	32.0
VEHICULOS Y EQUIPO DE TRANSPORTE	6,092.7	6,906.5
MAQUINARIA, OTROS EQUIPOS Y HERRAMIENTAS	13,732.6	9,845.0
COLECCIONES, OBRAS DE ARTE Y OBJETOS VALIOSOS	78.0	0.0
TOTAL	64,766.1	64,455.1

El activo fijo registrado ya se encuentra conciliado por las Direcciones de Recursos Financieros y Recursos Materiales y Servicios Generales, el registro de las depreciaciones se realiza conforme a los montos que informa esta última.

DEPRECIACIÓN ACUMULADA (CIFRAS EN MILES DE PESOS)	
RUBRO	2014
DEPRECIACIÓN ACUMULADA DE MOBILIARIO Y EQUIPO DE ADMINISTRACIÓN	27,974.0
DEPRECIACIÓN ACUMULADA MOBILIARIO, EQUIPO EDUCACIONAL Y RECREATIVO	717.1
DEPRECIACION ACUMULADA EQUIPO INSTRUMENTAL MEDICO Y DE LABORATORIO	15.5
DEPRECIACION ACUMULADA DE VEHICULOS Y EQUIPO DE TRANSPORTE	3,298.6
DEPRECIACIÓN ACUMULADA DE MAQUINARIA, OTROS EQUIPOS Y HERRAMIENTAS	3,355.7
TOTAL	35,360.9

042

045

PASIVO

El saldo de esta cuenta al 31 de Diciembre es de 245.9 miles de pesos, se integra de la siguiente manera.

PROVEEDORES POR PAGAR A CORTO PLAZO

PROVEEDORES POR PAGAR A CORTO PLAZO (CIFRAS EN MILES DE PESOS)		
RUBRO	2014	2013
PROVEEDORES DE BIENES		
Proveedores varios adquisición de bienes	13.8	13.8
PROVEEDORES DE SERVICIO		
Comisión Federal de Electricidad	98.8	186.3
Radiomóvil Dipsa, S.A. de C.V.	9.6	17.3
Comunicación Nextel de México, S.A. de C.V.	8.0	8.9
Muebles Pontevedra, S.A. de C.V.	12.4	12.4
Cato Servicios, S.A. de C.V.	3.8	92.1
Mitsubishi Electric de México, S.A. de C.V.	5.3	5.3
J.R. Intercontrol, S.A. de C.V.	0.0	41.9
Norberto Cid Trejo	0.0	13.9
Imperio Automotriz del Sur, S.A. de C.V.	0.0	1.2
Ramos Herrera y Compañía, S.C.	0.0	125.3
Royal & Sunalliance Seguros México, S.A. de C.V.	0.0	55.1
Axtel S.A.B. de C.V.	0.0	59.7
Servicios Eficientes de Cartera, S.A. de C.V.	9.1	0.0
Proveedores varios por contratación de Servicios	85.1	164.9
TOTAL	245.9	798.1

El saldo de 245.9 miles de pesos corresponde a pagos pendientes de realizar a los proveedores de bienes y servicios y que no fueron solicitados por el área requirente.

043

046

RETENCIONES Y CONTRIBUCIONES POR PAGAR A CORTO PLAZO

RETENCIONES Y CONTRIBUCIONES POR PAGAR A CORTO PLAZO
(CIFRAS EN MILES DE PESOS)

RUBRO	2014	2013
IMPUESTOS POR PAGAR	26,755.1	24,151.9
CONTRIBUCIONES POR PAGAR	2,676.2	2,579.5
TOTAL	29,431.3	26,731.4

El saldo al 31 de diciembre de 2014 en la cuenta de retenciones y contribuciones de 29,431.3 miles de pesos que corresponde principalmente a las retenciones de impuestos sobre la renta realizadas a los servidores públicos, y en su caso por concepto de aportaciones al ISSSTE, seguro Institucional, gastos médicos mayores y seguro colectivo de retiro.

OTROS PASIVOS

OTROS PASIVOS
(CIFRAS EN MILES DE PESOS)

RUBRO	2014	2013
SERVICIOS PERSONALES	1,644.4	1,775.2
OTRAS CUENTAS POR PAGAR A CORTO PLAZO	17.5	36.5
TOTAL	1,661.9	1,811.7

El importe por 1,661.9 miles de pesos está integrado principalmente de servicios personales por pagos solicitados por la Dirección de Recursos Humanos durante el ejercicio 2014.

PROVISIONES A LARGO PLAZO

PROVISIONES A LARGO PLAZO
(CIFRAS EN MILES DE PESOS)

RUBRO	2014	2013
PROVISIONES PARA CONTINGENCIAS A LARGO PLAZO		
RESERVA PARA LIQUIDACIÓN DE LAUDOS	28,061.3	33,182.4
RESERVA PARA RESPONSBILIDADES PATRIMONIALES	313.7	303.7
RESERVA POR PERCEPCIÓN EXTRAORDINARIA / SEPARACIÓN DE ENCARGO	57,936.9	56,153.7
TOTAL	86,311.9	89,639.8

Por lo que respecta al saldo 86,311.9 miles de pesos de conformidad con el acuerdo emitido en el ejercicio 2007 se constituyó un pasivo contingente para hacer frente a las responsabilidades patrimoniales que los servidores públicos adscritos a la Auditoria Superior de la Ciudad de México pudieran ocasionar, para cubrir percepciones extraordinarias por separaciones del Encargo, así como para afrontar el pago de posibles Laudos condenatorios.

044

047

2) NOTAS AL ESTADO DE VARIACIONES EN LA HACIENDA PÚBLICA/PATRIMONIO

HACIENDA PÚBLICA/PATRIMONIO

00HACIENDA PÚBLICA/PATRIMONIO
(CIFRAS EN MILES DE PESOS)

RUBRO	2014	2013
APORTACIONES		
Edificios no habitacionales	54,165.7	54,165.7
Mobiliario y Equipo de Administración	14,370.3	46,964.0
Mobiliario y Equipo Educacional y Recreativo	329.1	707.7
Equipo e Instrumental médico y de Laboratorio	7.2	32.0
Vehículos y equipo de transporte	2,492.2	6,906.4
Maquinaría, otros equipos y herramientas	7,596.9	9,845.0
TOTAL	78,961.4	118,620.8

Las aportaciones del patrimonio contribuido está conformado por obra invertida en los bienes inmuebles (en comodato) y por la adquisición de bienes muebles, esto para el desarrollo satisfactorio de la actividad sustantiva de la Auditoría Superior de la Ciudad de México; todo operado con recursos presupuestales que provienen de la creación de la Auditoría a la fecha y menos las bajas al activo que se han realizado, las cuales se encuentran registradas a valor histórico original, incluyendo el monto de los impuestos pagados por su adquisición, por lo que el saldo al 31 de diciembre de 2014 es de 78,961.4 miles de pesos.

045

048

3) NOTAS AL ESTADO DE ACTIVIDADES

INGRESOS DE GESTIÓN

TRANSFERENCIAS INTERNAS Y ASIGNACIONES AL SECTOR PÚBLICO

En el ejercicio 2014 la Auditoria Superior de la Ciudad de México contó con ingresos al 31 de diciembre con ingresos de 491,114.4 miles de pesos, integrado de la siguiente forma:

TRANSFERENCIAS INTERNAS Y ASIGNACIONES AL SECTOR PÚBLICO (CIFRAS EN MILES DE PESOS)

RUBRO	2014
Aportaciones del Gobierno del Distrito Federal	416,030.8
Ampliaciones	69,383.9
Ampliación PROFIS	5,699.7
TOTAL	491,114.4

046

049

GASTOS Y OTRAS PÉRDIDA

GASTOS DE FUNCIONAMIENTO

De los gastos de funcionamiento en el periodo del 1° de enero al 31 de diciembre de 2014, lo correspondiente a servicios personales, representó el gasto principal del ente, por concepto específico de sueldos y prestaciones al personal.

GASTOS DE OPERACIÓN (CIFRAS EN MILES DE PESOS)	
RUBRO	2014
Servicios Personales	452,162.2
Materiales y Suministros	5,785.5
Servicios Generales	28,329.2
Bienes Muebles, Inmuebles e intangibles	184.2
Otros Gastos (Depreciaciones)	43.8
TOTAL	486,504.9

4) NOTAS AL ESTADO DE FLUJOS DE EFECTIVO (ANTES ESTADO DE SITUACIÓN FINANCIERA)

EFECTIVO Y EQUIVALENTES

El análisis de los saldos inicial y final que figuran en la última parte del Estado de Flujo de Efectivo en la cuenta de efectivo y equivalentes es como sigue:

EFECTIVO Y EQUIVALENTES (CIFRAS EN MILES DE PESOS)		
RUBRO	2014	2013
Bancos Tesorería	1,352.3	4,353.9
Inversiones temporales	116,296.3	114,596.0
TOTAL	117,648.6	118,949.9

Referente al saldo de los 117,648.6 miles de pesos, destaca que en base a las sanas prácticas contables y presupuestales que opera esta Auditoria Superior de la Ciudad de México durante el ejercicio 2014, los recursos asignados se ejercieron en su totalidad, quedando en bancos el saldo que nos ocupa, mismos que se invierte en instrumentos de bajo riesgo, con tasa preferencial, esto acorde a la reciprocidad que se mantiene con la Institución respectiva.

047

050

II. NOTAS DE MEMORIA (CUENTAS DE ORDEN)

CUENTAS DE ORDEN CONTABLES Y PRESUPUESTARIAS:

CONTABLES:

CUENTAS DE ORDEN CONTABLES (CIFRAS EN MILES DE PESOS)	
RUBRO	**2014**
VALORES	
VALORES EN CUSTODIA	**92.5**
Depósitos de Recursos en administración	92.5
RENDIMIENTOS FINANCIEROS GENERADOS DEL REMANENTE PRESUPUESTAL	
Custodia de Valores	**(92.5)**
Aportaciones al Fondo de Ahorro	(92.5)
TOTAL	0.0

Las cuentas de orden se integran por 92.5 miles de pesos que corresponden a las aportaciones de los trabajadores y de la Auditoria Superior de la Ciudad de México al fondo de ahorro no cobrados por los servidores públicos al 31 de diciembre de 2014.

PRESUPUESTARIAS:

CUENTAS DE ORDEN PRESUPUESTARIAS	
RUBRO	**2014**
PRESUPUESTO DE EGRESOS	0.00
Presupuesto de Egresos Aprobado	(419,530.7)
Presupuesto de Egresos por ejercer	0.0
Modificación al Presupuesto de Egresos Aprobado	(71,583.7)
Presupuesto de Egresos comprometido	0.0
Presupuesto de Egresos Devengado	10,452.2
Presupuesto de Egresos ejercido	0.0
Presupuesto de Egresos Pagado	480,662.2
TOTAL	0.0

048

051

III NOTAS DE GESTIÓN ADMINISTRATIVA

En aras de fomentar el orden, la disciplina presupuestal y el apego a los postulados básicos, este Órgano Fiscalizador procedió a cerrar e informar el tercer trimestre como "Contaduría Mayor de Hacienda, en el entendido que será hasta este trimestre del 2014 cuando se refleje la sustitución del nombre a **"Auditoría Superior de la Ciudad de México"**.

1. INTRODUCCIÓN

Esta nota presenta de manera cualitativa los principales aspectos económicos financieros del ejercicio 2014, por lo que se destaca a continuación de manera ejecutiva los aspectos referentes al Panorama económico y financiero, autorización e historia, organización y objeto social, entre otros.

Los Estados Financieros de los entes públicos, proveen de información financiera a los principales usuarios de la misma, al Congreso y a los ciudadanos.

De acuerdo con el artículo 43 del Estatuto de Gobierno del Distrito Federal, publicado en el Diario Oficial de la Federación el 26 de julio de 1994 y en la Gaceta Oficial del Distrito Federal el 1 de agosto del mismo año, la entonces denominada Asamblea de Representantes (hoy Asamblea Legislativa) dispondrá de un órgano técnico denominado Contaduría Mayor de Hacienda, el cual se regirá por su propia Ley Orgánica y por su Reglamento Interior.

La Ley Orgánica de la Contaduría Mayor de Hacienda fue publicada en la Gaceta Oficial del Distrito Federal el 31 de mayo de 1995 y en el Diario Oficial de la Federación el 14 de junio del mismo año, misma que ha tenido diversas modificaciones desde su publicación, hasta su abrogación de conformidad con el artículo Sexto transitorio de la Ley de Fiscalización Superior de la Ciudad de México misma que fue publicada el 9 de julio de 2014.

Concatenado con lo anterior el artículo quinto transitorio de la citada Ley señala que "Los recursos materiales y humanos que conforman el patrimonio y estructura de la Contaduría Mayor de Hacienda de la Asamblea Legislativa del Distrito Federal sin más trámite o formalidad pasaran a formar parte del Patrimonio y estructura de la Auditoria Superior de la Ciudad de México".

Por su parte el Auditor Superior en Acuerdo por el que se emiten diversas disposiciones para la aplicación de la Ley de Fiscalización Superior de la Ciudad de México, señaló que "Los recursos Financieros de la Contaduría correrán la misma suerte a los recursos señalados en el articulado quinto transitorio de la Ley de Fiscalización de la Ciudad de México".

Derivado de lo anterior se informa que la Contaduría Mayor de Hacienda de la Asamblea Legislativa del Distrito Federal cambia de nombre quedando esta como Auditoria Superior de la Ciudad de México.

De acuerdo con el artículo 3 de la Ley de Fiscalización Superior de la Ciudad de México, la revisión de la Cuenta Pública es facultad de la Asamblea, misma que ejerce a través de la de Auditoria Superior de la Ciudad de México, conforme a lo establecido en los artículos 122, Apartado C, Base Primera, Fracción V, inciso c); 74, fracción VI de la Constitución Política de los Estados Unidos Mexicanos; y 43 del Estatuto de Gobierno del Distrito Federal.

La Auditoria Superior de la Ciudad de México es la entidad de fiscalización de la ciudad de México, a través de la cual la Asamblea tiene a su cargo la fiscalización del ingreso y gasto público del Gobierno del Distrito Federal, así como de su evaluación.

049

052

La Auditoria Superior de la Ciudad de México en el desempeño de sus atribuciones tiene el carácter de autoridad administrativa, cuenta con personalidad jurídica, patrimonio propio y goza de autonomía técnica y de gestión para decidir sobre su organización interna, funcionamiento, determinaciones y resoluciones; de conformidad con lo dispuesto por la Ley y su Reglamento Interior.

De acuerdo con la Ley de Fiscalización, entre las principales atribuciones que tiene la Auditoria Superior de la Ciudad de México, se encuentran las siguientes:

a) Revisar la cuenta pública.

b) Verificar si, una vez que ha sido presentada la Cuenta Pública, los sujetos de fiscalización:

I) Realizaron sus operaciones, en lo general y en lo particular, con apego a los ordenamientos aplicables en la materia.

II) Ejercieron correcta y estrictamente su presupuesto y recursos conforme a las funciones y subfunciones aprobadas, y con la periodicidad y formas establecidas legal y normativamente; y

III) Ajustaron y ejecutaron los programas de inversión en los términos y montos aprobados y de conformidad con sus partidas; y

IV) Aplicaron los recursos, conforme a la periodicidad y formas establecidas por la Ley.

c) Conocer, evaluar y en su caso formular recomendaciones sobre los sistemas, métodos y procedimientos de contabilidad, congruentes con las normas de auditoria; de registro contable de los libros y documentos, justificativos o comprobatorios, del ingreso y del gasto público; así como de los registros programáticos y de presupuesto;

d) Evaluar la eficiencia, eficacia, economía, transparencia y honradez en el alcance de los objetivos y metas de los programas, así como para satisfacer los objetivos a los que estén destinados los recursos públicos.

e) Interpretar esta Ley para efectos administrativos, y aclarar y resolver las consultas sobre la aplicación del Reglamento;

f) Llevar a cabo, en forma adicional a su programa anual de trabajo, la práctica de visitas, inspecciones, evaluaciones, revisiones y auditorías especiales a los sujetos de fiscalización comprendidos en la Cuenta Pública en revisión, cuando así lo solicite el Pleno de la Asamblea, en términos de la ley y exista causa justificada, viabilidad técnica y capacidad instalada para su atención; para tal efecto, la asamblea implementara acciones para dotar a la Auditoria Superior de la Ciudad de México de los recursos que requiera; y

g) Vigilar que los sujetos de fiscalización, atiendan las observaciones y solventen las recomendaciones que se les formulen.

Las políticas contables más significativas utilizadas en la preparación de los estados financieros de la Auditoria Superior de la Ciudad de México.

050

053

Ley de Contabilidad Gubernamental

a) El 31 de diciembre de 2008, fue publicada la Ley de Contabilidad Gubernamental, la cual tiene como objeto establecer los criterios generales que regirán la contabilidad gubernamental y la emisión de información financiera de los entes públicos, con el fin de lograr su adecuada armonización.

El órgano de coordinación para la armonización de la contabilidad gubernamental es el Consejo Nacional de Armonización Contable (CONAC), el cual tiene por objeto la emisión de las normas contables y lineamientos para la generación de información financiera que aplicarán los entes públicos.

b) Bases de registro de las operaciones

La contabilidad es registrada sobre la base de costos históricos originales; consecuentemente, los estados financieros no reconocen los efectos de la inflación sobre la información financiera.

La parte presupuestaria se crea inicialmente con el monto del presupuesto autorizado modificándose durante el ejercicio con las ampliaciones y reducciones líquidas o compensadas autorizadas.

Al realizar el ejercicio del presupuesto se hacen las aplicaciones en las cuentas específicas establecidas para ello.

c) Activos fijos-

Los activos fijos son registrados a su costo de adquisición más el impuesto al valor agregado y constituyen el patrimonio total del organismo. Considerando que los estados financieros muestran valores y costos en fechas anteriores y no los actuales según el mercado, no se registra depreciación alguna sobre dichos activos.

d) Ministraciones de recursos-

Para financiar sus gastos de operación y de inversión, la Auditoria Superior de la Ciudad de México recibe: ministraciones de recursos autorizadas en el Decreto de Presupuesto de Egresos del Distrito Federal para el ejercicio que corresponda, por la Asamblea Legislativa del Distrito Federal y suministradas por el Gobierno del Distrito Federal; e ingresos diversos por concepto de rendimientos financieros y recuperaciones varias.

Adicionalmente recibe recursos provenientes del Gobierno Federal para el Programa para la Fiscalización del Gasto Federalizado. Las ministraciones de recursos destinadas a financiar gastos de operación se registran en el estado de ingresos y egresos y las ministraciones destinadas a financiar gastos de inversión se registran como parte del patrimonio.

Obligaciones laborales:

El personal de la Auditoria Superior de la Ciudad de México, está inscrito en el Instituto de Seguridad Social y Servicios Sociales de los Trabajadores del Estado (ISSSTE) el cual, de acuerdo con la legislación vigente, se hará cargo de las pensiones que correspondan a favor del personal, una vez reunidas las condiciones del caso.

051

054

Patrimonio:

El patrimonio de la Auditoria Superior de la Ciudad de México, está integrado por el total de los activos fijos adquiridos desde su creación y hasta la fecha, utilizando para ello las ministraciones de recursos destinados específicamente para ello.

Cambios contables obligatorios a partir del ejercicio 2013:

Según acuerdo del 3 de mayo de 2013 emitido por el CONAC, gran parte de la normatividad publicada por este órgano en el Manual de Contabilidad para Entidades Gubernamentales, será de observancia obligatoria en lo aplicable la preparación de estados financieros que se emitan a partir del 1 de enero de 2014; salvo que el CONAC u órgano competente informe algún cambio en el plazo.

Dentro de los principales cambios que se incluyen en el Manual de Contabilidad publicado por el CONAC se encuentran los siguientes:

Relativos a estados financieros:

a) La presentación del Estado analítico del activo- El objetivo de este estado es suministrar información a nivel de cuenta de los movimientos de los activos controlados por la entidad durante un período determinado para que los distintos usuarios tomen decisiones económicas fundamentadas.

b) La presentación del Estado analítico de las deudas y otros pasivos. Este estado pretende suministrar información analítica a los usuarios referente a la variación de la deuda de la entidad entre el inicio y el final del período reportado.

c) La presentación del Estado de flujos preparado bajo los lineamientos del método directo, actualmente se presenta bajo el método indirecto. La administración de la ASCM llevará a cabo las consideraciones necesarias durante el ejercicio 2014 a fin de dar cumplimiento en forma completa, adecuada y oportuna con esa normatividad, en la fecha de referencia.

Relativos a políticas contables:

a) Actualización de la información financiera- Cuando así proceda deberá llevarse a cabo la actualización de los estados financieros, y se informará del método utilizado en la actualización, del valor de los activos, pasivos y patrimonio, las razones de dicha elección y los motivos de reconexión o desconexión inflacionaria.

b) El reconocimiento de la depreciación de los activos fijos. Debe informarse de manera agrupada por cuenta, los rubros de bienes muebles e inmuebles, el monto de la depreciación acumulada y del ejercicio, el método de depreciación, tasas aplicadas y los criterios de aplicación de los mismos. Asimismo debe informarse de las características significativas del estado en que se encuentre los activos.

A partir del mes de julio de 2014 se llevó a cabo el reconocimiento de la depreciación de los activos fijos de la ASCM.

052

055

TRIBUNAL SUPERIOR DE JUSTICIA DEL DISTRITO FEDERAL

INFORME DE AVANCE TRIMESTRAL
ENERO-DICIEMBRE 2014

001

Titular: LIC. CARLOS VARGAS MARTÍNEZ
OFICIAL MAYOR DEL TSJDF

Responsable: LIC. BERTHA X. BENÍTEZ PÉREZ
DIRECTORA EJECUTIVA DE RECURSOS FINANCIEROS DEL TSJDF

IPFF INGRESOS POR FUENTE DE FINANCIAMIENTO

UNIDAD RESPONSABLE DEL GASTO: 19 J0 00 TRIBUNAL SUPERIOR DE JUSTICIA DEL DISTRITO FEDERAL

PERÍODO: ENERO - DICIEMBRE 2014

FUENTE DE INGRESOS	INGRESOS (Pesos con dos decimales)		IMPORTE DE LA VARIACIÓN [II-I]	EXPLICACIONES A LAS VARIACIONES
	PROGRAMADOS [I]	CAPTADOS [II]		
INGRESOS PROPIOS 1/	**19,395,200.00**	**125,808,950.35**	**106,413,750.35**	
INGRESOS POR DERECHOS DE TIPO CORRIENTE	4,660,666.56	30,231,223.12	25,570,556.56	Ingresos Captados por arriba de lo programado
INGRESOS POR PRODUCTOS DE TIPO CORRIENTE	7,800,749.44	50,600,217.71	42,799,468.27	Ingresos Captados por arriba de lo programado
INGRESOS POR APROVECHAMIENTOS DE TIPO CORRIENTE	775,808.00	5,033,429.19	4,257,621.19	Ingresos Captados por arriba de lo programado
INGRESOS POR RENDIMIENTOS FINANCIEROS	3,120,687.68	20,236,895.59	17,116,207.91	Ingresos Captados por arriba de lo programado
OTROS INGRESOS Y BENEFICIOS VARIOS	3,037,288.32	19,707,184.74	16,669,896.42	Ingresos Captados por arriba de lo programado
OTROS RECURSOS 2/	**30,798,220.11**	**179,508,533.30**	**148,710,313.19**	
OTROS INGRESOS	30,798,220.11	179,508,533.30	148,710,313.19	REMANENTES HISTORICOS POR ARRIBA DE LO PROGRAMADO
APORTACIONES DEL GDF	**4,899,724,435.08**	**4,553,315,008.98**	**-0.02**	
- CORRIENTES	4,895,974,435.08	4,549,565,009.00	-346,409,426.08	AMPL LIQ POR 346.4 MDP (FISCALES) OTORGADA 05/01/2015
- CAPITAL	3,750,000.00	3,749,999.98	-0.02	SALDO DE LA APORTACIÓN LOCAL META CUMPLIDA AL 100%
TRANSFERENCIAS FEDERALES	**185,643,186.00**	**180,036,138.61**	**-5,607,047.39**	
- CORRIENTES	4,809,186.00	3,468,400.00	-1,340,786.00	SALDO DE SUBSIDIOS SETEC NO MINISTRADOS Y EJERCIDOS
- CAPITAL	180,834,000.00	176,567,738.61	-4,266,261.39	SALDO DE RECURSOS FASP Y SUBSIDIOS FONDO DE CAPITALIDAD
TOTAL	**5,135,561,041.19**	**5,038,668,631.24**	**249,517,016.13**	

002

1/ Se refiere a los recursos generados por los poderes legislativo y judicial, así como por los órganos autónomos.

2/ Son los recursos provenientes del sector privado, de fondos internacionales y otros no comprendidos en las otras fuentes de financiamiento.

ECG EVOLUCIÓN PRESUPUESTAL POR CAPÍTULO DE GASTO

UNIDAD RESPONSABLE DEL GASTO: 19 J0 00 TRIBUNAL SUPERIOR DE JUSTICIA DEL DISTRITO FEDERAL

PERÍODO: ENERO - DICIEMBRE 2014

CAP	PRESUPUESTO (Pesos con dos decimales)				VARIACIÓN		A) EXPLICACIÓN A LAS VARIACIONES DEL PRESUPUESTO DEVENGADO RESPECTO DEL MODIFICADO AL PERIODO B) EXPLICACIÓN A LAS VARIACIONES DEL PRESUPUESTO EJERCIDO RESPECTO AL DEVENGADO
	MODIFICADO (1)	DEVENGADO (2)	EJERCIDO (3)	PAGADO (4)	(5)=2-1	(6)=3-2	
TOTAL GASTO CORRIENTE							
4000	4,900,783,621.08	4,899,442,835.08	4,553,033,409.00	4,553,033,409.00	-1,340,786.00	-346,409,426.08	A) LA VARIACIÓN QUE SE REGISTRA CORRESPONDE AL SALDO DE LOS SUBSIDIOS OTORGADOS POR LA SETEC QUE NO SE EROGARON, DEBIDO A QUE LA ADJUDICACIÓN DEL CONTRATO FUE MENOR A LO APROBADO; POR LO QUE NO FUERON MINISTRADOS POR LA SECRETARIA DE FINANZAS DEL D.F. SE PROCEDERA AL REINTEGRO ANTE LA TESOFE POR CONDUCTO DE DICHA SECRETARIA. ASIMISMO, SE APLICARA LA REDUCCIÓN LIQUIDA ANTE EL SISTEMA SAP-GRP DE LA SUBSECRETARIA DE EGRESOS DEL D.F. B) LA VARIACIÓN CORRESPONDE A LA AMPLIACIÓN DE RECURSOS QUE LA SECRETARIA DE FINANZAS DEL D.F. AUTORIZÓ PARA CUBRIR LOS REQUERIMIENTOS DE OPERACIÓN INELUDIBLE DE SERVICIOS PERSONALES, CUOTAS E IMPUESTOS, 2.5% SOBRE NÓMINA DEL 2012 Y EL COSTO DE LOS SERVICIOS DE VIGILANCIA DEL 2012 A 2014, COSTOS DE OPERACIÓN DE LAS ÁREAS JUDICIALES, DE APOYO JUDICIAL Y ADMINISTRATIVAS. SE DESTACA QUE LOS RECURSOS FISCALES APROBADOS POR LA ASAMBLEA LEGISLATIVA DEL D.F. SE CANALIZARON A LA OPERACIÓN DEL TRIBUNAL SUPERIOR DE JUSTICIA DEL D.F., LA AMPLIACIÓN LIQUIDA POR 160.0 MDP Y LOS 307.0 MDP DEL FONDO DE PARTICIPACIÓN SE DESTINARON A CUBRIR LOS REQUERIMIENTOS DE SUELDOS Y PRESTACIONES DE FIN DE AÑO, CON MOTIVO DEL DÉFICIT PRESUPUESTAL DEL 2014, DE LOS CUALES SE EROGARON EN SU TOTALIDAD.
TOTAL GASTO DE CAPITAL							
4000	184,584,000.00	180,317,738.59	180,317,738.59	180,317,738.59	-4,266,261.41	0.00	A) LA VARIACIÓN QUE SE REGISTRA CORRESPONDE AL SALDO DE LOS SUBSIDIOS PROVENIENTES DEL FONDO DE CAPITALIDAD POR $4,256,991.97 Y DE RECURSOS DEL FASP $9,269.44 (DE LOS CUALES 0.02 SON DE LA APORTACIÓN LOCAL), QUE NO SE EROGARON, DEBIDO A QUE LA ADJUDICACIÓN DE LOS CONTRATOS RESPECTIVOS, FUE MENOR A LO APROBADO; POR LO QUE NO FUERON MINISTRADOS POR LA SECRETARIA DE FINANZAS DEL D.F. SE PROCEDERÁ AL REINTEGRO ANTE LA TESOFE POR CONDUCTO DE DICHA SECRETARIA UNICAMENTE POR LO QUE HACE A LOS CITADOS SUBSIDIOS. ASIMISMO, SE PROCDERÁ A APLICAR LA REDUCCIÓN LIQUIDA ANTE EL SISTEMA SAP-GRP DE LA SUBSECRETARIA DE EGRESOS DEL D.F. POR DICHOS MONTOS. B) TODA VEZ QUE LOS RECURSOS BAJO EL ESQUEMA DE MINISTRACIÓN, SE REPORTAN COMO EJERCIDOS; LA VARIACIÓN CORRESPONDE A LOS SALDOS DE LOS RECURSOS FASP POR $9,269.42 Y $0.02 DE LA APORTACIÓN LOCAL, ASÍ COMO $4'256,991.97 DEL FONDO DE CAPITALIDAD QUE NO SE MINISTRARON, POR LO QUE EL TRIBUNAL NO DISPUSO FINANCIERAMENTE DE LOS MISMOS. POR OTRA PARTE, SE PRECISA QUE DENTRO DEL DEVENGADO, SE INCLUYE EL PASIVO CIRCULANTE DEL FASP POR $2,902,247.61 Y $4'114,576.75 DEL FONDO DE CAPITALIDAD, CUYOS RECURSOS FUERON SOLICITADOS EL 30 DE DICIEMBRE DEL 2014, SIN QUE AL 31 DE DICIEMBRE SE HUBIEREN PAGADO.
TOTAL URG	5,085,367,621.08	5,079,760,573.67	4,733,351,147.59	4,733,351,147.59	-5,607,047.41	-346,409,426.08	

003

EPCF EJERCICIO PRESUPUESTAL EN CLASIFICACIÓN FUNCIONAL

UNIDAD RESPONSABLE DEL GASTO: 19 J0 00 TRIBUNAL SUPERIOR DE JUSTICIA DEL DISTRITO FEDERAL

PERÍODO: ENERO - DICIEMBRE 2014

FI	F	SF	DENOMINACIÓN	PRESUPUESTO(Pesos con dos decimales)				VARIACIÓN	
				MODIFICADO (1)	DEVENGADO (2)	EJERCIDO (3)	PAGADO (4)	(5)=2-1	(6)=3-2
1			**Gobierno**	**5,085,367,621.08**	**5,079,760,573.67**	**4,733,351,147.59**	**4,733,351,147.59**	**-5,607,047.41**	**-346,409,426.08**
	2		Justicia	5,066,617,621.08	5,061,019,843.11	4,714,610,417.03	4,714,610,417.03	-5,597,777.97	-346,409,426.08
		1	Impartición de Justicia	5,066,617,621.08	5,061,019,843.11	4,714,610,417.03	4,714,610,417.03	-5,597,777.97	-346,409,426.08
	7		Asuntos de orden público y de seguridad interior	18,750,000.00	18,740,730.56	18,740,730.56	18,740,730.56	-9,269.44	0.00
		4	Sistema Nacional de Seguridad Pública	18,750,000.00	18,740,730.56	18,740,730.56	18,740,730.56	-9,269.44	0.00
			TOTAL URG	5,085,367,621.08	5,079,760,573.67	4,733,351,147.59	4,733,351,147.59	- 5,607,047.41	-346,409,426.08

004

APP-1 AVANCE PROGRAMÁTICO-PRESUPUESTAL DE ACTIVIDADES INSTITUCIONALES

UNIDAD RESPONSABLE DEL GASTO: 19 J0 00 TRIBUNAL SUPERIOR DE JUSTICIA DEL DISTRITO FEDERAL

PERÍODO: ENERO - DICIEMBRE 2014

FI	F	SF	AI	PP	DENOMINACIÓN	UNIDAD DE MEDIDA	RESULTADOS								
							FÍSICO		ICMPP (%) 2/1=(3)	PRESUPUESTAL (Pesos con dos decimales)				IDSPP (%) 5/4 (8)	IARCM (%) 3/8
							MODIFICADO (1)	ALCANZADO (2)		MODIFICADO (4)	DEVENGADO (5)	EJERCIDO (6)	PAGADO (7)		
1					Gobierno					5,085,367,621.08	5,079,760,573.67	4,733,351,147.59	4,733,351,147.59		
	2				Justicia					5,066,617,621.08	5,061,019,843.11	4,714,610,417.03	4,714,610,417.03		
		1			Impartición de Justicia					5,066,617,621.08	5,061,019,843.11	4,714,610,417.03	4,714,610,417.03		
			001		Transferencias a Órganos Autónomos	A/P	1.0	1.0	100.0	3,979,221,780.69	3,974,964,788.72	3,684,977,881.59	3,684,977,881.59	99.9	100.1
			002		Transferencias a Órganos Autónomos	A/P	1.0	1.0	100.0	1,020,656,007.99	1,019,315,221.99	964,241,117.00	964,241,117.00	99.9	100.1
			003		Transferencias a Órganos Autónomos	A/P	1.0	1.0	100.0	66,739,832.40	66,739,832.40	65,391,418.44	65,391,418.44	100.0	100.0
	7				Asuntos de Orden Público y de Seguridad Interior					18,750,000.00	18,740,730.56	18,740,730.56	18,740,730.56		
		4			Sistema Nacional de Seguridad Pública					18,750,000.00	18,740,730.56	18,740,730.56	18,740,730.56		
			006		Programa Nacional de Seguridad Pública	Programa	1.0	1.0	0.0	18,750,000.00	18,740,730.56	18,740,730.56	18,740,730.56	100.0	0.0
					TOTAL URG					5,085,367,621.08	5,079,760,573.67	4,733,351,147.59	4,733,351,147.59		

APP-1 AVANCE PROGRAMÁTICO-PRESUPUESTAL DE ACTIVIDADES INSTITUCIONALES

UNIDAD RESPONSABLE DEL GASTO: 19 J0 00 TRIBUNAL SUPERIOR DE JUSTICIA DEL DISTRITO FEDERAL

PERÍODO: ENERO - DICIEMBRE 2014

FI	F	SF	AI	PP	DENOMINACIÓN	UNIDAD DE MEDIDA	RESULTADOS							
							FÍSICO			PRESUPUESTAL (Pesos con dos decimales)				
							MODIFICADO (1)	ALCANZADO (2)	ICMPP (%) 2/1=(3)	MODIFICADO (4)	DEVENGADO (5)	EJERCIDO (6)	PAGADO (7)	IDBSPP (%) 5/4 (8)	IARCM (%) 3/8
1					**GOBIERNO**					**4,899,776,435.06**	**4,899,776,435.06**	**4,553,367,008.98**	**4,553,367,008.98**		
	2				**JUSTICIA**					**4,896,026,435.08**	**4,896,026,435.08**	**4,549,617,009.00**	**4,549,617,009.00**		
		1			**IMPARTICION DE JUSTICIA**					**4,896,026,435.08**	**4,896,026,435.08**	**4,549,617,009.00**	**4,549,617,009.00**		
			001		TRANSFERENCIAS A ORGANOS AUTONOMOS	ACCION PERMANENTE	1.0	1.0	100	3,529,097,363.23	3,529,097,363.23	3,376,687,310.18	3,376,687,310.18	100.0	100.0
				E001	IMPARTICION DE JUSTICIA					3,166,365,637.03	3,166,365,637.03	3,028,165,813.50	3,028,165,813.50		
				E004	JUSTICIA ORAL EN MATERIA CIVIL-MERCANTIL					116,739,039.01	116,739,039.01	112,098,043.06	112,098,043.06		
				E005	JUSTICIA ORAL EN MATERIA FAMILIAR					21,646,187.75	21,646,187.75	19,987,772.75	19,987,772.75		
				U001	IMPLEMENTACIÓN DE LA REFORMA AL SISTEMA DE JUSTICIA PENAL					0.00	0.00	0.00	0.00		
				E002	NUEVO SISTEMA DE JUSTICIA PENAL					26,356,146.76	26,356,146.76	26,183,143.87	26,183,143.87		
				E003	JUSTICIA PARA ADOLESCENTES					135,288,527.94	135,288,527.94	130,057,850.72	130,057,850.72		
				E006	JUSTICIA EN MATERIA DE EJECUCIÓN					38,408,521.91	38,408,521.91	36,846,542.02	36,846,542.02		
				E007	JUSTICIA ALTERNATIVA					24,293,302.83	24,293,302.83	23,348,144.26	23,348,144.26		
			002		TRANSFERENCIAS A ORGANOS AUTONOMOS	ACCION PERMANENTE	1.0	1.0	100	1,315,943,810.60	1,315,943,810.60	1,123,292,851.53	1,123,292,851.53	100.0	100.0
				G003	EVALUACIÓN DEL DESEMPEÑO JURISDICCIONAL					0.00	0.00	0.00	0.00		
				P001	DISEÑO Y CONDUCCIÓN DE LAS POLÍTICAS PÚBLICAS JUDICIALES					32,128,892.40	32,128,892.40	31,524,607.66	31,524,607.66		
				O001	ACCIONES DE APOYO, RESPONSABILIDAD JUDICIAL Y ADMINISTRATIVA					54,174,289.67	54,174,289.67	51,986,330.87	51,986,330.87		
				O002	PRESERVACION Y CONSULTA DE ACERVO DOCUMENTAL					29,174,835.48	29,174,835.48	28,183,635.86	28,183,635.86		
				O003	CIENCIAS FORENSES					71,247,243.51	71,247,243.51	68,757,671.97	68,757,671.97		
				O004	ACCIONES DE SUPERVISIÓN A INFANTES DECRETADAS POR AUTORIDAD JUDICIAL					25,569,758.79	25,569,758.79	24,585,958.33	24,585,958.33		
				O005	PROCEDIMIENTOS JUDICIALES					83,750,389.48	83,750,389.48	81,371,284.10	81,371,284.10		
				R001	TRANSVERSALIZACIÓN DE ACCESO A LA INFORMACIÓN PÚBLICA					6,325,254.48	6,325,254.48	6,075,190.92	6,075,190.92		
				P002	TRANSVERSALIZACIÓN DE DERECHOS HUMANOS Y EQUIDAD DE GÉNERO					10,313,295.76	10,313,295.76	10,039,293.41	10,039,293.41		
				A001	PROGRAMA INSTITUCIONAL DE PROTECCIÓN CIVIL					4,608,212.52	4,608,212.52	4,608,212.52	4,608,212.52	006	
				A002	PROGRAMA INSTITUCIONAL DE SEGURIDAD					156,217,078.11	156,217,078.11	18,204,959.76	18,204,959.76		

APP-1 AVANCE PROGRAMÁTICO-PRESUPUESTAL DE ACTIVIDADES INSTITUCIONALES

UNIDAD RESPONSABLE DEL GASTO: 19 J0 00 TRIBUNAL SUPERIOR DE JUSTICIA DEL DISTRITO FEDERAL

PERÍODO: ENERO - DICIEMBRE 2014

FI	F	SF	AI	PP	DENOMINACIÓN	UNIDAD DE MEDIDA	RESULTADOS								
							FÍSICO		ICMPP (%) 2/1=(3)	PRESUPUESTAL (Pesos con dos decimales)				IDBSFP (%) 5/4 (8)	IARCM (%) 3/8
							MODIFICADO (1)	ALCANZADO (2)		MODIFICADO (4)	DEVENGADO (5)	EJERCIDO (6)	PAGADO (7)		
				G001	COBRO DE MULTAS JUDICIALES, FINANZAS Y COSTAS					5,185,204.36	5,185,204.36	5,022,368.02	5,022,368.02		
				G002	EVALUACIÓN DEL DESEMPEÑO JURISDICCIONAL					0.00	0.00	0.00	0.00		
				R003	CENTROS EDUCATIVOS Y DE DESARROLLO DE LOS INFANTES					45,716,785.06	45,716,785.06	44,029,158.03	44,029,158.03		
				R004	CONTINGENCIAS Y EMERGENCIAS					0.00	0.00	0.00	0.00		
				M001	ADMINISTRACIÓN Y DESARROLLO HUMANO					339,474,802.42	339,474,802.42	320,892,016.10	320,892,016.10		
				M002	PROGRAMA DE ADQUISICIONES					42,081,803.59	42,081,803.59	42,081,803.59	42,081,803.59		
				M003	PROGRAMA DE INFRAESTRUCTURA TECNOLÓGICA					122,372,269.16	122,372,269.16	122,372,269.16	122,372,269.16		
				M004	PROGRAMA DE ARRENDAMIENTO DE BIENES Y SERVICIOS					236,323,929.54	236,323,929.54	212,278,324.96	212,278,324.96		
				M005	PROGRAMA INSTITUCIONAL DE PRESTACIÓN DE SERVICIOS MÚLTIPLES					375,840.00	375,840.00	375,840.00	375,840.00		
				M006	ACCIONES DE MANTENIMIENTO Y CONSERVACIÓN DE INMUEBLES					50,903,926.27	50,903,926.27	50,903,926.27	50,903,926.27		
				K001	PROGRAMA DE OBRAS					0.00	0.00	0.00	0.00		
			003		TRANSFERENCIAS A ORGANOS AUTONOMOS	ACCION PERMANENTE	1.0	1.0	100	50,985,261.25	50,985,261.25	49,636,847.29	49,636,847.29	100.0	100.0
				R002	FORMACIÓN Y CAPACITACIÓN DE PERSONAL JUDICIAL, DE APOYO Y/O ADMINISTRATIVO					50,985,261.25	50,985,261.25	49,636,847.29	49,636,847.29		
	7				**ASUNTOS DE ORDEN PUBLICO Y SEGURIDAD INTERIOR**										
		4			**SISTEMA NACIONAL DE SEGURIDAD PÚBLICA**					**3,749,999.98**	**3,749,999.98**	**3,749,999.98**	**3,749,999.98**		
			006		PROGRAMA NACIONAL DE SEGURIDAD PÚBLICA	PROGRAMA	1.0	1.0	100	3,749,999.98	3,749,999.98	3,749,999.98	3,749,999.98		
				I001	IMPLEMENTACIÓN DEL NUEVO SISTEMA DE JUSTICIA PENAL					3,749,999.98	3,749,999.98	3,749,999.98	3,749,999.98	100.0	-
					TOTAL URG					**4,899,776,435.06**	**4,899,776,435.06**	**4,553,367,008.98**	**4,553,367,008.98**		

APP-2 EXPLICACIÓN A LAS VARIACIONES DEL AVANCE PROGRAMÁTICO-PRESUPUESTAL DE ACTIVIDADES INSTITUCIONALES

UNIDAD RESPONSABLE DEL GASTO: 19 J0 00 TRIBUNAL SUPERIOR DE JUSTICIA DEL DISTRITO FEDERAL

PERÍODO: ENERO - DICIEMBRE 2014

FI	F	SF	AI	DENOMINACIÓN	A) Causas de las variaciones del Índice de Cumplimiento de las Metas Programadas al Período (ICMPP) B) Causas de las variaciones del Índice de Disfrute de Bienes y Servicios Previsto al Período (IDBSPP) C) Causas de las variaciones del Índice de Aplicación de Recursos para la Consecución de Metas Programadas (IARCM)
				NO APLICA	

008

APP-3 AVANCE PROGRAMÁTICO-PRESUPUESTAL DE ACTIVIDADES INSTITUCIONALES FINANCIADAS CON RECURSOS DE ORIGEN FEDERAL

FONDO, CONVENIO O SUBSIDIO: FONDO DE APORTACIONES PARA LA SEGURIDAD PÚBLICA

UNIDAD RESPONSABLE DEL GASTO: 19 J0 00 TRIBUNAL SUPERIOR DE JUSTICIA DEL DISTRITO FEDERAL

PERÍODO: ENERO - DICIEMBRE 2014

FI	F	SF	AI	DENOMINACIÓN	UNIDAD DE MEDIDA	RESULTADOS												
						FÍSICO			AVANCE %		PRESUPUESTAL (Pesos con dos decimales)					AVANCE %			
						APROBADO (1)	MODIFICADO (2)	ALCANZADO (3)	3/1*100 =(4)	3/2*100 =(5)	APROBADO (6)	MODIFICADO (7)	DEVENGADO (8)	EJERCIDO (9)	PAGADO (10)	8/6*100 =(11)	9/7*100 =(12)	9/6*100 =(13)	9/7*100 =(14)
1				Gobierno															
	7			Asuntos de orden público y de seguridad interior															
		4		Sistema Nacional de Seguridad Pública															
			006	Programa Nacional de Seguridad Pública	Programa	1.0	1.0	1.0	100.00	100.0	15,000,000.00	14,990,730.58	14,990,730.58	13,365,160.65	13,365,160.65	99.94	######	89.1	89.2
				TOTAL URG							15,000,000.00	14,990,730.58	14,990,730.58	13,365,160.65	13,365,160.65				

009

APP-3 AVANCE PROGRAMÁTICO-PRESUPUESTAL DE ACTIVIDADES INSTITUCIONALES FINANCIADAS CON RECURSOS DE ORIGEN FEDERAL

FONDO, CONVENIO O SUBSIDIO: SUBSIDIOS OTORGADOS POR LA COMISÓN TECNICA PARA LA IMPLEMENTACION DEL NUEVO SISTEMA DE JUSTICIA PENAL

UNIDAD RESPONSABLE DEL GASTO: 19 J0 00 TRIBUNAL SUPERIOR DE JUSTICIA DEL DISTRITO FEDERAL

PERÍODO: ENERO - DICIEMBRE 2014

FI	F	SF	AI	DENOMINACIÓN	UNIDAD DE MEDIDA	RESULTADOS														
						FÍSICO			AVANCE %		PRESUPUESTAL (Pesos con dos decimales)					AVANCE %			
						APROBADO (1)	MODIFICADO (2)	ALCANZADO (3)	3/1*100 =(4)	3/2*100 =(5)	APROBADO (6)	MODIFICADO (7)	DEVENGADO (8)	EJERCIDO (9)	PAGADO (10)	8/6*100 =(11)	8/7*100 =(12)	9/6*100 =(13)	9/7*100 =(14)
1				Gobierno							4,809,186.00	4,809,186.00	3,468,400.00	3,468,400.00	3,468,400.00				
	2			Justicia							4,809,186.00	4,809,186.00	3,468,400.00	3,468,400.00	3,468,400.00				
		1		Impartición de Justicia							4,809,186.00	4,809,186.00	3,468,400.00	3,468,400.00	3,468,400.00				
			002	Transferencias a Órganos Autónomos	A/P	1.0	1.0	1.0	100.00	100.0	4,809,186.00	4,809,186.00	3,468,400.00	3,468,400.00	3,468,400.00	72.12	72.12	72.1	72.1
				TOTAL URG							4,809,186.00	4,809,186.00	3,468,400.00	3,468,400.00	3,468,400.00				

APP-3 AVANCE PROGRAMÁTICO-PRESUPUESTAL DE ACTIVIDADES INSTITUCIONALES FINANCIADAS CON RECURSOS DE ORIGEN FEDERAL

FONDO, CONVENIO O SUBSIDIO: SUBSIDIOS DEL FONDO DE CAPITALIDAD

UNIDAD RESPONSABLE DEL GASTO: 19 J0 00 TRIBUNAL SUPERIOR DE JUSTICIA DEL DISTRITO FEDERAL

PERÍODO: ENERO - DICIEMBRE 2014

FI	F	SF	AI	DENOMINACIÓN	UNIDAD DE MEDIDA	RESULTADOS													
						FÍSICO			AVANCE %		PRESUPUESTAL (Pesos con dos decimales)					AVANCE %			
						APROBADO (1)	MODIFICADO (2)	ALCANSADO (3)	3/1*100 =(4)	3/2*100 =(5)	APROBADO (6)	MODIFICADO (7)	DEVENGADO (8)	EJERCIDO (9)	PAGADO (10)	8/6*100 =(11)	8/7*100 =(12)	9/6*100 =(13)	9/7*100 =(14)
1				Gobierno															
	2			Justicia															
		1		Impartición de Justicia															
			002	Transferencias a Órganos Autónomos	A/P	1.0	1.0	1.0	100.00	100.0	165,834,000.0	165,834,000.0	165,834,000.0	157,462,431.29	157,462,431.29	100.00	100.00	95.0	95.0
				TOTAL URG							165,834,000	165,834,000	165,834,000	157,462,431	157,462,431				

ARF APLICACIÓN DE LOS RECURSOS DE ORIGEN FEDERAL

UNIDAD RESPONSABLE DEL GASTO: 19 J0 00 TRIBUNAL SUPERIOR DE JUSTICIA DEL DISTRITO FEDERAL

PERÍODO: ENERO - DICIEMBRE 2014

FONDO, CONVENIO O SUBSIDIO: FONDO DE APORTACIONES PARA LA SEGURIDAD PÚBLICA "FASP"

ACCIONES REALIZADAS CON RECURSOS DE ORIGEN FEDERAL:

Los recursos de inversión por 15.0 millones de pesos provenientes del FONDO DE APORTACIONES PARA LA SEGURIDAD PÚBLICA, aprobados por el Comité Interinstitucional FASP y consignados en el Convenio de Coordinación en materia de Seguridad Pública y 3.75 millones de pesos de aportación local, se destinará al proyecto de "Construcción de 2 juzgados de Ejecución de Sentencias en el Reclusorio Preventivo Oriente". Al respecto se precisa que de conformidad al mecanismo de la Secretaría de Finanzas del D. F., sólo se etiquetaron dentro del Presupuesto de Egresos del Tribunal, 10.0 millones de pesos de FASP y 2.5 millones de pesos de aportación local.

Por lo que hace a los recursos adicionales comunicados por el Comité Interinstitucional del orden de 5.0 millones de pesos, éstos fueron reconocidos en los registros de la Subsecretaria de Egresos del D.F. hasta el mes de junio y la reclasificación correspondiente a la aportación local por 1.25 millones de pesos en el mes de abril del 2014.

Al respecto, se precisa que los 10.0 millones de pesos, no se reporta saldo y de los 2.5 MDP de aporte local, se generó un saldo por 0.02 centavos; por lo que hace a los 5.0 MDP del FASP, se reporta un saldo de $9,269.42 y de los 1.25 millones de pesos de la aportación local, éstos se ejercieron en su totalidad; y de los cuales se aplica la reducción líquida ante el sistema SAP-GRP de la Subsecretaría de Egresos del D.F.

012

ARF APLICACIÓN DE LOS RECURSOS DE ORIGEN FEDERAL

UNIDAD RESPONSABLE DEL GASTO: 19 J0 00 TRIBUNAL SUPERIOR DE JUSTICIA DEL DISTRITO FEDERAL

PERÍODO: ENERO - DICIEMBRE 2014

FONDO, CONVENIO O SUBSIDIO: SUBSIDIOS OTORGADOS POR LA SETEC

ACCIONES REALIZADAS CON RECURSOS DE ORIGEN FEDERAL:

Los subsidios otorgados por la Secretaría Técnica del Consejo de Coordinación para la Implementación del Sistema de Justicia Penal de la Secretaría de Gobernación (SETEC) al Tribunal Superior de Justicia del Distrito Federal por $4'814,000.00, se destinaron al Proyecto de "Mapeo de Procesos para el Intercambio de Información entre el TSJDF, la PGJDF, la Defensoría de Oficio y el Sistema Penitenciario del D.F"; mismos que se registraron en el Sistema SAP-GRP, bajo la modalidad de ampliación líquida el pasado 30 de junio del 2014; de los cuales al cierre del ejercicio 2014 se erogaron $3,468,400.00 por lo que el saldo generado por $1'340,786.00 se procederá a reintegrar a la Tesorería de la Federación por conducto de la Secretaría de Finanzas del D.F., una vez que la SETEC otorgue la Línea de Captura respectiva y en consecuencia, se registrará ante el sistema SAP-GRP la reducción líquida por dicho monto. No se omite destacar que de conformidad al mecanismo establecido por la Scrtearía de Finanzas del D.F.; no fueron ampliados la totalidad de los subsidios autorizados, toda vez que dicha instancia aplicó la disminución de 1 al millar del monto aprobado; por lo que dichos recursos no fueron ministrados y por ende no se dispuso financieramente de los mismos.

ARF APLICACIÓN DE LOS RECURSOS DE ORIGEN FEDERAL

UNIDAD RESPONSABLE DEL GASTO: 19 J0 00 TRIBUNAL SUPERIOR DE JUSTICIA DEL DISTRITO FEDERAL

PERÍODO: ENERO - DICIEMBRE 2014

FONDO, CONVENIO O SUBSIDIO: SUBSIDIOS DEL FONDO DE CAPITALIDAD

ACCIONES REALIZADAS CON RECURSOS DE ORIGEN FEDERAL:

Los subsidios del Fondo de Capitalidad que fueron otorgados por la vía de la ampliación líquida $166'000,000.00 al Presupuesto de Egresos del Tribunal Superior de Justicia deld.F., en el marco del Convenio para el otorgamiento de subsidios Ramo 23 "Provisiones salariales y económicas", celebrado entre el Gobierno del Distrito Federal y la Secretaría de Hacienda y Crédito Público, de conformidad con el anexo que incluye el listado de Programas y Proyectos autorizados y destinado a los proyectos/metas: a) Remodelación en el Edificio de James E. Sullivan 133 para juzgados de delitos menores (incluye supervisión)", por un monto de $90,000,000.00 y b) "Remodelación en el Edificio de Dr. Lavista 114 y Dr. Liceaga 113 para juzgados de delitos menores (incluye supervisión)", por un monto de 76,000,000.00; de los cuales al trimestre que se informa se programaron $54'000,000.00.00 y se ejercieron $21'624,387.59, subsidios que se registraron el pasado 07 de julio del 2014 en el sistema SAP-GRP. Conviene señalar que de los $166'000,000, se reduce el 1% previsto en el citado Convenio.

Al cierre del ejercicio se destaca que en cuanto al proyecto "Remodelación en el Edificio de James E. Sullivan 133 para juzgados de delitos menores", de los $89,910,000.00 asignados, se erogaron 87,693,766.64, con un Pasivo Circulante por $1,801,949.45 y saldo por reintegrar del orden de $414,283.91 y que respecto al proyecto "Remodelación en el Edificio de Dr. Lavista 114 y Dr. Liceaga 113 para juzgados de delitos menores" aprobado por $75,924,000.00, se ejercieron $69,768,664.65 y un devengo por $2,312,627.30, así como un saldo por reintegrar a la Tesorería de la Federación por conducto de la Secretaría e Finanzas del D.F.de $3,842,708.03; en consecuencia, se precisa que sobre dichos saldos se procederá a la aplicación de la reducción líquida ante el sistema SAP-GRP de la Subsecretaría e Egresos del D.F.

No se omite destacar que de conformidad al mecanismo establecido por la Scrtearía de Finanzas del D.F.; no fueron ampliados la totalidad de los subsidios autorizados, toda vez que dicha instancia aplicó la disminución de 1 al millar del monto aprobado; por lo que dichos recursos no fueron ministrados y por ende no se dispuso financieramente de los mismos.

014

PAR PRINCIPALES ACCIONES REALIZADAS

UNIDAD RESPONSABLE DEL GASTO: 19 J0 00 TRIBUNAL SUPERIOR DE JUSTICIA DEL DISTRITO FEDERAL	
PERÍODO: ENERO - DICIEMBRE 2014	
ACCIÓN REALIZADA:	
FINALIDAD:	FUNCIÓN:
META FÍSICA MODIFICADA ANUAL:	META FÍSICA ALCANZADA AL PERÍODO
PRESUPUESTO MODIFICADO ANUAL :	PRESUPUESTO EJERCIDO :

A) Objetivo:

B) Acciones Realizadas:

NO APLICA

015

IPP INDICADORES ASOCIADOS A PROGRAMAS PRESUPUESTARIOS, RAMO GENERAL 33 Y PRINCIPALES PROGRAMAS PÚBLICOS

UNIDAD RESPONSABLE DEL GASTO: 19 J0 00 TRIBUNAL SUPERIOR DE JUSTICIA DEL DISTRITO FEDERAL

PERÍODO: ENERO - DICIEMBRE 2014

PROGRAMA: (3)

FUENTE DE FINANCIAMIENTO: (4)

OBJETIVO (5)	NOMBRE DEL INDICADOR (6)	DIMENSIÓN A MEDIR (7)	MÉTODO DE CÁLCULO (8)	VALOR DEL INDICADOR (9)	VALOR DEL INDICADOR EN EL MISMO PERIODO DEL AÑO ANTERIOR (10)	FRECUENCIA A MEDIR (11)	MEDIOS DE VERIFICACIÓN (12)
Fin:							
Propósito :			NO APLICA				
Componentes:							
Actividades:							016

ADS-1 AYUDAS, DONATIVOS Y SUBSIDIOS

UNIDAD RESPONSABLE DEL GASTO: 19 J0 00 TRIBUNAL SUPERIOR DE JUSTICIA DEL DISTRITO FEDERAL

PERÍODO: ENERO - DICIEMBRE 2014

AYUDAS, DONATIVOS Y SUBSIDIOS OTORGADOS	BENEFICIARIO		PRESUPUESTO (Pesos con dos decimales)		CARACTERÍSTICAS
	TIPO	TOTAL	MODIFICADO	EJERCIDO	
TOTAL					

NO APLICA

017

ADS-2 AYUDAS, DONATIVOS Y SUBSIDIOS A FIDEICOMISOS

UNIDAD RESPONSABLE DEL GASTO: 19 J0 00 TRIBUNAL SUPERIOR DE JUSTICIA DEL DISTRITO FEDERAL

PERÍODO: ENERO - DICIEMBRE 2014

NOMBRE DEL FIDEICOMISO	MONTO (Pesos con dos decimales)				DESTINO DEL GASTO
	INGRESO	GASTO	RENDIMIENTOS FINANCIEROS	SALDO	
TOTAL					

NO APLICA

FIC FIDEICOMISOS CONSTITUIDOS

UNIDAD RESPONSABLE DEL GASTO: 19 J0 00 TRIBUNAL SUPERIOR DE JUSTICIA DEL DISTRITO FEDERAL

PERÍODO: ENERO - DICIEMBRE 2014

DATOS GENERALES DEL FIDEICOMISO

Denominación del Fideicomiso:	
Fecha de su constitución:	
Fideicomitente:	
Fideicomisario:	
Fiduciario:	
Objeto de su constitución:	
Modificaciones al objeto de su constitución:	NO APLICA
Objeto actual:	

DISPONIBILIDAD PRESUPUESTAL DEL FIDEICOMISO

Disponibilidad de Recursos al Finalizar el Trimestre Anterior:	Disponibilidad de Recursos al Finalizar el Trimestre de Referencia:	Variación de la Disponibilidad:

ESTADO FINANCIERO DEL FIDEICOMISO

Activo:	Pasivo:	Capital:

AVANCE PRESUPUESTAL DEL FIDEICOMISO

Naturaleza del Gasto:	Destino del Gasto:	Monto Ejercido

019

PET PROYECTOS ETIQUETADOS EN EL DECRETO DE PRESUPUESTO DE EGRESOS DEL D. F. PARA EL EJERCICIO FISCAL 2014

UNIDAD RESPONSABLE DEL GASTO: 19 J0 00 TRIBUNAL SUPERIOR DE JUSTICIA DEL DISTRITO FEDERAL

PERÍODO: ENERO - DICIEMBRE 2014

NÚMERO DE PROYECTO	PROYECTO	PRESUPUESTO (Pesos con dos decimales)			DESCRIPCIÓN
		APROBADO*	MODIFICADO	EJERCIDO	
	TOTAL URG				

NO APLICA

020

* Se refiere al presupuesto aprobado en los Anexos III, IV, V y VI del Decreto de Presupuesto de Egresos para el ejercicio fiscal 2014.

REA-1 REMANENTES DE EJERCICIOS ANTERIORES

UNIDAD RESPONSABLE DEL GASTO: 19 J0 00 TRIBUNAL SUPERIOR DE JUSTICIA DEL DISTRITO FEDERAL

PERÍODO: ENERO - DICIEMBRE 2014

FI	F	MONTO (Pesos con dos decimales)		FUENTE DE FINANCIAMIENTO	DESTINO DEL GASTO
		REMANENTE	RENDIMIENTOS FINANCIEROS		
1	2	7,113,084.80	1,186,073.78	Remanentes Presupuestales y Rendimientos Obtenidos al 31 de diciembre del 2013	Se precisa que a la fecha, no se ha recibido el comunicado de la Comisión de Gobierno de la Asamblea Legislativa del D.F. respecto a la autorización para el destino y aplicación de los remanentes presupuestales y rendimientos obtenidos al cierre del ejercicio fiscal 2013 para la Adquisición de Clientes Delgados, solicitados el pasado 05 de marzo del 2014, mediante oficio No. S/SPRIV/028/2014, en cumplimiento a lo dispuesto por la Ley de Presupuesto y Gasto Eficiente del Distrito Federal; no obstante el comunicado de alcance que se gestionó ante dicha Comisión en junio pasado.
					021
TOTAL	**URG**	**7,113,084.80**	**1,186,073.78**		

REA-2 REINTEGROS DEL EJERCICIO ANTERIOR

UNIDAD RESPONSABLE DEL GASTO: 19 J0 00 TRIBUNAL SUPERIOR DE JUSTICIA DEL DISTRITO FEDERAL

PERÍODO: ENERO - DICIEMBRE 2014

FI	F	MONTO (Pesos con dos decimales)		FUENTE DE FINANCIAMIENTO	CAUSAS DEL REINTEGRO
		REINTEGRO	RENDIMIENTOS FINANCIEROS		
TOTAL	URG				

NO APLICA

022

ADPR-1 ADECUACIONES PRESUPUESTALES

UNIDAD RESPONSABLE DEL GASTO: 19 J0 00 TRIBUNAL SUPERIOR DE JUSTICIA DEL DISTRITO FEDERAL

PERÍODO: ENERO - DICIEMBRE 2014

CAPÍTULO DE GASTO	PRESUPUESTO (Pesos con dos decimales)		CAUSAS DE LAS ADECUACIONES AL PRESUPUESTO
	APROBADO	MODIFICADO	
4000/C	4,083,815,009.00	4,900,783,621.08	**1)** En el mes de abril del 2014, se reclasifcaron recursos del orden de $1'250,000.00 de gasto corriente al gasto de inversión, a fin de complementar la aportación del TSJDF respecto a los 5.0 millones de pesos provenientes del Fondo de Aportaciones para la Seguirdad Pública 2014, como complemento a los 2.5 millones de pesos, que originalmente se etiquetaron como aportación local en el Techo Presupuestal 204 de la Institución Judicial. **2)** Se ampliaron al presupuesto del TSJDF $4,089,186.00 provenientes de subsidios otorgados por la SETEC para el proyecto de "Mapeo de Procesos para el Intercambio de Información entre el TSJDF, la PGJDF, la Defensoría de Oficio y el Sistema Penitenciario del D.F" y **3)** Se aplicó Adelanto de Calendario por $40'000,000.00 millones de pesos para cubrir requerimientos del déficit presupuestal de los órganos jurisdiccionales: 4) Se registró ampliación líquida de recursos fiscales por 160.0 millones de pesos a cubrir requerimientos del rubro de servicios personales, derivado del déficit presupuestal; 5) 307.0 millones de pesos provenientes de recursos del Fondo de Participaciones de Estados y Municipios para cubrir los requerimientos del pago de sueldos y aguinaldo y **6)** $346,409,426.08 de ampliación líquida de recursos fiscales destinados a cubrir los requerimientos de operación ineludible de servicios personales, cuotas e impuestos, 2.5% sobre nómina del 2012 y el costo de los servicios de vigilancia del 2012 a 2014, costos de operación al cierre de las áreas judiciales y de apoyo judicial y administrativas.
4000/k	12,500,000.00	184,584,000.00	**1)** En el mes de junio del 2014, se otorgaron por la vía de la ampliación líquida 5.0 millones de pesos al Presupuesto de Egresos del Tribunal Superior de Justicia del D.F., como complemento a los 15.0 millones de pesos autorizados por la Federación mediante el Convenio de Coordinación en Materia de Seguridad Pública y Anexo Técnico Único 2014 para destinarlos conjutamente con la aportación local al proyecto/meta: "CONSTRUCCION DE 2 JUZGADOS DE EJECUCION DE SENTENCIAS EN EL RECLUSORIO PREVENTIVO ORIENTE", y **2)** Se otorgaron por la vía de la ampliación líquida $165,834,000.00 millones de pesos provenientes de subsidios federales del Fondo de Capitalidad para destinarlos a los proyectos a) Remodelación en el Edificio de James E. Sullivan 133 para juzgados de delitos menores (incluye supervisión)", por un monto de $90,000,000.00 y b) "Remodelación en el Edificio de Dr. Lavista 114 y Dr. Liceaga 113 para juzgados de delitos menores (incluye supervisión)", por un monto de 76,000,000.00.
TOTAL URG	**4,096,315,009.00**	**5,085,367,621.08**	

023

ADPR-2 ADECUACIONES PRESUPUESTALES

UNIDAD RESPONSABLE DEL GASTO: 19 J0 00 TRIBUNAL SUPERIOR DE JUSTICIA DEL DISTRITO FEDERAL

PERÍODO: ENERO - DICIEMBRE 2014

PRESUPUESTO (Pesos con dos decimales)			
APROBADO:	MODIFICADO:	VARIACIÓN ABSOLUTA: (MODIFICADO - APROBADO)	VARIACIÓN %: ((MODIFICADO - APROBADO)-1)*100
4,096,315,009.00	5,085,367,621.08	989,052,612.08	24.14

PROYECTOS, ACCIONES O PROGRAMAS 1/	PRESUPUESTO (Pesos con dos decimales)		CAUSAS DE LAS ADECUACIONES AL PRESUPUESTO
	APROBADO	MODIFICADO	
Gasto ineludible de operación de Órganos Jurisidccionales y áreas de apoyo judicial y administrativo del TSJDF	4,083,815,009.00	4,082,565,009.00	Se reclasifcaron $1'250,000.00 de gasto corriente al gasto de inversión, a fin de complementar la aportación del TSJDF respecto a los 5.0 millones de pesos provenientes del Fondo de Aportaciones para la Seguirdad Pública 2014. Asimismo se aplicó Adelanto de Calendario por $40'000,000.00 para destinarlo a la "Atención al déficit presupuestal de los órganos jurisdiccionales".
Construcción de 2 Juzgados de Eejecución de Sentencias en el Reclusorio Preventivo Oriente	12,500,000.00	18,750,000.00	Se reclasifcaron $1'250,000.00 al gasto de inversión, proveniente del gasto corriente, a fin de complementar la aportación del TSJDF respecto de los 5.0 millones de pesos otorgados por la vía de la ampliación líquida al Presupuesto de Egresos del Tribunal Superior de Justicia del D.F., provenientes del FASP, como complemento a los 15.0 millones de pesos autorizados por la Federación del FASP.
"Mapeo de Procesos para el Intercambio de Información entre el TSJDF, la PGJDF, la Defensoría de Oficio y el Sistema Penitenciario del D.F"	0.00	4,809,186.00	Ampliación líquida con recursos provenientes de subsidios otorgados por la SETEC para la implementación del Nuevo Sistema de Justicia Penal.
a) Remodelación en el Edificio de James E. Sullivan 133 para juzgados de delitos menores (incluye supervisión)", por un monto de $90,000,000.00 y b) "Remodelación en el Edificio de Dr. Lavista 114 y Dr. Liceaga 113 para juzgados de delitos menores (incluye supervisión)", por un monto de 76,000,000.00	0.00	165,834,000.00	Se otorgaron por la vía de la ampliación líquida provenientes de subsidios federales del Fondo de Capitalidad
Requerimientos de Aguinaldo de trabajadores del TSJDF	0.00	307,000,000.00	Se otorgaron por la vía de ampliación líquida provenientes del Fondo de Particpaciones de Estados y Municipios; para cubrir los efectos del déficiti presupuestal acumulado.
Requerimientos del rubro de servicios personales	0.00	160,000,000.00	Se otorgaron por la vía de la ampliación líquida provenientes de recursos fiscales; para cubrir los efectos del déficiti presupuestal acumulado.
requerimientos de operación ineludible de servicios personales, cuotas e impuestos, 2.5% sobre nómina del 2012 y el costo de los servicios de vigilancia del 2012 a 2014, costos de operación de las áreas judiciales, de apoyo judicial y administrativas.	-	346,409,426.08	Se otorgaron por la vía de la ampliación líquida provenientes de recursos fiscales para cubrir los efectos del déficiti presupuestal acumulado.
			024
TOTAL URG	**4,096,315,009.00**	**5,085,367,621.08**	

1/ Se refiere a la categoría programática con la que opera el Órgano de Gobierno o Autónomo.

TRIBUNAL SUPERIOR DE JUSTICIA DEL DISTRITO FEDERAL
ESTADOS DE SITUACIÓN FINANCIERA AL 31 DE DICIEMBRE DE 2014
(Cifras Preliminares y en Conciliación)

ACTIVO	Al 31 de Diciembre 2014	Al 31 de Diciembre 2013
Activo Circulante		
Efectivo y Equivalentes	$ 475,706,366.36	$ 483,232,686.14
Derechos a Recibir Efectivo o Equivalentes	354,015,852.32	1,412,830.09
Derechos a Recibir Bienes o Servicios	2,499,446.85	0.00
Almacén	39,880,797.01	38,357,293.50
Total de Activos Circulantes	**872,102,462.54**	**523,002,809.73**
Activo No Circulante		
Bienes Inmuebles, Infraestructura y Construcciones en Proceso	2,015,702,263.47	1,444,818,425.99
Bienes Muebles	724,497,140.35	655,729,785.56
Activos Intangibles	4,898,080.67	4,898,080.67
Depreciación, Deterioro y Amortización acumulada de Bienes	(735,296,895.85)	(528,827,829.56)
Total de Activos No Circulantes	**2,009,800,588.64**	**1,576,618,462.66**
Total de Activos	**$ 2,881,903,051.18**	**$ 2,099,621,272.39**

PASIVO	Al 31 de Diciembre 2014	Al 31 de Diciembre 2013
Pasivo Circulante		
Cuentas por Pagar a Corto Plazo	$ 585,682,749.37	$ 347,731,217.39
Total de Pasivo	**585,682,749.37**	**347,731,217.39**
HACIENDA PÚBLICA/PATRIMONIO		
Hacienda Pública/Patrimonio Contribuido		
Aportaciones	1,636,652,320.38	1,472,555,360.11
Hacienda Pública/Patrimonio Generado		
Resultado del Ejercicio (Ahorro)	499,588,571.37	81,119,729.41
Resultados de Ejercicios Anteriores	159,979,410.06	198,214,965.48
Total Hacienda Pública/Patrimonio	**2,296,220,301.81**	**1,751,890,055.00**
Total de Pasivo y Hacienda Pública/Patrimonio	**$ 2,881,903,051.18**	**$ 2,099,621,272.39**

Valores en custodia	362,610.67	362,610.67
Custodia de Valores		
Proyectos en Salas Penales	218,296,416.86	218,296,416.86
Salas Penales Proyecto		
Fianzas Recibidas en Garantia	73,087,114.97	73,087,114.97
Fianzas y Garantias Recibidas		
Bienes Asignados al Tribunal	939,430,683.54	939,430,683.54
Asignación de Bienes del Gobierno del D. F.		

Lic. Carlos Vargas Martínez
Oficial Mayor
*Vo.Bo.

Lic. Bertha Xóchitl Benítez Pérez
Directora Ejecutiva de Recursos Financieros
*Vo.Bo.

Lic. María de la Luz Garza Morales
Directora de Contabilidad
*Elaboró

025

TRIBUNAL SUPERIOR DE JUSTICIA DEL DISTRITO FEDERAL
ESTADO DE ACTIVIDADES
DEL 1 DE ENERO AL 31 DE DICIEMBRE DE 2014
(Cifras Preliminares y en Conciliación)

	Del 1o de Enero al 31 de Diciembre 2014	Del 1o de Enero al 31 de Diciembre 2013
INGRESOS Y OTROS BENEFICIOS		
Ingresos de la Gestión		
Derechos	$ 20,500,053.10	$
Productos de Tipo Corriente	50,600,217.71	
Aprovechamientos de Tipo Corriente	5,033,429.19	
Participaciones, Aportaciones, Transferencias, Asignaciones, Subsidios y Otras Ayudas		
Transferencias, Asignaciones, Subsidios y Otras ayudas	5,292,934,434.57	4,538,615,676.52
Otros Ingresos		
Ingresos Financieros	2,029,065.25	
Otros Ingresos y Beneficios Varios	13,980,857.50	135,319,720.77
Total de Ingresos y Beneficios Varios	**5,385,078,057.32**	**4,673,935,397.29**
GASTOS Y OTRAS PÉRDIDAS		
Gasto de Funcionamiento del Resultado la Impartición de Justicia pronta, Eficaz y Expedita		
Gasto de Funcionamiento del Subresultado la Justicia Civil y Penal, se agiliza y aumenta su eficacia	**3,531,703,400.84**	**3,474,526,830.53**
Gastos de Funcionamiento		
Servicios Personales	3,334,237,383.69	3,096,837,995.24
Materiales y Suministros	24,639,901.83	24,406,417.45
Servicios Generales	172,826,115.32	353,282,417.84
Gasto de Funcionamiento del Subresultado se fortalece la imparticion de Justica a través de los Órganos de Apoyo Judicial y Administrativos	**1,157,286,492.85**	**958,093,334.58**
Gastos de Funcionamiento		
Servicios Personales	675,045,379.27	651,783,810.37
Materiales y Suministros	21,287,523.74	27,396,028.63
Servicios Generales	460,838,589.84	278,913,495.58
Transferencias, Asignaciones, Subsidios y Otras Ayudas		
Transferencias, Asignaciones, Ayudas y Otras ayudas	115,000.00	
Gasto de Funcionamiento del Subresultado el Sistema de Justicia, se profesionaliza y mejora su desempeño	**53,562,778.18**	**58,265,675.49**
Gastos de Funcionamiento		
Servicios Personales	33,860,419.27	32,678,196.01
Materiales y Suministros	290,582.86	766,645.29
Servicios Generales	17,318,776.05	22,690,834.19
Transferencias, Asignaciones, Subsidios y Otras Ayudas		
Transferencias, Asignaciones, Ayudas y Otras ayudas	2,093,000.00	2,130,000.00
Otros Gastos y Pérdidas Extraordinarias		
Otros Gastos Varios	142,936,814.08	101,929,827.28
Total Gastos y Otras Pérdidas	**4,885,489,485.95**	**4,592,815,667.88**
Resultados del Ejercicio (Ahorro)	**$ 499,588,571.37**	**$ 81,119,729.41**

Lic. Carlos Varias Martínez
Oficial Mayor
Vo.Bo.

Lic. Bertha Xóchitl Benítez Pérez
Directora Ejecutiva de Recursos Financieros
Vo.Bo.

Lic. María de la Luz Garza Morales
Directora de Contabilidad
Elaboró

026

TRIBUNAL SUPERIOR DE JUSTICIA DEL DISTRITO FEDERAL
ESTADO DE VARIACIONES EN EL PATRIMONIO
DEL 01 DE ENERO AL 31 DE DICIEMBRE DE 2014
(Cifras Preliminares y en Conciliación)

	Hácienda Pública / Patrimonio Contribuido	Hácienda Pública / Patrimonio Generado de Ejercicios Acumulados	Hácienda Pública / Patrimonio Generado del Ejercicio	Total
Hacienda Pública / Patrimonio Neto al 31 de Diciembre de 2013	$ 1,472,555,360.11	$ 198,214,965.48	$ 81,119,729.41	$ 1,751,890,055.00
Aportaciones	164,096,960.27			164,096,960.27
Actualización de la Hacienda Pública / Patrimonio		(119,355,284.83)		(119,355,284.83)
Variaciones de la Hacienda Pública / Patrimonio Neto del Ejercicio				
Traspaso remanente del ejercicio anterior		81,119,729.41	(81,119,729.41)	-
Resultado del periodo del 1o. de Enero al 31 de Diciembre de 2014 (Ahorro)			499,588,571.37	499,588,571.37
Saldo Neto en la Hacienda Pública / Patrimonio 2014	$ 1,636,652,320.38	$ 159,979,410.06	$ 499,588,571.37	$ 2,296,220,301.81

Lic. Carlos Vargas Martínez
Oficial Mayor

Vo.Bo.

Lic. Bertha Xóchitl Benítez Pérez
Directora Ejecutiva de Recursos Financieros

Vo.Bo.

Lic. María de la Luz Garza Morales
Directora de Contabilidad

Elaboró

027

TRIBUNAL SUPERIOR DE JUSTICIA DEL DISTRITO FEDERAL
ESTADO DE FLUJO DE EFECTIVO
DEL 1 DE ENERO AL 31 DE DICIEMBRE DE 2014
(Cifras Preliminares y en Conciliación)

	Del 1o de Enero al 31 de Diciembre 2014	Del 1o de Enero al 31 de Diciembre 2013
Flujos de Efectivo de las Actividades de Operación:		
Derechos	20,500,053.10	
Producto de Tipo Corriente	50,600,217.71	
Aprovechamiento de Tipo Corriente	5,033,429.19	
Transferencias, Asignaciones, Subsidios y Otras ayudas		
Transferencias internas y asignaciones al sector pùblico	5,292,934,434.57	4,538,615,676.52
Otros Ingresos	16,009,922.75	135,319,720.77
Aplicación		
Servicios personales	4,043,143,182.23	3,781,300,001.62
Materiales y suministros	46,218,008.43	52,569,091.37
Servicios generales	650,983,481.21	654,886,747.61
Transferencias, Asignaciones, Subsidios y Otras Ayudas		
Transferencias a Fideicomisos, Mandatos y Contratos Análogos	2,208,000.00	2,165,000.18
Otros Gastos y Pérdidas Extraordinarias		
Otros Gastos Varios	142,936,814.08	101,894,827.10
Flujos netos de Efectivo por Actividades de Operación	**499,588,571.37**	**81,119,729.41**
Flujos de Efectivo por Actividades de Inversión		
Origen		
Baja de inmuebles y Equipo	(321,450,928.44)	(801,000,204.85)
Depreciación Acumulada de Bienes Muebles	206,469,066.29	152,348,670.83
Aplicación		
Bienes Inmuebles y Muebles	(68,059,404.79)	(33,226,301.84)
Construcciones en Proceso (Obra Pública)	(250,140,859.04)	7,500,000.00
Otros	-	(2,828,203.00)
Flujos netos de Efectivo por Actividades de Inversión	**(433,182,125.98)**	**(677,206,038.86)**
Flujos de Efectivo de las Actividades de Financiamiento		
Origen		
Incremento de Otros Pasivos	219,008,077.97	117,977,330.07
Disminución de Activos Financieros	(2,753,036.80)	1,222,976.34
Ampliaciones presupuestales provenientes de recursos de ejercicios anteriores	164,096,960.27	737,808,143.46
Aplicación		
Incremento de Activos Financieros	(353,872,935.79)	
Disminución de Otros Pasivos	18,943,454.01	(115,812.68)
Aplicación de recursos de remanentes de ejercicios anteriores destinados a la ejecución de Obra Pública	(119,355,284.83)	(74,457,547.15)
Flujos netos de Efectivo por Actividades de Financiamiento	**(73,932,765.17)**	**782,435,090.04**
Incremento (disminución) neto en el efectivo y equivalentes de efectivo	(7,526,319.78)	186,348,780.59
Efectivo y Equivalentes de Efectivo al Inicio del Ejercicio	483,232,686.14	296,883,905.53
Efectivo y Equivalentes de Efectivo al final del Ejercicio	**$ 475,706,366.36**	**$ 483,232,686.12**

Lic. Carlos Vargas Martínez
Oficial Mayor

Vo.Bo.

Lic. Bertha Xóchitl Benítez Pérez
Directora Ejecutiva de Recursos Financieros

Vo.Bo.

Lic. María de la Luz Garza Morales
Directora de Contabilidad

Elaboró

028

TRIBUNAL SUPERIO DE JUSTICIA DEL DISTRITO FEDERAL
ESTADO DE CAMBIOS EN LA SITUACIÓN FINANCIERA
DEL 1 DE ENERO AL 31 DE DICIEMBRE DE 2014
(Cifras Preliminares y en Conciliación)

	ORIGEN	APLICACIÓN
ACTIVO CIRCULANTE		
Efectivo y Equivalentes	7,526,319.78	
Derechos a Recibir Efectivo o Equivalentes		352,603,022.23
Derechos a Recibir Bienes o Servicios		2,499,446.85
Almacenes		1,523,503.51
ACTIVOS NO CIRCULANTES		
Bienes Inmuebles, Infraestructura y Construcciones en Proceso		570,883,837.48
Bienes Muebles		68,767,354.79
Activos Intangibles		
Depreciación, Deterioro y Amortización Acumulada de Bienes	206,469,066.29	
PASIVO CIRCULANTE		
Cuentas por Pagar a Corto Plazo	237,951,531.98	
HACIENDA PÚBLICA / PATRIMONIO CONTRIBUIDO		
Aportaciones	164,096,960.27	
HACIENDA PÚBLICA / PATRIMONIO GENERADO		
Resultados del Ejercicio (Ahorro / Desahorro)	418,468,841.96	
Resultados de Ejercicios Anteriores		38,235,555.42

Lic. Carlos Vargas Martínez
Oficial Mayor
Vo.Bo.

Lic. Bertha Xóchitl Benítez Pérez
Directora Ejecutiva de Recursos Financieros
Vo.Bo.

Lic. María de la Luz Garza Morales
Directora de Contabilidad
Elaboró

TRIBUNAL SUPERIOR DE JUSTICIA DEL DISTRITO FEDERAL
ESTADO ANALÍTICO DEL ACTIVO
DEL 1 DE ENERO AL 31 DE DICIEMBRE DE 2014
(Cifras Preliminares y en Conciliación)

Concepto	Saldo Inicial	Cargos del Periodo	Abonos del Periodo	Saldo Final	Variación del Periodo
ACTIVO	**$ 2,099,621,272.39**	**$ 11,906,325,991.15**	**$ 11,124,044,212.36**	**$ 2,881,903,051.18**	**$ 782,281,778.79**
Activo Circulante	**$ 523,002,809.73**	**$ 11,266,674,798.88**	**10,917,575,146.07**	**872,102,462.54**	**349,099,652.81**
Efectivo y Equivalentes	483,232,686	6,004,292,740	6,011,819,060	475,706,366	-7,526,320
Derechos a Recibir Efectivo o Equivalentes	1,412,830	5,159,139,054	4,806,536,032	354,015,852	352,603,022
Derechos a Recibir Bienes o Servicios	-	60,859,398	58,359,951	2,499,447	2,499,447
Almacenes	38,357,294	42,383,607	40,860,103	39,880,797	1,523,504
Activo No Circulante	**$ 1,576,618,462.66**	**$ 639,651,192.27**	**$ 206,469,066.29**	**$ 2,009,800,588.64**	**$ 433,182,125.98**
Bienes Inmuebles, Infraestructura y Construcciones en Proceso	1,444,818,425.99	570,883,837.48	-	2,015,702,263	570,883,837
Bienes Muebles	655,729,785.56	68,767,354.79		724,497,140	68,767,355
Activos Intangibles	4,898,080.67	-	-	4,898,081	-
Depreciación, Deterioro y Amortización Acumalada de Bienes	(528,827,829.56)		206,469,066.29	(735,296,895.85)	(206,469,066.29)

Lic. Carlos Vargas Martínez
Oficial Mayor

Vo.Bo.

Lic. Bertha Xóchitl Benítez Pérez
Directora Ejecutiva de Recursos Financieros

Vo.Bo.

Lic. María de la Luz Garza Morales
Directora de Contabilidad

030

Elaboró

NOTAS Y COMENTARIOS A LA INFORMACIÓN FINANCIERA

El Tribunal Superior de Justicia del Distrito Federal reconoce y adopta la transparencia y rendición de cuentas como factores importantes para lograr la credibilidad y aceptación de su gestión ante la ciudadanía en general, observando para ello, el cumplimiento de la normatividad que día con día ha fortalecido dichos factores, logrando que hoy los ciudadanos tenga un mayor acceso a la información pública que les permita conocer, "cómo, cuándo y dónde" se utilizan los recursos que se ejercen en el cumplimiento de los objetivos y programas de este Órgano de Gobierno de la Ciudad Capital.

La Ley General de Contabilidad Gubernamental, representa uno de los cambios más significativos en materia de transparencia y rendición de cuentas, ya que tiene como objetivos fundamentales incrementar estos factores, para lo cual establece criterios generales para la emisión de la información financiera de los entes públicos, facilitando con ello, el registro y fiscalización de sus activos, pasivos y patrimonio, estableciendo mecanismos de evaluación sobre la eficiencia y eficacia de la aplicación de los recursos, de la administración del gasto y de la deuda pública.

En este sentido, si bien los objetivos de la LGCG, ayudan de forma importante a tener una mayor y más clara visión sobre la administración de los entes públicos, la misma representa retos y responsabilidades para los funcionarios públicos a cargo de su implementación y cumplimiento, esto sin dejar a un lado, la responsabilidad que todo servidor público tiene al momento de utilizar los recursos públicos, sean estos, financieros, materiales, informáticos, o de cualquier índole siempre que sean susceptibles de cuantificación económica y por ende susceptible registro.

031

En el H. Tribunal se entendió y se acepto la importancia del cambio, asumiendo los retos para la implementación de la Ley General de Contabilidad Gubernamental y lo que representó la actualización de la normatividad, así como cambios en la infraestructura, sistemas y procesos de información, cambios que sustentan el cumplimiento oportuno y exitoso de la ley de referencia. Se da cumplimiento a lo dispuesto en los artículos 46 y 49 de la Ley General en la materia, en ese sentido, la información financiera del H. Tribunal se acompaña de las siguientes notas a efecto de que los mismos sean de mayor utilidad de los usuarios.

I . NOTAS DE DESGLOSE:

I . I INFORMACIÓN CONTABLE

1) NOTAS AL ESTADO DE SITUACIÓN FINANCIERA

A C T I V O

EFECTIVO Y EQUIVALENTES

El saldo de efectivo y equivalentes al 31 de diciembre del 2014, representa el activo con mayor liquidez del H. Tribunal depositado en Instituciones Bancarias; que corresponde a los recursos ministrados que devienen del Presupuesto Autorizado por la Asamblea Legislativa del Distrito Federal en el Decreto de Presupuesto de Egresos del Distrito Federal para el ejercicio 2014, así como de los recursos derivados de las modificaciones programático – presupuestal líquidas autorizadas que no han sido pagados al cierre del periodo que se informa; de los ingresos captados por Derechos, Productos y Aprovechamientos no aplicados en el periodo; de los remanentes de ejercicios anteriores, y de los ingresos por estimulo fiscal del periodo.

033

El saldo de este rubro se verá disminuido en proporción a los pagos que se realicen por concepto de los pasivos que fueron reconocidos por las obligaciones contraídas al 31 de diciembre de 2014 y 2013.

EFECTIVO Y EQUIVALENTES
(CIFRAS EN MILES DE PESOS)

CUENTA	2014	2013
Banco/Tesorería	475,706.4	483,232.7
TOTAL	475,706.4	483,232.7

DERECHOS A RECIBIR EFECTIVO Y EQUIVALENTES Y BIENES O SERVICIOS A RECIBIR

El saldo de derechos a recibir de efectivo o equivalentes al 31 de diciembre de 2014 y 2013 se integra por las cuentas por cobrar a deudores diversos.

Los recursos destinados al Fondo Revolvente se encuentran bajo la responsabilidad de las áreas autorizadas, mediante Acuerdo Plenario 33-07/14, los cuales son destinados para afrontar los gastos urgentes y de poca cuantía.

DERECHOS A RECIBIR EFECTIVO O EQUIVALENTES
(CIFRAS EN MILES DE PESOS)

CUENTA	2014	2013
Cuentas por Cobrar a Corto Plazo	353,452.2	1,350.2
Ingresos por Recuperar a Corto	247.5	0
Deudores Diversos por Cobrar a Corto Plazo	316.2	62.6
TOTAL	354,015.9	1,412.8

034

ALMACÉN

Al 31 de diciembre de 2014 y 2013 este rubro representa el monto de los materiales y suministros con el que se hace frente a los requerimientos de consumibles de las áreas que integran al H. Tribunal.

La valuación de las existencias de bienes consumibles se presenta a costo promedio aplicado al sistema de inventarios perpetuos, de conformidad con el Acuerdo General 7-43/2008, emitido por el Pleno del Consejo de la Judicatura del Distrito Federal. Por otra parte, de conformidad al Artículo 51 fracción I del Acuerdo General 7-43/2008, se realizan al año dos inventarios físicos de Almacén, estos con cifras al cierre de junio y de diciembre. Así mismo de conformidad al Artículo 52 del Acuerdo General 7-43/2008, en forma trimestral se lleva a cabo el procedimiento de control denominado "Conciliación físico-financiera del Almacén de Materiales y Suministros de Consumo", a efecto de verificar que lo ejercido en el periodo por el capítulo 2000 "Materiales y Suministros" haya sido ingresado al Almacén de la Institución.

ALMACEN
(CIFRAS EN MILES DE PESOS)

CUENTA	2014	2013
Inventarios de Materiales y Suministros Consumo	39,880.8	38,357.3
TOTAL	39,880.8	38,357.3

035

BIENES INMUEBLES, INFRAESTRUCTURA Y CONSTRUCCIONES EM PROCESO, BIENES INMUEBLES Y ACTIVOS INTANGIBLES.

A) BIENES INMUEBLES

A partir de 2012, el Tribunal inició un proceso de implementación de las disposiciones de la LGCG y la normatividad emitida por el CONAC relativas al registro y control de inmuebles para lo cual, en una primera etapa consideró registrar a su valor catastral los inmuebles propios que, por falta de documentación soporte de su valor histórico no habían sido incorporados a su activo, además de considerarlo como valor mínimo al que deben estar registrados en libros, como lo establece el art. 27 de la LGCG. Así mismo, la administración de la entidad ha iniciado las gestiones ante las instancias competentes, para obtener la documentación que acredite el valor histórico (adquisición o construcción) de algunos de sus inmuebles o bien aplicar las metodologías de valuación permitidas por las disposiciones de contabilidad gubernamental, con la finalidad de que sus estados financieros reflejen adecuadamente la situación patrimonial de la entidad.

Como resultado del proceso de armonización contable mencionado, al mes de diciembre de 2014, el Tribunal presenta inmuebles propios con un valor neto (histórico y/o catastral) por 1'734,975.1 miles de pesos (incluye depreciación acumulada por 280,727.2 miles de pesos).

Por otra parte, el Tribunal tiene asignados 11 inmuebles por un importe total, estimado a valor catastral, de 939,430.7 miles de pesos, registrados en cuentas de orden, en tanto se concluye con las gestiones ante las autoridades competentes del Gobierno del Distrito Federal y otras instancias, respecto de su incorporación en su patrimonio.

036

La integración de los inmuebles propios del H. Tribunal al 31 de diciembre de 2014 y 2013, se detalla a continuación:

BIENES INMUEBLES
(CIFRAS EN MILES DE PESOS)

RUBRO	2014	2013
Terrenos	162,738.6	163,386.6
Edificios no Habitacionales	1,590,354.7	1,157,286.3
Construcciones en Proceso en Bienes Propios	262,608.9	12,468.1
Otros Bienes Inmuebles		0
TOTAL	2,015,702.2	1,333,141.0

B) BIENES MUEBLES

En relación a los Bienes Muebles, los montos que se presentan en el Estado de Situación Financiera al 31 de diciembre de 2014 y 2013, se derivan del inventario físico, de conformidad con el artículo séptimo transitorio de la LGCG, los cuales fueron valuados aplicando las Reglas Específicas del Registro y Valoración del Patrimonio emitidas por el Concejo Nacional de Armonización Contable. En este sentido mediante Acuerdo Plenario 04-45/2012, emitido por el H. Consejo de la Judicatura del Distrito Federal, en fecha 30 de octubre de 2012, fue autorizado adoptar las normas aprobadas por el Consejo de Armonización Contable del Distrito Federal (CONSAC-DF) relativas a las Principales Reglas de Registro y Valoración del Patrimonio del Distrito Federal, las Reglas específicas del Registro y Valoración del Patrimonio del Distrito Federal, Los lineamientos para la elaboración del Catálogo de Bienes Muebles del Gobierno del Distrito Federal que permiten interrelación con el Clasificador por Objeto del Gasto del

037

Distrito Federal y la Lista de Cuentas, así como los lineamientos dirigidos a asegurar que el Sistema de Contabilidad facilite el Registro y Control de los inventarios de Bienes Muebles e Inmuebles.

Del valor contable del inventario de bienes muebles de este H. Tribunal, se puede mencionar que como resultado de la aplicación de las diversas disposiciones emitidas por el CONAC relativas a la valuación inicial y posterior de los bienes muebles, su codificación y agrupación con base en el Catálogo de Bienes Muebles Armonizado del Gobierno del Distrito Federal y adoptado por este H. Tribunal, la consideración de las tasas de depreciación incluidas en los Parámetros de Vida Útil emitidos por el CONAC contrastadas con las tasas ponderadas, se determinó el valor contable del inventario de bienes muebles de este Tribunal al 31 de diciembre de 2012.

Las disposiciones del CONAC establecen la depreciación de los bienes por el ejercicio 2014, las cuales se detallan a continuación:

	2014 (%)
Mobiliario y equipo de administración	7.7% y 25%
Mobiliario y equipo educacional y recreativo	25% y 20%
Equipo instrumental médico y de laboratorio	10%
Equipo de transporte	12.5%
Maquinaria y otros equipos y herramientas	10.0% y 14.3%
Colecciones, obras de arte y objetos valiosos	0%

038

Al 31 de diciembre de 2014 y 2013, los bienes muebles se integran como sigue:

BIENES MUEBLES
(CIFRAS EN MILES DE PESOS)

RUBRO	2014	2013
Mobiliario y equipo de administración	212,899.3	161,880.8
Mobiliario y equipo educacional y recreativo	5,016.9	6,898.0
Equipo instrumental médico y de laboratorio	6,814.7	8,601.6
Equipo de transporte	3,424.9	4,964.2
Maquinaria y otros equipos y herramientas	37,038.0	52,209.3
Colecciones, obras de arte y objetos valiosos	4,733.5	4,025.6
TOTAL	269,927.3	238,579.5

Al 31 de diciembre de 2014, 2013 la depreciación acumulada de bienes inmuebles y muebles se integra como sigue:

DEPRECIACIÓN ACUMULADA DE BIENES
(CIFRAS EN MILES DE PESOS)

RUBRO	2014	2013
Depreciación acumulada de Inmuebles	280,727.2	111,677.5
Depreciación acumulada de Bienes Muebles	454,569.7	417,150.4
TOTAL	735,296.9	528,827.9

039

La depreciación registrada en el estado de atividades al 31de diciembre de 2014 asciende a $62,587.6 miles de pesos.

CUENTAS POR PAGAR A CORTO PLAZO

El saldo al 31 de diciembre de 2014 y 2013, corresponde a cuentas por pagar cuyo vencimiento es menor de 90 días, el cual corresponde al saldo en proveedores y principalmente al saldo las retenciones y cuotas patronales efectuadas sobre las remuneraciones realizadas al personal de las nóminas pagadas por el H. Tribunal, así como los adeudos por pagar a corto plazo derivados de la adquisición de bienes y servicios, los cuales se detallan a continuación:

CUENTAS POR COBRAR A CORTO PLAZO
(CIFRAS EN MILES DE PESOS)

RUBRO	2014	2013
Servicios Personales por Pagar a corto plazo	124.0	82.6
Proveedores por Pagar a Corto Plazo	268,976.6	134,919.4
Contratistas por Obras Públicas por Pagar a Corto Plazo	21,761.1	2,859.1
Retenciones y Contribuciones por Pagar a Corto Plazo	294,821.0	199,156.0
TOTAL	585,682.7	337,017.1

2) NOTAS AL ESTADO DE VARIACIONES EN LA HACIENDA PÚBLICA/PATRIMONIO

El Estado de Variaciones en la Hacienda Pública/Patrimonio, muestra los cambios que sufrieron los distintos elementos que componen la Hacienda Pública/Patrimonio revelando el flujo de recursos recibidos y ejercidos, y busca explicar y analizar cada una de ellas.

HACIENDA PÚBLICA/PATRIMONIO

a) El Patrimonio Contribuido al 31 de diciembre de 2014 y 2013, se integra como sigue:

HACIENDA PÚBLICA / PATRIMONIO
(PATRIMONIO CONTRIBUIDO)
(CIFRAS EN MILES DE PESOS)

RUBRO	2014	2013
Aportaciones	1,636,652.3	1,472,555.4
TOTAL	1,636,652.3	1,472,555.4

b) El Patrimonio Generado al 31 de diciembre de 2014 y 2013, se integra como sigue:

HACIENDA PÚBLICA / PATRIMONIO
(PATRIMONIO CONTRIBUIDO)
(CIFRAS EN MILES DE PESOS)

RUBRO	2014	2013
Resultados del Ejercicio	499,588.6	91,833.8
Resultados de Ejercicios Anteriores	159,979.4	198,215.0
TOTAL	659,568.0	290,048.8

041

3) NOTAS AL ESTADO DE ACTIVIDADES

Este estado tiene como finalidad informar la variación total del patrimonio durante un período, proporcionando datos relevantes sobre el resultado de las transacciones y otros eventos relacionados con la operación que afectan o modifican el patrimonio. La información que muestra este estado contable está estrechamente vinculada con los Ingresos y Gastos Corrientes en el momento contable del devengado.

Muestra una relación resumida de los ingresos y los gastos y otras pérdidas del ente durante el ejercicio, cuya diferencia positiva o negativa determina el ahorro o desahorro (resultado). Al resultado se le denomina "La Impartición de Justicia es eficaz y expedita" y a los subresultados se les nombra:

- "La Justicia Civil y Penal se agiliza y aumenta su eficacia".
- "Se fortalece la Impartición de Justicia a través de Órganos de Apoyo Judicial y Administrativos".
- "El Sistema de Justicia se Profesionaliza y mejora su desempeño".

Dado que los efectos de las diferentes actividades, transacciones y otros sucesos del ente público, difieren en frecuencia y potencial de ingresos o gastos que generan, la revelación de información sobre los componentes del resultado, ayuda a realizar proyecciones a futuro sobre su comportamiento económico esperado. En este sentido, coadyuva también en la evaluación del desempeño de la gestión.

INGRESOS POR GESTION Y OTROS BENEFICIOS

Los ingresos por concepto de derechos, productos, aprovechamientos, la venta de bienes y servicios, además de participaciones, aportaciones, recursos convenidos, y otros ingresos del H. Tribunal, se reconocen en sus resultados cuando se percibe o recibe el recurso.

042

La integración del rubro de Ingresos y Otros Beneficios percibidos por el Tribunal Superior de Justicia del Distrito Federal del 1 de enero al 31 de diciembre de 2014 y 2013, se integra por los recursos ministrados correspondientes del Decreto de Presupuesto de Egresos del Distrito Federal al H. Tribunal autorizados por la Asamblea Legislativa del Distrito Federal, así como por los que se derivan de la captación de Derechos, Productos y Aprovechamientos, entre otros.

Adicional a lo anterior, el H. Tribunal en el periodo ha obtenido ingresos que se otorgan en materia del impuesto sobre la renta, de derechos y de aprovechamientos, derivados del Decreto publicado el 5 de diciembre de 2008 en el Diario Oficial de la Federación, así como por el artículo 9 de la Ley de Ingresos de la Federación para los ejercicios fiscales de 2013.

El saldo de ingresos y otros beneficios al 31 de diciembre de 2014 y 2013, se muestran a continuación:

INGRESOS Y OTROS BENEFICIOS
(CLASIFICADOS POR ORIGEN)
(CIFRAS EN MILES DE PESOS)

RUBRO	2014	2013
Ingresos por Gestión		
Derechos	20,500.0	23,059.0
Productos de Tipo Corriente	50,600.2	11,264.4
Aprovechamientos de Tipo Corriente	5,033.4	3,210.7
Participaciones, Aportaciones, Transferencias, Asignaciones, Subsidios y Otras Ayudas	0	0
Transferencias, Asignaciones, Subsidios y otras Ayudas	5,292,934.4	4,538,615.7
Otros Ingresos y Beneficios	0	0
Ingresos Financieros	2,029.1	3,407.0
Otros Ingresos y Beneficios Varios	13,980.9	94,378.6
TOTAL	5,385,078.0	4,673,935.4

GASTOS Y OTRAS PÉRDIDAS:

Se precisa que el gasto de la Institución, cuyo resultado denominado "La Impartición de Justicia es eficaz y expedita" incurrido para atender los requerimientos de los recursos en el periodo, se detalla en el Estado de Actividades en subresultados.

Gasto de Funcionamiento del Subresultado la Justicia Civil y Penal, se agiliza y aumenta su eficacia

RUBRO	2014	2013
Servicios Profesionales	3,334,237.4	3,096,838.0
Materiales y Suministros	24,639.9	24,406.4
Servicios Generales	172,826.1	354,032.4
TOTAL	3,531,703.4	3,475,276.8

Gasto de Funcionamiento del Subresultado se fortalece la impartición de Justica a través de los Órganos de Apoyo Judicial y Administrativos.

RUBRO	2014	2013
Servicios Profesionales	675,045.4	651,783.8
Materiales y Suministros	21,287.5	27,396.0
Servicios Generales	460,838.6	278,913.5
Transferencias, Asignaciones, Subsidios y Oras Ayudas	115.0	35.0
TOTAL	1,157,286.5	958,128.3

044

Gasto de Funcionamiento del Subresultado el Sistema de Justicia, se profesionaliza y mejora su desempeño.

RUBRO	2014	2013
Servicios Profesionales	33,860.4	32,678.2
Materiales y Suministros	290.6	766.6
Servicios Generales	17,318.8	21,940.8
Transferencias, Asignaciones, Ayudas y Otras Ayudas	2,093.0	2,130.0
TOTAL	53,562.8	57,515.6

RUBRO	2014	2013
Otros Gastos Varios	142,936.8	91,180.8
TOTAL	142,936.8	91,180.8

4) NOTAS AL ESTADO DE FLUJOS DE EFECTIVO (ANTES ESTADO DE SITUACIÓN FINANCIERA)

Por la importancia que tiene el efectivo, este estado representa los principales cambios ocurridos en las fuentes de entradas y salidas de recursos en la estructura de los resultados financieros, los recursos generados o utilizados en su operación y su reflejo final en el efectivo o inversiones.

Proporciona una base para evaluar la capacidad generar efectivo y equivalentes de efectivo, así como su capacidad para utilizar los flujos derivados de ellos.

EFECTIVO Y EQUIVALENTES

El análisis de los saldos inicial y final que figuran en la última parte del Estado de Flujo de Efectivo en la cuenta de efectivo y equivalentes es como sigue:

EFECTIVO Y EQUIVALENTES
(CIFRAS EN MILES DE PESOS)

RUBRO	2014	2013
Efectivo y Equivalentes	475,706.4	483,232.7
TOTAL	475,706.4	483,232.7

046

Conciliación de los Flujos de Efectivo Netos de las Actividades de Operación y la Cuenta de Ahorro/Desahorro antes de Rubros Extraordinarios.

CONCILIACION DE FLUJOS DE EFECTIVO NETOS
(CIFRAS EN MILES DE PESOS)

RUBRO	2014	2013
Ahorro/Desahorro antes de rubros extraordinarios	437,001.0	91,833.8
Movimientos de partidas o rubros que afectan al Efectivo	0	0
Depreciación	62,587.6	49,452.0
Incrementos en la Provisiones		
Incrementos en Inversiones producido por Revaluación		
Ganancia/Pérdida en Venta de Propiedad, Planta y Equipo		
Incrementos en Cuentas por Cobrar		
Partidas Extraordinarias		
TOTAL	499,588.6	130,285.8

II. NOTAS DE MEMORIA (CUENTAS DE ORDEN)

Se tiene la práctica de reconocer en estas cuentas información que complementa las cifras contenidas en algunos rubros de los estados financieros.

CUENTAS DE ORDEN CONTABLES:

047

Las cuentas de orden se utilizan para registrar movimientos de valores que no afectan o modifican el estado de situación financiera, su incorporación en libros es con fines de recordatorio contable, de control y de aspectos

administrativos, o bien para consignar derechos o responsabilidades contingentes que pueden o no presentarse en el futuro, las cuentas de orden utilizadas al 31 de diciembre de 2014 y 2013 se muestran a continuación:

CONTABLES:

CUENTAS DE ORDEN CONTABLES
(CIFRAS EN MILES DE PESOS)

RUBRO	2014	2013
Valores en Custodia	362.6	123.7
Custodia de Valores	(362.6)	(123.7)
Proyecto de Salas Penales	218,296.4	495,233.7
Salas Penales Proyecto	(218,296.4)	(495,233.7)
Fianzas Recibidas en Garantía	73,087.1	1,241,029.8
Fianzas Pendientes de Liberar	(73,087.1)	(1,241,029.8)
Bienes Asignados al Tribunal	939,430.7	944,4339.7
Asignación de Bienes del Gobierno del Distrito Federal	(939,430.7)	(944,4339.7)

048

A continuación se comentan las principales cuentas de orden utilizadas:

Proyecto de Salas Penales. Fue concluido y está en proceso la determinación del monto de la obra, que previo al cierre definitivo del ejercicio 2014 es del orden de $218'296,416.6, este inmuebles está siendo ocupado por salas penales. Esta obra fue cubierta con recursos propios del Fondo de Apoyo para la Administración de Justicia del Distrito Federal (FAAJUDF). Nos encontramos en proceso de la cesión al TSJDF.

Fianzas recibidas en garantía. Corresponden a fianzas de los proveedores y prestadores de servicios por $73,087.1 miles de pesos de los ejercicios de 2006 a diciembre 2014 que se encuentran en custodia del TSJDF.

Bienes asignados al Tribunal. En el ejercicio de 2014 y derivado de su proceso de armonización contable de inmuebles, el Tribunal incorporó 11 inmuebles utilizados en su operación que le fueron asignados principalmente por el Gobierno del Distrito Federal, por un importe total a valor catastral asciende a $939,430.7 miles de pesos, en tanto se realizan las gestiones ante las autoridades competentes, respecto de su incorporación en su patrimonio como lo establece la LGCG.

III NOTAS DE GESTIÓN ADMINISTRATIVA

1. INTRODUCCIÓN

De conformidad con el artículo 27 del Acuerdo 9-10/2007, emitido por el Consejo de la Judicatura del Distrito Federal, el Magistrado Presidente presentó el Plan Institucional del Tribunal por el periodo 2012 – 2015, el cual contiene las directrices generales del desarrollo y las líneas y programas estratégicos que habrán de impulsarse en la Institución, así como los objetivos estratégicos.

El Plan Institucional 2012 -2015, presentado por el Magistrado Presidente Dr. Edgar Elías Azar es la herramienta fruto del trabajo institucional, cuya pretensión es enmarcar y orientar las iniciativas que en los próximos años se pondrán en marcha, en este sentido se menciona que debido a la reelección del Titular de la Presidencia del Tribunal, las líneas estratégicas 2008-2011 continuarán vigentes, así como los programas y proyectos que emanan de ellos, no obstante a ello, y derivado de la experiencia, se plantean nuevos objetivos con la finalidad de dar cumplimiento a las reformas y a las necesidades de la ciudadanía.

En este sentido, el Plan Institucional 2012 - 2015 está conformado por 8 Líneas Estratégicas de las que se derivan 34 programas estratégicos, como se detalla a continuación:

TRIBUNAL SUPERIOR DE JUSTICIA DEL DISTRITO FEDERAL PLAN INSTITUCIONAL 2012 – 2015		
Líneas Estratégicas		**Programas Estratégicos**
1	Plena autonomía, combate al tráfico de influencias, vinculación e imagen.	✓ Reformas legales para el fortalecimiento de la autonomía. ✓ Combate al tráfico de influencias. ✓ Supervisión y disciplina judicial. ✓ Transparencia y rendición de cuentas. ✓ Mejora de la imagen pública. ✓ Relaciones interinstitucionales, internas y externas. ✓ Programa editorial y de difusión.
2	Información para la toma de decisiones.	✓ Sistema Integral de Información. ✓ Investigación académica. ✓ Investigación Jurídica.
3	Reforma Judicial.	✓ Reforma legal en materia de comercio. ✓ Reforma legal en materia civil. ✓ Reforma legal en materia penal. ✓ Reformas a la Ley Orgánica.
4	Modernización de los procesos administrativos de la gestión judicial.	✓ Sistemas integrales de gestión judicial. ✓ Capacitación y sensibilización al cambio. ✓ Actualización normativa y de procesos documentados.
5	Modernización de las áreas de apoyo judicial y órganos auxiliares.	✓ Sistemas judiciales de gestión en las áreas de apoyo judicial y órganos auxiliares. ✓ Capacitación y sensibilización al cambio.

051

TRIBUNAL SUPERIOR DE JUSTICIA DEL DISTRITO FEDERAL PLAN INSTITUCIONAL 2012 – 2015		
Líneas Estratégicas		**Programas Estratégicos**
		✓ Actualización normativa y procesos documentados.
6	Justicia alternativa, conciliación y mediación.	✓ Aprovechamiento y ampliación de la capacidad instalada. ✓ Mejora integral de las capacidades del Centro de Justicia Alternativa.
7	Impulso a las Carreras Judicial y Civil.	✓ Carrera Judicial. ✓ Capacitación laboral y desarrollo humano. ✓ Servicio Civil de Carrera.
8	Administración efectiva: transparencia y rendición de cuentas.	✓ Planeación. ✓ Actualización del marco normativo. ✓ Administración y desarrollo de personal. ✓ Sistema Integral de gestión administrativa (GRP). ✓ Programa de obras. ✓ Programa de desarrollo informático. ✓ Administración integral de recursos financieros, materiales y servicios. ✓ Seguridad y protección civil. ✓ Control, Auditoria y Evaluación de la Gestión.

Es así que fueron definidos 9 objetivos estratégicos:

052

1. Impulsar el Sistema de Gestión Judicial y Evaluación del Desempeño.
2. Fortalecer la transversalización de la perspectiva de derechos humanos y género, así como la accesibilidad en el Poder Judicial.
3. Consolidar los avances del Sistema de Carrera Judicial.
4. Impulsar la administración efectiva y rendición de cuentas.
5. Fortalecer la disciplina, ética y transparencia de los servidores judiciales.
6. Impulsar las reformas judiciales.
7. Modernizar la gestión de los órganos de dirección del Poder Judicial.
8. Impulsar los medios alternativos de solución de controversias.
9. Impulsar tecnologías de la información y comunicación (TIC) en la administración de justicia.

2.- PANORAMA ECONOMICO Y FINANCERO

En el Decreto de Presupuesto de Egresos del Distrito Federal para el ejercicio fiscal 2014, autorizado por la Asamblea Legislativa del Distrito Federal, le fueron asignados al Tribunal Superior de Justicia del Distrito Federal recursos por la cantidad de $4'096'315,009.00 identificados para la Vertiente de Gasto 02 "Impartición de Justicia", teniendo el Resultado 02 "La impartición de justicia es eficaz y expedita".

No se omite mencionar que los recursos aprobados en el Decreto de Presupuesto de Egresos del Distrito Federal han sido deficitarios en los últimos ejercicios, y que en el 2014 esto no fue la excepción. Por ello, a través de los recursos "propios" se ha asumido el gasto de inversión y corriente de este Órgano de Gobierno de la Ciudad Capital encargado de la impartición de justicia.

Lo anterior, coloca al Poder Judicial del Distrito Federal en la difícil labor de gestionar ante las autoridades del Gobierno del Distrito Federal la obtención de los recursos necesarios suficientes para cubrir los sueldos y prestaciones del año 2014, inclusive las prestaciones de fin de año de los trabajadores de este H.

Tribunal que por derecho perciben, ello no mediando los derechos laborales sino, quedando bajo la voluntad política del propio Gobierno del Distrito Federal.

Aunado a ello, se menciona que el cumplimiento de las reformas judiciales en materia de oralidad en diversas materias del derecho, así como las reformas relativas a la ejecución penal, pareciera fácil su instrumentación para las autoridades legislativas federales y locales, y así lo fuera para el Poder Judicial del Distrito Federal sí de manera aparejada le fueran asignados los recursos financieros, materiales, e informáticos para asumir cabalmente dichas reformas, las cuales para su materialización requieren de la asignaciones de capital humano (personal) que conllevan también la asignación de recurso financiero, de equipamiento de bienes muebles, de dotación de espacios físicos, de consumo de servicios básicos (agua, luz, seguridad entre otros), y de los materiales y suministros de consumo indispensables para su operación.

Por ello, y aportando medidas de solución a la deficiencia presupuestaria de recursos, es que de manera responsable se ha instrumentado medidas de austeridad y racionalidad para el presente ejercicio.

3.- AUTORIZACIÓN E HISTORIA

En toda organización humana se requiere del concurso de Instituciones que coadyuven a mantener la estabilidad social y la convivencia pacífica de sus integrantes; uno de los instrumentos para alcanzar tales objetivos entre los individuos lo es la administración de justicia, que para cumplir adecuadamente su tarea, debe ser clara en su funcionamiento, expedita en su resolución y oportuna en su aplicación.

En nuestro país, aun antes del Período Colonial, las comunidades asentadas en el Valle de México contaban ya con organismos encargados de resolver las controversias suscitadas entre sus habitantes y las de éstos con sus autoridades. Tal era el caso de los "Tribunales" llamados Cihuacoatl y Tlacxitlan, durante el Imperio Mexica.

Posteriormente, en la época de la Colonia, funcionaron los Tribunales conocidos genéricamente como Especiales y Ordinarios, que tenían encomendado administrar la justicia en sus respectivos ámbitos de competencia. De este modo; a los primeros correspondía el tratamiento de aquellos asuntos que cuestionaban o atentaban contra la posición de la Iglesia o que tenían que ver con el comercio y la mercadería, en tanto que era competencia de los segundos atender lo relacionado con el Supremo Consejo de Indias, la Audiencia y Real Cancillería de México y las causas civiles y criminales.

Más tarde, al emerger la Nación Mexicana como Estado independiente y adoptar el régimen federal como su forma de organización política, se iniciaron las primeras acciones tendientes a reordenar, al para entonces anacrónico sistema judicial, tarea por demás difícil considerando las turbulencias políticas en que se sumergió el país, lo que hacía endeble y temporal cualquier medida adoptada por benéfica que fuera para la sociedad, pues su vigencia estaba generalmente determinada por la llegada, permanencia y salida de los grupos que disputaban el poder.

Para el caso del Distrito Federal, aun cuando la función judicial quedó delimitada a la creación misma de esta Entidad Federativa, no es sino hasta el 23 de mayo de 1837, con la ley denominada "Arreglo Provisional de la Administración de los Tribunales y Juzgados del Fuero Común", que se concreta la primera medida para establecer un órgano responsable de administrar la justicia.

En ella se establecía que el Tribunal Superior de la Ciudad Capital (correspondiente al Departamento de México) quedaba integrado por tres Salas, una con cinco Ministros y las restantes con tres Ministros cada una, así como cinco Juzgados en el Ramo Civil, cinco en el Criminal y un Fiscal. Este ordenamiento determinaba, también, la planta mínima de empleados y auxiliares de la propia Institución.

Sujeto como estaba a la situación de inestabilidad imperante, el Tribunal Superior es objeto de desapariciones y reinstauraciones constantes, y no es sino hasta la definitiva de Santa Anna y el restablecimiento del Gobierno Federal que se promulga, el 23 de noviembre de 1855, la "Ley de

Administración de Justicia y Orgánica de los Tribunales de la Nación, del Distrito y Territorios", también conocida como "Ley Juárez", que señala en sus artículos 23 al 47 la creación del Tribunal Superior de Justicia en el Distrito de México, constituido por tres Salas, dos Unitarias de Segunda Instancia y una compuesta de tres Magistrados para conocer en Tercera Instancia, así como cinco Juzgados para el Ramo Civil y cinco para el Penal y, distribuidos en los diversos puntos de la Capital, se establecen los Juzgados de Paz y las Alcaldías.
Sin embargo, aparentemente por motivos económicos, la actividad de este órgano fue interrumpida en 1862 por disposiciones del Gobierno del Presidente Juárez, la función que fue asignada, como ya había ocurrido en otras ocasiones, a la Suprema Corte de Justicia, reactivándose el funcionamiento del Tribunal en mayo de 1868, dándose a conocer, el 26 de noviembre de ese mismo año, su Reglamento Interior.

No sería sino hasta la etapa revolucionaria en que volvió el Tribunal a ser objeto de frecuentes desapariciones y reinstalaciones, quedando restablecido en definitiva en septiembre de 1919, durante el Gobierno de Venustiano Carranza, con la promulgación de una nueva "Ley Orgánica de los Tribunales del Fuero común en el Distrito y Territorios de la Federación". Este ordenamiento disponía que el Tribunal estaría integrado por dos Salas, cada una con siete Magistrados, así como con once Juzgados Civiles, nueve Juzgados Penales y dos de Jurisdicción Mixta.

Desde entonces, la, función del Tribunal como Órgano responsable de la impartición de justicia en el Distrito Federal ha sido constante e ininterrumpida y, aún más, se le ha fortalecido paulatinamente para dar respuesta a los requerimientos de una sociedad en permanente evolución, lo que se aprecia claramente en las Leyes Orgánicas que en diferentes épocas, han normado el funcionamiento de la Institución.

A esta última, cuya denominación completa es "Ley Orgánica de los Tribunales de Justicia del Fuero Común del Distrito Federal" y que fue publicada en el Diario Oficial el 29 de enero de 1969, le han sido incorporadas reformas significativas, cuyo propósito ha sido lograr una mayor congruencia entre el funcionamiento del Tribunal y la problemática social que enfrenta.

Adicionalmente, en su ámbito interno, la Institución también ha efectuado importantes innovaciones en el transcurso de los años que le han permitido contar actualmente con la siguiente estructura:

- ✓ Estructura Jurisdiccional
- ✓ Estructura de Apoyo Judicial
- ✓ Estructura Administrativa

En este orden de ideas podemos apreciar que, a 138 años de constituido por primera vez el Distrito Federal, y a lo largo de su difícil y accidentado desarrollo histórico, la Entidad siempre ha contado con el apoyo de Órganos que tienen encomendada la muy alta responsabilidad de impartir justicia, lo que en la época actual es imprescindible para que en un Estado de Derecho, como lo es el nuestro, se generen las respuestas idóneas y oportunas a los requerimientos de una población cada vez más numerosa y compleja, coactora, junto con las Instituciones Gubernamentales, en el perfeccionamiento de un régimen democrático que se sustente en la justicia, la libertad y la soberanía.

4.- ORGANIZACIÓN Y OBJETIVO

La Administración e Impartición de Justicia en el Distrito Federal corresponde al Tribunal Superior de Justicia del Distrito Federal (Tribunal Superior del Distrito Federal) y demás órganos judiciales que la propia Ley Orgánica señala, con base en lo que establece la Constitución Política de los Estados Unidos Mexicanos, el Estatuto de Gobierno del Distrito Federal y demás ordenamientos legales aplicables.

El Consejo de la Judicatura del Distrito Federal es el órgano encargado de manejar, administrar y ejercer de manera autónoma el presupuesto del Tribunal Superior de Justicia del Distrito Federal, de conformidad con las disposiciones jurídicas aplicables en materia presupuestal, es el Consejo quien autoriza el

presupuesto del Tribunal Superior del Distrito Federal y lo remite al Jefe de Gobierno del Distrito Federal para su inclusión en el proyecto de presupuesto de egresos del Distrito Federal.

Se establecen como principios que regulan la función judicial, tanto en el aspecto de impartición de justicia, como en su aspecto administrativo, los siguientes: la expeditez, el impulso procesal oficioso, la imparcialidad, la legalidad, la honradez, la independencia, la caducidad, la sanción administrativa, la oralidad, la formalidad, la calidad total en sus procesos operativos, administrativos y contables, la excelencia en recursos humanos, la vanguardia en sistemas tecnológicos, la carrera judicial, la eficiencia y eficacia.

Las funciones sustantivas de todo tipo de asuntos civiles, mercantiles, penales, familiares y los del orden federal en los casos que expresamente las leyes les confieran jurisdicción, corresponde a los servidores públicos y órganos judiciales que se señalan a continuación.

- Magistrados del Tribunal Superior de Justicia;
- Jueces del Distrito Federal

Las funciones administrativas y de control están a cargo de la Oficialía Mayor dependiente del Consejo de la Judicatura del Distrito Federal, quien tendrá, entre otras, las siguientes facultades y obligaciones.

- Instrumentar y controlar las normas generales aprobadas, así como las directrices, normas y criterios técnicos para el proceso interno de programación, presupuestación, evaluación presupuestal e informática del Tribunal Superior de Justicia del Distrito Federal, vigilar su aplicación e informar de su cabal cumplimiento al Pleno del Consejo de la Judicatura del Distrito Federal;
- Planear, formular, ejecutar y controlar el programa anual de obra pública, adquisiciones,

arrendamientos, servicios, conservación y mantenimiento de bienes muebles e inmuebles del Tribunal Superior de Justicia del Distrito Federal, previa autorización del Pleno del Consejo de la Judicatura del Distrito Federal;

- Proponer e instrumentar con aprobación del Pleno del Consejo de la Judicatura del Distrito Federal, las normas, sistemas y procedimientos para la administración de los recursos humanos, materiales y financieros de la Institución, de acuerdo con sus programas y objetivos, así como darle seguimiento y verificar su estricta observancia.

- Supervisar que las relaciones laborales se desarrollen de acuerdo con las políticas que señale el Pleno del Consejo de la Judicatura del Distrito Federal, en apego a las leyes laborales y a las condiciones generales de trabajo vigentes, así como su cumplimiento.

El Tribunal Superior del Distrito Federal, para su funcionamiento recibe recursos fiscales autorizados por la Asamblea Legislativa del Distrito Federal (ALDF), por el propio Gobierno del Distrito Federal y, en menor grado, obtiene recursos autogenerados por concepto derechos, productos y aprovechamientos.

5.- BASES DE PREPARACIÓN DE LOS ESTADOS FINANCIEROS

El Consejo de la Judicatura del Distrito Federal mediante los Acuerdos V-7/2010 y 6-17/2010, se pronunció en el sentido de la adopción e implementación del Marco Conceptual de la Contabilidad Gubernamental, así como de los Postulados Básicos de Contabilidad Gubernamental emitidos por el Consejo Nacional de Armonización Contable, por su parte, mediante Acuerdo General 55-49/2010, emitido por el Pleno del Consejo de la Judicatura del Distrito Federal, en el punto *PRIMERO POR EL CUAL SE ESTABLECE LA NORMA PARA LA ARMONIZACIÓN CONTABLE DEL ORGANO JUDICAL DEL DISTRITO FEDERAL* y punto *SEGUNDO POR EL CUAL SE ESTABLECEN LAS HERRAMIENTAS TÉCNICAS DEL SISTEMA CONTABLE DEL ÓRGANO JUDICIAL DEL DISTRITO FEDERAL, ARMONIZADAS CON LA LEY GENERAL DE CONTABILIDAD DE LA MATERIA, Y CON LAS NORMAS EMITIDAS POR EL CONSEJO NACIONAL DE*

ARMONIZACIÓN CONTABLE; mediante Acuerdo Plenario 53-08/2011, instruye al Oficial Mayor para que observe el cumplimiento de las disposiciones contenidas en el Manual de Contabilidad Gubernamental emitido por el Consejo Nacional de Armonización Contable, en aquellos aspectos que resulte aplicable para el H. Tribunal Superior de Justicia del Distrito Federal y es en el Acuerdo 68-51/2011, en sesión ordinaria el Consejo de la Judicatura determinó autorizar el Manual de Contabilidad Gubernamental del Poder Judicial del Distrito Federal.

En relación con la información que el H. Tribunal presenta al cierre de del mes de diciembre 2014, se precisa que los ESTADOS FINANCIEROS AL 31 de diciembre de 2014 fueron preparados observando lo establecido en el Acuerdo General 55-49/2010, y Acuerdo Plenario 53-08/2011, así como lo establecido en el Libro Segundo de la Ley de Presupuesto y Gasto Eficiente del Distrito Federal.
Por lo que hace al Registro y Valoración del Patrimonio del Poder Judicial del Distrito Federal, se comenta que mediante acuerdo 4-45/2012, emitido por el Pleno del Consejo de la Judicatura del Distrito Federal, fue aprobada la adopción de la norma emitida por el CONSAC-DF, en sesión ordinaria del pasado 19 de octubre de 2011, denominada:

- Principales Reglas de Registro y Valoración del Patrimonio del Distrito Federal (Elementos Generales),
- Reglas Específicas del Registro y Valoración del Patrimonio del Distrito Federal,
- Lineamientos para la elaboración del Catálogo de Bienes Muebles del Gobierno del Distrito Federal que permita la interrelación con el Clasificador por Objeto del Gasto del Distrito Federal y la Lista de Cuentas,
- Lineamientos dirigidos a asegurar que el Sistema de Contabilidad Gubernamental facilite el Registro y Control de los inventarios de los Bienes Muebles e Inmuebles del Sector Central del Gobierno del Distrito Federal.

Por ello, en la preparación de los estados financieros del H. Tribunal se observó el Marco Conceptual de Contabilidad del Órgano Judicial del Distrito Federal, armónico con la norma que al respecto emitió el

Consejo Nacional de Armonización Contable que conforma la base del Sistema de Contabilidad Gubernamental requerido por la Ley General de la materia para todos los entes públicos, y que se constituye en el referente teórico que define, delimita, interrelaciona e integra de forma lógico-deductiva sus objetivos, así como sus fundamentos. Asimismo, dicho marco conceptual, establece los criterios necesarios para el desarrollo de normas de valuación, contabilización, obtención y presentación de información contable y presupuestaria, en forma clara, oportuna, confiable y comparable, satisfaciendo con ello las necesidades de los usuarios. De igual manera, se observan los Postulados Básicos de la Contabilidad Gubernamental, que sustentan de manera técnica el registro de las operaciones, la elaboración y presentación de estados financieros; basados en su razonamiento, eficiencia, respaldo en la norma interna y aplicación de la Ley de la materia, con la finalidad de uniformar los métodos, procedimientos y prácticas contables en la nación; no se omite mencionar que la norma emitida de conformidad con dicha ley permite la aplicación de manera gradual, aplicación que este H. Tribunal ha ido cumpliendo en tiempo y forma.

El contexto legal, técnico y conceptual, sobre el que se establece el Sistema de Contabilidad del H. Tribunal, determina las características de diseño y operación, entre las que se encuentran:

a) Ser armónico a la Ley en la materia, y por ende susceptible de uniformarse e integrarse a la información contable de los entes públicos;

b) Integrar en forma automatizada la operación contable con el ejercicio presupuestario;

c) Efectuar los registros considerando la base acumulativa (devengado) de las transacciones, por lo que presenta el registro de provisiones;

d) Registrar de manera automática y por única vez, en los momentos contables correspondientes;

e) Efectuar la interrelación automática los clasificadores presupuestarios, el catálogo de cuentas, así como el de bienes;

f) Facilitar el registro y control de los inventarios de bienes muebles e inmuebles;

g) Estar diseñado de forma tal que permita su procesamiento y generación de estados financieros mediante el uso de las tecnologías de la información;

h) Respaldar con la documentación original que compruebe y justifique las operaciones susceptibles de registro presupuestal-programático, y contable que se efectúen.

La estructura básica de los estados financieros del Tribunal Superior de Justicia del Distrito Federal contiene sus activos, pasivos así como su patrimonio, y las originadas por modificaciones patrimoniales, en ellos, se distinguen los derechos y obligaciones considerando su realización de corto y largo plazo incluyendo los de propiedad de este Órgano de Gobierno, y los que por alguna circunstancia estén a su cargo o custodia.

Corresponde revelar, a través de estas notas los activos y pasivos cuya cuantía sea incierta o esté sujeta a una condición futura que se deba confirmar por un acto jurídico posterior o por un tercero, así como la información necesaria que permita abundar en las utilidad, confiabilidad, relevancia, comprensibilidad y comparabilidad; así como otros atributos asociados a cada una de ellas, como son: oportunidad, veracidad, representatividad, objetividad, verificabilidad, información suficiente, posibilidad de predicción e importancia relativa.

6.- POLÍTICAS DE CONTABILIDAD SIGNIFICATIVAS

A continuación se describen, en forma resumida, las principales políticas contables utilizadas por el Tribunal Superior del Distrito Federal para el reconocimiento de sus transacciones, mismas que sirvieron de base para la preparación de los estados financieros.

Principales políticas contables

Las principales políticas adoptadas por el Tribunal, se resumen como sigue:

- Efectivo y equivalentes de efectivo:

Las inversiones en valores se valúan a su costo de adquisición más los rendimientos devengados. Este importe es similar a su valor de realización.

- Instrumentos financieros:

El Tribunal Superior del Distrito Federal mantiene su efectivo y equivalentes de efectivo en instituciones financieras y son fundamentalmente inversiones de alta productividad a la vista, derivado del Acuerdo General 15-11/2005, emitido por el Pleno del Consejo de la Judicatura del Distrito Federal.

063

- Almacén:

Corresponden básicamente a bienes de consumo. Se registran a su costo de adquisición, en el cual se incluye el Impuesto al Valor Agregado (IVA), y se valúan a costos promedio en atención al Acuerdo General 7-43/2008, emitido por el Pleno del Consejo de la Judicatura del Distrito Federal.

- Bienes inmuebles, infraestructura y construcciones:

Este tipo de bienes se valúan de conformidad a las Reglas Específicas del Registro y Valoración del Patrimonio emitidas por el Concejo Nacional de Armonización Contable. Es decir que fue aplicando el juicio profesional que se refiere al empleo de los conocimientos técnicos y experiencia necesarios para seleccionar posibles cursos de acción en la aplicación de las citadas Reglas.

- Bienes muebles:

Se encuentran valuados a su costo histórico considerando su vida útil remanente a la fecha. A partir de 2012, la depreciación se calcula por el método de línea recta con base en la vida útil estimada de los activos.

El costo histórico o razonable de los bienes muebles e inmuebles, se deprecia de manera sistemática utilizando el método de línea recta con base en las vidas útiles de los activos aplicadas a los valores de bienes muebles e inmuebles, aplicados al costo de adquisición.

- Pasivos:

Las provisiones de pasivo representan obligaciones presentes por eventos pasados en las que es probable la salida de recursos económicos en el futuro. Estas provisiones se han registrado bajo la mejor estimación realizada por el H. Tribunal.

- Hacienda Pública/Patrimonio:

Se reconoce como parte del patrimonio los resultados de operación de ejercicios anteriores, el del ejercicio, los recursos autorizados por para inversión física, los recursos por ampliaciones presupuestales que se aplican en el ejercicio los cuales provienen de remanentes de ejercicios anteriores, los bienes o recursos provenientes de donaciones, y se disminuyen por las bajas por retiro de activo fijo.

- Ingresos y otros beneficios:

Corresponden a lo siguiente:

- Transferencias internas y asignaciones al sector público:

  Recursos autorizados por la Asamblea Legislativa del Distrito Federal mediante el Decreto de Presupuesto de Egresos del Distrito Federal para el ejercicio fiscal en curso, así como las ampliaciones líquidas autorizadas por la Secretaría de Finanzas del Distrito Federal

- Otros productos que generan ingresos corrientes:

  Recursos captados por concepto de derechos, productos y aprovechamientos.

- Intereses ganados de valores:

Rendimientos de las cuentas de inversiones y de otros instrumentos de inversión.

- Resultados de ejercicios anteriores:

  Economías provenientes de recursos presupuestales y rendimientos al cierre del ejercicio anterior.

  Economías (netas) provenientes de recursos presupuestales y rendimientos correspondientes a los ejercicios 2002 al 2013.

➢ Gastos y otras pérdidas:

Corresponde al importe de los gastos y otras pérdidas del H. Tribunal, incurridos en el periodo que se informa por concepto de gastos de funcionamiento, entre otros, y que es el correspondiente al resultado denominado "Impartición de Justicia Eficaz y Expedita", incurrido para atender los requerimientos de recurso en el periodo de los subresultados siguientes:

- "La Justicia Civil y Penal se agiliza y aumenta su eficacia";
- "Se fortalece la impartición de justicia a través de Órganos de Apoyo Judicial";
- "El Sistema de Justicia se profesionaliza y mejora su desempeño".

Los recursos mediante los cuales se afrontan los gastos antes descritos tienen origen en el Decreto de Presupuesto de Egresos del Distrito Federal, la captación de derechos, productos y aprovechamientos (autogenerados) y cualquier otro tipo de recursos que así autorice su Órgano de Gobierno el Consejo de la Judicatura del Distrito Federal.

➢ Cuentas de orden:

Se tiene la práctica de reconocer en estas cuentas información que complementa las cifras contenidas en algunos rubros de los estados financieros.

- Sistema de Evaluación de Resultados:

Es importante respecto de la obligación que en este tema ha impuesto la ley general de la contabilidad gubernamental, al respecto se precisa que si bien este H. Tribunal tiene avances al respecto las precisiones y consideraciones se encuentran detalladas en el Estado Programático de la Institución, integrado por los instrumentos señalados a continuación:

- Programa Operativo Anual Financiero al 31 de diciembre de 2014
- Estado de Situación Programática al 31 de diciembre de 2014
- Evaluación de Indicadores, en su expresión de valores ponderados y mediante una relatoría cualitativa, al 31 de diciembre de 2014
- Cédulas de Evaluación de las áreas.

En este sentido por lo que hace a la Evaluación de Indicadores, en su expresión de valores ponderados y mediante una relatoría cualitativa, al 31 de diciembre de 2014, que corresponde a la Matriz de Indicadores de Resultados con Valores Ponderados y Cifras Absolutas indexadas a la Estructura Programática 2014, misma que refleja el comportamiento de éstos al término del trimestre, que ilustra la relación entre los resultados alcanzados por indicador y las estimaciones programadas. Dichos indicadores, tienen como propósito conocer el resultado al periodo que los órganos jurisdiccionales, las áreas de apoyo judicial y administrativas alcancen, así como las causas de las desviaciones y su posible alternativa de solución, manifestada por éstas, tal y como lo establece normativamente el esquema del Presupuesto Basado en Resultados.

067

7. REPORTE ANALITICO DEL ACTIVO

A partir de 2012, el Tribunal inició un proceso de implementación de las disposiciones de la LGCG y la normatividad emitida por el CONAC relativas al registro y control de inmuebles para lo cual, en una primera etapa consideró registrar a su valor catastral los inmuebles propios que, por falta de documentación soporte de su valor histórico no habían sido incorporados a su activo, además de considerarlo como valor mínimo al que deben estar registrados en libros, como lo establece el art. 27 de la LGCG. Así mismo, la administración de la entidad ha iniciado las gestiones ante las instancias competentes, para obtener la documentación que acredite el valor histórico (adquisición o construcción) de algunos de sus inmuebles o bien aplicar las metodologías de valuación permitidas por las disposiciones de contabilidad gubernamental, con la finalidad de que sus estados financieros reflejen adecuadamente la situación patrimonial de la entidad.

Como resultado del proceso de armonización contable mencionado, al 4º bimestre de 2014, el Tribunal presenta inmuebles propios con un valor neto (histórico y/o catastral) por 1,734,975.1 miles de pesos (incluye depreciación acumulada por 280,727.2 miles de pesos).

Por otra parte, el Tribunal tiene asignados 11 inmuebles por un importe total, estimado a valor catastral, de 939,430.7 miles de pesos, registrados en cuentas de orden, en tanto se concluye con las gestiones ante las autoridades competentes del Gobierno del Distrito Federal y otras instancias, respecto de su incorporación en su patrimonio.

Respecto de los inmuebles del Tribunal no se tienen dados en garantía.

En relación a los Bienes Muebles, los montos que se presentan en el Estado de Situación Financiera al 31 de diciembre de 2014 y 2013, se derivan del inventario físico, de conformidad con el artículo séptimo transitorio de la LGCG, los cuales fueron valuados aplicando las Reglas Específicas del Registro y Valoración del Patrimonio emitidas por el Concejo Nacional de Armonización Contable. En este sentido mediante Acuerdo Plenario 04-45/2012, emitido por el H. Consejo de la Judicatura del Distrito Federal, en

fecha 30 de octubre de 2012, fue autorizado adoptar las normas aprobadas por el Consejo de Armonización Contable del Distrito Federal (CONSAC-DF) relativas a las Principales Reglas de Registro y Valoración del Patrimonio del Distrito Federal, las Reglas específicas del Registro y Valoración del Patrimonio del Distrito Federal, Los lineamientos para la elaboración del Catálogo de Bienes Muebles del Gobierno del Distrito Federal que permiten interrelación con el Clasificador por Objeto del Gasto del Distrito Federal y la Lista de Cuentas, así como los lineamientos dirigidos a asegurar que el Sistema de Contabilidad facilite el Registro y Control de los inventarios de Bienes Muebles e Inmuebles.

Del valor contable del inventario de bienes muebles de este H. Tribunal, se puede mencionar que como resultado de la aplicación de las diversas disposiciones emitidas por el CONAC relativas a la valuación inicial y posterior de los bienes muebles, su codificación y agrupación con base en el Catálogo de Bienes Muebles Armonizado del Gobierno del Distrito Federal y adoptado por este H. Tribunal, la consideración de las tasas de depreciación incluidas en los Parámetros de Vida Útil emitidos por el CONAC contrastadas con las tasas ponderadas, se determinó el valor contable del inventario de bienes muebles de este Tribunal al 31 de diciembre de 2012.

Las disposiciones del CONAC establecen la depreciación de los bienes por el ejercicio 2014, las cuales se detallan a continuación:

	2014 (%)
Mobiliario y equipo de administración	7.7% y 25%
Mobiliario y equipo educacional y recreativo	25% y 20%
Equipo instrumental médico y de laboratorio	10%
Equipo de transporte	12.5%

069

Maquinaria y otros equipos y herramientas	10.0% y 14.3%
Colecciones, obras de arte y objetos valiosos	0%

8. FIDEICOMISOS, MANDATOS Y ANÁLOGOS

La administración del Tribunal se encuentra efectuando los análisis a la normatividad emitida por el CONAC para determinar la incorporación o no de los fideicomisos que tiene en operación dentro de los plazos establecidos por el CONAC (diciembre 2015).

070

RESPONSABILIDAD SOBRE LA PRESENTACIÓN RAZONABLE DE LOS ESTADOS FINANCIEROS

Bajo protesta de decir verdad declaramos que los estados financieros del Tribunal Superior de Justicia del Distrito Federal y sus Notas, son razonablemente correctos.

Su elaboración se encuentra bajo la responsabilidad del Oficial Mayor del propio Tribunal los titulares y de sus áreas competentes.

LIC. CARLOS VARGAS MARTÍNEZ.

EL OFICIAL MAYOR DEL
TRIBUNAL SUPERIOR DE JUSTICIA DEL DISTRITO FEDERAL

LIC. BERTHA XOCHITL BENÍTEZ PÉREZ

LA DIRECTORA EJECUTIVA DE RECURSOS FINANCIEROS DEL TRIBUNAL SUPERIOR DE JUSTICIA DEL DISTRITO FEDERAL

LIC. MARÍA DE LA LUZ GARZA MORALES

LA DIRECTORA DE CONTABILIDAD DEL TRIBUNAL SUPERIOR DE JUSTICIA DEL DISTRITO FEDERAL

CONSEJO DE LA JUDICATURA DEL DISTRITO FEDERAL

INFORME DE AVANCE TRIMESTRAL
ENERO-DICIEMBRE 2014

Titular: Lic. Carlos Vargas Martínez
Oficial Mayor del TSJDF

Responsable: Lic. Bertha Xochitl Benítez Pérez
Directora Ejecutiva de Recursos Financieros

001

IPFF INGRESOS POR FUENTE DE FINANCIAMIENTO

UNIDAD RESPONSABLE DEL GASTO: 20 J0 00 CONSEJO DE LA JUDICATURA DEL DISTRITO FEDERAL

PERÍODO: Enero-Diciembre 2014

FUENTE DE INGRESOS	INGRESOS (Pesos con dos decimales)		IMPORTE DE LA VARIACIÓN [II-I]	EXPLICACIONES A LAS VARIACIONES
	PROGRAMADOS [I]	CAPTADOS [II]		
INGRESOS PROPIOS 1/	0.00	3,186,779.41	**1,129,842.85**	
INGRESOS POR DERECHOS POR LA PRESTACION DE SERVICIOS	0.00	3,706.00	3,706.00	**INGRESOS CAPTADOS EN EL PERIODO ENERO - DICIEMBRE 2014**
INGRESOS POR PRODUCTOS DE TIPO CORRIENTE	0.00	15,727.50	15,727.50	**INGRESOS CAPTADOS EN EL PERIODO ENERO - DICIEMBRE 2014**
INGRESOS POR DERECHOS POR APROVECHAMIENTOS DE TIPO CORRIENTE	0.00	50.97	50.97	**INGRESOS CAPTADOS EN EL PERIODO ENERO - DICIEMBRE 2014**
INGRESOS POR RENDIMIENTOS FINANCIEROS	0.00	1,129,842.85	1,129,842.85	**INGRESOS CAPTADOS EN EL PERIODO ENERO - DICIEMBRE 2014**
OTROS INGRESOS Y BENEFICIOS VARIOS	0.00	2,037,452.09	2,037,452.09	**INGRESOS CAPTADOS EN EL PERIODO ENERO - DICIEMBRE 2014**
OTROS RECURSOS 2/	0.00	14,817,510.17	**730,421.36**	
RECURSOS PROVENIENES DEL FONDO DE APOYO DE ADMINISTRACIÓN DE JUSTICIA	0.00	9,100,000.00	9,100,000.00	EN VIRTUD DE QUE LOS RECURSOS FISCALES APROBADOS EN EL DECRETO DE PRESUPUESTO DE EGRESOS 2014, RESULTARON MENOR A LO REQUERIDO POR ESTA INSTITUCIÓN, PARA CUBRIR EL DEFICIT PRESUPUESTAL PRESENTADO DE ORIGEN, SE APLICARON RECURSOS PROVENIENTES DEL FAAJUDF Y DE RECURSOS PROPIOS, PARA HACER FRENTE A LAS EROGACIONES DEL RENGLÓN DE SERVICIOS PERSONALES Y EQUIPAMIENTO.
RECURSOS PROVENIENTES DE AUTOGENERADOS HISTORICOS	0.00	730,421.36	730,421.36	
RECURSOS PROVENIENTES DE PRERROGATIVAS FISCALES HISTORICAS	0.00	4,987,088.81	4,987,088.81	
APORTACIONES DEL GDF	183,252,429.00	183,252,429.00	**0.00**	
- CORRIENTES	183,252,429.00	183,252,429.00	0.00	NO SE REGISTRAN VARIACIONES EN LOS RECURSOS MINISTRADOS AL PERIODO
- CAPITAL			0.00	
TRANSFERENCIAS FEDERALES	0.00	0.00	**0.00**	
- CORRIENTES			0.00	
- CAPITAL			0.00	
TOTAL (7)	183,252,429.00	201,256,718.58	1,860,264.21	

1/ Se refiere a los recursos generados por los poderes legislativo y judicial, así como por los órganos autónomos.

2/ Son los recursos provenientes del sector privado, de fondos internacionales y otros no comprendidos en las otras fuentes de financiamiento.

ECG EVOLUCIÓN PRESUPUESTAL POR CAPÍTULO DE GASTO

UNIDAD RESPONSABLE DEL GASTO: 20 J0 00 CONSEJO DE LA JUDICATURA DEL DISTRITO FEDERAL

PERÍODO:Enero-Diciembre 2014

CAP	PRESUPUESTO (Pesos con dos decimales)				VARIACIÓN		A) EXPLICACIÓN A LAS VARIACIONES DEL PRESUPUESTO DEVENGADO RESPECTO DEL MODIFICADO AL PERIODO B) EXPLICACIÓN A LAS VARIACIONES DEL PRESUPUESTO EJERCIDO RESPECTO AL DEVENGADO
	MODIFICADO (1)	DEVENGADO (2)	EJERCIDO (3)	PAGADO (4)	(5)=2-1	(6)=3-2	
TOTAL GASTO CORRIENTE	183,252,429.00	183,252,429.00	183,252,429.00	183,252,429.00	0.00	0.00	
1000							
2000							
3000							
4000	183,252,429.00	183,252,429.00	183,252,429.00	183,252,429.00	0.00	0.00	A) NO SE REGISTRA VARIACIÓN DEL PRESUPUESTO DEVENGADO RESPECTO DEL PROGRAMADO, TODA VEZ QUE FUERON MINISTRADOS LA TOTALIDAD DE LOS RECURSOS. B) NO SE REGISTRA VARIACIÓN DEL PRESUPUESTO EJERCIDO RESPECTO DEL DEVENGADO, DEBIDO A QUE SE MINISTRARON LA TOTALIDAD DE LOS RECURSOS.
TOTAL GASTO DE CAPITAL	0.00	0.00	0.00	0.00	0.00	0.00	
5000							
6000							
7000							
TOTAL URG	183,252,429.00	183,252,429.00	183,252,429.00	183,252,429.00	0.00	0.00	

003

EPCF EJERCICIO PRESUPUESTAL EN CLASIFICACIÓN FUNCIONAL

UNIDAD RESPONSABLE DEL GASTO: 20 J0 00 CONSEJO DE LA JUDICATURA DEL DISTRITO FEDERAL

PERÍODO: Enero-Diciembre 2014

FI	F	SF	DENOMINACIÓN	PRESUPUESTO(Pesos con dos decimales)				VARIACIÓN	
				MODIFICADO (1)	DEVENGADO (2)	EJERCIDO (3)	PAGADO (4)	(5)=2-1	(6)=3-2
01			GOBIERNO						
	02		JUSTICIA						
		01	IMPARTICION DE JUSTICIA	183,252,429.00	183,252,429.00	183,252,429.00	183,252,429.00	0.00	0.00
			TOTAL URG	183,252,429.00	183,252,429.00	183,252,429.00	183,252,429.00	0.00	0.00

004

APP-1 AVANCE PROGRAMÁTICO-PRESUPUESTAL DE ACTIVIDADES INSTITUCIONALES

UNIDAD RESPONSABLE DEL GASTO: 20 J0 00 CONSEJO DE LA JUDICATURA DEL DISTRITO FEDERAL

PERÍODO: Enero-Diciembre 2014

FI	F	SF	AI	PP	DENOMINACIÓN	UNIDAD DE MEDIDA	RESULTADOS								
							FÍSICO		ICMPP (%) 2/1=(3)	PRESUPUESTAL (Pesos con dos decimales)				IDBSPP (%) 5/4 (8)	IARCM (%) 3/8
							MODIFICADO (1)	ALCANZADO (2)		MODIFICADO (4)	DEVENGADO (5)	EJERCIDO (6)	PAGADO (7)		
1					GOBIERNO										
	2				JUSTICIA										
		1			IMPARTICION DE JUSTICIA										
			2		TRANSFERENCIAS A ORGANOS AUTONOMO	ACCION PERMANENTE	1.0	1.0	100%	183,252,429.00	183,252,429.00	183,252,429.00	183,252,429.00	100%	100%
				E008	RESOLUCIONES COLEGIADAS DEL PLENO Y DIRECCIONAMIENTO INSTITUCIONAL					91,514,233.59	91,514,233.59	91,514,233.59	91,514,233.59		
				E010	ACCIONES DE ADMINISTRACIÓN Y PRESUPUESTO					4,513,962.53	4,513,962.53	4,513,962.53	4,513,962.53		
				E009	ACCIONES DE VIGILANCIA Y DISCIPLINA DE ORGANOS JURISDICCIONALES DEL FUERO COMÚN					28,017,517.81	28,017,517.81	28,017,517.81	28,017,517.81		
				O006	ACCIONES DE VIGILANCIA E INSPECCION DE SERVIDORES PÚBLICOS					20,710,172.41	20,710,172.41	20,710,172.41	20,710,172.41		
				P002	TRANSVERSALIZACON DE DERECHOS HUMANOS Y EQUIDAD DE GENERO					-	-	-	-		
				A001	PROGRAMA INSTITUCIONAL DE PROTECCION CIVIL					5,120,300.42	5,120,300.42	5,120,300.42	5,120,300.42		
				A002	PROGRAMA INSTITUCIONAL DE SEGURIDAD					-	-	-	-		
				R001	TRANSVERSALIZACIÓN DEL ACCESO A LA INFORMACIÓN PÚBLICA					4,209,965.44	4,209,965.44	4,209,965.44	4,209,965.44		
				K001	PROGRAMA DE OBRAS					-	-	-	-		
				M001	ADMINISTRACIÓN Y DESARROLLO HUMANO					21,677,480.99	21,677,480.99	21,677,480.99	21,677,480.99		
				M002	PROGRAMA DE ADQUISICIONES					1,920,293.57	1,920,293.57	1,920,293.57	1,920,293.57		
				M003	PROGRAMA DE INFRAESTRUCTURA TECNOLÓGICA					3,343,188.97	3,343,188.97	3,343,188.97	3,343,188.97		
				M004	PROGRAMA DE ARRENDAMIENTO DE BIENES Y SERVICIOS					1,630,776.17	1,630,776.17	1,630,776.17	1,630,776.17		
				M006	ACCIONES DE MANTENIMIENTO Y CONSERVACIÓN DE INMUEBLES					594,537.10	594,537.10	594,537.10	594,537.10		
				M007	PROGRAMA DE PRESTACIONES SOCIOECONÓMICAS PARA PENSIONADOS					-	-	-	-		
					TOTAL URG					183,252,429.00	183,252,429.00	183,252,429.00	183,252,429.00		

APP-2 EXPLICACIÓN A LAS VARIACIONES DEL AVANCE PROGRAMÁTICO-PRESUPUESTAL DE ACTIVIDADES INSTITUCIONALES

UNIDAD RESPONSABLE DEL GASTO: 20 J0 00 CONSEJO DE LA JUDICATURA DEL DISTRITO FEDERAL

PERÍODO: Enero-Diciembre 2014

FI	F	SF	AI	DENOMINACIÓN	A) Causas de las variaciones del Índice de Cumplimiento de las Metas Programadas al Período (ICMPP) B) Causas de las variaciones del Índice de Disfrute de Bienes y Servicios Previsto al Período (IDBSPP) C) Causas de las variaciones del Índice de Aplicación de Recursos para la Consecución de Metas Programadas (IARCM)
1				**GOBIERNO**	
	2			**JUSTICIA**	
		1		**IMPARTICION DE JUSTICIA**	
			2	TRANSFERENCIAS A ORGANOS AUTONOMOS	A) NO SE REGISTRA VARIACION DEL ÍNDICE DE CUMPLIMIENTO DE LA META PROGRAMADA AL PERIODO B) NO APLICA C) NO SE REGISTRA VARIACION DEL ÍNDICE DE APLLICACIÓN DE RECURSOS DE CUMPLIMIENTO DE META PROGRAMADA

APP-3 AVANCE PROGRAMÁTICO-PRESUPUESTAL DE ACTIVIDADES INSTITUCIONALES FINANCIADAS CON RECURSOS DE ORIGEN FEDERAL

FONDO, CONVENIO O SUBSIDIO: (1)

UNIDAD RESPONSABLE DEL GASTO: 20 J0 00 CONSEJO DE LA JUDICATURA DEL DISTRITO FEDERAL

PERÍODO: Enero-Diciembre 2014

FI	F	SF	AI	DENOMINACIÓN	UNIDAD DE MEDIDA	R E S U L T A D O S													
						FÍSICO			AVANCE %		PRESUPUESTAL (Pesos con dos decimales)					AVANCE %			
						APROBADO (1)	MODIFICADO (2)	ALCANZADO (3)	3/1*100 =(4)	3/2*100 =(5)	APROBADO (6)	MODIFICADO (7)	DEVENGADO (8)	EJERCIDO (9)	PAGADO (10)	8/6*100 =(11)	8/7*100 =(12)	9/6*100 =(13)	9/7*100 =(14)
				TOTAL URG															

NO APLICA

ARF APLICACIÓN DE LOS RECURSOS DE ORIGEN FEDERAL

UNIDAD RESPONSABLE DEL GASTO: 20 J0 00 CONSEJO DE LA JUDICATURA DEL DISTRITO FEDERAL

PERÍODO: Enero-Diciembre 2014

FONDO, CONVENIO O SUBSIDIO:

ACCIONES REALIZADAS CON RECURSOS DE ORIGEN FEDERAL:

NO APLICA

PAR PRINCIPALES ACCIONES REALIZADAS

UNIDAD RESPONSABLE DEL GASTO: 20 J0 00 CONSEJO DE LA JUDICATURA DEL DISTRITO FEDERAL	
PERÍODO: Enero-Diciembre 2014	
ACCIÓN REALIZADA:	
FINALIDAD:	FUNCIÓN:
META FÍSICA MODIFICADA ANUAL:	META FÍSICA ALCANZADA AL PERÍODO
PRESUPUESTO MODIFICADO ANUAL :	PRESUPUESTO EJERCIDO :

A) Objetivo:

B) Acciones Realizadas:

NO APLICA

IPP INDICADORES ASOCIADOS A PROGRAMAS PRESUPUESTARIOS, RAMO GENERAL 33 Y PRINCIPALES PROGRAMAS PÚBLICOS

UNIDAD RESPONSABLE DEL GASTO: 20 J0 00 CONSEJO DE LA JUDICATURA DEL DISTRITO FEDERAL

PERIODO: Enero-Diciembre 2014

PROGRAMA:

FUENTE DE FINANCIAMIENTO:

OBJETIVO	NOMBRE DEL INDICADOR	DIMENSIÓN A MEDIR	MÉTODO DE CÁLCULO	VALOR DEL INDICADOR	VALOR DEL INDICADOR EN EL MISMO PERIODO DEL AÑO ANTERIOR	FRECUENCIA A MEDIR	MEDIOS DE VERIFICACIÓN
Fin:							
Propósito :							
Componentes:							
Actividades:							

NO APLICA

ADS-1 AYUDAS, DONATIVOS Y SUBSIDIOS

UNIDAD RESPONSABLE DEL GASTO: 20 J0 00 CONSEJO DE LA JUDICATURA DEL DISTRITO FEDERAL

PERÍODO: Enero-Diciembre 2014

AYUDAS, DONATIVOS Y SUBSIDIOS OTORGADOS	BENEFICIARIO		PRESUPUESTO (Pesos con dos decimales)		CARACTERÍSTICAS
	TIPO	TOTAL	MODIFICADO	EJERCIDO	

ADS-2 AYUDAS, DONATIVOS Y SUBSIDIOS A FIDEICOMISOS

UNIDAD RESPONSABLE DEL GASTO: 20 J0 00 CONSEJO DE LA JUDICATURA DEL DISTRITO FEDERAL

PERÍODO: Enero-Diciembre 2014

NOMBRE DEL FIDEICOMISO	MONTO (Pesos con dos decimales)				DESTINO DEL GASTO
	INGRESO	GASTO	RENDIMIENTOS FINANCIEROS	SALDO	
TOTAL					

NO APLICA

FIC FIDEICOMISOS CONSTITUIDOS

UNIDAD RESPONSABLE DEL GASTO: 20 J0 00 CONSEJO DE LA JUDICATURA DEL DISTRITO FEDERAL

PERÍODO: Enero-Diciembre 2014

DATOS GENERALES DEL FIDEICOMISO

Denominación del Fideicomiso:	
Fecha de su constitución:	
Fideicomitente:	
Fideicomisario:	
Fiduciario:	
Objeto de su constitución:	
Modificaciones al objeto de su constitución:	
Objeto actual:	

NO APLICA

DISPONIBILIDAD PRESUPUESTAL DEL FIDEICOMISO

Disponibilidad de Recursos al Finalizar el Trimestre Anterior:	Disponibilidad de Recursos al Finalizar el Trimestre de Referencia:	Variación de la Disponibilidad:

ESTADO FINANCIERO DEL FIDEICOMISO

Activo:	Pasivo:	Capital:

AVANCE PRESUPUESTAL DEL FIDEICOMISO

Naturaleza del Gasto:	Destino del Gasto:	Monto Ejercido

013

PET PROYECTOS ETIQUETADOS EN EL DECRETO DE PRESUPUESTO DE EGRESOS DEL D. F. PARA EL EJERCICIO FISCAL 2014

UNIDAD RESPONSABLE DEL GASTO: 20 J0 00 CONSEJO DE LA JUDICATURA DEL DISTRITO FEDERAL

PERÍODO: Enero-Diciembre 2014

NÚMERO DE PROYECTO	PROYECTO	PRESUPUESTO (Pesos con dos decimales)			DESCRIPCIÓN
		APROBADO*	MODIFICADO	EJERCIDO	
	TOTAL URG				

NO APLICA

* Se refiere al presupuesto aprobado en los Anexos III, IV, V y VI del Decreto de Presupuesto de Egresos para el ejercicio fiscal 2014.

014

REA-1 REMANENTES DE EJERCICIOS ANTERIORES

UNIDAD RESPONSABLE DEL GASTO: 20 J0 00 CONSEJO DE LA JUDICATURA DEL DISTRITO FEDERAL

PERÍODO: Enero-Diciembre 2014

FI	F	MONTO (Pesos con dos decimales)		FUENTE DE FINANCIAMIENTO	DESTINO DEL GASTO
		REMANENTE	RENDIMIENTOS FINANCIEROS		
1	2	541,622.44	50,729.69	REMANENTES FISCALES Y RENDIMIENTOS	EN CUMPLIMIENTO A LO DISPUESTO POR EL CUARTO PÁRRAFO DEL ARTICULO 71 DE LA LEY DE PRESUPUESTO Y GASTO EFICIENTE DEL DISTRITO FEDERAL, SE SOLICITÓ A LA COMISION DE GOBIERNO DE LA ASAMBLEA LEGISLATIVA DEL DISTRITO FEDERAL EL DESTINO Y APLICACIÓN DE LOS REMANENTES Y RENDIMIENTOS OBTENIDOS AL CIERRE DE LA CUENTA PÚBLICA 2013 POR EL CONSEJO DE LA JUDICATURA DEL DISTRITO FEDERAL, MEDIANTE OFICIOS Nos. P/SPRIV/029/2014 Y P/SPRIV/072/2014 PARA LA ADQUISICIÓN DE CLIENTES DELGADOS CONSISTENTE EN EQUIPO INFORMÁTICO. AL RESPECTO SE PRECISA QUE A LA FECHA, NO SE CUENTA CON LA RESOLUCION DE LA CITADA COMISION SOBRE LA SOLICITUD DEL DESTINO Y APLICACION DE DICHOS REMANENTES Y RENDIMIENTOS. ASIMISMO, SE REITERA QUE NO SE TIENE COMUNICACIÓN ALGUNA DE QUE LA SECRETARÍA DE FINANZAS DEL D.F. HAYA APLICADO DICHOS MONTOS A LAS MINISTRACIONES, TODA VEZ QUE ESTAS FUERON APROBADAS MENSUALMENTE POR LA CITADA SECRETARIA.
TOTAL	URG	541,622.44	50,729.69		

015

REA-2 REINTEGROS DEL EJERCICIO ANTERIOR

UNIDAD RESPONSABLE DEL GASTO: 20 J0 00 CONSEJO DE LA JUDICATURA DEL DISTRITO FEDERAL

PERÍODO: Enero-Diciembre 2014

FI	F	MONTO (Pesos con dos decimales)		FUENTE DE FINANCIAMIENTO	CAUSAS DEL REINTEGRO
		REINTEGRO	RENDIMIENTOS FINANCIEROS		
TOTAL	URG				

NO APLICA

016

ADPR-1 ADECUACIONES PRESUPUESTALES

UNIDAD RESPONSABLE DEL GASTO: 20 J0 00 CONSEJO DE LA JUDICATURA DEL DISTRITO FEDERAL

PERÍODO: Enero-Diciembre 2014

CAPÍTULO DE GASTO	PRESUPUESTO (Pesos con dos decimales)		CAUSAS DE LAS ADECUACIONES AL PRESUPUESTO
	APROBADO	MODIFICADO	
TOTAL URG			

NO APLICA

017

ADPR-2 ADECUACIONES PRESUPUESTALES

UNIDAD RESPONSABLE DEL GASTO: 20 J0 00 CONSEJO DE LA JUDICATURA DEL DISTRITO FEDERAL

PERÍODO: Enero-Diciembre 2014

PRESUPUESTO (Pesos con dos decimales)			
APROBADO:	MODIFICADO:	VARIACIÓN ABSOLUTA: (MODIFICADO - APROBADO)	VARIACIÓN %: ((MODIFICADO - APROBADO)-1)*100

PROYECTOS, ACCIONES O PROGRAMAS 1/	PRESUPUESTO (Pesos con dos decimales)		CAUSAS DE LAS ADECUACIONES AL PRESUPUESTO
	APROBADO	MODIFICADO	
TOTAL URG			

NO APLICA

1/ Se refiere a la categoría programática con la que opera el Órgano de Gobierno o Autónomo.

CONSEJO DE LA JUDICATURA DEL DISTRITO FEDERAL
Estado de Situación Financiera
Al 31 de diciembre de 2014
(Cifras expresadas en pesos históricos)
(Cifras preliminares y en conciliación)

ACTIVO	Al 31 de diciembre 2014	Al 31 de diciembre 2013
Activo Circulante		
Efectivo y Equivalentes	$ 30,001,048.56	$ 28,335,537.85
Derechos a Recibir Efectivo o Equivalentes	30,877.58	9,340.68
Almacenes	1,565,164.41	1,496,625.80
Total de Activos Circulantes	**31,597,090.55**	**29,841,504.33**
Activo No Circulante		
Bienes Inmuebles, Infraestructura y Construcciones en Proceso	2,183,200.00	2,183,200.00
Bienes Muebles	29,857,486.19	29,253,399.79
Depreciación, Deterioro y Amortización acumulada de Bienes	(21,914,387.91)	(19,683,894.87)
Total de Activos No Circulantes	**10,126,298.28**	**11,752,704.92**
Total del Activo	**$ 41,723,388.83**	**$ 41,594,209.25**

PASIVO	Al 31 de diciembre 2014	Al 31 de diciembre 2013
Pasivo Circulante		
Cuentas por Pagar a Corto Plazo	$ 13,417,896.39	$ 9,189,670.01
Total del Pasivo	**13,417,896.39**	**9,189,670.01**
HACIENDA PÚBLICA/PATRIMONIO		
Hacienda Pública/Patrimonio Contribuido		
Aportaciones	10,063,832.42	10,063,832.42
Hacienda Pública/Patrimonio Generado		
Resultado del Ejercicio (Ahorro)	1,619,913.37	6,783,710.77
Resultados de Ejercicios Anteriores	16,621,746.65	15,556,996.05
Total Hacienda Pública/Patrimonio	**28,305,492.44**	**32,404,539.24**
Total del Pasivo y Hacienda Pública/Patrimonio	**$ 41,723,388.83**	**$ 41,594,209.25**

Valores en custodia	41,600.00	
Custodia de Valores		41,600.00

Lic. Carlos Vargas Martínez
Oficial Mayor
*V.o.Bo.

Lic. Bertha Xóchitl Benítez Pérez
Directora Ejecutiva de Recursos Financieros
*V.o.Bo.

Lic. María de la Luz Garza Morales
Directora de Contabilidad
*Elaboró

* Facultado mediante ACUERDO PLENARIO 55-01/2011 emitido por el Consejo de la Judicatura del Distrito Federal

CONSEJO DE LA JUDICATURA DEL DISTRITO FEDERAL
ESTADO DE ACTIVIDADES
Del 1 de Enero al 31 de diciembre de 2014
(Cifras expresadas en pesos históricos)
(Cifras preliminares y en conciliación)

	Del 1o Enero al 31 de diciembre 2014	Del 1o Enero al 31 de diciembre 2013
INGRESOS Y OTROS BENEFICIOS		
Ingresos de la Gestión:		
Derechos	$ 2,356.00	$ -
Productos de Tipo Corriente	17,377.50	-
Aprovechamientos de Tipo Corriente	50.97	-
Participaciones, Aportaciones, Transferencias, Asignaciones, Subsidios y Otras Ayudas		
Transferencia, Asignaciones, Subsidios y Otras Ayudas	198,072,519.17	186,619,741.16
Otros Ingresos y Beneficios		
Ingresos Financieros	1,127,262.85	-
Otros Ingresos y Beneficios Varios	2,037,452.09	4,751,597.22
Total de Ingresos y Otros Beneficios	**201,257,018.58**	**191,371,338.38**
GASTOS Y OTRAS PÉRDIDAS		
Gasto de Funcionamiento del Resultado la Impartición de Justicia pronta, Eficaz y Expedita		
Gasto de Funcionamiento del Subresultado se fortalece la Impartición de Justicia a través de Organos de Apoyo Judicial y Administrativos		
Gastos de Funcionamiento		
Servicios Personales	180,024,893.02	162,311,601.79
Materiales y Suministros	1,858,473.88	2,410,763.40
Servicios Generales	15,523,245.27	12,372,158.49
Obra Pública		5,610,864.51
Otros Gastos y Pérdidas Extraordinarias		
Otros Gastos	2,230,493.04	1,882,239.42
Total Gastos y Otras Pérdidas	**199,637,105.21**	**184,587,627.61**
Resultados del Ejercicio (Ahorro)	**$ 1,619,913.37**	**$ 6,783,710.77**

Lic. Carlos Vargas Martínez
Oficial Mayor
*Vo.Bo.

Lic. Bertha Xóchitl Benítez Pérez
Directora Ejecutiva de Recursos Financieros
*Vo.Bo.

Lic. María de la Luz Garza Morales
Directora de Contabilidad
*Elaboró

* Facultado mediante ACUERDO PLENARIO 55-01/2011 emitido por el Consejo de la Judicatura del Distrito Federal

CONSEJO DE LA JUDICATURA DEL DISTRITO FEDERAL
ESTADO DE VARIACION EN LA HACIENDA PÚBLICA
DEL 1 DE ENERO AL 31 DE DICIEMBRE DE 2014
(Cifras expresadas en pesos históricos)
(Cifras preliminares y en conciliación)

	Hacienda Pública / Patrimo Contribuido	Hacienda Pública / Patrimo Generado de Ejercicio Anteriores	Hacienda Pública / Patrimo Generado del Ejercicio	Total
Hacienda Pública / Patrimonio Neto al 31 de diciembre de 2013	$ 10,063,832.42	$ 15,556,996.05	$ 6,783,710.77	$ 32,404,539.24
Cambios en la Hacienda Publica / Patrimonio Neto del Ejercicio 2014				
Aportaciones	-			-
Actualización de la Hacienda Pública / Patrimonio		(5,718,960.17)		(5,718,960.17)
Variaciones de la Hacienda Pública / Patrimonio Neto del Ejercicio				
Traspaso remanente del ejercicio anterior		6,783,710.77	(6,783,710.77)	-
Resultado del periodo del 1o. de Enero al 31 de diciembre de 2014 (Ahorro)			1,619,913.37	1,619,913.37
Saldo Neto en la Hacienda Pública / Patrimonio 2014	$ 10,063,832.42	$ 16,621,746.65	$ 1,619,913.37	$ 28,305,492.44

Lic. Carlos Vargas Martínez
Oficial Mayor
*Vo.Bo.

Lic. Bertha Xóchitl Benítez Pérez
Directora Ejecutiva de Recursos Financieros
*Vo.Bo.

Lic. María de la Luz Garza Morales
Directora de Contabilidad
*Elaboró

* Facultado mediante ACUERDO PLENARIO 55-01/2011 emitido por el Consejo de la Judicatura del Distrito Federal

CONSEJO DE LA JUDICATURA DEL DISTRITO FEDERAL
ESTADO DE FLUJO DE EFECTIVO
DEL 1 DE ENERO AL 31 DE DICIEMBRE DE 2014
(Cifras expresadas en pesos históricos)
(Cifras preliminares y en conciliación)

	Del 1o de Enero al 31 de Diciembre de 2014	Del 1o de Enero al 31 de Diciembre de 2013
Flujos de Efectivo de las Actividades de Operación		
Origen		
Ingresos de la Gestión		
Derechos	$ 2,356.00	$ -
Producto de Tipo Corriente	17,377.50	-
Aprovechamiento de Tipo Corriente	50.97	-
Transferencias, Asignaciones, Subsidios y Otras ayudas		
Transferencias internas y asignaciones al sector público	198,072,519.17	186,619,741.16
Otros Ingresos y Beneficios	3,164,714.94	4,751,597.22
Aplicación		
Servicios personales	180,024,893.02	162,311,601.79
Materiales y suministros	1,858,473.88	2,410,763.40
Servicios generales	15,523,245.27	12,372,158.49
Obra Pública		5,610,864.51
Ayudas Sociales	-	-
Transferencias a Fideicomisos, Mandatos y Contratos Análogos	-	-
Otros Gastos y Pérdidas Extraordinarias		
Otros Gastos Varios	2,230,493.04	1,882,239.42
Flujos netos de Efectivo por Actividades de Operación	**1,619,913.37**	**6,783,710.77**
Flujos de Efectivo por Actividades de Inversión		
Origen		
Baja de inmuebles y Equipo	(604,086.40)	
Depreciación Acumulada de Bienes Muebles	2,230,493.04	19,683,894.87
Aplicación		
Bienes Inmuebles y Muebles	-	(21,103,307.66)
Construcciones en Proceso (Obra Pública)	-	128,000.00
Flujos netos de Efectivo por Actividades de Inversión	**1,626,406.64**	**(1,291,412.79)**
Flujos de Efectivo de las Actividades de Financiamiento		
Origen		
Incremento de Otros Pasivos	4,228,226.38	
Disminución de Activos Financieros	-	1,860,268.75
Ampliaciones presupuestales provenientes de recursos de ejercicios anteriores	-	3,296,197.32
Aplicación		
Incremento de Activos Financieros	(90,075.51)	
Disminución de Otros Pasivos	-	(3,853,045.52)
Aplicación de recursos de remanentes de ejercicios anteriores destinados a la ejecución de Obra Pública	(5,718,960.17)	(9,715,888.17)
Reducciones presupuestales provenientes de recursos de ejercicios anteriores		(44,062.55)
Flujos netos de Efectivo por Actividades de Financiamiento	**(1,580,809.30)**	**(8,456,530.17)**
Incremento/Disminución Neta en el Efectivo y Equivalentes al Efectivo	1,665,510.71	(2,964,232.19)
Efectivo y Equivalentes al Efectivo al Inicio del Ejercicio	28,335,537.85	31,299,770.04
Efectivo y Equivalentes al Efectivo al Final del Ejercicio	$ **30,001,048.56**	$ **28,335,537.85**

Lic. Carlos Vargas Martínez
Oficial Mayor
*Vo.Bo.

Lic. Bertha Xóchitl Benitez Pérez
Directora Ejecutiva de Recursos Financieros
*Vo.Bo.

Lic. María de la Luz Garza Morales
Directora de Contabilidad
*Elaboró

* Facultado mediante ACUERDO PLENARIO 55-01/2011 emitido por el Consejo de la Judicatura del Distrito Federal

CONSEJO DE LA JUDICATURA DEL DISTRITO FEDERAL
ESTADO ANALÍTICO DEL ACTIVO
DEL 1 DE ENERO AL 31 DE DICIEMBRE DE 2014
(Cifras expresadas en pesos históricos)
(Cifras preliminares y en conciliación)

	Saldo Inicial	Cargos del Periodo	Abonos del Periodo	Saldo Final	Variación del Periodo
ACTIVO	**41,594,209.25**	**419,090,726.26**	**418,961,546.68**	**41,723,388.83**	
Activo Circulante	**29,841,504.33**	**418,486,639.86**	**416,731,053.64**	**31,597,090.55**	
Efectivo y Equivalentes	28,335,537.85	233,263,615.79	231,598,105.08	30,001,048.56	1,665,510.71
Derechos a Recibir Efectivo o Equivalentes	9,340.68	183,462,698.39	183,441,161.49	30,877.58	21,536.90
Almacenes	1,496,625.80	1,760,325.68	1,691,787.07	1,565,164.41	68,538.61
Activo No Circulante	**11,752,704.92**	**604,086.40**	**2,230,493.04**	**10,126,298.28**	
Bienes Inmuebles, Infraestructura y Construcciones en Proceso	2,183,200.00	-	-	2,183,200.00	-
Bienes Muebles	29,253,399.79	604,086.40		29,857,486.19	604,086.40
Depreciación, Deterioro y Amortización Acumalada de Bienes	(19,683,894.87)		2,230,493.04	(21,914,387.91)	(2,230,493.04)

Lic. Carlos Vargas Martínez
Oficial Mayor

*Vo.Bo.

Lic. Bertha Xóchitl Benitez Pérez
Directora Ejecutiva de Recursos Financieros

*Vo.Bo.

Lic. María de la Luz Garza Morales
Directora de Contabilidad

*Elaboró

023

* Facultado mediante ACUERDO PLENARIO 55-01/2011 emitido por el Consejo de la Judicatura del Distrito Federal

CONSEJO DE LA JUDICATURA DEL DISTRITO FEDERAL
ESTADO DE CAMBIOS EN LA SITUACIÓN FINANCIERA
DEL 1 DE ENERO AL 31 DE DICIEMBRE DE 2014
(Cifras expresadas en pesos históricos)
(Cifras preliminares y en conciliación)

	ORIGEN	APLICACIÓN
ACTIVO CIRCULANTE		
Efectivo y Equivalentes	-	1,665,510.71
Derechos a Recibir Efectivo o Equivalentes	-	21,536.90
Almacenes	-	68,538.61
ACTIVOS NO CIRCULANTES		
Bienes Inmuebles, Infraestructura y Construcciones en Proceso	-	-
Bienes Muebles	-	604,086.40
Depreciación, Deterioro y Amortización Acumulada de Bienes	2,230,493.04	-
PASIVO CIRCULANTE		
Cuentas por Pagar a Corto Plazo	-	4,228,226.38
HACIENDA PÚBLICA / PATRIMONIO CONTRIBUIDO		
Aportaciones	-	-
HACIENDA PÚBLICA / PATRIMONIO GENERADO		
Resultado del Ejercicio (Ahorro)	5,163,797.40	-
Resultados de Ejercicios Anteriores	-	1,064,750.60
	- **2,933,304.36**	- **2,933,304.36**

Lic. Carlos Vargas Martínez
Oficial Mayor
*Vo.Bo.

Lic. Bertha Xóchitl Benítez Pérez
Directora Ejecutiva de Recursos Financieros
*Vo.Bo.

Lic. María de la Luz Garza Morales
Directora de Contabilidad
*Elaboró

* Facultado mediante ACUERDO PLENARIO 55-01/2011 emitido por el Consejo de la Judicatura del Distrito Federal

I. NOTAS DE DESGLOSE:

I.I INFORMACIÓN CONTABLE

1) NOTAS AL ESTADO DE SITUACIÓN FINANCIERA

ACTIVO

EFECTIVO Y EQUIVALENTES

El saldo de efectivo y equivalentes al 31 de Diciembre de 2014 y 2013, representa el activo con mayor liquidez del Consejo de la Judicatura del Distrito Federal (H. Consejo) depositado en Instituciones Bancarias; que corresponde a los recursos ministrados que devienen del Presupuesto Autorizado por la Asamblea Legislativa del Distrito Federal en el Decreto de Presupuesto de Egresos del Distrito Federal para el ejercicio 2014, así como de los recursos derivados de las modificaciones programático – presupuestal líquidas autorizadas que no han sido pagados al cierre del periodo que se informa; de los ingresos captados por Derechos, Productos y Aprovechamientos no aplicados en el periodo; de los remanentes de ejercicios anteriores, y de los ingresos por estímulo fiscal del periodo.

El saldo de este rubro se verá disminuido en proporción a los pagos que se realicen por concepto de los pasivos que fueron reconocidos por las obligaciones contraídas al 31 de Diciembre de 2014 y 2013.

025

EFECTIVO Y EQUIVALENTES

EFECTIVO Y EQUIVALENTES (CIFRAS EN PESOS)		
RUBRO	**2014**	**2013**
Bancos / Tesorería	30,001,048.56	28,335,537.85
TOTAL	30,001,048.56	28,335,537.85

DERECHOS A RECIBIR EFECTIVO O EQUIVALENTES

El saldo de derechos a recibir de efectivo o equivalentes al 31 de Diciembre de 2014 y 2013 se integra por las cuentas por cobrar a deudores diversos a un plazo no mayor de 90 días.

Los recursos destinados durante el ejercicio 2014 al Fondo Revolvente se encuentran bajo la responsabilidad de las áreas autorizadas, mediante Acuerdo Plenario 46-06/13 y 46-10/2014, los cuales son destinados para afrontar los gastos urgentes y de poca cuantía.

DERECHOS A RECIBIR EFECTIVO O EQUIVALENTES (CIFRAS EN PESOS)		
RUBRO	**2014**	**2013**
Deudores por Cobrar a Corto Plazo	30,877.58	9,340.68
TOTAL	30,877.58	9,340.68

026

ALMACÉN

Al 31 de Diciembre de 2014 y 2013 este rubro representa el monto de los materiales y suministros con los que se hace frente a los requerimientos de consumibles de las áreas que integran el H. Consejo.

La valuación de las existencias de bienes consumibles se presenta a costo promedio aplicado al sistema de inventarios perpetuos, de conformidad con el Acuerdo General 7-43/2008, emitido por el Pleno del Consejo de la Judicatura del Distrito Federal. Por otra parte, de conformidad al Artículo 51 fracción I del Acuerdo General 7-43/2008, se realizan al año dos inventarios físicos de Almacén, estos con cifras al cierre de junio y diciembre. Así mismo de conformidad al Artículo 52 del Acuerdo General 7-43/2008, en forma trimestral se lleva a cabo el procedimiento de control denominado "Conciliación físico-financiera del Almacén de Materiales y Suministros de Consumo", a efecto de verificar que lo ejercido en el periodo por el capítulo 2000 "Materiales y Suministros" haya ingresado al Almacén de la Institución.

ALMACÉN
(CIFRAS EN PESOS)

RUBRO	2014	2013
Inventarios de Materias Primas, Materiales y Suministros para Producción	1,565,164.41	1,496,625.80
TOTAL	1,565,164.41	1,496,625.80

027

BIENES INMUEBLES Y MUEBLES

A) BIENES INMUEBLES

A partir de 2012, el H. Consejo inició un proceso de implementación de las disposiciones de la Ley General de Contabilidad Gubernamental (LGCG) y la normatividad emitida por el Consejo Nacional de Armonización Contable (CONAC) relativas al registro y control de inmuebles para lo cual, en una primera etapa consideró registrar a su valor catastral los inmuebles propios que, por falta de documentación soporte de su valor histórico no habían sido incorporados a su activo, además de considerarlo como valor mínimo al que deben estar registrados en libros, como lo establece el Artículo 27 de la LGCG. Así mismo, la Administración de la entidad ha iniciado las gestiones ante las instancias competentes, para obtener la documentación que acredite el valor histórico (adquisición o construcción) de algunos de sus inmuebles o bien aplicar las metodologías de valuación permitidas por las disposiciones de contabilidad gubernamental, con la finalidad de que sus estados financieros reflejen adecuadamente la situación patrimonial de la entidad.

Como resultado del proceso de armonización contable mencionado, el Consejo de Judicatura de la Judicatura del Distrito Federal presenta inmuebles propios con un valor neto (histórico y/o catastral) por $2,183,200.00 pesos.

La integración de los inmuebles propios del H. Consejo al 31 de Diciembre de 2014 y 2013, se detalla a continuación:

BIENES INMUEBLES (CIFRAS EN PESOS)

RUBRO	2014	2013
Terrenos	436,640.00	436,640.00
Edificios no Habitacionales	1,746,560.00	1,746,560.00
TOTAL	2,183,200.00	2,183,200.00

028

B) BIENES MUEBLES

En relación a los Bienes Muebles, los montos que se presentan en el Estado de Situación Financiera al 31 de Diciembre de 2014 y 2013, se derivan del inventario físico, de conformidad con el Artículo séptimo transitorio de la LGCG, los cuales fueron valuados aplicando las Reglas Específicas del Registro y Valoración del Patrimonio emitidas por el CONAC. En este sentido mediante Acuerdo Plenario 04-45/2012, emitido por el Pleno del Consejo de la Judicatura del Distrito Federal, en fecha 30 de octubre de 2012, fue autorizado adoptar las Normas aprobadas por el Consejo de Armonización Contable del Distrito Federal (CONSAC-DF) relativas a las Principales Reglas de Registro y Valoración del Patrimonio del Distrito Federal, las Reglas Específicas del Registro y Valoración del Patrimonio del Distrito Federal, los Lineamientos para la elaboración del Catálogo de Bienes Muebles del Gobierno del Distrito Federal que permiten interrelación con el Clasificador por Objeto del Gasto del Distrito Federal y la Lista de Cuentas, así como los Lineamientos dirigidos a asegurar que el Sistema de Contabilidad facilite el Registro y Control de los inventarios de bienes muebles e inmuebles.

Del valor contable del inventario de bienes muebles de este H. Consejo, se puede mencionar que como resultado de la aplicación de las diversas disposiciones emitidas por el CONAC relativas a la valuación inicial y posterior de los bienes muebles, su codificación y agrupación con base en el Catálogo de Bienes Muebles Armonizado del Gobierno del Distrito Federal y adoptado por este H. Consejo, la consideración de las tasas de depreciación incluidas en los Parámetros de Vida Útil emitidos por el CONAC contrastadas con las tasas ponderadas, se determinó el valor contable del inventario de bienes muebles al 31 de diciembre de 2012. Es importante precisar que este H. Consejo cuenta con el registro bien a bien de los activos que integran el saldo de los bienes muebles.
Las disposiciones del CONAC establecen las tasas de depreciación de los bienes para el ejercicio 2014, las cuales se detallan a continuación:

	2014 (%)
Mobiliario y equipo de administración	7.7 y 25
Mobiliario y equipo educacional y recreativo	25, 20, 10 y 5
Equipo instrumental médico y de laboratorio	10
Equipo de transporte	12.5
Maquinaria y otros equipos y herramientas	10 y 14.3
Colecciones, obras de arte y objetos valiosos	0
Equipo deportivo	5, 7.69, 20, 25, etc.

029

Al 31 de Diciembre de 2014 y 2013 los bienes muebles se integran como sigue:

BIENES MUEBLES
(CIFRAS EN PESOS)

RUBRO	2014	2013
Mobiliario y Equipo de Administración	23,850,161.52	23,246,075.12
Mobiliario y Equipo Educacional y Recreativo	2,824,697.14	2,824,697.14
Equipo e Instrumental Médico y de Laboratorio	89,538.46	89,538.46
Vehículos y Equipo de Transporte	2,881,663.00	2,881,663.00
Maquinaria, Otros Equipos y Herramientas	211,419.07	211,419.07
Bienes artísticos, culturales y científicos	7.00	7.00
Depreciación Acumulada de Bienes Muebles	(21,914,387.91)	(19,683,894.87)
TOTAL	7,943,098.28	9,569,504.92

La depreciación registrada en el estado de actividades al 31 de Diciembre de 2014, asciende a $2,230,493.04 pesos.

030

CUENTAS POR PAGAR A CORTO PLAZO

El saldo al 31 de Diciembre de 2014 y 2013, corresponde a cuentas por pagar cuyo vencimiento es menor de 90 días, el cual corresponde al saldo en proveedores y principalmente al saldo de las retenciones y cuotas patronales efectuadas sobre las remuneraciones

realizadas al personal de las nóminas pagadas por el H. Consejo, así como los adeudos por pagar a corto plazo derivado de la adquisición de bienes y servicios, los cuales se detallan a continuación:

CUENTAS POR PAGAR (CIFRAS EN PESOS)

RUBRO	2014	2013
Servicios personales por pagar a corto plazo	62,580.93	7,768.59
Proveedores por pagar a corto plazo	3,331,111.64	2,045,876.27
Retenciones y contribuciones por pagar a corto plazo	10,024,203.82	7,136,025.15
TOTAL	13,417,896.39	9,189,670.01

2) NOTAS AL ESTADO DE VARIACIONES EN LA HACIENDA PÚBLICA/PATRIMONIO

El Estado de Variaciones en la Hacienda Pública/Patrimonio, tiene por finalidad mostrar los cambios que sufrieron los distintos elementos que componen la Hacienda Pública/Patrimonio revelando el flujo de recursos recibidos y ejercidos, y busca explicar y analizar cada una de ellas.

031

HACIENDA PÚBLICA/PATRIMONIO

a) El Patrimonio Contribuido al 31 de Diciembre de 2014 y 2013, se integra como sigue:

HACIENDA PÚBLICA/PATRIMONIO (PATRIMONIO CONTRIBUIDO) (CIFRAS EN PESOS)

RUBRO	2014	2013
Aportaciones	10,063,832.42	10,063,832.42
TOTAL	10,063,832.42	10,063,832.42

Referente a la variación en el resultado de ejercicios anteriores se debe a las ampliaciones liquidas realizadas para hacer frente a los gastos correspondientes al capítulo 1000 correspondiente a la prestación de fin de año por concepto de aguinaldo.

b) El Patrimonio Generado al 31 de Diciembre de 2014 y 2013, se integra como sigue:

HACIENDA PÚBLICA/PATRIMONIO (PATRIMONIO GENERADO) (CIFRAS EN PESOS)

RUBRO	2014	2013
Resultados del Ejercicio	1,619,913.37	6,783,710.77
Resultados de Ejercicios Anteriores	16,621,746.65	15,556,996.05
TOTAL	18,241,660.02	22,340,706.82

032

3) NOTAS AL ESTADO DE ACTIVIDADES

Este estado tiene como finalidad informar la variación total del patrimonio durante un período, proporcionando datos relevantes sobre el resultado de las transacciones y otros eventos relacionados con la operación que afectan o modifican el patrimonio. La información que muestra este estado contable está estrechamente vinculada con los Ingresos y Gastos Corrientes en el momento contable del devengado. Muestra una relación resumida de los ingresos y los gastos y otras pérdidas del ente durante el ejercicio, cuya diferencia positiva o negativa determina el ahorro o desahorro (resultado).

Al resultado se le denomina "La Impartición de Justicia es eficaz y expedita" y al subresultado se le nombra "Se fortalece la Impartición de Justicia a través de Órganos de Apoyo Judicial y Administrativos", mismos que se desagregan en siete actividades institucionales.

Dado que los efectos de las diferentes actividades, transacciones y otros sucesos del ente público, difieren en frecuencia y potencial de ingresos o gastos que generan, la revelación de información sobre los componentes del resultado, ayuda a realizar proyecciones a futuro sobre su comportamiento económico esperado. En este sentido, coadyuva también en la evaluación del desempeño de la gestión.

INGRESOS Y OTROS BENEFICIOS

En materia de captación, administración de ingresos que contempla el Clasificador por Rubros de Ingresos aprobado por CONAC, no permite la revelación de ingresos por derechos, productos y aprovechamientos, ni cualquier otro distinto a las asignaciones que deriven del Decreto de Presupuesto de Egresos o de ampliaciones reconocidas por la Secretaria de Finanzas del Distrito, salvo que estas se registren en el rubro y tipo de OTROS INGRESOS, sin embargo, este H. Consejo tiene identificado a detalle la captación de recursos por lo que considera los registro de derechos, productos y aprovechamientos,

Los ingresos por concepto de derechos, productos, aprovechamientos, la venta de bienes y servicios, además de participaciones, aportaciones, recursos convenidos, y otros ingresos por parte de los entes públicos, se reconocen en resultados cuando se percibe o recibe el recurso.

033

La integración del rubro de Ingresos y Otros Beneficios percibidos por el H.Consejo del 1 de Enero al 31 de Diciembre de 2014 y 2013, se integra por los recursos ministrados correspondientes del Decreto de Presupuesto de Egresos del Distrito Federal, al H. Consejo por medio de la Asamblea Legislativa del Distrito Federal, así como por los que se generan de la captación de Derechos, Productos y Aprovechamientos, entre otros.

Adicional a lo anterior, el H. Consejo en el periodo que se informa obtuvo ingresos que se otorgan en materia del impuesto sobre la renta, de derechos y de aprovechamientos, derivados del Decreto publicado el 5 de diciembre de 2008 publicado en el Diario Oficial de la Federación, así como en el artículo 9 de la Ley de ingresos de la Federación para los ejercicios fiscales de 2010, 2011, 2012, 2013 y 2014.

El saldo de ingresos y otros beneficios al 31 de Diciembre de 2014 y 2013, se muestran a continuación:

INGRESOS Y OTROS BENEFICIOS
(CLASIFICADO POR ORIGEN)
(CIFRAS EN PESOS)

RUBRO	2014	2013
Ingresos por Gestión		
Derechos	2,356.00	0.00
Productos de Tipo Corriente	17,377.50	0.00
Aprovechamientos de Tipo Corriente	50.97	0.00
Participaciones, Aportaciones, Transferencias, Asignaciones, Subsidios y Otras Ayudas		
Transferencia, Asignaciones, Subsidios y Otras Ayudas	198,072,519.17	186,619,741.16
Otros Ingresos y Beneficios		
Ingresos Financieros	1,127,262.85	0.00
Otros Ingresos y Beneficios Varios	2,037,452.09	4,751,597.22
TOTAL	201,257,018.58	191,371,338.38

034

GASTOS Y OTRAS PÉRDIDAS **$199,637,105.21**

Se precisa que el gasto de la Institución, cuyo resultado denominado "La Impartición de Justicia es eficaz y expedita" y el subresultado nombrado "Se fortalece la Impartición de Justicia a través de Órganos de Apoyo Judicial y Administrativos", se ven desagregados en sus actividades y programas institucionales.

El detalle del monto del gasto de la institución se observa en el Estado de Actividades, por lo que el siguiente cuadro se detalla por programa presupuestal:

1. Actividades Institucionales Sustantivas del Consejo de la Judicatura del Distrito Federal

E008: Resoluciones Colegiadas del Pleno y Direccionamiento Institucional.	**100,894,202.88**
Servicios Personales	95,752,988.72
Materiales y Suministros	626,818.90
Servicios Generales	4,514,395.26
E010: Acciones de Administración y Presupuesto.	**4,834,027.22**
Servicios Personales	4,560,176.83
Materiales y Suministros	62,736.41
Servicios Generales	211,113.98
E009: Acciones de vigilancia y disciplina de órganos jurisdiccionales del fuero común	**29,667,130.07**
Servicios Personales	28,201,825.25
Materiales y Suministros	135,946.36
Servicios Generales	1,329,358.46

035

O006: Acciones de vigilancia y disciplina de órganos jurisdiccionales de fuero común	**21,983,494.97**
Servicios Personales	20,911,149.62
Materiales y Suministros	82,026.95
Servicios Generales	990,318.40

2. Actividades de Transversalición Interna

A001: Programa Institucional de Protección Civil	**5,431,822.39**
Servicios Personales	5,190,637.61
Materiales y Suministros	0.00
Servicios Generales	241,184.78

R001: Transversalización del Acceso a Información Pública	**4,496,606.90**
Servicios Personales	4,234,833.79
Materiales y Suministros	67,298.06
Servicios Generales	194,475.05

3. Actividades Adjetivas y de Enlace Administrativo

M001: Administración y Desarrollo Humano	**23,473,107.03**
Servicios Personales	21,173,281.20
Materiales y Suministros	638,693.81
Servicios Generales	1,661,132.02

036

M002: Programa de Adquisiciones	**244,953.39**
Servicios Personales	0.00
Materiales y Suministros	244,953.39
Servicios Generales	0.00
M003: Programa de Infraestructura Tecnológica	**4,025,954.05**
Servicios Personales	0.00
Materiales y Suministros	0.00
Servicios Generales	4,025,954.05
M004: Programa de Arrendamiento de Bienes y Servicios	**1,760,776.17**
Servicios Personales	0.00
Materiales y Suministros	0.00
Servicios Generales	1,760,776.17
M006: Acciones de Mantenimiento y Conservación de Inmuebles	**594,537.10**
Servicios Personales	0.00
Materiales y Suministros	0.00
Servicios Generales	594,537.10

037

OTROS GASTOS

Este rubro se integra por la depreciación de los bienes muebles del H. Consejo al 31 de Diciembre de 2014 y 2013, como se muestra a continuación:

OTROS GASTOS		
RUBRO	**2014**	**2013**
Otros Gastos	2,230,493.04	1,882,239.42
TOTAL	2,230,493.04	1,882,239.42

4) NOTAS AL ESTADO DE FLUJOS DE EFECTIVO (ANTES ESTADO DE SITUACIÓN FINANCIERA)

Por la importancia que tiene el efectivo, este estado representa los principales cambios ocurridos en las fuentes de entradas y salidas de recursos en la estructura de los resultados financieros, los recursos generados o utilizados en su operación y su reflejo final en el efectivo o inversiones.

Proporciona una base para evaluar la capacidad generar efectivo y equivalentes de efectivo, así como su capacidad para utilizar los flujos derivados de ellos.

038

EFECTIVO Y EQUIVALENTES

El análisis de los saldos inicial y final que figuran en la última parte del Estado de Flujo de Efectivo en la cuenta de efectivo y equivalentes es como sigue:

EFECTIVO Y EQUIVALENTES (CIFRAS EN PESOS)

RUBRO	2014	2013
Efectivo y Equivalentes	30,001,048.56	28,335,537.85
TOTAL	30,001,048.56	28,335,537.85

Conciliación de los Flujos de Efectivo Netos de las Actividades de Operación y la cuenta de Ahorro/Desahorro antes de Rubros Extraordinarios.

CONCILIACIÓN DE FLUJOS DE EFECTIVO NETOS (CIFRAS EN PESOS)

RUBRO	2014	2013
Ahorro/Desahorro antes de Rubros Extraordinarios	3,850,406.41	8,665,950.19
Movimientos de Partidas o Rubros que no afectan al Efectivo		
Depreciación	2,230,493.04	1,882,239.42
TOTAL	6,080,899.45	10,548,189.61

039

II. NOTAS DE MEMORIA (CUENTAS DE ORDEN)

CUENTAS DE ORDEN CONTABLES Y PRESUPUESTARIAS:

Estas cuentas se utilizan para controlar diversos valores que no afecten o modifiquen el estado de situación financiera, su incorporación en libros es con fines de recordatorio contable, de control y de aspectos administrativos, o bien para consignar derechos o responsabilidades contingentes que pueden o no presentarse en el futuro, las cuentas de orden utilizadas al 31 de Diciembre de 2014 y 2013 se muestran a continuación:

CUENTAS DE ORDEN CONTABLE
(CIFRAS EN PESOS)

RUBRO	2014	2013
Valores en custodia	41,600.00	0.00
TOTAL	41,600.00	0.00

JUICIOS

Debido a las políticas contables que aplica el H. Consejo, en los estados financieros al 31 de Diciembre de 2014 y 2013, no ha sido registrada ninguna provisión por este concepto, ya que en el momento en que se tenga que hacer frente a esta obligación, se deberán solicitar las ampliaciones correspondientes al presupuesto del ejercicio correspondiente.

040

III NOTAS DE GESTIÓN ADMINISTRATIVA

INTRODUCCIÓN

De conformidad con el Artículo 27 del Acuerdo 9-10/2007, emitido por el H. Consejo, el Magistrado Presidente presentó el Plan Institucional del Tribunal por el periodo 2012 – 2015, el cual contiene las directrices generales del desarrollo y las líneas y programas estratégicos que habrán de impulsarse en la Institución, así como los objetivos estratégicos.

El Plan Institucional 2012 -2015, presentado por el Magistrado Presidente Dr. Edgar Elías Azar es una herramienta muy importante e indispensable, fruto del trabajo institucional, cuya pretensión es enmarcar y orientar las iniciativas que en los próximos años se pondrán en marcha, en éste sentido es necesario mencionar que debido a la reelección del Titular de la Presidencia del Tribunal, las líneas estratégicas 2008-2011 continuarán vigentes, así como los programas y proyectos que emanan de ellos, no obstante a ello, y derivado de la experiencia, se plantean nuevos objetivos con la finalidad de dar cumplimiento a las reformas y a las necesidades de la ciudadanía.

En éste sentido es loable decir que, el Plan Institucional 2012-2015 está conformado por 8 Líneas Estratégicas de las que se derivan 34 programas estratégicos.

TRIBUNAL SUPERIOR DE JUSTICIA DEL DISTRITO FEDERAL PLAN INSTITUCIONAL 2012 - 2015		
Líneas Estratégicas		Programas Estratégicos
1	Plena autonomía, combate al tráfico de influencias, vinculación e imagen	✓ Reformas legales para el fortalecimiento de la autonomía. ✓ Combate al tráfico de influencias. ✓ Supervisión y disciplina judicial. ✓ Transparencia y rendición de cuentas. ✓ Mejora de la imagen pública. ✓ Relaciones interinstitucionales, internas y externas. ✓ Programa editorial y de difusión.

041

TRIBUNAL SUPERIOR DE JUSTICIA DEL DISTRITO FEDERAL PLAN INSTITUCIONAL 2012 - 2015		
Líneas Estratégicas		Programas Estratégicos
2	Información para la toma de decisiones	✓ Sistema Integral de Información. ✓ Investigación académica. ✓ Investigación Jurídica. ✓
3	Reforma Judicial.	✓ Reforma legal en materia de comercio. ✓ Reforma legal en materia civil. ✓ Reforma legal en materia penal. ✓ Reformas a la Ley Orgánica.
4	Modernización de los procesos administrativos de la gestión judicial.	✓ Sistemas integrales de gestión judicial. ✓ Capacitación y sensibilización al cambio. ✓ Actualización normativa y de procesos documentados.
5	Modernización de las áreas de apoyo judicial y órganos auxiliares.	✓ Sistemas judiciales de gestión en las áreas de apoyo judicial y órganos auxiliares. ✓ Capacitación y sensibilización al cambio. ✓ Actualización normativa y procesos documentados.
6	Justicia alternativa, conciliación y mediación.	✓ Aprovechamiento y ampliación de la capacidad instalada. ✓ Mejora integral de las capacidades del Centro de Justicia Alternativa.
7	Impulso a las Carreras	✓ Carrera Judicial.

042

TRIBUNAL SUPERIOR DE JUSTICIA DEL DISTRITO FEDERAL PLAN INSTITUCIONAL 2012 - 2015		
Líneas Estratégicas		Programas Estratégicos
	Judicial y Civil.	✓ Capacitación laboral y desarrollo humano. ✓ Servicio Civil de Carrera.
8	Administración efectiva: transparencia y rendición de cuentas	✓ Planeación. ✓ Actualización del marco normativo. ✓ Administración y desarrollo de personal. ✓ Sistema Integral de gestión administrativa (GRP). ✓ Programa de obras. ✓ Programa de desarrollo informático. ✓ Administración integral de recursos financieros, materiales y servicios. ✓ Seguridad y protección civil. ✓ Control, Auditoria y Evaluación de la Gestión.

Es así que fueron definidos 9 objetivos estratégicos:

1. Impulsar el Sistema de Gestión Judicial y Evaluación del Desempeño.
2. Fortalecer la transversalización de la perspectiva de derechos humanos y género, así como la accesibilidad en el Poder Judicial.
3. Consolidar los avances del Sistema de Carrera Judicial.
4. la administración efectiva y rendición de cuentas.
5. Fortalecer la disciplina, ética y transparencia de los servidores judiciales.
6. Impulsar las reformas judiciales.
7. Modernizar la gestión de los órganos de dirección del Poder Judicial
8. Impulsar los medios alternativos de solución de controversias.
9. Impulsar tecnologías de la información y comunicación en la administración de justicia.

043

2. PANORAMA ECONÓMICO Y FINANCIERO

De conformidad al Decreto de Presupuesto de Egresos del Distrito Federal para el Ejercicio Fiscal 2014, le fueron autorizados al Consejo de la Judicatura del Distrito Federal por la Asamblea Legislativa del Distrito Federal, recursos del orden de $183,252,429.00, los cuales se encuentran incluidos en las erogaciones previstas para la SUBFUNCIÓN 1 "IMPARTICIÓN DE JUSTICIA", y que corresponden al Resultado 02 "LA IMPARTICION DE JUSTICIA ES EFICAZ Y EXPEDITA".

No se omite mencionar que los recursos aprobados en el Decreto de Presupuesto de Egresos del Distrito Federal han sido deficitarios en los últimos ejercicios, y que en el 2014 esto no fue la excepción. Por ello, a través de los recursos "propios" se ha asumido el gasto de inversión y corriente de este Órgano de Gobierno de la Ciudad.

Lo anterior, coloca al Poder Judicial del Distrito Federal en la difícil labor de gestionar ante las autoridades del Gobierno del Distrito Federal la obtención de los recursos necesarios suficientes para cubrir el déficit presupuestal por concepto de sueldos y prestaciones del último trimestre del año 2014, inclusive las prestaciones de fin de año de los trabajadores de este H. Consejo que por derecho perciben, ello no mediando los derechos laborales sino, quedando bajo la voluntad política del propio Gobierno del Distrito Federal.

Por ello, y aportando medidas de solución a la deficiencia presupuestaria de recursos, es que de manera responsable se ha instrumentado medidas de austeridad y racionalidad para el presente ejercicio.

3. AUTORIZACIÓN E HISTORIA

El continente europeo fue el primero en el que aparece una institución semejante a la que hoy en día tenemos en México como Consejo de la Judicatura; específicamente en Francia, en donde florece el Consejo Superior de la Magistratura en el año de 1946; decimos que tiene similitud debido a que también se encarga de la disciplina, vigilancia y administración de sus tribunales judiciales.

A continuación se mencionan algunos países de ese continente que contaron con este tipo de organismos: Italia en 1948, Portugal en 1982, Turquía en 1961, Grecia en 1975, España en 1978, y Rumania en 1991.

044

En Latinoamérica. Los países del continente americano que crearon un órgano semejante al Consejo Superior de la Magistratura de Francia, entre otros fueron los siguientes: Brasil en el año de 1979 con el nombre de Consejo Nacional de la Magistratura; Uruguay en el año de 1981 añadió a su constitución el Consejo Superior de la Judicatura; Colombia en el año de 1955, con el nombre de Consejo Superior de la Magistratura, Venezuela en el año de 1961 cuando se anexa a su constitución con el nombre de Consejo de la Judicatura, Costa Rica en el año de 1937 lo añade a su Ley Orgánica llamándolo Consejo Superior del Poder Judicial, Paraguay lo introduce en su constitución en el año de 1992 denominándolo Consejo de la Magistratura, y en Bolivia es hasta el año de 1994 cuando aparece el Consejo de la Judicatura.

En México. La figura del Consejo de la Judicatura existía, en los Estados de Sinaloa y Coahuila desde el año de 1988.

El Consejo de la Judicatura Federal se crea a través del decreto de reforma al artículo 100 de la Constitución Política de los Estados Unidos Mexicanos, publicado el 31 de diciembre del año de 1994 en el Diario Oficial de la Federación.

El Consejo de la Judicatura del Distrito Federal se crea a través del decreto de reforma al artículo 122 de la Constitución Política de los Estados Unidos Mexicanos, publicado el 31 de diciembre del año de 1994 en el Diario Oficial de la Federación.

En el año de 1995 se instituyen varios Consejos de la Judicatura, entre los que destacan el Consejo de la Judicatura del Estado de Aguascalientes, de Baja California, el del Estado de Morelos y el de Nayarit.

El Consejo de la Judicatura del Distrito Federal.- Bajo este tenor es pertinente entrar al análisis del artículo 122 constitucional que en otra época regulaba al Consejo de la Judicatura en su fracción séptima, actualmente, después de la reforma que aparece publicada el día 22 de agosto de 1996 en el Diario Oficial de la Federación, se encuentra regulado este órgano, ya no en la fracción VII, sino en el inciso "C", Base Cuarta, de la II a la fracción VI. Así tenemos que el Consejo de la Judicatura del Distrito Federal, se integrará igualmente por siete miembros a la par del Federal, el Presidente del Tribunal lo será también del Consejo. Los miembros restantes serán: un Magistrado, un Juez de Primera Instancia y un Juez de Paz, elegidos mediante insaculación; uno designado por el Jefe de Gobierno del Distrito Federal y otros dos nombrados por la Asamblea Legislativa. Todos los Consejeros deberán reunir los requisitos exigidos en la Ley Orgánica del Tribunal Superior de Justicia del Distrito Federal para ser Magistrado y durarán cinco años en su cargo; serán sustituidos de manera escalonada y no podrán ser nombrados para un nuevo período.

Instalación del Consejo de la Judicatura del Distrito Federal.- Posterior a la reforma del 31 de diciembre de 1994 el Consejo de la Judicatura del Distrito Federal, comienza un proceso en su colegiación, para ello celebra la primera audiencia extraordinaria el día 23 de enero de 1995.

Mediante Acuerdo Plenario 41-44/2010, el Pleno del Consejo de la Judicatura determinó la integración de la Coordinación Administrativa del Consejo de la Judicatura del Distrito Federal con la Oficialía Mayor del Tribunal Superior de Justicia del Distrito Federal, a efecto de que de

045

manera gradual se de dicho proceso de fusión. En este sentido, mediante Acuerdo 55-01/2011, el Pleno determinó entre otros en su numeral TERCERO delegar en la Oficialía Mayor, las facultades más amplias, suficientes y necesarias, de representación para actos de administración del Consejo, el cual podrá delegar las funciones administrativas a las áreas de su estructura.

4. ORGANIZACIÓN Y OBJETO SOCIAL

El Consejo de la Judicatura del Distrito Federal, es el Órgano que constitucionalmente estará a cargo de la administración, vigilancia y disciplina del Tribunal Superior de Justicia, de los juzgados y demás órganos judiciales.

Son atribuciones del Consejo la administración, vigilancia y disciplina del Tribunal, de los juzgados y demás órganos judiciales, y que se precisan en el artículo 122, Apartado C, BASE CUARTA, fracción II, de la Constitución y en el artículo 201 de la Ley Orgánica.

El Consejo ejercerá sus atribuciones a través de:

I. El Pleno del Consejo;

II. Las Comisiones, El Consejo contará por lo menos con dos Comisiones permanentes que serán:

a) La Comisión de Disciplina Judicial, y

b) La Comisión de Administración y Presupuesto.

III. Unitariamente;

IV. El Presidente;

V. Los Consejeros; y

VI. Los demás órganos que determine la Ley y el Pleno del Consejo.

Se considerarán Comisiones transitorias:

a) La Comisión de Vigilancia de Protección Civil;

b) La Comisión de Imagen Institucional;

c) La Comisión de Vigilancia del Servicio Médico Forense,

046

d) La Comisión Interna para la Transparencia y Acceso a la Información Pública del Tribunal Superior de Justicia y del Consejo de la Judicatura, del Distrito Federal, y

e) Las demás que determine el Pleno del Consejo.

5. BASES DE PREPARACIÓN DE LOS ESTADOS FINANCIEROS

A partir del ejercicio fiscal 2010, estos han sido preparados de conformidad con reglas y criterios gubernamentales, siguiendo lo dispuesto en la Ley de Presupuesto y Gasto Eficiente del Distrito Federal, la cual contempla en lo general lo señalado por la Ley General de Contabilidad Gubernamental. Hasta el ejercicio 2009 dichas reglas y criterios estaban normados en el Código Financiero del D. F. El Marco Conceptual de Contabilidad Gubernamental (MCCG) establece que la normatividad emitida por las unidades administrativas o instancias competentes en materia de contabilidad gubernamental, las normas internacionales de contabilidad para el sector público (NICSP), las normas de información financiera (NIF) mexicanas son supletoriamente parte del MCCG, cuando la ausencia de normatividad así lo requiera.

La preparación de los estados financieros se presentan de conformidad a los Postulados Básicos de Contabilidad Gubernamental (PBCG):

- Sustancia económica.
- Entes públicos.
- Existencia permanente.
- Revelación suficiente.
- Importancia relativa.
- Registro e integración presupuestaria.
- Consolidación de la información financiera.
- Devengo contable.
- Valuación.
- Dualidad económica.
- Consistencia.

047

El Consejo de la Judicatura del Distrito Federal mediante los Acuerdos V-7/2010 y 6-17/2010, se pronunció en el sentido de la adopción e implementación del Marco Conceptual de la Contabilidad Gubernamental, así como de los Postulados Básicos de Contabilidad Gubernamental emitidos por el Consejo Nacional de Armonización Contable, en ese sentido de conformidad al Acuerdo General 55-

49/2010, emitido por el Pleno del Consejo de la Judicatura del Distrito Federal, en el punto PRIMERO POR EL CUAL SE ESTABLECE LA NORMA PARA LA ARMONIZACIÓN CONTABLE DEL ORGANO JUDICAL DEL DISTRITO FEDERAL y punto SEGUNDO POR EL CUAL SE ESTABLECEN LAS HERRAMIENTAS TÉCNICAS DEL SISTEMA CONTABLE DEL ÓRGANO JUDICIAL DEL DISTRITO FEDERAL, ARMONIZADAS CON LA LEY GENERAL DE CONTABILIDAD DE LA MATERIA, Y CON LAS NORMAS EMITIDAS POR EL CONSEJO NACIONAL DE ARMONIZACIÓN CONTABLE, y al Acuerdo Plenario 53-08/2011, instruye al Oficial Mayor para que observe el cumplimiento de las disposiciones contenidas en el Manual de Contabilidad Gubernamental emitido por el Consejo Nacional de Armonización Contable, en aquellos aspectos que resulte aplicable para el H. Consejo de la Judicatura del Distrito Federal y es en el Acuerdo 68-51/2011, en sesión ordinaria el Consejo de la Judicatura determinó autorizar el Manual de Contabilidad Gubernamental del Poder Judicial del Distrito Federal. En relación con la información que el Consejo de la Judicatura del Distrito Federal presenta al mes de Septiembre del ejercicio fiscal 2014, se precisa que los ESTADOS FINANCIEROS AL 31 DE DICIEMBRE DE 2014, fueron preparados observando lo establecido en el Acuerdo General 55-49/2010, y el Acuerdo Plenario 53-08/2011, así como lo establecido en el Libro Segundo de la Ley de Presupuesto y Gasto Eficiente del Distrito Federal.

En relación a los "Bienes Muebles", los montos que se presentan en el Estado de Situación Financiera al 31 de Diciembre de 2014, derivan del inventario físico, de conformidad con el artículo séptimo transitorio de la Ley General de Contabilidad Gubernamental, los cuales fueron valuados aplicando las Reglas Específicas del Registro y Valoración del Patrimonio emitidas por el Concejo Nacional de Armonización Contable. En este sentido mediante Acuerdo Plenario 04-45/2012, emitido por el Consejo de la Judicatura del Distrito Federal, en fecha 30 de octubre de 2012, fue autorizado adoptar las normas aprobadas por el Consejo de Armonización Contable del Distrito Federal (CONSAC-DF) relativas a las Principales Reglas de Registro y Valoración del Patrimonio del Distrito Federal, las Reglas específicas del Registro y Valoración del Patrimonio del Distrito Federal, Los lineamientos para la elaboración del Catálogo de Bienes Muebles del Gobierno del Distrito Federal que permiten interrelación con el Clasificador por Objeto del Gasto del Distrito Federal y la Lista de Cuentas, así como los lineamientos dirigidos a asegurar que el Sistema de Contabilidad facilite el Registro y Control de los inventarios de Bienes Muebles e Inmuebles.

Del valor contable del inventario de bienes muebles de este Consejo de la Judicatura, se puede mencionar que como resultado de la aplicación de las diversas disposiciones emitidas por el CONAC relativas a la valuación inicial y posterior de los bienes muebles, su codificación y agrupación con base en el Catálogo de Bienes Muebles Armonizado del Gobierno del Distrito Federal y adoptado por este Consejo, la consideración de las tasas de depreciación incluidas en los Parámetros de Vida Útil emitidos por el CONAC contrastadas con las tasas ponderadas, se determinó el valor contable del inventario de bienes muebles de este Consejo al 31 de diciembre de 2012.

Considerando que las disposiciones del CONAC establecen la depreciación de los bienes por el periodo enero a Septiembre que se informa fueron aplicadas las tasas de depreciación correspondientes.

048

Por ello, en la preparación de los estados financieros del H. Consejo de la Judicatura se observó el Marco Conceptual de Contabilidad del Órgano Judicial del Distrito Federal, en armonía con la norma que al respecto emitió el Consejo Nacional de Armonización Contable que

conforma la base del Sistema de Contabilidad Gubernamental requerido por la Ley General de la materia para todos los entes públicos, y que se constituye en el referente teórico que define, delimita, interrelaciona e integra de forma lógico-deductiva sus objetivos, así como sus fundamentos. Asimismo, dicho marco conceptual, establece los criterios necesarios para el desarrollo de normas de valuación, contabilización, obtención y presentación de información contable y presupuestaria, en forma clara, oportuna, confiable y comparable, satisfaciendo con ello las necesidades de los usuarios. De igual manera, se observan los Postulados Básicos de la Contabilidad Gubernamental, que sustentan de manera técnica el registro de las operaciones, la elaboración y presentación de estados financieros; basados en su razonamiento, eficiencia, respaldo en la norma interna y aplicación de la Ley de la materia, con la finalidad de uniformar los métodos, procedimientos y prácticas contables con la nación; no se omite mencionar que la norma emitida de conformidad con dicha ley permite la aplicación de manera gradual.

El contexto legal, técnico y conceptual, sobre el que se establece el Sistema de Contabilidad del H. Consejo, determina las características de diseño y operación, entre las que se encuentran:

- La estructura básica de los estados financieros del H. Consejo contiene sus activos, pasivos así como su hacienda pública/patrimonio y las originadas por modificaciones patrimoniales, en ellos, se distinguen los derechos y obligaciones considerando su realización de corto y largo plazo incluyendo los de propiedad de este Órgano de Gobierno, y los que por alguna circunstancia estén a su cargo o custodia.

- Es único, uniforme e integrador.
- Integra en forma automática la operación contable con el ejercicio presupuestario.
- Efectúa los registros considerando la base acumulativa (devengado) de las transacciones.
- Registra de manera automática y, por única vez, los momentos contables correspondientes.
- Efectúa la interrelación automática, los clasificadores presupuestarios, la lista de cuentas y el catálogo de bienes permiten su interrelación automática.
- Efectúa en las cuentas contables, el registro de las etapas del presupuesto del ente público, de acuerdo con lo siguiente:

049

- En lo relativo al gasto: registra los momentos contables: aprobado, modificado, comprometido, devengado, ejercido y pagado.
- En lo relativo al ingreso: registra los momentos contables: estimado, modificado, devengado y recaudado.

- Facilita el registro y control de los inventarios de bienes muebles e inmuebles del ente público.
- Genera, en tiempo real, estados financieros, de ejecución presupuestaria y otra información que coadyuva a la toma de decisiones, transparencia, programación con base en resultados, evaluación y rendición de cuentas.
- Está estructurado de forma que permite la contabilización con la información sobre recursos físicos que generan las mismas áreas que originan la información contable y presupuestaria, permitiendo el establecimiento de relaciones de insumo-producto y la aplicación de indicadores de evaluación del desempeño y determinación de costos de la producción pública.
- Está diseñado de forma tal que permite el procesamiento y generación de estados financieros mediante el uso de herramientas propias de informática.
- Respaldar con la documentación original que compruebe y justifique las operaciones susceptibles de registro presupuestal-programático, y contable que se efectúen.

- Corresponde revelar, a través de estas notas los activos y pasivos cuya cuantía sea incierta o esté sujeta a una condición futura que se deba confirmar por un acto jurídico posterior o por un tercero, así como la información necesaria que permita abundar en las utilidad, confiabilidad, relevancia, comprensibilidad y comparabilidad; así como otros atributos asociados a cada una de ellas, como son: oportunidad, veracidad, representatividad, objetividad, verificabilidad, información suficiente, posibilidad de predicción e importancia relativa.

Norma en la que se basa el registro contable del H. Consejo; la base y métodos de valuación los acuerdos del pleno que autorizan la emisión de los mismos.

6. POLÍTICAS DE CONTABILIDAD SIGNIFICATIVAS

050

A continuación se describen, en forma resumida, las principales políticas contables utilizadas consistentemente en los ejercicios que se presentan por el H. Consejo para el reconocimiento de sus transacciones, mismas que sirvieron de base para la preparación de los estados financieros.

Las principales políticas adoptadas por el H. Consejo, se resumen como sigue:

a. Efectos de la inflación en la información financiera
A partir del 1 de enero de 2008, la economía mexicana se encuentra en un entorno no inflacionario, al mantener una inflación acumulada de los últimos tres ejercicios inferior al 26% (límite máximo para definir que una economía debe considerarse como no inflacionaria), por lo tanto, desde esa fecha se suspendió el reconocimiento de los efectos de la inflación en la información financiera. Consecuentemente, las cifras al 31 de Diciembre de 2014 y 2013 de los estados financieros adjuntos, se presentan en pesos históricos.

b. Efectivo y equivalentes de efectivo:
Las inversiones en valores se valúan a su costo de adquisición más los rendimientos devengados incluyen depósitos bancarios y otras inversiones de gran liquidez, con riesgos de poca importancia por cambios en su valor.
Este importe es similar a su valor de realización.

c. Instrumentos financieros:
El Consejo de la Judicatura del Distrito Federal mantiene su efectivo y equivalentes de efectivo en instituciones financieras y son fundamentalmente inversiones de alta productividad a la vista, derivado del Acuerdo General 28-31/2009, emitido por el Pleno del Consejo de la Judicatura del Distrito Federal.

d. Almacén:
Corresponden básicamente a bienes de consumo. Se registran a su costo de adquisición, en el cual se incluye el Impuesto al Valor Agregado (IVA), y se valúan a costos promedio en atención al Acuerdo General 7-43/2008, emitido por el Pleno del Consejo de la Judicatura del Distrito Federal.

e. Bienes muebles:
Se encuentran valuados a su costo histórico considerando su vida útil remanente a la fecha. A partir de 2012, la depreciación se calcula por el método de línea recta con base en la vida útil estimada de los activos.

f. Bienes inmuebles, infraestructura y construcciones:
Este tipo de bienes se valúan de conformidad a las Reglas Específicas del Registro y Valoración del Patrimonio emitidas por el Consejo Nacional de Armonización Contable. Es decir que fue aplicando el juicio profesional que se refiere al empleo de los conocimientos técnicos y experiencia necesarios para seleccionar posibles cursos de acción en la aplicación de las citadas Reglas.

El costo de adquisición de los bienes muebles e inmuebles, se deprecian de manera sistemática utilizando el método de línea recta con base en las vidas útiles de los activos aplicadas a los valores de bienes muebles e inmuebles, aplicados al costo de adquisición.

051

g. Pasivos:
Las provisiones de pasivo representan obligaciones presentes por eventos pasados en las que es probable la salida de recursos económicos en el futuro. Estas provisiones se han registrado bajo la mejor estimación realizada por el H. Consejo.

h. Hacienda Pública/Patrimonio:
Se reconoce como parte de la Hacienda Pública /Patrimonio los resultados de operación de ejercicios anteriores, el del ejercicio, los recursos autorizados para inversión física, los recursos por ampliaciones presupuestales que se aplican en el ejercicio los cuales provienen de remanentes de ejercicios anteriores, los bienes o recursos provenientes de donaciones, y se disminuyen por las bajas por retiro de activo fijo.

i. Ingresos y otros beneficios:

Corresponden a lo siguiente:

Transferencias internas y asignaciones al sector público:
Recursos autorizados por la Asamblea Legislativa del Distrito Federal, mediante Decreto de Presupuesto de Egresos del Distrito Federal para el ejercicio fiscal en curso, así como las ampliaciones líquidas autorizadas por la Secretaría de Finanzas del Gobierno del Distrito Federal.

Otros productos que generan ingresos corrientes:
- Recursos captados por concepto de derechos, productos y aprovechamientos.
- Intereses ganados de valores, créditos, bonos y otros:
  - Rendimientos de las cuentas de inversiones y de otros instrumentos de inversión.

Resultados de ejercicios anteriores:
- Economías provenientes de recursos presupuestales y rendimientos al cierre del ejercicio anterior.

Remanente histórico:
- Economías (netas) provenientes de recursos presupuestales y rendimientos correspondientes a los ejercicios fiscales 2002 al 2012.

j. Gastos y otras pérdidas:

052

Corresponde al importe de los gastos y otras pérdidas del H. Consejo, incurridos en el periodo que se informa por concepto de gastos de funcionamiento, entre otros, y que es el correspondiente al resultado denominado "Impartición de Justicia Eficaz y Expedita", incurrido para atender los requerimientos de recursos en el periodo.

Los recursos mediante los cuales se afrontan los gastos antes descritos tienen origen en el Decreto de Presupuesto de Egresos del Distrito Federal, la captación de derechos, productos y aprovechamientos (autogenerados) y cualquier otro tipo de recursos que así autorice su Órgano de Gobierno el Consejo de la Judicatura del Distrito Federal.

k. Cuentas de orden:
Se reconoce en estas cuentas información que complementa las cifras contenidas en algunos rubros de los estados financieros.

l. Sistema de Evaluación de Resultados:

Es importante respecto de la obligación que en este tema ha impuesto la ley general de la contabilidad gubernamental, al respecto se precisa que si bien este H. Consejo tiene avances al respecto las precisiones y consideraciones se encuentran detalladas en el Estado Programático de la Institución, integrado por los instrumentos señalados a continuación:

- Programa Operativo Anual Financiero
- Estado de Situación Programática al 31 de Diciembre del 2014.
- Evaluación de Indicadores, en su expresión de valores ponderados y mediante una relatoría cualitativa, al 31 de Diciembre del 2014.
- Cédulas de Evaluación de las áreas.

En este sentido por lo que hace a la Evaluación de Indicadores, en su expresión de valores ponderados y mediante una relatoría cualitativa, al 31 de Diciembre del 2014, que corresponde a la Matriz de Indicadores de Resultados con Valores Ponderados y Cifras Absolutas indexadas a la Estructura Programática 2014, misma que refleja el comportamiento de éstos al término del trimestre, que ilustra la relación entre los resultados alcanzados por indicador y las estimaciones programadas. Dichos indicadores, tienen como propósito conocer el resultado al periodo que los órganos jurisdiccionales, las áreas de apoyo judicial y administrativas alcancen, así como las causas de las desviaciones y su posible alternativa de solución, manifestada por éstas, tal y como lo establece normativamente el esquema del Presupuesto Basado en Resultados.

053

7. POSICIÓN EN MONEDA EXTRANJERA Y PROTECCIÓN POR RIESGO CAMBIARIO

Al 31 de Diciembre de 2014 y 2013, el H. Consejo no efectuó operaciones en moneda extranjera por lo cual no presenta en sus cifras financieras activos y/o pasivos en moneda extranjera.

8. REPORTE ANALÍTICO DEL ACTIVO

BIENES INMUEBLES

Como ya se mencionó, a partir de 2012, el Consejo inició un proceso de implementación de las disposiciones de la LGCG y la normatividad emitida por el CONAC relativas al registro y control de inmuebles para lo cual, en una primera etapa consideró registrar a su valor catastral los inmuebles propios que, por falta de documentación soporte de su valor histórico no habían sido incorporados a su activo, además de considerarlo como valor mínimo al que deben estar registrados en libros, como lo establece el art. 27 de la LGCG. Así mismo, la administración de la entidad ha iniciado las gestiones ante las instancias competentes, para obtener la documentación que acredite el valor histórico (adquisición o construcción) de algunos de sus inmuebles o bien aplicar las metodologías de valuación permitidas por las disposiciones de contabilidad gubernamental, con la finalidad de que sus estados financieros reflejen adecuadamente la situación patrimonial de la entidad.
Como resultado del proceso de armonización contable mencionado, el Consejo de Judicatura de la Judicatura del Distrito Federal ya presenta inmuebles propios con un valor neto (histórico y/o catastral) por $2,183,200.00 pesos.

BIENES MUEBLES

En relación a los Bienes Muebles, los montos que se presentan en el Estado de Situación Financiera al 31 de Diciembre de 2014 y 2013, se derivan del inventario físico, de conformidad con el artículo séptimo transitorio de la Ley General de Contabilidad Gubernamental, los cuales fueron valuados aplicando las Reglas Específicas del Registro y Valoración del Patrimonio emitidas por el Consejo Nacional de Armonización Contable. En este sentido mediante Acuerdo Plenario 04-45/2012, emitido por el Pleno del Consejo de la Judicatura del Distrito Federal, en fecha 30 de octubre de 2012, fue autorizado adoptar las Normas aprobadas por el Consejo de Armonización Contable del Distrito Federal (CONSAC-DF) relativas a las Principales Reglas de Registro y Valoración del Patrimonio del Distrito Federal, las Reglas Específicas del Registro y Valoración del Patrimonio del Distrito Federal, los Lineamientos para la elaboración del Catálogo de Bienes Muebles del Gobierno del Distrito Federal que permiten interrelación con el Clasificador por Objeto del Gasto del Distrito Federal y la Lista

de Cuentas, así como los Lineamientos dirigidos a asegurar que el Sistema de Contabilidad facilite el Registro y Control de los inventarios de bienes muebles e inmuebles.

Del valor contable del inventario de bienes muebles de este H. Consejo, se puede mencionar que como resultado de la aplicación de las diversas disposiciones emitidas por el CONAC relativas a la valuación inicial y posterior de los bienes muebles, su codificación y agrupación con base en el Catálogo de Bienes Muebles Armonizado del Gobierno del Distrito Federal y adoptado por este H. Consejo, la consideración de las tasas de depreciación incluidas en los Parámetros de Vida Útil emitidos por el CONAC contrastadas con las tasas ponderadas, se determinó el valor contable del inventario de bienes muebles al 31 de Diciembre de 2012. Es importante precisar que este H. Consejo cuenta con el registro bien a bien de los activos que integran el saldo de los bienes muebles. Las tasas de depreciación determinas en función de la vida útil son las siguientes:

	2014 (%)
Mobiliario y equipo de administración	7.7 y 25
Mobiliario y equipo educacional y recreativo	25, 20, 10 y 5
Equipo instrumental médico y de laboratorio	10
Equipo de transporte	12.5
Maquinaria y otros equipos y herramientas	10 y 14.3
Colecciones, obras de arte y objetos valiosos	0
Equipo deportivo	5, 7.69, 20, 25, etc

Por otra parte, tanto los bienes muebles e inmuebles de Consejo, no tiene ninguna restricción para su uso ni están dados en garantía.

9. FIDEICOMISOS, MANDATOS Y ANÁLOGOS

Respecto de lo establecido en los Lineamientos que deberán observar los entes públicos para registrar en las cuentas de activo los fideicomisos sin estructura orgánica y contratos análogos, incluyendo mandatos, el Consejo de la Judicatura no cuenta con este tipo de contratos de los que emane alguna obligación o beneficios.

10. INFORMACIÓN SOBRE LA DEUDA Y EL REPORTE ANALÍTICO DE LA DEUDA

055

El Consejo de la Judicatura del Distrito Federal no tiene deuda contratada.

11.- RESPONSABILIDAD SOBRE LA PRESENTACIÓN RAZONABLE DE LOS ESTADOS FINANCIEROS

Bajo protesta de decir verdad declaramos que los estados financieros del Consejo de la Judicatura del Distrito Federal y sus Notas, son razonablemente correctos.

Su elaboración se encuentra bajo la responsabilidad del Oficial Mayor del Tribunal Superior de Justicia del Distrito Federal y de sus áreas competentes, de conformidad a las facultades que le fueran delegadas mediante Acuerdo 55-01/2011, emitido por el Pleno del Consejo de la Judicatura en sesión ordinaria celebrada el día once de enero de dos mil once.

- - - - -

EL OFICIAL MAYOR DEL
TRIBUNAL SUPERIOR DE JUSTICIA DEL DISTRITO FEDERAL
FACULTADO MEDIANTE ACUERDO 55-01/2011

LIC. CARLOS VARGAS MARTÍNEZ.

LA DIRECTORA EJECUTIVA DE RECURSOS FINANCIEROS DEL
TRIBUNAL SUPERIOR DE JUSTICIA DEL
DISTRITO FEDERAL
FACULTADA MEDIANTE ACUERDO 55-01/2011

LIC. BERTHA XÓCHITL BENÍTEZ PÉREZ

LA DIRECTORA DE CONTABILIDAD
DEL TRIBUNAL SUPERIOR DE JUSTICIA DEL
DISTRITO FEDERAL
FACULTADA MEDIANTE ACUERDO 55-01/2011

056

LIC. MARÍA DE LA LUZ GARZA MORALES

TRIBUNAL DE LO CONTENCIOSO ADMINISTRATIVO DEL DISTRITO FEDERAL

INFORME DE AVANCE TRIMESTRAL ENERO-DICIEMBRE 2014

Titular:

DRA. YASMIN ESQUIVEL MOSSA
Magistrada Presidente del Tribunal de lo Contencioso Administrativo del Distrito Federal.

Responsable:

C.P. JOSE MIGUEL MENDEZ HERRERA
Director Administrativo

001

IPFF INGRESOS POR FUENTE DE FINANCIAMIENTO

UNIDAD RESPONSABLE DEL GASTO: 21 A0 00 TRIBUNAL DE LO CONTENCIOSO ADMINISTRATIVO DEL DISTRITO FEDERAL

PERÍODO: ENERO - DICIEMBRE 2014

FUENTE DE INGRESOS	INGRESOS (Pesos con dos decimales)		IMPORTE DE LA VARIACIÓN [II-I]	EXPLICACIONES A LAS VARIACIONES
	PROGRAMADOS [I]	CAPTADOS [II]		
INGRESOS PROPIOS 1/	8,885,530.79	8,885,530.79	0.00	Se consideran la venta de inversiones, intereses bancarios y otros.
			0.00	
			0.00	
			0.00	
OTROS RECURSOS 2/	-	-	0.00	
			0.00	
			0.00	
			0.00	
APORTACIONES DEL GDF	367,607,733.00	367,607,733.00	0.00	Se incluyen las ampliaciones liquidas recibidas en el mes de Diciembre
- CORRIENTES	367,607,733.00	367,607,733.00	0.00	
- CAPITAL			0.00	
TRANSFERENCIAS FEDERALES	-	-	0.00	
- CORRIENTES			0.00	
- CAPITAL			0.00	
TOTAL	376,493,263.79	376,493,263.79	0.00	

002

1/ Se refiere a los recursos generados por los poderes legislativo y judicial, así como por los órganos autónomos.

2/ Son los recursos provenientes del sector privado, de fondos internacionales y otros no comprendidos en las otras fuentes de financiamiento.

01

ECG EVOLUCIÓN PRESUPUESTAL POR CAPÍTULO DE GASTO

UNIDAD RESPONSABLE DEL GASTO: 21 A0 00 TRIBUNAL DE LO CONTENCIOSO ADMINISTRATIVO DEL DISTRITO FEDERAL

PERÍODO: ENERO - DICIEMBRE 2014

CAP	PRESUPUESTO (Pesos con dos decimales)				VARIACIÓN		A) EXPLICACIÓN A LAS VARIACIONES DEL PRESUPUESTO DEVENGADO RESPECTO DEL MODIFICADO AL PERIODO B) EXPLICACIÓN A LAS VARIACIONES DEL PRESUPUESTO EJERCIDO RESPECTO AL DEVENGADO
	MODIFICADO (1)	DEVENGADO (2)	EJERCIDO (3)	PAGADO (4)	(5)=2-1	(6)=3-2	
TOTAL GASTO CORRIENTE	**369,982,680.43**	**369,982,680.43**	**359,791,552.01**	**349,163,002.43**	-	- **10,191,128.42**	
1000	289,088,051.82	289,088,051.82	288,509,676.81	278,522,125.14	0.00	- 578,375.01	A) No existe variación B) La variación corresponde al pasivo circulante por Revisiones Médicas Institucionales pendientes de pago
2000	4,764,098.16	4,764,098.16	4,672,207.27	4,555,641.54	0.00	- 91,890.89	A) No existe variación B) La variacion corresponde al pasivo circulante de la adquisición de toner y memorias usb, carga de combustible y prendas de seguridad para el personal.
3000	76,130,530.45	76,130,530.45	66,609,667.93	66,085,235.75	0.00	- 9,520,862.52	A) No existe variación B) La variación corresponde al pasivo circulante de servicios varios
TOTAL GASTO DE CAPITAL	**6,510,583.36**	**6,510,583.36**	**1,854,793.69**	**1,560,464.57**	**0.00**	- **4,655,789.67**	
5000	6,510,583.36	6,510,583.36	1,854,793.69	1,560,464.57	0.00	- 4,655,789.67	A) No existe variación B) La variación corresponde al pasivo circulante por compra de equipo informático y mobiliario.
TOTAL URG	**376,493,263.79**	**376,493,263.79**	**361,646,345.70**	**350,723,467.00**	-	- **14,846,918.09**	

003

EPCF EJERCICIO PRESUPUESTAL EN CLASIFICACIÓN FUNCIONAL

UNIDAD RESPONSABLE DEL GASTO: 21 A0 00 TRIBUNAL DE LO CONTENCIOSO ADMINISTRATIVO DEL DISTRITO FEDERAL

PERÍODO: ENERO - DICIEMBRE 2014

FI	F	SF	DENOMINACIÓN	PRESUPUESTO(Pesos con dos decimales)				VARIACIÓN	
				MODIFICADO (1)	DEVENGADO (2)	EJERCIDO (3)	PAGADO (4)	(5)=2-1	(6)=3-2
01			GOBIERNO	**376,493,263.79**	**376,493,263.79**	**361,646,345.70**	**350,723,467.00**	**0.00**	**(14,846,918.09)**
	02		JUSTICIA	**376,493,263.79**	**376,493,263.79**	**361,646,345.70**	**350,723,467.00**	**0.00**	**(14,846,918.09)**
		01	**IMPARTICIÓN DE JUSTICIA**	**376,493,263.79**	**376,493,263.79**	**361,646,345.70**	**350,723,467.00**	**0.00**	**(14,846,918.09)**
			BRINDAR SERVICIO GRATUITO DE ASESORÍA Y REPRESENTACIÓN JURÍDICA	28,743,620.34	28,743,620.34	27,609,315.80	26,776,229.92	0.00	(1,134,304.54)
			TRAMITAR JUICIOS	45,937,120.99	45,937,120.99	44,124,312.29	42,792,901.49	0.00	(1,812,808.70)
			DICTAR SENTENCIA	45,937,120.99	45,937,120.99	44,124,312.29	42,792,901.49	0.00	(1,812,808.70)
			TRAMITAR RECURSOS DE APELACIÓN	31,377,198.12	31,377,198.12	30,138,965.15	29,229,549.42	0.00	(1,238,232.97)
			DICTAR SENTENCIAS EN LOS RECURSOS DE APELACIÓN	31,377,198.12	31,377,198.12	30,138,965.15	29,229,549.42	0.00	(1,238,232.97)
			TRAMITAR Y RESOLVER RECURSOS DE RECLAMACIÓN Y QUEJAS	71,971,918.47	71,971,918.47	69,131,703.04	67,045,717.07	0.00	(2,840,215.43)
			NOTIFICAR TRÁMITES Y SENTENCIAS	25,997,174.94	25,997,174.94	24,971,252.90	24,217,768.16	0.00	(1,025,922.04)
			TRAMITAR DEMANDAS DE AMPARO Y RECURSOS DE REVISIÓN CONTENCIOSA ADMINISTRATIVA, CUMPLIMENTAR EJECUTORIAS, DILIGENCIAR EXHORTOS Y RECIBIR CONSIGNACIONES	71,708,560.69	71,708,560.69	68,878,738.10	66,800,385.12	0.00	(2,829,822.59)
			ESTABLECER PRECEDENTES Y FIJAR JURISPRUDENCIA	15,763,844.14	15,763,844.14	15,141,758.27	14,684,869.55	0.00	(622,085.87)
			LOS PROCESOS Y SERVICIOS ADMINISTRATIVOS DEL GOBIERNO MEJORAN SUS SERVICIOS						
			LOS PROCESOS ADMINISTRATIVOS MEJORAN						
			CAPACITACIÓN Y ACTUALIZACIÓN A FUNCIONARIOS PÚBLICOS						
			OTORGAR BECAS	267,866.68	267,866.68	267,866.68	249,253.35	0.00	0.00
			INSTITUTO DE ESPECIALIZACIÓN EN JUSTICIA ADMINISTRATIVA Y FISCAL	2,407,842.54	2,407,842.54	4,806,333.77	4,661,307.04	0.00	2,398,491.23
			LA GESTIÓN GUBERNAMENTAL ES EFICIENTE						
			LA ADMINISTRACIÓN DE LOS RECURSOS PÚBLICOS ES MÁS EFICIENTE						
			CONTRALORÍA INTERNA	5,003,797.78	5,003,797.78	2,312,822.27	2,243,034.97	0.00	(2,690,975.52)
			TOTAL URG	**376,493,263.79**	**376,493,263.79**	**361,646,345.70**	**350,723,467.00**	-	- **14,846,918.09**

004

APP-1 AVANCE PROGRAMÁTICO-PRESUPUESTAL DE ACTIVIDADES INSTITUCIONALES

UNIDAD RESPONSABLE DEL GASTO: 21 A0 00 TRIBUNAL DE LO CONTENCIOSO ADMINISTRATIVO DEL DISTRITO FEDERAL

PERÍODO: ENERO - DICIEMBRE 2014

FI	F	SF	AI	PP	DENOMINACIÓN	UNIDAD DE MEDIDA	RESULTADOS								
							FÍSICO			PRESUPUESTAL (Pesos con dos decimales)					
							MODIFICADO (1)	ALCANZADO (2)	ICMPP (%) 2/1=(3)	MODIFICADO (4)	DEVENGADO (5)	EJERCIDO (6)	PAGADO (7)	IDBSPP (%) 5/4 (8)	IARCM (%) 3/8
01					GOBIERNO					376,493,263.79	376,493,263.79	361,746,622.01	350,722,488.43		
	02				JUSTICIA					376,493,263.79	376,493,263.79	361,746,622.01	350,722,488.43		
		01			IMPARTICIÓN DE JUSTICIA					376,493,263.79	376,493,263.79	361,746,622.01	350,722,488.43		
			18		BRINDAR SERVICIO GRATUITO DE ASESORÍA Y DEFENSORÍA JURÍDICA	ASUNTO	18,263	35,237	192.9	28,743,620.34	28,743,620.34	27,609,315.80	26,776,229.92	100.0	1.9
			24		TRAMITAR JUICIOS	JUICIO	12,177	11,969	98.3	45,937,120.99	45,937,120.99	44,124,312.29	42,792,901.49	100.0	1.0
			25		DICTAR SENTENCIA	SENTENCIA	9,977	10,406	104.3	45,937,120.99	45,937,120.99	44,124,312.29	42,792,901.49	100.0	1.0
			26		TRAMITAR RECURSOS DE APELACIÓN	RECURSO	7,850	7,355	93.7	31,377,198.12	31,377,198.12	30,138,965.15	29,229,549.42	100.0	0.9
			27		DICTAR SENTENCIAS EN LOS RECURSOS DE APELACIÓN	RESOLUCIÓN	8,337	8,146	97.7	31,377,198.12	31,377,198.12	30,138,965.15	29,229,549.42	100.0	1.0
			28		TRAMITAR Y RESOLVER RECURSOS DE RECLAMACIÓN Y QUEJAS	ASUNTO	8,328	7,627	91.6	71,971,918.47	71,971,918.47	69,131,703.04	67,045,717.07	100.0	0.9
			29		NOTIFICAR TRÁMITES Y SENTENCIAS	NOTIFICACIÓN	277,722	312,849	112.6	25,997,174.94	25,997,174.94	24,971,252.90	24,217,768.16	100.0	1.1
			30		TRAMITAR DEMANDAS DE AMPARO Y RECURSOS DE REVISIÓN CONTENCIOSA	ASUNTO	7,206	8,109	112.5	71,708,560.69	71,708,560.69	68,878,738.10	66,800,385.12	100.0	1.1
			31		ESTABLECER PRECEDENTES Y FIJAR JURISPRUDENCIA	PRECEDENCIA	10	2	20.0	15,763,844.14	15,763,844.14	15,141,758.27	14,684,869.55	100.0	0.2
					LOS PROCESOS Y SERVICIOS ADMINISTRATIVOS DEL GOBIERNO MEJORAN SUS SERVICIOS											
					LOS PROCESOS ADMINISTRATIVOS MEJORAN										
					CAPACITACIÓN Y ACTUALIZACIÓN A FUNCIONARIOS PÚBLICOS										
			50		OTORGAR BECAS	BECAS	75	79	105.3	267,866.68	267,866.68	267,866.68	249,253.35	100.0	1.1
					INSTITUTO DE ESPECIALIZACIÓN EN JUSTICIA ADMINISTRATIVA Y FISCAL	ACTIVIDAD	37	26	70.3	2,407,842.54	2,407,842.54	4,806,333.77	4,661,307.04	100.0	0.7
					LA GESTIÓN GUBERNAMENTAL ES EFICIENTE										
					LA ADMINISTRACION DE LOS RECURSOS PÚBLICOS ES MÁS EFICIENTE										
					CONTRALORÍA INTERNA	ASUNTO	285	285	100.0	5,003,797.78	5,003,797.78	2,312,822.27	2,243,034.97	100.0	1.0
					TOTAL URG					376,493,263.79	376,493,263.79	361,646,345.70	350,723,467.00		

005

APP-2 EXPLICACIÓN A LAS VARIACIONES DEL AVANCE PROGRAMÁTICO-PRESUPUESTAL DE ACTIVIDADES INSTITUCIONALES

UNIDAD RESPONSABLE DEL GASTO: 21 A0 00 TRIBUNAL DE LO CONTENCIOSO ADMINISTRATIVO DEL DISTRITO FEDERAL

PERÍODO: ENERO - DICIEMBRE 2014

FI	F	SF	AI	DENOMINACIÓN	A) Causas de las variaciones del Índice de Cumplimiento de las Metas Programadas al Período (ICMPP) B) Causas de las variaciones del Índice de Disfrute de Bienes y Servicios Previsto al Período (IDBSPP) C) Causas de las variaciones del Índice de Aplicación de Recursos para la Consecución de Metas Programadas (IARCM)
01				GOBIERNO	
	02			JUSTICIA	
		01		IMPARTICION DE JUSTICIA	
			18	BRINDAR SERVICIO GRATUITO DE ASESORÍA Y DEFENSORÍA JURÍDICA	A) Del contenido de los articulos 70, 71, 72 y 73 del Reglamento Interior de la Ley que rige a este Tribunal, se advierte que la Secretaria General de Defensoria Juridica, cuenta con un grupo de Defensores, encargados de escuchar los planteamientos de los particulares, debiendo orientarlos para la solución de sus problemas y, cuando el Tribunal no sea el competente para conocer de los mismos, les indicarán la vía o autoridad a la que pueden acudir. De ser competente este Órgano Jurisdiccional, los Defensores son los responsables de la elaboración de la demanda y del seguimiento del procedimiento de los juicios a su cargo hasta su total culminación dentro de este Tribunal. En la inteligencia de que los servicios que se prestan a B) Para el periodo que se informa enero-diciembre del año 2014, se calculó que se atenderían a 18,253 personas y se atendieron a 35,237 lo que representa un 193.05% de lo programado C) El nivel que fue alcanzado es mayor a la meta programada, ya que manteniendo el compromiso desde el inicio de este año para atender las exigencias de la ciudadanía de contar con instancias de gobierno dotadas de eficiencia y eficacia en su desempeño, este Órgano Jurisdiccional mantiene en todo momento el compromiso de prestar un mejor y más dinámico servicio público.

006

APP-2 EXPLICACIÓN A LAS VARIACIONES DEL AVANCE PROGRAMÁTICO-PRESUPUESTAL DE ACTIVIDADES INSTITUCIONALES

UNIDAD RESPONSABLE DEL GASTO: 21 A0 00 TRIBUNAL DE LO CONTENCIOSO ADMINISTRATIVO DEL DISTRITO FEDERAL

PERÍODO: ENERO - DICIEMBRE 2014

FI	F	SF	AI	DENOMINACIÓN	A) Causas de las variaciones del Índice de Cumplimiento de las Metas Programadas al Periodo (ICMPP) B) Causas de las variaciones del Índice de Disfrute de Bienes y Servicios Previsto al Periodo (IDBSPP) C) Causas de las variaciones del Índice de Aplicación de Recursos para la Consecución de Metas Programadas (IARCM)
01				GOBIERNO	
	02			JUSTICIA	
		01		IMPARTICION DE JUSTICIA	
			24	TRAMITAR JUICIOS	A) Este Órgano Jurisdiccional cuenta con un área que es la encargada de la recepción de demandas (OFICIALIA DE PARTES), misma que funciona durante un horario corrido de las 9:00 a las 20:00 horas de lunes a viernes. Las demandas son interpuestas por los gobernados (personas fisicas o morales) y, en algunos casos, por representantes de las autoridades de la Administración Pública del Distrito Federal, (Juicio de Lesividad). Recibida la demanda, la Secretaria General de Acuerdos la turna a las Ponencias de las Salas Ordinarias según corresponda el turno y el Magistrado Instructor acordará sobre la admisión de la misma, tomando en consideración que ésta cumpla con todos los requisitos formales previstos por los artículos 85 y 86 de la Ley Orgánicaque rige a este Tribunal; en vigor a partir del once de septiembre de dos mil nueve; de no ser asi,el Magistrado instructor requerirá al promovente para que los señale, así como las pruebas, dentro del plazo de cinco días siguientes a partir de que surta efectos la notificación del auto correspondiente, apercibiéndolo que de no hacerlo en dicho plazo, se desechara la demanda. B) Dentro del TRÁMITE DE JUICIOS se llevan a cabo los siguientes actos procesales: 1. Admitir demandas 2. Acuerdos de contestación de demanda 3. Desechar demandas 4. Dictar prevenciones o requerimientos 5. Acordar desistimientos 6. Dictar proveidos 7. Conceder suspensiones 8. Celebrar audiencias 007 Dentro de los actos procesales antes precisados, cabe mencionar que de los de mayor trascendencia del procedimiento establecido en la Ley del Tribunal, antes de la emisión de la sentencia, destacan la admisión de la demanda, el emplazamiento a las autoridades demandadas, terceros perjudicados y la celebración de la audiencia de ley. Para el periodo que se informa enero-diciembre del año 2014, se calculó que se tramitarian 12,177 juicios y se tramitaron 11,969 juicios de nulidad lo que representa un 98.29% de lo programado (NORMAL)

06

APP-2 EXPLICACIÓN A LAS VARIACIONES DEL AVANCE PROGRAMÁTICO-PRESUPUESTAL DE ACTIVIDADES INSTITUCIONALES

UNIDAD RESPONSABLE DEL GASTO: 21 A0 00 TRIBUNAL DE LO CONTENCIOSO ADMINISTRATIVO DEL DISTRITO FEDERAL

PERÍODO: ENERO - DICIEMBRE 2014

FI	F	SF	AI	DENOMINACIÓN	A) Causas de las variaciones del Índice de Cumplimiento de las Metas Programadas al Periodo (ICMPP) B) Causas de las variaciones del Índice de Disfrute de Bienes y Servicios Previsto al Periodo (IDBSPP) C) Causas de las variaciones del Índice de Aplicación de Recursos para la Consecución de Metas Programadas (IARCM)
01				GOBIERNO	
	02			JUSTICIA	
		01		IMPARTICION DE JUSTICIA	
			25	DICTAR SENTENCIAS	A) La sentencia es el acto jurídico mediante el cual se resuelven las controversias que se suscitan entre las autoridades de la Administración Pública del Distrito Federal y los gobernados; en el supuesto que los gobernados demuestren la ilegalidad del acto o resolución impugnada las Salas Ordinarias declararán la nulidad del acto o resolución; en caso contrario, se reconocerá la validez del acto o resolución impugnados; y también puede emitirse una sentencia en la que se determine sobreseer el juicio por actualizarse alguna causal de improcedencia y sobreseimiento previstas en los artículos 120 y 121 de la Ley Orgánica que rige a este Tribunal, en vigor a partir del once de septiembre de dos mil nueve. Para el periodo que se informa enero-diciembre del año 2014, se programó que se dictarían 9,977 sentencias y se dictaron 10,406 sentencias lo que representa un 104.30% de lo programado (NORMAL)

008

APP-2 EXPLICACIÓN A LAS VARIACIONES DEL AVANCE PROGRAMÁTICO-PRESUPUESTAL DE ACTIVIDADES INSTITUCIONALES

UNIDAD RESPONSABLE DEL GASTO: 21 A0 00 TRIBUNAL DE LO CONTENCIOSO ADMINISTRATIVO DEL DISTRITO FEDERAL

PERÍODO: ENERO - DICIEMBRE 2014

FI	F	SF	AI	DENOMINACIÓN	A) Causas de las variaciones del Índice de Cumplimiento de las Metas Programadas al Periodo (ICMPP) B) Causas de las variaciones del Índice de Disfrute de Bienes y Servicios Previsto al Periodo (IDBSPP) C) Causas de las variaciones del Índice de Aplicación de Recursos para la Consecución de Metas Programadas (IARCM)
01				GOBIERNO	
	02			JUSTICIA	
		01		IMPARTICION DE JUSTICIA	
			26	TRAMITAR RECURSOS DE APELACIÓN	A) El articulo 137 de la Ley Orgánica que rige a este Tribunal, en vigor a partir del once de septiembre de dos mil nueve, establece: "Contra las resoluciones de las Salas Ordinarias y Auxiliares que decreten o nieguen sobreseimiento, las que resuelvan el juicio o la cuestión planteada en el fondo, y las que pongan fin al procedimiento serán apelables por cualquiera de las partes ante la Sala Superior." El articulo 138 de la Ley Orgánica que rige a este Tribunal, en vigor a partir del once de septiembre de dos mil nueve, establece: "El recurso de apelación tiene por objeto que la Sala Superior confirme, ordene reponer el procedimiento, revoque o modifique las resoluciones dictadas por las Salas Ordinarias y Auxiliares" En el articulo 139 de Ley Orgánica que rige a este Tribunal, en vigor a partir del once de septiembre de dos mil nueve, se establece lo siguiente: "El recurso de apelación se interpondrá por escrito con expresión de agravios ante el Magistrado que dicte la resolución, dentro de los diez días siguientes al en que surta efectos la notificación de la resolución que se impugna." "El Magistrado Instructor dentro de los cinco días siguientes a que tenga integrado el expediente del juicio lo remitirá al Presidente de la Sala Superior." "El Presidente de la Sala Superior, al admitir a trámite el recurso designará al magistrado Ponente y mandará correr traslado a las demás partes por el término de cinco días, para que exponga lo que a su derecho convenga." "Vencido dicho término, el Magistrado Ponente formulará el proyecto y dará cuenta del mismo a la Sala Superior en un plazo de sesenta días." B)De los preceptos anteriores se desprende que las partes en el juicio (parte actora, autoridades demandadas o tercero perjudicado) podrán interponer en contra de la sentencia dictada por las Salas Ordinarias dentro del término que se establece el Recurso de Apelación. Dicho recurso es presentado en Oficialia de Partes y, el Magistrado Presidente de este Tribunal y de su Sala Superior, en caso de ser admitido, designará de entre los Magistrados de la Sala Superior al Magistrado ponente y mandará correr traslado a las demás partes por el término de cinco días, para que expongan lo que a su derecho convenga.

009

APP-2 EXPLICACIÓN A LAS VARIACIONES DEL AVANCE PROGRAMÁTICO-PRESUPUESTAL DE ACTIVIDADES INSTITUCIONALES

UNIDAD RESPONSABLE DEL GASTO: 21 A0 00 TRIBUNAL DE LO CONTENCIOSO ADMINISTRATIVO DEL DISTRITO FEDERAL

PERÍODO: ENERO - DICIEMBRE 2014

FI	F	SF	AI	DENOMINACIÓN	A) Causas de las variaciones del Índice de Cumplimiento de las Metas Programadas al Periodo (ICMPP) B) Causas de las variaciones del Índice de Disfrute de Bienes y Servicios Previsto al Periodo (IDBSPP) C) Causas de las variaciones del Índice de Aplicación de Recursos para la Consecución de Metas Programadas (IARCM)
					Para el periodo que se informa enero-diciembre del año 2014, se calculó que se tramitarían 7,850 recursos de apelación y se tramitaron 7,355 recursos de apelación lo que representa un 93.69% de lo programado (NO SATISFACTORIO) C) El no haber alcanzado la meta programada, se debe a diversas causas, entre otras, el que las partes estén conformes con las sentencias dictadas por las diversas Salas Ordinarias que integran este Órgano Jurisdiccional; que esté corriendo el término para la interposición del recurso de apelación o que habiéndose interpuesto dicho medio de defensa esté en proceso de notificación la admisión del mismo y, porque estando dentro del término que establece la Ley que rige a este Tribunal, se está elaborando la resolución del recurso de apelación.

010

APP-2 EXPLICACIÓN A LAS VARIACIONES DEL AVANCE PROGRAMÁTICO-PRESUPUESTAL DE ACTIVIDADES INSTITUCIONALES

UNIDAD RESPONSABLE DEL GASTO: 21 A0 00 TRIBUNAL DE LO CONTENCIOSO ADMINISTRATIVO DEL DISTRITO FEDERAL

PERÍODO: ENERO - DICIEMBRE 2014

FI	F	SF	AI	DENOMINACIÓN	A) Causas de las variaciones del Índice de Cumplimiento de las Metas Programadas al Periodo (ICMPP) B) Causas de las variaciones del Índice de Disfrute de Bienes y Servicios Previsto al Periodo (IDBSPP) C) Causas de las variaciones del Índice de Aplicación de Recursos para la Consecución de Metas Programadas (IARCM)
01				GOBIERNO	
	02			JUSTICIA	
		01		IMPARTICION DE JUSTICIA	
			27	DICTAR SENTENCIA EN LOS RECURSOS DE APELACIÓN	A) Conforme al último párrafo del artículo 139 de la Ley Orgánica que rige a este Tribunal, vigente a partir del once de septiembre de dos mil nueve, que se transcribe en el rubro anterior, el Magistrado Ponente formulará proyecto y dará cuenta del mismo a la Sala Superior, quien en sesión plenaria, en su caso, aprobará el proyecto de resolución. En la resolución al recurso de apelación la Sala Superior podrá confirmar la sentencia apelada, modificarla o revocarla y dictar otra en sustitución de la Sala Ordinaria, en la que podrá declarar la nulidad lisa y llana del acto impugnado, declarar la nulidad para determinados efectos, sobreseer el juicio o para el efecto de reponer el procedimiento, también podrá indicar los términos conforme a los cuales debe dictar su resolución la autoridad administrativa, salvo que se trate de facultades discrecionales. Para el período que se informa enero-diciembre del año 2014, se calculó que se dictarían 8,337 sentencias en los recursos de apelación y se dictaron 8,146 lo que representa un 97.71% de lo programado (NORMAL)

011

APP-2 EXPLICACIÓN A LAS VARIACIONES DEL AVANCE PROGRAMÁTICO-PRESUPUESTAL DE ACTIVIDADES INSTITUCIONALES

UNIDAD RESPONSABLE DEL GASTO: 21 A0 00 TRIBUNAL DE LO CONTENCIOSO ADMINISTRATIVO DEL DISTRITO FEDERAL

PERÍODO: ENERO - DICIEMBRE 2014

FI	F	SF	AI	DENOMINACIÓN	A) Causas de las variaciones del Índice de Cumplimiento de las Metas Programadas al Periodo (ICMPP) B) Causas de las variaciones del Índice de Disfrute de Bienes y Servicios Previsto al Periodo (IDBSPP) C) Causas de las variaciones del Índice de Aplicación de Recursos para la Consecución de Metas Programadas (IARCM)
01				GOBIERNO	
	02			JUSTICIA	
		01		IMPARTICION DE JUSTICIA	
			28	TRAMITAR Y RESOLVER RECURSOS DE RECLAMACIÓN Y QUEJAS	A) Los articulos 134, 135 y 136 de la Ley Orgánica que rige a este Tribunal, en vigor a partir del once de septiembre de dos mil nueve, establecen el Recurso de Reclamación, que es procedente contra las providencias o acuerdos de trámite dictados por el Presidente del Tribunal, los Presidentes de Salas o por los Magistrados en forma individual, así como en los demás casos, señalados por la Ley de la Materia. El recurso se interpondrá vía Oficialia de Partes con expresión de agravios, dentro del término de tres días contados a partir del día siguiente al en que surta sus efectos la notificación correspondiente, ante el Magistrado que haya dictado el acuerdo recurrido, y se substanciará con vista a las demás partes, por un término de tres días, para que expongan lo que a su derecho convenga. Transcurrido dicho término, la Sala resolverá lo conducente. El recurso de reclamación podrá ser substanciado y resuelto, según sea el caso, por la Sala Superior o por las Salas Ordinarias. B)Sin que sea propiamente un recurso, también el articulo 133 de la Ley Orgánica que rige a este Tribunal, en vigor a partir del once de septiembre de dos mil nueve, establece la Queja, que podrá interponerse en caso de incumplimiento de la sentencia, una vez presentado el escrito de queja, la Sala Ordinaria que haya dictado la sentencia, dará vista a la autoridad responsable por el término de cinco días para que manifieste lo que a su derecho convenga, cumplido ese término, la Sala resolverá si la autoridad ha cumplido con los términos de la sentencia; de lo contrario, la requerirá para que cumpla en un término de otros cinco días, amonestándola y previniéndola de que en caso de renuencia se le impondrá una multa de 50 a 180 días de salario mínimo diario general vigente para el Distrito Federal. También procede la queja cuando la autoridad no cumple con la suspensión del acto reclamado. Para el período que se informa enero-diciembre del año 2014, se estimaron 8,328 recursos de reclamación y queja, tramitándose y resolviéndose 7,627 lo que representa un 91.28% de lo programado (NO SATISFACTORIO) C)La variación física en este rubro se debe al compromiso y constancia en el trabajo realizado por las Salas de este Tribunal al pronunciar las sentencias respectivas, así como a la disponibilidad por parte de las autoridades demandadas de cumplir con dichas sentencias, es por ello, que el número de resoluciones de Recursos de Reclamación y Quejas es menor al programado, lo que desde luego implica un beneficio para la sociedad.

012

APP-2 EXPLICACIÓN A LAS VARIACIONES DEL AVANCE PROGRAMÁTICO-PRESUPUESTAL DE ACTIVIDADES INSTITUCIONALES

UNIDAD RESPONSABLE DEL GASTO: 21 A0 00 TRIBUNAL DE LO CONTENCIOSO ADMINISTRATIVO DEL DISTRITO FEDERAL

PERÍODO: ENERO - DICIEMBRE 2014

FI	F	SF	AI	DENOMINACIÓN	A) Causas de las variaciones del Índice de Cumplimiento de las Metas Programadas al Periodo (ICMPP) B) Causas de las variaciones del Índice de Disfrute de Bienes y Servicios Previsto al Periodo (IDBSPP) C) Causas de las variaciones del Índice de Aplicación de Recursos para la Consecución de Metas Programadas (IARCM)
01				GOBIERNO	
	02			JUSTICIA	
		01		IMPARTICION DE JUSTICIA	
			29	NOTIFICAR TRÁMITE Y SENTENCIAS	A) Todos los actos procesales que se realizan para la substanciación y resolución de los juicios y de los recursos de Apelación, Reclamación y Queja, se deben hacer del conocimiento de las partes, ya sea en forma personal, por lista autorizada, por correo certificado o bien personalmente en el Tribunal. B) Las personas físicas o morales, en el primer escrito que presenten, deberán señalar domicilio en el Distrito Federal, para que se practiquen las notificaciones personales; las demandadas y tercero perjudicado harán dicho señalamiento en sus respectivos escritos de contestación a la demanda. De entre los acuerdos o proveídos de trámite que se notifican personalmente son: -Admisión de la demanda -Prevenciones -Desechamiento de la demanda -Contestación a la demanda (cuando se aporten elementos nuevos) -Suspensión del acto reclamado -La consignación en pago de una contribución -Diferimiento de audiencia -Sentencia -Admisión de recurso de apelación -Admisión de recurso de reclamación -Admisión de queja -Resolución del recurso de apelación -Resolución del recurso de reclamación -Resolución de la queja -El trámite de la interposición del Juicio de Amparo Directo e Indirecto 013 Para el periodo que se informa enero-diciembre del año 2014, se estimó que se llevarían a cabo 277,722 notificaciones y se realizaron 312,849 lo que representa un 112.65% de lo programado (SATISFACTORIO) C) Se realizó un mayor número de notificaciones de trámite y sentencias, ya que aportando la unificación de métodos de trabajo y la homogeneización de los procedimientos que derivan en la práctica de la notificación de los recursos de apelación y demás resoluciones que emite el pleno de la de la Sala Superior, se contribuyó a lograr el objetivo institucional.

APP-2 EXPLICACIÓN A LAS VARIACIONES DEL AVANCE PROGRAMÁTICO-PRESUPUESTAL DE ACTIVIDADES INSTITUCIONALES

UNIDAD RESPONSABLE DEL GASTO: 21 A0 00 TRIBUNAL DE LO CONTENCIOSO ADMINISTRATIVO DEL DISTRITO FEDERAL

PERÍODO: ENERO - DICIEMBRE 2014

FI	F	SF	AI	DENOMINACIÓN	A) Causas de las variaciones del Índice de Cumplimiento de las Metas Programadas al Periodo (ICMPP) B) Causas de las variaciones del Índice de Disfrute de Bienes y Servicios Previsto al Periodo (IDBSPP) C) Causas de las variaciones del Índice de Aplicación de Recursos para la Consecución de Metas Programadas (IARCM)
01				GOBIERNO	
	02			JUSTICIA	
		01		IMPARTICION DE JUSTICIA	
			30	TRAMITAR DEMANDAS DE AMPARO Y RECURSOS DE REVISIÓN CONTENCIOSA ADMINISTRATIVA, CUMPLIMENTAR EJECUTORIA, DILIGENCIAS, EXHORTOS Y RECIBIR CONSIGNACIONES	A) Por disposición expresa de la Ley de Amparo y de la Ley que rige a este Órgano Jurisdiccional está obligada a recibir las demandas de Amparo Directo e Indirecto, así como los Recursos de Revisión Contenciosa Administrativa, que se interponen (las primeras por los gobernados y los segundos por las autoridades demandadas) en contra de las resoluciones emitidas por la Sala Superior, asimismo la Sala Superior deberá cumplimentar las ejecutorias dictadas en dichos juicios o recursos de acuerdo con los lineamientos expresamente señalados en las ejecutorias. Además existe una Oficina de Consignaciones que recibe los pagos de contribuciones. B) Por otra parte, también se diligenciaron exhortos en auxilio de autoridades de otros Estados de la República Mexicana y del extranjero. Para el periodo que se informa enero-diciembre del año 2014, se calcularon 7,206 y se tramitaron y cumplimentaron 8,109 lo que representa un 112.53% de lo programado C) Se superó la meta programada en este cuarto trimestre, debido a que se ha logrado una mejor y más eficaz prestación de las funciones que se tienen encomendadas a cada servidor público encargado del trámite de demandas de amparo y de recursos de revisión contenciosa administrativa. Otro aspecto relevante es el que las y los Magistrados que integran la Sala Superior, en el cumplimiento del deber encomendado cumplimentan las ejecutorias que dictan los Tribunales Colegiados del Poder Judicial de la Federación de manera pronta y expedita y, por último se ha incrementado notoriamente el número de las consignaciones de pago de las contribuciones a favor de las autoridades fiscales. 014

APP-2 EXPLICACIÓN A LAS VARIACIONES DEL AVANCE PROGRAMÁTICO-PRESUPUESTAL DE ACTIVIDADES INSTITUCIONALES

UNIDAD RESPONSABLE DEL GASTO: 21 A0 00 TRIBUNAL DE LO CONTENCIOSO ADMINISTRATIVO DEL DISTRITO FEDERAL

PERÍODO: ENERO - DICIEMBRE 2014

FI	F	SF	AI	DENOMINACIÓN	A) Causas de las variaciones del Índice de Cumplimiento de las Metas Programadas al Periodo (ICMPP) B) Causas de las variaciones del Índice de Disfrute de Bienes y Servicios Previsto al Periodo (IDBSPP) C) Causas de las variaciones del Índice de Aplicación de Recursos para la Consecución de Metas Programadas (IARCM)
01				GOBIERNO	
	02			JUSTICIA	
		01		IMPARTICION DE JUSTICIA	
			31	ESTABLECER PRECEDENTES Y FIJAR JURISPRUDENCIA	A) En los artículos 141, 142 y 143 de la Ley Orgánica que rige a este Tribunal, en vigor a partir del once de septiembre de dos mil nueve, se establece que las tesis sustentadas en las sentencias pronunciadas por la Sala Superior, aprobadas por lo menos por cuatro Magistrados, constituirán precedente, para fijar la Jurisprudencia, la Sala Superior deberá aprobar tres precedentes en el mismo sentido, no interrumpidos por otro en contrario. En el caso de contradicción de sentencias la Sala Superior con un quórum mínimo de cuatro magistrados decidirá por mayoría el criterio que debe prevalecer, constituyendo Jurisprudencia, finalmente la Sala Superior podrá interrumpir o modificar una Jurisprudencia en los casos precisados en el artículo 144 de la Ley Orgánica que rige a este Tribunal. B) En este Tribunal existe una Comisión de Jurisprudencia, compuesta de seis de los Magistrados integrantes de la Sala Superior, quienes están encargados de la revisión del proceso y del contenido de los proyectos de Tesis de Jurisprudencia. Se programó la publicación de diez jurisprudencias, en el periodo que se informa el Pleno de la Sala Superior del Tribunal de lo Contencioso Administrativo del Distrito Federal, fueron aprobadas dos Jurisprudencias y una interrupción de Jusrisprudencia por lo que el porcentaje es de 30.00% (NO SATISFACTORIO) En este rubro no fue posible superar la meta programada en virtud de que se encuentran en estudio los precedentes necesarios para la elaboración de la jurisprudencia. 015

APP-2 EXPLICACIÓN A LAS VARIACIONES DEL AVANCE PROGRAMÁTICO-PRESUPUESTAL DE ACTIVIDADES INSTITUCIONALES

UNIDAD RESPONSABLE DEL GASTO: 21 A0 00 TRIBUNAL DE LO CONTENCIOSO ADMINISTRATIVO DEL DISTRITO FEDERAL

PERÍODO: ENERO - DICIEMBRE 2014

FI	F	SF	AI	DENOMINACIÓN	A) Causas de las variaciones del Índice de Cumplimiento de las Metas Programadas al Periodo (ICMPP) B) Causas de las variaciones del Índice de Disfrute de Bienes y Servicios Previsto al Periodo (IDBSPP) C) Causas de las variaciones del Índice de Aplicación de Recursos para la Consecución de Metas Programadas (IARCM)
01				GOBIERNO	
	02			JUSTICIA	
		01		IMPARTICION DE JUSTICIA	
			50	OTORAGAR BECAS	A) Se programaron 75 becas, y se otorgaron 73, debido a la difusión del Tribunal entre las instituciones educativas y a que las áreas del Tribunal lo solicitaron para el apoyo de sus funciones.

016

APP-2 EXPLICACIÓN A LAS VARIACIONES DEL AVANCE PROGRAMÁTICO-PRESUPUESTAL DE ACTIVIDADES INSTITUCIONALES

UNIDAD RESPONSABLE DEL GASTO: 21 A0 00 TRIBUNAL DE LO CONTENCIOSO ADMINISTRATIVO DEL DISTRITO FEDERAL

PERÍODO: ENERO - DICIEMBRE 2014

FI	F	SF	AI	DENOMINACIÓN	A) Causas de las variaciones del Índice de Cumplimiento de las Metas Programadas al Periodo (ICMPP) B) Causas de las variaciones del Índice de Disfrute de Bienes y Servicios Previsto al Periodo (IDBSPP) C) Causas de las variaciones del Índice de Aplicación de Recursos para la Consecución de Metas Programadas (IARCM)
01				GOBIERNO	
	02			JUSTICIA	
		01		IMPARTICION DE JUSTICIA	
				INSTITUTO DE ESPECIALIZACIÓN EN JUSTICIA ADMINISTRATIVA Y FISCAL	A) Se programaron 37 actividades para el perido Enero-Diciembre, y se han llevado a cabo 26. B) Además en la Biblioteca se dio servicio a 20 personas y se facilitaron 42 ordenamientos, se recibieron 187 libros, habiendose capturado 111 títulos del material recibido; se firmó convenio interbibliotecario con el Instituto Nacional de Administración Pública y otro con la Universidad Panamericana. La página de Internet ha sido actualizada con Artículos Jurídicos, invitación a cursos, videoteca magistral, adquisiciones recibidas, así como convenios suscritos.

017

APP-2 EXPLICACIÓN A LAS VARIACIONES DEL AVANCE PROGRAMÁTICO-PRESUPUESTAL DE ACTIVIDADES INSTITUCIONALES

UNIDAD RESPONSABLE DEL GASTO: 21 A0 00 TRIBUNAL DE LO CONTENCIOSO ADMINISTRATIVO DEL DISTRITO FEDERAL

PERÍODO: ENERO - DICIEMBRE 2014

FI	F	SF	AI	DENOMINACIÓN	A) Causas de las variaciones del Índice de Cumplimiento de las Metas Programadas al Periodo (ICMPP) B) Causas de las variaciones del Índice de Disfrute de Bienes y Servicios Previsto al Periodo (IDBSPP) C) Causas de las variaciones del Índice de Aplicación de Recursos para la Consecución de Metas Programadas (IARCM)
01				GOBIERNO	
	02			JUSTICIA	
		01		IMPARTICION DE JUSTICIA	
				CONTRALORIA INTERNA	A) El objetivo especifico es fiscalizar el manejo eficiente y racional de los recursos del Tribunal, promoviendo la mejora continua en la gestión institucional y conducir los esquemas que garanticen el cumplimiento del régimen de responsabilidades de los servidores públicos. Se programaron un total de 285 acciones, las cuales fueron cumplidas al 100%, toda vez que al cuarto trimestre se realizaron 409 actividades. Derivado de las quejas y denuncias varian por cuestiones externas, éstas resultaron con un variación del 55%% que será representativa en el transcurso del año. Las principales variaciones se deben a que no se incluyó en el sistema la resolución de asuntos de existencia del año anterior, el cual corresponde a 8 asuntos, la variación está sujeta al incremento de quejas y denuncias no suceptibles de programación. Asimismo, se programó la realización de 4 auditorias, sin embargo la auditoria realizada al rubro de Datos Personales, implicó la revisión independiente a 4 sistemas de Datos Personales en posesión de: la Dirección Administrativa; la Subdirección de Recursos Humanos; la Subdirección de Recursos Materiales y Servicios Generales, así como a la Secretaria General de Defensoría Jurídica. Las variaciones presentadas entre el número de quejas y denuncias recibidas con relación a la determinacióon de procedencia de las mismas, se presenta debido a que en las determinaciones de procedencia se contabilizan los expedientes concluidos, la existencia de casos resueltos del año anterior y los procedimientos administrativos instaurados derivados de quejas, cuya tendencia no puede programarse con los antecedentes estadisticos de ejercidios anteriores. La programación del rubro se hizo en función de los ingresos y renuncias del personal, sin embargo por determinación de Junta de Gobierno, se realizaron cambios de adscripción, los cales en su momento no fueron programados, ya que dicha actividad deviene de una determinación no previsible.

018

APP-3 AVANCE PROGRAMÁTICO-PRESUPUESTAL DE ACTIVIDADES INSTITUCIONALES FINANCIADAS CON RECURSOS DE ORIGEN FEDERAL

FONDO, CONVENIO O SUBSIDIO:

UNIDAD RESPONSABLE DEL GASTO: 21 A0 00 TRIBUNAL DE LO CONTENCIOSO ADMINISTRATIVO DEL DISTRITO FEDERAL

PERÍODO: ENERO - DICIEMBRE 2014

FI	F	SF	AI	DENOMINACIÓN	UNIDAD DE MEDIDA	RESULTADOS													
						FÍSICO			AVANCE %		PRESUPUESTAL (Pesos con dos decimales)					AVANCE %			
						APROBADO (1)	MODIFICADO (2)	ALCANZADO (3)	3/1*100 =(4)	3/2*100 =(5)	APROBADO (6)	MODIFICADO (7)	DEVENGADO (8)	EJERCIDO (9)	PAGADO (10)	8/6*100 =(11)	8/7*100 =(12)	9/6*100 =(13)	9/7*100 =(14)
				TOTAL URG															

NO APLICA

019

ARF APLICACIÓN DE LOS RECURSOS DE ORIGEN FEDERAL
UNIDAD RESPONSABLE DEL GASTO: 21 A0 00 TRIBUNAL DE LO CONTENCIOSO ADMINISTRATIVO DEL DISTRITO FEDERAL
PERÍODO: ENERO - DICIEMBRE 2014
FONDO, CONVENIO O SUBSIDIO:
ACCIONES REALIZADAS CON RECURSOS DE ORIGEN FEDERAL:

NO APLICA

020

PAR PRINCIPALES ACCIONES REALIZADAS

UNIDAD RESPONSABLE DEL GASTO: 21 A0 00 TRIBUNAL DE LO CONTENCIOSO ADMINISTRATIVO DEL DISTRITO FEDERAL	
PERÍODO: ENERO - DICIEMBRE 2014	
ACCIÓN REALIZADA: BRINDAR SERVICIO GRATUITO DE ASESORIA Y DEFENSORIA JURIDICA	
FINALIDAD: IMPARTICIÓN DE JUSTICIA	FUNCIÓN: GOBIERNO
META FÍSICA MODIFICADA ANUAL: 18,263	META FÍSICA ALCANZADA AL PERÍODO: 35,237
PRESUPUESTO MODIFICADO ANUAL : $ 28'743,620.34	PRESUPUESTO EJERCIDO : $ 27'609,315.80

A) Objetivo: Atender las exigencias de la ciudadanía de contar con instancias de gobierno dotadas de eficiencia y eficacia en su desempeño, este Órgano Jurisdiccional mantiene en todo momento el compromiso de prestar un mejor y más dinámico servicio público.

B) Acciones Realizadas: Escuchar los planteamientos de los particulares, debiendo orientarlos para la solución de sus problemas y, cuando el Tribunal no sea el competente para conocer de los mismos, les indicarán la vía o autoridad a la que pueden acudir. De ser competente este Órgano Jurisdiccional, los Defensores son los responsables de la elaboración de la demanda y del seguimiento del procedimiento de los juicios a su cargo hasta su total culminación dentro de este Tribunal. En la inteligencia de que los servicios que se prestan a los gobernados son absolutamente gratuitos.

021

20

PAR PRINCIPALES ACCIONES REALIZADAS

UNIDAD RESPONSABLE DEL GASTO: 21 A0 00 TRIBUNAL DE LO CONTENCIOSO ADMINISTRATIVO DEL DISTRITO FEDERAL	
PERÍODO: ENERO - DICIEMBRE 2014	
ACCIÓN REALIZADA: TRAMITAR JUICIOS	
FINALIDAD: IMPARTICIÓN DE JUSTICIA	FUNCIÓN: GOBIERNO
META FÍSICA MODIFICADA ANUAL: 12,177	META FÍSICA ALCANZADA AL PERÍODO: 11,969
PRESUPUESTO MODIFICADO ANUAL : $45'937,120.99	PRESUPUESTO EJERCIDO : $44'124,312.29

A) Objetivo: Recibir las demandas que son interpuestas por los gobernados (personas fisicas o morales) y, en algunos casos, por representantes de las autoridades de la Administración Pública del Distrito Federal, (Juicio de Lesividad).

B) Acciones Realizadas: La Secretaria General de Acuerdos turna las demandas recibidas a las Ponencias de las Salas Ordinarias según corresponda el turno y el Magistrado Instructor acordará sobre la admisión de la misma, tomando en consideración que ésta cumpla con todos los requisitos formales previstos por los articulos 85 y 86 de la Ley Orgánicaque rige a este Tribunal; en vigor a partir del once de septiembre de dos mil nueve; de no ser asi,el Magistrado instructor requerirá al promovente para que los señale, asi como las pruebas, dentro del plazo de cinco dias siguientes a partir de que surta efectos la notificación del auto correspondiente, apercibiéndolo que de no hacerlo en dicho plazo, se desechara la demanda.

022

21

PAR PRINCIPALES ACCIONES REALIZADAS

UNIDAD RESPONSABLE DEL GASTO: 21 A0 00 TRIBUNAL DE LO CONTENCIOSO ADMINISTRATIVO DEL DISTRITO FEDERAL	
PERÍODO: ENERO - DICIEMBRE 2014	
ACCIÓN REALIZADA: DICTAR SENTENCIAS	
FINALIDAD: IMPARTICIÓN DE JUSTICIA	FUNCIÓN: GOBIERNO
META FÍSICA MODIFICADA ANUAL: 9,977	META FÍSICA ALCANZADA AL PERÍODO: 10,406
PRESUPUESTO MODIFICADO ANUAL : $ 45'937,120.99	PRESUPUESTO EJERCIDO : $ 44'124,312.29

A) Objetivo: Resolver las controversias que se suscitan entre las autoridades de la Administración Pública del Distrito Federal y los gobernados.

B) Acciones Realizadas: En el supuesto que los gobernados demuestren la ilegalidad del acto o resolución impugnada, las Salas Ordinarias declararán la nulidad del acto o resolución; en caso contrario, se reconocerá la validez del acto o resolución impugnados; y también puede emitirse una sentencia en la que se determine sobreseer el juicio por actualizarse alguna causal de improcedencia y sobreseimiento previstas en los artículos 120 y 121 de la Ley Orgánica que rige a este Tribunal, en vigor a partir del once de septiembre de dos mil nueve.

023

22

PAR PRINCIPALES ACCIONES REALIZADAS

UNIDAD RESPONSABLE DEL GASTO: 21 A0 00 TRIBUNAL DE LO CONTENCIOSO ADMINISTRATIVO DEL DISTRITO FEDERAL	
PERÍODO: ENERO - DICIEMBRE 2014	
ACCIÓN REALIZADA: TRAMITAR RECURSOS DE APELACIÓN	
FINALIDAD: IMPARTICIÓN DE JUSTICIA	FUNCIÓN: GOBIERNO
META FÍSICA MODIFICADA ANUAL: 7,850	META FÍSICA ALCANZADA AL PERÍODO: 7,355
PRESUPUESTO MODIFICADO ANUAL : $ 31'377,198.12	PRESUPUESTO EJERCIDO : $ 30'138,965.15

A) Objetivo: Que las partes en el juicio (parte actora, autoridades demandadas o tercero perjudicado) podrán interponer en contra de la sentencia dictada por las Salas Ordinarias dentro del término que se establece el Recurso de Apelación.

B) Acciones Realizadas: El recurso es presentado en Oficialía de Partes y, el Magistrado Presidente de este Tribunal y de su Sala Superior, en caso de ser admitido, designará de entre los Magistrados de la Sala Superior al Magistrado ponente y mandará correr traslado a las demás partes por el término de cinco días, para que expongan lo que a su derecho convenga.

024

23

PAR PRINCIPALES ACCIONES REALIZADAS

UNIDAD RESPONSABLE DEL GASTO: 21 A0 00 TRIBUNAL DE LO CONTENCIOSO ADMINISTRATIVO DEL DISTRITO FEDERAL	
PERÍODO: ENERO - DICIEMBRE 2014	
ACCIÓN REALIZADA: DICTAR SENTENCIA EN LOS RECURSOS DE APELACIÓN	
FINALIDAD: IMPARTICIÓN DE JUSTICIA	FUNCIÓN: GOBIERNO
META FÍSICA MODIFICADA ANUAL: 8,337	META FÍSICA ALCANZADA AL PERÍODO: 8,146
PRESUPUESTO MODIFICADO ANUAL : $ 31'377,198.12	PRESUPUESTO EJERCIDO : $ 30'138,965.15

A) Objetivo: Que el Magistrado Ponente formule proyecto y de cuenta del mismo a la Sala Superior, quien en sesión plenaria, en su caso, aprobará el proyecto de resolución.

B) Acciones Realizadas: En la resolución al recurso de apelación la Sala Superior podrá confirmar la sentencia apelada, modificarla o revocarla y dictar otra en sustitución de la Sala Ordinaria, en la que podrá declarar la nulidad lisa y llana del acto impugnado, declarar la nulidad para determinados efectos, sobreseer el juicio o para el efecto de reponer el procedimiento, también podrá indicar los términos conforme a los cuales debe dictar su resolución la autoridad administrativa, salvo que se trate de facultades discrecionales.

025

24

PAR PRINCIPALES ACCIONES REALIZADAS

UNIDAD RESPONSABLE DEL GASTO: 21 A0 00 TRIBUNAL DE LO CONTENCIOSO ADMINISTRATIVO DEL DISTRITO FEDERAL	
PERÍODO: ENERO - DICIEMBRE 2014	
ACCIÓN REALIZADA: TRAMITAR Y RESOLVER RECURSOS DE RECLAMACIÓN Y QUEJAS	
FINALIDAD: IMPARTICIÓN DE JUSTICIA	FUNCIÓN: GOBIERNO
META FÍSICA MODIFICADA ANUAL: 8,328	META FÍSICA ALCANZADA AL PERÍODO: 7,627
PRESUPUESTO MODIFICADO ANUAL : $ 71'971,918.47	PRESUPUESTO EJERCIDO : $ 69'131,703.04

A) Objetivo: Los artículos 134, 135 y 136 de la Ley Orgánica que rige a este Tribunal, en vigor a partir del once de septiembre de dos mil nueve, establecen el Recurso de Reclamación, que es procedente contra las providencias o acuerdos de trámite dictados por el Presidente del Tribunal, los Presidentes de Salas o por los Magistrados en forma individual, así como en los demás casos, señalados por la Ley de la Materia.

B) Acciones Realizadas: El recurso se interpondrá vía Oficialía de Partes con expresión de agravios, dentro del término de tres días contados a partir del día siguiente al en que surta sus efectos la notificación correspondiente, ante el Magistrado que haya dictado el acuerdo recurrido, y se substanciará con vista a las demás partes, por un término de tres días, para que expongan lo que a su derecho convenga. Transcurrido dicho término, la Sala resolverá lo conducente.

026

25

PAR PRINCIPALES ACCIONES REALIZADAS

UNIDAD RESPONSABLE DEL GASTO: 21 A0 00 TRIBUNAL DE LO CONTENCIOSO ADMINISTRATIVO DEL DISTRITO FEDERAL	
PERÍODO: ENERO - DICIEMBRE 2014	
ACCIÓN REALIZADA: CURSOS, DIPLOMADOS, CONFERENCIAS	
FINALIDAD: IMPARTICIÓN DE JUSTICIA	FUNCIÓN: GOBIERNO
META FÍSICA MODIFICADA ANUAL: 37	META FÍSICA ALCANZADA AL PERÍODO: 26
PRESUPUESTO MODIFICADO ANUAL : $ 2'407,842.54	PRESUPUESTO EJERCIDO : $ 4'806,333.77

A) Objetivo: Se programaron 37 actividades para el perido Enero-Diciembre, y se han llevado a cabo 26.

B) Acciones Realizadas: Además en la Biblioteca se dio servicio a 20 personas y se facilitaron 42 ordenamientos, se recibieron 187 libros, habiendose capturado 111 titulos del material recibido; se firmó convenio interbibliotecario con el Instituto Nacional de Administración Pública y otro con la Universidad Panamericana. La página de Internet ha sido actualizada con Articulos Juridicos, invitación a cursos, videoteca magistral, adquisiciones recibidas, asi como convenios suscritos.

027

30

PAR PRINCIPALES ACCIONES REALIZADAS

UNIDAD RESPONSABLE DEL GASTO: 21 A0 00 TRIBUNAL DE LO CONTENCIOSO ADMINISTRATIVO DEL DISTRITO FEDERAL	
PERÍODO: ENERO - DICIEMBRE 2014	
ACCIÓN REALIZADA: OTORGAR BECAS	
FINALIDAD: IMPARTICIÓN DE JUSTICIA	FUNCIÓN: GOBIERNO
META FÍSICA MODIFICADA ANUAL: 75	META FÍSICA ALCANZADA AL PERÍODO: 79
PRESUPUESTO MODIFICADO ANUAL : $ 267,866.68	PRESUPUESTO EJERCIDO : $ 267,866.68

A) Objetivo: Se programaron 75 becas, y se otorgaron 73, debido a la difusión del Tribunal entre las instituciones educativas y a que las áreas del Tribunal lo solicitaron para el apoyo de sus funciones.

B) Acciones Realizadas: Se otorgaron becas.

028

29

PAR PRINCIPALES ACCIONES REALIZADAS

UNIDAD RESPONSABLE DEL GASTO: 21 A0 00 TRIBUNAL DE LO CONTENCIOSO ADMINISTRATIVO DEL DISTRITO FEDERAL	
PERÍODO: ENERO - DICIEMBRE 2014	
ACCIÓN REALIZADA: ESTABLECER PRECEDENTES Y FIJAR JURISPRUDENCIA	
FINALIDAD: IMPARTICIÓN DE JUSTICIA	FUNCIÓN: GOBIERNO
META FÍSICA MODIFICADA ANUAL: 10	META FÍSICA ALCANZADA AL PERÍODO: 2
PRESUPUESTO MODIFICADO ANUAL : $ 15'763,844.14	PRESUPUESTO EJERCIDO : $ 15'141,758.27

A) Objetivo: En este Tribunal existe una Comisión de Jurisprudencia, compuesta de seis de los Magistrados integrantes de la Sala Superior, quienes están encargados de la revisión del proceso y del contenido de los proyectos de Tesis de Jurisprudencia.

B) Acciones Realizadas: Se programó la publicación de diez jurisprudencias, en el periodo que se informa, el Pleno de la Sala Superior del Tribunal de lo Contencioso Administrativo del Distrito Federal, fueron aprobadas dos Jurisprudencias y una interrupción de Jusrisprudencia.

029

28

PAR PRINCIPALES ACCIONES REALIZADAS

UNIDAD RESPONSABLE DEL GASTO: 21 A0 00 TRIBUNAL DE LO CONTENCIOSO ADMINISTRATIVO DEL DISTRITO FEDERAL	
PERÍODO: ENERO - DICIEMBRE 2014	
ACCIÓN REALIZADA: TRAMITAR DEMANDAS DE AMPARO Y RECURSOS DE REVISIÓN CONTENCIOSA ADMINISTRATIVA, CUMPLIMENTAR EJECUTORIA, DILIGENCIAS, EXHORTOS Y RECIBIR CONSIGNACIONES	
FINALIDAD: IMPARTICIÓN DE JUSTICIA	FUNCIÓN: GOBIERNO
META FÍSICA MODIFICADA ANUAL: 7,206	META FÍSICA ALCANZADA AL PERÍODO: 8,109
PRESUPUESTO MODIFICADO ANUAL : $ 71'708,560.69	PRESUPUESTO EJERCIDO : $ 68'878,738.10

A) Objetivo: Recibir las demandas de Amparo Directo e Indirecto, asi como los Recursos de Revisión Contenciosa Administrativa, que se interponen (las primeras por los gobernados y los segundos por las autoridades demandadas) en contra de las resoluciones emitidas por la Sala Superior, asimismo la Sala Superior deberá cumplimentar las ejecutorias dictadas en dichos juicios o recursos de acuerdo con los lineamientos expresamente señalados en las ejecutorias.

B) Acciones Realizadas: Se superó la meta programada en este cuarto trimestre, debido a que se ha logrado una mejor y más eficaz prestación de las funciones que se tienen encomendadas a cada servidor público encargado del trámite de demandas de amparo y de recursos de revisión contenciosa administrativa. Otro aspecto relevante es el que las y los Magistrados que integran la Sala Superior, en el cumplimiento del deber encomendado cumplimentan las ejecutorias que dictan los Tribunales Colegiados del Poder Judicial de la Federación de manera pronta y expedita y, por último se ha incrementado notoriamente el número de las consignaciones de pago de las contribuciones a favor de las autoridades fiscales.

030

27

PAR PRINCIPALES ACCIONES REALIZADAS

UNIDAD RESPONSABLE DEL GASTO: 21 A0 00 TRIBUNAL DE LO CONTENCIOSO ADMINISTRATIVO DEL DISTRITO FEDERAL	
PERÍODO: ENERO - DICIEMBRE 2014	
ACCIÓN REALIZADA: NOTIFICAR TRÁMITE Y SENTENCIAS	
FINALIDAD: IMPARTICIÓN DE JUSTICIA	FUNCIÓN: GOBIERNO
META FÍSICA MODIFICADA ANUAL: 277,722	META FÍSICA ALCANZADA AL PERÍODO: 312,849
PRESUPUESTO MODIFICADO ANUAL : $ 25'997,174.94	PRESUPUESTO EJERCIDO : $ 24'971,252.90

A) Objetivo: Todos los actos procesales que se realizan para la substanciación y resolución de los juicios y de los recursos de Apelación, Reclamación y Queja, se deben hacer del conocimiento de las partes, ya sea en forma personal, por lista autorizada, por correo certificado o bien personalmente en el Tribunal.

B) Acciones Realizadas: Realizar un mayor número de notificaciones de trámite y sentencias, ya que aportando la unificación de métodos de trabajo y la homogeneización de los procedimientos que derivan en la práctica de la notificación de los recursos de apelación y demás resoluciones que emite el pleno de la de la Sala Superior, se contribuyó a lograr el objetivo institucional.

031

26

PAR PRINCIPALES ACCIONES REALIZADAS

UNIDAD RESPONSABLE DEL GASTO: 21 A0 00 TRIBUNAL DE LO CONTENCIOSO ADMINISTRATIVO DEL DISTRITO FEDERAL	
PERÍODO: ENERO - DICIEMBRE 2014	
ACCIÓN REALIZADA: TRANSPARENCIA, RENDICIÓN DE CUENTAS Y FISCALIZACIÓN	
FINALIDAD: IMPARTICIÓN DE JUSTICIA	FUNCIÓN: GOBIERNO
META FÍSICA MODIFICADA ANUAL: 285	META FÍSICA ALCANZADA AL PERÍODO: 285
PRESUPUESTO MODIFICADO ANUAL : $ 5'003,797.78	PRESUPUESTO EJERCIDO : $ 2'312,822.27

A) Objetivo: Fiscalizar el manejo eficiente y racional de los recursos del Tribunal promoviendo la mejora continua en la gestión institucional y conducir los esquemas que garanticen el cumplimiento de régimen de responsabilidades de los servidores públicos.

B) Acciones Realizadas: Se programaron un total de 285 acciones, las cuales fueron cumplidas al 100%, toda vez que al cuarto trimestre se realizaron 409 actividades.

Derivado de las quejas y denuncias varias por cuestiones externas, éstas resultaron con un variación del 55% que será representativa en el transcurso del año.

Las principales variaciones se deben a que no se incluyó en el sistema la resolución de asuntos de existencia del año anterior, el cual corresponde a 8 asuntos, la variación está sujeta al incremento de quejas y denuncias no suceptibles de programación. Asimismo, se programó la realización de 4 auditorias, sin embargo la auditoria realizada al rubro de Datos Personales, implicó la revisión independiente a 4 sistemas de Datos Personales en posesión de: la Dirección Administrativa; la Subdirección de Recursos Humanos; la Subdirección de Recursos Materiales y Servicios Generales, así como a la Secretaria General de Defensoría Jurídica.

Las variaciones presentadas entre el número de quejas y denuncias recibidas con relación a la determinacióon de procedencia de las mismas, se presenta debido a que en las determinaciones de procedencia se contabilizan los expedientes concluidos, la existencia de casos resueltos del año anterior y los procedimientos administrativos instaurados derivados de quejas, cuya tendencia no puede programarse con los antecedentes estadísticos de ejercidios anteriores.

032

La programación del rubro se hizo en función de los ingresos y renuncias del personal, sin embargo por determinación de Junta de Gobierno, se realizaron cambios de adscripción, los cales en su momento no fueron programados, ya que dicha actividad deviene de una determinación no previsible.

31

IPP INDICADORES ASOCIADOS A PROGRAMAS PRESUPUESTARIOS, RAMO GENERAL 33 Y PRINCIPALES PROGRAMAS PÚBLICOS

UNIDAD RESPONSABLE DEL GASTO: 21 A0 00 TRIBUNAL DE LO CONTENCIOSO ADMINISTRATIVO DEL DISTRITO FEDERAL

PERIODO: ENERO - DICIEMBRE 2014

PROGRAMA:

FUENTE DE FINANCIAMIENTO:

OBJETIVO	NOMBRE DEL INDICADOR	DIMENSIÓN A MEDIR	MÉTODO DE CÁLCULO	VALOR DEL INDICADOR	VALOR DEL INDICADOR EN EL MISMO PERIODO DEL AÑO ANTERIOR	FRECUENCIA A MEDIR	MEDIOS DE VERIFICACIÓN
Fin: Asegurar la Impartición de Justicia, mediante la resolución por la vía jurisdiccional, una vez dirimidos los actos de las autoridades administrativas del Distrito Federal, que pudieran ser en agravio de los gobernados.	Indice de Otorgamiento Gratuito de Asesoria y Defensoria Jurídica.	Eficiencia	(No. de Atenciones efectuadas / No. de Atenciones Programadas)*100	**35237/18253*100 193.05**	**17005/18595*100 91.4**	Trimestral	Registros Internos
Propósito : Garantizar el Servicio Gratuito de Asesoría y Defensoría Jurídica, para coadyuvar a la resolución de los problemas de los gobernados con las autoridades administrativas del Distrito Federal.	indice de la Tramitación de Juicios	Eficiencia	(No. de Atenciones efectuadas / No. de Atenciones Programadas)*100	**12023/12177*100 98.74**	**11229/12341*100 91.0**	Trimestral	Registros Internos
Componentes: Asesorías Jurídicas gratuitas a la población civil del Distrito Federal	Indice de Dictaminación de Sentencias	Eficiencia	(No. de Atenciones efectuadas / No. de Atenciones Programadas)*100	**10406/9977*100 104.30**	**10329/10104*100 102.2**	Trimestral	Registros Internos
Actividades: Escuchar los planteamientos de los particulares, a fin de orientarlos para la solución de sus problemas, y en su defecto indicarles la vía o autoridad competente a la que deberán acudir	Indice de Notificación de Trámites y Sentencias	Eficiencia	(No. de Atenciones efectuadas / No. de Atenciones Programadas)*100	**312849/277722*100 112.65**	**278940/280197*100 99.6**	Trimestral	033 Registros Internos

ADS-1 AYUDAS, DONATIVOS Y SUBSIDIOS

UNIDAD RESPONSABLE DEL GASTO: 21 A0 00 TRIBUNAL DE LO CONTENCIOSO ADMINISTRATIVO DEL DISTRITO FEDERAL

PERÍODO: ENERO - DICIEMBRE 2014

AYUDAS, DONATIVOS Y SUBSIDIOS OTORGADOS	BENEFICIARIO		PRESUPUESTO (Pesos con dos decimales)		CARACTERÍSTICAS
	TIPO	TOTAL	MODIFICADO	EJERCIDO	
TOTAL					

NO APLICA

034

ADS-2 AYUDAS, DONATIVOS Y SUBSIDIOS A FIDEICOMISOS

UNIDAD RESPONSABLE DEL GASTO: 21 A0 00 TRIBUNAL DE LO CONTENCIOSO ADMINISTRATIVO DEL DISTRITO FEDERAL

PERÍODO: ENERO - DICIEMBRE 2014

NOMBRE DEL FIDEICOMISO	MONTO (Pesos con dos decimales)				DESTINO DEL GASTO
	INGRESO	GASTO	RENDIMIENTOS FINANCIEROS	SALDO	
TOTAL					

NO APLICA

035

FIC FIDEICOMISOS CONSTITUIDOS

UNIDAD RESPONSABLE DEL GASTO: 21 A0 00 TRIBUNAL DE LO CONTENCIOSO ADMINISTRATIVO DEL DISTRITO FEDERAL

PERÍODO: ENERO - DICIEMBRE 2014

DATOS GENERALES DEL FIDEICOMISO

Denominación del Fideicomiso:	
Fecha de su constitución:	
Fideicomitente:	
Fideicomisario:	
Fiduciario:	
Objeto de su constitución:	
Modificaciones al objeto de su constitución:	
Objeto actual:	

NO APLICA

DISPONIBILIDAD PRESUPUESTAL DEL FIDEICOMISO

Disponibilidad de Recursos al Finalizar el Trimestre Anterior:	Disponibilidad de Recursos al Finalizar el Trimestre de Referencia:	Variación de la Disponibilidad:

ESTADO FINANCIERO DEL FIDEICOMISO

Activo:	Pasivo:	Capital:

AVANCE PRESUPUESTAL DEL FIDEICOMISO

Naturaleza del Gasto:	Destino del Gasto:	Monto Ejercido

036

PET PROYECTOS ETIQUETADOS EN EL DECRETO DE PRESUPUESTO DE EGRESOS DEL D. F. PARA EL EJERCICIO FISCAL 2014

UNIDAD RESPONSABLE DEL GASTO: 21 A0 00 TRIBUNAL DE LO CONTENCIOSO ADMINISTRATIVO DEL DISTRITO FEDERAL

PERÍODO: ENERO - DICIEMBRE 2014

NÚMERO DE PROYECTO	PROYECTO	PRESUPUESTO (Pesos con dos decimales)			DESCRIPCIÓN
		APROBADO*	MODIFICADO	EJERCIDO	
	TOTAL URG				

NO APLICA

037

* Se refiere al presupuesto aprobado en los Anexos III, IV, V y VI del Decreto de Presupuesto de Egresos para el ejercicio fiscal 2014.

REA-1 REMANENTES DE EJERCICIOS ANTERIORES

UNIDAD RESPONSABLE DEL GASTO: 21 A0 00 TRIBUNALES DE LO CONTENCIOSO ADMINISTRATIVO DEL DISTRITO FEDERAL

PERÍODO: ENERO - DICIEMBRE 2014

FI	F	MONTO (Pesos con dos decimales)		FUENTE DE FINANCIAMIENTO	DESTINO DEL GASTO
		REMANENTE	RENDIMIENTOS FINANCIEROS		
TOTAL	URG				

NO APLICA

038

REA-2 REINTEGROS DEL EJERCICIO ANTERIOR

UNIDAD RESPONSABLE DEL GASTO: 21 A0 00 TRIBUNAL DE LO CONTENCIOSO ADMINISTRATIVO DEL DISTRITO FEDERAL

PERÍODO: ENERO - DICIEMBRE 2014

FI	F	MONTO (Pesos con dos decimales)		FUENTE DE FINANCIAMIENTO	CAUSAS DEL REINTEGRO
		REINTEGRO	RENDIMIENTOS FINANCIEROS		
TOTAL	URG				

NO APLICA

039

ADPR-1 ADECUACIONES PRESUPUESTALES

UNIDAD RESPONSABLE DEL GASTO: 21 A0 00 TRIBUNAL DE LO CONTENCIOSO ADMINISTRATIVO DEL DISTRITO FEDERAL

PERÍODO: ENERO - DICIEMBRE 2014

CAPÍTULO DE GASTO	PRESUPUESTO (Pesos con dos decimales)		CAUSAS DE LAS ADECUACIONES AL PRESUPUESTO
	APROBADO	MODIFICADO	
1000	227,920,925.29	289,088,051.82	La variación corresponde a la incorporación de recursos obtenidos por concepto de Ampliación Liquidca autorizada por la Secretaria del Finanzas, así como Rendimientos de Inversión, Intereses Bancarios y Otros Ingresos, a fin de cumplir con las obiligaciones de pago con los servidores públicos de este H. Tribunal.
2000	6,244,868.72	4,764,098.16	Se disminuye por las economías logradas en la Adquisición de Papelería en General; Toner y Memorias USB; Suscripción de Periódicos; Material de Construcción; Suministro de combustible, así como refacciones de equipo informático.
3000	86,515,968.30	76,130,530.45	Se disminuye para dar suficiencia presupuestal a los Capítulos de Gasto 1000 "Servicios Personales" y 5000 "Bienes Muebles, Inmuebles e Intangibles".
5000	3,925,970.69	6,510,583.36	Se amplia para contar con los recursos necesarios para la Adquisición de Equipos Informáticos; Compra y Actualización de Licencias y Equipo de Oficina y mobiliario.
			040
TOTAL URG	**324,607,733.00**	**376,493,263.79**	

ADPR-2 ADECUACIONES PRESUPUESTALES

UNIDAD RESPONSABLE DEL GASTO: 21 A0 00 TRIBUNAL DE LO CONTENCIOSO ADMINISTRATIVO DEL DISTRITO FEDERAL

PERÍODO: ENERO - DICIEMBRE 2014

PRESUPUESTO (Pesos con dos decimales)			
APROBADO:	MODIFICADO:	VARIACIÓN ABSOLUTA: (MODIFICADO - APROBADO)	VARIACIÓN %: ((MODIFICADO - APROBADO)-1)*100

PROYECTOS, ACCIONES O PROGRAMAS 1/	PRESUPUESTO (Pesos con dos decimales)		CAUSAS DE LAS ADECUACIONES AL PRESUPUESTO
	APROBADO	MODIFICADO	
TOTAL URG			

NO APLICA

041

1/ Se refiere a la categoría programática con la que opera el Órgano de Gobierno o Autónomo.

Tribunal de lo Contencioso Administrativo Distrito Federal

TRIBUNAL DE LO CONTENCIOSO ADMINISTRATIVO DE DISTRITO FEDERAL

ESTADOS FINANCIEROS

AL 31 DE DICIEMBRE DE 2014

Tribunal de lo Contencioso Administrativo Distrito Federal

TRIBUNAL DE LO CONTENCIOSO ADMINISTRATIVO DEL DISTRITO FEDERAL
ESTADO DE SITUACION FINANCIERA
AL 31 DE DICIEMBRE DE 2014

(Cifras expresadas en pesos históricos)
(Cifras Preliminares y en Conciliación)

ACTIVO	DICIEMBRE 2014	NOVIEMBRE 2014
ACTIVO CIRCULANTE		
Efectivo y Equivalentes de Efectivo (Nota: 1.1)		
Efectivo	$ 0	$ 16,750
Bancos / Tesorería	73,638,974	2,082,116
Inversiones Temporales	0	70,216,211
Suma-Efectivo y Equivalentes de Efectivo	$ 73,638,974	$ 72,315,077
Efectivo o Equivalentes de Efectivo a Recibir		
Cuentas por Cobrar a Corto Plazo	$ 241,655	$ 243,155
Deudores Diversos **(Nota: 1.2)**	320,587	427,833
Ingresos por Recuperar a Corto Plazo	3,272,215	0
Almacén	3,605,286	3,836,476
Suma-Efectivo y Equivalentes de Efectivo a Recibir	$ 7,439,743	$ 4,507,464
TOTAL DE ACTIVO CIRCULANTE	$ 81,078,717	$ 76,822,541
ACTIVO NO CIRCULANTE		
Bienes Muebles (Nota: 1.3)		
Mobiliario y Equipo de Administración	$ 35,152,008	$ 32,525,151
Mobiliario y Equipo Educacional y Recreativo	1,520,901	642,637
Equipo e Instrumental Médico y de Laboratorio	98,343	98,342
Equipo de Transporte	8,544,964	8,544,964
Maquinaria, Otros Equipos y Herramientas	4,463,682	4,444,064
Colecciones, Obras de Arte y Objetos Valiosos	85,525	85,525
Suma-Bienes Muebles	$ 49,865,423	$ 46,340,683
Activos Intangibles (Nota: 1.4)		
Software	$ 1,316,252	$ 1,176,598
Licencias Informáticas	5,591,305	5,591,305
Suma- Activos Intangibles	6,907,557	6,767,903
Suma-Activos	$ 56,772,980	$ 53,108,586
Depreciación, Deterioro y Amortización		
Depreciación, Deterioro y Amortización	-32,545,607	-33,534,057
Suma Depreciación, Deterioro y Amortización	$ -32,545,607	$ -33,534,057
TOTAL DE ACTIVO NO CIRCULANTE	$ 24,227,373	$ 19,574,529
TOTAL DE ACTIVO	$ 105,306,090	$ 96,397,070

PASIVO	DICIEMBRE 2014	NOVIEMBRE 2014
PASIVO CIRCULANTE		
Cuentas por Pagar a Corto Plazo (Nota: 2.1)		
Servicios personales	$ 261,800	$ 1,717,462
Proveedores	13,353,371	2,114,138
Retenciones y Contribuciones	15,802,581	5,813,535
Acreedores Diversos	0	8,882
Contingencias Laborales	47,559,233	37,869,898
Suma-Cuentas por Pagar a Corto Plazo	$ 76,976,985	$ 47,523,915
TOTAL DE PASIVO CIRCULANTE	$ 76,976,985	$ 47,523,915
PASIVO NO CIRCULANTE		
Provisiones a Largo Plazo		
Otras Provisiones a Largo Plazo	$ 215,069	$ 215,069
Suma-Provisiones a Largo Plazo	$ 215,069	$ 215,069
TOTAL DE PASIVO NO CIRCULANTE	$ 215,069	$ 215,069
TOTAL DE PASIVO	$ 77,192,054	$ 47,738,984
HACIENDA PÚBLICA / PATRIMONIO		
Hacienda Pública / Patrimonio Contribuido		
Aportaciones	$ 31,862,851	$ 26,726,020
Donaciones de capital	1,247,759	1,247,759
Suma-Hacienda Pública/Patrimonio Contribuido	$ 33,110,610	$ 27,973,779
Hacienda Pública / Patrimonio Generado		
Resultado del Ejercicio / Desahorro	$ -4,996,574	$ 20,684,307
Resultado de Ejercicios Anteriores/Ahorro		
Suma-Hacienda Pública/Patrimonio Generado	$ -4,996,574	$ 20,684,307
TOTAL HACIENDA PÚBLICA / PATRIMONIO	$ 28,114,036	$ 48,658,086
TOTAL PASIVO Y HACIENDA PÚBL/PATRIMONIO	$ 105,306,090	$ 96,397,070

ELABORÓ	REVISÓ	AUTORIZÓ
L.C. JUANA SALAZAR VÁZQUEZ	C.P. ROSALINDA MOSRI GUTIÉRREZ	C.P. JOSÉ MIGUEL MÉNDEZ HERRERA
J.U.D. DE CONTABILIDAD	SUBDIRECTORA DE RECURSOS FINANCIEROS	DIRECTOR ADMINISTRATIVO

TRIBUNAL DE LO CONTENCIOSO ADMINISTRATIVO DEL DISTRITO FEDERAL
ESTADO DE ACTIVIDADES
CIFRAS ACUMULADAS AL 31 DE DICIEMBRE DE 2014

(Cifras expresadas en pesos históricos)

(Cifras Preliminares y en Conciliación)

	DICIEMBRE 2014	NOVIEMBRE 2014
INGRESOS Y OTROS BENEFICIOS		
Transferencias , Asignaciones y Subsidios y Otras ayudas (Nota: 3.1)		
Transferencias Internas y Asignaciones al Sector Público	$ 361,097,150	$ 296,183,332
Otros Ingresos y Beneficios (Nota: 3.2)		
Intereses Ganados de Valores y Otros	8,885,531	5,215,698
Total de Ingresos	369,982,681	301,399,030
GASTOS Y OTRAS PÉRDIDAS		
Gastos de Funcionamiento		
Servicios Personales	$ 289,088,052	$ 222,105,592
Materiales y Suministros	2,509,374	2,336,900
Servicios Generales	76,130,530	49,504,920
Total Gastos de Funcionamiento	367,727,956	273,947,412
Otros Gastos y Pérdidas Extraordinarias		
Depreciaciones y Amortizaciones	$ -7,251,299	$ -6,767,311
Otros Gastos	0	0
Total de Otros Gastos y Pérdidas Extraordinarias	-7,251,299	-6,767,311
Total de Gastos y Otras Pérdidas	374,979,255	280,714,723
Ahorro Neto del Período	$ -4,996,574	20,684,307

ELABORÓ

L.C. JUANA SALAZAR VÁZQUEZ
J.U.D. DE CONTABILIDAD

REVISÓ

C.P. ROSALINDA MISRI GUTIÉRREZ
SUBDIRECTORA DE RECURSOS FINANCIEROS

AUTORIZÓ

C.P. JOSÉ MIGUEL MÉNDEZ HERRERA
DIRECTOR ADMINISTRATIVO

Tribunal de lo Contencioso Administrativo Distrito Federal

TRIBUNAL DE LO CONTENCIOSO ADMINISTRATIVO DEL DISTRITO FEDERAL
REPORTE ANALITÍCO DEL ACTIVO
DEL 30 DE NOVIEMBRE AL 31 DE DICIEMBRE DE 2014

(Cifras expresadas en pesos históricos)

(Cifras Preliminares y en Conciliación)

Cuenta Contable		Saldo al 30-nov 2014	Cargos del Periodo	Abonos del Periodo	Saldo al 31-dic 2014	Flujo del Periodo
1-0-0-0	**Activo**	96,397,070	368,397,769	359,488,749	105,306,090	(8,909,020)
1-1-0-0	**Activo Circulante**	76,822,541	362,272,487	358,016,311	81,078,717	(4,256,176)
1-1-1-0	Efectivo y Equivalentes	72,315,077	288,568,374	287,244,477	73,638,974	(1,323,897)
1-1-1-1	Efectivo	16,750	750	17,500	0	16,750
1-1-1-2	Bancos / Tesorería	2,082,116	218,339,499	146,782,641	73,638,974	(71,556,858)
1-1-1-4	Inversiones Temporales	70,216,211	70,228,125	140,444,336	0	70,216,211
1-1-1-9	Otros Efectivos y Equivalentes	0	0	0	0	0
1-1-2-0	Derechos a Recibir Efectivo o Equivalentes a C P	670,988	73,914,410	70,750,941	3,834,457	(3,163,469)
1-1-2-2	Cuentas por Cobrar a Corto Plazo	243,155	70,050,649	70,052,149	241,655	1,500
1-1-2-3	Deudores Diversos por Cobrar a Corto Plazo	427,833	414,046	521,292	320,587	107,246
1-1-2-4	Ingresos por Recuperar a Corto Plazo	0	3,449,715	177,500	3,272,215	(3,272,215)
1-1-5-0	**Almacen**	3,836,476	-210,297	20,893	3,605,286	231,190
1-2-0-0	**Activo No Circulante**	19,574,529	6,125,282	1,472,438	24,227,373	(3,664,394)
1-2-2-0	Derechos a Recibir Efectivo o Equivalentes Largo Plazo	0	0	0	0	0
1-2-2-2	Deudores Diversos a Largo	0	0	0	0	0
1-2-4-0	Bienes Muebles - Activo Fijo	46,340,683	4,997,178	1,472,438	49,865,423	(3,524,740)
1-2-4-1	Mobiliario y Equipo de Administración	32,525,151	4,099,295	1,472,438	35,152,008	(2,626,857)
1-2-4-2	Mobiliario y Equipo Educacional y Recreativo	642,637	878,264	0	1,520,901	(878,264)
1-2-4-3	Equipo e Instrumental Médico y de Laboratorio	98,342	1	0	98,343	(1)
1-2-4-4	Equipo de Transporte	8,544,964	0	0	8,544,964	0
1-2-4-6	Maquinaria, otros equipos y herramienta	4,444,064	19,618	0	4,463,682	(19,618)
1-2-4-7	Colecciones, obras de arte y otros objetos valiosos	85,525	0	0	85,525	0
1-2-5-0	Activos Intangibles	6,767,903	139,654	0	6,907,557	(139,654)
1-2-5-1	Software	1,176,598	139,654	0	1,316,252	-139,654
1-2-5-4	Licencias	5,591,305	0	0	5,591,305	0
1-2-6-5	Amortización Acumulada de Activos Intangibles	-33,534,057	988,450	0	-32,545,607	(988,450)

Las notas adjuntas son parte de los estados financieros

ELABORÓ

L.C. JUANA SALAZAR VÁZQUEZ
J.U.D. DE CONTABILIDAD

REVISÓ

C.P. ROSALINDA MOSRI GUTIÉRREZ
SUBDIRECTORA DE RECURSOS FINANCIEROS

AUTORIZÓ

C.P. JOSE MIGUEL MENDEZ HERRERA
DIRECTOR ADMINISTRATIVO

045

43

Tribunal de lo Contencioso Administrativo Distrito Federal

TRIBUNAL DE LO CONTENCIOSO ADMINISTRATIVO DEL DISTRITO FEDERAL
ESTADO DE VARIACIONES EN LA HACIENDA PÚBLICA / PATRIMONIO
AL 31 DE DICIEMBRE DE 2014

(Cifras expresadas en pesos históricos)

(Cifras Preliminares y en Conciliación)

Concepto	Hacienda Pública/ Patrimonio Contribuido	Hacienda Pública/ Patrimonio Generado de Ejercicios Anteriores	Hacienda Pública/ Patrimonio Generado del Periodo	Total
Hacienda Pública / Patrimonio Neto al Final del Periodo Anterior Oct. 31 2014	27,604,133	$	$ 26,482,119	$ 54,086,252
Patrimonio Neto Inicial Ajustado del Periodo				
Aportaciones	369,646	0	0	369,646
Variaciones de la Hacienda Pública / Patrimonio Neto del Periodo			(26,482,119)	(26,482,119)
Resultado del Periodo: Ahorro/Desahorro			20,684,307	20,684,307
Hacienda Pública / Patrimonio Neto al Final del Periodo Anterior	27,973,779	0	20,684,307	48,658,086
Cambios en la Hacienda Pública / Patrimonio		0	(20,684,307)	(20,684,307)
Aportaciones	5,136,831	0	0	5,136,831
Actualizaciones de la Hacienda Pública/Patrimonio				
Variaciones de la Hacienda Pública / Patrimonio Neto del Periodo			-4,996,574	-4,996,574
Otras Variaciones del Patrimonio Neto				
Saldo Neto en la Hacienda Pública / Patrimonio al 31 de Diciembre de 2014	$ 33,110,610	$ 0	$ -4,996,574	$ 28,114,036

Las notas adjuntas son parte de los estados financieros

046

ELABORÓ	REVISÓ	AUTORIZÓ
L.C. JUANA SALAZAR VÁZQUEZ J.U.D. DE CONTABILIDAD	C.P. ROSALINDA MOSRI GUTIÉRREZ SUBDIRECTORA DE RECURSOS FINANCIEROS	C.P. JOSÉ MIGUEL MÉNDEZ HERRERA DIRECTOR ADMINISTRATIVO

44

Tribunal de lo Contencioso Administrativo Distrito Federal

TRIBUNAL DE LO CONTENCIOSO ADMINISTRATIVO DEL DISTRITO FEDERAL
ESTADO DE FLUJO DE EFECTIVO
AL 31 DE DICIEMBRE DE 2014

(Cifras expresadas en pesos históricos)
(Cifras Preliminares y en Conciliación)

	DICIEMBRE 2014	NOVIEMBRE 2014
Flujos de Efectivo de las Actividades de Gestión		
ORIGEN	$ 68,583,649	$ 27,057,341
Transferencias , Asignaciones y Subsidios y Otras ayudas	**64,913,817**	**26,681,159**
Transferencias Internas y Asignaciones al Sector Público	64,913,817	26,681,159
Otros Ingresos y Beneficios	**3,669,832**	**376,182**
Ingresos Financieros		
Intereses Ganados en Valores	220,117	194,374
Otros Ingresos Financieros	3,449,715	181,808
APLICACIÓN	93,780,544	32,318,473
Servicios Personales	66,982,459	23,333,031
Materiales y Suministros	170,909	127,183
Servicios Generales	26,627,176	8,858,259
Flujos Netos de Efectivo por Actividades de Gestión	(25,196,895)	(5,261,132)
Flujos de Efectivo de las Actividades de Inversion		
ORIGEN	5,216,962	369,646
Contribuciones de Capital	3,744,525	369,646
Venta de Activos Fisicos	1,472,437	
Otros		
APLICACIÓN	8,149,240	484,738
Bienes Inmuebles y Muebles	5,136,832	369,646
Otros	3,012,408	115,092
Flujos Netos de Efectivo por Actividades de Inversión	(2,932,278)	(115,092)
Flujos de Efectivo de las Actividades de Financiamiento		
ORIGEN	29,453,070	0
Incremento de Otros Pasivos	29,453,070	0
Disminución de Activos Financieros	0	0
APLICACIÓN	0	-3,268,963
Incremento de Activos Financieros	0	0
Disminución de Otros Pasivos	0	(3,268,963)
Flujos Netos de Efectivo por Actividades de Financiamiento	29,453,070	(3,268,963)
(Disminución) Aumento Neto en el Efectivo y Eq. al Efectivo	1,323,897	(8,645,187)
Efectivo y Equivalentes al Efectivo al Inicio del Periodo	72,315,077	80,960,264
Efectivo y Equivalentes al Efectivo al Final del Periodo	$ 73,638,974	$ 72,315,077

Las notas adjuntas son parte de los estados financieros

ELABORÓ	REVISÓ	AUTORIZÓ
L.C. JUANA SALAZAR VÁZQUEZ	C.P. ROSALINDA MOSRI GUTIÉRREZ	C.P. JOSÉ MIGUEL MÉNDEZ HERRERA
J.U.D. DE CONTABILIDAD	SUBDIRECTORA DE RECURSOS FINANCIEROS	DIRECTOR ADMINISTRATIVO

047

Tribunal de lo Contencioso Administrativo Distrito Federal

TRIBUNAL DE LO CONTENCIOSO ADMINISTRATIVO DEL DISTRITO FEDERAL
NOTAS A LOS ESTADOS FINANCIEROS

DESGLOSE

1) Notas al Estado de Situación Financiera

ACTIVO

	DICIEMBRE 2014
Efectivo y Equivalentes	
Fondos Fijos	
Subdirección de Recursos Materiales y Servicios Generales	$ 0
Subdireccion de Recursos Financieros	0
Oficialía de Partes	0
	$ 0
Bancos Moneda Nacional	
BBVA Bancomer, S.A.	$ 5,000
Banco Mercantil del Norte, S.A.	73,633,974
	$ 73,638,974
Inversiones Temporales (Menores a Tres Meses)	
Banco Mercantil del Norte, S.A.	$ 0
1.1) Total Efectivo y Equivalentes	$ 73,638,974
Derechos a Recibir Efectivo y Equivalentes	
Cuentas por Cobrar a Corto Plazo	241,655
Almacen	$ 3,605,286
Ingresos por recuperar a C P	3,272,215
1.2) Total Derechos a Recibir Efectivo y Equivalentes (Deudores Diversos)	$ 320,587

Antigüedad de Saldos

		Menor ó = a 90 Días	180 Días	Menor ó = a 365 Días	Mayor a 365 Días	Total
Gastos a comprobar MEVM	1	$ 320,587	$	$	$	$ 320,587
						0
Total Derechos a Recibir Efectivo y Equivalentes		$ 320,587	$	$	$	$ 320,587

TOTAL ACTIVO CIRCULANTE	$ 81,078,717

048

46

Tribunal de lo Contencioso Administrativo Distrito Federal

TRIBUNAL DE LO CONTENCIOSO ADMINISTRATIVO DEL DISTRITO FEDERAL
NOTAS A LOS ESTADOS FINANCIEROS

Bienes Muebles - Activo Fijo

	DICIEMBRE 2014	NOVIEMBRE 2014
Mobiliario y Equipo de Administración		
Muebles de Oficina y Estantería	11,627,557	9,967,119
Equipo de Cómputo y de Tecnología de la Información	21,054,570	20,088,151
Otros Mobiliario y equipo de Administración	2,469,881	2,469,881
	35,152,008	32,525,151
Mobiliario y Equipo Educacional y Recreativo		
Equipos y Aparatos Audiovisuales	957,875	373,941
Cámaras Fotográficas y de Video	492,460	198,130
Otros Mobiliario y Equipo Educacional y Recreativo	70,566	70,566
	1,520,901	642,637
Equipo e Instrumental Médico y de Laboratorio		
Equipo Médico y de Laboratorio	86,455	86,455
Instrumental Médico y de Laboratorio	11,888	11,887
	98,343	98,342
Equipo de Transporte		
Servidores Públicos	7,755,039	7,755,039
Servicios Administrativos	789,925	789,925
	8,544,964	8,544,964
Maquinaria, Otros Equipos y Herramientas		
Equipo de Comunicación y Telecomunicación	3,049,536	3,049,536
Equipos de Generación Eléctrica, Aparatos y Accesorios Eléctricos	1,367,152	1,367,152
Herramientas y Máquinas Herramienta	3,248	3,248
Otros Equipos	43,746	24,128
	4,463,682	4,444,064
Colecciones, Obras de Arte y Objetos Valiosos		
Bienes Artísticos, Culturales y Científicos	85,525	85,525
	85,525	85,525
1.3) Total de Bienes Muebles - Activo Fijo	49,865,423	46,340,683

Activos Intangibles

	DICIEMBRE 2014	NOVIEMBRE 2014
Licencias Informáticas		
Software	$ 1,316,252	1,176,598
Licencias Informáticas	5,591,305	5,591,305
1.4) Total de Activos Intangibles	$ 6,907,557	6,767,903

049

2) **PASIVO**

2.1) **Cuentas por Pagar**

Las **Cuentas por Pagar** se integran como a continuación se enlistan:

		DICIEMBRE 2014	NOVIEMBRE 2014
A	Servicios Personales	261,800	1,717,462
B	Proveedores	13,353,371	2,114,138
C	Retenciones y Contribuciones	15,802,581	5,813,535
D	Acreedores Diversos	0	8,882
E	Contingencias Laborales	47,559,233	37,869,898
F	Otras Provisiones Largo Plazo	215,069	215,069
	Total de Cuentas por Pagar	77,192,054	47,738,984

Antigüedad de Saldos Diciembre 2014

		90 Días	180 Días	Menor ó = a 365 Días	Mayor a 365 Días	Total	
Remuneraciones al Personal de Carácter Permanente	1	$ 0		$ 38,223	$	$ 38,223	
Otras Prestaciones Sociales y Económicas	2	223,577				223,577	
		$ 223,577	$	$ 38,223	$	$ 261,800	A

1 Finiquitos Personal de Estructura y Operativo
2 Servicio Social e incidencias de nómina

Antigüedad de Saldos Diciembre 2014

		90 Días	180 Días	Menor ó = a 365 Días	Mayor a 365 Días	Total	
Contratación de Servicios	1				215,069	215,069	
					215,069	215,069	F

1 Pasivo por remuneraciones al personal y finiquitos ($134,562) y por suministro de agua correspondiente a los ejercicios 2003-2004 ($80,507)

Tribunal de lo Contencioso Administrativo Distrito Federal

TRIBUNAL DE LO CONTENCIOSO ADMINISTRATIVO DEL DISTRITO FEDERAL
NOTAS A LOS ESTADOS FINANCIEROS

Cuentas por Pagar

Antigüedad de Saldos Diciembre 2014

		90 Días	180 Días	Menor ó = a 365 Días	Mayor a 365 Días	Total	
Retenciones de Impuestos	1	14,079,282				14,079,282	
Retenciones del Sistema de Seguridad Social	3	14			2 199,260	199,274	
3% Sobre Nóminas	4	1,524,025				1,524,025	
		15,603,321	$		199,260.0	15,802,581	C

1 Provisiones I.S.R. de Sueldos y Salarios por Servicios Personales, por Arrendamiento y por Servicios Profesionales
2 Retenciones de cuotas al ISSSTE del laudo de Laura Montes
3 Cuotas al ISSSTE
4 3 % sobre nóminas

3) Notas al Estado de Actividades

Ingresos de Gestión

		DICIEMBRE 2014	NOVIEMBRE 2014
3.1)	**Transferencias, Asignaciones, Subsidios y Otras Ayudas**		
	Gasto Corriente	361,097,150	296,183,332
	Gasto de Inversión (Activo Fijo)	6,510,583	1,373,752
	Total de Transferencias, Asignaciones, Subsidios y Otras Ayudas	367,607,733	297,557,084
3.2)	**Otros Ingresos y Beneficios**		
	Ingresos Financieros	1 2,641,164	2,226,674
	Otros Ingresos y Beneficios Varios	2 6,244,366	2,612,843
	Total de Otros Ingresos y Beneficios	8,885,530	4,839,517
	TOTAL	376,493,263	302,396,601

1 Se integran con los rendimientos acumulados obtenidos en el período, por el manejo de Inversiones Temporales y de la Cuenta de Cheques

2 Importe de los ingresos y beneficios varios que derivan de transacciones y eventos inusuales que no son propios del objeto del ente publico.

051

Tribunal de lo Contencioso Administrativo Distrito Federal

TRIBUNAL DE LO CONTENCIOSO ADMINISTRATIVO DEL DISTRITO FEDERAL
NOTAS A LOS ESTADOS FINANCIEROS

MEMORIA

	DICIEMBRE 2014	NOVIEMBRE 2014
Cuentas de Orden Contable		
Avales y Garantías		
Fianzas	$ 3,691,121	$ 3,793,751
Total de Avales y Garantías	$ 3,691,121	$ 3,793,751
Cuentas de Orden Presupuestal		
Cuentas de Ingresos		
Por Recaudar	$ 0	$ 81,151,936
Recaudados	376,493,264	243,455,797
	$ 376,493,264	$ 324,607,733
Cuentas de Egresos		
Por Ejercer	$ 0	$ 3,991,426
Comprometido	0	227,939,752
Devengado	14,846,918	29,561,710
Ejercido	12,384,729	33,553,136
Pagado	349,261,617	29,561,710
	$ 376,493,264	$ 324,607,734

052

Tribunal de lo Contencioso Administrativo Distrito Federal

TRIBUNAL DE LO CONTENCIOSO ADMINISTRATIVO DEL DISTRITO FEDERAL

NOTAS DE GESTIÓN ADMINISTRATIVA

1. Introducción: La denominación del "Tribunal" obedece al ámbito donde opera, así como, a sus propósitos y fines. Entendiendo que el término "Contencioso", deriva de los conflictos de los que conoce y resuelve, mientras que la palabra "Administrativo" está referido a las autoridades administrativas, de las cuales emanan los actos o resoluciones de carácter administrativo o fiscal, que dan origen a esos litigios.

2. Panorama Económico y Financiero: Con fecha 31 de diciembre de 2013 se publicó el Decreto por el que se expide el Presupuesto de Egresos del Distrito Federal a través del cual la Asamblea Legislativa del Distrito Federal otorgó a este Tribunal recursos por la cantidad de $324,607,733 (trescientos veinticuatro millones seiscientos siete mil setecientos treinta y tres pesos 00/100 m.n.) y $43,000,000 (cuarenta y tres millones 00/100 m.n.) de ampliación liquida para realizar la función del gasto 2 "La impartición de justicia es eficaz y expedita".

3. Autorización e Historia: El Tribunal de lo Contencioso Administrativo del Distrito Federal inicia sus funciones el 17 de julio de 1971. Así, es en la materia contenciosa administrativa, a nivel de las Entidades Federativas, el primero en su género.

   El Tribunal funcionaba en Pleno o en tres Salas, de tres miembros cada una y se integraba de diez magistrados numerarios.

   Su competencia, la contemplaba el artículo 21 de la Ley, misma que esencialmente consistía en: conocer y resolver respecto de las resoluciones y actos administrativos de las autoridades dependientes del entonces Departamento del Distrito Federal; atender las quejas por incumplimiento de sentencias; y conocer de los recursos de reclamación.

   Los artículos 51 a 55 de la propia Ley, regulaban ya lo concerniente a la suspensión del acto administrativo.

   Cabe precisar que para la época, la instauración del Tribunal fue un gran avance, no obstante el gran imperium del Poder Ejecutivo Federal.

   El entonces, Presidente Luis Echeverría Álvarez, designó entre los magistrados fundadores, a la primera Magistrada mujer, la Licenciada María Guadalupe Aguirre Soria, así como a los Licenciados Cuauhtémoc López Sánchez; Gabriel García Rojas; Fernando Suárez del Solar; Manuel Pedroza Cummings; Jorge Pulido Aguilar; Alfonso Nava Negrete; Juan Díaz Romero; Mario Armando Vázquez Galván; y Saturnino Agüero Aguirre.

053

51

NOTAS DE GESTIÓN ADMINISTRATIVA

A partir del año 2001, El Tribunal adquirió su autonomía presupuestal, consolidándose su naturaleza de Órgano Local Autónomo

Actualmente, el Tribunal se rige por la Ley Orgánica del Tribunal de lo Contencioso Administrativo del Distrito Federal, publicada en la Gaceta Oficial del Distrito Federal, de fecha 10 de septiembre de 2009.

Con la misma, se conserva la competencia y se modifica sólo la integración, con una Sala Superior y cinco Salas Ordinarias.

Destaca que en la vigente Ley, se introdujeron reformas interesantes: se crea la Junta de Gobierno (artículos 27 a 30), con el propósito de que se encargue de las cuestiones de orden administrativo; se dota al Tribunal con una Contraloría Interna (artículos 33 a 38), y se introducen sustanciosas mejoras en relación al procedimiento que rige el juicio.

El 24 de julio de 2012, se adicionaron diversas disposiciones a la Ley que rige a este Tribunal.

Entre ellas, la introducción del juicio sumario, previsto en los artículos 146 y 147 de esta última, para asuntos de una cuantía máxima de 2 salarios mínimo diario general vigente en el Distrito Federal, elevado al año, el cual debe resolverse, en el término de cinco días hábiles, posteriores a la celebración de la audiencia de ley.

Y asimismo, las hipótesis para la interposición de las autoridades, del recurso de revisión, resaltando entre ellas, la prevista por la fracción VII, del artículo 140 de la Ley que rige a este Tribunal, determinada también en base a la cuantía, 20 salarios salario mínimo diario general vigente en el Distrito Federal, elevado al año al momento de emitirse la resolución de que se trate.

4. Organización y Objeto Social: El Tribunal, es un Órgano Colegiado, integrado por Cinco Salas Ordinarias (cada una con tres Magistrados) y una Sala Superior (compuesta por siete Magistrados).

La función del Tribunal consiste en administrar justicia, conociendo y resolviendo las controversias que se suscitan entre las personas físicas y morales y las autoridades de la Administración Pública y Paraestatal del Distrito Federal; con lo que se actualiza la garantía de tutela jurisdiccional prevista por el artículo 17 de la Constitución Política (justicia pronta y expedita).

054

El Tribunal no es contribuyente del Impuesto Sobre la Renta ni del Impuesto Empresarial a Tasa Única (Ley de ISR) tampoco esta obligado a determinar y pagar la participación de los trabajadores en la utilidad;

52

solo esta obligado a retener y enterar el ISR y exigir la documentación que reúna los requisitos fiscales, cuando efectúe pagos a terceros y estén obligados a ello en términos de la misma Ley.

Por lo que se refiere al Impuesto al Valor Agregado (IVA) no es contribuyente ni retenedor de este impuesto.

5. Bases de Preparación de los Estados Financieros: En enero 1º. De 2009 entro en vigor la Ley General de Contabilidad Gubernamental en la cual se establecen los criterios generales que regirán la contabilidad gubernamental y la emisión de información financiera de los entes públicos, entre ellos los órganos autónomos federales o estatales con el fin de lograr su adecuada armonización y que le es aplicable al Tribunal.

El 25 de enero de 2010 se publicó en la Gaceta Oficial del Distrito Federal las Normas y Metodología para la Emisión de Información Financiera y Estructura de los Estados Financieros Básicos, emitidas por el Consejo Nacional de Armonización contable (CONAC) bajo cuyos lineamientos se realiza la contabilidad de las operaciones y la formulación de los estados financieros de este Órgano Jurisdiccional.

El 3 de diciembre de 2010, la Junta de Gobierno de este Tribunal aprobó el Manual de Contabilidad del Tribunal de lo Contencioso Administrativo del Distrito Federal, con vigencia a partir del ejercicio 2011 y en el cual se reconocen los postulados del sistema de contabilidad gubernamental y las normas de la CONAC.

Los estados financieros se encuentran elaborados sobre la base del Costo Histórico y su estructura contiene sus activos, pasivos así como su patrimonio, y las originadas por modificaciones patrimoniales, en los derechos y obligaciones se distinguen considerando su realización los de corto y largo plazo.

055

6. Políticas de Contabilidad Significativas:

I. Efectivo y equivalentes de efectivo: Las inversiones en valores se valúan a su valor original más los rendimientos devengados.

II. Almacén: Corresponden a bienes de consumo: Se registran a su costo de adquisición incluyendo el Impuesto al Valor Agregado.

NOTAS DE GESTIÓN ADMINISTRATIVA

III. Patrimonio: Como parte de este se reconocen los resultados de operación de ejercicios anteriores, el del ejercicio y se disminuyen con las bajas por retiro de activo fijo.

IV. Ingresos y otro beneficios:

a) Transferencias internas y asignaciones al sector público.- Recursos autorizados por la Asamblea Legislativa del Distrito Federal mediante el Decreto de Presupuesto de Egresos del Distrito Federal para el ejercicio fiscal en curso, así como por las ampliaciones líquidas autorizadas por la Secretaría de Finanzas del Distrito Federal.

b) Otros Productos que generan ingresos corrientes.- Recursos obtenidos por otros beneficios fiscales aplicados en el Impuesto Sobre la Renta.

c) Intereses ganados de valores.- Rendimientos de las cuentas de inversión.

V. Gastos y otras perdidas.- Es el monto de los gastos de operación y otras perdidas de este Tribunal.

VI. Cuentas de orden.- Información que complementa las cifras contenidas en algunos rubros de los Estados Financieros.

VII. Sistema de Evaluación de Resultados.- Esta información se encuentra detallada en el Programa Operativo Anual del año en curso.

TRIBUNAL DE LO CONTENCIOSO ADMINISTRATIVO DEL DISTRITO FEDERAL
NOTAS A LOS ESTADOS FINANCIEROS

MEMORIA

	DICIEMBRE 2014	NOVIEMBRE 2014
Cuentas de Orden Contable		
Avales y Garantías		
Fianzas	$ 3,691,121	$ 3,793,751
Total de Avales y Garantías	$ 3,691,121	$ 3,793,751
Cuentas de Orden Presupuestal		
Cuentas de Ingresos		
Por Recaudar	$ 0	$ 81,151,936
Recaudados	376,493,264	243,455,797
	$ 376,493,264	$ 324,607,733
Cuentas de Egresos		
Por Ejercer	$ 0	$ 3,991,426
Comprometido	0	227,939,752
Devengado	14,846,918	29,561,710
Ejercido	12,384,729	33,553,136
Pagado	349,261,617	29,561,710
	$ 376,493,264	$ 324,607,734

057

JUNTA LOCAL DE CONCILIACIÓN Y ARBITRAJE DEL DISTRITO FEDERAL

INFORME DE AVANCE TRIMESTRAL ENERO-DICIEMBRE 2014

AUTORIZÓ	REVISÓ	ELABORÓ
LIC. MARGARITA DARLENE ROJAS OLVERA	MTRO. GUILLERMO RAMOS ROCHAS	LIC. ERIKA OLVERA BARRAGÁN
PRESIDENTA TITULAR	DIECTOR GENERAL DE ADMINISTRACIÓN	DIRECTORA DE RECURSOS FINANCIEROS

001

IPFF INGRESOS POR FUENTE DE FINANCIAMIENTO

UNIDAD RESPONSABLE DEL GASTO: (1)

PERÍODO: (2)

FUENTE DE INGRESOS	INGRESOS (Pesos con dos decimales)		IMPORTE DE LA VARIACIÓN [II-I]	EXPLICACIONES A LAS VARIACIONES
	PROGRAMADOS [I]	CAPTADOS [II]		
(3)	(4)	(4)	(5)	(6)
INGRESOS PROPIOS 1/	12,388,338.53	12,388,338.53	0.00	
-INGRESOS DIVERSOS	12,388,338.53	12,388,338.53	0.00	A) CORRESPONDE A INGRESOS AUTOGENERADOS POR LA VENTA DE BOLETIN, PENALIZACIONES, VENTA DE COPIAS SUMPLES Y CERTIFICADAS, RENDIMIENTOS FINANCIEROS, BONIFICACIONES POR PARTE DE PROVEEDORES, VENTA DE BASES DE LICITACIÓN, ESTIMULOS FISCALES, VENTA DE IMPRESIONES Y REPOSICIÓN DE CREDENCIALES.
OTROS RECURSOS 2/	-	-	0.00	
APORTACIONES DEL GDF	333,305,746.00	409,833,495.00	76,527,749.00	
- CORRIENTES	333,305,746.00	409,833,495.00	76,527,749.00	B) LA VARIACIÓN OBEDECE A LAS AMPLIAIONES PRESUPUESTALES QUE SE SOLICITARON A LA SECRETARIA DE FINANZAS, A FIN DE CUBRIR EL DÉFICIT EN SERVICIOS PERSONALES QUE DE ORIGEN PRESENTÓ LA ASIGNACIÓN.
- CAPITAL				
TRANSFERENCIAS FEDERALES	-	-	0.00	
- CORRIENTES				
- CAPITAL				
TOTAL (7)	345,694,084.53	422,221,833.53	76,527,749.00	

1/ Se refiere a los recursos generados por los poderes legislativo y judicial, así como por los órganos autónomos.

2/ Son los recursos provenientes del sector privado, de fondos internacionales y otros no comprendidos en las otras fuentes de financiamiento.

ECG EVOLUCIÓN PRESUPUESTAL POR CAPÍTULO DE GASTO

UNIDAD RESPONSABLE DEL GASTO: 22 A0 00 JUNTA LOCAL DE CONCILIACIÓN Y ARBITRAJE

PERÍODO: ENERO - DICIEMBRE 2014

CAP	PRESUPUESTO (Pesos con dos decimales)				VARIACIÓN		A) EXPLICACIÓN A LAS VARIACIONES DEL PRESUPUESTO DEVENGADO RESPECTO DEL MODIFICADO AL PERIODO B) EXPLICACIÓN A LAS VARIACIONES DEL PRESUPUESTO EJERCIDO RESPECTO AL DEVENGADO
	MODIFICADO (1)	DEVENGADO (2)	EJERCIDO (3)	PAGADO (4)	(5)=2-1	(6)=3-2	
TOTAL GASTO CORRIENTE	**415,300,195.39**	**415,300,195.39**	**415,300,195.39**	**415,300,195.39**	**0.00**	**0.00**	
1000	360,702,152.56	360,702,152.56	360,702,152.56	360,702,152.56	0.00	0.00	A) NO EXISTE VARIACIÓN ENTRE EL PRESUPUESTO MODIFICADO Y DEVENGADO, TODA VEZ QUE SE DIÓ CUMPLIMIENTO A TODAS LAS OBLIGACIONES QUE DERIVAN DE UNA RELACIÓN LABORAL. B) NO SE TIENE VARIACIÓN ENTRE EL PRESUPUESTO EJERCIDO Y DEVENGADO, EN VIRTUD DE QUE FUERON EJERCIDOS TODOS LOS COMPROMIOSOS PROGRAMADOS POR SERVICIOS PERSONALES.
2000	11,667,332.22	11,667,332.22	11,667,332.22	11,667,332.22	0.00	0.00	A) NO EXISTE VARIACIÓN ENTRE EL PRESUPUESTO MODIFICADO Y DEVENGADO, TODA VEZ QUE SE DIÓ CUMPLIMIENTO A TODAS LAS OBLIGACIONES Y METAS INSTITUCIONALES . B) NO SE TIENE VARIACIÓN ENTRE EL PRESUPUESTO EJERCIDO Y DEVENGADO, EN VIRTUD DE QUE FUERON EJERCIDOS TODOS LOS COMPROMIOSOS PROGRAMADOS EN EL CUMPLIMIENTO DE LAS METAS INSTITUCIONALES.
3000	42,930,710.61	42,930,710.61	42,930,710.61	42,930,710.61	0.00	0.00	A) NO EXISTE VARIACIÓN ENTRE EL PRESUPUESTO MODIFICADO Y DEVENGADO, TODA VEZ QUE SE DIÓ CUMPLIMIENTO A TODAS LAS OBLIGACIONES Y METAS INSTITUCIONALES . B) NO SE TIENE VARIACIÓN ENTRE EL PRESUPUESTO EJERCIDO Y DEVENGADO, EN VIRTUD DE QUE FUERON EJERCIDOS TODOS LOS COMPROMIOSOS PROGRAMADOS EN EL CUMPLIMIENTO DE LAS METAS INSTITUCIONALES.
TOTAL GASTO DE CAPITAL	**6,921,638.14**	**6,921,638.14**	**6,921,638.14**	**6,921,638.14**	**0.00**	**0.00**	
5000	6,921,638.14	6,921,638.14	6,921,638.14	6,921,638.14	0.00	0.00	A) NO EXISTE VARIACIÓN ENTRE EL PRESUPUESTO MODIFICADO Y DEVENGADO, TODA VEZ QUE SE DIÓ CUMPLIMIENTO A TODAS LAS OBLIGACIONES Y METAS INSTITUCIONALES . B) NO SE TIENE VARIACIÓN ENTRE EL PRESUPUESTO EJERCIDO Y DEVENGADO, EN VIRTUD DE QUE FUERON EJERCIDOS TODOS LOS COMPROMIOSOS PROGRAMADOS EN EL CUMPLIMIENTO DE LAS METAS INSTITUCIONALES.
TOTAL URG	**422,221,833.53**	**422,221,833.53**	**422,221,833.53**	**422,221,833.53**	**0.00**	**0.00**	003

EPCF EJERCICIO PRESUPUESTAL EN CLASIFICACIÓN FUNCIONAL

UNIDAD RESPONSABLE DEL GASTO: 22 A0 00 JUNTA LOCAL DE CONCILIACIÓN Y ARBITRAJE DEL DISTRITO FEDERAL

PERÍODO: ENERO - DICIEMBRE 2014

FI	F	SF	DENOMINACIÓN	PRESUPUESTO (Pesos con dos decimales)				VARIACIÓN	
				MODIFICADO (1)	DEVENGADO (2)	EJERCIDO (3)	PAGADO (4)	(5)=2-1	(6)=3-2
01			GOBIERNO						
	02		JUSTICIA						
		01	IMPARTICIÓN DE JUSTICIA	422,221,833.53	422,221,833.53	422,221,833.53	422,221,833.53	0.00	0.00
			TOTAL URG	**422,221,833.53**	**422,221,833.53**	**422,221,833.53**	**422,221,833.53**	**0.00**	**0.00**

APP-1 AVANCE PROGRAMÁTICO-PRESUPUESTAL DE ACTIVIDADES INSTITUCIONALES

UNIDAD RESPONSABLE DEL GASTO: 22 0A 00 JUNTA LOCAL DE CONCILIACIÓN Y ARBITRAJE DEL DISTRITO FEDERAL

PERÍODO: ENERO - DICIEMBRE 2014

FI	F	SF	AI	DENOMINACIÓN	UNIDAD DE MEDIDA	RESULTADOS								
						FÍSICO			PRESUPUESTAL (Pesos con dos decimales)					
						MODIFICADO (1)	ALCANZADO (2)	ICMPF (%) 2/1=(3)	MODIFICADO (4)	DEVENGADO (5)	EJERCIDO (6)	PAGADO (7)	IDRSPP (%) 5/4 (8)	IARCM (%) 3/8
1				**GOBIERNO**										
	2			**JUSTICIA**										
		1		**IMPARTICIÓN DE JUSTICIA**										
			5	**TRANSFERENCIA A ORGANOS AUTONOMOS**										
				Dictar laudos a conflictos individuales y colectivos.	10,479	11,566	11,566	100	6,698,441.00	6,698,441.00	6,698,441.00	6,698,441.00	1	100
				Radicar, tramitar y resolver emplazamientos a huelga.	1,770	2,726	2,726	100	1,578,760.00	1,578,760.00	1,578,760.00	1,578,760.00	1	100
				Recibir, tramitar y resolver demandas colectivas e individuales.	39,819	45,559	45,559	100	26,385,462.00	26,385,462.00	26,385,462.00	26,385,462.00	1	100
				Recibir y concluir desistimientos de procesos en tramite.	5,032	5,058	5,058	100	2,929,337.00	2,929,337.00	2,929,337.00	2,929,337.00	1	100
				Dictar acuerdos sobre conflictos laborales.	104,241	107,024	107,024	100	61,982,872.00	61,982,872.00	61,982,872.00	61,982,872.00	1	100
				Tramitar exhortos, inspecciones, cotejos y recuentos.	23,674	23,660	23,660	100	13,702,672.00	13,702,672.00	13,702,672.00	13,702,672.00	1	100
				Efectuar procesos de ejecución para requerimientos,embargos, remates y adjudicaciones.	5,871	5,910	5,910	100	3,422,772.00	3,422,772.00	3,422,772.00	3,422,772.00	1	100
				Tramitar juicios de amparo directo e indirecto.	12,491	14,430	14,430	100	8,357,123.00	8,357,123.00	8,357,123.00	8,357,123.00	1	100
				Radicar, tramitar y realizar notificaciones, avisos y convenios fuera de juicio.	338,874	339,606	339,606	100	196,682,571.28	196,682,571.28	196,682,571.28	196,682,571.28	1	100
				Elaborar estudios y deposito de contratos colectivos de trabajo y de reglamentos interiores.	20,185	20,137	20,137	100	11,662,329.00	11,662,329.00	11,662,329.00	11,662,329.00	1	100
				Radicar, tramitar y resolver quejas y denuncias.	858	974	974	100	564,092.00	564,092.00	564,092.00	564,092.00	1	100
				Realizar conciliaciones en todos los juicios.	29,532	33,402	33,402	100	19,344,745.00	19,344,745.00	19,344,745.00	19,344,745.00	1	100
				Celebrar audiencias de ley.	106,529	106,496	106,496	100	61,677,082.00	61,677,082.00	61,677,082.00	61,677,082.00	1	100
				Elaborar dictámenes periciales para el esclarecimiento de los hechos de los procesos individuales y colectivos.	2,384	2,353	2,353	100	1,362,739.00	1,362,739.00	1,362,739.00	1,362,739.00	1	100
				Elaborar proyectos de resolución de juicios individuales	1,873	1,866	1,866	100	1,080,693.00	1,080,693.00	1,080,693.00	1,080,693.00	1	100
				Elaborar estudios y resolución de solicitudes de registro de asociaciones sindicales.	2,487	8,271	8,271	100	4,790,143.25	4,790,143.25	4,790,143.25	4,790,143.25	1	100
				TOTAL URG					**422,221,833.53**	**422,221,833.53**	**422,221,833.53**	**422,221,833.53**		

005

APP-2 EXPLICACIÓN A LAS VARIACIONES DEL AVANCE PROGRAMÁTICO-PRESUPUESTAL DE ACTIVIDADES INSTITUCIONALES

UNIDAD RESPONSABLE DEL GASTO: 22 A0 00 JUNTA LOCAL DE CONCILIACIÓN Y ARBITRAJE DEL DISTRITO FEDERAL

PERÍODO: ENERO - DICIEMBRE 2014

FI	F	SF	AI	DENOMINACIÓN	A) Causas de las variaciones del Índice de Cumplimiento de las Metas Programadas al Período (ICMPP) B) Causas de las variaciones del Índice de Disfrute de Bienes y Servicios Previsto al Período (IDBSPP) C) Causas de las variaciones del Índice de Aplicación de Recursos para la Consecución de Metas Programadas (IARCM)
1				GOBIERNO	
	2			JUSTICIA	
		1		IMPARTICIÓN DE JUSTICIA	
			005	TRANSFERENCIA A ORGANOS AUTONOMOS	A) NO EXISTE VARIACIÓN DEBIDO A QUE SE DIO EL CABAL CUMPLIMIENTO A LAS METAS INSTITUCIONALES. B) SE DIO CUMPLIMIENTO A LOS COMPROMISOS PROMGRAMADOS EN BIENES Y SERVICIOS, POR LO QUE NO EXISTEN VARIACIONES. C) NO EXISTEN VARIACIONES EN LA APLICACIÓN DE RECURSOS EN LA CONSECUÓN DE METAS, DERIVADO DE QUE LOS PROGRAMAS ESTABLECIDOS PARA SU FORTALECIMIENTO FUERON CUMPLIDOS EN TIEMPO Y FORMA.

006

APP-3 AVANCE PROGRAMÁTICO-PRESUPUESTAL DE ACTIVIDADES INSTITUCIONALES FINANCIADAS CON RECURSOS DE ORIGEN FEDERAL

FONDO, CONVENIO O SUBSIDIO: (1)

UNIDAD RESPONSABLE DEL GASTO: 22 A0 00 JUNTA LOCAL DE CONCILIACIÓN Y ARBITAJE DEL DISTRITO FEDERAL

PERÍODO: ENERO - DICIEMBRE 2014

FI	F	SF	AI	DENOMINACIÓN	UNIDAD DE MEDIDA	RESULTADOS													
						FÍSICO			AVANCE %		PRESUPUESTAL (Pesos con dos decimales)					AVANCE %			
						APROBADO (1)	MODIFICADO (2)	ALCANZADO (3)	3/1*100 =(4)	3/2*100 =(5)	APROBADO (6)	MODIFICADO (7)	DEVENGADO (8)	EJERCIDO (9)	PAGADO (10)	8/6*100 =(11)	8/7*100 =(12)	9/6*100 =(13)	9/7*100 =(14)
				TOTAL URG															

NO APLICA

ARF APLICACIÓN DE LOS RECURSOS DE ORIGEN FEDERAL

UNIDAD RESPONSABLE DEL GASTO: 22 A0 00 JUNTA LOCAL DE CONCILIACIÓN Y ARBITRAJE DEL DISTRITO FEDERAL

PERÍODO: ENERO - DICIEMBRE 2014

FONDO, CONVENIO O SUBSIDIO:

ACCIONES REALIZADAS CON RECURSOS DE ORIGEN FEDERAL:

NO APLICA

008

PAR PRINCIPALES ACCIONES REALIZADAS

UNIDAD RESPONSABLE DEL GASTO: 22 A0 00 JUNTA LOCAL DE CONCILIACIÓN Y ARBITRAJE DEL DISTRITO FEDERAL	
PERÍODO: ENERO - DICIEMBRE 2014	
ACCIÓN REALIZADA: Dictar laudos a conflictos individuales y colectivos.	
FINALIDAD: Gobierno	**FUNCIÓN:** Justicia
META FÍSICA MODIFICADA ANUAL: 11,566	**META FÍSICA ALCANZADA AL PERÍODO:** 10,566
PRESUPUESTO MODIFICADO ANUAL :	**PRESUPUESTO EJERCIDO :**

A) Objetivo:

Impartición de Justicia Laboral beneficiando a Empresas, Trabajadores y Sindicatos registrados en la Ciudad de México en el ámbito de la jurisdicción laboral.

B) Acciones Realizadas:

Para este periodo se dictaron 10,479, laudos a conflictos individuales y colectivos.
El laudo es la resolución que se emite sobre el fondo de un conflicto laboral, que se tramita en todas en sus fases en la Junta Local; tiene su fundamento legal en los artículos 885 al 890 de la Ley Federal del Trabajo; es elaborado como un proyecto en el cual deben apreciarse a conciencia los hechos y valorar debidamente las pruebas ofrecidas por cada una de las partes; posteriormente, previa discusión del proyecto por parte de los representantes de los trabajadores, de los patrones y del Gobierno, es sometido a votación para su aprobación y deja de ser un proyecto para convertirse en laudo.

009

PAR PRINCIPALES ACCIONES REALIZADAS

UNIDAD RESPONSABLE DEL GASTO: 22 A0 00 JUNTA LOCAL DE CONCILIACIÓN Y ARBITRAJE DEL DISTRITO FEDERAL	
PERÍODO: ENERO - DICIEMBRE 2014	
ACCIÓN REALIZADA: Radicar, tramitar y resolver emplazamientos a huelga	
FINALIDAD: Gobierno	**FUNCIÓN:** Justicia
META FÍSICA MODIFICADA ANUAL: 2,726	**META FÍSICA ALCANZADA AL PERÍODO:** 2,726
PRESUPUESTO MODIFICADO ANUAL : 1,578,760.00	**PRESUPUESTO EJERCIDO :** 1,578,760.00
A) Objetivo:	Impartición de Justicia Laboral beneficiando a Empresas, Trabajadores y Sindicatos registrados en la Ciudad de México en el ámbito de la jurisdicción laboral.
B) Acciones Realizadas:	Para este periodo se radicaron, tramitaron y resolvieron 2,726 emplazamientos a huelgas. La Junta Local es la responsable de la radicación, trámite y resolución de los emplazamientos a huelga. es la Secretaría Auxiliar de Huelgas la encargada de recibir y tramitar los emplazamientos presentados ante la junta local por los sindicatos, ya sea por firma de contrato colectivo de trabajo, por revisión salarial, por revisión general o bien, por violaciones al mismo. Es obligación de la Junta Local emplazar al patrón y correrle traslado con el pliego de peticiones. se debe de celebrar una audiencia con el objeto de conciliar los intereses de ambas partes y de esta forma armonizar el equilibrio de los diversos factores de la producción las resoluciones en este tipo son emitidas por el Presidente Titular en unión de los representantes de los trabajadores así como de los patrones.

010

PAR PRINCIPALES ACCIONES REALIZADAS

UNIDAD RESPONSABLE DEL GASTO: 22 A0 00 JUNTA LOCAL DE CONCILIACIÓN Y ARBITRAJE DEL DISTRITO FEDERAL	
PERÍODO: ENERO - DICIEMBRE 2014	
ACCIÓN REALIZADA: Recibir, tramitar y resolver demandas colectivas e individuales.	
FINALIDAD: Gobierno	**FUNCIÓN:** Justicia
META FÍSICA MODIFICADA ANUAL: 45,559	**META FÍSICA ALCANZADA AL PERÍODO:** 45,559
PRESUPUESTO MODIFICADO ANUAL : 26,385,462.00	**PRESUPUESTO EJERCIDO :** 26,385,462.00
A) Objetivo:	Impartición de Justicia Laboral beneficiando a Empresas, Trabajadores y Sindicatos registrados en la Ciudad de México en el ámbito de la jurisdicción laboral.
B) Acciones Realizadas:	Para este periodo se recibieron, tramitaron y resolvieron 45,559 demandas colectivas e individuales. La Junta Local conoce y resuelve sobre las demandas que se suscitan entre dos o más sindicatos, relacionadas con la titularidad de un contrato colectivo de trabajo vigente en una empresa, asimismo, la Junta, a través de la oficialía de partes común, recibe los escritos iniciales de demandas individuales, ya sea de procedimiento ordinario o especial y las distribuye a las 20 Juntas Especiales de acuerdo a la materia o rama industrial que le corresponda. Una vez en la Junta Especial se radica la demanda y se ordena emplazar a juicio a los demandados, señalando fecha de plática previa de conciliación, demanda y excepciones, ofrecimiento y admisión de pruebas y resolución, según se el caso, debiendo desahogarse las mismas en diversas audiencias y diligencias.

011

PAR PRINCIPALES ACCIONES REALIZADAS

UNIDAD RESPONSABLE DEL GASTO: 22 A0 00 JUNTA LOCAL DE CONCILIACIÓN Y ARBITRAJE DEL DISTRITO FEDERAL	
PERÍODO: ENERO - DICIEMBRE 2014	
ACCIÓN REALIZADA: Recibir y concluir desistimientos de procesos en trámite.	
FINALIDAD: Gobierno	**FUNCIÓN:** Justicia
META FÍSICA MODIFICADA ANUAL: 5,058	**META FÍSICA ALCANZADA AL PERÍODO:** 5,058
PRESUPUESTO MODIFICADO ANUAL : 2,929,337.00	**PRESUPUESTO EJERCIDO :** 2,929,337.00
A) Objetivo:	Impartición de Justicia Laboral beneficiando a Empresas, Trabajadores y Sindicatos registrados en la Ciudad de México en el ámbito de la jurisdicción laboral.
B) Acciones Realizadas:	Para este periodo se recibieron y concluyeron 5,058 desistimientos de procesos en trámite. El desistimiento es el acto por medio del cual el actor de un juicio individual o colectivo manifiesta ya no tener interés de seguir el proceso laboral, es decir, a su más entero perjuicio retira la demanda teniendo como consecuencia la terminación del juicio y el archivo definitivo del expediente. En este trámite la Junta Local debe verificar y cerciorarse de la identidad del actor, si se trata de persona física y de la representación del mismo, si se trata de persona moral (sindicato), si comparece en ese mismo acto se acuerda la procedencia del desistimiento y se archiva el expediente como definitivamente concluido, si lo presenta por escrito, la Junta debe citarlo para que ratifique personalmente dicha promoción.

012

PAR PRINCIPALES ACCIONES REALIZADAS

UNIDAD RESPONSABLE DEL GASTO: 22 A0 00 JUNTA LOCAL DE CONCILIACIÓN Y ARBITRAJE DEL DISTRITO FEDERAL	
PERÍODO: ENERO - DICIEMBRE 2014	
ACCIÓN REALIZADA: Dictar acuerdos sobre conflictos laborales.	
FINALIDAD: Gobierno	**FUNCIÓN:** Justicia
META FÍSICA MODIFICADA ANUAL: 107,024	**META FÍSICA ALCANZADA AL PERÍODO:** 107,024
PRESUPUESTO MODIFICADO ANUAL : 61,982,872.00	**PRESUPUESTO EJERCIDO:** 61,982,872.00
A) Objetivo:	Impartición de Justicia Laboral beneficiando a Empresas, Trabajadores y Sindicatos registrados en la Ciudad de México en el ámbito de la jurisdicción laboral.
B) Acciones Realizadas:	Para este periodo se dictaron 107,024 acuerdos sobre conflictos laborales. El acuerdo es la resolución emitida por la Junta Local para resolver sobre una petición y objeción que se plantea dentro del procedimiento laboral, ya sea individual o colectivo. si es cuestión de mero trámite, lo firma el auxiliar de la Junta Especial asistido del secretario que da fe, si decide sobre el individual, deberá ser firmado por el Presidente de la Junta Especial y en el caso del colectivo por el Presidente Titular y, en ambos casos, en unión de los representantes de los patrones y de los trabajadores, con fundamento en el artículo 620 de la Ley Federal del Trabajo.

013

PAR PRINCIPALES ACCIONES REALIZADAS

UNIDAD RESPONSABLE DEL GASTO: 22 A0 00 JUNTA LOCAL DE CONCILIACIÓN Y ARBITRAJE DEL DISTRITO FEDERAL	
PERÍODO: ENERO - DICIEMBRE 2014	
ACCIÓN REALIZADA: Tramitar exhortos, inspecciones, cotejos y recuentos.	
FINALIDAD: Gobierno	**FUNCIÓN:** Justicia
META FÍSICA MODIFICADA ANUAL: 23,660	**META FÍSICA ALCANZADA AL PERÍODO:** 23,660
PRESUPUESTO MODIFICADO ANUAL : 13,702,672.00	**PRESUPUESTO EJERCIDO :** 13,702,672.00
A) Objetivo:	Impartición de Justicia Laboral beneficiando a Empresas, Trabajadores y Sindicatos registrados en la Ciudad de México en el ámbito de la jurisdicción laboral.
B) Acciones Realizadas:	Para este periodo se tramitaron 23,660 exhortos, inspecciones, cotejos y recuentos. El exhorto es la solicitud que recibe la Junta Local de parte de una autoridad similar pero de otra Entidad Federativa, con el fin de que ésta realice una diligencia específica en un domicilio ubicado dentro de su ámbito territorial, o bien, para que desahogue una prueba determinada en las instalaciones de su Tribunal y que la autoridad exhortante no puede realizar por razones de territorialidad, una vez radicado y acordados, son diligenciados y devueltos a la autoridad solicitante. La inspección es el examen que se realiza sobre objetos y documentos, que por lo general, obran en poder de la parte demandada, y con ello, la parte oferente de la prueba pretende demostrar determinados hechos que fueron controvertidos en el planteamiento de la litis. El cotejo consiste en verificar que un documento ofrecido, como prueba por alguna de las partes concuerde con el original. El recuento consiste en dar fe y asentar en el acta circunstanciada respectiva, la voluntad que expresen los trabajadores de una empresa.

014

PAR PRINCIPALES ACCIONES REALIZADAS

UNIDAD RESPONSABLE DEL GASTO: 22 A0 00 JUNTA LOCAL DE CONCILIACIÓN Y ARBITRAJE DEL DISTRITO FEDERAL	
PERÍODO: ENERO - DICIEMBRE 2014	
ACCIÓN REALIZADA: Efectuar procesos de ejecución para requerimientos, embargos, remates y adjudicaciones.	
FINALIDAD: Gobierno	**FUNCIÓN:** Justicia
META FÍSICA MODIFICADA ANUAL: 5,910	**META FÍSICA ALCANZADA AL PERÍODO:** 5,910
PRESUPUESTO MODIFICADO ANUAL : 3,422,772.00	**PRESUPUESTO EJERCIDO :** 3,422,772.00

A) Objetivo:	Impartición de Justicia Laboral beneficiando a Empresas, Trabajadores y Sindicatos registrados en la Ciudad de México en el ámbito de la jurisdicción laboral.
B) Acciones Realizadas:	Para este periodo se efectuaron 5,910 procesos de ejecución para requerimientos, embargos, remates y adjudicaciones. La ejecución es la acción que realiza el actuario, con la que se da cumplimiento a un acuerdo previo dictado por el Presidente Titular de la Junta Local, por medio del cual, ordena que se requiera a la parte demandada condenada en el laudo, al pago de una cantidad determinada.

015

PAR PRINCIPALES ACCIONES REALIZADAS

UNIDAD RESPONSABLE DEL GASTO: 22 A0 00 JUNTA LOCAL DE CONCILIACIÓN Y ARBITRAJE DEL DISTRITO FEDERAL	
PERÍODO: ENERO - DICIEMBRE 2014	
ACCIÓN REALIZADA: Elaborar estudios y depósitos de contratos colectivos de trabajo y reglamentos interiores.	
FINALIDAD: Gobierno	**FUNCIÓN:** Justicia
META FÍSICA MODIFICADA ANUAL: 20,137	**META FÍSICA ALCANZADA AL PERÍODO:** 20,137
PRESUPUESTO MODIFICADO ANUAL : 11,662,329.00	**PRESUPUESTO EJERCIDO :** 11,662,329.00
A) Objetivo:	Impartición de Justicia Laboral beneficiando a Empresas, Trabajadores y Sindicatos registrados en la Ciudad de México en el ámbito de la jurisdicción laboral.
B) Acciones Realizadas:	Para este periodo se elaboraron 20,137 estudios y depósitos de contratos colectivos de trabajo y reglamentos interiores. Los contratos colectivos de trabajo, así como los reglamentos interiores de trabajo, para su validez jurídica requieren ser depositados ante la Junta Local, que es la que se encarga de hacer el estudio y análisis respectivo previo al acuerdo correspondiente y, es la Secretaría Auxiliar de Contratos Colectivos, la encargada de llevar el control de las promociones en general que se hagan a los mismos. todos los acuerdos que se dictan en relación con éstos, deberán estar firmados por el Presidente Titular, en unión de los representantes de los trabajadores y de los patrones. Los integrantes de una organización sindical, o los empleados de una empresa, pueden conocer o consultar cuando lo deseen, todos los datos relativos al contrato al cual se encuentran adheridos, o bien, las condiciones que deben imperar en el centro de trabajo de acuerdo al reglamento, el beneficio que esta situación proporciona, sólo alcanza a quienes en un momento dado son miembros de una asociación sindical o empleados de una empresa.

016

PAR PRINCIPALES ACCIONES REALIZADAS

UNIDAD RESPONSABLE DEL GASTO: 22 A0 00 JUNTA LOCAL DE CONCILIACIÓN Y ARBITRAJE DEL DISTRITO FEDERAL	
PERÍODO: ENERO - DICIEMBRE 2014	
ACCIÓN REALIZADA: Realizar conciliaciones en todos los juicios.	
FINALIDAD: Gobierno	**FUNCIÓN:** Justicia
META FÍSICA MODIFICADA ANUAL: 33,402	**META FÍSICA ALCANZADA AL PERÍODO:** 33,402
PRESUPUESTO MODIFICADO ANUAL : 19,344,745.00	**PRESUPUESTO EJERCIDO :** 19,344,745.00

A) Objetivo:

Impartición de Justicia Laboral beneficiando a Empresas, Trabajadores y Sindicatos registrados en la Ciudad de México en el ámbito de la jurisdicción laboral.

B) Acciones Realizadas:

Para este periodo se realizaron 33,402 conciliaciones en todos los juicios.

La finalidad que se persigue en una controversia laboral, ya sea individual o colectiva, es la de dar solución al conflicto por medio de la conciliación y esta, es la forma de resolver el problema; por lo que es primordial recurrir a ella antes de dar inicio a un juicio, de no llegarse a un acuerdo, también puede realizarse en cualquier etapa del mismo. Las partes involucradas en un conflicto laboral llegan a un acuerdo en forma equitativa, apegándose a la ley a los reglamentos vigentes, con la finalidad de mantener el equilibrio entre los factores de la producción, para así coadyuvar a la conservación de las fuentes de trabajo, adicionalmente, en el caso de la Secretaría Auxiliar de Conciliadores se atienden los asuntos individuales y colectivos de mayor dificultad, que un primer intento no logran resultados.

017

PAR PRINCIPALES ACCIONES REALIZADAS

UNIDAD RESPONSABLE DEL GASTO: 22 A0 00 JUNTA LOCAL DE CONCILIACIÓN Y ARBITRAJE DEL DISTRITO FEDERAL	
PERÍODO: ENERO - DICIEMBRE 2014	
ACCIÓN REALIZADA: Celebrar audiencias de Ley.	
FINALIDAD: Gobierno	**FUNCIÓN:** Justicia
META FÍSICA MODIFICADA ANUAL: 106,496	**META FÍSICA ALCANZADA AL PERÍODO:** 106,496
PRESUPUESTO MODIFICADO ANUAL : 61,677,082.00	**PRESUPUESTO EJERCIDO :** 61,677,082.00

A) Objetivo:

Impartición de Justicia Laboral beneficiando a Empresas, Trabajadores y Sindicatos registrados en la Ciudad de México en el ámbito de la jurisdicción laboral.

B) Acciones Realizadas:

Para este periodo se celebraron 106,496 audiencias de Ley.

Para las diversas clases de conflictos, tanto individuales como colectivos, así como los relativos a huelgas, la ley establece el procedimiento ordinario, el procedimiento especial, el procedimiento de naturaleza económica y el procedimiento de huelga, en todos ellos se indica la celebración de audiencias, las cuales son señaladas, notificadas y celebradas en forma oportuna.

018

IPP INDICADORES ASOCIADOS A PROGRAMAS PRESUPUESTARIOS, RAMO GENERAL 33 Y PRINCIPALES PROGRAMAS PÚBLICOS

UNIDAD RESPONSABLE DEL GASTO: 22 A0 00 JUNTA LOCAL DE CONCILIACIÓN Y ARBITRAJE DEL DISTRITO FEDERAL

PERIODO: ENERO - DICIEMBRE 2014

PROGRAMA: IMPARTICIÓN DE JUSTICIA EN MATERIA LABORAL

FUENTE DE FINANCIAMIENTO: RECURSOS FISCALES

OBJETIVO (5)	NOMBRE DEL INDICADOR (6)	DIMENSIÓN A MEDIR (7)	MÉTODO DE CÁLCULO (8)	VALOR DEL INDICADOR (9)	VALOR DEL INDICADOR EN EL MISMO PERIODO DEL AÑO ANTERIOR (10)	FRECUENCIA A MEDIR (11)	MEDIOS DE VERIFICACIÓN (12)
Fin: La razón laudos a conciliaciones mide la eficacia con la que se evita que un procedimiento llegue al punto donde se requiere la decisión de la junta, siendo menor este índice los laudos que emite la junta son proporcionalmente menores a la conciliación entre las partes que es la forma de terminación de procedimientos que se privilegia.	Laudos contra Conciliaciones	Eficacia	Numero de laudos en el periodo / Numero de conciliaciones en el periodo	11,566 Laudos / 33,402 Conciliaciones = .35 Laudos por Conciliaciones	0.35	Trimestral	Informe Mensual de Labores de la Junta Local de Conciliación y Arbitraje del Distrito Federal.
Propósito : Impartición de justicia pronta y expedita en materia laboral.							
Componentes: Instalaciones necesarias para el desempeño de las funciones de la Junta Local de Conciliación y Arbitraje del Distrito Federal.							
Actividades: Resolución de conflictos laborales en el Distrito Federal.							019

IPP INDICADORES ASOCIADOS A PROGRAMAS PRESUPUESTARIOS, RAMO GENERAL 33 Y PRINCIPALES PROGRAMAS PÚBLICOS

UNIDAD RESPONSABLE DEL GASTO: 22 A0 00 JUNTA LOCAL DE CONCILIACIÓN Y ARBITRAJE DEL DISTRITO FEDERAL

PERIODO: ENERO - DICIEMBRE 2014

PROGRAMA: IMPARTICIÓN DE JUSTICIA EN MATERIA LABORAL

FUENTE DE FINANCIAMIENTO: RECURSOS FISCALES

OBJETIVO (5)	NOMBRE DEL INDICADOR (6)	DIMENSIÓN A MEDIR (7)	MÉTODO DE CÁLCULO (8)	VALOR DEL INDICADOR (9)	VALOR DEL INDICADOR EN EL MISMO PERIODO DEL AÑO ANTERIOR (10)	FRECUENCIA A MEDIR (11)	MEDIOS DE VERIFICACIÓN (12)
Fin: El indicador de acuerdos por audiencia mide lo productiva que resulta una audiencia, es mejor si se logran mas acuerdos por audiencia ya que la junta privilegia la conciliación.	Acuerdos por Audiencias	Eficacia	Número de acuerdos en el periodo / Número de audiencias en el periodo	107,020 Acuerdos / 106,496 Audiencias = 1.0 Acuerdos por Audiencias	1.0	Trimestral	Informe Mensual de Labores de la Junta Local de Conciliación y Arbitraje del Distrito Federal.
Propósito : Impartición de justicia pronta y expedita en materia laboral							
Componentes: Instalaciones necesarias para el desempeño de las funciones de la Junta Local de Conciliación y Arbitraje del Distrito Federal.							
Actividades: Resolución de conflictos laborales en el Distrito Federal.							020

IPP INDICADORES ASOCIADOS A PROGRAMAS PRESUPUESTARIOS, RAMO GENERAL 33 Y PRINCIPALES PROGRAMAS PÚBLICOS

UNIDAD RESPONSABLE DEL GASTO: 22 A0 00 JUNTA LOCAL DE CONCILIACIÓN Y ARBITRAJE DEL DISTRITO FEDERAL

PERIODO: ENERO - DICIEMBRE 2014

PROGRAMA: IMPARTICIÓN DE JUSTICIA EN MATERIA LABORAL

FUENTE DE FINANCIAMIENTO: RECURSOS FISCALES

OBJETIVO (5)	NOMBRE DEL INDICADOR (6)	DIMENSIÓN A MEDIR (7)	MÉTODO DE CÁLCULO (8)	VALOR DEL INDICADOR (9)	VALOR DEL INDICADOR EN EL MISMO PERIODO DEL AÑO ANTERIOR (10)	FRECUENCIA A MEDIR (11)	MEDIOS DE VERIFICACIÓN (12)
Fin: La razón autos de ejecución a laudos mide la proporción de laudos que no se acatan con facilidad y se usa la capacidad coercitiva de la junta, al crecer indica la resistencia de la parte afectada a acatar el laudo.	Autos de ejecución por 100 Laudos	Eficacia	Número de autos de ejecución en el periodo / Número de laudos en el periodo * 100	5,910 Autos de Ejecución / 11,566 Laudos * 100 = 51.10 Autos de Ejecución por 100 Laudos	53.63	Trimestral	Informe Mensual de Labores de la Junta Local de Conciliación y Arbitraje del Distrito Federal.
Propósito : Impartición de justicia pronta y expedita en materia laboral							
Componentes: Instalaciones necesarias para el desempeño de las funciones de la Junta Local de Conciliación y Arbitraje del Distrito Federal.							
Actividades: Resolución de conflictos laborales en el Distrito Federal.							021

IPP INDICADORES ASOCIADOS A PROGRAMAS PRESUPUESTARIOS, RAMO GENERAL 33 Y PRINCIPALES PROGRAMAS PÚBLICOS

UNIDAD RESPONSABLE DEL GASTO: 22 A0 00 JUNTA LOCAL DE CONCILIACIÓN Y ARBITRAJE DEL DISTRITO FEDERAL

PERIODO: ENERO - DICIEMBRE 2014

PROGRAMA: IMPARTICIÓN DE JUSTICIA EN MATERIA LABORAL

FUENTE DE FINANCIAMIENTO: RECURSOS FISCALES

OBJETIVO (5)	NOMBRE DEL INDICADOR (6)	DIMENSIÓN A MEDIR (7)	MÉTODO DE CÁLCULO (8)	VALOR DEL INDICADOR (9)	VALOR DEL INDICADOR EN EL MISMO PERIODO DEL AÑO ANTERIOR (10)	FRECUENCIA A MEDIR (11)	MEDIOS DE VERIFICACIÓN (12)
Fin: La cantidad de juicios de amparo presentados por demanda mide la calidad jurídica de las actividades de la junta, es deseable que esta razón se mantenga muy baja y cualquier variación hacia abajo es favorable ya que los actores estarán consiguiendo un proceso apegado a derecho.	Juicios de Amparo Directo e Indirecto por 100 Demandas	Eficacia	Número de juicios de amparo directo e indirecto en el periodo / Número de demandas en el periodo * 100	14,430 Juicios de Amparo Directo e Indirecto / 45,559 Demandas * 100 = 31.67 Juicios de Amparo Directo e Indirecto por 100 Demandas	32.20	Trimestral	Informe Mensual de Labores de la Junta Local de Conciliación y Arbitraje del Distrito Federal.
Propósito : Impartición de justicia pronta y expedita en materia laboral							
Componentes: Instalaciones necesarias para el desempeño de las funciones de la Junta Local de Conciliación y Arbitraje del Distrito Federal.							
Actividades: Resolución de conflictos laborales en el Distrito Federal.							022

IPP INDICADORES ASOCIADOS A PROGRAMAS PRESUPUESTARIOS, RAMO GENERAL 33 Y PRINCIPALES PROGRAMAS PÚBLICOS

UNIDAD RESPONSABLE DEL GASTO: 22 A0 00 JUNTA LOCAL DE CONCILIACIÓN Y ARBITRAJE DEL DISTRITO FEDERAL

PERIODO: ENERO - DICIEMBRE 2014

PROGRAMA: IMPARTICIÓN DE JUSTICIA EN MATERIA LABORAL

FUENTE DE FINANCIAMIENTO: RECURSOS FISCALES

OBJETIVO (5)	NOMBRE DEL INDICADOR (6)	DIMENSIÓN A MEDIR (7)	MÉTODO DE CÁLCULO (8)	VALOR DEL INDICADOR (9)	VALOR DEL INDICADOR EN EL MISMO PERIODO DEL AÑO ANTERIOR (10)	FRECUENCIA A MEDIR (11)	MEDIOS DE VERIFICACIÓN (12)
Fin: Las quejas y denuncias se presentan durante todo el proceso por diferentes eventos y resoluciones de la junta, para medir su variación se le asocia a las audiencias que de dan a lo largo del proceso igualmente.	Quejas y Denuncias por 100 Audiencias	Eficacia	Número de Quejas y Denuncias en el periodo / Número de Audiencias en el periodo * 100	974 Quejas y Denuncias / 106,496 Audiencias * 100 = .91 Quejas y Denuncias por 100 Audiencias	0.80	Trimestral	Informe Mensual de Labores de la Junta Local de Conciliación y Arbitraje del Distrito Federal.
Propósito : Impartición de justicia pronta y expedita en materia laboral							
Componentes: Instalaciones necesarias para el desempeño de las funciones de la Junta Local de Conciliación y Arbitraje del Distrito Federal.							
Actividades: Resolución de conflictos laborales en el Distrito Federal.							023

IPP INDICADORES ASOCIADOS A PROGRAMAS PRESUPUESTARIOS, RAMO GENERAL 33 Y PRINCIPALES PROGRAMAS PÚBLICOS

UNIDAD RESPONSABLE DEL GASTO: 22 A0 00 JUNTA LOCAL DE CONCILIACIÓN Y ARBITRAJE DEL DISTRITO FEDERAL

PERIODO: ENERO - DICIEMBRE 2014

PROGRAMA: IMPARTICIÓN DE JUSTICIA EN MATERIA LABORAL

FUENTE DE FINANCIAMIENTO: RECURSOS FISCALES

OBJETIVO (5)	NOMBRE DEL INDICADOR (6)	DIMENSIÓN A MEDIR (7)	MÉTODO DE CÁLCULO (8)	VALOR DEL INDICADOR (9)	VALOR DEL INDICADOR EN EL MISMO PERIODO DEL AÑO ANTERIOR (10)	FRECUENCIA A MEDIR (11)	MEDIOS DE VERIFICACIÓN (12)
Fin: La cantidad de conciliaciones por 100 demandas recibidas mide la efectividad de la junta en lograr un acuerdo entre las partes, la conciliación es una prioridad de la junta. cualquier incremento en el índice evita que los actores se enfrasquen en procedimientos mas prolongados.	Conciliaciones por 100 Demandas	Eficacia	Número de Conciliaciones en el periodo / Número de Demandas en el periodo * 100	33,402Conciliaciones / 45,559 Demandas * 100 = 73.32 Conciliaciones por 100 Demandas	78.75	Trimestral	Informe Mensual de Labores de la Junta Local de Conciliación y Arbitraje del Distrito Federal.
Propósito : Impartición de justicia pronta y expedita en materia laboral							
Componentes: Instalaciones necesarias para el desempeño de las funciones de la Junta Local de Conciliación y Arbitraje del Distrito Federal.							
Actividades: Resolución de conflictos laborales en el Distrito Federal.							024

IPP INDICADORES ASOCIADOS A PROGRAMAS PRESUPUESTARIOS, RAMO GENERAL 33 Y PRINCIPALES PROGRAMAS PÚBLICOS

UNIDAD RESPONSABLE DEL GASTO: 22 A0 00 JUNTA LOCAL DE CONCILIACIÓN Y ARBITRAJE DEL DISTRITO FEDERAL

PERIODO: ENERO - DICIEMBRE 2014

PROGRAMA: IMPARTICIÓN DE JUSTICIA EN MATERIA LABORAL

FUENTE DE FINANCIAMIENTO: RECURSOS FISCALES

OBJETIVO (5)	NOMBRE DEL INDICADOR (6)	DIMENSIÓN A MEDIR (7)	MÉTODO DE CÁLCULO (8)	VALOR DEL INDICADOR (9)	VALOR DEL INDICADOR EN EL MISMO PERIODO DEL AÑO ANTERIOR (10)	FRECUENCIA A MEDIR (11)	MEDIOS DE VERIFICACIÓN (12)
Fin: El indicador de audiencia por demanda mide lo productiva que resulta una audiencia, a mas acuerdos logrados por audiencia la Junta privilegia la conciliación sobre el arbitraje.	Audiencias por Demandas	Eficacia	Número de audiencias en el periodo / Número de Demandas en el periodo	106,496 Audiencias / 45,559 Demandas = 2.34 Audiencias por Demandas	2.77	Trimestral	Informe Mensual de Labores de la Junta Local de Conciliación y Arbitraje del Distrito Federal.
Propósito : Impartición de justicia pronta y expedita en materia laboral							
Componentes: Instalaciones necesarias para el desempeño de las funciones de la Junta Local de Conciliación y Arbitraje del Distrito Federal.							
Actividades: Resolución de conflictos laborales en el Distrito Federal.							025

ADS-1 AYUDAS, DONATIVOS Y SUBSIDIOS

UNIDAD RESPONSABLE DEL GASTO: 22 A0 00 JUNTA LOCAL DE CONSILIACIÓN Y ARBITRAJE DEL DISTRITO FEDERAL

PERÍODO: ENERO - DICIEMBRE 2014

AYUDAS, DONATIVOS Y SUBSIDIOS OTORGADOS	BENEFICIARIO		PRESUPUESTO (Pesos con dos decimales)		CARACTERÍSTICAS
	TIPO	TOTAL	MODIFICADO	EJERCIDO	

NO APLICA

TOTAL					

026

ADS-2 AYUDAS, DONATIVOS Y SUBSIDIOS A FIDEICOMISOS

UNIDAD RESPONSABLE DEL GASTO: 22 A0 00 JUNTA LOCAL DE CONCILIACIÓN Y ARBITRAJE DEL DISTRITO FEDERAL

PERÍODO: ENERO - DICIEMBRE 2014

NOMBRE DEL FIDEICOMISO	MONTO (Pesos con dos decimales)				DESTINO DEL GASTO
	INGRESO	GASTO	RENDIMIENTOS FINANCIEROS	SALDO	

NO APLICA

TOTAL					

FIC FIDEICOMISOS CONSTITUIDOS

UNIDAD RESPONSABLE DEL GASTO: 22 A0 00 JUNTA LOCAL DE CONCILIACIÓN Y ARBITRAJE DEL DISTRITO FEDERAL

PERÍODO: ENERO - DICIEMBRE 2014

DATOS GENERALES DEL FIDEICOMISO

Denominación del Fideicomiso:	
Fecha de su constitución:	
Fideicomitente:	
Fideicomisario:	
Fiduciario:	
Objeto de su constitución:	
Modificaciones al objeto de su constitución:	NO APLICA
Objeto actual:	

DISPONIBILIDAD PRESUPUESTAL DEL FIDEICOMISO

Disponibilidad de Recursos al Finalizar el Trimestre Anterior:	Disponibilidad de Recursos al Finalizar el Trimestre de Referencia:	Variación de la Disponibilidad:

ESTADO FINANCIERO DEL FIDEICOMISO

Activo:	Pasivo:	Capital:

AVANCE PRESUPUESTAL DEL FIDEICOMISO

Naturaleza del Gasto:	Destino del Gasto:	Monto Ejercido

028

PET PROYECTOS ETIQUETADOS EN EL DECRETO DE PRESUPUESTO DE EGRESOS DEL D. F. PARA EL EJERCICIO FISCAL 2014

UNIDAD RESPONSABLE DEL GASTO: 22 A0 00 JUNTA LOCAL DE CONCILIACIÓN Y ARBITRAJE DEL DISTRITO FEDERAL

PERÍODO: ENERO - DICIEMBRE 2014

NÚMERO DE PROYECTO	PROYECTO	PRESUPUESTO (Pesos con dos decimales)			DESCRIPCIÓN
		APROBADO*	MODIFICADO	EJERCIDO	

LA JUNTA LOCAL, NO CUENTA CON PROYECTOS ETIQUETADOS EN EL DECRETO DE PRESUPUESTO DE EGRESOS DEL DISTRITO FEDERAL PARA EL EJERCICIO FISCAL 2014

	TOTAL URG				

* Se refiere al presupuesto aprobado en los Anexos III, IV, V y VI del Decreto de Presupuesto de Egresos para el ejercicio fiscal 2014.

REA-1 REMANENTES DE EJERCICIOS ANTERIORES

UNIDAD RESPONSABLE DEL GASTO: 22 A0 00 JUNTA LOCAL DE CONCILIACIÓN Y ARBITRAJE DEL DISTRITO FEDERAL

PERÍODO: ENERO - DICIEMBRE 2014

FI	F	MONTO (Pesos con dos decimales)		FUENTE DE FINANCIAMIENTO	DESTINO DEL GASTO
		REMANENTE	RENDIMIENTOS FINANCIEROS		

PARA EL PRESENTE EJERCICIO FISCAL LA JUNTA LOCAL, NO REGULARIZÓ REMANENTES DE EJERCICIOS ANTERIORES AL PRESUPUESTO PROGRAMADO

TOTAL	URG				

REA-2 REINTEGROS DEL EJERCICIO ANTERIOR

UNIDAD RESPONSABLE DEL GASTO: 22 A0 00 JUNTA LOCAL DE CONCILIACIÓN Y ARBITRAJE DEL DISTRITO FEDERAL

PERÍODO: ENERO - DICIEMBRE 2014

FI	F	MONTO (Pesos con dos decimales)		FUENTE DE FINANCIAMIENTO	CAUSAS DEL REINTEGRO
		REINTEGRO	RENDIMIENTOS FINANCIEROS		
1	2	611,793.75		Fiscales	Cumplimiento de las metas institucionales sistematizando procesos.
1	2	41,787.38		Ingresos autogenerados	Cumplimiento del Programa Anual de Adquisiciones, Arrendamientos y Prestaciones de Servicios con mejores propuestas economicas.
TOTAL URG		653,581.13			

ADPR-1 ADECUACIONES PRESUPUESTALES

UNIDAD RESPONSABLE DEL GASTO: 22 A0 00 JUNTA LOAL DE CONCILIACIÓN Y ARBITRAJE DEL DISTRITO FEDERAL

PERÍODO: ENERO - DICIEMBRE 2014

CAPÍTULO DE GASTO	PRESUPUESTO (Pesos con dos decimales)		CAUSAS DE LAS ADECUACIONES AL PRESUPUESTO
	APROBADO	MODIFICADO	
1000	288,044,198.00	360,702,152.56	PARA ESTE CAPÍTULO DEL GASTO SE REQUIERIO DE UNA AMPLIACIÓN DE RECURSOS FISCALES POR $60,269,616.03 Y DE INGRESOS AUTOGENERADOS POR $12,388,338.53, A FIN DE DAR CUMPLIMIENTO A LOS INCREMENTOS SALARIALES AUTORIZADOS AL PERSONAL DE ESTRUCTURA Y DE BASE, INCLUYENDO LAS CONDICIONES GENERALES DE TRABAJO, ASÍ COMO EL IMPACTO DEL DEFICIT PRESUPUESTAL QUE SE TENIA DE ORIGEN.
2000	6,996,512.00	11,667,332.22	LA MODIFICACIÓN DEL PRESUPUESTO DE ESTE CAPITULO, DERIVADE UNA AMPLIACIÓN PRESUPUESTAL DE $4,670,820.22 LOS CUALES SE UTILIZARON PARA DAR CUMPLIMIENTO A LA IMPLEMENTACIÓN DE LAS SALAS DE JUICIOS ORALES LAS CUALES FUERON AUTORIZADAS POR EL JEFE DE GOBIERNO, ASÍ COMO PARA EL DISFRUTE DE BIENES Y SERVICIOS REQUERIDOS PARA EL CUMPLIMIENTO DE LAS METAS INSTITUCIONALES.
3000	34,965,036.00	42,930,710.61	LA MODIFICACIÓN DEL PRESUPUESTO EN EL CAPITULO 3000, OBEDECE A UNA AMPLIACIÓN PRESUPUESTARIA $7,965,674.61 CON RECURSOS FISCALES PARA DAR CUMPLIMIENTO AL PAGO DE OTROS IMPUESTOS DERIVADOS DE UNA RELACIÓN LABORAL (GRATIFICACIÓN DE FIN DE AÑO).
5000	3,300,000.00	6,921,638.14	LA MODIFICACIÓN DEL PRESUPUESTO DE ESTE CAPITULO, DERIVADE UNA AMPLIACIÓN PRESUPUESTAL DE $4,670,820.22 LOS CUALES SE UTILIZARON PARA DAR CUMPLIMIENTO A LA IMPLEMENTACIÓN DE LAS SALAS DE JUICIOS ORALES LAS CUALES FUERON AUTORIZADAS POR EL JEFE DE GOBIERNO, ASÍ COMO PARA EL DISFRUTE DE BIENES Y SERVICIOS REQUERIDOS PARA EL CUMPLIMIENTO DE LAS METAS INSTITUCIONALES.
TOTAL	**333,305,746.00**	**422,221,833.53**	

ADPR-2 ADECUACIONES PRESUPUESTALES

UNIDAD RESPONSABLE DEL GASTO: 22 A0 00 JUNTA LOCAL DE CONCILIACIÓN Y ARBITRAJE DEL DISTRITO FEDERAL

PERÍODO: ENERO - DICIEMBRE 2014

PRESUPUESTO (Pesos con dos decimales)			
APROBADO:	MODIFICADO:	VARIACIÓN ABSOLUTA: (MODIFICADO - APROBADO)	VARIACIÓN %: ((MODIFICADO - APROBADO)-1)*100
333,305,746.00	422,221,833.53	88,916,087.53	21.06

PROYECTOS, ACCIONES O PROGRAMAS 1/	PRESUPUESTO (Pesos con dos decimales)		CAUSAS DE LAS ADECUACIONES AL PRESUPUESTO
	APROBADO	MODIFICADO	
DURANTE EL PRESENTE PERIODO, LAS MINISTRACIONES OTORGADAS POR EL GOBIERNO DEL DISTRITO FEDERAL FUERON MAYORES EN $76,527,749.00, TODA VEZ QUE EL PRESUPUESTO DE EGRESOS ASIGNADO EN SU ORIGEN PRESENTÓ UN DÉFICIT PRESUPUESTARIO POR UN MONTO DE $86,527,749.00 EL CUAL INCREMENTO DEBIDO A LA INFLACIÓN A $88,916,087.53, BÁSICAMENTE EN LOS CONCEPTOS DE: SERVICIOS PERSONALES, INCREMENTOS SALARIALES DE LOS SUELDOS Y PRESTACIONES CONSIDERADAS EN EL CONTRATO COLECTIVO DE TRABAJO Y POR CONSECUENCIA TENIENDO UN IMPACTO EN LOS SEGUROS INSTITUCIONALES, COLECTIVO DE RETIRO, ISSSTE PATRONAL, SAR-FOVISSSTE, IMPUESTO SOBRE NÓMIA E ISR, ASÍ COMO, DE ALGUNOS BIENES Y SERVICIOS QUE SE REQUIRIERON PARA EL BUEN FUNCIONAMIENTO DE LA JUNTA LOCAL, A FIN DE ALCANZAR EN TIEMPO Y FORMA LAS METAS INSTITUCIONALES; SINEMBARGO SE LOGRO SUBSANAR EL DÉFICIT TOTAL CON EL IMPORTE DE LOS INGRESOS AUTOGENERADOS DE $12,325,234.78.			
TOTAL URG			

1/ Se refiere a la categoría programática con la que opera el Órgano de Gobierno o Autónomo.

033

JUNTA LOCAL DE CONCILIACION Y ARBITRAJE DEL DISTRITO FEDERAL

DIRECCIÓN GENERAL DE ADMINISTRACIÓN

ESTADO DE SITUACIÓN FINANCIERA

AL 31 DE DICIEMBRE DE 2014.

CUENTA	2014	2013
ACTIVO		
ACTIVO CIRCULANTE		
Efectivo y Equivalente de Efectivo		
Bancos/Dependencias y Otros	35,293,639.81	44,038,488.76
Efectivo	0.00	7,280.83
Deudores diversos por cobrar a corto plazo	0.00	0.00
TOTAL DE ACTIVOS CIRCULANTE	**35,293,639.81**	**44,045,769.59**
ACTIVO NO CIRCULANTE		
Bienes Muebles		
Mobiliario y Equipo de Administracion	69,396,342.96	65,677,622.99
Mobiliario y Equipo Educacional y Recreativo	336,242.78	336,242.78
Equipo e Instrumental Médico y de Laboratorio	45,494.77	45,494.77
Equipo de Transporte	7,810,182.17	7,810,182.17
Maquinaria, otros Equipos y herramientas	3,220,853.52	3,220,853.52
Colecciones, Obras Equipo de Arte y Objetos Valioso	1,664.06	1,664.06
	80,810,780.26	**77,092,060.29**
Activos Intangibles	**6,213,917.00**	**6,213,917.00**
Licencias	6,213,917.00	6,213,917.00
Depreciación, Deterioro y Armortización Acumulada de Bienes		
Depreciación acumulada de bienes muebles	0.00	
Amortización acumulada de activos intangibles	0.00	
	0.00	**0.00**
Total de Activo no Circulante	**87,024,697.26**	**83,305,977.29**
TOTAL DE ACTIVO	**122,318,337.07**	**127,351,746.88**

CUENTA	2014	2013
PASIVO		
PASIVO CIRCULANTE		
Servicios personales por pagar a corto plazo	2,201,268.91	3,761,634.51
Proveedores	13,698,324.76	18,735,325.64
Contratistas	0.00	0.00
Retenciones y Contribuciones por pagar a corto plazo	15,459,924.07	15,643,582.30
Otras cuentas por pagar a corto plazo	1,747,205.44	3,064,705.30
Total de Pasivos Circulante	**33,106,723.18**	**41,205,247.75**
HACIENDA PÚBLICA/PATRIMONIO		
Hacienda Pública/Patrimonio Contribuido		
Aportaciones	**76,296,021.70**	**72,577,301.73**
Aportaciones del G.D.F.	76,296,021.70	72,577,301.73
Hacienda Pública/Patrimonio Generado		
Resultado del Ejercicio (Ahorro/Desahorro)	0.00	0.00
Resultado del Ejercicio Anteriores	12,915,592.19	13,569,197.40
	12,915,592.19	**13,569,197.40**
Total Patrimonio	**89,211,613.89**	**86,146,499.13**
TOTAL PASIVO Y HACIENDA PÚBLICA/PATRIMONIO	**122,318,337.07**	**127,351,746.88**

CUENTAS DE ORDEN PRESUPUESTALES

PRESUPUESTO POR EJERCER	0.00	PRESUPUESTO APROBADO	333,305,746.00
PRESUPUESTO COMPROMETIDO	12,325,234.78	PRESUPUESTO MODIFICADO	88,916,087.53
PRESUPUESTO DEVENGADO			
PRESUPUESTO EJERCIDO			
PRESUPUESTO PAGADO	409,896,598.75		
TOTAL CUENTAS DE ORDEN PRESUPUESTALES	**422,221,833.53**	**TOTAL CUENTAS DE ORDEN PRESUPUESTALES**	**422,221,833.53**

CUENTAS DE ORDEN CONTABLES

INMUEBLES EN USO ADMINISTRACIÓN	**154,945,561.16**	**USO O ADMINISTRACIÓN DE INMUEBLES**	**154,945,561.16**

ELABORÓ:

C.P. MARÍA CRISTINA GONZÁLEZ GONZÁLEZ
JEFA DE LA UNIDAD DEPARTAMENTAL DE CONTABILIDAD

REVISÓ

LIC. ERIKA OLVERA BARRAGAN
DIRECTORA DE RECURSOS FINANCIEROS

AUTORIZÓ

034

MTRO. GUILLERMO ROCHA RAMOS
DIRECTOR GENERAL DE ADMINISTRACIÓN.

JUNTA LOCAL DE CONCILIACIÓN Y ARBITRAJE DEL DISTRITO FEDERAL.

ESTADO DE ACTIVIDADES.

DEL 1° DE ENERO AL 31 DE DICIEMBRE DE 2014.

CONCEPTO	2014	2013
INGRESOS Y OTROS BENEFICIOS		
INGRESOS DE GESTIÓN		
PARTICIPACIONES, APORTACIONES, TRANSFERENCIAS, ASIGNACIONES, SUBSIDIOS Y OTRAS AYUDAS		
Transferencias, asignaciones, subsidios y otras ayudas	**402,911,856.86**	**342,296,607.36**
Transferencias Internas y asignaciones al Sector Público	402,911,856.86	342,296,607.36
OTROS INGRESOS Y BENEFICIOS		
Ingresos Financieros	**12,388,338.56**	**22,078,339.42**
Otros Ingresos Financieros	584,971.13	22,078,339.42
Otros ingresos y beneficios varios	11,803,367.43	0.00
Total de Ingresos y Otros Beneficios	**415,300,195.42**	**364,374,946.78**
GASTOS Y OTRAS PÉRDIDAS		
GASTO DE FUNCIONAMIENTO	**406,177,878.81**	**358,527,102.73**
Servicios Personales	358,942,795.28	307,407,600.39
Materiales y Suministros	7,639,294.62	8,680,215.19
Servicios Generales	39,595,788.91	42,439,287.15
OTROS GASTOS	**9,122,316.61**	**0.00**
Servicios Personales	1,759,357.28	
Materiales y Suministros	4,028,037.60	
Servicios Generales	3,334,921.73	
Total de Gastos y Otras Pérdidas	**415,300,195.42**	**358,527,102.73**
RESULTADO DEL EJERCICIO (AHORRO Y DESAHORRO)	**0.00**	**5,847,844.05**

ELABORÓ:	REVISÓ	AUTORIZÓ
C.P. MARIA CRISTINA GONZÁLEZ GONZÁLEZ J.U.D. DE CONTABILIDAD	LIC. ERIKA OLVERA BARRAGAN DIRECTORA DE RECURSOS FINANCIEROS	MTRO. GUILLERMO ROCHA RAMOS DIRECTOR GENERAL DE ADMINISTRACIÓN.

(ÓRGANO DE GOBIERNO O AUTÓNOMO) [1)]

INFORME DE AVANCE TRIMESTRAL
ENERO-DICIEMBRE 2014

001

Titular: _____

DRA. PERLA GÓMEZ GALLARDO
PRESIDENTA DE LA CDHDF

Responsable: _____

LIC. JAIME MENDOZA BON
DIRECTOR GENERAL DE ADMINISTRACIÓN

IPFF INGRESOS POR FUENTE DE FINANCIAMIENTO

UNIDAD RESPONSABLE DEL GASTO: COMISIÓN DE DERECHOS HUMANOS DEL DISTRITO FEDERAL

PERÍODO: ENERO - DICIEMBRE

FUENTE DE INGRESOS	INGRESOS (Pesos con dos decimales)		IMPORTE DE LA VARIACIÓN [II-I]	EXPLICACIONES A LAS VARIACIONES
	PROGRAMADOS [I]	CAPTADOS [II]		
(3)	(4)	(4)	(5)	(6)
INGRESOS PROPIOS 1/	**14,375,662.71**	**14,375,662.71**	**0.00**	
INTERESES DE CUENTAS CDHDF(Incluye cheques e inversión)	804,308.31	804,308.31	0.00	**Corresponde a rendimientos financieros, obtenidos en el ejercicio fiscal 2014.**
OTROS INGRESOS	9,373,903.13	9,373,903.13	0.00	**Corresponde a otros ingresos generados durante el ejercicio fiscal 2014.**
PROYECTO MIGRANTES	4,197,451.27	4,197,451.27	0.00	Corresponde al convenio celebrado para llevar a cabo el Proyecto Migrantes.
OTROS RECURSOS 2/	-	-	0.00	
			0.00	
			0.00	
			0.00	
APORTACIONES DEL GDF	**364,335,013.00**	**364,335,013.00**	**0.00**	
- CORRIENTES	348,175,013.00	348,175,013.00	0.00	
- CAPITAL	16,160,000.00	16,160,000.00	0.00	
TRANSFERENCIAS FEDERALES	-	-	0.00	
- CORRIENTES			0.00	
- CAPITAL			0.00	
TOTAL	**378,710,675.71**	**378,710,675.71**	**0.00**	

1/ Se refiere a los recursos generados por los poderes legislativo y judicial, así como por los órganos autónomos.

2/ Son los recursos provenientes del sector privado, de fondos internacionales y otros no comprendidos en las otras fuentes de financiamiento.

002

ECG EVOLUCIÓN PRESUPUESTAL POR CAPÍTULO DE GASTO

UNIDAD RESPONSABLE DEL GASTO: COMISIÓN DE DERECHOS HUMANOS DEL DISTRITO FEDERAL

PERÍODO: ENERO - DICIEMBRE

CAP	PRESUPUESTO (Pesos con dos decimales)				VARIACIÓN		A) EXPLICACIÓN A LAS VARIACIONES DEL PRESUPUESTO DEVENGADO RESPECTO DEL MODIFICADO AL PERIODO B) EXPLICACIÓN A LAS VARIACIONES DEL PRESUPUESTO EJERCIDO RESPECTO AL DEVENGADO
	MODIFICADO (1)	DEVENGADO (2)	EJERCIDO (3)	PAGADO (4)	(5)=2-1	(6)=3-2	
(3) TOTAL GASTO CORRIENTE	(4) 364,433,064.22	(5) 364,433,064.22	(6) 364,433,064.22	(7) 364,433,064.22	(8) 0.00	(9) 0.00	
1000	298,426,054.33	298,426,054.33	298,426,054.33	298,426,054.33	0.00	0.00	A) No existe variación del presupuesto modificado respecto del devengado al período. B) No existe variación del presupuesto ejercido respecto del devengado al período.
2000	4,389,717.76	4,389,717.76	4,389,717.76	4,389,717.76	0.00	0.00	A) No existe variación del presupuesto modificado respecto del devengado al período. B) No existe variación del presupuesto ejercido respecto del devengado al período.
3000	59,635,039.80	59,635,039.80	59,635,039.80	59,635,039.80	0.00	0.00	A) No existe variación del presupuesto modificado respecto del devengado al período. B) No existe variación del presupuesto ejercido respecto del devengado al período.
4000	1,982,252.33	1,982,252.33	1,982,252.33	1,982,252.33	0.00	0.00	A) No existe variación del presupuesto modificado respecto del devengado al período. B) No existe variación del presupuesto ejercido respecto del devengado al período.
TOTAL GASTO DE CAPITAL	14,277,611.49	14,277,611.49	14,277,611.49	14,277,611.49	0.00	0.00	
5000	13,040,604.06	13,040,604.06	13,040,604.06	13,040,604.06	0.00	0.00	A) No existe variación del presupuesto modificado respecto del devengado al período. B) No existe variación del presupuesto ejercido respecto del devengado al período.
6000	1,237,007.43	1,237,007.43	1,237,007.43	1,237,007.43	0.00	0.00	A) No existe variación del presupuesto modificado respecto del devengado al período. B) No existe variación del presupuesto ejercido respecto del devengado al período.
7000	0.00	0.00	0.00	0.00			
TOTAL URG	378,710,675.71	378,710,675.71	378,710,675.71	378,710,675.71	0.00	0.00	

003

EPCF EJERCICIO PRESUPUESTAL EN CLASIFICACIÓN FUNCIONAL

UNIDAD RESPONSABLE DEL GASTO: COMISIÓN DE DERECHOS HUMANOS DEL DISTRITO FEDERAL

PERÍODO: ENERO - DICIEMBRE

FI	F	SF	DENOMINACIÓN	PRESUPUESTO(Pesos con dos decimales)				VARIACIÓN	
				MODIFICADO (1)	DEVENGADO (2)	EJERCIDO (3)	PAGADO (4)	(5)=2-1	(6)=3-2
1			GOBIERNO	378,710,675.71	378,710,675.71	378,710,675.71	378,710,675.71	0.00	0.00
	2		JUSTICIA	378,710,675.71	378,710,675.71	378,710,675.71	378,710,675.71	0.00	0.00
		4	DERECHOS HUMANOS	378,710,675.71	378,710,675.71	378,710,675.71	378,710,675.71	0.00	0.00
									0.00
			(3)	**378,710,675.71**	**378,710,675.71**	**378,710,675.71**	**378,710,675.71**	**0.00**	**0.00**
			TOTAL URG	**378,710,675.71**	**378,710,675.71**	**378,710,675.71**	**378,710,675.71**	**0.00**	**0.00**

004

APP-1 AVANCE PROGRAMÁTICO-PRESUPUESTAL DE ACTIVIDADES INSTITUCIONALES

UNIDAD RESPONSABLE DEL GASTO: COMISIÓN DE DERECHOS HUMANOS DEL DISTRITO FEDERAL

PERÍODO: ENERO - DICIEMBRE

FI	F	SF	AI	PP	DENOMINACIÓN	UNIDAD DE MEDIDA	RESULTADOS								
							FÍSICO		ICMPP (%) 2/1=(3)	PRESUPUESTAL (Pesos con dos decimales)				IDBSPP (%) 5/4 (8)	IARCM (%) 3/8
							MODIFICADO (1)	ALCANZADO (2)		MODIFICADO (4)	DEVENGADO (5)	EJERCIDO (6)	PAGADO (7)		
1					GOBIERNO										
	2				JUSTICIA										
		4			DERECHOS HUMANOS										
			000		TRANSFERENCIA A ÓRGANOS AUTÓNOMOS										
				1	CONDUCCIÓN Generar sinergias para incidir en las normas, políticas públicas y prácticas institucionales que favorezcan el pleno respeto y ejercicio de los derechos humanos, incorporando en ellos la noción de los instrumentos internacionales. Además, coordinar la acción conjunta de todos los programas para asegurar el cumplimiento de los ejes del modelo de gestión, bajo los principios de autonomía, servicios a la ciudadanía, profesionalización, vigencia integral de los derechos humanos, así como la transparencia y rendición de cuentas, favoreciendo con ello la consolidación de la figura del ombudsman como institución y no como persona; esto, bajo el más estricto cumplimiento a la norma que regula la actuación de la Comisión.	Interlocución	325	387	119.08%	30,644,513.40	30,644,513.40	30,644,513.40	30,644,513.40	1	1.2

005

APP-1 AVANCE PROGRAMÁTICO-PRESUPUESTAL DE ACTIVIDADES INSTITUCIONALES

UNIDAD RESPONSABLE DEL GASTO: COMISIÓN DE DERECHOS HUMANOS DEL DISTRITO FEDERAL

PERÍODO: ENERO - DICIEMBRE

FI	F	SF	AI	PP	DENOMINACIÓN	UNIDAD DE MEDIDA	RESULTADOS								
							FÍSICO			PRESUPUESTAL (Pesos con dos decimales)					
							MODIFICADO (1)	ALCANZADO (2)	ICMPP (%) 2/1=(3)	MODIFICADO (4)	DEVENGADO (5)	EJERCIDO (6)	PAGADO (7)	IDBSPP (%) 5/4 (8)	IARCM (%) 3/8
				2	**DEFENSA** Empoderar a las personas a través de la defensa de sus derechos, no sólo civiles o políticos, sino también los económicos, sociales, culturales y ambientales, atendiendo los más altos estándares internacionales de protección de los derechos fundamentales, a partir de recibir las quejas de la ciudadanía e investigar cuando constituyan presuntas violaciones, emitiendo conciliaciones y recomendaciones para que la autoridad garantice el efectivo cumplimiento de los derechos humanos. Además, orientar a la ciudadanía cuando la CDHDF no tenga competencia. Su atención será mediante el principio de pro persona, por lo que se establecerá el uso de las herramientas que mejor tutelen los derechos humanos; se investigará bajo tres dimensiones: autoridades señaladas como presuntas responsables de violaciones a los derechos humanos, personas agraviadas y derechos humanos vulnerables.	Atención	467	467	100.00%	102,168,449.35	102,168,449.35	102,168,449.35	102,168,449.35	1	1.0

006

APP-1 AVANCE PROGRAMÁTICO-PRESUPUESTAL DE ACTIVIDADES INSTITUCIONALES

UNIDAD RESPONSABLE DEL GASTO: COMISIÓN DE DERECHOS HUMANOS DEL DISTRITO FEDERAL

PERÍODO: ENERO - DICIEMBRE

FI	F	SF	AI	PP	DENOMINACIÓN	UNIDAD DE MEDIDA	RESULTADOS								
							FÍSICO		ICMPP (%) 2/1=(3)	PRESUPUESTAL (Pesos con dos decimales)				IDBSPP (%) 5/4 (8)	IARCM (%) 3/8
							MODIFICADO (1)	ALCANZADO (2)		MODIFICADO (4)	DEVENGADO (5)	EJERCIDO (6)	PAGADO (7)		
				3	**PROMOCIÓN** Fortalecer la cultura de la paz y el respeto de los derechos humanos mediante la construcción de ciudadanía, a través de la vinculación con instancias públicas y organizaciones de la sociedad civil, nacionales y extranjeras, que permita promover el análisis, la reflexión y la concientización sobre la materia; su divulgación en medios de comunicación; así como mediante el diseño y ejecución de una estrategia educativa dirigida a la capacitación y profesionalización de diversos grupos de población y formación de servidoras y servidores públicos, promoviendo en paralelo la investigación especializada en derechos humanos que permitan definir líneas estratégicas institucionales y generación de políticas públicas, fomentando con ello, la formación de actitudes favorables hacia el otro, basadas en la tolerancia y el respeto de las diferencias.	Difusión	1,808	2,481	137.22%	47,667,668.07	47,667,668.07	47,667,668.07	47,667,668.07	1	1.4

007

APP-1 AVANCE PROGRAMÁTICO-PRESUPUESTAL DE ACTIVIDADES INSTITUCIONALES

UNIDAD RESPONSABLE DEL GASTO: COMISIÓN DE DERECHOS HUMANOS DEL DISTRITO FEDERAL

PERÍODO: ENERO - DICIEMBRE

FI	F	SF	AI	PP	DENOMINACIÓN	UNIDAD DE MEDIDA	RESULTADOS							
							FÍSICO		ICMPP (%) 2/1=(3)	PRESUPUESTAL (Pesos con dos decimales)				IDBSPP (%) 5/4 (8)	IARCM (%) 3/8
							MODIFICADO (1)	ALCANZADO (2)		MODIFICADO (4)	DEVENGADO (5)	EJERCIDO (6)	PAGADO (7)		
				4	**FORTALECIMIENTO** Gestionar las condiciones materiales y humanas para el adecuado desempeño de las funciones de la CDHDF, promoviendo para ello la austeridad en el uso de los recursos, la transparencia y la rendición de cuentas en la gestión pública, el cuidado del medio ambiente y la equidad de género en la convivencia institucional, de no discriminación, procurando el desarrollo organizacional en derechos humanos; verificar su cabal cumplimiento a través de las disposiciones que rigen las labores de las y los servidores públicos de la institución; además de emitir y poner en práctica los lineamientos para regularlas; garantizar la profesionalización de las y los servidores públicos, para que su actuar se base en una cultura de respeto y protección al derecho humano.	Servicios	504	502	99.60%	198,230,044.89	198,230,044.89	198,230,044.89	198,230,044.89	1	1.0
					TOTAL URG					378,710,675.71	378,710,675.71	378,710,675.71	378,710,675.71	1	-

008

APP-2 EXPLICACIÓN A LAS VARIACIONES DEL AVANCE PROGRAMÁTICO-PRESUPUESTAL DE ACTIVIDADES INSTITUCIONALES

UNIDAD RESPONSABLE DEL GASTO: COMISIÓN DE DERECHOS HUMANOS DEL DISTRITO FEDERAL

PERÍODO: ENERO - DICIEMBRE

FI	F	SF	AI	DENOMINACIÓN	A) Causas de las variaciones del Índice de Cumplimiento de las Metas Programadas al Periodo (ICMPP) B) Causas de las variaciones del Índice de Disfrute de Bienes y Servicios Previsto al Periodo (IDBSPP) C) Causas de las variaciones del Índice de Aplicación de Recursos para la Consecución de Metas Programadas (IARCM)
1	2	4	000 1	GOBIERNO JUSTICIA DERECHOS HUMANOS TRANSFERENCIA A ÓRGANOS AUTÓNOMOS CONDUCCIÓN Generar sinergias para incidir en las normas, políticas públicas y prácticas institucionales que favorezcan el pleno respeto y ejercicio de los derechos humanos, incorporando en ellos la noción de los instrumentos internacionales. Además, coordinar la acción conjunta de todos los programas para asegurar el cumplimiento de los ejes del modelo de gestión, bajo los principios de autonomía, servicios a la ciudadanía, profesionalización, vigencia integral de los derechos humanos, así como la transparencia y rendición de cuentas, favoreciendo con ello la consolidación de la figura del ombudsman como institución y no como persona; esto, bajo el más estricto cumplimiento a la norma que regula la actuación de la Comisión.	A) (4) B) (5) A) Se llevaron a cabo diversas actividades que han propiciado rebasar las metas programadas, tal es el caso de la invitación a asistir a la presentación del Informe especial. Drogas y derechos humanos en la ciudad de México 2012-2013, El 26 de febrero del 2014, la Secretaria de Vinculación Estratégica participó en una reunión de trabajo con Aron Mir Haschemi y Oliver Hoffman, integrantes de la embajada de Alemania en México, lo anterior a fin de tener una platica acerca de acciones concretas de colaboración que la CDHDF pudiera impulsar en colaboración con la embajada de Alemania. Elaborar propuestas de proyectos susceptibles de ser financiadas por entidades nacionales e internacionales. A través de la realización de talleres de capacitación y sensibilización, dicho proyecto ambiciona fortalecer el respeto y garantía de los derechos humanos en el ámbito empresarial, en particular la no-discriminación, los derechos laborales, así como los derechos de las personas en situación de vulnerabilidad (niños y niñas, mujeres, personas con discapacidades, LGBTTTI, personas indígenas). Durante este periodo se revisaron y comentaron los siguientes protocolos de actuación: - Protocolo de actuación para otorgar seguridad a personas usuarias y conductoras del transporte público, de carga, vehículos particulares y transeúntes, enviado por la SSPDF; - Protocolo de actuación para la cobertura y respuesta a emergencias en la vía pública por parte del escuadrón de rescate y urgencias médicas, enviado por la SSPDF. Se llevó a cabo en las instalaciones de la Comisión de Derechos Humanos del Distrito Federal, el segundo encuentro regional de socios y entidades colaboradoras el Proyecto Red DH Migrantes, titulado "Segundo Taller Interno de Trabajo/ Reunión del Comité de Seguimiento y Evaluación". Este Segundo Encuentro Regional tenía como propósito analizar de manera conjunta el estado que guarda el cumplimiento del proyecto- a partir de su evaluación sustantiva y financiera- y, en atención a ello, establecer el plan de trabajo necesario para realizar las actividades

APP-2 EXPLICACIÓN A LAS VARIACIONES DEL AVANCE PROGRAMÁTICO-PRESUPUESTAL DE ACTIVIDADES INSTITUCIONALES

UNIDAD RESPONSABLE DEL GASTO: COMISIÓN DE DERECHOS HUMANOS DEL DISTRITO FEDERAL

PERÍODO: ENERO - DICIEMBRE

FI	F	SF	AI	DENOMINACIÓN	A) Causas de las variaciones del Índice de Cumplimiento de las Metas Programadas al Periodo (ICMPP) B) Causas de las variaciones del Índice de Disfrute de Bienes y Servicios Previsto al Periodo (IDBSPP) C) Causas de las variaciones del Índice de Aplicación de Recursos para la Consecución de Metas Programadas (IARCM)
					Se revisaron cinco proyectos de recomendación: - Proyecto de la Segunda Visitaduría: caso comunidades de adolescentes víctimas de tratos crueles, inhumanos o degradantes. En relación con este proyecto, se revisó y fortaleció el documento final que envió el equipo de la Segunda Visitaduría General. El resultado fue la emisión de la Recomendación No. 3/2014. - Proyectos de la Primera Visitaduría (1VG): caso Muñoz (debido proceso) y caso documentación ciudadana: En relación con el caso Muñoz, la SVE revisó y fortaleció el proyecto de recomendación que envió la visitaduría. El resultado de este trabajo, fue la emisión de la Recomendación 4/2014; En relación con el proyecto de recomendación, sobre los casos de Recomendación ciudadana: la SVE se reunión con el equipo de la 1VG con el fin de acordar cuáles serían los derechos violados, los argumentos, identificar las diligencias faltantes y el envío de los documentos. Posteriormente, la SVE revisó el anexo de ese proyecto, conformado por 8 casos y revisó y fortaleció jurídicamente todos los apartados de la Recomendación, a excepción de la motivación de cada derecho. - Proyecto de Tercera Visitaduría (3VG): caso pediátricos. En relación con este proyecto, el equipo de la SEV se reunió varias veces con el equipo de la 4VG, con el fin de definir los derechos que se iban a alegar como violados, la argumentación que se iba a desarrollar, las hipótesis, entre otras cuestiones. Al respecto, la SVE desarrolló el apartado del contexto y la fundamentación del derecho a la verdad de las víctimas. Durante el periodo comprendido entre los meses de julio a septiembre de 2014, se revisó y comentó el "Protocolo de Actuación Policial de la Secretaría de la Seguridad Pública del Distrito Federal en materia de solicitudes de Apoyo o Auxilio de la Fuerza Pública", enviado por esa misma Secretaría para su revisión por parte de la CDHDF, mediante la Dirección Ejecutiva de Quejas, quien a su vez lo remitió a la SVE. - Por solicitud de Presidencia, se elaboró un documento técnico que analiza los "estándares sobre el consentimiento informado en materia del derecho a la salud", con el fin de coadyuvar a la admisión de la petición elaborada ante la Comisión Interamericana de Derechos Humanos, por el Diputado Ondarza. B) NO APLICA C) NO APLICA

010

APP-2 EXPLICACIÓN A LAS VARIACIONES DEL AVANCE PROGRAMÁTICO-PRESUPUESTAL DE ACTIVIDADES INSTITUCIONALES

UNIDAD RESPONSABLE DEL GASTO: COMISIÓN DE DERECHOS HUMANOS DEL DISTRITO FEDERAL

PERÍODO: ENERO - DICIEMBRE

FI	F	SF	AI	DENOMINACIÓN	A) Causas de las variaciones del Índice de Cumplimiento de las Metas Programadas al Periodo (ICMPP) B) Causas de las variaciones del Índice de Disfrute de Bienes y Servicios Previsto al Periodo (IDBSPP) C) Causas de las variaciones del Índice de Aplicación de Recursos para la Consecución de Metas Programadas (IARCM)
			3	PROMOCIÓN Fortalecer la cultura de la paz y el respeto de los derechos humanos mediante la construcción de ciudadanía, a través de la vinculación con instancias públicas y organizaciones de la sociedad civil, nacionales y extranjeras, que permita promover el análisis, la reflexión y la concientización sobre la materia; su divulgación en medios de comunicación; así como mediante el diseño y ejecución de una estrategia educativa dirigida a la capacitación y profesionalización de diversos grupos de población y formación de servidoras y servidores públicos, promoviendo en paralelo la investigación especializada en derechos humanos que permitan definir líneas estratégicas institucionales y generación de políticas públicas, fomentando con ello, la formación de actitudes favorables hacia el otro, basadas en la tolerancia y el respeto de las diferencias.	La meta programada fue rebasada debido a las múltiples actividades de las distintas áreas de la CDHDF ; entre otras, los distintos temás de interés para los medios de comunicación, así como las diversas actividades en las que participan las áreas de la CDHDF; La Dirección de Capacitación realizó como actividades adicionales:1. Reunión de seguimiento al diplomado Medio Ambiente y Derechos Humanos 2. Reunión con la PGJDF para atender punto de acuerdo programa de capacitación derechos de las personas con discapacidad. 3. Reunión con la Comisión Nacional de Seguridad para acordar convenio y capacitación a la División de Fuerzas Federales. La Dirección de EDUPAZ elaboró:Informe mensual del Diplomado en Mediación Educativa y Transformación de Conflictos con enfoque de Derechos Humanos, Quinta Generación. IPN – CDHDF. La Presidenta Perla Gómez Gallardo llevo a cabo el informe del 2013 ante la sociedad, Jefe de Gobierno del Distrito Federal; El área de EDUPAZ realizó el Informe mensual del Diplomado en Mediación Educativa y Transformación de Conflictos con enfoque de derechos humanos IPN-CDHDF; En meses anteriores se coordinaron diversos eventos que se llevaron a cabo de manera anticipada. B) NO APLICA C) NO APLICA

APP-2 EXPLICACIÓN A LAS VARIACIONES DEL AVANCE PROGRAMÁTICO-PRESUPUESTAL DE ACTIVIDADES INSTITUCIONALES

UNIDAD RESPONSABLE DEL GASTO: COMISIÓN DE DERECHOS HUMANOS DEL DISTRITO FEDERAL

PERÍODO: ENERO - DICIEMBRE

FI	F	SF	AI	DENOMINACIÓN	A) Causas de las variaciones del Índice de Cumplimiento de las Metas Programadas al Periodo (ICMPP) B) Causas de las variaciones del Índice de Disfrute de Bienes y Servicios Previsto al Periodo (IDBSPP) C) Causas de las variaciones del Índice de Aplicación de Recursos para la Consecución de Metas Programadas (IARCM)
				FORTALECIMIENTO Gestionar las condiciones materiales y humanas para el adecuado desempeño de las funciones de la CDHDF, promoviendo para ello la austeridad en el uso de los recursos, la transparencia y la rendición de cuentas en la gestión pública, el cuidado del medio ambiente y la equidad de género en la convivencia institucional, de no discriminación, procurando el desarrollo organizacional en derechos humanos; verificar su cabal cumplimiento a través de las disposiciones que rigen las labores de las y los servidores públicos de la institución; además de emitir y poner en práctica los lineamientos para regularlas; garantizar la profesionalización de las y los servidores públicos, para que su actuar se base en una cultura de respeto y protección al derecho humano.	Debido a las necesidades que surgieron conforme transcurrio la operación diaria de la Comisión; no se pudo cumplir la incorporación al Sistema Integral de Gestión de Información un módulo que permitiera registrar las atenciones psicosociales; no se realizó la guía de capacitación y formación profesional en derechos humanos debido a que la fase de Inducción 2014 no se implementó.

APP-2 EXPLICACIÓN A LAS VARIACIONES DEL AVANCE PROGRAMÁTICO-PRESUPUESTAL DE ACTIVIDADES INSTITUCIONALES

UNIDAD RESPONSABLE DEL GASTO: COMISIÓN DE DERECHOS HUMANOS DEL DISTRITO FEDERAL

PERÍODO: ENERO - DICIEMBRE

FI	F	SF	AI	DENOMINACIÓN	A) Causas de las variaciones del Índice de Cumplimiento de las Metas Programadas al Periodo (ICMPP) B) Causas de las variaciones del Índice de Disfrute de Bienes y Servicios Previsto al Periodo (IDBSPP) C) Causas de las variaciones del Índice de Aplicación de Recursos para la Consecución de Metas Programadas (IARCM)

APP-3 AVANCE PROGRAMÁTICO-PRESUPUESTAL DE ACTIVIDADES INSTITUCIONALES FINANCIADAS CON RECURSOS DE ORIGEN FEDERAL

FONDO, CONVENIO O SUBSIDIO: (1)

UNIDAD RESPONSABLE DEL GASTO: COMISIÓN DE DERECHOS HUMANOS DEL DISTRITO FEDERAL

PERÍODO: ENERO - DICIEMBRE

						RESULTADOS												
						FÍSICO			AVANCE %		PRESUPUESTAL (Pesos con dos decimales)					AVANCE %			
FI	F	SF	AI	DENOMINACIÓN	UNIDAD DE MEDIDA	APROBADO (1)	MODIFICADO (2)	ALCANZADO (3)	3/1*100 =(4)	3/2*100 =(5)	APROBADO (6)	MODIFICADO (7)	DEVENGADO (8)	EJERCIDO (9)	PAGADO (10)	8/6*100 =(11)	9/7*100 =(12)	9/6*100 =(13)	9/7*100 =(14)
(4)	(4)	(4)	(4)	(4)	(4)	(5)	(6)	(7)	(8)	(9)	(10)	(11)	(12)	(13)	(14)	(15)	(16)	(17)	(18)
				TOTAL URG							(19)	(19)	(19)	(19)	(19)				

NO APLICA

014

ARF APLICACIÓN DE LOS RECURSOS DE ORIGEN FEDERAL
UNIDAD RESPONSABLE DEL GASTO: COMISIÓN DE DERECHOS HUMANOS DEL DISTRITO FEDERAL
PERÍODO: ENERO - DICIEMBRE
FONDO, CONVENIO O SUBSIDIO: (3)
ACCIONES REALIZADAS CON RECURSOS DE ORIGEN FEDERAL: (4)

NO APLICA

PAR PRINCIPALES ACCIONES REALIZADAS

UNIDAD RESPONSABLE DEL GASTO: COMISIÓN DE DERECHOS HUMANOS DEL DISTRITO FEDERAL	
PERÍODO: ENERO - DICIEMBRE	
ACCIÓN REALIZADA: (3)	
FINALIDAD: (4)	FUNCIÓN: (5)
META FÍSICA MODIFICADA ANUAL: (6)	META FÍSICA ALCANZADA AL PERÍODO (7)
PRESUPUESTO MODIFICADO ANUAL : (8)	PRESUPUESTO EJERCIDO : (9)

A) Objetivo: (10)

B) Acciones Realizadas: (11)

Visitas de verificación a las Unidades Médicas de los Centros de Reclusión y Comunidades de Adolescentes del Distrito Federal.
-Reuniones interinstitucionales con el Director General de Tratamiento para Adolescentes del Sistema Penitenciario; con personal de la Procuraduría General de Justicia del Distrito Federal; con Médicos sin Fronteras sobre el tema "Salud en los Centros de Reclusión" en donde se les planteo la situación del derecho a la salud en los Centros del Distrito Federal; con Subsecretario de Sistema Penitenciario sobre la atención a temas relacionados con la investigación de quejas; con personal de la Dirección de la Defensoría de Oficio y Orientación Jurídica del Distrito Federal; con el Relator Especial de la Organización de las Naciones Unidas (ONU) para la Cuestión de la Tortura; con relación a la Ley de Centros de Reclusión para el Distrito Federal, Consejería Jurídica y de Servicios Laborales y la Subsecretaria de Sistema Penitenciario; entre otras.
Mesas de trabajo con familiares de víctimas en la Recomendación 11/2008 (New's Divine), Subsecretaría de Gobierno del Distrito Federal, Secretaría de Obras y Servicios del Distrito Federal, Instituto de la Juventud del Distrito Federal, Procuraduría General de Justicia del Distrito Federal y Consejería Jurídica y de Servicios Legales del Distrito Federal; para tratar asuntos pendientes relacionados con esa Recomendación.

Diseño, elaboración y presentación de la "Ruta de Elaboración de Recomendaciones" para la discusión y aprobación por parte del Programa de Defensa y de la Presidencia de este Organismo. - Diseño y elaboración del documento de trabajo para coadyuvar con el cumplimiento de la Recomendación 3/2014 "Criterios para la conformación del grupo especializado en el tratamiento y protección de personas adolescentes privadas de la libertad y Lineamiento para la creación del protocolo para la prevención y control de situaciones de violencia en comunidades de tratamiento para personas adolescentes", el cual fue enviado en su momento a la Segunda Visitaduría General. Durante el periodo comprendido entre los meses de julio a septiembre de 2014, se revisó y comentó el "Protocolo de Actuación Policial de la Secretaría de la Seguridad Pública del Distrito Federal en materia de solicitudes de Apoyo o Auxilio de la Fuerza Pública", enviado por esa misma Secretaría para su revisión por parte de la CDHDF, mediante la Dirección Ejecutiva de Quejas, quien a su vez lo remitió a la SVE. - Por solicitud de Presidencia, se elaboró un documento técnico que analiza los "estándares sobre el consentimiento informado en materia del derecho a la salud", con el fin de coadyuvar a la admisión de la petición elaborada ante la Comisión Interamericana de Derechos Humanos, por el Diputado Ondarza. - A petición del Dr. Miguel Sarre, se elaboró un documento de ficha técnica para coadyuvar en el análisis de las acciones que se pueden emprender para una mejor visibilización y reforzamiento de los planteamientos argumentativos de las acción de inconstitucionalidad 18/2011 de la Ley de ejecución de sanciones penales, y reinserción social para el Distrito Federal.

016

PAR PRINCIPALES ACCIONES REALIZADAS

UNIDAD RESPONSABLE DEL GASTO: COMISIÓN DE DERECHOS HUMANOS DEL DISTRITO FEDERAL

PERÍODO: ENERO - DICIEMBRE

ACCIÓN REALIZADA: (3)

Durante el periodo comprendido entre los meses de julio a septiembre de 2014, se realizaron las siguientes acciones:
Solicitud de audiencia temática sobre la situación de los derechos humanos de las personas usuarias de drogas 13 de agosto, Durante el periodo comprendido entre los meses de julio a septiembre de 2014, se elaboró el apartado sobre niñas, niños y adolescentes intersexuales, el cual se integró al Informe alterno para el Comité de los Derechos del Niño de la Organización de las Naciones Unidas.

IAPA. Participación en reuniones de trabajo con la Relatoría de mujeres de la CDHDF para la organización de Mesas de trabajo y de una Conferencia de prensa sobre salud materna y parto humanizado. Informe especial sobre mujeres en reclusión: se realizó la revisión de quejas, preguntas para la autoridad y mapeo de estándares internacionales.
cabo de manera anticipada.
El área de Edupaz acudió a la Conferencia para la ASEDF, SEP; El área de EDUPAZ realizó el Informe mensual del Diplomado en Mediación Educativa y Transformación de

017

IPP INDICADORES ASOCIADOS A PROGRAMAS PRESUPUESTARIOS, RAMO GENERAL 33 Y PRINCIPALES PROGRAMAS PÚBLICOS

UNIDAD RESPONSABLE DEL GASTO: COMISIÓN DE DERECHOS HUMANOS DEL DISTRITO FEDERAL

PERIODO: ENERO - DICIEMBRE

PROGRAMA: (3)

FUENTE DE FINANCIAMIENTO: (4)

OBJETIVO (5)	NOMBRE DEL INDICADOR (6)	DIMENSIÓN A MEDIR (7)	MÉTODO DE CÁLCULO (8)	VALOR DEL INDICADOR (9)	VALOR DEL INDICADOR EN EL MISMO PERIODO DEL AÑO ANTERIOR (10)	FRECUENCIA A MEDIR (11)	MEDIOS DE VERIFICACIÓN (12)
Fin: Procurar la defensa eficaz, eficiente y expedita de los derechos humanos de las personas agraviadas y peticionarias en general.	Indicador de expedientes solucionados durante el trámite	Medir criterios de elaboración y desarrollo de los expedientes solucionados durante el trámite	Suma de los expedientes solucionados durante el trámite desde enero al mes de cálculo dividido entre los expedientes	69.6%	76.0%	Trimestral	Visitadurías y Orientación y quejas, Sistema Integral de Gestión de Información (SIIGESI)
Fin: Procurar la defensa eficaz, eficiente y expedita de los derechos humanos de las personas agraviadas y peticionarias de las recomendaciones emitidas, a través del seguimiento de estas, de procedimientos administrativos de responsabilidad y con fundamento en las labores de investigación e	Indice nivel de recomendaciones emitidas por la CDHDF	Medir criterios de elaboración y desarrollo de las recomendaciones	Recomendaciones emitidas en el año entre expedientes concluidos en el año multiplicado por mil	2.2	2.6	Trimestral	Dirección Ejecutiva de Seguimiento. Sistema de Información de Seguimiento de Recomendaciones (SISR)
Fin: Aplicar el Modelo de Atención y Orientación que permita dar a las peticionarias y a los peticionarios una atención eficiente y profesional de las necesidades y problemáticas planteadas, aplicando los más altos estándares en la defensa y promoción de los derechos humanos	Indice de antigüedad de los expedientes	El índice antigüedad de los expedientes muestra la duración promedio ponderada de los procedimientos que se siguen en la Comisión	La suma de los productos de las quejas en trámite al mes de cálculo por los meses que han estado en trámite dividida entre la suma de las quejas en	14.2	13.0	Trimestral	Visitadurías y Orientación y quejas, Sistema Integral de Gestión de Información (SIIGESI)
Fin: Aplicar el Modelo de Atención y Orientación que permita dar a las peticionarias y a los peticionarios una atención eficiente y profesional de las necesidades y problemáticas planteadas, aplicando los más altos estándares en la defensa y promoción de los derechos humanos	Indice de expedientes concluidos	Mide la efectividad en la conclusión de quejas, es la razón entre la entrada de expedientes manifestada como quejas y la	La suma de los expedientes concluidos de enero al mes de cálculo entre la suma de las quejas recibidas de enero al mes de cálculo	86.2	84.9	Trimestral	Visitadurías y Orientación y quejas, Sistema Integral de Gestión de Información (SIIGESI)

IPP INDICADORES ASOCIADOS A PROGRAMAS PRESUPUESTARIOS, RAMO GENERAL 33 Y PRINCIPALES PROGRAMAS PÚBLICOS

UNIDAD RESPONSABLE DEL GASTO: COMISIÓN DE DERECHOS HUMANOS DEL DISTRITO FEDERAL

PERIODO: ENERO - DICIEMBRE

PROGRAMA: (3)

FUENTE DE FINANCIAMIENTO: (4)

OBJETIVO (5)	NOMBRE DEL INDICADOR (6)	DIMENSIÓN A MEDIR (7)	MÉTODO DE CÁLCULO (8)	VALOR DEL INDICADOR (9)	VALOR DEL INDICADOR EN EL MISMO PERIODO DEL AÑO ANTERIOR (10)	FRECUENCIA A MEDIR (11)	MEDIOS DE VERIFICACIÓN (12)
Fin: Aplicar el Modelo de Atención y Orientación que permita dar a las peticionarias y a los peticionarios una atención eficiente y profesional de las necesidades y problemáticas planteadas, aplicando los más altos estándares en la defensa y promoción de los derechos humanos.	Indice de antigüedad de las recomendaciones sujetas a seguimiento	El indice antigüedad de las recomendaciones muestra el tiempo de acatamiento promedio ponderado de las recomendaciones emitidas por la Comisión a las autoridades. Este indicador refleja el compromiso de las autoridades con el cumplimiento de las recomendaciones	La suma de los productos de las recomendaciones sujetas a seguimiento al mes de cálculo por los meses que han estado sujetas a seguimiento dividida entre la suma de las recomendaciones sujetas a seguimiento al mes de cálculo	4.0	3.7	Trimestral	Dirección Ejecutiva de Seguimiento. Sistema de Información de Seguimiento de Recomendaciones (SISR)

IPP INDICADORES ASOCIADOS A PROGRAMAS PRESUPUESTARIOS, RAMO GENERAL 33 Y PRINCIPALES PROGRAMAS PÚBLICOS

UNIDAD RESPONSABLE DEL GASTO: COMISIÓN DE DERECHOS HUMANOS DEL DISTRITO FEDERAL

PERIODO: ENERO - DICIEMBRE

PROGRAMA: (3)

FUENTE DE FINANCIAMIENTO: (4)

OBJETIVO (5)	NOMBRE DEL INDICADOR (6)	DIMENSIÓN A MEDIR (7)	MÉTODO DE CÁLCULO (8)	VALOR DEL INDICADOR (9)	VALOR DEL INDICADOR EN EL MISMO PERIODO DEL AÑO ANTERIOR (10)	FRECUENCIA A MEDIR (11)	MEDIOS DE VERIFICACIÓN (12)
Acción: Atender a las personas que soliciten apoyo de la Comisión por cualquier medio para la presentación de una queja o denuncia.	Indice de causales de conclusión	Mide la cantidad de quejas que se resuelven por: Recomendación, Solucionado durante el tramite, Conciliación, Orientación, Protección, Cumplimiento a las medidas conciliatorias. No incluye conclusión por iniciativa del quejoso ni quejas no violatorias o incompetencias	La suma desde enero al mes de cálculo de los expedientes concluidos por recomendación, solucionados durante el trámite, por conciliación, por orientación, por protección al quejoso y por cumplimiento de las medidas conciliatorias dividido entre la suma de las quejas concluidas por derecho vulnerado desde enero al mes de cálculo	50.3%	54.4%	Trimestral	Visitadurías y Orientación y quejas, Sistema Integral de Gestión de Información (SIIGESI)

020

IPP INDICADORES ASOCIADOS A PROGRAMAS PRESUPUESTARIOS, RAMO GENERAL 33 Y PRINCIPALES PROGRAMAS PÚBLICOS

UNIDAD RESPONSABLE DEL GASTO: COMISIÓN DE DERECHOS HUMANOS DEL DISTRITO FEDERAL

PERIODO: ENERO - DICIEMBRE

PROGRAMA: (3)

FUENTE DE FINANCIAMIENTO: (4)

OBJETIVO (5)	NOMBRE DEL INDICADOR (6)	DIMENSIÓN A MEDIR (7)	MÉTODO DE CÁLCULO (8)	VALOR DEL INDICADOR (9)	VALOR DEL INDICADOR EN EL MISMO PERIODO DEL AÑO ANTERIOR (10)	FRECUENCIA A MEDIR (11)	MEDIOS DE VERIFICACIÓN (12)
Acción: Orientar a las personas que soliciten apoyo de la Comisión, aún y cuando no sea competencia de ésta.	Indice de efectividad de los servicios de prevención y orientación	Mide la efectividad de los servicios de prevención y orientación con relación a las quejas registradas	La suma desde enero al mes de cálculo de los servicios proporcionados de orientación con oficio, servicios de colaboración y expedientes de colaboración dividido entre las quejas recibidas desde enero al mes de cálculo	52.9%	48.9%	Trimestral	Orientación y quejas, Sistema Integral de Gestión de Información (SIIGESI)
Fin: Procurar la defensa eficaz, eficiente y expedita de los derechos humanos de las personas agraviadas y peticionarias en general.	Indice de expedientes en trámite con 12 meses	El indice expedientes de los últimos 12 meses muestra la rapidez con la que se desahogan procedimientos	La suma de los expedientes en trámite de los 12 meses inmediatos anteriores al mes de cálculo entre la suma de los expedientes en trámite al mes de calculo	60.8%	65.2%	Trimestral	Visitadurías, Sistema Integral de Gestión de Información (SIIGESI)

021

IPP INDICADORES ASOCIADOS A PROGRAMAS PRESUPUESTARIOS, RAMO GENERAL 33 Y PRINCIPALES PROGRAMAS PÚBLICOS

UNIDAD RESPONSABLE DEL GASTO: COMISIÓN DE DERECHOS HUMANOS DEL DISTRITO FEDERAL

PERIODO: ENERO - DICIEMBRE

PROGRAMA: (3)

FUENTE DE FINANCIAMIENTO: (4)

OBJETIVO (5)	NOMBRE DEL INDICADOR (6)	DIMENSIÓN A MEDIR (7)	MÉTODO DE CÁLCULO (8)	VALOR DEL INDICADOR (9)	VALOR DEL INDICADOR EN EL MISMO PERIODO DEL AÑO ANTERIOR (10)	FRECUENCIA A MEDIR (11)	MEDIOS DE VERIFICACIÓN (12)
Componente: Desarrollar proyectos estratégicos que, de acuerdo a la visión institucional de la Comisión, permitan liderar actividades y constituir alianzas estratégicas con sectores académicos, gubernamentales y de la sociedad civil que brinden mayor capacidad de incidencia a la Institución.	Indice nivel de incorporación de herramientas TIC en procesos críticos de la Comisión:	El índice Nivel de Incorporación mide el avance logrado en la automatización de los procesos de la Comisión	La suma de los productos de los sistemas liberados por su porcentaje de avance y los sistemas propuestos por su porcentaje de avance entre la suma de los sistemas librados y los sistemas propuestos en el año	92.1%	97.3%	Anual	Informe de Avance de Procesos Críticos emitido por la Coordinación de Tecnologías de la Información y Comunicación
Componente: Auxiliar a la o el Presidente en la conducción de las políticas de comunicación social y divulgación de la Comisión y en sus relaciones con los medios de comunicación	Posicionamiento en medios de la Comisión	El índice Posicionamiento en Medios mide el avance en materia de comunicación para posicionar a la CDHDF en la opinión pública comparando las actividades realizadas y los resultados obtenidos	La suma de los resultados obtenidos como menciones en medios, horas en medios y planas en medios escritos dividido entre las actividades realizadas	8.1	8.2	Anual	Reporte Actividades y resultados en materia de comunicación para posicionar a la CDHDF en la opinión pública emitido por la Dirección General de comunicación por los Derechos Humanos

022

IPP INDICADORES ASOCIADOS A PROGRAMAS PRESUPUESTARIOS, RAMO GENERAL 33 Y PRINCIPALES PROGRAMAS PÚBLICOS

UNIDAD RESPONSABLE DEL GASTO: COMISIÓN DE DERECHOS HUMANOS DEL DISTRITO FEDERAL

PERIODO: ENERO - DICIEMBRE

PROGRAMA: (3)

FUENTE DE FINANCIAMIENTO: (4)

OBJETIVO (5)	NOMBRE DEL INDICADOR (6)	DIMENSIÓN A MEDIR (7)	MÉTODO DE CÁLCULO (8)	VALOR DEL INDICADOR (9)	VALOR DEL INDICADOR EN EL MISMO PERIODO DEL AÑO ANTERIOR (10)	FRECUENCIA A MEDIR (11)	MEDIOS DE VERIFICACIÓN (12)
Componente : Eficientar la utilización de los recursos humanos, materiales y tecnológicos, en concordancia con el cumplimiento de los objetivos de la CDHDF.	Indice Posicionamiento de la Comisión con las OSC	Mide los avances en la respuesta a la demanda de espacios y la capacidad de asistencia expresada como Asistentes por Evento que la Comisión logra brindando apoyo a las manifestaciones relacionadas con los DH de las OSC	La razón de asistentes a eventos del periodo entre la razón de asistentes a eventos del periodo anterior	72.8%	-64.8%	Anual	Reporte de eventos realizados en las instalaciones de la CDHDF emitido por la Dirección General de Administración
Componente : Eficientar la utilización de los recursos humanos, materiales y tecnológicos, en concordancia con el cumplimiento de los objetivos de la CDHDF.	Indice Alcance y escala hacia las OSC y las Instituciones Públicas	Mide la respuesta a la demanda de espacios de las OSC y las Instituciones Públicas asi como el alcance en asistentes por cada organización solicitante	El numero de asistentes por organización atendida en el periodo dividido entre el numero de asistentes por organización atendida del periodo anterior	90.9%	-76.9%	Anual	Reporte de eventos realizados en las instalaciones de la CDHDF emitido por la Dirección General de Administración

023

IPP INDICADORES ASOCIADOS A PROGRAMAS PRESUPUESTARIOS, RAMO GENERAL 33 Y PRINCIPALES PROGRAMAS PÚBLICOS

UNIDAD RESPONSABLE DEL GASTO: COMISIÓN DE DERECHOS HUMANOS DEL DISTRITO FEDERAL

PERIODO: ENERO - DICIEMBRE

PROGRAMA: (3)

FUENTE DE FINANCIAMIENTO: (4)

OBJETIVO (5)	NOMBRE DEL INDICADOR (6)	DIMENSIÓN A MEDIR (7)	MÉTODO DE CÁLCULO (8)	VALOR DEL INDICADOR (9)	VALOR DEL INDICADOR EN EL MISMO PERIODO DEL AÑO ANTERIOR (10)	FRECUENCIA A MEDIR (11)	MEDIOS DE VERIFICACIÓN (12)
Componente :Desarrollar una estrategia de vinculación, articulación e incidencia para ejecutar programas, proyectos y acciones educativas que contribuyan a generar una cultura de respeto a los derechos humanos con enfoque transversal de equidad de género y no discriminación.	Incidencia de las politicas publicas en las horas asistente de capacitación en DH (mujeres)	Muestra el efecto de la cantidad de horas-asistente a procesos de capacitación en derechos humanos de los servidores públicos y la sociedad civil respecto de la conclusión de quejas asignadas con una perspectiva de genero	La suma de los productos de las horas de capacitación de cada mes multiplicadas por las asistentes de cada mes dividido entre las quejas asignadas de enero al mes de cálculo	109.1	102.1	Semestral	Reporte de la Dirección de Capacitación del Servicio Público en Derechos Humanos

024

IPP INDICADORES ASOCIADOS A PROGRAMAS PRESUPUESTARIOS, RAMO GENERAL 33 Y PRINCIPALES PROGRAMAS PÚBLICOS

UNIDAD RESPONSABLE DEL GASTO: COMISIÓN DE DERECHOS HUMANOS DEL DISTRITO FEDERAL

PERIODO: ENERO - DICIEMBRE

PROGRAMA: (3)

FUENTE DE FINANCIAMIENTO: (4)

OBJETIVO (5)	NOMBRE DEL INDICADOR (6)	DIMENSIÓN A MEDIR (7)	MÉTODO DE CÁLCULO (8)	VALOR DEL INDICADOR (9)	VALOR DEL INDICADOR EN EL MISMO PERIODO DEL AÑO ANTERIOR (10)	FRECUENCIA A MEDIR (11)	MEDIOS DE VERIFICACIÓN (12)
Componente :Desarrollar una estrategia de vinculación, articulación e incidencia para ejecutar programas, proyectos y acciones educativas que contribuyan a generar una cultura de respeto a los derechos humanos con enfoque transversal de equidad de género y no discriminación.	Incidencia de las politicas publicas en las horas asistente de capacitación en DH (hombres)	Muestra el efecto de la cantidad de horas-asistente a procesos de capacitación en derechos humanos de los servidores públicos y la sociedad civil respecto de la conclusión de quejas asignadas con una perspectiva de genero	La suma de los productos de las horas de capacitación de cada mes multiplicadas por las asistentes de cada mes dividido entre las quejas asignadas de enero al mes de cálculo	87.5	67.4	Semestral	Reporte de la Dirección de Capacitación del Servicio Público en Derechos Humanos

025

IPP INDICADORES ASOCIADOS A PROGRAMAS PRESUPUESTARIOS, RAMO GENERAL 33 Y PRINCIPALES PROGRAMAS PÚBLICOS

UNIDAD RESPONSABLE DEL GASTO: COMISIÓN DE DERECHOS HUMANOS DEL DISTRITO FEDERAL

PERIODO: ENERO - DICIEMBRE

PROGRAMA: (3)

FUENTE DE FINANCIAMIENTO: (4)

OBJETIVO (5)	NOMBRE DEL INDICADOR (6)	DIMENSIÓN A MEDIR (7)	MÉTODO DE CÁLCULO (8)	VALOR DEL INDICADOR (9)	VALOR DEL INDICADOR EN EL MISMO PERIODO DEL AÑO ANTERIOR (10)	FRECUENCIA A MEDIR (11)	MEDIOS DE VERIFICACIÓN (12)
Componente :Desarrollar una estrategia de vinculación, articulación e incidencia para ejecutar programas, proyectos y acciones educativas que contribuyan a generar una cultura de respeto a los derechos humanos con enfoque transversal de equidad de género y no discriminación.	Incidencia de las políticas publicas en las horas asistente de capacitación en DH (total)	Muestra el efecto de la cantidad de horas-asistente a procesos de capacitación en derechos humanos de los servidores públicos y la sociedad civil respecto de la conclusión de quejas asignadas con una perspectiva de genero	La suma de los productos de las horas de capacitación de cada mes multiplicadas por las asistentes de cada mes dividido entre las quejas asignadas de enero al mes de cálculo	196.6	169.4	Semestral	Reporte de la Dirección de Capacitación del Servicio Público en Derechos Humanos
Actividad: Evaluar que los recursos asignados a la CDHDF se les den un manejo eficiente y transparente, se logre un desempeño institucional acorde al objeto de la Comisión y se realice una adecuada rendición de cuentas	Eficiencia en el uso de recursos Humanos y Financieros en el programa de Defensa, Servicios Proporcionados (Quejas y Orientación)	Medir en forma unitaria la evolución del uso de los recursos humanos y financieros asociados a la prestación de servicios al público	Para el área de Quejas y orientación se divide su presupuesto entre sus empleados y los servicios proporcionados	9.6	10.9	Anual	Informes financieros, de recursos humanos y Siigesi

IPP INDICADORES ASOCIADOS A PROGRAMAS PRESUPUESTARIOS, RAMO GENERAL 33 Y PRINCIPALES PROGRAMAS PÚBLICOS

UNIDAD RESPONSABLE DEL GASTO: COMISIÓN DE DERECHOS HUMANOS DEL DISTRITO FEDERAL

PERIODO: ENERO - DICIEMBRE

PROGRAMA: (3)

FUENTE DE FINANCIAMIENTO: (4)

OBJETIVO (5)	NOMBRE DEL INDICADOR (6)	DIMENSIÓN A MEDIR (7)	MÉTODO DE CÁLCULO (8)	VALOR DEL INDICADOR (9)	VALOR DEL INDICADOR EN EL MISMO PERIODO DEL AÑO ANTERIOR (10)	FRECUENCIA A MEDIR (11)	MEDIOS DE VERIFICACIÓN (12)
Actividad: Evaluar que los recursos asignados a la CDHDF se les den un manejo eficiente y transparente, se logre un desempeño institucional acorde al objeto de la Comisión y se realice una adecuada rendición de cuentas	Eficiencia en el uso de recursos Humanos y Financieros en el programa de Defensa, Quejas en Trámite (Visitadurías)	Medir en forma unitaria la evolución del uso de los recursos humanos y financieros asociados a la atención de Quejas en Trámite	Para las Visitadurías se divide su presupuesto entre sus empleados y los documentos generados	70.9	75.0	Anual	Encuesta Nacional de Ocupación y Empleo y SIIGESI
Actividad: Evaluar que los recursos asignados a la CDHDF se les den un manejo eficiente y transparente, se logre un desempeño institucional acorde al objeto de la Comisión y se realice una adecuada rendición de cuentas	Eficiencia en el uso de recursos Humanos y Financieros en el programa de Defensa, Documentos Generados (Visitadurías)	Medir en forma unitaria la evolución del uso de los recursos humanos y financieros asociados a los Documentos Generados para la atención de Quejas	Para las Visitadurías se divide su presupuesto entre sus empleados y las quejas en trámite	3.7	3.6	Anual	Encuesta Nacional de Ocupación y Empleo y SIIGESI

027

IPP INDICADORES ASOCIADOS A PROGRAMAS PRESUPUESTARIOS, RAMO GENERAL 33 Y PRINCIPALES PROGRAMAS PÚBLICOS

UNIDAD RESPONSABLE DEL GASTO: COMISIÓN DE DERECHOS HUMANOS DEL DISTRITO FEDERAL

PERIODO: ENERO - DICIEMBRE

PROGRAMA: (3)

FUENTE DE FINANCIAMIENTO: (4)

OBJETIVO (5)	NOMBRE DEL INDICADOR (6)	DIMENSIÓN A MEDIR (7)	MÉTODO DE CÁLCULO (8)	VALOR DEL INDICADOR (9)	VALOR DEL INDICADOR EN EL MISMO PERIODO DEL AÑO ANTERIOR (10)	FRECUENCIA A MEDIR (11)	MEDIOS DE VERIFICACIÓN (12)
Actividad: Procurar la defensa eficaz, eficiente y expedita de los derechos humanos de las personas agraviadas y peticionarias en general	Impacto del programa de defensa en los derechos humanos de los habitantes	Medir la cantidad de quejas que se encuentran en trámite respecto a la población como medida de la atención eficaz, eficiente y expedita de las personas agraviadas	Se dividen las quejas en trámite entre los habitantes al trimestre y se multiplica por 10,000	7.8	6.4	Trimestral	Encuesta Nacional de Ocupación y Empleo y SIIGESI
Actividad: Procurar la defensa eficaz, eficiente y expedita de los derechos humanos de las personas agraviadas y peticionarias en general	Incidencia del programa de Defensa en una cultura de los Derechos Humanos	Medir las quejas asignadas por habitante como medida del conocimiento de sus derechos	Se dividen las quejas asignadas entre los habitantes al trimestre y se multiplica por 10,000	2.2	2.6	Trimestral	Informes financieros, de recursos humanos y Siigesi
Actividad: Evaluar que los recursos asignados a la CDHDF se les den un manejo eficiente y transparente, se logre un desempeño institucional acorde al objeto de la Comisión y se realice una adecuada rendición de cuentas	Eficiencia en el uso de recursos Humanos y Financieros en el programa de Defensa, Quejas en Trámite (Visitadurias) en la atención a las personas agraviadas	Medir la cantidad de recursos financieros y humanos aplicados en la atención eficaz, eficiente y expedita de las personas agraviadas	[Presupuesto Visitadurias entre los empleados entre las quejas en trámite) por las quejas en trámite entre los habitantes por 10,000	526.4	639.9	Anual	028 Informes financieros, de recursos humanos y Siigesi

ADS-1 AYUDAS, DONATIVOS Y SUBSIDIOS

UNIDAD RESPONSABLE DEL GASTO: COMISIÓN DE DERECHOS HUMANOS DEL DISTRITO FEDERAL

PERÍODO: ENERO - DICIEMBRE

AYUDAS, DONATIVOS Y SUBSIDIOS OTORGADOS	BENEFICIARIO		PRESUPUESTO (Pesos con dos decimales)		CARACTERÍSTICAS
	TIPO	TOTAL	MODIFICADO	EJERCIDO	
(3)	(4)	(5)	(6)	(7)	(8)
ROSELA GUTIERREZ LUIS - CR-119 PAGO POR GANADORA EN LA CATEGORIA INDIVIDUAL DEL " RECONOCIMIENTO HERMILA GALINDO 2014 "			32,258.06	32,258.06	ROSELA GUTIERREZ LUIS - CR-119 PAGO POR GANADORA EN LA CATEGORIA INDIVIDUAL DEL " RECONOCIMIENTO HERMILA GALINDO 2014 "
ICHIKAHUALISTLI SIHUAME LA FORTALEZA DE LAS MUJERES A.C. - CR-120 PAGO POR SER GANADORA EN LA CATEGORÍA ORGANIZACIÓN DE LA SOCIEDAD CIVIL DEL " RECONOCIMIENTO HERMILA GALINDO 2014 "			43,010.76	43,010.76	ICHIKAHUALISTLI SIHUAME LA FORTALEZA DE LAS MUJERES A.C. - CR-120 PAGO POR SER GANADORA EN LA CATEGORÍA ORGANIZACIÓN DE LA SOCIEDAD CIVIL DEL " RECONOCIMIENTO HERMILA GALINDO 2014 "
COALICION REGIONAL CONTRA EL TRAFICO DE MUJERES Y NIÑAS_ GANADORA EN LA CATEGORÍA DE MENCIÓN HONORIFICA EN LA ORGANIZACIÓN DE LA SOCIEDAD CIVIL DEL " RECONOCIMIENTO HERMILA GALINDO 2014 "			5,376.34	5,376.34	COALICION REGIONAL CONTRA EL TRAFICO DE MUJERES Y NIÑAS_ GANADORA EN LA CATEGORÍA DE MENCIÓN HONORIFICA EN LA ORGANIZACIÓN DE LA SOCIEDAD CIVIL DEL " RECONOCIMIENTO HERMILA GALINDO 2014 "
MARIA DE LA LUZ ESTRADA MENDOZA - CR-137 PAG GANADORA EN LA CATEGORÍA DE PERSONA EL " RECONOCIMIENTO HERMILA GALINDO 2014 "			5,376.34	5,376.34	MARIA DE LA LUZ ESTRADA MENDOZA - CR-137 PAG GANADORA EN LA CATEGORÍA DE PERSONA EL " RECONOCIMIENTO HERMILA GALINDO 2014 "
FRANCISCO FELIX MARTINEZ - CR-751 PAGO PREMIO DE LA CATEGORÍA DE CRÓNICA DEL DECIMO PREMIO NACIONAL ROSTROS DE LA DISCRIMINACIÓN "GILBERTO RINCÓN GALLARDO"			16,129.03	16,129.03	FRANCISCO FELIX MARTINEZ - CR-751 PAGO PREMIO DE LA CATEGORÍA DE CRÓNICA DEL DECIMO PREMIO NACIONAL ROSTROS DE LA DISCRIMINACIÓN "GILBERTO RINCÓN GALLARDO" 029
14 STUDIO S.A DE C.V. - CR-859 PAGO POR UNICA VEZ DE RECONOCIMIENTOS EN MDF 3MM, PARA LA PREMIACIÓN ROSTROS DE LA DISCRIMINACIÓN 2014			2,784.00	2,784.00	14 STUDIO S.A DE C.V. - CR-859 PAGO POR UNICA VEZ DE RECONOCIMIENTOS EN MDF 3MM, PARA LA PREMIACIÓN ROSTROS DE LA DISCRIMINACIÓN 2014

ADS-1 AYUDAS, DONATIVOS Y SUBSIDIOS

UNIDAD RESPONSABLE DEL GASTO: COMISIÓN DE DERECHOS HUMANOS DEL DISTRITO FEDERAL

PERÍODO: ENERO - DICIEMBRE

AYUDAS, DONATIVOS Y SUBSIDIOS OTORGADOS	BENEFICIARIO		PRESUPUESTO (Pesos con dos decimales)		CARACTERÍSTICAS
	TIPO	TOTAL	MODIFICADO	EJERCIDO	
GRUPO SOWILO, S.A. DE C.V. - CR-824 PAGO DE RECONOCIMIENTOS DE LOS 10 AÑOS, DE ROSTROS DE LA DISCRIMIANCIÓN (RECONOCIMIENTOS SOBRE DISEÑO PRESEA PREMIO ROSTRO DE LA DISCRIMINACIÓN EN RESINA Y MEDALLAS SOBRE DISEÑO GILBERTO RINCON GALLARDO.)			14,384.00	14,384.00	GRUPO SOWILO, S.A. DE C.V. - CR-824 PAGO DE RECONOCIMIENTOS DE LOS 10 AÑOS, DE ROSTROS DE LA DISCRIMIANCIÓN (RECONOCIMIENTOS SOBRE DISEÑO PRESEA PREMIO ROSTRO DE LA DISCRIMINACIÓN EN RESINA Y MEDALLAS SOBRE DISEÑO GILBERTO RINCON GALLARDO.)
IMELDA MARRUFO NAVA - CR-1041 PAGO ESTIMULO ECONÓMICO POR EL RECONOCIMIENTO PONCIANO ARRIAGA 2014			32,258.06	32,258.06	IMELDA MARRUFO NAVA - CR-1041 PAGO ESTIMULO ECONÓMICO POR EL RECONOCIMIENTO PONCIANO ARRIAGA 2014
MARTHA SÁNCHEZ NESTOR - CR-1040 PAGO ESTIMULO ECONÓMICO POR EL RECONOCIMIENTO PONCIANO ARRIAGA 2014			32,258.06	32,258.06	MARTHA SÁNCHEZ NESTOR - CR-1040 PAGO ESTIMULO ECONÓMICO POR EL RECONOCIMIENTO PONCIANO ARRIAGA 2014
ALTERNATIVAS PACIFICAS, A.C. - CR-1173 PAGO POR UNICA VEZ POR EL RECONOCIMIENTO DEL EVENTO: BANCO DE BUENAS PRACTICAS HERMANAS MIRABAL 2014			32,258.06	32,258.06	ALTERNATIVAS PACIFICAS, A.C. - CR-1173 PAGO POR UNICA VEZ POR EL RECONOCIMIENTO DEL EVENTO: BANCO DE BUENAS PRACTICAS HERMANAS MIRABAL 2014
RED DE MUJERES Y HOMBRES POR UNA OPINION PUBLICA CON PERSPECTIVA DE GENERO EN CAMPECHE A.C. - CR-1174 PAGO POR UNICA VEZ POR EL RECONOCIMIENTO DEL EVENTO: BANCO DE BUENAS PRACTICAS HERMANAS MIRABAL 2014			32,258.06	32,258.06	RED DE MUJERES Y HOMBRES POR UNA OPINION PUBLICA CON PERSPECTIVA DE GENERO EN CAMPECHE A.C. - CR-1174 PAGO POR UNICA VEZ POR EL RECONOCIMIENTO DEL EVENTO: BANCO DE BUENAS PRACTICAS HERMANAS MIRABAL 2014
TRANSPORTADORA Y COMERCIALIZADORA VIBE, S.A. DE C.V. - CR-1175 PAGO POR UNICA VEZ DE ESTATUILLAS QUE SE ENTREGARAN DE PREMIO EN EL FESTIVAL DE VIDEOS QUE SE ORGANIZA EN LA CINETECA NACIONAL EL DÍA 28 DE NOVIEMBRE DE 2014			11,855.20	11,855.20	TRANSPORTADORA Y COMERCIALIZADORA VIBE, S.A. DE C.V. - CR-1175 PAGO POR UNICA VEZ DE ESTATUILLAS QUE SE ENTREGARAN DE PREMIO EN EL FESTIVAL DE VIDEOS QUE SE ORGANIZA EN LA CINETECA NACIONAL EL DÍA 28 DE NOVIEMBRE DE 2014

030

ADS-1 AYUDAS, DONATIVOS Y SUBSIDIOS

UNIDAD RESPONSABLE DEL GASTO: COMISIÓN DE DERECHOS HUMANOS DEL DISTRITO FEDERAL

PERÍODO: ENERO - DICIEMBRE

AYUDAS, DONATIVOS Y SUBSIDIOS OTORGADOS	BENEFICIARIO		PRESUPUESTO (Pesos con dos decimales)		CARACTERÍSTICAS
	TIPO	TOTAL	MODIFICADO	EJERCIDO	
REEMBOLSO FONDO REVOLVENTE GARCIA LOPEZ DAVID (JUNIO) 1000546 (TESORERIA)			762.00	762.00	REEMBOLSO FONDO REVOLVENTE GARCIA LOPEZ DAVID (JUNIO) 1000546 (TESORERIA)
DIANA MORA LOPEZ - BECARIOS ENERO 2014			4,251.72	4,251.72	DIANA MORA LOPEZ - BECARIOS ENERO 2014
DE ROBINA CASTRO SOFIA - PAGO BECARIOS MES DE ENERO 2014			4,251.72	4,251.72	DE ROBINA CASTRO SOFIA - PAGO BECARIOS MES DE ENERO 2014
DIANA MORA LOPEZ - BECARIOS FEBRERO 2014			4,251.72	4,251.72	DIANA MORA LOPEZ - BECARIOS FEBRERO 2014
DE ROBINA CASTRO SOFIA - PAGO BECARIOS MES DE FEBRERO 2014			4,251.72	4,251.72	DE ROBINA CASTRO SOFIA - PAGO BECARIOS MES DE FEBRERO 2014
MORA LOPEZ DIANA (BECARIOS MARZO 2014)			4,251.72	4,251.72	MORA LOPEZ DIANA (BECARIOS MARZO 2014)
MIGUEL ANGEL ALANIS HERNANDEZ - PAGO BECA DE ABRIL 2014			4,251.72	4,251.72	MIGUEL ANGEL ALANIS HERNANDEZ - PAGO BECA DE ABRIL 2014
PAGO BECARIOS MES DE MARZO 2014 (CH-32418-32419-32420)			38,423.16	38,423.16	PAGO BECARIOS MES DE MARZO 2014 (CH-32418-32419-32420)
PAGO BECARIOS MES DE ABRIL/2014 (CHEQUES 250-251-252-253)			18,181.72	18,181.72	PAGO BECARIOS MES DE ABRIL/2014 (CHEQUES 250-251-252-253)
PAGO BECARIOS MES DE MAYO/2014 (CHEQUES 254-255-256-257-258)			22,433.44	22,433.44	PAGO BECARIOS MES DE MAYO/2014 (CHEQUES 254-255-256-257-258)
PAGO BECARIOS MES DEJUNIO/2014 (CHEQUES 261-262-263-264-265)			22,433.44	22,433.44	PAGO BECARIOS MES DEJUNIO/2014 (CHEQUES 261-262-263-264-265)
PAGO DE BECARIOS (CHEQUES 788-789-790)			19,251.44	19,251.44	PAGO DE BECARIOS (CHEQUES 788-789-790)
PAGO BECARIOS DEL MES DE AGOSTO/14 (CH-1001 AL 1004)			19,251.44	19,251.44	PAGO BECARIOS DEL MES DE AGOSTO/14 (CH-1001 AL 1004)
PAGO BECARIOS DEL MES DE SEPTIEMBRE/14 (CH-1421 AL 1426)			27,754.88	27,754.88	PAGO BECARIOS DEL MES DE SEPTIEMBRE/14 (CH-1421 AL 1426)
PAGO BECARIOS RETROACTIVA (JULIO-AGOSTO2014 (CH-1427 AL 1428)			17,006.88	17,006.88	PAGO BECARIOS RETROACTIVA (JULIO-AGOSTO2014 (CH-1427 AL 1428)
PAGO BECARIOS MES DE OCTUBRE 2014 (CH-1806 AL 1813)			27,754.88	27,754.88	PAGO BECARIOS MES DE OCTUBRE 2014 (CH-1806 AL 1813)
PAGO DE BECARIOS MES DE NOVIEMBRE (CH-2495 AL CH-2499			23,503.16	23,503.16	PAGO DE BECARIOS MES DE NOVIEMBRE (CH-2495 AL CH-2499

031

ADS-1 AYUDAS, DONATIVOS Y SUBSIDIOS

UNIDAD RESPONSABLE DEL GASTO: COMISIÓN DE DERECHOS HUMANOS DEL DISTRITO FEDERAL

PERÍODO: ENERO - DICIEMBRE

AYUDAS, DONATIVOS Y SUBSIDIOS OTORGADOS	BENEFICIARIO		PRESUPUESTO (Pesos con dos decimales)		CARACTERÍSTICAS
	TIPO	TOTAL	MODIFICADO	EJERCIDO	
PAGO DE BECARIOS MES DE DICIEMBRE (CH-2500 AL CH-2504)			23,503.16	23,503.16	PAGO DE BECARIOS MES DE DICIEMBRE (CH-2500 AL CH-2504)
LA MATATENA, ASOCIACION DE CINE PARA NIÑAS Y NIÑOS, A.C. - C-SGC-000114/2014 PAGO DEL CONVENIO DERIVADO DE COEDICION FIRMADO CON LA MATATENA A.C., SE APOYO EN LA IMPRESIÓN DE CARTELES Y VOLANTES DEL 18° FESTIVAL INTERNACIONAL DE CINE PARA NIÑOS (Y ... NO TAN NIÑOS) 2014			30,000.00	30,000.00	LA MATATENA, ASOCIACION DE CINE PARA NIÑAS Y NIÑOS, A.C. - C-SGC-000114/2014 PAGO DEL CONVENIO DERIVADO DE COEDICION FIRMADO CON LA MATATENA A.C., SE APOYO EN LA IMPRESIÓN DE CARTELES Y VOLANTES DEL 18° FESTIVAL INTERNACIONAL DE CINE PARA NIÑOS (Y ... NO TAN NIÑOS) 2014
ACTORES PAYASOS, ACTPAYS A.C. - CR-1051 PAGO SEGUNDA MINISTRACIÓN (SEGÚN CONVENIO) DEL PROCESO DE COINVERSIÓN SOCIAL 2014, AL PROYECTO DERECHOS DE LA NIÑEZ EN VENUSTIANO CARRANZA, MODELO DE PREVENCIÓN DEL MALTRATO ENTRE ESCOLARES Y PROMOCIÓN DE LOS DERECHOS DE LA NIÑEZ			99,600.00	99,600.00	ACTORES PAYASOS, ACTPAYS A.C. - CR-1051 PAGO SEGUNDA MINISTRACIÓN (SEGÚN CONVENIO) DEL PROCESO DE COINVERSIÓN SOCIAL 2014, AL PROYECTO DERECHOS DE LA NIÑEZ EN VENUSTIANO CARRANZA, MODELO DE PREVENCIÓN DEL MALTRATO ENTRE ESCOLARES Y PROMOCIÓN DE LOS DERECHOS DE LA NIÑEZ
FUNDACION HUMANISTA DE AYUDA A DISCAPACITADOS (FHADI) I.A.P - CR-1050 PAGO 2DA MINISTRACIÓN (SEGÚN CONVENIO) DEL PROCESO DE COINVERSIÓN SOCIAL 2014, AL PROYECTO FORTALECER LA EDU. EN D.H. MEDIANTE EL DISEÑO CREATIVO DE UNA GUÍA METODOLÓGICA, SOBRE LOS DERECHOS DE PERSONAS CON DISCAPACIDAD, USUARIAS DE SILLAS DE RUEDAS			100,000.00	100,000.00	FUNDACION HUMANISTA DE AYUDA A DISCAPACITADOS (FHADI) I.A.P - CR-1050 PAGO 2DA MINISTRACIÓN (SEGÚN CONVENIO) DEL PROCESO DE COINVERSIÓN SOCIAL 2014, AL PROYECTO FORTALECER LA EDU. EN D.H. MEDIANTE EL DISEÑO CREATIVO DE UNA GUÍA METODOLÓGICA, SOBRE LOS DERECHOS DE PERSONAS CON DISCAPACIDAD, USUARIAS DE SILLAS DE RUEDAS

032

ADS-1 AYUDAS, DONATIVOS Y SUBSIDIOS

UNIDAD RESPONSABLE DEL GASTO: COMISIÓN DE DERECHOS HUMANOS DEL DISTRITO FEDERAL

PERÍODO: ENERO - DICIEMBRE

AYUDAS, DONATIVOS Y SUBSIDIOS OTORGADOS	BENEFICIARIO		PRESUPUESTO (Pesos con dos decimales)		CARACTERÍSTICAS
	TIPO	TOTAL	MODIFICADO	EJERCIDO	
CENTRO DE DERECHOS HUMANOS FR. FRANCISCO DE VITORIA, O.P.A.C. - CR 1049 PAGO SEGUNDA MINISTRACIÓN (SEGÚN CONVENIO) DEL PROCESO DE COINVERSIÓN SOCIAL 2014, AL PROYECTO: MANUALES DIDÁCTICOS DE EXIGIBILIDAD Y JUSTICIA DE LOS D.H. A LA VIVIENDA Y A LA ALIMENTACIÓN EN EL D.F.			100,000.00	100,000.00	CENTRO DE DERECHOS HUMANOS FR. FRANCISCO DE VITORIA, O.P.A.C. - CR-1049 PAGO SEGUNDA MINISTRACIÓN (SEGÚN CONVENIO) DEL PROCESO DE COINVERSIÓN SOCIAL 2014, AL PROYECTO: MANUALES DIDÁCTICOS DE EXIGIBILIDAD Y JUSTICIA DE LOS D.H. A LA VIVIENDA Y A LA ALIMENTACIÓN EN EL D.F.
CENTRO DE INVESTIGACIÓN PARA LA EQUIDAD, POLÍTICA PÚBLICA Y DESARROLLO S.C. - CR-1067 PAGO SEGUNDA MINISTRACIÓN (SEGÚN CONVENIO) DEL PROCESO DE COINVERSIÓN SOCIAL 2014, AL PROYECTO "PERO USTEDES NO VIVE VIOLENCIA, NO VIENE GOLPEADA: LA VIOLENCIA INSTITUCIONAL CONTRA LAS MUJERES EN EL D.F.			100,000.00	100,000.00	CENTRO DE INVESTIGACIÓN PARA LA EQUIDAD, POLÍTICA PÚBLICA Y DESARROLLO S.C. - CR-1067 PAGO SEGUNDA MINISTRACIÓN (SEGÚN CONVENIO) DEL PROCESO DE COINVERSIÓN SOCIAL 2014, AL PROYECTO "PERO USTEDES NO VIVE VIOLENCIA, NO VIENE GOLPEADA: LA VIOLENCIA INSTITUCIONAL CONTRA LAS MUJERES EN EL D.F.
LA PIRINOLA ACTIVIDADES CULTURALES EDUCATIVAS Y DE DESARROLLO PARA EDUCACIÓN ESPECIAL, A.C. - CR-1065 PAGO SEGUNDA MINISTRACIÓN (SEGÚN CONVENIO) DEL PROCESO DE COINVERSIÓN SOCIAL 2014, AL PROYECTO RADIO SORDA APORTACIÓN SUBSIDIOS A LA PRODUCCIÓN PARA LA EJECUCIÓN DEL PROYECTO RADIO SORDA DE ACUERDO AL CONVENIO DE CONCENTRACIÓN DE FECHA 16 DE JUNIO DE 2014			98,450.00	98,450.00	LA PIRINOLA ACTIVIDADES CULTURALES EDUCATIVAS Y DE DESARROLLO PARA EDUCACIÓN ESPECIAL, A.C. CR-1065 PAGO SEGUNDA MINISTRACIÓN (SEGÚN CONVENIO) DEL PROCESO DE COINVERSIÓN SOCIAL 2014, AL PROYECTO RADIO SORDA APORTACIÓN SUBSIDIOS A LA PRODUCCIÓN PARA LA EJECUCIÓN DEL PROYECTO RADIO SORDA DE ACUERDO AL CONVENIO DE CONCENTRACIÓN DE FECHA 16 DE JUNIO DE 2014

ADS-1 AYUDAS, DONATIVOS Y SUBSIDIOS

UNIDAD RESPONSABLE DEL GASTO: COMISIÓN DE DERECHOS HUMANOS DEL DISTRITO FEDERAL

PERÍODO: ENERO - DICIEMBRE

AYUDAS, DONATIVOS Y SUBSIDIOS OTORGADOS	BENEFICIARIO		PRESUPUESTO (Pesos con dos decimales)		CARACTERÍSTICAS
	TIPO	TOTAL	MODIFICADO	EJERCIDO	
ACCIONES EDUCATIVAS PARA EL DESARROLLO AED, A.C. - CR-1066 PAGO 2a. MINISTRACIÓN DEL PROCESO DE COINVERSIÓN SOCIAL 2014, AL PROYECTO "PROMOCIÓN DEL DERECHO A LA PARTICIPACIÓN DE NIÑOS, NIÑAS Y ADOLESCENTES (NNA) EN EL DISTRITO FEDERAL MEDIANTE LA FORMACIÓN Y EL FORTALECIMIENTO INTERINSTITUCIONAL DE LAS DELEGACIONES, INSTITUCIONES Y ORGANIZACIONES DE LA SOCIEDAD CIVIL"			95,150.00	95,150.00	ACCIONES EDUCATIVAS PARA EL DESARROLLO AED, A.C. - CR-1066 PAGO 2a. MINISTRACIÓN DEL PROCESO DE COINVERSIÓN SOCIAL 2014, AL PROYECTO "PROMOCIÓN DEL DERECHO A LA PARTICIPACIÓN DE NIÑOS, NIÑAS Y ADOLESCENTES (NNA) EN EL DISTRITO FEDERAL MEDIANTE LA FORMACIÓN Y EL FORTALECIMIENTO INTERINSTITUCIONAL DE LAS DELEGACIONES, INSTITUCIONES Y ORGANIZACIONES DE LA SOCIEDAD CIVIL"
ASOCIACIÓN MEXICANA DE ARTISTAS Y PROFESIONALES DEL CINE Y EL AUDIOVISUAL, A.C. - CR-1156 PAGO APORTACIÓN ECONÓMICA A AMAPCIA, DE ACUERDO AL CONVENIO DE COLABORACIÓN FIRMADO, DONDE SE TIENE UN COMPROMETIDO DE $ 30,000.00 PARA LA REALIZACIÓN DE LA "MIC GENERO 2014"			30,000.00	30,000.00	ASOCIACIÓN MEXICANA DE ARTISTAS Y PROFESIONALES DEL CINE Y EL AUDIOVISUAL, A.C. CR-1156 PAGO APORTACIÓN ECONÓMICA A AMAPCIA, DE ACUERDO AL CONVENIO DE COLABORACIÓN FIRMADO, DONDE SE TIENE UN COMPROMETIDO DE $ 30,000.00 PARA LA REALIZACIÓN DE LA "MIC GENERO 2014"
BANCO DE MEXICO FIDEICOMISO CULTURAL FRANZ MAYER - CR-1168 PAGO PORTACIÓN ECONÓMICA AL FIDUCIARIO EN EL FIDEICOMISO CULTURAL FRANZ MAYER DE ACUERDO AL CONVENIO DE COLABORACIÓN FIRMADO, EN LA QUE SE APOYARÁ EN LOS COSTOS DE LA MUSEOGRAFÍA Y MONTAJE DE LA EXPOSICIÓN "WORLD PRESS PHOTO 2014 "			30,000.00	30,000.00	BANCO DE MEXICO FIDEICOMISO CULTURAL FRANZ MAYER - CR-1168 PAGO PORTACIÓN ECONÓMICA AL FIDUCIARIO EN EL FIDEICOMISO CULTURAL FRANZ MAYER DE ACUERDO AL CONVENIO DE COLABORACIÓN FIRMADO, EN LA QUE SE APOYARÁ EN LOS COSTOS DE LA MUSEOGRAFÍA Y MONTAJE DE LA EXPOSICIÓN "WORLD PRESS PHOTO 2014 "

034

ADS-1 AYUDAS, DONATIVOS Y SUBSIDIOS

UNIDAD RESPONSABLE DEL GASTO: COMISIÓN DE DERECHOS HUMANOS DEL DISTRITO FEDERAL

PERÍODO: ENERO - DICIEMBRE

AYUDAS, DONATIVOS Y SUBSIDIOS OTORGADOS	BENEFICIARIO		PRESUPUESTO (Pesos con dos decimales)		CARACTERÍSTICAS
	TIPO	TOTAL	MODIFICADO	EJERCIDO	
FUNDACIÓN CINEPOLIS - CR-1187 PAGO APORTACIÓN ECONÓMICA A FUNDACIÓN CINEPOLIS, DE ACUERDO AL CONVENIO DE COLABORACIÓN FIRMADO, DONDE SE TIENE UN COMPROMETIDO DE $ 30,000.00 PARA APOYAR EN LA IMPRESIÓN DE 20,000 PROGRAMAS DE MANO Y 8,000 CARTELES URBANOS PROMOCIONALES DEL "DHFEST 2014"			30,000.00	30,000.00	FUNDACIÓN CINEPOLIS - CR-1187 PAGO APORTACIÓN ECONÓMICA A FUNDACIÓN CINEPOLIS, DE ACUERDO AL CONVENIO DE COLABORACIÓN FIRMADO, DONDE SE TIENE UN COMPROMETIDO DE $ 30,000.00 PARA APOYAR EN LA IMPRESIÓN DE 20,000 PROGRAMAS DE MANO Y 8,000 CARTELES URBANOS PROMOCIONALES DEL "DHFEST 2014"
PROMUNDI, S.A. DE C.V. - CR-1531 PAGO ARTÍCULOS DE PAPELERÍA VARÍOS PARA DONATIVO DE LA ASOCIACIÓN "ASISTENCIA LEGAL POR LOS DERECHOS HUMANOS A.C."			33,227.53	33,227.53	PROMUNDI, S.A. DE C.V. - CR-1531 PAGO ARTÍCULOS DE PAPELERÍA VARÍOS PARA DONATIVO DE LA ASOCIACIÓN "ASISTENCIA LEGAL POR LOS DERECHOS HUMANOS A.C."
PROMUNDI, S.A. DE C.V. - CR-1532 PAGO DESECHABLES Y CONSUMIBLES VARÍOS PARA DONATIVO DE LA ASOCIACIÓN "CARITAS SUPERACIÓN HUMANA Y SOCIAL"			13,581.23	13,581.23	PROMUNDI, S.A. DE C.V. - CR-1532 PAGO DESECHABLES Y CONSUMIBLES VARÍOS PARA DONATIVO DE LA ASOCIACIÓN "CARITAS SUPERACIÓN HUMANA Y SOCIAL"
PROMUNDI, S.A. DE C.V. - CR-1533 PAGO VIVERES VARÍOS PARA DONATIVO DE LA ASOCIACIÓN "CARITAS SUPERACIÓN HUMANA Y SOCIAL"			4,685.50	4,685.50	PROMUNDI, S.A. DE C.V. - CR-1533 PAGO VIVERES VARÍOS PARA DONATIVO DE LA ASOCIACIÓN "CARITAS SUPERACIÓN HUMANA Y SOCIAL"
PROMUNDI, S.A. DE C.V. - CR-1534 PAGO ENSERES DE LIMPIEZA PARA DONATIVO DE LA ASOCIACIÓN "CARITAS SUPERACIÓN HUMANA Y SOCIAL"			3,402.05	3,402.05	PROMUNDI, S.A. DE C.V. - CR-1534 PAGO ENSERES DE LIMPIEZA PARA DONATIVO DE LA ASOCIACIÓN "CARITAS SUPERACIÓN HUMANA Y SOCIAL"
PROMUNDI, S.A. DE C.V. - CR-1535 PAGO ARTICULOS DE LIMPIEZA PARA DONATIVO DE LA ASOCIACIÓN "CARITAS SUPERACIÓN HUMANA Y SOCIAL"			2,720.59	2,720.59	PROMUNDI, S.A. DE C.V. - CR-1535 PAGO ARTICULOS DE LIMPIEZA PARA DONATIVO DE LA ASOCIACIÓN "CARITAS SUPERACIÓN HUMANA Y SOCIAL"

ADS-1 AYUDAS, DONATIVOS Y SUBSIDIOS

UNIDAD RESPONSABLE DEL GASTO: COMISIÓN DE DERECHOS HUMANOS DEL DISTRITO FEDERAL

PERÍODO: ENERO - DICIEMBRE

AYUDAS, DONATIVOS Y SUBSIDIOS OTORGADOS	BENEFICIARIO		PRESUPUESTO (Pesos con dos decimales)		CARACTERÍSTICAS
	TIPO	TOTAL	MODIFICADO	EJERCIDO	
PROMUNDI, S.A. DE C.V. - CR-1536 PAGO VÍVERES PARA DONATIVO DE LA ASOCIACIÓN "FUNDACIÓN CASA ALIANZA MÉXICOI.A.P."			27,183.30	27,183.30	PROMUNDI, S.A. DE C.V. - CR-1536 PAGO VÍVERES PARA DONATIVO DE LA ASOCIACIÓN "FUNDACIÓN CASA ALIANZA MÉXICOI.A.P."
PROMUNDI, S.A. DE C.V. - CR-1537 PAGO DULCES Y DESECHABLES PARA DONATIVO DE LA ASOCIACIÓN "FUNDACIÓN CASA ALIANZA MÉXICOI.A.P."			3,857.44	3,857.44	PROMUNDI, S.A. DE C.V. - CR-1537 PAGO DULCES Y DESECHABLES PARA DONATIVO DE LA ASOCIACIÓN "FUNDACIÓN CASA ALIANZA MÉXICOI.A.P."
PROMUNDI, S.A. DE C.V. - CR-1538 PAGO ÁRTICULOS DE HIGIENE PERSONAL PARA DONATIVO DE LA ASOCIACIÓN "FUNDACIÓN CASA ALIANZA MÉXICOI.A.P."			8,154.80	8,154.80	PROMUNDI, S.A. DE C.V. - CR-1538 PAGO ÁRTICULOS DE HIGIENE PERSONAL PARA DONATIVO DE LA ASOCIACIÓN "FUNDACIÓN CASA ALIANZA MÉXICOI.A.P."
PROMUNDI, S.A. DE C.V. - CR-1539 PAGO ÁRTICULOS DE LIMPIEZA PARA DONATIVO DE LA ASOCIACIÓN "FUNDACIÓN CASA ALIANZA MÉXICOI.A.P."			9,565.23	9,565.23	PROMUNDI, S.A. DE C.V. - CR-1539 PAGO ÁRTICULOS DE LIMPIEZA PARA DONATIVO DE LA ASOCIACIÓN "FUNDACIÓN CASA ALIANZA MÉXICOI.A.P."
PROMUNDI, S.A. DE C.V. - CR-1540 PAGO IMPRESIÓN DE LONAS COMO DONATIVO PARA LA ASOCIACIÓN "CENTRO DE CONSULTORÍA,GESTIÓN, ASESORÍA Y SERVICIOS ASISTENCIALES AZTLAN A.C."			2,296.80	2,296.80	PROMUNDI, S.A. DE C.V. - CR-1540 PAGO IMPRESIÓN DE LONAS COMO DONATIVO PARA LA ASOCIACIÓN "CENTRO DE CONSULTORÍA,GESTIÓN, ASESORÍA Y SERVICIOS ASISTENCIALES AZTLAN A.C."
PROMUNDI, S.A. DE C.V. - CR-1541 PAGO ÁRTICULOS DE PAPELERÍA VARÍOS PARA DONATIVO DE LA ASOCIACIÓN "APOYO ALBATROS A.C."			16,228.69	16,228.69	PROMUNDI, S.A. DE C.V. - CR-1541 PAGO ÁRTICULOS DE PAPELERÍA VARÍOS PARA DONATIVO DE LA ASOCIACIÓN "APOYO ALBATROS A.C."
PROMUNDI, S.A. DE C.V. - CR-1542 PAGO IMPRESIONES EN MATERIALES VARÍOS PARA DONATIVO DE LA ASOCIACIÓN "APOYO ALBATROS A.C."			26,239.20	26,239.20	PROMUNDI, S.A. DE C.V. - CR-1542 PAGO IMPRESIONES EN MATERIALES VARÍOS PARA DONATIVO DE LA ASOCIACIÓN "APOYO ALBATROS A.C."

ADS-1 AYUDAS, DONATIVOS Y SUBSIDIOS

UNIDAD RESPONSABLE DEL GASTO: COMISIÓN DE DERECHOS HUMANOS DEL DISTRITO FEDERAL

PERÍODO: ENERO - DICIEMBRE

AYUDAS, DONATIVOS Y SUBSIDIOS OTORGADOS	BENEFICIARIO		PRESUPUESTO (Pesos con dos decimales)		CARACTERÍSTICAS
	TIPO	TOTAL	MODIFICADO	EJERCIDO	
PROMUNDI, S.A. DE C.V. - CR-1543 PAGO ÁRTICULOS VARÍOS DE PAPELERÍA PARA DONATIVO DE LA ASOCIACIÓN "ALMAS CAUTIVAS A.C."			16,528.47	16,528.47	PROMUNDI, S.A. DE C.V. - CR-1543 PAGO ÁRTICULOS VARÍOS DE PAPELERÍA PARA DONATIVO DE LA ASOCIACIÓN "ALMAS CAUTIVAS A.C."
PROMUNDI, S.A. DE C.V. - CR-1544 PAGO IMPRESIONES EN DISTINTOS MATERIALES PARA DONATIVO DE LA ASOCIACIÓN "ALMAS CAUTIVAS A.C."			3,201.60	3,201.60	PROMUNDI, S.A. DE C.V. - CR-1544 PAGO IMPRESIONES EN DISTINTOS MATERIALES PARA DONATIVO DE LA ASOCIACIÓN "ALMAS CAUTIVAS A.C."
PROMUNDI, S.A. DE C.V. - CR-1545 PAGO IMPRESIONES EN MATERIALES VARÍOS PARA DONATIVO DE LA ASOCIACIÓN "APOYO A LA JUVENTUD I.A.P."			31,097.28	31,097.28	PROMUNDI, S.A. DE C.V. - CR-1545 PAGO IMPRESIONES EN MATERIALES VARÍOS PARA DONATIVO DE LA ASOCIACIÓN "APOYO A LA JUVENTUD I.A.P."
PROMUNDI, S.A. DE C.V. - CR-1546 PAGO IMPRESIONES EN DIFERENTES ÁRTICULOS PARA DONATIVO DE LA ASOCIACIÓN "ASOCIACIÓN MÉXICANA DE PARTERÍA, A.C"			49,497.20	49,497.20	PROMUNDI, S.A. DE C.V. - CR-1546 PAGO IMPRESIONES EN DIFERENTES ÁRTICULOS PARA DONATIVO DE LA ASOCIACIÓN "ASOCIACIÓN MÉXICANA DE PARTERÍA, A.C"
PROMUNDI, S.A. DE C.V. - CR-1547 PAGO IMPRESIONES EN DIVERSOS MATERIALES COMO DONATIVO PARA LA ASOCIACIÓN "BALANCE,PROMOCIÓN PARA EL DESARROLLO DE LA JUVENTUD, A.C"			49,933.36	49,933.36	PROMUNDI, S.A. DE C.V. - CR-1547 PAGO IMPRESIONES EN DIVERSOS MATERIALES COMO DONATIVO PARA LA ASOCIACIÓN "BALANCE,PROMOCIÓN PARA EL DESARROLLO DE LA JUVENTUD, A.C"
PROMUNDI, S.A. DE C.V. - CR-1548 PAGO IMPRESIONES EN DIVERSOS MATERIALES PARA DONATIVO DE LA ASOCIACIÓN "CENTRO DE INVESTIGACIÓN Y CAPACITACIÓN PROPUESTA CIVÍCA A.C."			48,024.00	48,024.00	PROMUNDI, S.A. DE C.V. - CR-1548 PAGO IMPRESIONES EN DIVERSOS MATERIALES PARA DONATIVO DE LA ASOCIACIÓN "CENTRO DE INVESTIGACIÓN Y CAPACITACIÓN PROPUESTA CIVÍCA A.C."
PROMUNDI, S.A. DE C.V. - CR-1549 PAGO ARTÍCULOS DE PAPELERÍA VARÍOS PARA DONATIVO DE LA ASOCIACIÓN "CINTLI: DESARROLLO Y EQUIDAD"			4,497.32	4,497.32	PROMUNDI, S.A. DE C.V. - CR-1549 PAGO ARTÍCULOS DE PAPELERÍA VARÍOS PARA DONATIVO DE LA ASOCIACIÓN "CINTLI: DESARROLLO Y EQUIDAD"

ADS-1 AYUDAS, DONATIVOS Y SUBSIDIOS

UNIDAD RESPONSABLE DEL GASTO: COMISIÓN DE DERECHOS HUMANOS DEL DISTRITO FEDERAL

PERÍODO: ENERO - DICIEMBRE

AYUDAS, DONATIVOS Y SUBSIDIOS OTORGADOS	BENEFICIARIO		PRESUPUESTO (Pesos con dos decimales)		CARACTERÍSTICAS
	TIPO	TOTAL	MODIFICADO	EJERCIDO	
PROMUNDI, S.A. DE C.V. - CR-1550 PAGO IMPRESIÓN DE MATERIAL DIDÁCTICO PARA DONATIVO DE LA ASOCIACIÓN "CINTLI: DESARROLLO Y EQUIDAD"			27,126.60	27,126.60	PROMUNDI, S.A. DE C.V. - CR-1550 PAGO IMPRESIÓN DE MATERIAL DIDÁCTICO PARA DONATIVO DE LA ASOCIACIÓN "CINTLI: DESARROLLO Y EQUIDAD"
PROMUNDI, S.A. DE C.V. - CR-1551 PAGO MPRESIONES EN ÁRTICULOS VARIOS PARA DONATIVO DE LA ASOCIACIÓN " DAUNIS GENTE EXCEPCIONAL I.A.P."			49,969.32	49,969.32	PROMUNDI, S.A. DE C.V. - CR-1551 PAGO MPRESIONES EN ÁRTICULOS VARIOS PARA DONATIVO DE LA ASOCIACIÓN " DAUNIS GENTE EXCEPCIONAL I.A.P."
PROMUNDI, S.A. DE C.V. - CR-1552 PAGO IMPRESIÓN DE MANUAL PARA DONATIVO DE LA ASOCIACIÓN "ESPOLEA A.C."			49,369.60	49,369.60	PROMUNDI, S.A. DE C.V. - CR-1552 PAGO IMPRESIÓN DE MANUAL PARA DONATIVO DE LA ASOCIACIÓN "ESPOLEA A.C."
PROMUNDI, S.A. DE C.V. - CR-1553 PAGO ÁRTICULOS VARIOS DE PAPELERÍA PARA DONATIVO DE LA ASOCIACIÓN CENTRO DE APOYO PARA LA MUJER MARGARITA MAGÓN A.C.			4,539.08	4,539.08	PROMUNDI, S.A. DE C.V. - CR-1553 PAGO ÁRTICULOS VARIOS DE PAPELERÍA PARA DONATIVO DE LA ASOCIACIÓN CENTRO DE APOYO PARA LA MUJER MARGARITA MAGÓN A.C.
PROMUNDI, S.A. DE C.V. - CR-1554 PAGO IMPRESIONES EN DIVERSOS MATERIALES PARA DONATIVO DE LA ASOCIACIÓN CENTRO DE APOYO A LA MUJER MARGARITA MAGON A.C.			44,824.72	44,824.72	PROMUNDI, S.A. DE C.V. - CR-1554 PAGO IMPRESIONES EN DIVERSOS MATERIALES PARA DONATIVO DE LA ASOCIACIÓN CENTRO DE APOYO A LA MUJER MARGARITA MAGON A.C.
PROMUNDI, S.A. DE C.V. - CR-1555 PAGO IMPRESIONES EN ÁRTICULOS VARIOS PARA DONATIVO DE LA ASOCIACIÓN " PLANETA CAOSS A.C. "			44,265.60	44,265.60	PROMUNDI, S.A. DE C.V. - CR-1555 PAGO IMPRESIONES EN ÁRTICULOS VARIOS PARA DONATIVO DE LA ASOCIACIÓN " PLANETA CAOSS A.C. "
PROMUNDI, S.A. DE C.V. - CR-1556 PAGO IMPRESIÓN DE MANUAL COMO DONATIVO PARA LA ASOCIACIÓN "CON TRANSPARENCIA E INFORMACIÓN LAS MUJERES CONSTRUIMOS CIUDADANÍA, A.C"			49,369.60	49,369.60	PROMUNDI, S.A. DE C.V. - CR-1556 PAGO IMPRESIÓN DE MANUAL COMO DONATIVO PARA LA ASOCIACIÓN "CON TRANSPARENCIA E INFORMACIÓN LAS MUJERES CONSTRUIMOS CIUDADANÍA, A.C"

ADS-1 AYUDAS, DONATIVOS Y SUBSIDIOS

UNIDAD RESPONSABLE DEL GASTO: COMISIÓN DE DERECHOS HUMANOS DEL DISTRITO FEDERAL

PERÍODO: ENERO - DICIEMBRE

AYUDAS, DONATIVOS Y SUBSIDIOS OTORGADOS	BENEFICIARIO		PRESUPUESTO (Pesos con dos decimales)		CARACTERÍSTICAS
	TIPO	TOTAL	MODIFICADO	EJERCIDO	
PROMUNDI, S.A. DE C.V. - CR-1557 PAGO ÁRTICULOS DE PAPELERÍA COMO DONATIVO PARA LA ASOCIACIÓN "COMPARTIENDO SABERES Y TRANSFORMANDO REALIDADES, A.C"			7,235.94	7,235.94	PROMUNDI, S.A. DE C.V. - CR-1557 PAGO ÁRTICULOS DE PAPELERÍA COMO DONATIVO PARA LA ASOCIACIÓN "COMPARTIENDO SABERES Y TRANSFORMANDO REALIDADES, A.C"
PROMUNDI, S.A. DE C.V. - CR-1558 PAGO ÁRTICULOS DE PAPELERÍA (JUEGOS DE MANOS)COMO DONATIVO PARA LA ASOCIACIÓN "COMPARTIENDO SABERES Y TRANSFORMANDO REALIDADES, A.C"			6,060.00	6,060.00	PROMUNDI, S.A. DE C.V. - CR-1558 PAGO ÁRTICULOS DE PAPELERÍA (JUEGOS DE MANOS)COMO DONATIVO PARA LA ASOCIACIÓN "COMPARTIENDO SABERES Y TRANSFORMANDO REALIDADES, A.C"
PROMUNDI, S.A. DE C.V. - CR-1559 PAGO VÍVERES PARA DONATIVO DE LA ASOCIACIÓN "COMPARTIENDO SABERES Y TRANSFORMANDO REALIDADES, A.C"			1,616.50	1,616.50	PROMUNDI, S.A. DE C.V. - CR-1559 PAGO VÍVERES PARA DONATIVO DE LA ASOCIACIÓN "COMPARTIENDO SABERES Y TRANSFORMANDO REALIDADES, A.C"
PROMUNDI, S.A. DE C.V. - CR-1560 PAGO DESECHABLES PARA DONATIVO DE LA ASOCIACIÓN "COMPARTIENDO SABERES Y TRANSFORMANDO REALIDADES, A.C"			192.56	192.56	PROMUNDI, S.A. DE C.V. - CR-1560 PAGO DESECHABLES PARA DONATIVO DE LA ASOCIACIÓN "COMPARTIENDO SABERES Y TRANSFORMANDO REALIDADES, A.C"
PROMUNDI, S.A. DE C.V. - CR-1561 PAGO IMPRESIONES EN DIFERENTES ÁRTICULOS PARA DONATIVO DE LA ASOCIACIÓN "COMPARTIENDO SABERES Y TRANSFORMANDO REALIDADES, A.C"			34,788.40	34,788.40	PROMUNDI, S.A. DE C.V. - CR-1561 PAGO IMPRESIONES EN DIFERENTES ÁRTICULOS PARA DONATIVO DE LA ASOCIACIÓN "COMPARTIENDO SABERES Y TRANSFORMANDO REALIDADES, A.C"
PROMUNDI, S.A. DE C.V. - CR-1562 PAGO ARTICULOS DE PAPELERÍA VARÍOS PARA DONATIVO DE LA ASOCIACIÓN "CARITAS SUPERACIÓN HUMANA Y SOCIAL"			25,436.94	25,436.94	PROMUNDI, S.A. DE C.V. - CR-1562 PAGO ARTICULOS DE PAPELERÍA VARÍOS PARA DONATIVO DE LA ASOCIACIÓN "CARITAS SUPERACIÓN HUMANA Y SOCIAL"

ADS-1 AYUDAS, DONATIVOS Y SUBSIDIOS

UNIDAD RESPONSABLE DEL GASTO: COMISIÓN DE DERECHOS HUMANOS DEL DISTRITO FEDERAL

PERÍODO: ENERO - DICIEMBRE

AYUDAS, DONATIVOS Y SUBSIDIOS OTORGADOS	BENEFICIARIO		PRESUPUESTO (Pesos con dos decimales)		CARACTERÍSTICAS
	TIPO	TOTAL	MODIFICADO	EJERCIDO	
COMPROBACION CH-888 DE DICIEMBRE DE CARLOS ANTONIO PACHECO VERGARA (QUEST DIAGNOSTICS MEXICO, S.A. DE C.V.) - C-SGC-000339/2014 PAGO APLICACION DE 50 PRUEBAS DE DETECCION VIH PARA ORGANIZACION DESARROLLO GRADUAL DIRECTO A.C.			24,360.00	24,360.00	COMPROBACION CH-888 DE DICIEMBRE DE CARLOS ANTONIO PACHECO VERGARA (QUEST DIAGNOSTICS MEXICO, S.A. DE C.V.) - C-SGC-000339/2014 PAGO APLICACION DE 50 PRUEBAS DE DETECCION VIH PARA ORGANIZACION DESARROLLO GRADUAL DIRECTO A.C.
TOTAL			1,982,252.34	1,982,252.34	

ADS-2 AYUDAS, DONATIVOS Y SUBSIDIOS A FIDEICOMISOS

UNIDAD RESPONSABLE DEL GASTO: COMISIÓN DE DERECHOS HUMANOS DEL DISTRITO FEDERAL

PERÍODO: ENERO - DICIEMBRE

NOMBRE DEL FIDEICOMISO	MONTO (Pesos con dos decimales)				DESTINO DEL GASTO
	INGRESO	GASTO	RENDIMIENTOS FINANCIEROS	SALDO	
(3)	(4)	(5)	(6)	(7)	(8)
TOTAL	(9)	(9)	(9)	(9)	

NO APLICA

FIC FIDEICOMISOS CONSTITUIDOS

UNIDAD RESPONSABLE DEL GASTO: COMISIÓN DE DERECHOS HUMANOS DEL DISTRITO FEDERAL

PERÍODO: ENERO - DICIEMBRE

DATOS GENERALES DEL FIDEICOMISO

Denominación del Fideicomiso: (3)	
Fecha de su constitución: (4)	
Fideicomitente: (5)	
Fideicomisario: (6)	
Fiduciario: (7)	
Objeto de su constitución: (8)	
Modificaciones al objeto de su constitución: (9)	
Objeto actual: (10)	

NO APLICA

DISPONIBILIDAD PRESUPUESTAL DEL FIDEICOMISO

Disponibilidad de Recursos al Finalizar el Trimestre Anterior: (11)	Disponibilidad de Recursos al Finalizar el Trimestre de Referencia: (12)	Variación de la Disponibilidad: (13)

ESTADO FINANCIERO DEL FIDEICOMISO

Activo: (14)	Pasivo: (15)	Capital: (16)

AVANCE PRESUPUESTAL DEL FIDEICOMISO

Naturaleza del Gasto: (17)	Destino del Gasto: (18)	Monto Ejercido (19)

042

PET PROYECTOS ETIQUETADOS EN EL DECRETO DE PRESUPUESTO DE EGRESOS DEL D. F. PARA EL EJERCICIO FISCAL 2014

UNIDAD RESPONSABLE DEL GASTO: COMISIÓN DE DERECHOS HUMANOS DEL DISTRITO FEDERAL

PERÍODO: ENERO - DICIEMBRE

NÚMERO DE PROYECTO	PROYECTO	PRESUPUESTO (Pesos con dos decimales)			DESCRIPCIÓN
		APROBADO*	MODIFICADO	EJERCIDO	
(3)	(4)	(5)	(6)	(7)	(8)
	TOTAL URG	(9)	(9)	(9)	

NO APLICA

043

* Se refiere al presupuesto aprobado en los Anexos III, IV, V y VI del Decreto de Presupuesto de Egresos para el ejercicio fiscal 2014.

REA-1 REMANENTES DE EJERCICIOS ANTERIORES

UNIDAD RESPONSABLE DEL GASTO: COMISIÓN DE DERECHOS HUMANOS DEL DISTRITO FEDERAL

PERÍODO: ENERO - DICIEMBRE

FI	F	MONTO (Pesos con dos decimales)		FUENTE DE FINANCIAMIENTO	DESTINO DEL GASTO
		REMANENTE	RENDIMIENTOS FINANCIEROS		
(3)	(4)	(5)	(6)	(7)	(8)

REA-2 REINTEGROS DEL EJERCICIO ANTERIOR

UNIDAD RESPONSABLE DEL GASTO: COMISIÓN DE DERECHOS HUMANOS DEL DISTRITO FEDERAL

PERÍODO: ENERO - DICIEMBRE

FI	F	MONTO (Pesos con dos decimales)		FUENTE DE FINANCIAMIENTO	CAUSAS DEL REINTEGRO
		REINTEGRO	RENDIMIENTOS FINANCIEROS		
(3)	(4)	(5)	(6)	(7)	(8)
TOTAL	URG	(9)	(9)		

NO APLICA

045

ADPR-1 ADECUACIONES PRESUPUESTALES

UNIDAD RESPONSABLE DEL GASTO: COMISIÓN DE DERECHOS HUMANOS DEL DISTRITO FEDERAL

PERÍODO: ENERO - DICIEMBRE

CAPÍTULO DE GASTO	PRESUPUESTO (Pesos con dos decimales)		CAUSAS DE LAS ADECUACIONES AL PRESUPUESTO
	APROBADO	MODIFICADO	
1000	264,265,680.00	289,265,680.00	Con el propósito de contar con los recursos presupuestales suficientes para la incorporación de los ganadores de la convocatoria del concurso abierto del servicio profesional en derechos humanos del 2014.
3000	43,245,343.00	51,085,343.00	Para estar en condiciones de dar mantenimiento al inmueble sede de esta CDHDF y al mobiliario y equipo administrativo y de cómputo .
5000	1,096,000.00	17,256,000.00	Adquisición de mobiliario y equipo de cómputo necesario para el personal que se integra a la CDHDF derivado de la convocatoria del Servio Profesional en Derechoa Humanos.
TOTAL URG	308,607,023.00	357,607,023.00	

046

ADPR-2 ADECUACIONES PRESUPUESTALES

UNIDAD RESPONSABLE DEL GASTO: COMISIÓN DE DERECHOS HUMANOS DEL DISTRITO FEDERAL

PERÍODO: ENERO - DICIEMBRE

PRESUPUESTO (Pesos con dos decimales)			
APROBADO: (3)	MODIFICADO: (4)	VARIACIÓN ABSOLUTA: (MODIFICADO - APROBADO) (5)	VARIACIÓN %: ((MODIFICADO - APROBADO)-1)*100 (6)

PROYECTOS, ACCIONES O PROGRAMAS 1/	PRESUPUESTO (Pesos con dos decimales)		CAUSAS DE LAS ADECUACIONES AL PRESUPUESTO
	APROBADO	MODIFICADO	
(7)	(8)	(9)	(10)
TOTAL URG	(11)	(11)	

NO APLICA

1/ Se refiere a la categoría programática con la que opera el Órgano de Gobierno o Autónomo.

047

DIRECCIÓN GENERAL DE ADMINISTRACIÓN

DIRECCIÓN DE RECURSOS FINANCIEROS
SUBDIRECCIÓN DE FINANCIEROS
DEPARTAMENTO DE CONTABILIDAD

INFORMACIÓN FINANCIERA

DICIEMBRE DE 2014

COMISIÓN DE DERECHOS HUMANOS DEL DISTRITO FEDERAL
DIRECCIÓN GENERAL DE ADMINISTRACIÓN
Estado de Situación Financiera
AL 31 DE DICIEMBRE DE 2014
(A PESOS)

ACTIVO		PASIVO	
ACTIVO CIRCULANTE	**DICIEMBRE 2014**	**PASIVO CIRCULANTE**	**DICIEMBRE 2014**
Efectivo y Equivalentes de Efectivo		Cuentas por Pagar a Corto Plazo	
Efectivo	(0)		
Bancos/Tesorería	3,577,479	Servicios Personales por pagar	(0)
Inversiones Temporales (Hasta 3 Meses)	(0)		
Fondos con afectación específica		Proveedores por pagar	20,992
Reserva para el fondo de liquidación	68,114		
Reserva para fondo del edificio Complejo Cultural	16,342,218	Retenciones y Contribuciones	381,045
Efectivo o Equivalentes de Efectivo a Recibir			
Deudores Diversos	0	Otras cuentas por pagar a corto plazo	5,686,268
Total de Activos Circulantes	**19,987,811**	***Total de Pasivos Circulantes***	**6,088,306**
ACTIVO NO CIRCULANTE		**PASIVO NO CIRCULANTE**	
		Provisiones a Largo Plazo	50,352,743
Bienes Inmuebles, Infraestructura y Construcciones en proceso.		***Total de Pasivos no Circulantes***	**50,352,743**
Terrenos	59,064,324		
Edificios no habitacionales	148,630,170	**Total de Pasivo**	**56,441,048**
Bienes Muebles		**PATRIMONIO**	
Mobiliario y Equipo de Administración	21,751,534	Patrimonio Contribuido	
Mobiliario y Equipo Educacional y Recreativo	888,213	Donaciones de Capital	376,995
Equipo e Instrumental Médico y de Laboratorio	20,845		
Equipo de Transporte	5,657,357	Actualizaciones del Patrimonio	32,501,040
Maquinaria, Otros Equipos y Herramientas	9,923,425	Patrimonio Generado	
Colecciones, Obras de Arte y Objetos Valiosos	62,674	Resultado del ejercicio: Ahorro (Desahorro)	(6,551,111)
Activos Intangibles		Resultado de ejercicios anteriores	215,427,134
Software	18,599	Revalúos	(32,190,154)
Total de Activos no Circulantes	**246,017,141**	**Patrimonio Total**	**209,563,904**
Total de Activos	**266,004,952**	**Total de Pasivo y Patrimonio**	**266,004,952**

049

LIC. JAIME MENDOZA BON
Director General de Administración

C. JOSÉ LUIS SOSA HERNÁNDEZ
Jefe del Departamento de Contabilidad

COMISIÓN DE DERECHOS HUMANOS DEL DISTRITO FEDERAL
DIRECCIÓN GENERAL DE ADMINISTRACIÓN
Estado de Actividades
DEL 01 AL 31 DE DICIEMBRE DE 2014
(A PESOS)

	DICIEMBRE 2014
INGRESOS	
Ingresos de la Gestión:	
Transferencias, Asignaciones, Subsidios y Otras ayudas	
Transferencias internas y Asignaciones al Sector Público	374,456,285
Ingresos C.D.H.D.F.	
Ingresos por otros entes para Proyectos en conjunto con la C.D.H.D.F.	
Unión Europea	3,602,487
Otros Ingresos y Beneficios	
Ingresos financieros	
Otros Ingresos financieros	
Intereses de Fondo Complejo Cultural Educativo de la C.D.H.D.F.	-
Intereses y diferencias en tipos de cambio de los fondos para proyectos en conjunto con la C.D.H.D	77,802
Otros Ingresos y Beneficios varios	
Ingresos C.D.H.D.F.	-
Total de Ingresos	**378,136,574**
GASTOS Y OTRAS PÉRDIDAS	
Gastos de funcionamiento	
Servicios Personales	293,045,757
Materiales y Suministros	4,394,550
Servicios Generales	61,909,910
Estimación, depreciación, deterioros obsoletos	10,159,180
Transferencias, Asignaciones, Subsidios y Otras Ayudas	
Ayudas Sociales	2,168,002
Otros gastos y pérdidas extraordinarias	
Obligaciones Laborales	13,010,286
Total de Gastos y Otras Pérdidas	**384,687,685**
Resultado del Ejercicio : (Desahorro)	**(6,551,111)**

050

LIC. JAIME MENDOZA BON
Director General de Administración

C. JOSÉ LUIS SOSA HERNÁNDEZ
Jefe del Departamento de Contabilidad

COMISIÓN DE DERECHOS HUMANOS DEL DISTRITO FEDERAL

DIRECCIÓN GENERAL DE ADMINISTRACIÓN

Estado de Variaciones en el Patrimonio

AL 31 DE DICIEMBRE DE 2014

(A PESOS)

Concepto	Ajustes por cambio de valor	Ahorro (Desahorro) de Ejercicios anteriores	Ahorro (Desahorro) del ejercicio	TOTAL
Saldo Neto en el Patrimonio 2012	**32,501,040**	**192,966,642**	**3,250,022**	**228,717,704**
Aplicación del Resultado		(3,250,022)	3,250,022	-
Resultados del Ejercicio: Ahorro, (Desahorro)			(12,602,688)	(12,602,688)
Saldo Neto en el Patrimonio 2013	**32,501,040**	**196,216,664**	**(12,602,688)**	**216,115,016**
Aplicación del Resultado		12,602,688	(12,602,688)	-
Resultados del Ejercicio: Ahorro, (Desahorro)			(6,551,111)	(6,551,111)
Saldo Neto en el Patrimonio 2014	**32,501,040**	**183,613,976**	**(6,551,111)**	**209,563,904**

051

LIC. JAIME MENDOZA BON
Director General de Administración

C. JOSÉ LUIS SOSA HERNÁNDEZ
Jefe del Departamento de Contabilidad

COMISIÓN DE DERECHOS HUMANOS DEL DISTRITO FEDERAL
DIRECCIÓN GENERAL DE ADMINISTRACIÓN
Estado de Flujos de Efectivo
DEL 01 AL 31 DE DICIEMBRE DE 2014
(A PESOS)

	DICIEMBRE 2014
Flujos de Efectivo de las Actividades de Gestión	
Origen	
Transferencias, Asignaciones y Subsidios y Otras ayudas	
Transferencias internas y Asignaciones al Sector Público	374,456,285
Ingresos C.D.H.D.F.	
Ingresos por otros entes para Proyectos en conjunto con la C.D.H.D.F.	
Unión Europea	3,602,487
Otros Ingresos y Beneficios	
Ingresos financieros	
Ingresos por otros entes para Proyectos en conjunto con la C.D.H.D.F.	77,802
Otros Ingresos y Beneficios	
Ingresos C.D.H.D.F.	
Aplicación	
Servicios Personales	282,773,688
Materiales y Suministros	4,394,550
Servicios Generales	61,909,910
Transferencias, Asignaciones y Subsidios y Otras Ayudas	
Ayudas sociales	2,168,002
Flujos netos de Efectivo por Actividades de Operación	**26,890,423**
Flujos de Efectivo de las Actividades de Inversión	
Aplicación	
Bienes Inmuebles y Muebles	13,290,424
Flujos netos de Efectivo por Actividades de Inversión	**(13,290,424)**
Flujo de Efectivo de las Actividades de Financiamiento	
Aplicación	
Incremento de Activos Financieros que no forman parte del presupuesto de la C.D.H.D.F.	424,466
Incremento de Activos Financieros	
Servicios de la Deuda	
Interno	0
Flujos netos de Efectivo por Actividades de Financiamiento	**(13,434,752)**
Incremento Neto en el Efectivo y Equivalentes al Efectivo	**165,247**
Efectivo y Equivalentes al Efectivo al Inicio del Ejercicio	**3,412,232**
Efectivo y Equivalentes al Efectivo al Final del Ejercicio	**3,577,479**

LIC. JAIME MENDOZA BON
Director General de Administración

C. JOSÉ LUIS SOSA HERNÁNDEZ
Jefe del Departamento de Contabilidad

COMISIÓN DE DERECHOS HUMANOS DEL DISTRITO FEDERAL
DIRECCIÓN GENERAL DE ADMINISTRACIÓN
REPORTE ANALÍTICO DEL ACTIVO
DEL 01 AL 31 DE DICIEMBRE DE 2014
(A PESOS)

	Cuenta Contable	Saldo Inicial (SI)	Cargos del Periodo	Abonos del Periodo	Saldo Final (SF)	Flujo del Periodo (SI-SF)
1	**ACTIVO**	**316,441,243**	**372,425,490**	**422,861,781**	**266,004,952**	**50,436,291**
1.1	**ACTIVO CIRCULANTE**	**81,634,508**	**360,205,522**	**421,852,219**	**19,987,811**	**61,646,697**
1.1.1	**Efectivo y equivalentes**	**80,395,934**	**359,272,990**	**419,681,112**	**19,987,811**	**60,408,122**
1.1.1.1	Efectivo	253,095	-	253,095	-	253,095
1.1.1.2	Bancos/Tesorería	13,675,360	261,959,355	272,057,236	3,577,479	10,097,881
1.1.1.4	Inversiones Temporales (Hasta 3 meses)	50,268,557	80,903,303	131,171,860	-	50,268,557
1.1.1.5	Fondos con afectación especifica	16,198,922	16,410,332	16,198,922	16,410,332	(211,410)
1.1.2	**Derechos a recibir efectivo o equivalentes**	**1,453,446**	**932,533**	**2,171,107**	**214,872**	**1,238,574**
1.1.2.3	Deudores diversos por cobrar a corto plazo	1,453,446	932,533	2,171,107	214,872	1,238,574
1.1.6	**Estimación por pérdida o deterioro de Activos Circulantes**	**(214,872)**	**-**	**-**	**(214,872)**	**-**
1.1.6.1	Estimaciones para cuentas incobrables por derechos a recibir efectivo o equivalentes.	(214,872)	-	-	(214,872)	-
1.2	**ACTIVO NO CIRCULANTE**	**234,806,735**	**12,219,968**	**1,009,562**	**246,017,141**	**(11,210,406)**
1.2.1	**Inversiones Financieras a Largo Plazo**	**-**	**-**	**-**	**-**	**-**
1.2.1.1	Inversiones a Largo Plazo	-	-	-	-	-
1.2.3	**Bienes inmuebles, Infraestructura y construcciones en proceso**	**236,849,208**	**-**	**-**	**236,849,208**	**-**
1.2.3.1	Terrenos	59,064,324	-	-	59,064,324	-
1.2.3.3	Edificios no residenciales	177,784,884	-	-	177,784,884	-
1.2.4	**Bienes muebles**	**77,858,951**	**12,246,402**	**-**	**90,105,353**	**(12,246,402)**
1.2.4.1	Mobiliario y Equipo de Administración	50,678,015	3,164,930	-	53,842,945	(3,164,930)
1.2.4.2	Mobiliario y Equipo educacional y recreativo	5,743,844	-	-	5,743,844	-
1.2.4.3	Equipo e instrumental médico y de laboratorio	54,733	-	-	54,733	-
1.2.4.4	Equipo de transporte	10,588,141	3,679,086	-	14,267,227	(3,679,086)
1.2.4.6	Maquinaria, otros equipos y herramientas.	10,731,544	5,402,387	-	16,133,931	(5,402,387)
1.2.4.7	Colecciones, obras de arte y objetos valiosos.	62,674	-	-	62,674	-
1.2.5	**Activos Intangibles**	**63,136**	**(26,435)**	**-**	**36,701**	**26,435**
1.2.5.1	Software	63,136	(26,435)	-	36,701	26,435
1.2.6	**Depreciación, deterioro y amortización acumulada de bienes.**	**(79,964,560)**	**-**	**1,009,562**	**(80,974,122)**	**1,009,562**
1.2.6.1	Depreciación acumulada de Bienes Inmuebles.	(28,670,061)	-	484,654	(29,154,714)	484,654
1.2.6.3	Depreciación acumulada de Bienes muebles.	(51,276,900)	-	524,405	(51,801,305)	524,405
1.2.6.5	Amortización acumulada de Activos Intangibles.	(17,600)	-	503	(18,102)	503

LIC. JAIME MENDOZA BON
Director General de Administración

C. JOSÉ LUIS SOSA HERNÁNDEZ
Jefe del Departamento de Contabilidad

053

COMISIÓN DE DERECHOS HUMANOS DEL DISTRITO FEDERAL
DIRECCIÓN GENERAL DE ADMINISTRACIÓN
REPORTE ANALÍTICO DEL ACTIVO
AL 31 DE DICIEMBRE DE 2014
(A PESOS)

Cuenta Contable		Saldo Inicial (SI)	Cargos del Periodo	Abonos del Periodo	Saldo Final (SF)	Flujo del Periodo (SI-SF)
1	**ACTIVO**	**270,958,507**	**6,813,367,566**	**6,824,227,097**	**266,004,952**	**4,953,555**
1.1	**ACTIVO CIRCULANTE**	**28,072,576**	**6,800,095,722**	**6,808,180,487**	**19,987,812**	**8,084,765**
1.1.1	**Efectivo y equivalentes**	**28,072,576**	**6,792,803,460**	**6,800,888,225**	**19,987,811**	**8,084,765**
1.1.1.1	Efectivo	-	454,600	454,600	0	(0)
1.1.1.2	Bancos/Tesorería	3,412,232	3,992,028,212	3,991,862,966	3,577,479	(165,246)
1.1.1.4	Inversiones Temporales (Hasta 3 meses)		2,402,478,069	2,402,478,068	1	(1)
1.1.1.5	Fondos con afectación específica	24,660,344	397,842,579	406,092,592	16,410,331	8,250,013
1.1.1.6	Depósitos de fondos de terceros en garantía y/o administración	-			-	-
1.1.2	**Derechos a recibir efectivo o equivalentes**	**214,872**	**7,292,263**	**7,292,262**	**214,873**	**(1)**
1.1.2.3	Deudores diversos por cobrar a corto plazo	214,872	7,292,263	7,292,262	214,873	(1)
1.1.6	**Estimación por pérdida o deterioro de Activos Circulantes**	**(214,872)**			**(214,872)**	**-**
1.1.6.1	Estimaciones para cuentas incobrables por derechos a recibir efectivo o equivalentes.	(214,872)	-	-	(214,872)	-
1.2	**ACTIVO NO CIRCULANTE**	**242,885,930**	**13,271,843**	**16,046,610**	**246,017,140**	**(3,131,210)**
1.2.3	**Bienes inmuebles, Infraestructura y construcciones en proceso**	**236,849,208**	**-**	**-**	**236,849,208**	**-**
1.2.3.1	Terrenos	59,064,324	-	-	59,064,324	-
1.2.3.3	Edificios no residenciales	177,784,884	-	-	177,784,884	-
1.2.4	**Bienes muebles**	**80,770,397**	**13,271,843**	**3,936,888**	**90,105,352**	**(9,334,955)**
1.2.4.1	Mobiliario y Equipo de Administración	52,173,257	3,903,553	2,233,865	53,842,945	(1,669,688)
1.2.4.2	Mobiliario y Equipo educacional y recreativo	5,775,212	34,645	66,013	5,743,844	31,368
1.2.4.3	Equipo e instrumental médico y de laboratorio	53,463	4,852	3,582	54,733	(1,270)
1.2.4.4	Equipo de transporte	10,726,378	3,710,777	169,929	14,267,226	(3,540,848)
1.2.4.6	Maquinaria, otros equipos y herramientas.	11,979,412	5,618,017	1,463,499	16,133,930	(4,154,518)
1.2.4.7	Colecciones, obras de arte y objetos valiosos.	62,674	-	-	62,674	-
1.2.5	**Activos Intangibles**	**18,120**	**-**	**-**	**36,701**	**(18,580)**
1.2.5.1	Software	18,120	18,580	-	36,701	(18,580)
1.2.6	**Depreciación, deterioro y amortización acumulada de bienes.**	**(74,751,796)**	**-**	**12,109,722**	**(80,974,121)**	**6,222,326**
1.2.6.1	Depreciación acumulada de Bienes inmuebles.	(23,323,772)	-	5,830,944	(29,154,715)	5,830,944
1.2.6.3	Depreciación acumulada de Bienes muebles.	(51,415,956)	5,887,396	6,272,743	(51,801,303)	385,347
1.2.6.6	Amortización acumulada de Activos Intangibles	(12,068)	-	6,035	(18,103)	6,035

LIC. JAIME MENDOZA BON
Director General de Administración

C. JOSÉ LUIS SOSA HERNÁNDEZ
Jefe del Departamento de Contabilidad

Balanza de comprobación al 31/Diciembre/14

uenta inicial : 111-0000-00000-0000-0000
uenta final : 700-0077-00772-0007-0000
po de moneda :
odas

m. cuenta	Descripción	Saldo anterior	Debe	Haber	Saldo actual
1-0000-00000-0000-0000	EFECTIVO Y EQUIVALENTES	80,395,933.59	359,272,989.89	419,681,112.19	19,987,811.29
1-1111-00000-0000-0000	EFECTIVO	253,094.55	0.00	253,094.55	0.00
1-1111-11112-0000-0000	FONDOS FIJOS DE CAJA	253,094.55	0.00	253,094.55	0.00
1-1111-11112-0007-0000	SOLANO ZAMUDIO ALMA TE	4,000.00	0.00	4,000.00	0.00
1-1111-11112-0009-0000	RIZO RODRIGUEZ MONTSER	9,000.00	0.00	9,000.00	0.00
1-1111-11112-0017-0000	GARCIA LOPEZ DAVID	125,000.00	0.00	125,000.00	0.00
1-1111-11112-0019-0000	PACHECO VERGARA CARLO	50,000.00	0.00	50,000.00	0.00
1-1111-11112-0037-0000	BAROZA RUIZ IGNACIO ALEJA	4,000.00	0.00	4,000.00	0.00
1-1111-11112-0038-0000	SANTIAGO LOPEZ GABRIEL	6,000.00	0.00	6,000.00	0.00
1-1111-11112-0048-0000	CANCECO ROJANO RAUL A	3,000.00	0.00	3,000.00	0.00
1-1111-11112-0049-0000	COLOR VARGAS MARYCARM	3,911.51	0.00	3,911.51	0.00
1-1111-11112-0052-0000	MANRIQUE TIRADO VANESSA	30,000.00	0.00	30,000.00	0.00
1-1111-11112-0053-0000	GARIBAY DE LA CRUZ JOSE A	8,500.00	0.00	8,500.00	0.00
1-1111-11112-0054-0000	MARIN ACUAPAN AIDA	6,000.00	0.00	6,000.00	0.00
1-1111-11112-0055-0000	MENESES LARIOS ARMANDO	3,683.04	0.00	3,683.04	0.00
1-1112-00000-0000-0000	BANCOS/TESORERIA	13,675,360.00	261,959,355.24	272,057,235.88	3,577,479.36
1-1112-11121-0000-0000	BANCOS MONEDA NACIONAL	13,675,360.00	261,959,355.24	272,057,235.88	3,577,479.36
1-1112-11121-0001-0000	BBVA BANCOMER	2,386,470.41	57,462,651.14	60,130,703.11	-281,581.56
1-1112-11121-0001-0001	CTA. 00140781061	2,096,908.17	49,845,559.53	49,534,337.44	2,408,130.26
1-1112-11121-0001-0002	CTA. 0196341756	289,562.24	7,617,091.61	10,596,365.67	-2,689,711.82
1-1112-11121-0002-0000	HSBC	531,142.34	2,010,570.53	2,328,132.91	213,579.96
1-1112-11121-0002-0001	CTA. 40-2125780-3	479,803.15	1,625,771.10	2,015,827.19	89,747.06
1-1112-11121-0002-0002	CTA. 40-2400486-3	51,339.19	384,799.43	312,305.72	123,832.90
1-1112-11121-0003-0000	IXE BANCO	543,093.75	0.00	116.00	542,977.75
1-1112-11121-0003-0002	CTA. 1375861-6	543,093.75	0.00	116.00	542,977.75
1-1112-11121-0004-0000	BANBAJIO	3,569,622.53	135,220,244.45	135,681,862.19	3,108,004.79
1-1112-11121-0004-0001	CTA. 8760290	2,711.49	200,000.00	11.60	202,699.89
1-1112-11121-0004-0002	CTA. 8760290-0202 (CUEN	3,494,387.98	29,503.76	3,523,891.74	0.00
1-1112-11121-0004-0003	CTA 8760290-0202 (CTA.	46,964.49	3,783,460.77	935,120.36	2,895,304.90
1-1112-11121-0004-0005	CTA. 8760290-0204 (INV)	25,558.57	131,207,279.92	131,222,838.49	10,000.00
1-1112-11121-0005-0000	INTERACCIONES, S.A.	0.00	16,342,218.20	16,342,218.20	0.00
1-1112-11121-0005-0001	CTA. 300139521	0.00	16,342,218.20	16,342,218.20	0.00
1-1112-11121-0006-0000	BANCO INBURSA, S.A.	6,645,030.97	50,923,670.92	57,574,203.47	-5,501.58
1-1112-11121-0006-0001	CTA. 50022256213	6,645,030.97	50,923,670.92	57,574,203.47	-5,501.58
1-1114-00000-0000-0000	INVERSIONES TEMPORALES (	50,268,557.03	80,903,302.72	131,171,859.75	0.00
1-1114-11141-0000-0000	INVERSIONES EN MONEDA NA	50,268,557.03	80,903,302.72	131,171,859.75	0.00
1-1114-11141-0004-0000	BAJIO	50,268,557.03	80,903,302.72	131,171,859.75	0.00
1-1114-11141-0004-0002	CTA. 8760290-0204	50,268,557.03	80,903,302.72	131,171,859.75	0.00
1-1115-00000-0000-0000	FONDOS CON AFECTACION ES	16,198,922.01	16,410,331.93	16,198,922.01	16,410,331.93
1-1115-11151-0000-0000	FONDO DEST. A OPERACIONE	16,198,922.01	16,410,331.93	16,198,922.01	16,410,331.93
1-1115-11151-0001-0000	RESERVA PARA LIQUIDACIO	-105,253.11	68,113.73	-105,253.11	68,113.73
1-1115-11151-0001-0001	HSBC CTA. 40-2400486-	-105,253.11	68,113.73	-105,253.11	68,113.73
1-1115-11151-0003-0000	RESERVA COMPLEJO CULT	16,304,175.12	16,342,218.20	16,304,175.12	16,342,218.20
1-1115-11151-0003-0001	FONDO EDIFICIO "C"	16,304,175.12	16,342,218.20	16,304,175.12	16,342,218.20
1-1200-00000-0000-0000	DERECHOS A RECIBIR EFECTIVO	1,453,446.48	932,532.58	2,171,107.00	214,872.06
1-1123-00000-0000-0000	DEUDORES DIVERSOS POR	1,453,446.48	932,532.58	2,171,107.00	214,872.06
1-1123-11231-0000-0000	DEUDORES DIVERSOS POR	1,453,446.48	932,532.58	2,171,107.00	214,872.06
1-1123-11231-0001-0000	GASTOS A COMPROBAR	1,238,574.42	932,532.58	2,171,107.00	0.00
1-1123-11231-0001-0005	PACHECO VERGARA CARLO	163,200.00	443,326.77	606,526.77	0.00
1-1123-11231-0001-0022	GARCIA LOPEZ DAVID	2,098.00	0.00	2,098.00	0.00
1-1123-11231-0001-0032	MARTINEZ GARCIA CLAUDIA	11,158.00	18,000.00	29,158.00	0.00
1-1123-11231-0001-0049	RAMIREZ RIZK GUILLERMO	8,022.60	0.00	8,022.60	0.00
1-1123-11231-0001-0068	AVILES MORUA GABRIEL	0.00	3,984.00	3,984.00	0.00
1-1123-11231-0001-0094	VALENCIA SANCHEZ JORGE	263.00	0.00	263.00	0.00
1-1123-11231-0001-0107	ALCANTARA MADARIAGA BE	0.00	5,312.00	5,312.00	0.00
1-1123-11231-0001-0123	VENEGAS SERNA JOSE ALB	0.00	3,984.00	3,984.00	0.00
1-1123-11231-0001-0124	CUEVAS ROMO JOSE ALEJA	0.00	3,159.00	3,159.00	0.00
1-1123-11231-0001-0166	ANZURES CUEVAS ANGELIC	18,982.47	0.00	18,982.47	0.00
1-1123-11231-0001-0169	GONZALEZ ALVAREZ FROYL	0.00	3,338.00	3,338.00	0.00
1-1123-11231-0001-0190	MARTINEZ HERNANDEZ JAVI	4,200.00	0.00	4,200.00	0.00
1-1123-11231-0001-0193	SILIEZER ALFARO CARLOS	0.00	719.82	719.82	0.00
1-1123-11231-0001-0212	GONZALEZ ROMERO CHAN	94,450.00	200.02	94,650.02	0.00
1-1123-11231-0001-0220	ROMMEL CAIN CHACAN PAL	4,600.00	0.00	4,600.00	0.00

055

Balanza de comprobación al 31/Diciembre/14

uenta inicial : 111-0000-00000-0000-0000
uenta final : 700-0077-00772-0007-0000
po de moneda :
odas

m. cuenta	Descripción	Saldo anterior	Debe	Haber	Saldo actual
2-1123-11231-0001-0221	GOMEZ GOMEZ GUILLERMO	37,584.00	162,400.00	199,984.00	0.00
2-1123-11231-0001-0222	ALVARADO FELMAN CAROLI	4,600.00	0.00	4,600.00	0.00
2-1123-11231-0001-0225	RODRIGUEZ RODRIGUEZ MI	0.00	1,142.98	1,142.98	0.00
2-1123-11231-0001-0226	CORONA CAMACHO JOSE G	194,070.76	0.00	194,070.76	0.00
2-1123-11231-0001-0227	HUERTA DIAZ DE LEON HUG	0.00	6,804.00	6,804.00	0.00
2-1123-11231-0001-0229	MENDOZA BON JAIME	230,000.00	0.00	230,000.00	0.00
2-1123-11231-0001-0230	PEÑA RODRIGUEZ DAVID	0.00	0.00	0.00	0.00
2-1123-11231-0001-0232	MANRIQUE TIRADO VANESS	39,504.88	197,915.98	237,420.86	0.00
2-1123-11231-0001-0235	SANTIAGO LOPEZ GABRIEL	1,854.00	0.00	1,854.00	0.00
2-1123-11231-0001-0236	JUAN PINEDA CLAUDIA PAT	17,919.60	0.00	17,919.60	0.00
2-1123-11231-0001-0237	CAMPERO BAUTISTA LEONA	0.01	0.00	0.01	0.00
2-1123-11231-0001-0238	JIMENEZ HURTADO GABRIEL	-0.01	0.01	0.00	0.00
2-1123-11231-0001-0241	GOMEZ GALLARDO PERLA	18,306.71	0.00	18,306.71	0.00
2-1123-11231-0001-0242	CASTILLO OSORIO ORFE	17,603.00	7,500.00	25,103.00	0.00
2-1123-11231-0001-0248	CANSECO ROJANO RAUL A	35,428.34	8,000.00	43,428.34	0.00
2-1123-11231-0001-0254	CASTRO SALGADO ANTELM	4,503.00	0.00	4,503.00	0.00
2-1123-11231-0001-0257	MARYCARMEN COLOR VAR	22,048.19	13,804.00	35,852.19	0.00
2-1123-11231-0001-0260	MORALES TEMPRANA JOSE	0.00	3,984.00	3,984.00	0.00
2-1123-11231-0001-0261	SOTO PEÑAFLOR JORGE	0.00	3,984.00	3,984.00	0.00
2-1123-11231-0001-0262	ARZATE GONZALEZ ADELA	14,400.00	0.00	14,400.00	0.00
2-1123-11231-0001-0269	JIMENEZ SANDOVAL ELEGA	22,229.56	0.00	22,229.56	0.00
2-1123-11231-0001-0275	MARIN ACUAPAN AIDA	5,103.00	0.00	5,103.00	0.00
2-1123-11231-0001-0276	MENESES LARIOS ARMAND	228,331.50	7,350.00	235,681.50	0.00
2-1123-11231-0001-0277	ROJAS ROJAS CHRISTIAN J	21,037.85	0.00	21,037.85	0.00
2-1123-11231-0001-0278	HERNANDEZ LUNA MARIA M	5,400.00	0.00	5,400.00	0.00
2-1123-11231-0001-0279	CEDILLO MARTINEZ MELISS	5,400.00	0.00	5,400.00	0.00
2-1123-11231-0001-0280	SANCHEZ SANCHEZ LUIS EN	3,984.00	0.00	3,984.00	0.00
12-1123-11231-0001-0281	HERNANDEZ LAURENCIO PA	2,291.96	15,035.01	17,326.97	0.00
12-1123-11231-0001-0282	GUTIERREZ TAPIA DIANA	0.00	3,984.00	3,984.00	0.00
12-1123-11231-0001-0283	GARAFULIC SALAS CARLOS	0.00	3,984.00	3,984.00	0.00
12-1123-11231-0001-0284	HUERTA DAVILA CHRISTIAN	0.00	3,984.00	3,984.00	0.00
12-1123-11231-0001-0285	MARTINEZ AGUIRRE HUGO A	0.00	5,312.00	5,312.00	0.00
12-1123-11231-0001-0286	RAMIREZ HERNANDEZ NASH	0.00	3,402.00	3,402.00	0.00
12-1123-11231-0001-0287	SANCHEZ VALVERTH LUIS R	0.00	1,922.99	1,922.99	0.00
12-1123-11231-0002-0000	RESPONSABILIDADES	214,872.06	0.00	0.00	214,872.06
12-1123-11231-0002-0001	AGUSTIN LOPEZ CALZADA	214,872.06	0.00	0.00	214,872.06
16-0000-00000-0000-0000	ESTIM. X PERDIDA O DETERIORC	-214,872.06	0.00	0.00	-214,872.06
16-1161-00000-0000-0000	ESTIM. P/CTAS, INCOBRABLES	-214,872.06	0.00	0.00	-214,872.06
16-1161-11612-0000-0000	ESTIMACION P/CTAS. INCOB. D	-214,872.06	0.00	0.00	-214,872.06
16-1161-11612-0001-0000	RESPONSABILIDADES	-214,872.06	0.00	0.00	-214,872.06
16-1161-11612-0001-0001	AGUSTIN LOPEZ CALZADA	-214,872.06	0.00	0.00	-214,872.06
23-0000-00000-0000-0000	BIENES INM INFRAEST. Y CONST.	236,849,208.03	0.00	0.00	236,849,208.03
23-1231-00000-0000-0000	TERRENOS	59,064,323.72	0.00	0.00	59,064,323.72
23-1231-05811-0000-0000	ADQUISICION DE TERRENOS	59,064,323.72	0.00	0.00	59,064,323.72
23-1231-05811-0001-0000	SMITH KLINE & FRENCH, S.A	59,064,323.72	0.00	0.00	59,064,323.72
23-1233-00000-0000-0000	EDIFICIOS NO HABITACIONALES	177,784,884.31	0.00	0.00	177,784,884.31
23-1233-05831-0000-0000	ADQUISICION DE EDIF. NO RES	176,237,698.92	0.00	0.00	176,237,698.92
23-1233-05831-0001-0000	SMITH KLINE & FRENCH, S.A	24,800,996.28	0.00	0.00	24,800,996.28
23-1233-05831-0002-0000	C.D.H.D.F.	151,436,702.64	0.00	0.00	151,436,702.64
23-1233-09000-0000-0000	REEXPRESION MONTO ORIG.	1,547,185.39	0.00	0.00	1,547,185.39
23-1233-09000-5831-0000	ADQUISICION DE EDIF. NO R	1,547,185.39	0.00	0.00	1,547,185.39
24-0000-00000-0000-0000	BIENES MUEBLES	77,858,951.09	12,246,402.21	0.00	90,105,353.30
24-1241-00000-0000-0000	MOBILIARIO Y EQ. DE ADMINIST	50,678,015.18	3,164,929.50	0.00	53,842,944.68
24-1241-12411-0000-0000	MUEBLES DE OFICINA Y ESTA	5,157,214.13	455,022.27	0.00	5,612,236.40
24-1241-12411-5111-0000	MUEBLES DE OFICINA Y ESTA	4,572,094.14	455,022.27	0.00	5,027,116.41
24-1241-12411-5111-0001	BIBLIOMODEL, S.A. DE C.	32,724.89	0.00	0.00	32,724.89
24-1241-12411-5111-0002	COMERCIAL D.M. NACIONAL	450.35	0.00	0.00	450.35
24-1241-12411-5111-0003	COMERCIAL SIMEX, S.A. D	22,498.51	0.00	0.00	22,498.51
24-1241-12411-5111-0004	DISTRIBUIDORA DE MUEBLE	598.05	0.00	0.00	598.05
24-1241-12411-5111-0006	INDUSTRIAS RIVERA, S.A.	75,379.28	0.00	0.00	75,379.28
24-1241-12411-5111-0007	MUEBLES PONTEVEDRA, S./	39,658.30	0.00	0.00	39,658.30
24-1241-12411-5111-0008	PRODUCTOS METALICOS S	1,617,302.02	244,067.35	0.00	1,861,369.37

056

Balanza de comprobación al 31/Diciembre/14

uenta inicial : 111-0000-00000-0000-0000
uenta final : 700-0077-00772-0007-0000
ipo de moneda :
odas

im. cuenta	Descripción	Saldo anterior	Debe	Haber	Saldo actual
4-1241-12411-5111-0010	SELEPI, S.A. DE C.V.	126.76	0.00	0.00	126.76
4-1241-12411-5111-0011	OTROS	1,598.70	0.00	0.00	1,598.70
4-1241-12411-5111-0012	ESTAHINO, S.A. DE C.V.	546.59	0.00	0.00	546.59
4-1241-12411-5111-0013	PARTIDAS POR CONCILIAR	720.26	0.00	0.00	720.26
4-1241-12411-5111-0014	RHODERMUEBLEMEX, S.A. D	5,436.50	0.00	0.00	5,436.50
4-1241-12411-5111-0015	ANTONMEX, S.A. DE C.V.	9,671.32	0.00	0.00	9,671.32
4-1241-12411-5111-0016	JEVI MUEBLES, S.A. DE C	1,258.10	0.00	0.00	1,258.10
4-1241-12411-5111-0019	OFFICE DEPOT DE MEXICO,	22,577.00	0.00	0.00	22,577.00
4-1241-12411-5111-0020	OPERADORA OMX, S.A. DE	4,146.00	0.00	0.00	4,146.00
4-1241-12411-5111-0021	NUEVA WALMART DE MEXIC	43,140.15	0.00	0.00	43,140.15
4-1241-12411-5111-0022	IBARRA CORTE Y DOBLEZ D	11,884.10	0.00	0.00	11,884.10
4-1241-12411-5111-0023	INDUSTRIAS IÑIGUEZ, S.A	1,190.25	0.00	0.00	1,190.25
4-1241-12411-5111-0024	IMPORTACIONES MASE, S.A	1,380.00	0.00	0.00	1,380.00
4-1241-12411-5111-0025	OPENPLAN SYSTEMS COM	6,256.00	0.00	0.00	6,256.00
4-1241-12411-5111-0026	INFOCONSULTORES, S.A. D	21,637.26	0.00	0.00	21,637.26
4-1241-12411-5111-0027	ESPINOSA GARCIA GABRIEL	29,756.25	0.00	0.00	29,756.25
4-1241-12411-5111-0028	MONROY AVILA CARLOS GUI	25,146.36	0.00	0.00	25,146.36
4-1241-12411-5111-0029	GAYA CONSTRUCCIONES, S.	628,680.00	0.00	0.00	628,680.00
4-1241-12411-5111-0031	SOLIS TARINDA ANTONIO	13,340.00	0.00	0.00	13,340.00
4-1241-12411-5111-0032	SERVICIOS DE ESTRUCTUR	160,080.00	0.00	0.00	160,080.00
4-1241-12411-5111-0033	COMERCIALIZADORA NOVVA	301,554.02	0.00	0.00	301,554.02
4-1241-12411-5111-0034	SERVICIOS DERIVADOS DE	22,040.00	0.00	0.00	22,040.00
4-1241-12411-5111-0035	OFFICE DEPOT DE MEXICO,	5,165.00	0.00	0.00	5,165.00
4-1241-12411-5111-0037	BUBA LOGISTICS, S.A. DE	16,588.00	0.00	0.00	16,588.00
4-1241-12411-5111-0038	J.H.A. SIMBOLO POSTAL,	231,768.00	0.00	0.00	231,768.00
4-1241-12411-5111-0039	COMERCIALIZADORA XVIII	231,976.80	0.00	0.00	231,976.80
4-1241-12411-5111-0040	VARGAS OLMEDO JAVIER	79,944.88	0.00	0.00	79,944.88
4-1241-12411-5111-0041	SOLUCIONES INTEGRALES F	5,308.16	0.00	0.00	5,308.16
4-1241-12411-5111-0042	JIMENEZ LOPEZ MARCOS	230,273.20	0.00	0.00	230,273.20
4-1241-12411-5111-0043	OPERADORA OMX, S.A. DE	2,229.00	0.00	0.00	2,229.00
4-1241-12411-5111-0044	JAIMES CARMONA CHANTAL	231,420.00	0.00	0.00	231,420.00
4-1241-12411-5111-0045	COMERCIALIZADORA XVIII	155,573.40	0.00	0.00	155,573.40
4-1241-12411-5111-0046	BINOCULAR AGENCIA DE PU	25,520.00	0.00	0.00	25,520.00
4-1241-12411-5111-0047	DE LA MADRID OCHOA JOSE	231,037.56	0.00	0.00	231,037.56
4-1241-12411-5111-0048	CONCRETO INDUSTRIAL ME	0.00	210,954.92	0.00	210,954.92
4-1241-12411-5111-0067	MACIAS BARRON FERNAND	24,513.12	0.00	0.00	24,513.12
4-1241-12411-9000-0000	REEXPRESION MONTO ORIG.	585,119.99	0.00	0.00	585,119.99
4-1241-12411-9000-5111	MUEBLES DE OFICINA Y ES	585,119.99	0.00	0.00	585,119.99
4-1241-12412-0000-0000	MUEBLES, EXCEPTO DE OFICI	29,964,021.80	16,819.98	0.00	29,980,841.78
4-1241-12412-5121-0000	MUEBLES EXCEPTO DE OFICI	27,075,561.24	-0.02	0.00	27,075,561.22
4-1241-12412-5121-0001	DISTRIBUIDORA JAPAY, S.	28,501.51	0.00	0.00	28,501.51
4-1241-12412-5121-0002	EYPER, S.A. DE C.V.	30,272.82	0.00	0.00	30,272.82
4-1241-12412-5121-0003	F. ARMIDA Y CIA. SUCS,	26,088.15	0.00	0.00	26,088.15
4-1241-12412-5121-0004	FERRETERA SAN LUIS, S.A	4,854.83	0.00	0.00	4,854.83
4-1241-12412-5121-0005	FOTO DISTRIBUIDORA DEL	6,825.60	0.00	0.00	6,825.60
4-1241-12412-5121-0006	LOGICA DIGITAL, S.A. DE	976.31	0.00	0.00	976.31
4-1241-12412-5121-0007	MUEBLES DE OFICINA BADE	2,057.18	0.00	0.00	2,057.18
4-1241-12412-5121-0008	OLYMPIA DE MEXICO, S.A.	52,240.32	0.00	0.00	52,240.32
4-1241-12412-5121-0009	RIVACOR DE MEXICO, S.A.	3,303.43	0.00	0.00	3,303.43
4-1241-12412-5121-0010	GIGANTE, S.A. DE C.V.	2,388.40	0.00	0.00	2,388.40
4-1241-12412-5121-0012	CRACKS, S.A. DE C.V.	20,396.00	0.00	0.00	20,396.00
4-1241-12412-5121-0013	SISTEMAS CONTINO DE MEX	99,245.37	0.00	0.00	99,245.37
4-1241-12412-5121-0014	MAGNUM AUDIO, S.A.	8,521.50	0.00	0.00	8,521.50
4-1241-12412-5121-0015	THERMO CLIMA, S.A. DE C	170,416.75	0.00	0.00	170,416.75
4-1241-12412-5121-0016	RAMON MARTINEZ MIRANDA	396.97	0.00	0.00	396.97
4-1241-12412-5121-0017	OFICIALIA MAYOR 1993	3,656.00	0.00	0.00	3,656.00
4-1241-12412-5121-0019	IMPORTADORA ELECTRONI	0.02	-0.02	0.00	0.00
4-1241-12412-5121-0020	SWEDA DE MEXICO, S.A. D	4,289.50	0.00	0.00	4,289.50
4-1241-12412-5121-0022	DEL VALLE PHOTO, S.A. D	30,026.50	0.00	0.00	30,026.50
4-1241-12412-5121-0024	FOTO DEL RECUERDO, S.A.	14,950.00	0.00 057	0.00	14,950.00
4-1241-12412-5121-0025	GRUPO EMPRESARIAL OC, S	2,697.90	0.00	0.00	2,697.90
4-1241-12412-5121-0026	MULTIBIND, S.A. DE C.V.	5,747.70	0.00	0.00	5,747.70
4-1241-12412-5121-0027	OFFICE DEPOT DE MEXICO,	7,871.02	0.00	0.00	7,871.02
4-1241-12412-5121-0028	COSTCO DE MEXICO, S.A.	175,342.15	0.00	0.00	175,342.15
4-1241-12412-5121-0029	ARRIAGA CASTILLO LILIA	2,250.00	0.00	0.00	2,250.00

Balanza de comprobación al 31/Diciembre/14

uenta inicial : 111-0000-00000-0000-0000
uenta final : 700-0077-00772-0007-0000
po de moneda :
odas

m. cuenta	Descripción	Saldo anterior	Debe	Haber	Saldo actual
4-1241-12412-5121-0030	NUEVA WALMART DE MEXIC	93,382.04	0.00	0.00	93,382.04
4-1241-12412-5121-0031	ALTA TECNOLOGIA EN PROT	4,496.50	0.00	0.00	4,496.50
4-1241-12412-5121-0032	PERFEX EXPRESS, S.A. DE	7,485.70	0.00	0.00	7,485.70
4-1241-12412-5121-0036	JAPAY SECURITY & CONTRC	52,637.80	0.00	0.00	52,637.80
4-1241-12412-5121-0039	PRODUCTOS METALICOS S	2,589,519.69	0.00	0.00	2,589,519.69
4-1241-12412-5121-0040	LIBRINDICE, S.A. DE C.V	21,825.51	0.00	0.00	21,825.51
4-1241-12412-5121-0041	J & D PIZARRONES, S.A.	10,448.52	0.00	0.00	10,448.52
4-1241-12412-5121-0042	F. ARMIDA Y CIA. SUCS.,	125,276.49	0.00	0.00	125,276.49
4-1241-12412-5121-0043	Q. MATIC DE MEXICO, S.A	58,579.85	0.00	0.00	58,579.85
4-1241-12412-5121-0044	GOMEZ PENAGOS TERESA	4,048.00	0.00	0.00	4,048.00
4-1241-12412-5121-0046	CARREFOUR DE MEXICO, S.	1,697.00	0.00	0.00	1,697.00
4-1241-12412-5121-0047	TIENDAS SUMESA, S.A. DE	750.20	0.00	0.00	750.20
4-1241-12412-5121-0048	J.R. COMMICH, S.A. DE C	6,307.68	0.00	0.00	6,307.68
4-1241-12412-5121-0049	ANFOSA, S.A. DE C.V.	995.04	0.00	0.00	995.04
4-1241-12412-5121-0050	MUÑOZ HERRANZ ALFREDO	84,525.00	0.00	0.00	84,525.00
4-1241-12412-5121-0051	INFOCONSULTORES, S.A. D	69,319.70	0.00	0.00	69,319.70
4-1241-12412-5121-0052	CASA MARCUS, S.A. DE C.	2,400.00	0.00	0.00	2,400.00
4-1241-12412-5121-0053	OLYMPUS IMAGING DE MEXI	4,500.00	0.00	0.00	4,500.00
4-1241-12412-5121-0054	ENTERPRISE SOLARIS, S.A	2,967.00	0.00	0.00	2,967.00
4-1241-12412-5121-0055	CASTAÑEDA MENDOZA TRI	2,600.00	0.00	0.00	2,600.00
4-1241-12412-5121-0056	SILVA MENDEZ ALBERTO	49,220.00	0.00	0.00	49,220.00
4-1241-12412-5121-0057	SANTA MARIA REYES Y ASO	18,995.00	0.00	0.00	18,995.00
4-1241-12412-5121-0058	SOLANO SALGADO LUIS OC	3,815.27	0.00	0.00	3,815.27
4-1241-12412-5121-0059	GAYA CONSTRUCCIONES, S.	22,938,911.78	0.00	0.00	22,938,911.78
4-1241-12412-5121-0060	PURIFICADORES DE AGUA B	21,715.20	0.00	0.00	21,715.20
4-1241-12412-5121-0062	RECURSOS Y EDUCACION	147,581.00	0.00	0.00	147,581.00
4-1241-12412-5121-0063	JAPAY, S.A. DE C.V.	28,238.90	0.00	0.00	28,238.90
4-1241-12412-5121-0064	EXTINGUIDORES FIREX, S.	1,013.48	0.00	0.00	1,013.48
4-1241-12412-5121-0065	GRUPO COMERCIAL ATLAS,	19,390.00	0.00	0.00	19,390.00
4-1241-12412-5121-0066	PARTIDA POR CONCILIAR	-397.04	0.00	0.00	-397.04
4-1241-12412-5131-0000	BIENES ARTISTICOS, CULTUR	0.00	16,820.00	0.00	16,820.00
4-1241-12412-5131-0002	GARCIA GARCIA MARIA DE	0.00	16,820.00	0.00	16,820.00
4-1241-12412-9000-0000	REEXPRESION MONTO ORIG.	2,888,460.56	0.00	0.00	2,888,460.56
4-1241-12412-9000-5121	MUEBLES EXCEPTO DE OFI(	2,888,460.56	0.00	0.00	2,888,460.56
4-1241-12413-0000-0000	EQ. DE COMPUTO Y DE TECN	14,927,698.85	2,293,082.13	0.00	17,220,780.98
4-1241-12413-5151-0000	EQ. DE COMPUTO Y DE TECN	13,419,355.76	2,293,082.13	0.00	15,712,437.89
4-1241-12413-5151-0001	INTEGRACION TECNOLOGIC	111,279.77	0.00	0.00	111,279.77
4-1241-12413-5151-0002	PARTIDAS POR CONCILIAR	-252,070.80	0.00	0.00	-252,070.80
4-1241-12413-5151-0003	MAINBIT, S.A. DE C.V.	888,040.49	0.00	0.00	888,040.49
4-1241-12413-5151-0004	INTEGRACION TEC. DE SIS	-66,553.67	0.00	0.00	-66,553.67
4-1241-12413-5151-0006	CONSULTORES DE MEXICO	25,060.55	0.00	0.00	25,060.55
4-1241-12413-5151-0008	H&F CORPORATION, S.A. D	55,332.24	0.00	0.00	55,332.24
4-1241-12413-5151-0009	GRUPO LOGISA, S.A. DE C	126,665.60	0.00	0.00	126,665.60
4-1241-12413-5151-0010	DATAPOINT, S.A. DE C.V.	2,701.12	0.00	0.00	2,701.12
4-1241-12413-5151-0012	SISTEMAS DE IMPLEMENTO	9,936.05	0.00	0.00	9,936.05
4-1241-12413-5151-0013	INSTAFIX, S.A. DE C.V.	4,296.40	0.00	0.00	4,296.40
4-1241-12413-5151-0014	COMPUCENTRO, S.A. DE C.	32,940.60	0.00	0.00	32,940.60
4-1241-12413-5151-0015	GENERAL DE COMPUTO EN	14,593.50	0.00	0.00	14,593.50
4-1241-12413-5151-0016	CADGRAFICS, S.A. DE C.V	123,833.61	0.00	0.00	123,833.61
4-1241-12413-5151-0017	SANCHEZ BRAVO MARTHA	1,800.00	0.00	0.00	1,800.00
4-1241-12413-5151-0020	SISTEMA DE IDENTIFICACI	11,119.21	0.00	0.00	11,119.21
4-1241-12413-5151-0022	CIBERNETICA Y ELECTRONI	3,910.00	0.00	0.00	3,910.00
4-1241-12413-5151-0024	ALEF SOLUCIONES INTEGRA	4,186,674.96	0.00	0.00	4,186,674.96
4-1241-12413-5151-0025	DANKA MEXICANA, S DE R.	21,297.18	0.00	0.00	21,297.18
4-1241-12413-5151-0026	SISTEMAS AVANZADOS EN	36,800.00	0.00	0.00	36,800.00
4-1241-12413-5151-0027	INTEGRADORES DE TECNO	115,750.60	0.00	0.00	115,750.60
4-1241-12413-5151-0028	RAMIREZ RAMIREZ ERNEST	994,333.33	0.00	0.00	994,333.33
4-1241-12413-5151-0029	CENTRO DISTRIBUIDOR DE	43,711.50	0.00	0.00	43,711.50
4-1241-12413-5151-0030	GRUPO ARTE Y TECNOLOGI	211,887.50	0.00	0.00	211,887.50
4-1241-12413-5151-0031	TEC PLUSS, S.A. DE C.V.	22,109.90	0.00	0.00	22,109.90
4-1241-12413-5151-0033	QB SOLUCIONES, S.A. DE	185,205.20	0.00	058 0.00	185,205.20
4-1241-12413-5151-0035	LUGO ZUÑIGA ROBERTO	940,427.00	0.00	0.00	940,427.00
4-1241-12413-5151-0036	ING. EN CONVERSION DE A	44,965.00	0.00	0.00	44,965.00
4-1241-12413-5151-0037	INNOVACION MILENIUM, S.	220,746.32	0.00	0.00	220,746.32
4-1241-12413-5151-0038	MIRANDA POZOS SERGIO	245,420.35	0.00	0.00	245,420.35

Balanza de comprobación al 31/Diciembre/14

uenta inicial : 111-0000-00000-0000-0000
uenta final : 700-0077-00772-0007-0000
po de moneda :
odas

m. cuenta	Descripción	Saldo anterior	Debe	Haber	Saldo actual
4-1241-12413-5151-0039	INVEXION TECHNOLOGIES,	2,361,867.89	0.00	0.00	2,361,867.89
4-1241-12413-5151-0040	EXCELENCIA EN COMUNICA	64,351.57	0.00	0.00	64,351.57
4-1241-12413-5151-0041	INOVA SISTEMAS, S.A. DE	36,318.15	0.00	0.00	36,318.15
4-1241-12413-5151-0042	SINAPSIS, SERV. INTEGRA	148,635.20	0.00	0.00	148,635.20
4-1241-12413-5151-0043	STORAGE NET CONEXION, S	52,336.50	0.00	0.00	52,336.50
4-1241-12413-5151-0044	SOLUCIONES PROFSIONALE	37,674.00	0.00	0.00	37,674.00
4-1241-12413-5151-0045	AXA SEGUROS, S.A. DE C.	26,809.65	0.00	0.00	26,809.65
4-1241-12413-5151-0046	ENTER COMPUTADORAS Y	273,787.40	0.00	0.00	273,787.40
4-1241-12413-5151-0047	PC CHEAP, S.A. DE C.V.	794.99	0.00	0.00	794.99
4-1241-12413-5151-0048	GAYA CONSTRUCCIONES, S.	137,926.43	0.00	0.00	137,926.43
4-1241-12413-5151-0049	MAYORISTA ESPECIALIZADC	88,160.00	0.00	0.00	88,160.00
4-1241-12413-5151-0050	DOCUMENT IMAGING MEXIC	58,537.28	0.00	0.00	58,537.28
4-1241-12413-5151-0051	DSS DE MEXICO, S.A. DE	400,000.00	0.00	0.00	400,000.00
4-1241-12413-5151-0052	MARTINEZ LOPEZ VENANCIC	1,400.01	0.00	0.00	1,400.01
4-1241-12413-5151-0053	MOYA NAJAR JOSE MARIO	15,590.40	0.00	0.00	15,590.40
4-1241-12413-5151-0054	SKYNETMX, S.A. DE C.V.	69,572.16	0.00	0.00	69,572.16
4-1241-12413-5151-0055	INNOVACION MILENIUM, S.	119,423.05	0.00	0.00	119,423.05
4-1241-12413-5151-0057	GRUPO GLOBAL ERHABE, S.	229,958.40	0.00	0.00	229,958.40
4-1241-12413-5151-0058	LOGEN, S.A. DE C.V.	56,411.00	0.00	0.00	56,411.00
4-1241-12413-5151-0060	SOLUCIONES ES CIL, S.A.	51,573.92	0.00	0.00	51,573.92
4-1241-12413-5151-0061	TECNOLOGIA EN SISTEMAS	494,652.07	0.00	0.00	494,652.07
4-1241-12413-5151-0062	TECHAVI, S.A. DE C.V.	1,295.33	0.00	0.00	1,295.33
4-1241-12413-5151-0063	ACCESORIOS P/EQ. DE COM	93,820.80	0.00	0.00	93,820.80
4-1241-12413-5151-0064	FACTOR INTEGRACION, S.A	169,041.89	0.00	0.00	169,041.89
4-1241-12413-5151-0066	OFFICE DEPOT DE MEXICO,	1,369.00	0.00	0.00	1,369.00
4-1241-12413-5151-0067	MANTTO. , ELECTRONICA E	700.00	0.00	0.00	700.00
4-1241-12413-5151-0068	PROY. MIG. 20% CDHDF AC	65,135.16	0.00	0.00	65,135.16
4-1241-12413-5151-0069	COMUNICARTE & CONSULTI	0.00	1,310,568.00	0.00	1,310,568.00
4-1241-12413-5151-0070	AEVITAS, S.A. DE C.V.	0.00	40,774.00	0.00	40,774.00
4-1241-12413-5151-0071	LDI ASSOCIATS, S.A. DE	0.00	122,254.59	0.00	122,254.59
4-1241-12413-5151-0072	SINTEG EN MEXICO, S.A.	0.00	135,790.76	0.00	135,790.76
4-1241-12413-5151-0073	VENTAS EN TECNOLOGIAS	0.00	324,609.39	0.00	324,609.39
4-1241-12413-5151-0074	TECNOLOGIAS EN SISTEMA	0.00	263,636.27	0.00	263,636.27
4-1241-12413-5151-0075	SOLUCIONES EN TECNOLOC	0.00	73,954.32	0.00	73,954.32
4-1241-12413-5151-0076	INFORMATICA AURUM, S.A.	0.00	21,494.80	0.00	21,494.80
4-1241-12413-9000-0000	REEXPRESION MONTO ORIG.	1,508,343.09	0.00	0.00	1,508,343.09
4-1241-12413-9000-5151	EQ. DE COMPUTO Y DE TEC	1,508,343.09	0.00	0.00	1,508,343.09
4-1241-12419-0000-0000	OTROS MOB. Y EQ. DE ADMINI	629,080.40	400,005.12	0.00	1,029,085.52
4-1241-12419-5191-0000	OTROS MOB. Y EQ. DE ADMIN	629,080.40	400,005.12	0.00	1,029,085.52
4-1241-12419-5191-0001	RAMIREZ RAMIREZ ERNEST	15,149.60	0.00	0.00	15,149.60
4-1241-12419-5191-0002	JAPAY, S.A. DE C.V.	7,835.22	0.00	0.00	7,835.22
4-1241-12419-5191-0004	OFFICE DEPOT DE MEXICO,	1,774.00	0.00	0.00	1,774.00
4-1241-12419-5191-0005	COMERCIALIZADORA MEXIC	1,350.00	0.00	0.00	1,350.00
4-1241-12419-5191-0006	SENGAL, S.A. DE C.V.	5,271.04	0.00	0.00	5,271.04
4-1241-12419-5191-0007	SOLUCIONES INTEGRALES I	5,810.44	0.00	0.00	5,810.44
4-1241-12419-5191-0008	SEGMAN, S.A. DE C.V.	3,334.87	0.00	0.00	3,334.87
4-1241-12419-5191-0009	NUEVA WALMART DE MEXIC	3,489.02	0.00	0.00	3,489.02
4-1241-12419-5191-0010	VIVEROS ESPINOSA ALFONS	226,800.88	0.00	0.00	226,800.88
4-1241-12419-5191-0011	EL SURTIDOS DE OBSERVAT	35,642.77	0.00	0.00	35,642.77
4-1241-12419-5191-0012	PROMUNDI, S.A. DE C.V.	9,941.20	4,816.32	0.00	14,757.52
4-1241-12419-5191-0013	MASTER VIDEO & SOUND, S	73,776.00	0.00	0.00	73,776.00
4-1241-12419-5191-0014	AIGI COMERCIALIZADORA,	230,696.16	0.00	0.00	230,696.16
4-1241-12419-5191-0015	COMERCIALIZADORA BERIS	4,210.00	0.00	0.00	4,210.00
4-1241-12419-5191-0016	DISTRIBUIDORA LIVERPOOL	3,999.20	0.00	0.00	3,999.20
4-1241-12419-5191-0017	SERVICIOS PROFESIONALE	0.00	395,188.80	0.00	395,188.80
4-1242-00000-0000-0000	MOB. Y EQ. EDUCACIONAL Y R	5,743,843.89	0.00	0.00	5,743,843.89
4-1242-12421-0000-0000	EQ. Y APARATOS AUDIOVISUA	4,383,559.44	0.00	0.00	4,383,559.44
4-1242-12421-5211-0000	EQ. Y APARATOS AUDIOVISU	4,031,723.53	0.00	0.00	4,031,723.53
4-1242-12421-5211-0001	DEL VALLE PHOTO, S.A. D	10,189.86	0.00	0.00	10,189.86
4-1242-12421-5211-0002	EYPER, S.A. DE C.V.	1,856.58	0.00	0.00	1,856.58
4-1242-12421-5211-0003	FOTO DEL RECUERDO, S.A.	33,071.21	0.00	0.00	33,071.21
4-1242-12421-5211-0004	FOTO DISTRIBUIDORA DEL	450.27	0.00	0.00	450.27
4-1242-12421-5211-0005	PARTIDAS POR CONCILIAR	290.01	0.00	0.00	290.01
4-1242-12421-5211-0006	CRACKS, S.A. DE C.V.	29,580.36	0.00	0.00	29,580.36
4-1242-12421-5211-0007	IMPORTACIONES Y EXPORT	4,997.43	0.00	0.00	4,997.43

039

Balanza de comprobación al 31/Diciembre/14

uenta inicial : 111-0000-00000-0000-0000
uenta final : 700-0077-00772-0007-0000
po de moneda :
odas

im. cuenta	Descripción	Saldo anterior	Debe	Haber	Saldo actual
4-1242-12421-5211-0008	INDUSTRIAS FERBER, S.A.	5,832.95	0.00	0.00	5,832.95
4-1242-12421-5211-0009	IMPORTADORA EN ELECTR	759.04	0.00	0.00	759.04
4-1242-12421-5211-0010	IMPORTADORA SKECH, S.A.	2,760.00	0.00	0.00	2,760.00
4-1242-12421-5211-0011	FOTO IMAGEN DE MEXICO,	57,334.83	0.00	0.00	57,334.83
4-1242-12421-5211-0012	DIGITRONIC, S.A. DE C.V	45,659.37	0.00	0.00	45,659.37
4-1242-12421-5211-0013	INSITEL MEXICANA, S.A.	43,700.00	0.00	0.00	43,700.00
4-1242-12421-5211-0014	SISTEMAS E IMPLEMENTOS	38,543.40	0.00	0.00	38,543.40
4-1242-12421-5211-0015	AVETRONIC, S.A. DE C.V.	1,144.25	0.00	0.00	1,144.25
4-1242-12421-5211-0016	DATACROM, S.A. DE C.V.	9,536.34	0.00	0.00	9,536.34
4-1242-12421-5211-0017	KASSTHELM, S.A. DE C.V.	47,209.97	0.00	0.00	47,209.97
4-1242-12421-5211-0018	RJD, S.A. DE C.V.	20,668.78	0.00	0.00	20,668.78
4-1242-12421-5211-0019	INSTINTO MUSICAL, S.A.	15,849.98	0.00	0.00	15,849.98
4-1242-12421-5211-0020	ELECTRONICA LEGLYN, S.A	1,238.41	0.00	0.00	1,238.41
4-1242-12421-5211-0021	COSTCO DE MEXICO, S.A.	9,761.00	0.00	0.00	9,761.00
4-1242-12421-5211-0022	NUEVA WALMART DE MEXIC	37,460.56	0.00	0.00	37,460.56
4-1242-12421-5211-0023	MEGA AUDIO, S.A. DE C.V	23,999.00	0.00	0.00	23,999.00
4-1242-12421-5211-0024	AUDIO PROTECCION MEXIC	10,982.50	0.00	0.00	10,982.50
4-1242-12421-5211-0026	TECNOLOGIA DE AMERICA,	41,248.40	0.00	0.00	41,248.40
4-1242-12421-5211-0027	HERNANDEZ GRAULLERA M	3,220.00	0.00	0.00	3,220.00
4-1242-12421-5211-0028	JR COMMICH, S.A. DE C.V	21.07	0.00	0.00	21.07
4-1242-12421-5211-0029	FOTO RIVERA, S.A. DE C.	8,705.73	0.00	0.00	8,705.73
4-1242-12421-5211-0030	SUMICOM VALLEY MEXICO,	1,550.00	0.00	0.00	1,550.00
4-1242-12421-5211-0031	OFFICE DEPOT DE MEXICO,	5,997.00	0.00	0.00	5,997.00
4-1242-12421-5211-0032	PANADIGITAL, S.A. DE C.	78,374.85	0.00	0.00	78,374.85
4-1242-12421-5211-0033	FOTO REGIS CIF, S.A. DE	25,269.10	0.00	0.00	25,269.10
4-1242-12421-5211-0034	COSMO PIXEL, S.A. DE C.	26,843.30	0.00	0.00	26,843.30
4-1242-12421-5211-0035	SDC PROFESIONALES EN A	24,150.00	0.00	0.00	24,150.00
4-1242-12421-5211-0036	EXCELENCIA EN COMUNICA	19,525.72	0.00	0.00	19,525.72
4-1242-12421-5211-0037	BURST VIDEOS PROFESION	316,415.08	0.00	0.00	316,415.08
4-1242-12421-5211-0039	SEGUROS ING, S.A. DE C.	38,232.66	0.00	0.00	38,232.66
4-1242-12421-5211-0040	CAMARA No. 1, S.A. DE C	61,430.00	0.00	0.00	61,430.00
4-1242-12421-5211-0041	TRUJILLO MARTINEZ HILDA	9,775.00	0.00	0.00	9,775.00
4-1242-12421-5211-0042	DISTRIBUIDORA LIVERPOOL	47,901.00	0.00	0.00	47,901.00
4-1242-12421-5211-0043	MOBILIARIO MADERMACO, S	914,618.27	0.00	0.00	914,618.27
4-1242-12421-5211-0044	BALDERAS JIMENEZ JESUS	102,907.61	0.00	0.00	102,907.61
4-1242-12421-5211-0045	SANTAMARIA REYES Y ASO	1,870.00	0.00	0.00	1,870.00
4-1242-12421-5211-0046	GAYA CONSTRUCCIONES, S.	1,396,429.67	0.00	0.00	1,396,429.67
4-1242-12421-5211-0047	MARCELO MARTINEZ MEND	24,053.76	0.00	0.00	24,053.76
4-1242-12421-5211-0049	DONACION EMBAJADA DE S	1.00	0.00	0.00	1.00
4-1242-12421-5211-0050	SENGAL, S.A. DE C.V.	42,529.54	0.00	0.00	42,529.54
4-1242-12421-5211-0051	TECHAVI, S.A. DE C.V.	184,937.11	0.00	0.00	184,937.11
4-1242-12421-5211-0052	NIETO DEL COLLADO PEDRO	58,575.36	0.00	0.00	58,575.36
4-1242-12421-5211-0053	RAMIREZ RAMIREZ ERNEST	10,892.40	0.00	0.00	10,892.40
4-1242-12421-5211-0054	GILSAMA, S.A. DE C.V.	35,023.07	0.00	0.00	35,023.07
4-1242-12421-5211-0055	MUÑOZ HERRANZ ALFREDO	70,702.00	0.00	0.00	70,702.00
4-1242-12421-5211-0056	BARAJAS VELASCO JOSE AL	4,440.00	0.00	0.00	4,440.00
4-1242-12421-5211-0057	PARTIDA 'POR CONCILIAR	-22.01	0.00	0.00	-22.01
4-1242-12421-5211-0058	MASTER VIDEO & SOUND, S	23,230.74	0.00	0.00	23,230.74
4-1242-12421-9000-0000	REEXPRESION MONTO ORIG.	351,835.91	0.00	0.00	351,835.91
4-1242-12421-9000-5211	EQUIPOS Y APARATOS AUDI	351,835.91	0.00	0.00	351,835.91
4-1242-12423-0000-0000	CAMARAS FOTOGRAFICAS Y	1,350,175.72	0.00	0.00	1,350,175.72
4-1242-12423-5231-0000	CAMARAS FOTOGRAFICAS Y	1,350,175.72	0.00	0.00	1,350,175.72
4-1242-12423-5231-0001	ARCE BROS INC, S.A. DE	19,488.00	0.00	0.00	19,488.00
4-1242-12423-5231-0002	FOTO DISTRIBUIDORA VYOR	5,759.00	0.00	0.00	5,759.00
4-1242-12423-5231-0003	PANAROHA MEXICANA, S.A.	153,132.18	0.00	0.00	153,132.18
4-1242-12423-5231-0004	COMERCIALIZADORA MEXIC	10,610.00	0.00	0.00	10,610.00
4-1242-12423-5231-0005	BEDOYA SOSA LUIS NORBE	193,873.12	0.00	0.00	193,873.12
4-1242-12423-5231-0006	MUÑOZ HERRANZ ALFREDO	228,288.00	0.00	0.00	228,288.00
4-1242-12423-5231-0007	SOLUCIONES COMERCIALES	261,592.62	0.00	0.00	261,592.62
4-1242-12423-5231-0008	FOTOGENIA, S.A. DE C.V.	464,417.60	0.00	0.00	464,417.60
4-1242-12423-5231-0009	NIETO DEL COLLADO PEDRO	13,015.20	0.00	0.00	13,015.20
4-1242-12429-0000-0000	OTRO MOB. Y EQ. EDUCACION	10,108.73	0.00	0.00	10,108.73
4-1242-12429-5291-0000	OTRO MOB. Y EQ. EDUCACIO	10,108.73	0.00	0.00	10,108.73
4-1242-12429-5291-0001	GONZALEZ BLAS MARIA GUA	9,709.72	0.00	0.00	9,709.72
4-1242-12429-5291-0002	OFFICE DEPOT DE MEXICO,	399.01	0.00	0.00	399.01

060

c/14
/. UNIVERSIDAD No. 1449
OL. FLORIDA

Balanza de comprobación al 31/Diciembre/14

uenta inicial : 111-0000-00000-0000-0000
uenta final : 700-0077-00772-0007-0000
po de moneda :
odas

ım. cuenta	Descripción	Saldo anterior	Debe	Haber	Saldo actual
4-1243-00000-0000-0000	EQ. E INSTRUMENTAL MEDICO	54,732.60	0.00	0.00	54,732.60
4-1243-12431-0000-0000	EQ. MEDICO Y DE LABORATOR	23,076.39	0.00	0.00	23,076.39
4-1243-12431-5311-0000	EQ. MEDICO Y DE LABORATO	21,278.82	0.00	0.00	21,278.82
4-1243-12431-5311-0001	MEDILANDIA, S.A. DE C.V	12,496.02	0.00	0.00	12,496.02
4-1243-12431-5311-0002	LANCETA, S.A. DE C.V.	4,138.80	0.00	0.00	4,138.80
4-1243-12431-5311-0003	MADAME DUBARRY, S.A. DE	4,644.00	0.00	0.00	4,644.00
4-1243-12431-9000-0000	REEXPRESION MONTO ORIG.	1,797.57	0.00	0.00	1,797.57
4-1243-12431-9000-5311	EQUIPO MEDICO Y DE LABO	1,797.57	0.00	0.00	1,797.57
4-1243-12432-0000-0000	INSTRUMENTAL MEDICO Y DE	31,656.21	0.00	0.00	31,656.21
4-1243-12432-5321-0000	INSTRUMENTAL MEDICO Y DE	24,613.83	0.00	0.00	24,613.83
4-1243-12432-5321-0002	BARROS CASTELAZO, S.A.	1,068.92	0.00	0.00	1,068.92
4-1243-12432-5321-0003	DEWIMED, S.A.	420.62	0.00	0.00	420.62
4-1243-12432-5321-0004	MEDILANDIA, S.A. DE C.V	3,099.99	0.00	0.00	3,099.99
4-1243-12432-5321-0005	LANCETA, S.A. DE C.V.	4,287.30	0.00	0.00	4,287.30
4-1243-12432-5321-0006	J.P. LIBROS EDICIONES O	15,737.00	0.00	0.00	15,737.00
4-1243-12432-9000-0000	REEXPRESION MONTO ORIG.	7,042.38	0.00	0.00	7,042.38
4-1243-12432-9000-5321	INSTRUMENTAL MEDICO Y D	7,042.38	0.00	0.00	7,042.38
4-1244-00000-0000-0000	EQ. DE TRANSPORTE	10,588,140.66	3,679,086.00	0.00	14,267,226.66
4-1244-12441-0000-0000	AUTOMOVILES Y EQUIPO TE	10,487,329.46	2,983,086.00	0.00	13,470,415.46
4-1244-12441-5412-0000	AUTOMOVILES Y CAMIONES	1,970,107.05	0.00	0.00	1,970,107.05
4-1244-12441-5412-0001	CAMPICENTRO, S.A.	379,500.00	0.00	0.00	379,500.00
4-1244-12441-5412-0002	CAMIONES Y MOTORES INTE	713,607.55	0.00	0.00	713,607.55
4-1244-12441-5412-0003	AUTOMUNDO, S.A. DE C.V.	282,255.00	0.00	0.00	282,255.00
4-1244-12441-5412-0004	AUTOS ECONOMICOS, S.A.	218,545.00	0.00	0.00	218,545.00
4-1244-12441-5412-0005	NACIONAL MONTE DE PIEDA	376,199.50	0.00	0.00	376,199.50
4-1244-12441-5413-0000	AUTOMOVILES Y CAMIONES	7,521,278.90	2,983,086.00	0.00	10,504,364.90
4-1244-12441-5413-0001	ASTROCAR, S.A. DE C.V.	-3,400.00	0.00	0.00	-3,400.00
4-1244-12441-5413-0002	SEGUROS INBURSA, S.A.	124,900.00	0.00	0.00	124,900.00
4-1244-12441-5413-0003	ERNESTO VALDIVIA L. (AC	13,355.00	0.00	0.00	13,355.00
4-1244-12441-5413-0004	SEGUROS INBURSA, S.A. (	-63,355.00	0.00	0.00	-63,355.00
4-1244-12441-5413-0006	AUTOMOTRIZ CENTRAL DE	1,022,700.00	0.00	0.00	1,022,700.00
4-1244-12441-5413-0008	TAXQUEÑA AUTOMOTRIZ, S.	207,000.00	0.00	0.00	207,000.00
4-1244-12441-5413-0009	CRESTA DEL VALLE, S.A.	209,000.00	0.00	0.00	209,000.00
4-1244-12441-5413-0010	AUTOMOTRIZ LAS AGUILAS,	122,800.00	0.00	0.00	122,800.00
4-1244-12441-5413-0012	ITALOAMERICANA DE AUTO	67,081.00	0.00	0.00	67,081.00
4-1244-12441-5413-0013	SEGUROS COMERCIAL AME	102,800.00	0.00	0.00	102,800.00
4-1244-12441-5413-0014	RIVERA APIZACO, S.A. DE	803,999.88	0.00	0.00	803,999.88
4-1244-12441-5413-0015	AUTOS TLAXCALA, S.A. DE	153,000.00	0.00	0.00	153,000.00
4-1244-12441-5413-0016	AUTOMOTRIZ TOY, S.A. DE	267,900.00	0.00	0.00	267,900.00
4-1244-12441-5413-0017	AUTOMUNDO, S.A. DE C.V.	307,600.02	0.00	0.00	307,600.02
4-1244-12441-5413-0019	CUERNAVACA AUTOMOTRIZ,	384,500.00	0.00	0.00	384,500.00
4-1244-12441-5413-0020	FARALLON AUTOMOTRIZ, S.	1,034,530.00	0.00	0.00	1,034,530.00
4-1244-12441-5413-0021	PASION MOTORS DEL VALLE	355,408.00	0.00	0.00	355,408.00
4-1244-12441-5413-0022	CAMSA, S.A. DE C.V.	1,467,582.00	0.00	0.00	1,467,582.00
4-1244-12441-5413-0023	AUTOMOTORES DE MEXICO,	645,600.00	0.00	0.00	645,600.00
4-1244-12441-5413-0024	CENTRO AUTOMOTRIZ COY	298,278.00	0.00	0.00	298,278.00
4-1244-12441-5413-0025	SYC MOTORS, S.A. DE C.V	0.00	1,664,000.00	0.00	1,664,000.00
4-1244-12441-5413-0026	IMPULSO MOTORS, S.A. DE	0.00	1,319,086.00	0.00	1,319,086.00
4-1244-12441-9000-0000	REEXPRESION MONTO ORIG.	995,943.51	0.00	0.00	995,943.51
4-1244-12441-9000-5412	AUTOMOVILES Y CAMIONES	557,218.46	0.00	0.00	557,218.46
4-1244-12441-9000-5413	AUTOMOVILES Y CAMIONES	438,725.05	0.00	0.00	438,725.05
4-1244-12442-0000-0000	CARROCERIAS Y REMOLQUES	31,691.20	696,000.00	0.00	727,691.20
4-1244-12442-5422-0000	CARROCERIAS Y REMOLQUE	31,691.20	696,000.00	0.00	727,691.20
4-1244-12442-5422-0001	APARICIO SAGRERO SANDR	31,691.20	0.00	0.00	31,691.20
4-1244-12442-5422-0002	UNIDADES MOVILES EL DOR	0.00	696,000.00	0.00	696,000.00
4-1244-12449-0000-0000	OTROS EQUIPOS DE TRANS	69,120.00	0.00	0.00	69,120.00
4-1244-12449-5491-0000	OTROS EQUIPOS DE TRANS	69,120.00	0.00	0.00	69,120.00
4-1244-12449-5491-0001	MOTO AZCAPOTZALCO, S.A.	69,120.00	0.00	0.00	69,120.00
4-1246-00000-0000-0000	MAQUINARIA, OTROS EQ. Y HE	10,731,544.42	5,402,386.71	0.00	16,133,931.13
4-1246-12462-0000-0000	MAQUINARIA Y EQ. INDUSTRIA	61,287.44	0.00	0.00	61,287.44
4-1246-12462-5621-0000	MAQUINARIA Y EQ. INDUSTRI	61,287.44	0.00	0.00	61,287.44
4-1246-12462-5621-0001	BARAJAS MONTIEL MONICA	61,287.44	0.00	0.00	61,287.44
4-1246-12464-0000-0000	SISTEMAS DE AIRE ACOND. CA	276,781.33	0.00	0.00	276,781.33
4-1246-12464-5641-0000	SISTEMAS DE AIRE ACOND.,	276,781.33	0.00	0.00	276,781.33
4-1246-12464-5641-0001	GAYA CONSTRUCCIONES, S.	111,606.61	0.00	0.00	111,606.61

061

Balanza de comprobación al 31/Diciembre/14

uenta inicial : 111-0000-00000-0000-0000
uenta final : 700-0077-00772-0007-0000
po de moneda :
odas

m. cuenta	Descripción	Saldo anterior	Debe	Haber	Saldo actual
4-1246-12464-5641-0002	MISAEL DIAZ GARCIA	165,174.72	0.00	0.00	165,174.72
4-1246-12465-0000-0000	EQ. DE COMUNICACION Y TEL	7,581,560.29	2,408,333.54	0.00	9,989,893.83
4-1246-12465-5651-0000	EQ. DE COMUNICACION Y TEI	7,068,424.66	2,408,333.54	0.00	9,476,758.20
4-1246-12465-5651-0001	SERVICIOS INTEGRALES DE	7,211.88	0.00	0.00	7,211.88
4-1246-12465-5651-0003	ELECTRONICA ING. Y COMU	7,112.75	0.00	0.00	7,112.75
4-1246-12465-5651-0004	ENLACES RADIOFONICOS, S	1,380.00	0.00	0.00	1,380.00
4-1246-12465-5651-0006	INTERNACIONAL PROVEED	11,125.56	0.00	0.00	11,125.56
4-1246-12465-5651-0010	CRACKS, S.A. DE C.V.	4,945.00	0.00	0.00	4,945.00
4-1246-12465-5651-0012	OPERADORA OMX, S.A. DE	1,999.00	0.00	0.00	1,999.00
4-1246-12465-5651-0014	ALVAREZ DEL CASTILLO MO	44,966.38	0.00	0.00	44,966.38
4-1246-12465-5651-0016	COTELE, S.A. DE C.V.	22,718.31	0.00	0.00	22,718.31
4-1246-12465-5651-0017	COSTCO DE MEXICO, S.A.	6,495.02	0.00	0.00	6,495.02
4-1246-12465-5651-0019	ELECTRONICA INGENIERIA	-7,112.75	0.00	0.00	-7,112.75
4-1246-12465-5651-0020	INTEGRACION DE SERVICIO	16,186.25	0.00	0.00	16,186.25
4-1246-12465-5651-0021	EUROCOM, S.A.	160,338.34	0.00	0.00	160,338.34
4-1246-12465-5651-0022	BADILLO MONTIEL MARIA D	68,179.47	0.00	0.00	68,179.47
4-1246-12465-5651-0024	OFFICE DE MEXICO, S.A.	7,454.00	0.00	0.00	7,454.00
4-1246-12465-5651-0025	JR COMMICH, S.A. DE C.V	14,966.21	0.00	0.00	14,966.21
4-1246-12465-5651-0028	ALCYTEL, S.A. DE C.V.	42,125.93	0.00	0.00	42,125.93
4-1246-12465-5651-0029	AXA SEGUROS, S.A. DE C.	2,417.00	0.00	0.00	2,417.00
4-1246-12465-5651-0030	ENTER COMPUTADORAS Y	6,016,776.54	0.00	0.00	6,016,776.54
4-1246-12465-5651-0031	GAYA CONSTRUCCIONES, S.	466,074.25	0.00	0.00	466,074.25
4-1246-12465-5651-0032	ELECTRONICA Y RADIOCOM	18,838.40	0.00	0.00	18,838.40
4-1246-12465-5651-0033	MUÑOZ HERRANZ ALFREDO	42,084.80	0.00	0.00	42,084.80
4-1246-12465-5651-0034	MDREIECK, S.A. DE C.V.	13,062.16	0.00	0.00	13,062.16
4-1246-12465-5651-0035	RAMIREZ RAMIREZ ERNEST	2,742.24	0.00	0.00	2,742.24
4-1246-12465-5651-0036	NIETO DEL COLLADO PEDRC	20,427.60	0.00	0.00	20,427.60
4-1246-12465-5651-0037	PARTIDA POR CONCILIAR	-667.08	0.00	0.00	-667.08
4-1246-12465-5651-0038	MASTER VIDEO & SOUND, S	76,577.40	0.00	0.00	76,577.40
4-1246-12465-5651-0039	DUPRA SYSTEMS, S.A. DE	0.00	2,408,333.54	0.00	2,408,333.54
4-1246-12465-9000-0000	REEXPRESION MONTO ORIG.	513,135.63	0.00	0.00	513,135.63
4-1246-12465-9000-5651	EQUIPO DE COMUNICACION	513,135.63	0.00	0.00	513,135.63
4-1246-12466-0000-0000	EQ. DE GENERACION ELECTR	2,561,748.71	2,994,053.25	0.00	5,555,801.96
4-1246-12466-5661-0000	EQ. DE GENERACION ELECTF	1,844,618.55	2,994,053.25	0.00	4,838,671.80
4-1246-12466-5661-0001	PLANTAS ELECTRICAS MEXI	284,260.98	0.00	0.00	284,260.98
4-1246-12466-5661-0002	CRACKS, S.A. DE C.V.	3,220.00	0.00	0.00	3,220.00
4-1246-12466-5661-0005	GAYA CONSTRUCCIONES, S.	804,026.67	0.00	0.00	804,026.67
4-1246-12466-5661-0006	SONEPAR MEXICO, S.A. DE	753,110.90	0.00	0.00	753,110.90
4-1246-12466-5661-0007	INGENIERIA Y MAQUINARIA	0.00	2,994,053.25	0.00	2,994,053.25
4-1246-12466-9000-0000	REEXPRESION MONTO ORIG.	717,130.16	0.00	0.00	717,130.16
4-1246-12466-9000-5661	EQUIPOS DE GENERACION	717,130.16	0.00	0.00	717,130.16
4-1246-12467-0000-0000	HERRAMIENTAS Y MAQUINAS	250,166.57	0.00	0.00	250,166.57
4-1246-12467-5671-0000	HERRAMIENTAS Y MAQUINAS	232,168.89	0.00	0.00	232,168.89
4-1246-12467-5671-0001	FERRETERA CENTRAL DE A	3,792.70	0.00	0.00	3,792.70
4-1246-12467-5671-0002	COMPAÑIA FERRETERA EL A	3,509.80	0.00	0.00	3,509.80
4-1246-12467-5671-0003	FERRETERA SAN LUIS, S.A	1,559.16	0.00	0.00	1,559.16
4-1246-12467-5671-0005	NUEVA WALMART DE MEXIC	142.36	0.00	0.00	142.36
4-1246-12467-5671-0006	JAPAY, S.A. DE C.V.	74,122.84	0.00	0.00	74,122.84
4-1246-12467-5671-0007	GAYA CONSTRUCCIONES, S.	71,276.31	0.00	0.00	71,276.31
4-1246-12467-5671-0008	PROMUNDI, S.A. DE C.V.	77,765.72	0.00	0.00	77,765.72
4-1246-12467-9000-0000	REEXPRESION MONTO ORIG.	17,997.68	0.00	0.00	17,997.68
4-1246-12467-9000-5671	HERRAMIENTAS Y MAQ.- HE	17,997.68	0.00	0.00	17,997.68
4-1246-12469-0000-0000	OTROS EQUIPOS	0.08	-0.08	0.00	0.00
4-1246-12469-9000-0000	REEXPRESION MONTO ORIG.	0.08	-0.08	0.00	0.00
4-1246-12469-9000-5691	OTROS EQUIPOS	0.08	-0.08	0.00	0.00
4-1247-00000-0000-0000	COLECCIONES, OBRAS DE ART	62,674.34	0.00	0.00	62,674.34
4-1247-12471-0000-0000	BIENES ARTISTICOS, CULT. Y	62,674.34	0.00	0.00	62,674.34
4-1247-12471-5131-0000	BIENES ARTISTICOS, CULT.	62,225.85	0.00	0.00	62,225.85
4-1247-12471-5131-0001	LA PRINCIPAL, S.A.	5,660.00	0.00	0.00	5,660.00
4-1247-12471-5131-0002	GOBERA BUSTAMANTE LAIL	493.35	0.00	0.00	493.35
4-1247-12471-5131-0003	PIÑA PEREZ DANIEL SANTO	1,552.50	0.00	0.00	1,552.50
4-1247-12471-5131-0004	DISEÑO Y MANUFACTURA M	54,520.00	0.00	0.00	54,520.00
4-1247-12471-9000-0000	REEXPRESION MONTO ORIG.	448.49	0.00	0.00	448.49
4-1247-12471-9000-5131	BIENES ARTISTICOS, CULT	448.49	0.00	0.00	448.49

062

Balanza de comprobación al 31/Diciembre/14

uenta inicial : 111-0000-00000-0000-0000
uenta final : 700-0077-00772-0007-0000
po de moneda :
odas

m. cuenta	Descripción	Saldo anterior	Debe	Haber	Saldo actual
5-0000-00000-0000-0000	ACTIVOS INTANGILBLES	63,135.88	-26,434.55	0.00	36,701.33
5-1251-00000-0000-0000	SOFTWARE	63,135.88	-26,434.55	0.00	36,701.33
5-1251-05910-0000-0000	SOFTWARE	63,135.88	-26,434.55	0.00	36,701.33
5-1251-05910-5911-0000	SOFTWARE	63,135.88	-26,434.55	0.00	36,701.33
5-1251-05910-5911-0001	SOLUCIONES EN TECNOLOC	18,120.48	18,580.85	0.00	36,701.33
5-1251-05910-5911-0002	AEVITAS, S.A. DE C.V.	45,015.40	-45,015.40	0.00	0.00
6-0000-00000-0000-0000	DEPRECIACION, DETERIORO Y	-79,964,560.07	0.00	1,009,561.86	-80,974,121.93
6-1261-00000-0000-0000	DEPRECIACION ACUM. DE BIEN	-28,670,060.73	0.00	484,653.67	-29,154,714.40
6-1261-12612-0000-0000	DEPRECIACION ACUM. DE EDII	-28,670,060.73	0.00	484,653.67	-29,154,714.40
6-1261-12612-5831-0000	ADQ. DE EDIFICIOS NO RESI	-28,594,566.65	0.00	484,653.67	-29,079,220.32
6-1261-12612-5831-0001	EDIFICIO	-28,594,566.65	0.00	484,653.67	-29,079,220.32
6-1261-12612-9000-0000	DEPRECIACION ACUMULADA	-75,494.08	0.00	0.00	-75,494.08
6-1261-12612-9000-5831	ADQ. DE EDIFICIOS NO RE	-75,494.08	0.00	0.00	-75,494.08
6-1263-00000-0000-0000	DEPRECIACION ACUMULADA D	-51,276,899.83	0.00	524,405.35	-51,801,305.18
6-1263-12631-0000-0000	DEPRECIACION ACUM. DE MOI	-31,757,533.04	0.00	333,877.58	-32,091,410.62
6-1263-12631-5111-0000	MUEBLES DE OFICINA Y ESTA	-1,386,872.68	0.00	32,772.42	-1,419,645.10
6-1263-12631-5111-0001	DEPRECIACION ACUM. DE M	-1,386,872.68	0.00	32,772.42	-1,419,645.10
6-1263-12631-5121-0000	MUEBLES EXCEPTO DE OFICI	-14,770,754.49	0.00	213,517.61	-14,984,272.10
6-1263-12631-5121-0001	DEPRECIACION ACUM. MUE	-14,770,754.49	0.00	213,517.61	-14,984,272.10
6-1263-12631-5131-0000	BIENES ARTISTICOS, CULTUR	-11,098.14	0.00	518.55	-11,616.69
6-1263-12631-5131-0001	DEP. ACUM. DE BIENES AR	-11,098.14	0.00	518.55	-11,616.69
6-1263-12631-5151-0000	EQ. Y TECNOLOGIAS DE LA I	-12,183,309.87	0.00	84,529.27	-12,267,839.14
6-1263-12631-5151-0001	DEPRECIACION ACUM. DE E	-12,183,309.87	0.00	84,529.27	-12,267,839.14
6-1263-12631-5191-0000	OTROS MOB. Y EQ. DE ADMIN	-32,566.45	0.00	2,539.73	-35,106.18
6-1263-12631-5191-0001	DEPRECIACION DE OTROS	-32,566.45	0.00	2,539.73	-35,106.18
6-1263-12631-9000-0000	DEPRECIACION ACUM. REEX	-3,372,931.41	0.00	0.00	-3,372,931.41
6-1263-12631-9000-5111	MUEBLES DE OFICINA Y ES	-530,289.90	0.00	0.00	-530,289.90
6-1263-12631-9000-5121	MUEBLES EXCEPTO DE OFI(	-1,571,233.64	0.00	0.00	-1,571,233.64
6-1263-12631-9000-5131	BIENES ARTISTICOS CULTU	-358.74	0.00	0.00	-358.74
6-1263-12631-9000-5151	EQ. Y TECNOLOGIAS DE LA	-1,271,049.13	0.00	0.00	-1,271,049.13
6-1263-12632-0000-0000	DEP. ACUM. DE MOB. Y EQ. ED	-4,807,004.24	0.00	48,627.11	-4,855,631.35
6-1263-12632-5211-0000	EQUIPOS Y APARATOS AUDI	-3,778,738.28	0.00	10,991.25	-3,789,729.53
6-1263-12632-5211-0001	DEPREC. ACUM. DE EQ. Y	-3,778,738.28	0.00	10,991.25	-3,789,729.53
6-1263-12632-5231-0000	CAMARAS FOTOGRAFICAS Y	-709,254.05	0.00	37,467.38	-746,721.43
6-1263-12632-5231-0001	DEP. ACUM. DE CAMARAS F	-709,254.05	0.00	37,467.38	-746,721.43
6-1263-12632-5291-0000	OTRO MOB. Y EQ. EDUCACIO	-3,875.02	0.00	168.48	-4,043.50
6-1263-12632-5291-0001	DEP. ACUM. DE OTRO MOB.	-3,875.02	0.00	168.48	-4,043.50
6-1263-12632-9000-0000	DEPRECIACION ACUMULADA	-315,136.89	0.00	0.00	-315,136.89
6-1263-12632-9000-5211	EQ. Y APARATOS AUDIOVID	-315,136.89	0.00	0.00	-315,136.89
6-1263-12633-0000-0000	DEP. ACUM. DE EQ. E INSTRUM	-33,436.26	0.00	450.93	-33,887.19
6-1263-12633-5311-0000	EQ. MEDICO Y DE LABORATO	-18,447.10	0.00	146.38	-18,593.48
6-1263-12633-5311-0001	DEP. ACUM. DE EQ. MEDIC	-18,447.10	0.00	146.38	-18,593.48
6-1263-12633-5321-0000	INSTRUMENTAL MEDICO Y DE	-9,491.23	0.00	304.55	-9,795.78
6-1263-12633-5321-0001	DEP. ACUM. DE INSTRUMEN	-9,491.23	0.00	304.55	-9,795.78
6-1263-12633-9000-0000	DEPRECIACION ACUMULADA	-5,497.93	0.00	0.00	-5,497.93
6-1263-12633-9000-5311	EQUIPO MEDICO Y DE LABO	-1,797.58	0.00	0.00	-1,797.58
6-1263-12633-9000-5321	INSTRUMENTAL MEDICO Y D	-3,700.35	0.00	0.00	-3,700.35
6-1263-12634-0000-0000	DEP. ACUM. DE EQUIPO DE TR	-8,545,360.79	0.00	64,508.63	-8,609,869.42
6-1263-12634-5412-0000	AUTOMOVILES Y CAMIONES	-1,970,107.05	0.00	0.00	-1,970,107.05
6-1263-12634-5412-0001	DEP. ACUM. DE AUTOMOV.	-1,970,107.05	0.00	0.00	-1,970,107.05
6-1263-12634-5413-0000	AUTOMOV. Y CAMIONES DES	-5,560,399.86	0.00	63,356.63	-5,623,756.49
6-1263-12634-5413-0001	DEP. ACUM. DE AUTOMOV.	-5,560,399.86	0.00	63,356.63	-5,623,756.49
6-1263-12634-5491-0000	OTROS EQUIPOS DE TRANS	-11,520.00	0.00	1,152.00	-12,672.00
6-1263-12634-5491-0001	DEPREC. ACUM. DE AUTOM	-11,520.00	0.00	1,152.00	-12,672.00
6-1263-12634-9000-0000	DEPRECIACION ACUMULADA	-1,003,333.88	0.00	0.00	-1,003,333.88
6-1263-12634-9000-5412	AUTOMOV. Y CAMIONES DE	-557,218.46	0.00	0.00	-557,218.46
6-1263-12634-9000-5413	AUTOMOVILES Y CAMIONES	-446,115.42	0.00	0.00	-446,115.42
6-1263-12636-0000-0000	DEP. ACUM. DE MAQUINARIA,	-6,133,565.50	0.00	76,941.10	-6,210,506.60
6-1263-12636-5641-0000	SISTEMAS DE AIRE ACOND. Y	-86,531.74	0.00	2,306.51	-88,838.25
6-1263-12636-5641-0001	DEPREC. ACUM. DE SIST.	-86,531.74	0.00	2,306.51	-88,838.25
6-1263-12636-5651-0000	EQ. DE COMUNICACION Y TEI	-4,152,342.22	0.00	60,044.78	-4,212,387.00
6-1263-12636-5651-0001	DEPREC. ACUM. DE EQ. DE	-4,152,342.22	0.00	60,044.78	-4,212,387.00
6-1263-12636-5661-0000	EQ. GENERACION ELECT., AP	-982,185.35	0.00	13,378.22	-995,563.57
6-1263-12636-5661-0001	DEPREC. ACUM. DE EQ. DE	-982,185.35	0.00	13,378.22	-995,563.57

063

c/14
'. UNIVERSIDAD No. 1449
)L. FLORIDA

Balanza de comprobación al 31/Diciembre/14

ıenta inicial : 111-0000-00000-0000-0000
ıenta final : 700-0077-00772-0007-0000
)o de moneda :
ıdas

m. cuenta	Descripción	Saldo anterior	Debe	Haber	Saldo actual
3-1263-12636-5671-0000	HERRAMIENTAS Y MAQ.-HE	-98,092.16	0.00	1,211.66	-99,303.82
3-1263-12636-5671-0001	DEP. ACUM. DE HERRAMIEN	-98,092.16	0.00	1,211.66	-99,303.82
3-1263-12636-9000-0000	DEPRECIACION ACUMULADA	-814,414.03	0.00	-0.07	-814,413.96
3-1263-12636-9000-5651	EQUIPO DE COMUNICACION	-85,789.72	0.00	0.00	-85,789.72
3-1263-12636-9000-5661	EQ. DE GENERACION ELECT	-711,113.52	0.00	0.00	-711,113.52
3-1263-12636-9000-5671	HERRAMIENTAS Y MAQUINA	-17,510.72	0.00	0.00	-17,510.72
3-1263-12636-9000-5691	OTROS EQUIPOS	-0.07	0.00	-0.07	0.00
6-1265-00000-0000-0000	AMORTIZACION ACUM. DE ACT	-17,599.51	0.00	502.84	-18,102.35
6-1265-12651-0000-0000	AMORTIZACION ACUM. DE S	-17,599.51	0.00	502.84	-18,102.35
6-1265-12651-5911-0000	SOFTWARE	-17,599.51	0.00	502.84	-18,102.35
6-1265-12651-5911-0001	AMORTIZACION DE SOFTW	-17,599.51	0.00	502.84	-18,102.35
1-0000-00000-0000-0000	CUENTAS POR PAGAR A CORTO	-29,597,657.60	77,035,968.98	53,526,617.01	-6,088,305.63
1-2111-00000-0000-0000	SERVICIOS PERSONALES POR	-24,439,592.14	56,151,983.96	31,712,391.82	0.00
1-2111-21111-0000-0000	REM. X PAG. AL PERS. DE CAR	-0.36	31,712,392.18	31,712,391.82	0.00
1-2111-21115-0000-0000	OTRAS PREST. SOC. Y ECONO	-24,439,591.78	24,439,591.78	0.00	0.00
1-2111-21115-0001-0000	PRIMA VACACIONAL POR PA	0.00	0.00	0.00	0.00
1-2111-21115-0001-0001	PERSONAL MANDOS MEDIO	0.00	0.00	0.00	0.00
1-2111-21115-0001-0002	PERSONAL OPERATIVO	0.00	0.00	0.00	0.00
1-2111-21115-0002-0000	GRATIFICACION ANUAL POR	-24,439,591.78	24,439,591.78	0.00	0.00
1-2111-21115-0002-0001	PERSONAL MANDOS MEDIO	-14,751,482.62	14,751,482.62	0.00	0.00
1-2111-21115-0002-0002	PERSONAL OPERATIVO	-9,688,109.16	9,688,109.16	0.00	0.00
1-2112-00000-0000-0000	PROVEEDORES POR PAGAR	-20,992.21	1,959,704.96	1,959,704.93	-20,992.18
1-2112-21121-0000-0000	DEUDAS X ADQ. DE BIENES Y	-20,992.21	1,959,704.96	1,959,704.93	-20,992.18
1-2112-21121-0001-0000	METLIFE MEXICO, S.A. (SEG	-19,900.18	398,258.60	398,258.60	-19,900.18
1-2112-21121-0002-0000	METLIFE MEXICO, S.A.	0.00	77,854.88	77,854.88	0.00
1-2112-21121-0003-0000	GRUPO NACIONAL PROVINCI	0.00	4,840.94	4,840.94	0.00
1-2112-21121-0004-0000	FONDO DE AHORRO	0.00	544,945.90	544,945.90	0.00
1-2112-21121-0006-0000	QUALITAS COMPAÑIA DE SEG	0.00	6,733.28	6,733.28	0.00
1-2112-21121-0007-0000	FONDO DE PRESTAMOS PE	-0.03	802,008.39	802,008.36	0.00
1-2112-21121-0008-0000	PRESTAMOS CON CARGO AL	0.00	833.33	833.33	0.00
1-2112-21121-0011-0000	SEGUROS AXA, S.A. DE C.V.	0.00	5,458.16	5,458.16	0.00
1-2112-21121-0012-0000	METLIFE, S.A. (FAMILIARES	0.00	84,735.42	84,735.42	0.00
1-2112-21121-0013-0000	METLIFE MEXICO, S.A. (AUM	0.00	12,795.06	12,795.06	0.00
1-2112-21121-0015-0000	BANCO INBURSA, S.A. DE C.	-1,092.00	21,241.00	21,241.00	-1,092.00
1-2117-00000-0000-0000	RETENCIONES Y CONTRIBUCI	-5,045,680.66	18,023,802.70	13,359,167.38	-381,045.34
1-2117-21171-0000-0000	RETENCIONES DE IMPUESTO	-394,621.77	235,025.90	314,997.16	-474,593.03
1-2117-21171-0001-0000	I.S.R. RETENCION (10%) S/	-63,038.48	60,947.58	92,701.63	-94,792.53
1-2117-21171-0001-0004	GONZALEZ MARTINEZ MIGU	-0.27	0.27	0.00	0.00
1-2117-21171-0001-0005	GUILLERMO ENRIQUE ESTR	0.07	0.00	0.07	0.00
1-2117-21171-0001-0026	GONZALEZ ARREOLA MANU	-0.56	0.56	0.00	0.00
1-2117-21171-0001-0028	SERRANO GARCIA SANDRA	-0.58	0.58	0.00	0.00
1-2117-21171-0001-0029	ARCHUNDIA BAÑUELOS VIR	-8,479.56	8,480.00	0.44	0.00
1-2117-21171-0001-0032	PELAYO MOLLER CARLOS	0.44	0.00	0.44	0.00
1-2117-21171-0001-0060	CABALLERO OCHOA JOSE	-417.42	417.42	0.00	0.00
1-2117-21171-0001-0071	FELIX RENTERIA HERNANDE	-360.00	361.00	360.84	-359.84
1-2117-21171-0001-0090	ALFREDO RUIZ DEL RIO PR	-0.15	0.15	0.00	0.00
1-2117-21171-0001-0095	GARCIA FABIAN ANAYANCY	-637.16	638.00	0.84	0.00
1-2117-21171-0001-0110	HERNANDEZ MEIJUEIRO JU/	-1,180.07	1,180.07	0.00	0.00
1-2117-21171-0001-0118	FLORES DAVILA JULIA ISA	0.00	0.00	208.71	-208.71
1-2117-21171-0001-0166	CORDOVA ARELLANO LUIS L	0.42	0.00	0.42	0.00
1-2117-21171-0001-0195	ESPINOSA GUTIERREZ IRVI	-917.83	918.00	0.17	0.00
1-2117-21171-0001-0201	TAPIA ARGUELLO SERGIO M	-0.03	0.03	0.00	0.00
1-2117-21171-0001-0206	RODRIGUEZ ZEPEDA JESUS	-417.42	417.42	0.00	0.00
1-2117-21171-0001-0213	CARBONEL SANCHEZ JOSE	0.00	0.00	834.84	-834.84
1-2117-21171-0001-0214	FLORES MADRIGAL GEORGI	-626.13	626.13	0.00	0.00
1-2117-21171-0001-0215	GUTIERREZ RIVAS RODRIGC	0.00	0.00	417.42	-417.42
1-2117-21171-0001-0216	FLORES MENDOZA IMER BE	-417.42	417.42	0.00	0.00
1-2117-21171-0001-0221	PATRICIA IMILCE BENTAZO	-3,462.15	3,462.00	5,192.00	-5,192.15
1-2117-21171-0001-0222	LETICIA OFELIA LLANOS H	-2,622.75	2,622.00	5,244.76	-5,245.51
1-2117-21171-0001-0227	PADRON INNAMORATO ENR	0.00	0.00	417.42	-417.42
1-2117-21171-0001-0228	BELTRAN DEL OSO JOSE GL	0.20	0.00	0.20	0.00
1-2117-21171-0001-0230	ROSALES SOTO JOSUE ISR/	-0.13	0.13	0.00	0.00
1-2117-21171-0001-0231	PAREDES JARQUIN LIDIA	-0.16	0.16	0.00	0.00
1-2117-21171-0001-0232	VARGAS CELIS LEONARDO	0.04	0.00	0.04	0.00

064

UNIVERSIDAD No. 1449
L. FLORIDA

Balanza de comprobación al 31/Diciembre/14

enta inicial : 111-0000-00000-0000-0000
enta final : 700-0077-00772-0007-0000
o de moneda :
das

ı. cuenta	Descripción	Saldo anterior	Debe	Haber	Saldo actual
2117-21171-0001-0233	ALONSO BAEZ DULSSE IVON	-586.96	587.00	0.04	0.00
2117-21171-0001-0234	MARTINEZ SANCHEZ MARIA	-0.47	0.47	0.00	0.00
2117-21171-0001-0235	PAVON JIMENEZ CAROLINA	0.53	0.00	0.53	0.00
2117-21171-0001-0236	ZAMORA GRANADOS MARIB	0.53	0.00	0.53	0.00
2117-21171-0001-0239	BARJA CORIA JOSELIN	-2,098.00	0.00	0.00	-2,098.00
2117-21171-0001-0240	NARVAEZ PERAFAN CLARA	0.61	0.00	6,923.08	-6,922.47
2117-21171-0001-0241	MORENO CINTORA ELVIA ED	-0.51	0.29	7,867.11	-7,867.62
2117-21171-0001-0242	GONZALEZ CABALLERO BE	-0.29	294.00	0.00	0.00
2117-21171-0001-0243	AGUILAR GONZALEZ YADIRA	-293.40	0.48	293.74	-293.14
2117-21171-0001-0244	FUENTES PEREZ DALIA BER	-0.48	0.00	0.00	0.00
2117-21171-0001-0245	CHAVEZ ROMO MARIA CON	-0.48	0.27	639.85	-640.33
2117-21171-0001-0246	GARCIA ECHEVERRY EDGAF	-0.27	0.00	0.00	0.00
2117-21171-0001-0247	VARGAS CLEMENTE GABRIE	0.42	5,245.00	0.42	0.00
2117-21171-0001-0248	QUIJANO FERNANDEZ GEN	-5,245.52	19,420.00	5,244.76	-5,245.28
2117-21171-0001-0249	CRUZ SANTIAGO CLAUDIA L	-19,419.44	0.48	0.56	0.00
2117-21171-0001-0250	MORENO GOMEZ NANCY C	-0.48	0.00	0.00	0.00
2117-21171-0001-0251	DAVILA GOMEZ DAVID FILE	0.03	3,462.00	367.13	-367.10
2117-21171-0001-0253	LEMUS POLO PAMELA NIZAC	-3,462.15	0.00	5,192.00	-5,192.15
2117-21171-0001-0254	RODRIGIEZ MARTINEZ ELI	0.46	2,622.00	0.46	0.00
2117-21171-0001-0255	VAZQUEZ RAMIREZ BERENI	-2,622.38	2,129.37	7,867.14	-7,867.52
2117-21171-0001-0256	GALLO LOPEZ DE LARA VAL	-2,129.37	1,049.00	0.00	0.00
2117-21171-0001-0257	VILLANUEVA RODRIGUEZ FR	-1,048.95	525.00	0.05	0.00
2117-21171-0001-0258	BONO OLVERA ISAURA	-524.48	525.00	0.52	0.00
2117-21171-0001-0259	GUTIERREZ ESPINDOLA JOS	-524.48	525.00	0.52	0.00
2117-21171-0001-0260	PIETRO MARIA FRANCESCO	-524.49	1,180.07	0.51	0.00
2117-21171-0001-0261	PICHARDO REYES MIGUEL A	-1,180.07	417.42	0.00	0.00
2117-21171-0001-0262	CRUZ SANTIAGO CARLOS AI	-417.42	209.00	0.00	0.00
2117-21171-0001-0263	SALINAS HERNANDEZ HECT	-208.71	417.42	0.29	0.00
2117-21171-0001-0264	MORALES MENA AGUSTIN	-417.42	209.00	0.00	0.00
2117-21171-0001-0265	ARELLANO DELGADO LUIS M	-208.71	209.00	0.29	0.00
2117-21171-0001-0266	GONZALEZ ULLOA AGUIRRE	-208.71	626.13	0.29	0.00
2117-21171-0001-0267	DIAZA MONTIEL DIANA	-626.13	417.42	0.00	0.00
2117-21171-0001-0268	MORALES GARCIA GABRIEL	-417.42	918.00	0.00	0.00
2117-21171-0001-0269	LEDESMA HERNANDEZ CLA	-917.83	417.42	0.17	0.00
2117-21171-0001-0270	PONTIGO GRANADOS JOSEI	-417.42	0.00	0.00	0.00
2117-21171-0001-0271	BUENDIA HERNANDEZ ARA	0.00	0.00	7,340.66	-7,340.66
2117-21171-0001-0272	GARCIA PEÑA REBECA	0.00	0.00	14,500.00	-14,500.00
2117-21171-0001-0273	ORDOÑEZ MAZARIEGOS CA	0.00	0.00	417.42	-417.42
2117-21171-0001-0274	VILCHIS MORENO CARLOS F	0.00	0.00	1,762.24	-1,762.24
2117-21171-0001-0275	PEREZ SANTILLAN YOLANDA	0.00	0.00	1,321.68	-1,321.68
2117-21171-0001-0276	XELHUANTZI SANTILLAN TO	0.00	0.00	854.90	-854.90
2117-21171-0001-0277	GRIESBACH GUIZAR MARGA	0.00	0.00	1,258.74	-1,258.74
2117-21171-0001-0278	AMARO TOLEDANO DANIEL	0.00	0.00	243.36	-243.36
2117-21171-0001-0279	CASTAÑER ANALIA	0.00	0.00	1,258.74	-1,258.74
2117-21171-0001-0280	MACIN LARA ELIZABETH ES	0.00	0.00	966.00	-966.00
2117-21171-0001-0281	LARA DUQUE JOSE ANTONI	0.00	0.00	10,489.50	-10,489.50
2117-21171-0001-0282	ALBA PONS RABASA	0.00	0.00	209.79	-209.79
2117-21171-0001-0283	ALVAREZ GUTIERREZ MARTI	0.00	0.00	5,000.00	-5,000.00
2117-21171-0002-0000	POR ARRENDAMIENTO	-5,069.02	5,068.00	5,068.14	-5,069.16
2117-21171-0002-0002	HERRADA ARREDONDO HO	-1,394.79	1,393.00	1,393.21	-1,395.00
2117-21171-0002-0005	ELIZONDO ROMERO MARIA	-3,674.23	3,675.00	3,674.93	-3,674.16
2117-21171-0003-0000	I.S.R. (SEG. SEP. INDIV.)	-96,717.62	96,721.56	100,444.74	-100,440.80
2117-21171-0003-0011	RIZO RODRIGUEZ MONTSE	-5,610.66	5,614.00	5,613.70	-5,610.36
2117-21171-0003-0020	MARTINEZ DE LA PEÑA MON	-3,327.26	3,323.00	3,323.56	-3,327.82
2117-21171-0003-0026	ORTEGA SORIANO RICARDO	0.08	0.00	0.08	0.00
2117-21171-0003-0029	RIVERA CRUZ SERGIO	-1.22	1.22	0.00	0.00
2117-21171-0003-0030	GOMEZ GALLARDO PERLA	-6,143.86	6,145.00	6,144.84	-6,143.70
2117-21171-0003-0031	MENDOZA BON JAIME	-5,600.30	5,599.00	5,599.14	-5,600.44
2117-21171-0003-0033	CASECO ROJANO RAUL AR	-3,650.30	3,652.00	3,652.02	-3,650.32
2117-21171-0003-0034	GOMEZ GOMEZ GUILLERMO	-5,600.30	5,599.00	5,599.14	-5,600.44
2117-21171-0003-0035	PEÑA RODRIGUEZ DAVID	1.16	0.00	1.16	0.00
2117-21171-0003-0037	GARCIA CASTILLO ALFONSO	-5,610.66	5,614.00	5,613.70	-5,610.36
2117-21171-0003-0038	JUAN PINEDA CLAUDIA PAT	-5,610.66	5,614.00	5,613.70	-5,610.36
2117-21171-0003-0039	VALENCIA GORDILLO HUGO	0.64	0.00	0.64	0.00
2117-21171-0003-0040	BAROZA RUIZ IGNACIO ALE	-3,490.00	3,488.00	3,652.02	-3,654.02

065

Balanza de comprobación al 31/Diciembre/14

uenta inicial : 111-0000-00000-0000-0000
uenta final : 700-0077-00772-0007-0000
po de moneda :
odas

ım. cuenta	Descripción	Saldo anterior	Debe	Haber	Saldo actual
1-2117-21171-0003-0041	CACHO ROMO BEATRIZ JUA	-0.34	0.34	0.00	0.00
1-2117-21171-0003-0042	HUERTA DIAZ DE LEON HUG	-5,600.30	5,599.00	5,599.14	-5,600.44
1-2117-21171-0003-0044	CRUZ ESPINOSA MONICA M	-3,651.98	3,652.00	3,652.02	-3,652.00
1-2117-21171-0003-0045	GONZALEZ BARBA CLARA IS	1.24	0.00	1.24	0.00
1-2117-21171-0003-0046	SANTIAGO LOPEZ GABRIEL	-5,600.30	5,599.00	5,599.14	-5,600.44
1-2117-21171-0003-0047	HERNANDEZ SANTANA JOSE	-4,248.32	4,248.00	4,247.98	-4,248.30
1-2117-21171-0003-0048	RAMIREZ HERNANDEZ YOL	-5,611.15	5,614.00	5,613.70	-5,610.85
1-2117-21171-0003-0049	CASTILLO OSORIO ORFE	-3,328.04	3,323.00	3,323.56	-3,328.60
1-2117-21171-0003-0050	COLOR VARGAS MARYCAR	-5,613.99	5,614.00	5,613.70	-5,613.69
1-2117-21171-0003-0051	MATA NOGUEZ ALMA LILIAN	-5,612.20	5,614.00	5,613.70	-5,611.90
1-2117-21171-0003-0052	GARIBAY DE LA CRUZ JOSE	-5,598.99	5,599.00	5,599.14	-5,599.13
1-2117-21171-0003-0053	MARIN ACUAPAN AIDA	-3,652.06	3,652.00	3,652.02	-3,652.08
1-2117-21171-0003-0054	SOLIS PEREZ ERIKA ALEJA	-1,731.84	1,732.00	3,463.68	-3,463.52
1-2117-21171-0003-0055	MENESES LARIOS ARMAND	-1,826.01	1,826.00	3,652.02	-3,652.03
1-2117-21171-0004-0000	RETENCION DE I.V.A.	-70,408.39	70,409.00	104,281.38	-104,280.77
1-2117-21171-0005-0000	POR OBTENCION DE PREMIO	-1,290.08	1,290.82	0.74	0.00
1-2117-21171-0005-0001	RETENCION 1% S/PREMIOS	-1,290.82	1,290.82	0.00	0.00
1-2117-21171-0005-0002	RETENCION 6% S/PREMIOS	0.74	0.00	0.74	0.00
1-2117-21171-0007-0000	RET. IVA PROYECTO MIGRAN	-157,510.46	0.70	0.00	-157,509.76
1-2117-21171-0007-0001	RET. IVA PROYECTO MIGRA	-0.70	0.70	0.00	0.00
1-2117-21171-0007-0002	RETENCION IVA (HONORARI	-157,509.76	0.00	0.00	-157,509.76
1-2117-21171-0009-0000	I.S.R (RET 10 %) PROY. MI	0.28	0.24	0.52	0.00
1-2117-21171-0009-0001	JUAREZ APARICIO MARGARI	-0.24	0.24	0.00	0.00
1-2117-21171-0009-0002	CORREA GPNZALEZ CLEME	0.42	0.00	0.42	0.00
1-2117-21171-0009-0003	BARJA CORIA JOSELIN	0.10	0.00	0.10	0.00
1-2117-21171-0010-0000	RETENCIONES A EXTRANJE	0.00	0.00	12,500.01	-12,500.01
1-2117-21171-0010-0002	RET. I.S.R. (25%) A EXT	0.00	0.00	12,500.01	-12,500.01
1-2117-21171-0011-0000	RET. I.V.A. (4%) A TRANSP	-588.00	588.00	0.00	0.00
1-2117-21172-0000-0000	RET. DEL SIST. DE SEG. SOC.	-235,566.74	1,152,442.94	913,481.13	3,395.07
1-2117-21172-0001-0000	PRESTAMOS IS.S.S.T.E.	0.00	123,270.40	123,270.40	0.00
1-2117-21172-0001-0001	PERSONAL MANDPS MEDIO	0.00	39,505.98	39,505.98	0.00
1-2117-21172-0001-0002	PERSONAL OPERATIVO	0.00	83,764.42	83,764.42	0.00
1-2117-21172-0002-0000	PRESTAMO HIPOTECARIO FO	0.00	374,068.38	374,068.38	0.00
1-2117-21172-0002-0001	PERSONAL MANDOS MEDIO	0.00	183,926.22	183,926.22	0.00
1-2117-21172-0002-0002	PERSONAL OPERATIVO	0.00	190,142.16	190,142.16	0.00
1-2117-21172-0003-0000	CUOTAS DEL TRABAJADOR A	-181.02	174,034.08	173,892.08	-39.02
1-2117-21172-0003-0001	PERSONAL MANDOS MEDIO	-1.65	85,475.72	85,333.32	140.75
1-2117-21172-0003-0002	PERSONAL OPERATIVO	-179.37	88,558.36	88,558.76	-179.77
1-2117-21172-0004-0000	CUOTAS DEL TRABAJADOR A	-235,378.78	470,997.23	237,022.51	-1,404.06
1-2117-21172-0004-0001	PERSONAL MANDOS MEDIO	-114,273.92	230,046.82	116,485.83	-712.93
1-2117-21172-0004-0002	PERSONAL OPERATIVO	-121,104.86	240,950.41	120,536.68	-691.13
1-2117-21172-0005-0000	AHORRO SOLIDARIO DE LOS	1,229.26	6,710.43	3,101.54	4,838.15
1-2117-21172-0005-0001	PERSONAL MANDOS MEDIO	1,276.15	4,209.16	1,945.46	3,539.85
1-2117-21172-0005-0002	PERONAL OPERATIVO	-46.89	2,501.27	1,156.08	1,298.30
1-2117-21172-0006-0000	CUOTAS ISSSTE (PROYECTO	0.34	900.38	900.72	0.00
1-2117-21172-0006-0002	PERSONAL OPERATIVO	0.34	900.38	900.72	0.00
1-2117-21172-0007-0000	CUOTAS CONSAR (PROYECT	-1,236.54	2,462.04	1,225.50	0.00
1-2117-21172-0007-0001	PERSONAL MANDOS MEDIO	-8.06	8.06	0.00	0.00
1-2117-21172-0007-0002	PERSONAL OPERATIVO	-1,228.48	2,453.98	1,225.50	0.00
1-2117-21175-0000-0000	IMP. S/NOM. Y OTROS QUE DE	-4,415,492.19	16,441,370.88	11,935,726.07	90,152.62
1-2117-21175-0001-0000	ISR RET. POR HONORARIOS A	-304,614.14	1,341,997.00	985,966.31	51,416.55
1-2117-21175-0002-0000	I.S.P.T.	-4,086,358.83	14,996,646.88	10,878,885.23	31,402.82
1-2117-21175-0002-0001	PERSONAL DE MANDOS MEI	-2,702,856.08	10,009,043.00	7,325,696.72	-19,509.80
1-2117-21175-0002-0002	PERSONAL OPERATIVO	-1,259,777.26	4,862,953.00	3,552,263.12	50,912.62
1-2117-21175-0002-0004	I.S.R. RET. FONDO DE LI	-123,725.49	124,650.88	925.39	0.00
1-2117-21175-0005-0000	ISR RET. HONORARIOS PROY	-7,700.69	7,701.00	4,098.44	-4,098.13
1-2117-21175-0006-0000	I.S.R. RETENIDO PROYECTO	-15,064.30	91,769.00	63,770.45	12,934.25
1-2117-21175-0006-0001	PERSONAL MANDOS MEDIO	0.31	0.00	0.31	0.00
1-2117-21175-0006-0002	PERSONAL OPERATIVO	-15,064.61	91,769.00	63,770.14	12,934.25
1-2117-21175-0007-0000	I.S.R. RETENIDO PROGRAMA	-1,754.23	3,257.00	3,005.64	-1,502.87
1-2117-21175-0007-0001	PERSONAL BECARIOS	-1,754.23	3,257.00	3,005.64	-1,502.87
1-2117-21179-0000-0000	OTRAS RET. Y CONTRIBUCIO	0.04	194,962.98	194,963.02	0.00
1-2117-21179-0001-0000	PENSION ALIMENTICIA	0.04	204,123.38	204,123.42	0.00
1-2117-21179-0001-0003	LOPEZ ESPINOSA PATRICIA	0.00	7,852.26	7,852.26	0.00
1-2117-21179-0001-0004	BRITO FERRER EVA ROSARI	0.00	20,450.68	20,450.68	0.00

066

Balanza de comprobación al 31/Diciembre/14

uenta inicial : 111-0000-00000-0000-0000
uenta final : 700-0077-00772-0007-0000
po de moneda :
odas

m. cuenta	Descripción	Saldo anterior	Debe	Haber	Saldo actual
1-2117-21179-0001-0006	ROSAS GONZALEZ MARIA LI	0.00	7,070.86	7,070.86	0.00
1-2117-21179-0001-0007	JUAREZ MARTINEZ GUSTAV	0.00	9,371.33	9,371.33	0.00
1-2117-21179-0001-0011	PINEDA ALVAREZ MARIBEL	0.00	10,984.28	10,984.28	0.00
1-2117-21179-0001-0012	NOVA PINEDA ANA KAREN	0.04	5,492.14	5,492.18	0.00
1-2117-21179-0001-0013	NERIA SANCHEZ IVETT	0.00	10,143.10	10,143.10	0.00
1-2117-21179-0001-0015	DE LA ROSA RAMIREZ ROSA	0.00	7,352.56	7,352.56	0.00
1-2117-21179-0001-0017	ORDUÑA ROSAS ABRAHAM	0.00	7,070.86	7,070.86	0.00
1-2117-21179-0001-0018	QUIROZ ORTIZ MONICA IVO	0.00	16,631.58	16,631.58	0.00
1-2117-21179-0001-0020	LUNA VAZQUEZ ELIZABETH	0.00	7,866.51	7,866.51	0.00
1-2117-21179-0001-0023	DIAZ BELTRAN ELSY DEL C	0.00	42,174.23	42,174.23	0.00
1-2117-21179-0001-0024	GUZMAN GUERRERO MARIA	0.00	4,966.63	4,966.63	0.00
1-2117-21179-0001-0025	GUTIERREZ RODRIGUEZ MA	0.00	23,348.18	23,348.18	0.00
1-2117-21179-0001-0026	CANSECO GUTIERREZ RAUL	0.00	23,348.18	23,348.18	0.00
1-2117-21179-0002-0000	RETARDOS Y FALTAS DE ASI	0.00	-9,160.40	-9,160.40	0.00
1-2117-21179-0002-0001	PERSONAL MANDOS MEDIO	0.00	-9,160.40	-9,160.40	0.00
1-2119-00000-0000-0000	OTRAS CUENTAS POR PAGAR	-91,392.59	900,477.36	6,495,352.88	-5,686,268.11
1-2119-21199-0000-0000	OTRAS CUENTAS POR PAGAR	-91,392.59	900,477.36	6,495,352.88	-5,686,268.11
1-2119-21199-0007-0000	DIFERENCIAS POR DEPURAC	-164.79	28.99	0.14	-135.94
1-2119-21199-0008-0000	ING. DIV. ACTUALIZACION S	0.00	0.00	2,682.00	-2,682.00
1-2119-21199-0011-0000	FONACOT	1.23	92,027.96	92,029.19	0.00
1-2119-21199-0028-0000	TIENDAS WALMART DE MEXI	0.00	8,050.00	8,050.00	0.00
1-2119-21199-0036-0000	PROGRAMA REDES (INGLES)	-14,711.75	0.00	0.00	-14,711.75
1-2119-21199-0044-0000	APORTACIONES C.D.H.D.F.	0.00	376,592.33	376,592.33	0.00
1-2119-21199-0048-0000	PROGRAMA REDES (FUTBOL)	-4,947.64	4,987.64	40.00	0.00
1-2119-21199-0059-0000	SECRETARIA DE FINANZAS/T	0.00	0.00	1,387,221.53	-1,387,221.53
1-2119-21199-0063-0000	INGRESOS NO IDENTIFICADO	-3,820.00	0.00	0.00	-3,820.00
1-2119-21199-0064-0000	APORT. ISSSTE PROYECTO M	0.01	1,994.82	1,994.83	0.00
1-2119-21199-0067-0000	CONTRALORIA INTERNA	-870.06	0.00	0.00	-870.06
1-2119-21199-0068-0000	PROGRAMA REDES (BASQU	-7,266.60	990.00	0.00	-6,276.60
1-2119-21199-0071-0000	CHEQUES CANCELADOS DE	-59,539.99	0.00	0.00	-59,539.99
1-2119-21199-0071-0001	PROPIMEX, S DE RL DE CV	-609.00	0.00	0.00	-609.00
1-2119-21199-0071-0002	POU GIMENEZ FRANCISCA M	-3,979.40	0.00	0.00	-3,979.40
1-2119-21199-0071-0003	MONTES DE OCA PERE MAR	-348.00	0.00	0.00	-348.00
1-2119-21199-0071-0004	OLVERA BERROCAL DANIEL	-850.00	0.00	0.00	-850.00
1-2119-21199-0071-0005	MYCROS ELECTRONICA, S.A	-53,753.59	0.00	0.00	-53,753.59
1-2119-21199-0073-0000	COMUNIDAD EUROPEA	0.00	0.00	2,895,303.89	-2,895,303.89
1-2119-21199-0073-0001	PROYECTO MIGRANTES	0.00	0.00	2,895,303.89	-2,895,303.89
1-2119-21199-0083-0000	GRUPO FINANCIERO INBURS/	0.00	190,048.74	190,048.74	0.00
1-2119-21199-0087-0000	ESPARZA MORENO MANUEL	0.00	225,756.88	225,756.88	0.00
1-2119-21199-0088-0000	GUTIERREZ HERNANDEZ AR	-73.00	0.00	0.00	-73.00
1-2119-21199-0089-0000	KONE MEXICO, S.A. DE C.V.	0.00	0.00	0.00	0.00
1-2119-21199-0090-0000	DISTRIBUIDORA GARCI CRES	0.00	0.00	0.00	0.00
1-2119-21199-0091-0000	TELEMATICA Y SISTEMAS AV	0.00	0.00	0.00	0.00
1-2119-21199-0092-0000	DUPRA SYSTEMS, S.A. DE C.	0.00	0.00	0.00	0.00
1-2119-21199-0093-0000	TECNOLOGIA EN SISTEMAS X	0.00	0.00	0.00	0.00
1-2119-21199-0094-0000	SINTEG EN MEXICO, S.A. DE	0.00	0.00	0.00	0.00
1-2119-21199-0095-0000	CONJUGARTE PUBLICIDAD, S	0.00	0.00	0.00	0.00
1-2119-21199-0096-0000	INFORMATICA AURUM, S.A. D	0.00	0.00	0.00	0.00
1-2119-21199-0097-0000	SOLUCIONES EN TECNOLOGI	0.00	0.00	0.00	0.00
1-2119-21199-0098-0000	GARCIA PEÑA REBECA	0.00	0.00	0.00	0.00
1-2119-21199-0099-0000	GRUPO INDUST. DE MAQ. ELE	0.00	0.00	0.00	0.00
1-2119-21199-0100-0000	PEREZ COLIN AVILES VAZQU	0.00	0.00	0.00	0.00
1-2119-21199-0101-0000	GRUPO LORCAMEX, S.A. DE (	0.00	0.00	0.00	0.00
1-2119-21199-0102-0000	MASTER VIDEO & SOUND, S.(	0.00	0.00	0.00	0.00
1-2119-21199-0103-0000	SIERRA SALAS JORGE GUAD	0.00	0.00	0.00	0.00
1-2119-21199-0104-0000	FLORES DAVILA JULIA ISABE	0.00	0.00	0.00	0.00
1-2119-21199-0105-0000	PASIVOS DE PROVEEDORES	0.00	0.00	1,315,633.35	-1,315,633.35
1-2119-21199-0105-0001	KONE MEXICO, S.A. DE C.	0.00	0.00	92,614.40	-92,614.40
1-2119-21199-0105-0002	DISTRIBUIDORA GARCI CRE	0.00	0.00	4,832.00	-4,832.00
1-2119-21199-0105-0003	TELEMATICA Y SISTEMAS A	0.00	0.00	10,748.15	-10,748.15
1-2119-21199-0105-0004	DUPRA SYSTEMS, S.A. DE	0.00	0.00	185,600.00	-185,600.00
1-2119-21199-0105-0005	TECNOLOGIA EN SISTEMAS	0.00	0.00	226,735.05	-226,735.05
1-2119-21199-0105-0006	SINTEG EN MEXICO, S.A.	0.00	0.00	163,859.28	-163,859.28
1-2119-21199-0105-0007	CONJUGARTE PUBLICIDAD,	0.00	0.00	3,016.00	-3,016.00
1-2119-21199-0105-0008	INFORMATICA AURUM, S.A.	0.00	0.00	31,866.66	-31,866.66

Balanza de comprobación al 31/Diciembre/14

uenta inicial : 111-0000-00000-0000-0000
uenta final : 700-0077-00772-0007-0000
po de moneda :
odas

ım. cuenta	Descripción	Saldo anterior	Debe	Haber	Saldo actual
1-2119-21199-0105-0009	SOLUCIONES EN TECNOLOC	0.00	0.00	92,535.17	-92,535.17
1-2119-21199-0105-0010	GARCIA PEÑA REBECA	0.00	0.00	55,293.34	-55,293.34
1-2119-21199-0105-0011	GRUPO INDUST. MAQ. ELEC	0.00	0.00	39,384.52	-39,384.52
1-2119-21199-0105-0012	PEREZ, COLIN AVILES, VA	0.00	0.00	48,700.00	-48,700.00
1-2119-21199-0105-0013	GRUPO LORCAMEX, S.A. DE	0.00	0.00	135,870.00	-135,870.00
1-2119-21199-0105-0014	MASTER VIDEO & SOUND, S	0.00	0.00	49,880.00	-49,880.00
1-2119-21199-0105-0015	SIERRA SALAS JORGE GUAI	0.00	0.00	172,709.07	-172,709.07
1-2119-21199-0105-0016	FLORES DAVILA JULIA ISA	0.00	0.00	1,989.71	-1,989.71
6-0000-00000-0000-0000	PROVISIONES A LARGO PLAZO	-37,202,774.62	9,448,396.17	22,598,364.22	-50,352,742.67
6-2263-00000-0000-0000	PROVISIONES PARA CONTING	-37,202,774.62	9,448,396.17	22,598,364.22	-50,352,742.67
6-2263-22631-0000-0000	RESERVA PARA FONDO DE LI	-37,202,774.62	9,448,396.17	22,598,364.22	-50,352,742.67
6-2263-22631-0001-0000	FONDO DE LIQUIDACIONES E	8,883,165.35	19,360.50	8,902,525.85	0.00
6-2263-22631-0002-0000	INTERESES POR RENDIMIEN	-33,684.79	33,709.67	24.88	0.00
6-2263-22631-0003-0000	RESERVA BENEFICIOS LABO	-37,274,343.00	0.00	13,010,286.00	-50,284,629.00
6-2263-22631-0003-0001	POR TERMINACION	-10,747,761.00	0.00	6,123,775.00	-16,871,536.00
6-2263-22631-0003-0002	AL RETIRO	-26,526,582.00	0.00	6,886,511.00	-33,413,093.00
6-2263-22631-0004-0000	FONDO DE LIQUIDACION PRC	-8,777,912.18	9,395,326.00	685,527.49	-68,113.67
6-2263-22631-0004-0001	ACTIVOS DEL PLAN POR TE	-4,755,443.00	8,450,602.00	371,385.82	3,323,773.18
6-2263-22631-0004-0002	ACTIVOS DEL PLAN POR RE	-4,022,469.18	944,724.00	314,141.67	-3,391,886.85
2-0000-00000-0000-0000	DONACIONES DE CAPITAL	-376,995.49	0.00	0.00	-376,995.49
2-0001-00000-0000-0000	NACIONAL MONTE DE PIEDAD, I	-376,199.50	0.00	0.00	-376,199.50
2-0002-00000-0000-0000	PC CHEAP., S.A. DE C.V.	-794.99	0.00	0.00	-794.99
2-0003-00000-0000-0000	EMBAJADA DE SUIZA	-1.00	0.00	0.00	-1.00
2-0003-00001-0000-0000	CASA DEL ARBOL	-1.00	0.00	0.00	-1.00
3-0000-00000-0000-0000	ACTUALIZACION HACIENDA PUB.	-32,501,040.15	0.00	0.00	-32,501,040.15
3-0001-00000-0000-0000	VALOR ACTUALIZADO DEL PA	-32,501,040.15	0.00	0.00	-32,501,040.15
2-0000-00000-0000-0000	RESULTADOS DE EJERCICIOS	-215,427,133.97	0.00	0.00	-215,427,133.97
2-0001-00000-0000-0000	EJERCICIO 1993	-186,507.93	0.00	0.00	-186,507.93
2-0002-00000-0000-0000	EJERCICIO 1994	-2,337,691.25	0.00	0.00	-2,337,691.25
2-0003-00000-0000-0000	EJERCICIO 1995	-2,342,052.84	0.00	0.00	-2,342,052.84
2-0004-00000-0000-0000	EJERCICIO 1996	-1,484,222.47	0.00	0.00	-1,484,222.47
2-0005-00000-0000-0000	EJERCICIO 1997	-44,507.51	0.00	0.00	-44,507.51
2-0006-00000-0000-0000	EJERCICIO 1998	-714,566.37	0.00	0.00	-714,566.37
2-0007-00000-0000-0000	EJERCICIO 1999	-25,797.02	0.00	0.00	-25,797.02
2-0008-00000-0000-0000	EJERCICIO 2000	-2,701,358.44	0.00	0.00	-2,701,358.44
2-0009-00000-0000-0000	EJERCICIO 2001	-191,698.59	0.00	0.00	-191,698.59
2-0010-00000-0000-0000	EJERCICIO 2002	-2,698,437.33	0.00	0.00	-2,698,437.33
2-0011-00000-0000-0000	EJERCICIO 2003	-44,612,024.34	0.00	0.00	-44,612,024.34
2-0012-00000-0000-0000	EJERCICIO 2004	-33,279,144.42	0.00	0.00	-33,279,144.42
2-0013-00000-0000-0000	EJERCICIO 2005	-24,377,437.98	0.00	0.00	-24,377,437.98
2-0014-00000-0000-0000	EJERCICIO 2006	-12,510,981.93	0.00	0.00	-12,510,981.93
2-0015-00000-0000-0000	EJERCICIO 2007	-34,529,921.28	0.00	0.00	-34,529,921.28
2-0016-00000-0000-0000	EJERCICIO 2008	-25,102,773.36	0.00	0.00	-25,102,773.36
2-0017-00000-0000-0000	EJERCICIO 2009	-72,851,105.69	0.00	0.00	-72,851,105.69
2-0018-00000-0000-0000	EJERCICIO 2010	10,917,604.68	0.00	0.00	10,917,604.68
2-0019-00000-0000-0000	EJERCICIO 2011	5,788,030.39	0.00	0.00	5,788,030.39
2-0020-00000-0000-0000	EJERCICIO 2012	-3,250,021.66	0.00	0.00	-3,250,021.66
2-0021-00000-0000-0000	EJERCICIO 2013	12,602,688.21	0.00	0.00	12,602,688.21
2-0100-00000-0000-0000	DEPRECIACION ACUMULADA HI	18,504,793.16	0.00	0.00	18,504,793.16
3-0000-00000-0000-0000	REVALUOS	32,190,154.40	0.00	0.00	32,190,154.40
3-3239-00000-0000-0000	OTROS REVALUOS	32,190,154.40	0.00	0.00	32,190,154.40
3-3239-00001-0000-0000	SUPERAVIT O DEFICIT P/BAJA	4,737,675.74	0.00	0.00	4,737,675.74
3-3239-00001-0001-0000	DEFICIT ACUM. P/BAJA DE A	4,664,594.80	0.00	0.00	4,664,594.80
3-3239-00001-0002-0000	SUPERAVIT ACUM. P/BAJA DE	115,104.19	0.00	0.00	115,104.19
3-3239-00001-0003-0000	AUTOMOTRIZ CENTRAL DE M	-6,351.00	0.00	0.00	-6,351.00
3-3239-00001-0004-0000	SEGUROS ING, S.A. DE C.V.	-35,672.25	0.00	0.00	-35,672.25
3-3239-32392-0000-0000	EFECTO MONETARIO ACUMU	27,452,478.66	0.00	0.00	27,452,478.66
3-3239-32392-0001-0000	EFECTO MONETARIO INICIAL	27,452,478.66	0.00	0.00	27,452,478.66
2-0000-00000-0000-0000	TRANSF. ASIG. SUBSIDIOS Y OT	-346,281,774.82	2,895,303.89	34,672,301.04	-378,058,771.97

068

Balanza de comprobación al 31/Diciembre/14

uenta inicial : 111-0000-00000-0000-0000
uenta final : 700-0077-00772-0007-0000
ipo de moneda :
odas

ùm. cuenta	Descripción	Saldo anterior	Debe	Haber	Saldo actual
12-4221-00000-0000-0000	TRANSF. INTERNAS Y ASIG. AL	-346,281,774.82	2,895,303.89	34,672,301.04	-378,058,771.97
12-4221-04140-0000-0000	ASIG. PRESUP. A ORGANOS A	-346,281,774.82	2,895,303.89	34,672,301.04	-378,058,771.97
12-4221-04140-4141-0000	ASIG. PRESUP. A ORGANOS A	-346,281,774.82	2,895,303.89	34,672,301.04	-378,058,771.97
12-4221-04140-4141-0001	C.D.H.D.F.	-333,438,913.48	0.00	30,896,099.52	-364,335,013.00
12-4221-04140-4141-0002	INTERESES POR RENDIMIEN	-743,038.87	0.00	61,269.44	-804,308.31
12-4221-04140-4141-0003	REPOSICION DE CREDENCI/	-900.00	0.00	0.00	-900.00
12-4221-04140-4141-0004	REPOSICION DE CINTA P/C	-30.00	0.00	15.00	-45.00
12-4221-04140-4141-0005	INGRESOS DIVERSOS	-2,355.00	0.00	887.00	-3,242.00
12-4221-04140-4141-0006	ING. DIV. (COMP. DE IMP	-4,253,719.00	0.00	3,605,543.00	-7,859,262.00
12-4221-04140-4141-0013	ING DIV. (UNION EUROPEA	-3,602,486.81	0.00	0.00	-3,602,486.81
12-4221-04140-4141-0014	ING. DIV. (INST.LATINO)	-2,500.00	0.00	0.00	-2,500.00
12-4221-04140-4141-0018	APORTACIONES DE UNIVER	-67,120.14	0.00	0.00	-67,120.14
12-4221-04140-4141-0019	ING. DIV. (9° CONG. NAL	0.00	0.00	50,000.00	-50,000.00
12-4221-04140-4141-0021	INGRESOS DIVERSOS (I.P.	-86,695.79	0.00	0.00	-86,695.79
12-4221-04140-4141-0026	ING. DIV. (ENAJENACION	-21,500.00	0.00	0.00	-21,500.00
12-4221-04140-4141-0028	ING. DIV. (SINIESTROS D	-56,910.00	0.00	0.00	-56,910.00
12-4221-04140-4141-0029	OTROS INGRESOS (BONIFIC	-1,529.47	0.00	0.00	-1,529.47
12-4221-04140-4141-0030	INT. POR REND. CTA. FDO	-170,291.20	0.00	0.00	-170,291.20
12-4221-04140-4141-0031	BANCO INTERACCIONES	-254,175.12	0.00	38,043.08	-292,218.20
12-4221-04140-4141-0032	INGRESOS DIVERSOS (ENA.	-22,300.00	0.00	0.00	-22,300.00
12-4221-04140-4141-0033	INGRESOS DIVERSOS (ENA.	-7,000.00	0.00	0.00	-7,000.00
12-4221-04140-4141-0034	C. EDUARDO RAMOS CALDE	-55,641.30	0.00	0.00	-55,641.30
12-4221-04140-4141-0035	ING. DIV. (FERIA DEL LI	-52,250.00	0.00	0.00	-52,250.00
12-4221-04140-4141-0036	ING. DIV. (POR ACT. DE	-2,682.00	0.00	-2,682.00	0.00
12-4221-04140-4141-0038	UNION EUROPEA "PROTECC	-3,412,862.64	2,895,303.89	0.00	-517,558.75
12-4221-04140-4141-0039	CONSEJO PARA PREVENIR	-26,874.00	0.00	23,126.00	-50,000.00
31-0000-00000-0000-0000	INGRESOS FINANCIEROS	0.00	99,312.52	99,312.52	0.00
31-4319-00000-0000-0000	OTROS INGRESOS FINANCIERO	0.00	99,312.52	99,312.52	0.00
31-4319-43191-0000-0000	INTERESES POR RENDIMIENT	0.00	61,269.44	61,269.44	0.00
31-4319-43191-0001-0000	H.S.B.C.	0.00	14.22	14.22	0.00
31-4319-43191-0001-0001	CTA. 40-21257803	0.00	14.22	14.22	0.00
31-4319-43191-0002-0000	BBVA BANCOMER	0.00	32.03	32.03	0.00
31-4319-43191-0002-0001	CTA. 00140781061	0.00	8.22	8.22	0.00
31-4319-43191-0002-0002	CTA. 0196341756	0.00	23.81	23.81	0.00
31-4319-43191-0004-0000	BANCO DEL BAJIO, S.A.	0.00	35,418.74	35,418.74	0.00
31-4319-43191-0004-0002	CTA. 8760290-0204	0.00	35,418.74	35,418.74	0.00
31-4319-43191-0005-0000	INBURSA	0.00	25,804.45	25,804.45	0.00
31-4319-43191-0005-0001	CTA. 50022256213	0.00	25,804.45	25,804.45	0.00
31-4319-43195-0000-0000	INT. POR REND. CTA. FDO. CO	0.00	38,043.08	38,043.08	0.00
31-4319-43195-0002-0000	BANCO INTERACCIONES, S.A	0.00	38,043.08	38,043.08	0.00
31-4319-43195-0002-0001	CTA. 300139521	0.00	38,043.08	38,043.08	0.00
39-0000-00000-0000-0000	OTROS INGRESOS Y BENEFICIO	-45,897.95	3,679,571.00	3,711,474.72	-77,801.67
39-4393-00000-0000-0000	DIF. POR TIPO DE CAMBIO A FA	-45,897.95	0.00	31,903.72	-77,801.67
39-4393-00001-0000-0000	DIF P/TIPO DE CAMBIO A FAVO	-45,897.95	0.00	31,903.72	-77,801.67
39-4393-00001-0001-0000	RECURSOS UNION EUROPEA	-45,897.95	0.00	31,903.72	-77,801.67
39-4393-00001-0001-0001	TIPO DE CAMBIO A FAVOR	-49,169.03	0.00	29,503.76	-78,672.79
39-4393-00001-0001-0002	PERDIDA POR TIPO DE CAM	3,271.08	0.00	0.00	3,271.08
39-4393-00001-0001-0003	TIPO DE CAMBIO DE DOLAR	0.00	0.00	2,399.96	-2,399.96
39-4399-00000-0000-0000	OTROS INGRESOS Y BENEFICI	0.00	3,679,571.00	3,679,571.00	0.00
39-4399-00002-0000-0000	REPOSICION CINTA PARA CR	0.00	15.00	15.00	0.00
39-4399-00003-0000-0000	INGRESOS DIVERSOS	0.00	887.00	887.00	0.00
39-4399-00020-0000-0000	INGRESOS DIV. (9° CONG. NAL	0.00	50,000.00	50,000.00	0.00
39-4399-00024-0000-0000	INGRESOS DIV. (COMP. DE IMP	0.00	3,605,543.00	3,605,543.00	0.00
39-4399-00064-0000-0000	CONSEJO PARA PREVENIR Y E	0.00	23,126.00	23,126.00	0.00
39-4399-00065-0000-0000	TIPO DE CAMBIO A FAVOR DO	0.00	0.00	0.00	0.00
11-0000-00000-0000-0000	SERVICIOS PERSONALES	261,799,575.70	31,246,181.70	069 0.00	293,045,757.40
11-5111-00000-0000-0000	REMUNERACIONES AL PERS.	38,883,570.12	3,815,323.90	0.00	42,698,894.02
11-5111-01130-0000-0000	SUELDOS BASE AL PERSONAL	38,883,570.12	3,815,323.90	0.00	42,698,894.02
11-5111-01130-1131-0000	SUELDOS BASE AL PERSONA	38,883,570.12	3,815,323.90	0.00	42,698,894.02
11-5111-01130-1131-0001	PERSONAL MANDOS MEDIO	18,550,671.14	1,755,571.90	0.00	20,306,243.04
11-5111-01130-1131-0002	PERSONAL OPERATIVO	20,079,938.98	1,933,272.00	0.00	22,013,210.98
11-5111-01130-1131-0003	PROYECTO MIGRANTES CD	252,960.00	-252,960.00	0.00	0.00

UNIVERSIDAD No. 1449
L. FLORIDA

Balanza de comprobación al 31/Diciembre/14

enta inicial : 111-0000-00000-0000-0000
enta final : 700-0077-00772-0007-0000
o de moneda :
das

ı. cuenta	Descripción	Saldo anterior	Debe	Haber	Saldo actual
-5111-01130-1131-0004	APORT. 20% CDHDF AL PRO	0.00	379,440.00	0.00	379,440.00
-5112-00000-0000-0000	REMUNERACIONES AL PERS.	24,826,844.00	4,560,837.73	0.00	29,387,681.73
-5112-01210-0000-0000	HONORARIOS ASIMILABLES A	24,826,844.00	4,560,837.73	0.00	29,387,681.73
-5112-01210-1211-0000	HONORARIOS ASIMILABLES A	24,826,844.00	0.00	0.00	29,387,681.73
-5112-01210-1211-0005	MARTIN DEL CAMPO VERA M	7,432.74	0.00	0.00	7,432.74
-5112-01210-1211-0018	SANTILLAN MILLAN DELIA	263,659.00	65,927.67	0.00	329,586.67
-5112-01210-1211-0035	PERAGALLO RAMIREZ JUAN	129,727.00	0.00	0.00	129,727.00
-5112-01210-1211-0036	MEJIA RANGEL SILVIA	137,467.00	39,159.67	0.00	176,626.67
-5112-01210-1211-0048	CRUZ VAZQUEZ FRANCISCO	129,727.00	21,497.44	0.00	151,224.44
-5112-01210-1211-0049	SANDOVAL ARTEAGA CLAUD	152,620.00	43,082.22	0.00	195,702.22
-5112-01210-1211-0051	NAREZ PEREZ KARLA FABIO	129,727.00	21,497.44	0.00	151,224.44
-5112-01210-1211-0055	MORALES SANCHEZ CARLO	167,882.00	45,611.33	0.00	213,493.33
-5112-01210-1211-0079	VELASCO CALDERON DAVID	175,012.50	0.00	0.00	175,012.50
-5112-01210-1211-0083	BARRIOS MAYA DANIEL	18,936.00	0.00	0.00	18,936.00
-5112-01210-1211-0124	VALADEZ MURILLO ANEL AL	164,625.00	0.00	0.00	164,625.00
-5112-01210-1211-0128	RAMIREZ HERNANDEZ YOL	75,288.00	0.00	0.00	75,288.00
-5112-01210-1211-0136	PLACIDO RIOS ELIZABETH	0.00	62,553.33	0.00	62,553.33
-5112-01210-1211-0174	GONZALEZ MARIN ALEJAND	50,192.00	0.00	0.00	50,192.00
-5112-01210-1211-0180	PEREZ VILLAMIL ESTELA	41,917.50	0.00	0.00	41,917.50
-5112-01210-1211-0181	MENDEZ TORRES JOSE DE .	129,727.00	0.00	0.00	129,727.00
-5112-01210-1211-0189	LARA BEJARANO JUAN CARI	36,072.00	5,674.67	0.00	41,746.67
-5112-01210-1211-0192	CHAVEZ VARGAS LUCIA GU	98,775.00	0.00	0.00	98,775.00
-5112-01210-1211-0205	ROBLES BENITEZ RITA MAR	243,006.00	0.00	0.00	243,006.00
-5112-01210-1211-0213	PERUSQUIA RIVAS JOCABE	129,727.00	21,497.44	0.00	151,224.44
-5112-01210-1211-0231	FONSECA VARGAS LILIANA	129,727.00	20,232.89	0.00	149,959.89
-5112-01210-1211-0232	LEON ORTEGA TERESA DE J	137,358.00	22,762.00	0.00	160,120.00
-5112-01210-1211-0249	GUERRERO GUERRERO J	129,727.00	21,497.44	0.00	151,224.44
-5112-01210-1211-0250	HERNANDEZ ARZATE FRANC	129,727.00	21,497.44	0.00	151,224.44
-5112-01210-1211-0257	RAMIREZ SALDAÑA CLAUDIA	129,727.00	21,497.44	0.00	151,224.44
-5112-01210-1211-0261	SOTO VELAZQUEZ DANIEL E	203,736.50	29,720.72	0.00	233,457.22
-5112-01210-1211-0264	CISNEROS MORALES JOSE	152,620.00	43,082.22	0.00	195,702.22
-5112-01210-1211-0277	BASTIDA SALAZAR ALBERTC	30,610.00	0.00	0.00	30,610.00
-5112-01210-1211-0283	SANTIAGO LOREDO CECILIA	167,882.00	45,611.33	0.00	213,493.33
-5112-01210-1211-0287	LOPEZ GARCIA CHRISTIAN	129,727.00	0.00	0.00	129,727.00
-5112-01210-1211-0292	CHORNY ELIZALDE VLADIMI	65,850.00	0.00	0.00	65,850.00
-5112-01210-1211-0293	MORENO SANDOVAL PAOLA	205,208.00	58,802.00	0.00	264,010.00
-5112-01210-1211-0294	SAN JUAN FLORES ALEJANC	224,057.50	59,128.33	0.00	283,185.83
-5112-01210-1211-0299	GIANGIACOMO MARINA	278,375.00	0.00	0.00	278,375.00
-5112-01210-1211-0301	MORENO ROSALES JORGE	218,509.50	59,128.33	0.00	277,637.83
-5112-01210-1211-0304	JUAN RESENDIZ ALBERTO	160,251.00	44,346.78	0.00	204,597.78
-5112-01210-1211-0305	MENDOZA REZA CLAUDIA G	158,976.00	45,624.00	0.00	204,600.00
-5112-01210-1211-0309	ESPINOSA FLORES CLAUDIA	152,620.00	43,082.22	0.00	195,702.22
-5112-01210-1211-0318	URBANO MANRIQUE MARLO	55,216.00	0.00	0.00	55,216.00
-5112-01210-1211-0319	MORALES CUADRILLA CRUZ	208,296.00	54,184.00	0.00	262,480.00
-5112-01210-1211-0322	GUTIERREZ CRUZ FRANCIS	73,154.00	0.00	0.00	73,154.00
-5112-01210-1211-0323	PINKUS AGUILAR MARIA FE	129,727.00	0.00	0.00	129,727.00
-5112-01210-1211-0325	PERALTA ZAMORA SERGIO	141,044.50	45,611.33	0.00	186,655.83
-5112-01210-1211-0327	CORONEL MORALES JUDIT	0.00	0.00	0.00	0.00
-5112-01210-1211-0328	GONZALEZ GUEVARA EDUA	148,193.78	37,514.67	0.00	185,708.45
-5112-01210-1211-0329	CASTREJON OLVERA DANIE	129,727.00	0.00	0.00	129,727.00
-5112-01210-1211-0337	PROYECTO MIGRANTES	283,621.00	28,436.00	0.00	312,057.00
-5112-01210-1211-0338	GONZALEZ LIMA SARA ANGE	129,727.00	0.00	0.00	129,727.00
-5112-01210-1211-0339	BAÑOS LOPEZ DALIA ANAHI	167,882.00	45,611.33	0.00	213,493.33
-5112-01210-1211-0341	ROBLES GAYON RAUL ANT	241,450.00	61,216.67	0.00	302,666.67
-5112-01210-1211-0342	ARROYO SANCHEZ CESAR	221,712.00	45,611.33	0.00	267,323.33
-5112-01210-1211-0346	CONDE GONZALEZ FRANCI	65,850.00	0.00	0.00	65,850.00
-5112-01210-1211-0355	TEPALE GOMEZ JONATHAN	102,465.00	31,735.00	0.00	134,200.00
-5112-01210-1211-0359	DE LA CRUZ ARVIZU MARTH	45,786.00	0.00	0.00	45,786.00
-5112-01210-1211-0360	VALENZUELA CONTRERAS C	61,048.00	10,116.44	0.00	71,164.44
-5112-01210-1211-0362	RAMIREZ SALAZAR CESIA A	129,727.00	0.00	0.00	129,727.00
-5112-01210-1211-0366	AHUATZI TEPA ANA KAREN	79,177.50	15,880.83	0.00	95,058.33
-5112-01210-1211-0369	LOPEZ MARTINEZ DINORAH	17,636.00	0.00	0.00	17,636.00
-5112-01210-1211-0370	SERENIL RAMIREZ CHRISTI	8,788.00	0.00	0.00	8,788.00
-5112-01210-1211-0371	RUEDA LUNA CUAUHTEMOC	120,198.50	0.00	0.00	120,198.50
-5112-01210-1211-0372	GONZALEZ WESSTON ROB	15,551.00	0.00	0.00	15,551.00

070

:/14
: UNIVERSIDAD No. 1449
)L. FLORIDA

Balanza de comprobación al 31/Diciembre/14

ıenta inicial : 111-0000-00000-0000-0000
ıenta final : 700-0077-00772-0007-0000
)o de moneda :
das

n. cuenta	Descripción	Saldo anterior	Debe	Haber	Saldo actual
-5112-01210-1211-0373	GRAJALES CANCINO VERON	129,727.00	21,497.44	0.00	151,224.44
-5112-01210-1211-0374	GUTIERREZ HERNANDEZ AR	26,242.22	0.00	0.00	26,242.22
-5112-01210-1211-0375	CRUZ ROJO AMALIA	11,792.00	0.00	0.00	11,792.00
-5112-01210-1211-0376	TORRIJOS ALBA SERGIO	259,798.00	65,108.67	0.00	324,906.67
-5112-01210-1211-0377	SANCHEZ SOLANO URSULA	147,462.00	21,384.67	0.00	168,846.67
-5112-01210-1211-0378	LOPEZ LOPEZ LUTWIN	463,678.50	0.00	0.00	463,678.50
-5112-01210-1211-0379	RODRIGUEZ GARCIA VICTOF	17,664.00	0.00	0.00	17,664.00
-5112-01210-1211-0380	ORTIZ CORDERO ZAIRA WE	330,000.00	80,001.00	0.00	410,001.00
-5112-01210-1211-0382	BENITEZ GUTIERREZ EDIL	79,364.00	0.00	0.00	79,364.00
-5112-01210-1211-0383	REYNA ESTRADA ANTONIO	259,798.00	65,108.67	0.00	324,906.67
-5112-01210-1211-0384	MOLINA VAZQUEZ JUAN JOS	367,500.00	0.00	0.00	367,500.00
-5112-01210-1211-0385	MUNGUIA VAQUERA CARLO	253,197.00	0.00	0.00	253,197.00
-5112-01210-1211-0386	LUNA PORTILLO TONATIUH	24,114.00	0.00	0.00	24,114.00
-5112-01210-1211-0387	RODRIGUEZ ARMENTA HUM	122,608.00	16,956.44	0.00	139,564.44
-5112-01210-1211-0388	VIDAURRI ESQUIVEL AZCAR	207,385.50	0.00	0.00	207,385.50
-5112-01210-1211-0389	MEDINA RAMIREZ DARIO	299,401.50	67,512.00	0.00	366,913.50
-5112-01210-1211-0390	SILVA LUNA CONNIE	17,664.00	0.00	0.00	17,664.00
-5112-01210-1211-0391	CASTILLO OSORIO ORFE	137,126.00	0.00	0.00	137,126.00
-5112-01210-1211-0392	FERRER BAUTISTA ALEJANC	233,396.00	0.00	0.00	233,396.00
-5112-01210-1211-0393	BRAVO ESPINOSA EDGAR E	17,664.00	0.00	0.00	17,664.00
-5112-01210-1211-0394	ACOSTA LUNA CLAUDIA OLI	250,855.00	56,666.67	0.00	307,521.67
1-5112-01210-1211-0395	LARA VARELA PAULA MARIA	66,506.00	0.00	0.00	66,506.00
11-5112-01210-1211-0396	ARANA MONRROY KARINA	66,506.00	0.00	0.00	66,506.00
11-5112-01210-1211-0397	GARCIA GRANADOS MARIA	35,328.00	0.00	0.00	35,328.00
11-5112-01210-1211-0399	ESPARZA PORTUGAL JOSE	46,763.72	0.00	0.00	46,763.72
11-5112-01210-1211-0400	ORTEGA PEREZ DIANA ABIG	150,048.78	0.00	0.00	150,048.78
11-5112-01210-1211-0401	GUZMAN GONZALEZ MARIO	35,328.00	0.00	0.00	35,328.00
11-5112-01210-1211-0402	FALCON HERNANDEZ MART	26,422.00	0.00	0.00	26,422.00
11-5112-01210-1211-0403	RODRIGUEZ SOLORZANO S	78,400.00	0.00	0.00	78,400.00
11-5112-01210-1211-0404	RODRIGUEZ ARMENTA LUIS	236,081.00	63,379.89	0.00	299,460.89
11-5112-01210-1211-0405	ALVAREZ ESQUIVEL JUAN J	194,304.00	49,818.00	0.00	244,122.00
11-5112-01210-1211-0406	MENDIOLA ESQUIVEL JOSE	70,656.00	11,184.00	0.00	81,840.00
11-5112-01210-1211-0407	CAMACHO PEREZ MARCO A	185,472.00	49,818.00	0.00	235,290.00
11-5112-01210-1211-0408	VELASCO MORALES BEATRI	44,160.00	0.00	0.00	44,160.00
11-5112-01210-1211-0409	LOPEZ SEGURA JOSE LUIS	185,472.00	49,818.00	0.00	235,290.00
11-5112-01210-1211-0410	MARTINEZ MUÑOZ AHMED A	114,816.00	0.00	0.00	114,816.00
11-5112-01210-1211-0412	HUERTA DAVILA CHRISTIAN	70,544.00	0.00	0.00	70,544.00
11-5112-01210-1211-0413	GUERRERO QUINTANA MA	77,544.00	0.00	0.00	77,544.00
11-5112-01210-1211-0414	ALCANTARA GOMEZ NELSO	194,304.00	51,216.00	0.00	245,520.00
11-5112-01210-1211-0415	SANCHEZ HERNANDEZ ART	129,727.00	0.00	0.00	129,727.00
11-5112-01210-1211-0416	LEYVA HERNANDEZ ALEJAN	30,524.00	5,058.22	0.00	35,582.22
11-5112-01210-1211-0418	CHORA MARTINEZ CARLOS	97,152.00	0.00	0.00	97,152.00
11-5112-01210-1211-0419	SANCHEZ GARCIA GABRIEL	109,432.00	0.00	0.00	109,432.00
11-5112-01210-1211-0420	ALCANTARA CAMPOS OCTAV	129,727.00	0.00	0.00	129,727.00
11-5112-01210-1211-0421	VELASCO HERNANDEZ OSC	26,422.00	0.00	0.00	26,422.00
11-5112-01210-1211-0422	AREVALO ANGUIANO MARIA	225,739.50	58,553.28	0.00	284,292.78
11-5112-01210-1211-0423	MIRON BUCHACRA CLAUDIA	313,603.50	77,613.72	0.00	391,217.22
11-5112-01210-1211-0424	DE JESUS SANTIAGO JUANA	70,656.00	11,184.00	0.00	81,840.00
11-5112-01210-1211-0425	VAZQUEZ DOMINGUEZ FABR	194,304.00	51,216.00	0.00	245,520.00
11-5112-01210-1211-0426	MARTINEZ AGUIRRE HUGO A	109,432.00	0.00	0.00	109,432.00
11-5112-01210-1211-0427	ZAVALA CRUZ MARCOS ED	164,625.00	24,541.67	0.00	189,166.67
11-5112-01210-1211-0428	CRUZ VILLEGAS JESUS CUR	90,415.00	0.00	0.00	90,415.00
11-5112-01210-1211-0429	VALLE VIVEROS SANTA ITZ	122,096.00	0.00	0.00	122,096.00
11-5112-01210-1211-0430	MUNGUIA GONZALEZ ELIZAE	114,465.00	0.00	0.00	114,465.00
11-5112-01210-1211-0431	MORALES TEMPRANA JOSE	70,656.00	0.00	0.00	70,656.00
11-5112-01210-1211-0432	HERNANDEZ LUA MARIA MO	114,465.00	0.00	0.00	114,465.00
11-5112-01210-1211-0433	LOPEZ CRUZ ROSARIO ADRI	20,246.00	3,082.89	0.00	23,328.89
11-5112-01210-1211-0434	CORDOBA RAMIREZ DUNIA I	71,456.00	25,157.33	0.00	96,613.33
11-5112-01210-1211-0435	CABILDO LABASTIDA ANDRE	43,575.00	0.00	0.00	43,575.00
11-5112-01210-1211-0436	ALBARRAN ACUÑA LUDMILA	114,465.00	0.00	0.00	114,465.00
11-5112-01210-1211-0437	RAMIREZ SANCHEZ VERONI	68,679.00	11,381.00	0.00	80,060.00
11-5112-01210-1211-0438	LEHN ANGELIDES ANDREA C	71,398.00	0.00	0.00	71,398.00
11-5112-01210-1211-0439	VEGA COVARRUBIAS ROSA	250,000.00	64,722.22	0.00	314,722.22
11-5112-01210-1211-0440	VELASCO OSORIO JULIO	250,000.00	64,722.22	0.00	314,722.22
11-5112-01210-1211-0441	VALVERDE CHACON MIGUEL	250,000.00	64,722.22	0.00	314,722.22

071

c/14
/. UNIVERSIDAD No. 1449
OL. FLORIDA

Balanza de comprobación al 31/Diciembre/14

uenta inicial : 111-0000-00000-0000-0000
uenta final : 700-0077-00772-0007-0000
po de moneda :
odas

m. cuenta	Descripción	Saldo anterior	Debe	Haber	Saldo actual
1-5112-01210-1211-0442	HERNANDEZ MALDONADO I	27,383.00	3,875.89	0.00	31,258.89
1-5112-01210-1211-0443	TORRES LANDA CASTELAZC	88,320.00	13,980.00	0.00	102,300.00
1-5112-01210-1211-0444	LANDA LOPEZ FLORANGELI	90,278.00	0.00	0.00	90,278.00
1-5112-01210-1211-0445	ENRIQUEZ FERNANDEZ MAF	250,000.00	64,722.22	0.00	314,722.22
1-5112-01210-1211-0446	DOMINGUEZ GONZALEZ MA	150,000.00	42,500.00	0.00	192,500.00
1-5112-01210-1211-0447	DE LA LUZ GARCIA JESUS	50,000.00	7,222.22	0.00	57,222.22
1-5112-01210-1211-0448	GUERRERO GARCIA MIGUEL	150,000.00	42,500.00	0.00	192,500.00
1-5112-01210-1211-0449	CONTRERAS OROZCO NAS	250,000.00	64,722.22	0.00	314,722.22
1-5112-01210-1211-0450	RAMIREZ FUENTES ADRIAN/	150,000.00	42,500.00	0.00	192,500.00
1-5112-01210-1211-0451	AGUILAR VEGA PATRICIA	250,000.00	64,722.22	0.00	314,722.22
1-5112-01210-1211-0452	FLORES SANCHEZ KARLA P	250,000.00	64,722.22	0.00	314,722.22
1-5112-01210-1211-0453	MEDINA MEDINA YOLOXOCH	112,500.00	18,750.00	0.00	131,250.00
1-5112-01210-1211-0454	TOLEDO RODRIGUEZ RUTH	250,000.00	64,722.22	0.00	314,722.22
1-5112-01210-1211-0455	PALACIOS ROJI ALBARRAN	189,905.00	52,061.67	0.00	241,966.67
1-5112-01210-1211-0456	VAZQUEZ CISNEROS ARACE	405,707.00	101,279.67	0.00	506,986.67
1-5112-01210-1211-0457	CAYETANO FIGUEROA YAEL	106,834.00	17,703.78	0.00	124,537.78
1-5112-01210-1211-0458	HERNANDEZ REYES JOSE T	49,296.00	0.00	0.00	49,296.00
1-5112-01210-1211-0459	AGUILAR MICCELI GUSTAVO	73,564.00	9,840.44	0.00	83,404.44
1-5112-01210-1211-0460	FERNANDEZ PABLO HAYDEE	110,133.00	34,167.00	0.00	144,300.00
1-5112-01210-1211-0461	MARTINEZ MARTINEZ VIANN	99,203.00	16,439.22	0.00	115,642.22
1-5112-01210-1211-0462	LOPEZ ZUÑIGA DANIEL FER	186,598.50	52,782.78	0.00	239,381.28
1-5112-01210-1211-0463	BARAJAS AMBRIZ RAMIRO	218,033.50	31,309.28	0.00	249,342.78
1-5112-01210-1211-0464	ROJAS ROJAS CHRISTIAN J	287,754.00	0.00	0.00	287,754.00
1-5112-01210-1211-0465	VAZQUEZ ENRIQUEZ GUADA	36,586.00	0.00	0.00	36,586.00
1-5112-01210-1211-0466	MORA LOPEZ DIANA	28,884.00	0.00	0.00	28,884.00
1-5112-01210-1211-0467	DE ROBINA CASTRO SOFIA	28,884.00	0.00	0.00	28,884.00
1-5112-01210-1211-0468	CABRERA FLORES PAULINA	212,500.00	59,305.56	0.00	271,805.56
1-5112-01210-1211-0469	BARRIOS GOMEZ OYUKI ZO	218,033.50	60,643.72	0.00	278,677.22
1-5112-01210-1211-0470	BETANZOS RODRIGUEZ YE	51,302.00	0.00	0.00	51,302.00
1-5112-01210-1211-0471	LOMELI LOPEZ WILFRIDO L	212,500.00	59,305.56	0.00	271,805.56
1-5112-01210-1211-0472	RUEDA GARDUÑO FERNAN	83,941.00	0.00	0.00	83,941.00
1-5112-01210-1211-0473	ALINARES HERNANDEZ MAY	153,906.00	0.00	0.00	153,906.00
1-5112-01210-1211-0474	JIMEMEZ ESPINOSA GERAR	187,500.00	12,500.00	0.00	200,000.00
1-5112-01210-1211-0475	VERA MIRANDA MARIA DOLC	125,000.00	18,055.56	0.00	143,055.56
1-5112-01210-1211-0476	SOTO PEÑAFLOR JORGE	223,720.50	0.00	0.00	223,720.50
1-5112-01210-1211-0477	GONZALEZ ELIZALDE FELIP	19,890.00	0.00	0.00	19,890.00
1-5112-01210-1211-0478	MORENO DIAZ CAROLINA	35,762.00	0.00	0.00	35,762.00
1-5112-01210-1211-0479	MORALES SALAZAR ROCIO	61,048.00	0.00	0.00	61,048.00
1-5112-01210-1211-0480	PATARGO MURIEDAS SAND	64,908.00	0.00	0.00	64,908.00
1-5112-01210-1211-0481	MILLAN BAÑUELOS PABLO	93,730.00	30,798.33	0.00	124,528.33
1-5112-01210-1211-0482	MARTINEZ SAAVEDRA LAUR	96,943.00	32,825.89	0.00	129,768.89
1-5112-01210-1211-0483	LOPEZ HERNANDEZ MARIA E	140,932.50	0.00	0.00	140,932.50
1-5112-01210-1211-0484	PEREZ LUNA JOSE	89,634.00	0.00	0.00	89,634.00
1-5112-01210-1211-0485	CAMPUZANO BARAJAS MAR	91,572.00	32,965.78	0.00	124,537.78
1-5112-01210-1211-0486	ZACATENCO SANTOS ALEJ	183,912.00	60,325.78	0.00	244,237.78
1-5112-01210-1211-0487	BAROJAS SALGADO OSCAR	38,155.00	0.00	0.00	38,155.00
1-5112-01210-1211-0488	CONCHA GUTIERREZ CARL	41,445.50	7,931.94	0.00	49,377.44
1-5112-01210-1211-0489	URRUTIA SANCHEZ JUAN CA	26,712.00	5,884.67	0.00	32,596.67
1-5112-01210-1211-0490	SORIANO CRUZ IVONNE	41,976.00	18,560.67	0.00	60,536.67
1-5112-01210-1211-0491	FUENTES VEGA KARLA LUCI	26,712.00	5,884.67	0.00	32,596.67
1-5112-01210-1211-0492	RUIZ VEGA ERIKA IVETTE	96,759.00	0.00	0.00	96,759.00
1-5112-01210-1211-0493	SEGURA RANGEL ANA MARI	128,255.00	47,751.67	0.00	176,006.67
1-5112-01210-1211-0494	MOYEDA RIZO METZTLI ALE	32,374.00	0.00	0.00	32,374.00
1-5112-01210-1211-0495	CERVANTES VELEZ GUADA	79,488.00	0.00	0.00	79,488.00
1-5112-01210-1211-0496	ORDUÑA ALVAREZ LAURA	39,980.00	0.00	0.00	39,980.00
1-5112-01210-1211-0497	GALLEGOS TRIANA REGINA	29,835.00	0.00	0.00	29,835.00
1-5112-01210-1211-0498	MARTINEZ CAZRES MELINA	68,679.00	29,172.11	0.00	97,851.11
1-5112-01210-1211-0499	HERNANDEZ LAURENCIO PA	108,958.50	0.00	0.00	108,958.50
1-5112-01210-1211-0500	FLORES ZUÑIGA CLAUDIA R	124,524.00	52,592.67	0.00	177,116.67
1-5112-01210-1211-0501	PEREZ TRINIDAD CARMEN Y	27,506.00	5,058.22	0.00	32,564.22
1-5112-01210-1211-0502	SANTOS NARVAEZ EMMANU	69,245.00	28,081.67	0.00	97,326.67
1-5112-01210-1211-0503	ALANIS GUZMAN ENRIQUE A	73,172.00	32,622.44	0.00	105,794.44
1-5112-01210-1211-0504	ENRIQUEZ CASAS DAVID	102,604.00	44,068.22	0.00	146,672.22
1-5112-01210-1211-0505	CANO LEON IRMA GABRIELA	39,980.00	0.00	0.00	39,980.00
1-5112-01210-1211-0506	FLORESD GIL LAURA	91,956.00	47,608.44	0.00	139,564.44

072

Balanza de comprobación al 31/Diciembre/14

uenta inicial : 111-0000-00000-0000-0000
uenta final : 700-0077-00772-0007-0000
ipo de moneda :
odas

ùm. cuenta	Descripción	Saldo anterior	Debe	Haber	Saldo actual
1-5112-01210-1211-0507	SANCHEZ SANCHEZ LUIS EN	36,586.00	0.00	0.00	36,586.00
1-5112-01210-1211-0508	MARTINEZ RODRIGUEZ LUIS	42,110.00	9,518.33	0.00	51,628.33
1-5112-01210-1211-0509	RAMIREZ GONZALEZ LUZ AN	48,228.00	0.00	0.00	48,228.00
1-5112-01210-1211-0510	VARGAS BEJAR ANGELICA	51,302.00	11,050.33	0.00	62,352.33
1-5112-01210-1211-0511	AYALA CELIS SANDRA	36,586.00	8,597.67	0.00	45,183.67
1-5112-01210-1211-0512	ACUÑA VAZQUEZ ISABEL MA	42,110.00	30,573.33	0.00	72,683.33
1-5112-01210-1211-0513	VAZQUEZ MATA VERONICA	30,524.00	22,849.33	0.00	53,373.33
1-5112-01210-1211-0514	HERNANDEZ ROSAS HUGO	18,293.00	2,865.89	0.00	21,158.89
1-5112-01210-1211-0515	RANGEL RODRIGUEZ VICTO	37,500.00	23,750.00	0.00	61,250.00
1-5112-01210-1211-0539	ORTEGA MONTES JAIME AL	62,262.00	44,008.00	0.00	106,270.00
1-5112-01210-1211-0540	MENESES LARIOS ARMAND	78,657.26	0.00	0.00	78,657.26
1-5112-01210-1211-0541	CORONEL ESPEJEL ANA KA	14,917.50	14,790.83	0.00	29,708.33
1-5112-01210-1211-0542	ALBA CANO ANAYELI	20,629.50	19,656.61	0.00	40,286.11
1-5112-01210-1211-0543	FLORES TELLEZ JOSE LEON	51,302.00	36,701.33	0.00	88,003.33
1-5112-01210-1211-0544	VILLANUEVA ROMERO MAR	22,893.00	21,584.78	0.00	44,477.78
1-5112-01210-1211-0545	ARCOS MARTINEZ OSCAR	20,629.50	19,656.61	0.00	40,286.11
1-5112-01210-1211-0546	PANIAGUA LARA EDUARDO	22,893.00	21,584.78	0.00	44,477.78
1-5112-01210-1211-0547	GONZALEZ GARDUÑO GRAC	22,893.00	21,584.78	0.00	44,477.78
1-5112-01210-1211-0548	CERON GONZALEZ DIANA B	22,893.00	21,584.78	0.00	44,477.78
1-5112-01210-1211-0549	ROMERO ALBA JUAN IGNACI	31,582.50	28,986.94	0.00	60,569.44
1-5112-01210-1211-0550	ORIZAGA INZUNZA ISABEL	35,328.00	5,592.00	0.00	40,920.00
1-5112-01210-1211-0551	CASTILLO MARTINEZ MARTI	20,629.50	19,656.61	0.00	40,286.11
1-5112-01210-1211-0552	BARRON SALINAS ADRIANA	20,629.50	11,599.39	0.00	32,228.89
1-5112-01210-1211-0553	LOBERA PLATA LILIAN	15,121.00	20,147.89	0.00	35,268.89
1-5112-01210-1211-0554	VIVANCO AGUILAR SAMUEL	9,846.00	13,700.67	0.00	23,546.67
1-5112-01210-1211-0555	HERNADEZ ORTA GUSTAVO	12,825.50	31,176.17	0.00	44,001.67
1-5112-01210-1211-0556	ROCHA QUECHOLAC MARIA	13,390.00	18,032.22	0.00	31,422.22
1-5112-01210-1211-0557	BAUTISTA JUAREZ NOHEMI	8,832.00	21,858.00	0.00	30,690.00
1-5112-01210-1211-0558	GARCIA FLORES DIEGO ARM	0.00	17,825.00	0.00	17,825.00
1-5112-01210-1211-0559	PINEDA QUINTEROS URIEL	0.00	15,262.00	0.00	15,262.00
1-5112-01210-1211-0560	HUERTA VIEYRA PATRICIA	0.00	30,690.00	0.00	30,690.00
1-5112-01210-1211-0561	MENDEZ CRUZ MARISOL	0.00	64,367.00	0.00	64,367.00
1-5112-01210-1211-0562	MARTINEZ SANCHEZ MARIA	0.00	44,001.67	0.00	44,001.67
1-5112-01210-1211-0563	MEDINA HERNANDEZ NARCI	0.00	15,262.00	0.00	15,262.00
1-5113-00000-0000-0000	REMUNERACIONES ADICIONAL	162,534,780.69	8,988,399.74	0.00	171,523,180.43
1-5113-01310-0000-0000	PRIMAS P/AÑOS DE SERV. EF	951,245.33	90,978.28	0.00	1,042,223.61
1-5113-01310-1311-0000	PRIMA QUINQ. P/AÑOS DE SE	951,245.33	90,978.28	0.00	1,042,223.61
1-5113-01310-1311-0001	PERSONAL DE MANDOS MEI	357,530.01	35,193.52	0.00	392,723.53
1-5113-01310-1311-0002	PERSONAL OPERATIVO	593,715.32	55,784.76	0.00	649,500.08
1-5113-01320-0000-0000	PRIMAS DE VAC., DOM. Y GRAT	32,968,441.54	-3,747,129.20	0.00	29,221,312.34
1-5113-01320-1321-0000	PRIMA DE VACACIONES	6,979,754.96	41,935.62	0.00	7,021,690.58
1-5113-01320-1321-0001	PERSONAL DE MANDOS MEI	4,315,306.29	17,267.49	0.00	4,332,573.78
1-5113-01320-1321-0002	PERSONAL OPERATIVO	2,664,448.67	6,179.13	0.00	2,670,627.80
1-5113-01320-1321-0004	APORTACION 20% CDHDF AL	0.00	18,489.00	0.00	18,489.00
1-5113-01320-1323-0000	GRATIFICACION DE FIN DE A	25,988,686.58	-3,789,064.82	0.00	22,199,621.76
1-5113-01320-1323-0001	PERSONAL DE MANDOS MEI	16,023,716.20	-2,682,033.88	0.00	13,341,682.32
1-5113-01320-1323-0002	PERSONAL OPERATIVO	9,964,970.38	-1,388,748.08	0.00	8,576,222.30
1-5113-01320-1323-0003	PROYECTO MIGRANTES (CD	0.00	118,205.00	0.00	118,205.00
1-5113-01320-1323-0004	APORTACION 20% CDHDF AL	0.00	163,512.14	0.00	163,512.14
1-5113-01340-0000-0000	COMPENSACIONES	128,615,093.82	12,644,550.66	0.00	141,259,644.48
1-5113-01340-1341-0000	COMPENSACIONES	128,615,093.82	12,644,550.66	0.00	141,259,644.48
1-5113-01340-1341-0001	COMPENSACIONES	128,615,093.82	12,644,550.66	0.00	141,259,644.48
1-5114-00000-0000-0000	SEGURIDAD SOCIAL	19,434,175.79	1,468,388.82	0.00	20,902,564.61
1-5114-01410-0000-0000	APORTACIONES DE SEGURID	5,002,651.29	618,370.30	0.00	5,621,021.59
1-5114-01410-1411-0000	APORTACIONES A INST. DE S	5,002,651.29	618,370.30	0.00	5,621,021.59
1-5114-01410-1411-0001	APORT. SEGURO DE SALUD	3,154,307.90	307,393.76	0.00	3,461,701.66
1-5114-01410-1411-0002	APORT. SEGURO FONDO DE	1,556,097.35	282,496.57	0.00	1,838,593.92
1-5114-01410-1411-0003	APORT. SEGURO DE RIESG	292,246.04	28,479.97	0.00	320,726.01
1-5114-01420-0000-0000	APORTACIONES A FONDOS DE	1,760,193.94	377,599.08	0.00	2,137,793.02
1-5114-01420-1421-0000	APORTACIONES A FONDOS D	1,760,193.94	377,599.08	0.00	2,137,793.02
1-5114-01420-1421-0001	APORTACIONES (F.O.V.I.S	1,760,193.94	377,599.08	0.00	2,137,793.02
1-5114-01430-0000-0000	APORTACIONES AL SISTEMA	812,683.09	172,848.52	0.00	985,531.61
1-5114-01430-1431-0000	APORTACIONES AL SISTEMA	812,683.09	172,848.52	0.00	985,531.61
1-5114-01430-1431-0001	APORTACIONES (SEGURO D	704,077.48	151,039.61	0.00	855,117.09
1-5114-01430-1431-0002	APORT. AHORRO SOLIDARIO	108,605.61	21,808.91	0.00	130,414.52

073

:/14
. UNIVERSIDAD No. 1449
)L. FLORIDA

Balanza de comprobación al 31/Diciembre/14

ienta inicial : 111-0000-00000-0000-0000
ienta final : 700-0077-00772-0007-0000
)o de moneda :
das

n. cuenta	Descripción	Saldo anterior	Debe	Haber	Saldo actual
-5114-01440-0000-0000	APORTACIONES PARA SEGU	11,858,647.47	299,570.92	0.00	12,158,218.39
-5114-01440-1441-0000	PRIMAS X SEGURO DE VIDA [	2,449,525.53	0.00	0.00	2,449,525.53
-5114-01440-1441-0001	METLIFE MEXICO, S.A.	2,449,525.53	0.00	0.00	2,449,525.53
-5114-01440-1443-0000	PRIMAS X SEGURO DE RETIR	3,043,032.72	299,570.92	0.00	3,342,603.64
-5114-01440-1443-0001	METLIFE MEXICO, S.A.	3,043,032.72	299,570.92	0.00	3,342,603.64
-5114-01440-1444-0000	PRIM. X SEG. GASTOS MEDIC	6,366,089.22	0.00	0.00	6,366,089.22
-5114-01440-1444-0001	SEGUROS INBURSA, S.A. G	13,808.15	0.00	0.00	13,808.15
-5114-01440-1444-0003	METLIFE MEXICO, S.A.	6,352,281.07	0.00	0.00	6,352,281.07
-5115-00000-0000-0000	OTRAS PRESTACIONES SOC.	16,120,205.10	12,413,231.51	0.00	28,533,436.61
-5115-01510-0000-0000	CUOTAS P/EL FDO DE AHORR	5,340,279.32	601,145.17	0.00	5,941,424.49
-5115-01510-1511-0000	CUOTAS P/EL FDO DE AHOR	5,340,279.32	601,145.17	0.00	5,941,424.49
-5115-01510-1511-0001	APORTACIONES AL FONDO	4,844,064.74	441,815.24	0.00	5,285,879.98
-5115-01510-1511-0002	FONDO DE AHORRO EXCED	3,414.54	312.26	0.00	3,726.80
-5115-01510-1511-0003	APORTACIONES P/EL FOND	492,800.04	159,017.67	0.00	651,817.71
-5115-01520-0000-0000	INDEMNIZACIONES	410,861.81	0.00	0.00	410,861.81
-5115-01520-1521-0000	LIQ. X INDEM. Y X SUELDOS	410,861.81	0.00	0.00	410,861.81
-5115-01520-1521-0001	FONDO PARA INDEMNIZACIC	326,916.00	0.00	0.00	326,916.00
-5115-01520-1521-0002	CONCILIACION EN TRIBUNA	83,945.81	0.00	0.00	83,945.81
-5115-01540-0000-0000	PRESTACIONES CONTRACTU	6,173,145.48	10,432,527.35	0.00	16,605,672.83
-5115-01540-1541-0000	VALES	5,859,840.00	10,432,527.35	0.00	16,292,367.35
-5115-01540-1541-0003	PREVISION DEL TRABAJO,	5,859,840.00	10,432,527.35	0.00	16,292,367.35
-5115-01540-1543-0000	ESTANCIAS DE DESARROLLO	313,305.48	0.00	0.00	313,305.48
-5115-01540-1543-0001	SECRETARIA DE FINANZAS/	313,305.48	0.00	0.00	313,305.48
-5115-01590-0000-0000	OTRAS PRESTACIONES SOC.	4,195,918.49	1,379,558.99	0.00	5,575,477.48
-5115-01590-1599-0000	OTRAS PRESTACIONES SOC.	4,195,918.49	1,379,558.99	0.00	5,575,477.48
-5115-01590-1599-0001	SERVICIO DE COMEDOR A E	-1,545,788.00	-76,355.50	0.00	-1,622,143.50
-5115-01590-1599-0002	AYUDA PARA COMPRA DE L	122,069.00	0.00	0.00	122,069.00
-5115-01590-1599-0003	GASTOS MEDICOS MENORE	306,730.75	0.00	0.00	306,730.75
-5115-01590-1599-0008	INCENTIVOS POR PUNTUALI	444,480.00	25,920.00	0.00	470,400.00
-5115-01590-1599-0009	INCENTIVOS AL PERSONAL	0.00	287,161.44	0.00	287,161.44
-5115-01590-1599-0011	MAZZ SERV. INTEGRAL DE	2,474,404.11	399,328.05	0.00	2,873,732.16
-5115-01590-1599-0016	GRUPO MANSION DEL FUE	1,826,694.47	0.00	0.00	1,826,694.47
-5115-01590-1599-0017	PROMUNDI, S.A. DE C.V.	98,391.20	0.00	0.00	98,391.20
-5115-01590-1599-0018	TORRES DEL GOLFO, S.A.	119,364.00	0.00	0.00	119,364.00
-5115-01590-1599-0019	COMERCIALIZADORA LOAL,	117,740.00	0.00	0.00	117,740.00
-5115-01590-1599-0020	PSYSCOM DE MEXICO, S.A.	231,832.96	0.00	0.00	231,832.96
-5115-01590-1599-0021	GASTRONOMICA ROLA, S.A.	0.00	568,540.00	0.00	568,540.00
-5115-01590-1599-0022	BEST BUY STORES, S.A. D	0.00	174,965.00	0.00	174,965.00
-5120-0000-00000-0000-0000	MATERIALES Y SUMINISTROS	3,880,244.64	514,305.12	0.00	4,394,549.76
-5121-5121-00000-0000-0000	MAT. DE ADMON., EMISION DE	1,189,611.66	18,465.96	0.00	1,208,077.62
-5121-5121-02110-0000-0000	MAT., UTILES Y EQ. MENORES	819,301.33	13,058.75	0.00	832,360.08
-5121-5121-02110-2111-0000	MAT., UTILES Y EQ. MENORE	819,301.33	13,058.75	0.00	832,360.08
-5121-5121-02110-2111-0001	FONDO REVOLVENTE	725.53	100.00	0.00	825.53
-5121-5121-02110-2111-0002	OFFICE DEPOT DE MEXICO,	62,912.94	4,086.07	0.00	66,999.01
-5121-5121-02110-2111-0004	NUEVA WALMART DE MEXIC	14,294.87	3,320.54	0.00	17,615.41
-5121-5121-02110-2111-0006	TIENDAS COMERCIAL MEXIC	324.89	260.56	0.00	585.45
-5121-5121-02110-2111-0007	ABASTECEDORA LUMEN, S.	6,260.65	0.00	0.00	6,260.65
-5121-5121-02110-2111-0009	CADENA COMERCIAL OXXO,	40.00	0.00	0.00	40.00
-5121-5121-02110-2111-0012	COSTCO DE MEXICO, S.A.	269.00	0.00	0.00	269.00
-5121-5121-02110-2111-0014	COSMOPAPEL, S.A. DE C.V	265,085.52	0.00	0.00	265,085.52
-5121-5121-02110-2111-0016	ETIFLEX, S.A. DE C.V.	10,075.21	0.00	0.00	10,075.21
-5121-5121-02110-2111-0019	OPERADORA OMX, S.A. DE	5,350.40	483.40	0.00	5,833.80
-5121-5121-02110-2111-0030	PAPELERIA PRINCIPADO, S	39,357.42	0.00	0.00	39,357.42
-5121-5121-02110-2111-0031	SUPER PAPELERA, S.A. DE	88,056.05	0.00	0.00	88,056.05
-5121-5121-02110-2111-0034	EM-PACK DE MEXICO, S.A.	169.41	0.00	0.00	169.41
-5121-5121-02110-2111-0037	DIGIPACK, S.A. DE C.V.	1,593.24	0.00	0.00	1,593.24
-5121-5121-02110-2111-0040	TROQUELES Y SOBRES ESP	18,734.00	0.00	0.00	18,734.00
-5121-5121-02110-2111-0044	FANTASIAS MIGUEL, S.A.	79.39	46.60	0.00	125.99
-5121-5121-02110-2111-0057	GRUPO PARISINA, S.A. DE	0.00	71.97	0.00	71.97
-5121-5121-02110-2111-0061	NAMIHIRA CONSULTORES Y	82,641.01	0.00	0.00	82,641.01
-5121-5121-02110-2111-0067	LOGOS & CUPS, S.A. DE C	8,150.86	0.00	0.00	8,150.86
-5121-5121-02110-2111-0068	SUMINISTROS ESPARTA, S.	6,792.38	0.00	0.00	6,792.38
-5121-5121-02110-2111-0069	TIENDAS CHEDRAUI, S.A.	408.24	0.00	0.00	408.24
-5121-5121-02110-2111-0070	7-ELEVEN MEXICO, S.A. D	158.02	42.50	0.00	200.52

074

Balanza de comprobación al 31/Diciembre/14

uenta inicial : 111-0000-00000-0000-0000
uenta final : 700-0077-00772-0007-0000
po de moneda :
odas

m. cuenta	Descripción	Saldo anterior	Debe	Haber	Saldo actual
2-5121-02110-2111-0082	DISTRIBUIDORES Y FABRIC	70,612.78	0.00	0.00	70,612.78
2-5121-02110-2111-0087	MARIO ORTIZ MARES	21,442.60	0.00	0.00	21,442.60
2-5121-02110-2111-0089	EDITORIAL MARCO POLO, S	2,335.66	0.00	0.00	2,335.66
2-5121-02110-2111-0091	RAMIREZ RAMIREZ ERNEST	3,671.64	0.00	0.00	3,671.64
2-5121-02110-2111-0098	CISNEROS VILCHIS DAVID	26,100.00	0.00	0.00	26,100.00
2-5121-02110-2111-0099	SAMBORN'S HERMANOS, S.	665.00	0.00	0.00	665.00
2-5121-02110-2111-0105	GEOVANNY RUESGA VALDE	2,338.56	0.00	0.00	2,338.56
2-5121-02110-2111-0106	ESPEREANZA TRIGO DEL VA	2.00	0.00	0.00	2.00
2-5121-02110-2111-0107	FERRETERA MAYCO, S.A. D	236.79	0.00	0.00	236.79
2-5121-02110-2111-0108	ACIDUL, S.A. DE C.V.	51,950.00	0.00	0.00	51,950.00
2-5121-02110-2111-0109	PROFESIONALES EN ACRILI	2,231.84	0.00	0.00	2,231.84
2-5121-02110-2111-0110	GARCIA LAZO JOSE LUIS	1,102.00	0.00	0.00	1,102.00
2-5121-02110-2111-0111	CONTROLADORA DE FARMA	93.99	0.00	0.00	93.99
2-5121-02110-2111-0112	DEDITORA SIGMA, S.A. DE	545.28	0.00	0.00	545.28
2-5121-02110-2111-0113	ALUCENTRO, S.A. DE C.V.	583.50	0.00	0.00	583.50
2-5121-02110-2111-0114	PAPELERA PROGRESO, S.A.	1,114.49	0.00	0.00	1,114.49
2-5121-02110-2111-0115	ORTIZ MARES MARIO	3,259.60	0.00	0.00	3,259.60
2-5121-02110-2111-0116	LIBRERIA PROGRESO, S.A	153.88	0.00	0.00	153.88
12-5121-02110-2111-0117	BOLSAS Y ROLLOS MAGNUS	556.80	2,001.00	0.00	2,557.80
12-5121-02110-2111-0118	OD EL SALVADOR LIMITADA	195.94	0.00	0.00	195.94
12-5121-02110-2111-0119	INMOBILIARIA & CONSTRUC	858.40	0.00	0.00	858.40
12-5121-02110-2111-0120	ARROYO CARDENAS DAVID	1,409.75	0.00	0.00	1,409.75
12-5121-02110-2111-0121	PEREZ JUAREZ SANDRA	16,361.80	0.00	0.00	16,361.80
12-5121-02110-2111-0122	OFFICE DEPOT GUATEMALA	0.00	525.40	0.00	525.40
12-5121-02110-2111-0123	LATIN ID, S.A. DE C.V.	0.00	1,120.56	0.00	1,120.56
12-5121-02110-2111-0124	RODRIGUEZ ROLDAN JUAN	0.00	1,000.15	0.00	1,000.15
12-5121-02120-0000-0000	MAT. Y UTILES DE IMPRESION	1,200.00	0.00	0.00	1,200.00
12-5121-02120-2121-0000	MAT. Y UTILES DE IMPRESIO	1,200.00	0.00	0.00	1,200.00
12-5121-02120-2121-0006	FOTO DISTRIBUIDORA VYOR	1,200.00	0.00	0.00	1,200.00
12-5121-02140-0000-0000	MAT. UTILES Y EQ. MENORES	275,726.36	2,917.40	0.00	278,643.76
12-5121-02140-2141-0000	MAT. UTILES Y EQ. MENORES	275,726.36	2,917.40	0.00	278,643.76
12-5121-02140-2141-0001	OFFICE DEPOT DE MEXICO,	4,964.20	2,917.40	0.00	7,881.60
12-5121-02140-2141-0002	VYORSA, S.A. DE C.V.	33,600.01	0.00	0.00	33,600.01
12-5121-02140-2141-0005	RAMIREZ RAMIREZ ERNEST	210,143.37	0.00	0.00	210,143.37
12-5121-02140-2141-0016	GRUPO EMPRESARIAL GOL	450.00	0.00	0.00	450.00
12-5121-02140-2141-0030	NUEVA WALMART DE MEXIC	1,212.98	0.00	0.00	1,212.98
12-5121-02140-2141-0035	GRUPO INDUSTRIAL COVO,	24,946.84	0.00	0.00	24,946.84
12-5121-02140-2141-0036	FERRETODO MEXICO, S.A.	43.39	0.00	0.00	43.39
12-5121-02140-2141-0037	OD EL SALVADOR LIMITADA	365.57	0.00	0.00	365.57
12-5121-02150-0000-0000	MAT. IMPRESO E INFORMACIO	62,077.90	968.00	0.00	63,045.90
12-5121-02150-2151-0000	MAT. IMPRESO E INFORMACI	62,077.90	968.00	0.00	63,045.90
12-5121-02150-2151-0001	FONDO REVOLVENTE	150.00	0.00	0.00	150.00
12-5121-02150-2151-0006	COMERCIALIZADORA DE ME	14,786.00	0.00	0.00	14,786.00
12-5121-02150-2151-0010	LIBRERIAS GANDHI, S.A.	16,246.00	868.00	0.00	17,114.00
12-5121-02150-2151-0012	SANBORN'S HERMANOS, S./	600.00	0.00	0.00	600.00
12-5121-02150-2151-0013	CONSORCIO INTERAMERIC	2,750.00	0.00	0.00	2,750.00
12-5121-02150-2151-0015	FONDO DE CULTURA ECON	850.00	0.00	0.00	850.00
12-5121-02150-2151-0017	LIBRERIAS DE PORRUA HER	250.00	0.00	0.00	250.00
12-5121-02150-2151-0029	FRANCISCO JAVIER HERNAI	237.80	0.00	0.00	237.80
12-5121-02150-2151-0031	COMUNICACION E INFORMA	1,280.00	0.00	0.00	1,280.00
12-5121-02150-2151-0035	PROYECTOS ALTERNATIVO	350.00	0.00	0.00	350.00
12-5121-02150-2151-0039	LIBRERIA DEL SOTANO COY	423.90	0.00	0.00	423.90
12-5121-02150-2151-0042	NUEVA WALMART DE MEXIC	265.00	0.00	0.00	265.00
12-5121-02150-2151-0046	LEON FLORES MARIA MART	15,127.00	0.00	0.00	15,127.00
12-5121-02150-2151-0052	TAX EDITORES UNIDOS, S.	6,000.00	0.00	0.00	6,000.00
12-5121-02150-2151-0064	SUPREMA CORTE DE JUSTIC	730.00	0.00	0.00	730.00
12-5121-02150-2151-0065	RECORDARI, S.A. DE C.V.	371.20	0.00	0.00	371.20
12-5121-02150-2151-0066	GUIA ROJI, S.A. DE C.V.	950.00	0.00	0.00	950.00
12-5121-02150-2151-0067	EDICIONES FISCALES ISEF	446.00	0.00	0.00	446.00
12-5121-02150-2151-0068	ADMINISTRACION INTEGRAL	265.00	0.00	0.00	265.00
12-5121-02150-2151-0069	GUIA AUTOMETRICA, S.A.	0.00	100.00	0.00	100.00
12-5121-02160-0000-0000	MATERIAL DE LIMPIEZA	14,829.29	1,068.96	0.00	15,898.25
12-5121-02160-2161-0000	MATERIAL DE LIMPIEZA	14,829.29	1,068.96	0.00	15,898.25
12-5121-02160-2161-0001	FONDO REVOLVENTE	250.00	0.00	0.00	250.00
12-5121-02160-2161-0002	NUEVA WALMART DE MEXIC	6,579.80	558.56	0.00	7,138.36

075

UNIVERSIDAD No. 1449
L. FLORIDA

Balanza de comprobación al 31/Diciembre/14

enta inicial : 111-0000-00000-0000-0000
enta final : 700-0077-00772-0007-0000
o de moneda :
das

ı. cuenta	Descripción	Saldo anterior	Debe	Haber	Saldo actual
-5121-02160-2161-0004	COSTCO DE MEXICO, S.A.	79.50	0.00	0.00	79.50
-5121-02160-2161-0006	TIENDAS COMERCIAL MEXIC	240.00	0.00	0.00	240.00
-5121-02160-2161-0008	OFFICE DEPOT DE MEXICO,	105.90	0.00	0.00	105.90
-5121-02160-2161-0013	CADENA COMERCIAL OXXO,	81.90	0.00	0.00	81.90
-5121-02160-2161-0016	SHOWAKI TAWIL ALBERTO R	137.00	0.00	0.00	137.00
-5121-02160-2161-0022	PATRICIO GARCIA LIBRADO	1,992.00	0.00	0.00	1,992.00
-5121-02160-2161-0023	ORGANIZACION AURORA, S.	438.00	0.00	0.00	438.00
-5121-02160-2161-0024	ABASTO BASICO, S.A. DE	4,817.69	0.00	0.00	4,817.69
-5121-02160-2161-0025	7-ELEVEN MEXICO, S.A. D	17.50	0.00	0.00	17.50
-5121-02160-2161-0026	ABASTECEDORA DEL JARDI	90.00	0.00	0.00	90.00
-5121-02160-2161-0027	MANRIQUEZ VAZQUEZ JOR	0.00	510.40	0.00	510.40
-5121-02170-0000-0000	MAT. Y UTILES DE ENDEÑANZA	16,476.78	452.85	0.00	16,929.63
-5121-02170-2171-0000	MAT. UTILES DE ENSEÑANZA	16,476.78	452.85	0.00	16,929.63
-5121-02170-2171-0001	FONDO REVOLVENTE	145.54	13.00	0.00	158.54
-5121-02170-2171-0007	ABASTECEDORA LUMEN, S.	1,103.66	0.00	0.00	1,103.66
-5121-02170-2171-0014	GRUPO PAREISINA, S.A. D	1,844.63	439.85	0.00	2,284.48
-5121-02170-2171-0019	NUEVA WALMART DE MEXIC	2,478.90	0.00	0.00	2,478.90
2-5121-02170-2171-0026	FANTASIAS MIGUEL, S.A.	185.83	0.00	0.00	185.83
2-5121-02170-2171-0031	PAPELERA DABO, S.A. DE	4,432.26	0.00	0.00	4,432.26
2-5121-02170-2171-0034	VIRGINIA HERNANDEZ POPC	42.00	0.00	0.00	42.00
2-5121-02170-2171-0045	SHOWAKI TAWIL ALBERTO R	4,200.36	0.00	0.00	4,200.36
2-5121-02170-2171-0064	NAVIFIESTA GARCIA, S.A.	1,858.00	0.00	0.00	1,858.00
2-5121-02170-2171-0066	GONZALEZ VILLICAÑA HECT	185.60	0.00	0.00	185.60
2-5122-00000-0000-0000	ALIMENTOS Y UTENCILIOS	1,064,042.84	168,178.87	0.00	1,232,221.71
2-5122-02210-0000-0000	PRODUCTOS ALIMENTICIOS P	1,049,887.22	167,793.67	0.00	1,217,680.89
2-5122-02210-2211-0000	PRODUCTOS ALIMENTICIOS Y	1,049,887.22	167,793.67	0.00	1,217,680.89
2-5122-02210-2211-0001	FONDO REVOLVENTE	189,908.05	15,226.59	0.00	205,134.64
2-5122-02210-2211-0002	TIENDAS COMERCIAL MEXIC	22,016.82	2,097.60	0.00	24,114.42
2-5122-02210-2211-0003	NUEVA WALMART DE MEXIC	231,562.74	27,482.93	0.00	259,045.67
12-5122-02210-2211-0007	NAVARRO MARTIN PATRICIA	6,446.30	690.00	0.00	7,136.30
12-5122-02210-2211-0008	JUANA ADRIANA SANCHEZ J	1,277.00	0.00	0.00	1,277.00
12-5122-02210-2211-0011	ADMINISTRACION INTEGRAL	8,104.71	4,510.40	0.00	12,615.11
12-5122-02210-2211-0013	CADENA COMERCIAL OXXO,	4,390.24	124.00	0.00	4,514.24
12-5122-02210-2211-0014	RESTAURANTES TOKS, S.A.	0.00	529.50	0.00	529.50
12-5122-02210-2211-0017	COSTCO DE MEXICO, S.A.	1,216.26	1,191.04	0.00	2,407.30
12-5122-02210-2211-0018	PASTELERIA SANTO DOMIN	10,943.08	1,789.02	0.00	12,732.10
12-5122-02210-2211-0020	SANBORN HERMANOS, S.A.	8,247.70	425.25	0.00	8,672.95
12-5122-02210-2211-0023	GASTRONOMICA ALAR, S.A.	610.00	0.00	0.00	610.00
12-5122-02210-2211-0024	SOROCABANA, S.A. DE C.V	1,289.00	0.00	0.00	1,289.00
12-5122-02210-2211-0026	7-ELEVEN MEXICO, S.A. D	50.00	0.00	0.00	50.00
12-5122-02210-2211-0027	GRUPO AMIGOS DE SAN AN	8,085.70	790.70	0.00	8,876.40
12-5122-02210-2211-0031	LA MORADA DE LOS CENTA	3,916.01	0.00	0.00	3,916.01
12-5122-02210-2211-0034	RESTAURANTES CALIFORNI	738.00	595.00	0.00	1,333.00
12-5122-02210-2211-0035	ESPERANZA TRICO DEL VAL	9,072.70	130.00	0.00	9,202.70
12-5122-02210-2211-0044	OPERADORA VIP'S, S DE R	5,845.30	106.00	0.00	5,951.30
12-5122-02210-2211-0046	GRUPO RESTAURANTERO	12,501.00	0.00	0.00	12,501.00
12-5122-02210-2211-0050	ANTOJITOS INSURGENTES,	4,662.00	0.00	0.00	4,662.00
12-5122-02210-2211-0051	GASTRONOMICA PERISUR, S	570.00	0.00	0.00	570.00
12-5122-02210-2211-0052	PROVEEDORA ALIMENTICIA	223.00	0.00	0.00	223.00
12-5122-02210-2211-0053	7-ELEVEN MEXICO, S.A. D	2,178.03	216.00	0.00	2,394.03
12-5122-02210-2211-0055	PESCADOS Y MARISCOS GU	4,103.00	0.00	0.00	4,103.00
12-5122-02210-2211-0056	CAFE SIRENA, S DE R.L.	1,945.00	405.00	0.00	2,350.00
12-5122-02210-2211-0064	GASTROSUR, S.A. DE C.V.	3,524.00	0.00	0.00	3,524.00
12-5122-02210-2211-0065	EL RINCON DE LA LECHUZA	0.00	204.00	0.00	204.00
12-5122-02210-2211-0071	GRUPO CORPORATIVO ALCE	13,521.99	2,987.05	0.00	16,509.04
12-5122-02210-2211-0072	LA CALLE DEL VINO, S.A.	3,448.80	0.00	0.00	3,448.80
12-5122-02210-2211-0074	DIE PAUSE, S.A. DE C.V.	1,585.00	0.00	0.00	1,585.00
12-5122-02210-2211-0075	SERVIPRODUCTOS NATURA	764.00	0.00	0.00	764.00
12-5122-02210-2211-0080	EL CAFE DE COAPA, S.A.	2,196.00	0.00	0.00	2,196.00
12-5122-02210-2211-0088	ALIMENTOS LA ALAMEDA, S	770.00	0.00	0.00	770.00
12-5122-02210-2211-0095	HELGA DOMINGUEZ RODRI	3,098.40	0.00	0.00	3,098.40
12-5122-02210-2211-0096	VIEJO RINCON DE COYOAC/	7,964.23	0.00	0.00	7,964.23
12-5122-02210-2211-0097	OPERADORA Y PROCESAD	920.00	0.00	0.00	920.00
12-5122-02210-2211-0099	SEBASTIAN HERNANDEZ ME	140.00	0.00	0.00	140.00
12-5122-02210-2211-0100	EL CONVENTO, S.A. DE C.	5,866.30	0.00	0.00	5,866.30

076

Balanza de comprobación al 31/Diciembre/14

enta inicial : 111-0000-00000-0000-0000
enta final : 700-0077-00772-0007-0000
o de moneda :
das

n. cuenta	Descripción	Saldo anterior	Debe	Haber	Saldo actual
-5122-02210-2211-0101	MONICA SPECMAN GUERRA	1,097.00	0.00	0.00	1,097.00
-5122-02210-2211-0103	GASTRONOMICA TOSCANEL	2,730.99	0.00	0.00	2,730.99
-5122-02210-2211-0104	PREMIUM RESTAURANT BR	1,082.00	920.70	0.00	2,002.70
-5122-02210-2211-0105	ITAL CAFE, S.A. DE C.V.	941.00	0.00	0.00	941.00
-5122-02210-2211-0107	TIENDAS CHEDRAUI, S.A.	5,982.88	329.03	0.00	6,311.91
-5122-02210-2211-0108	GASTRONOMIA LEBRILLO, S	297.50	0.00	0.00	297.50
-5122-02210-2211-0111	RESTAURANT CLUNY, S.A.	484.00	0.00	0.00	484.00
-5122-02210-2211-0115	ARTESANIA DEL BUEN COM	380.00	0.00	0.00	380.00
-5122-02210-2211-0116	EL PALACIO DE HIERRO, S	0.00	504.00	0.00	504.00
-5122-02210-2211-0117	CAFE TACUBA DEL CENTRO,	6,697.00	0.00	0.00	6,697.00
-5122-02210-2211-0118	FIESTA KITTY, S.A. DE C	3,301.00	0.00	0.00	3,301.00
-5122-02210-2211-0123	DE LA A A LA Z, LIBROS	0.00	1,801.00	0.00	1,801.00
-5122-02210-2211-0134	PANIFICADORA COYOACAN,	64.00	0.00	0.00	64.00
-5122-02210-2211-0135	ASIAN BISTRO, S.A. DE C	2,821.60	0.00	0.00	2,821.60
-5122-02210-2211-0136	ABASTECEDORA GASTRON	7,103.10	0.00	0.00	7,103.10
-5122-02210-2211-0137	LEO´S PIZZA, S.A. DE C.	799.00	0.00	0.00	799.00
-5122-02210-2211-0140	GRUPO RESTAURANTERO	459.00	0.00	0.00	459.00
-5122-02210-2211-0157	BERTICO CAFE, S.A. DE C	301.00	0.00	0.00	301.00
-5122-02210-2211-0171	RESTAURANTE BAR LA NUE	9,535.00	0.00	0.00	9,535.00
-5122-02210-2211-0173	COMPAÑIA RESTAURANTER	1,032.00	0.00	0.00	1,032.00
-5122-02210-2211-0176	RESTAURANT FONDA EL M	1,047.00	0.00	0.00	1,047.00
-5122-02210-2211-0180	PEDRO CERVANTES GIL	26,590.00	7,224.00	0.00	33,814.00
-5122-02210-2211-0183	MARISCOS DEL SUR, S.A.	2,831.00	0.00	0.00	2,831.00
-5122-02210-2211-0190	OPERADORA HOTEL CENTR	511.00	0.00	0.00	511.00
-5122-02210-2211-0202	FRAY ALEJANDRO FLOREZ	2,409.00	0.00	0.00	2,409.00
-5122-02210-2211-0214	ESPECIALISTAS EN ALTA C	307.00	0.00	0.00	307.00
-5122-02210-2211-0226	ADMINISTRADORA HOTELE	1,690.00	0.00	0.00	1,690.00
-5122-02210-2211-0239	AMIGOS DE PERISUR, S.A.	260.00	0.00	0.00	260.00
2-5122-02210-2211-0242	GRUPO SICEGAR, S.A. DE	990.00	0.00	0.00	990.00
12-5122-02210-2211-0243	PASTELES FINOS LA ESPER	244.00	218.00	0.00	462.00
12-5122-02210-2211-0249	COMERCIALIZADORA RAMA	880.00	720.00	0.00	1,600.00
12-5122-02210-2211-0265	PEDRO CERVANTES GIL	1,600.00	0.00	0.00	1,600.00
12-5122-02210-2211-0271	SUSHI ROLL, S.A. DE C.V	774.80	427.90	0.00	1,202.70
12-5122-02210-2211-0273	EQCO, S.A. DE C.V.	163.00	0.00	0.00	163.00
12-5122-02210-2211-0294	LUCIA GARCIA REYES	7,714.00	0.00	0.00	7,714.00
12-5122-02210-2211-0304	MATRIX CONTROL ALIMENTA	897.00	0.00	0.00	897.00
12-5122-02210-2211-0305	RESTAURANTES RICLER, S.	905.00	0.00	0.00	905.00
12-5122-02210-2211-0307	RESCORP CONCEPTS, S.A.	781.00	208.00	0.00	989.00
12-5122-02210-2211-0308	GASTRONOMICA CAMILO, S.	1,825.99	0.00	0.00	1,825.99
12-5122-02210-2211-0319	OPERADORA DE FRANQUICI	1,043.00	178.00	0.00	1,221.00
12-5122-02210-2211-0325	ESPECIALISTAS EN RESTAU	1,339.00	1,870.00	0.00	3,209.00
12-5122-02210-2211-0331	HERRERO GONZALEZ MARI/	2,801.00	0.00	0.00	2,801.00
12-5122-02210-2211-0337	CENTRO SOCIAL COYOACA	2,053.00	0.00	0.00	2,053.00
12-5122-02210-2211-0345	DISTRIBUIDORA DE ALIMEN	1,318.50	443.00	0.00	1,761.50
12-5122-02210-2211-0346	OPERADORA MARALUNGA, S	0.00	4,095.00	0.00	4,095.00
12-5122-02210-2211-0347	RESTAURACION URBANA, S.	233.97	0.00	0.00	233.97
12-5122-02210-2211-0353	EQCO, S.A. DE C.V.	529.00	0.00	0.00	529.00
12-5122-02210-2211-0360	KRISPY KREME MEXICO, S	1,120.00	0.00	0.00	1,120.00
12-5122-02210-2211-0364	OPERADORA VIVANT, S.A.	6,015.00	0.00	0.00	6,015.00
12-5122-02210-2211-0366	RESTAURANTES VPN SAPI D	238.70	0.00	0.00	238.70
12-5122-02210-2211-0371	TAI BUGAMBILIAS, S.A. D	1,103.76	0.00	0.00	1,103.76
12-5122-02210-2211-0375	EL CARDENAL DE LA BOMBI	2,560.00	0.00	0.00	2,560.00
12-5122-02210-2211-0389	GRAMAGLO, S.A. DE C.V.	636.00	0.00	0.00	636.00
12-5122-02210-2211-0396	SUMO SUSHI, S.A. DE C.V	2,607.00	0.00	0.00	2,607.00
12-5122-02210-2211-0397	TIENDAS SORIANA, S.A. D	974.56	540.12	0.00	1,514.68
12-5122-02210-2211-0407	EL FAISAN DORADO, S.A.	1,761.00	0.00	0.00	1,761.00
12-5122-02210-2211-0411	GASTRONOMIA FINA DEL CC	852.00	0.00	0.00	852.00
12-5122-02210-2211-0424	OFFICE DEPOT DE MEXICO,	281.60	100.00	0.00	381.60
12-5122-02210-2211-0430	GRUPO GASTRONOMICO DE	576.00	0.00	0.00	576.00
12-5122-02210-2211-0431	RESTAURANTE EL MONAST	1,066.01	0.00	0.00	1,066.01
12-5122-02210-2211-0432	RESTAURANTES SUNTORY,	4,924.00	0.00	0.00	4,924.00
12-5122-02210-2211-0440	SALUTE S.A.P.I. DE C.V.	845.00	0.00	0.00	845.00
12-5122-02210-2211-0441	OPERADORA GUDISAAN, S.A	2,535.00	0.00	0.00	2,535.00
12-5122-02210-2211-0452	GRUPO RESTAURANTERO G	315.00	0.00	0.00	315.00
12-5122-02210-2211-0455	REYNALDO GAONA HUERTA	1,200.00	0.00	0.00	1,200.00

077

Balanza de comprobación al 31/Diciembre/14

enta inicial : 111-0000-00000-0000-0000
enta final : 700-0077-00772-0007-0000
)o de moneda :
das

n. cuenta	Descripción	Saldo anterior	Debe	Haber	Saldo actual
-5122-02210-2211-0463	GRUPO CALPIK DURAZNOS,	1,864.00	387.00	0.00	2,251.00
-5122-02210-2211-0468	ESPERANZA TRIGO DEL VAL	482.00	0.00	0.00	482.00
-5122-02210-2211-0473	INMOBILIARIA ORRACA, S.	846.00	0.00	0.00	846.00
-5122-02210-2211-0474	VICTOR MIGUEL ROMERO P	2,410.00	0.00	0.00	2,410.00
-5122-02210-2211-0477	GASTRONOMICA MONACO, S	870.45	0.00	0.00	870.45
-5122-02210-2211-0483	GASTRONOMICA MONTAÑO,	137.55	0.00	0.00	137.55
-5122-02210-2211-0490	CORPORACION PAN, S.A. D	414.75	0.00	0.00	414.75
-5122-02210-2211-0494	OPERADORA DE ALIMENTOS	225.00	0.00	0.00	225.00
-5122-02210-2211-0504	PRODUCTOS DE PANIFICACI	1,261.00	0.00	0.00	1,261.00
-5122-02210-2211-0512	NIWA LONDRES 348, S.A.	602.00	0.00	0.00	602.00
-5122-02210-2211-0529	OPERADORA GASTRONOMI	1,407.00	0.00	0.00	1,407.00
-5122-02210-2211-0571	GASTRONOMICA KIWI, S.A.	339.15	0.00	0.00	339.15
-5122-02210-2211-0572	ORGANIZACION MEXICANA	624.80	0.00	0.00	624.80
-5122-02210-2211-0573	FONDA SAN ANGEL, S.A. D	0.00	555.00	0.00	555.00
-5122-02210-2211-0586	DISTRIBUIDORA GARCI CRE	44,514.00	4,832.00	0.00	49,346.00
-5122-02210-2211-0591	POLLOS RELLENOS DOÑA C	1,173.99	0.00	0.00	1,173.99
-5122-02210-2211-0595	COSTILLAS TAMARA, S.A.	1,909.00	0.00	0.00	1,909.00
-5122-02210-2211-0601	LOPEZ GALLEGOS AGUSTIN	14,216.00	0.00	0.00	14,216.00
-5122-02210-2211-0602	OPERADORA DE ALIMENTOS	11,907.50	0.00	0.00	11,907.50
-5122-02210-2211-0610	RESTAURANTE TOK´S, S.A.	2,974.85	1,038.50	0.00	4,013.35
-5122-02210-2211-0631	GRUPO VALMI, S.A. DE C.	680.00	0.00	0.00	680.00
-5122-02210-2211-0639	CAREAGA GARCIA JORGE S	939.99	316.00	0.00	1,255.99
-5122-02210-2211-0643	GARNACHA NUVO, S.A. DE	345.00	0.00	0.00	345.00
-5122-02210-2211-0670	MAZZ SERVICIO INTEGRAL	2,581.00	0.00	0.00	2,581.00
-5122-02210-2211-0683	DELICIAS ORANGE, S.A. D	405.90	0.00	0.00	405.90
-5122-02210-2211-0686	RESTAURANTES Y PROCES	264.00	0.00	0.00	264.00
-5122-02210-2211-0695	GASTRONOMIA SES, S.A. D	856.00	605.00	0.00	1,461.00
2-5122-02210-2211-0708	QUINTO MADERO, S.A. DE	6,012.70	0.00	0.00	6,012.70
12-5122-02210-2211-0709	GASTRONOMICA HOLBEIN, S	6,230.00	0.00	0.00	6,230.00
12-5122-02210-2211-0711	AMORE DI MERRIER, S.A.	222.00	0.00	0.00	222.00
12-5122-02210-2211-0722	BISTRO DEL VALLE, S.A.	1,322.99	0.00	0.00	1,322.99
12-5122-02210-2211-0723	BURGER BAR POLANCO, S.A	1,826.00	0.00	0.00	1,826.00
12-5122-02210-2211-0724	GASTROMEX, S.A. DE C.V.	439.00	0.00	0.00	439.00
12-5122-02210-2211-0725	FONDA CIBELES, S.A. DE	586.00	0.00	0.00	586.00
12-5122-02210-2211-0726	PUNTO Y COMA ALIMENTOS,	1,501.00	0.00	0.00	1,501.00
12-5122-02210-2211-0727	TRADICION EN PASTELERIA	2,964.40	0.00	0.00	2,964.40
12-5122-02210-2211-0728	RESTNUTRI, S.A. DE C.V.	1,379.00	0.00	0.00	1,379.00
12-5122-02210-2211-0729	REYES LUNA JESSICA JACQ	84,986.80	55,000.00	0.00	139,986.80
12-5122-02210-2211-0730	K6 CONDESA, S.A. DE C.V	517.00	0.00	0.00	517.00
12-5122-02210-2211-0731	MARTINEZ SANCHEZ AURO	612.00	0.00	0.00	612.00
12-5122-02210-2211-0732	FP PIZZAS MEXICO, S DE	1,111.00	0.00	0.00	1,111.00
12-5122-02210-2211-0733	MALASARTES, S.A. DE C.V	1,118.00	0.00	0.00	1,118.00
12-5122-02210-2211-0734	PARRA GONZALEZ MARTHA	4,266.00	0.00	0.00	4,266.00
12-5122-02210-2211-0735	BISTROT LOS PLACERES, S	1,700.00	0.00	0.00	1,700.00
12-5122-02210-2211-0736	RESTAURANTES Y TIENDAS	576.52	0.00	0.00	576.52
12-5122-02210-2211-0737	OPERADORA DE FAST FOOD	223.00	0.00	0.00	223.00
12-5122-02210-2211-0738	GRUPO RESTAURANTERO D	1,728.00	0.00	0.00	1,728.00
12-5122-02210-2211-0739	HK SANTA FE, S.A. DE C.	170.00	0.00	0.00	170.00
12-5122-02210-2211-0740	LA CASA GALLEGA, S.A. D	620.00	0.00	0.00	620.00
12-5122-02210-2211-0741	OPERADORA, S.A. DE C.V.	565.00	0.00	0.00	565.00
12-5122-02210-2211-0742	RESTAURANTE MANSION DE	5,054.00	0.00	0.00	5,054.00
12-5122-02210-2211-0743	PATIO UNIVERSIDAD, S.A.	2,079.66	0.00	0.00	2,079.66
12-5122-02210-2211-0744	KEIZO, S.A. DE C.V.	642.00	0.00	0.00	642.00
12-5122-02210-2211-0745	ROBLES ROBLES ESTEFANI	1,635.70	0.00	0.00	1,635.70
12-5122-02210-2211-0746	COMERCIALIZADORA FARM	90.00	0.00	0.00	90.00
12-5122-02210-2211-0747	SALMA HAGG SAAB	286.00	0.00	0.00	286.00
12-5122-02210-2211-0748	ALIMENTOS SELECTOS DEL	550.00	0.00	0.00	550.00
12-5122-02210-2211-0749	RESTAURANT CHAMULAS B	3,143.60	0.00	0.00	3,143.60
12-5122-02210-2211-0750	VIGATEX SERVICIOS, S.A.	957.00	0.00	0.00	957.00
12-5122-02210-2211-0751	MARIA CRISTINA MTZ. URI	23,475.00	0.00	0.00	23,475.00
12-5122-02210-2211-0752	KON BAK, S.A. DE C.V.	1,252.80	0.00	0.00	1,252.80
12-5122-02210-2211-0753	CENTRAL GASTRONOMICA	332.00	0.00	0.00	332.00
12-5122-02210-2211-0754	DERESA, S.A. DE C.V.	1,396.90	732.00	0.00	2,128.90
12-5122-02210-2211-0755	SUSHI LAB, S.A. DE C.V.	479.00	0.00	0.00	479.00
12-5122-02210-2211-0756	ROJAS MARTINEZ JUAN MAI	1,276.00	0.00	0.00	1,276.00

078

c/14
'. UNIVERSIDAD No. 1449
)L. FLORIDA

Balanza de comprobación al 31/Diciembre/14

ıenta inicial : 111-0000-00000-0000-0000
ıenta final : 700-0077-00772-0007-0000
)o de moneda :
ıdas

n. cuenta	Descripción	Saldo anterior	Debe	Haber	Saldo actual
2-5122-02210-2211-0757	CONDE DARBEL SANDRA G	130.01	0.00	0.00	130.01
2-5122-02210-2211-0758	DECRAB ALTAVISTA, S.A.	4,144.00	0.00	0.00	4,144.00
2-5122-02210-2211-0759	PANERIAS SAN JUANITA, S	140.00	0.00	0.00	140.00
2-5122-02210-2211-0760	EVANGELISTA LABASTIDA M	8,025.13	0.00	0.00	8,025.13
2-5122-02210-2211-0761	GASTROPAC, S.A. DE C.V.	3,357.99	0.00	0.00	3,357.99
2-5122-02210-2211-0762	TACOS SAN FRANCISCO, S.	1,373.29	0.00	0.00	1,373.29
2-5122-02210-2211-0763	HOTELES Y VILLAS POSADA	780.00	0.00	0.00	780.00
2-5122-02210-2211-0764	GONZALEZ POZAS ARTURO	1,464.00	0.00	0.00	1,464.00
2-5122-02210-2211-0765	RESTAURANTE MARETA, S.A	920.00	0.00	0.00	920.00
2-5122-02210-2211-0766	HOTEL GILLOW, S.A.	533.00	0.00	0.00	533.00
2-5122-02210-2211-0767	CREACIONES SIMO, S DE R	1,419.00	0.00	0.00	1,419.00
2-5122-02210-2211-0768	HOTELES KM DE VERACRUZ	254.00	0.00	0.00	254.00
2-5122-02210-2211-0769	OPERADORA IZUMI, S.A. D	1,214.00	0.00	0.00	1,214.00
2-5122-02210-2211-0770	MEDINA CRUZ YULLIANA	152.99	0.00	0.00	152.99
2-5122-02210-2211-0771	SALJI RESTAURANTES, S D	1,059.00	0.00	0.00	1,059.00
2-5122-02210-2211-0772	DOUG Y MARTIN, S.A. DE	1,182.50	0.00	0.00	1,182.50
2-5122-02210-2211-0773	GRUPO GASTRONOMICO M	1,057.00	0.00	0.00	1,057.00
2-5122-02210-2211-0774	ANTOJITOS GRAN SUR, S.A	193.40	0.00	0.00	193.40
2-5122-02210-2211-0775	OPERADORA ZARMOPIC, S.A	583.00	0.00	0.00	583.00
2-5122-02210-2211-0776	OPERADORA DE ALIMENTOS	1,523.00	0.00	0.00	1,523.00
2-5122-02210-2211-0777	FRED'S DEL SUR, S.A. DE	760.01	0.00	0.00	760.01
2-5122-02210-2211-0778	ROBLES JIMENEZ OLGA BIB	320.00	0.00	0.00	320.00
2-5122-02210-2211-0780	GUTIERREZ CONTRERAS LU	20,000.00	0.00	0.00	20,000.00
2-5122-02210-2211-0781	FONDA ARGENTINA SAN JER	1,398.00	0.00	0.00	1,398.00
2-5122-02210-2211-0782	RESTAURANTE NABUCCOS,	629.00	0.00	0.00	629.00
2-5122-02210-2211-0783	KEIZO, S.A. DE C.V.	2,160.00	0.00	0.00	2,160.00
12-5122-02210-2211-0784	REBOCALCI, S.A. DE C.V.	6,136.00	0.00	0.00	6,136.00
12-5122-02210-2211-0785	PACCEBS BAZAR, S.A. DE	1,240.01	0.00	0.00	1,240.01
12-5122-02210-2211-0786	GRUPO CASIFON, S.A. DE	651.57	749.70	0.00	1,401.27
12-5122-02210-2211-0787	RESTAURANTES LAS ALITAS	860.00	0.00	0.00	860.00
12-5122-02210-2211-0788	PANIFICADORA ESPERANZA	277.00	0.00	0.00	277.00
12-5122-02210-2211-0789	BONILLAS BARILLAS MELIS	1,350.00	0.00	0.00	1,350.00
12-5122-02210-2211-0790	CASONA REVOLUCION ALIM	614.00	0.00	0.00	614.00
12-5122-02210-2211-0791	RESTAURANTE PERRO NU	742.00	0.00	0.00	742.00
12-5122-02210-2211-0792	BLOWFISH, S.A. DE C.V.	214.00	0.00	0.00	214.00
12-5122-02210-2211-0793	MARTINEZ HERMENEGILDO	1,538.00	2,508.90	0.00	4,046.90
12-5122-02210-2211-0794	CENTRAL ABARROTERA LA	324.00	0.00	0.00	324.00
12-5122-02210-2211-0795	OPERADORA DE ALIMENTOS	2,570.00	0.00	0.00	2,570.00
12-5122-02210-2211-0796	INNOVACION CULINARIA, S	639.00	265.00	0.00	904.00
12-5122-02210-2211-0797	LA SELVA TLALPAN, S.A.	226.00	0.00	0.00	226.00
12-5122-02210-2211-0798	GRUPO SALUTE AEROPUE	0.00	649.99	0.00	649.99
12-5122-02210-2211-0799	GASTRONOMIA TRADICIONA	0.00	967.00	0.00	967.00
12-5122-02210-2211-0800	ARANZAZU, S.A. DE C.V.	0.00	518.00	0.00	518.00
12-5122-02210-2211-0801	PRODUCTOS GOURMET DE	0.00	400.00	0.00	400.00
12-5122-02210-2211-0802	SABEMOS QUE TE GUSTA N	0.00	1,034.00	0.00	1,034.00
12-5122-02210-2211-0803	DJSA, S.A. DE C.V.	0.00	208.00	0.00	208.00
12-5122-02210-2211-0804	OLIVA LOPEZ HORACIO	0.00	12,000.00	0.00	12,000.00
12-5122-02210-2211-0805	MEDINA LOPEZ ANA KAREN	0.00	757.99	0.00	757.99
12-5122-02210-2211-0806	SJ JOSE, S.A. DE C.V.	0.00	1,519.00	0.00	1,519.00
12-5122-02210-2211-0807	LIANMAN ZHEN	0.00	105.99	0.00	105.99
12-5122-02210-2211-0808	CULTURA Y PROTOCOLO G	0.00	777.00	0.00	777.00
12-5122-02210-2211-0809	CAFETERIA DE CUBA, S.A.	0.00	278.03	0.00	278.03
12-5122-02210-2211-0810	A LA CARGA BARRACAS, S	0.00	1,754.50	0.00	1,754.50
12-5122-02210-2211-0811	URIBE MIRANDA JENNYFER	0.00	756.24	0.00	756.24
12-5122-02230-0000-0000	UTENCILIO P/EL SERV. DE ALI	14,155.62	385.20	0.00	14,540.82
12-5122-02230-2231-0000	UTENCILIOS P/EL SERV. DE	14,155.62	385.20	0.00	14,540.82
12-5122-02230-2231-0002	NUEVA WALMART DE MEXIC	2,840.42	385.20	0.00	3,225.62
12-5122-02230-2231-0005	ALMACENES ANFORA, S.A.	448.00	0.00	0.00	448.00
12-5122-02230-2231-0008	TIENDAS COMERCIAL MEXIC	623.13	0.00	0.00	623.13
12-5122-02230-2231-0011	EL PALACIO DE HIERRO, S	1,036.80	0.00	0.00	1,036.80
12-5122-02230-2231-0012	CRISA LIBBEY MEXICO, S	1,439.99	0.00	0.00	1,439.99
12-5122-02230-2231-0014	TIENDAS CHEDRAUI, S.A.	238.90	0.00	0.00	238.90
12-5122-02230-2231-0017	COMERCIAL ANFORAMA, S.A	812.87	0.00	0.00	812.87
12-5122-02230-2231-0019	COMERCIALIZADORA BERIS	6,206.00	0.00	0.00	6,206.00
12-5122-02230-2231-0020	CORPORACION ELECTROD	365.01	0.00	0.00	365.01

079

Balanza de comprobación al 31/Diciembre/14

uenta inicial : 111-0000-00000-0000-0000
uenta final : 700-0077-00772-0007-0000
po de moneda :
odas

m. cuenta	Descripción	Saldo anterior	Debe	Haber	Saldo actual
2-5122-02230-2231-0021	DISTRIBUIDORA STOREHOM	144.50	0.00	0.00	144.50
2-5124-00000-0000-0000	MAT. Y ART. DE CONST. Y DE R	179,346.23	98,129.86	0.00	277,476.09
2-5124-02440-0000-0000	MADERA Y PRODUCTOS DE	406.00	0.00	0.00	406.00
2-5124-02440-2441-0000	MADERA Y PRODUCTOS DE	406.00	0.00	0.00	406.00
2-5124-02440-2441-0009	AVILA GERARDO ANGEL	406.00	0.00	0.00	406.00
2-5124-02460-0000-0000	MATERIAL ELECTRICO Y ELEC	131,825.31	36,783.87	0.00	168,609.18
2-5124-02460-2461-0000	MATERIAL ELECTRICO Y ELE	131,825.31	36,783.87	0.00	168,609.18
2-5124-02460-2461-0001	FONDO REVOLVENTE	595.94	0.00	0.00	595.94
2-5124-02460-2461-0002	NUEVA WALMART DE MEXIC	174.00	247.00	0.00	421.00
2-5124-02460-2461-0003	ELECTRICA SAN MIGUEL DE	13,062.15	0.00	0.00	13,062.15
2-5124-02460-2461-0009	ALDAN ELECTRONICA, S.A.	775.00	0.00	0.00	775.00
2-5124-02460-2461-0012	OFFICE DEPOT DE MEXICO,	2,174.88	0.00	0.00	2,174.88
2-5124-02460-2461-0018	HANDEL ELECTRONICA, S.A	119.04	0.00	0.00	119.04
2-5124-02460-2461-0020	SHOWAKI TAWIL ALBERTO	211.00	0.00	0.00	211.00
2-5124-02460-2461-0023	COMERCIALIZADORA ELECT	1,144.00	0.00	0.00	1,144.00
2-5124-02460-2461-0026	ELECTRONICA STEREN DEL	1,320.01	0.00	0.00	1,320.01
2-5124-02460-2461-0027	MATERIALES ELECTRICOS N	292.96	0.00	0.00	292.96
2-5124-02460-2461-0028	COMERCIAL 2 GAMA, S.A.	832.69	0.00	0.00	832.69
2-5124-02460-2461-0043	HOME DEPOT MEXICO,S RL	285.00	0.00	0.00	285.00
2-5124-02460-2461-0061	RAMIREZ CORTES NORMA	975.00	0.00	0.00	975.00
2-5124-02460-2461-0064	EUROELECTRICA, S.A. DE	18,845.84	7,849.85	0.00	26,695.69
2-5124-02460-2461-0075	INTERTECNIC DE MEXICO,	489.50	0.00	0.00	489.50
2-5124-02460-2461-0076	ROBERTO ALFREDO DE LA F	85,976.00	0.00	0.00	85,976.00
2-5124-02460-2461-0077	TECHAVI, S.A. DE C.V.	629.88	0.00	0.00	629.88
2-5124-02460-2461-0078	MANRIQUEZ VAZQUEZ JOR	232.00	69.60	0.00	301.60
2-5124-02460-2461-0079	LOPEZ BENITEZ GUADALUP	340.00	0.00	0.00	340.00
2-5124-02460-2461-0080	FERRETODO MEXICO, S.A.	751.63	0.00	0.00	751.63
2-5124-02460-2461-0081	CALDERON SANCHEZ FRAN	119.99	0.00	0.00	119.99
2-5124-02460-2461-0082	RDJ, S.A. DE C.V.	299.98	0.00	0.00	299.98
2-5124-02460-2461-0083	ANZURES DELINT RAYMUN	1,856.00	0.00	0.00	1,856.00
2-5124-02460-2461-0084	LA BARATA DEL VALLE, S.	322.82	0.00	0.00	322.82
2-5124-02460-2461-0085	NOPAC, S.A. DE C.V.	0.00	25,000.00	0.00	25,000.00
2-5124-02460-2461-0086	MASTER VIDEO & SOUND, S	0.00	1,484.80	0.00	1,484.80
2-5124-02460-2461-0087	DISTRIBUIDORA TAMEX, S.	0.00	926.28	0.00	926.28
2-5124-02460-2461-0088	DISTRIBUIDORA DE MAT. E	0.00	1,206.34	0.00	1,206.34
2-5124-02470-0000-0000	ARTICULOS METALICOS PARA	10,170.07	81.00	0.00	10,251.07
2-5124-02470-2471-0000	ARTICULOS METALICOS PAR	10,170.07	81.00	0.00	10,251.07
2-5124-02470-2471-0001	FONDO REVOLVENTE	219.48	81.00	0.00	300.48
2-5124-02470-2471-0006	ADELA MENDEZ ROSAS	4,988.00	0.00	0.00	4,988.00
2-5124-02470-2471-0008	NUEVA WALMART DE MEXIC	258.00	0.00	0.00	258.00
2-5124-02470-2471-0017	SANCHEZ GONZALEZ JOSE	700.00	0.00	0.00	700.00
2-5124-02470-2471-0019	CASA FERRETERA GUISA, S	639.00	0.00	0.00	639.00
2-5124-02470-2471-0021	SHOWAKI TAWIL ALBERTO R	122.91	0.00	0.00	122.91
2-5124-02470-2471-0026	PEREZ DURAN GUILLERMO	269.01	0.00	0.00	269.01
2-5124-02470-2471-0027	HERNANDEZ LUNA VICTOR	1,419.41	0.00	0.00	1,419.41
2-5124-02470-2471-0031	MANRIQUEZ VAZQUEZ JOR	672.80	0.00	0.00	672.80
2-5124-02470-2471-0032	PERFILES PACIFICO, S.A.	85.26	0.00	0.00	85.26
2-5124-02470-2471-0033	ALUCENTRO, S.A. DE C.V.	454.00	0.00	0.00	454.00
2-5124-02470-2471-0034	SERVILOGEN, S.A. DE C.V	342.20	0.00	0.00	342.20
2-5124-02480-0000-0000	MATERIALES COMPLEMENTA	10,097.00	58,000.00	0.00	68,097.00
2-5124-02480-2481-0000	MATERIALES COMPLEMENT	10,097.00	58,000.00	0.00	68,097.00
2-5124-02480-2481-0011	IBAÑEZ FRAILE MARIA MAR	72.00	0.00	0.00	72.00
2-5124-02480-2481-0020	JUAREZ CARDOSO ERICK A	2,320.00	0.00	0.00	2,320.00
2-5124-02480-2481-0021	COMERCIAL Y ASESOR PAL	1,664.00	0.00	0.00	1,664.00
2-5124-02480-2481-0022	ZEPEDA OSORIO ANA MARIA	2,030.00	0.00	0.00	2,030.00
2-5124-02480-2481-0023	HOME DEPOT MEXICO, S DE	357.00	0.00	0.00	357.00
2-5124-02480-2481-0024	GRUPO WL, S.A. DE C.V.	3,654.00	0.00	0.00	3,654.00
2-5124-02480-2481-0025	AVILA GERADO ANGEL	0.00	580.00	0.00	580.00
2-5124-02480-2481-0026	CARPINTER, S.A. DE C.V.	0.00	57,420.00	0.00	57,420.00
2-5124-02490-0000-0000	OTROS MAT. Y ART. DE CONS	26,847.85	3,264.99	080 0.00	30,112.84
2-5124-02490-2491-0000	OTROS MAT. Y ART. DE CONS	26,847.85	3,264.99	0.00	30,112.84
2-5124-02490-2491-0001	FONDO REVOLVENTE	335.20	36.00	0.00	371.20
2-5124-02490-2491-0002	MENDEZ ROSAS ADELA	255.20	0.00	0.00	255.20
2-5124-02490-2491-0004	NUEVA WALMART DE MEXIC	575.00	0.00	0.00	575.00
2-5124-02490-2491-0005	SANCHEZ GONZALEZ JOSE	110.00	0.00	0.00	110.00

Balanza de comprobación al 31/Diciembre/14

uenta inicial : 111-0000-00000-0000-0000
uenta final : 700-0077-00772-0007-0000
ipo de moneda :
odas

im. cuenta	Descripción	Saldo anterior	Debe	Haber	Saldo actual
2-5124-02490-2491-0006	HOME DEPOT MEXICO, S DE	1,678.00	0.00	0.00	1,678.00
2-5124-02490-2491-0007	SHOWAKI TAWIL ALBERTO R	2,897.51	2,998.99	0.00	5,896.50
2-5124-02490-2491-0011	MANRIQUE VAZQUEZ JORGE	17,103.98	0.00	0.00	17,103.98
2-5124-02490-2491-0014	OFFICE DEPOT DE MEXICO,	536.62	0.00	0.00	536.62
2-5124-02490-2491-0022	PEREZ DURAN GUILLERMO	530.00	0.00	0.00	530.00
2-5124-02490-2491-0026	CASA FERRETERA GUISA, S	725.00	230.00	0.00	955.00
2-5124-02490-2491-0027	CERVANTES CUADRAS ROS	100.98	0.00	0.00	100.98
2-5124-02490-2491-0032	COLORSET INTERNACIONAL	121.00	0.00	0.00	121.00
2-5124-02490-2491-0037	DISTRIB. DE PINTURAS DE	45.50	0.00	0.00	45.50
2-5124-02490-2491-0038	PINTUNIVERSIDAD, S.A. D	214.23	0.00	0.00	214.23
2-5124-02490-2491-0039	MAZA ARQUITECTOS, S.A.	1,219.99	0.00	0.00	1,219.99
2-5124-02490-2491-0040	DISTRIBUIDORA CYMA, S.A	310.88	0.00	0.00	310.88
2-5124-02490-2491-0041	DIAMANT GROUP WORLD A	88.76	0.00	0.00	88.76
2-5125-00000-0000-0000	PRODUCTOS QUIMICOS, FARM	46,073.60	1,313.74	0.00	47,387.34
2-5125-02520-0000-0000	FERTILIZANTES, PESTICIDAS Y	0.00	45.90	0.00	45.90
2-5125-02520-2521-0000	FERTILIZANTES, PESTICIDAS	0.00	45.90	0.00	45.90
2-5125-02520-2521-0004	NUEVA WALMART DE MEXIC	0.00	45.90	0.00	45.90
2-5125-02530-0000-0000	MEDICINAS Y PROD. FARMAC	28,007.15	287.40	0.00	28,294.55
2-5125-02530-2531-0000	MEDICINAS Y PROD. FARMAC	28,007.15	287.40	0.00	28,294.55
2-5125-02530-2531-0001	FONDO REVOLVENTE	34.00	0.00	0.00	34.00
2-5125-02530-2531-0002	TIENDAS COMERCIAL MEXIC	863.01	0.00	0.00	863.01
2-5125-02530-2531-0003	NUEVA WALMART DE MEXIC	4,566.38	60.00	0.00	4,626.38
2-5125-02530-2531-0004	FARMACIAS DE SIMILARES,	2,797.40	0.00	0.00	2,797.40
2-5125-02530-2531-0007	FARMACIA PARIS, S.A. DE	1,713.00	0.00	0.00	1,713.00
2-5125-02530-2531-0009	PHARMA PLUS, S.A. DE C.	10,515.00	0.00	0.00	10,515.00
2-5125-02530-2531-0010	CONTROLADORA DE FARMA	1,359.67	0.00	0.00	1,359.67
2-5125-02530-2531-0011	LANCETA HG, S.A. DE C.V	3,715.40	0.00	0.00	3,715.40
2-5125-02530-2531-0013	FARMACIA BENAVIDES, S.A	863.86	0.00	0.00	863.86
2-5125-02530-2531-0015	TIENDAS CHEDRAUI, S.A.	57.00	0.00	0.00	57.00
2-5125-02530-2531-0016	FUENTES VAZQUEZ JOSE IS	464.93	0.00	0.00	464.93
2-5125-02530-2531-0017	ZAPATA TELLEZ BONIFAZ	693.00	0.00	0.00	693.00
2-5125-02530-2531-0018	ZEPEDA OSORIO ANA MARIA	364.50	0.00	0.00	364.50
2-5125-02530-2531-0019	DROSAN, S.A. DE C,V,	0.00	227.40	0.00	227.40
2-5125-02540-0000-0000	MAT. ACCESORIOS Y SUMINIS	9,503.54	787.64	0.00	10,291.18
2-5125-02540-2541-0000	MAT. ACCESORIOS Y SUMIN	9,503.54	787.64	0.00	10,291.18
2-5125-02540-2541-0002	LANCETA HG, S.A. DE C.V	2,185.88	445.44	0.00	2,631.32
2-5125-02540-2541-0003	CONTROLADORA DE FARMA	111.78	0.00	0.00	111.78
2-5125-02540-2541-0004	FARMACIA PARIS, S.A. DE	298.00	0.00	0.00	298.00
2-5125-02540-2541-0009	NUEVA WALMART DE MEXIC	1,715.45	0.00	0.00	1,715.45
2-5125-02540-2541-0011	PHARMA PLUS, S.A. DE C.	1,868.50	0.00	0.00	1,868.50
2-5125-02540-2541-0012	TIENDAS COMERCIAL MEXIC	220.69	0.00	0.00	220.69
2-5125-02540-2541-0014	FARMACIA BENAVIDES, S.A	1,207.90	0.00	0.00	1,207.90
2-5125-02540-2541-0016	DROGUERIA COSMOPOLITA,	805.04	0.00	0.00	805.04
2-5125-02540-2541-0017	FARMACIA RIVERA-RUBIO G	202.00	0.00	0.00	202.00
2-5125-02540-2541-0018	MEDICA MOTOLINIA, S.A.	888.30	0.00	0.00	888.30
2-5125-02540-2541-0019	DEPOSITO DENTAL CU, S.A	0.00	342.20	0.00	342.20
2-5125-02550-0000-0000	MAT. ACCESORIOS Y SUMINIS	1,673.52	0.00	0.00	1,673.52
2-5125-02550-2551-0000	MAT. ACCESORIOS Y SUMINIS	1,673.52	0.00	0.00	1,673.52
2-5125-02550-2551-0002	LANCETA HG, S.A. DE C.V	315.72	0.00	0.00	315.72
2-5125-02550-2551-0003	DROGUERIA COSMOPOLITA,	466.32	0.00	0.00	466.32
2-5125-02550-2551-0004	FARMACIA PARIS, S.A. DE	681.50	0.00	0.00	681.50
2-5125-02550-2551-0005	APARATOS E INSTRUMENT	209.98	0.00	0.00	209.98
2-5125-02560-0000-0000	FIBRAS SINTETICAS, HULES, P	6,889.39	192.80	0.00	7,082.19
2-5125-02560-2561-0000	FIBRAS SINTETICAS, HULES,	6,889.39	192.80	0.00	7,082.19
2-5125-02560-2561-0001	FONDO REVOLVENTE	100.00	0.00	0.00	100.00
2-5125-02560-2561-0005	TIENDAS CHEDRAUI, S.A.	0.00	113.80	0.00	113.80
2-5125-02560-2561-0006	TIENDAS COMERCIAL MEXIC	159.00	0.00	0.00	159.00
2-5125-02560-2561-0014	NUEVA WALMART DE MEXIC	1,395.49	0.00	0.00	1,395.49
2-5125-02560-2561-0022	AGMER ILUMINACION, S.A.	881.60	0.00	0.00	881.60
2-5125-02560-2561-0024	SHOWAKI TAWIL ALBERTO R	116.00	0.00	0.00	116.00
2-5125-02560-2561-0025	OFFICE DEPOT DE MEXICO,	251.60	0.00	0.00	251.60
2-5125-02560-2561-0032	CASA FERRETERA GUISA, S	218.00	79.00	0.00	297.00
2-5125-02560-2561-0038	GRUPO SUPERFIL, S.A. DE	950.27	0.00	0.00	950.27
2-5125-02560-2561-0039	NOE ISRAEL DONJUAN GUZ	156.60	0.00	0.00	156.60
2-5125-02560-2561-0040	MANRIQUEZ VAZQUEZ JOR	161.36	0.00	0.00	161.36

081

Balanza de comprobación al 31/Diciembre/14

uenta inicial : 111-0000-00000-0000-0000
uenta final : 700-0077-00772-0007-0000
po de moneda :
odas

m. cuenta	Descripción	Saldo anterior	Debe	Haber	Saldo actual
2-5125-02560-2561-0041	FUENTES VAZQUEZ JOSE IS	135.47	0.00	0.00	135.47
2-5125-02560-2561-0042	PROFESIONALES EN ACRILI	2,018.40	0.00	0.00	2,018.40
2-5125-02560-2561-0043	EUROELECTRICA, S.A. DE	345.60	0.00	0.00	345.60
2-5126-00000-0000-0000	COMBUSTIBLES, LUBRICANTES	699,053.28	76,009.41	0.00	775,062.69
2-5126-02610-0000-0000	COMBUSTIBLES, LUBRICANTE	699,053.28	76,009.41	0.00	775,062.69
2-5126-02610-2611-0000	COMBUSTIBLES, LUBRICANT	699,053.28	76,009.41	0.00	775,062.69
2-5126-02610-2611-0001	FONDO REVOLVENTE	146.00	0.00	0.00	146.00
2-5126-02610-2611-0002	NUEVA WALMART DE MEXIC	2,244.01	0.00	0.00	2,244.01
2-5126-02610-2611-0004	CONSORCIO GASOLINERO F	693,990.92	75,012.32	0.00	769,003.24
2-5126-02610-2611-0023	SANCHEZ GONZALEZ JOSE	190.00	0.00	0.00	190.00
2-5126-02610-2611-0024	FERRETODO MEXICO, S.A.	139.46	0.00	0.00	139.46
2-5126-02610-2611-0025	CENTRO DE DISTRIBUCION	296.00	0.00	0.00	296.00
2-5126-02610-2611-0026	DISTELUB, S.A. DE C.V.	1,717.90	997.09	0.00	2,714.99
2-5126-02610-2611-0027	ABASTECEDORA DEL JARDI	69.99	0.00	0.00	69.99
2-5126-02610-2611-0028	GASOLINERA PALACIOS, S.	259.00	0.00	0.00	259.00
2-5127-00000-0000-0000	VESTUARIO, BLANCOS, PREND	493,811.30	129,277.28	0.00	623,088.58
2-5127-02710-0000-0000	VESTUARIO Y UNIFORMES	382,472.58	96,770.85	0.00	479,243.43
2-5127-02710-2711-0000	VESTUARIO Y UNIFORMES	382,472.58	96,770.85	0.00	479,243.43
2-5127-02710-2711-0004	NOVEDADES TEXTILES MELI	98,600.00	0.00	0.00	98,600.00
2-5127-02710-2711-0014	27 MICRAS INTERNACIONAL	0.00	72,741.09	0.00	72,741.09
2-5127-02710-2711-0018	HERNANDEZ MENDEZ FRAN	522.00	0.00	0.00	522.00
2-5127-02710-2711-0020	CISNEROS VILCHIS DAVIS	187,407.28	8,769.60	0.00	196,176.88
2-5127-02710-2711-0025	GRUPO JULIO, S.A. DE C.	5,193.50	0.00	0.00	5,193.50
2-5127-02710-2711-0026	EL PALACIO DE HIERRO, S	6,487.00	0.00	0.00	6,487.00
2-5127-02710-2711-0027	GARCIA LAZO JOSE LUIS	1,566.00	0.00	0.00	1,566.00
2-5127-02710-2711-0028	TIENDAS ALKA, S.A. DE C	478.80	0.00	0.00	478.80
2-5127-02710-2711-0029	DISTRIBUIDORA OJUSAMI,	6,090.00	0.00	0.00	6,090.00
2-5127-02710-2711-0030	BANDALA LUNA GREGORIO	14,128.00	0.00	0.00	14,128.00
2-5127-02710-2711-0031	RAMOS FERNANDEZ BERN	62,000.00	0.00	0.00	62,000.00
2-5127-02710-2711-0032	CISNEROS HERNANDEZ JOS	0.00	15,228.77	0.00	15,228.77
2-5127-02710-2711-0033	FANTASIAS MIGUEL, S.A.	0.00	31.39	0.00	31.39
2-5127-02720-0000-0000	PRENDAS DE SEG. Y PROT. P	29,079.36	25,185.45	0.00	54,264.81
2-5127-02720-2721-0000	PRENDAS DE SEG. Y PROT. P	29,079.36	25,185.45	0.00	54,264.81
2-5127-02720-2721-0001	FONDO REVOLVENTE	40.00	0.00	0.00	40.00
2-5127-02720-2721-0006	ACUÑA SALAZAR FILIBERTO	4,918.40	24,039.84	0.00	28,958.24
2-5127-02720-2721-0009	MARTINEZ GARCIA ADAN	1,728.40	0.00	0.00	1,728.40
2-5127-02720-2721-0010	NUEVA WALMART DE MEXIC	351.80	55.51	0.00	407.31
2-5127-02720-2721-0011	PEREZ ANTONIO MARIA AME	17,160.58	0.00	0.00	17,160.58
2-5127-02720-2721-0013	HOME DEPOT MEXICO, S RL	388.90	1,090.10	0.00	1,479.00
2-5127-02720-2721-0015	SHOWAKI TAWIL ALBERTO R	132.00	0.00	0.00	132.00
2-5127-02720-2721-0020	CISNEROS VILCHIS DAVID	90.48	0.00	0.00	90.48
2-5127-02720-2721-0021	LANCETA GROUP, S.A. DE	670.82	0.00	0.00	670.82
2-5127-02720-2721-0022	COLOR INTERNACIONAL, S.	50.00	0.00	0.00	50.00
2-5127-02720-2721-0023	ABASTECEDORA DEL JARDI	299.98	0.00	0.00	299.98
2-5127-02720-2721-0024	PUBLIUNIFORMES, S.A. DE	3,248.00	0.00	0.00	3,248.00
2-5127-02730-0000-0000	ARTICULOS DEPORTIVOS	8,267.40	3,391.98	0.00	11,659.38
2-5127-02730-2731-0000	ARTICULOS DEPORTIVOS	8,267.40	3,391.98	0.00	11,659.38
2-5127-02730-2731-0002	DEPORTES MARDA, S.A. DE	850.00	0.00	0.00	850.00
2-5127-02730-2731-0003	DEPORTES MARTI, S.A. DE	4,798.00	0.00	0.00	4,798.00
2-5127-02730-2731-0004	CURIEL ARELLANO SUSANA	0.00	1,999.98	0.00	1,999.98
2-5127-02730-2731-0010	ORTIZ LIRA PATRICIA	2,619.40	0.00	0.00	2,619.40
2-5127-02730-2731-0011	RECORDARI, S.A. DE C.V.	0.00	1,392.00	0.00	1,392.00
2-5127-02740-0000-0000	PRODUCTOS TEXTILES	961.42	29.00	0.00	990.42
2-5127-02740-2741-0000	PRODUCTOS TEXTILES	961.42	29.00	0.00	990.42
2-5127-02740-2741-0002	SHOWAKI TAWIL ALBERTO R	60.00	0.00	0.00	60.00
2-5127-02740-2741-0007	GRUPO PARISINA, S.A. DE	394.42	0.00	0.00	394.42
2-5127-02740-2741-0017	NUEVA WALMART DE MEXIC	507.00	0.00	0.00	507.00
2-5127-02740-2741-0018	MANRIQUEZ VAZQUEZ JOR	0.00	29.00	0.00	29.00
2-5127-02750-0000-0000	BLANCOS Y OTROS PROD. TE	73,030.54	3,900.00	0.00	76,930.54
2-5127-02750-2751-0000	BLANCOS Y OTROS PROD. T	73,030.54	3,900.00	0.00	76,930.54
2-5127-02750-2751-0002	JIMENEZ LOPEZ MARCOS	19,121.44	0.00	0.00	19,121.44
2-5127-02750-2751-0003	TIENDAS COMERCIAL MEXIC	256.00	0.00	0.00	256.00
2-5127-02750-2751-0004	TIENDAS SORIANA, S.A. D	936.00	0.00	0.00	936.00
2-5127-02750-2751-0005	CISNEROS VILCHIS DAVID	2,078.72	0.00	0.00	2,078.72
2-5127-02750-2751-0006	NUEVA WALMART DE MEXIC	239.38	3,900.00	0.00	4,139.38

082

Balanza de comprobación al 31/Diciembre/14

uenta inicial : 111-0000-00000-0000-0000
uenta final : 700-0077-00772-0007-0000
po de moneda :
odas

im. cuenta	Descripción	Saldo anterior	Debe	Haber	Saldo actual
2-5127-02750-2751-0007	OFFICE DEPOT DE MEXICO,	399.00	0.00	0.00	399.00
2-5127-02750-2751-0008	GUTIERREZ CONTRERAS LU	50,000.00	0.00	0.00	50,000.00
2-5129-00000-0000-0000	HERRAMIENTAS, REFACC. Y A	208,305.73	22,930.00	0.00	231,235.73
2-5129-02910-0000-0000	HERRAMIENTAS MENORES	14,669.67	1,383.39	0.00	16,053.06
2-5129-02910-2911-0000	HERRAMIENTAS MENORES	14,669.67	1,383.39	0.00	16,053.06
2-5129-02910-2911-0001	FONDO REVOLVENTE	245.00	0.00	0.00	245.00
2-5129-02910-2911-0005	EM-PACK DE MEXICO, S.A.	281.23	0.00	0.00	281.23
2-5129-02910-2911-0007	NUEVA WALMART DE MEXIC	51.75	0.00	0.00	51.75
2-5129-02910-2911-0008	FERRETERA MYCO, S.A. DE	168.00	184.03	0.00	352.03
2-5129-02910-2911-0010	HOME DEPOT MEXICO, S DE	317.50	0.00	0.00	317.50
2-5129-02910-2911-0011	SHOWAKI TAWIL ALBERTO R	486.01	150.00	0.00	636.01
2-5129-02910-2911-0012	SEARS OPERADORA MEXIC(	482.70	0.00	0.00	482.70
2-5129-02910-2911-0016	CASA FERRETERA GUISA, S	304.00	880.00	0.00	1,184.00
2-5129-02910-2911-0023	MANRIQUEZ VAZQUEZ JOR	69.60	169.36	0.00	238.96
2-5129-02910-2911-0029	FERRECSA, S.A. DE C.V.	416.00	0.00	0.00	416.00
2-5129-02910-2911-0030	HERNANDEZ LUNA VICTOR	532.04	0.00	0.00	532.04
2-5129-02910-2911-0031	ABRASIVOS Y HERRAMIENT	2,525.32	0.00	0.00	2,525.32
2-5129-02910-2911-0032	CERVANTES CUADRAS ROS	287.68	0.00	0.00	287.68
2-5129-02910-2911-0033	FERRETODO MEXICO, S.A.	1,666.13	0.00	0.00	1,666.13
2-5129-02910-2911-0034	FERRETERIA LA LIBRA, S.	345.49	0.00	0.00	345.49
2-5129-02910-2911-0035	SANCHEZ GONZALEZ JOSE	550.00	0.00	0.00	550.00
2-5129-02910-2911-0036	ELECTRONICA STEREN DEL	99.01	0.00	0.00	99.01
2-5129-02910-2911-0037	ELECTRONICA, S.A. DE C.	4,081.00	0.00	0.00	4,081.00
2-5129-02910-2911-0038	ABASTECEDORA DEL JARDI	1,136.00	0.00	0.00	1,136.00
2-5129-02910-2911-0039	ELIGIO APONTE ROSA MARI	100.22	0.00	0.00	100.22
2-5129-02910-2911-0040	SUAREZ FERNANDEZ LUIS M	95.99	0.00	0.00	95.99
2-5129-02910-2911-0041	OFFICE DEPOT DE MEXICO,	429.00	0.00	0.00	429.00
2-5129-02920-0000-0000	REFACC. Y ACCES. MENORES	20,302.09	4,411.01	0.00	24,713.10
2-5129-02920-2921-0000	REFACC. Y ACCES. MENORES	20,302.09	4,411.01	0.00	24,713.10
2-5129-02920-2921-0001	FONDO REVOLVENTE	2,005.00	0.00	0.00	2,005.00
2-5129-02920-2921-0003	CASA IKEDA, S.A. DE C.V	4,411.01	4,411.01	0.00	8,822.02
2-5129-02920-2921-0009	ALTAMIRANO BELTRAN JUST	464.00	0.00	0.00	464.00
2-5129-02920-2921-0011	RAZO VALDEZ BENJAMIN	2,961.40	0.00	0.00	2,961.40
2-5129-02920-2921-0012	SHOWAKI TAWIL ALBERTO R	130.00	0.00	0.00	130.00
2-5129-02920-2921-0013	FERRETERA MAYCO, S.A. D	605.26	0.00	0.00	605.26
2-5129-02920-2921-0015	MARTINEZ BARENAS HUMB	580.00	0.00	0.00	580.00
2-5129-02920-2921-0022	TREJO CRISTINA MA. CONC	796.00	0.00	0.00	796.00
2-5129-02920-2921-0024	SANCHEZ GONZALEZ JOSE	117.00	0.00	0.00	117.00
2-5129-02920-2921-0025	HOME DEPOT DE MEXICO, S	485.00	0.00	0.00	485.00
2-5129-02920-2921-0030	VARGAS OLMEDO JAVIER	1,740.00	0.00	0.00	1,740.00
2-5129-02920-2921-0031	HERNANDEZ PALACIOS ALE	4,679.24	0.00	0.00	4,679.24
12-5129-02920-2921-0032	MIRELES ALPIZAR EDUARDC	139.20	0.00	0.00	139.20
12-5129-02920-2921-0033	ALBO GUTIERREZ CATHERIN	463.98	0.00	0.00	463.98
12-5129-02920-2921-0034	OFFICE DEPOT DE MEXICO,	725.00	0.00	0.00	725.00
12-5129-02930-0000-0000	REFACC. Y ACCES. MENORES	11,070.82	356.00	0.00	11,426.82
12-5129-02930-2931-0000	REFACC. Y ACCES. MENORES	11,070.82	356.00	0.00	11,426.82
12-5129-02930-2931-0001	FONDO REVOLVENTE	685.00	0.00	0.00	685.00
12-5129-02930-2931-0002	NUEVA WALMART DE MEXIC	2,377.40	0.00	0.00	2,377.40
12-5129-02930-2931-0006	PEREZ GONZALEZ EFREN	4,350.00	0.00	0.00	4,350.00
12-5129-02930-2931-0010	OFFICE DEPOT DE MEXICO,	1,356.30	356.00	0.00	1,712.30
12-5129-02930-2931-0015	ALDAN ELECTONICA, S.A.	1,350.02	0.00	0.00	1,350.02
12-5129-02930-2931-0016	CADENA COMERCIAL OXXO,	63.50	0.00	0.00	63.50
12-5129-02930-2931-0026	7-ELEVEN MEXICO, S.A. D	155.00	0.00	0.00	155.00
12-5129-02930-2931-0039	MUSIC CITY, S.A. DE C.V	200.00	0.00	0.00	200.00
12-5129-02930-2931-0040	PROMUNDI, S.A. DE C.V.	533.60	0.00	0.00	533.60
12-5129-02940-0000-0000	REFACC. Y ACCES. MENORES	105,757.65	13,732.48	0.00	119,490.13
12-5129-02940-2941-0000	REFACC. Y ACCES. MENORES	105,757.65	13,732.48	0.00	119,490.13
12-5129-02940-2941-0001	FONDO REVOLVENTE	100.00	0.00	0.00	100.00
12-5129-02940-2941-0004	OFFICE DEPOT DE MEXICO,	3,810.14	0.00	0.00	3,810.14
12-5129-02940-2941-0009	ABASTECEDORA LUMEN, S.	109.00	0.00	0.00	109.00
12-5129-02940-2941-0013	PROMOTORA MUSICAL, S.A.	2,737.00	0.00	0.00	2,737.00
12-5129-02940-2941-0017	ALDAN ELECTRONICA, S.A.	280.00	0.00	0.00	280.00
12-5129-02940-2941-0019	NUEVA WALMART DE MEXIC	328.00	0.00	0.00	328.00
12-5129-02940-2941-0028	COMERCIALIZADORA DE M	238.00	0.00	0.00	238.00
12-5129-02940-2941-0034	RAMIREZ RAMIREZ ERNEST	6,991.90	0.00	0.00	6,991.90

083

Balanza de comprobación al 31/Diciembre/14

uenta inicial : 111-0000-00000-0000-0000
uenta final : 700-0077-00772-0007-0000
po de moneda :
odas

ım. cuenta	Descripción	Saldo anterior	Debe	Haber	Saldo actual
2-5129-02940-2941-0046	CISNEROS VILCHIS DAVID	46,980.00	0.00	0.00	46,980.00
2-5129-02940-2941-0050	NIETO DEL COLLADO PEDRC	4,613.32	0.00	0.00	4,613.32
2-5129-02940-2941-0057	ELECTRONICA STEREN DEL	997.60	0.00	0.00	997.60
2-5129-02940-2941-0058	CONSTRUCCIONES MODUL	21,623.93	0.00	0.00	21,623.93
2-5129-02940-2941-0059	ACCESORIOS P/EQ. DE COM	13,236.76	0.00	0.00	13,236.76
2-5129-02940-2941-0060	INMOBILIARIA & CONSTRUC	3,712.00	0.00	0.00	3,712.00
2-5129-02940-2941-0061	SESITI, S.A. DE C.V.	0.00	13,633.48	0.00	13,633.48
2-5129-02940-2941-0062	CADENA COMERCIAL OXXO,	0.00	99.00	0.00	99.00
2-5129-02960-0000-0000	REFACC. Y ACES. MEN. EQ. DE	17,522.69	2,638.09	0.00	20,160.78
2-5129-02960-2961-0000	REFACC. Y ACCES. MEN. EQ.	17,522.69	2,638.09	0.00	20,160.78
2-5129-02960-2961-0001	FONDO REVOLVENTE	40.00	0.00	0.00	40.00
2-5129-02960-2961-0006	INTERTECNIC DE MEXICO,	1,494.11	0.00	0.00	1,494.11
2-5129-02960-2961-0008	SERVILLANTAS SIETE LEGU	1,800.00	0.00	0.00	1,800.00
2-5129-02960-2961-0009	AUTOMOTRIZ TOY, S.A. DE	625.72	0.00	0.00	625.72
2-5129-02960-2961-0020	CENTRO DE DISTRIB. DE O	467.00	233.50	0.00	700.50
2-5129-02960-2961-0026	MOTO EJE CENTRAL, S.A.	0.00	64.96	0.00	64.96
2-5129-02960-2961-0050	NUEVA WALMART DE MEXIC	284.00	0.00	0.00	284.00
2-5129-02960-2961-0052	CENTRAL DE ACUMULADOR	3,540.00	0.00	0.00	3,540.00
2-5129-02960-2961-0055	MOTOS EJE CENTRAL, S.A.	491.03	0.00	0.00	491.03
2-5129-02960-2961-0065	PASION MOTORS DEL VALLE	399.99	0.00	0.00	399.99
2-5129-02960-2961-0066	PEREZ GUEVARA JOSE RAF	348.00	0.00	0.00	348.00
2-5129-02960-2961-0067	FONSECA MUOZ MANUEL	339.97	0.00	0.00	339.97
2-5129-02960-2961-0068	HERNANDEZ MUÑOZ CELIA	348.00	0.00	0.00	348.00
2-5129-02960-2961-0069	LUNA OVANDO OMAR	489.40	0.00	0.00	489.40
2-5129-02960-2961-0070	MILLAN EJE CENTRAL, S.A	4,980.98	831.63	0.00	5,812.61
2-5129-02960-2961-0071	AUTOPARTES ALFA, S.A. D	270.00	0.00	0.00	270.00
2-5129-02960-2961-0072	GRANADOS RUIZ SAUL	270.05	0.00	0.00	270.05
2-5129-02960-2961-0073	IBARRA OLGUIN CRISTOBAL	394.40	0.00	0.00	394.40
2-5129-02960-2961-0074	GRUPO EMPRESARIAL GOL	480.01	0.00	0.00	480.01
2-5129-02960-2961-0075	AUTOMOTORES DE MEXICO,	460.03	0.00	0.00	460.03
2-5129-02960-2961-0076	MAGDALENO BOLAÑOS ROC	0.00	1,508.00	0.00	1,508.00
2-5129-02990-0000-0000	REFACC. Y ACCES. MENORES	38,982.81	409.03	0.00	39,391.84
2-5129-02990-2991-0000	REFACC. Y ACCES. MENORES	38,982.81	409.03	0.00	39,391.84
2-5129-02990-2991-0001	FONDO REVOLVENTE	74.50	0.00	0.00	74.50
2-5129-02990-2991-0002	SHOWAKI TAWIL ALBERTO R	183.99	409.03	0.00	593.02
2-5129-02990-2991-0004	MENDEZ ROSAS ADELA	2,359.44	0.00	0.00	2,359.44
2-5129-02990-2991-0008	MUEBLES PARA BAÑO, S.A.	8,501.99	0.00	0.00	8,501.99
2-5129-02990-2991-0012	ZUÑIGA MENDEZ RUTH	1,740.00	0.00	0.00	1,740.00
2-5129-02990-2991-0016	NUEVA WALMART DE MEXIC	360.00	0.00	0.00	360.00
2-5129-02990-2991-0036	HOME DEPOT DE MEXICO, S	1,044.00	0.00	0.00	1,044.00
2-5129-02990-2991-0037	COLORSET INTERNACIONAL	67.00	0.00	0.00	67.00
2-5129-02990-2991-0039	SORIANO MARTINEZ OFELIA	2,900.00	0.00	0.00	2,900.00
2-5129-02990-2991-0040	CASA FERRETERA GUISA, S	2,603.99	0.00	0.00	2,603.99
2-5129-02990-2991-0041	SEGMAN, S.A. DE C.V.	18,085.10	0.00	0.00	18,085.10
2-5129-02990-2991-0042	ACOSTA DE LA TORRE, S.A	904.80	0.00	0.00	904.80
2-5129-02990-2991-0043	SANCHEZ GONZALEZ JOSE	158.00	0.00	0.00	158.00
13-0000-00000-0000-0000	SERVICIOS GENERALES	36,760,269.58	25,149,640.35	0.00	61,909,909.93
13-5131-00000-0000-0000	SERVICIOS BASICOS	5,403,346.83	1,044,289.85	0.00	6,447,636.68
13-5131-03110-0000-0000	ENERGIA ELECTRICA	2,322,133.00	600,018.00	0.00	2,922,151.00
13-5131-03110-3112-0000	SERVICIO DE ENERGIA ELEC	2,322,133.00	600,018.00	0.00	2,922,151.00
13-5131-03110-3112-0001	COMISION FEDERAL DE ELE	2,304,777.40	509,218.92	0.00	2,813,996.32
13-5131-03110-3112-0003	PROY. MIG. 20% CDHDF CO	17,355.60	-17,355.60	0.00	0.00
13-5131-03110-3112-0004	APORT. 20% CDHDF AL PRO	0.00	108,154.68	0.00	108,154.68
13-5131-03120-0000-0000	GAS	93,268.99	1,453.06	0.00	94,722.05
13-5131-03120-3121-0000	GAS	93,268.99	1,453.06	0.00	94,722.05
13-5131-03120-3121-0004	GAS EXPRESS NIETO DE ME	7,334.81	1,453.06	0.00	8,787.87
13-5131-03120-3121-0006	GAS TOMZA DE MEXICO, S.	41,107.59	0.00	0.00	41,107.59
13-5131-03120-3121-0007	GASIPO, S.A. DE C.V.	44,826.59	0.00	0.00	44,826.59
13-5131-03130-0000-0000	AGUA	423,145.78	845.28	0.00	423,991.06
13-5131-03130-3131-0000	AGUA POTABLE	423,145.78	845.28	0.00	423,991.06
13-5131-03130-3131-0003	TEXTIL LANDERA, S.A. DE	2,425.16	365.10	0.00	2,790.26
13-5131-03130-3131-0004	HERRADA ARREDONDO HO	4,321.62	480.18	0.00	4,801.80
13-5131-03130-3131-0005	SISTEMA DE AGUAS DE LA	416,399.00	-16,468.16	0.00	399,930.84
13-5131-03130-3131-0006	PROY. MIG. 20% CDHDF SI	0.00	16,468.16	0.00	16,468.16

084

Balanza de comprobación al 31/Diciembre/14

uenta inicial : 111-0000-00000-0000-0000
uenta final : 700-0077-00772-0007-0000
ipo de moneda :
odas

ùm. cuenta	Descripción	Saldo anterior	Debe	Haber	Saldo actual
3-5131-03140-0000-0000	TELEFONIA TRADICIONAL	1,441,170.75	304,106.05	0.00	1,745,276.80
3-5131-03140-3141-0000	TELEFONIA TRADICIONAL	1,441,170.75	304,106.05	0.00	1,745,276.80
3-5131-03140-3141-0002	TELEFONOS DE MEXICO, S.	1,381,161.73	244,388.02	0.00	1,625,549.75
3-5131-03140-3141-0003	TIJUANA SVR, A.C.	53,070.00	10,614.00	0.00	63,684.00
3-5131-03140-3141-0004	OPEN4IP SPRL	2,214.57	0.00	0.00	2,214.57
3-5131-03140-3141-0005	PROY. EMIG. 20% CDHDF T	4,724.45	44,379.58	0.00	49,104.03
3-5131-03140-3141-0006	APORT. 20% CDHDF AL PRO	0.00	4,724.45	0.00	4,724.45
3-5131-03150-0000-0000	TELEFONIA CELULAR	377,170.57	39,868.47	0.00	417,039.04
3-5131-03150-3151-0000	TELEFONIA CELULAR	377,170.57	39,868.47	0.00	417,039.04
3-5131-03150-3151-0002	RADIOMOVIL DIPSA, S.A.	366,912.64	38,071.47	0.00	404,984.11
3-5131-03150-3151-0007	BAZAR ELECTRONICO SATE	-6,031.00	0.00	0.00	-6,031.00
3-5131-03150-3151-0008	IUSACELL, S.A. DE C.V.	16,288.93	1,797.00	0.00	18,085.93
3-5131-03160-0000-0000	SERV. DE TELECOMUNICACI	168,404.85	35,345.20	0.00	203,750.05
3-5131-03160-3161-0000	SERV. DE TELECOMUNICACI	168,404.85	35,345.20	0.00	203,750.05
3-5131-03160-3161-0001	COMUNICACION NEXTEL DE	139,051.85	28,789.20	0.00	167,841.05
3-5131-03160-3161-0002	CORPORACION NOVAVISION	18,603.40	4,185.00	0.00	22,788.40
3-5131-03160-3161-0005	NOVABOX, S.A. DE C.V.	10,749.60	2,371.00	0.00	13,120.60
3-5131-03170-0000-0000	SERV. DE ACCESO DE INTERN	498.80	1,479.00	0.00	1,977.80
3-5131-03170-3171-0000	SERV. DE ACCESO DE INTER	498.80	1,479.00	0.00	1,977.80
3-5131-03170-3171-0005	INTERPLANET, S.A. DE C.	0.00	1,479.00	0.00	1,479.00
3-5131-03170-3171-0007	HOSTING-MEXICO.NET	498.80	0.00	0.00	498.80
3-5131-03180-0000-0000	SERVICIOS POSTALES Y TEL	577,554.09	61,174.79	0.00	638,728.88
3-5131-03180-3181-0000	SERVICIOS POSTALES	319,149.41	36,049.77	0.00	355,199.18
3-5131-03180-3181-0001	SERVICIO POSTAL MEXICAN	292,176.73	27,529.33	0.00	319,706.06
3-5131-03180-3181-0002	ESTAFETA MEXICANA, S.A.	16,279.59	4,734.65	0.00	21,014.24
3-5131-03180-3181-0003	DHL EXPRESS MEXICO, S.A	5,626.54	3,785.79	0.00	9,412.33
3-5131-03180-3181-0008	OFFICE DEPOT DE MEXICO,	1,861.00	0.00	0.00	1,861.00
3-5131-03180-3181-0009	DHL EXPRESS GUATEMALA,	1,954.91	0.00	0.00	1,954.91
3-5131-03180-3181-0010	AUTOBUSES MEXICO-PUEB	226.78	0.00	0.00	226.78
3-5131-03180-3181-0011	DHL EXPRESS HONDURAS,	1,023.86	0.00	0.00	1,023.86
3-5131-03180-3182-0000	SERVICIOS TELEGRAFICOS	258,404.68	25,125.02	0.00	283,529.70
3-5131-03180-3182-0001	TELECOMUNICACIONES DE	258,404.68	25,125.02	0.00	283,529.70
3-5132-00000-0000-0000	SERVICIOS DE ARRENDAMIENT	4,627,515.17	1,622,173.92	0.00	6,249,689.09
3-5132-03220-0000-0000	ARRENDAMIENTO DE EDIFICIO	2,113,699.68	192,738.45	0.00	2,306,438.13
3-5132-03220-3221-0000	ARRENDAMIENTO DE EDIFICI	2,113,699.68	192,738.45	0.00	2,306,438.13
3-5132-03220-3221-0002	HERRADA ARREDONDO HO	170,661.44	15,681.01	0.00	186,342.45
3-5132-03220-3221-0003	INMOBILIARIA IXTA SOTO,	727,320.00	66,120.00	0.00	793,440.00
3-5132-03220-3221-0005	TEXTIL LANDERA, S.A. DE	742,204.21	67,473.11	0.00	809,677.32
3-5132-03220-3221-0006	ELIZONDO ROMERO MARIA	468,920.43	42,629.13	0.00	511,549.56
3-5132-03220-3221-0007	EXTERLINK, S.A. DE C.V.	4,593.60	835.20	0.00	5,428.80
3-5132-03230-0000-0000	ARRENDAMIENTO DE MOB. Y	1,783,204.33	347,200.40	0.00	2,130,404.73
3-5132-03230-3231-0000	ARRENDAMIENTO DE MOB. Y	1,783,204.33	347,200.40	0.00	2,130,404.73
3-5132-03230-3231-0002	J.R. INTERCONTROL, S.A.	120,743.53	0.00	0.00	120,743.53
3-5132-03230-3231-0006	VILLALOBOS ROBLES JUAN	7,656.00	0.00	0.00	7,656.00
3-5132-03230-3231-0019	MASTER VIDEO & SOUND, S	12,180.00	0.00	0.00	12,180.00
3-5132-03230-3231-0020	GRUPO MAGMIM COMERCIA	1,336,479.82	216,200.23	0.00	1,552,680.05
3-5132-03230-3231-0021	SEC RENT, S.A. DE C.V.	4,060.00	0.00	0.00	4,060.00
3-5132-03230-3231-0022	GALINDO REBOLLO MARIO A	19,999.56	0.00	0.00	19,999.56
3-5132-03230-3231-0023	ACEVEDO NIETO JASIEL ES	11,600.00	0.00	0.00	11,600.00
3-5132-03230-3231-0024	DISTRIBUIDORA OJUSAMI,	3,770.00	0.00	0.00	3,770.00
3-5132-03230-3231-0025	EXPRESA TUS IDEAS, S.A.	93,096.80	0.00	0.00	93,096.80
3-5132-03230-3231-0026	ESPINOSA CRUZ JUAN FRAN	11,600.00	0.00	0.00	11,600.00
3-5132-03230-3231-0027	NIETO DEL COLLADO PEDRO	9,280.00	0.00	0.00	9,280.00
3-5132-03230-3231-0028	RAZO MENDIVIL EDGAR ADR	12,578.54	0.00	0.00	12,578.54
3-5132-03230-3231-0029	AGUILERA SALAZAR ALEJAN	108,460.00	0.00	0.00	108,460.00
3-5132-03230-3231-0030	INFORMATICA AURUM, S.A.	31,700.08	63,400.17	0.00	95,100.25
3-5132-03230-3231-0031	BRIYO AZUL, S DE R.L. D	0.00	57,800.00	0.00	57,800.00
3-5132-03230-3231-0032	HERNANDEZ ESCALONA HI	0.00	9,800.00	0.00	9,800.00
3-5132-03250-0000-0000	ARRENDAMIENTO DE EQUIPO	3,828.00	0.00	0.00	3,828.00
3-5132-03250-3252-0000	ARREND. EQ. TRANSP. DEST.	3,828.00	0.00	0.00	3,828.00
3-5132-03250-3252-0005	TRANSPORTACION EJECUTI	3,828.00	0.00	0.00	3,828.00
3-5132-03270-0000-0000	ARRENDAMIENTO DE ACTIVOS	89,694.00	856,449.04	0.00	946,143.04
3-5132-03270-3271-0000	ARRENDAMIENTO DE ACTIVO	89,694.00	856,449.04	0.00	946,143.04
3-5132-03270-3271-0006	NUEVA WALMART DE MEXIC	1,150.00	0.00	0.00	1,150.00
3-5132-03270-3271-0007	COSTCO DE MEXICO, S.A.	1,999.99	0.00	0.00	1,999.99

085

c/14
/. UNIVERSIDAD No. 1449
OL. FLORIDA

Balanza de comprobación al 31/Diciembre/14

uenta inicial : 111-0000-00000-0000-0000
uenta final : 700-0077-00772-0007-0000
po de moneda :
das

m. cuenta	Descripción	Saldo anterior	Debe	Haber	Saldo actual
3-5132-03270-3271-0015	SECRETARIA DE EDUCACIO	10,488.00	1,854.00	0.00	12,342.00
3-5132-03270-3271-0019	PAYPAL ENVATO	934.25	0.00	0.00	934.25
3-5132-03270-3271-0021	AV TOP TECHNOLOGY, S.A.	74,980.08	0.00	0.00	74,980.08
3-5132-03270-3271-0022	NETWORK INFORMATION C	141.68	0.00	0.00	141.68
3-5132-03270-3271-0023	TELEMATICA Y SISTEMAS A	0.00	10,748.15	0.00	10,748.15
3-5132-03270-3271-0024	DUPRA SYSTEMS, S.A. DE	0.00	17,400.00	0.00	17,400.00
3-5132-03270-3271-0025	INFORMATICA AURUM, S.A.	0.00	10,371.86	0.00	10,371.86
3-5132-03270-3271-0026	SINTEG EN MEXICO, S.A.	0.00	28,068.52	0.00	28,068.52
3-5132-03270-3271-0027	COMUNICARTE & CONSULTI	0.00	167,313.23	0.00	167,313.23
3-5132-03270-3271-0028	AEVITAS, S.A. DE .C.V.	0.00	82,890.95	0.00	82,890.95
3-5132-03270-3271-0029	LDI ASSOCIATS, S.A. DE	0.00	410,671.32	0.00	410,671.32
3-5132-03270-3271-0030	TECNOLOGIA EN SISTEMAS	0.00	127,131.01	0.00	127,131.01
3-5132-03290-0000-0000	OTROS ARRENDAMIENTOS	637,089.16	225,786.03	0.00	862,875.19
3-5132-03290-3291-0000	OTROS ARRENDAMIENTOS	637,089.16	225,786.03	0.00	862,875.19
3-5132-03290-3291-0003	SANCHEZ FLAVIA JOSE FER	11,136.00	0.00	0.00	11,136.00
3-5132-03290-3291-0004	VILLALOBOS ROBLES JUAN	23,867.00	0.00	0.00	23,867.00
3-5132-03290-3291-0010	SERVICIOS HOSPITALARIOS	19,140.00	5,220.00	0.00	24,360.00
3-5132-03290-3291-0013	GRUPO LORCAMEX, S.A. DE	21,924.00	0.00	0.00	21,924.00
3-5132-03290-3291-0021	FLORES HERNANDEZ ENRI	23,780.00	0.00	0.00	23,780.00
3-5132-03290-3291-0022	GALINDO REBOLLO MARIO A	8,120.00	0.00	0.00	8,120.00
3-5132-03290-3291-0023	DISTRIBUIDORA OJUSAMI,	62,147.00	0.00	0.00	62,147.00
3-5132-03290-3291-0024	EXPRESA TUS IDEAS, S.A.	82,182.00	0.00	0.00	82,182.00
3-5132-03290-3291-0025	BASCULAS TAPIA, S.A. DE	2,088.00	0.00	0.00	2,088.00
3-5132-03290-3291-0026	APARICIO SANGRERO SAND	258,585.16	0.00	0.00	258,585.16
3-5132-03290-3291-0027	COMERCIALIZADORA LOAL,	58,000.00	0.00	0.00	58,000.00
3-5132-03290-3291-0028	AGUILERA SALAZAR ALEJAN	66,120.00	19,088.96	0.00	85,208.96
3-5132-03290-3291-0029	SIERRA SALAS JORGE GUAD	0.00	172,709.07	0.00	172,709.07
3-5132-03290-3291-0030	SACM ALQUILADORA Y SER	0.00	28,768.00	0.00	28,768.00
3-5133-00000-0000-0000	SERV. PROF., CIENTIFICOS Y TE	10,218,333.45	3,379,221.35	0.00	13,597,554.80
3-5133-03310-0000-0000	SERV. LEGALES DE CONTABIL	191,209.55	52,958.74	0.00	244,168.29
3-5133-03310-3311-0000	SERV. LEGALES DE CONTABI	191,209.55	52,958.74	0.00	244,168.29
3-5133-03310-3311-0003	MAZARS AUDITORES, S DE	171,788.56	0.00	0.00	171,788.56
3-5133-03310-3311-0009	DAVILA GOMEZ DAVID FILE	19,420.99	4,258.74	0.00	23,679.73
3-5133-03310-3311-0010	PEREZ, COLIN, AVILES, V	0.00	48,700.00	0.00	48,700.00
3-5133-03320-0000-0000	SERV. DISEÑO, ARQUIT, ING Y	29,000.00	0.00	0.00	29,000.00
3-5133-03320-3321-0000	SERV. DISEÑO, ARQUIT. ING	29,000.00	0.00	0.00	29,000.00
3-5133-03320-3321-0005	COORPORATIVO STIXE, S.A	29,000.00	0.00	0.00	29,000.00
3-5133-03330-0000-0000	SERV. DE CONSULTORIA ADM	2,070,288.42	731,442.31	0.00	2,801,730.73
3-5133-03330-3331-0000	SERV. DE CONSULTORIA AD	2,070,288.42	731,442.31	0.00	2,801,730.73
3-5133-03330-3331-0006	SEGURISK AGENTE DE SEG	0.00	58,000.00	0.00	58,000.00
3-5133-03330-3331-0021	UNIVERSIDAD AUTONOMA	334,629.84	0.00	0.00	334,629.84
3-5133-03330-3331-0041	FACTURACION MODERNA, S	40,042.00	0.00	0.00	40,042.00
3-5133-03330-3331-0042	CRUZ SANTIAGO CLAUDIA L	901,081.56	0.00	0.00	901,081.56
3-5133-03330-3331-0043	LEMUS POLO PAMELA NIZAC	100,388.16	60,227.20	0.00	160,615.36
3-5133-03330-3331-0044	LLANOS HERNANDEZ LETICI	60,839.16	60,839.16	0.00	121,678.32
3-5133-03330-3331-0045	BETANZOS GARDUÑO PATR	100,388.13	60,227.22	0.00	160,615.35
3-5133-03330-3331-0046	UNIVERSIDAD NACIONAL AU	502,500.00	0.00	0.00	502,500.00
3-5133-03330-3331-0047	VAZQUEZ RAMIREZ BERENI	30,419.57	91,258.74	0.00	121,678.31
3-5133-03330-3331-0048	BUENDIA HERNANDEZ ARA	0.00	85,172.70	0.00	85,172.70
3-5133-03330-3331-0049	GARCIA PEÑA REBECA	0.00	168,200.00	0.00	168,200.00
3-5133-03330-3331-0050	LARA DUQUE JOSE ANTONI	0.00	121,678.29	0.00	121,678.29
3-5133-03330-3331-0051	VALUACION Y SOPORTE AC	0.00	25,839.00	0.00	25,839.00
3-5133-03340-0000-0000	SERVICIOS DE CAPACITACION	517,767.18	146,412.56	0.00	664,179.74
3-5133-03340-3341-0000	SERVICIOS DE CAPACITACIO	517,767.18	146,412.56	0.00	664,179.74
3-5133-03340-3341-0008	GONZALEZ ARREOLA MANU	5,110.48	0.00	0.00	5,110.48
3-5133-03340-3341-0010	SERRANO GARCIA SANDRA	5,110.48	0.00	0.00	5,110.48
3-5133-03340-3341-0015	ESTRADA ADAN GUILLERMO	5,110.48	0.00	0.00	5,110.48
3-5133-03340-3341-0016	UNIVERSIDAD NACIONAL AU	10,500.00	38,250.00	0.00	48,750.00
3-5133-03340-3341-0020	PELAYO MOLLER CARLOS M	5,110.48	0.00	0.00	5,110.48
3-5133-03340-3341-0023	PICHARDO REYES MIGUEL A	13,688.81	0.00	0.00	13,688.81
3-5133-03340-3341-0036	UNIVERSIDAD DE ALCALA	26,730.10	17,919.60	0.00	44,649.70
3-5133-03340-3341-0048	FELIX RENTERIA HERNANDE	14,137.50	4,185.73	0.00	18,323.23
3-5133-03340-3341-0058	ACADEMY ON HUMAN RIGH	56,048.89	0.00	0.00	56,048.89
3-5133-03340-3341-0059	FACULTAD LATINOAMERICA	147,000.00	0.00	0.00	147,000.00
3-5133-03340-3341-0064	GARCIA FABIAN ANAYANCY	16,062.85	0.00	0.00	16,062.85

086

Balanza de comprobación al 31/Diciembre/14

uenta inicial : 111-0000-00000-0000-0000
uenta final : 700-0077-00772-0007-0000
ipo de moneda :
odas

ím. cuenta	Descripción	Saldo anterior	Debe	Haber	Saldo actual
3-5133-03340-3341-0084	CORDOVA ARELLANO LUIS L	5,110.67	0.00	0.00	5,110.67
3-5133-03340-3341-0086	BAÑUELOS LOZANO MARIA	10,646.85	0.00	0.00	10,646.85
3-5133-03340-3341-0088	HERNANDEZ MEIJUEIRO JU/	13,688.81	0.00	0.00	13,688.81
3-5133-03340-3341-0090	TAPIA ARGUELLO SERGIO M	11,194.39	0.00	0.00	11,194.39
3-5133-03340-3341-0096	RODRIGUEZ ZEPEDA JESUS	4,842.07	0.00	0.00	4,842.07
3-5133-03340-3341-0100	CARBONEL SANCHEZ JOSE	0.00	9,684.14	0.00	9,684.14
3-5133-03340-3341-0101	FLORES MADRIGAL GEORGI	7,263.11	0.00	0.00	7,263.11
3-5133-03340-3341-0102	FACIO MONTEJO ALDA MARI	4,439.83	0.00	0.00	4,439.83
3-5133-03340-3341-0103	GUTIERREZ RIVAS RODRIGC	0.00	4,842.07	0.00	4,842.07
3-5133-03340-3341-0104	FLORES MENDOZA IMER BE	4,842.07	0.00	0.00	4,842.07
3-5133-03340-3341-0107	CABALLERO OCHOA JOSE L	4,842.07	0.00	0.00	4,842.07
3-5133-03340-3341-0110	PROMOTORIA Y DESARROL	4,458.92	0.00	0.00	4,458.92
3-5133-03340-3341-0111	ALONSO BAEZ DULSSE IVOI	14,699.62	0.00	0.00	14,699.62
3-5133-03340-3341-0112	AGUILAR BRAVO VICTOR	10,000.00	0.00	0.00	10,000.00
3-5133-03340-3341-0113	GONZALEZ CABALLERO BE	3,173.35	-4,987.64	0.00	-1,814.29
3-5133-03340-3341-0114	AGUILAR GONZALEZ YADIRA	7,453.00	3,406.99	0.00	10,859.99
3-5133-03340-3341-0115	GOMEZ SERRANO RUBEN A	4,325.00	0.00	0.00	4,325.00
3-5133-03340-3341-0116	ALBARRAN NUÑEZ ALMA RO	4,325.00	0.00	0.00	4,325.00
3-5133-03340-3341-0117	RODRIGUEZ MARTINEZ ELI	10,539.11	0.00	0.00	10,539.11
3-5133-03340-3341-0118	PUBLICIDAD Y ORGANIZACI	5,628.72	1,125.72	0.00	6,754.44
3-5133-03340-3341-0119	VILLANUEVA RODRIGUEZ FR	12,167.83	0.00	0.00	12,167.83
3-5133-03340-3341-0120	GUTIERREZ ESPINDOLA JOS	6,083.92	0.00	0.00	6,083.92
3-5133-03340-3341-0121	BONO OLVERA ISAURA	6,083.92	0.00	0.00	6,083.92
3-5133-03340-3341-0122	IDEAS LOGISTICAS EN CON	6,723.36	0.00	0.00	6,723.36
3-5133-03340-3341-0123	PIETRO MARIA FRANCESCO	6,084.13	0.00	0.00	6,084.13
3-5133-03340-3341-0125	PONTIGO GRANADOS JOSEI	4,842.07	0.00	0.00	4,842.07
3-5133-03340-3341-0126	CRUZ SANTIAGO CARLOS AI	4,842.07	0.00	0.00	4,842.07
3-5133-03340-3341-0127	SALINAS HERNANDEZ HECT	2,421.04	0.00	0.00	2,421.04
3-5133-03340-3341-0128	MORALES MENA AGUSTIN	4,842.07	0.00	0.00	4,842.07
3-5133-03340-3341-0129	ARELLANO DELGADO LUIS M	2,421.04	0.00	0.00	2,421.04
3-5133-03340-3341-0130	GONZALEZ ULLOA AGUIRRE	2,421.04	0.00	0.00	2,421.04
3-5133-03340-3341-0131	DIAZA MONTIEL DIANA	7,263.11	0.00	0.00	7,263.11
3-5133-03340-3341-0132	MORALES GARCIA GABRIEL	4,842.07	0.00	0.00	4,842.07
3-5133-03340-3341-0133	LEDESMA HERNANDEZ CLA	10,646.85	0.00	0.00	10,646.85
3-5133-03340-3341-0134	PADRON INNAMORATO ENR	0.00	4,842.07	0.00	4,842.07
3-5133-03340-3341-0135	ORDOÑEZ MAZARIEGOS CA	0.00	4,842.07	0.00	4,842.07
3-5133-03340-3341-0136	CHAVEZ ROMO MARIA CON	0.00	7,422.36	0.00	7,422.36
3-5133-03340-3341-0137	VILCHIS MORENO CARLOS F	0.00	20,441.95	0.00	20,441.95
3-5133-03340-3341-0138	IGLESIAS HERRERA RICARD	0.00	3,725.00	0.00	3,725.00
3-5133-03340-3341-0139	PEREZ SANTILLAN YOLAND/	0.00	15,331.46	0.00	15,331.46
3-5133-03340-3341-0140	FLORES DAVILA JULIA ISA	0.00	2,421.04	0.00	2,421.04
3-5133-03340-3341-0141	MARTINEZ VELASCO JORGE	0.00	11,858.00	0.00	11,858.00
3-5133-03340-3341-0142	17, CONSULTORIA, S.C.	0.00	1,102.00	0.00	1,102.00
13-5133-03360-0000-0000	SERV. DE APOYO ADMON., FO	2,254,729.78	890,017.58	0.00	3,144,747.36
13-5133-03360-3361-0000	SERV. DE APOYO ADMON., F	25,270.43	8,072.41	0.00	33,342.84
13-5133-03360-3361-0004	OFFICE DEPOT DE MEXICO,	9,645.34	790.10	0.00	10,435.44
13-5133-03360-3361-0007	FONDO REVOLVENTE	172.00	0.00	0.00	172.00
13-5133-03360-3361-0008	OPERADORA OMX, S.A. DE	4,887.00	0.00	0.00	4,887.00
13-5133-03360-3361-0015	ABASTECEDORA LUMEN, S.	9,059.59	7,282.31	0.00	16,341.90
13-5133-03360-3361-0037	DELGADO SOTOMAYOR ER	1,064.76	0.00	0.00	1,064.76
13-5133-03360-3361-0038	NUEVA WALMART DE MEXIC	364.12	0.00	0.00	364.12
13-5133-03360-3361-0039	COPICENTRO UNIVERSITARI	77.62	0.00	0.00	77.62
13-5133-03360-3362-0000	SERVICIOS DE IMPRESION	2,229,459.35	881,945.17	0.00	3,111,404.52
13-5133-03360-3362-0001	FONDO REVOLVENTE	100.00	0.00	0.00	100.00
13-5133-03360-3362-0002	SECRETARIA DE FINANZAS/	202,077.00	33,948.00	0.00	236,025.00
13-5133-03360-3362-0003	OVANDO IMPRESORES, S.A.	24,418.00	0.00	0.00	24,418.00
13-5133-03360-3362-0004	FGB CONSULTORES EN CO	17,353.60	6,032.00	0.00	23,385.60
13-5133-03360-3362-0005	IMPRESOS Y GRABADOS JIC	6,617.80	0.00	0.00	6,617.80
13-5133-03360-3362-0007	JIMENEZ LOPEZ MARCO	17,329.82	0.00	0.00	17,329.82
13-5133-03360-3362-0009	SOLAR SERVICIOS EDITORI	21,562.08	0.00	0.00	21,562.08
13-5133-03360-3362-0015	OFFICE DEPOT DE MEXICO,	49.20	0.00	0.00	49.20
13-5133-03360-3362-0021	JV PLASTIC, S.A. DE C.V	26,728.31	0.00	0.00	26,728.31
13-5133-03360-3362-0025	OPERADORA OMX, S.A. DE	0.00	852.00	0.00	852.00
13-5133-03360-3362-0045	CISNEROS VILCHIS DAVID	15,555.60	105,560.00	0.00	121,115.60
13-5133-03360-3362-0049	TROQUELES Y SOBRES ESP	66,236.00	0.00	0.00	66,236.00

087

Balanza de comprobación al 31/Diciembre/14

uenta inicial : 111-0000-00000-0000-0000
uenta final : 700-0077-00772-0007-0000
po de moneda :
odas

ım. cuenta	Descripción	Saldo anterior	Debe	Haber	Saldo actual
3-5133-03360-3362-0065	DELGADO SOTOMAYOR ER	678.60	0.00	0.00	678.60
3-5133-03360-3362-0071	FOLIO CUATRO, S.A. DE C	7,911.20	0.00	0.00	7,911.20
3-5133-03360-3362-0072	SISTEMAS GRAFICOS JIORN	21,439.12	0.00	0.00	21,439.12
3-5133-03360-3362-0073	GRUPO REFLEXIO, EDICION	665,028.00	462,840.00	0.00	1,127,868.00
3-5133-03360-3362-0074	INTELLI IMPRESORES, S.A	283,063.20	0.00	0.00	283,063.20
3-5133-03360-3362-0075	GARCIA LAZO JOSE LUIS	260,057.27	0.00	0.00	260,057.27
3-5133-03360-3362-0076	LIPER, S.A. DE C.V.	1,008.05	0.00	0.00	1,008.05
3-5133-03360-3362-0077	GALINDO REBOLLO MARIO A	16,158.80	0.00	0.00	16,158.80
3-5133-03360-3362-0078	BANDALA LUNA GREGORIO	9,768.36	0.00	0.00	9,768.36
3-5133-03360-3362-0079	DISTRIBUIDORA OJUSAMI,	9,172.70	0.00	0.00	9,172.70
3-5133-03360-3362-0080	ORGANISMO MEXICANO PR	3,712.00	0.00	0.00	3,712.00
3-5133-03360-3362-0081	DICOGRAF, S.A. DE C.V.	166,054.00	0.00	0.00	166,054.00
3-5133-03360-3362-0082	EXPRESA TUS IDEAS, S.A.	45,820.00	0.00	0.00	45,820.00
3-5133-03360-3362-0083	TAME SUMINISTROS PARA O	58,000.00	0.00	0.00	58,000.00
3-5133-03360-3362-0084	INBURSA	17,236.44	0.00	0.00	17,236.44
3-5133-03360-3362-0085	GRUPO REFLEXIO EDICIONE	177,828.00	-177,828.00	0.00	0.00
3-5133-03360-3362-0086	MEGRAPH, S.A. DE C.V.	69.60	0.00	0.00	69.60
3-5133-03360-3362-0087	ABASTECEDORA LUMEN, S.	52.00	0.00	0.00	52.00
3-5133-03360-3362-0088	CARRILLO MATEOS SERGIO	88,374.60	128,444.48	0.00	216,819.08
3-5133-03360-3362-0089	REYES BEAR MIGUEL	0.00	5,916.00	0.00	5,916.00
3-5133-03360-3362-0090	TRUJILLO RODRIGUEZ JORG	0.00	5,046.00	0.00	5,046.00
3-5133-03360-3362-0091	AGUILERA SALAZAR ALEJAN	0.00	22,063.20	0.00	22,063.20
3-5133-03360-3362-0092	MACIN LARA ELIZABETH ES	0.00	11,205.92	0.00	11,205.92
3-5133-03360-3362-0093	CONJUGARTE PUBLICIDAD,	0.00	3,016.00	0.00	3,016.00
3-5133-03360-3362-0094	MARQUEZ REYNA LAURA EL	0.00	36,018.00	0.00	36,018.00
3-5133-03360-3362-0095	PUBLICIDAD ECONO GRAPH	0.00	810.57	0.00	810.57
3-5133-03360-3362-0096	IMPRESOS ALMIREZ (GUATE	0.00	9,907.00	0.00	9,907.00
3-5133-03360-3362-0097	SACM ALQUILADORA Y SER	0.00	57,420.00	0.00	57,420.00
3-5133-03360-3362-0098	COMERCIALIZADORA RABA	0.00	114,840.00	0.00	114,840.00
3-5133-03360-3362-0099	GRUPO GRAFICO SALINAS,	0.00	55,854.00	0.00	55,854.00
3-5133-03380-0000-0000	SERVICIOS DE VIGILANCIA	1,779,693.49	891,537.43	0.00	2,671,230.92
3-5133-03380-3381-0000	SERVICIOS DE VIGILANCIA	1,779,693.49	891,537.43	0.00	2,671,230.92
3-5133-03380-3381-0002	TEXTIL LANDERA, S.A. DE	44,746.13	4,067.83	0.00	48,813.96
3-5133-03380-3381-0003	SECRETARIA DE FINANZAS-	1,733,847.36	887,469.60	0.00	2,621,316.96
3-5133-03380-3381-0004	CORPORATIVO MAGUEY, S.	1,100.00	0.00	0.00	1,100.00
3-5133-03390-0000-0000	SERV. PROF., CIENTIFICOS Y	3,375,645.03	666,852.73	0.00	4,042,497.76
3-5133-03390-3391-0000	SERV. PROF., CIENTIFICOS	3,375,645.03	666,852.73	0.00	4,042,497.76
3-5133-03390-3391-0002	GONZALEZ MARTINEZ MIGU	5,536.37	0.00	0.00	5,536.37
3-5133-03390-3391-0076	JIMENEZ LOPEZ MARCOS	45,798.19	0.00	0.00	45,798.19
3-5133-03390-3391-0077	MORENO DIAZ CAROLINA (P	31,620.00	0.00	0.00	31,620.00
3-5133-03390-3391-0078	IBARRA GONZALEZ GOLDA F	185,358.70	0.00	0.00	185,358.70
3-5133-03390-3391-0079	LINNEO SILIEZER CARLOS	228,427.34	78,959.18	0.00	307,386.52
3-5133-03390-3391-0080	RODROGUEZ RODRIGUEZ M	228,427.34	78,959.18	0.00	307,386.52
3-5133-03390-3391-0101	MAS TALENTO ORGANIZACI	11,600.00	0.00	0.00	11,600.00
3-5133-03390-3391-0108	ALVARADO FELDMAN CAROL	23,715.01	0.00	0.00	23,715.01
3-5133-03390-3391-0121	BELTRAN DEL OSO JOSE GU	2,433.65	0.00	0.00	2,433.65
3-5133-03390-3391-0122	ROSALES SOTO JOSUE ISRA	220,853.93	0.00	0.00	220,853.93
3-5133-03390-3391-0123	PAREDES JARQUIN LIDIA	227,500.00	0.00	0.00	227,500.00
3-5133-03390-3391-0124	VARGAS CELIS LEONARDO	227,500.00	0.00	0.00	227,500.00
3-5133-03390-3391-0125	ARCHUNDIA BAÑUELOS VIR	394,870.48	0.00	0.00	394,870.48
3-5133-03390-3391-0126	CADENA ROBREDO MIGUEL	5,800.00	0.00	0.00	5,800.00
3-5133-03390-3391-0127	MARTINEZ SANCHEZ MARIA	220,846.12	0.00	0.00	220,846.12
3-5133-03390-3391-0128	PAVON JIMENEZ CAROLINA	220,846.12	0.00	0.00	220,846.12
3-5133-03390-3391-0129	ALAIN RENE CARLOS ROMA	7,999.36	0.00	0.00	7,999.36
3-5133-03390-3391-0130	LOPEZ OSORIO JUAN GERA	6,000.10	0.00	0.00	6,000.10
3-5133-03390-3391-0131	ZAMORA GRANADOS MARIB	220,846.12	0.00	0.00	220,846.12
3-5133-03390-3391-0132	JUAREZ APARICIO MARGARI	3,041.96	0.00	0.00	3,041.96
3-5133-03390-3391-0133	CORREA GONZALEZ CLEM	4,867.13	0.00	0.00	4,867.13
3-5133-03390-3391-0134	BARJA CORIA JOSELIN	24,335.66	0.00	0.00	24,335.66
3-5133-03390-3391-0135	ENMENTE CONSULTORIA, S	17,400.00	0.00 088	0.00	17,400.00
3-5133-03390-3391-0136	BARRIO ACTIVO, A.C.	174,000.00	0.00	0.00	174,000.00
3-5133-03390-3391-0137	NARVAEZ PERAFAN CLARA	140,538.44	80,307.68	0.00	220,846.12
3-5133-03390-3391-0138	MORENO CINTORA ELVIA ED	121,678.28	91,258.68	0.00	212,936.96
3-5133-03390-3391-0139	FUENTES PEREZ DALIA BER	6,083.92	0.00	0.00	6,083.92
3-5133-03390-3391-0140	MUÑOZ HERRANZ ALFREDO	19,372.00	0.00	0.00	19,372.00

Balanza de comprobación al 31/Diciembre/14

uenta inicial : 111-0000-00000-0000-0000
uenta final : 700-0077-00772-0007-0000
ipo de moneda :
odas

úm. cuenta	Descripción	Saldo anterior	Debe	Haber	Saldo actual
3-5133-03390-3391-0141	CHAVEZ ROMO MARIA CON	6,083.92	0.00	0.00	6,083.92
3-5133-03390-3391-0142	JIMENEZ SANDOVAL ELEGA	114,849.64	81,548.48	0.00	196,398.12
3-5133-03390-3391-0143	QUIJANO FERNANDEZ GEN	121,678.32	60,839.16	0.00	182,517.48
3-5133-03390-3391-0144	MORENO GOMEZ NANCY C	6,083.92	0.00	0.00	6,083.92
3-5133-03390-3391-0145	INES CANDIA LETICIA	8,468.00	0.00	0.00	8,468.00
3-5133-03390-3391-0146	SANCHEZ VALVERTH LUIS R	21,534.32	52,115.02	0.00	73,649.34
3-5133-03390-3391-0147	VANEGAS LOPEZ FELIPE	44,950.00	0.00	0.00	44,950.00
3-5133-03390-3391-0148	GALLO LOPEZ DE LARA VAL	24,700.69	0.00	0.00	24,700.69
3-5133-03390-3391-0149	BEATRIZ MULLER MARIA	0.00	16,666.67	0.00	16,666.67
3-5133-03390-3391-0150	TEJEDOR HUERTA MARIA AS	0.00	16,666.67	0.00	16,666.67
3-5133-03390-3391-0151	ALVAREZ GUTIERREZ MARTI	0.00	58,000.00	0.00	58,000.00
3-5133-03390-3391-0152	BATRES MENDEZ GIOCOND	0.00	16,666.67	0.00	16,666.67
3-5133-03390-3391-0153	GRIESBACH GUIZAR MARGA	0.00	14,601.40	0.00	14,601.40
3-5133-03390-3391-0154	CASTAÑER ANALIA	0.00	14,601.40	0.00	14,601.40
3-5133-03390-3391-0155	AMARO TOLEDANO DANIEL	0.00	2,822.98	0.00	2,822.98
3-5133-03390-3391-0156	ALBA PONS RABASA	0.00	2,433.56	0.00	2,433.56
3-5133-03390-3391-0157	ACUÑA SALAZAR FILIBERTO	0.00	406.00	0.00	406.00
3-5134-00000-0000-0000	SERV. FINANCIEROS, BANCARI	776,228.28	33,728.98	0.00	809,957.26
3-5134-03410-0000-0000	SERV. FINANCIEROS, BANCAR	62,795.99	24,332.98	0.00	87,128.97
3-5134-03410-3411-0000	SERVICIOS FINANCIEROS Y B	62,795.99	24,332.98	0.00	87,128.97
3-5134-03410-3411-0001	BBVA BANCOMER	11,273.46	187.92	0.00	11,461.38
3-5134-03410-3411-0002	H.S.B.C	12,541.92	467.48	0.00	13,009.40
3-5134-03410-3411-0003	IXE BANCO	4,651.60	116.00	0.00	4,767.60
3-5134-03410-3411-0004	GOBIERNO DEL D.F./OFICI	9,680.59	23,549.98	0.00	33,230.57
3-5134-03410-3411-0007	AMERICAN EXPRESS COMP	6,805.87	0.00	0.00	6,805.87
3-5134-03410-3411-0008	BANCO DEL BAJIO, S.A.	0.00	11.60	0.00	11.60
3-5134-03410-3411-0009	BANCO DEL BAJIO, SA (PR	395.96	0.00	0.00	395.96
3-5134-03410-3411-0012	INBURSA	17,240.79	0.00	0.00	17,240.79
3-5134-03410-3411-0013	BANCO AGRICOLA	205.80	0.00	0.00	205.80
3-5134-03450-0000-0000	SEGUROS DE BIENES PATRIM	631,976.29	0.00	0.00	631,976.29
3-5134-03450-3451-0000	SEGUROS DE BIENES PATRI	631,976.29	0.00	0.00	631,976.29
3-5134-03450-3451-0002	ASEG. INTERACCIONES SA	245,493.71	0.00	0.00	245,493.71
3-5134-03450-3451-0004	ABA SEGUROS, S.A. DE C.	386,482.58	0.00	0.00	386,482.58
3-5134-03470-0000-0000	FLETES Y MANIOBRAS	52,572.00	0.00	0.00	52,572.00
3-5134-03470-3471-0000	FLETES Y MANIOBRAS	52,572.00	0.00	0.00	52,572.00
3-5134-03470-3471-0004	TORRES BOBADILLA OSCAR	23,200.00	0.00	0.00	23,200.00
3-5134-03470-3471-0005	HERNANDEZ HERNANDEZ J	17,052.00	0.00	0.00	17,052.00
3-5134-03470-3471-0009	MUEBLES Y MUDANZAS, S.A	12,320.00	0.00	0.00	12,320.00
3-5134-03480-0000-0000	COMISIONES POR VENTAS	28,884.00	9,396.00	0.00	38,280.00
3-5134-03480-3481-0000	COMISIONES POR VENTAS	28,884.00	9,396.00	0.00	38,280.00
3-5134-03480-3481-0002	MEM VIAJES, S.A. DE C.V	28,884.00	8,584.00	0.00	37,468.00
3-5134-03480-3481-0003	APORT. 20% CDHDF AL PRO	0.00	812.00	0.00	812.00
3-5135-00000-0000-0000	SERV. DE INST., REPARACION,	6,101,320.78	7,307,253.55	0.00	13,408,574.33
3-5135-03510-0000-0000	CONSERV. Y MANTTO. MENOR	1,537,727.68	2,766,428.84	0.00	4,304,156.52
3-5135-03510-3511-0000	CONSERV. Y MANTTO. MENO	1,537,727.68	2,766,428.84	0.00	4,304,156.52
3-5135-03510-3511-0008	KONE MEXICO, S.A. DE C.	92,614.40	0.00	0.00	92,614.40
3-5135-03510-3511-0015	JGERROM, S.A. DE C.V.	281,698.27	0.00	0.00	281,698.27
3-5135-03510-3511-0018	HERNANDEZ PALACIOS ALE	1,160.57	0.00	0.00	1,160.57
3-5135-03510-3511-0021	CORPORACION FACE, S.A.	289,772.72	0.00	0.00	289,772.72
3-5135-03510-3511-0030	URIBE GONZALEZ MARIA GU	7,366.00	0.00	0.00	7,366.00
3-5135-03510-3511-0031	PIMENTEL RODRIGUEZ SER	11,716.00	0.00	0.00	11,716.00
3-5135-03510-3511-0032	DE LA FUENTE URRUTIA RO	34,104.00	0.00	0.00	34,104.00
3-5135-03510-3511-0034	JAIMES CARMONA CHANTAL	18,467.20	0.00	0.00	18,467.20
3-5135-03510-3511-0035	RIVERA BARRAZA EDUARDC	29,000.00	0.00	0.00	29,000.00
3-5135-03510-3511-0036	ORTEGA SOMOHANO JOSE	6,635.20	0.00	0.00	6,635.20
3-5135-03510-3511-0037	EXPRESA TUS IDEAS, S.A.	47,500.00	0.00	0.00	47,500.00
3-5135-03510-3511-0038	CALZADA MONROY JOSE AL	37,120.00	0.00	0.00	37,120.00
3-5135-03510-3511-0039	GALLEGOS GARCES ARMA	16,425.60	0.00	0.00	16,425.60
3-5135-03510-3511-0040	GLOBUSSI, S.A. DE C.V.	347,360.72	0.00	0.00	347,360.72
3-5135-03510-3511-0041	SANDRA MAGDALENA APAR	40,832.00	0.00 089	0.00	40,832.00
3-5135-03510-3511-0042	OLIVARES KATAMURA AGUS	1,740.00	0.00	0.00	1,740.00
3-5135-03510-3511-0043	JIMENEZ HERNANDEZ ALEJ/	1,740.00	0.00	0.00	1,740.00
3-5135-03510-3511-0044	TIREBOLL ESTRATEGIA & P	40,600.00	0.00	0.00	40,600.00
3-5135-03510-3511-0045	CONSULTORES PROFESION	231,875.00	57,384.81	0.00	289,259.81
3-5135-03510-3511-0046	OPERADORA DE MAQUINAR	0.00	1,532,046.20	0.00	1,532,046.20

Balanza de comprobación al 31/Diciembre/14

uenta inicial : 111-0000-00000-0000-0000
uenta final : 700-0077-00772-0007-0000
ipo de moneda :
odas

úm. cuenta	Descripción	Saldo anterior	Debe	Haber	Saldo actual
13-5135-03510-3511-0047	COCOPUSER, S DE RL DE C	0.00	227,940.00	0.00	227,940.00
13-5135-03510-3511-0048	JORGE ALEJANDRO BOLAÑ	0.00	949,057.83	0.00	949,057.83
13-5135-03520-0000-0000	INST., REPARACION Y MANTTO	103,216.80	4,526.00	0.00	107,742.80
13-5135-03520-3521-0000	INST., REPARACION Y MANTT	103,216.80	4,526.00	0.00	107,742.80
13-5135-03520-3521-0001	FONDO REVOLVENTE	0.00	350.00	0.00	350.00
13-5135-03520-3521-0003	PEREZ GONZALEZ EFREN	14,146.20	4,176.00	0.00	18,322.20
13-5135-03520-3521-0005	SERVICIOS PROF. EN AUDI	52,780.00	0.00	0.00	52,780.00
13-5135-03520-3521-0020	TECHAVI, S.A. DE C.V.	603.20	0.00	0.00	603.20
13-5135-03520-3521-0029	GTH EXTINTORES, S.A. DE	14,848.00	0.00	0.00	14,848.00
13-5135-03520-3521-0035	GUTIERREZ TINOCO LAURA	5,800.00	0.00	0.00	5,800.00
13-5135-03520-3521-0036	TREBEX INTERNATIONAL, S	13,183.40	0.00	0.00	13,183.40
13-5135-03520-3521-0037	VILLEGAS LOZANO RUIZ	1,856.00	0.00	0.00	1,856.00
13-5135-03530-0000-0000	INST., REP. Y MANTTO. EQ. D	382,188.89	412,335.05	0.00	794,523.94
13-5135-03530-3531-0000	INST., REP. Y MANTTO. DE	382,188.89	412,335.05	0.00	794,523.94
13-5135-03530-3531-0012	SERVI LOGEN, S.A. DE C.	1,392.00	0.00	0.00	1,392.00
13-5135-03530-3531-0016	DICOM, S.A. DE C.V.	329,556.00	0.00	0.00	329,556.00
13-5135-03530-3531-0018	MICROSISTEMAS GERENCIA	51,240.89	0.00	0.00	51,240.89
13-5135-03530-3531-0019	DUPRA SYSTEMS, S.A. DE	0.00	185,600.00	0.00	185,600.00
13-5135-03530-3531-0020	TECNOLOGIA EN SISTEMAS	0.00	226,735.05	0.00	226,735.05
13-5135-03550-0000-0000	REP. Y MANTTO. DE EQ. DE TR	326,500.76	70,714.56	0.00	397,215.32
13-5135-03550-3553-0000	REP., MANTTO. Y CONSERV.	326,500.76	70,714.56	0.00	397,215.32
13-5135-03550-3553-0005	MANUEL JIMENEZ CARBAJAI	1,390.00	710.00	0.00	2,100.00
13-5135-03550-3553-0008	BERNAL SORIA JOEL	522.00	0.00	0.00	522.00
13-5135-03550-3553-0009	FONDO REVOLVENTE	335.00	0.00	0.00	335.00
13-5135-03550-3553-0015	RADIADORES UNIDOS, s.a.	0.00	2,522.00	0.00	2,522.00
13-5135-03550-3553-0016	DALTON COPILCO, S.A. DE	29,425.70	1,294.87	0.00	30,720.57
13-5135-03550-3553-0017	BLAS LOREDO BALDERAS	0.00	522.00	0.00	522.00
13-5135-03550-3553-0018	AUTOMOTORES DE MEXICO,	15,929.23	5,067.01	0.00	20,996.24
13-5135-03550-3553-0020	PLATA GONZALEZ JOSE SAN	6,136.40	0.00	0.00	6,136.40
13-5135-03550-3553-0021	HERNANDEZ SAINOZ RICAR	10,614.00	0.00	0.00	10,614.00
13-5135-03550-3553-0026	DISTRIBUIDORA MANRO, S.	0.00	406.00	0.00	406.00
13-5135-03550-3553-0046	CASTILLO ROCHA HERMEN	0.00	1,334.00	0.00	1,334.00
13-5135-03550-3553-0047	ABA SEGUROS, S.A. DE C.	2,346.00	768.00	0.00	3,114.00
13-5135-03550-3553-0052	MANUEL GOMEZ LEPE	0.00	180.00	0.00	180.00
13-5135-03550-3553-0056	PASION MOTORS DEL VALLE	2,395.01	0.00	0.00	2,395.01
13-5135-03550-3553-0058	PEREZ SALAZAR ANGEL AN	0.00	13,920.00	0.00	13,920.00
13-5135-03550-3553-0064	PICACHO GRUPO AUTOMOT	9,132.00	0.00	0.00	9,132.00
13-5135-03550-3553-0066	MARTINEZ GRADOS ANTONI	70.00	0.00	0.00	70.00
13-5135-03550-3553-0067	CRUZ OLIVER OVIEDO	1,740.00	0.00	0.00	1,740.00
13-5135-03550-3553-0068	MOTOS EJE CENTRAL, S.A.	8,421.82	2,923.68	0.00	11,345.50
13-5135-03550-3553-0069	SEBASTIAN AZPEITIA PERE	145,655.40	0.00	0.00	145,655.40
13-5135-03550-3553-0070	SARRION RAMIREZ JOEL	63.80	0.00	0.00	63.80
13-5135-03550-3553-0071	CABALLERO SEVERINO NAL	92,324.40	40,252.00	0.00	132,576.40
13-5135-03550-3553-0072	SONI UNIVERSIDAD, S.A.	0.00	740.00	0.00	740.00
13-5135-03550-3553-0073	PROFESIONAL EN LIMPIEZA	0.00	75.00	0.00	75.00
13-5135-03550-3553-0074	PENDIENTE	0.00	0.00	0.00	0.00
13-5135-03570-0000-0000	INSTAL. REP. Y MANTTO. DE M	1,271,002.66	3,574,235.27	0.00	4,845,237.93
13-5135-03570-3571-0000	INSTAL. REP. Y MANTTO. DE	1,271,002.66	3,574,235.27	0.00	4,845,237.93
13-5135-03570-3571-0004	SERVI LOGEN, S.A. DE C.	4,408.00	0.00	0.00	4,408.00
13-5135-03570-3571-0007	PURIFICADORES DE AGUA B	27,013.20	0.00	0.00	27,013.20
13-5135-03570-3571-0016	VARGAS GARCIA GABRIEL	11,368.00	0.00	0.00	11,368.00
13-5135-03570-3571-0019	ESPINOSA RUIZ CARLOS	38,709.20	0.00	0.00	38,709.20
13-5135-03570-3571-0021	NIETO DEL COLLADO PEDRO	215,717.08	56,106.88	0.00	271,823.96
13-5135-03570-3571-0022	GRUPO CORIAT, S DE RL D	406.00	0.00	0.00	406.00
13-5135-03570-3571-0023	CONSTRUCTORA YAKIM, S.A	557,194.40	463,149.87	0.00	1,020,344.27
13-5135-03570-3571-0024	CONSTRUCCIONES ZAIDE, S	56,300.00	0.00	0.00	56,300.00
13-5135-03570-3571-0025	ANZURES DELINT RAYMUN	132,820.00	19,024.00	0.00	151,844.00
13-5135-03570-3571-0026	SERVILOGEN, S.A. DE C.V	1,850.20	0.00	0.00	1,850.20
13-5135-03570-3571-0027	OGM OPTIMUS GRUPO EMP	27,000.00	0.00	0.00	27,000.00
13-5135-03570-3571-0028	GRUPO INDUSTRIAL DE MAC	161,930.59	39,384.52	0.00	201,315.11
13-5135-03570-3571-0029	ABASTECEDORA DEL JARDI	2,181.99	0.00	0.00	2,181.99
13-5135-03570-3571-0030	MONTIEL ISLAS MARIA DE	34,104.00	0.00	0.00	34,104.00
13-5135-03570-3571-0031	CONSTRURINHO, S.A. DE C	0.00	2,996,570.00	0.00	2,996,570.00
13-5135-03580-0000-0000	SERV. DE LIMPIEZA Y MANEJO	2,341,147.59	479,013.83	0.00	2,820,161.42
13-5135-03580-3581-0000	SERV. DE LIMPIEZA Y MANEJ	2,341,147.59	479,013.83	0.00	2,820,161.42

090

Balanza de comprobación al 31/Diciembre/14

uenta inicial : 111-0000-00000-0000-0000
uenta final : 700-0077-00772-0007-0000
ipo de moneda :
odas

úm. cuenta	Descripción	Saldo anterior	Debe	Haber	Saldo actual
13-5135-03580-3581-0001	FONDO REVOLVENTE	10,500.00	1,920.00	0.00	12,420.00
13-5135-03580-3581-0002	ALVARADO GONZALEZ MIRE	13,257.42	0.00	0.00	13,257.42
13-5135-03580-3581-0006	TEXTIL LANDERA, S.A. DE	11,122.70	1,931.38	0.00	13,054.08
13-5135-03580-3581-0007	DESAZOLVE Y SOLUCIONES	6,670.00	0.00	0.00	6,670.00
13-5135-03580-3581-0008	LIMPORIUM, S.A. DE C.V.	430,946.57	0.00	0.00	430,946.57
13-5135-03580-3581-0009	CONSORCIO ESPECIALIZAD	1,867,805.90	474,049.95	0.00	2,341,855.85
13-5135-03580-3581-0010	PIEL LIMPIA, S.A. DE C.	845.00	1,112.50	0.00	1,957.50
13-5135-03590-0000-0000	SERV. DE JARDINERIA Y FUMI	139,536.40	0.00	0.00	139,536.40
13-5135-03590-3591-0000	SERV. DE JARDINERIA Y FUM	139,536.40	0.00	0.00	139,536.40
13-5135-03590-3591-0003	SANEAMIENTO Y MANTENIM	139,536.40	0.00	0.00	139,536.40
13-5136-00000-0000-0000	SERV. DE COMUNIC. SOCIAL Y	1,638,209.73	185,216.21	0.00	1,823,425.94
13-5136-03610-0000-0000	DIFUSION X RADIO, TELEV., Y	795,168.31	118,784.00	0.00	913,952.31
13-5136-03610-3611-0000	DIFUSION X RADIO, TELEV.,	795,168.31	118,784.00	0.00	913,952.31
13-5136-03610-3611-0006	MILENIO DIARIO, S.A. DE	57,148.56	0.00	0.00	57,148.56
13-5136-03610-3611-0008	EL UNIVERSAL CIA. PERIO	88,041.39	37,584.00	0.00	125,625.39
13-5136-03610-3611-0009	DEMOS DESARROLLO DE M	189,163.52	0.00	0.00	189,163.52
13-5136-03610-3611-0012	EDITORIAL PERIODISTICA	57,500.00	0.00	0.00	57,500.00
13-5136-03610-3611-0024	JOPEA COMUNICACION, S.C	34,800.00	0.00	0.00	34,800.00
13-5136-03610-3611-0025	METIS PRODUCTOS CULTU	0.00	81,200.00	0.00	81,200.00
13-5136-03610-3611-0033	PROYECTOS ALTERNATIVO	59,580.00	0.00	0.00	59,580.00
13-5136-03610-3611-0042	SERVICIOS ESP. Y REDES	5,218.84	0.00	0.00	5,218.84
13-5136-03610-3611-0043	PROMOTORA DE MEDIOS LA	30,000.00	0.00	0.00	30,000.00
13-5136-03610-3611-0044	COMUNICACION E INFORMA	46,516.00	0.00	0.00	46,516.00
13-5136-03610-3611-0045	EDITORIAL CEMUN, S.C.	34,800.00	0.00	0.00	34,800.00
13-5136-03610-3611-0046	REVISTA EL ABOGADO, S.A	63,800.00	0.00	0.00	63,800.00
13-5136-03610-3611-0047	LUNA MEDIA COMUNICACIO	30,000.00	0.00	0.00	30,000.00
13-5136-03610-3611-0048	FERRAEZ COMUNICACION, S	63,800.00	0.00	0.00	63,800.00
13-5136-03610-3611-0049	GUTIERREZ CONTRERAS LU	34,800.00	0.00	0.00	34,800.00
13-5136-03640-0000-0000	SERVICIO DE REVELADO DE F	16,948.56	3,868.20	0.00	20,816.76
13-5136-03640-3641-0000	SERVICIO DE REVELADO DE	16,948.56	3,868.20	0.00	20,816.76
13-5136-03640-3641-0001	NUEVA WALMART DE MEXIC	14,658.65	116.60	0.00	14,775.25
13-5136-03640-3641-0008	FOTO PREMIER DIGITAL, S	2,289.91	3,266.58	0.00	5,556.49
13-5136-03640-3641-0011	FOTO REGIS C.I.F, S.A.	0.00	485.02	0.00	485.02
13-5136-03650-0000-0000	SERV. DE LA INDUSTR. FILM S	169,436.00	62,564.01	0.00	232,000.01
13-5136-03650-3651-0000	SERV. DE LA INDUSTR. FILM	169,436.00	62,564.01	0.00	232,000.01
13-5136-03650-3651-0003	FIESCO TREJO ROBERTO	169,436.00	62,564.01	0.00	232,000.01
13-5136-03690-0000-0000	OTROS SERVICIOS DE INFOR	656,656.86	0.00	0.00	656,656.86
13-5136-03690-3691-0000	OTROS SERVICIOS DE INFOR	656,656.86	0.00	0.00	656,656.86
13-5136-03690-3691-0003	ESPECIALISTAS EN MEDIOS	656,656.86	0.00	0.00	656,656.86
13-5137-00000-0000-0000	SERVICIO DE TRASLADO Y VIAT	889,448.77	156,294.13	0.00	1,045,742.90
13-5137-03710-0000-0000	PASAJES AEREOS	221,433.92	30,029.00	0.00	251,462.92
13-5137-03710-3711-0000	PASAJES AEREOS NACIONA	118,312.50	6,040.00	0.00	124,352.50
13-5137-03710-3711-0001	MEM VIAJES , S.A. DE C.	118,312.50	3,637.00	0.00	121,949.50
13-5137-03710-3711-0012	FONDO REVOLVENTE	0.00	2,403.00	0.00	2,403.00
13-5137-03710-3712-0000	PASAJES AEREOS INTERNAC	103,121.42	23,989.00	0.00	127,110.42
13-5137-03710-3712-0002	MEM VIAJES, S.A. DE C.V	103,121.42	840.58	0.00	103,962.00
13-5137-03710-3712-0003	APORT. 20% CDHDF AL PRO	0.00	23,148.42	0.00	23,148.42
13-5137-03720-0000-0000	PASAJES TERESTRES	352,086.68	49,188.00	0.00	401,274.68
13-5137-03720-3721-0000	PASAJES TERRESTRES NAC	21,253.58	5,503.50	0.00	26,757.08
13-5137-03720-3721-0001	FONDO REVOLVENTE	88.00	0.00	0.00	88.00
13-5137-03720-3721-0004	CAMINOS Y PUENTES FEDE	5,570.00	0.00	0.00	5,570.00
13-5137-03720-3721-0011	PROMOTORA Y ADMINISTR	560.00	0.00	0.00	560.00
13-5137-03720-3721-0013	CONSORCIO GASOLINERO F	1,577.51	0.00	0.00	1,577.51
13-5137-03720-3721-0023	TURISTAR LUJO, S.A. DE	970.00	0.00	0.00	970.00
13-5137-03720-3721-0024	SERVICIO Y CALIDAD DE H	383.80	0.00	0.00	383.80
13-5137-03720-3721-0026	SERVICIO ALSO, S.A. DE	262.60	0.00	0.00	262.60
13-5137-03720-3721-0031	TRAMO CARRETERO TOLUC	136.00	0.00	0.00	136.00
13-5137-03720-3721-0034	RED VICTORIA	52.00	0.00	0.00	52.00
13-5137-03720-3721-0043	TUNELES CONCESIONADOS	475.00	0.00	0.00	475.00
13-5137-03720-3721-0068	SERVICIO LA VENTA, S.A.	514.40	0.00	0.00	514.40
13-5137-03720-3721-0080	VALORES ENERGETICOS, S.	878.70	0.00	0.00	878.70
13-5137-03720-3721-0112	GASOLINERA DEL CENTRO,	100.00	0.00	0.00	100.00
13-5137-03720-3721-0113	PARADOR COVADONGA, S.A	1,270.00	0.00	0.00	1,270.00
13-5137-03720-3721-0114	ESTACION COLONIAS, S.A	350.00	0.00	0.00	350.00
13-5137-03720-3721-0115	SERVI LAS PLAYAS, S.A.	1,700.30	0.00	0.00	1,700.30

091

Balanza de comprobación al 31/Diciembre/14

uenta inicial : 111-0000-00000-0000-0000
uenta final : 700-0077-00772-0007-0000
ipo de moneda :
odas

úm. cuenta	Descripción	Saldo anterior	Debe	Haber	Saldo actual
3-5137-03720-3721-0116	SUMINISTRO DE COMBUSTI	400.08	0.00	0.00	400.08
3-5137-03720-3721-0117	SERVICIO ASUNCION, S.A.	315.29	0.00	0.00	315.29
3-5137-03720-3721-0118	TRAMO CARRETERO ATLA	164.00	0.00	0.00	164.00
3-5137-03720-3721-0119	SERVICIO CASETA EL DORA	875.00	0.00	0.00	875.00
3-5137-03720-3721-0120	TAG IAVE	1,149.00	0.00	0.00	1,149.00
3-5137-03720-3721-0121	SUPER SERVICIO 2001, S.	1,349.80	0.00	0.00	1,349.80
3-5137-03720-3721-0122	RADIO TAXI MORELIA, A.C	100.00	0.00	0.00	100.00
3-5137-03720-3721-0123	ALIANZA DE SITIOS DE TA	102.00	0.00	0.00	102.00
3-5137-03720-3721-0124	ESTACION DE SERV AUTOPI	235.01	0.00	0.00	235.01
3-5137-03720-3721-0125	DAMOR, S.A. DE C.V.	170.09	0.00	0.00	170.09
3-5137-03720-3721-0126	ESTRELLA DE ORO, S.A. D	330.00	0.00	0.00	330.00
3-5137-03720-3721-0127	AUTOTRASPORTES ESTREL	725.00	2,045.00	0.00	2,770.00
3-5137-03720-3721-0128	ASTUDILLO MORALES EDGA	450.00	0.00	0.00	450.00
3-5137-03720-3721-0129	AEROMEXICO	0.00	1,705.00	0.00	1,705.00
3-5137-03720-3721-0130	AUTOTRANSPORTACIONES	0.00	330.00	0.00	330.00
3-5137-03720-3721-0131	AUTOS PULLMAN, S.A. DE	0.00	186.00	0.00	186.00
3-5137-03720-3721-0132	AUTOTRASPORTES ORO G	0.00	240.00	0.00	240.00
3-5137-03720-3721-0133	ETN TURISTAR LUJO, S.A.	0.00	997.50	0.00	997.50
3-5137-03720-3722-0000	PASAJES TERRESTRES AL IN	330,833.10	43,684.50	0.00	374,517.60
3-5137-03720-3722-0001	FONDO REVOLVENTE	327,564.10	42,976.50	0.00	370,540.60
3-5137-03720-3722-0002	NUEVA WALMART DE MEXIC	3.00	0.00	0.00	3.00
3-5137-03720-3722-0008	TIENDAS COMERCIAL MEXIC	8.00	0.00	0.00	8.00
3-5137-03720-3722-0016	CERVANTES TORRES JUAN	400.00	0.00	0.00	400.00
3-5137-03720-3722-0017	7 ELEVEN MEXICO, S.A. D	1,136.00	0.00	0.00	1,136.00
3-5137-03720-3722-0018	GOBIERNO DEL D.F./OFIC.	63.00	0.00	0.00	63.00
3-5137-03720-3722-0020	OPERADORA DE SERV. P/HC	1,560.00	0.00	0.00	1,560.00
3-5137-03720-3722-0021	FUNDACION CENTRO HISTO	99.00	0.00	0.00	99.00
3-5137-03720-3722-0022	SHIELDS ESCALERA GERMA	0.00	330.00	0.00	330.00
3-5137-03720-3722-0023	VALDES GARCIA RICARDO	0.00	215.00	0.00	215.00
3-5137-03720-3722-0024	RED DE EXCELENCIA EN EL	0.00	163.00	0.00	163.00
3-5137-03750-0000-0000	VIATICOS EN EL PAIS	223,403.61	30,242.52	0.00	253,646.13
3-5137-03750-3751-0000	VIATICOS EN EL PAIS	223,403.61	30,242.52	0.00	253,646.13
3-5137-03750-3751-0009	PEREZ SOTO GABRIEL FRAI	263.00	0.00	0.00	263.00
3-5137-03750-3751-0017	NOVA GARCIA RICARDO CU	3,910.90	0.00	0.00	3,910.90
3-5137-03750-3751-0032	LINARES CUBILLAS LUIS A	577.00	0.00	0.00	577.00
3-5137-03750-3751-0034	AVILES MORUA GABRIEL	798.00	1,679.33	0.00	2,477.33
3-5137-03750-3751-0052	GUERRERO POBLANO HOM	715.60	0.00	0.00	715.60
3-5137-03750-3751-0053	LEMUS MARTINEZ RODRIGO	3,053.80	0.00	0.00	3,053.80
3-5137-03750-3751-0062	ALCANTARA MADARIAGA BE	1,872.90	2,963.57	0.00	4,836.47
3-5137-03750-3751-0077	CUEVAS ROMO JOSE ALEJA	303.00	1,510.47	0.00	1,813.47
3-5137-03750-3751-0078	BLANQUEL DIAZ SONIA MAR	263.00	0.00	0.00	263.00
3-5137-03750-3751-0079	RIVERA CRUZ SERGIO	13,985.96	0.00	0.00	13,985.96
3-5137-03750-3751-0081	VENEGAS SERNA JOSE ALB	0.00	1,494.73	0.00	1,494.73
3-5137-03750-3751-0100	GONZALEZ ALVAREZ FROYL	0.00	2,544.51	0.00	2,544.51
3-5137-03750-3751-0101	MORENO ROSALES JORGE	514.50	0.00	0.00	514.50
3-5137-03750-3751-0111	MAYEN VIDAL LUIS ERNEST	263.00	0.00	0.00	263.00
3-5137-03750-3751-0117	PEREZ RAYA GRISELDA	303.00	0.00	0.00	303.00
3-5137-03750-3751-0121	CONDE GONZALEZ FRANCI	4,035.50	0.00	0.00	4,035.50
3-5137-03750-3751-0130	MARTINEZ HERNANDEZ JAVI	2,458.50	0.00	0.00	2,458.50
3-5137-03750-3751-0140	ALVARADO FELDMAN CAROL	4,513.00	0.00	0.00	4,513.00
3-5137-03750-3751-0144	CHACAN PALE ROMMEL CAI	2,733.01	0.00	0.00	2,733.01
3-5137-03750-3751-0145	ORDUÑA SANCHEZ ANTONI	1,645.98	0.00	0.00	1,645.98
3-5137-03750-3751-0146	MOLINA VAZQUEZ JUAN JOS	347.50	0.00	0.00	347.50
3-5137-03750-3751-0147	LUNA PORTILLO TONATIUH	3,074.00	0.00	0.00	3,074.00
3-5137-03750-3751-0148	PEÑA RODRIGUEZ DAVID	4,527.00	0.00	0.00	4,527.00
3-5137-03750-3751-0149	GOMEZ GALLARDO PERLA	9,057.62	0.00	0.00	9,057.62
3-5137-03750-3751-0150	MORALES TEMPRANA JOSE	1,334.90	1,649.34	0.00	2,984.24
3-5137-03750-3751-0151	BRAVO ESPINOSA EDGAR E	190.00	0.00	0.00	190.00
3-5137-03750-3751-0152	GUTIERREZ HERNANDEZ AR	190.00	0.00	0.00	190.00
3-5137-03750-3751-0153	SOTO PEÑAFLOR JORGE	344.00	1,756.53	0.00	2,100.53
3-5137-03750-3751-0154	VELASCO CALDERON DAVID	10,052.09	0.00	0.00	10,052.09
3-5137-03750-3751-0155	COLOR VARGAS MARYCAR	6,285.62	1,114.00	0.00	7,399.62
3-5137-03750-3751-0156	HUERTA DIAZ DE LEON HUG	8,224.51	1,919.33	0.00	10,143.84
3-5137-03750-3751-0157	ADMINISTRADORA DE HOTE	120,610.00	0.00	0.00	120,610.00
3-5137-03750-3751-0158	OCHOA BECERRIL VICENTE	181.16	0.00	0.00	181.16

092

Balanza de comprobación al 31/Diciembre/14

uenta inicial : 111-0000-00000-0000-0000
uenta final : 700-0077-00772-0007-0000
ipo de moneda :
odas

úm. cuenta	Descripción	Saldo anterior	Debe	Haber	Saldo actual
3-5137-03750-3751-0159	LOPEZ DE LA VEGA TOMAS	217.31	0.00	0.00	217.31
3-5137-03750-3751-0160	SALAZAR VEGA IRWIN GENA	1,217.00	0.00	0.00	1,217.00
3-5137-03750-3751-0161	CANSECO ROJANO RAUL A	1,807.90	1,701.28	0.00	3,509.18
3-5137-03750-3751-0162	VALENCIA SANCHEZ JORGE	538.30	0.00	0.00	538.30
3-5137-03750-3751-0163	ROBLES ZAMARRIPA JOSE F	2,136.20	0.00	0.00	2,136.20
3-5137-03750-3751-0164	MORA LOPEZ DIANA	1,485.60	0.00	0.00	1,485.60
3-5137-03750-3751-0165	SERVICIOS E INMUEBLES T	8,050.35	0.00	0.00	8,050.35
3-5137-03750-3751-0166	CRUZ ROJO AMALIA	709.00	0.00	0.00	709.00
3-5137-03750-3751-0167	LOPEZ ZUÑIGA DANIEL FER	613.90	0.00	0.00	613.90
3-5137-03750-3751-0168	GARAFULIC SALAS CARLOS	0.00	631.57	0.00	631.57
3-5137-03750-3751-0169	ROJAS ROJAS CHRISTIAN J	0.00	1,627.97	0.00	1,627.97
3-5137-03750-3751-0170	GUTIERREZ TAPIA DIANA	0.00	1,286.40	0.00	1,286.40
3-5137-03750-3751-0171	MARTINEZ AGUIRRE HUGO A	0.00	3,097.29	0.00	3,097.29
3-5137-03750-3751-0172	CASTILLO OSORIO ORFE	0.00	1,515.57	0.00	1,515.57
3-5137-03750-3751-0173	HUERTA DAVILA CHRISTIAN	0.00	1,042.33	0.00	1,042.33
3-5137-03750-3751-0174	SANCHEZ SANCHEZ LUIS EN	0.00	1,608.30	0.00	1,608.30
3-5137-03750-3751-0175	RAMIREZ HERNANDEZ NASH	0.00	1,100.00	0.00	1,100.00
3-5137-03760-0000-0000	VIATICOS EN EL EXTRANJERO	92,524.56	46,834.61	0.00	139,359.17
3-5137-03760-3761-0000	VIATICOS EN EL EXTRANJER	92,524.56	46,834.61	0.00	139,359.17
3-5137-03760-3761-0026	MARTINEZ HERNANDEZ JAVI	0.00	840.77	0.00	840.77
3-5137-03760-3761-0028	RUBIO GARCIA FANY MONIC	28,431.48	0.00	0.00	28,431.48
3-5137-03760-3761-0029	QUINTANA LUNA MARIA ISA	27,923.72	0.00	0.00	27,923.72
3-5137-03760-3761-0030	JIMENEZ SANDOVAL ELEGA	10,126.69	-7,513.02	0.00	2,613.67
3-5137-03760-3761-0031	SANTIAGO LOPEZ GABRIEL	20,594.08	0.00	0.00	20,594.08
3-5137-03760-3761-0032	MENESES LARIOS ARMAND	5,448.59	0.00	0.00	5,448.59
3-5137-03760-3761-0033	GOMEZ GALLARDO PERLA	0.00	18,306.71	0.00	18,306.71
3-5137-03760-3761-0034	COLOR VARGAS MARYCAR	0.00	2,204.00	0.00	2,204.00
3-5137-03760-3761-0035	ROJAS ROJAS CHRISTIAN J	0.00	1,705.00	0.00	1,705.00
3-5137-03760-3761-0036	ALVARADO FELDMAN CAROL	0.00	576.02	0.00	576.02
3-5137-03760-3761-0037	CEDILLO MARTINEZ MELISS	0.00	425.34	0.00	425.34
3-5137-03760-3761-0038	HERNANDEZ LUA MARIA MO	0.00	991.71	0.00	991.71
3-5137-03760-3761-0039	CHACAN PALE ROMMEL CAI	0.00	1,808.62	0.00	1,808.62
3-5137-03760-3761-0040	GONZALEZ ROMERO CHAN	0.00	533.21	0.00	533.21
3-5137-03760-3761-0041	APORT. 20% CDHDF AL PRO	0.00	26,956.25	0.00	26,956.25
3-5138-00000-0000-0000	SERVICIOS OFICIALES	2,155,088.84	796,380.87	0.00	2,951,469.71
3-5138-03830-0000-0000	CONGRESOS Y CONVENCION	2,155,088.84	796,380.87	0.00	2,951,469.71
3-5138-03830-3831-0000	CONGRESOS Y CONVENCIO	2,155,088.84	796,380.87	0.00	2,951,469.71
3-5138-03830-3831-0001	FONDO REVOLVENTE	17,008.93	5,533.40	0.00	22,542.33
3-5138-03830-3831-0007	MEM VIAJES, S.A. DE C.V	527,519.94	400,178.63	0.00	927,698.57
3-5138-03830-3831-0016	GRUPO MANSION DEL FUE	8,551.49	0.00	0.00	8,551.49
3-5138-03830-3831-0022	ESPINOSA CRUZ JUAN FRAN	153,421.19	10,440.00	0.00	163,861.19
3-5138-03830-3831-0023	ETN TURISTAR LUJO, S.A.	1,895.30	0.00	0.00	1,895.30
3-5138-03830-3831-0030	OPERADORA VIP´S, S DE R	1,104.00	0.00	0.00	1,104.00
3-5138-03830-3831-0037	AUTOS PULLMAN, S.A DE C	896.00	0.00	0.00	896.00
3-5138-03830-3831-0039	LUCIA GARCIA REYES	26,390.00	0.00	0.00	26,390.00
3-5138-03830-3831-0051	NUEVA WALMART DE MEXIC	0.00	1,786.08	0.00	1,786.08
3-5138-03830-3831-0063	GRUPO PARISINA, S.A. DE	1,496.52	0.00	0.00	1,496.52
3-5138-03830-3831-0067	OFFICE DEPOT DE MEXICO,	270.00	0.00	0.00	270.00
3-5138-03830-3831-0070	JOSE LOPEZ MERCADO Y C	84.00	0.00	0.00	84.00
3-5138-03830-3831-0074	ABASTECEDORA LUMEN, S.	110.80	0.00	0.00	110.80
3-5138-03830-3831-0082	TIENDAS COMERCIAL MEXIC	199.35	0.00	0.00	199.35
3-5138-03830-3831-0095	ADMINISTRACION INTEGRAL	151.00	135.00	0.00	286.00
3-5138-03830-3831-0116	IMPULSORA DE PROYECTOS	84.00	0.00	0.00	84.00
3-5138-03830-3831-0121	MAZZ SERVICIO INTEGRAL	23,117.56	12,428.17	0.00	35,545.73
3-5138-03830-3831-0125	AUTOBUSES DE LA PIEDAD,	674.00	0.00	0.00	674.00
3-5138-03830-3831-0129	COMERCIALIZADORA LOAL,	20,000.00	0.00	0.00	20,000.00
3-5138-03830-3831-0138	VIVEROS HERNANDEZ MARI	75,179.02	3,770.00	0.00	78,949.02
3-5138-03830-3831-0139	TAXISTAS AGREMIADOS P/E	1,430.00	0.00	0.00	1,430.00
3-5138-03830-3831-0143	FEDERACION MEXICANA DE	15,000.00	0.00	0.00	15,000.00
3-5138-03830-3831-0177	TRANSPORTACION TERRES	1,215.00	0.00	0.00	1,215.00
3-5138-03830-3831-0179	SERVICIO EXCELENCIA, S.	455.00	0.00	0.00	455.00
3-5138-03830-3831-0183	CISNEROS VILCHIS DAVID	14,419.96	0.00	0.00	14,419.96
3-5138-03830-3831-0208	DELGADO SOTOMAYOR ER	226.20	0.00	0.00	226.20
3-5138-03830-3831-0209	SANBORNS HERMANOS, S.A	705.50	0.00	0.00	705.50
3-5138-03830-3831-0227	MUÑOZ CAMPOS ALICIA	205.00	0.00	0.00	205.00

093

Balanza de comprobación al 31/Diciembre/14

:uenta inicial : 111-0000-00000-0000-0000
:uenta final : 700-0077-00772-0007-0000
ïpo de moneda :
'odas

úm. cuenta	Descripción	Saldo anterior	Debe	Haber	Saldo actual
13-5138-03830-3831-0228	BJORN WERNER DECKELM	2,900.00	0.00	0.00	2,900.00
13-5138-03830-3831-0232	PULLMANTUR, S.A. DE C.V	0.00	2,466.00	0.00	2,466.00
13-5138-03830-3831-0250	LETICIA OFELIA LLANOS H	3,874.23	0.00	0.00	3,874.23
13-5138-03830-3831-0259	AUTOTRANSPORTES TLAXC	312.00	0.00	0.00	312.00
13-5138-03830-3831-0260	GALINDO REBOLLO MARIO A	204,554.40	0.00	0.00	204,554.40
13-5138-03830-3831-0261	REYES LUNA JESSICA JACQ	44,950.00	15,590.40	0.00	60,540.40
13-5138-03830-3831-0263	VELASCO FIGUEROA MART	30,856.00	0.00	0.00	30,856.00
13-5138-03830-3831-0264	EDUARDO PEÑA LEON	4,395.00	0.00	0.00	4,395.00
13-5138-03830-3831-0266	SERVICIO BICENTENARIO B	650.00	0.00	0.00	650.00
13-5138-03830-3831-0267	VIGATEX SERVICIOS, S.A.	8,555.00	0.00	0.00	8,555.00
13-5138-03830-3831-0268	AUTOBUSES DE PRIMERA C	464.00	0.00	0.00	464.00
13-5138-03830-3831-0269	ZEPEDA OSORIO ANA MARIA	499.99	0.00	0.00	499.99
13-5138-03830-3831-0270	GRUPO MANSION DEL FUE	15,406.06	0.00	0.00	15,406.06
13-5138-03830-3831-0271	EXPRESA TUS IDEAS, S.A.	58,000.00	0.00	0.00	58,000.00
13-5138-03830-3831-0272	DISTRIBUIDORA OJUSAMI,	150,000.00	0.00	0.00	150,000.00
13-5138-03830-3831-0273	OPERADORA DE SERV. P/HC	36,794.45	0.00	0.00	36,794.45
13-5138-03830-3831-0274	PANSOR, S.A. DE C.V.	1,160.00	0.00	0.00	1,160.00
13-5138-03830-3831-0275	ARTESANIA DEL BUEN COM	16,332.50	0.00	0.00	16,332.50
13-5138-03830-3831-0276	CAFE SIRENA, S.A. DE C.	176.00	248.00	0.00	424.00
13-5138-03830-3831-0277	BEAR, S.A. DE C.V.	4,177.92	5,891.69	0.00	10,069.61
13-5138-03830-3831-0278	TORRES DEL GOLFO, S.A.	112,230.00	0.00	0.00	112,230.00
13-5138-03830-3831-0279	COMBUSTIBLES ECONOMIC	580.42	0.00	0.00	580.42
13-5138-03830-3831-0280	TAXI 116	272.96	0.00	0.00	272.96
13-5138-03830-3831-0281	LABOR EL REFUGIO LARESA	4,055.21	0.00	0.00	4,055.21
13-5138-03830-3831-0282	COMERCIALIZADORA DE SE	187.66	0.00	0.00	187.66
13-5138-03830-3831-0283	INDUSTRIAS ESTRUCTURAL	221.78	0.00	0.00	221.78
13-5138-03830-3831-0284	GARCIA ECHEVERRY EDGAF	8,517.49	0.00	0.00	8,517.49
13-5138-03830-3831-0285	VARGAS CLEMENTE GABRIE	23,009.54	0.00	0.00	23,009.54
13-5138-03830-3831-0286	SPECKMAN GUERRA MONIC	244.00	0.00	0.00	244.00
13-5138-03830-3831-0287	SALAZAR ROMERO MARIA D	135.00	0.00	0.00	135.00
13-5138-03830-3831-0288	PROMOTORA DE RESTAUR	525.00	0.00	0.00	525.00
13-5138-03830-3831-0289	HOTELERA LISBOA, S.A.	1,230.01	0.00	0.00	1,230.01
13-5138-03830-3831-0290	SERVICIOS ESPECIALIZADO	1,489.00	301.00	0.00	1,790.00
13-5138-03830-3831-0291	PARSA DE MEXICO, S.A. D	19,140.00	35,000.00	0.00	54,140.00
13-5138-03830-3831-0292	GRUPO CORPORATIVO IND	42,725.39	6,960.00	0.00	49,685.39
13-5138-03830-3831-0293	BANCO LAFISE, S.A.	2,386.93	1,420.96	0.00	3,807.89
13-5138-03830-3831-0294	RESTAURANTES MOSHI MO	410.00	0.00	0.00	410.00
13-5138-03830-3831-0295	ARCADIA DE MEXICO, S.A.	288.00	0.00	0.00	288.00
13-5138-03830-3831-0296	ANTOJITOS INSURGENTES,	151.00	0.00	0.00	151.00
13-5138-03830-3831-0297	BURGER BAR POLANCO, S.A	230.00	323.00	0.00	553.00
13-5138-03830-3831-0298	ADMINISTRADORA INTEGRA	688.00	0.00	0.00	688.00
13-5138-03830-3831-0299	LA MORADA DE LOS CENTA	300.00	0.00	0.00	300.00
13-5138-03830-3831-0300	LA EUROPEA MEXICO, S.A.	24.43	0.00	0.00	24.43
13-5138-03830-3831-0301	GRUPO AMIGOS DE SAN AN	6,239.00	249.96	0.00	6,488.96
13-5138-03830-3831-0302	RADIO TAXIS SINAI	783.72	0.00	0.00	783.72
13-5138-03830-3831-0303	RESTAURANTES VPN, SAPI	294.00	0.00	0.00	294.00
13-5138-03830-3831-0304	DELICIAS ORANGE, S.A.DE	193.00	448.26	0.00	641.26
13-5138-03830-3831-0305	DISTRIBUIDORA DE ALIMEN	91.00	0.00	0.00	91.00
13-5138-03830-3831-0306	LUMSUBS NATURA, S.A. DE	63.00	0.00	0.00	63.00
13-5138-03830-3831-0307	SERVICIO Y CALIDAD HUEY	442.18	0.00	0.00	442.18
13-5138-03830-3831-0308	RESTAURANTES CONAL, S.A	74.00	0.00	0.00	74.00
13-5138-03830-3831-0309	COTATYH TOURS	194.83	0.00	0.00	194.83
13-5138-03830-3831-0310	PERALTA Y MIERES ALIMEN	1,822.00	0.00	0.00	1,822.00
13-5138-03830-3831-0311	PORTO TAXI TERRESTRE EJ	320.00	0.00	0.00	320.00
13-5138-03830-3831-0312	CONSORCIO GASOLINERO F	200.00	0.00	0.00	200.00
13-5138-03830-3831-0313	GRUPO HOTELERO EMPRE	418.00	210.00	0.00	628.00
13-5138-03830-3831-0314	SALA DE TE Y RECEOCION	7,779.93	0.00	0.00	7,779.93
13-5138-03830-3831-0315	VILLALOBOS ROBLES JUAN	11,484.00	0.00	0.00	11,484.00
13-5138-03830-3831-0316	VERA ZERMEÑO EDNA GUA	470.01	0.00	0.00	470.01
13-5138-03830-3831-0317	GUTIERREZ CONTRERAS LU	30,000.00	29,498.80	0.00	59,498.80
13-5138-03830-3831-0318	COMPAÑIA HOTELERA DE C	144,164.39	0.00	0.00	144,164.39
13-5138-03830-3831-0319	BECERRA TOLEDO ROZANA	4,814.00	0.00	0.00	4,814.00
13-5138-03830-3831-0320	RODRIGUEZ SOTA DIEGO AN	27,666.09	0.00	0.00	27,666.09
13-5138-03830-3831-0321	ALAIN RENE CARLOS ROMA	6,960.00	0.00	0.00	6,960.00
13-5138-03830-3831-0322	INMOBILIARIA CABECA, S.	41,690.00	0.00	0.00	41,690.00

094

Balanza de comprobación al 31/Diciembre/14

uenta inicial : 111-0000-00000-0000-0000
uenta final : 700-0077-00772-0007-0000
ipo de moneda :
odas

úm. cuenta	Descripción	Saldo anterior	Debe	Haber	Saldo actual
13-5138-03830-3831-0323	ASOCIACION DE TAXISTAS	1,035.63	0.00	0.00	1,035.63
13-5138-03830-3831-0324	ACACYA DE RL	388.36	0.00	0.00	388.36
13-5138-03830-3831-0325	ARGENTINO REFORMA, S.A.	444.00	0.00	0.00	444.00
13-5138-03830-3831-0326	CAFE TACUBA DEL CENTRO,	608.00	0.00	0.00	608.00
13-5138-03830-3831-0327	SPUNTINO, S.A. DE C.V.	255.00	0.00	0.00	255.00
13-5138-03830-3831-0328	GASTROSUR, S.A. DE C.V.	427.00	0.00	0.00	427.00
13-5138-03830-3831-0329	AUTOTRANSPORTES ATAH	272.00	0.00	0.00	272.00
13-5138-03830-3831-0330	GIGOW, S.A. DE C.V.	71.00	0.00	0.00	71.00
13-5138-03830-3831-0331	LIPER, S.A. DE C.V.	2,953.36	0.00	0.00	2,953.36
13-5138-03830-3831-0332	FRIDA FIESTAS, S DE RL	953.06	0.00	0.00	953.06
13-5138-03830-3831-0333	MONROY MENDOZA GUSTA	2,691.20	0.00	0.00	2,691.20
13-5138-03830-3831-0334	DE JESUS BAUTISTA ISABE	7,464.00	0.00	0.00	7,464.00
13-5138-03830-3831-0335	PROMOCIONES RIO PLATA,	10,458.00	0.00	0.00	10,458.00
13-5138-03830-3831-0336	SERVICIOS GASTRONOMIC	83,768.24	95,016.64	0.00	178,784.88
13-5138-03830-3831-0337	SILVESTRE BECERRIL ARMA	4,176.00	0.00	0.00	4,176.00
13-5138-03830-3831-0338	UNIVERSIDAD DE GUADALA.	55,000.00	0.00	0.00	55,000.00
13-5138-03830-3831-0339	COMA MAS LANGOSTA, S.A.	155.00	0.00	0.00	155.00
13-5138-03830-3831-0340	GASTRONOMIA FINA DEL CC	382.01	0.00	0.00	382.01
13-5138-03830-3831-0341	GRUPO RESTAURANTERO N	540.00	0.00	0.00	540.00
13-5138-03830-3831-0342	AEROPUERTO DE MONTER	380.00	0.00	0.00	380.00
13-5138-03830-3831-0343	HOTEL ONE MONTERREY A	666.70	0.00	0.00	666.70
13-5138-03830-3831-0344	TORRES BECERRIL LINDA	928.00	0.00	0.00	928.00
13-5138-03830-3831-0345	OPERADORA NOCHEBUENA	0.00	9,178.62	0.00	9,178.62
13-5138-03830-3831-0346	CAMARA ALTERNATIVA, S.A	0.00	2,900.00	0.00	2,900.00
13-5138-03830-3831-0347	INTEGRACION DOWN IAP	0.00	5,000.00	0.00	5,000.00
13-5138-03830-3831-0348	XELHUANTZI SANTILLAN TO	0.00	9,916.78	0.00	9,916.78
13-5138-03830-3831-0349	OPERADORA METROPOL, S.	0.00	4,335.31	0.00	4,335.31
13-5138-03830-3831-0350	ADMINISTRADORA HOTELE	0.00	7,334.00	0.00	7,334.00
13-5138-03830-3831-0351	LA CALLE DEL VINO, S.A.	0.00	1,207.70	0.00	1,207.70
13-5138-03830-3831-0352	GASTRONOMIA TRADICIONA	0.00	664.00	0.00	664.00
13-5138-03830-3831-0353	MEDIA DIAZ MAGALI EUNIC	0.00	660.00	0.00	660.00
13-5138-03830-3831-0354	SILVA ARVIZU ANA LYDYA	0.00	2,320.00	0.00	2,320.00
13-5138-03830-3831-0355	MISIONEROS DEL ESPIRITU	0.00	1,972.00	0.00	1,972.00
13-5138-03830-3831-0356	ESPECIALISTAS EN ALTA C	0.00	123.00	0.00	123.00
13-5138-03830-3831-0357	CARPINTER, S.A.	0.00	102,950.00	0.00	102,950.00
13-5138-03830-3831-0358	GRUPO 5 TOURS (GUATEMA	0.00	342.50	0.00	342.50
13-5138-03830-3831-0359	MARIA ANDREE VASQUEZ D	0.00	45.03	0.00	45.03
13-5138-03830-3831-0360	ALTURISTA GUATEMALA, S.	0.00	432.76	0.00	432.76
13-5138-03830-3831-0361	CARMEN RESTAURANTES, S	0.00	449.78	0.00	449.78
13-5138-03830-3831-0362	LA PANERIA, S.A. (GUATE	0.00	1,205.07	0.00	1,205.07
13-5138-03830-3831-0363	GRUPO SALUTE AEROPUE	0.00	135.00	0.00	135.00
13-5138-03830-3831-0364	HOTELES PRINCESS DE GU	0.00	7,920.87	0.00	7,920.87
13-5138-03830-3831-0365	GRUPO RESTAURANTERO, S	0.00	449.46	0.00	449.46
13-5138-03830-3831-0366	JOSE ANGEL PANTOJA AVE	0.00	160.00	0.00	160.00
13-5138-03830-3831-0367	CAFE SAUL LUX (GUATEMAL	0.00	487.42	0.00	487.42
13-5138-03830-3831-0368	TIENDA MANANTIAL MARKET	0.00	9.01	0.00	9.01
13-5138-03830-3831-0369	EMPRESA COMERCIAL E IND	0.00	880.54	0.00	880.54
13-5138-03830-3831-0370	DA GUSTO, S.A.	0.00	736.60	0.00	736.60
13-5138-03830-3831-0371	RESTAURANTE Y SERV. KLO	0.00	1,012.32	0.00	1,012.32
13-5138-03830-3831-0372	HOTEL SAN CARLOS ALBER	0.00	2,686.51	0.00	2,686.51
13-5138-03830-3831-0373	MONOLOCO, S.A. (GUATEMA	0.00	528.07	0.00	528.07
13-5138-03830-3831-0374	PROYECTO TURISTICO MAY	0.00	100.87	0.00	100.87
13-5138-03830-3831-0375	TRANSPORTES GABY	0.00	2,341.66	0.00	2,341.66
13-5139-00000-0000-0000	OTROS SERVICIOS GENERALES	4,950,777.73	10,625,081.49	0.00	15,575,859.22
13-5139-03920-0000-0000	IMPUESTOS Y DERECHOS	124,216.73	20,379.00	0.00	144,595.73
13-5139-03920-3921-0000	IMPUESTOS Y DERECHOS	124,216.73	20,379.00	0.00	144,595.73
13-5139-03920-3921-0002	CONTROL ATMOSFERICO DE	29,171.00	10,746.00	0.00	39,917.00
13-5139-03920-3921-0004	GOBIERNO DE D.F./ SECRE	94,805.73	9,169.00	0.00	103,974.73
13-5139-03920-3921-0013	SHCP (RECARGOS)	240.00	464.00	0.00	704.00
13-5139-03980-0000-0000	IMPUESTO S/NOM. Y OTROS	4,826,561.00	10,604,702.49	0.00	15,431,263.49
13-5139-03980-3981-0000	IMPUESTO SOBRE NOMINAS	4,826,561.00	1,997,077.53	0.00	6,823,638.53
13-5139-03980-3981-0001	IMPUESTO SOBRE NOMINAS	4,826,561.00	1,997,077.53	0.00	6,823,638.53
13-5139-03980-3982-0000	OTROS IMPUESTOS DERIV. D	0.00	8,607,624.96	0.00	8,607,624.96
13-5139-03980-3982-0001	IMPUESTO RECONOCIM. "CA	0.00	26,272.73	0.00	26,272.73
13-5139-03980-3982-0002	GRATIFICACION DE FIN DE	0.00	8,536,045.09	0.00	8,536,045.09

095

Balanza de comprobación al 31/Diciembre/14

:uenta inicial : 111-0000-00000-0000-0000
:uenta final : 700-0077-00772-0007-0000
'ipo de moneda :
'odas

úm. cuenta	Descripción	Saldo anterior	Debe	Haber	Saldo actual
13-5139-03980-3982-0003	PROY. MIGRANTES (CDHDF)	0.00	45,307.14	0.00	45,307.14
24-0000-00000-0000-0000	AYUDAS SOCIALES	1,212,169.56	955,832.77	0.00	2,168,002.33
24-5241-00000-0000-0000	AYUDAS SOCIALES A PERSONA	498,969.56	47,006.32	0.00	545,975.88
24-5241-04410-0000-0000	AYUDAS SOCIALES A PERSO	260,967.96	0.00	0.00	260,967.96
24-5241-04410-4411-0000	PREMIOS	260,205.96	0.00	0.00	260,205.96
24-5241-04410-4411-0005	GRUPO SOWILO, S.A. DE C	14,384.00	0.00	0.00	14,384.00
24-5241-04410-4411-0033	GUTIERREZ RUIZ ROSELIA	32,258.06	0.00	0.00	32,258.06
24-5241-04410-4411-0034	ICHIKAHUALISTLI SIHUAME	43,010.75	0.00	0.00	43,010.75
24-5241-04410-4411-0035	COALICION REGIONAL CONT	5,376.34	0.00	0.00	5,376.34
24-5241-04410-4411-0036	ESTRADA MENDOZA MARIA	5,376.34	0.00	0.00	5,376.34
24-5241-04410-4411-0037	FELIX MARTINEZ FRANCISC	16,129.03	0.00	0.00	16,129.03
24-5241-04410-4411-0038	I4 STUDIO, S.A. DE C.V.	2,784.00	0.00	0.00	2,784.00
24-5241-04410-4411-0039	SANCHEZ NESTOR MARTHA	32,258.06	0.00	0.00	32,258.06
24-5241-04410-4411-0040	MARRUFO NAVA IMELDA	32,258.06	0.00	0.00	32,258.06
24-5241-04410-4411-0041	ALTERNATIVAS PACIFICAS,	32,258.06	0.00	0.00	32,258.06
24-5241-04410-4411-0042	RED DE MUJERES Y HOMBR	32,258.06	0.00	0.00	32,258.06
24-5241-04410-4411-0043	TRANSPORTADORA Y COM	11,855.20	0.00	0.00	11,855.20
24-5241-04410-4419-0000	OTRAS AYUDAS SOCIALES A	762.00	0.00	0.00	762.00
24-5241-04410-4419-0003	SUBURBIA, S DE RL DE CV	762.00	0.00	0.00	762.00
24-5241-04420-0000-0000	BECAS Y OTRAS AYUDAS P/	238,001.60	47,006.32	0.00	285,007.92
24-5241-04420-4421-0000	BECAS Y OTRAS AYUDAS P/P	238,001.60	47,006.32	0.00	285,007.92
24-5241-04420-4421-0001	MORA LOPEZ DIANA	12,755.16	0.00	0.00	12,755.16
24-5241-04420-4421-0002	DE ROBINA CASTRO SOFIA	8,503.44	0.00	0.00	8,503.44
24-5241-04420-4421-0005	ECHAURY OLMOS BRISEIDA	42,517.20	8,503.44	0.00	51,020.64
24-5241-04420-4421-0006	RIVERO FRAGOSO DAVID	19,092.00	0.00	0.00	19,092.00
24-5241-04420-4421-0007	GONZALEZ BARREDA MARIA	53,740.00	10,748.00	0.00	64,488.00
24-5241-04420-4421-0008	ALANIS HERNANDEZ MIGUEI	29,762.04	8,503.44	0.00	38,265.48
24-5241-04420-4421-0009	ASSEMAT ARIANE LAURE	37,618.00	10,748.00	0.00	48,366.00
24-5241-04420-4421-0010	LOPEZ ROJAS GLADYS IVET	17,006.88	8,503.44	0.00	25,510.32
24-5241-04420-4421-0011	GARCIA CAMARILLO ANA KA	17,006.88	0.00	0.00	17,006.88
24-5243-00000-0000-0000	AYUDAS SOCIALES A INSTITUC	713,200.00	908,826.45	0.00	1,622,026.45
24-5243-04450-0000-0000	AYUDAS SOC. A INST. SIN FIN	713,200.00	908,826.45	0.00	1,622,026.45
24-5243-04450-4451-0000	AYUDAS SOC. A INT. SIN FI	713,200.00	908,826.45	0.00	1,622,026.45
24-5243-04450-4451-0001	LA MATATENA ASOC DE CIN	30,000.00	0.00	0.00	30,000.00
24-5243-04450-4451-0054	CENTRO DE DERECHOS HU	100,000.00	0.00	0.00	100,000.00
24-5243-04450-4451-0059	BANCO DE MEXICO FIDEICO	30,000.00	0.00	0.00	30,000.00
24-5243-04450-4451-0060	FUNDACION HUMANISTA DE	100,000.00	0.00	0.00	100,000.00
24-5243-04450-4451-0061	ACTORES PAYASOS, ACTPA	99,600.00	0.00	0.00	99,600.00
24-5243-04450-4451-0062	LA PIRINOLA ACTIVIDADES	98,450.00	0.00	0.00	98,450.00
24-5243-04450-4451-0063	CENTRO DE INV. P/LA EQU	100,000.00	0.00	0.00	100,000.00
24-5243-04450-4451-0064	ACCIONES EDUCATIVAS P/E	95,150.00	0.00	0.00	95,150.00
24-5243-04450-4451-0065	ASOCIACION MEXICANA DE	30,000.00	0.00	0.00	30,000.00
24-5243-04450-4451-0066	FUNDACION CINEPOLIS, A.	30,000.00	0.00	0.00	30,000.00
24-5243-04450-4451-0067	QUEST DIAGNOSTICS MEXIC	0.00	24,360.00	0.00	24,360.00
24-5243-04450-4451-0068	GRUPO LORCAMEX, S.A. DE	0.00	135,870.00	0.00	135,870.00
24-5243-04450-4451-0069	PROMUNDI, S.A. DE C.V.	0.00	698,716.45	0.00	698,716.45
24-5243-04450-4451-0070	MASTER VIDEO & SOUND, S	0.00	49,880.00	0.00	49,880.00
51-0000-00000-0000-0000	ESTIM. DEPREC., DETERIOROS,	9,149,617.78	1,009,561.93	0.00	10,159,179.71
51-5512-00000-0000-0000	ESTIMACIONES DE ACTIVOS NC	675,099.54	0.00	0.00	675,099.54
51-5512-55121-0000-0000	COSTO POR BAJA DE ACTIVO I	675,099.54	0.00	0.00	675,099.54
51-5512-55121-5111-0000	MUEBLES DE OFICINA Y ESTA	2,172.06	0.00	0.00	2,172.06
51-5512-55121-5121-0000	MUEBLES EXCEPTO DE OFICI	177,739.07	0.00	0.00	177,739.07
51-5512-55121-5151-0000	EQUIPO DE COMPUTO Y DE T	10,481.33	0.00	0.00	10,481.33
51-5512-55121-5651-0000	EQUIPO DE COMUNICACION '	475,057.25	0.00	0.00	475,057.25
51-5512-55121-5661-0000	EQ. DE GENERACION ELECTF	9,649.83	0.00	0.00	9,649.83
51-5513-00000-0000-0000	DEPRECIACION DE BIENES IN	5,346,289.21	484,653.67	0.00	5,830,942.88
51-5513-55132-0000-0000	DEPRECIACION DE EDIFICIOS	5,346,289.21	484,653.67	0.00	5,830,942.88
51-5513-55132-5831-0000	ADQUISICION DE EDIFICIOS	5,331,190.39	484,653.67	0.00	5,815,844.06
51-5513-55132-9000-0000	ACTUALIZACION DE LA DEPR	15,098.82	0.00	0.00	15,098.82
51-5513-55132-9000-5831	ADQ. DE EDIFICIOS NO RE	15,098.82	0.00	0.00	15,098.82
51-5515-00000-0000-0000	DEPRECIACION DE BIENES MU	3,122,697.76	524,405.42	0.00	3,647,103.18
51-5515-55151-0000-0000	DEPRECIACION ACUMULADA	1,944,780.60	333,877.58	0.00	2,278,658.18
51-5515-55151-5111-0000	MUEBLES DE OFICINA Y ESTA	360,567.72	32,772.42	0.00	393,340.14

Balanza de comprobación al 31/Diciembre/14

uenta inicial : 111-0000-00000-0000-0000
uenta final : 700-0077-00772-0007-0000
po de moneda :
)das

ım. cuenta	Descripción	Saldo anterior	Debe	Haber	Saldo actual
1-5515-55151-5121-0000	MUEBLES, EXCEPTO DE OFIC	2,357,196.94	213,517.61	0.00	2,570,714.55
1-5515-55151-5131-0000	BIENES ARTISTICOS, CULTUR	5,704.04	518.55	0.00	6,222.59
1-5515-55151-5151-0000	EQ. DE COMPUTO Y DE TECN	933,901.35	84,529.27	0.00	1,018,430.62
1-5515-55151-5191-0000	OTROS MOBILIARIOS Y EQUIF	27,937.05	2,539.73	0.00	30,476.78
1-5515-55151-9000-0000	ACTUALIZACION DE LA DEPR	-1,740,526.50	0.00	0.00	-1,740,526.50
1-5515-55151-9000-5111	MUEBLES DE OFICINA Y ES	-54,801.49	0.00	0.00	-54,801.49
1-5515-55151-9000-5121	MUEB., EXCEPTO DE OFICI	-1,440,536.74	0.00	0.00	-1,440,536.74
1-5515-55151-9000-5131	BIENES ARTISTICOS, CULT	44.76	0.00	0.00	44.76
1-5515-55151-9000-5151	EQ. DE COMPUTO Y DE TEC	-245,233.03	0.00	0.00	-245,233.03
1-5515-55152-0000-0000	DEPRECIACION ACUM. DE MOI	496,499.53	48,627.11	0.00	545,126.64
1-5515-55152-5211-0000	EQ. Y APARATOS AUDIOVISU	120,903.77	10,991.25	0.00	131,895.02
1-5515-55152-5231-0000	CAMARAS FOTOGRAFICAS Y	412,141.15	37,467.38	0.00	449,608.53
1-5515-55152-5291-0000	OTRO MOB. Y EQ. EDUCACIO	1,853.27	168.48	0.00	2,021.75
1-5515-55152-9000-0000	ACTUALIZACION DE LA DEPR	-38,398.66	0.00	0.00	-38,398.66
1-5515-55152-9000-5211	EQ. Y APARATOS AUDIOVIS	-38,398.66	0.00	0.00	-38,398.66
1-5515-55153-0000-0000	DEPRECIACION ACUM. DE EQ.	1,618.17	450.93	0.00	2,069.10
1-5515-55153-5311-0000	EQ. MEDICO Y DE LABORATO	1,610.18	146.38	0.00	1,756.56
1-5515-55153-5321-0000	INSTRUMENTAL MEDICO Y DE	3,350.02	304.55	0.00	3,654.57
1-5515-55153-9000-0000	ACTUALIZACION DE LA DEPR	-3,342.03	0.00	0.00	-3,342.03
1-5515-55153-9000-5321	INSTRUMENTAL MEDICO Y D	-3,342.03	0.00	0.00	-3,342.03
1-5515-55154-0000-0000	DEPRECIACION DE EQ. DE TR	715,833.33	64,508.63	0.00	780,341.96
1-5515-55154-5413-0000	AUTOM. Y CAMIONES DEST. A	696,922.96	63,356.63	0.00	760,279.59
1-5515-55154-5491-0000	OTROS EQUIPOS DE TRANS	11,520.00	1,152.00	0.00	12,672.00
1-5515-55154-9000-0000	ACTUALIZACION DE LA DEPR	7,390.37	0.00	0.00	7,390.37
1-5515-55154-9000-5413	AUTOM. Y CAMIONES DEST.	7,390.37	0.00	0.00	7,390.37
1-5515-55156-0000-0000	DEPREC. ACUM. DE MAQ., OT	-36,033.87	76,941.17	0.00	40,907.30
1-5515-55156-5641-0000	SIST. DE AIRE ACONDICIONA	25,371.62	2,306.51	0.00	27,678.13
1-5515-55156-5651-0000	EQ. DE COMUNICACION Y TEI	620,948.53	60,044.78	0.00	680,993.31
1-5515-55156-5661-0000	EQ. DE GENERACION ELECT.,	147,160.44	13,378.22	0.00	160,538.66
1-5515-55156-5671-0000	HERRAMIENTAS Y MAQUINA-	13,328.26	1,211.66	0.00	14,539.92
1-5515-55156-9000-0000	ACTUALIZACION DE LA DEPR	-842,842.72	0.00	0.00	-842,842.72
1-5515-55156-9000-5651	EQ. DE COMUNICACION Y T	-838,252.36	0.00	0.00	-838,252.36
1-5515-55156-9000-5661	EQ. DE GENERACION ELECT	-5,077.30	0.00	0.00	-5,077.30
1-5515-55156-9000-5671	HERRAMIENTAS Y MAQUINA	486.94	0.00	0.00	486.94
1-5517-00000-0000-0000	AMORTIZACION DE ACTIVOS I	5,531.27	502.84	0.00	6,034.11
1-5517-55171-0000-0000	AMORTIZACION DE SOFTWAR	5,531.27	502.84	0.00	6,034.11
1-5517-55171-5911-0000	SOFTWARE	5,531.27	502.84	0.00	6,034.11
2-0000-00000-0000-0000	PROVISIONES	0.00	13,010,286.00	0.00	13,010,286.00
2-5522-00000-0000-0000	PROVISIONES DE PASIVOS A	0.00	13,010,286.00	0.00	13,010,286.00
2-5522-00001-0000-0000	BENEFICIOS POR TERMINACI	0.00	6,123,775.00	0.00	6,123,775.00
2-5522-00002-0000-0000	BENEFICIOS POR RETIRO	0.00	6,886,511.00	0.00	6,886,511.00
00-0000-00000-0000-0000	CUENTAS DE ORDEN CONTABLE	0.00	29,851,028.43	29,851,028.43	0.00
00-0077-00000-0000-0000	OTRAS CUENTAS DE ORDEN	0.00	29,851,028.43	29,851,028.43	0.00
00-0077-00771-0000-0000	CUENTAS DE ORDEN DEUDO	14,922,187.09	7,464,420.67	22,386,607.76	0.00
00-0077-00771-0001-0000	EXISTENCIAS DE CONSUMIBL	411,166.41	377,352.22	788,518.63	0.00
00-0077-00771-0002-0000	EXISTENCIAS DE CONSUM. P.	373,013.44	353,506.82	726,520.26	0.00
00-0077-00771-0003-0000	EXISTENCIAS DE LIBROS Y F	704,451.23	1,035,695.44	1,740,146.67	0.00
00-0077-00771-0004-0000	FONDO DE AHORRO	12,924,019.30	5,435,362.16	18,359,381.46	0.00
00-0077-00771-0005-0000	GASTOS FUNERARIOS	97,594.32	94,728.75	192,323.07	0.00
00-0077-00771-0006-0000	FONDO DE LIQUIDACIONES	411,942.39	167,775.28	579,717.67	0.00
00-0077-00772-0000-0000	CUENTAS DE ORDEN ACRE	-14,922,187.09	22,386,607.76	7,464,420.67	0.00
00-0077-00772-0001-0000	EXISTENCIAS DE CONSUMIBL	-411,166.41	788,518.63	377,352.22	0.00
00-0077-00772-0002-0000	EXISTENCIAS DE CONSUM. P.	-373,013.44	726,520.26	353,506.82	0.00
00-0077-00772-0003-0000	EXISTENCIAS DE LIBROS Y F	-704,451.23	1,740,146.67	1,035,695.44	0.00
00-0077-00772-0004-0000	FONDO DE AHORRO	-12,924,019.30	18,359,381.46	5,435,362.16	0.00
00-0077-00772-0005-0000	GASTOS FUNERARIOS	-97,594.32	192,323.07	94,728.75	0.00
00-0077-00772-0006-0000	FONDO DE LIQUIDACIONES	-411,942.39	579,717.67	167,775.28	0.00

097

Totales: 0.00 567,320,878.99 567,320,878.99 0.0(
Total de cuentas reportadas 2766

INSTITUTO ELECTORAL DEL DISTRITO FEDERAL

INFORME DE AVANCE TRIMESTRAL
ENERO-DICIEMBRE 2014

Titular: 2)

Mtro. Mario Velázquez Miranda
Consejero Presidente

Responsable: 3)

Lic. Alejandro F. González Hernández
Secretario Administrativo

001

IPFF INGRESOS POR FUENTE DE FINANCIAMIENTO

UNIDAD RESPONSABLE DEL GASTO: (1) Instituto Electoral del Distrito Federal

PERÍODO: (2) Enero - Diciembre 2014

FUENTE DE INGRESOS	INGRESOS (Pesos con dos decimales)		IMPORTE DE LA VARIACIÓN [II-I]	EXPLICACIONES A LAS VARIACIONES
	PROGRAMADOS [I]	CAPTADOS [II]		
(3)	(4)	(4)	(5)	(6)
INGRESOS PROPIOS 1/	0.00	**4,065,366.86**	**4,065,366.86**	
- INGRESOS DIVERSOS		4,065,366.86	4,065,366.86	La variación obedece a que en el presupuesto del IEDF no se incluyen estimaciones de ingresos, toda vez que generarlos no forma parte de sus funciones; por lo anterior, los datos que se presentan son de carácter informativo y corresponden a los ingresos diversos que se obtuvieron en el trimestre, los cuales mediante Acuerdo del Consejo General ACU-230-14, se determinó el destino de los mismos.
			0.00	
			0.00	
OTROS RECURSOS 2/	0.00	**4,426,258.99**	**4,426,258.99**	
- RENDIMIENTOS FINANCIEROS		4,426,258.99	4,426,258.99	La variación obedece a que en el presupuesto del IEDF no se incluyen estimaciones de ingresos, toda vez que generarlos no forma parte de sus funciones; por lo anterior, los datos que se presentan son de carácter informativo y corresponden a los rendimientos financieros que se obtuvieron en el trimestre, los cuales mediante Acuerdo del Consejo General ACU-230-14, se determinó el destino de los mismos.
			0.00	
			0.00	

002

IPFF INGRESOS POR FUENTE DE FINANCIAMIENTO

UNIDAD RESPONSABLE DEL GASTO: (1) Instituto Electoral del Distrito Federal

PERÍODO: (2) Enero - Diciembre 2014

FUENTE DE INGRESOS	INGRESOS (Pesos con dos decimales)		IMPORTE DE LA VARIACIÓN [II-I]	EXPLICACIONES A LAS VARIACIONES
	PROGRAMADOS [I]	CAPTADOS [II]		
APORTACIONES DEL GDF	**967,001,888.00**	**1,063,601,888.00**	**96,600,000.00**	
- CORRIENTES	967,001,888.00	1,063,601,888.00	96,600,000.00	La variación se debe a la adición liquida para reponer los recursos recalendarizados mediante afectación presupuestaria compensada correspondiente al Capítulo 1000, para dar atención a lo dispuesto en el acuerdo del Consejo General ACU-09-14 para la organización y el desarrollo de la Consulta Ciudadana en Materia de Presupuesto Participativo 2015, y el inicio del Proceso Electoral 2014-2015, incluyendo aquéllas de carácter ordinario, así como la ministración de recursos para los partidos políticos de nueva creación. Dicha ampliación fue autorizada por la Secretaría de Finanzas del Gobierno del D.F. para cubrir gasto de operación.
- CAPITAL	0.00	0.00	0.00	No hay variación
TRANSFERENCIAS FEDERALES	**0.00**	**0.00**	**0.00**	
- CORRIENTES	0.00	0.00	0.00	No hay variación
- CAPITAL	0.00	0.00	0.00	No hay variación
TOTAL (7)	**967,001,888.00**	**1,072,093,513.85**	**100,665,366.86**	

1/ Se refiere a los recursos generados por los poderes legislativo y judicial, así como por los órganos autónomos.

2/ Son los recursos provenientes del sector privado, de fondos internacionales y otros no comprendidos en las otras fuentes de financiamiento.

003

ECG EVOLUCIÓN PRESUPUESTAL POR CAPÍTULO DE GASTO

UNIDAD RESPONSABLE DEL GASTO: (1) Instituto Electoral del Distrito Federal

PERÍODO: (2) Enero - Diciembre 2014

CAP	PRESUPUESTO (Pesos con dos decimales)				VARIACIÓN		A) EXPLICACIÓN A LAS VARIACIONES DEL PRESUPUESTO DEVENGADO RESPECTO DEL MODIFICADO AL PERIODO B) EXPLICACIÓN A LAS VARIACIONES DEL PRESUPUESTO EJERCIDO RESPECTO AL DEVENGADO
	MODIFICADO (1)	DEVENGADO (2)	EJERCIDO (3)	PAGADO (4)	(5)=2-1	(6)=3-2	
(3)	(4)	(5)	(6)	(7)	(8)	(9)	
TOTAL GASTO CORRIENTE	1,059,038,826.19	1,059,038,826.19	1,059,038,826.19	1,020,734,781.47	0.00	0.00	
1000	571,360,055.85	571,360,055.85	571,360,055.85	550,897,346.38	0.00	0.00	A) (11) No hay variación B) (12) No hay variación
2000	13,081,214.56	13,081,214.56	13,081,214.56	12,388,134.73	0.00	0.00	A) (11) No hay variación B) (12) No hay variación
3000	90,329,678.40	90,329,678.40	90,329,678.40	73,181,422.98	0.00	0.00	A) (11) No hay variación B) (12) No hay variación
4000	367,267,877.38	367,267,877.38	367,267,877.38	367,267,877.38	0.00	0.00	A) (11) No hay variación B) (12) No hay variación
7000	17,000,000.00	17,000,000.00	17,000,000.00	17,000,000.00	0.00	0.00	A) (11) No hay variación B) (12) No hay variación
TOTAL GASTO DE CAPITAL	4,563,061.81	4,563,061.81	4,563,061.81	3,097,547.88	0.00	0.00	
5000	4,563,061.81	4,563,061.81	4,563,061.81	3,097,547.88	0.00	0.00	A) (11) No hay variación B) (12) No hay variación
6000	0.00	0.00	0.00	0.00	0.00	0.00	A) (11) No hay variación B) (12) No hay variación
							004
TOTAL URG (10)	1,063,601,888.00	1,063,601,888.00	1,063,601,888.00	1,023,832,329.35	0.00	0.00	

EPCF EJERCICIO PRESUPUESTAL EN CLASIFICACIÓN FUNCIONAL

UNIDAD RESPONSABLE DEL GASTO: (1) Instituto Electoral del Distrito Federal

PERÍODO: (2) Enero - Diciembre 2014

FI	F	SF	DENOMINACIÓN	PRESUPUESTO(Pesos con dos decimales)				VARIACIÓN	
				MODIFICADO (1)	DEVENGADO (2)	EJERCIDO (3)	PAGADO (4)	(5)=2-1	(6)=3-2
(3)	(3)	(3)	(3)	(4)	(4)	(4)	(4)	(5)	(6)
01			GOBIERNO						
	03		COORDINACIÓN DE LA POLÍTICA DE GOBIERNO						
		06	ORGANIZACIÓN DE PROCESOS ELECTORALES	1,063,601,888.00	1,063,601,888.00	1,063,601,888.00	1,023,832,329.35	0.00	0.00
			TOTAL URG (7)	1,063,601,888.00	1,063,601,888.00	1,063,601,888.00	1,023,832,329.35	-	

005

APP-1 AVANCE PROGRAMÁTICO-PRESUPUESTAL DE ACTIVIDADES INSTITUCIONALES

UNIDAD RESPONSABLE DEL GASTO: (1) Instituto Electoral del Distrito Federal

PERÍODO: (2) Enero - Diciembre 2014

							R E S U L T A D O S							
							FÍSICO			PRESUPUESTAL (Pesos con dos decimales)				
FI	F	SF	AI	PP	DENOMINACIÓN	UNIDAD DE MEDIDA	MODIFICADO (1)	ALCANZADO (2)	ICMPP (%) 2/1=(3)	MODIFICADO (4)	DEVENGADO (5)	EJERCIDO (6)	PAGADO (7)	IDBSPP (%) 5/4 (8)	IARCM (%) 3/8
(3)	(3)	(3)	(3)	(3)	(3)	(3)	(4)	(4)	(5)	(6)	(6)	(6)	(6)	(7)	(8)
1					GOBIERNO										
	3				COORDINACIÓN DE LA POLÍTICA DE GOBIERNO										
		6			ORGANIZACIÓN DE PROCESOS ELECTORALES										
			000		TRANSFERENCIAS A ÓRGANOS AUTÓNOMOS	A/P	1.00	1.00	100.00	1,063,601,888.00	1,063,601,888.00	1,063,601,888.00	1,023,832,329.35	100.00	100.00
				N/A											
					TOTAL URG (9)		1.00	1.00	100.00	1,063,601,888.00	1,063,601,888.00	1,063,601,888.00	1,023,832,329.35	100.00	100.00

006

APP-2 EXPLICACIÓN A LAS VARIACIONES DEL AVANCE PROGRAMÁTICO-PRESUPUESTAL DE ACTIVIDADES INSTITUCIONALES

UNIDAD RESPONSABLE DEL GASTO: (1) Instituto Electoral del Distrito Federal

PERÍODO: (2) Enero - Diciembre 2014

FI	F	SF	AI	DENOMINACIÓN	A) Causas de las variaciones del Índice de Cumplimiento de las Metas Programadas al Período (ICMPP) B) Causas de las variaciones del Índice de Disfrute de Bienes y Servicios Previsto al Período (IDBSPP) C) Causas de las variaciones del Índice de Aplicación de Recursos para la Consecución de Metas Programadas (IARCM)
(3)	(3)	(3)	(3)	(3)	
1				GOBIERNO	
	3			COORDINACIÓN DE LA POLÍTICA DE GOBIERNO	A) (4) No hay variación
		6		ORGANIZACIÓN DE PROCESOS ELECTORALES	
			000	TRANSFERENCIAS A ÓRGANOS AUTÓNOMOS	B) (5) No hay variación
					C) (6) No hay variación

007

APP-3 AVANCE PROGRAMÁTICO-PRESUPUESTAL DE ACTIVIDADES INSTITUCIONALES FINANCIADAS CON RECURSOS DE ORIGEN FEDERAL

FONDO, CONVENIO O SUBSIDIO: (1)

UNIDAD RESPONSABLE DEL GASTO: (2) Instituto Electoral del Distrito Federal

PERÍODO: (3) Enero - Diciembre 2014

FI	F	SF	AI	DENOMINACIÓN	UNIDAD DE MEDIDA	RESULTADOS												
						FÍSICO			AVANCE %		PRESUPUESTAL (Pesos con dos decimales)					AVANCE %			
						APROBADO (1)	MODIFICADO (2)	ALCANZADO (3)	3/1*100 =(4)	3/2*100 =(5)	APROBADO (6)	MODIFICADO (7)	DEVENGADO (8)	EJERCIDO (9)	PAGADO (10)	8/6*100 =(11)	8/7*100 =(12)	9/6*100 =(13)	9/7*100 =(14)
(4)	(4)	(4)	(4)	(4)	(4)	(5)	(6)	(7)	(8)	(9)	(10)	(11)	(12)	(13)	(14)	(15)	(16)	(17)	(18)
				TOTAL URG							(19)	(19)	(19)	(19)	(19)				

No Aplica

008

ARF APLICACIÓN DE LOS RECURSOS DE ORIGEN FEDERAL

UNIDAD RESPONSABLE DEL GASTO: (1) Instituto Electoral del Distrito Federal

PERÍODO: (2) Enero - Diciembre 2014

FONDO, CONVENIO O SUBSIDIO: (3)

ACCIONES REALIZADAS CON RECURSOS DE ORIGEN FEDERAL: (4)

No Aplica

PAR PRINCIPALES ACCIONES REALIZADAS

UNIDAD RESPONSABLE DEL GASTO: (1) Instituto Electoral del Distrito Federal	
PERÍODO: (2) Enero - Diciembre 2014	
ACCIÓN REALIZADA:(3) Reclutar y formar prestadores de servicio social como promotores comunitarios de cultura cívica democrática.	
FINALIDAD: (4) 1.Gobierno	FUNCIÓN:(5) 3.Coordinación de la Política de Gobierno
META FÍSICA MODIFICADA ANUAL: (6) 40	META FÍSICA ALCANZADA AL PERÍODO (7) 91
PRESUPUESTO MODIFICADO ANUAL : (8) $8,705,179.42	PRESUPUESTO EJERCIDO : (9) $8,705,179.42

A) Objetivo:(10) Generar aportes para el desarrollo de prácticas, habilidades y competencias necesarias para la vida en democracia entre los habitantes de la Ciudad de México, aprovechando los recursos de la educación no formal, mediante procesos lúdicos y vivenciales; promoviendo la participación de niñas, niños, jóvenes y adultos, como prácticas centrales del proceso de ciudadanía en construcción; y fomentando la colaboración interinstitucional en favor de los procesos educativos y formativos en los principios y valores que dan sustento al régimen democrático; todos ellos, a través de la implementación de talleres, intervenciones y presentaciones educativas así como del establecimiento y operación de acuerdos de apoyo y colaboración interinstitucional con autoridades, organizaciones y otros agentes educativos interesados

B) Acciones Realizadas: (11)

Con apoyo de la Dirección de Recursos Humanos y Financieros, durante el periodo reportado se han expedido sesenta y ocho cartas de término del servicio social, acumulando un total de ochenta y cuatro prestadores de servicio social a los que les fue entregada su carta de terminación, así como el apoyo económico correspondiente.

Los promotores realizaron actividades de apoyo a las acciones de formación ciudadana y promoción de la educación para la vida en democracia, relativas a la impartición de talleres e intervenciones educativas a partir de la capacitación que para ello recibieron al inicio de la prestación de su servicio; asimismo brindaron apoyo en los trabajos vinculados a la consulta ciudadana sobre el presupuesto participativo 2015, en el ámbito de las direcciones distritales a las que fueron adscritos.

La meta se encuentra satisfecha y rebasada respecto de lo planeado; en cuanto a la meta anual de 40 prestadores, se tiene un avance del 227.50%. Debe mencionarse que a la presentación de este informe, se han presentado 7 bajas acumuladas, y se han expedido 68 cartas de término, por lo que el número total de prestadores de servicio social que concluyeron satisfactoriamente el servicio social es de 84.

PAR PRINCIPALES ACCIONES REALIZADAS

UNIDAD RESPONSABLE DEL GASTO: (1) Instituto Electoral del Distrito Federal	
PERÍODO: (2) Enero - Diciembre 2014	
ACCIÓN REALIZADA:(3)Implementar intervenciones educativas y talleres para la adquisición y desarrollo de habilidades y competencias para la vida en democracia	
FINALIDAD: (4)1.Gobierno	FUNCIÓN: (5)3.Coordinación de la Política de Gobierno
META FÍSICA MODIFICADA ANUAL: (6) 100	META FÍSICA ALCANZADA AL PERÍODO (7) 501
PRESUPUESTO MODIFICADO ANUAL : (8) $8,705,179.42	PRESUPUESTO EJERCIDO : (9) $8,705,179.42

A) Objetivo: (10) Generar aportes para el desarrollo de prácticas, habilidades y competencias necesarias para la vida en democracia entre los habitantes de la ciudad de México, aprovechando los recursos de la educación no formal, mediante procesos lúdicos y vivenciales; promoviendo la participación de niñas, niños, jóvenes y adultos, como prácticas centrales del proceso de ciudadanía en construcción; y fomentando la colaboración interinstitucional en favor de los procesos educativos y formativos en los principios y valores que dan sustento al régimen democrático; todos ellos, a través de la implementación de talleres, intervenciones y presentaciones educativas así como del establecimiento y operación de acuerdos de apoyo y colaboración interinstitucional con autoridades, organizaciones y otros agentes educativos interesados

B) Acciones Realizadas: (11)Según los datos reportados por las direcciones distritales, a través del Sistema de Seguimiento de Educación Cívica, entre el 1 de octubre y el 5 de diciembre de 2014, en el trimestre: se han realizado 79 intervenciones educativas en la vertiente de atención a mujeres, 82 intervenciones educativas en la vertiente de jóvenes, y en la vertiente de masculinidades 54 talleres; en ellos se ha brindado atención a 4,786 jóvenes, mujeres y hombres. En cuanto a las intervenciones educativas realizadas a partir de los contenidos del Catálogo de Acciones de Educación Cívica y Formación Ciudadana, durante el trimestre se han realizado 71 intervenciones educativas; en ellos se ha brindado atención a 20,380 participantes de dichas intervenciones. Con lo anterior, esta línea de acción suma un total 501 actividades educativas realizadas en el periodo, en las que se atendió a 25,166 personas durante el trimestre.

011

PAR PRINCIPALES ACCIONES REALIZADAS

UNIDAD RESPONSABLE DEL GASTO: (1) Instituto Electoral del Distrito Federal	
PERÍODO: (2) Enero - Diciembre 2014	
ACCIÓN REALIZADA: (3)Realizar presentaciones educativas, talleres y cursos para la formación en valores de la democracia, dirigidas a la comunidad educativa y otros públicos	
FINALIDAD: (4)1.Gobierno	FUNCIÓN: (5)3.Coordinación de la Política de Gobierno
META FÍSICA MODIFICADA ANUAL: (6) 30	META FÍSICA ALCANZADA AL PERÍODO (7) 41
PRESUPUESTO MODIFICADO ANUAL : (8) $8,705,179.42	PRESUPUESTO EJERCIDO : (9) $8,705,179.42

A) Objetivo: (10) Generar aportes para el desarrollo de prácticas, habilidades y competencias necesarias para la vida en democracia entre los habitantes de la ciudad de México, aprovechando los recursos de la educación no formal, mediante procesos lúdicos y vivenciales; promoviendo la participación de niñas, niños, jóvenes y adultos, como prácticas centrales del proceso de ciudadanía en construcción; y fomentando la colaboración interinstitucional en favor de los procesos educativos y formativos en los principios y valores que dan sustento al régimen democrático; todos ellos, a través de la implementación de talleres, intervenciones y presentaciones educativas así como del establecimiento y operación de acuerdos de apoyo y colaboración interinstitucional con autoridades, organizaciones y otros agentes educativos interesados.

B) Acciones Realizadas: (11) En el marco de las actividades de la Ludoteca Cívica Infantil, en el trimestre se realizaron 3 presentación en Modalidad de 3 a 5 sesiones en escuelas primarias; 7 presentaciones educativas en modalidad en sesión única para primarias; 16 presentaciones educativas en modalidad sesión única para secundarias; 9 Micro Taller para Padres "Educar para el desarrollo de valores en la familia"; 1 Micro Taller para Docentes "El papel del docente en el desarrollo de valores de la democracia", y 5 capacitaciones, contabilizando un total de 41 intervenciones educativas, en las que se atendió a un total de 2,371 personas en el trimestre.

012

PAR PRINCIPALES ACCIONES REALIZADAS

UNIDAD RESPONSABLE DEL GASTO: (1) Instituto Electoral del Distrito Federal	
PERÍODO: (2) Enero - Diciembre 2014	
ACCIÓN REALIZADA: (3)Ministrar el financiamiento público a los partidos políticos	
FINALIDAD: (4)1.Gobierno	FUNCIÓN: (5)3.Coordinación de la Política de Gobierno
META FÍSICA MODIFICADA ANUAL: (6) 198	META FÍSICA ALCANZADA AL PERÍODO (7) 198
PRESUPUESTO MODIFICADO ANUAL : (8) $363,395,363.30	PRESUPUESTO EJERCIDO : (9) $363,395,363.30

A) Objetivo: (10) Determinar los montos de financiamiento público para sus actividades ordinarias y específicas que le corresponden a cada partido político reconocido en el Distrito Federal, además de la propuesta de los anteproyectos de acuerdo respecto a dicho financiamiento y el seguimiento a las sanciones impuestas a los partidos políticos por el máximo órgano de dirección del IEDF, las cuales afectan el financiamiento ordinario de los infractores. Todo esto construido específicamente para la entrega de las ministraciones que tienden a facilitar los elementos necesarios para que estas entidades de interés público puedan desarrollar sus funciones y cumplir con los compromisos adquiridos con la ciudadania, contribuyendo así al fortalecimiento del régimen de los partidos políticos en el D.F.

B) Acciones Realizadas: (11) Se han entregado puntualmente las prerrogativas correspondientes al cuarto trimestre de 2014 de diez Partidos Políticos.

Las prerrogativas correspondientes a los tres Partidos Políticos nuevos que obtuvieron su registro, relativas al financiamiento público para actividades ordinarias y específicas durante el ejercicio 2014, que estaban pendientes hasta en tanto dichos partidos presentaran la documentación para el envío de los recursos, se transfirieron a las cuentas proporcionadas por dichos partidos, dándose cumplimiento a ésta acción.

IPP INDICADORES ASOCIADOS A PROGRAMAS PRESUPUESTARIOS, RAMO GENERAL 33 Y PRINCIPALES PROGRAMAS PÚBLICOS

UNIDAD RESPONSABLE DEL GASTO: (1) Instituto Electoral del Distrito Federal

PERIODO: (2) Enero - Diciembre 2014

PROGRAMA: (3) EDUCACIÓN PARA LA VIDA EN DEMOCRACIA

FUENTE DE FINANCIAMIENTO: (4) RECURSOS FISCALES

OBJETIVO (5)	NOMBRE DEL INDICADOR (6)	DIMENSIÓN A MEDIR (7)	MÉTODO DE CÁLCULO (8)	VALOR DEL INDICADOR (9)	VALOR DEL INDICADOR EN EL MISMO PERIODO DEL AÑO ANTERIOR (10)	FRECUENCIA A MEDIR (11)	MEDIOS DE VERIFICACIÓN (12)
Fin: Contribuir al desarrollo de una cultura política democrática de los habitantes de la Ciudad de México.	Eficacia en el cumplimiento de acciones e insumos de educación y divulgación de la cultura democrática entre los	Eficacia	Prestadores de servicio social reclutados / Prestadores de servicio social programados.	100 * (91 / 40) = 227.5%	100 * (60 / 40) = 150%	Trimestral	Registros internos del programa o proyecto.
Propósito : Disposición para la vida en democracia incrementada entre los beneficiarios directos del programa.							
Componentes: Prestadores de servicio social.							
Actividades: Reclutar y formar a prestadores de servicio social y, en su caso, otros jóvenes, como promotores ciudadanos.							

014

IPP INDICADORES ASOCIADOS A PROGRAMAS PRESUPUESTARIOS, RAMO GENERAL 33 Y PRINCIPALES PROGRAMAS PÚBLICOS

UNIDAD RESPONSABLE DEL GASTO: (1) Instituto Electoral del Distrito Federal

PERIODO: (2) Enero - Diciembre 2014

PROGRAMA: (3) EDUCACIÓN PARA LA VIDA EN DEMOCRACIA

FUENTE DE FINANCIAMIENTO: (4) RECURSOS FISCALES

OBJETIVO (5)	NOMBRE DEL INDICADOR (6)	DIMENSIÓN A MEDIR (7)	MÉTODO DE CÁLCULO (8)	VALOR DEL INDICADOR (9)	VALOR DEL INDICADOR EN EL MISMO PERIODO DEL AÑO ANTERIOR (10)	FRECUENCIA A MEDIR (11)	MEDIOS DE VERIFICACIÓN (12)
Fin: Contribuir al desarrollo de una cultura política democrática de los habitantes de la Ciudad de México.	Eficacia en el cumplimiento de acciones e insumos de educación y divulgación de la cultura democrática entre los	Eficacia	Presentaciones educativas, talleres y cursos realizados / Presentaciones educativas, talleres y cursos programados.	100 * (1498 / 1000) = 149.80%	100 * (255 / 140) = 182%	Trimestral	Registros internos del programa o proyecto.
Propósito : Disposición para la vida en democracia incrementada entre los beneficiarios directos del programa.							
Componentes: Intervenciones educativas.							
Actividades: Implementar intervenciones educativas y talleres para la adquisición y desarrollo de habilidades y competencias para la vida en democracia.							

015

IPP INDICADORES ASOCIADOS A PROGRAMAS PRESUPUESTARIOS, RAMO GENERAL 33 Y PRINCIPALES PROGRAMAS PÚBLICOS

UNIDAD RESPONSABLE DEL GASTO: (1) Instituto Electoral del Distrito Federal

PERIODO: (2) Enero - Diciembre 2014

PROGRAMA: (3) Educación para la vida en democracia

FUENTE DE FINANCIAMIENTO: (4) Recursos Fiscales

OBJETIVO (5)	NOMBRE DEL INDICADOR (6)	DIMENSIÓN A MEDIR (7)	MÉTODO DE CÁLCULO (8)	VALOR DEL INDICADOR (9)	VALOR DEL INDICADOR EN EL MISMO PERIODO DEL AÑO ANTERIOR (10)	FRECUENCIA A MEDIR (11)	MEDIOS DE VERIFICACIÓN (12)
Fin: Contribuir al desarrollo de una cultura política democrática de los habitantes de la Ciudad de México.	Eficacia en el cumplimiento de acciones e insumos de educación y divulgación de la cultura democrática entre los	Eficacia	Presentaciones educativas, talleres y cursos realizados / Presentaciones educativas, talleres y cursos programados.	100 * (164 / 70) = 234.28%	100 * (43 / 30) = 143%	Trimestral	Registros internos del programa o proyecto.
Propósito : Disposición para la vida en democracia incrementada entre los beneficiarios directos del programa.							
Componentes: Intervenciones educativas.							
Actividades: Realizar intervenciones educativas, talleres y cursos para la formación en valores de la democracia, dirigidas a la comunidad educativa y otros públicos.							016

IPP INDICADORES ASOCIADOS A PROGRAMAS PRESUPUESTARIOS, RAMO GENERAL 33 Y PRINCIPALES PROGRAMAS PÚBLICOS

UNIDAD RESPONSABLE DEL GASTO: (1) Instituto Electoral del Distrito Federal

PERIODO: (2) Enero - Diciembre 2014

PROGRAMA: (3) Vinculación y fortalecimiento de las Asociaciones Políticas

FUENTE DE FINANCIAMIENTO: (4) Recursos Fiscales

OBJETIVO (5)	NOMBRE DEL INDICADOR (6)	DIMENSIÓN A MEDIR (7)	MÉTODO DE CÁLCULO (8)	VALOR DEL INDICADOR (9)	VALOR DEL INDICADOR EN EL MISMO PERIODO DEL AÑO ANTERIOR (10)	FRECUENCIA A MEDIR (11)	MEDIOS DE VERIFICACIÓN (12)
Fin: Obtener los recursos necesarios para la realización de sus fines e independencia de gestión.	Eficacia en el financiamiento público otorgado	Eficacia	10 ministraciones entregadas para actividades ordinarias y específicas por cada mes / 10 ministraciones que se deben entregar para el	100*(198 / 198) = 100%	100*(168 / 168) = 100%	Trimestral	Registros internos del programa o proyecto.
Propósito : Adecuado cumplimiento del régimen de derechos y obligaciones de las asociaciones políticas.							
Componentes: Ministrar el financieamiento público a los partidos políticos.							
Actividades: Ministrar a los partidos políticos el financiamiento para el sostenimiento de actividades ordinarias permanentes y actividades específicas.							017

ADS-1 AYUDAS, DONATIVOS Y SUBSIDIOS

UNIDAD RESPONSABLE DEL GASTO: (1) Instituto Electoral del Distrito Federal

PERÍODO: (2) Enero - Diciembre 2014

AYUDAS, DONATIVOS Y SUBSIDIOS OTORGADOS	BENEFICIARIO		PRESUPUESTO (Pesos con dos decimales)		CARACTERÍSTICAS
	TIPO	TOTAL	MODIFICADO	EJERCIDO	
(3)	(4)	(5)	(6)	(7)	(8)
Ayudas sociales a entidades de interés público.	Partidos Políticos en el Distrito Federal	84	343,926,657.72	343,926,657.72	Corresponde al financiamiento público para el sostenimiento de actividades ordinarias permanentes de los Partidos Políticos en el Distrito Federal, autorizado por el Consejo General del IEDF mediante acuerdo ACU-01-14 conforme a lo establecido en el artículo 251 fracción I ,IV y V del Código de Instituciones y Procedimientos Electorales del Distrito Federal.
Ayudas sociales a entidades de interés público.	Partidos Políticos en el Distrito Federal	84	10,317,799.73	10,317,799.73	Corresponde al financiamiento público por actividades específicas, para los Partidos Políticos como entidades de interés público en el Distrito Federal, autorizado por el Consejo General del IEDF mediante acuerdo ACU-02-14 conforme a lo establecido en el artículo 251 fracción III , IV y V del Código de Instituciones y Procedimientos Electorales del Distrito Federal.
Premios	Personas	34	283,414.08	283,414.08	Cumplimiento a la convocatoria de premiación del 8° Concurso Infantil y Juvenil de Cuento y 7° Concurso de Debate Juvenil.
Ayudas sociales a entidades de interés público.	Partidos Políticos en el Distrito Federal	15	8,598,166.50	8,598,166.50	Corresponde al financiamiento público para el sostenimiento de actividades ordinarias permanentes de los nuevos Partidos Políticos en el Distrito Federal, autorizado por el Consejo General del IEDF mediante acuerdo ACU-37-14 en observancia al artículo 252 fracción I del Código de Instituciones y Procedimientos Electorales del Distrito Federal.
Ayudas sociales a entidades de interés público.	Partidos Políticos en el Distrito Federal	15	552,739.35	552,739.35	Corresponde al financiamiento público para el sostenimiento de actividades ordinarias permanentes de los nuevos Partidos Políticos en el Distrito Federal, autorizado por el Consejo General del IEDF mediante acuerdo ACU-38-14 en observancia al artículo 252 fracción I del Código de Instituciones y Procedimientos Electorales del Distrito Federal.
Otras ayudas sociales a personas	Personas	3,586	3,589,100.00	3,589,100.00	Apoyo económico a funcionarios de las Mesas Receptoras de Opinión en el proceso de Participación Ciudadana Sobre Presupuesto Participativo 2015
TOTAL (9)		3,818	367,267,877.38	367,267,877.38	

018

ADS-2 AYUDAS, DONATIVOS Y SUBSIDIOS A FIDEICOMISOS

UNIDAD RESPONSABLE DEL GASTO: (1) Instituto Electoral del Distrito Federal

PERÍODO: (2) Enero - Diciembre 2014

NOMBRE DEL FIDEICOMISO	MONTO (Pesos con dos decimales)				DESTINO DEL GASTO
	INGRESO	GASTO	RENDIMIENTOS FINANCIEROS	SALDO	
(3)	(4)	(5)	(6)	(7)	(8)
TOTAL	(9)	(9)	(9)	(9)	

No Aplica

FIC FIDEICOMISOS CONSTITUIDOS

UNIDAD RESPONSABLE DEL GASTO: (1) 24 A0 00 Instituto Electoral del Distrito Federal

PERÍODO: (2) Enero-Diciembre 2014

DATOS GENERALES DEL FIDEICOMISO

Denominación del Fideicomiso: (3)	Fideicomiso Público No. 16551-2, No Paraestatal, Revocable e Irreversible
Fecha de su constitución: (4)	31/12/2009
Fideicomitente: (5)	Instituto Electoral del Distrito Federal
Fideicomisario: (6)	Instituto Electoral del Distrito Federal
Fiduciario: (7)	Banco Nacional de México, Sociedad Anónima, Integrante del Grupo Financiero Banamex.
Objeto de su constitución: (8)	La conformación de un fondo financiero que permita al Instituto Electoral del Distrito Federal, la incorporación y el desarrollo de instrumentos tecnológicos para la organización de los procesos electorales y de participación ciudadana en el Distrito Federal.
Modificaciones al objeto de su constitución: (9)	
Objeto actual: (10)	La conformación de un fondo financiero que permita al Instituto Electoral del Distrito Federal (IEDF) la incorporación, el desarrollo e implementación de instrumentos tecnológicos para la organización de procesos electorales y de participación ciudadana, ambos relativos al Distrito Federal, conforme a las normas que rigen al IEDF. La incorporación y desarrollo de los instrumentos tecnológicos mencionados, podrá comprender, de manera enunciativa más no limitativa: Equipos: renta o compra de urnas electrónicas (carcasa, software y sus accesorios); renta o compra de computadoras (laptops, personales, software y sus accesorios); renta o compra de impresoras (multifuncionales o de cualquier otra denominación); renta o compra de cualquier equipo que se utilice para que los ciudadanos del Distrito Federal, incluidos los que habitan en el extranjero, emitan su voto; implementación: cursos para el aprendizaje del uso de los equipos (personal y/o ciudadanos en el Distrito Federal o en el extranjero); gastos del personal del IEDF o de las personas o despachos que se contraten para la impartición de capacitación para el uso de los equipos en el Distrito Federal o en el extranjero; divulgación y/o publicidad en el Distrito Federal y/o en el extranjero (por cualquier medio de difusión, entre otros, escrito, electrónico o personal) respecto del uso de los instrumentos tecnológicos para el voto ciudadano; transporte, hospedaje, alimentos y análogos, que se requieran para la implementación del voto de los ciudadanos del Distrito Federal, incluidos los que habitan en el extranjero; cualquier gasto análogo que se genere para que el IEDF esté en posibilidad de que el voto de los ciudadanos del Distrito Federal, incluidos los que habitan en el extranjero, emitan su voto a través de medios o instrumentos tecnológicos; medios remotos: páginas web; software especializado; renta de derechos para uso de señal satelital; cualquier gasto análogo; asimismo, se autoriza la adquisición de instrumentos tecnológicos para los sistemas de carácter administrativo.

020

FIC FIDEICOMISOS CONSTITUIDOS

UNIDAD RESPONSABLE DEL GASTO: (1) 24 A0 00 Instituto Electoral del Distrito Federal

PERÍODO: (2) Enero-Diciembre 2014

DATOS GENERALES DEL FIDEICOMISO

DISPONIBILIDAD PRESUPUESTAL DEL FIDEICOMISO

Disponibilidad de Recursos al Finalizar el Trimestre Anterior: (11)	Disponibilidad de Recursos al Finalizar el Trimestre de Referencia: (12)	Variación de la Disponibilidad: (13)
9,474,295.40	8,961,297.97	- 512,997.43

ESTADO FINANCIERO DEL FIDEICOMISO

Activo: (14)	Pasivo: (15)	Capital: (16)
8,961,297.97	-	8,961,297.97

AVANCE PRESUPUESTAL DEL FIDEICOMISO

Naturaleza del Gasto: (17)	Destino del Gasto: (18)	Monto Ejercido (19)
Gasto Corriente	Cumplimiento del fin del fideicomiso.	585,605.58

*Nota: En el trimestre de referencia se tuvieron ingresos por rendimientos financieros por un monto de $72,608.15 M.N (Setenta y dos mil seiscientos ocho pesos 15/100 Moneda Nacional).

021

FIC FIDEICOMISOS CONSTITUIDOS

UNIDAD RESPONSABLE DEL GASTO: (1) 24 A0 00 Instituto Electoral del Distrito Federal

PERÍODO: (2) Enero-Diciembre 2014

DATOS GENERALES DEL FIDEICOMISO

Denominación del Fideicomiso: (3)	Fideicomiso Público, No Paraestatal, Irrevocable e Irreversible Número 2188-7
Fecha de su constitución: (4)	21/12/2007
Fideicomitente: (5)	Instituto Electoral del Distrito Federal
Fideicomisario: (6)	Instituto Electoral del Distrito Federal
Fiduciario: (7)	Banco Mercantil del Norte, Sociedad Anónima, Institución de Banca Múltiple, Grupo Financiero BANORTE
Objeto de su constitución: (8)	Adquisición de bienes muebles e inmuebles para incrementar el patrimonio institucional.
Modificaciones al objeto de su constitución: (9)	
Objeto actual: (10)	1.- Efectuar el pago de la contraprestación que pacte el IEDF por la adquisición de bienes inmuebles y muebles, así como por el arrendamiento de bienes inmuebles para el desarrollo de sus funciones, comprendiendo los pagos de impuestos y derechos correspondientes a dichas adquisiciones y arrendamientos, así como los relativos a sus remodelaciones, acondicionamientos, mantenimientos y adecuaciones necesarias. En ese sentido serán cubiertos con cargo al patrimonio fideicomitido los gastos que se causen por la valuación y formalización de la adquisición de los bienes muebles e inmuebles que adquiera o los bienes inmuebles que rente el IEDF, así como cualquier gasto derivado de los procedimientos legales que el IEDF observará para la contratación de remodelación, acondicionamiento y adecuaciones de los inmuebles que sean adquiridos o arrendados por el IEDF. 2.- Efectuar el pago de los importes derivados de compromisos laborales del IEDF previstos en el plan actuarial que en su oportunidad se formule, o de los compromisos laborales a los que tenga que hacer frente el IEDF.

DISPONIBILIDAD PRESUPUESTAL DEL FIDEICOMISO

Disponibilidad de Recursos al Finalizar el Trimestre Anterior: (11)	Disponibilidad de Recursos al Finalizar el Trimestre de Referencia: (12)	Variación de la Disponibilidad: (13)
27,916,011.99	15,538,526.80	- 12,377,485.19

ESTADO FINANCIERO DEL FIDEICOMISO

Activo: (14)	Pasivo: (15)	Capital: (16)
15,538,526.80	-	15,538,526.80

FIC FIDEICOMISOS CONSTITUIDOS

UNIDAD RESPONSABLE DEL GASTO: (1) 24 A0 00 Instituto Electoral del Distrito Federal

PERÍODO: (2) Enero-Diciembre 2014

DATOS GENERALES DEL FIDEICOMISO

AVANCE PRESUPUESTAL DEL FIDEICOMISO

Naturaleza del Gasto: (17)	Destino del Gasto: (18)	Monto Ejercido (19)
Gasto Corriente	Cumplimiento del fin del fideicomiso.	19,417,636.43

Notas:

En el trimestre de referencia se tuvieron ingresos por rendimientos financieros por un monto de $174,909.12 M.N (Ciento setenta y cuatro mil novecientos nueve pesos 12/100 Moneda Nacional).

En el trimestre de referencia se incrementó el patrimonio del fideicomiso en $6,852,867.23 M.N (Seis millones ochocientos cincuenta y dos mil ochocientos sesenta y siete pesos 23/100 Moneda Nacional).

PET PROYECTOS ETIQUETADOS EN EL DECRETO DE PRESUPUESTO DE EGRESOS DEL D. F. PARA EL EJERCICIO FISCAL 2014

UNIDAD RESPONSABLE DEL GASTO: (1) Instituto Electoral del Distrito Federal

PERÍODO: (2) Enero - Diciembre 2014

NÚMERO DE PROYECTO	PROYECTO	PRESUPUESTO (Pesos con dos decimales)			DESCRIPCIÓN
		APROBADO*	MODIFICADO	EJERCIDO	
(3)	(4)	(5)	(6)	(7)	(8)
					024
	TOTAL URG	(9)	(9)	(9)	

No Aplica

* Se refiere al presupuesto aprobado en los Anexos III, IV, V y VI del Decreto de Presupuesto de Egresos para el ejercicio fiscal 2014.

REA-1 REMANENTES DE EJERCICIOS ANTERIORES

UNIDAD RESPONSABLE DEL GASTO: (1) Instituto Electoral del Distrito Federal

PERÍODO: (2) Enero - Diciembre 2014

FI	F	MONTO (Pesos con dos decimales)		FUENTE DE FINANCIAMIENTO	DESTINO DEL GASTO
		REMANENTE	RENDIMIENTOS FINANCIEROS		
(3)	(4)	(5)	(6)	(7)	(8)
TOTAL	URG	(9)	(9)		

No Aplica

025

REA-2 REINTEGROS DEL EJERCICIO ANTERIOR

UNIDAD RESPONSABLE DEL GASTO: (1) Instituto Electoral del Distrito Federal

PERÍODO: (2) Enero - Diciembre 2014

FI	F	MONTO (Pesos con dos decimales)		FUENTE DE FINANCIAMIENTO	CAUSAS DEL REINTEGRO
		REINTEGRO	RENDIMIENTOS FINANCIEROS		
(3)	(4)	(5)	(6)	(7)	(8)
TOTAL	URG	(9)	(9)		

No Aplica

026

ADPR-1 ADECUACIONES PRESUPUESTALES

UNIDAD RESPONSABLE DEL GASTO: (1) Instituto Electoral del Distrito Federal

PERÍODO: (2) Enero - Diciembre 2014

CAPÍTULO DE GASTO	PRESUPUESTO (Pesos con dos decimales)		CAUSAS DE LAS ADECUACIONES AL PRESUPUESTO
	APROBADO	MODIFICADO	
(3)	(4)	(5)	(6)
1000	518,708,821.00	571,360,055.85	Se debe principalmente a los recursos traspasados al capítulo 3000 y 4000 mediante acuerdo JA075-14 de la Junta Administrativa por el que se autoriza como nuevas necesidades la contratación de personal eventual para la Contraloría General; al acuerdo JA086-14 y JA103-14 de la Junta Administrativa por los que se autoriza como nuevas necesidades dotar de liquidez al Fideicomiso Público, No Paraestatal, Irrevocable e Irreversible número 2188-7; al acuerdo JA085-14 de la Junta Administrativa por el que se aprueba la adecuación e instalación de cableado estructurado en diversas sedes distritales; adecuación por reformas al Código de Instituciones y Procedimientos Electorales del Distrito Federal, para la integración de Mesas Directivas de Casilla y al acuerdo JA105-14 por el que se autorizan el proyecto de investigación con grupos focales para recabar la opinión de los comités y consejos acerca de las condiciones de su funcionamiento, contratación de personal eventual para la Contraloría General y recursos para lompromisos laborales a los que tenga que hacer frente el IEDF.a la impartición de capacitación para el uso de los equipos en el Distrito Federal o en el extranjero; divulgación y/o publi
2000	14,420,733.00	13,081,214.56	Se debe principalmente a los recursos ministrados por adelantado de la ampliación compensada para dar atención a lo dispuesto en el acuerdo de Consejo General ACU-09-14 en su puntos resolutivo Cuarto, y contar con los recursos para realizar las acciones que resulten necesarias para la organización y el desarrollo de la Consulta Ciudadana en Materia de Presupuesto Participativo 2015, y el inicio del Proceso Electoral 2014-2015, incluyendo aquéllas de carácter ordinario.
3000	79,470,434.00	90,329,678.40	Se debe principalmente a los recursos traspasados del capítulo 1000 autorizados como nuevas necesidades mediante acuerdo JA075-14 de la Junta Administrativa por el que se autoriza como nuevas necesidades la contratación de personal eventual para la Contraloría General; el servicio de mensajes SMS para la Consulta Ciudadana Sobre Presupuesto Participativo 2015; la renta de mesas y sillas para las Mesas Receptoras de Opinión para la Consulta Ciudadana Cobre Presupuesto Participativo 2015, acuerdo JA125-14 de la Junta Administrativa por el que se autoriza com nuevas necesidades artículos promocionales, servicios profesionales para realizar un análisis regionalizado de los Procedimientos del Presupuesto Participativo en el Distrito Federal ye ilustraciones caricaturizadas para el diseño de folletos, todo ello para fomentar la participación ciudadana en el Distrito Federal
4000	354,389,464.00	367,267,877.38	Se debe a los recursos asignados a los nuevos partidos políticos de conformidad con los acuerdos ACU-37-14 y ACU-38-14 del Consejo General del IEDF para dar cumplimiento a las reformas al Código de Instituciones y Procedimientos Electorales del Distrito Federal.

027

ADPR-1 ADECUACIONES PRESUPUESTALES

UNIDAD RESPONSABLE DEL GASTO: (1) Instituto Electoral del Distrito Federal

PERÍODO: (2) Enero - Diciembre 2014

CAPÍTULO DE GASTO	PRESUPUESTO (Pesos con dos decimales)		CAUSAS DE LAS ADECUACIONES AL PRESUPUESTO
	APROBADO	MODIFICADO	
5000	12,436.00	4,563,061.81	Principalmente se debe a las actualizaciones de tecnologías de la información necesarias para las actividades inherentes a la Consulta Ciudadana sobre Presupuesto Participativo 2015 y al inicio del Proceso Electoral 2014-2015, al acuerdo JA124-14 por medio del cual se autoriza como nuevas necesidades adquirir 10 vehículos tipo sedan, a fin de cubrir las actividades institucionales de las diversas áreas del IEDF.
7000	0.00	17,000,000.00	Se debe a los recursos traspasados del capítulo 1000 mediante acuerdos JA086-14 y JA103-14 de la Junta Administrativa por los que se autoriza como nuevas necesidades dotar de liquidez al Fideicomiso Público, No Paraestatal, Irrevocable e Irreversible número 2188-7; con el detalle siguiente: $500,000.00 a la subcuenta de bienes muebles e inmuebles y $16,500,000.00 a la subcuenta de reserva laboral
TOTAL URG (7)	**967,001,888.00**	**1,063,601,888.00**	

028

ADPR-2 ADECUACIONES PRESUPUESTALES

UNIDAD RESPONSABLE DEL GASTO: (1) Instituto Electoral del Distrito Federal

PERÍODO: (2) Enero - Diciembre 2014

PRESUPUESTO (Pesos con dos decimales)			
APROBADO: (3)	MODIFICADO: (4)	VARIACIÓN ABSOLUTA: (MODIFICADO - APROBADO) (5)	VARIACIÓN %: ((MODIFICADO - APROBADO)-1)*100 (6)

PROYECTOS, ACCIONES O PROGRAMAS 1/	PRESUPUESTO (Pesos con dos decimales)		CAUSAS DE LAS ADECUACIONES AL PRESUPUESTO
	APROBADO	MODIFICADO	
(7)	(8)	(9)	(10)
TOTAL URG	(11)	(11)	

No Aplica

1/ Se refiere a la categoría programática con la que opera el Órgano de Gobierno o Autónomo.

INSTITUTO ELECTORAL DEL DISTRITO FEDERAL

ESTADOS FINANCIEROS
AL 31 DE DICIEMBRE DE 2014

INSTITUTO ELECTORAL DEL DISTRITO FEDERAL
SECRETARIA ADMINISTRATIVA

BALANCE GENERAL
AL 31 DE DICIEMBRE DE 2014

ACTIVO

Disponible		
Bancos	24,396,284.27	
Inversiones	75,331,262.02	**99,727,546.29**
Fideicomisos BANORTE, Inmuebles	431,338.44	
Fideicomisos BANORTE, Rva. Laboral	15,107,188.36	
Fideicomisos BANAMEX, Urnas Electronicas	8,961,297.97	**24,499,824.77**
Circulante		
Fondo Revolvente	13,720.38	
Deudores Diversos	22,194.96	
Depositos en Garantia	1,110,059.45	**1,145,974.79**
Fijo		
Bienes Muebles e Inmuebles		
Mobiliario	35,331,618.14	
Equipo de Administración	6,235,537.41	
Equipo Educacional y Recreativo	6,123,732.18	
Bienes Artísticos y Culturales	162,768.39	
Muebles de Oficina y Estantería	3,626,893.94	
Eq. De Computo y de Tecnologías de la Información	30,671,115.94	
Otros Mobiliarios y Equipo de Admon.	2,280,868.70	
Mobiliarios y Equipo Educacional y Recreativo	209,628.24	
Maquinaria y Equipo Industrial	387,834.50	
Maquinaria y Equipo de Construcción	1,983.75	
Equipos y Aparatos de Comunicación y Telecom.	5,401,670.84	
Maquinaria y Equipo Eléctrico	3,056,055.18	
Bienes Informáticos	73,911,448.16	
Maquinaria y Equipo Diverso	1,082,895.44	
Equipos y Aparatos Audivisuales	844,640.51	
Camaras fotograficas y de video	133,212.56	
Otro Mobiliarios y Eq. Educacional y Recreativo	13,328.40	
Vehículos y Equipo Terrestre	4,579,160.55	
Vehículos y Equipo destinado a Servidores Públicos	348,675.00	
Vehículos y Equipo destinado a Servicios Administrativos	4,880,556.61	
Vehículos y Equipo Auxiliar de Transporte	3,776,527.59	
Equipo Médico y de Laboratorio	103,030.22	
Instrumental Médico y de Laboratorio	35,262.57	
Vehic. y Eq Terrestre Dest. A Serv.Pub. y la Op.	2,660,924.53	
Vehículos y Eq. Terrestre Destinado a Serv. Público y Adm.	17,793,806.35	
Otros Equipos de Transporte	56,775.32	
Herramientas y Máquinas-Herramienta	653,637.25	
Refacciones y Accesorios Mayores	33,286.60	
Equipos de Generación Electrica, Aparatos y Accesor	677,840.44	
Eq. De Comunicaciones y Telecomunicaciones	431,776.04	
Otros Equipos	211,328.80	
Edificios y Locales	125,841,281.45	
Maquinaria y equipo de Defensa y Seguridad	134,373.36	
Edificios no Residenciales	6,061,200.00	
Activos Intangibles	4,466,000.00	**342,220,674.96**
Obras Públicas		
Instalaciones mayores y Obras de Construcción	28,780,799.66	
Obras de Terminación y Acabado de Edificio	10,555,801.71	
Estudios de Preinversión	388,852.13	**39,725,453.50**
Suma el Activo		**507,319,474.31**

PASIVO

Circulante			
Proveedores		14,899,112.29	
Acreedores Diversos		5,653,717.47	
Impuestos por Pagar		44,907,150.33	
Suma Circulante			**65,459,980.09**
Contingente			
Litigios Pendientes de Resolución		36,998,755.56	
Terminación de Relaciones Contractuales		13,728,696.51	
Suma Contingente			**50,727,452.07**
Suma el Pasivo			**116,187,432.16**

PATRIMONIO / RESULTADOS

Patrimonio			
Patrimonio de Ejercicios Anteriores		376,883,237.37	
Patrimonio del Ejercicio		5,062,894.03	
Fideicomiso		9,185,910.75	
Banco Mercantil del Norte, S.A.	224,605.89		
Banco Nacional de México, S.A.	8,961,304.86		
Suma el Patrimonio			**391,132,042.15**
Resultados			
Resultado del Ejercicio:			
Productos Financieros	4,426,258.99		
Ingresos Extraordinarios	4,065,366.86		
Subtotal	8,491,625.85		
Aplicación del ACU-230-14	- 6,852,867.23		
Aplicación del ACU-230-14	- 1,638,758.62		
Sdo. rendimientos e ingresos Ext.	0.00		
Presupuesto por Aplicar	0.00		
Suma Resultado del Ejercicio		0.00	**0.00**
Suma el Patrimonio / Resultados			**391,132,042.15**
Suma el Pasivo y el Patrimonio / Resultados			**507,319,474.31**

CUENTAS DE ORDEN

Almacén de Bienes de Consumo	3,284,104.98	Monedero Electrònico de Gasolina en Resguardo	502,153.90
Bienes de Consumo en Custodia	3,284,104.98	Remanente de Monedero Electrònico de Gasolina en Resguardo	502,153.90

031

C.P. Juan Carlos Palomeque Maya
Subdirector de Contabilidad

C.P. Juan Carlos González Pimentel
Director de Recursos Humanos y Financieros

Lic. Alejandro Fidencio González Hernández
Secretario Administrativo

INSTITUTO ELECTORAL DEL D.F.
SECRETARIA ADMINISTRATIVA

BALANCE GENERAL
AL 31 DE DICIEMBRE DE 2014

ACTIVO

Disponible		
Bancos	24,396,284.27	
Inversiones	75,331,262.02	**99,727,546.29**
Fideicomisos BANORTE, Inmuebles	431,338.44	
Fideicomisos BANORTE, Rva. Laboral	15,107,188.36	
Fideicomisos BANAMEX, Urnas Electronicas	8,961,297.97	**24,499,824.77**
Circulante		
Fondo Revolvente	13,720.38	
Deudores Diversos	22,194.96	
Depositos en Garantia	1,110,059.45	**1,145,974.79**
Fijo		
Bienes Muebles e Inmuebles		
Mobiliario	35,331,618.14	
Equipo de Administración	6,235,537.41	
Equipo Educacional y Recreativo	6,123,732.18	
Bienes Artísticos y Culturales	162,768.39	
Muebles de Oficina y Estantería	3,626,893.94	
Eq. De Computo y de Tecnologías de la Información	30,671,115.94	
Otros Mobiliarios y Equipo de Admon.	2,280,868.70	
Mobiliarios y Equipo Educacional y Recreativo	209,628.24	
Maquinaria y Equipo Industrial	387,834.50	
Maquinaria y Equipo de Construcción	1,983.75	
Equipos y Aparatos de Comunicación y Telecom.	5,401,670.84	
Maquinaria y Equipo Eléctrico	3,056,055.18	
Bienes Informáticos	73,911,448.16	
Maquinaria y Equipo Diverso	1,082,895.44	
Equipos y Aparatos Audivisuales	844,640.51	
Camaras fotograficas y de video	133,212.56	
Otro Mobiliarios y Eq. Educacional y Recreativo	13,328.40	
Vehículos y Equipo Terrestre	4,579,160.55	
Vehículos y Equipo destinado a Servidores Públicos	348,675.00	
Vehículos y Equipo destinado a Servicios Administrativos	4,880,556.61	
Vehículos y Equipo Auxiliar de Transporte	3,776,527.59	
Equipo Médico y de Laboratorio	103,030.22	
Instrumental Médico y de Laboratorio	35,262.57	
Vehic. y Eq Terrestre Dest. A Serv.Pub. y la Op.	2,660,924.53	
Vehículos y Eq. Terrestre Destinado a Serv. Público y Adm.	17,793,806.35	
Otros Equipos de Transporte	56,775.32	
Herramientas y Máquinas-Herramienta	653,637.25	
Refacciones y Accesorios Mayores	33,286.60	
Equipos de Generación Electrica, Aparatos y Accesor	677,840.44	
Eq. De Comunicaciones y Telecomunicaciones	431,776.04	
Otros Equipos	211,328.80	
Edificios y Locales	125,841,281.45	
Maquinaria y equipo de Defensa y Seguridad	134,373.36	
Edificios no Residenciales	6,061,200.00	
Activos Intangibles	4,466,000.00	**342,220,674.96**
Obras Públicas		
Instalaciones mayores y Obras de Construcción	28,780,799.66	
Obras de Terminación y Acabado de Edificio	10,555,801.71	
Estudios de Preinversión	388,852.13	**39,725,453.50**
Suma el Activo		**507,319,474.31**

PASIVO

Circulante			
Proveedores		14,899,112.29	
Acreedores Diversos		5,653,717.47	
Impuestos por Pagar		44,907,150.33	
Suma Circulante			**65,459,980.09**
Contingente			
Litigios Pendientes de Resolución		36,998,755.56	
Terminación de Relaciones Contractuales		13,728,696.51	
Suma Contingente			**50,727,452.07**
Suma el Pasivo			**116,187,432.16**

PATRIMONIO / RESULTADOS

Patrimonio				
Patrimonio de Ejercicios Anteriores			376,883,237.37	
Patrimonio del Ejercicio			5,062,894.03	
Fideicomiso			9,185,910.75	
Banco Mercantil del Norte, S.A.	224,605.89			
Banco Nacional de México, S.A.	8,961,304.86			
Suma el Patrimonio				**391,132,042.15**
Resultados				
Resultado del Ejercicio:				
Productos Financieros	4,426,258.99			
Ingresos Extraordinarios	4,065,366.86			
Subtotal	8,491,625.85			
Aplicación del ACU-230-14	- 6,852,867.23			
Aplicación del ACU-230-14	- 1,638,758.62			
Sdo. rendimientos e ingresos Ext.	0.00			
Presupuesto por Aplicar	0.00			
Suma Resultado del Ejercicio			0.00	**0.00**
Suma el Patrimonio / Resultados				**391,132,042.15**
Suma el Pasivo y el Patrimonio / Resultados				**507,319,474.31**

CUENTAS DE ORDEN

Almacén de Bienes de Consumo	3,284,104.98	Monedero Electrónico de Gasolina en Resguardo	502,153.90
Bienes de Consumo en Custodia	3,284,104.98	Remanente de Monedero Electrónico de Gasolina en Resguardo	502,153.90

C.P. Juan Carlos Palomeque Maya
Subdirector de Contabilidad

C.P. Juan Carlos González Pimentel
Director de Recursos Humanos y Financieros

Lic. Alejandro Fidencio González Hernández
Secretario Administrativo

032

BALANCE GENERAL
AL 31 DE DICIEMBRE DE 2014

ACTIVO

Disponible		
Bancos	24,396,284.27	
Inversiones	75,331,262.02	**99,727,546.29**
Fideicomisos BANORTE, Inmuebles	431,338.44	
Fideicomisos BANORTE, Rva. Laboral	15,107,188.36	
Fideicomisos BANAMEX, Urnas Electronicas	8,961,297.97	**24,499,824.77**
Circulante		
Fondo Revolvente	13,720.38	
Deudores Diversos	22,194.96	
Depositos en Garantia	1,110,059.45	**1,145,974.79**
Fijo		
Bienes Muebles e Inmuebles		
Mobiliario	35,331,618.14	
Equipo de Administración	6,235,537.41	
Equipo Educacional y Recreativo	6,123,732.18	
Bienes Artísticos y Culturales	162,768.39	
Muebles de Oficina y Estantería	3,626,893.94	
Eq. De Computo y de Tecnologías de la Información	30,671,115.94	
Otros Mobiliarios y Equipo de Admon.	2,280,868.70	
Mobiliarios y Equipo Educacional y Recreativo	209,628.24	
Maquinaria y Equipo Industrial	387,834.50	
Maquinaria y Equipo de Construcción	1,983.75	
Equipos y Aparatos de Comunicación y Telecom.	5,401,670.84	
Maquinaria y Equipo Eléctrico	3,056,055.18	
Bienes Informáticos	73,911,448.16	
Maquinaria y Equipo Diverso	1,082,895.44	
Equipos y Aparatos Audivisuales	844,640.51	
Camaras fotograficas y de video	133,212.56	
Otro Mobiliarios y Eq. Educacional y Recreativo	13,328.40	
Vehículos y Equipo Terrestre	4,579,160.55	
Vehículos y Equipo destinado a Servidores Públicos	348,675.00	
Vehículos y Equipo destinado a Servicios Administrativos	4,880,556.61	
Vehículos y Equipo Auxiliar de Transporte	3,776,527.59	
Equipo Médico y de Laboratorio	103,030.22	
Instrumental Médico y de Laboratorio	35,262.57	
Vehic. y Eq Terrestre Dest. A Serv.Pub. y la Op.	2,660,924.53	
Vehículos y Eq. Terrestre Destinado a Serv. Público y Adm.	17,793,806.35	
Otros Equipos de Transporte	56,775.32	
Herramientas y Máquinas-Herramienta	653,637.25	
Refacciones y Accesorios Mayores	33,286.60	
Equipos de Generación Electrica, Aparatos y Accesor	677,840.44	
Eq. De Comunicaciones y Telecomunicaciones	431,776.04	
Otros Equipos	211,328.80	
Edificios y Locales	125,841,281.45	
Maquinaria y equipo de Defensa y Seguridad	134,373.36	
Edificios no Residenciales	6,061,200.00	
Activos Intangibles	4,466,000.00	**342,220,674.96**
Obras Públicas		
Instalaciones mayores y Obras de Construcción	28,780,799.66	
Obras de Terminación y Acabado de Edificio	10,555,801.71	
Estudios de Preinversión	388,852.13	**39,725,453.50**
Suma el Activo		**507,319,474.31**

PASIVO

Circulante			
Proveedores		14,899,112.29	
Acreedores Diversos		5,653,717.47	
Impuestos por Pagar		44,907,150.33	
Suma Circulante			**65,459,980.09**
Contingente			
Litigios Pendientes de Resolución		36,998,755.56	
Terminación de Relaciones Contractuales		13,728,696.51	
Suma Contingente			**50,727,452.07**
Suma el Pasivo			**116,187,432.16**

PATRIMONIO / RESULTADOS

Patrimonio				
Patrimonio de Ejercicios Anteriores			376,883,237.37	
Patrimonio del Ejercicio			5,062,894.03	
Fideicomiso			9,185,910.75	
Banco Mercantil del Norte, S.A.	224,605.89			
Banco Nacional de México, S.A.	8,961,304.86			
Suma el Patrimonio				**391,132,042.15**
Resultados				
Resultado del Ejercicio:				
Productos Financieros	4,426,258.99			
Ingresos Extraordinarios	4,065,366.86			
Subtotal	8,491,625.85			
Aplicación del ACU-230-14	- 6,852,867.23			
Aplicación del ACU-230-14	- 1,638,758.62			
Sdo. rendimientos e ingresos Ext.	0.00			
Presupuesto por Aplicar	0.00			
Suma Resultado del Ejercicio			0.00	**0.00**
Suma el Patrimonio / Resultados				**391,132,042.15**
Suma el Pasivo y el Patrimonio / Resultados				**507,319,474.31**

CUENTAS DE ORDEN

Almacén de Bienes de Consumo	3,284,104.98	Monedero Electrònico de Gasolina en Resguardo	502,153.90
Bienes de Consumo en Custodia	3,284,104.98	Remanente de Monedero Electrònico de Gasolina en Resguardo	502,153.90

033

C.P. Juan Carlos Palomeque Maya
Subdirector de Contabilidad

C.P. Juan Carlos González Pimentel
Director de Recursos Humanos y Financieros

Lic. Alejandro Fidencio González Hernández
Secretario Administrativo

INSTITUTO ELECTORAL DEL DISTRITO FEDERAL
SECRETARIA ADMINISTRATIVA

ESTADO DE INGRESOS Y EGRESOS PRESUPUESTALES
DEL 1 AL 31 DE DICIEMBRE DE 2014

INGRESOS

Ministraciones Presupuestales Asignadas GDF		**1,063,601,888.00**
Ministraciones con Recursos de Fideicomisos del IEDF		**1,338,225.43**
BANORTE No. 2188-7 Inmuebles	1,338,225.43	
BANAMEX No. 16551-2		
Productos Financieros	4,426,258.99	
Ingresos Extraordinarios	4,065,366.86	**8,491,625.85**
Total		**1,073,431,739.28**

EGRESOS

Ejercicio Presupuestal Ordinario:		
Servicios Personales	571,360,055.85	
Materiales y Suministros	13,081,707.52	
Servicios Generales	91,220,810.87	
Ayudas, Subsidios Aportaciones y Transferencias	367,267,877.38	
Suma Gasto		**1,042,930,451.62**
Bienes Muebles e Inmuebles	5,009,661.81	
Obras Públicas	0.00	
Suma Gasto de Inversión		**5,009,661.81**
Inversiones en Fideicomisos		
Inversiones en fideicomisos públicos financieros	25,491,625.85	
Suma Gasto de Inversión en fideicomisos		**25,491,625.85**
Total de Egresos		**1,073,431,739.28**

DISPONIBLE

Resultado del Ejercicio :			
Productos Financieros	4,426,258.99		
Ingresos Extraordinarios	4,065,366.86		
Suma de Productos F. e Ingresos Ext.		8,491,625.85	
Aplicación del ACU-230-14		- 6,852,867.23	
Aplicación del ACU-230-14		- 1,638,758.62	
Sdo. De Rendimientos e Ingresos Ext.		0.00	
Presupuesto por Aplicar		0.00	
Total Disponible			**0.00**
Total			**1,073,431,739.28**

C.P. Juan Carlos Pelomeque Maya
Subdirector de Contabilidad

C.P. Juan Carlos González Pimentel
Direcctor de Recursos de Recursos Humanos y Financieros

034

Lic. Alejandro Fidencio González Hernández
Secretario Administrativo

INSTITUTO ELECTORAL DEL DISTRITO FEDERAL
SECRETARIA ADMINISTRATIVA

ESTADO DE INGRESOS Y EGRESOS PRESUPUESTALES
DEL 1 AL 31 DE DICIEMBRE DE 2014

INGRESOS

Ministraciones Presupuestales Asignadas GDF		**1,063,601,888.00**
Ministraciones con Recursos de Fideicomisos del IEDF		**1,338,225.43**
BANORTE No. 2188-7 Inmuebles		
BANAMEX No. 16551-2	1,338,225.43	
Productos Financieros	4,426,258.99	
Ingresos Extraordinarios	4,065,366.86	**8,491,625.85**
Total		**1,073,431,739.28**

EGRESOS

Ejercicio Presupuestal Ordinario:		
Servicios Personales	571,360,055.85	
Materiales y Suministros	13,081,707.52	
Servicios Generales	91,220,810.87	
Ayudas, Subsidios Aportaciones y Transferencias	367,267,877.38	
Suma Gasto		**1,042,930,451.62**
Bienes Muebles e Inmuebles	5,009,661.81	
Obras Públicas	0.00	
Suma Gasto de Inversión		**5,009,661.81**
Inversiones en Fideicomisos		
Inversiones en fideicomisos públicos financieros	25,491,625.85	
Suma Gasto de Inversión en fideicomisos		**25,491,625.85**
Total de Egresos		**1,073,431,739.28**

DISPONIBLE

Resultado del Ejercicio :			
Productos Financieros	4,426,258.99		
Ingresos Extraordinarios	4,065,366.86		
Suma de Productos F. e Ingresos Ext.			8,491,625.85
Aplicación del ACU-230-14		-	6,852,867.23
Aplicación del ACU-230-14		-	1,638,758.62
Sdo. De Rendimientos e Ingresos Ext.			0.00
Presupuesto por Aplicar			0.00
Total Disponible			**0.00**
Total			**1,073,431,739.28**

C.P. Juan Carlos Palomeque Maya
Subdirector de Contabilidad

C.P. Juan Carlos González Pimentel
Direcctor de Recursos de Recursos Humanos y Financieros

035

Lic. Alejandro Fidencio González Hernández
Secretario Administrativo

INSTITUTO ELECTORAL DEL DISTRITO FEDERAL
SECRETARIA ADMINISTRATIVA

ESTADO DE INGRESOS Y EGRESOS PRESUPUESTALES
DEL 1 AL 31 DE DICIEMBRE DE 2014

INGRESOS

Ministraciones Presupuestales Asignadas GDF		**1,063,601,888.00**
Ministraciones con Recursos de Fideicomisos del IEDF		**1,338,225.43**
BANORTE No. 2188-7 Inmuebles		
BANAMEX No. 16551-2	1,338,225.43	
Productos Financieros	4,426,258.99	
Ingresos Extraordinarios	4,065,366.86	**8,491,625.85**
Total		**1,073,431,739.28**

EGRESOS

Ejercicio Presupuestal Ordinario:		
Servicios Personales	571,360,055.85	
Materiales y Suministros	13,081,707.52	
Servicios Generales	91,220,810.87	
Ayudas, Subsidios Aportaciones y Transferencias	367,267,877.38	
Suma Gasto		**1,042,930,451.62**
Bienes Muebles e Inmuebles	5,009,661.81	
Obras Públicas	0.00	
Suma Gasto de Inversión		**5,009,661.81**
Inversiones en Fideicomisos		
Inversiones en fideicomisos públicos financieros	25,491,625.85	
Suma Gasto de Inversión en fideicomisos		**25,491,625.85**
Total de Egresos		**1,073,431,739.28**

DISPONIBLE

Resultado del Ejercicio :			
Productos Financieros	4,426,258.99		
Ingresos Extraordinarios	4,065,366.86		
Suma de Productos F. e Ingresos Ext.		8,491,625.85	
Aplicación del ACU-230-14		- 6,852,867.23	
Aplicación del ACU-230-14		- 1,638,758.62	
Sdo. De Rendimientos e Ingresos Ext.		0.00	
Presupuesto por Aplicar		0.00	
Total Disponible			**0.00**
Total			**1,073,431,739.28**

C.P. Juan Carlos Palomeque Maya
Subdirector de Contabilidad

C.P. Juan Carlos González Pimentel
Direcctor de Recursos de Recursos Humanos y Financieros

Lic. Alejandro Fidencio González Hernández
Secretario Administrativo

036

INSTITUTO ELECTORAL DEL DISTRITO FEDERAL

NOTAS A LOS ESTADOS FINANCIEROS
AL 31 DE DICIEMBRE DE 2014

NOTAS A LOS ESTADOS FINANCIEROS
AL 31 DE DICIEMBRE DE 2014

$24´499,824.77

FIDEICOMISOS

Durante el mes de diciembre de 2014, el Fideicomiso Banorte número 2188-7, tiene un saldo contable inicial de $12'528,963.11; durante este periodo se realizaron pagos por concepto de gastos de administración por $11,780.35, por otra parte, se erogaron recursos para cubrir compromisos laborales por $3´862,340.18, asimismo, en cumplimiento al Acuerdo del Consejo General del Instituto Electoral del Distrito Federal ACU-230-14 se incrementó el patrimonio del Fideicomiso Banorte número 2188-7 por un importe de $6´852,867.23, también se generaron ingresos por rendimientos financieros por un importe de $30,816.99, por lo cual se reporta un saldo final de $15'538,526.80 al cierre de diciembre 2014.

Durante el mes de diciembre de 2014 el Fideicomiso Banamex número 16551-2, tiene un saldo contable inicial de $9'050,299.30, durante este periodo se realizaron pagos por concepto de gastos de administración por $9,674.78, también durante este periodo, se realizó el pago del contrato de prestación de servicios C.P.AD.-098-12 por un importe de $109,990.52, asimismo, se generaron ingresos por rendimientos financieros por un importe de $30,663.97, por lo que se reporta un saldo final de $8'961,297.97 al cierre de diciembre 2014.

ACTIVO FIJO

Durante el mes de diciembre de 2014 se realizó la depuración de bienes considerados como activo fijo, en dicha depuración se efectuó la baja de activo fijo por un importe de $3´360,517.08. La baja de este activo fijo, se fundamento en lo establecido en el acuerdo por el que se emiten las Reglas Especificas de Registro y Valoración del Patrimonio.

TRIBUNAL ELECTORAL DEL DISTRITO FEDERAL

INFORME DE AVANCE TRIMESTRAL
ENERO-DICIEMBRE 2014

Titular: _____
Dr. Armando Hernández Cruz
Magistrado Presidente

Responsable: _____
Lic. Gabriel Contreras Saucedo
Secretario Administrativo

001

IPFF INGRESOS POR FUENTE DE FINANCIAMIENTO

UNIDAD RESPONSABLE DEL GASTO: 27 A0 00 TRIBUNAL ELECTORAL DEL DISTRITO FEDERAL

PERÍODO: ENERO - DICIEMBRE 2014

FUENTE DE INGRESOS	INGRESOS (Pesos con dos decimales)		IMPORTE DE LA VARIACIÓN [II-I]	EXPLICACIONES A LAS VARIACIONES
	PROGRAMADOS [I]	CAPTADOS [II]		
INGRESOS PROPIOS 1/	**0.00**	**1,266,291.70**	**1,266,291.70**	
• RENDIMIENTOS FINANCIEROS	0.00	833,313.50	833,313.50	A) Las variaciones obedecen a que en el presupuesto del TEDF no se incluyen estimaciones de ingresos, toda vez que no forman parte de las funciones de este Tribunal, cabe mencionar que el destino de los mismos se determina mediante acuerdo del Pleno. B)
• OTROS INGRESOS	0.00	432,978.20	432,978.20	A) B)
OTROS RECURSOS 2/	**0.00**	**0.00**	**0.00**	
			0.00	
			0.00	
			0.00	
APORTACIONES DEL GDF	**186,807,183.00**	**204,807,183.00**	**18,000,000.00**	
- CORRIENTES	186,807,183.00	204,807,183.00	18,000,000.00	A) Sin variaciones al periodo. B) Sin variaciones al periodo.
- CAPITAL			0.00	A) No aplica. B) No aplica.
TRANSFERENCIAS FEDERALES	**0.00**	**0.00**	**0.00**	
- CORRIENTES			0.00	
- CAPITAL			0.00	
TOTAL	**186,807,183.00**	**206,073,474.70**	**19,266,291.70**	

002

ECG EVOLUCIÓN PRESUPUESTAL POR CAPÍTULO DE GASTO

UNIDAD RESPONSABLE DEL GASTO: 27 A0 00 TRIBUNAL ELECTORAL DEL DISTRITO FEDERAL

PERÍODO: ENERO - DICIEMBRE 2014

CAP	PRESUPUESTO (Pesos con dos decimales)				VARIACIÓN		A) EXPLICACIÓN A LAS VARIACIONES DEL PRESUPUESTO DEVENGADO RESPECTO DEL MODIFICADO AL PERIODO B) EXPLICACIÓN A LAS VARIACIONES DEL PRESUPUESTO EJERCIDO RESPECTO AL DEVENGADO
	MODIFICADO (1)	DEVENGADO (2)	EJERCIDO (3)	PAGADO (4)	(5)=2-1	(6)=3-2	
TOTAL GASTO CORRIENTE	205,998,474.71	205,998,474.71	193,390,142.96	192,539,721.98	0.00	(12,608,331.75)	
1000	186,606,842.82	186,606,842.82	174,977,687.05	174,217,655.90	0.00	(11,629,155.77)	A) Sin variación. B) El importe deteminado corresponde a los conceptos de aportaciones del TEDF y retenciones a los trabajadores por concepto de Impuestos (sobre la Renta y sobre Nómina), Sistema de Ahorro para el Retiro, ISSSTE (cuotas, créditos personales e Hipotecarios), FOVISSSTE y prestaciones por pagar, que se pagan a mes vencido acorde a la normatividad vigente.
2000	1,890,426.79	1,890,426.79	1,710,837.79	1,699,578.53	0.00	(179,589.00)	A) Sin variación. B) Pasivo por la adquisición de la plataforma jurídica vLex y garrafones de agua.
3000	17,501,205.10	17,501,205.10	16,701,618.12	16,622,487.55	0.00	(799,586.98)	A) Sin variación. B) Recursos que corresponden a pasivos por la contratación de servicios básicos (agua, luz, teléfonos, vigilancia, limpieza, internet); y a honorarios, capacitación, comunicación y difusión, mantenimientos a equipos, estenografías, internet dedicado, entre otros.
4000	0.00	0.00	0.00	0.00	0.00	0.00	A) No aplica. B) No aplica.
TOTAL GASTO DE CAPITAL	74,999.99	74,999.99	74,999.99	74,999.99	0.00	0.00	
5000	74,999.99	74,999.99	74,999.99	74,999.99	0.00	0.00	A) Sin variación. B) Sin variación.
6000	0.00	0.00	0.00	0.00	0.00	0.00	A) No aplica. B) No aplica.
7000	0.00	0.00	0.00	0.00	0.00	0.00	A) No aplica. B) No aplica.
TOTAL URG	206,073,474.70	206,073,474.70	193,465,142.95	192,614,721.97	0.00	(12,608,331.75)	

Nota: El importe considerado en la columna de Presupuesto Modificado incluye los Ingresos distintos a las ministraciones captados al periodo, los cuales previo Acuerdo del Pleno en Reunión Privada del 30 de abril del año en curso se integraron al presupuesto; por tal razón este importe no coincide con el total de la columna de Ingresos Programados del formato IPFFF. Cabe mencionar que estos registros internos fueron incorporados previa recomendación número AEPOA-132-11-03-TEDF, de la Contaduría Mayor de Hacienda de la Asamblea Legislativa (actual Auditoría Superior de la Ciudad de México).

EPCF EJERCICIO PRESUPUESTAL EN CLASIFICACIÓN FUNCIONAL

UNIDAD RESPONSABLE DEL GASTO: 27 A0 00 TRIBUNAL ELECTORAL DEL DISTRITO FEDERAL

PERÍODO: ENERO - DICIEMBRE 2014

FI	F	SF	DENOMINACIÓN	PRESUPUESTO (Pesos con dos decimales)				VARIACIÓN	
				MODIFICADO (1)	DEVENGADO (2)	EJERCIDO (3)	PAGADO (4)	(5)=2-1	(6)=3-2
1			Gobierno						
	2		Justicia						
		1	Impartición de Justicia	206,073,474.70	206,073,474.70	193,465,142.95	192,614,721.97	0.00	(12,608,331.75)
			TOTAL	206,073,474.70	206,073,474.70	193,465,142.95	192,614,721.97	0.00	(12,608,331.75)

004

Nota: El importe considerado en la columna de Presupuesto Modificado incluye los Ingresos distintos a las ministraciones captados al periodo, los cuales previo Acuerdo del Pleno en Reunión Privada del 30 de abril del año en curso se integraron al presupuesto; por tal razón este importe no coincide con el total de la columna de Ingresos Programados del formato IPFFF. Cabe mencionar que estos registros internos fueron incorporados previa recomendación número AEPOA-132-11-03-TEDF, de la Contaduría Mayor de Hacienda de la Asamblea Legislativa (actual Auditoría Superior de la Ciudad de México).

APP-1 AVANCE PROGRAMÁTICO-PRESUPUESTAL DE ACTIVIDADES INSTITUCIONALES

UNIDAD RESPONSABLE DEL GASTO: 27 A0 00 TRIBUNAL ELECTORAL DEL DISTRITO FEDERAL

PERÍODO: ENERO - DICIEMBRE 2014

FI	F	SF	AI	PP	DENOMINACIÓN	UNIDAD DE MEDIDA	R E S U L T A D O S								
							FÍSICO		ICMPP (%) 2/1=(3)	PRESUPUESTAL (Pesos con dos decimales)				IDBSPP (%) 5/4 (8)	IARCM (%) 3/8
							MODIFICADO (1)	ALCANZADO (2)		MODIFICADO (4)	DEVENGADO (5)	EJERCIDO (6)	PAGADO (7)		
1					**Gobierno**										
	2				**Justicia**										
		1			**Impartición de Justicia**										
			006		**Transferencia a Órganos Autónomos**	Acción Permanente	1.000	1.000	100%	206,073,474.70	206,073,474.70	193,465,142.95	192,614,721.97	100%	100%
					Juicios Electorales	Juicio		64							
					Juicios para la protección de los derecho político-electorales de los ciudadanos	Juicio		203							
					Juicios especiales laborales de servidores del Instituto.	Juicio		35							
					Juicios especiales laborales de servidores del TEDF.			4							
					Juicios de inconformidad administrativa de los servidores del Instituto	Juicio		34							
					Juicios de inconformidad administrativa de los servidores del TEDF	Juicio		3							
					Procedimientos paraprocesales	Procedi-		81							
					Asuntos Generales	mientos		2						005	
					TOTAL URG		1.000	1.000	100%	206,073,474.70	206,073,474.70	193,465,142.95	192,614,721.97	100%	100%

Nota: El importe considerado en la columna de Presupuesto Modificado incluye los Ingresos distintos a las ministraciones captados al periodo, los cuales previo Acuerdo del Pleno en Reunión Privada del 30 de abril del año en curso se integraron al presupuesto; por tal razón este importe no coincide con el total de la columna de Ingresos Programados del formato IPFFF. Cabe mencionar que estos registros internos fueron incorporados previa recomendación número AEPOA-132-11-03-TEDF, de la Contaduría Mayor de Hacienda de la Asamblea Legislativa (actual Auditoría Superior de la Ciudad de México).

APP-2 EXPLICACIÓN A LAS VARIACIONES DEL AVANCE PROGRAMÁTICO-PRESUPUESTAL DE ACTIVIDADES INSTITUCIONALES

UNIDAD RESPONSABLE DEL GASTO: 27 A0 00 TRIBUNAL ELECTORAL DEL DISTRITO FEDERAL

PERÍODO: ENERO - DICIEMBRE 2014

FI	F	SF	AI	DENOMINACIÓN	A) Causas de las variaciones del Índice de Cumplimiento de las Metas Programadas al Periodo (ICMPP) B) Causas de las variaciones del Índice de Disfrute de Bienes y Servicios Previsto al Periodo (IDBSPP) C) Causas de las variaciones del Índice de Aplicación de Recursos para la Consecución de Metas Programadas (IARCM)
1	2	1	006	Transferencia a Órganos Autónomos	**A) ICMPP, la meta al periodo está cubierta al 100%.** **B) IDBSPP, no existe variación entre el Presupuesto Programado y el Devengado.** **C) IARCM, la meta de este Órgano Autónomo es una acción permanente, a la cual se da cumplimiento oportuno, con los recursos ejercidos al periodo.**

006

APP-3 AVANCE PROGRAMÁTICO-PRESUPUESTAL DE ACTIVIDADES INSTITUCIONALES FINANCIADAS CON RECURSOS DE ORIGEN FEDERAL

FONDO, CONVENIO O SUBSIDIO:

UNIDAD RESPONSABLE DEL GASTO: 27 A0 00 TRIBUNAL ELECTORAL DEL DISTRITO FEDERAL

PERÍODO: ENERO - DICIEMBRE 2014

FI	F	SF	AI	DENOMINACIÓN	UNIDAD DE MEDIDA	RESULTADOS													
						FÍSICO			AVANCE %		PRESUPUESTAL (Pesos con dos decimales)					AVANCE %			
						APROBADO (1)	MODIFICADO (2)	ALCANZADO (3)	3/1*100 =(4)	3/2*100 =(5)	APROBADO (6)	MODIFICADO (7)	DEVENGADO (8)	EJERCIDO (9)	PAGADO (10)	8/6*100 =(11)	8/7*100 =(12)	9/6*100 =(13)	9/7*100 =(14)
				TOTAL URG															

NO APLICA

ARF APLICACIÓN DE LOS RECURSOS DE ORIGEN FEDERAL

UNIDAD RESPONSABLE DEL GASTO: 27 A0 00 TRIBUNAL ELECTORAL DEL DISTRITO FEDERAL

PERÍODO: ENERO - DICIEMBRE 2014

FONDO, CONVENIO O SUBSIDIO:

ACCIONES REALIZADAS CON RECURSOS DE ORIGEN FEDERAL:

NO APLICA

PAR PRINCIPALES ACCIONES REALIZADAS

UNIDAD RESPONSABLE DEL GASTO: 27 A0 00 TRIBUNAL ELECTORAL DEL DISTRITO FEDERAL	
PERÍODO: ENERO - DICIEMBRE 2014	
ACCIÓN REALIZADA: IMPARTICIÓN DE JUSTICIA ELECTORAL, LABORAL Y ADMINISTRATIVA	
FINALIDAD: GOBIERNO	FUNCIÓN: JUSTICIA
META FÍSICA MODIFICADA ANUAL: 425	META FÍSICA ALCANZADA AL PERÍODO: 513
PRESUPUESTO MODIFICADO ANUAL: $206,073,474.70	PRESUPUESTO EJERCIDO: $193,465,142.95

A) Objetivo: Garantizar que todos los actos y resoluciones electorales y de los procedimientos de participación ciudadana en el Distrito Federal, que sean competencia del Tribunal Electoral del Distrito Federal, se sujeten al principio de legalidad.

B) Acciones Realizadas: B) Acciones Realizadas:
1. Contribuir al Fortalecimiento de la Democracia Garantizando la Legalidad de los Actos Electorales y de Participación Ciudadana en el Distrito Federal.

Durante 2014, el Pleno del Tribunal Electoral del Distrito Federal llevó a cabo 68 reuniones donde se resolvieron 426 asuntos. De éstos, 64 fueron juicios electorales, 203 juicios para la protección de los derechos político-electorales de los ciudadanos, 81 procedimientos paraprocesales, 39 juicios especiales laborales, 37 juicios de inconformidad administrativa, y 2 asuntos generales.

Asimismo, se administraron 12,478 expedientes jurisdiccionales como parte del control de la gestión jurisdiccional; se desahogaron 5,051 diligencias jurisdiccionales; se formularon 431 informes y reportes estadísticos sobre la actividad jurisdiccional que solicitaron las diversas áreas del Tribunal; y se integraron 144 documentos en el ámbito del apoyo técnico jurídico del Pleno.

2. Fortalecer la Consolidación Institucional.

Dentro de este ámbito, se elaboraron 1,017 materiales de difusión y promoción; se brindaron 545 servicios de préstamo de material biblio-hemerográfico en apoyo al personal del Tribunal y público en general; se efectuaron 7 ediciones del periódico mural "Infórmate TEDF"; y se elaboraron y difundieron 55 boletines de prensa. Asimismo, se desarrollaron 660 estrategias inherentes a la coordinación de la representación legal y asesoramiento jurídico del Tribunal; y se atendió y dio seguimiento a 158 litigios relativos a los procedimientos jurisdiccionales y procesos en los que el Tribunal es parte.

Se realizaron diversas acciones para continuar con la prestación de servicios informáticos, en este sentido se realizaron 180 supervisiones de la continuidad de los servicios informáticos institucionales; se proporcionaron 600 servicios informáticos a usuarios finales; y se dio mantenimiento al sistema integral de la Secretaría General y al Sistema Integral de Administración.

009

PAR PRINCIPALES ACCIONES REALIZADAS

UNIDAD RESPONSABLE DEL GASTO: 27 A0 00 TRIBUNAL ELECTORAL DEL DISTRITO FEDERAL	
PERÍODO: ENERO - DICIEMBRE 2014	
ACCIÓN REALIZADA: IMPARTICIÓN DE JUSTICIA ELECTORAL, LABORAL Y ADMINISTRATIVA	
FINALIDAD: GOBIERNO	FUNCIÓN: JUSTICIA
META FÍSICA MODIFICADA ANUAL: 425	META FÍSICA ALCANZADA AL PERÍODO: 513
PRESUPUESTO MODIFICADO ANUAL: $206,073,474.70	PRESUPUESTO EJERCIDO: $193,465,142.95

3. Incrementar los Niveles de Formación y Capacitación del Personal

Se efectuaron diversas actividades entre las que se encuentran en el rubro de capacitación, la actualización al personal de Tribunal a través de 19 cursos.

4. Fomentar la Cultura de Transparencia y Rendición de Cuentas

Se atendieron 912 solicitudes de información pública dirigidas al Órgano Jurisdiccional; se formularon 294 documentos para la atención y seguimiento a los índices y metodología de evaluación del INFODF mediante la actualización de la información pública de oficio en el portal de internet del Órgano Jurisdiccional; se elaboraron 103 documentos vinculados a la identificación, registro y control de los sistemas de datos personales del Tribunal, y para la atención y seguimiento de solicitudes de acceso, rectificación, cancelación y oposición (ARCO) de datos personales; y se integraron 6 informes sobre el seguimiento a los mecanismos que garanticen el cumplimiento de las resoluciones y las recomendaciones del Instituto de Acceso a la Información Pública y Protección de Datos Personales del Distrito Federal (INFODF) por parte del Tribunal Electoral del Distrito Federal.

En el marco del Programa Interno de Auditoría (PIA), se formularon los 3 informes denominados Auditoría a la Nómina: Pago de finiquitos e indemnizaciones realizados durante el 2013; Auditoría a la adquisición de bienes y contratación de servicios del ejercicio presupuestal 2013; y Auditoría a la Verificación del cumplimiento de la Ley General de Contabilidad Gubernamental y acuerdos emitidos por el CONAC 2013-2014.

Asimismo, se formularon 4 Informes Trimestrales que el Contralor General rindió al Pleno; y se emitieron 12 documentos sobre el seguimiento y evaluación de la información presupuestal y financiera, así como del POA y Programas Generales, presentados al Pleno y demás autoridades.

010

IPP INDICADORES ASOCIADOS A PROGRAMAS PRESUPUESTARIOS, RAMO GENERAL 33 Y PRINCIPALES PROGRAMAS PÚBLICOS

UNIDAD RESPONSABLE DEL GASTO: 27 A0 00 TRIBUNAL ELECTORAL DEL DISTRITO FEDERAL

PERIODO: ENERO - DICIEMBRE 2014

PROGRAMA:

FUENTE DE FINANCIAMIENTO:

OBJETIVO (5)	NOMBRE DEL INDICADOR (6)	DIMENSIÓN A MEDIR (7)	MÉTODO DE CÁLCULO (8)	VALOR DEL INDICADOR (9)	VALOR DEL INDICADOR EN EL MISMO PERIODO DEL AÑO ANTERIOR (10)	FRECUENCIA A MEDIR (11)	MEDIOS DE VERIFICACIÓN (12)
Fin:							
Propósito :							
Componentes:							
Actividades:							

NO APLICA

011

ADS-1 AYUDAS, DONATIVOS Y SUBSIDIOS

UNIDAD RESPONSABLE DEL GASTO: 27 A0 00 TRIBUNAL ELECTORAL DEL DISTRITO FEDERAL

PERÍODO: ENERO - DICIEMBRE 2014

AYUDAS, DONATIVOS Y SUBSIDIOS OTORGADOS	BENEFICIARIO		PRESUPUESTO (Pesos con dos decimales)		CARACTERÍSTICAS
	TIPO	TOTAL	MODIFICADO	EJERCIDO	

ADS-2 AYUDAS, DONATIVOS Y SUBSIDIOS A FIDEICOMISOS

UNIDAD RESPONSABLE DEL GASTO: 27 A0 00 TRIBUNAL ELECTORAL DEL DISTRITO FEDERAL

PERÍODO: ENERO - DICIEMBRE 2014

NOMBRE DEL FIDEICOMISO	MONTO (Pesos con dos decimales)				DESTINO DEL GASTO
	INGRESO	GASTO	RENDIMIENTOS FINANCIEROS	SALDO	
TOTAL					

NO APLICA

FIC FIDEICOMISOS CONSTITUIDOS

UNIDAD RESPONSABLE DEL GASTO: 27 A0 00 TRIBUNAL ELECTORAL DEL DISTRITO FEDERAL

PERÍODO: ENERO - DICIEMBRE 2014

DATOS GENERALES DEL FIDEICOMISO

Denominación del Fideicomiso:	
Fecha de su constitución:	
Fideicomitente:	
Fideicomisario:	
Fiduciario:	
Objeto de su constitución:	NO APLICA
Modificaciones al objeto de su constitución:	
Objeto actual:	

DISPONIBILIDAD PRESUPUESTAL DEL FIDEICOMISO

Disponibilidad de Recursos al Finalizar el Trimestre Anterior:	Disponibilidad de Recursos al Finalizar el Trimestre de Referencia:	Variación de la Disponibilidad:

ESTADO FINANCIERO DEL FIDEICOMISO

Activo:	Pasivo:	Capital:

AVANCE PRESUPUESTAL DEL FIDEICOMISO

Naturaleza del Gasto:	Destino del Gasto:	Monto Ejercido

PET PROYECTOS ETIQUETADOS EN EL DECRETO DE PRESUPUESTO DE EGRESOS DEL D. F. PARA EL EJERCICIO FISCAL 2014

UNIDAD RESPONSABLE DEL GASTO: 27 A0 00 TRIBUNAL ELECTORAL DEL DISTRITO FEDERAL

PERÍODO: ENERO - DICIEMBRE 2014

NÚMERO DE PROYECTO	PROYECTO	PRESUPUESTO (Pesos con dos decimales)			DESCRIPCIÓN
		APROBADO*	MODIFICADO	EJERCIDO	
	TOTAL URG				

NO APLICA

* Se refiere al presupuesto aprobado en los Anexos III, IV, V y VI del Decreto de Presupuesto de Egresos para el ejercicio fiscal 2014.

REA-1 REMANENTES DE EJERCICIOS ANTERIORES

UNIDAD RESPONSABLE DEL GASTO: 27 A0 00 TRIBUNAL ELECTORAL DEL DISTRITO FEDERAL

PERÍODO: ENERO - DICIEMBRE 2014

FI	F	MONTO (Pesos con dos decimales)		FUENTE DE FINANCIAMIENTO	DESTINO DEL GASTO
		REMANENTE	RENDIMIENTOS FINANCIEROS		
TOTAL	URG				

NO APLICA

016

REA-2 REINTEGROS DEL EJERCICIO ANTERIOR

UNIDAD RESPONSABLE DEL GASTO: 27 A0 00 TRIBUNAL ELECTORAL DEL DISTRITO FEDERAL

PERÍODO: ENERO - DICIEMBRE 2014

FI	F	MONTO (Pesos con dos decimales)		FUENTE DE FINANCIAMIENTO	CAUSAS DEL REINTEGRO
		REINTEGRO	RENDIMIENTOS FINANCIEROS		
					Mediante oficio número TEDF-PRES/008/2014, de fecha 14 de enero del año en curso, enviado al Secretario de Finanzas del Gobierno del Distrito Federal, este Tribunal manifestó que no se realizaron reintegros del ejercicio anterior.
		TOTAL			

NO APLICA

ADPR-1 ADECUACIONES PRESUPUESTALES

UNIDAD RESPONSABLE DEL GASTO: 27 A0 00 TRIBUNAL ELECTORAL DEL DISTRITO FEDERAL

PERÍODO: ENERO - DICIEMBRE 2014

CAPÍTULO DE GASTO	PRESUPUESTO (Pesos con dos decimales)		CAUSAS DE LAS ADECUACIONES AL PRESUPUESTO
	APROBADO	MODIFICADO	
1000	160,273,441.43	186,606,842.82	La Secretaría de Finanzas del Gobierno del Distrito Federal autorizó ampliaciones líquidas por $18,000,000.00, con la finalidad de dar cumplimiento a las obligaciones legales derivadas del Proceso Electoral 2014-2015 y al Decreto de reformas constitucionales en materia político-electoral, publicadas en el Diario Oficial de la Federación del 10 de febrero de 2014. Asimismo, se realizaron Afectaciones Presupuestarias Internas por $1,266,291.70, para incorporar en el presupuesto los ingresos distintos a las ministraciones captados por este Tribunal.
2000	2,011,420.35	1,890,426.79	En el rubro de Materiales y Suministros se observa una disminución de recursos derivado del óptimo aprovechamiento de los insumos que se contemplan en este capítulo, los cuales fueron transferidos para apoyar las actividades sustantivas para fortalecer el quehacer jurisdiccional.
3000	24,441,121.22	17,501,205.10	La reducción presupuestal se realizó con la finalidad de dar suficiencia a requerimientos reales de operación, derivados del inicio del Proceso Electoral 2014-2015, para apoyar las acciones sustantivas que realiza el personal del área jurisdiccional.
5000	81,200.00	74,999.99	Sin variación.
TOTAL URG	186,807,183.00	206,073,474.70	

ADPR-2 ADECUACIONES PRESUPUESTALES

UNIDAD RESPONSABLE DEL GASTO: 27 A0 00 TRIBUNAL ELECTORAL DEL DISTRITO FEDERAL

PERÍODO: ENERO - DICIEMBRE 2014

PRESUPUESTO (Pesos con dos decimales)			
APROBADO:	MODIFICADO:	VARIACIÓN ABSOLUTA: (MODIFICADO - APROBADO)	VARIACIÓN %: ((MODIFICADO - APROBADO)-1)*100
186,807,183.00	206,073,474.70	19,266,291.70	10.3%

PROYECTOS, ACCIONES O PROGRAMAS 1/	PRESUPUESTO (Pesos con dos decimales)		CAUSAS DE LAS ADECUACIONES AL PRESUPUESTO
	APROBADO	MODIFICADO	
TOTAL URG	-	-	

NO APLICA

1/ Se refiere a la categoría programática con la que opera el Órgano de Gobierno o Autónomo.

TRIBUNAL ELECTORAL DEL DISTRITO FEDERAL

TRIBUNAL ELECTORAL DEL DISTRITO FEDERAL
SECRETARIA ADMINISTRATIVA

ESTADO DE POSICIÓN FINANCIERA AL 31 DE DICIEMBRE 2014

ACTIVO

CIRCULANTE	
EFECTIVO Y EQUIVALENTES	108,027.26
DER. A RECIBIR EFVO O EQUIVALENTES (NOTA 1)	12,834,242.56
DERECHOS A RECIBIR BIENES O SERVICIOS	0.00
TOTAL ACTIVO CIRCULANTE	**12,942,269.82**

FIJO	
BIENES INMUEBLES INFRAESTRUCTURA Y CONSTRUCCIONES EN PROCESO(NOTA 2)	146,501,616.67
BIENES MUEBLES	26,499,931.85
DEPRECIACIÓN, DETERIORO Y AMORT. ACUMULADA	69,068,020.55
TOTAL ACTIVO FIJO	**103,933,527.97**
TOTAL ACTIVO NO CIRCULANTE	**103,933,527.97**
SUMA EL ACTIVO	**116,875,797.79**

PASIVO

CIRCULANTE	
CUENTAS POR PAGAR A CORTO PLAZO	12,826,904.64
RESERVA LABORAL CONTINGENTE (NOTA 3)	53,903.41
OTROS PASIVOS A CORTO PLAZO	48,890.93
TOTAL PASIVO CIRCULANTE	**12,929,698.98**
SUMA EL PASIVO	**12,929,698.98**

CAPITAL

HACIENDA PÚBLICA/PATRIMONIO	
APORTACIONES	173,001,548.20
TOTAL HACIENDA PÚBLICA PATRIMONIO	**173,001,548.20**
REVALÚOS	69,068,020.55
RESERVAS	12,571.16
TOTAL REVALÚOS Y RESERVAS	**69,055,449.39**
REMANENTE POR EJERCER GTO CORRIENTE	0.00
SUMA EL CAPITAL	**103,946,098.81**
SUMA EL PASIVO Y CAPITAL	**116,875,797.79**

CUENTAS DE ORDEN		
PRESUPUESTO DE EGRESOS APROBADO		186,807,183.00
MODIFICACIÓN AL PRESUPUESTO DE EGRESOS APROBADO		19,266,291.71
PRESUPUESTO DE EGRESOS DEVENGADO	12,608,331.76	
PRESUPUESTO DE EGRESOS EJERCIDO	850,420.98	
PRESUPUESTO DE EGRESOS PAGADO	192,614,721.97	
MODIFICACIÓN AL PRESUPUESTO DE EGRESOS APROBADO		

020

ELABORÓ

C.P. FRANCISCO A. HERNÁNDEZ GONZÁLEZ
JEFE DE DEPARTAMENTO DE CONTABILIDAD

REVISÓ

C.P. LAURA ELENA GALVAN FRANCO
SUBDIRECTORA DE CONTABILIDAD Y CONTROL

SUPERVISÓ

L.C. TOMÁS JUAN GODINEZ TORRES
DIRECTOR DE
PLANEACIÓN Y RECURSOS FINANCIEROS

AUTORIZÓ

LIC. GABRIEL CONTRERAS SAUCEDO
SECRETARIO ADMINISTRATIVO

TRIBUNAL ELECTORAL DEL DISTRITO FEDERAL

TRIBUNAL ELECTORAL DEL DISTRITO FEDERAL
SECRETARIA ADMINISTRATIVA

NOTAS INFORMATIVAS DEL ESTADO DE POSICIÓN FINANCIERA 31 DE DICIEMBRE DE 2014

FONDO DE AHORRO: EL SALDO DE ESTE FONDO PROPIEDAD DE LAS PERSONAS SERVIDORAS PÚBLICAS DEL T.E.D.F. ASCIENDE A ESTA FECHA A LA CANTIDAD DE $0.00 EN VIRTUD DE HABERSE LIQUIDADO COMO SE DETALLA EN LA HOJA 9.

EN EL EJERCICIO 2007 , SE CONTRATÓ EL NUEVO SEGURO INDIVIDUALIZADO DE RETIRO SEGÚN ACUERDO PLENARIO No. 027/2007 DE FECHA 15 DE MARZO CON LA ASEGURADORA METLIFE MÉXICO, S.A. EL SALDO DE ESTE SEGURO DE LOS SERVIDORES PÚBLICOS DEL T.E.D.F. ASCIENDE A LA CANTIDAD DE $19'763,973.96 Y SE INTEGRA ÚNICAMENTE DE LAS APORTACIONES EFECTUADAS HASTA ESTA FECHA, TANTO DEL SERVIDOR PÚBLICO COMO DEL T.E.D.F. COMO SE DETALLA EN LA HOJA 10C.

NOTAS A LOS ESTADOS FINANCIEROS

I. NOTAS DE DESGLOSE:

I.I INFORMACIÓN CONTABLE

1. NOTAS AL ESTADO DE SITUACIÓN FINANCIERA

DERECHOS A RECIBIR EFECTIVO O EQUIVALENTES: EN ESTE RUBRO SE ENCUENTRAN LOS RECURSOS CORRESPONDIENTES A LOS SIGUIENTES CONCEPTOS:

CONCEPTO	IMPORTE	COMENTARIOS
SERVICIOS PERSONALES.	203,786.33	**IMPORTE COMPROMETIDO:** PRESTACIONES POR PAGAR CORRESPONDIENTES AL EJERCICIO.
CHEQUES EN TRÁNSITO.	850,420.98	**IMPORTE EJERCIDO:** CHEQUES EXPEDIDOS POR CONCEPTO DE SUELDOS, FINIQUITOS, AGUINALDO, HONORARIOS ASIMILADOS; ADQUSICIÓN DE PERSIANAS; Y SERVICIOS PROFESIONALES, POR RENTA DE IMÁGENES, CARPAS, MANTENIMIENTO DE ELEVADORES, RECARGA DE EXTINTORES, Y PUBLICACIONES, NO COBRADOS AL CIERRE DEL MES.
CUOTAS DEL SAR, ISSSTE Y FOVISSSTE (RETENIDAS Y PATRONALES).	11,272,493.76	**IMPORTE DEVENGADO:** IMPORTE DEVENGADO: RETENCIONES Y CONTRIBUCIONES POR CONCEPTO DE SAR ($0.08 MDP); ISSSTE ($0.75MDP); FOVISSSTE ($0.3 MDP); ISR ($9.2 MDP); ISN ($1.0 MDP) CORRESPONDIENTES AL MES DE DICIEMBRE QUE SE PAGAN EN ENERO 2015.
SERVICIOS BÁSICOS (AGUA, LUZ, TELEFONÍA, INTERNET, LIMPIEZA, VIGILANCIA, MANTENIMIENTOS Y FOTOCOPIADO)	615,568.75	**IMPORTE COMPROMETIDO AL PERIODO:** POR SERVICIOS PROPORCIONADOS EN EL TRIBUNAL DURANTE EL MES DE DICIEMBRE QUE SE PAGAN EN ENERO 2015.
T O T A L	12,942,269.82	

ELABORÓ

C.P. FRANCISCO A. HERNÁNDEZ GONZÁLEZ
JEFE DE DEPARTAMENTO DE CONTABILIDAD

REVISÓ

C.P. LAURA ELENA GALVÁN FRANCO
SUBDIRECTORA DE CONTABILIDAD Y CONTROL

SUPERVISÓ

L.C. TOMÁS JUAN GODINEZ TORRES
DIRECTOR DE PLANEACIÓN Y RECURSOS FINANCIEROS

AUTORIZÓ

LIC. GABRIEL CONTRERAS SAUCEDO
SECRETARIO ADMINISTRATIVO

021

NOTAS INFORMATIVAS DEL ESTADO DE POSICIÓN FINANCIERA 31 DE DICIEMBRE DE 2014

♦ ACTIVOS NO CIRCULANTES, AL 30 DE JUNIO SE REGISTRARON LAS BAJAS DE ACTIVOS AUTORIZADAS POR EL PLENO EN REUNIÓN PRIVADA DE VEINTITRÉS DE ABRIL DEL AÑO EN CURSO, POR UN MONTO DE 6,448.6 MILES DE PESOS; Y AL CIERRE DEL EJERCICIO SE DETERMINARON Y APLICARON LAS DEPRECIACIONES CORRESPONDIENTES A LOS BIENES MUEBLES E INMUEBLES POR LA CANTIDAD DE 69,068.0 MILES DE PESOS.

♦ CAPITAL, EN EL MES DE DICIEMBRE, CON LA FINALIDAD DE HOMOGENEIZAR LA INFORMACIÓN CON LA NORMATIVA EMITIDA POR EL CONSEJO NACIONAL DE ARMONIZACIÓN CONTABLE, SE RECLASIFICARON 173,001.5 MILES DE PESOS, DEL RUBRO DE *"RESULTADO DE EJERCICIOS ANTERIORES"*. PARA CONSIDERARLO EN EL CONCEPTO DE*"APORTACIONES"*.

II. NOTAS DE MEMORIA (CUENTAS DE ORDEN):

♦ ESTE ÓRGANO AUTÓNOMO SÓLO REGISTRA EN CUENTAS DE ORDEN LOS MOMENTOS CONTABLES, EN EL RUBRO 8. CUENTAS DE ORDEN PRESUPUESTARIAS; 8.2 PRESUPUESTO DE EGRESOS. (PRESUPUESTO ORIGINAL, MODIFICADO, COMPROMETIDO, DEVENGADO, EJERCIDO Y PAGADO).

III. NOTAS DE GESTIÓN ADMINISTRATIVA:

♦ DURANTE EL PERIODO COMPRENDIDO DEL 1° DE ENERO AL 31 DE DICIEMBRE DE 2014, ESTE ÓRGANO AUTÓNOMO RECIBIÓ MINISTRACIONES DEL GOBIERNO DEL DISTRITO FEDERAL POR 204,807.2 MILES DE PESOS.

♦ CABE MENCIONAR, QUE AL 31 DE DICIEMBRE DEL AÑO EN CURSO EL TRIBUNAL GENERÓ INGRESOS DISTINTOS A LAS MINISTRACIONES POR CONCEPTO DE VENTA DE BASES DE LICITACIÓN, INTERESES Y OTROS INGRESOS VARIOS QUE ASCIENDEN A 1,266.3 MILES DE PESOS, LOS CUALES SE APLICARON AL GASTO PREVIA AUTORIZACIÓN DEL PLENO.

NOTA 2

EL IMPORTE DE ESTE RENGLÓN SE INTEGRA POR:

VALOR DE COMPRA DE TERRENO		18,817,553.40
VALOR DE COMPRA DE EDIFICIO		75,270,213.60
IMPUESTO AL VALOR AGREGADO		11,290,532.05
GASTOS CAPITALIZABLES		41,123,317.62
	TOTAL	146,501,616.67

NOTA 3

A LA FECHA EL FONDO "PROVISIÓN PARA CONTINGENCIAS LABORALES", TIENE UN SALDO DE 53.9 MILES DE PESOS, A FIN DE INCREMENTAR ESTE RUBRO SERÍA CONVENIENTE EVALUAR LA DETERMINACIÓN DEL CÁLCULO ACTUARIAL.

Bajo protesta de decir verdad, declaramos que los Estados Financieros y sus notas, son razonablemente correctos y son responsabilidad del emisor.

ELABORÓ	REVISÓ
C.P. FRANCISCO A. HERNÁNDEZ GONZÁLEZ JEFE DE DEPARTAMENTO DE CONTABILIDAD	C.P. LAURA ELENA GALVÁN FRANCO SUBDIRECTORA DE CONTABILIDAD Y CONTROL

022

SUPERVISÓ	AUTORIZÓ
L.C. TOMÁS JUAN GODINEZ TORRES DIRECTOR DE PLANEACIÓN Y RECURSOS FINANCIEROS	LIC. GABRIEL CONTRERAS SAUCEDO SECRETARIO ADMINISTRATIVO

TRIBUNAL ELECTORAL DEL DISTRITO FEDERAL
SECRETARIA ADMINISTRATIVA

ESTADO DE RESULTADOS DEL 1° DE ENERO AL 31 DE DICIEMBRE DE 2014

PRESUPUESTO AUTORIZADO	ACUMULADO	%
PRESUPUESTO AUTORIZADO DE GASTO CORRIENTE	205,998,474.72	99.96
PRESUPUESTO AUTORIZADO GASTO DE INVERSIÓN	74,999.99	0.04
TOTAL INGRESOS DE GESTIÓN	**206,073,474.71**	**100.00**
OTROS INGRESOS Y BENEFICIOS		
Ingresos Financieros	0.00	0.00
Otros Ingresos y Beneficios Varios	0.00	0.00
Ingresos por venta de bases para licitación	0.00	0.00
Ingresos por sanciones en licitaciones	0.00	0.00
OTROS INGRESOS Y BENEFICIOS	**0.00**	**0.00**
PRESUPUESTO TOTAL	**206,073,474.71**	**100.00**
GASTOS DE FUNCIONAMIENTO		
SERVICIOS PERSONALES		
REMUNERACIONES AL PERSONAL DE CARÁCTER PERMANENTE	29,738,889.65	14.43
REMUNERACIONES AL PERSONAL DE CARÁCTER TRANSITORIO	996,760.61	0.48
REMUNERACIONES ADICIONALES Y ESPECIALES	29,006,000.34	14.08
PAGOS POR CONCEPTO DE SEGURIDAD SOCIAL	8,856,940.22	4.30
PAGOS POR OTRAS PRESTACIONES SOCIALES Y ECONÓMICAS	118,008,252.01	57.27
TOTAL	**186,606,842.83**	**90.55**
MATERIALES Y SUMINISTROS		
MATERIALES DE ADMON, EMISIÓN DOC. Y ARTS. OFICIALES	932,958.18	0.45
ALIMENTOS Y UTENSILIOS	392,412.01	0.19
MATERIALES Y ARTÍCULOS DE CONSTRUCCIÓN Y REPARACIÓN	371,619.49	0.18
PROD. QUIMICOS, FARMACÉUTICOS Y DE LABORATORIO	58,763.23	0.03
COMBUSTIBLES, LUBRICANTES Y ADITIVOS	70,000.00	0.03
VESTUARIO, BLANCOS PRENDAS DE PROTECCIÓN Y ARTS. DEP.	34,496.74	0.02
HERRAMIENTAS, REFACCIONES Y ACCESORIOS MENORES	30,177.14	0.01
TOTAL	**1,890,426.79**	**0.92**
SERVICIOS GENERALES		
SERVICIOS BÁSICOS	2,155,615.79	1.05
SERVICIOS DE ARRENDAMIENTO	449,188.15	0.22
SERVICIOS PROF. CIENTIFICOS, TÉCNICOS Y OTROS SERVICIOS	5,165,686.89	2.51
SERVICIOS FINANCIEROS, BANCARIOS Y COMERCIALES	364,741.84	0.18
SERVICIOS DE INSTAL. REP. MTO. Y CONSERVACIÓN	1,731,603.40	0.84
SERVICIOS DE COMUNICACIÓN SOCIAL Y PUBLICIDAD	914,622.33	0.44
SERVICIOS DE TRASLADO Y VIÁTICOS	28,942.87	0.01
SERVICIOS OFICIALES	1,576,418.64	0.76
OTROS SERVICIOS GENERALES	45,831.00	0.02
IMPUESTO SOBRE NÓMINAS O QUE DERIVEN DE UNA REL. LABORAL	5,068,554.19	2.46
TOTAL	**17,501,205.10**	**8.49**

ELABORÓ	REVISÓ
C.P. FRANCISCO A. HERNÁNDEZ GONZÁLEZ JEFE DEPARTAMENTO DE CONTABILIDAD	C.P. LAURA ELENA GALVÁN FRANCO SUBDIRECTORA DE CONTABILIDAD Y CONTROL
SUPERVISÓ	**AUTORIZÓ**
L.C. TOMÁS JUAN GODINEZ TORRES DIRECTOR DE PLANEACIÓN Y RECURSOS FINANCIEROS	LIC. GABRIEL CONTRERAS SAUCEDO SECRETARIO ADMINISTRATIVO

023

TRIBUNAL ELECTORAL DEL DISTRITO FEDERAL

TRIBUNAL ELECTORAL DEL DISTRITO FEDERAL
SECRETARIA ADMINISTRATIVA

ESTADO DE RESULTADOS DEL 1° DE ENERO AL 31 DE DICIEMBRE DE 2014

	PRESUPUESTO AUTORIZADO	ACUMULADO	%
TOTAL PRESUPUESTO EJERCIDO DE GASTO CORRIENTE		205,998,474.72	99.96
PRESUPUESTO EJERCIDO DE GASTO DE INVERSIÓN			
BIENES MUEBLES		74,999.99	0.04
B. INMUEBLES, INFRAESTRUCTURA Y CONSTRUCCIONES. EN PROCESO		0.00	0.00
ACTIVOS INTANGIBLES		0.00	0.00
			0.00
TOTAL EJERCIDO DE GASTO DE INVERSIÓN		74,999.99	0.04
TOTAL PRESUPUESTO EJERCIDO DE GTO. CTE. Y GTO. INV.		206,073,474.71	100.00
PRESUPUESTO POR EJERCER DE GASTO CORRIENTE		0.00	0.00
PRESUPUESTO POR EJERCER DE GASTO DE INVERSIÓN		0.00	0.00
TOTAL POR EJERCER DE GASTO CORRIENTE		0.00	0.00
TOTAL POR EJERCER DEL PRESUPUESTO ANUAL		0.00	

Bajo protesta de decir verdad, declaramos que los Estados Financieros y sus notas, son razonablemente correctos y son responsabilidad del emisor.

ELABORÓ	REVISÓ
C.P. FRANCISCO A. HERNÁNDEZ GONZÁLEZ	C.P. LAURA ELENA GALVÁN FRANCO
JEFE DEPARTAMENTO DE CONTABILIDAD	SUBDIRECTORA DE CONTABILIDAD Y CONTROL
SUPERVISÓ	AUTORIZÓ
L.C. TOMÁS JUAN GODINEZ TORRES	LIC. GABRIEL CONTRERAS SAUCEDO
DIRECTOR DE	
PLANEACIÓN Y RECURSOS FINANCIEROS	SECRETARIO ADMINISTRATIVO

024

UNIVERSIDAD AUTÓNOMA DE LA CIUDAD DE MÉXICO

INFORME DE AVANCE TRIMESTRAL
ENERO-DICIEMBRE 2014

Titular:

Dr. Vicente Hugo Aboites Aguilar
Rector

Responsable:

L.C.P. Carlos García Neri
Encargado del Despacho de la Tesorería

001

IPFF INGRESOS POR FUENTE DE FINANCIAMIENTO

UNIDAD RESPONSABLE DEL GASTO: 29A000 UNIVERSIDAD AUTÓNOMA DE LA CIUDAD DE MÉXICO.

PERÍODO: ENERO - DICIEMBRE 2014.

FUENTE DE INGRESOS	INGRESOS (Pesos con dos decimales)		IMPORTE DE LA VARIACIÓN [II-I]	EXPLICACIONES A LAS VARIACIONES
	PROGRAMADOS [I]	CAPTADOS [II]		
INGRESOS PROPIOS 1/	105,214,866.73	105,214,866.73	0.00	
Ingresos Propios	105,214,866.73	105,214,866.73	0.00	Estos ingresos comprenden remanentes de ejercicios anteriores, venta de bases de licitación, venta de publicaciones editadas por la Universidad, sanciones a proveedores, rendimientos financieros de los recursos obtenidos, cancelación de pasivos, venta de desperdicios y otros, los cuales con fundamento en el Artículo 3, Fracción VII de la Constitución Política de los Estados Unidos Mexicanos, Artículos 1, 2, 3, 4, Fracción XI y 22, Fracciones III, IV y V de la Ley de la Universidad Autónoma de la Ciudad de México y de conformidad con el acuerdo UACM/CU-3/EX-10/040/14, los ingresos que obtenga la Universidad serán integrados a un Fondo.
OTROS RECURSOS 2/				
APORTACIONES DEL GDF	1,021,815,503.00	1,021,815,503.00	0.00	
- CORRIENTES	920,823,192.60	920,823,192.60	0.00	
- CAPITAL	100,992,310.40	100,992,310.40	0.00	
TRANSFERENCIAS FEDERALES	150,000,000.00	150,000,000.00	0.00	
- CORRIENTES				
- CAPITAL	150,000,000.00	150,000,000.00		
TOTAL	1,277,030,369.73	1,277,030,369.73	0.00	

1/ Se refiere a los recursos generados por los poderes legislativo y judicial, así como por los órganos autónomos.

2/ Son los recursos provenientes del sector privado, de fondos internacionales y otros no comprendidos en las otras fuentes de financiamiento.

002

ECG EVOLUCIÓN PRESUPUESTAL POR CAPÍTULO DE GASTO

UNIDAD RESPONSABLE DEL GASTO: 29A000 UNIVERSIDAD AUTÓNOMA DE LA CIUDAD DE MÉXICO.

PERÍODO: ENERO - DICIEMBRE 2014.

CAP	PRESUPUESTO (Pesos con dos decimales)				VARIACIÓN		A) EXPLICACIÓN A LAS VARIACIONES DEL PRESUPUESTO DEVENGADO RESPECTO DEL PROGRAMADO AL PERIODO B) EXPLICACIÓN A LAS VARIACIONES DEL PRESUPUESTO EJERCIDO RESPECTO AL DEVENGADO
	PROGRAMADO (1)	DEVENGADO (2)	EJERCIDO (3)	PAGADO (4)	(5)=2-1	(6)=3-2	
TOTAL GASTO CORRIENTE	1,087,988,289.61	1,052,958,327.65	1,052,958,327.65	1,052,958,327.65	(35,029,961.96)	-	
1000	906,758,033.71	894,650,622.57	894,650,622.57	894,650,622.57	(12,107,411.14)	-	A) Las variaciones que se presentan en este capítulo obedecen a recursos no ejercidos, por plazas vacantes y licencias sin goce de sueldo que solicitaron los trabajadores, lo anterior de acuerdo a la plantilla autorizada y normatividad interna aplicable a esta casa de estudios. Asimismo, a mediados del mes de junio el Tercer Consejo Universitario, aprobó una ampliación de recursos no presupuestados, para la contratación de un seguro institucional. B) No Aplicable.
2000	41,198,944.59	34,645,956.67	34,645,956.67	34,645,956.67	(6,552,987.92)	-	A) Las variaciones que se presentan en este capítulo, es derivado de solicitudes de requerimientos que las áreas realizaron hasta el mes de septiembre, derivado de los múltiples cambios realizados en la administración del nuevo Rector. Asimismo, a mediados del mes de junio el Tercer Consejo Universitario, aprobó una ampliación de recursos no presupuestados, para requerimientos no atendidos y atendidos parcialmente en el ejercicio de 2013 y para complementar los servicios básicos ya que el presupuesto aprobado en 2014 fue insuficiente. B) No Aplicable.
3000	108,837,719.57	101,795,844.54	101,795,844.54	101,795,844.54	(7,041,875.03)	-	A) Las variaciones que se presentan en este capítulo, es derivado de solicitudes de requerimientos que las áreas realizaron hasta el mes de septiembre, derivado de los múltiples cambios realizados en la administración del nuevo Rector. Asimismo, a mediados del mes de junio el Tercer Consejo Universitario, aprobó una ampliación de recursos no presupuestados, para requerimientos no atendidos y atendidos parcialmente en el ejercicio de 2013, para atender proyectos de investigación, para complementar los servicios básicos ya que el presupuesto aprobado en 2014 fue insuficiente y para la digitalización del archivo de la Universidad. B) No Aplicable.
4000	31,193,591.74	21,865,903.87	21,865,903.87	21,865,903.87	(9,327,687.87)	-	A) No fueron recibidas en la Coordinación de Servicios Estudiantiles, el número de solicitudes de los estudiantes programados para el ejercicio 2014 en torno a los apoyos estudiantiles (Visitas y prácticas de campo, participación de estudiantes en foros académicos y culturales nacionales e internacionales así como Proyectos estudiantiles). Además, en el último trimestre del año de 2014, se erogaran las solicitudes de los estudiantes programados para el ejercicio 2014 en torno a los apoyos estudiantiles y becas. B) No Aplicable.

003

ECG EVOLUCIÓN PRESUPUESTAL POR CAPÍTULO DE GASTO

UNIDAD RESPONSABLE DEL GASTO: 29A000 UNIVERSIDAD AUTÓNOMA DE LA CIUDAD DE MÉXICO.

PERÍODO: ENERO - DICIEMBRE 2014.

CAP	PRESUPUESTO (Pesos con dos decimales)				VARIACIÓN		A) EXPLICACIÓN A LAS VARIACIONES DEL PRESUPUESTO DEVENGADO RESPECTO DEL PROGRAMADO AL PERIODO B) EXPLICACIÓN A LAS VARIACIONES DEL PRESUPUESTO EJERCIDO RESPECTO AL DEVENGADO
	PROGRAMADO (1)	DEVENGADO (2)	EJERCIDO (3)	PAGADO (4)	(5)=2-1	(6)=3-2	
TOTAL GASTO DE CAPITAL	186,101,490.50	32,806,292.81	32,806,292.81	32,806,292.81	(153,295,197.69)	-	
5000	21,246,365.76	22,833,960.39	22,833,960.39	22,833,960.39	1,587,594.63	-	A) Las variaciones que se presentan en este capítulo, es derivado de solicitudes de requerimientos que las áreas realizaron hasta el mes de septiembre, derivado de los múltiples cambios realizados en la administración del nuevo Rector. Asimismo, a mediados del mes de junio el Tercer Consejo Universitario, aprobó una ampliación de recursos no presupuestados, para requerimientos no atendidos y atendidos parcialmente en el ejercicio de 2013, para atender proyectos de investigación, para el reemplazo de equipo educacional para el CHyCS; para necesidades planteadas por la Coordinación de Informática y Telecomunicaciones y y un Fondo para la compra o adecuación de un edificio para las oficinas administrativas de la Universidad. B) No Aplicable.
6000	7,432,318.29	9,972,332.42	9,972,332.42	9,972,332.42	2,540,014.13	-	A) Las variaciones que se presentan en este capítulo, es derivado de solicitudes de requerimientos que las áreas realizaron hasta el mes de septiembre, derivado de los múltiples cambios realizados en la administración del nuevo Rector. Asimismo, a mediados del mes de junio el Tercer Consejo Universitario, aprobó una ampliación de recursos no presupuestados, para requerimientos no atendidos y atendidos parcialmente en el ejercicio de 2013, la primera etapa de adecuación de la biblioteca (Plantel Del Valle) y para la Renovación de instalaciones hidrosanitarias del Plantel Casa Libertad. B) No Aplicable.
7000	157,422,806.45	-	-	-	(157,422,806.45)	-	A) Las variaciones que se presentan en este capítulo se debe a que el Pleno del Tercer Consejo Universitario , aprobó la creación de una "Reserva para contingencias" y de un "Fondo especifico de obras e infraestructura", derivado de recursos remanentes determinados al cierre del ejercicio fiscal presupuestal de 2013 y los ingresos extraordinarios provenientes de la Federación. B) No Aplicable.
TOTAL	1,274,089,780.11	1,085,764,620.46	1,085,764,620.46	1,085,764,620.46	(188,325,159.65)	-	

Nota: Es importante hacer notar que la variación por un importe de $2,940,589.62 entre los ingresos por $1,277,030,369.73 y los egresos por $1,274,089,780.11 programados al periodo, se debe principalmente a que las ministraciones fueron programadas entre los doce meses de año, pero la Universidad a re-programado su presupuesto de egresos con la finalidad de adecuar el presupuesto programado al gasto real, situación que al final del ejercicio solventara dicha variación.

004

EPCF EJERCICIO PRESUPUESTAL EN CLASIFICACIÓN FUNCIONAL

UNIDAD RESPONSABLE DEL GASTO: 29A000 UNIVERSIDAD AUTÓNOMA DE LA CIUDAD DE MÉXICO.

PERÍODO: ENERO - DICIEMBRE 2014.

FI	F	SF	DENOMINACIÓN	PRESUPUESTO(Pesos con dos decimales)				VARIACIÓN	
				PROGRAMADO (1)	DEVENGADO (2)	EJERCIDO (3)	PAGADO (4)	(5)=2-1	(6)=3-2
2			DESARROLLO SOCIAL						
	5		EDUCACION						
		3	Educación Superior	1,274,089,780.11	1,085,764,620.46	1,085,764,620.46	1,085,764,620.46	(188,325,159.65)	0.00
			TOTAL 29A000	1,274,089,780.11	1,085,764,620.46	1,085,764,620.46	1,085,764,620.46	005	

APP-1 AVANCE PROGRAMÁTICO-PRESUPUESTAL DE ACTIVIDADES INSTITUCIONALES

UNIDAD RESPONSABLE DEL GASTO: 29A000 UNIVERSIDAD AUTÓNOMA DE LA CIUDAD DE MÉXICO.

PERÍODO: ENERO - DICIEMBRE 2014.

FI	F	SF	AI	PP	DENOMINACIÓN	UNIDAD DE MEDIDA	RESULTADOS								
							FÍSICO		ICMPP (%) 2/1=(3)	PRESUPUESTAL (Pesos con dos decimales)				IDBSPP (%) 5/4 (8)	IARCM (%) 3/8
							PROGRAMADO (1)	ALCANZADO (2)		PROGRAMADO (4)	DEVENGADO (5)	EJERCIDO (6)	PAGADO (7)		
2					DESARROLLO SOCIAL										
	5				EDUCACION										
		3			Educación Superior										
			000	000	Proporcionar educación superior	Estudiante	15,079	14,930	99%	1,274,089,780.11	1,085,764,620.46	1,085,764,620.46	1,085,764,620.46	85%	116%
					TOTAL URG 29A000					1,274,089,780.11	1,085,764,620.46	1,085,764,620.46	1,085,764,620.46		

006

APP-2 EXPLICACIÓN A LAS VARIACIONES DEL AVANCE PROGRAMÁTICO-PRESUPUESTAL DE ACTIVIDADES INSTITUCIONALES

UNIDAD RESPONSABLE DEL GASTO: 29A000 UNIVERSIDAD AUTÓNOMA DE LA CIUDAD DE MÉXICO.

PERÍODO: ENERO - DICIEMBRE 2014.

FI	F	SF	AI	DENOMINACIÓN	A) Causas de las variaciones del Índice de Cumplimiento de las Metas Programadas al Período (ICMPP) B) Causas de las variaciones del Índice de Disfrute de Bienes y Servicios Previsto al Período (IDBSPP) C) Causas de las variaciones del Índice de Aplicación de Recursos para la Consecución de Metas Programadas (IARCM)
2	5	3	000	DESARROLLO SOCIAL EDUCACION Educación Superior Proporcionar educación superior crítica y de alto nivel.	A) No aplicable. B) La variación que se presenta se deriva de los requerimientos que las áreas realizaron hasta el mes de septiembre, a causa de los múltiples cambios realizados en la administración del nuevo Rector. Asimismo, a mediados del mes de junio el Tercer Consejo Universitario, aprobó una ampliación de recursos no presupuestados, situación por la cual las áreas han estado solicitando recursos para requerimientos no atendidos y atendidos parcialmente en el ejercicio de 2013, con el objeto de complementar los servicios básicos ya que el presupuesto aprobado en 2014 fue insuficiente; Así como para atender proyectos de investigación, para la digitalización del archivo de la Universidad, para el reemplazo de equipo educacional para el CHyCS, para necesidades planteadas por la Coordinación de Informática y Telecomunicaciones y para la primera etapa de adecuación de la biblioteca (Plantel Del Valle) y para la Renovación de instalaciones hidrosanitarias del Plantel Casa Libertad. C) No aplicable.

007

APP-3 AVANCE PROGRAMÁTICO-PRESUPUESTAL DE ACTIVIDADES INSTITUCIONALES FINANCIADAS CON RECURSOS DE ORIGEN FEDERAL

FONDO, CONVENIO O SUBSIDIO: CONVENIO DE REASIGNACIÓN DE RECURSOS.

UNIDAD RESPONSABLE DEL GASTO: 29A000 UNIVERSIDAD AUTÓNOMA DE LA CIUDAD DE MÉXICO.

PERÍODO: ENERO - DICIEMBRE 2014.

						R E S U L T A D O S											
						FÍSICO			AVANCE %		PRESUPUESTAL (Pesos con dos decimales)					AVANCE %			
FI	F	SF	AI	DENOMINACIÓN	UNIDAD DE MEDIDA	APROBADO (1)	MODIFICADO (2)	ALCANZADO (3)	3/1*100 =(4)	3/2*100 =(5)	APROBADO (6)	MODIFICADO (7)	DEVENGADO (8)	EJERCIDO (9)	PAGADO (10)	8/6*100 =(11)	8/7*100 =(12)	9/6*100 =(13)	9/7*100 =(14)
2				DESARROLLO SOCIAL															
	5			EDUCACION															
		3		Educación Superior															
			000	Proporcionar educación superior crítica y de alto nivel.	Estudiante	15,079	15,079	14,930	99%	99%	-	150,000,000.00	-	-	-	0%	0%	0%	0%
				TOTAL URG 29A000							-	150,000,000.00	-	-	-				

Nota: En le presente ejercicio los recursos federales asignados a la Universidad Autónoma de la Ciudad de México, mediante acuerdo UACM/CU-3/EX28/084/14, el Pleno del Tercer Consejo Universitario, crea el Fondo especifico de obras e infraestructura para la universidad únicamente con los ingresos extraordinarios provenientes de la Federación, otorgados a la Universidad en el ejercicio de 2014.

008

ARF APLICACIÓN DE LOS RECURSOS DE ORIGEN FEDERAL

UNIDAD RESPONSABLE DEL GASTO: 29A000 UNIVERSIDAD AUTÓNOMA DE LA CIUDAD DE MÉXICO.

PERÍODO: ENERO - DICIEMBRE 2014.

FONDO, CONVENIO O SUBSIDIO: CONVENIO DE REASIGNACIÓN DE RECURSOS.

ACCIONES REALIZADAS CON RECURSOS DE ORIGEN FEDERAL:

En el presente ejercicio los recursos federales asignados a la Universidad Autónoma de la Ciudad de México, mediante acuerdo UACM/CU-3/EX28/084/14, el Pleno del Tercer Consejo Universitario, crea el Fondo especifico de obras e infraestructura para la universidad únicamente con los ingresos extraordinarios provenientes de la Federación, otorgados a la Universidad en el ejercicio de 2014, los cuales serán para realizar las siguientes acciones en:

San Lorenzo Tezonco: terminación edificio de aulas y cubículos; terminación planta de tratamiento, cisterna, instalaciones generales y obra exterior; tres súper postes (iluminación).

Cuautepec: terminación auditorio y área de exposiciones y; terminación edificio administrativo, pórtico de acceso, plaza pública y caseta de control.

Del Valle: remodelación auditorio y; cambio de cancelería en fachadas.

Centro Histórico: modernización de elevadores.

Casa Libertad: suministro e instalación de elevador; remodelación de núcleos sanitarios.

Casa Talavera: segunda etapa de reestructuración al ser un edificio de tipo colonial.

009

PAR PRINCIPALES ACCIONES REALIZADAS

UNIDAD RESPONSABLE DEL GASTO: 29A000 UNIVERSIDAD AUTÓNOMA DE LA CIUDAD DE MÉXICO.	
PERÍODO: ENERO - DICIEMBRE 2014.	
ACCIÓN REALIZADA: Proporcionar educación superior crítica y de alto nivel.	
FINALIDAD: 2 Desarrollo Social	FUNCIÓN: 5 Educación.
META FÍSICA PROGRAMADA AL PERÍODO: 15,079	META FÍSICA ALCANZADA AL PERÍODO: 14,930
PRESUPUESTO PROGRAMADO: 1,274,089,780.11	PRESUPUESTO EJERCIDO: 1,085,764,620.46

A) Objetivo: El Plan de Trabajo 2014 se estructuró a partir de siete ejes estratégicos que agrupan de manera sistemática los idearios contenidos en la visión, y que orientan la definición de objetivos y proyectos que concretarán las acciones y decisiones institucionales. Estos ejes son:

1. Docencia
2. Atención integral a las y los estudiantes
3. Investigación
4. Difusión de la cultura y extensión universitaria
5. Cooperación y vinculación
6. Divulgación del conocimiento
7. Gestión eficiente al servicio de la academia

B) Acciones Realizadas:

	Estudiantes
Universidad Autónoma de la Ciudad de México	14,930
Por sede:	14,930
Casa Libertad	1,434
Centro Histórico	1,456
Cuautepec	3,713
Del Valle	1,181
San Lorenzo Tezonco	6,944
CEFERESO Santa Martha (ROSARIO IBARRA DE PIEDRA)	0
Penitenciaría (DR. PEDRO LOPEZ)	26
Reclusorio SUR (JOSE VASCONCELOS)	29
Reclusorio ORIENTE (FRANCISCO I MADERO)	62
CERESOVA (VALENTIN CAMPA SALZAR)	5
CEFERESO TEPEPAN	21
Reclusorio NORTE (SANTIAGO RAMIREZ)	59

010

PAR PRINCIPALES ACCIONES REALIZADAS

UNIDAD RESPONSABLE DEL GASTO: 29A000 UNIVERSIDAD AUTÓNOMA DE LA CIUDAD DE MÉXICO.

PERÍODO: ENERO - DICIEMBRE 2014.

ACCIÓN REALIZADA: Proporcionar educación superior crítica y de alto nivel.

Por Licenciatura y Posgrado:	14,930
COLEGIO DE CIENCIA Y TECNOLOGÍA:	
LICENCIATURAS	
• INGENIERÍA EN SISTEMAS DE TRANSPORTE URBANO	554
• INGENIERÍA EN SISTEMAS ELECTRÓNICOS INDUSTRIALES	728
• INGENIERÍA EN SISTEMAS ELECTRÓNICOS Y DE TELECOMUNICACIONES	1,204
• INGENIERÍA EN SISTEMAS ENERGÉTICOS	178
• INGENIERÍA DE SOFTWARE	657
• CIENCIAS GENÓMICAS	42
• MODELACION MATEMÁTICA	112
POSGRADOS	
• MAESTRÍA EN CIENCIAS GENÓMICAS	15
• DOCTORADO EN CIENCIAS GENÓMICAS	7
• MAESTRÍA EN FUENTES RENOVABLES DE ENERGÍA Y EFICIENCIA ENERGÉTICA	18
COLEGIO EN HUMANIDADES Y CIENCIAS SOCIALES:	
LICENCIATURAS	
• ARTE Y PATRIMONIO CULTURAL	1,241
• CIENCIA POLÍTICA Y ADMINISTRACIÓN URBANA	2,479
• FILOSOFÍA E HISTORIA DE LAS IDEAS	703
• COMUNICACIÓN Y CULTURA	2,345
• CIENCIAS SOCIALES	743
• HISTORIA Y SOCIEDAD CONTEMPORÁNEA	594
• CREACIÓN LITERARIA	820
• DERECHO (*)	278
POSGRADOS	
• MAESTRÍA EN DIDÁCTICA Y CONCIENCIA HISTÓRICA	0
• MAESTRÍA EN PENSAMIENTO Y CULTURA EN AMÉRICA LATINA	0
• DOCTORADO EN PENSAMIENTO Y CULTURA EN AMÉRICA LATINA	0
• MAESTRÍA EN DEFENSA Y PROMOCIÓN DE LOS DERECHOS HUMANOS	71

011

PAR PRINCIPALES ACCIONES REALIZADAS

UNIDAD RESPONSABLE DEL GASTO: 29A000 UNIVERSIDAD AUTÓNOMA DE LA CIUDAD DE MÉXICO.

PERÍODO: ENERO - DICIEMBRE 2014.

ACCIÓN REALIZADA: Proporcionar educación superior crítica y de alto nivel.

• MAESTRÍA EN CIENCIAS SOCIALES	21
• MAESTRÍA EN ESTUDIOS DE LA CIUDAD	14
COLEGIO EN CIENCIAS Y HUMANIDADES:	
LICENCIATURA	1,920
• PROMOCIÓN DE LA SALUD	57
• CIENCIAS AMBIENTALES Y CAMBIO CLIMÁTICO	61
• NUTRICIÓN Y SALUD	13
• PROTECCIÓN CIVIL Y GESTION DE RIESGOS	
POSGRADOS	11
• MAESTRÍA EN EDUCACIÓN AMBIENTAL	0
• MAESTRÍA EN DINÁMICA NO LINEAL Y SISTEMAS COMPLEJOS	44
• MAESTRÍA EN CIENCIAS DE LA COMPLEJIDAD	
	14,930
POR SEXO	7,313
HOMBRES	7,617
MUJERES	

012

PAR PRINCIPALES ACCIONES REALIZADAS

UNIDAD RESPONSABLE DEL GASTO: 29A000 UNIVERSIDAD AUTÓNOMA DE LA CIUDAD DE MÉXICO.

PERÍODO: ENERO - DICIEMBRE 2014.

ACCIÓN REALIZADA: Proporcionar educación superior crítica y de alto nivel.

PROGRAMA OPERATIVO ANUAL 2014

INFORME DE AVANCE Y RESULTADOS ENERO-DICIEMBRE 2014

ACTIVIDADES DE LA COORDINACIÓN DE DIFUSIÓN Y EXTENSIÓN UNIVERSITARIA PARA EL 2014

ACTIVIDADES	CANTIDAD TOTAL DE EVENTOS	POBLACIÓN BENEFICIADA (ESTUDIANTES, ACADÉMICOS Y POBLACIÓN EN GENERAL)
PRESENTACIONES ARTÍSTICAS (MÚSICA, DANZA, TEATRO, PERFORMANCE)	99	7,869
TALLERES Y LABORATORIOS	145	2,943
CINE CLUB (FUNCIONES)	158	2,232
EXPOSICIONES	35	4,163
FESTIVALES	9	993
PRESENTACIÓN DE LIBROS	63	2,839
CURSOS	2	33
CONFERENCIAS	36	2,073
DIPLOMADOS	3	102
SEMINARIOS	20	1,451
HOMENAJE	4	495
ENCUENTRO	9	949
VISITAS GUIADAS	0	0
JORNADAS	29	4,858
TEATRO POPULAR UNIVERSITARIO	26	940
ENSAMBLE CORAL UACM	18	2,878
OTROS	21	899
TOTAL DE ACTIVIDADES	**677**	**35,717**

013

IPP INDICADORES ASOCIADOS A PROGRAMAS PRESUPUESTARIOS, RAMO GENERAL 33 Y PRINCIPALES PROGRAMAS PÚBLICOS

UNIDAD RESPONSABLE DEL GASTO: 29A000 UNIVERSIDAD AUTÓNOMA DE LA CIUDAD DE MÉXICO.

PERÍODO: ENERO - DICIEMBRE 2014.

PROGRAMA: Proporcionar educación superior crítica y de alto nivel.

FUENTE DE FINANCIAMIENTO: 5E83 Recursos Federales.

OBJETIVO (5)	NOMBRE DEL INDICADOR (6)	DIMENSIÓN A MEDIR (7)	MÉTODO DE CÁLCULO (8)	VALOR DEL INDICADOR (9)	VALOR DEL INDICADOR EN EL MISMO PERIODO DEL AÑO ANTERIOR (10)	FRECUENCIA A MEDIR (11)	MEDIOS DE VERIFICACIÓN (12)
Fin: Incrementar la matrícula	Matrícula	Eficacia	(N° de estudiantes inscritos en el semestre actual /Total de estudiantes inscritos en el semestre homólogo anterior)-1 * 100 (14,930/14,734) - 1 * 100	1.01 % Representa un aumento en la matrícula de 196 estudiantes respecto el período homólogo anterior: Enero-Marzo de 2013	6.80%	Semestral	Registros del control escolar
Propósito: Contribuir a satisfacer las necesidades de educación superior no atendidas en el D.F, extendiendo los beneficios de una educación científica y humanística a capas más amplias de la población y así cadyuvar en la construcción de una sociedad más justa y democrática							
Componentes:Contar con un sistema de registro escolar completo sobre los movimientos de la población estudiantil							
Actividades: Inscripción y reisncripción de estudiantes de la UACM							

014

ADS-1 AYUDAS, DONATIVOS Y SUBSIDIOS

UNIDAD RESPONSABLE DEL GASTO: 29A000 UNIVERSIDAD AUTÓNOMA DE LA CIUDAD DE MÉXICO.

PERÍODO: ENERO - DICIEMBRE 2014.

AYUDAS, DONATIVOS Y SUBSIDIOS OTORGADOS	BENEFICIARIO		PRESUPUESTO (Pesos con dos decimales)		CARACTERÍSTICAS
	TIPO[2]	TOTAL	MODIFICADO	EJERCIDO	
Apoyar a 200 estudiantes para su participación en foros acadèmicos y/o culturales, estancias y	estudiantes sexo femenino	14	423,688.56	294,447.58	(*) Con fundamente en la exposición de motivos y en el artículo 6 fracción I de la Ley de la Universidad Autónoma de la Ciudad de México, son apoyos que ofrece la UACM a sus estudiantes con apego a los lineamientos establecidos y a la Comisión de Apoyos Estudiantiles (CAE), órgano colegiado que tiene a su cargo la revisión y dictaminación de las solicitudes recibidas. Lo anterior en cumplimiento al acuerdo del Consejo Universitario UACM/CU/EX-05/025/09. Los propósitos de estos apoyos son que los estudiantes amplien, profundicen, fortalezcan y/o apliquen los conocimientos adquiridos en su formación universitaria, con la asesoría de los docentes, a través de tres modalidades: a) Participación en actividades académicas y culturales. Los estudiantes elaboran trabajos académicos que son revisados y avalados por su tutor o por un profesor especialista en el tema, si el trabajo es aceptado y cumple con los requisitos del foro (congreso, simposio, encuentro y de lo establecido en la Convocatoria publicada por la CAE), la UACM ofrece a sus estudiantes, cubrir parte de los gastos por concepto de inscripción y traslados; b) Elaboración y presentación de proyectos estudiantiles. La CAE emite una convocatoria anual para la presentación de proyectos, los estudiantes elaboran proyectos, si los proyectos son dictaminados favorablemente, la UACM apoya la realización de los proyectos con materiales, equipo y gestión, dependiendo del proyecto de que se trate; y, c) Visitas y prácticas de campo. La CAE emite una convocatoria para que los profesores pueden solicitar transporte para llevar algún grupo de estudiantes a sitios que pueden ser relevantes para los temas y contenidos que están abordando en sus cursos y en los programas de estudio.
	estudiantes sexo masculino	8			

015

ADS-1 AYUDAS, DONATIVOS Y SUBSIDIOS

UNIDAD RESPONSABLE DEL GASTO: 29A000 UNIVERSIDAD AUTÓNOMA DE LA CIUDAD DE MÉXICO.

PERÍODO: ENERO - DICIEMBRE 2014.

AYUDAS, DONATIVOS Y SUBSIDIOS OTORGADOS	BENEFICIARIO		PRESUPUESTO (Pesos con dos decimales)		CARACTERÍSTICAS
	TIPO[2]	TOTAL	MODIFICADO	EJERCIDO	
Realizar actividades para fomentar el sentido de identidad entre los estudiantes	estudiantes sexo femenino	137	116,400.00	116,400.00	Promover el desarrollo en la comunidad estudiantil, la importancia del arraigo identitario a través de procesos de vinculación con la institución, profesores, compañeros y actores en general.
	estudiantes sexo masculino	143			
Brindar 100 apoyos para la realización de visitas y prácticas de campo.	estudiantes sexo femenino	611	407,835.28	407,835.28	(*) Las caracteristicas de este apoyo son con fundamento en lo descrito en la meta Apoyar a 200 estudiantes para su participación en foros académicos y/o culturales, estancias y...
	estudiantes sexo masculino	405			
Beca a estudiantes de la UACM que realicen su servicio social	estudiantes sexo femenino	154	544,315.16	544,315.16	Se trata de becas que ofrece la UACM a sus estudiantes de licenciatura y posgrado, con fundamento en los artículos 6, fracciones I, IX y X de la Ley de la Universidad Autónoma de la Ciudad de México y 97 del Estatuto General Orgánico; en el Acuerdo UACM/CU-3/EX-12/118/13 del Pleno del Consejo Universitario; y en el Reglamento de Becas y Apoyos Institucionales de la Universidad Autónoma de la Ciudad de México, así como del Comité de Becas como instancia facultada para otorgar las becas conforme a los procedimientos estipulados en el Reglamento del Sistema de Becas de la Universidad Autónoma de la Ciudad de México
	estudiantes sexo masculino	78			
Fondo para garantizar la permanencia, sostenimiento y continuidad del programa de becas de la UACM	Fodebes	1	7,900,954.65	-	Mediente acuerdo UACM/CU-3/EX-04/013/14 el Pleno del Tercer Consejo Universitario acuerda crear el Fondo de Becas (Fodebes) en los términos que se aprobó mediante el acuerdo UACM/CU-3/EX 12/118/13 del Reglamento de Becas y Apoyos Institucionales de la UACM vigente.

016

ADS-1 AYUDAS, DONATIVOS Y SUBSIDIOS

UNIDAD RESPONSABLE DEL GASTO: 29A000 UNIVERSIDAD AUTÓNOMA DE LA CIUDAD DE MÉXICO.

PERÍODO: ENERO - DICIEMBRE 2014.

AYUDAS, DONATIVOS Y SUBSIDIOS OTORGADOS	BENEFICIARIO		PRESUPUESTO (Pesos con dos decimales)		CARACTERÍSTICAS
	TIPO[2]	TOTAL	MODIFICADO	EJERCIDO	
Becas institucionales 2014-I y 2014-II	estudiantes sexo femenino	943	21,347,814.23	20,036,621.99	Se trata de becas que ofrece la UACM a sus estudiantes de licenciatura y posgrado, con fundamento en los artículos 6, fracciones I, IX y X de la Ley de la Universidad Autónoma de la Ciudad de México y 97 del Estatuto General Orgánico; en el Acuerdo UACM/CU-3/EX-12/118/13 del Pleno del Consejo Universitario; y en el Reglamento de Becas y Apoyos Institucionales de la Universidad Autónoma de la Ciudad de México, así como del Comité de Becas como instancia facultada para otorgar las becas conforme a los procedimientos estipulados en el Reglamento del Sistema de Becas de la Universidad Autónoma de la Ciudad de México
	estudiantes sexo masculino	606			
Apoyo para impresión y/o empastado de trabajo recepcional o tesis	estudiantes sexo femenino	75	396,342.88	396,342.88	Este tipo de apoyo tiene como finalidad apoyar económicamente a los estudiantes de la Universidad para la impresión y/o empastado de su trabajo recepcional o tesis. Con fundamento en el Reglamento de Becas y Apoyos Institucionales de la Universidad Autónoma de la Ciudad de México
	estudiantes sexo masculino	45			
Apoyar 30 proyectos estudiantiles	estudiantes sexo femenino	1	12,840.98	12,840.98	(*) Las caracteristicas de este apoyo son con fundamento en lo descrito en la meta Apoyar a 200 estudiantes para su participación en foros acadèmicos y/o culturales, estancias y...
	estudiantes sexo masculino	5			
Realizar actividades para fomentar el sentido de identidad entre los estudiantes	Apoyos	28	38,400.00	38,400.00	Ayudas sociales a actividades científicas o académicas, Curso Taller Participación Ciudadana
VII Rally por el Centro Historico que realizan los estudiantes de nuevo ingreso.	Premios	42	5,000.00	18,700.00	VII Rally por el Centro Historico que realizan los estudiantes de nuevo ingreso.
TOTAL			31,193,591.74	21,865,903.87	

[2] Estudiantes

017

ADS-2 AYUDAS, DONATIVOS Y SUBSIDIOS A FIDEICOMISOS

UNIDAD RESPONSABLE DEL GASTO: 29A000 UNIVERSIDAD AUTÓNOMA DE LA CIUDAD DE MÉXICO.

PERÍODO: ENERO - DICIEMBRE 2014.

NOMBRE DEL FIDEICOMISO	MONTO (Pesos con dos decimales)				DESTINO DEL GASTO
	INGRESO	GASTO	RENDIMIENTOS FINANCIEROS	SALDO	

FIC FIDEICOMISOS CONSTITUIDOS

UNIDAD RESPONSABLE DEL GASTO: 29A000 UNIVERSIDAD AUTÓNOMA DE LA CIUDAD DE MÉXICO.

PERÍODO: ENERO - DICIEMBRE 2014.

DATOS GENERALES DEL FIDEICOMISO

Denominación del Fideicomiso: (3)	
Fecha de su constitución: (4)	
Fideicomitente: (5)	
Fideicomisario: (6)	
Fiduciario: (7)	
Objeto de su constitución: (8)	
Modificaciones al objeto de su constitución: (9)	
Objeto actual: (10)	

No Aplicable

DISPONIBILIDAD PRESUPUESTAL DEL FIDEICOMISO

Disponibilidad de Recursos al Finalizar el Trimestre Anterior: (11)	Disponibilidad de Recursos al Finalizar el Trimestre de Referencia: (12)	Variación de la Disponibilidad: (13)

ESTADO FINANCIERO DEL FIDEICOMISO

Activo: (14)	Pasivo: (15)	Capital: (16)

AVANCE PRESUPUESTAL DEL FIDEICOMISO

Naturaleza del Gasto: (17)	Destino del Gasto: (18)	Monto Ejercido (19)

019

PET PROYECTOS ETIQUETADOS EN EL DECRETO DE PRESUPUESTO DE EGRESOS DEL D. F. PARA EL EJERCICIO FISCAL 2014

UNIDAD RESPONSABLE DEL GASTO: 29A000 UNIVERSIDAD AUTÓNOMA DE LA CIUDAD DE MÉXICO.

PERÍODO: ENERO - DICIEMBRE 2014.

NÚMERO DE PROYECTO	PROYECTO	PRESUPUESTO (Pesos con dos decimales)			DESCRIPCIÓN
		APROBADO*	MODIFICADO	EJERCIDO	
3	CURSO TALLER DE CAPACITACIÓN EN MATERIA DE PARTICIPACIÓN CIUDADANA	3,000,000.00	3,000,000.00	2,888,883.28	Incrementar y fortalecer la formación de ciudadanía, a través del desarrollo de conocimientos y habilidades que amplíen la capacidad de intervención en los asuntos públicos de la ciudad, tendiente al diseño y evaluación de Proyectos Sociales.
	TOTAL URG	3,000,000.00	3,000,000.00	2,888,883.28	

* Se refiere al presupuesto aprobado en los Anexos III, IV, V y VI del Decreto de Presupuesto de Egresos para el ejercicio fiscal 2014.

020

REA-1 REMANENTES DE EJERCICIOS ANTERIORES

UNIDAD RESPONSABLE DEL GASTO: 29A000 UNIVERSIDAD AUTÓNOMA DE LA CIUDAD DE MÉXICO.

PERÍODO: ENERO - DICIEMBRE 2014.

FI	F	MONTO (Pesos con dos decimales)		FUENTE DE FINANCIAMIENTO	DESTINO DEL GASTO
		REMANENTE	RENDIMIENTOS FINANCIEROS		
2	5	28,960,142.46	3,222,105.18	FISCALES	Con fundamento en el Artículo 3, Fracción VII de la Constitución Política de los Estados Unidos Mexicanos, Artículos 1, 2, 3, 4, Fracción XI y 22, Fracciones III, IV y V de la Ley de la Universidad Autónoma de la Ciudad de México y de conformidad con el acuerdo UACM/CU-3/EX-10/040/14, los ingresos que obtenga la Universidad serán integrados a un Fondo.
2	5	-	433,374.05	FEDERALES	
2	5	58,327,544.49	3,368,689.85	PROPIOS	
TOTAL		87,287,686.95	7,024,169.08		

021

REA-2 REINTEGROS DEL EJERCICIO ANTERIOR

UNIDAD RESPONSABLE DEL GASTO: 29A000 UNIVERSIDAD AUTÓNOMA DE LA CIUDAD DE MÉXICO.

PERÍODO: ENERO - DICIEMBRE 2014.

FI	F	MONTO (Pesos con dos decimales)		FUENTE DE FINANCIAMIENTO	CAUSAS DEL REINTEGRO
		REINTEGRO	RENDIMIENTOS FINANCIEROS		
TOTAL URG		(9)	(9)		

No Aplicable

022

ADPR-1 ADECUACIONES PRESUPUESTALES

UNIDAD RESPONSABLE DEL GASTO: 29A000 UNIVERSIDAD AUTÓNOMA DE LA CIUDAD DE MÉXICO.

PERÍODO: ENERO - DICIEMBRE 2014.

CAPÍTULO DE GASTO	PRESUPUESTO (Pesos con dos decimales)		CAUSAS DE LAS ADECUACIONES AL PRESUPUESTO
	APROBADO	MODIFICADO	
1000	905,441,782.45	906,758,033.71	En el mes de junio se autorizó una ampliación para la implementación de un seguro institucional para los trabajadores de la Universidad, mediante acuerdo UACM/CU-3/EX10/039/14 emitido por el Tercer Consejo Universitario.
2000	31,387,558.83	41,198,944.59	En el mes de marzo y junio se autorizó una ampliación líquida al presupuesto aprobado, derivado de ingresos obtenidos por la recuperación de comedores y venta bienes y servicios; En el mes de junio se autorizó una ampliación para complementar los servicios básicos a las áreas de la Universidad, ya que los recursos aprobados originalmente fueron insuficientes, esto mediante acuerdo UACM/CU-3/EX10/039/14 emitido por el Tercer Consejo Universitario.
3000	97,492,676.39	108,837,719.57	En el mes de junio se autorizó una ampliación para complementar los servicios básicos a las áreas de la Universidad, para cubrir compromisos contraídos en 2013 y para ampliar el servicio de telecomunicaciones, ya que los recursos aprobados originalmente fueron insuficientes, esto mediante acuerdo UACM/CU-3/EX10/039/14 emitido por el Tercer Consejo Universitario.
4000	26,241,294.00	31,193,591.74	En el mes de marzo y junio se autorizó una ampliación líquida al presupuesto aprobado, derivado de ingresos obtenidos por intereses ganados de los meses de enero a marzo de 2014; En el mes de junio se autorizó una ampliación para cubrir compromisos contraídos en 2013, esto mediante acuerdo UACM/CU-3/EX10/039/14 emitido por el Tercer Consejo Universitario.
5000	6,374,767.87	21,246,365.76	En el mes de junio se autorizó una ampliación para complementar los servicios básicos a las áreas de la Universidad, para cubrir compromisos contraídos en 2013, para ampliar el servicio de telecomunicaciones y una reserva para la adquisición y acondicionamiento de un inmueble para la Rectoría, esto mediante acuerdo UACM/CU-3/EX10/039/14 emitido por el Tercer Consejo Universitario.
6000	6,294,000.00	7,432,318.29	En el mes de junio se autorizó una ampliación para cubrir compromisos contraídos en 2013, esto mediante acuerdo UACM/CU-3/EX10/039/14 emitido por el Tercer Consejo Universitario.
7000	2,000,000.00	157,422,806.45	En el mes de junio se autorizó una ampliación a la Reserva para Contingencias, esto mediante acuerdo UACM/CU 3/EX10/039/14 emitido por el Tercer Consejo Universitario.
TOTAL	1,075,232,079.54	1,274,089,780.11	

023

ADPR-2 ADECUACIONES PRESUPUESTALES

UNIDAD RESPONSABLE DEL GASTO: 29A000 UNIVERSIDAD AUTÓNOMA DE LA CIUDAD DE MÉXICO.

PERÍODO: ENERO - DICIEMBRE 2014.

PRESUPUESTO (Pesos con dos decimales)			
APROBADO:	MODIFICADO:	VARIACIÓN ABSOLUTA: (MODIFICADO - APROBADO)	VARIACIÓN %: ((MODIFICADO - APROBADO)-1)*100
1,075,232,079.54	1,274,089,780.11	198,857,700.57	18%

PROYECTOS, ACCIONES O PROGRAMAS 1/	PRESUPUESTO (Pesos con dos decimales)		CAUSAS DE LAS ADECUACIONES AL PRESUPUESTO
	APROBADO	MODIFICADO	
Proporcionar educación superior crítica y de alto nivel.	1,075,232,079.54	1,274,089,780.11	Las variaciones que se presentan se debe a que el Pleno del Tercer Consejo Universitario , aprobó la creación un "Fondo especifico de obras e infraestructura", derivado de ingresos extraordinarios provenientes de la Federación.
TOTAL	1,075,232,079.54	1,274,089,780.11	

1/ Se refiere a la categoría programática con la que opera el Órgano de Gobierno o Autónomo.

024

Universidad Autónoma de la Ciudad de México

Nada humano me es ajeno

UACM

ESTADO DE SITUACION FINANCIERA AL 31 DE DICIEMBRE DE 2014 PRELIMINAR

(en miles de pesos)

ACTIVO	31/12/2013	31/12/2014
ACTIVO CIRCULANTE		
EFECTIVO Y EQUIVALENTES EN EFECTIVO		
EFECTIVO	39	65
BANCOS/TESORERIA	141,077	405,477
FONDOS CON AFECTACION ESPECIFICA	50,385	65,061
DEPOSITO DE FONDOS DE TERCEROS	15,040	21,002
EFECTIVO Y EQUIVALENTES DE EFECTIVO A RECIBIR		
DEUDORES DIVERSOS	3,739	5,190
VALORES EN GARANTÍA	4	4
PAGOS ANTICIPADOS	0	
DERECHOS A RECIBIR BIENES O SERVICIOS		
ANTICIPO A PROVEEDORES POR PREST DE SERV A CORTO PLAZO	416	416
ALMACENES		
ALMACÉN DE MATERIALES Y SUMINISTROS DE CONSUMO	4,240	12,712
TOTAL DE ACTIVO CIRCULANTE	**214,940**	**509,927**
ACTIVO NO CIRCULANTE		
BIENES INMUEBLES, INFRAESTRUCTURA Y CONSTRUCCIONES EN PROCESO		
TERRENOS	216,055	216,055
EDIFICIOS	64,794	75,025
OBRAS EN PROCESO	3,766	1,548
BIENES MUEBLES		
MOBILIARIO Y EQUIPO DE ADMINISTRACIÓN	61,766	169,275
MOBILIARIO Y EQUIPO EDUCACIONAL Y RECREATIVO	18,579	38,549
EQUIPO E INSTRUMENTAL MÉDICO Y DE LABORATORIO	49,243	18,957
EQUIPO DE TRANSPORTE	9,882	10,018
MAQUINARIA , OTROS EQUIPOS Y HERRAMIENTAS	122,773	43,042
COLECCIONES, OBRAS DE ARTE Y OBJETOS VALIOSOS	11,051	11,051
EXCESO O INSUFICIENCIA EN LA ACTUALIZACIÓN DEL PATRIMONIO	119,087	119,087
LICENCIAS	1,309	1,958
DEPRECIACION ACUMULADA	-67,229	-70,390
TOTAL DE ACTIVO NO CIRCULANTE	**611,076**	**634,174**
TOTAL DE ACTIVO	**826,016**	**1,144,102**

PASIVO	31/12/2013	31/12/2014
PASIVO CIRCULANTE		
CUENTAS POR PAGAR A CORTO PLAZO		
SERVICIOS PERSONALES	5,204	1,010
PROVEEDORES	1,513	7,300
INTERESES, COMISIONES Y OTROS GASTOS	9	9
RETENCIONES Y CONTRIBUCIONES	38,185	1,259
PASIVO NO CIRCULANTE		
FONDOS Y BIENES DE TERCEROS EN GARANTIA Y/O ADMON LP		
OTROS FONDOS DE TERCEROS EN GARANTIA Y/O ADMON LP	15,205	21,615
PROVISIONES A LARGO PLAZO		
PROVISIONES PARA CONTINGENCIAS A LARGO PLAZO	198,465	94,312
TOTAL DEL PASIVO	**258,581**	**125,506**
HACIENDA PÚBLICA/PATRIMONIO		
HACIENDA PÚBLICA/PATRIMONIO CONTRIBUIDO	438,027	438,027
SUPERÁVIT POR REVALUACIÓN	119,087	119,087
RESULTADO DE EJERCICIOS ANTERIORES	52,729	80,331
RESULTADO DEL EJERCICIO	-42,407	381,151
TOTAL DE PATRIMONIO	**567,436**	**1,018,596**
TOTAL DE PASIVO Y HACIENDA PÚBLICA	**826,016**	**1,144,102**

ELABORÓ

L.C. FABIOLA ALVAREZ BORJA
JEFA DE CONTABILIDAD, PAGOS Y FINANZAS

REVISÓ

L.C. FABIOLA ALVAREZ BORJA
JEFA DE CONTABILIDAD, PAGOS Y FINANZAS

AUTORIZÓ

L.C. APOLONIO GARCIA NOEL
ENCARGADO DEL DESPACHO DE LA TESORERIA

025

Universidad Autónoma de la Ciudad de México **UACM**

Nada humano me es ajeno

ESTADO DE ACTIVIDADES AL 31 DE DICIEMBRE DE 2014 PRELIMINAR

(en miles de pesos)

	31/12/2013	31/12/2014
INGRESOS Y OTROS BENEFICIOS		
Participaciones y Aportaciones		
Aportaciones	900,957	1,171,816
Otros Ingresos y Beneficios		
Ingresos Financieros		
Intereses Ganados de Valores, Créditos, Bonos y Otros	7,024	6,474
Otros Ingresos	6,341	4,441
Total de ingresos	914,322	1,182,731
GASTOS Y OTRAS PERDIDAS		
Gastos de Funcionamiento		
Servicios Personales	833,208	695,781
Materiales y Suministros	16,547	12,502
Servicios Generales	85,209	69,379
Transferencias, Asignaciones, Subsidios y Otras Ayudas	21,765	20,757
Obra Pública	0	-
Total de Gastos y Otras Pérdidas	956,729	798,419
EXCEDENTE Y/O DEFICIT DE OPERACIÓN	-42,407	384,312
Otros gastos y Perdidas Extraordinarias		
Depreciaciones		3,161
Ahorro/Desahorro Neto del Ejercicio	-42,407	381,151

ELABORÓ

L.C. FABIOLA ALVAREZ BORJA
JEFA DE CONTABILIDAD, PAGOS Y FINANZAS

ELABORÓ

L.C. FABIOLA ALVAREZ BORJA
JEFA DE CONTABILIDAD, PAGOS Y FINANZAS

AUTORIZÓ

L.C.P. CARLOS GARCIA NERI
ENCARGADO DEL DESPACHO DE LA TESORERIA

Universidad Autónoma de la Ciudad de México

Nada humano me es ajeno

UACM

ESTADO DE FLUJOS DE EFECTIVO AL 31 DE DICIEMBRE DE 2014 PRELIMINAR

(en miles de pesos)

	31/12/2013	31/12/2014
Flujos de Efectivo de las Actividades de Gestión		
Origen		
Participaciones y Aportaciones		
Aportaciones	900,957	1,171,816
Otros Ingresos y Beneficios		
Otros ingresos	13,364	10,915
Aplicación		
Servicios Personales	833,208	695,781
Materiales y Suministros	16,547	12,502
Servicios Generales	85,209	69,379
Transferencias, Asignaciones , Subsidios y Otras Ayudas	21,765	20,757
Obra Pública	-	-
Otros		
Depreciacion		3,161
Flujos netos de Efectivo por actividades de Operación	956,729	801,580
Incremento/Disminución Neta en el Efectivo y Equivalentes		
Efectivo y Equivalentes al Efectivo al Inicio del Ejercicio		
Efectivo y Equivalentes al Efectivo al final del Ejercicio	**42,407**	**381,151**

ELABORÓ

L.C. FABIOLA ALVAREZ BORJA
JEFA DE CONTABILIDAD, PAGOS Y FINANZAS

REVISÓ

L.C. FABIOLA ALVAREZ BORJA
JEFA DE CONTABILIDAD, PAGOS Y FINANZAS

AUTORIZÓ

L.C.P. CARLOS GARCÍA NERI
ENCARGADO DEL DESPACHO DE LA TESORERIA

Universidad Autónoma de la Ciudad de México

Nada humano me es ajeno

UACM

REPORTE ANALITICO DEL ACTIVO AL 31 DE DICIEMBRE DE 2014 PRELIMINAR

(en miles de pesos)

	CUENTA CONTABLE	SALDO INICIAL	CARGOS DEL PERIODO	ABONOS DEL PERIODO	SALDO FINAL	FLUJO DEL PERIODO
1	***ACTIVO***					
11	***ACTIVO CIRCULANTE***					
111	***EFECTIVO Y EQUIVALENTES***					
1111	EFECTIVO	88	-	24	65	0.02
1112	BANCOS	215,521	399,694	209,738	405,477	189.96
1115	FONDOS CON AFECTACION ESPECIFICA	69,676	6,886	11,501	65,061	4.61
1116	DEPOSITOS DE FONDOS DE TERCEROS EN GARANTIA Y/O ADMON	24,021	0	3,019	21,002	3.02
112	***DERECHOS A RECIBIR EFECTIVO O EQUIVALENTES***					-
1122	CUENTAS POR COBRAR	2,567	-	-	2,567	-
1123	DEUDORES DIVERSOS	2,167	106	147	2,126	0.04
1125	DEUDORES DIVERSOS CONVENIOS	492	5	-	497	0.01
113	***DERECHOS A RECIBIR BIENES O SERVICIOS***					-
1131	PAGOS ANTICIPADOS	416	-	-	416	-
115	***ALMACENES***					-
1151	ALMACEN	6,481	8,536	2,305	12,712	6.23
119	***OTROS ACTIVOS CIRCULANTES***					-
1191	VALORES EN GARANTIA	4	-	-	4	-
12	**ACTIVOS NO CIRCULANTES**					-
123	***BIENES INMUEBLES, INFRAESTRUTURA Y CONSTRUCCIONES EN PROCESO***					-
1231	TERRENOS	216,055	-	-	216,055	-
1233	EDIFICIOS	75,025	-	-	75,025	-
1235	OBRAS EN PROCESO	-	-	-	-	-
124	***BIENES MUEBLES***					-
1241	MOBILIARIO Y EQUIPO	168,934	341	-	169,275	0.34
1242	MOBILIARIO Y EQUIPO EDUCACIONAL Y RECREATIVO	38,437	111	-	38,549	0.11
1243	EQUIPO E INSTRUMENTAL DE LABORATORIO	18,847	110	-	18,957	0.11
1244	VEHICULOS Y EQUIPO DE TRANSPORTE	9,882	136	-	10,018	0.14
1246	MAQUINARIA Y EQUIPO	42,823	218	-	43,042	0.22
1247	LIBROS REVISTAS Y COLECCIONES ARTISTICAS ACADEM Y CIENTIF	11,051	-	-	11,051	-
125	***ACTIVOS INTANGIBLES***					-
1254	LICENCIAS	1,948	11	-	1,958	0.01

ELABORÓ

L.C. FABIOLA ALVAREZ BORJA
JEFA DE CONTABILIDAD, PAGOS Y FINANZAS

REVISÓ

L.C. FABIOLA ALVAREZ BORJA
JEFA DE CONTABILIDAD, PAGOS Y FINANZAS

AUTORIZÓ

L.C.P. CARLOS GARCIA NERI
ENCARGADO DEL DESPACHO DE LA TESORERIA

028

Universidad Autónoma de la Ciudad de México

Nada humano me es ajeno

UACM

REPORTE ANALITICO DE DEUDA PUBLICA AL 31 DE DICIEMBRE DE 2014 PRELIMINAR

(miles de pesos)

DENOMINACION DE LAS DEUDAS	MONEDA DE CONTRATACIÓN	INSTITUCIÓN O PAÍS ACREEDOR	Saldos al momento "n-1 del periodo"	MOVIMIENTOS					Saldos al momento N del periodo
				Operaciones de Endeudamiento del Periodo			Depuración o Conciliación	Variación del Endeudamiento del periodo	
				Amortización Bruta	Colocación Bruta	Endeudamiento Neto del Periodo			
DEUDA PÚBLICA									
CORTO PLAZO:									
DEUDA PÚBLICA INTERIOR									
DEUDA PÚBLICA EXTERIOR									
SUBTOTAL CORTO PLAZO									
LARGO PLAZO:									
DEUDA PÚBLICA INTERIOR									
DEUDA PÚBLICA EXTERIOR									
SUBTOTAL LARGO PLAZO									
OTROS PASIVOS									
TOTAL DEUDA Y OTROS PASIVOS									

NO APLICA

029

ELABORÓ

L.C. FABIOLA ALVAREZ BORJA
JEFA DE CONTABILIDAD, PAGOS Y FINANZAS

REVISÓ

L.C. FABIOLA ALVAREZ BORJA
JEFA DE CONTABILIDAD, PAGOS Y FINANZAS

AUTORIZÓ

L.C.P. CARLOS GARCIA NERI
ENCARGADO DEL DESPACHO DE LA TESORERIA

INSTITUTO DE ACCESO A LA INFORMACIÓN PÚBLICA Y PROTECCIÓN DE DATOS PERSONALES DEL DISTRITO

INFORME DE AVANCE TRIMESTRAL ENERO-DICIEMBRE 2014

Titular:

Mto. Mucio Israel Hernández Guerrero

Comisionado Ciudadano Presidente

Responsable:

Lic. Armando Manuel González Campuzano

Director de Administración y Finanzas

001

CDMX
CIUDAD DE MÉXICO
190años

CIUDAD DE MÉXICO

IPFF INGRESOS POR FUENTE DE FINANCIAMIENTO

UNIDAD RESPONSABLE DEL GASTO: 32 A0 00 INSTITUTO DE ACCESO A LA INFORMACIÓN PÚBLICA Y PROTECCIÓN DE DATOS PERSONALES DEL DISTRITO FEDERAL

PERÍODO: ENERO - DICIEMBRE 2014

FUENTE DE INGRESOS	INGRESOS (Pesos con dos decimales)		IMPORTE DE LA VARIACIÓN [II-I]	EXPLICACIONES A LAS VARIACIONES
	PROGRAMADOS [I]	CAPTADOS [II]		
(3)	(4)	(4)	(5)	(6)
INGRESOS PROPIOS 1/	-	-	0.00	
			0.00	
			0.00	
			0.00	
OTROS RECURSOS 2/	-	-	0.00	
			0.00	
			0.00	
			0.00	
APORTACIONES DEL GDF	132,953,270.00	132,953,270.00	0.00	NO EXISTE VARIACIÓN EN EL PERIODO
- CORRIENTES	132,953,270.00	132,953,270.00	0.00	
- CAPITAL			0.00	
TRANSFERENCIAS FEDERALES	-	-	0.00	
- CORRIENTES			0.00	
- CAPITAL			0.00	
TOTAL (7)	132,953,270.00	132,953,270.00	0.00	

002

1/ Se refiere a los recursos generados por los poderes legislativo y judicial, asi como por los órganos autónomos.

2/ Son los recursos provenientes del sector privado, de fondos internacionales y otros no comprendidos en las otras fuentes de financiamiento.

CDMX
CIUDAD DE MÉXICO
190años

CIUDAD DE MÉXICO

ECG EVOLUCIÓN PRESUPUESTAL POR CAPÍTULO DE GASTO

UNIDAD RESPONSABLE DEL GASTO: 32 A0 00 INSTITUTO DE ACCESO A LA INFORMACIÓN PÚBLICA Y PROTECCIÓN DE DATOS PERSONALES DEL DISTRITO FEDERAL

PERÍODO: ENERO - DICIEMBRE 2014

CAP	PRESUPUESTO (Pesos con dos decimales)				VARIACIÓN		A) EXPLICACIÓN A LAS VARIACIONES DEL PRESUPUESTO DEVENGADO RESPECTO DEL MODIFICADO AL PERIODO B) EXPLICACIÓN A LAS VARIACIONES DEL PRESUPUESTO EJERCIDO RESPECTO AL DEVENGADO
	MODIFICADO (1)	DEVENGADO (2)	EJERCIDO (3)	PAGADO (4)	(5)=2-1	(6)=3-2	
(3)	(4)	(5)	(6)	(7)	(8)	(9)	
TOTAL GASTO CORRIENTE							
1000	104,514,482.92	104,195,618.06	104,195,618.06	104,195,618.06	-318,864.86	0.00	A) La variación corresponde a que el Instituto tuvo plazas temporalmente vacantes. B) No existe variación
2000	3,023,140.56	2,958,645.35	2,958,645.35	2,958,645.35	-64,495.21	0.00	A) La variación corresponde a economías. B) No existe variación
3000	17,358,135.62	17,194,514.98	17,194,514.98	17,194,514.98	-163,620.64	0.00	A) La variación corresponde a economías. B) No existe variación
4000	905,313.00	905,313.00	905,313.00	905,313.00	0.00	0.00	A) No existe variación B) No existe variación
TOTAL GASTO DE CAPITAL	125,801,072.10	125,254,091.39	125,254,091.39	125,254,091.39	-546,980.71	0.00	
5000	7,558,864.67	7,557,978.34	7,557,978.34	7,557,978.34	-886.33	0.00	A) La variación corresponde a que economías. B) No existe variación
6000							
7000							
TOTAL URG	133,359,936.77	132,812,069.73	132,812,069.73	132,812,069.73	-547,867.04	0.00	

003

EPCF EJERCICIO PRESUPUESTAL EN CLASIFICACIÓN FUNCIONAL

UNIDAD RESPONSABLE DEL GASTO: 32 A0 00 INSTITUTO DE ACCESO A LA INFORMACIÓN PÚBLICA Y PROTECCIÓN DE DATOS PERSONALES DEL DISTRITO FEDERAL

PERÍODO: ENERO - DICIEMBRE 2014

FI	F	SF	DENOMINACIÓN	PRESUPUESTO(Pesos con dos decimales)				VARIACIÓN	
				MODIFICADO (1)	DEVENGADO (2)	EJERCIDO (3)	PAGADO (4)	(5)=2-1	(6)=3-2
01			GOBIERNO						
	08		OTROS SERVICIOS PERSONALES						
		04	ACCESO A LA INFORMACIÓN PUBLICA GUBERNAMENTAL	133,359,936.77	132,812,069.73	132,812,069.73	132,812,069.73	(547,867.04)	0.00
			TOTAL URG	133,359,936.77	132,812,069.73	132,812,069.73	132,812,069.73	- 547,867.04	-

004

CDMX
CIUDAD DE MÉXICO
190años

CIUDAD DE MÉXICO

APP-1 AVANCE PROGRAMÁTICO-PRESUPUESTAL DE ACTIVIDADES INSTITUCIONALES

UNIDAD RESPONSABLE DEL GASTO: 32 A0 00 INSTITUTO DE ACCESO A LA INFORMACIÓN PÚBLICA Y PROTECCIÓN DE DATOS PERSONALES DEL DISTRITO FEDERAL

PERÍODO: ENERO - DICIEMBRE 2014

							R E S U L T A D O S							
							FÍSICO			PRESUPUESTAL (Pesos con dos decimales)				
FI	F	SF	AI	PP	DENOMINACIÓN	UNIDAD DE MEDIDA	MODIFICADO (1)	ALCANZADO (2)	ICMPP (%) 2/1=(3)	MODIFICADO (4)	DEVENGADO (5)	EJERCIDO (6)	PAGADO (7)	IDBSPP (%) 5/4 (8)	IARCM (%) 3/8
1					GOBIERNO										
	8				OTROS SERVICIOS GENERALES										
		4			ACCESO A LA INFORMACIÓN PUBLICA GUBERNAMENTAL										
			(3)												
				(3)	(3)	1	1	1	100	133,359,936.77	132,812,069.73	132,812,069.73	132,812,069.73	99.6	100.413
					TOTAL URG					133,359,936.77	132,811,069.73	132,811,069.73	132,811,069.73		

005

CDMX
CIUDAD DE MÉXICO
190años

CIUDAD DE MÉXICO

APP-2 EXPLICACIÓN A LAS VARIACIONES DEL AVANCE PROGRAMÁTICO-PRESUPUESTAL DE ACTIVIDADES INSTITUCIONALES

UNIDAD RESPONSABLE DEL GASTO: 32 A0 00 INSTITUTO DE ACCESO A LA INFORMACIÓN PÚBLICA Y PROTECCIÓN DE DATOS PERSONALES DEL DISTRITO FEDERAL

PERÍODO: ENERO - DICIEMBRE 2014

FI	F	SF	AI	DENOMINACIÓN	A) Causas de las variaciones del Índice de Cumplimiento de las Metas Programadas al Período (ICMPP) B) Causas de las variaciones del Índice de Disfrute de Bienes y Servicios Previsto al Período (IDBSPP) C) Causas de las variaciones del Índice de Aplicación de Recursos para la Consecución de Metas Programadas (IARCM)
(3)	(3)	(3)	(3)	(3)	A) (4) B) (5) C) (6)

NO APLICA

006

CDMX
CIUDAD DE MÉXICO
190años

CIUDAD DE MÉXICO

APP-3 AVANCE PROGRAMÁTICO-PRESUPUESTAL DE ACTIVIDADES INSTITUCIONALES FINANCIADAS CON RECURSOS DE ORIGEN FEDERAL

FONDO, CONVENIO O SUBSIDIO: (1)

UNIDAD RESPONSABLE DEL GASTO:32 A0 00 INSTITUTO DE ACCESO A LA INFORMACIÓN PÚBLICA Y PROTECCIÓN DE DATOS PERSONALES DEL DISTRITO FEDERAL

PERÍODO: ENERO - DICIEMBRE 2014

FI	F	SF	AI	DENOMINACIÓN	UNIDAD DE MEDIDA	R E S U L T A D O S													
						FÍSICO			AVANCE %		PRESUPUESTAL (Pesos con dos decimales)					AVANCE %			
						APROBADO (1)	MODIFICADO (2)	ALCANZADO (3)	3/1*100 =(4)	3/2*100 =(5)	APROBADO (6)	MODIFICADO (7)	DEVENGADO (8)	EJERCIDO (9)	PAGADO (10)	8/6*100 =(11)	8/7*100 =(12)	9/6*100 =(13)	9/7*100 =(14)
(4)	(4)	(4)	(4)	(4)	(4)	(5)	(6)	(7)	(8)	(9)	(10)	(11)	(12)	(13)	(14)	(15)	(16)	(17)	(18)
				TOTAL URG							(19)	(19)	(19)	(19)	(19)				

NO APLICA

007

CDMX
CIUDAD DE MÉXICO
190años

CIUDAD DE MÉXICO

ARF APLICACIÓN DE LOS RECURSOS DE ORIGEN FEDERAL
UNIDAD RESPONSABLE DEL GASTO: 32 A0 00 INSTITUTO DE ACCESO A LA INFORMACIÓN PÚBLICA Y PROTECCIÓN DE DATOS PERSONALES DEL DISTRITO FEDERAL
PERÍODO: ENERO - DICIEMBRE 2014
FONDO, CONVENIO O SUBSIDIO: (3)
ACCIONES REALIZADAS CON RECURSOS DE ORIGEN FEDERAL: (4)

NO APLICA

008

PAR PRINCIPALES ACCIONES REALIZADAS

UNIDAD RESPONSABLE DEL GASTO: 32 A0 01 INSTITUTO DE ACCESO A LA INFORMACIÓN PÚBLICA Y PROTECCIÓN DE DATOS PERSONALES DEL DISTRITO FEDERAL

PERÍODO: ENERO - DICIEMBRE 2014

ACCIÓN REALIZADA: Mecanismos que garanticen el derecho de acceso a la información y al derecho de protección de datos personales. Solventar, prepar y resolver los recurso de revisión, revocación y denunicas, en los términos previstos en la LTAIPDF y la LPDPDF.

FINALIDAD: (4)	FUNCIÓN: (5)
META FÍSICA PROGRAMADA AL PERÍODO: (6)	META FÍSICA ALCANZADA AL PERÍODO (7)
PRESUPUESTO PROGRAMADO : (8)	PRESUPUESTO EJERCIDO : (9)

A) Objetivo: Sustanciar, proyectar y resolver los recursos de revisión y revocación que la ciudadanía presente ante el InfoDF de conformidad con la LTAIPDF, la LPDPDF y demás normatividad aplicable.

B) Productos o Servicios Otorgados y Acciones Realizadas:
Resolver los recursos de revisión presentados en el marco de la LTAIPDF Y LPDPDF. Establecer la normatividad y los mecanismos de vigilancia y control necesarios para que los servidores públicos de los entes obligados cumplan de manera puntual y eficiente con esas leyes, así como de las normas que de ellas deriven, a través de la emisión de lineamientos, normas y criterios en los que el InfoDF tenga competencia.
En el trimestre de referencia el Pleno del Instituto de Acceso a la Información Pública y Protección de Datos Personales del Distrito Federal sesionó en 46 ocasiones de forma ordinaria y 2 en forma extraoridnaria, en las que emitió 1,671 acuerdos de diverso tipo (Al cierre del cuarto trimestre e incluye tanto resoluciones como acuerdos propiemente dichos).
En esas sesiones se aprobaron 1,570 resoluciones, mediante las cuales se resolvieron 1,627 expedientes de recursos de revisión, además de 5 denuncias en acceso a la información pública, 5 procedimiento para determinar el probable incumplimiento a la Ley de Protección de Datos Personales para el Distrito Federal (PDP)y 1 recurso de revocación.Las resoluciones de los recursos de revisión resueltos por el Pleno tuvieron el siguiente sentido: en 299 se confirmó la respuesta, 305 fueron revocados, en 582 se modificó la respuesta, en 45 se ordenó la entrega de información, y, finalmente 339 fueron sobreseídos, de los cuales 157 fueron por entrega de información.*

Por otra parte, la Secretaría Técnica coordinó 15 Sesiones Ordinarias y 10 Extraordinarias del Comité de Transparencia, en la que se tomaron 30|acuerdos de diverso tipo.

PAR PRINCIPALES ACCIONES REALIZADAS

UNIDAD RESPONSABLE DEL GASTO: 32 A0 01 INSTITUTO DE ACCESO A LA INFORMACIÓN PÚBLICA Y PROTECCIÓN DE DATOS PERSONALES DEL DISTRITO FEDERAL

PERÍODO: ENERO - DICIEMBRE 2014

La población beneficaria obtiene certeza juridica en el acceso a la información en posesión de los entes obligados por vía de las resoluciones de recuros de revisión, la resolución de denuncias y acuerdos del comité de transparencia.

De conformidad con sus atribuciones, la Dirección Jurídica y Desarrollo Normativo resolvió 490 recursos de revisión mediante bajas por acuerdo.
*El número de sentidos de las resoluciones no necesariamente suman el total de las resoluciones aprobadas por el Pleno, toda vez que en el periodo se presentaron expedientes acumulados.

PAR PRINCIPALES ACCIONES REALIZADAS

UNIDAD RESPONSABLE DEL GASTO: 32 A0 01 INSTITUTO DE ACCESO A LA INFORMACIÓN PÚBLICA Y PROTECCIÓN DE DATOS PERSONALES DEL DISTRITO FEDERAL

PERÍODO: ENERO - DICIEMBRE 2014

ACCIÓN REALIZADA: Mecanismos que garanticen el derecho de acceso a la información y al derecho de protección de datos personales.

Recibir y responder las solicitudes de información y de datos personales, que se presenten ante el InfoDF, en los términos previstos en los LTAIPDF y la LPDPDF.

FINALIDAD: (4)	FUNCIÓN: (5)
META FÍSICA PROGRAMADA AL PERÍODO: (6)	**META FÍSICA ALCANZADA AL PERÍODO (7)**
PRESUPUESTO PROGRAMADO : (8)	**PRESUPUESTO EJERCIDO : (9)**

A) Objetivo: Atender la totalidad de solicitudes de información relacionadas con los derechos de acceso a la información pública y protección de datos personales, así como con las obligaciones de transparencia de los Entes Públicos del Distrito Federal.

B) Productos o Servicios Otorgados y Acciones Realizadas:
Respuesta a solicitudes de acceso a la información pública y de acceso, rectificación, cancelación y oposición de datos personales. Al cierre del cuarto trimestre del ejercicio 2014, el Instituto de Acceso a la Información Pública y Protección de Datos Personales del Distrito Federal (InfoDF) recibió un total de 1636 solicitudes de información, de las cuales 1491 fueron de información pública y 145 de datos personales.
Respecto a las solicitudes de información pública, al cierre del ejercicio 2014, 1045 fueron tramitadas y atendidas; 26 quedaron en estatus de pendiente de atención, cero en estatus en prevención, y en 60 folios los solicitantes no desahogaron la prevención realizada por la Oficina de Información Pública por lo que se tuvieron por no presentadas. En cuanto a las solicitudes de datos personales, 3 quedaron en trámite, 12 resultaron procedentes, 126 improcedentes (solicitudes de datos personales competencia de otros sujetos obligados o que corresponden a otro tipo de promoción); ninguna en prevención y 4 folios en el que el solicitante no desahogó la prevención realizada por la Oficina de Información Pública por lo que se tuvieron por no presentadas.
Adicionalmente se ofrecieron al cierre del periodo concluido, 2709 servicios de orientación y asesoría por diferentes medios (Teléfono, visitas presenciales, correo electrónico y escrito material), de los cuales 70.2 por ciento se ofreció a particulares y 29.08 por ciento se otorgaron a servidores públicos de los entes obligados en temas de interés en materia de transparencia y protección de datos personales.
Por sexo, al cuarto trimestre se cuenta con un registro de 55 por ciento de mujeres y 45 por ciento de hombres atendidos en los servicios de orientación y asesoría.
Población beneficiada: 1636 personas que ejercieron los derechos de acceso a la de información y de datos personales, a las cuales se suman 2709 personas a las que la Oficina de Información Pública les ofreció los servicios de orientación y asesoría en materia de transparencia y protección de datos personales.

PAR PRINCIPALES ACCIONES REALIZADAS

UNIDAD RESPONSABLE DEL GASTO: 32 A0 01 INSTITUTO DE ACCESO A LA INFORMACIÓN PÚBLICA Y PROTECCIÓN DE DATOS PERSONALES DEL DISTRITO FEDERAL

PERÍODO: ENERO - DICIEMBRE 2014

ACCIÓN REALIZADA: Mecanismos que garanticen el derecho de acceso a la información y al derecho de protección de datos personales.
Coordinar las actividades del Centro de Atención Telefónica, Tel-InfoDF.

META FÍSICA PROGRAMADA AL PERÍODO: (6)

PRESUPUESTO PROGRAMADO : (8)

A) Objetivo: Ingresar al Sistema Infomex la totalidad de solicitudes de información relacionadas con el derecho de acceso a la información pública y la protección de datos personales, que presenten ciudadanos a los sujetos obligados por medio de Centro de Atención Telefónica, Tel-InfoDF.
Proporcionar a la población asesoría y orientación sobre temas de acceso a la información pública y protección de datos personales

B) Productos o Servicios Otorgados y Acciones Realizadas:
Facilitar y ampliar el ejercicio del derecho de acceso a la información pública e iniciar los trámites en materia de datos personales a la población a través de servicio telefónico. Asimismo brindar asesorías, orientaciones y seguimientos al público usuario de este servicio.
Al corte del informe el Tel-InfoDF ha proporcionado 13,005 servicios, de los cuales 4,494 han sido recepción de solicitudes de información para sujetos obligados, 7,453 asesorías, 508 orientaciones, 18 denuncias y 532 seguimientos a diversos casos. Es un servicio destinado a toda la población de las distintas delegaciones del Distrito Federal, especialmente las que no tiene acceso a Internet. Directamente los 13,005 ciudadanos que han solicitado los servicios del Tel-InfoDF.

PAR PRINCIPALES ACCIONES REALIZADAS

UNIDAD RESPONSABLE DEL GASTO: 32 A0 01 INSTITUTO DE ACCESO A LA INFORMACIÓN PÚBLICA Y PROTECCIÓN DE DATOS PERSONALES DEL DISTRITO FEDERAL

PERÍODO: ENERO - DICIEMBRE 2014

ACCIÓN, PROGRAMA PÚBLICO O PROYECTO: Formación, capacitación e investigaciones sobre transparencia, acceso a la información y protección de datos personales. Programa formación y vinculación con instituciones educativas

META FÍSICA PROGRAMADA AL PERÍODO: (6)	META FÍSICA ALCANZADA AL PERÍODO (7)
PRESUPUESTO PROGRAMADO : (8)	PRESUPUESTO EJERCIDO : (9)

A) Objetivo: Promover la investigación y reflexión sobre los temas de debate actual referentes a la transparencia en la ciudad de México, entre los sectores académico y de investigación.

B) Productos o Servicios Otorgados y Acciones Realizadas:

En este año se llevaron a cabo las siguientes acciones:

CONCURSO DE ENSAYO: "UNIVERSITARIOS CONSTRUYENDO TRANSPARENCIA"

Evento de Premiación de los ganadores del 6° Concurso de Ensayo 2013:

La Ceremonia de premiación se llevó a cabo en el primer trimestre del 2014, en el patio central del Instituto de Acceso a la Información Pública y Protección de Datos Personales, contando con la participación de diversos académicos de las universidades ganadoras.

En esta Ceremonia se entregaron los premios de la siguiente manera: Primer Lugar: $25,000.00 (Veinticinco mil pesos 00/100 M.N.), Segundo Lugar: $15,000.00 (quince mil pesos 00/100 M.N.) y Tercer Lugar: $10,000.00 (Diez mil pesos 00/100 M.N.)

Asimismo, en este evento de premiación se obsequió la publicación del 6° Concurso de ensayo "Universitarios Construyendo Transparencia" que se editó con los ensayos ganadores, también se enviaron ejemplares a las Universidades a las que pertenecen los alumnos ganadores, a fin de que incorporen en sus bibliotecas como material de consulta. Se continua distribuyendo la publicación en los diversos eventos en los que participa el INFODF.

PAR PRINCIPALES ACCIONES REALIZADAS

UNIDAD RESPONSABLE DEL GASTO: 32 A0 01 INSTITUTO DE ACCESO A LA INFORMACIÓN PÚBLICA Y PROTECCIÓN DE DATOS PERSONALES DEL DISTRITO FEDERAL

PERÍODO: ENERO - DICIEMBRE 2014

7° Concurso de Ensayo: "Universitarios Construyendo Transparencia" 2014

Durante, este período el Pleno del INFODF aprobó la Convocatoria para su 7° Concurso de Ensayo "Universitarios Construyendo Transparencia", la cual se público en la Página de Internet del INFODF. Se imprimieron carteles promocionales del Concurso de ensayo, los cuales fueron distribuidos en instituciones educativas públicas y privadas (100), Sistema de Transporte Colectivo Metro (Carteles en los paneles de difusión de diversas estaciones del metro durante el periodo de junio a agosto), Entes obligados del Distrito Federal (114) y Otras organizaciones de profesionistas vinculadas al tema (ILCE, ANUIES, CONEICC, AMEDI). Asimismo, se llevaron a cabo platicas en la UAM Unidad Iztapalapa y en la Facultad de Contaduría y Administración de la UNAM a fin de promocionar el concurso.

- El Pleno del INFODF aprobó la integración del Jurado Calificador para esta edición del concurso de ensayo, el cual quedó conformado de la siguiente manera:
- Lic. Luis Fernando Sánchez Nava, Comisionado Ciudadano del INFODF, Presidente del Jurado Calificador.
- Mtro. Mucio Israel Hernández Guerrero, Comisionado Ciudadano INFODF, integrante.
- Dr. José Octavio Nateras Domínguez, Rector de la Universidad Autónoma Metropolitana, Unidad Iztapalapa, especialista externo.
- Dra. Gloria Villegas Moreno, Directora de la Facultad de Filosofía y Letras de la UNAM, especialista externa.
- Mtro. John Robert Gerardo Jiménez Aguado, Vicerrector de la Universidad La Salle, Campus Nezahualcóyotl, especialista externo.

La convocatoria de este concurso cerró el 30 de septiembre, recibiéndose un total de 50 ensayos participantes, los cuales fueron revisados y posteriormente remitidos a los Integrantes del Jurado calificador para su dictaminación correspondiente. En el mes de diciembre se llevó a cabo la Sesión de deliberación y asignación de ganadores del 7° Concurso de Ensayo: "Universitarios Construyendo Transparencia", en la cual el Jurado Calificador de este concurso determinó lo siguiente:

-Asignar el premio correspondiente al Primer Lugar, al ensayo "¡Vámonos Abriendo! Aspectos jurídicos para la consecución del Gobierno Abierto en el Distrito Federal", escrito bajo el seudónimo Hari Seldon.
-Asignar el premio correspondiente al Segundo Lugar, al ensayo "Participación ciudadana y transparencia: elementos anticorrupción en el Distrito Federal", presentado bajo el seudónimo Ecomanu.
-Asignar el premio correspondiente al Tercer Lugar, al ensayo "La arquitectura del gobierno abierto", escrito bajo el seudónimo Gio van der Rohe.

Adicionalmente, los integrantes del Jurado Calificador aprobaron otorgar Mención Especial a 3 ensayos participantes.

La edición e impresión de la publicación con los ensayos ganadores, así como la Ceremonia de entrega de premios, se realizará en el 2015.

PAR PRINCIPALES ACCIONES REALIZADAS

UNIDAD RESPONSABLE DEL GASTO: 32 A0 01 INSTITUTO DE ACCESO A LA INFORMACIÓN PÚBLICA Y PROTECCIÓN DE DATOS PERSONALES DEL DISTRITO FEDERAL

PERÍODO: ENERO - DICIEMBRE 2014

ACCIÓN REALIZADA: Formación, capacitación e investigaciones sobre transparencia, acceso a la información y protección de datos personales.
Programa editorial en la Linea de Eduación Cívica

FINALIDAD: (4)	FUNCIÓN: (5)
META FÍSICA PROGRAMADA AL PERÍODO: (6)	META FÍSICA ALCANZADA AL PERÍODO (7)
PRESUPUESTO PROGRAMADO : (8)	PRESUPUESTO EJERCIDO : (9)

A) Objetivo: Fomentar en la población el conocimiento y el ejercicio del derecho de acceso a la información pública y de la protección de datos personales, mediante publicaciones en lenguaje ciudadano.

B) Productos o Servicios Otorgados y Acciones Realizadas:
Acciones del Programa Editorial en la Línea de Educación Cívica.
- De la Colección Educación Cívica, se reimprimieron en 2011 un total de 20,000 ejemplares (5,000 de cada uno de los 4 cuadernillos). De ese volumen de ejemplares, derivan los siguientes resultados.

Acciones del Programa Editorial en la Línea de Educación Cívica.
La Colección de Educación Cívica, contempla 4 volúmenes:
- La Transparencia: un asunto de dos.
- La defensa de tu derecho a saber: el recurso de revisión.
- Conoce tu gobierno: tú tienes derecho a saber.
- Tu derecho a la privacidad: la protección de tus datos personales.

Hasta el cuarto trimestre, se han distribuido un toal de 4,052 ejemplares que se entregaron a servidores públicos, así como a dependencias del Distrito Federal y personas que los solicitaron.
Asimismo, al cuarto trimestre se han entregado 374 cuadernillos "Tú y la Transparencia" (material dirigido a estudiantes de primaria).

PAR PRINCIPALES ACCIONES REALIZADAS

UNIDAD RESPONSABLE DEL GASTO: 32 A0 01 INSTITUTO DE ACCESO A LA INFORMACIÓN PÚBLICA Y PROTECCIÓN DE DATOS PERSONALES DEL DISTRITO FEDERAL

PERÍODO: ENERO - DICIEMBRE 2014

COMITÉ EDITORIAL

Ensayos Aprobados por el Comité Editorial 2013, impresión:

Se llevó a cabo la impresión de los ensayos que fueron aprobados para su publicación por el Comité Editorial 2013:
Ensayo 22. Transparencia y gastos de campaña en las elecciones: dos eslabones para la legalidad y la legitimidad electoral en la ciudad de México. Escrito por el Lic. Manuel Larrosa Haro.
Ensayo 23. El derecho al olvido en relación con el derecho a la protección de datos personales. Escrito por la Dra. Isabel Davara Fernández de Marcos.
Ensayo 24. La protección de datos personales de menores en la era digital. Escrito por la Mtra. Lina Gabriela Ornelas Núñez y la Lic. Samantha Alcalde Urbina.

De cada uno de ellos se imprimieron 1000 ejemplares, se han distribuido en diversos eventos en los que el INFODF participó y al público en general interesado en el tema.
De igual forma se llevó a cabo el Registro de obra ante INDAUTOR y se obtuvo el número de ISBN, correspondiente a cada uno de los ensayos.

Trabajos del Comité Editorial 2014
En este período el Pleno del INFODF aprobó la integración del Comité Editorial del INFODF 2014, el cual quedo integrado de la siguiente manera:

- Lic. David Mondragón Centeno, Comisionado Ciudadano del INFODF, como Presidente del Comité.
- Lic. Alejandro Torres Rogelio, Comisionado Ciudadano del INFODF, como integrante.
- Lic. Edna Jaime Treviño, especialista externa.
- Dra. María Solange Maqueo Ramírez, especialista externa.
- Dr. José Roldán Xopa, especialista externo.

En seguimiento a los trabajos de este Comité Editorial se programaron dos reuniones de trabajo: La primera reunión de trabajo del Comité editorial se llevó a cabo en el tercer trimestre de 2014, en la cual se llevó a cabo la Instalación del Comité Editorial 2014, aprobándose: Reglamento, Programa General de Trabajo y Propuesta de autores y temas para la colección, Ensayos para la Transparencia de la Ciudad de México que se desarrollarán en 2014; la segunda reunión de trabajo se llevó a cabo en el tercer trimestre del 2014 en la cual el Comité Editorial aprobó para publicación dos ensayos, a los cuales se les hicieron algunas sugerencias que deberán ser incorporadas por los autores dandóles un término de hasta mes y medio, es decir antes del 15 de febrero de 2015.
Estos ensayos aprobados se editaran e imprimirán en el año 2015.

PAR PRINCIPALES ACCIONES REALIZADAS

UNIDAD RESPONSABLE DEL GASTO: 32 A0 01 INSTITUTO DE ACCESO A LA INFORMACIÓN PÚBLICA Y PROTECCIÓN DE DATOS PERSONALES DEL DISTRITO FEDERAL

PERÍODO: ENERO - DICIEMBRE 2014

ACCIÓN REALIZADA: Formación, capacitación e investigaciones sobre transparencia, acceso a la información y protección de datos personales.
Programa anual de capacitación presencial y a distancia dirigido a servidores públicos y personal de los Entes Obligados

FINALIDAD: (4)	FUNCIÓN: (5)
META FÍSICA PROGRAMADA AL PERÍODO: (6)	META FÍSICA ALCANZADA AL PERÍODO (7)
PRESUPUESTO PROGRAMADO : (8)	PRESUPUESTO EJERCIDO : (9)

A) Objetivo: Desarrollar en los servidores públicos y personal de los sujetos obligados, los conocimientos y actitudes necesarias para avanzar en la construcción de un gobierno transparente a través de la realización de cursos y diplomados en los temas de la LTAIPDF, LPDPDF e Infomex, dichas acciones van encaminadas a apoyar el cambio en la administración pública en el Distrito Federal, en los órganos ejecutivo, legislativo y en las delegaciones políticas, proporcionando a los servidores públicos las herramientas necesarias para el mejor cumplimiento de sus responsabilidades en la materia.

B) Productos o Servicios Otorgados y Acciones Realizadas:
Acciones presenciales de capacitación:

En esta modalidad de enero a diciembre se realizaron 264 acciones de capacitación en las que participaron 8053 servidores públicos de 117 Entes Obligados. A continuación se presenta el desglose de acciones:

- (48) Cuarenta y Ocho Cursos sobre la Ley de Transparencia y Acceso a la Información Pública del Distrito Federal donde participaron 1426 servidores públicos.
- (61) sesenta y uno sobre la Ley de Protección de Datos Personales para el Distrito Federal en donde participaron 2135 servidores públicos.
- (11) Once Cursos sobre la Operación de Sistema INFOMEX en donde participaron 215 servidores públicos.
- (93) Noventa y Tres Cursos de capacitación focalizada en materia de Obligaciones en el Tratamiento de Datos Personales, Recurso de Revisión, Fuentes primarias de la Información para Inmujeres- DF. Gestión Documental y Archivos a demás se implemento la capacitación para la actualización en materia de Archivos y Talleres como atención a solicitudes ARCO, Talleres de atención a Solicitudes de Información, Recurso de Revisión y Prueba de Daño, se realizo un programa dirigido a los entes obligados para la capacitación en uso y manejo de la Ventana Unica de Transparencia, en donde participaron 2306 servidores públicos.

PAR PRINCIPALES ACCIONES REALIZADAS

UNIDAD RESPONSABLE DEL GASTO: 32 A0 01 INSTITUTO DE ACCESO A LA INFORMACIÓN PÚBLICA Y PROTECCIÓN DE DATOS PERSONALES DEL DISTRITO FEDERAL

PERÍODO: ENERO - DICIEMBRE 2014

- (7) Siete Cursos de Sensibilización en materia de la Ley de Transparencia y Acceso a la Información Pública y de la Ley de Protección de Datos Personales, ambas del Distrito Federal, a estudiantes universitarios que realizarán prácticas profesionales en el Tribunal de lo Contencioso Administrativo del Distrito Federal, al personal de la Asamblea Legislativa del Distrito Federal, un curso de Sencibilización para la Delegación Azcapotzalco y dos al Fideicomiso de Educación Garantizada con 458 participantes.

- (18) Diez y Ocho Acciones de Capacitación dentro del Programa Modular de Datos personales donde participaron 625 servidores públicos.

-En el marco del Programa Anual de Capacitación para el personal del INFODF, se impartieron (17) Diecisiete cursos con los temas: "Calidad en las Respuestas" e "Inducción al INFODF", Sensibilización en materia de Género, Derechos Humanos, Archivos y Gestión Documental en los que participaron 324 servidores públicos. Asimismo.
- Se otorgaron Dos Becas a personal del Instituto.

-Se asistió a 62 cursos de capacitación que son impartidos en los Entes Obligados por instructores de los propios Entes, así como la aplicación de las evaluaciones correspondientes, lo que representó la capacitación de 2816 servidores públicos,se aplicaron 244 evaluaciones de los modulares en materia de Datos Personales, adicionales a los 8053 ya reportados en este trimestre.

-Tres Reuniones para los trabajos de la Red de Transparencia y Acceso a la Infomación Pública en el Distrito Federal (RETAIP) en su modalidad de Responsables de Capacitación, en la que participaron 364 servidores públicos de 114 Entes Obligados.
-Dos Clausuras de Diplomados:
* (7a edición), sobre transparencia y acceso a la información pública y Protección de Datos Personales en el Distrito Federal que dio inicio el 27 de Junio de 2013 y concluyó el 06 de Diciembre de 2013, realizando el evento de clausura el 04 de febrero del presente, llevándose a cabo en coordinación con el Instituto de Investigaciones Jurídicas de la Universidad Nacional Autónoma de México, en la cual concluyeron 49 diplomantes de 35 Entes Obligados.
* (12a edición), sobre transparencia y acceso a la información pública y Protección de Datos Personales en el Distrito Federal que dio inicio el 16 de Agosto de 2013 y concluyó el 13 de Diciembre de 2013, realizando el evento de clausura el 04 de Marzo del presente, llevándose a cabo en coordinación con la Universidad Autónoma de México Unidad Xochimilco.

PAR PRINCIPALES ACCIONES REALIZADAS

UNIDAD RESPONSABLE DEL GASTO: 32 A0 01 INSTITUTO DE ACCESO A LA INFORMACIÓN PÚBLICA Y PROTECCIÓN DE DATOS PERSONALES DEL DISTRITO FEDERAL

PERÍODO: ENERO - DICIEMBRE 2014

- Tres Inauguraciones de Diplomados:
* (8a edición), sobre transparencia y acceso a la información pública y Protección de Datos Personales en el Distrito Federal que dio inicio el 05 de Junio de 2014 realizando el evento de Inauguración, llevándose a cabo en coordinación con el Instituto de Investigaciones Jurídicas de la Universidad Nacional Autónoma de México, en la cual Iniciaron 50 diplomantes de 36 Entes Obligados.
* (13a edición), sobre transparencia y acceso a la información pública y Protección de Datos Personales en el Distrito Federal que dio inicio el 04 de Julio de 2014 realizando el evento de Inauguración, llevándose a cabo en coordinación con la Universidad Autonoma Metropolitana Unidad Xochimilco, en la cual Iniciaron 40 diplomantes de 29 Entes Obligados.
*(1ra edición), del Diplomado en materia de Protección de Datos Personales que dio inicio el 10 de noviembre del 2014, realizando el evento de Inauguración el mismo día, el cual concluirá el 27 de abril del 2015, del cual se formó convenio de colaboración con la Escuela de Administración Pública del Distito Federal por lo que el Diplomado se está desarrollando en coordinación y en las instalaciones de esta dependencia, en la que se inició con 50 participantes de 36 Entes Obligados.

-Durante 2014, se recibieron 89 solicitudes de Certificados y/o Constancias de Vigencia en materia de la Ley de Transparencia, Datos Personales y Etica Pública de un total de 119 entes obligados, lo que representa una cobertura del 74% del total de los Entes Obligados.

-Se realizó la entrega de Constancias de Vigencia de Certificados 100% Capacitados 2013 en el marco de la primera Reunión de la RETAIPDF a 22 Entes Obligados y se realizaron 2 eventos específicos para la entrega de Certificados a las Delegaciones Coyoacán e Iztacalco.

-Se realizó la entrega de Reconocimientos al Desempeño Sobresaliente "REDES 2013" en el marco de la Segunda Reunión de la RETAIPDF a 32 Entes Obligados.

Acciones de Capacitación a distancia:
El Aula Virtual de Aprendizaje para servidores públicos del InfoDF (AVA), aloja los siguientes cursos: Ley de Transparencia y Acceso a la Información Pública del D.F.; Ética Pública; Administración de Documentos y Gestión de Archivos; Administración Pública del Distrito Federal, Indicadores de Gestión Gubernamental y Transparencia y Ley de Protección de Datos Personales para D.F.

PAR PRINCIPALES ACCIONES REALIZADAS

UNIDAD RESPONSABLE DEL GASTO: 32 A0 01 INSTITUTO DE ACCESO A LA INFORMACIÓN PÚBLICA Y PROTECCIÓN DE DATOS PERSONALES DEL DISTRITO FEDERAL

PERÍODO: ENERO - DICIEMBRE 2014

-Hasta éste trecer trimestre en el AVA se registró un total de 16,740 participantes. A continuación se muestra el desglose de beneficiados por acción:

Curso Ley de Transparencia y Acceso a la Información Pública del D.F. : 5,226 participantes.
Curso Ética Pública: 5,051 participantes.
Curso Administración de Documentos y Gestión de Archivos: 133 participantes.
Curso de Administración Pública del Distrito Federal con 269 participantes.
Curso Ley de Protección de Datos personales para D.F. : 4,875 participantes
Curso de Indicadores de Gestión Gubernamental y Transparencia con: 1,186 participantes.

- Se ralizo el evento de clausura del Diplomado a Distancia (3a edicióne) sobre Transparencia y Acceso a la Información Pública y Protección de Datos Personales en el Distrito Federal, en coordinación con la Universidad Autónoma de México Unidad Xochimilco que dio inicio el 22 de Julio de 2013 y concluyó el 18 de Diciembre de 2013.

-1 Diplomado a Distancia (4a edición), sobre Transparencia y Acceso a la Información Pública y Protección de Datos Personales en el Distrito Federal que dio inicio el 04 de agosto 2013, realizando el evento de Inauguración el 10 de julio del presente, llevándose a cabo en coordinación con la Universidad Autónoma de México Unidad Xochimilco iniciando con 58 participantes.

GOBIERNO DE LA CIUDAD DE MÉXICO

CDMX CIUDAD DE MÉXICO

IPP INDICADORES ASOCIADOS A PROGRAMAS PRESUPUESTARIOS Y RAMO GENERAL 33

UNIDAD RESPONSABLE DEL GASTO: 32 A0 00 INSTITUTO DE ACCESO A LA INFORMACIÓN PÚBLICA Y PROTECCIÓN DE DATOS PERSONALES

PERÍODO: ENERO - DICIEMBRE 2014

PROGRAMA: Mecanismos que garanticen el derecho de acceso a la información y al derecho de protección de datos personales.
Solventar, prepar y resolver los recurso de revisión, revocación y denunicas, en los términos previstos en la LTAIPDF y la LPDPDF

FUENTE DE FINANCIAMIENTO: Aportaciones del Gobierno del Distrito Federal

OBJETIVO (5)	NOMBRE DEL INDICADOR (6)	DIMENSIÓN A MEDIR (7)	MÉTODO DE CÁLCULO (8)	VALOR DEL INDICADOR (9)	VALOR DEL INDICADOR EN EL MISMO PERIODO DEL AÑO ANTERIOR (10)	FRECUENCIA A MEDIR (11)	MEDIOS DE VERIFICACIÓN (12)
Fin: **Asegurar la legalidad de los actos emitidos por los sujetos obligados en relación con el cumplimiento de la Ley de Transparencia y Acceso a la Información Pública del Distrito Federal y la Ley de Protección de Datos Personales para el Distrito Federal, con la finalidad de garantizar la observancia de ambos ordenamientos.**	Índice anual de resoluciones a recursos de revisión	Eficacia	(N° de recursos de revisión resueltos al final del año / N° de recursos de revisión ingresados en el año) * 100	**89**	100	Anual	Fuente: InfoDF, Presidencia, Secretaría Técnica y Dirección Jurídica y Desarrollo Normativo
Propósito: **La población que ingresó un recurso de revisión obtuvo una resolución.**	Índice trimestral de resoluciones por parte del Pleno a recursos de revisión	Eficacia	(N° de recursos de revisión resueltos al cuarto trimestre por el Pleno / N° de recursos de revisión que debieron ser resueltos por el Pleno al cuarto trimestre) * 100	**100**	100	Trimestral	Fuente: InfoDF, Presidencia, Secretaría Técnica y Dirección Jurídica y Desarrollo Normativo

Componente: Resoluciones del Pleno a recursos de revisión.	Número de recursos de revisión candidatos a ser resueltos por el Pleno	Eficacia	Número total de expedientes recursos de revisión, denuncia y revocaciones ingresados ante el InfoDF al cuarto trimestre - Número de bajas de recursos de revisión efectuadas por la DJDN al cuarto trimestre	**1723**	1108	Trimestral	Fuente: InfoDF, Secretaria Técnica y Dirección Jurídica y Desarrollo Normativo
Actividades: Sustanciación del total de recursos de revisión interpuestos ante el InfoDF durante 2014	Índice de recursos de revisión que cumplen con los requisitos para ser presentados al Pleno.	Eficacia	1-[[Número de bajas de recursos de revisión efectuadas por la DJDN al cuarto trimestre / número total de recursos de revisión ingresados ante el InfoDF al cuarto trimestre]	**0.78**	0.76	Trimestral	Fuente: InfoDF, Secretaria Técnica y Dirección Jurídica y Desarrollo Normativo falta el dato de acuerdos

GOBIERNO DE LA CIUDAD DE MÉXICO

CDMX CIUDAD DE MÉXICO

IPP INDICADORES ASOCIADOS A PROGRAMAS PRESUPUESTARIOS Y RAMO GENERAL 33

UNIDAD RESPONSABLE DEL GASTO: 32 A0 00 INSTITUTO DE ACCESO A LA INFORMACIÓN PÚBLICA Y PROTECCIÓN DE DATOS PERSONALES

PERÍODO: ENERO DICIEMBRE 2014

PROGRAMA: Mecanismos que garanticen el derecho de acceso a la información y al derecho de protección de datos personales

Recibir y responder las solicitudes de información y de datos personales, que se presenten ante el InfoDF, en los términos previstos en la LTAIPDF y la

FUENTE DE FINANCIAMIENTO: Aportaciones del Gobierno del Distrito Federal

OBJETIVO (5)	NOMBRE DEL INDICADOR (6)	DIMENSIÓN A MEDIR (7)	MÉTODO DE CÁLCULO (8)	VALOR DEL INDICADOR (9)	VALOR DEL INDICADOR EN EL MISMO PERIODO DEL AÑO ANTERIOR	FRECUENCIA A MEDIR (11)	MEDIOS DE VERIFICACIÓN (12)
Fin: **Asegurar la legalidad de los actos emitidos por los sujetos obligados en relación con el cumplimiento de la Ley de Transparencia y Acceso a la Información Pública del Distrito Federal y la Ley de Protección de Datos Personales para el Distrito Federal, con la finalidad de garantizar la observancia de ambos ordenamientos.**	Índice anual de acceso a la información pública del InfoDF	Eficacia	IAI infodf= [1-(RRrp - RRcr)/SIP]*100 SIrep donde: Donde: IAI: Índice de acceso a la información del InfoDF Rrp= Recursos de revisión interpuestos contra el InfoDF resueltos por el Pleno en 2014 Rrcr= Recursos de revisión interpuestos contra el InfoDF en los que el Pleno confirma la respuesta del Ente Público SIrep=total de solicitudes de información recibidas por el InfoDF durante el	**99.6**	100	Anual	Fuente: InfoDF, Dirección de Evaluación y Estudios, Secretaría Técnica y Dirección Jurídica y Desarrollo Normativo
Propósito: **El acceso a la información pública en posesión de las unidades administrativas del InfoDF se encuentra garantizado.**	Índice trimestral de acceso a la información pública del InfoDF	Eficacia	IAI infodf= [1-(RRrp - RRcr)/SIP]*100 SIrep Donde: IAI: Indice de acceso a la información del InfoDF Rrp= recursos de revisión interpuestos contra el InfoDF resueltos por el Pleno en el cuarto trimestre Rrcr= Recursos de revisión interpuestos contra el InfoDF en los que el Pleno confirma la respuesta del Ente Público al cuarto trimestre SIrep=Total de solicitudes de información recibidas	**99.6**	100	Trimestral	Fuente: InfoDF, Secretaría Técnica y Dirección Jurídica y Desarrollo Normativo

023

Componentes: **Respuestas adecuadas a solicitudes de información pública que fueron entregadas al solicitante.**	Índice trimestral de recurrencia de respuestas a SIP entregadas por la OIP del InfoDF	Eficacia	(Recursos de revisión ingresados contra el InfoDF al cuarto trimestre / Número total de SIP ingresadas ante la OIP del InfoDF al cuarto trimestre)*100	**0.80**	**0.78**	Trimestral	Fuente: InfoDF, Dirección de Evaluación y Estudios, Secretaría Técnica y Dirección Jurídica y Desarrollo Normativo
Actividades: **Fundamentar y motivar las respuestas a las SIP** **Canalización adecuada de SIP a las áreas.**	Índice trimestral de respuestas a SIP	Eficacia	Número de respuestas a SIP otorgadas por la OIP del InfoDF al cuarto trimestre / Número total de SIP ingresadas ante la OIP del InfoDF que debieron haber sido contestadas cuarto trimestre	**0.94**	0.94	Trimestral	Fuente: InfoDF, Oficina de Información Pública

GOBIERNO DE LA CIUDAD DE MÉXICO

CDMX CIUDAD DE MÉXICO

IPP INDICADORES ASOCIADOS A PROGRAMAS PRESUPUESTARIOS Y RAMO GENERAL 33

UNIDAD RESPONSABLE DEL GASTO: 32 A0 00 INSTITUTO DE ACCESO A LA INFORMACIÓN PÚBLICA Y PROTECCIÓN DE DATOS PERSONALES

PERÍODO: ENERO DICIEMBRE 2014

PROGRAMA: Mecanismos que garanticen el derecho de acceso a la información y al derecho de protección de datos personales

Coordinar las actividades del Centro de Atención Telefónica Tel-InfoDF

FUENTE DE FINANCIAMIENTO: Aportaciones del Gobierno del Distrito Federal

OBJETIVO (5)	NOMBRE DEL INDICADOR (6)	DIMENSIÓN A MEDIR (7)	MÉTODO DE CÁLCULO (8)	VALOR DEL INDICADOR (9)	VALOR DEL INDICADOR EN EL MISMO PERIODO DEL AÑO ANTERIOR (10)	FRECUENCIA A MEDIR (11)	MEDIOS DE VERIFICACIÓN (12)
Fin: Faciltiar el acceso a la información pública en posesión de los sujetos obligados por la Ley de Transparencia y Acceso a la Información Pública del Distrito Federal.	Avance porcentual del ingreso de solicitudes por medio del Tel-InfoDF sobre la proyección anual.	Eficacia	(Proyección anual de ingresos de SIP a Infomex por medio de Tel-InfoDF para 2014/ N° de SIP ingresadas a Infomex en el año respectivo) * 100	-		Anual	Fuente: InfoDF, Centro de Atención Telefónica y Dirección de Evaluación y Estudios
Propósito: La población del Distrito Federal cuenta con un sistema telefónico que facilita el ingreso de solicitudes de información pública al sistema Infoiren posesión de los Entes Públicos locales.	Cumplimiento trimestral de la proyección de solicitudes de información ingresadas a través de Tel-InfoDF.	Eficacia	(N° de solicitudes de información ingresadas a Infomex por medio del Tel-InfoDF al cuarto trimestre / número de solicitudes ingresadas a Infomex a través de Tel-InfoDF) * 100	100	100	Trimestral	Fuente: InfoDF, Centro de Atención Telefónica
Componentes: Solicitudes de información pública ingresadas por medio del Centro de Atención Telefónica Tel-InfoDF	Porcentaje de solicitudes de información pública ingresadas a los sujetos obligados por medio del Tel-InfoDF	Eficacia	(N° de solicitudes ingresadas a Infomex por medio del Tel-InfoDF al cuarto trimestre / Total de solicitudes ingresadas a los sujetos obligados al cuarto trimestre por medio de infomex) *100	4.31	4.08	Trimestral	Fuente: InfoDF, Centro de Atención Telefónica y Dirección de Evaluación y Estudios

GOBIERNO DE LA CIUDAD DE MÉXICO

CDMX CIUDAD DE MÉXICO

IPP INDICADORES ASOCIADOS A PROGRAMAS PRESUPUESTARIOS Y RAMO GENERAL 33

UNIDAD RESPONSABLE DEL GASTO: 32 A0 00 INSTITUTO DE ACCESO A LA INFORMACIÓN PÚBLICA Y PROTECCIÓN DE DATOS PERSONALES

PERÍODO: ENERO DICIEMBRE 2014

PROGRAMA: Mecanismos que garanticen el derecho de acceso a la información y al derecho de protección de datos personales

Coordinar las actividades del Centro de Atención Telefónica Tel-InfoDF

FUENTE DE FINANCIAMIENTO: Aportaciones del Gobierno del Distrito Federal

OBJETIVO (5)	NOMBRE DEL INDICADOR (6)	DIMENSIÓN A MEDIR (7)	MÉTODO DE CÁLCULO (8)	VALOR DEL INDICADOR (9)	VALOR DEL INDICADOR EN EL MISMO PERIODO DEL AÑO ANTERIOR (10)	FRECUENCIA A MEDIR (11)	MEDIOS DE VERIFICACIÓN (12)
Acctividades: Ingreso de solicitudes de información al Sistema Infomex a través del Centro de Atención Telefónica Tel-InfoDF	Porcentaje de solicitudes de información dentro del total de servicios prestados mediante el Tel-InfoDF	Eficacia	(Número de solicitudes de información ingresadas por medio de Tel InfoDF al cuarto trimestre / número total de servicios brindados al cuarto trimestre)*100	34.6	31.43	Trimestral	Fuente: InfoDF, Centro de Atención Telefónica

CDMX
CIUDAD DE MÉXICO
190años

CIUDAD DE MÉXICO

ADS-1 AYUDAS, DONATIVOS Y SUBSIDIOS

UNIDAD RESPONSABLE DEL GASTO: 32 A0 00 INSTITUTO DE ACCESO A LA INFORMACIÓN PÚBLICA Y PROTECCIÓN DE DATOS PERSONALES DEL DISTRITO FEDERAL

PERÍODO: ENERO - DICIEMBRE 2014

AYUDAS, DONATIVOS Y SUBSIDIOS OTORGADOS	BENEFICIARIO		PRESUPUESTO (Pesos con dos decimales)		CARACTERÍSTICAS
	TIPO	TOTAL	MODIFICADO	EJERCIDO	
(3)	(4)	(5)	(6)	(7)	(8)
PREMIOS			127,313.00	127,313.00	ENTREGA DE PREMIO DEL 1ER. LUGAR DEL CERTAMEN "4 CONCURSO NACIONAL DE SPORTS DE RADIO" LA CULTURA DE LA TRANSPARENCIA Y EL DERECHO DE ACCESO A LA INFORMACION"; ENTREGA DE PREMIOS A 1RO., 2DO. Y 3ER. LUGAR DEL SEXTO CONCURSO DE ENSAYO "UNIVERSITARIOS CONSTRUYENDO TRANSPARENCIA"; Y ENTREGA DE PREMIOS A LOS GANADORES DEL 1ER. CONCURSO DE VIDEOBLOGGERS DEL "PROGRAMA JUVENTUDES EN LÍNEA". 4 TABLETS PARA EL SEGUNDO CONCURSO DE VIDEOBLOGGERS.
AYUDAS SOCIALES A INSTITUCIONES SIN FINES DE LUCRO			778,000.00	778,000.00	APOYO A LOS SIGUIENTES PROYECTOS PRESENTADOS POR ORGANIZACIONES DE LA SOCIEDAD CIVIL: "RED DE INFOPARES JUVENILES PARA LA PROMOCIÓN DEL DERECHO A LA PROTECCIÓN DE DATOS PERSONALES"; "OPARCIPP-ACCIONES CIUDADANAS. MODELO DE INTERLOCUCIÓN Y CORRESPONSABILIDAD CIUDADANA POR EL DERECHO DE ACCESO A LA INFORMACIÓN PÚBLICA"; "1 A 2, DE 2 A 4..."; "JÓVENES CAPITALINOS POR EL DAIP Y EL DPDP"; "IMPULSANDO EL EJERCICIO DEL DERECHO DE ACCESO A LA INFORMACIÓN Y A LA PROTECCIÓN DE DATOS PERSONALES CON ENFOQUE DE GÉNERO MEDIANTE EL POTENCIAL DE LAS TIC"; "AUDITORÍA CIUDADANA. MECANISMOS PARA FORTALECER LA TRANSPARENCIA Y RENDICION DE CUENTAS DE LOS GOBIERNOS DELEGACIONALES EN EL D.F." Y "CAMPAÑA DE DIFUSIÓN EN ESPACIOS PÚBLICOS DEL D.F. PARA EL FORTALECIMIENTO DEL DERECHO A LA PROTECCIÓN DE DATOS PERSONALES".
TOTAL			905,313.00	905,313.00	

027

CDMX
CIUDAD DE MÉXICO
190años

CIUDAD DE MÉXICO

ADS-2 AYUDAS, DONATIVOS Y SUBSIDIOS A FIDEICOMISOS

UNIDAD RESPONSABLE DEL GASTO: 32 A0 00 INSTITUTO DE ACCESO A LA INFORMACIÓN PÚBLICA Y PROTECCIÓN DE DATOS PERSONALES DEL DISTRITO FEDERAL

PERÍODO: ENERO - DICIEMBRE 2014

NOMBRE DEL FIDEICOMISO	MONTO (Pesos con dos decimales)				DESTINO DEL GASTO
	INGRESO	GASTO	RENDIMIENTOS FINANCIEROS	SALDO	
(3)	(4)	(5)	(6)	(7)	(8)
TOTAL	(9)	(9)	(9)	(9)	

NO APLICA

028

FIC FIDEICOMISOS CONSTITUIDOS

UNIDAD RESPONSABLE DEL GASTO:32 A0 00 INSTITUTO DE ACCESO A LA INFORMACIÓN PÚBLICA Y PROTECCIÓN DE DATOS PERSONALES DEL DISTRITO FEDERAL

PERÍODO:ENERO - DICIEMBRE 2014

DATOS GENERALES DEL FIDEICOMISO

Denominación del Fideicomiso: (3)	
Fecha de su constitución: (4)	
Fideicomitente: (5)	
Fideicomisario: (6)	
Fiduciario: (7)	
Objeto de su constitución: (8)	NO APLICA
Modificaciones al objeto de su constitución: (9)	
Objeto actual: (10)	

DISPONIBILIDAD PRESUPUESTAL DEL FIDEICOMISO

Disponibilidad de Recursos al Finalizar el Trimestre Anterior: (11)	Disponibilidad de Recursos al Finalizar el Trimestre de Referencia: (12)	Variación de la Disponibilidad: (13)

ESTADO FINANCIERO DEL FIDEICOMISO

Activo: (14)	Pasivo: (15)	Capital: (16)

AVANCE PRESUPUESTAL DEL FIDEICOMISO

Naturaleza del Gasto: (17)	Destino del Gasto: (18)	Monto Ejercido (19)

CDMX
CIUDAD DE MÉXICO
190años

CIUDAD DE MÉXICO

PET PROYECTOS ETIQUETADOS EN EL DECRETO DE PRESUPUESTO DE EGRESOS DEL D. F. PARA EL EJERCICIO FISCAL 2014

UNIDAD RESPONSABLE DEL GASTO:32 A0 00 INSTITUTO DE ACCESO A LA INFORMACIÓN PÚBLICA Y PROTECCIÓN DE DATOS PERSONALES DEL DISTRITO FEDERAL

PERÍODO: ENERO - DICIEMBRE 2014

NÚMERO DE PROYECTO	PROYECTO	PRESUPUESTO (Pesos con dos decimales)			DESCRIPCIÓN
		APROBADO*	MODIFICADO	EJERCIDO	
(3)	(4)	(5)	(6)	(7)	(8)
S/N	Programas Diversos	4,000,000.00	1,757,542.42	1,757,542.42	Difundir a la población del Derecho a la Información Pública y Protección de Datos Personales.
	TOTAL URG	(9)	(9)	(9)	

030

* Se refiere al presupuesto aprobado en los Anexos III, IV, V y VI del Decreto de Presupuesto de Egresos para el ejercicio fiscal 2014.

CDMX
CIUDAD DE MÉXICO
190años

CIUDAD DE MÉXICO

REA-1 REMANENTES DE EJERCICIOS ANTERIORES

UNIDAD RESPONSABLE DEL GASTO: 32 A0 00 INSTITUTO DE ACCESO A LA INFORMACIÓN PÚBLICA Y PROTECCIÓN DE DATOS PERSONALES DEL DISTRITO FEDERAL

PERÍODO: ENERO - DICIEMBRE 2014

FI	F	MONTO (Pesos con dos decimales)		FUENTE DE FINANCIAMIENTO	DESTINO DEL GASTO
		REMANENTE	RENDIMIENTOS FINANCIEROS		
(3)	(4)	(5)	(6)	(7)	(8)
TOTAL	URG	(9)	(9)		

NO APLICA

031

CDMX
CIUDAD DE MÉXICO
190años

CIUDAD DE MÉXICO

REA-2 REINTEGROS DEL EJERCICIO ANTERIOR

UNIDAD RESPONSABLE DEL GASTO: 32 A0 00 INSTITUTO DE ACCESO A LA INFORMACIÓN PÚBLICA Y PROTECCIÓN DE DATOS PERSONALES DEL DISTRITO FEDERAL

PERÍODO: ENERO - DICIEMBRE 2014

FI	F	MONTO (Pesos con dos decimales)		FUENTE DE FINANCIAMIENTO	CAUSAS DEL REINTEGRO
		REINTEGRO	RENDIMIENTOS FINANCIEROS		
(3)	(4)	(5)	(6)	(7)	(8)
1	8	17,822.81		Recursos Fiscales 2013	Remanente del ejercicio no ejercido. Se reintegra a la Secretaria de Finanzas del Gobierno del distrito Federal.
1	8	800.00		Otros Productos 2013	Venta de bases. Se reintegra a la Secretaria de Finanzas del Gobierno del distrito Federal.
1	8	2,406.90		Otros Productos 2013	Diversos. Se reintegra a la Secretaria de Finanzas del Gobierno del distrito Federal.
TOTAL	URG	21,029.71			

032

CDMX
CIUDAD DE MÉXICO
190años

CIUDAD DE MÉXICO

ADPR-1 ADECUACIONES PRESUPUESTALES

UNIDAD RESPONSABLE DEL GASTO:32 A0 00 INSTITUTO DE ACCESO A LA INFORMACIÓN PÚBLICA Y PROTECCIÓN DE DATOS PERSONALES DEL DISTRITO FEDERAL

PERÍODO: ENERO - DICIEMBRE 2014

CAPÍTULO DE GASTO	PRESUPUESTO (Pesos con dos decimales)		CAUSAS DE LAS ADECUACIONES AL PRESUPUESTO
	APROBADO	MODIFICADO	
(3)	(4)	(5)	(6)
1000	104,795,666.55	104,514,482.92	Economías obtenidas por plazas vacantes.
2000	1,264,808.00	3,023,140.56	Compra de materiales, útiles y equipos menores de oficina; utencilios para el servicio de alimentación en las Sesiones del Pleno y Eventos realizados por el Instituto; así como la compra de diversos insumos de limpieza
3000	15,841,795.45	17,358,135.62	Conservación y mantenimiento del inmueble; así como diversos servicios de jardinería, lavado de cisterna, drenaje y desagüe y fumigación; así como compra de equipos de telefonía celular.
4000	1,290,000.00	905,313.00	Se liberaron recursos por economías generadas en la partida de ayudas sociales a instituciones sin fines de lucro y para dar suficiencia a partidas del capitulo 2000 y 3000.
5000	761,000.00	7,558,864.67	Adquisición de mobiliario, aparatos audiovisuales, equipo de cómputo y de tecnologías de la información; así como para la compra de automóviles y camiones destinados a servidores públicos y servicios administrativos.
TOTAL URG	123,953,270.00	133,359,936.77	

033

CDMX
CIUDAD DE MÉXICO
190años

CIUDAD DE MÉXICO

ADPR-2 ADECUACIONES PRESUPUESTALES

UNIDAD RESPONSABLE DEL GASTO: 32 A0 00 INSTITUTO DE ACCESO A LA INFORMACIÓN PÚBLICA Y PROTECCIÓN DE DATOS PERSONALES DEL DISTRITO FEDERAL

PERÍODO: ENERO - DICIEMBRE 2014

PRESUPUESTO (Pesos con dos decimales)			
APROBADO: (3)	MODIFICADO: (4)	VARIACIÓN ABSOLUTA: (MODIFICADO - APROBADO) (5)	VARIACIÓN %: ((MODIFICADO - APROBADO)-1)*100 (6)

PROYECTOS, ACCIONES O PROGRAMAS 1/	PRESUPUESTO (Pesos con dos decimales)		CAUSAS DE LAS ADECUACIONES AL PRESUPUESTO
	APROBADO	MODIFICADO	
(7)	(8)	(9)	(10)
TOTAL URG	(11)	(11)	

NO APLICA

034

1/ Se refiere a la categoría programática con la que opera el Órgano de Gobierno o Autónomo.



infodf

Instituto de Acceso a la Información
Pública y Protección de Datos
Personales del Distrito Federal

ESTADOS FINANCIEROS

DICIEMBRE 2014

035

INSTITUTO DE ACCESO A LA INFORMACIÓN PÚBLICA Y PROTECCIÓN DE DATOS PERSONALES DEL DISTRITO FEDERAL

BALANZA DE COMPROBACIÓN CORRESPONDIENTE AL PERÍODO DEL 1° DE ENERO AL 31 DE DICIEMBRE DE 2014

(CIFRAS EN PESOS Y CENTAVOS)

CTA	DESCRIPCION	SALDO INICIAL AL 01/ENE/2014		MOVIMIENTOS DEL MES DE DICIEMBRE 2014		MOVIMIENTOS ACUMULADOS AL 31/DICIEMBRE/2014		SALDO FINAL AL 31/DICIEMBRE/2014	
		DEBE	HABER	DEBE	HABER	DEBE	HABER	DEBE	HABER
01111	EFECTIVO	0.00	0.00	0.00	5,000.00	25,000.00	25,000.00	0.00	0.00
01112	BANCOS/TESORERIA	22,393.49	0.00	73,880,275.97	81,082,986.23	358,658,493.85	357,919,247.90	739,245.95	0.00
01116	DEPOSITOS DE FONDOS DE TERCEROS EN GARANTIA Y/O ADMINISTRACION	0.00	0.00	0.00	15,000.00	30,000.00	30,000.00	0.00	0.00
01123	DEUDORES DIVERSOS POR COBRAR A CORTO PLAZO	0.00	0.00	342,828.09	607,708.06	1,337,502.55	1,337,502.55	0.00	0.00
01241	MOBILIARIO Y EQUIPO DE ADMINISTRACIÓN	13,304,043.47	0.00	4,032,224.88	0.00	17,854,248.35	0.00	17,854,248.35	0.00
01242	MOBILIARIO Y EQUIPO EDUCACIONAL Y RECREATIVO	1,033,071.25	0.00	328,481.64	0.00	1,377,792.89	0.00	1,377,792.89	0.00
01244	EQUIPO DE TRANSPORTE	3,044,860.00	0.00	2,223,340.00	0.00	5,268,200.00	0.00	5,268,200.00	0.00
01246	MAQUINARIA, OTROS EQUIPOS Y HERRAMIENTAS	1,948,897.76	0.00	0.00	0.00	1,948,897.76	0.00	1,948,897.76	0.00
01247	COLECCIONES,OBRAS DE ARTE Y OBJETOS VALIOSOS	31,262.00	0.00	0.00	0.00	31,262.00	0.00	31,262.00	0.00
01251	SOFTWARE	0.00	0.00	36,297.21	0.00	36,297.21	0.00	36,297.21	0.00
01254	LICENCIAS	2,342,927.59	0.00	153,422.01	0.00	2,746,342.20	0.00	2,746,342.20	0.00
01263	DEPRECIACIÓN ACUMULADA DE BIENES MUEBLES	0.00	12,317,448.65	0.00	174,159.91	0.00	14,476,489.88	0.00	14,476,489.88
01265	AMORTIZACIÓN ACUMULADA DE ACTIVOS INTANGIBLES	0.00	1,963,979.13	0.00	42,959.94	0.00	2,452,217.26	0.00	2,452,217.26
04221	TRANSFERENCIAS INTERNAS Y ASIGNACIONES AL SECTOR PÚBLICO	0.00	0.00	0.00	28,992,220.00	0.00	132,953,270.00	0.00	132,953,270.00
00311	APORTACIONES	0.00	7,423,634.29	0.00	0.00	0.00	7,423,634.29	0.00	7,423,634.29
02111	SERVICIOS PERSONALES POR PAGAR A CORTO PLAZO	0.00	0.00	14,490,728.62	14,141,215.55	62,991,117.49	62,991,117.49	0.00	0.00
02112	PROVEEDORES POR PAGAR A CORTO	0.00	0.00	10,856,288.27	10,856,288.27	24,478,946.67	24,478,946.67	0.00	0.00
02117	RETENCIONES Y CONTRIBUCIONES PARA PAGAR A CORTO PLAZO	0.00	7,723.75	8,735,837.57	7,100,615.76	42,038,374.76	42,049,803.58	0.00	11,428.82
02119	OTRAS CUENTAS POR PAGAR A CORTO PLAZO	0.00	14,669.74	28,595.08	0.00	54,901.42	118,505.39	0.00	63,603.97
04319	OTROS INGRESOS FINANCIEROS	0.00	0.00	0.00	33,522.94	0.00	229,244.98	0.00	229,244.98
04399	OTROS INGRESOS Y BENEFICIOS VARIOS	0.00	0.00	0.00	0.00	0.00	293,767.91	0.00	293,767.91
05111	REMUNERACIONES AL PERSONAL DE CARACTER PERMANENTE.	0.00	0.00	1,340,060.79	0.00	16,160,916.70	0.00	16,160,916.70	0.00
05112	REMUNERACIONES AL PERSONAL DE CARACTER TRANSITORIO	0.00	0.00	1,766,795.21	0.00	9,198,333.08	0.00	9,198,333.08	0.00
05113	REMUNERACIONES ADICIONALES Y ESPECIALES	0.00	0.00	6,739,663.91	0.00	8,045,430.12	0.00	8,045,430.12	0.00
05114	SEGURIDAD SOCIAL	0.00	0.00	498,030.40	0.00	9,529,668.53	0.00	9,529,668.53	0.00
05115	OTRAS PRESTACIONES SOCIALES Y ECONÓMICAS	0.00	0.00	1,143,868.50	0.00	1,143,868.50	0.00	1,143,868.50	0.00
05117	PAGO DE ESTIMULOS A SERVIDORES PÚBLICOS	0.00	0.00	7,067,457.18	0.00	60,117,401.13	0.00	60,117,401.13	0.00
05121	MATERIALES DE ADMINISTRACIÓN, EMISIÓN DE DOCUMENTOS Y ARTÍCULOS OFICIALES	0.00	0.00	1,256,592.23	0.00	2,278,468.67	0.00	2,278,468.67	0.00
05122	ALIMENTOS Y UTENSILIOS	0.00	0.00	190,100.13	0.00	279,727.48	0.00	279,727.48	0.00
05124	MATERIALES Y ARTICULOS DE CONSTRUCCION Y DE REPARACION	0.00	0.00	0.00	0.00	36,833.60	0.00	36,833.60	0.00
05126	COMBUSTIBLES, LUBRICANTES Y ADITIVOS	0.00	0.00	27,100.00	0.00	303,833.72	0.00	303,833.72	0.00
05129	HERRAMIENTAS, REFACCIONES Y ACCESORIOS MENORES	0.00	0.00	16,207.81	0.00	59,781.88	0.00	59,781.88	0.00
05131	SERVICIOS BASICOS	0.00	0.00	220,793.57	0.00	1,528,355.24	0.00	1,528,355.24	0.00
05132	SERVICIOS DE ARRENDAMIENTO	0.00	0.00	38,100.00	0.00	498,252.40	0.00	498,252.40	0.00
05133	SERVICIOS PROFESIONALES, CIENTIFICOS Y TECNICOS Y OTROS SERVICIOS	0.00	0.00	783,990.30	0.00	2,885,351.85	0.00	2,885,351.85	0.00
05134	SERVICIOS FINANCIEROS, BANCARIOS Y COMERCIALES	0.00	0.00	-2,259.66	0.00	113,330.79	0.00	113,330.79	0.00
05135	SERVICIOS DE INSTALACION, REPARACION, MANTENIMIENTO Y CONSERVACION	0.00	0.00	905,202.20	0.00	1,880,997.59	0.00	1,880,997.59	0.00
05136	SERVICIOS DE COMUNICACION SOCIAL Y PUBLICIDAD	0.00	0.00	550,668.96	0.00	1,217,934.24	0.00	1,217,934.24	0.00
05137	SERVICIOS DE TRASLADO Y VIATICOS	0.00	0.00	95,245.23	0.00	623,079.63	0.00	623,079.63	0.00
05138	SERVICIOS OFICIALES	0.00	0.00	782,022.47	0.00	2,064,496.14	0.00	2,064,496.14	0.00
05139	OTROS SERVICIOS GENERALES	0.00	0.00	4,005,882.24	0.00	6,382,717.10	0.00	6,382,717.10	0.00
05244	AYUDAS SOCIALES	0.00	0.00	300,716.00	0.00	905,313.00	0.00	905,313.00	0.00
05515	DEPRECIACION DE BIENES MUEBLES	0.00	0.00	174,159.91	0.00	2,159,041.23	0.00	2,159,041.23	0.00
05517	AMORTIZACIÓN DE BIENES INTANGIBLES	0.00	0.00	42,959.94	0.00	488,238.13	0.00	488,238.13	0.00
00821	PRESUPUESTO DE EGRESOS APROBADO	0.00	0.00	0.00	0.00	0.00	123,953,270.00	0.00	123,953,270.00
00822	PRESUPUESTO DE EGRESOS POR EJERCER	0.00	0.00	9,000,000.00	12,982,269.63	133,359,936.77	132,812,069.73	547,867.04	0.00
00823	MODIFICACIONES AL PRESUPUESTO DE EGRESOS APROBADO	0.00	0.00	4,911,102.26	13,911,102.26	22,110,740.70	31,517,407.47	0.00	9,406,666.77
00824	PRESUPUESTO DE EGRESOS COMPROMETIDO	0.00	0.00	12,982,269.63	34,500,003.21	132,812,069.73	132,812,069.73	0.00	0.00
00825	PRESUPUESTO DE EGRESOS DEVENGADO	0.00	0.00	34,500,003.21	35,027,151.71	132,812,069.73	132,812,069.73	0.00	0.00
00826	PRESUPUESTO DE EGRESOS EJERCIDO	0.00	0.00	35,027,151.71	35,027,151.71	132,812,069.73	132,812,069.73	0.00	0.00
00827	PRESUPUESTO DE EGRESOS PAGADO	0.00	0.00	35,027,151.71	0.00	132,812,069.73	0.00	132,812,069.73	0.00
00771	FONDO DE AHORRO DISTRIBUIBLE A LOS TRABAJADORES	16,103,924.01	0.00	508,835.31	0.00	15,467,617.32	0.00	15,467,617.32	0.00
00772	FONDO DE AHORRO DE LOS TRABAJADORES	6,777,420.91	0.00	202,945.41	0.00	7,539,526.53	0.00	7,539,526.53	0.00
00773	INTERESES GENERADOS POR EL FONDO DE AHORRO	1,679,792.21	0.00	49,556.77	0.00	1,307,828.55	0.00	1,307,828.55	0.00
00774	RECURSOS OTORGADOS PARA EL FONDO DE AHORRO	0.00	24,561,137.13	0.00	761,337.49	0.00	24,314,972.40	0.00	24,314,972.40
	SUMAS TOTALES	**46,288,592.69**	**46,288,592.69**	**275,260,692.67**	**275,260,692.67**	**1,357,812,676.69**	**1,357,812,676.69**	**315,578,566.28**	**315,578,566.28**

Elaboró

C.P. Sandra Mota García
Jefe de Departamento de Recursos Financieros y Contabilidad

Autorizó

Lic. Armando Manuel González Campuzano
Director de Administración y Finanzas

INSTITUTO DE ACCESO A LA INFORMACIÓN PÚBLICA Y PROTECCIÓN DE DATOS PERSONALES DEL DISTRITO FEDERAL.

ESTADO DE SITUACIÓN FINANCIERA

AL 31 DE DICIEMBRE DE 2014

CUENTA	2014	2013
ACTIVO		
ACTIVO CIRCULANTE		
Efectivo y Equivalente de Efectivo		
Efectivo	0.00	0.00
Bancos/Dependencias y Otros	739,245.95	22,393.49
Depositos de Fondos de Terceros en Garantia y/o Administración	0.00	0.00
Deudores diversos por cobrar a corto plazo	0.00	0.00
TOTAL DE ACTIVOS CIRCULANTE	**739,245.95**	**22,393.49**
ACTIVO NO CIRCULANTE		
Bienes Muebles		
Mobiliario y Equipo de Administracion	17,854,248.35	13,304,043.47
Mobiliario y Equipo Educacional y Recreativo	1,377,792.89	1,033,071.25
Equipo de Transporte	5,268,200.00	3,044,860.00
Maquinaria, otros Equipos y herramientas	1,948,897.76	1,948,897.76
Colecciones, Obras Equipo de Arte y Objetos Valioso	31,262.00	31,262.00
	26,480,401.00	**19,362,134.48**
Activos Intangibles	**2,782,639.41**	**2,342,927.59**
Software	36,297.21	0.00
Licencias	2,746,342.20	2,342,927.59
Depreciación, Deterioro y Armortización Acumulada de Bienes		
Depreciación acumulada de bienes muebles	14,476,489.88	12,317,448.65
Amortización acumulada de activos intangibles	2,452,217.26	1,963,979.13
	16,928,707.14	**14,281,427.78**
Total de Activo no Circulante	**12,334,333.27**	**7,423,634.29**
TOTAL DE ACTIVO	**13,073,579.22**	**7,446,027.78**

CUENTA	2014	2013
PASIVO		
PASIVO CIRCULANTE		
Servicios personales por pagar a corto plazo	0.00	0.00
Retenciones y Contribuciones por pagar a corto plazo	11,428.82	7,723.75
Otras cuentas por pagar a corto plazo	63,603.97	14,669.74
Total de Pasivos Circulante	**75,032.79**	**22,393.49**
HACIENDA PÚBLICA/PATRIMONIO		
Hacienda Pública/Patrimonio Contribuido		
Aportaciones	7,423,634.29	7,433,634.29
	7,423,634.29	**7,433,634.29**
Hacienda Pública/Patrimonio Generado		
Resultado del Ejercicio (Ahorro/Desahorro)	5,574,912.14	-10,000.00
	5,574,912.14	**-10,000.00**
Total Patrimonio	**12,998,546.43**	**7,423,634.29**
TOTAL PASIVO Y HACIENDA PÚBLICA/PATRIMONIO	**13,073,579.22**	**7,446,027.78**

os adjuntas, son parte integrante del presente estado.

RESPONSABLE DE ELABORAR LA INFORMACIÓN	RESPONSABLE DE ENVIAR LA INFORMACIÓN
NOMBRE: LIC. ARMANDO MANUEL GONZÁLEZ CAMPUZANO CARGO: DIRECTOR DE ADMINISTRACIÓN Y FINANZAS*	NOMBRE: MTRO. MUCIO ISRAEL HERNÁNDEZ GUERRERO CARGO: COMISIONADO CIUDADANO PRESIDENTE

* De conformidad con el Acuerdo del Pleno número 1461/SO/05-11/2014.

INSTITUTO DE ACCESO A LA INFORMACIÓNPÚBLICA Y PROTECCIÓN DE DATOS PERSONALES DEL DISTRITO FEDERAL.

ESTADO DE ACTIVIDADES.

DEL 1° DE ENERO AL 31 DE DICIEMBRE DE 2014

CONCEPTO	2014	2013
INGRESOS Y OTROS BENEFICIOS		
INGRESOS DE GESTIÓN		
PARTICIPACIONES, APORTACIONES, TRANSFERENCIAS, ASIGNACIONES, SUBSIDIOS Y OTRAS AYUDAS		
Transferencias, asignaciones, subsidios y otras ayudas	**130,305,990.64**	**124,027,469.90**
Transferencias Internas y asignaciones al Sector Público	130,305,990.64	124,027,469.90
OTROS INGRESOS Y BENEFICIOS		
Ingresos Financieros	**523,012.89**	**478,940.67**
Otros Ingresos Financieros	229,244.98	182,020.67
Otros ingresos y beneficios varios	293,767.91	296,920.00
Total de Ingresos y Otros Beneficios	**130,829,003.53**	**124,506,410.57**
GASTOS Y OTRAS PÉRDIDAS		
GASTO DE FUNCIONAMIENTO	**124,348,778.39**	**123,553,910.57**
Servicios Personales	104,195,618.06	100,726,519.09
Materiales y Suministros	2,958,645.35	2,392,084.25
Servicios Generales	17,194,514.98	20,435,307.23
TRANSFERENCIAS, ASIGNACIONES, SUBSIDIOS Y OTRAS AYUDAS	**905,313.00**	**962,500.00**
Ayudas Sociales	905,313.00	962,500.00
Total de Gastos y Otras Pérdidas	**125,254,091.39**	**124,516,410.57**
RESULTADO DEL EJERCICIO (AHORRO Y DESAHORRO)	**5,574,912.14**	**-10,000.00**

Las notas explicativas a los Estados Financieros adjuntas, son parte integrante del presente estado.

RESPONSABLE DE ELABORAR LA INFORMACIÓN	RESPONSABLE DE ENVIAR LA INFORMACIÓN
NOMBRE: LIC. ARMANDO MANUEL GONZÁLEZ CAMPUZANO	NOMBRE: MTRO. MUCIO ISRAEL HERNÁNDEZ GUERRERO
CARGO: DIRECTOR DE ADMINISTRACIÓN Y FINANZAS	CARGO: COMISIONADO CIUDADANO PRESIDENTE

0

INSTITUTO DE ACCESO A LA INFORMACIÓN PÚBLICA Y PROTECCIÓN DE DATOS PERSONALES DEL DISTRITO FEDERAL
ESTADO DE VARIACIONES EN EL PATRIMONIO

DEL 1° DE ENERO AL 31 DE DICIEMBRE DE 2014

CONCEPTO	Hacienda Pública/Patrimonio Contribuido	Hacienda Pública/Patrimonio Generado de Ejercicios anteriores	Hacienda Pública/Patrimonio Generado del Ejercicio	Ajustes por Cambio de Valor	TOTAL
Reclasificaciones de Resultados de Ejercicios anteriores					
Patrimonio Neto al Final del Ejerciico Anterior	**9,282,948.88**				**9,282,948.88**
Depreciación de bienes muebles y amortización del ejercicio	(2,618,195.14)				(2,618,195.14)
Ministraciones de recursos destinadas a inversión en el ejercicio	8,326,883.16				8,326,883.16
Variaciones de la Hacienda Pública/ Patrimonio Neto del Ejercicio					0.00
Resultado del Ejercicio: Ahorro/Desahorro	**14,991,636.90**				**14,991,636.90**
Hacienda Pública/Patrimonio Neto Final del Ejercicio 2012					0.00
Cambio en la Hacienda Pública/ Patrimonio Neto del ejercicio 2013					0.00
Depreciación de bienes muebles y amortización del ejercicio	(2,647,279.36)				(2,647,279.36)
Ministraciones de recursos destinados a inversión en el ejercicio					0.00
Variaciones de la Hacienda Pública/ Patrimonio neto del Ejercicio	-				0.00
Resultado del Ejercicio: Ahorro/Desahorro					
Reintegro del Ejercicios anteriores	(10,024.27)				(10,024.27)
Saldo Neto en la Hacienda Pública/Patrimonio 2013	**12,334,333.27**	**0.00**	**0.00**	**0.00**	**12,334,333.27**

Las notas explicativas a los Estados Financieros adjuntas, son parte integrante del presente estado.

RESPONSABLE DE ELABORAR LA INFORMACIÓN	RESPONSABLE DE ENVIAR LA INFORMACIÓN
NOMBRE: LIC. ARMANDO MANUEL GONZÁLEZ CAMPUZANO CARGO: DIRECTOR DE ADMINISTRACIÓN Y FINANZAS	NOMBRE: MTRO. MUCIO ISRAEL HERNÁNDEZ GUERRERO CARGO: COMISIONADO CIUDADANO PRESIDENTE

INSTITUTO DE ACCESO A LA INFORMACIÓN PÚBLICA Y PROTECCIÓN DE DATOS PERSONALES DEL DISTRITO FEDERAL.

ESTADO DE FLUJO DE EFECTIVO

DEL 1° DE ENERO AL 31 DE DICIEMBRE DE 2014

CONCEPTO	2014	2013
FLUJO DE EFECTIVO POR ACTIVIDADES DE OPERACIÓN		
ORIGEN	**133,182,514.98**	**124,506,410.57**
Transferencias Internas y asignaciones del Sector Público	132,953,270.00	124,027,469.90
Otros Ingresos Financieros	229,244.98	182,020.67
Otros Ingresos y Beneficios varios		296,920.00
Resultados de ejercicios anteriores (otros ingresos)		
APLICACIÓN	**125,254,091.39**	**124,516,410.57**
Servicios Personales	104,195,618.06	100,726,519.09
Materiales y Suministros	2,958,645.35	2,392,084.25
Servicios Generales	17,194,514.98	20,435,307.23
Transferencias, Asignaciones, Subsidios y Otras Ayudas	**905,313.00**	**962,500.00**
Subsidios y Subvenciones		
Ayudas Sociales	905,313.00	962,500.00
FLUJO NETO DE EFECTIVO POR ACTIVIDADES DE OPERACIÓN	**7,928,423.59**	**(10,000.00)**
FLUJO DE EFECTIVO POR ACTIVIDADES DE INVERSIÓN		
ORIGEN	**0.00**	**0.00**
Contribuciones de Capital	0.00	
Venta o Disposición de Activos Físicos	0.00	0.00
Otros	0.00	0.00
APLICACIÓN	**0.00**	**173,082.07**
Bienes Inmuebles y Muebles	0.00	173,082.07
Bienes Intangibles	0.00	0.00
Otros		
Flujo Neto de Efectivo por Actividades de Inversión	**0.00**	**-173,082.07**
FLUJO DE EFECTIVO DE LAS ACTIVIDADES DE FINANCIAMIENTO		
ORIGEN	**52,639.30**	**12,794.33**
Disminución de Activos financieros, excluido el Efectivo y Equivalente	0.00	0.00
Incremento de Otros Pasivos	52,639.30	12,794.33
APLICACIÓN		
Servicios de Deuda		
Internos	0.00	0.00
Flujo neto de Efectivo por Actividades de Financiamiento	**52,639.30**	**12,794.33**
Incremento (Disminución) Neta en el Ejercicio del Efectivo y Equivalente de efectivo.	7,981,062.89	- 170,287.74
Efectivo y equivalentes al Efectivo al inicio del Ejercicio	**22,393.49**	
Efectivo y Equivalente al Efectivo al Final del Ejercicio	**739,245.95**	**22,393.49**

RESPONSABLE DE ELABORAR LA INFORMACIÓN	RESPONSABLE DE ENVIAR LA INFORMACIÓN
NOMBRE: LIC. ARMANDO MANUEL GONZÁLEZ CAMPUZANO	NOMBRE: MTRO. MUCIO ISRAEL HERNÁNDEZ GUERRERO
CARGO: DIRECTOR DE ADMINISTRACIÓN Y FINANZAS	CARGO: COMISIONADO CIUDADANO PRESIDENTE

0

INSTITUTO DE ACCESO A LA INFORMACIÓN PÚBLICA Y PROTECCIÓN DE DATOS PERSONALES DEL DISTRITO FEDERAL.

ANALITICO DE ACTIVO

DEL 1° DE ENERO AL 31 DE DICIEMBRE DE 2014

CONCEPTO	SALDO INICIAL (1)	CARGOS DEL PERIODO (2)	ABONOS DEL PERIODO (3)	SALDO FINAL 4 (1+2-3)	FLUJO DEL PERIODO 5 (4-1)
ACTIVO					
ACTIVO CIRCULANTE					
Efectivo y Eqilvalentes	20,000.00	358,658,493.85	357,939,247.90	739,245.95	719,245.95
Efectivo	5,000.00	0.00	5,000.00	0.00	-5,000.00
Bancos/Tesoreria		358,658,493.85	357,919,247.90	739,245.95	739,245.95
Depositos de fondos de terceros en garantía y/o administración	15,000.00	0.00	15,000.00	0.00	-15,000.00
Derechos a Recibir Efectivo o Equivalentes					
Cuentas por Cobrar a Corto Plazo	0.00	1,337,502.55	1,337,502.55	0.00	0.00
Deudores Diversos		1,337,502.55	1,337,502.55	0.00	0.00
Derechos a Recibir Bienes o Servicios					
Anticipo a Proveedores por Adquisición de Bienes y Prestación de Servicios a Corto Plazo	0.00	0.00	0.00	0.00	0.00
Anticipo a Proveedores por Adquisición de Bienes y y Prestación de Servicios.a corto plazos		0.00	0.00	0.00	0.00
Suma Activo Circulante	20,000.00	359,995,996.40	359,276,750.45	739,245.95	719,245.95
BIENES MUEBLES	29,263,040.41	0.00	0.00	29,263,040.41	0.00
Mobiliario y Equipo de Administración	17,854,248.35	0.00	0.00	17,854,248.35	0.00
Mobiliario y Equipo educacional y recreativo	1,377,792.89	0.00	0.00	1,377,792.89	0.00
Equipo de Transporte	5,268,200.00	0.00	0.00	5,268,200.00	0.00
Maquinaria, otros equipo y herramienta	1,948,897.76	0.00	0.00	1,948,897.76	0.00
Colecciones, obras de arte y objetos valiosos	31,262.00	0.00	0.00	31,262.00	0.00
Software	36,297.21	0.00	0.00	36,297.21	0.00
Licencias	2,746,342.20	0.00	0.00	2,746,342.20	0.00
DEPRECIACIÓN, DETERIORO Y AMORTIZACIÓN ACUMULADA DE BIENES E INTANGIBLES	14,281,427.78	0.00	2,647,279.36	16,928,707.14	2,647,279.36
Depreciación Acumulada de Bienes Muebles	12,317,448.65		2,159,041.23	14,476,489.88	2,159,041.23
Amortización acumulada de activos intangibles	1,963,979.13		488,238.13	2,452,217.26	488,238.13
Suma Activo No Circulante	14,981,612.63	0.00	2,647,279.36	12,334,333.27	(2,647,279.36)
TOTAL DE ACTIVOS	15,001,612.63	359,995,996.40	361,924,029.81	13,073,579.22	(1,928,033.41)

RESPONSABLE DE ELABORAR LA INFORMACIÓN

NOMBRE: LIC. ARMANDO MANUEL GONZÁLEZ CAMPUZANO

CARGO: DIRECTOR DE ADMINISTRACIÓN Y FINANZAS

FIRMA:

RESPONSABLE DE ENVIAR LA INFORMACIÓN

NOMBRE: MTRO. MUCIO ISRAEL HERNÁNDEZ GUERRERO

CARGO: COMISIONADO CIUDADANO PRESIDENTE

FIRMA:

0

INSTITUTO DE ACCESO A LA INFORMACIÓN PÚBLICA Y PROTECCIÓN DE DATOS PERSONALES DEL DISTRITO FEDERAL

ESTADO ANALÍTICO DE INGRESOS PRESUPUESTARIOS

AL 31 DE DICIEMBRE DE 2014

(Cifras en pesos)

Fuente de Ingreso	Aprobado	modificado	Devengado	Recaudado	Avance de Recaudación Recaudación/Estimado
I. Impuestos					
II. Contribuciones de mejora					
III. Derechos					
IV.Contribuciones no Comprendidas en las fracciones anteriores causadas en ejercicios fiscales anteriores					
V. Productos					
VI. Aprovechamientos					
VIII. Participaciones y aportaciones					
IX. Transferencias, subsidios y otras ayudas.	123,953,270.00	133,359,936.77	132,812,069.73	132,953,270.00	100%
X. Ingresos derivados de financiamiento					
Estado de Analítico de ingresos	**123,953,270.00**	**133,359,936.77**	**132,812,069.73**	**132,953,270.00**	**100%**

RESPONSABLE DE ELABORAR LA INFORMACION	
NOMBRE:	LIC. ARMANDO MANUEL GONZÁLEZ CAMPUZANO
CARGO:	DIRECTOR DE ADMINISTRACIÓN Y FINANZAS
FIRMA:	

0

RESPONSABLE DE ENVIAR LA INFORMACIÓN	
NOMBRE:	MTRO. MUCIO ISRAEL HERNÁNDEZ GUERRERO
CARGO:	COMISIONADO CIUDADANO PRESIDENTE
FIRMA:	

NOTAS A LOS ESTADOS FINANCIEROS

AL 31 DE DICIEMBRE DE 2014

ÓRGANO AUTÓNOMO: **INSTITUTO DE ACCESO A LA INFORMACIÓN PÚBLICA Y PROTECCIÓN DE DATOS PERSONALES DEL DISTRITO FEDERAL.**

Nota 1. Antecedentes Legales y Objetivos Principales

Mediante publicación del decreto correspondiente en la Gaceta Oficial del Distrito Federal, el 28 de octubre de 2005 fue reformada la Ley de Transparencia y Acceso a la Información Pública del Distrito Federal, creándose el Instituto de Acceso a la Información Pública del Distrito Federal.

El 29 de agosto de 2011 se publicó en la gaceta del Distrito Federal el decreto por el que se reforman, adicionan y derogan diversas disposiciones de la Ley de Transparencia y Acceso a la Información Pública del Distrito Federal, a través del cual se estableció el cambio de denominación del Instituto, para adoptar el nombre de Instituto de Acceso a la Información Pública y Protección de Datos Personales del Distrito Federal (El Instituto).

El Instituto es un órgano autónomo del Distrito Federal, con personalidad jurídica y patrimonio propio, con autonomía presupuestaria, de operación y de decisión en materia de transparencia y acceso a la información pública. Las principales atribuciones del Instituto son: emitir opiniones y recomendaciones sobre temas relacionados con la Ley de Transparencia y Acceso a la Información Pública del Distrito Federal; realizar investigaciones en materia de acceso a la información y sus derechos relacionados; establecer políticas y lineamientos en materia de acceso a la información y catalogación de todo tipo de datos, registro y archivos, entre otras.

Nota 2. Principales Políticas Contables

a) Normatividad aplicable

De conformidad con la Ley General de Contabilidad Gubernamental, el Instituto está sujeto a la normatividad que expida el Consejo Nacional de Armonización Contable y a las disposiciones emitidas por el Secretario Técnico de dicho Consejo, representado por el Titular de la Unidad de Contabilidad Gubernamental e Informes sobre la Gestión Pública de la Secretaría de Hacienda y Crédito Público.

El 31 de diciembre de 2008 fue publicada en el Diario Oficial de la Federación la Ley General de Contabilidad Gubernamental, que tiene por objeto establecer los criterios generales que regirán la Contabilidad Gubernamental y la emisión de la información financiera de los entes públicos, con el fin de lograr su adecuada armonización, para facilitar a los entes públicos el registro y la fiscalización de los activos, pasivos, ingresos y gastos y, en general, a contribuir a medir la eficacia, economía y eficiencia del gasto e ingresos públicos.

El Órgano de coordinación para la armonización de la contabilidad gubernamental es el Consejo Nacional de Armonización Contable (CONAC), el cual tiene por objeto la emisión de las normas contables y lineamientos para la generación de información financiera que aplicarán los entes públicos, previamente formulados y propuestas por el Secretario Técnico.

Con fecha 20 de agosto de 2009, fueron publicados en el Diario Oficial de la Federación del Marco Conceptual de Contabilidad Gubernamental, los Postulados Básicos de Contabilidad Gubernamental y las Normas y Metodología para la Determinación de los Momentos Contables de los Egresos.

043

En el ámbito de aplicación del Marco Conceptual de Contabilidad Gubernamental se establece como de aplicación supletoria:

- La normatividad emitida por las unidades administrativas o instancias competentes en Materia de Contabilidad Gubernamental;
- Las Normas de Internacionales de Contabilidad para el Sector Publico (NICSP) emitidas por la Junta de Normas Internacionales de Contabilidad del Sector Publico (International Public Sector Accounting Standards Board, International Federation Accounting Committee);
- Las Normas de Información Financiera del Consejo Mexicano para la Investigación y Desarrollo de Normas de Información Financiera (CINIF).

En noviembre de 2010 el CONAC emitió el Manual de Contabilidad Gubernamental, el cual fue modificado mediante acuerdo publicado el 30 de diciembre de 2013.

b) Bases de registro de las operaciones

La contabilidad del Instituto es mantenida sobre la base de costos históricos originales. Consecuentemente, sus estados financieros no reconocen los efectos de la inflación sobre la información financiera.

c) Activos fijos

Los activos fijos son registrados a su costo de adquisición. La depreciación sobre dichos activos se registra como una disminución del patrimonio, aplicando las siguientes tasas anuales:

Mobiliario y equipo de oficina	10%
Equipo informático	30%
Equipo audiovisual y de video	10%
Equipo de comunicación	10%
Vehículo	25%
Maquinaria y equipo	10%

Las colecciones y libros no son depreciados, considerando la naturaleza de estos activos.

d) Ministraciones de recursos

Para financiar sus gastos de operación y de inversión, el Instituto recibe ministraciones de recursos, autorizadas por la Asamblea Legislativa del Distrito Federal, y suministradas por el Gobierno del Distrito Federal. Las ministraciones de recursos destinadas a financiar gastos de operación se registran en el estado de ingresos y egresos, y las ministraciones destinadas a financiar gastos de inversión se registran como parte del patrimonio.

044

Nota 3. Notas al Estado de Situación Financiera

ACTIVO CIRCULANTE

Corresponde a las disponibilidades en cuentas bancarias del Instituto, para hacer frente a sus obligaciones de corto plazo.

ACTIVO NO CIRCULANTE

Los bienes muebles se presentan en el estado de situación financiera a su costo de adquisición y, por separado, se muestra la depreciación acumulada. Las tasas de depreciación utilizadas se indican en la Nota 2.

Las colecciones, obras de arte y otros objetos se presentan en el estado de situación financiera a su costo de adquisición.

El saldo del rubro de licencias refleja el importe de permisos de uso de programas informáticos, a su costo de adquisición. Por separado se presenta la amortización acumulada.

El edificio que ocupa el Instituto es objeto de convenios de comodato suscritos entre el Instituto y Servicios Metropolitanos, S.A. de C.V.

PASIVO CIRCULANTE

Retenciones y contribuciones por pagar a corto plazo. El saldo de esta cuenta refleja las obligaciones pendientes por concepto de Impuesto sobre la renta retenido y 3.0% del Impuesto sobre nómina, por aguinaldos pendientes de cobro, SAR y FOVISSSTE.

Asimismo, se encuentran $3,416.07, por un ajuste originado en los Gastos Médicos Mayores del ejercicio 2013.

PATRIMONIO

El patrimonio del Instituto está integrado por las aportaciones del Gobierno del Distrito Federal para inversión en activos no circulantes.

Nota 4. Cuentas de Orden.

CUENTAS DE ORDEN PRESUPUESTAL.

Presupuesto aprobado: El saldo de esta cuenta refleja el importe del presupuesto autorizado correspondiente al ejercicio fiscal 2014, destinada para cubrir servicios personales, materiales y suministros, servicios generales, transferencias y gastos de inversión.

Modificaciones al presupuesto de egresos aprobado: El saldo de esta cuenta representa el importe de las variaciones al Presupuesto de Egresos Aprobado, derivado de las ampliaciones y reducciones autorizadas.

Presupuesto de egresos ejercido: El saldo de esta cuenta representa el presupuesto de egresos ejercido al mes de noviembre de 2014.

045

CUENTAS DE ORDEN DEL FONDO DE AHORRO.

Fondo de ahorro distribuible a los trabajadores: El saldo de esta cuenta refleja el importe de las aportaciones que ha realizado el Instituto, a favor de cada uno de los empleados del mismo.

Fondo de ahorro de los trabajadores: El saldo de esta cuenta refleja el importe de las aportaciones que realizan cada uno de los empleados en sus cuentas individuales.

Intereses generados por el fondo de ahorro: El saldo de esta cuenta refleja el importe de los rendimientos del fondo de ahorro de los trabajadores.

Recursos otorgados para el fondo de ahorro: El saldo de esta cuenta refleja el importe del ahorro de los trabajadores, para enfrentar la separación laboral del servicio público.

Los saldos de estas cuentas al 31 de diciembre de 2014 y 2013 son los que se mencionan a continuación:

	2014	2013
Presupuesto Ejercido	132,812,069.73	126,033,034.86
Fondo de ahorro distribuible a los trabajadores	15,467,617.32	16,103,924.01
Fondo de ahorro a los trabajadores	7,539,526.53	6,777,420.91
Intereses generados por el fondo de ahorro	1,307,828.55	1,679,792.21
Total cuentas de orden deudoras	**$157,127,042.13**	**$150,594,171.99**

	2014	2013
Presupuesto autorizado	123,405,402.96	115,561,917.00
Modificaciones al presupuesto de egresos aprobados	9,406,666.77	10,471,117.86
Recursos otorgados para el fondo de ahorro	24,314,972.40	24,561,137.13
Total cuentas de orden acreedoras	**$157,127,042.13**	**$150,594,172.99**

046

Nota 5. Notas al Estado de Actividades.

INGRESOS DE GESTIÓN

El saldo del rubro Transferencias Internas y Asignaciones del Sector Público refleja el importe de las ministraciones de recursos recibidos del Gobierno del Distrito Federal, destinadas a cubrir los gastos de operación del Instituto.

Otros ingresos financieros se refieren a los intereses que generan las inversiones del Instituto.

Los otros ingresos y beneficios varios de 2014 se derivan de la venta de bases de la Licitación Pública Nacional, INFODF/LPN/01/2014 a las empresas Grupo Nacional Provincial, S.A.B. y Metlife México, S.A. para la contratación de seguro colectivo de gastos médicos mayores para los servidores públicos del Instituto y de la sanción aplicada al proveedor María de la Luz García Pérez, por la demora en la entrega de bienes muebles que fueron adquiridos por el Instituto con base en el contrato INFODF/DAF/DA/AD/008/2014.

Asimismo, está integrado por depósitos de la Auditoría Superior de la Ciudad de México; de la Asamblea Legislativa del Distrito Federal y del Instituto Electoral del Distrito Federal, como apoyo en la organización y desarrollo de la 6ª. Feria de la Transparencia.

GASTOS Y OTRAS PARTIDAS

Los gastos de funcionamiento se refieren a ejercicio presupuestal del gasto para que el Instituto desarrolle las funciones que le han sido encomendadas.

Nota 6. Ministraciones del Gobierno del Distrito Federal

En el ejercicio terminado al 31 de diciembre de 2014, las ministraciones de recursos recibidas por el Instituto se distribuyeron como se muestra en el siguiente cuadro. La distribución entre gastos de operación y gastos de inversión es decidida por el Pleno del Instituto.

Ministraciones destinadas a gastos de operación	$125,395,291.66
Ministraciones destinadas a gastos de inversión	7,557,978.34
Total ministraciones recibidas	**$132,953,270.00**

Nota 7. Ejercicio presupuestal

A continuación se presenta un resumen del ejercicio presupuestal del Instituto de Acceso a la Información Pública y Protección de Datos Personales del Distrito Federal durante el periodo comprendido del 1 de enero al 31 de diciembre de 2014. Asimismo, por separado se presenta el estado presupuestal correspondiente.

Presupuesto modificado	133,359,936.77
Presupuesto ejercido	132,812,069.73
Remanente	**$ ...547,867.04**

047

Nota 8. Contingencias

La Dirección Jurídica y de Desarrollo Normativo del Instituto señala que existen demandas formuladas por extrabajadores con puestos y funciones clasificadas legalmente como de confianza, existiendo la posibilidad de que, a criterio del Tribunal Federal de Conciliación y Arbitraje, exista una obligación a cargo del Instituto. La estimación de la contingencia por este concepto al 31 de diciembre de 2013 es de $7´249,933.52

Nota 9. Régimen Fiscal

El Instituto no es contribuyente del Impuesto Sobre la Renta (ISR), de conformidad con los artículos 93 y 102 de la Ley del ISR.

De conformidad con la Ley del ISR, el Instituto únicamente se encuentra obligado a efectuar las retenciones de impuesto que se originan por concepto de las remuneraciones pagadas por sueldos y salarios a sus trabajadores; asimismo, a efectuar la retención sobre honorarios y arrendamientos a personas físicas y efectuar el entero ante las autoridades fiscales de conformidad con la Ley antes citada.

El artículo 3 de la Ley del Impuesto al Valor Agregado establece que el Instituto deberá aceptar la traslación de este impuesto y efectuar el pago por los actos gravados que realice, en su caso.

Nota 10. Armonización Contable

Con fecha 31 de diciembre de 2008, El H. Congreso de la Unión aprobó la Ley General de Contabilidad Gubernamental (LGCG) vigente a partir de 1° de enero de 2009; esta ley tiene como objeto establecer los criterios generales que regirán la contabilidad gubernamental y la emisión de información financiera de los entes públicos, con el fin de lograr su adecuada armonización.

Esta ley es de observancia obligatoria para los poderes Ejecutivo, Legislativo y Judicial de la Federación, los estados y el Distrito Federal; los ayuntamientos de los municipios; los órganos político administrativos de las demarcaciones territoriales del Distrito Federal; las entidades de la administración pública paraestatal, ya sean federales, estatales o municipales y los órganos autónomos federales y estatales.

La Ley establece la creación de un Consejo Nacional de Armonización Contable (CONAC), el cual tiene por objeto la emisión de las normas contables y lineamientos para la generación de información financiera que aplicarán los entes públicos. El CONAC ha emitido las siguientes disposiciones:

- Marco Conceptual de Contabilidad Gubernamental.
- Postulados Básicos de Contabilidad Gubernamental.
- Normas y Metodología para la Determinación de los Momentos Contables de los Egresos.
- Normas y Metodología para la Determinación de los Momentos Contables de los Ingresos.
- Lineamientos sobre los indicadores para medir los avances físicos y financieros relacionados con los recursos públicos federales.
- Clasificador por Tipo de gasto.
- Clasificador funcional del gasto.
- Clasificador por Objeto del Gasto.

048

- Lineamientos mínimos relativos al Diseño e Integración del Registro en los libros Diario, Mayor e Inventarios y Balances (Registro Electrónico).
- Manual de Contabilidad Gubernamental.
- Reglas de Registro y Valoración del Patrimonio y sus elementos específicos.
- La Unidad de Contabilidad Gubernamental e Informes de la Gestión Pública emitió, el 29 de julio de 2011, los "Lineamientos de la Estrategia de Armonización para la Administración Pública Federal Paraestatal a efecto de dar cumplimiento a la Ley General de Contabilidad Gubernamental". De acuerdo a esos lineamientos, los entes públicos deberán disponer de Manuales de Contabilidad a más tardar el 31 de diciembre de 2011, de conformidad en el Artículo 4º transitorio fracción II de la LGCG, y a partir del 1 de enero de 2012 deberán realizar registros contables con base acumulativa en apego a los documentos emitidos por la CONAC, que se mencionan en el párrafo anterior.

Nota 11. Autorización de la emisión de los estados financieros

Los estados financieros y sus notas fueron autorizados para su emisión el 13 de enero de 2015 por los funcionarios del Instituto de Acceso a la Información Pública y Protección de Datos Personales del Distrito Federal.

RESPONSABLE DE ELABORAR LA INFORMACION	RESPONSABLE DE ENVIAR LA INFORMACION
NOMBRE: LIC. ARMANDO M. GONZALEZ CAMPUZANO **CARGO**: DIRECTOR DE ADMINISTRACION Y FINANZAS* **FIRMA**:	**NOMBRE**: MTRO. MUCIO ISRAEL HERNÁNDEZ GUERRERO **CARGO**: COMISIONADO CIUDADANO PRESIDENTE **FIRMA**:

*De conformidad con el Acuerdo del Pleno número 1461/SO/05-11/2014.

049

INSTITUTO DE ACCESO A LA INFORMACIÓN PÚBLICA Y PROTECCIÓN DE DATOS PERSONALES DEL DISTRITO FEDERAL

ESTADO DEL EJERCICIO DEL PRESUPUESTO 2014.

AL 31 DE DICIEMBRE DE 2014

PARTIDA	NOMBRE	PRESUPUESTO DE EGRESOS APROBADO	AMPLIACIONES	REDUCCIONES	PRESUPUESTO MODIFICADO	PRESUPUESTO PROGRAMADO AL PERIODO (ENERO DICIEMBRE)	PRESUPUESTO COMPROMETIDO	PRESUPUESTO DEVENGADO	PRESUPUESTO DISPONIBLE AL PERIODO	PRESUPUESTO EJERCIDO	PRESUPUESTO PAGADO	CREDITO DISPONIBLE PARA COMPROMETER	CREDITO DISPONIBLE
1000	SERVICIOS PERSONALES												
1100	REMUNERACIONES AL PERSONAL DE CARACTER PERMANENTE	17,692,010.72	0.00	1,531,094.02	16,160,916.70	16,160,916.70	16,160,916.70	16,160,916.70	0.00	16,160,916.70	16,160,916.70	0.00	0.00
1131	SUELDOS BASE AL PERSONAL PERMANENTE	17,692,010.72	0.00	1,531,094.02	16,160,916.70	16,160,916.70	16,160,916.70	16,160,916.70	0.00	16,160,916.70	16,160,916.70	0.00	0.00
1200	REMUNERACIONES AL PERSONAL DE CARÁCTER TRANSITORIO	5,363,374.99	4,701,532.43	826,824.34	9,238,083.08	9,238,083.08	9,198,333.08	9,198,333.08	0.00	9,198,333.08	9,198,333.08	39,750.00	39,750.00
1211	HONORARIOS ASIMILABLES A SALARIOS	4,716,580.99	4,618,988.59	544,736.50	8,790,833.08	8,790,833.08	8,790,833.08	8,790,833.08	0.00	8,790,833.08	8,790,833.08	0.00	0.00
1231	RETRIBUCIONES POR SERVICIOS DE CARACTER SOCIAL	646,794.00	82,543.84	282,087.84	447,250.00	447,250.00	407,500.00	407,500.00	0.00	407,500.00	407,500.00	39,750.00	39,750.00
1300	REMUNERACIONES ADICIONALES Y ESPECIALES	8,894,376.46	3,661,721.88	4,510,668.22	8,045,430.12	8,045,430.12	8,045,430.12	8,045,430.12	0.00	8,045,430.12	8,045,430.12	0.00	0.00
1311	PRIMA QUINQUENAL POR AÑOS DE SERVICIOS EFECTIVOS PRESTADOS	450,573.84	740.74	300,142.07	151,172.51	151,172.51	151,172.51	151,172.51	0.00	151,172.51	151,172.51	0.00	0.00
1321	PRIMA DE VACACIONES	294,866.85	0.28	59,905.02	234,961.11	234,961.11	234,961.11	234,961.11	0.00	234,961.11	234,961.11	0.00	0.00
1323	GRATIFICACIÓN DE FIN DE AÑO	8,148,935.77	3,660,980.86	4,150,820.13	7,659,296.50	7,659,296.50	7,659,296.50	7,659,296.50	0.00	7,659,296.50	7,659,296.50	0.00	0.00
1400	SEGURIDAD SOCIAL	9,550,532.95	1,000,303.00	1,021,167.42	9,529,668.53	9,529,668.53	9,529,668.53	9,529,668.53	0.00	9,529,668.53	9,529,668.53	0.00	0.00
1411	APORTACIONES A INSTITUCIONES DE SEGURIDAD SOCIAL	1,803,361.59	0.00	181,803.14	1,621,758.45	1,621,758.45	1,621,758.45	1,621,758.45	0.00	1,621,758.45	1,621,758.45	0.00	0.00
1421	APORTACIONES A FONDOS DE VIVIENDA	904,393.98	0.00	91,079.88	813,314.10	813,314.10	813,314.10	813,314.10	0.00	813,314.10	813,314.10	0.00	0.00
1431	APORTACIONES AL SISTEMA PARA EL RETIRO O A LA ADMINISTRACION DE FONDOS PARA EL RETIRO Y AHORRO SOLIDARIO	1,449,309.36	0.00	131,764.83	1,317,544.53	1,317,544.53	1,317,544.53	1,317,544.53	0.00	1,317,544.53	1,317,544.53	0.00	0.00
1441	PRIMAS POR SEGURO DE VIDA DEL PERSONAL DE CIVIL	1,393,468.02	1,000,303.00	331,948.40	2,061,822.62	2,061,822.62	2,061,822.62	2,061,822.62	0.00	2,061,822.62	2,061,822.62	0.00	0.00
1449	OTRAS APORTACIONES PARA SEGUROS	4,900,000.00	0.00	284,771.17	3,715,228.83	3,715,228.83	3,715,228.83	3,715,228.83	0.00	3,715,228.83	3,715,228.83	0.00	0.00
1500	OTRAS PRESTACIONES SOCIALES Y ECONOMICAS	63,295,371.43	4,305,930.41	6,060,917.35	61,540,384.49	61,540,384.49	61,261,269.63	61,261,269.63	0.00	61,261,269.63	61,261,269.63	279,114.86	279,114.86
1511	CUOTAS PARA EL FONDO DE AHORRO Y FONDO DE TRABAJO	7,334,642.20	0.00	634,660.71	6,699,381.49	6,699,381.49	6,699,381.49	6,699,381.49	0.00	6,699,381.49	6,699,381.49	0.00	0.00
1521	LIQUIDACIONES POR INDEMNIZACIONES Y POR SUELDOS Y	0.00	150,631.80	15,385.50	135,246.10	135,246.10	135,246.10	135,246.10	0.00	135,246.10	135,246.10	0.00	0.00
1541	VALES	0.00	2,155,598.00	3,499.99	2,152,189.00	2,152,189.00	2,152,189.00	2,152,189.00	0.00	2,152,189.00	2,152,189.00	0.00	0.00
1543	ESTANCIAS DE DESARROLLO INFANTIL	300,000.00	0.00	117,238.47	182,761.53	182,761.53	182,761.53	182,761.53	0.00	182,761.53	182,761.53	0.00	0.00
1544	ASIGNACIONES PARA REQUERIMIENTO DE CARGOS DE SERVIDORES PÚBLICOS DE NIVEL TÍCNICO OPERATIVO	17,449,464.68	87,561.50	2,138,842.61	15,398,183.57	15,398,183.57	15,310,622.07	15,310,622.07	0.00	15,310,622.07	15,310,622.07	87,561.50	87,561.50
1551	APOYOS A LA CAPACITACIÓN DE LOS SERVIDORES PUBLICO	12,918.00	5,983.11	3,000.24	15,900.87	15,900.87	15,900.87	15,900.87	0.00	15,900.87	15,900.87	0.00	0.00
1591	ASIGNACIONES PARA REQUERIMIENTO DE CARGOS DE SERVIDORES PÚBLICOS SUPERIORES Y DE MANDOS MEDIOS ASI COMO DE LIDERES COORDINADORES Y EMLCF	38,198,946.55	172,723.47	2,558,816.59	35,812,853.43	35,812,853.43	35,621,300.07	35,621,300.07	0.00	35,621,300.07	35,621,300.07	191,553.36	191,553.36
1711	ESTIMULO POR PRODUCTIVIDAD, EFICIENCIA Y CALIDAD EN EL DESEMPEÑO	0.00	1,733,432.73	589,564.23	1,143,868.50	1,143,868.50	1,143,868.50	1,143,868.50	0.00	1,143,868.50	1,143,868.50	0.00	0.00
1714	ESTIMULOS CONMEMORATIVOS												
		104,795,666.55	13,669,487.72	13,950,671.35	104,514,482.92	104,514,482.92	104,195,618.06	104,195,618.06	0.00	104,195,618.06	104,195,618.06	318,864.86	318,864.86
2000	MATERIALES Y SUMINISTROS												
2100	MATERIALES Y ÚTILES DE ADMINISTRACION Y DE ENSEÑANZA	787,452.00	1,849,556.06	294,044.18	2,342,963.88	2,342,963.88	2,278,468.67	2,278,468.67	0.00	2,278,468.67	2,278,468.67	64,495.21	64,495.21
2111	MATERIALES, ÚTILES U EQUIPOS MENORES DE OFICINA	325,000.00	315,926.65	99,441.70	541,484.95	541,484.95	541,484.95	541,484.95	0.00	541,484.95	541,484.95	0.00	0.00
2121	MATERIALES Y UTILES DE IMPRESIÓN Y REPRODUCCION	10,000.00	0.00	10,000.00	0.00	0.00	0.00	0.00	0.00	0.00	0.00	0.00	0.00
2141	MATERIALES, ÚTILES Y EQUIPOS MENORES DE TECNOLOGÍAS DE LA INFORMACIÓN Y COMUNICACIONES	200,000.00	288,907.32	39,027.28	449,880.04	449,880.04	449,880.04	449,880.04	0.00	449,880.04	449,880.04	0.00	0.00
2151	MATERIAL IMPRESO E INFORMACIÓN DIGITAL	177,452.00	1,164,420.64	128,420.95	1,213,451.69	1,213,451.69	1,148,956.48	1,148,956.48	0.00	1,148,956.48	1,148,956.48	64,495.21	64,495.21
2161	MATERIAL DE LIMPIEZA	75,000.00	80,301.45	17,154.25	138,147.20	138,147.20	138,147.20	138,147.20	0.00	138,147.20	138,147.20	0.00	0.00
2200	ALIMENTOS Y UTENSILIOS	144,000.00	209,725.60	73,998.12	279,727.48	279,727.48	279,727.48	279,727.48	0.00	279,727.48	279,727.48	0.00	0.00
2211	PRODUCTOS ALIMENTICIOS Y BEBIDAS PARA PERSONAS	144,000.00	194,916.27	68,859.75	270,056.52	270,056.52	270,056.52	270,056.52	0.00	270,056.52	270,056.52	0.00	0.00
2231	UTENSILIOS PARA EL SERVICIO DE ALIMENTACION	0.00	14,809.33	5,138.37	9,670.96	9,670.96	9,670.96	9,670.96	0.00	9,670.96	9,670.96	0.00	0.00
2400	MATERIALES Y ARTICULOS DE CONSTRUCCION	0.00	40,569.80	3,836.20	36,833.60	36,833.60	36,833.60	36,833.60	0.00	36,833.60	36,833.60	0.00	0.00
2441	MADERA Y PRODUCTOS DE MADERA	0.00	0.00	0.00	0.00								0.00
2451	VIDRIO Y PRODUCTOS DE VIDRIO	0.00	11,321.60	2,633.20	8,688.40	8,688.40	8,688.40	8,688.40	0.00	8,688.40	8,688.40	0.00	0.00
2461	MATERIAL ELÉCTRICO Y ELECTRONICO	0.00	12,267.40	1,283.00	10,884.40	10,884.40	10,884.40	10,884.40	0.00	10,884.40	10,884.40	0.00	0.00
2481	MATERIALES COMPLEMENTARIOS	0.00	17,260.80	0.00	17,260.80	17,260.80	17,260.80	17,260.80	0.00	17,260.80	17,260.80	0.00	0.00
2500	PRODUCTOS QUÍMICOS, FARMACÉUTICOS Y DE LABORATORIO.	0.00	0.00	0.00	0.00	0.00	0.00	0.00	0.00	0.00	0.00	0.00	0.00
2541	MATERIALES, ACCESORIOS Y SUMINISTROS MÉDICOS												
2600	COMBUSTIBLES, LUBRICANTES Y ADITIVOS	300,000.00	4,327.60	493.88	303,833.72	303,833.72	303,833.72	303,833.72	0.00	303,833.72	303,833.72	0.00	0.00
2611	COMBUSTIBLES, LUBRICANTES Y ADITIVOS.	300,000.00	4,327.60	493.88	303,833.72	303,833.72	303,833.72	303,833.72	0.00	303,833.72	303,833.72	0.00	0.00
2900	MERCANCIAS DIVERSAS	33,356.00	43,267.67	16,841.79	59,781.88	59,781.88	59,781.88	59,781.88	0.00	59,781.88	59,781.88	0.00	0.00
2911	HERRAMIENTAS MENORES	10,000.00	0.00	10,000.00	0.00	0.00	0.00	0.00	0.00	0.00	0.00	0.00	0.00
2941	REFACCIONES Y ACCESORIOS MENORES DE EQUIPO DE CÓMPUTO Y TECNOLOGÍAS DE LA INFORMACIÓN	17,000.00	40,723.67	6,475.79	51,247.88	51,247.88	51,247.88	51,247.88	0.00	51,247.88	51,247.88	0.00	0.00
2961	REFACCIONES Y ACCESORIOS MENORES DE EQUIPO DE TRANSPORTE.	0.00	2,544.00	366.00	2,178.00	2,178.00	2,178.00	2,178.00	0.00	2,178.00	2,178.00	0.00	0.00
2991	REFACCIONES Y ACCESORIOS MENORES OTROS BIENES MUEBLES.	6,356.00	0.00	0.00	6,356.00	6,356.00	6,356.00	6,356.00	0.00	6,356.00	6,356.00	0.00	0.00
		1,264,808.00	2,147,546.73	389,214.17	3,023,140.56	3,023,140.56	2,958,645.35	2,958,645.35	0.00	2,958,645.35	2,958,645.35	64,495.21	64,495.21
3000	SERVICIOS GENERALES												
3100	SERVICIOS BASICOS	1,661,135.99	182,845.95	315,626.70	1,528,355.24	1,528,355.24	1,528,355.24	1,528,355.24	0.00	1,528,355.24	1,528,355.24	0.00	0.00
3112	SERVICIO DE ENERGIA ELECTRICA	650,000.00	50,668.00	72,720.00	627,948.00	627,948.00	627,948.00	627,948.00	0.00	627,948.00	627,948.00	0.00	0.00
3131	AGUA POTABLE	80,000.00	0.00	51,937.00	28,063.00	28,063.00	28,063.00	28,063.00	0.00	28,063.00	28,063.00	0.00	0.00
3141	TELEFONIA TRADICIONAL	331,000.00	0.00	18,356.85	312,643.15	312,643.15	312,643.15	312,643.15	0.00	312,643.15	312,643.15	0.00	0.00
3151	TELEFONIA CELULAR	240,000.00	50,056.94	101,585.94	188,471.00	188,471.00	188,471.00	188,471.00	0.00	188,471.00	188,471.00	0.00	0.00
3161	SERVICIOS DE TELECOMUNICACIONES Y SATELITES	8,000.00	0.00	4,755.00	3,245.00	3,245.00	3,245.00	3,245.00	0.00	3,245.00	3,245.00	0.00	0.00
3171	SERVICIOS DE ACCESO DE INTERNET, REDES Y PROCESAMIENTOS DE INFORMACIÓN	302,135.99	82,121.01	39,850.93	344,406.07	344,406.07	344,406.07	344,406.07	0.00	344,406.07	344,406.07	0.00	0.00
3181	SERVICIOS POSTALES Y TELEGRAFICOS	50,000.00	0.00	26,420.98	23,579.02	23,579.02	23,579.02	23,579.02	0.00	23,579.02	23,579.02	0.00	0.00

050

INSTITUTO DE ACCESO A LA INFORMACIÓN PÚBLICA Y PROTECCIÓN DE DATOS PERSONALES DEL DISTRITO FEDERAL

ESTADO DEL EJERCICIO DEL PRESUPUESTO 2014.

AL 31 DE DICIEMBRE DE 2014

PARTIDA	NOMBRE	PRESUPUESTO DE EGRESOS APROBADO	AMPLIACIONES	REDUCCIONES	PRESUPUESTO MODIFICADO	PRESUPUESTO PROGRAMADO AL PERÍODO (ENERO DICIEMBRE)	PRESUPUESTO COMPROMETIDO	PRESUPUESTO DEVENGADO	PRESUPUESTO DISPONIBLE AL PERÍODO (DICIEMBRE-DICIEMBRE)	PRESUPUESTO EJERCIDO	PRESUPUESTO PAGADO	CREDITO DISPONIBLE PARA COMPROMETER (MODIFICADO - COMPROMETIDO)	CREDITO DISPONIBLE (MODIFICADO - DEVENGADO)
3200	SERVICIOS DE ARRENDAMIENTO	420,000.00	78,152.40	900.00	498,252.40	498,252.40	498,252.40	498,252.40	0.00	498,252.40	498,252.40	0.00	0.00
3221	ARRENDAMIENTO DE EDIFICIOS	420,000.00	78,702.40	900.00	497,802.40	497,802.40	497,802.40	497,802.40	0.00	497,802.40	497,802.40	0.00	0.00
3271	ARRENDAMIENTO DE EQUIPO INTANGIBLE	0.00	450.00	0.00	450.00	450.00	450.00	450.00	0.00	450.00	450.00	0.00	0.00
3300	SERVICIOS PROFESIONALES, CIENTIFICOS, TECNICOS Y OTROS SERVICIOS	2,473,976.23	987,977.33	576,601.71	2,885,351.85	2,885,351.85	2,885,351.85	2,885,351.85	0.00	2,885,351.85	2,885,351.85	0.00	0.00
3311	SERVICIOS LEGALES, DE CONTABILIDAD, AUDITORIA Y RELACIONADOS.	90,000.00	52,864.32	38,725.09	104,139.23	104,139.23	104,139.23	104,139.23	0.00	104,139.23	104,139.23	0.00	0.00
3321	SERVICIOS DE DISEÑO, ARQUITECTURA, INGENIERIA Y ACTIVIDADES RELACIONADAS	2,000.00	610.00	0.00	2,610.00	2,610.00	2,610.00	2,610.00	0.00	2,610.00	2,610.00	0.00	0.00
3331	SERVICIOS DE CONSULTORIA ADMINISTRATIVA, PROCESOS, TECNICA Y EN TECNOLOGIAS DE LA INFORMACIÓN	0.00	121,262.11	329.60	120,932.51	120,932.51	120,932.51	120,932.51	0.00	120,932.51	120,932.51	0.00	0.00
3341	SERVICIOS DE CAPACITACIÓN	260,189.23	169,631.02	125,804.00	304,016.25	304,016.25	304,016.25	304,016.25	0.00	304,016.25	304,016.25	0.00	0.00
3351	SERVICIOS DE INVESTIGACIÓN CIENTIFICA Y DESARROLLO	200,000.00	344,800.00	131,080.04	413,519.96	413,519.96	413,519.96	413,519.96	0.00	413,519.96	413,519.96	0.00	0.00
3361	SERVICIOS DE APOYO ADMINISTRATIVO, FOTOCOPIADO E IMPRESION	650,000.00	40,000.00	203,177.37	486,822.63	486,822.63	486,822.63	486,822.63	0.00	486,822.63	486,822.63	0.00	0.00
3362	SERVICIOS DE IMPRESIÓN	951,787.00	259,009.88	32,849.64	777,947.24	777,947.24	777,947.24	777,947.24	0.00	777,947.24	777,947.24	0.00	0.00
3381	SERVICIO DE VIGILANCIA	720,000.00	0.00	44,635.97	675,364.03	675,364.03	675,364.03	675,364.03	0.00	675,364.03	675,364.03	0.00	0.00
3400	SERVICIOS FINANCIEROS, BANCARIOS Y COMERCIALES	162,000.00	167,162.50	215,831.71	113,330.79	113,330.79	113,330.79	113,330.79	0.00	113,330.79	113,330.79	0.00	0.00
3411	SERVICIOS FINANCIEROS Y BANCARIOS	32,000.00	155,696.19	166,169.20	21,526.99	21,526.99	21,526.99	21,526.99	0.00	21,526.99	21,526.99	0.00	0.00
3451	SEGURO DE BIENES PATRIMONIALES	130,000.00	0.00	38,196.20	91,803.80	91,803.80	91,803.80	91,803.80	0.00	91,803.80	91,803.80	0.00	0.00
3461	ALMACENAJE ENVASE Y EMBALAJE	0.00	11,466.31	11,466.31	0.00	0.00	0.00	0.00	0.00	0.00	0.00	0.00	0.00
3491													
3500	SERVICIOS DE INSTALACION, REPARACION, MANTENIMIENTO Y CONSERVACIÓN	1,060,620.52	951,353.12	130,976.05	1,880,997.59	1,880,997.59	1,880,997.59	1,880,997.59	0.00	1,880,997.59	1,880,997.59	0.00	0.00
3511	CONSERVACION Y MANTENIMIENTO MENOR DE INMUEBLES	200,000.00	779,399.20	0.00	979,399.20	979,399.20	979,399.20	979,399.20	0.00	979,399.20	979,399.20	0.00	0.00
3521	INSTALACION, REPARACION Y MANTENIMIENTO DE MOBILIARIO Y EQUIPO DE ADMINISTRACION, EDUCACIONAL Y RECREATIVO	120,000.00	36,154.52	55,078.05	101,076.47	101,076.47	101,076.47	101,076.47	0.00	101,076.47	101,076.47	0.00	0.00
3531	INSTALACION,REPARACIÓN Y MANTENIMIENTO DE EQUIPO DE CÓMPUTO Y TECNOLOGÍAS DE LA INFORMACIÓN	0.00	23,832.01	4,298.99	19,533.02	19,533.02	19,533.02	19,533.02	0.00	19,533.02	19,533.02	0.00	0.00
3553	REPARACIÓN, MANTENIMIENTO Y CONSERVACIÓN, MANTENIMIENTO Y CONSERVACIÓN DE EQUIPO DE TRANSPORTE DESTINADOS A SERVIDORES PÚBLICOS Y SERVICIOS ADMINISTRATIVOS	150,000.00	55,000.00	30,802.51	174,197.49	174,197.49	174,197.49	174,197.49	0.00	174,197.49	174,197.49	0.00	0.00
3571	INSTALACIÓN, REPARACIÓN Y MANTENIMIENTO DE MAQUINARIA, OTROS EQUIPOS Y HERRAMIENTA	15,620.52	36,192.00	15,620.52	36,192.00	36,192.00	36,192.00	36,192.00	0.00	36,192.00	36,192.00	0.00	0.00
3581	SERVICIOS DE LIMPIEZA Y MANEJO DE DESECHOS	550,000.00	1,751.39	19,835.98	531,915.41	531,915.41	531,915.41	531,915.41	0.00	531,915.41	531,915.41	0.00	0.00
3591	SERVICIO DE JARDINERIA Y FUMIGACIÓN	25,000.00	19,024.00	5,340.00	38,684.00	38,684.00	38,684.00	38,684.00	0.00	38,684.00	38,684.00	0.00	0.00
3600	SERVICIOS DE COMUNICACION SOCIAL Y PUBLICIDAD	1,835,267.00	445,512.46	1,062,845.22	1,217,934.24	1,217,934.24	1,217,934.24	1,217,934.24	0.00	1,217,934.24	1,217,934.24	0.00	0.00
3611	DIFUSION POR RADIO, TELEVISIÓN Y OTROS MEDIOS DE MENSAJES SOBRE PROGRAMAS Y ACTIVIDADES GUBERNAMENTALES	1,835,267.00	445,512.46	1,062,845.22	1,217,934.24	1,217,934.24	1,217,934.24	1,217,934.24	0.00	1,217,934.24	1,217,934.24	0.00	0.00
3700	SERVICIOS DE TRASLADO Y VIATICOS	856,185.38	174,817.92	407,923.67	623,079.63	623,079.63	623,079.63	623,079.63	0.00	623,079.63	623,079.63	0.00	0.00
3711	PASAJES AÉREOS NACIONALES	150,000.00	22,000.00	8,432.62	163,567.38	163,567.38	163,567.38	163,567.38	0.00	163,567.38	163,567.38	0.00	0.00
3712	PASAJES AÉREOS INTERNACIONALES	150,000.00	0.00	150,000.00	0.00	0.00	0.00	0.00	0.00	0.00	0.00	0.00	0.00
3721	PASAJES TERRESTRES NACIONALES	30,000.00	0.00	18,215.41	11,784.59	11,784.59	11,784.59	11,784.59	0.00	11,784.59	11,784.59	0.00	0.00
3722	PASAJES TERRESTRES AL INTERIOR DEL DISTRITO FEDERAL	207,750.00	152,817.92	12,672.32	347,895.60	347,895.60	347,895.60	347,895.60	0.00	347,895.60	347,895.60	0.00	0.00
3751	VIÁTICOS EN EL PAÍS	150,000.00	0.00	50,167.94	99,832.06	99,832.06	99,832.06	99,832.06	0.00	99,832.06	99,832.06	0.00	0.00
3761	VIÁTICOS EN EL EXTRANJERO	158,435.38	0.00	158,435.38	0.00	0.00	0.00	0.00	0.00	0.00	0.00	0.00	0.00
3800	SERVICIOS OFICIALES	1,247,511.57	2,989,125.86	2,008,520.65	2,228,116.78	2,228,116.78	2,064,496.14	2,064,496.14	0.00	2,064,496.14	2,064,496.14	0.00	0.00
3822	GASTOS DE ORDEN SOCIAL	0.00	298,800.00	997.60	207,802.40	207,802.40	207,802.40	207,802.40	0.00	207,802.40	207,802.40	0.00	0.00
3831	CONGRESOS Y CONVENCIONES	1,070,511.57	2,780,325.86	1,885,950.07	1,964,887.36	1,964,887.36	1,801,266.72	1,801,266.72	0.00	1,801,266.72	1,801,266.72	163,620.64	163,620.64
3851	GASTOS DE REPRESENTACIÓN	177,000.00	0.00	121,572.98	55,427.02	55,427.02	55,427.02	55,427.02	0.00	55,427.02	55,427.02	0.00	0.00
3900	OTROS SERVICIOS GENERALES	6,125,098.76	751,978.74	494,360.40	6,382,717.10	6,382,717.10	6,382,717.10	6,382,717.10	0.00	6,382,717.10	6,382,717.10	0.00	0.00
3921	IMPUESTOS Y DERECHOS	75,200.00	132,676.23	64,713.23	143,163.00	143,163.00	143,163.00	143,163.00	0.00	143,163.00	143,163.00	0.00	0.00
3981	IMPUESTOS SOBRE NOMINA	2,790,324.45	92,740.30	278,320.89	2,604,743.86	2,604,743.86	2,604,743.86	2,604,743.86	0.00	2,604,743.86	2,604,743.86	0.00	0.00
3982	OTROS IMPUESTOS DERIVADOS DE UNA RELACIÓN LABORAL	3,258,574.31	526,562.21	151,328.28	3,634,810.24	3,634,810.24	3,634,810.24	3,634,810.24	0.00	3,634,810.24	3,634,810.24	0.00	0.00
		15,841,795.45	**6,729,926.28**	**5,213,586.11**	**17,358,135.62**	**17,358,135.62**	**17,194,514.98**	**17,194,514.98**	**0.00**	**17,194,514.98**	**17,194,514.98**	**163,620.64**	**163,620.64**
4000	TRANSFERENCIAS, ASIGNACIONES, SUBSIDIOS Y OTRAS AYUDAS	1,290,000.00	50,000.00	434,687.00	905,313.00	905,313.00	905,313.00	905,313.00	0.00	905,313.00	905,313.00	0.00	0.00
4400	AYUDAS SOCIALES	90,000.00	50,000.00	12,687.00	127,313.00	127,313.00	127,313.00	127,313.00	0.00	127,313.00	127,313.00	0.00	0.00
4411	PREMIOS	1,200,000.00	0.00	422,000.00	778,000.00	778,000.00	778,000.00	778,000.00	0.00	778,000.00	778,000.00	0.00	0.00
4451	AYUDAS SOCIALES A INSTITUCIONES SIN FINES DE LUCRO	**1,290,000.00**	**50,000.00**	**434,687.00**	**905,313.00**	**905,313.00**	**905,313.00**	**905,313.00**	**0.00**	**905,313.00**	**905,313.00**	**0.00**	**0.00**
5000	BIENES MUEBLES, INMUEBLES E INTANGIBLES	510,000.00	4,270,596.36	229,505.15	4,551,091.21	4,551,091.21	4,550,204.88	4,550,204.88	0.00	4,550,204.88	4,550,204.88	886.33	886.33
5100	MOBILIARIO Y EQUIPO DE ADMINISTRACIÓN	510,000.00	269,695.17	55,914.00	754,682.17	754,682.17	753,795.84	753,795.84	0.00	753,795.84	753,795.84	886.33	886.33
5111	MUEBLES DE OFICINA Y ESTANTERIA	0.00	9,396.00	3,426.00	5,970.00	5,970.00	5,970.00	5,970.00	0.00	5,970.00	5,970.00	0.00	0.00
5121	MUEBLES, EXCEPTO DE OFICINA Y ESTANTERIA	0.00	3,951,760.19	166,391.15	3,785,369.04	3,785,369.04	3,785,369.04	3,785,369.04	0.00	3,785,369.04	3,785,369.04	0.00	0.00
5151	EQUIPO DE COMPUTO Y TECNOLOGIAS DE INFORMACIÓN	0.00	9,744.00	4,674.00	5,070.00	5,070.00	5,070.00	5,070.00	0.00	5,070.00	5,070.00	0.00	0.00
5191	OTROS MOBILIARIOS Y EQUIPO DE ADMINISTRACION	0.00	352,351.17	7,629.53	344,721.64	344,721.64	344,721.64	344,721.64	0.00	344,721.64	344,721.64	0.00	0.00
5200	MOBILIARIO Y EQUIPO EDUCACIONAL Y RECREATIVO	0.00	352,351.17	7,629.53	344,721.64	344,721.64	344,721.64	344,721.64	0.00	344,721.64	344,721.64	0.00	0.00
5211	EQUIPOS Y APARATOS AUDIOVISUALES	0.00	2,861,720.00	638,380.00	2,223,340.00	2,223,340.00	2,223,340.00	2,223,340.00	0.00	2,223,340.00	2,223,340.00	0.00	0.00
5400	VEHICULOS Y EQUIPO DE TRANSPORTE	0.00	2,861,720.00	638,380.00	2,223,340.00	2,223,340.00	2,223,340.00	2,223,340.00	0.00	2,223,340.00	2,223,340.00	0.00	0.00
5413	CAMIONES DESTINADOS A SERVIDORES PUBLICOS	251,600.00	1,435,779.21	1,247,067.39	439,711.82	439,711.82	439,711.82	439,711.82	0.00	439,711.82	439,711.82	0.00	0.00
5900	ACTIVOS INTANGIBLES	0.00	526,618.00	490,320.79	36,297.21	36,297.21	36,297.21	36,297.21	0.00	36,297.21	36,297.21	0.00	0.00
5911	SOTFWARE	251,000.00	909,161.21	756,746.60	403,414.61	403,414.61	403,414.61	403,414.61	0.00	403,414.61	403,414.61	0.00	0.00
5971	LICENCIAS INFORMÁTICAS E INTELECTUALES	**761,000.00**	**8,920,446.74**	**2,122,582.07**	**7,558,864.67**	**7,558,864.67**	**7,557,978.34**	**7,557,978.34**	**0.00**	**7,557,978.34**	**7,557,978.34**	**886.33**	**886.33**
		123,953,270.00	**31,517,407.47**	**22,110,740.70**	**133,359,936.77**	**133,359,936.77**	**132,812,069.73**	**132,812,069.73**	**0.00**	**132,812,069.73**	**132,812,069.73**	**547,867.04**	**547,867.04**

PRESUPUESTO TOTAL 2014

RESPONSABLE DE ELABORAR LA INFORMACIÓN
NOMBRE: LIC. ARMANDO MANUEL GONZÁLEZ CAMPUZANO
CARGO: DIRECTOR DE ADMINISTRACIÓN Y FINANZAS
FIRMA:

RESPONSABLE DE ENVIAR LA INFORMACIÓN
NOMBRE: MTRO. MUCIO ISRAEL HERNÁNDEZ GUERRERO
CARGO: COMISIONADO CIUDADANO PRESIDENTE
FIRMA:

051