



CDMX
CIUDAD DE MÉXICO
190 años

GOBIERNO DE
LA CIUDAD DE MÉXICO

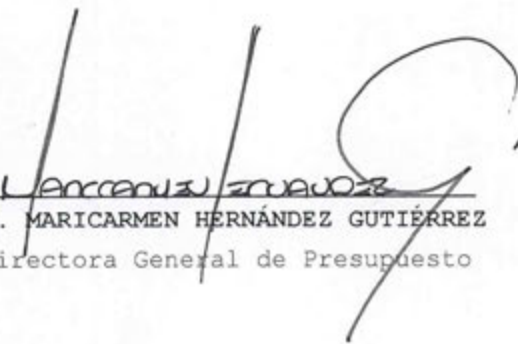
ASAMBLEA LEGISLATIVA DEL DISTRITO
FEDERAL

INFORME DE AVANCE TRIMESTRAL
ENERO-MARZO 2015

Titular:


DR. PABLO AREJO PÉREZ
Tesorero General

Responsable:


LIC. MARICARMEN HERNÁNDEZ GUTIÉRREZ
Directora General de Presupuesto

001



IPFF INGRESOS POR FUENTE DE FINANCIAMIENTO

UNIDAD RESPONSABLE DEL GASTO: 17-L0-00 Asamblea Legislativa del Distrito Federal.

PERÍODO: Enero-Marzo 2015

FUENTE DE INGRESOS	INGRESOS (Pesos con un decimal)		IMPORTE DE LA VARIACIÓN [II-I]	EXPLICACIONES A LAS VARIACIONES
	PROGRAMADOS [I]	CAPTADOS [II]		
INGRESOS PROPIOS ^{1/}	1,060,058.81	1,060,058.81	0.00	
RENDIMIENTOS FINANCIEROS	913,426.17	913,426.17	0.00	
OTROS	146,632.64	146,632.64	0.00	
OTROS RECURSOS ^{2/}	-	-	0.00	
			0.00	
			0.00	
APORTACIONES DEL GDF	503,882,640.00	503,882,640.00	0.00	
- CORRIENTES	503,882,640.00	503,882,640.00	0.00	
- CAPITAL			0.00	
TRANSFERENCIAS FEDERALES	-	-	0.00	
- CORRIENTES			0.00	
- CAPITAL			0.00	
TOTAL	504,942,698.81	504,942,698.81	0.00	

1/ Se refiere a los recursos generados por los poderes legislativo y judicial, así como por los órganos autónomos.

2/ Son los recursos provenientes del sector privado, de fondos internacionales y otros no comprendidos en las otras fuentes de financiamiento.

[Handwritten signature]



EPCE EJERCICIO PRESUPUESTAL EN CLASIFICACIÓN ECONOMICA

UNIDAD RESPONSABLE DEL GASTO: 17-L0-00 Asamblea Legislativa del Distrito Federal.

PERÍODO: Enero-Marzo 2015

CAP	PRESUPUESTO (Pesos con un decimal)				VARIACIÓN		A) EXPLICACIÓN A LAS VARIACIONES DEL PRESUPUESTO DEVENGADO RESPECTO DEL PROGRAMADO AL PERIODO B) EXPLICACIÓN A LAS VARIACIONES DEL PRESUPUESTO EJERCIDO RESPECTO AL DEVENGADO
	PROGRAMADO AL PERIODO (1)	DEVENGADO (2)	EJERCIDO (3)	PAGADO (4)	(5)=2-1	(6)=3-2	
TOTAL GASTO CORRIENTE	469,775,760.9	459,339,605.9	442,514,866.1	441,184,428.2	-10,436,155.0	-16,824,739.8	
1000	264,195,221.8	252,142,270.9	243,566,283.6	242,217,832.8	-12,052,951.0	-8,575,987.2	A) La variación se deriva del incremento salarial y prestaciones en negociación del personal de base. B) Los contratos establecidos para pago de prestaciones al personal justifican la variación presentada.
2000	3,510,974.4	2,375,513.7	1,635,008.6	1,635,008.6	-1,135,460.7	-740,505.0	A) La variación se deriva de los procesos de adquisición de materiales y suministros para el funcionamiento de las oficinas legislativas y administrativas. B) La variación se debe a los contratos establecidos por la adquisición de materiales y suministros.
3000	22,038,643.9	25,005,900.7	17,497,653.1	17,672,771.1	2,967,256.7	-7,508,247.6	A) La variación observada corresponde al reconocimiento de adeudos de 2014 por concepto de gastos de Comunicación Social de la ALDF mediante el Acuerdo de Comisión de Gobierno de fecha 11 de marzo de 2015. B) La variación se debe al reconocimiento de adeudos de 2014 por concepto de gastos de Comunicación Social de la ALDF mediante el Acuerdo de Comisión de Gobierno de fecha 11 de marzo de 2015 ya que dichos gastos serán ejercidos durante el primer semestre del año.
4000	180,030,920.7	179,815,920.7	179,815,920.7	179,658,815.7	-215,000.0	0.0	A) La variación se deriva de provisiones para premios. B) No hay variación
TOTAL GASTO DE CAPITAL	720,000.0	114,590.6	15,428.0	15,428.0	-605,409.4	-99,162.6	
5000	720,000.0	114,590.6	15,428.0	15,428.0	-605,409.4	-99,162.6	A) La variación se deriva de los procesos de adquisición de equipo y mobiliario. B) La variación es resultado principalmente de la adquisición de equipo fotográfico en proceso de pago.
TOTAL URG	470,495,760.9	459,454,196.5	442,530,294.1	441,199,856.2	-11,041,564.4	-16,923,902.4	

NOTA: Las cifras que se presentan tienen el carácter de preliminar, debido a que este informe se elaboró antes de que se registre y pague las erogaciones por concepto Impuesto Sobre la Renta (ISR) e Impuesto Sobre Nóminas (ISN 3%). Adicionalmente, el remanente presupuestal de 2014, no está reflejado porque al cierre del trimestre no se había emitido la autorización para su aplicación por parte de la Comisión de Gobierno de la Asamblea Legislativa del Distrito Federal.



EPCF EJERCICIO PRESUPUESTAL EN CLASIFICACIÓN FUNCIONAL

UNIDAD RESPONSABLE DEL GASTO: 17-L0-00 Asamblea Legislativa del Distrito Federal.

PERÍODO: Enero-Marzo 2015

FI	F	SF	DENOMINACIÓN	PRESUPUESTO (Pesos con un decimal)				VARIACIÓN	
				PROGRAMADO AL PERIODO (1)	DEVENGADO (2)	EJERCIDO (3)	PAGADO (4)	(5)=2-1	(6)=3-2
1	1	1	Gobierno Legislación Legislación	470,495,760.9	459,454,196.5	442,530,294.1	441,199,856.2	- 11,041,564.4	- 16,923,902.4
			TOTAL URG	470,495,760.9	459,454,196.5	442,530,294.1	441,199,856.2	-11,041,564.4	-16,923,902.4

004



EPCP-1 EVOLUCIÓN PROGRAMÁTICO-PRESUPUESTAL POR CATEGORÍA PROGRAMÁTICA

UNIDAD RESPONSABLE DEL GASTO: 17-L0-00 Asamblea Legislativa del Distrito Federal.

PERÍODO: Enero-Marzo 2015

FI	F	SF	PP	DENOMINACIÓN	UNIDAD DE MEDIDA	R E S U L T A D O S						IDB3PP (4) 5/4 (8)	IARCH (4) 3/8	
						FÍSICO		ICBPP (4) 2/1=(3)	PRESUPUESTAL (Pesos con un decimal)					
						PROGRAMADO (1)	ALCANZADO (2)		PROGRAMADO (4)	DEVENGADO (5)	EJERCIDO (6)			PAGADO (7)
1	1	1		Gobierno Legislación Legislación	Acción Permanente	1	1	100	470,495,760.9	459,454,196.5	442,530,294.1	441,199,856.2	97.7	
TOTAL URG									470,495,760.9	459,454,196.5	442,530,294.1	441,199,856.2	97.7	

[Handwritten signature]

005



EPCP-2 EXPLICACIÓN A LAS VARIACIONES EN LA EVOLUCIÓN PROGRAMÁTICO-PRESUPUESTAL POR CATEGORÍA PROGRAMÁTICA

UNIDAD RESPONSABLE DEL GASTO: 17-L0-00 Asamblea Legislativa del Distrito Federal.

PERÍODO: Enero-Marzo 2015

FI	F	SF	PP	DENOMINACIÓN	A) Causas de las variaciones del Índice de Cumplimiento de las Metas Programadas al Periodo (ICMPP) B) Causas de las variaciones del Índice de Disfrute de Bienes y Servicios Previsto al Periodo (IDBSPP) C) Causas de las variaciones del índice de Aplicación de Recursos para la Consecución de Metas Programadas (IARCM)
					<p>A)</p> <p>B)</p> <p>C)</p> <p>NO APLICA</p>

[Handwritten signature]



APP AVANCE PROGRAMÁTICO-PRESUPUESTAL DE ACCIONES FINANCIADAS CON RECURSOS DE ORIGEN FEDERAL

FONDO, CONVENIO O SUBSIDIO: (1)

UNIDAD RESPONSABLE DEL GASTO: 17-LO-00 Asamblea Legislativa del Distrito Federal.

PERÍODO: Enero-Marzo 2015

FI	F	SF	PP	DENOMINACIÓN	UNIDAD DE MEDIDA	R E S U L T A D O S														
						FÍSICO			AVANCE %		PRESUPUESTAL (Pesos con un decimal)					AVANCE %				
						AFORADO (1)	PROGRAMADO (2)	ALCANCEADO (3)	3/1*100 - (4)	3/2*100 - (5)	AFORADO (6)	PROGRAMADO (7)	DEVENGADO (8)	EJERCIDO (9)	PAGADO (10)	8/6*100 - (11)	8/7*100 - (12)	9/6*100 - (13)	9/7*100 - (14)	
				TOTAL URG																

NO APLICA

[Handwritten signature]
007



CDMX
CIUDAD DE MÉXICO
190 años

GOBIERNO DE
LA CIUDAD DE MÉXICO

ARF APLICACIÓN DE LOS RECURSOS DE ORIGEN FEDERAL

UNIDAD RESPONSABLE DEL GASTO: 17-L0-00 Asamblea Legislativa del Distrito Federal.

PERÍODO: Enero-Marzo 2015

FONDO, CONVENIO O SUBSIDIO:

ACCIONES REALIZADAS CON RECURSOS DE ORIGEN FEDERAL:

NO APLICA

008



CDMX
CIUDAD DE MÉXICO
190 años

GOBIERNO DE
LA CIUDAD DE MÉXICO

PAR PRINCIPALES ACCIONES REALIZADAS

UNIDAD RESPONSABLE DEL GASTO: 17-L0-00 Asamblea Legislativa del Distrito Federal.

PERÍODO: Enero-Marzo 2015

ACCIÓN REALIZADA: Legislación

FINALIDAD: Gobierno

FUNCIÓN: Legislación

META FÍSICA PROGRAMADA AL PERÍODO:

META FÍSICA ALCANZADA AL PERÍODO

PRESUPUESTO PROGRAMADO AL PERÍODO :

PRESUPUESTO EJERCIDO :

A) Objetivo: La Asamblea Legislativa del Distrito Federal tiene como principal objetivo la elaboración de Leyes en materia: Civil, Penal y Administrativa, Planeación de Desarrollo Urbano, Preservación del Medio Ambiente, Vialidad y Transporte Urbano, Limpia, Turismo, Abasto, Uso de Suelo, entre otras, respetando en todo momento los intereses de los ciudadanos del Distrito Federal, para mejorar su calidad de vida y fortalecer la vida democrática de la Ciudad de México.

B) Acciones Realizadas: En el primer trimestre del Ejercicio Presupuestal 2015 la Asamblea Legislativa del Distrito Federal, ha realizado las siguientes acciones: 17 Iniciativas para creación de Leyes o iniciativas mediante las que adiciona o reforman diversos artículos de las Leyes del Distrito Federal. Asimismo, se han presentado 166 propuestas de Punto de Acuerdo mediante los que se exhorta a diversas instancias del Distrito Federal a realizar actividades o presentar información con la finalidad de dar cumplimiento de la legislación vigente, además de 14 Dictámenes (aprobados).

009



IDR INDICADORES DE RESULTADOS

UNIDAD RESPONSABLE DEL GASTO: 17-L0-00 Asamblea Legislativa del Distrito Federal.

PERIODO: Enero-Marzo 2015

PROGRAMA:

FUENTE DE FINANCIAMIENTO:

OBJETIVO	NOMBRE DEL INDICADOR	DIMENSIÓN A MEDIR	MÉTODO DE CÁLCULO	VALOR DEL INDICADOR	VALOR DEL INDICADOR EN EL MISMO PERIODO DEL AÑO ANTERIOR	FRECUENCIA A MEDIR	MEDIOS DE VERIFICACIÓN
Fin:							
Propósito :							
Componentes:							
Actividades:							

NO APLICA

010



CDMX
CIUDAD DE MÉXICO
190 años

GOBIERNO DE
LA CIUDAD DE MÉXICO

ADS-1 AYUDAS, DONATIVOS Y SUBSIDIOS

UNIDAD RESPONSABLE DEL GASTO: 17-L0-00 Asamblea Legislativa del Distrito Federal.

PERÍODO: Enero-Marzo 2015

AYUDAS, DONATIVOS Y SUBSIDIOS OTORGADOS	BENEFICIARIO		PRESUPUESTO (Pesos con un decimal)		CARACTERÍSTICAS
	TIPO	TOTAL	PROGRAMADO	EJERCIDO	
TOTAL URG					

NO APLICA

[Handwritten Signature]
011



ADS-2 AYUDAS, DONATIVOS Y SUBSIDIOS A FIDEICOMISOS

UNIDAD RESPONSABLE DEL GASTO: 17-L0-00 Asamblea Legislativa del Distrito Federal.

PERÍODO: Enero-Marzo 2015

NOMBRE DEL FIDEICOMISO	MORTO (Pesos con un decimal)				DESTINO DEL GASTO
	INGRESO	GASTO	RENDIMIENTOS FINANCIEROS	SALDO	
TOTAL URG					

NO APLICA

012



FIC FIDEICOMISOS CONSTITUIDOS

UNIDAD RESPONSABLE DEL GASTO: 17-L0-00 Asamblea Legislativa del Distrito Federal.

PERÍODO: Enero-Marzo 2015

DATOS GENERALES DEL FIDEICOMISO

Denominación del Fideicomiso:	
Fecha de su constitución:	
Fideicomitente:	
Fideicomisario:	
Fiduciario:	
Objeto de su constitución:	
Modificaciones al objeto de su constitución:	
Objeto actual:	

NO APLICA

DISPONIBILIDAD PRESUPUESTAL DEL FIDEICOMISO

Disponibilidad de Recursos al Finalizar el Trimestre Anterior:	Disponibilidad de Recursos al Finalizar el Trimestre de Referencia:	Variación de la Disponibilidad:

ESTADO FINANCIERO DEL FIDEICOMISO

Activo:	Pasivo:	Capital:

AVANCE PRESUPUESTAL DEL FIDEICOMISO

Naturaleza del Gasto:	Destino del Gasto:	Monto Ejercido

[Handwritten signature]
013



PAA RECURSOS ADICIONALES AUTORIZADOS A LAS UNIDADES RESPONSABLES DEL GASTO EN EL
DECRETO DE PRESUPUESTO DE EGRESOS DEL D. F. PARA EL EJERCICIO FISCAL 2015

UNIDAD RESPONSABLE DEL GASTO: 17-L0-00 Asamblea Legislativa del Distrito Federal.

PERÍODO: Enero-Marzo 2015

Table with columns: ACCIÓN O PROYECTO, PRESUPUESTO (Aprobado*, Programado, Ejercido), and DESCRIPCIÓN. Row 1: Para el fortalecimiento de las acciones de Órganos Autónomos y de Gobierno. Row 2: Total URG.

* Se refiere al presupuesto autorizado en el Anexo III del Decreto de Presupuesto de Egresos para el ejercicio fiscal 2015.

Handwritten signature and date 014



CDMX
 CIUDAD DE MEXICO
190 años

**GOBIERNO DE
 LA CIUDAD DE MEXICO**

REA-1 REMANENTES DE EJERCICIOS ANTERIORES

UNIDAD RESPONSABLE DEL GASTO: 17-L0-00 Asamblea Legislativa del Distrito Federal.

PERÍODO: Enero-Marzo 2015

FI	F	MONTO (Pesos con un decimal)		FUENTE DE FINANCIAMIENTO	DESTINO DEL GASTO
		REMANENTE	RENDIMIENTOS FINANCIEROS		
1	1			Recursos fiscales	
TOTAL URG					

NOTA: El remanente presupuestal de 2014 se encuentra en proceso de autorización para su aplicación por parte de la Comisión de Gobierno de la Asamblea Legislativa del Distrito Federal.



REA-2 REINTEGROS DEL EJERCICIO ANTERIOR

UNIDAD RESPONSABLE DEL GASTO: 17-L0-00 Asamblea Legislativa del Distrito Federal.

PERÍODO: Enero-Marzo 2015

FI	F	MONTOS (Pesos con un decimal)		FUENTE DE FINANCIAMIENTO	CAUSAS DEL REINTEGRO
		REINTEGRO	RENDIMIENTOS FINANCIEROS		
TOTAL	URG				

NO APLICA



ADPR-1 ADECUACIONES PRESUPUESTALES

UNIDAD RESPONSABLE DEL GASTO: 17-L0-00 Asamblea Legislativa del Distrito Federal.

PERÍODO: Enero-Marzo 2015

CAPÍTULO DE GASTO	PRESUPUESTO (Pesos con un decimal)		CAUSAS DE LAS ADECUACIONES AL PRESUPUESTO
	APROBADO	MODIFICADO	
1000	1,158,950,075.0	1,160,010,133.8	Asignación de ingresos adicionales para cubrir prestaciones del personal de la Asamblea Legislativa del Distrito Federal.
2000	35,200,000.0	36,210,000.0	Transferencias compensadas con el fin de realizar compras de materiales como papelería y cafetería, con motivo del inicio del periodo ordinario sesiones del Tercer Año de Ejercicio.
3000	169,113,566.0	168,103,566.0	Transferencias compensadas al capítulo de gasto 2000 con el fin de realizar compras de materiales como papelería y cafetería, con motivo del inicio del periodo ordinario sesiones del Tercer Año de Ejercicio.
4000	605,761,359.0	605,761,359.0	No hay variación
5000	16,775,000.0	16,775,000.0	No hay variación
TOTAL URG	1,985,800,000.0	1,986,860,058.8	

[Handwritten signature] 017



CDMX
CIUDAD DE MÉXICO
190 años

GOBIERNO DE
 LA CIUDAD DE MÉXICO

ADPR-2 ADECUACIONES PRESUPUESTALES

UNIDAD RESPONSABLE DEL GASTO: 17-L0-00 Asamblea Legislativa del Distrito Federal.

PERÍODO: Enero-Marzo 2015

PRESUPUESTO (Pesos con un decimal)

APROBADO:	MODIFICADO:	VARIACIÓN ABSOLUTA: (MODIFICADO - APROBADO)	VARIACIÓN %: ((MODIFICADO - APROBADO) - 1) * 100
-----------	-------------	------------------------------------------------	-----------------------------------------------------

PROYECTOS, ACCIONES O PROGRAMAS ^{1/}	PRESUPUESTO (Pesos con un decimal)		CAUSAS DE LAS ADECUACIONES AL PRESUPUESTO
	APROBADO	MODIFICADO	
TOTAL URG			

NO APLICA

^{1/} Se refiere a la categoría programática con la que opera el órgano de gobierno o autónomo.



Asamblea Legislativa del Distrito Federal
Estado de Variaciones en el Patrimonio
Del 31 de diciembre de 2013 al 31 de marzo de 2015
(Cifras en pesos)
Cifras Preliminares

Concepto	Patrimonio Contribuido	Patrimonio Generado de Ejercicios Anteriores	Patrimonio Generado del Ejercicio	Ajustes por Cambios de Valor	TOTAL
Patrimonio Neto al 31 de Diciembre de 2013	\$61,248,491	-\$2,108,859	\$11,276,643		\$70,416,275
Traspaso de resultado del ejercicio a resultados de ejercicios anteriores.		\$11,276,643	-\$11,276,643		\$0
Ahorro del Ejercicio 2014			-\$8,604,966		-\$8,604,966
Patrimonio Neto al 31 de Diciembre de 2014	\$61,248,491	\$9,167,784	-\$8,604,966	0	\$61,811,309
Traspaso de resultado del ejercicio a resultados de ejercicios anteriores.		-\$8,604,966	\$8,604,966		\$0
Desahorro del Ejercicio al 31 de Marzo de 2015			\$37,398,039		\$37,398,039
Patrimonio Neto al 31 de Marzo de 2015	\$61,248,491	\$562,818	\$37,398,039	0	\$99,209,348

Ricardo Bonilla Hernández
Director de Contabilidad y Cuenta Pública

L. ANCRANJU ENVAJUEZ
Lic. Maricarmen Hernández Gutiérrez
Directora General de Presupuesto

Dr. Pablo Frejo Pérez
Tesorero General



Asamblea Legislativa del Distrito Federal
VI LEGISLATURA
Estado de Flujos de Efectivo
Del 1 de enero al 31 de marzo de 2015.
(Cifras en pesos)



Cifras Preliminares

	<u>2015</u>
Flujos de Efectivo de las Actividades de Gestión	
Origen	
Aportaciones del Gobierno del Distrito Federal	\$ 503,882,640.00
Otros Ingresos y Beneficios	\$ 1,060,058.81
Aplicación	
Servicios Personales	\$ 252,142,270.86
Materiales y Suministros	\$ 6,680,567.57
Servicios Generales	\$ 25,005,900.56
Transferencias, Asignaciones, Subsidios y Otras Ayudas	\$ 179,815,920.73
Flujos netos de Efectivo por Actividades de Operación	\$41,298,039.09
Flujos de efectivo de las Actividades de Inversión	
Origen	
Contribuciones de Capital	
Venta de Activos Físicos	
Otros	\$ 5,886,931.54
Aplicación	
Bienes Inmuebles y Muebles	\$ 114,590.60
Otros	
Flujos netos de Efectivo por Actividades de Inversión	-\$5,772,340.94
Flujo de Efectivo de las Actividades de Financiamiento	
Origen	
Endeudamiento Neto	
Interno	
Externo	
Incremento de Otros Pasivos	
Disminución de Activos Financieros	
Aplicación	
Incremento de Activos Financieros	\$ 701,241.48
Servicios de la Deuda	
Interno	
Externo	
Disminución de Otros Pasivos	\$ 20,566,138.93
Flujos netos de Efectivo por Actividades de Financiamiento	\$21,267,380.41
Incremento/Disminución Neta en el Efectivo y Equivalentes al Efectivo	\$25,802,999.62
Efectivo y Equivalentes al Efectivo al Inicio del Ejercicio	\$84,433,654.63
Efectivo y Equivalentes al Efectivo al Final del Ejercicio	\$ 110,236,654.25

C. RICARDO BONILLA HERNÁNDEZ

DIRECTOR DE CONTABILIDAD Y CUENTA PÚBLICA

LIC. MARICARMEN HERNÁNDEZ GUTIÉRREZ

DIRECTORA GENERAL DE PRESUPUESTO

DR. PABLO TITO PÉREZ


TESORERO GENERAL




ASAMBLEA LEGISLATIVA DEL DISTRITO FEDERAL
VI LEGISLATURA
ESTADO DE ACTIVIDADES DEL 1 DE ENERO AL 31 DE MARZO DE 2015.
(cifras en pesos)
Cifras Preliminares



		<u>31/03/2015</u>
INGRESOS Y OTROS BENEFICIOS		
<i>Ingresos de la Gestión:</i>		
Participaciones y Aportaciones		
Participaciones		\$ 503,882,640.00
Aportaciones		
Convenios		
Otros Ingresos y Beneficios		
Ingresos Financieros		
Intereses Ganados de Valores, Créditos, bonos y Otros		\$ 1,060,058.81
Otros Ingresos Financieros		
Total de Ingresos		\$ 504,942,698.81
GASTOS Y OTRAS PÉRDIDAS		
Gastos de funcionamiento		
Servicios Personales		\$ 252,142,270.86
Materiales y Suministros		\$ 6,680,567.57
Servicios Generales		\$ 25,005,900.56
Transferencias, Asignaciones, Subsidios y Otras Ayudas		
Ayudas Sociales		\$ 179,815,920.73
Participaciones y Aportaciones		
Participaciones		
Aportaciones		
Convenios		
Otros Gastos y Pérdidas Extraordinarias		
Estimaciones, Depreciaciones, Deterioros, Obsolescencias, Amortizaciones y Provisiones		\$ 3,900,000.00
Total de Gastos y Otras Pérdidas		\$ 467,544,659.72
Ahoro/Desahorro Neto del Ejercicio		\$ 37,398,039.09


RICARDO Bonilla Hernández
Director de Contabilidad y Cuenta Pública


Lc. Maricarmen Hernández Gutiérrez
Directora General de Presupuesto


Dr. Pablo Pejo Pérez
Tesorero General



VI LEGISLATURA

ASAMBLEA LEGISLATIVA DEL DISTRITO FEDERAL
VI LEGISLATURA
ESTADO DE SITUACIÓN FINANCIERA AL 31 DE MARZO DE 2015.
(cifras en pesos)



Cifras Preliminares

ACTIVO**ACTIVO CIRCULANTE**31/03/2015

Efectivo y Equivalentes	\$ 110,236,654.25
Derechos a Recibir Efectivo o Equivalentes	\$ 1,467,630.74
Derechos a Recibir Bienes o Servicios	
Almacenes	\$ 2,074,340.60
Estimación por Pérdida o Deterioro de Activos Circulantes	
Otros Activos Circulantes	

Total de Activos Circulantes\$113,778,625.59**ACTIVO NO CIRCULANTE**

Inversiones Financieras a Largo Plazo	
Derechos a Recibir Efectivo o Equivalentes a Largo Plazo	
Bienes Inmuebles, Infraestructura y Construcciones en Proceso	
Bienes Muebles	\$ 142,003,899.09
Activos Intangibles	\$ 14,522,957.73
Depreciación, Deterioro y Amortización Acumulada de Bienes	-\$108,652,765.64
Activos Diferidos	
Estimación por Pérdida o Deterioro de Activos no Circulantes	
Otros Activos no Circulantes	\$ 168,077.96

Total de Activos No Circulante\$ 48,042,169.14**Total de Activos**\$161,820,794.73**PASIVO****PASIVO CIRCULANTE**31/03/2015

Cuentas por Pagar a Corto Plazo	\$ 39,361,596.89
Documentos por Pagar a Corto Plazo	
Provisiones a Corto Plazo	\$ 23,249,850.00
Otros Pasivos a Corto Plazo	

Total de Pasivos Circulantes\$ 62,611,446.89**PASIVO NO CIRCULANTE**

Cuentas por Pagar a Largo Plazo	
Documentos por Pagar a Largo Plazo	
Provisiones a Largo Plazo	


Total de Pasivos No Circulantes\$ -**PATRIMONIO****PATRIMONIO CONTRIBUIDO**

Aportaciones	\$ 61,248,490.53
--------------	------------------

PATRIMONIO GENERADO

Resultados del Ejercicio (Ahorro/Desahorro)	\$ 562,818.22
Resultados de Ejercicios Anteriores	\$ 37,398,039.09

Total Patrimonio\$ 99,209,347.84**Total de Pasivo y Patrimonio**\$161,820,794.73


Ricardo Bonilla Hernández
Director de Contabilidad y Cuenta Pública


Lic. Maricarmen Hernández Gutiérrez
Directora General de Presupuesto


Dr. Pablo Vrejo Pérez
Tesorero General