



CDMX
CIUDAD DE MÉXICO
190 años

GOBIERNO DE
LA CIUDAD DE MÉXICO

29A000 UNIVERSIDAD AUTÓNOMA DE LA CIUDAD DE MÉXICO

INFORME DE AVANCE TRIMESTRAL
ENERO-MARZO 2015

Titular: ²⁾

L.C.P. Carlos García Neri
Encargado del Despacho de la Tesorería

Responsable: ³⁾

Dr. Vicente Hugo Aboites Aguilar
Rector

001



IPFF INGRESOS POR FUENTE DE FINANCIAMIENTO

UNIDAD RESPONSABLE DEL GASTO: 29A000 UNIVERSIDAD AUTÓNOMA DE LA CIUDAD DE MÉXICO.

PERÍODO: ENERO - MARZO 2015.

FUENTE DE INGRESOS	INGRESOS (Pesos con un decimal)		IMPORTE DE LA VARIACIÓN [II-I]	EXPLICACIONES A LAS VARIACIONES
	PROGRAMADOS [I]	CAPTADOS [II]		
INGRESOS PROPIOS ^{2/}	208,447,528.49	209,793,827.28	1,346,298.79	<p>Con fundamento en el Artículo 3, Fracción VII de la Constitución Política de los Estados Unidos Mexicanos, Artículos 1, 2, 3, 4, Fracción XI y 22, Fracciones III, IV y V de la Ley de la Universidad Autónoma de la Ciudad de México y de conformidad con el acuerdo UACM/CU-3/EX-10/040/14, los ingresos que obtenga la Universidad serán integrados a un Fondo. Además, de conformidad con el acuerdo UACM/CU/EX-10/127/08, los rendimientos de las cuentas de inversión de la Universidad se integrarán al fondo de becas del año subsiguiente.</p> <p>Los recursos federales asignados a la Universidad Autónoma de la Ciudad de México, mediante acuerdo UACM/CU-3/EX28/084/14, el Pleno del Tercer Consejo Universitario, crea el Fondo específico de obras e infraestructura para la universidad únicamente con los ingresos extraordinarios provenientes de la Federación, otorgados a la Universidad en el ejercicio de 2014.</p> <p>De conformidad con el acuerdo UACM/CU/EX-10/127/08, los rendimientos de las cuentas de inversión de la Universidad se integrarán al fondo de becas del año subsiguiente.</p>
	208,447,528.49	208,447,528.49	0.00	
	0.00	1,346,298.79	1,346,298.79	

002



IPFF INGRESOS POR FUENTE DE FINANCIAMIENTO

UNIDAD RESPONSABLE DEL GASTO: 29A000 UNIVERSIDAD AUTÓNOMA DE LA CIUDAD DE MÉXICO.

PERÍODO: ENERO - MARZO 2015.

FUENTE DE INGRESOS	INGRESOS (Pesos con un decimal)		IMPORTE DE LA VARIACIÓN [II-I]	EXPLICACIONES A LAS VARIACIONES
	PROGRAMADOS [I]	CAPTADOS [II]		
OTROS RECURSOS ^{2/}	0.00	0.00	0.00	
			0.00	
			0.00	
			0.00	
APORTACIONES DEL GDF	227,392,029.00	227,392,029.00	0.00	
- CORRIENTES	227,392,029.00	227,392,029.00	0.00	
- CAPITAL			0.00	
TRANSFERENCIAS FEDERALES	0.00	0.00	0.00	
- CORRIENTES	0.00	0.00	0.00	
- CAPITAL	0.00	0.00	0.00	
TOTAL	435,839,557.49	437,185,856.28	1,346,298.79	

1/ Se refiere a los recursos generados por los poderes legislativo y judicial, así como por los órganos autónomos, cifras preliminares.

2/ Son los recursos provenientes del sector privado, de fondos internacionales y otros no comprendidos en las otras fuentes de financiamiento.



EPCE EJERCICIO PRESUPUESTAL EN CLASIFICACIÓN ECONÓMICA

UNIDAD RESPONSABLE DEL GASTO: 29A000 UNIVERSIDAD AUTÓNOMA DE LA CIUDAD DE MÉXICO.

PERÍODO: ENERO - MARZO 2015.

CAP	PRESUPUESTO (Pesos con un decimal)				VARIACIÓN		A) EXPLICACIÓN A LAS VARIACIONES DEL PRESUPUESTO DEVENGADO RESPECTO DEL PROGRAMADO AL PERÍODO
	PROGRAMADO AL PERÍODO (1)	DEVENGADO (2)	EJERCIDO (3)	PAGADO (4)	(5)=2-1	(6)=3-2	B) EXPLICACIÓN A LAS VARIACIONES DEL PRESUPUESTO EJERCIDO RESPECTO AL DEVENGADO
TOTAL GASTO CORRIENTE	195,388,201.02	195,388,201.02	195,388,201.02	195,388,201.02	0.00	0.00	
1000	185,383,666.02	185,383,666.02	185,383,666.02	185,383,666.02	0.00	0.00	A) No aplicable. B) No aplicable.
2000	458,401.51	458,401.51	458,401.51	458,401.51	0.00	0.00	A) No aplicable. B) No aplicable.
3000	5,571,663.93	5,571,663.93	5,571,663.93	5,571,663.93	0.00	0.00	A) No aplicable. B) No aplicable.
4000	3,974,469.56	3,974,469.56	3,974,469.56	3,974,469.56	0.00	0.00	A) No aplicable. B) No aplicable.
TOTAL GASTO DE CAPITAL	3,329.20	3,329.20	3,329.20	3,329.20	0.00	0.00	
5000	3,329.20	3,329.20	3,329.20	3,329.20	0.00	0.00	A) No aplicable. B) No aplicable.
6000	0.00	0.00	0.00	0.00	0.00	0.00	A) No aplicable. B) No aplicable.
7000	0.00	0.00	0.00	0.00	0.00	0.00	A) No aplicable. B) No aplicable.
TOTAL URG	195,391,530.22	195,391,530.22	195,391,530.22	195,391,530.22	0.00	0.00	

004



EPCF EJERCICIO PRESUPUESTAL EN CLASIFICACIÓN FUNCIONAL

UNIDAD RESPONSABLE DEL GASTO: 29A000 UNIVERSIDAD AUTÓNOMA DE LA CIUDAD DE MÉXICO.

PERÍODO: ENERO - MARZO 2015.

FI	F	SF	DENOMINACIÓN	PRESUPUESTO (Pesos con un decimal)				VARIACIÓN	
				PROGRAMADO AL PERIODO (1)	DEVENGADO (2)	EJERCIDO (3)	PAGADO (4)	(5)=2-1	(6)=3-2
02	05	03	DESARROLLO SOCIAL	195,391,530.22	195,391,530.22	195,391,530.22	195,391,530.22		
			EDUCACION	195,391,530.22	195,391,530.22	195,391,530.22	195,391,530.22		
			Educación Superior	195,391,530.22	195,391,530.22	195,391,530.22	195,391,530.22	0.00	0.00
			TOTAL URG	195,391,530.22	195,391,530.22	195,391,530.22	195,391,530.22		



EPCP-1 EVOLUCIÓN PROGRAMÁTICO-PRESUPUESTAL POR CATEGORÍA PROGRAMÁTICA

UNIDAD RESPONSABLE DEL GASTO: 29A000 UNIVERSIDAD AUTÓNOMA DE LA CIUDAD DE MÉXICO.

PERÍODO: ENERO - MARZO 2015.

FI	F	SF	PP	DENOMINACIÓN	UNIDAD DE MEDIDA	R E S U L T A D O S								
						FÍSICO			PRESUPUESTAL (Pesos con un decimal)				IDBSPP (%) 5/4 (8)	IARCM (%) 3/8
						PROGRAMADO (1)	ALCANZADO (2)	ICMPP (%) 2/1=(3)	PROGRAMADO (4)	DEVENGADO (5)	EJERCIDO (6)	PAGADO (7)		
2	5	3	000	DESARROLLO SOCIAL EDUCACION Educación Superior Proporcionar educación superior crítica y de alto nivel.	Estudiante	13,295	13,295	100%	195,391,530.22	195,391,530.22	195,391,530.22	195,391,530.22	100%	100%
				TOTAL URG					195,391,530.22	195,391,530.22	195,391,530.22	195,391,530.22		



EPCP-2 EXPLICACIÓN A LAS VARIACIONES EN LA EVOLUCIÓN PROGRAMÁTICO-PRESUPUESTAL POR CATEGORÍA PROGRAMÁTICA

UNIDAD RESPONSABLE DEL GASTO: 29A000 UNIVERSIDAD AUTÓNOMA DE LA CIUDAD DE MÉXICO.

PERÍODO: ENERO - MARZO 2015.

FI	F	SF	PP	DENOMINACIÓN	A) Causas de las variaciones del Índice de Cumplimiento de las Metas Programadas al Período (ICMPP) B) Causas de las variaciones del Índice de Disfrute de Bienes y Servicios Previsto al Período (IDBSPP) C) Causas de las variaciones del Índice de Aplicación de Recursos para la Consecución de Metas Programadas (IARCM)
2	5	3	000	DESARROLLO SOCIAL EDUCACION Educación Superior Proporcionar educación superior crítica y de alto nivel.	A) No aplicable. B) No aplicable. C) No aplicable.



APP AVANCE PROGRAMÁTICO-PRESUPUESTAL DE ACCIONES FINANCIADAS CON RECURSOS DE ORIGEN FEDERAL

FONDO, CONVENIO O SUBSIDIO: CONVENIO DE REASIGNACIÓN DE RECURSOS

UNIDAD RESPONSABLE DEL GASTO: 29A000 UNIVERSIDAD AUTÓNOMA DE LA CIUDAD DE MÉXICO.

PERÍODO: ENERO - MARZO 2015.

FI	F	SF	PP	DENOMINACIÓN	UNIDAD DE MEDIDA	R E S U L T A D O S													
						FÍSICO			AVANCE %		PRESUPUESTAL (Pesos con un decimal)					AVANCE %			
						APROBADO (1)	PROGRAMADO (2)	ALCANZADO (3)	3/1*100 = (4)	3/2*100 = (5)	APROBADO (6)	PROGRAMADO (7)	DEVENGADO (8)	EFERIDO (9)	PAGADO (10)	6/4*100 = (11)	6/7*100 = (12)	9/4*100 = (13)	9/7*100 = (14)
2		5	3	DESARROLLO SOCIAL EDUCACION Educación Superior Proporcionar educación superior crítica y de alto nivel.	Estudiante	16,087	13,295	0	0%	0%	150,000,000.00	0.00	0.00	0.00	0.00	0%	0%	0%	0%
TOTAL URG											150,000,000.00	0.00	0.00	0.00	0.00				

[Handwritten signature]
008



CDMX
CIUDAD DE MÉXICO
190 años

GOBIERNO DE
LA CIUDAD DE MÉXICO

ARF APLICACIÓN DE LOS RECURSOS DE ORIGEN FEDERAL

UNIDAD RESPONSABLE DEL GASTO: 29A000 UNIVERSIDAD AUTÓNOMA DE LA CIUDAD DE MÉXICO.

PERÍODO: ENERO - MARZO 2015.

FONDO, CONVENIO O SUBSIDIO: CONVENIO DE REASIGNACIÓN DE RECURSOS

ACCIONES REALIZADAS CON RECURSOS DE ORIGEN FEDERAL:

Durante este periodo no se han llevado a cabo acciones con los recursos de origen federal, debido a que a la fecha se encuentra en trámite de firma el convenio de apoyo financiero, motivo por el cual no han ministrado los recursos a la Universidad.

009



PAR PRINCIPALES ACCIONES REALIZADAS

UNIDAD RESPONSABLE DEL GASTO: 29A000 UNIVERSIDAD AUTÓNOMA DE LA CIUDAD DE MÉXICO.

PERÍODO: ENERO - MARZO 2015.

ACCIÓN REALIZADA: Proporcionar educación superior crítica y de alto nivel.

FINALIDAD: 2 Desarrollo Social

FUNCIÓN: 5 Educación.

META FÍSICA PROGRAMADA AL PERÍODO: 13,295

META FÍSICA ALCANZADA AL PERÍODO: 13,295

PRESUPUESTO PROGRAMADO: 150,000,000.00

PRESUPUESTO EJERCIDO: 150,000,000.00

A) Objetivo:

Operar los planes y programas de estudio vigentes.

Desarrollar cuerpos académicos que generen conocimiento a partir de líneas de investigación que beneficien a la sociedad.

Difundir a la comunidad universitaria y a la sociedad los conocimientos científicos, artísticos y tecnológicos que genera la universidad.

Organizar la participación en eventos de extensión universitaria que fortalezcan los programas académicos de la universidad, así como el conocimiento interdisciplinario y multidisciplinario de la ciencia, la tecnología, las ciencias sociales, las artes y la interculturalidad.

Fortalecer la cooperación, la vinculación y la presencia de la UACM en la Ciudad de México.

Fortalecer los programas de apoyo al estudiante.

Fortalecer y conservar en óptimas condiciones la infraestructura universitaria.

Administrar los servicios y recursos universitarios.

B) Acciones Realizadas:

Proporcionar educación superior crítica y de alto nivel.

Estudiantes atendidos periodo enero-marzo 2015.

Por sede:	13,295
Casa Libertad	1,193
Centro Histórico	1,349
Cuauhtepac	3,241
Del Valle	1,124
San Lorenzo Tezonco	6,216
CEFERESO Santa Martha (ROSARIO IBARRA DE PIEDRA)	16
Penitenciaría (DR. PEDRO LOPEZ)	24



PAR PRINCIPALES ACCIONES REALIZADAS

UNIDAD RESPONSABLE DEL GASTO: 29A000 UNIVERSIDAD AUTÓNOMA DE LA CIUDAD DE MÉXICO.

PERÍODO: ENERO - MARZO 2015.

ACCIÓN REALIZADA: Proporcionar educación superior crítica y de alto nivel.

Reclusorio SUR (JOSE VASCONCELOS)	24
Reclusorio ORIENTE (FRANCISCO I MADERO)	52
CERESOVA (VALENTIN CAMPA SALZAR)	4
CEFERESO TEPEPAN	0
Reclusorio NORTE (SANTIAGO RAMIREZ)	52
Por Licenciatura y Posgrado:	13,295
COLEGIO DE CIENCIA Y TECNOLOGÍA:	
LICENCIATURAS	
• INGENIERÍA EN SISTEMAS DE TRANSPORTE URBANO	448
• INGENIERÍA EN SISTEMAS ELECTRÓNICOS INDUSTRIALES	599
• INGENIERÍA EN SISTEMAS ELECTRÓNICOS Y DE TELECOMUNICACIONES	1,011
• INGENIERÍA EN SISTEMAS ENERGÉTICOS	151
• INGENIERÍA DE SOFTWARE	580
• CIENCIAS GENÓMICAS	38
• MODELACION MATEMÁTICA	91
POSGRADOS	
• MAestría EN CIENCIAS GENÓMICAS	14
• DOCTORADO EN CIENCIAS GENÓMICAS	6
• MAestría EN FUENTES RENOVABLES DE ENERGÍA Y EFICIENCIA ENERGÉTICA	17
COLEGIO EN HUMANIDADES Y CIENCIAS SOCIALES:	
LICENCIATURAS	
• ARTE Y PATRIMONIO CULTURAL	1,152
• CIENCIA POLÍTICA Y ADMINISTRACIÓN URBANA	2,227
• FILOSOFÍA E HISTORIA DE LAS IDEAS	618
• COMUNICACIÓN Y CULTURA	2,255



PAR PRINCIPALES ACCIONES REALIZADAS

UNIDAD RESPONSABLE DEL GASTO: 29A000 UNIVERSIDAD AUTÓNOMA DE LA CIUDAD DE MÉXICO.

PERÍODO: ENERO - MARZO 2015.

ACCIÓN REALIZADA: Proporcionar educación superior crítica y de alto nivel.

• CIENCIAS SOCIALES	659
• HISTORIA Y SOCIEDAD CONTEMPORÁNEA	515
• CREACIÓN LITERARIA	744
• DERECHO (*)	251
POSGRADOS	
• MAESTRÍA EN DIDÁCTICA Y CONCIENCIA HISTÓRICA	-
• MAESTRÍA EN PENSAMIENTO Y CULTURA EN AMÉRICA LATINA	-
• DOCTORADO EN PENSAMIENTO Y CULTURA EN AMÉRICA LATINA	-
• MAESTRÍA EN DEFENSA Y PROMOCIÓN DE LOS DERECHOS HUMANOS	66
• MAESTRÍA EN CIENCIAS SOCIALES	19
• MAESTRÍA EN ESTUDIOS DE LA CIUDAD	13
COLEGIO EN CIENCIAS Y HUMANIDADES:	
LICENCIATURA	
• PROMOCIÓN DE LA SALUD	1,618
• CIENCIAS AMBIENTALES Y CAMBIO CLIMÁTICO	49
• NUTRICIÓN Y SALUD	70
• PROTECCIÓN CIVIL Y GESTION DE RIESGOS	10
POSGRADOS	
• MAESTRÍA EN EDUCACIÓN AMBIENTAL	33
• MAESTRÍA EN DINÁMICA NO LINEAL Y SISTEMAS COMPLEJOS	-
• MAESTRÍA EN CIENCIAS DE LA COMPLEJIDAD	41
POR SEXO	13,295
HOMBRES	6,536
MUJERES	6,759



PAR PRINCIPALES ACCIONES REALIZADAS

UNIDAD RESPONSABLE DEL GASTO: 29A000 UNIVERSIDAD AUTÓNOMA DE LA CIUDAD DE MÉXICO.

PERÍODO: ENERO - MARZO 2015.

ACCIÓN REALIZADA: Proporcionar educación superior crítica y de alto nivel.

**PROGRAMA OPERATIVO ANUAL 2015
INFORME DE AVANCE Y RESULTADOS ENERO-MARZO 2015
ACTIVIDADES DE LA COORDINACIÓN DE DIFUSIÓN Y EXTENSIÓN UNIVERSITARIA PARA EL 2015**

ACTIVIDADES	CANTIDAD TOTAL DE EVENTOS	POBLACIÓN BENEFICIADA (ESTUDIANTES, ACADÉMICOS Y POBLACIÓN EN GENERAL)
PRESENTACIONES ARTÍSTICAS (MÚSICA, DANZA, TEATRO, PERFORMANCE)	17	1,257
TALLERES Y LABORATORIOS	39	563
CINE CLUB (FUNCIONES)	20	279
EXPOSICIONES	7	1,359
FESTIVALES y FERIAS DE LIBROS	1	1,820
PRESENTACIÓN DE LIBROS Y ACTIVIDADES DE FOMENTO A LA LECTURA	37	1,113
CURSOS	3	169
CONFERENCIAS	16	1,250
DIPLOMADOS	1	25
SEMINARIOS	6	191
HOMENAJE		
ENCUENTRO	1	75
VISITAS GUIADAS		
JORNADAS	4	680
TEATRO POPULAR UNIVERSITARIO	6	360
ENSAMBLE CORAL Y ORQUESTA FILARMÓNICA UACM	4	1,200
OTROS	8	467
TOTAL DE ACTIVIDADES	170	10,808



IDR INDICADORES DE RESULTADOS

UNIDAD RESPONSABLE DEL GASTO: 29A000 UNIVERSIDAD AUTÓNOMA DE LA CIUDAD DE MÉXICO.

PERÍODO: ENERO - MARZO 2015.

PROGRAMA: Educación Superior

FUENTE DE FINANCIAMIENTO: Recursos Fiscales y Federales

OBJETIVO (5)	NOMBRE DEL INDICADOR (6)	DIMENSIÓN A MEDIR (7)	MÉTODO DE CÁLCULO (8)	VALOR DEL INDICADOR (9)	VALOR DEL INDICADOR EN EL MISMO PERIODO DEL AÑO ANTERIOR (10)	FRECUCENCIA A MEDIR (11)	MEDIOS DE VERIFICACIÓN (12)
Fin: Incrementar la matrícula	Matricula	Eficacia	(N° de estudiantes inscritos en el semestre actual / Total de estudiantes inscritos en el semestre homólogo anterior) - 1 * 100 (13,295 / 12,833) - 1 * 100	3.60 %	3.44%	Semestral	Registros del control escolar
Propósito: Contribuir a satisfacer las necesidades de educación superior no atendidas en el D.F., extendiendo los beneficios de una educación científica y humanística a capas más amplias de la población y así cadyuvar en la construcción de una sociedad más justa y democrática				Representa un aumento en la matrícula de 462 estudiantes respecto el periodo homólogo anterior: Enero-Marzo de 2014			
Componentes: Contar con un sistema de registro escolar completo sobre los movimientos de la población estudiantil							
Actividades: Inscripción y reinscripción de estudiantes de la UACM							



ADS-1 AYUDAS, DONATIVOS Y SUBSIDIOS

UNIDAD RESPONSABLE DEL GASTO: 29A000 UNIVERSIDAD AUTÓNOMA DE LA CIUDAD DE MÉXICO.

PERÍODO: ENERO - MARZO 2015.

AYUDAS, DONATIVOS Y SUBSIDIOS OTORGADOS	BENEFICIARIO		PRESUPUESTO (Pesos con un decimal)		CARACTERÍSTICAS
	TIPO	TOTAL	PROGRAMADO	EJERCIDO	
Apoyar a 250 estudiantes para su participación en foros académicos y culturales, estancias y residencias nacionales e internacionales	estudiantes sexo femenino	9	27,393.96	27,393.96	<p>(*) Con fundamento en la exposición de motivos y en el artículo 6 fracción I de la Ley de la Universidad Autónoma de la Ciudad de México, son apoyos que ofrece la UACM a sus estudiantes con apego a los lineamientos establecidos y a la Comisión de Apoyos Estudiantiles (CAE), órgano colegiado que tiene a su cargo la revisión y dictaminación de las solicitudes recibidas. Lo anterior en cumplimiento al acuerdo del Consejo Universitario UACM/CU/EX-05/025/09. Los propósitos de estos apoyos son que los estudiantes amplíen, profundicen, fortalezcan y/o apliquen los conocimientos adquiridos en su formación universitaria, con la asesoría de los docentes, a través de tres modalidades: a) Participación en actividades académicas y culturales. Los estudiantes elaboran trabajos académicos que son revisados y avalados por su tutor o por un profesor especialista en el tema, si el trabajo es aceptado y cumple con los requisitos del foro (congreso, simposio, encuentro y de lo establecido en la Convocatoria publicada por la CAE), la UACM ofrece a sus estudiantes, cubrir parte de los gastos por concepto de inscripción y traslados; b) Elaboración y presentación de proyectos estudiantiles. La CAE emite una convocatoria anual para la presentación de proyectos, los estudiantes elaboran proyectos, si los proyectos son dictaminados favorablemente, la UACM apoya la realización de los proyectos con materiales, equipo y gestión, dependiendo del proyecto de que se trate; y, c) Visitas y prácticas de campo. La CAE emite una convocatoria para que los profesores pueden solicitar transporte para llevar algún grupo de estudiantes a sitios que pueden ser relevantes para los temas y contenidos que están abordando en sus cursos y en los programas de estudio.</p> <p>Mediante acuerdo UACM/CU-3/EX-04/013/14 el Pleno del Tercer Consejo Universitario acuerda crear el Fondo de Becas (Fodebes) en los términos que se aprobó mediante el acuerdo UACM/CU-3/EX 12/118/13 del Reglamento de Becas y Apoyos Institucionales de la UACM vigente.</p>
	estudiantes sexo masculino	7			
Brindar 100 apoyos para la realización de visitas y prácticas de campo.	estudiantes sexo femenino	250	235,981.60	235,981.60	
	estudiantes sexo masculino	179			
Fondo para garantizar la permanencia, sostenimiento y continuidad del programa de becas de la UACM */	Fodebes				



ADS-1 AYUDAS, DONATIVOS Y SUBSIDIOS

UNIDAD RESPONSABLE DEL GASTO: 29A000 UNIVERSIDAD AUTÓNOMA DE LA CIUDAD DE MÉXICO.

PERÍODO: ENERO - MARZO 2015.

AYUDAS, DONATIVOS Y SUBSIDIOS OTORGADOS	BENEFICIARIO		PRESUPUESTO (Pesos con un decimal)		CARACTERÍSTICAS
	TIPO	TOTAL	PROGRAMADO	EJERCIDO	
Beca institucional para estudios de licenciatura 2015-I	estudiantes sexo femenino	543	3,711,094.00	3,711,094.00	Se trata de becas que ofrece la UACM a sus estudiantes de licenciatura y posgrado, con fundamento en los artículos 6, fracciones I, IX y X de la Ley de la Universidad Autónoma de la Ciudad de México y 97 del Estatuto General Orgánico; en el Acuerdo UACM/CU-3/EX-12/118/13 del Pleno del Consejo Universitario; y en el Reglamento de Becas y Apoyos Institucionales de la Universidad Autónoma de la Ciudad de México, así como del Comité de Becas como instancia facultada para otorgar las becas conforme a los procedimientos estipulados en el Reglamento del Sistema de Becas de la Universidad Autónoma de la Ciudad de México
	estudiantes sexo masculino	326			
Beca institucional para estudios de posgrado 2015-I	estudiantes sexo femenino	14			
	estudiantes sexo masculino	27			
Apoyo para impresión y/o empastado de trabajo recepcional o tesis	estudiantes sexo femenino	10			
	estudiantes sexo masculino	7			
TOTAL			3,974,469.56	3,974,469.56	

² Estudiantes

*/ El importe del Fodebes para el ejercicio de 2015, no ha sido aprobado por el Cuarto Consejo Universitario.



ADS-2 AYUDAS, DONATIVOS Y SUBSIDIOS A FIDEICOMISOS

UNIDAD RESPONSABLE DEL GASTO: 29A000 UNIVERSIDAD AUTÓNOMA DE LA CIUDAD DE MÉXICO.

PERÍODO: ENERO - MARZO 2015.

NOMBRE DEL FIDEICOMISO	MONTO (Pesos con un decimal)				DESTINO DEL GASTO
	INGRESO	GASTO	RENDIMIENTOS FINANCIEROS	SALDO	
TOTAL URG					



FIC FIDEICOMISOS CONSTITUIDOS

UNIDAD RESPONSABLE DEL GASTO: 29A000 UNIVERSIDAD AUTÓNOMA DE LA CIUDAD DE MÉXICO.

PERÍODO: ENERO - MARZO 2015.

DATOS GENERALES DEL FIDEICOMISO

Denominación del Fideicomiso:	
Fecha de su constitución:	
Fideicomitente:	
Fideicomisario:	
Fiduciario:	
Objeto de su constitución:	No Aplicable
Modificaciones al objeto de su constitución:	
Objeto actual:	

DISPONIBILIDAD PRESUPUESTAL DEL FIDEICOMISO

Disponibilidad de Recursos al Finalizar el Trimestre Anterior:	Disponibilidad de Recursos al Finalizar el Trimestre de Referencia:	Variación de la Disponibilidad:

ESTADO FINANCIERO DEL FIDEICOMISO

Activo:	Pasivo:	Capital:

AVANCE PRESUPUESTAL DEL FIDEICOMISO

Naturaleza del Gasto:	Destino del Gasto:	Monto Ejercido



CDMX
 CIUDAD DE MÉXICO
190 años

**GOBIERNO DE
 LA CIUDAD DE MÉXICO**

**RAA RECURSOS ADICIONALES AUTORIZADOS A LAS UNIDADES RESPONSABLES DEL GASTO EN EL
 DECRETO DE PRESUPUESTO DE EGRESOS DEL D. F. PARA EL EJERCICIO FISCAL 2015**

UNIDAD RESPONSABLE DEL GASTO: 29A000 UNIVERSIDAD AUTÓNOMA DE LA CIUDAD DE MÉXICO.

PERÍODO: ENERO - MARZO 2015.

ACCIÓN O PROYECTO	PRESUPUESTO (Pesos con un decimal)			DESCRIPCIÓN
	APROBADO*	PROGRAMADO	EJERCIDO	
Total URG				

No Aplicable

* Se refiere al presupuesto autorizado en el Anexo III del Decreto de Presupuesto de Egresos para el ejercicio fiscal 2015.



REA-1 REMANENTES DE EJERCICIOS ANTERIORES

UNIDAD RESPONSABLE DEL GASTO: 29A000 UNIVERSIDAD AUTÓNOMA DE LA CIUDAD DE MÉXICO.

PERÍODO: ENERO - MARZO 2015.

FI	F	MONTO (Pesos con un decimal)		FUENTE DE FINANCIAMIENTO	DESTINO DEL GASTO
		REMANENTE	RENDIMIENTOS FINANCIEROS		
2	5	40,054,762.45	1,256,669.11	Propios	Con fundamento en el Artículo 3, Fracción VII de la Constitución Política de los Estados Unidos Mexicanos, Artículos 1, 2, 3, 4, Fracción XI y 22, Fracciones III, IV y V de la Ley de la Universidad Autónoma de la Ciudad de México y de conformidad con el acuerdo UACM/CU-3/EX-10/040/14, los ingresos que obtenga la Universidad serán integrados a un Fondo. Además, de conformidad con el acuerdo UACM/CU/EX-10/127/08, los rendimientos de las cuentas de inversión de la Universidad se integrarán al fondo de becas del año subsiguiente.
2	5	11,918,564.89	4,287,488.32	Fiscales	Con fundamento en el Artículo 3, Fracción VII de la Constitución Política de los Estados Unidos Mexicanos, Artículos 1, 2, 3, 4, Fracción XI y 22, Fracciones III, IV y V de la Ley de la Universidad Autónoma de la Ciudad de México y de conformidad con el acuerdo UACM/CU-3/EX-10/040/14, los ingresos que obtenga la Universidad serán integrados a un Fondo.
2	5	150,000,000.00	930,043.72	Federales	Los recursos federales asignados a la Universidad Autónoma de la Ciudad de México, mediante acuerdo UACM/CU-3/EX28/084/14, el Pleno del Tercer Consejo Universitario, crea el Fondo específico de obras e infraestructura para la universidad únicamente con los ingresos extraordinarios provenientes de la Federación, otorgados a la Universidad en el ejercicio de 2014.
TOTAL URG		201,973,327.34	6,474,201.15		

Nota: Cifras preliminares las definitivas serán presentadas la cierre de la Cuenta Pública 2014



REA-2 REINTEGROS DEL EJERCICIO ANTERIOR

UNIDAD RESPONSABLE DEL GASTO: 29A000 UNIVERSIDAD AUTÓNOMA DE LA CIUDAD DE MÉXICO.

PERÍODO: ENERO - MARZO 2015.

FI	F	MONTO (Pesos con un decimal)		FUENTE DE FINANCIAMIENTO	CAUSAS DEL REINTEGRO
		REINTEGRO	RENDIMIENTOS FINANCIEROS		
TOTAL	URG				

No Aplicable



ADPR-1 ADECUACIONES PRESUPUESTALES

UNIDAD RESPONSABLE DEL GASTO: 29A000 UNIVERSIDAD AUTÓNOMA DE LA CIUDAD DE MÉXICO.

PERÍODO: ENERO - MARZO 2015.

CAPÍTULO DE GASTO	PRESUPUESTO (Pesos con un decimal)		CAUSAS DE LAS ADECUACIONES AL PRESUPUESTO
	APROBADO	MODIFICADO	
TOTAL URG	-	-	

No Aplicable



ADPR-2 ADECUACIONES PRESUPUESTALES

UNIDAD RESPONSABLE DEL GASTO: 29A000 UNIVERSIDAD AUTÓNOMA DE LA CIUDAD DE MÉXICO.

PERÍODO: ENERO - MARZO 2015.

PRESUPUESTO (Pesos con un decimal)

APROBADO:	MODIFICADO:	VARIACIÓN ABSOLUTA: (MODIFICADO - APROBADO)	VARIACIÓN %: ((MODIFICADO - APROBADO) - 1) * 100
1,059,568,123.00	1,059,568,123.00	0.00	0%

PROYECTOS, ACCIONES O PROGRAMAS ^{1/}	PRESUPUESTO (Pesos con un decimal)		CAUSAS DE LAS ADECUACIONES AL PRESUPUESTO
	APROBADO	MODIFICADO	
Proporcionar educación superior crítica y de alto nivel.	1,059,568,123.00	1,059,568,123.00	No Aplicable.
TOTAL URG	1,059,568,123.00	1,059,568,123.00	

1/ Se refiere a la categoría programática con la que opera el Órgano de Gobierno o Autónomo.

ESTADO DE SITUACION FINANCIERA AL 31 DE MARZO DE 2015

(en miles de pesos)


ACTIVO	31/03/2014	31/03/2015	PASIVO	31/03/2014	31/03/2015
ACTIVO CIRCULANTE			PASIVO CIRCULANTE		
EFFECTIVO Y EQUIVALENTES EN EFFECTIVO			CUENTAS POR PAGAR A CORTO PLAZO		
EFFECTIVO	49	64	SERVICIOS PERSONALES	11,926	30,030
BANCOS/TESORERIA	69,573	345,520	PROVEEDORES	1,521	9,176
FONDOS CON AFECTACION ESPECIFICA	85,538	61,901	INTERESES, COMISIONES Y OTROS GASTOS	9	9
DEPOSITO DE FONDOS DE TERCEROS	52,568	23,597	RETENCIONES Y CONTRIBUCIONES	10,469	-20,035
EFFECTIVO Y EQUIVALENTES DE EFFECTIVO A RECIBIR			PASIVO NO CIRCULANTE		
DEUDORES DIVERSOS	11,075	5,158	FONDOS Y BIENES DE TERCEROS EN GARANTIA Y/O ADMON LP		
VALORES EN GARANTIA	4	4	OTROS FONDOS DE TERCEROS EN GARANTIA Y/O ADMON LP	52,754	23,875
PAGOS ANTICIPADOS			PROVISIONES A LARGO PLAZO		
DERECHOS A RECIBIR BIENES O SERVICIOS			PROVISIONES PARA CONTINGENCIAS A LARGO PLAZO	198,465	94,312
ANTICIPO A PROVEEDORES POR PREST DE SERV A CORTO PLAZO	416	416			
ALMACENES					
ALMACEN DE MATERIALES Y SUMINISTROS DE CONSUMO	4,177	14,588			
TOTAL DE ACTIVO CIRCULANTE	223,400	451,240	TOTAL DEL PASIVO	275,144	137,367
ACTIVO NO CIRCULANTE			HACIENDA PÚBLICA/PATRIMONIO		
BIENES INMUEBLES, INFRAESTRUCTURA Y CONSTRUCCIONES EN PROCESO			HACIENDA PÚBLICA/PATRIMONIO CONTRIBUIDO	438,027	438,027
TERRENOS	216,055	216,055	SUPERÁVIT POR REVALUACIÓN	119,087	119,087
EDIFICIOS	75,025	81,575	RESULTADO DE EJERCICIOS ANTERIORES	-23,822	250,055
OBRAS EN PROCESO	0	0	RESULTADO DEL EJERCICIO	46,839	152,945
BIENES MUEBLES					
MOBILIARIO Y EQUIPO DE ADMINISTRACIÓN	62,329	172,508			
MOBILIARIO Y EQUIPO EDUCACIONAL Y RECREATIVO	19,257	39,652			
EQUIPO E INSTRUMENTAL MÉDICO Y DE LABORATORIO	49,637	19,366			
EQUIPO DE TRANSPORTE	9,882	10,018			
MAQUINARIA, OTROS EQUIPOS Y HERRAMIENTAS	134,991	49,378			
COLECCIONES, OBRAS DE ARTE Y OBJETOS VALIOSOS	11,051	11,051			
EXCESO O INSUFICIENCIA EN LA ACTUALIZACIÓN DEL PATRIMONIO	119,087	119,087			
LICENCIAS	1,790	4,789			
DEPRECIACION ACUMULADA	-67,229	-77,247			
TOTAL DE ACTIVO NO CIRCULANTE	631,875	846,233	TOTAL DE PATRIMONIO	580,131	960,114
TOTAL DE ACTIVO	855,275	1,097,481	TOTAL DE PASIVO Y HACIENDA PÚBLICA	855,275	1,097,481

ELABORÓ

 C.P. JGB. JAVIER BARRAGAN ARREOLA
 COORDINADOR DE PROYECTOS EN
 CONTABILIDAD

REVISÓ

 L.C. FABIOLA ALVAREZ BORJA
 JEFA DE CONTABILIDAD, PAGOS Y FINANZAS

AUTORIZÓ

 L.C.P. CARLOS GARCIA NERI
 ENCARGADO DEL DESPACHO DE LA TESORERIA


ESTADO DE ACTIVIDADES AL 31 DE MARZO DE 2015

(en miles de pesos)

	31/03/2014	31/03/2015
INGRESOS Y OTROS BENEFICIOS		
Participaciones y Aportaciones		
Aportaciones	225,366	151,595
Otros Ingresos y Beneficios		
<i>Ingresos Financieros</i>		
Intereses Ganados de Valores, Créditos, Bonos y Otros	877	1,346
Otros Ingresos	820	4
Total de ingresos	227,063	152,945
GASTOS Y OTRAS PERDIDAS		
Gastos de Funcionamiento		
Servicios Personales	175,480	-
Materiales y Suministros	15	-
Servicios Generales	4,707	-
Transferencias, Asignaciones, Subsidios y Otras Ayudas	22	-
Obra Pública	0	-
Total de Gastos y Otras Pérdidas	180,224	-
EXCEDENTE Y/O DEFICIT DE OPERACIÓN	46,839	152,945
<i>Otros gastos y Pérdidas Extraordinarias</i>		
Depreciaciones		0
Ahorro/Desahorro Neto del Ejercicio	46,839	152,945

ELABORÓ

 C.P. FCO. JAVIER BARRAGAN ARREOLA
 COORDINADOR DE PROYECTOS EN
 CONTABILIDAD

ELABORÓ

 L.C. FABIOLA ALVAREZ BORJA
 JEFA DE CONTABILIDAD, PAGOS Y
 FINANZAS

AUTORIZÓ

 L.C.P. CARLOS GARCIA NERI
 ENCARGADO DEL DESPACHO DE LA
 TESORERIA

ESTADO DE FLUJOS DE EFECTIVO AL 31 DE MARZO DE 2015

(en miles de pesos)

Flujos de Efectivo de las Actividades de Gestión Origen	31/03/2014	31/03/2015
Participaciones y Aportaciones		
Aportaciones	225,366	151,595
Otros Ingresos y Beneficios		
Otros ingresos	1,697	1,350
Aplicación		
Servicios Personales	175,480	-
Materiales y Suministros	15	-
Servicios Generales	4,707	-
Transferencias, Asignaciones, Subsidios y Otras Ayudas	22	-
Obra Pública	-	-
Otros		
Depreciacion		-
Flujos netos de Efectivo por actividades de Operación	180,224	-
Incremento/Disminución Neta en el Efectivo y Equivalentes		
Efectivo y Equivalentes al Efectivo al Inicio del Ejercicio		
Efectivo y Equivalentes al Efectivo al final del Ejercicio	46,839	152,945

ELABORÓ



C.P. FCO. JAVIER BARRAGAN ARREOLA
 COORDINADOR DE PROYECTOS EN
 CONTABILIDAD

REVISÓ



L.C. FABIOLA ALVAREZ BORJA
 JEFA DE CONTABILIDAD, PAGOS Y
 FINANZAS

AUTORIZÓ



L.C.P. CARLOS GARCIA NERI
 ENCARGADO DEL DESPACHO DE LA
 TESORERIA

REPORTE ANALITICO DEL ACTIVO AL 31 DE MARZO DE 2015

(en miles de pesos)

CUENTA CONTABLE		SALDO INICIAL	CARGOS DEL PERIODO	ABONOS DEL PERIODO	SALDO FINAL	FLUJO DEL PERIODO
1	ACTIVO					
11	ACTIVO CIRCULANTE					
111	EFFECTIVO Y EQUIVALENTES					
1111	EFFECTIVO	2	62	-	64	0.06
1112	BANCOS	269,737	454,006	378,223	345,520	75.78
1115	FONDOS CON AFECTACION ESPECIFICA	57,396	4,886	380	61,901	4.51
1116	DEPOSITOS DE FONDOS DE TERCEROS EN GARANTIA Y/O ADMON	28,176	-	4,578	23,597	4.58
112	DERECHOS A RECIBIR EFFECTIVO O EQUIVALENTES					
1122	CUENTAS POR COBRAR	2,567	-	-	2,567	-
1123	DEUDORES DIVERSOS	1,407	771	3	2,175	0.77
1125	DEUDORES DIVERSOS CONVENIOS	385	30	-	416	0.03
113	DERECHOS A RECIBIR BIENES O SERVICIOS					
1131	PAGOS ANTICIPADOS	416	-	-	416	-
115	ALMACENES					
1151	ALMACEN	14,588	-	-	14,588	-
119	OTROS ACTIVOS CIRCULANTES					
1191	VALORES EN GARANTIA	4	-	-	4	-
12	ACTIVOS NO CIRCULANTES					
123	BIENES INMUEBLES, INFRAESTRUTURA Y CONSTRUCCIONES EN PROCESO					
1231	TERRENOS	216,055	-	-	216,055	-
1233	EDIFICIOS	81,575	-	-	81,575	-
1235	OBRAS EN PROCESO	-	-	-	-	-
124	BIENES MUEBLES					
1241	MOBILIARIO Y EQUIPO	172,508	-	-	172,508	-
1242	MOBILIARIO Y EQUIPO EDUCACIONAL Y RECREATIVO	39,652	-	-	39,652	-
1243	EQUIPO E INSTRUMENTAL DE LABORATORIO	19,368	-	-	19,368	-
1244	VEHICULOS Y EQUIPO DE TRANSPORTE	10,018	-	-	10,018	-
1246	MAQUINARIA Y EQUIPO	49,378	-	-	49,378	-
1247	LIBROS REVISTAS Y COLECCIONES ARTISTICAS ACADEM Y CIENTIF	11,051	-	-	11,051	-
125	ACTIVOS INTANGIBLES					
1254	LICENCIAS	4,789	-	-	4,789	-


ELABORÓ


C.P. FCO. JAVIER BARRAGAN ARREOLA
COORDINADOR DE PROYECTOS EN
CONTABILIDAD

REVISÓ


L.C. FABIOLA ALVAREZ BORJA
JEFA DE CONTABILIDAD, PAGOS Y
FINANZAS

AUTORIZÓ


L.C.P. CARLOS GARCIA NERI
ENCARGADO DEL DESPACHO DE LA
TESORERIA

REPORTE ANALITICO DE DEUDA PUBLICA AL 31 DE MARZO DE 2015


(miles de pesos)


DENOMINACION DE LAS DEUDAS	MONEDA DE CONTRATACIÓN	INSTITUCIÓN O PAÍS ACREEDOR	Saldos al momento "n-1 del periodo"	MOVIMIENTOS					Saldos al momento N del periodo
				Operaciones de Endeudamiento del Periodo			Depuración o Conciliación	Variación del Endeudamiento del periodo	
				Amortización Bruta	Colocación Bruta	Endeudamiento Neto del Periodo			
DEUDA PÚBLICA									
CORTO PLAZO:									
DEUDA PÚBLICA INTERIOR									
DEUDA PÚBLICA EXTERIOR									
SUBTOTAL CORTO PLAZO									
LARGO PLAZO:									
DEUDA PÚBLICA INTERIOR									
DEUDA PÚBLICA EXTERIOR									
SUBTOTAL LARGO PLAZO									
OTROS PASIVOS									
TOTAL DEUDA Y OTROS PASIVOS									

NO APLICA

ELABORÓ

 C.P. FCO. JAVIER BARRAGAN ARREOLA
 COORDINADOR DE PROYECTOS EN CONTABILIDAD

REVISÓ

 L.C. FABIOLA ALVAREZ BORJA
 JEFA DE CONTABILIDAD, PAGOS Y FINANZAS

AUTORIZÓ

 L.C.P. CARLOS GARCIA NERI
 ENCARGADO DEL DESPACHO DE LA TESORERIA

UNIVERSIDAD AUTÓNOMA DE LA CIUDAD DE MÉXICO
ESTADO ANALÍTICO DE INGRESOS PRESUPUESTALES
AL 31 DE MARZO DE 2015
(en miles de pesos)

Fuente de Ingresos	Ley de Ingresos Estimada	Modificado	Devengado	Recaudado	Avance de Recaudación Recaudación / Estimación
I IMPUESTOS					
II CONTRIBUCIONES DE MEJORA					
III DERECHOS					
IV CONTRIBUCIONES NO COMPRENDIDAS EN LAS FRACCIONES ANTERIORES, CAUSADAS EN EJERCICIO FISCALES ANTERIORES					
V PRODUCTOS					
VI APROVECHAMIENTOS	208,447.5	209,793.8	0.0	209,793.8	101%
VII PARTICIPACIONES Y APORTACIONES					
IX TRANSFERENCIAS, SUBSIDIOS Y OTRAS AYUDAS	1,059,568	1,059,568	-	227,392	21%
Aportaciones del Gobierno del Distrito Federal	909,568	909,568	-	227,392	25%
Aportaciones del Gobierno Federal	150,000	150,000	-	0	0%
X INGRESOS DERIVADOS DE FINANCIAMIENTO					
ESTADO ANALÍTICO DE INGRESOS POR FUENTE DE FINANCIAMIENTO	1,268,016	1,269,362	-	437,186	34%

TRIBUTARIOS	Estimación Anual	Modificado	Devengado	Recaudado	Avance de Recaudación
Impuesto sobre los ingresos					
Impuesto sobre el patrimonio					
Impuesto sobre la producción, el consumo y las transacciones					
Impuesto al comercio exterior					
Impuesto sobre nóminas y asimilables					
Impuesto ecológicos					
Accesorios					
Otros Impuestos					
SUBTOTAL TRIBUTARIOS	0	0	0	0	0%

NO TRIBUTARIOS					
I DERECHOS					
II PRODUCTOS					
III APROVECHAMIENTOS					
IV CONTRIBUCIONES A MEJORAS					
SUBTOTAL NO TRIBUTARIOS	0	0	0	0	0%


TOTALES	1,268,016	1,269,362	0	437,186	34%
----------------	------------------	------------------	----------	----------------	------------

ELABORÓ

GERARDO MONDRAGÓN CRUZ
ACTUALIZACIÓN PRESUPUESTAL

REVISÓ

GERARDO DELGADO JIMÉNEZ
JEFE DE CONTROL PRESUPUESTAL

AUTORIZÓ

L.C.P. CARLOS GARCÍA NERI
ENCARGADO DEL DESPACHO DE LA TESORERÍA

UNIVERSIDAD AUTÓNOMA DE LA CIUDAD DE MÉXICO
Estado del Ejercicio del Presupuesto de Egresos por Capítulo de Gasto
AL 31 de Marzo de 2015
Miles de Pesos

Ejercicio del Presupuesto		Presupuesto de Egresos Aprobado	Refores	Ampliaciones	Presupuesto Vigente (Modificado)	Comprometido	Presupuesto Disponible para Comprometer	Devengado	Comprometido no devengado	Presupuesto sin devengar	Ejercido	Pagado	Cuentas por Pagar (Deuda)
Capítulo de Gasto	Nombre	1	2	3	4	5	6=(4-5)	7	8=(5-7)	9=(4-7)	10	11	12=(7-11)
1000	SERVICIOS PERSONALES	934,623	0	0	934,623	749,239	185,384		749,239	934,623	185,384		0
2000	MATERIALES Y SUMINISTROS	25,179	0	0	25,179	3,916	21,263		3,916	25,179	458		0
3000	SERVICIOS GENERALES	89,072	0	0	89,072	11,511	77,561		11,511	89,072	5,572		0
4000	AYUDAS, SUBSIDIOS Y TRANSFERENCIAS	6,522	0	0	6,522	0	6,522		0	6,522	3,974		0
	TOTAL GASTO CORRIENTE	1,055,396	0	0	1,055,396	764,666	290,730		764,666	1,055,396	195,388		0
5000	BIENES MUEBLES E INMUEBLES	1,972	0	0	1,972	23	1,949		23	1,972	3		0
6000	OBRA PÚBLICA	2,200	0	0	2,200	0	2,200		0	2,200	0		0
7000	INVERSIÓN FINANCIERA												
	TOTAL GASTO DE CAPITAL	4,172	0	0	4,172	23	4,150		23	4,172	3		0
	TOTAL UACM	1,059,568	0	0	1,059,568	764,689	294,879		764,689	1,059,568	195,392		0

ELABORO
Gerardo Cruz
GERARDO MONDRAGON CRUZ
ACTUALIZACIÓN PRESUPUESTAL

REVISO
Gerardo Jiménez
GERARDO DELGADO JIMÉNEZ
JEFE DE CONTROL PRESUPUESTAL

AUTORIZO
Carlos García Neri
C.P. CARLOS GARCÍA NERI
ENCARGADO DEL DESPACHO DE LA TESORERÍA

ORGANISMO AUTÓNOMO DEL DISTRITO FEDERAL
INGRESOS - EGRESOS 2015
AL 31 DE MARZO DE 2015
(PESOS CON DOS DECIMALES)

UNIDAD RESPONSABLE: 29 A0 00 UNIVERSIDAD AUTÓNOMA DE LA CIUDAD DE MÉXICO

CONCEPTO	ORIGINAL	MODIFICADO	PROGRAMADO	RECAUDADO
DISPONIBILIDAD PRESUPUESTAL ANTERIOR */	208,447,528.49	208,447,528.49	208,447,528.49	208,447,528.49
INGRESOS				
INGRESOS PROPIOS	-	1,346,298.36	1,346,298.36	1,346,298.36
VENTA DE BIENES			-	-
VENTA DE SERVICIOS			-	-
INGRESOS DIVERSOS			-	-
VENTA DE INVERSIONES				
OTROS	-	1,346,298.36	1,346,298.36	1,346,298.36
OPERACIONES AJENAS	-	-	-	-
POR CUENTA DE TERCEROS				
POR EROGACIONES RECUPERABLES				
APORTACIONES DEL G.D.F. PARA ÓRGANOS AUTÓNOMOS	909,568,123.00	909,568,123.00	227,392,029.00	227,392,029.00
CORRIENTES	909,568,123.00	909,568,123.00	227,392,029.00	227,392,029.00
CAPITAL				
RECURSOS FEDERALES	150,000,000.00	150,000,000.00	-	-
CORRIENTES				
CAPITAL	150,000,000.00	150,000,000.00	-	-
TOTAL DE INGRESOS	1,268,015,651.49	1,269,361,949.85	437,185,855.85	437,185,855.85

*/ Nota: El importe correspondiente a la DISPONIBILIDAD PRESUPUESTAL ANTERIOR son cifras preliminares.

ORGANISMO AUTÓNOMO DEL DISTRITO FEDERAL
 INGRESOS - EGRESOS 2015
 AL 31 DE MARZO DE 2015
 (PESOS CON DOS DECIMALES)

UNIDAD RESPONSABLE: 29 A0 00 UNIVERSIDAD AUTÓNOMA DE LA CIUDAD DE MÉXICO

CONCEPTOS	ORIGINAL	MODIFICADO	PROGRAMADO	EJERCIDO
GASTO				
APORTACIONES DEL G.D.F. PARA ÓRGANOS AUTÓNOMOS	909,568,123.00	909,568,123.00	195,391,530.22	195,391,530.22
GASTO CORRIENTE	907,394,229.79	907,394,229.79	195,388,201.02	195,388,201.02
1000 SERVICIOS PERSONALES	800,387,027.52	800,387,027.52	185,383,666.02	185,383,666.02
2000 MATERIALES Y SUMINISTROS	20,706,822.58	20,706,822.58	458,401.51	458,401.51
3000 SERVICIOS GENERALES	79,785,421.56	79,785,421.56	5,571,663.93	5,571,663.93
4000 AYUDAS, SUBSIDIOS Y TRANSFERENCIAS	6,514,958.13	6,514,958.13	3,974,469.56	3,974,469.56
GASTO DE CAPITAL	2,173,893.21	2,173,893.21	3,329.20	3,329.20
5000 BIENES MUEBLES E INMUEBLES	1,073,782.37	1,073,782.37	3,329.20	3,329.20
6000 OBRA PÚBLICA	1,100,110.84	1,100,110.84	-	-
INVERSIÓN FINANCIERA	-	-	-	-
7000 INVERSIÓN FINANCIERA	-	-	-	-
PAGO DE DEUDA	-	-	-	-
9100 AMORTIZACIÓN	-	-	-	-
9200 INTERESES	-	-	-	-

ORGANISMO AUTÓNOMO DEL DISTRITO FEDERAL
 INGRESOS - EGRESOS 2015
 AL 31 DE MARZO DE 2015
 (PESOS CON DOS DECIMALES)

UNIDAD RESPONSABLE: 29 A0 00 UNIVERSIDAD AUTÓNOMA DE LA CIUDAD DE MÉXICO

CONCEPTOS	ORIGINAL	MODIFICADO	PROGRAMADO	EJERCIDO
RECURSOS PROPIOS	-	-	-	-
GASTO CORRIENTE	-	-	-	-
1000 SERVICIOS PERSONALES				
2000 MATERIALES Y SUMINISTROS				
3000 SERVICIOS GENERALES				
4000 AYUDAS, SUBSIDIOS Y TRANSFERENCIAS				
GASTO DE CAPITAL	-	-	-	-
5000 BIENES MUEBLES E INMUEBLES				
6000 OBRA PÚBLICA				
INVERSIÓN FINANCIERA	-	-	-	-
7000 INVERSIÓN FINANCIERA				
PAGO DE DEUDA	-	-	-	-
9100 AMORTIZACIÓN				
9200 INTERESES				

ORGANISMO AUTÓNOMO DEL DISTRITO FEDERAL
 INGRESOS - EGRESOS 2015
 AL 31 DE MARZO DE 2015
 (PESOS CON DOS DECIMALES)

UNIDAD RESPONSABLE: 29 A0 00 UNIVERSIDAD AUTÓNOMA DE LA CIUDAD DE MÉXICO

CONCEPTOS	ORIGINAL	MODIFICADO	PROGRAMADO	EJERCIDO
APORTACIONES DEL GOBIERNO FEDERAL	150,000,000.00	150,000,000.00	-	-
GASTO CORRIENTE	148,001,602.77	148,001,602.77	-	-
1000 SERVICIOS PERSONALES	134,235,527.77	134,235,527.77	-	-
2000 MATERIALES Y SUMINISTROS	4,472,072.39	4,472,072.39	-	-
3000 SERVICIOS GENERALES	9,286,502.61	9,286,502.61	-	-
4000 AYUDAS, SUBSIDIOS Y TRANSFERENCIAS	7,500.00	7,500.00	-	-
GASTO DE CAPITAL	1,998,397.23	1,998,397.23	-	-
5000 BIENES MUEBLES E INMUEBLES	898,286.39	898,286.39	-	-
6000 OBRA PÚBLICA	1,100,110.84	1,100,110.84	-	-
INVERSIÓN FINANCIERA	-	-	-	-
7000 INVERSIÓN FINANCIERA 1/	-	-	-	-



ORGANISMO AUTÓNOMO DEL DISTRITO FEDERAL
INGRESOS - EGRESOS 2015
AL 31 DE MARZO DE 2015
(PESOS CON DOS DECIMALES)

UNIDAD RESPONSABLE: 29 A0 00 UNIVERSIDAD AUTÓNOMA DE LA CIUDAD DE MÉXICO

CONCEPTOS	ORIGINAL	MODIFICADO	PROGRAMADO	EJERCIDO
GASTO TOTAL	1,061,566,520.00	1,061,566,520.00	195,391,530.22	195,391,530.22
GASTO CORRIENTE	1,055,395,832.56	1,055,395,832.56	195,388,201.02	195,388,201.02
1000 SERVICIOS PERSONALES	934,622,555.29	934,622,555.29	185,383,666.02	185,383,666.02
2000 MATERIALES Y SUMINISTROS	25,178,894.97	25,178,894.97	458,401.51	458,401.51
3000 SERVICIOS GENERALES	89,071,924.17	89,071,924.17	5,571,663.93	5,571,663.93
4000 AYUDAS, SUBSIDIOS Y TRANSFERENCIAS	6,522,458.13	6,522,458.13	3,974,469.56	3,974,469.56
GASTO DE CAPITAL	4,172,290.44	4,172,290.44	3,329.20	3,329.20
5000 BIENES MUEBLES E INMUEBLES	1,972,068.76	1,972,068.76	3,329.20	3,329.20
6000 OBRA PÚBLICA	2,200,221.68	2,200,221.68	-	-
INVERSIÓN FINANCIERA	1,998,397.00	1,998,397.00	-	-
7000 INVERSIÓN FINANCIERA	1,998,397.00	1,998,397.00	-	-
TOTAL DE INGRESOS	1,268,015,651.49	1,269,361,949.85	437,185,855.85	437,185,855.85
TOTAL DE EGRESOS	1,061,566,520.00	1,061,566,520.00	195,391,530.22	195,391,530.22
DISPONIBILIDAD PRESUPUESTAL				-
DISPONIBILIDAD PRESUPUESTAL ACUMULADA				866,174,989.78

ELABORÓ

GERARDO MONDRAGÓN CRUZ
ACTUALIZACIÓN PRESUPUESTAL

REVISÓ

GERARDO DELGADO JIMÉNEZ
JEFE DE CONTROL PRESUPUESTAL

AUTORIZÓ

L.C.P. CARLOS GARCÍA NERI
ENCARGADO DEL DESPACHO DE LA TESORERÍA

ANALITICO POR CLAVE PRESUPUESTAL AL 31 DE MARZO DE 2015

CLAVE PRESUPUESTAL												PRESUPUESTO ANUAL		A MARZO				
R	SR	AI	TR	FF	CAP	PARTIDA	OR	TG	DI	DG	PY	ORIGINAL	MODIFICADO	PROGRAMADO	EJERCIDO	COMPROMETIDO	DISPONIBILIDAD	
25	30	09	01	01	1000	1131	0	1	1	0	0	130,573,412.43	130,573,412.43	59,847,325.69	59,847,325.69	70,726,086.74	0.00	
25	30	09	01	01	1000	1211	0	1	1	0	0	5,982,827.75	5,982,827.75	2,182,907.80	2,182,907.80	3,799,919.95	0.00	
25	30	09	01	01	1000	1321	0	1	1	0	0	13,920,311.07	13,920,311.07	0.00	0.00	13,920,311.07	0.00	
25	30	09	01	01	1000	1323	0	1	1	0	0	14,705,389.37	14,705,389.37	0.00	0.00	14,705,389.37	0.00	
25	30	09	01	01	1000	1331	0	1	1	0	0	89,332.78	89,332.78	89,332.78	89,332.78	0.00	0.00	
25	30	09	01	01	1000	1342	0	1	1	0	0	18,740.52	18,740.52	18,740.52	18,740.52	0.00	0.00	
25	30	09	01	01	1000	1411	0	1	1	0	0	13,459,478.83	13,459,478.83	4,209,863.85	4,209,863.85	9,249,614.98	0.00	
25	30	09	01	01	1000	1421	0	1	1	0	0	7,250,793.90	7,250,793.90	1,612,668.10	1,612,668.10	5,638,125.80	0.00	
25	30	09	01	01	1000	1431	0	1	1	0	0	9,764,374.78	9,764,374.78	3,871,050.23	3,871,050.23	5,893,324.55	0.00	
25	30	09	01	01	1000	1441	0	1	1	0	0	12,839,477.08	12,839,477.08	1,520,797.21	1,520,797.21	11,318,679.87	0.00	
25	30	09	01	01	1000	1443	0	1	1	0	0	285,799.14	285,799.14	182,034.00	182,034.00	103,765.14	0.00	
25	30	09	01	01	1000	1521	0	1	1	0	0	1,500,000.00	1,500,000.00	0.00	0.00	1,500,000.00	0.00	
25	30	09	01	01	1000	1541	0	1	1	0	0	6,001,479.00	6,001,479.00	447,532.45	447,532.45	5,553,946.55	0.00	
25	30	09	01	01	1000	1542	0	1	1	0	0	22,800.50	22,800.50	22,800.50	22,800.50	0.00	0.00	
25	30	09	01	01	1000	1545	0	1	1	0	0	132,186,048.16	132,186,048.16	19,227,133.46	19,227,133.46	112,958,914.70	0.00	
25	30	09	01	01	1000	1546	0	1	1	0	0	405,293.00	405,293.00	405,293.00	405,293.00	0.00	0.00	
25	30	09	01	01	1000	1591	0	1	1	0	0	451,381,469.21	451,381,469.21	91,746,186.43	91,746,186.43	359,635,282.78	0.00	
					Total 1000							800,387,027.52	800,387,027.52	185,383,666.02	185,383,666.02	615,003,361.50	0.00	
25	30	01	01	01	2000	2111	0	1	1	0	0	1,403.60	1,403.60	1,403.60	1,403.60	0.00	0.00	
25	30	05	01	01	2000	2111	0	1	1	0	0	22,390.31	22,390.31	1,438.79	1,438.79	0.00	20,951.52	
25	30	07	01	01	2000	2111	0	1	1	0	0	174.00	174.00	174.00	174.00	0.00	0.00	
25	30	09	01	01	2000	2111	0	1	1	0	0	502,550.38	502,550.38	3,493.88	3,493.88	0.00	499,056.50	
25	30	01	01	01	2000	2121	0	1	1	0	0	62,584.78	62,584.78	0.00	0.00	50,417.54	12,167.24	
25	30	08	01	01	2000	2141	0	1	1	0	0	35,250.50	35,250.50	0.00	0.00	0.00	35,250.50	
25	30	09	01	01	2000	2141	0	1	1	0	0	2,465.00	2,465.00	2,465.00	2,465.00	0.00	0.00	
25	30	01	01	01	2000	2151	0	1	1	0	0	65,000.00	65,000.00	0.00	0.00	0.00	65,000.00	
25	30	06	01	01	2000	2151	0	1	1	0	0	101,166.00	101,166.00	0.00	0.00	0.00	101,166.00	
25	30	09	01	01	2000	2151	0	1	1	0	0	890.00	890.00	0.00	0.00	0.00	890.00	
25	30	06	01	01	2000	2161	0	1	1	0	0	239.98	239.98	239.98	239.98	0.00	0.00	
25	30	08	01	01	2000	2161	0	1	1	0	0	70.00	70.00	0.00	0.00	0.00	70.00	
25	30	09	01	01	2000	2161	0	1	1	0	0	1,428,834.00	1,428,834.00	327,894.30	327,894.30	327,894.30	773,045.40	
25	30	01	01	01	2000	2171	0	1	1	0	0	5,113.02	5,113.02	559.02	559.02	0.00	4,554.00	
25	30	09	01	01	2000	2171	0	1	1	0	0	350.00	350.00	0.00	0.00	0.00	350.00	
25	30	01	01	01	2000	2211	0	1	1	0	0	45,250.00	45,250.00	0.00	0.00	0.00	45,250.00	
25	30	05	01	01	2000	2211	0	1	1	0	0	1,800.00	1,800.00	0.00	0.00	0.00	1,800.00	

ANALITICO POR CLAVE PRESUPUESTAL AL 31 DE MARZO DE 2015

CLAVE PRESUPUESTAL											PRESUPUESTO ANUAL		A MARZO				
R	SR	AI	TR	FF	CAP	PARTIDA	OR	TG	DI	DG	PY	ORIGINAL	MODIFICADO	PROGRAMADO	EJERCIDO	COMPROMETIDO	DISPONIBILIDAD
25	30	06	01	01	2000	2211	0	1	1	0	0	11,226,797.50	11,226,797.50	83,821.08	83,821.08	3,499,998.99	7,642,977.43
25	30	09	01	01	2000	2211	0	1	1	0	0	80,930.70	80,930.70	15,360.70	15,360.70	0.00	65,570.00
25	30	06	01	01	2000	2231	0	1	1	0	0	175,000.00	175,000.00	0.00	0.00	0.00	175,000.00
25	30	09	01	01	2000	2231	0	1	1	0	0	187,290.01	187,290.01	630.01	630.01	0.00	186,660.00
25	30	09	01	01	2000	2341	0	1	1	0	0	400,000.00	400,000.00	0.00	0.00	0.00	400,000.00
25	30	09	01	01	2000	2410	0	1	1	0	0	627.00	627.00	627.00	627.00	0.00	0.00
25	30	08	01	01	2000	2411	0	1	1	0	0	1,720,321.39	1,720,321.39	0.00	0.00	0.00	1,720,321.39
25	30	08	01	01	2000	2421	0	1	1	0	0	1,250.00	1,250.00	0.00	0.00	0.00	1,250.00
25	30	09	01	01	2000	2421	0	1	1	0	0	30.00	30.00	0.00	0.00	0.00	30.00
25	30	09	01	01	2000	2441	0	1	1	0	0	47.00	47.00	0.00	0.00	0.00	47.00
25	30	03	01	01	2000	2451	0	1	1	0	0	754.00	754.00	754.00	754.00	0.00	0.00
25	30	06	01	01	2000	2461	0	1	1	0	0	814.02	814.02	814.02	814.02	0.00	0.00
25	30	09	01	01	2000	2461	0	1	1	0	0	27,955.94	27,955.94	8,096.22	8,096.22	16,770.70	3,089.02
25	30	08	01	01	2000	2471	0	1	1	0	0	2,156.58	2,156.58	0.00	0.00	0.00	2,156.58
25	30	09	01	01	2000	2471	0	1	1	0	0	389,173.00	389,173.00	0.00	0.00	0.00	389,173.00
25	30	03	01	01	2000	2481	0	1	1	0	0	7,000.00	7,000.00	0.00	0.00	0.00	7,000.00
25	30	09	01	01	2000	2491	0	1	1	0	0	417.00	417.00	0.00	0.00	0.00	417.00
25	30	08	01	01	2000	2511	0	1	1	0	0	127,595.69	127,595.69	0.00	0.00	6,612.00	120,983.69
25	30	06	01	01	2000	2531	0	1	1	0	0	100,000.00	100,000.00	0.00	0.00	0.00	100,000.00
25	30	05	01	01	2000	2541	0	1	1	0	0	2,191.50	2,191.50	0.00	0.00	0.00	2,191.50
25	30	08	01	01	2000	2541	0	1	1	0	0	856.00	856.00	0.00	0.00	0.00	856.00
25	30	08	01	01	2000	2551	0	1	1	0	0	235,167.97	235,167.97	0.00	0.00	0.00	235,167.97
25	30	09	01	01	2000	2551	0	1	1	0	0	543,996.00	543,996.00	0.00	0.00	0.00	543,996.00
25	30	08	01	01	2000	2591	0	1	1	0	0	129,766.00	129,766.00	0.00	0.00	0.00	129,766.00
25	30	09	01	01	2000	2591	0	1	1	0	0	63.00	63.00	0.00	0.00	0.00	63.00
25	30	08	01	01	2000	2611	0	1	1	0	0	23,500.00	23,500.00	0.00	0.00	0.00	23,500.00
25	30	09	01	01	2000	2611	0	1	1	0	0	860,124.00	860,124.00	0.00	0.00	0.00	860,124.00
25	30	09	01	01	2000	2711	0	1	1	0	0	614,349.20	614,349.20	0.00	0.00	14,059.20	600,290.00
25	30	08	01	01	2000	2721	0	1	1	0	0	10,000.00	10,000.00	0.00	0.00	0.00	10,000.00
25	30	09	01	01	2000	2721	0	1	1	0	0	1,000,103.00	1,000,103.00	0.00	0.00	0.00	1,000,103.00
25	30	09	01	01	2000	2741	0	1	1	0	0	3,549.60	3,549.60	0.00	0.00	0.00	3,549.60
25	30	03	01	01	2000	2911	0	1	1	0	0	8,054.06	8,054.06	7,695.80	7,695.80	0.00	358.26
25	30	01	01	01	2000	2911	0	1	1	0	0	15,850.00	15,850.00	0.00	0.00	0.00	15,850.00
25	30	08	01	01	2000	2911	0	1	1	0	0	1,250.00	1,250.00	0.00	0.00	0.00	1,250.00
25	30	09	01	01	2000	2911	0	1	1	0	0	38,066.40	38,066.40	1,230.00	1,230.00	0.00	36,836.40

ANALITICO POR CLAVE PRESUPUESTAL AL 31 DE MARZO DE 2015

CLAVE PRESUPUESTAL												PRESUPUESTO ANUAL		A MARZO			DISPONIBILIDAD
R	SR	AI	TR	FF	CAP	PARTIDA	OR	TG	DI	DG	PY	ORIGINAL	MODIFICADO	PROGRAMADO	EJERCIDO	COMPROMETIDO	
25	30	01	01	01	2000	2921	0	1	1	0	0	116.00	116.00	116.00	116.00	0.00	0.00
25	30	06	01	01	2000	2921	0	1	1	0	0	999.71	999.71	999.71	999.71	0.00	0.00
25	30	09	01	01	2000	2921	0	1	1	0	0	5,074.40	5,074.40	278.40	278.40	0.00	4,796.00
25	30	05	01	01	2000	2931	0	1	1	0	0	35,627.92	35,627.92	0.00	0.00	0.00	35,627.92
25	30	09	01	01	2000	2931	0	1	1	0	0	337,207.00	337,207.00	0.00	0.00	0.00	337,207.00
25	30	06	01	01	2000	2941	0	1	1	0	0	310.00	310.00	310.00	310.00	0.00	0.00
25	30	09	01	01	2000	2941	0	1	1	0	0	884.00	884.00	0.00	0.00	0.00	884.00
25	30	09	01	01	2000	2961	0	1	1	0	0	42,132.00	42,132.00	0.00	0.00	0.00	42,132.00
25	30	08	01	01	2000	2981	0	1	1	0	0	2,843.42	2,843.42	0.00	0.00	136.04	2,707.38
25	30	09	01	01	2000	2991	0	1	1	0	0	71,050.00	71,050.00	0.00	0.00	0.00	71,050.00
Total 2000												20,706,822.58	20,706,822.58	458,401.51	458,401.51	3,915,888.77	16,332,532.30
25	30	09	01	01	3000	3112	0	1	1	0	0	7,102,235.02	7,102,235.02	849,923.02	849,923.02	5,614,682.87	637,629.13
25	30	09	01	01	3000	3131	0	1	1	0	0	2,419,148.51	2,419,148.51	396,597.50	396,597.50	2,400,000.01	-377,449.00
25	30	09	01	01	3000	3141	0	1	1	0	0	1,168,236.00	1,168,236.00	162,765.35	162,765.35	1,102,319.00	-96,848.35
25	30	09	01	01	3000	3161	0	1	1	0	0	200,000.00	200,000.00	0.00	0.00	191,268.00	8,732.00
25	30	08	01	01	3000	3171	0	1	1	0	0	3,393,000.00	3,393,000.00	0.00	0.00	627,392.98	2,765,607.02
25	30	09	01	01	3000	3171	0	1	1	0	0	77,434.00	77,434.00	7,995.36	7,995.36	77,434.00	-7,995.36
25	30	03	01	01	3000	3181	0	1	1	0	0	5,466.02	5,466.02	5,466.02	5,466.02	0.00	0.00
25	30	05	01	01	3000	3181	0	1	1	0	0	767.92	767.92	767.92	767.92	0.00	0.00
25	30	09	01	01	3000	3181	0	1	1	0	0	690.00	690.00	690.00	690.00	0.00	0.00
25	30	09	01	01	3000	3191	0	1	1	0	0	200,000.00	200,000.00	0.00	0.00	191,268.00	8,732.00
25	30	08	01	01	3000	3221	0	1	1	0	0	14,000.00	14,000.00	0.00	0.00	0.00	14,000.00
25	30	09	01	01	3000	3221	0	1	1	0	0	4,075,000.00	4,075,000.00	0.00	0.00	0.00	4,075,000.00
25	30	09	01	01	3000	3231	0	1	1	0	0	36,540.00	36,540.00	0.00	0.00	0.00	36,540.00
25	30	05	01	01	3000	3271	0	1	1	0	0	10,750.00	10,750.00	768.00	768.00	0.00	9,982.00
25	30	08	01	01	3000	3271	0	1	1	0	0	20,000.00	20,000.00	16,000.00	16,000.00	0.00	4,000.00
25	30	09	01	01	3000	3271	0	1	1	0	0	19,122.00	19,122.00	0.00	0.00	0.00	19,122.00
25	30	09	01	01	3000	3311	0	1	1	0	0	464,000.00	464,000.00	0.00	0.00	0.00	464,000.00
25	30	07	01	01	3000	3331	0	1	1	0	0	30,000.00	30,000.00	0.00	0.00	0.00	30,000.00
25	30	09	01	01	3000	3331	0	1	1	0	0	80,000.00	80,000.00	0.00	0.00	0.00	80,000.00
25	30	09	01	01	3000	3341	0	1	1	0	0	241,413.33	241,413.33	0.00	0.00	0.00	241,413.33
25	30	02	01	01	3000	3351	0	1	1	0	0	336,000.00	336,000.00	0.00	0.00	0.00	336,000.00
25	30	07	01	01	3000	3361	0	1	1	0	0	130.00	130.00	130.00	130.00	0.00	0.00
25	30	09	01	01	3000	3361	0	1	1	0	0	836,860.00	836,860.00	41,560.60	41,560.60	0.00	795,299.40
25	30	03	01	01	3000	3362	0	1	1	0	0	1,144.92	1,144.92	1,144.92	1,144.92	0.00	0.00

ANALITICO POR CLAVE PRESUPUESTAL AL 31 DE MARZO DE 2015

CLAVE PRESUPUESTAL												PRESUPUESTO ANUAL		A MARZO			
R	SR	AI	TR	FF	CAP	PARTIDA	OR	TG	DI	DG	PY	ORIGINAL	MODIFICADO	PROGRAMADO	EJERCIDO	COMPROMETIDO	DISPONIBILIDAD
25	30	09	01	01	3000	3362	0	1	1	0	0	37,636.00	37,636.00	0.00	0.00	0.00	37,636.00
25	30	09	01	01	3000	3381	0	1	1	0	0	21,785,536.50	21,785,536.50	0.00	0.00	0.00	21,785,536.50
25	30	03	01	01	3000	3391	0	1	1	0	0	90,000.00	90,000.00	0.00	0.00	0.00	90,000.00
25	30	08	01	01	3000	3391	0	1	1	0	0	12,000.00	12,000.00	0.00	0.00	0.00	12,000.00
25	30	09	01	01	3000	3391	0	1	1	0	0	756,900.00	756,900.00	0.00	0.00	4,431.20	752,468.80
25	30	09	01	01	3000	3451	0	1	1	0	0	2,500,000.00	2,500,000.00	747,413.65	747,413.65	0.00	1,752,586.35
25	30	08	01	01	3000	3511	0	1	1	0	0	2,361,443.77	2,361,443.77	0.00	0.00	0.00	2,361,443.77
25	30	09	01	01	3000	3511	0	1	1	0	0	168,670.00	168,670.00	0.00	0.00	0.00	168,670.00
25	30	03	01	01	3000	3521	0	1	1	0	0	5,916.00	5,916.00	0.00	0.00	0.00	5,916.00
25	30	06	01	01	3000	3521	0	1	1	0	0	522.00	522.00	522.00	522.00	0.00	0.00
25	30	08	01	01	3000	3521	0	1	1	0	0	15,000.00	15,000.00	0.00	0.00	0.00	15,000.00
25	30	08	01	01	3000	3531	0	1	1	0	0	2,378,000.00	2,378,000.00	0.00	0.00	1,102,000.00	1,276,000.00
25	30	09	01	01	3000	3541	0	1	1	0	0	84,129.00	84,129.00	0.00	0.00	0.00	84,129.00
25	30	09	01	01	3000	3552	0	1	1	0	0	1,062.00	1,062.00	0.00	0.00	0.00	1,062.00
25	30	09	01	01	3000	3553	0	1	1	0	0	350,000.00	350,000.00	0.00	0.00	0.00	350,000.00
25	30	09	01	01	3000	3561	0	1	1	0	0	498,934.08	498,934.08	19,706.08	19,706.08	158,600.86	320,627.14
25	30	08	01	01	3000	3571	0	1	1	0	0	180,900.00	180,900.00	0.00	0.00	0.00	180,900.00
25	30	09	01	01	3000	3571	0	1	1	0	0	2,847.00	2,847.00	0.00	0.00	0.00	2,847.00
25	30	09	01	01	3000	3581	0	1	1	0	0	25,933.00	25,933.00	0.00	0.00	22,272.00	3,661.00
25	30	09	01	01	3000	3591	0	1	1	0	0	544,620.00	544,620.00	0.00	0.00	0.00	544,620.00
25	30	09	01	01	3000	3611	0	1	1	0	0	1,790,721.48	1,790,721.48	4,756.00	4,756.00	0.00	1,785,965.48
25	30	05	01	01	3000	3651	0	1	1	0	0	11,136.00	11,136.00	0.00	0.00	0.00	11,136.00
25	30	03	01	01	3000	3711	0	1	1	0	0	870.00	870.00	870.00	870.00	0.00	0.00
25	30	01	01	01	3000	3711	0	1	1	0	0	6,118.57	6,118.57	4,145.55	4,145.55	0.00	1,973.02
25	30	01	01	01	3000	3721	0	1	1	0	0	8,120.00	8,120.00	0.00	0.00	0.00	8,120.00
25	30	07	01	01	3000	3722	0	1	1	0	0	1,200.00	1,200.00	1,200.00	1,200.00	0.00	0.00
25	30	09	01	01	3000	3722	0	1	1	0	0	1,073.00	1,073.00	1,073.00	1,073.00	0.00	0.00
25	30	01	01	01	3000	3751	0	1	1	0	0	84,752.02	84,752.02	0.00	0.00	0.00	84,752.02
25	30	04	01	01	3000	3751	0	1	1	0	0	5,272.16	5,272.16	5,008.37	5,008.37	0.00	263.79
25	30	05	01	01	3000	3751	0	1	1	0	0	3,500.00	3,500.00	0.00	0.00	0.00	3,500.00
25	30	09	01	01	3000	3751	0	1	1	0	0	84.00	84.00	0.00	0.00	0.00	84.00
25	30	09	01	01	3000	3821	0	1	1	0	0	125,044.00	125,044.00	0.00	0.00	0.00	125,044.00
25	30	01	01	01	3000	3823	0	1	1	0	0	20,000.00	20,000.00	0.00	0.00	0.00	20,000.00
25	30	03	01	01	3000	3823	0	1	1	0	0	365,554.00	365,554.00	8,700.00	8,700.00	19,720.00	337,134.00
25	30	06	01	01	3000	3823	0	1	1	0	0	1,795.63	1,795.63	1,795.63	1,795.63	0.00	0.00

ANALITICO POR CLAVE PRESUPUESTAL AL 31 DE MARZO DE 2015

CLAVE PRESUPUESTAL												PRESUPUESTO ANUAL		A MARZO			
R	SR	AI	TR	FF	CAP	PARTIDA	OR	TG	DI	DG	PY	ORIGINAL	MODIFICADO	PROGRAMADO	EJERCIDO	COMPROMETIDO	DISPONIBILIDAD
25	30	01	01	01	3000	3831	0	1	1	0	0	78,609.50	78,609.50	0.00	0.00	0.00	78,609.50
25	30	03	01	01	3000	3831	0	1	1	0	0	6,264.00	6,264.00	0.00	0.00	0.00	6,264.00
25	30	09	01	01	3000	3831	0	1	1	0	0	20,999.94	20,999.94	20,999.94	20,999.94	0.00	0.00
25	30	01	01	01	3000	3832	0	1	1	0	0	400.00	400.00	0.00	0.00	0.00	400.00
25	30	02	01	01	3000	3832	0	1	1	0	0	310,580.00	310,580.00	0.00	0.00	0.00	310,580.00
25	30	04	01	01	3000	3832	0	1	1	0	0	36,217.36	36,217.36	0.00	0.00	0.00	36,217.36
25	30	01	01	01	3000	3841	0	1	1	0	0	14,000.00	14,000.00	0.00	0.00	0.00	14,000.00
25	30	03	01	01	3000	3921	0	1	1	0	0	291.00	291.00	291.00	291.00	0.00	0.00
25	30	07	01	01	3000	3921	0	1	1	0	0	28,000.00	28,000.00	0.00	0.00	0.00	28,000.00
25	30	09	01	01	3000	3921	0	1	1	0	0	190,976.00	190,976.00	37,268.02	37,268.02	0.00	153,707.98
25	30	09	01	01	3000	3981	0	1	1	0	0	24,141,855.83	24,141,855.83	3,234,106.00	3,234,106.00	0.00	20,907,749.83
					Total 3000							79,785,421.56	79,785,421.56	5,571,663.93	5,571,663.93	11,511,388.92	62,702,368.71
25	30	03	01	01	4000	4411	0	1	1	0	0	7,500.00	7,500.00	0.00	0.00	0.00	7,500.00
25	30	06	01	01	4000	4421	0	1	1	0	0	6,132,458.13	6,132,458.13	3,888,739.60	3,888,739.60	0.00	2,243,718.53
25	30	06	01	01	4000	4441	0	1	1	0	0	375,000.00	375,000.00	85,729.96	85,729.96	0.00	289,270.04
					Total 4000							6,514,958.13	6,514,958.13	3,974,469.56	3,974,469.56	0.00	2,540,488.57
25	30	03	01	01	5000	5111	0	2	1	0	0	10,788.00	10,788.00	0.00	0.00	0.00	10,788.00
25	30	08	01	01	5000	5111	0	2	1	0	0	42,000.00	42,000.00	0.00	0.00	0.00	42,000.00
25	30	08	01	01	5000	5131	0	2	1	0	0	750.00	750.00	0.00	0.00	0.00	750.00
25	30	08	01	01	5000	5151	0	2	1	0	0	51,956.85	51,956.85	3,329.20	3,329.20	3,329.20	45,298.45
25	30	08	01	01	5000	5191	0	2	1	0	0	50,000.00	50,000.00	0.00	0.00	0.00	50,000.00
25	30	08	01	01	5000	5211	0	2	1	0	0	18,920.00	18,920.00	0.00	0.00	0.00	18,920.00
25	30	09	01	01	5000	5211	0	2	1	0	0	58,049.13	58,049.13	0.00	0.00	0.00	58,049.13
25	30	08	01	01	5000	5231	0	2	1	0	0	102,000.00	102,000.00	0.00	0.00	0.00	102,000.00
25	30	03	01	01	5000	5291	0	2	1	0	0	13,572.00	13,572.00	0.00	0.00	0.00	13,572.00
25	30	08	01	01	5000	5311	0	2	1	0	0	44,196.00	44,196.00	0.00	0.00	0.00	44,196.00
25	30	08	01	01	5000	5321	0	2	1	0	0	318,750.00	318,750.00	0.00	0.00	0.00	318,750.00
25	30	08	01	01	5000	5621	0	2	1	0	0	9,500.00	9,500.00	0.00	0.00	0.00	9,500.00
25	30	05	01	01	5000	5641	0	2	1	0	0	20,705.14	20,705.14	0.00	0.00	0.00	20,705.14
25	30	06	01	01	5000	5641	0	2	1	0	0	125,000.00	125,000.00	0.00	0.00	0.00	125,000.00
25	30	08	01	01	5000	5641	0	2	1	0	0	5,000.00	5,000.00	0.00	0.00	0.00	5,000.00
25	30	08	01	01	5000	5671	0	2	1	0	0	30,756.00	30,756.00	0.00	0.00	19,256.00	11,500.00
25	30	09	01	01	5000	5691	0	2	1	0	0	37,178.00	37,178.00	0.00	0.00	0.00	37,178.00
25	30	05	01	01	5000	5911	0	2	1	0	0	3,000.00	3,000.00	0.00	0.00	0.00	3,000.00
25	30	08	01	01	5000	5911	0	2	1	0	0	131,661.25	131,661.25	0.00	0.00	0.00	131,661.25

ANALITICO POR CLAVE PRESUPUESTAL AL 31 DE MARZO DE 2015

CLAVE PRESUPUESTAL												PRESUPUESTO ANUAL		A MARZO			DISPONIBILIDAD
R	SR	AI	TR	FF	CAP	PARTIDA	OR	TG	DI	DG	PY	ORIGINAL	MODIFICADO	PROGRAMADO	EJERCIDO	COMPROMETIDO	
					Total 5000							1,073,782.37	1,073,782.37	3,329.20	3,329.20	22,585.20	1,047,867.97
25	30	08	01	01	6000	6221	0	2	1	0	0	1,100,110.84	1,100,110.84	0.00	0.00	0.00	1,100,110.84
					Total 6000							1,100,110.84	1,100,110.84	0.00	0.00	0.00	1,100,110.84
					Total 01							909,568,123.00	909,568,123.00	195,391,530.22	195,391,530.22	630,453,224.39	83,723,368.39
25	30	09	05	36	1000	1131	0	1	1	0	0	89,598,694.71	89,598,694.71	0.00	0.00	89,598,694.71	0.00
25	30	09	05	36	1000	1211	0	1	1	0	0	5,535,142.96	5,535,142.96	0.00	0.00	5,535,142.96	0.00
25	30	09	05	36	1000	1321	0	1	1	0	0	11,075,096.53	11,075,096.53	0.00	0.00	11,075,096.53	0.00
25	30	09	05	36	1000	1323	0	1	1	0	0	9,117,966.70	9,117,966.70	0.00	0.00	9,117,966.70	0.00
25	30	09	05	36	1000	1411	0	1	1	0	0	8,026,001.97	8,026,001.97	0.00	0.00	8,026,001.97	0.00
25	30	09	05	36	1000	1421	0	1	1	0	0	3,526,802.74	3,526,802.74	0.00	0.00	3,526,802.74	0.00
25	30	09	05	36	1000	1431	0	1	1	0	0	1,387,822.94	1,387,822.94	0.00	0.00	1,387,822.94	0.00
25	30	09	05	36	1000	1441	0	1	1	0	0	160,522.92	160,522.92	0.00	0.00	160,522.92	0.00
25	30	09	05	36	1000	1443	0	1	1	0	0	2,509.14	2,509.14	0.00	0.00	2,509.14	0.00
25	30	09	05	36	1000	1521	0	1	1	0	0	1,500,000.00	1,500,000.00	0.00	0.00	1,500,000.00	0.00
25	30	09	05	36	1000	1541	0	1	1	0	0	53,103.00	53,103.00	0.00	0.00	53,103.00	0.00
25	30	09	05	36	1000	1545	0	1	1	0	0	2,784,430.84	2,784,430.84	0.00	0.00	2,784,430.84	0.00
25	30	09	05	36	1000	1591	0	1	1	0	0	1,467,433.32	1,467,433.32	0.00	0.00	1,467,433.32	0.00
					Total 1000							134,235,527.77	134,235,527.77	0.00	0.00	134,235,527.77	0.00
25	30	05	05	36	2000	2111	0	1	1	0	0	22,372.98	22,372.98	0.00	0.00	0.00	22,372.98
25	30	08	05	36	2000	2141	0	1	1	0	0	35,250.50	35,250.50	0.00	0.00	0.00	35,250.50
25	30	01	05	36	2000	2151	0	1	1	0	0	65,000.00	65,000.00	0.00	0.00	0.00	65,000.00
25	30	06	05	36	2000	2151	0	1	1	0	0	30,000.00	30,000.00	0.00	0.00	0.00	30,000.00
25	30	08	05	36	2000	2161	0	1	1	0	0	70.00	70.00	0.00	0.00	0.00	70.00
25	30	01	05	36	2000	2171	0	1	1	0	0	4,554.00	4,554.00	0.00	0.00	0.00	4,554.00
25	30	01	05	36	2000	2211	0	1	1	0	0	45,250.00	45,250.00	0.00	0.00	0.00	45,250.00
25	30	06	05	36	2000	2211	0	1	1	0	0	79,198.50	79,198.50	0.00	0.00	0.00	79,198.50
25	30	06	05	36	2000	2231	0	1	1	0	0	175,000.00	175,000.00	0.00	0.00	0.00	175,000.00
25	30	08	05	36	2000	2411	0	1	1	0	0	1,720,321.39	1,720,321.39	0.00	0.00	0.00	1,720,321.39
25	30	08	05	36	2000	2421	0	1	1	0	0	1,250.00	1,250.00	0.00	0.00	0.00	1,250.00
25	30	08	05	36	2000	2471	0	1	1	0	0	5,000.00	5,000.00	0.00	0.00	0.00	5,000.00
25	30	03	05	36	2000	2481	0	1	1	0	0	7,000.00	7,000.00	0.00	0.00	0.00	7,000.00
25	30	08	05	36	2000	2511	0	1	1	0	0	7,361.69	7,361.69	0.00	0.00	0.00	7,361.69
25	30	06	05	36	2000	2531	0	1	1	0	0	100,000.00	100,000.00	0.00	0.00	0.00	100,000.00
25	30	05	05	36	2000	2541	0	1	1	0	0	2,191.50	2,191.50	0.00	0.00	0.00	2,191.50
25	30	08	05	36	2000	2541	0	1	1	0	0	856.00	856.00	0.00	0.00	0.00	856.00

ANALITICO POR CLAVE PRESUPUESTAL AL 31 DE MARZO DE 2015

CLAVE PRESUPUESTAL												PRESUPUESTO ANUAL		A MARZO			
R	SR	AI	TR	FF	CAP	PARTIDA	OR	TG	DI	DG	PY	ORIGINAL	MODIFICADO	PROGRAMADO	EJERCIDO	COMPROMETIDO	DISPONIBILIDAD
25	30	08	05	36	2000	2551	0	1	1	0	0	235,167.91	235,167.91	0.00	0.00	0.00	235,167.91
25	30	08	05	36	2000	2591	0	1	1	0	0	250,000.00	250,000.00	0.00	0.00	0.00	250,000.00
25	30	08	05	36	2000	2611	0	1	1	0	0	23,500.00	23,500.00	0.00	0.00	0.00	23,500.00
25	30	09	05	36	2000	2711	0	1	1	0	0	600,000.00	600,000.00	0.00	0.00	0.00	600,000.00
25	30	08	05	36	2000	2721	0	1	1	0	0	10,000.00	10,000.00	0.00	0.00	0.00	10,000.00
25	30	09	05	36	2000	2721	0	1	1	0	0	1,000,000.00	1,000,000.00	0.00	0.00	0.00	1,000,000.00
25	30	01	05	36	2000	2911	0	1	1	0	0	15,850.00	15,850.00	0.00	0.00	0.00	15,850.00
25	30	08	05	36	2000	2911	0	1	1	0	0	1,250.00	1,250.00	0.00	0.00	0.00	1,250.00
25	30	05	05	36	2000	2931	0	1	1	0	0	35,627.92	35,627.92	0.00	0.00	0.00	35,627.92
Total 2000												4,472,072.39	4,472,072.39	0.00	0.00	0.00	4,472,072.39
25	30	08	05	36	3000	3221	0	1	1	0	0	14,000.00	14,000.00	0.00	0.00	0.00	14,000.00
25	30	09	05	36	3000	3221	0	1	1	0	0	5,525,000.00	5,525,000.00	0.00	0.00	0.00	5,525,000.00
25	30	05	05	36	3000	3271	0	1	1	0	0	10,750.00	10,750.00	0.00	0.00	0.00	10,750.00
25	30	08	05	36	3000	3271	0	1	1	0	0	20,000.00	20,000.00	0.00	0.00	0.00	20,000.00
25	30	09	05	36	3000	3331	0	1	1	0	0	30,000.00	30,000.00	0.00	0.00	0.00	30,000.00
25	30	09	05	36	3000	3341	0	1	1	0	0	241,413.34	241,413.34	0.00	0.00	0.00	241,413.34
25	30	02	05	36	3000	3351	0	1	1	0	0	336,000.00	336,000.00	0.00	0.00	0.00	336,000.00
25	30	03	05	36	3000	3391	0	1	1	0	0	90,000.00	90,000.00	0.00	0.00	0.00	90,000.00
25	30	08	05	36	3000	3391	0	1	1	0	0	12,000.00	12,000.00	0.00	0.00	0.00	12,000.00
25	30	08	05	36	3000	3511	0	1	1	0	0	2,361,443.77	2,361,443.77	0.00	0.00	0.00	2,361,443.77
25	30	08	05	36	3000	3521	0	1	1	0	0	15,000.00	15,000.00	0.00	0.00	0.00	15,000.00
25	30	08	05	36	3000	3571	0	1	1	0	0	180,900.00	180,900.00	0.00	0.00	0.00	180,900.00
25	30	05	05	36	3000	3651	0	1	1	0	0	11,136.00	11,136.00	0.00	0.00	0.00	11,136.00
25	30	01	05	36	3000	3823	0	1	1	0	0	20,000.00	20,000.00	0.00	0.00	0.00	20,000.00
25	30	03	05	36	3000	3823	0	1	1	0	0	3,750.00	3,750.00	0.00	0.00	0.00	3,750.00
25	30	01	05	36	3000	3831	0	1	1	0	0	78,609.50	78,609.50	0.00	0.00	0.00	78,609.50
25	30	02	05	36	3000	3832	0	1	1	0	0	310,580.00	310,580.00	0.00	0.00	0.00	310,580.00
25	30	04	05	36	3000	3832	0	1	1	0	0	11,920.00	11,920.00	0.00	0.00	0.00	11,920.00
25	30	01	05	36	3000	3841	0	1	1	0	0	14,000.00	14,000.00	0.00	0.00	0.00	14,000.00
Total 3000												9,286,502.61	9,286,502.61	0.00	0.00	0.00	9,286,502.61
25	30	03	05	36	4000	4411	0	1	1	0	0	7,500.00	7,500.00	0.00	0.00	0.00	7,500.00
Total 4000												7,500.00	7,500.00	0.00	0.00	0.00	7,500.00
25	30	08	05	36	5000	5111	0	2	1	0	0	42,000.00	42,000.00	0.00	0.00	0.00	42,000.00
25	30	08	05	36	5000	5131	0	2	1	0	0	750.00	750.00	0.00	0.00	0.00	750.00
25	30	08	05	36	5000	5151	0	2	1	0	0	62,500.00	62,500.00	0.00	0.00	0.00	62,500.00

ANALITICO POR CLAVE PRESUPUESTAL AL 31 DE MARZO DE 2015

CLAVE PRESUPUESTAL													PRESUPUESTO ANUAL		A MARZO			
R	SR	AI	TR	FF	CAP	PARTIDA	OR	TG	DI	DG	PY	ORIGINAL	MODIFICADO	PROGRAMADO	EJERCIDO	COMPROMETIDO	DISPONIBILIDAD	
25	30	08	05	36	5000	5191	0	2	1	0	0	50,000.00	50,000.00	0.00	0.00	0.00	50,000.00	
25	30	08	05	36	5000	5211	0	2	1	0	0	18,920.00	18,920.00	0.00	0.00	0.00	18,920.00	
25	30	08	05	36	5000	5231	0	2	1	0	0	102,000.00	102,000.00	0.00	0.00	0.00	102,000.00	
25	30	08	05	36	5000	5321	0	2	1	0	0	318,750.00	318,750.00	0.00	0.00	0.00	318,750.00	
25	30	08	05	36	5000	5621	0	2	1	0	0	9,500.00	9,500.00	0.00	0.00	0.00	9,500.00	
25	30	05	05	36	5000	5641	0	2	1	0	0	20,705.14	20,705.14	0.00	0.00	0.00	20,705.14	
25	30	06	05	36	5000	5641	0	2	1	0	0	125,000.00	125,000.00	0.00	0.00	0.00	125,000.00	
25	30	08	05	36	5000	5641	0	2	1	0	0	5,000.00	5,000.00	0.00	0.00	0.00	5,000.00	
25	30	08	05	36	5000	5671	0	2	1	0	0	11,500.00	11,500.00	0.00	0.00	0.00	11,500.00	
25	30	08	05	36	5000	5911	0	2	1	0	0	131,661.25	131,661.25	0.00	0.00	0.00	131,661.25	
					Total 5000							898,286.39	898,286.39	0.00	0.00	0.00	898,286.39	
25	30	08	05	36	6000	6221	0	2	1	0	0	1,100,110.84	1,100,110.84	0.00	0.00	0.00	1,100,110.84	
					Total 6000							1,100,110.84	1,100,110.84	0.00	0.00	0.00	1,100,110.84	
					Total 05							150,000,000.00	150,000,000.00	0.00	0.00	134,235,527.77	15,764,472.23	
Total 25												1,059,568,123.00	1,059,568,123.00	195,391,530.22	195,391,530.22	764,688,752.16	99,487,840.62	
Total general												1,059,568,123.00	1,059,568,123.00	195,391,530.22	195,391,530.22	764,688,752.16	99,487,840.62	