



CDMX
CIUDAD DE MÉXICO

GOBIERNO DE
LA CIUDAD DE MÉXICO

29A000 UNIVERSIDAD AUTÓNOMA DE LA CIUDAD DE MÉXICO

INFORME DE AVANCE TRIMESTRAL
ENERO-SEPTIEMBRE 2016

Titular:

DR. VICENTE HUGO ABOITES AGUILAR
RECTOR

Responsable:

MAP. MANUEL ANTONIO ABURTO CÓRDOBA
TESORERO



IPRF INGRESOS POR RUBRO DE FINANCIAMIENTO

UNIDAD RESPONSABLE DEL GASTO: 29A000 UNIVERSIDAD AUTÓNOMA DE LA CIUDAD DE MÉXICO

PERÍODO: ENERO - SEPTIEMBRE 2016.

RUBRO DE INGRESOS	INGRESOS (Pesos con dos decimales)		IMPORTE DE LA VARIACIÓN [II-I]	EXPLICACIONES A LAS VARIACIONES
	ESTIMADOS [I]	CAPTADOS [II]		
INGRESOS POR VENTA DE BIENES Y SERVICIOS	2,339,041.65	2,339,041.65	-	Con fundamento en el Artículo 3, Fracción VII de la Constitución Política de los Estados Unidos Mexicanos, Artículos 1, 2, 3, 4, Fracción XI y 22, Fracciones III, IV y V de la Ley de la Universidad Autónoma de la Ciudad de México y de conformidad con el acuerdo UACM/CU-4/EX-07/016/16, los ingresos por la venta de bases de licitación, recuperación por siniestros y recuperación de gasto de alimentos en los Comedores Universitarios.
	2,339,041.65	2,339,041.65	-	
APROVECHAMIENTOS	380,361,162.01	380,361,162.01	-	Con fundamento en el Artículo 3, Fracción VII de la Constitución Política de los Estados Unidos Mexicanos, Artículos 1, 2, 3, 4, Fracción XI y 22, Fracciones III, IV y V de la Ley de la Universidad Autónoma de la Ciudad de México y de conformidad con el acuerdo UACM/CU-4/EX-07/016/16, los ingresos obtenidos por los rendimientos financieros y los remanentes de ejercicios anteriores, serán integrados al Fondo de Becas, al Fondo de Obras e Infraestructura y para la operación.
	380,361,162.01	380,361,162.01	-	
TOTAL TRANSFERENCIAS, ASIGNACIONES, SUBSIDIOS Y OTRAS AYUDAS	861,626,373.97	861,443,111.00	- 183,262.97	
- CORRIENTES	861,626,373.97	861,443,111.00	- 183,262.97	
- CAPITAL	-	-	-	



IPRF INGRESOS POR RUBRO DE FINANCIAMIENTO

UNIDAD RESPONSABLE DEL GASTO: 29A000 UNIVERSIDAD AUTÓNOMA DE LA CIUDAD DE MÉXICO

PERÍODO: ENERO - SEPTIEMBRE 2016.

RUBRO DE INGRESOS	INGRESOS (Pesos con dos decimales)		IMPORTE DE LA VARIACIÓN [II-I]		EXPLICACIONES A LAS VARIACIONES
	ESTIMADOS [I]	CAPTADOS [I]			
TRANSFERENCIAS, ASIGNACIONES, SUBSIDIOS Y OTRAS AYUDAS LOCALES	794,676,087.00	794,676,087.00	-	-	No aplica.
- CORRIENTES	794,676,087.00	794,676,087.00	-	-	
- CAPITAL	-	-	-	-	
TRANSFERENCIAS, ASIGNACIONES, SUBSIDIOS Y OTRAS AYUDAS FEDERALES	66,950,286.97	66,767,024.00	-	183,262.97	La variación que se presenta se debe a una adición de Recursos federales por intereses generados, con el objeto de cumplir con lo establecido en el convenio de apoyo financiero, en el que establece en su cuarto párrafo de la Cláusula Segunda: "Los recursos federales aportados serán distribuidos por el Gobierno del Distrito Federal" y junto con los intereses generados en la cuenta de cheques, para tal efecto, los depositará a la "Universidad", quien los utilizará para llevar a cabo las acciones que tiene programadas realizar, en cumplimiento a sus atribuciones establecidas en la Ley de la Universidad Autónoma de la Ciudad de México". Estos recursos serán utilizados para complementar el pago de los servicios personales de 2,071 trabajadores académicos y administrativos.
- CORRIENTES	66,950,286.97	66,767,024.00	-	183,262.97	
- CAPITAL	-	-	-	-	
TOTAL	1,244,326,577.63	1,244,143,314.66	-	183,262.97	



EPCE EJERCICIO PRESUPUESTAL EN CLASIFICACIÓN ECONÓMICA

UNIDAD RESPONSABLE DEL GASTO: 29A000 UNIVERSIDAD AUTÓNOMA DE LA CIUDAD DE MÉXICO

PERÍODO: ENERO - SEPTIEMBRE 2016.

CAP	PRESUPUESTO (Pesos con dos decimales)				VARIACIÓN		A) EXPLICACIÓN A LAS VARIACIONES DEL PRESUPUESTO DEVENGADO RESPECTO DEL PROGRAMADO
	PROGRAMADO (1)	DEVENGADO (2)	EJERCIDO (3)	PAGADO (4)	(5)=2-1	(6)=3-2	B) EXPLICACIÓN A LAS VARIACIONES DEL PRESUPUESTO EJERCIDO RESPECTO AL DEVENGADO
TOTAL GASTO CORRIENTE	836,339,849.23	732,173,458.24	732,173,458.24	732,173,458.24	- 104,166,390.99	-	
1000	635,758,440.69	619,550,430.69	619,550,430.69	619,550,430.69	- 16,208,010.00	-	A) La variación que se presenta se debe principalmente a las plazas vacantes que tienen esta Universidad, así como los recursos que se han provisionado para cubrir el costo de los laudos que estén en proceso de conclusión. B) No Aplica
2000	45,840,423.07	19,254,588.61	19,254,588.61	19,254,588.61	- 26,585,834.46	-	A) Los recursos que conforman este capítulo están desagregados por 4 diferentes dígitos de gasto, como son: a) Presupuesto original aprobado, Presupuesto de Egresos derivado de los Ingresos obtenidos en los comedores en los planteles de esta Universidad; c) Compromisos establecidos en el ejercicio 2015 pendientes de cubrir en el 2016; d) Recursos adicionales para complementar las necesidades de las diferentes áreas de esta Casa de Estudios, aprobados por el Consejo Universitario aprobó en su acuerdo UACM/CU-4/EX07/016/16 de fecha 8 de abril de 2016. Cabe destacar que todos estos recursos se encuentran reservados a través de las requisiciones correspondientes, sin embargo, la Subdirección de Recursos Materiales está en proceso de adquisición mediante los mecanismos oficiales de compra (licitaciones, invitación a tres o adjudicación directa). Al periodo se han suscrito ordenes de compra que representan el 62% del presupuesto programado, sin embargo estamos en espera de que se cumplan los tiempos de entrega para la recepción del material y facturación correspondiente. B) No Aplica
3000	114,654,456.12	70,411,357.15	70,411,357.15	70,411,357.15	- 44,243,098.97	-	A) Los recursos que conforman este capítulo están desagregados por 6 diferentes dígitos de gasto, como son: a) Presupuesto original aprobado, Presupuesto de Egresos derivado de los Ingresos obtenidos en los comedores en los planteles de esta Universidad; c) Compromisos establecidos en el ejercicio 2015 pendientes de cubrir en el 2016; d) Recursos Federales comprometidos a través de suficiencia presupuestal bianual 2015-2016; e) Recursos fiscales extraordinarios comprometidos a través de requisiciones bianuales 2015-2016; f) Recursos adicionales para complementar las necesidades de las diferentes áreas de esta Casa de Estudios, aprobados por el Consejo Universitario aprobó en su acuerdo UACM/CU-4/EX07/016/16 de fecha 8 de abril de 2016. Cabe destacar que todos estos recursos se encuentran reservados a través de las requisiciones correspondientes, sin embargo, la Subdirección de Recursos Materiales y la Coordinación de Obras y Conservación están en proceso de la contratación de los servicios, mediante los mecanismos oficiales de contratación (licitaciones, invitación a tres o adjudicación directa). Al periodo se han suscrito ordenes de compra que representan el 77% del presupuesto programado, sin embargo estamos en espera de que se cumplan los tiempos de entrega de los servicios para la recepción del mismos y facturación correspondiente. B) No Aplica



EPCE EJERCICIO PRESUPUESTAL EN CLASIFICACIÓN ECONÓMICA

UNIDAD RESPONSABLE DEL GASTO: 29A000 UNIVERSIDAD AUTÓNOMA DE LA CIUDAD DE MÉXICO

PERÍODO: ENERO - SEPTIEMBRE 2016.

CAP	PRESUPUESTO (Pesos con dos decimales)				VARIACIÓN		A) EXPLICACIÓN A LAS VARIACIONES DEL PRESUPUESTO DEVENGADO RESPECTO DEL PROGRAMADO B) EXPLICACIÓN A LAS VARIACIONES DEL PRESUPUESTO EJERCIDO RESPECTO AL DEVENGADO
	PROGRAMADO (1)	DEVENGADO (2)	EJERCIDO (3)	PAGADO (4)	(5)=2-1	(6)=3-2	
4000	40,086,529.35	22,957,081.79	22,957,081.79	22,957,081.79	- 17,129,447.56	-	<p>A) Los recursos que conforman este capítulo están desagregados por 4 diferentes dígitos de gasto, como son: a)Presupuesto original aprobado) Presupuesto de Egresos derivado de los Ingresos obtenidos de las diferentes inversiones que tiene esta Universidad; c)Compromisos establecidos en el ejercicio 2015 pendientes de cubrir en el 2016; f)Recursos adicionales para complementar las necesidades de las diferentes áreas de esta Casa de Estudios, aprobados por el Consejo Universitario en su acuerdo UACM/CU-4/EX07/016/16 de fecha 8 de abril de 2016. Cabe destacar que todos estos recursos se encuentran comprometidos al 100% a través de los convenios correspondientes, sin embargo, éstos no han sido ejercidas en su totalidad debido a que están en proceso de selección las convocatorias para el semestre 2016-II, el sorteo se llevará a cabo en el mes de octubre de 2016.</p> <p>B) No Aplica</p>
TOTAL GASTO DE CAPITAL	308,020,420.36	73,114,973.40	73,114,973.40	73,114,973.40	- 234,905,446.96	-	
5000	57,933,890.77	7,644,002.29	7,644,002.29	7,644,002.29	- 50,289,888.48	-	<p>A) Los recursos que conforman este capítulo están desagregados por 5 diferentes dígitos de gasto, como son: a)Presupuesto original aprobado; b)Compromisos establecidos en el ejercicio 2015 pendientes de cubrir en el 2016; c) Recursos Federales comprometidos a través de suficiencia presupuestal bianual 2015-2016; d) Recursos fiscales extraordinarios comprometidos a través de requisiciones bianuales 2015-2016; e)Recursos adicionales para complementar las necesidades de las diferentes áreas de esta Casa de Estudios, aprobados por el Consejo Universitario aprobó en su acuerdo UACM/CU-4/EX07/016/16 de fecha 8 de abril de 2016. Cabe destacar que todos estos recursos se encuentran reservados a través de las requisiciones correspondientes, sin embargo, la Subdirección de Recursos Materiales y la Coordinación de Obras y Conservación están en proceso de la adquisición de los mismos, mediante los mecanismos oficiales de contratación (licitaciones, invitación a tres o adjudicación directa). Al periodo se han suscrito ordenes de compra que representan el 26% del presupuesto programado, toda vez que la compra de dos terrenos ha sido declinada en varias ocasiones por no cubrir con los requisitos legales necesarios. De los contratos ya establecidos estamos en espera de que se cumplan los tiempos de entrega de los servicios para la recepción del mismos y facturación correspondiente.</p> <p>B) No Aplica</p>
6000	250,086,529.59	65,470,971.11	65,470,971.11	65,470,971.11	- 184,615,558.48	-	<p>A) Los recursos que conforman este capítulo están desagregados por 3 diferentes dígitos de gasto, como son: a)Compromisos establecidos en el ejercicio 2015 pendientes de cubrir en el 2016; b) Recursos Federales comprometidos a través de suficiencia presupuestal bianual 2015-2016; c) Recursos fiscales extraordinarios comprometidos a través de requisiciones bianuales 2015-2016; Cabe destacar que todos estos recursos se encuentran reservados a través de las requisiciones bianuales correspondientes, y la Coordinación de Obras y Conservación ha contratado el 84.5% de estos, sin embargo, las empresas no han entregado las estimaciones correspondientes, de los contratos ya establecidos, por lo que la Coordinación de Obras y Conservación llevará a cabo una valoración con las empresas de los trabajos realizados y recibir la facturación correspondiente.</p> <p>B) No Aplica</p>
7000							<p>A)</p> <p>B)</p>
TOTAL URG	1,144,360,269.59	805,288,431.64	805,288,431.64	805,288,431.64	- 339,071,837.95	-	



EPCF EJERCICIO PRESUPUESTAL EN CLASIFICACIÓN FUNCIONAL

UNIDAD RESPONSABLE DEL GASTO: 29A000 UNIVERSIDAD AUTÓNOMA DE LA CIUDAD DE MÉXICO

PERÍODO: ENERO - SEPTIEMBRE 2016.

FI	F	SF	DENOMINACIÓN	PRESUPUESTO (Pesos con dos decimales)				VARIACIÓN	
				PROGRAMADO (1)	DEVENGADO (2)	EJERCIDO (3)	PAGADO (4)	(5)=2-1	(6)=3-2
02	05		DESARROLLO SOCIAL	1,144,360,269.59	805,288,431.64	805,288,431.64	805,288,431.64	-339,071,837.95	-
			EDUCACION	1,144,360,269.59	805,288,431.64	805,288,431.64	805,288,431.64	-339,071,837.95	-
		03	Educación Superior	1,144,360,269.59	805,288,431.64	805,288,431.64	805,288,431.64	-339,071,837.95	-
TOTAL URG				1,144,360,269.59	805,288,431.64	805,288,431.64	805,288,431.64	-339,071,837.95	-



EPCP-2 EXPLICACIÓN A LAS VARIACIONES EN LA EVOLUCIÓN PROGRAMÁTICO-PRESUPUESTAL POR CATEGORÍA PROGRAMÁTICA

UNIDAD RESPONSABLE DEL GASTO: 29A000 UNIVERSIDAD AUTÓNOMA DE LA CIUDAD DE MÉXICO

PERÍODO: ENERO - SEPTIEMBRE 2016.

FI	F	SF	PP	DENOMINACIÓN	A) Causas de las variaciones del Índice de Aplicación de Recursos para la Consecución de Metas Programadas (IARCM)
2	5	3	000	DESARROLLO SOCIAL EDUCACION Educación Superior Proporcionar educación superior crítica y de alto nivel.	A) De conformidad con el acuerdo UACM/CU-4/EX-07/016/16, el Consejo Universitario aprobó recursos adicionales para complementar la operación de las áreas de la Universidad y para obras públicas derivado de los recursos fiscales extraordinarios recibido en el ejercicio de 2015.
			000 +	Fondo Especifico de Obras e Infraestructura.	A) La Universidad Autónoma de la Ciudad de México suscribió con la Secretaría de Educación Pública el Convenio de Apoyo Financiero por un importe de \$150'000,000.00 (Ciento cincuenta millones de pesos 00/100 M N.) , recursos que el Pleno del Tercer Consejo Universitario destinó para la ejecución de diversas obras, para lo cual solicitó en el acuerdo UACM/CU-3/EX28/084/14 crear el Fondo Especifico de Obras e Infraestructura para la Universidad, mismos que fueron incorporados al presupuesto de esta universidad al término del mes de diciembre de 2014 y son utilizados para realizar las acciones de obra pública.



EPCP-1 EVOLUCIÓN PROGRAMÁTICO-PRESUPUESTAL POR CATEGORÍA PROGRAMÁTICA

UNIDAD RESPONSABLE DEL GASTO: 29A000 UNIVERSIDAD AUTÓNOMA DE LA CIUDAD DE MÉXICO

PERÍODO: ENERO - SEPTIEMBRE 2016.

FI	F	SF	PP	DENOMINACIÓN	UNIDAD DE MEDIDA	R E S U L T A D O S						ICPPP (%) 5/4 (8)	IARCM (%) 3/8	
						FÍSICO			PRESUPUESTAL (Pesos con dos decimales)					
						PROGRAMADO (1)	ALCANZADO (2)	ICMPP (%) 2/1=(3)	PROGRAMADO (4)	DEVENGADO (5)	EJERCIDO (6)			PAGADO (7)
2	5	3	000	DESARROLLO SOCIAL EDUCACION Educación Superior Proporcionar educación superior crítica y de alto nivel.	Estudiante	16,465	16,465	100%	1,144,360,269.59 1,144,360,269.59 1,144,360,269.59 994,360,269.59	805,288,431.64 805,288,431.64 805,288,431.64 769,047,963.70	805,288,431.64 805,288,431.64 805,288,431.64 769,047,963.70	805,288,431.64 805,288,431.64 805,288,431.64 769,047,963.70	77%	129%
			000	Fondo Especifico de Obras e Infraestructura.	Fondo	1	1	100%	150,000,000.00	36,240,467.94	36,240,467.94	36,240,467.94	24%	414%
TOTAL URG									1,144,360,269.59	805,288,431.64	805,288,431.64	805,288,431.64		



APP AVANCE PROGRAMÁTICO-PRESUPUESTAL DE ACCIONES FINANCIADAS CON RECURSOS DE ORIGEN FEDERAL
FONDO, CONVENIO O SUBSIDIO: CONVENIO DE REASIGNACIÓN DE RECURSOS (SUBSIDIO SEP 2016)

UNIDAD RESPONSABLE DEL GASTO: 29A000 UNIVERSIDAD AUTÓNOMA DE LA CIUDAD DE MÉXICO

PERÍODO: ENERO - SEPTIEMBRE 2016.

FI	F	SF	PP	DENOMINACIÓN	UNIDAD DE MEDIDA	R E S U L T A D O S														
						FÍSICO			AVANCE %		PRESUPUESTAL (Pesos con un decimal)					AVANCE %				
						ORIGINAL (1)	PROGRAMADO (2)	ALCANZADO (3)	3/7*100 = (4)	3/2*100 = (5)	APROBADO (6)	PROGRAMADO (7)	DEVENGADO (8)	EJERCIDO (9)	PAGADO (10)	8/6*100 = (11)	8/7*100 = (12)	8/6*100 = (13)	8/7*100 = (14)	
2	5	3	000	DESARROLLO SOCIAL EDUCACION Educación Superior Proporcionar Educación Superior Critica y de Alto Nivel.	Estudiante	17,195	16,465	16,465	96%	100%	150,000,000.00	81,646,164.35	65,438,154.35	65,438,154.35	65,438,154.35	65,438,154.35	44%	0%	44%	0%
TOTAL URG											150,000,000.00	81,646,164.35	65,438,154.35	65,438,154.35	65,438,154.35					

Nota: El presupuesto de egresos programado por \$81,646,164.35 es diferente al presupuesto de ingresos programado por \$66,767,024.00 derivado de que a la fecha no se cuenta con el calendario de recursos aprobado por la Secretaría de Educación Pública.



APP AVANCE PROGRAMÁTICO-PRESUPUESTAL DE ACCIONES FINANCIADAS CON RECURSOS DE ORIGEN FEDERAL
FONDO, CONVENIO O SUBSIDIO: CONVENIO DE REASIGNACIÓN DE RECURSOS (INTERESES SUBSIDIO SEP 2016)

UNIDAD RESPONSABLE DEL GASTO: 29A000 UNIVERSIDAD AUTÓNOMA DE LA CIUDAD DE MÉXICO

PERÍODO: ENERO - SEPTIEMBRE 2016.

FI	F	SF	PP	DENOMINACIÓN	UNIDAD DE MEDIDA	R E S U L T A D O S														
						FÍSICO			AVANCE %		PRESUPUESTAL (Pesos con un decimal)									
						ORIGINAL (1)	PROGRAMADO (2)	ALCANZADO (3)	3/1*100 = (4)	3/2*100 = (5)	APROBADO (6)	PROGRAMADO (7)	DEVENGADO (8)	EJERCIDO (9)	PAGADO (10)	8/6*100 = (11)	8/7*100 = (12)	9/6*100 = (13)	9/7*100 = (14)	
2	5	3	000	DESARROLLO SOCIAL EDUCACION Educación Superior Proporcionar Educación Superior Crítica y de Alto Nivel.	Estudiante	17,195	16,465	16,465	96%	100%	-	183,262.97	-	-	-	-	0%	0%	0%	0%
TOTAL URG											-	183,262.97	-	-	-					



APP AVANCE PROGRAMÁTICO-PRESUPUESTAL DE ACCIONES FINANCIADAS CON RECURSOS DE ORIGEN FEDERAL
FONDO, CONVENIO O SUBSIDIO: CONVENIO DE REASIGNACIÓN DE RECURSOS (SUBSIDIO SEP 2014)

UNIDAD RESPONSABLE DEL GASTO: 29A000 UNIVERSIDAD AUTÓNOMA DE LA CIUDAD DE MÉXICO

PERÍODO: ENERO - SEPTIEMBRE 2016.

FI	F	SF	PP	DENOMINACIÓN	UNIDAD DE MEDIDA	R E S U L T A D O S															
						FÍSICO			AVANCE %		PRESUPUESTAL (Pesos con un decimal)					AVANCE %					
						ORIGINAL (1)	PROGRAMADO (2)	ALCANZADO (3)	3/1*100 =(4)	3/2*100 =(5)	APROBADO (6)	PROGRAMADO (7)	DEVENGADO (8)	EJERCIDO (9)	PAGADO (10)	8/6*100 =(11)	8/7*100 =(12)	9/6*100 =(13)	9/7*100 =(14)		
2	5	3	000	DESARROLLO SOCIAL EDUCACION Educación Superior Fondo Especifico de Obras e Infraestructura.	Fondo	1	1	1	100%	100%	-	150,000,000.00	36,240,467.94	36,240,467.94	36,240,467.94	36,240,467.94	36,240,467.94	0%	24%	0%	24%
TOTAL URG											-	150,000,000.00	36,240,467.94	36,240,467.94	36,240,467.94						



ARF APLICACIÓN DE LOS RECURSOS DE ORIGEN FEDERAL

UNIDAD RESPONSABLE DEL GASTO: 29A000 UNIVERSIDAD AUTÓNOMA DE LA CIUDAD DE MÉXICO

PERÍODO: ENERO - SEPTIEMBRE 2016.

FONDO, CONVENIO O SUBSIDIO: CONVENIO DE REASIGNACIÓN DE RECURSOS (SUBSIDIO SEP 2016)

ACCIONES REALIZADAS CON RECURSOS DE ORIGEN FEDERAL:

Estos recursos son utilizados para complementar el pago de los servicios personales de 2,071 trabajadores académicos y administrativos.



ARF APLICACIÓN DE LOS RECURSOS DE ORIGEN FEDERAL

UNIDAD RESPONSABLE DEL GASTO: 29A000 UNIVERSIDAD AUTÓNOMA DE LA CIUDAD DE MÉXICO

PERÍODO: ENERO - SEPTIEMBRE 2016.

FONDO, CONVENIO O SUBSIDIO: CONVENIO DE REASIGNACIÓN DE RECURSOS (SUBSIDIO SEP 2014)

ACCIONES REALIZADAS CON RECURSOS DE ORIGEN FEDERAL:

La Universidad Autónoma de la Ciudad de México suscribió con la Secretaría de Educación Pública el Convenio de Apoyo Financiero por un importe de \$150'000,000.00 (ciento cincuenta millones de pesos 00/100 M N.) , recursos que el Pleno del Tercer Consejo Universitario destinó para la ejecución de diversas obras, para lo cual solicitó en el acuerdo UACM/CU-3/EX28/084/14 crear el Fondo específico de obras e infraestructura para la Universidad, únicamente con los ingresos extraordinarios provenientes de la Federación, mismos que fueron incorporados al presupuesto de esta universidad al término del mes de diciembre de 2014 y serán utilizados para realizar las acciones que a continuación se señalan, durante el siguiente ejercicio fiscal:

El Comité de Obras aprobó en su sesión ordinaria No. 2 llevar a cabo la reestructuración de los procesos de contratación de obras a realizar con recursos federales, a efecto de concentrar el ejercicio de estos exclusivamente en los Planteles de San Lorenzo Tezonco y Centro Histórico, quedando de la siguiente manera:

Construcción de la Biblioteca, plaza de acceso, áreas deportivas/recreativas y obras accesorias, así como la conclusión del Edificio de Aulas y cubículos en el Plantel San Lorenzo Tezonco.

Supervisión de la Construcción de la Biblioteca, plaza de acceso, áreas deportivas/recreativas y obras accesorias, así como la conclusión del Edificio de Aulas y cubículos en el Plantel San Lorenzo Tezonco.

Elaboración del Proyecto Ejecutivo para el nuevo Edificio del Plantel Centro Histórico.

Adquisición de un Terrero para la Construcción del Edificio de Rectoría y su Sede Administrativa.



AR ACCIONES REALIZADAS

UNIDAD RESPONSABLE DEL GASTO: 29A000 UNIVERSIDAD AUTÓNOMA DE LA CIUDAD DE MÉXICO

PERÍODO: ENERO - SEPTIEMBRE 2016.

FI	F	SF	A	DENOMINACION	UNIDAD DE MEDIDA	METAS			PRESUPUESTO (Pesos)		
						ORIGINAL	PROGRAMADA	ALCANZADA	APROBADO	PROGRAMADO	EJERCIDO
2	5	3	000	Proporcionar educación superior crítica y de alto nivel.	Estudiante	17,195	16,465	16,465	1,209,568,123.00	994,360,269.59	769,047,963.70

Objetivo: Proporcionar de manera gratuita educación superior, científica humanista y crítica así como realizar investigación, difusión de la cultura, extensión y cooperación.

Acciones Realizadas con Gasto Corriente:

La UACM ofreció servicio educativo a una comunidad de 16,465 estudiantes distribuidos en sus cinco planteles de la siguiente manera: 1,593 para Casa Libertad, 7,193 en San Lorenzo Tezonco, Centro Histórico con 1,644, Del Valle con 1,329 estudiantes, en plantel Cuauhtepc 4,428 y 278 en el programa PESCKER.

En total, la UACM ofreció servicio educativo de nivel superior para 16,465 personas distribuidas en sus cinco planteles en nivel licenciatura o posgrado y en el programa PESCKER solamente a nivel licenciatura.

Acciones Realizadas con Gasto de Inversión:

No aplica.

Objetivo: Acercar a la población universitaria a las diversas expresiones culturales, artísticas, científicas, tecnológicas y humanísticas, a través de la programación de actividades específicas:

- Promover actividades que contribuyan a que la UACM sea un espacio abierto al conocimiento y a la participación de los distintos actores sociales, intelectuales, artistas, científicos y miembros de la comunidad.

- Complementar y ampliar la currícula a través de una oferta permanente de cursos, para coadyuvar en la formación integral y actualización de la comunidad universitaria y extramuros"

Promover la formación, el desarrollo de las habilidades y la creatividad en la comunidad universitaria, fomentar la capacidad crítica, la apreciación estética, promover la investigación, experimentación y creación en los distintos ámbitos de la cultura, el arte y la ciencia, además de generar espacios para la expresión de tales manifestaciones:

Promover actividades culturales en el Centro Cultural Casa Talavera y Centro Vlady, que contribuyan a que la UACM sea un espacio abierto al conocimiento y a la participación de los distintos actores sociales, intelectuales, artistas, científicos y miembros de la comunidad universitaria, así como del público en general:

- Fortalecer los Centros Culturales como espacios de creación, divulgación y socialización del conocimiento generado en la universidad"

Divulgar el conocimiento generado en la UACM y:

Promover y propiciar la divulgación del conocimiento generado en la UACM por medio del diseño, publicación, distribución y difusión de obras científicas, humanísticas y sociales de alta calidad académica y pertinencia pública, tanto de autores nacionales como extranjeros; así como garantizar el adecuado control y resguardo de publicaciones en el almacén y el buen funcionamiento del Taller de Impresión"

Acciones Realizadas con Gasto Corriente:

337 evento de difusión y extensión universitaria: 39 presentaciones artísticas, 105 Talleres, 36 funciones de cineclub, 23 exposiciones, 2 Ferias de libros y 3 festivales, 39 presentaciones de libros y 19 de lecturas, 4 cursos, 21 conferencias, 4 diplomados, 10 seminarios, 4encuentros, 2 visitas guiadas, 7 jornada y 19 actividades varias. Con los cuales se beneficio a un población 14,821 personas (Estudiantes, académicos y población en general)

Acciones Realizadas con Gasto de Inversión:

No aplica.



AR ACCIONES REALIZADAS

UNIDAD RESPONSABLE DEL GASTO: 29A000 UNIVERSIDAD AUTÓNOMA DE LA CIUDAD DE MÉXICO

PERÍODO: ENERO - SEPTIEMBRE 2016.

2	5	3	000	Fondo Especifico de Obras e Infraestructura.	Fondo	1	1	1	150,000,000.00	150,000,000.00	36,240,467.94
---	---	---	-----	--	-------	---	---	---	----------------	----------------	---------------

Objetivo: Concluir con las obras públicas en los planteles de la Universidad Autónoma de la Ciudad de México.

Acciones Realizadas con Gasto Corriente:

El Consejo Universitario aprobó en su acuerdo UACM/CU-4/EX07/016/16 de fecha 8 de abril de 2016, recursos adicionales para requisiciones bianuales 2015-2016 relacionados con los servicios de supervisión de obras y las obras para el servicios de diseño, arquitectura, ingeniería y actividades relacionadas, para trabajos en el plantel San Lorenzo Tezonco

Acciones Realizadas con Gasto de Inversión: La Universidad Autónoma de la Ciudad de México suscribió con la Secretaría de Educación Pública el Convenio de Apoyo Financiero por un importe de \$150'000,000.00 (ciento cincuenta millones de pesos 00/100 M N.) , recursos que el Pleno del Tercer Consejo Universitario destinó para la ejecución de diversas obras, para lo cual solicitó en el acuerdo UACM/CU-3/EX28/084/14 crear el Fondo específico de obras e infraestructura para la Universidad, únicamente con los ingresos extraordinarios provenientes de la Federación, mismos que fueron incorporados al presupuesto de esta universidad al término del mes de diciembre de 2014 y serán utilizados para realizar las acciones que a continuación se señalan, durante el siguiente ejercicio fiscal:

El Comité de Obras aprobó en su sesión ordinaria No. 2 llevar a cabo la reestructuración de los procesos de contratación de obras a realizar con recursos federales, a efecto de concentrar el ejercicio de estos exclusivamente en los Planteles de San Lorenzo Tezonco y Centro Histórico, quedando de la siguiente manera:

Construcción de la Biblioteca, plaza de acceso, áreas deportivas/recreativas y obras accesorias, así como la conclusión del Edificio de Aulas y cubículos en el Plantel San Lorenzo Tezonco.

Supervisión de la Construcción de la Biblioteca, plaza de acceso, áreas deportivas/recreativas y obras accesorias, así como la conclusión del Edificio de Aulas y cubículos en el Plantel San Lorenzo Tezonco.

Elaboración del Proyecto Ejecutivo para el nuevo Edificio del Plantel Centro Histórico.

Adquisición de un Terrero para la Construcción del Edificio de Rectoría y su Sede Administrativa.



IDR INDICADORES DE RESULTADOS

UNIDAD RESPONSABLE DEL GASTO: 29A000 UNIVERSIDAD AUTÓNOMA DE LA CIUDAD DE MÉXICO

PERÍODO: ENERO - SEPTIEMBRE 2016.

PROGRAMA: Educación Superior

FUENTE DE FINANCIAMIENTO: Recursos Fiscales, Federales y Propios.

OBJETIVO (5)	NOMBRE DEL INDICADOR (6)	DIMENSIÓN A MEDIR (7)	MÉTODO DE CÁLCULO (8)	VALOR DEL INDICADOR (9)	VALOR DEL INDICADOR EN EL MISMO PERIODO DEL AÑO ANTERIOR (10)	FRECUENCIA A MEDIR (11)	MEDIOS DE VERIFICACIÓN (12)
Fin: Incrementar la matrícula	Matrícula	Eficacia	$\left(\frac{\text{N}^\circ \text{ de estudiantes inscritos en el semestre actual}}{\text{Total de estudiantes inscritos en el semestre homólogo anterior}} - 1 \right) * 100$	<p>3 %</p> <p>Representa un aumento en la matrícula de 501 estudiantes respecto el período homólogo anterior: Enero-Septiembre de 2015</p>	1.61%	Semestral	Registros del control escolar
Propósito: Contribuir a satisfacer las necesidades de educación superior no atendidas en el D.F, extendiendo los beneficios de una educación científica y humanística a capas más amplias de la población y así cadyuvar en la construcción de una sociedad más justa y democrática							
Componentes: Contar con un sistema de registro escolar completo sobre los movimientos de la población estudiantil							
Actividades: Inscripción y reinscripción de estudiantes de la UACM							



ADS-1 AYUDAS, DONATIVOS Y SUBSIDIOS

UNIDAD RESPONSABLE DEL GASTO: 29A000 UNIVERSIDAD AUTÓNOMA DE LA CIUDAD DE MÉXICO

PERÍODO: ENERO - SEPTIEMBRE 2016.

AYUDAS, DONATIVOS Y SUBSIDIOS OTORGADOS	BENEFICIARIO		PRESUPUESTO (Pesos con dos decimales)		CARACTERÍSTICAS
	TIPO	TOTAL	PROGRAMADO	EJERCIDO	
Proyecto académico magdalena contreras	Proyecto	1	50,000.00	56,000.00	Proyecto académico magdalena contreras
Diagnóstico de Necesidades Educativas de educación superior de la población de Milpa Alta	Proyecto Milpa Alta	1	30,000.00	48,000.00	Diagnóstico de Necesidades Educativas de educación superior de la población de Milpa Alta
Plan de acción institucional para inhibir el consumo de alcohol y drogas	Plan	1	116,697.00	-	Plan de acción institucional para inhibir el consumo de alcohol y drogas
Oficina de rectoría	Apoyo	1	6,167.00	-	Apoyo para actividades académicas.
Apoyo a estudiantes	Estudiantes/Personal de la Universidad	141	30,700.00	30,700.00	Se premiara a los participantes de ofrendas el 1 de noviembre 2016 y a los estudiantates de nuevo ingreso 2016 en el 9° Rally por el Centro Historico EL 13 de noviembre 2016
Apoyar a 250 estudiantes para su participación en foros académicos y culturales, estancias y residencias nacionales e internacionales	Estudiantes sexo femenino: 11 Estudiantes sexo masculino: 12	23	51,350.00	51,350.00	Apoyar al estudiante en los procesos de conocimiento e investigación a través de la implementación de pequeños proyectos en diversos temas, ámbitos y sectores de la sociedad.
Apoyar 35 proyectos estudiantiles	Estudiantes sexo femenino: 7 Estudiantes sexo masculino: 8	15	15,077.58	15,077.58	Apoyar al estudiante en los procesos de conocimiento e investigación a través de la implementación de pequeños proyectos en diversos temas, ámbitos y sectores de la sociedad.
Programa de Apoyos a Proyectos Estudiantiles Institucionales e Inter-institucionales	Estudiantes sexo femenino: 11 Estudiantes sexo masculino: 12	23	259,841.00	57,275.24	Apoyar al estudiante en los procesos de conocimiento e investigación a través de la implementación de pequeños proyectos en diversos temas, ámbitos y sectores de la sociedad.



ADS-1 AYUDAS, DONATIVOS Y SUBSIDIOS

UNIDAD RESPONSABLE DEL GASTO: 29A000 UNIVERSIDAD AUTÓNOMA DE LA CIUDAD DE MÉXICO

PERÍODO: ENERO - SEPTIEMBRE 2016.

AYUDAS, DONATIVOS Y SUBSIDIOS OTORGADOS	BENEFICIARIO		PRESUPUESTO (Pesos con dos decimales)		CARACTERÍSTICAS
	TIPO	TOTAL	PROGRAMADO	EJERCIDO	
Programa de Derivación de Apoyos de Salud Emocional al Estudiante	Estudiantes sexo femenino: 45 Estudiantes sexo masculino: 41	86	625,000.00	-	Proporcionar a la comunidad estudiantil la derivación a los distintos servicios de salud, con la finalidad de brindar una atención profesional y de calidad para que apoye en la formación integral del estudiante.
Apoyos estudiantiles	Estudiantes sexo femenino: 211 Estudiantes sexo masculino: 214	425	585,874.29	413,870.45	Contribuir al fortalecimiento de la formación académica del estudiante, a través del apoyo para la asistencia como ponentes y/o expositores en foros, congresos, convenciones, así como apoyos a profesores y estudiantes que deseen ampliar o complementar los contenidos de los programas de estudio con un acercamiento a la realidad, mediante la experiencia del trabajo académico en campo.
Becas	Estudiantes sexo femenino: 859 Estudiantes sexo masculino: 595	1,454	38,103,286.51	22,257,513.80	Se trata de becas y apoyos para impresión y/o empastado de tesis y trabajo recepcional, que ofrece la UACM a sus estudiantes de licenciatura, posgrado y servicio, con el objetivo de estimular el avance curricular de los estudiantes apoyados, con fundamento en el Acuerdo UACM/CU-3/EX-12/118/13 del Pleno del Consejo Universitario; y en el Reglamento de Becas y Apoyos Institucionales de la Universidad Autónoma de la Ciudad de México.
Fortalecimiento del programa de Biblioteca del Estudiante	Estudiantes sexo femenino: 45 Estudiantes sexo masculino: 41	86	4,800.00	4,800.00	Proporcionar a la comunidad estudiantil la derivación a los distintos servicios de salud, con la finalidad de brindar una atención profesional y de calidad para que apoye en la formación integral del estudiante.



ADS-1 AYUDAS, DONATIVOS Y SUBSIDIOS

UNIDAD RESPONSABLE DEL GASTO: 29A000 UNIVERSIDAD AUTÓNOMA DE LA CIUDAD DE MÉXICO

PERÍODO: ENERO - SEPTIEMBRE 2016.

AYUDAS, DONATIVOS Y SUBSIDIOS OTORGADOS	BENEFICIARIO		PRESUPUESTO (Pesos con dos decimales)		CARACTERÍSTICAS
	TIPO	TOTAL	PROGRAMADO	EJERCIDO	
Proporcionar educación superior crítica y de alto nivel.	Convenio	1	183,262.97	-	Recursos federales por intereses generados, con el objeto de cumplir con lo establecido en el convenio de apoyo financiero, en el que establece en su cuarto párrafo de la Cláusula Segunda: "Los recursos federales aportados serán distribuidos por el Gobierno del Distrito Federal" y junto con los intereses generados en la cuenta de cheques, para tal efecto, los depositará a la "Universidad", quien los utilizará para llevar a cabo las acciones que tiene programadas realizar, en cumplimiento a sus atribuciones establecidas en la Ley de la Universidad Autónoma de la Ciudad de México". Estos recursos serán utilizados para complementar el pago de los servicios personales de 2,071 trabajadores académicos y administrativos.
Difusión y extensión Cultural	Integrantes de la Comunidad Universitaria	3	24,473.00	22,494.72	Este tipo de apoyo es para la premiación de los tres primeros lugares en el concurso de Ensayo ¿La UACM cambio mi vida? En el marco del 15° aniversario. Los premios seran: 1er. Lugar Tableta Ipad de 9.7" 2do. Lugar Tableta mini Ipad 4 3er. Lugar Tableta mini Ipad 2
TOTAL UR			40,086,529.35	22,957,081.79	



ADS-2 AYUDAS, DONATIVOS Y SUBSIDIOS A FIDEICOMISOS

UNIDAD RESPONSABLE DEL GASTO: 29A000 UNIVERSIDAD AUTÓNOMA DE LA CIUDAD DE MÉXICO

PERÍODO: ENERO - SEPTIEMBRE 2016.

NOMBRE DEL FIDEICOMISO	MONTO (Pesos con dos decimales)				DESTINO DEL GASTO
	INGRESO	GASTO	RENDIMIENTOS FINANCIEROS	SALDO	
TOTAL URG					

No Aplica



FIC FIDEICOMISOS CONSTITUIDOS

UNIDAD RESPONSABLE DEL GASTO: 29A000 UNIVERSIDAD AUTÓNOMA DE LA CIUDAD DE MÉXICO

PERÍODO: ENERO - SEPTIEMBRE 2016.

DATOS GENERALES DEL FIDEICOMISO

Denominación del Fideicomiso:	
Fecha de su constitución:	
Fideicomitente:	
Fideicomisario:	
Fiduciario:	
Objeto de su constitución:	No Aplica
Modificaciones al objeto de su constitución:	
Objeto actual:	

DISPONIBILIDAD PRESUPUESTAL DEL FIDEICOMISO

Disponibilidad de Recursos al Finalizar el Trimestre Anterior:	Disponibilidad de Recursos al Finalizar el Trimestre de Referencia:	Variación de la Disponibilidad:

ESTADO FINANCIERO DEL FIDEICOMISO

Activo:	Pasivo:	Capital:

AVANCE PRESUPUESTAL DEL FIDEICOMISO

Naturaleza del Gasto:	Destino del Gasto:	Monto Ejercido



AUR ASIGNACIONES ADICIONALES AUTORIZADAS A LAS UNIDADES RESPONSABLES DEL GASTO EN EL DECRETO DE PRESUPUESTO DE EGRESOS DEL D. F. PARA EL EJERCICIO FISCAL 2016

UNIDAD RESPONSABLE DEL GASTO: 29A000 UNIVERSIDAD AUTÓNOMA DE LA CIUDAD DE MÉXICO

PERÍODO: ENERO - SEPTIEMBRE 2016.

ACCIÓN O PROYECTO	PRESUPUESTO (Pesos con dos decimales)			DESCRIPCIÓN
	APROBADO*	PROGRAMADO	EJERCIDO	
Total URG				

No Aplica

* Se refiere al presupuesto autorizado en el Anexo III del Decreto de Presupuesto de Egresos para el ejercicio fiscal 2016.



REA-1 REMANENTES DE EJERCICIOS ANTERIORES

UNIDAD RESPONSABLE DEL GASTO: 29A000 UNIVERSIDAD AUTÓNOMA DE LA CIUDAD DE MÉXICO

PERÍODO: ENERO - SEPTIEMBRE 2016.

FI	F	MONTO (Pesos con dos decimales)		FUENTE DE FINANCIAMIENTO	DESTINO DEL GASTO
		REMANENTE	RENDIMIENTOS FINANCIEROS		
2	5	262,963,427.56	6,885,826.00	Propios	Con fundamento en el Artículo 3, Fracción VII de la Constitución Política de los Estados Unidos Mexicanos, Artículos 1, 2, 3, 4, Fracción XI y 22, Fracciones III, IV y V de la Ley de la Universidad Autónoma de la Ciudad de México y de conformidad con el acuerdo UACM/CU-4/EX-07/016/16, los ingresos que obtenga la Universidad serán integrados a los Fondos para una Reserva de Contingencia, al Fondo de Becas, al Fondo para la Adquisición de un Edificio y al Fondo para el Plan de Obras de recursos extraordinarios.
2	5	150,000,000.00	5,121,336.56	Federales	Con fundamento en el Artículo 3, Fracción VII de la Constitución Política de los Estados Unidos Mexicanos, Artículos 1, 2, 3, 4, Fracción XI y 22, Fracciones III, IV y V de la Ley de la Universidad Autónoma de la Ciudad de México y de conformidad con el acuerdo UACM/CU-4/EX-07/016/16, los ingresos que obtenga la Universidad serán integrados al Fondo de Obras e Infraestructura.
TOTAL	URG	412,963,427.56	12,007,162.56		



REA-2 REINTEGROS DEL EJERCICIO ANTERIOR

UNIDAD RESPONSABLE DEL GASTO: 29A000 UNIVERSIDAD AUTÓNOMA DE LA CIUDAD DE MÉXICO

PERÍODO: ENERO - SEPTIEMBRE 2016.

FI	F	MONTO (Pesos con dos decimales)		FUENTE DE FINANCIAMIENTO	CAUSAS DEL REINTEGRO
		REINTEGRO	RENDIMIENTOS FINANCIEROS		
TOTAL	URG				

No Aplica



ADPR-1 ADECUACIONES PRESUPUESTALES

UNIDAD RESPONSABLE DEL GASTO: 29A000 UNIVERSIDAD AUTÓNOMA DE LA CIUDAD DE MÉXICO

PERÍODO: ENERO - SEPTIEMBRE 2016.

CAPÍTULO DE GASTO	PRESUPUESTO (Pesos con dos decimales)		CAUSAS DE LAS ADECUACIONES AL PRESUPUESTO
	APROBADO	MODIFICADO	
1000	1,016,516,714.68	1,014,145,024.53	De conformidad con el acuerdo UACM/CU-4/EX-07/016/16, los ingresos que obtenga la Universidad serán integrados a un Fondo para continuar con la operación de la Universidad, para la compra de vales a los trabajadores sindicalizados de la Universidad.
2000	37,990,400.30	56,613,464.12	El Consejo Universitario aprobó en su acuerdo UACM/CU-4/EX07/016/16 de fecha 8 de abril de 2016, recursos adicionales para llevar a cabo la adquisición de materiales de administración, emisión de documentos y artículos oficiales, materiales y artículos de construcción y de reparación, productos químicos básicos, y herramientas y refacciones y accesorios menores.
3000	125,896,686.22	160,705,221.67	El Consejo Universitario aprobó en su acuerdo UACM/CU-4/EX07/016/16 de fecha 8 de abril de 2016, recursos adicionales para llevar a cabo Servicios legales, de contabilidad, auditoría y relacionados, de servicios profesionales científicos y técnicos integrales, para almacenaje envase y embalaje. Así mismo recursos para instalación reparación y mantenimiento de equipo instrumental y equipo de laboratorio. De igual manera se incorporaron los recursos correspondientes requisiciones bianuales 2015-2016 relacionados con los servicios de supervisión de obras y las obras para el servicios de diseño, arquitectura, ingeniería y actividades relacionadas, para trabajos en el plantel San Lorenzo Tezonco, servicios de consultoría para el mantenimiento del sistema integral administrativo, para el mantenimiento al equipo informático y para el mantenimiento de equipo de laboratorio para los colegios.
4000	23,566,900.00	48,981,271.58	De conformidad con el acuerdo UACM/CU-4/EX-07/016/16, el Consejo Universitario aprobó recursos adicionales para complementar el pago de becas a estudiantes de la Universidad.



ADPR-1 ADECUACIONES PRESUPUESTALES

UNIDAD RESPONSABLE DEL GASTO: 29A000 UNIVERSIDAD AUTÓNOMA DE LA CIUDAD DE MÉXICO

PERÍODO: ENERO - SEPTIEMBRE 2016.

CAPÍTULO DE GASTO	PRESUPUESTO (Pesos con dos decimales)		CAUSAS DE LAS ADECUACIONES AL PRESUPUESTO
	APROBADO	MODIFICADO	
5000	5,597,421.80	61,920,078.14	De conformidad con el acuerdo UACM/CU-4/EX-07/016/16, el Consejo Universitario aprobó recursos adicionales para complementar la operación de las áreas de la Universidad, principalmente para la adquisición de mobiliario, equipo de computo, equipo audiovisual y fotográfico, mobiliario educacional, de laboratorio y médico. Por otra parte se incorporaron los recursos asignados para la adquisición de dos terrenos, productos de recursos federales y fiscales 2015 considerados para la adquisición del edificio de Rectoría y de la sede administrativa y para el Plantel del Centro Histórico
6000	-	250,086,529.59	De conformidad con el acuerdo UACM/CU-4/EX-07/016/16, el Consejo Universitario aprobó dar continuidad a los compromisos establecidos para el ejercicio 2015-2016 relacionados con 1 Obra incluida en el Fondo de Obras e Infraestructura correspondiente a recursos federales consistente en la Construcción de Biblioteca, plaza de acceso, áreas deportivas/recreativas y obras accesorias, así como ola Conclusión de Edificio de Aulas y cubículos en plantel San Lorenzo Tezonco, y 11 Obras incluidas dentro del Programa de Obras de esta Universidad del ejercicio 2015, mismas que cuentan con la aprobación bianual correspondiente
TOTAL URG	1,209,568,123.00	1,592,451,589.63	



ADPR-2 ADECUACIONES PRESUPUESTALES

UNIDAD RESPONSABLE DEL GASTO: 29A000 UNIVERSIDAD AUTÓNOMA DE LA CIUDAD DE MÉXICO

PERÍODO: ENERO - SEPTIEMBRE 2016.

PRESUPUESTO (Pesos con dos decimales)

APROBADO:	MODIFICADO:	VARIACIÓN ABSOLUTA: (MODIFICADO - APROBADO)	VARIACIÓN %: ((MODIFICADO - APROBADO) -1) *100
1,209,568,123.00	1,592,451,589.63	382,883,466.63	32%

PROYECTOS, ACCIONES O PROGRAMAS ^{1/}	PRESUPUESTO (Pesos con un decimal)		CAUSAS DE LAS ADECUACIONES AL PRESUPUESTO
	APROBADO	MODIFICADO	
TOTAL URG	-	-	

No Aplica

1/ Se refiere a la categoría programática con la que opera el Órgano de Gobierno o Autónomo.

UNIVERSIDAD AUTONOMA DE LA CIUDAD DE MEXICO
ESTADO DE SITUACION FINANCIERA AL
30 DE SEPTIEMBRE 2016

ACTIVO	30/09/2016	PASIVO	30/09/2016
ACTIVO CIRCULANTE		PASIVO CIRCULANTE	
EFFECTIVO Y EQUIVALENTES EN EFFECTIVO	514,142,083.35	CUENTAS POR PAGAR A CORTO PLAZO	31,782,452.65
DERECHOS A RECIBIR EFECTIVO O EQUIVALENTES	6,616,658.39	DOCUMENTOS POR PAGAR A CORTO PLAZO	
DERECHOS A RECIBIR BIENES O SERVICIOS	416,451.34	PORCION A CORTO PLAZO DE LA DEUDA PUBLICA A LARGO PLAZO	
INVENTARIOS		TITULOS Y VALORES A CORTO PLAZO	
ALMACENES	7,499,491.27	PASIVOS DIFERIDOS A CORTO PLAZO	
ESTIMACION POR PERDIDA O DETERIORO DE ACTIVOS	-2,567,000.00	FONDOS Y BIENES DE TERCEROS EN GARANTIA Y/O ADMINISTRACION A CORTO PLAZO	
OTROS ACTIVOS CIRCULANTES	4,039.58	PROVISIONES A CORTO PLAZO	
		OTROS PASIVOS A CORTO PLAZO	1,605,020.55
TOTAL DE ACTIVOS CIRCULANTES	526,111,723.93	TOTAL DE PASIVOS CIRCULANTES	33,387,473.20
ACTIVO NO CIRCULANTE		PASIVOS NO CIRCULANTES	
INVERSIONES FINANCIERAS A LARGO PLAZO		CUENTAS POR PAGAR A CORTO PLAZO	
DERECHOS A RECIBIR EFECTIVO O EQUIVALENTES A LARGO PLAZO		DOCUMENTOS POR PAGAR A LARGO PLAZO	
BIENES INMUEBLES, INFRAESTRUCTURA Y CONSTRUCCIONES EN PROCESO	460,111,341.14	DEUDA PUBLICA A LARGO PLAZO	
BIENES MUEBLES	374,153,641.00	PASIVOS DIFERIDOS A LARGO PLAZO	
ACTIVOS INTANGIBLES	5,048,966.99	FONDOS Y BIENES DE TERCEROS EN GARANTIA Y/O ADMINISTRACION A LARGO PLAZO	18,997,167.03
DEPRECIACION, DETERIORO Y AMORTIZACION ACUMULADA DE BIENES		PROVISIONES A LARGO PLAZO	246,501,550.94
ACTIVOS DIFERIDOS	-77,246,930.94		
ESTIMACION POR PERDIDA O DERECHOS DE ACTIVO NO CIRCULANTES			
OTROS ACTIVOS NO CIRCULANTES		TOTAL DE PASIVOS NO CIRCULANTES	265,498,717.97
TOTAL DE ACTIVOS NO CIRCULANTES	762,067,018.19		
TOTAL DE ACTIVO	1,288,178,742.12	TOTAL DE PASIVO	298,886,191.17
		HACIENDA PUBLICA/PATRIMONIO	
		HACIENDA PUBLICA/PATRIMONIO CONTRIBUIDO	
		APORTACIONES	592,146,265.22
		DONACION DE CAPITAL	
		ACTUALIZACION DE LA HACIENDA PUBLICA/PATRIMONIO	
		HACIENDA PUBLICA/PATRIMONIO GENERADO	
		RESULTADOS DEL EJERCICIO (AHORRO/DESAHORRO)	142,443,727.74
		RESULTADOS DE EJERCICIO ANTERIORES	254,702,557.99
		REVALUOS	119,087,317.50
		RESERVAS	
		RECTIFICACIONES DE RESULTADOS DE EJERCICIOS ANTERIORES	
		EXCESO O INSUFICIENCIA EN LA ACTUALIZACION DE LA HACIENDA PUBLICA/PATRIMONIO	
		RESULTADOS POR POSICION MONETARIA	-119,087,317.50
		RESULTADOS POR TENENCIA DE ACTIVOS NO MONETARIOS	
		TOTAL HACIENDA PUBLICA/PATRIMONIO	989,292,550.95
		TOTAL PASIVO Y HACIENDA PUBLICA/PATRIMONIO	1,288,178,742.12

ELABORÓ

L.C. LIZBETH CHICATTI BALLEGOS
AUXILIAR ADMINISTRATIVO ESPECIALIZADO

REVISÓ

C.P. FCO. JAVIER BARRAGAN ARREOLA
COORDINADOR DE PROYECTOS A

AUTORIZÓ

MTR. MANUEL A. ABURTO CORDOBA
TESORERO

**UNIVERSIDAD AUTONOMA DE LA CIUDAD DE MEXICO
ESTADO DE ACTIVIDADES
DEL 01/01/2016 AL 30/09/2016**

INGRESOS Y OTROS BENEFICIOS

30/09/2016

INGRESOS DE LA GESTION

IMPUESTOS
CUOTAS Y APORTACIONES DE SEGURIDAD SOCIAL
CONTRIBUCIONES DE MEJORAS
DERECHOS
PRODUCTOS DE TIPO CORRIENTE
APROVECHAMIENTOS DE TIPO CORRIENTE
INGRESOS POR VENTA DE BIENES Y SERVICIOS
INGRESOS NO COMPRENDIDOS EN LAS FRACCIONES DE LA LEY DE INGRESOS
CAUSADOS EN EJERCICIOS FISCALES ANTERIORES PENDIENTES DE LIQUIDACION O

PARTICIPACIONES, APORTACIONES, TRANSFERENCIAS, ASIGNACIONES, SUBSIDIOS Y OTRAS AYUDAS

PARTICIPACIONES Y APORTACIONES 861,443,111.00
TRANSFERENCIAS, ASIGNACIONES, SUBSIDIOS Y OTRAS AYUDAS

OTROS INGRESOS Y BENEFICIOS

INGRESOS FINANCIEROS 10,610,115.00
INCREMENTO POR VARIACIONES DE INVENTARIO
DISMINUCION DEL EXCESO DE ESTIMACIONES POR PERDIDAS O DETERIORO U OBSOLESCENCIA
DISMINUCION DEL EXCESO DE PROVISIONES
OTROS INGRESOS Y BENEFICIOS VARIOS 2,506,241.65

TOTAL DE INGRESOS Y OTROS BENEFICIOS

874,559,467.65

GASTOS Y OTRAS PERDIDAS

GASTOS DE FUNCIONAMIENTO

SERVICIOS PERSONALES 619,492,712.38
MATERIALES Y SUMINISTROS 19,254,588.60
SERVICIOS GENERALES 70,411,357.14

TRANSFERENCIAS, ASIGNACIONES, SUBSIDIOS Y OTRAS AYUDAS

TRANSFERENCIAS INTERNAS Y ASIGNACIONES AL SECTOR PUBLICO
TRANSFERENCIAS AL RESTO DEL SECTOR PUBLICO
SUBSIDIOS Y SUBVENCIONES
AYUDAS SOCIALES 22,957,081.79
PENSIONES Y JUBILACIONES
TRANSFERENCIAS A FIDEICOMISOS, MANDATOS Y CONTRATOS ANALOGOS
TRANSFERENCIAS A LA SEGURIDAD SOCIAL
DONATIVOS
TRANSFERENCIAS AL EXTERIOR

PARTICIPACIONES Y APORTACIONES

PARTICIPACIONES
APORTACIONES
CONVENIOS

PARTICIPACIONES Y APORTACIONES

INTERESES DE LA DEUDA PUBLICA
COMISIONES DE LA DEUDA PUBLICA
GASTOS DE LA DEUDA PUBLICA
COSTO POR COBERTURA
APOYOS FINANCIEROS

OTROS GASTOS Y PERDIDAS EXTRAORDINARIAS

ESTIMACIONES, DEPRECIACIONES, DETERIOROS, OBSOLESCENCIAS Y AMORTIZACIONES
PROVISIONES
DISMINUCION DE INVENTARIOS
AUMENTO POR INSUFICIENCIA DE ESTIMACIONES POR PERDIDA O DETERIORO Y OBSOLESCENCIA
OTROS GASTOS

INVERSION PUBLICA

INVERSION PUBLICA NO CAPITALIZABLE

TOTAL DE GASTOS Y OTRAS PERDIDAS

732,115,739.91

RESULTADO DEL EJERCICIO (AHORRO Y DESAHORRO)

142,443,727.74

ELABORO

L.C. LIZBETH CHICATTI GALLEGOS
AUX. ADMINISTRATIVO ESPECIALIZADO

REVISÓ

C.P. FCO. JAVIER BARRAGAN ARREOLA
COORDINADOR DE PROYECTOS A

AUTORIZÓ

MTRG. MANUEL A. ABURTO CORDOBA
TESORERO


UNIVERSIDAD AUTONOMA DE LA CIUDAD DE MEXICO
Estado Analítico de Ingresos
Del 1ro. Enero al 30 de Septiembre de 2016.


Rubro de Ingresos	Ingreso					Diferencia (6= 5 - 1)
	Estimado	Ampliaciones y Reducciones	Modificado	Devengado	Recaudado	
	(1)	(2)	(3= 1 + 2)	(4)	(5)	
Impuestos						
Cuotas y Aportaciones de Seguridad Social						
Contribuciones de Mejoras						
Derechos						
Productos						
Corriente						
Capital						
Aprovechamientos	-	380,361,162	380,361,162	380,361,162	380,361,162	380,361,162
Corriente	-	82,192,799	82,192,799	82,192,799	82,192,799	82,192,799
Capital	-	298,168,363	298,168,363	298,168,363	298,168,363	298,168,363
Ingresos por Ventas de Bienes y Servicios	-	2,339,042	2,339,042	2,339,042	2,339,042	2,339,042
Participaciones y Aportaciones	1,209,568,123	183,263	1,209,751,386	861,443,111	861,443,111	(348,125,012)
Transferencias, Asignaciones, Subsidios y Otras Ayudas						
Ingresos Derivados de Financiamientos						
Total	1,209,568,123	382,883,467	1,592,451,590	1,244,143,315	1,244,143,315	348,308,275
Ingresos excedentes						

Estado Analítico de Ingresos Por Fuente de Financiamiento	Ingreso					Diferencia (6= 5 - 1)
	Estimado	Ampliaciones y Reducciones	Modificado	Devengado	Recaudado	
	(1)	(2)	(3= 1 + 2)	(4)	(5)	
Ingresos del Gobierno	1,209,568,123	380,544,425	1,590,112,548	1,241,804,273	1,241,804,273	32,236,150
Impuestos						
Contribuciones de Mejoras						
Derechos						
Productos						
Corriente						
Capital						
Aprovechamientos	-	380,361,162	380,361,162	380,361,162	380,361,162	380,361,162
Corriente	-	82,192,799	82,192,799	82,192,799	82,192,799	82,192,799
Capital	-	298,168,363	298,168,363	298,168,363	298,168,363	298,168,363
Participaciones y Aportaciones	1,209,568,123	183,263	1,209,751,386	861,443,111	861,443,111	(348,125,012)
Transferencias, Asignaciones, Subsidios y Otras Ayudas						
Ingresos de Organismos y Empresas	-	2,339,042	2,339,042	2,339,042	2,339,042	2,339,042
Cuotas y Aportaciones de Seguridad Social						
Ingresos por Ventas de Bienes y Servicios	-	2,339,042	2,339,042	2,339,042	2,339,042	2,339,042
Transferencias, Asignaciones, Subsidios y Otras Ayudas						
Ingresos derivados de financiamiento	-	-	-	-	-	-
Ingresos Derivados de Financiamientos						
Total	1,209,568,123	382,883,467	1,592,451,590	1,244,143,315	1,244,143,315	348,308,275
Ingresos excedentes						

ELABORÓ

GERARDO MONDRAGÓN CRUZ
 ACTUALIZACIÓN PRESUPUESTAL

REVISÓ

GERARDO DELGADO JIMÉNEZ
 RESPONSABLE DE CONTROL PRESUPUESTAL

AUTORIZÓ

MAP. MANUEL ANTONIO ABURTO CORDOBA
 TESORERO

Universidad Autónoma de la Ciudad de México
Estado Analítico del Ejercicio del Presupuesto de Egresos
Clasificación por Objeto del Gasto (Capítulo y Concepto)
del 01 de Enero al 30 de Septiembre de 2016

Concepto	Egresos					Subejercicio 6 = (3 - 4)	
	Aprobado	Ampliaciones/ (Reducciones)	Modificado	Devengado	Pagado		
	1	2	3 = (1 + 2)	4	5		
1000-Servicios personales	1100-Remuneraciones al personal de carácter permanente.	313,287,673.25	156,182,747.02	335,441,657.61	219,021,260.18	219,021,260.18	116,420,397.43
	1200-Remuneraciones al personal de carácter transitorio.	11,046,346.86	3,602,312.12	11,547,652.86	6,427,034.65	6,427,034.65	5,120,618.21
	1300-Remuneraciones adicionales y especiales.	63,355,162.37	5,304,651.61	64,792,708.96	15,874,897.92	15,874,897.92	48,917,811.04
	1400-Seguridad social.	76,968,191.91	99,694,053.54	78,669,672.67	52,196,801.40	52,196,801.40	26,472,871.27
	1500-Otras prestaciones sociales y económicas.	551,859,340.29	317,663,182.82	523,693,332.43	326,030,436.54	326,030,436.54	197,662,895.89
Total 1000-Servicios personales		1,016,516,714.68	582,446,947.11	1,014,145,024.53	619,550,430.69	619,550,430.69	394,594,593.84
2000-Materiales y suministros.	2100-Materiales de administración, emisión de documentos y artículos oficiales.	13,663,728.99	9,802,850.56	15,988,058.35	3,329,823.22	3,329,823.22	12,658,235.13
	2200-Alimentos y utensilios.	13,491,739.24	7,652,919.99	16,635,432.47	9,275,853.44	9,275,853.44	7,359,579.03
	2300-Materias primas y materiales de producción y comercialización.	574,450.00	344,475.63	589,283.63	308,825.85	308,825.85	280,457.78
	2400-Materiales y artículos de construcción y de reparación.	578,095.80	4,561,077.59	3,746,583.93	1,676,123.67	1,676,123.67	2,070,460.26
	2500-Productos químicos, farmacéuticos y de laboratorio.	2,216,380.76	6,489,123.75	6,103,401.73	1,873,465.86	1,873,465.86	4,229,935.87
	2600-Combustibles, lubricantes y aditivos.	900,000.00	50,366.78	950,026.38	531,093.17	531,093.17	418,933.21
	2700-Vestuario, blancos, prendas de protección y artículos deportivos.	4,441,022.61	3,735,769.99	6,764,352.60	1,621,985.12	1,621,985.12	5,142,367.48
	2800-Materiales y suministros para seguridad.	4,649.86	0.00	4,649.86	4,613.32	4,613.32	36.54
	2900-Herramientas, refacciones y accesorios menores.	2,120,333.04	4,445,049.81	5,831,675.17	632,804.96	632,804.96	5,198,870.21
Total 2000-Materiales y suministros.		37,990,400.30	37,081,634.10	56,613,464.12	19,254,588.61	19,254,588.61	37,358,875.51
3000-Servicios generales.	3100-Servicios básicos.	20,666,904.05	4,784,051.68	20,664,178.89	13,271,309.95	13,271,309.95	7,392,868.94
	3200-Servicios de arrendamiento.	10,434,464.80	5,362,329.18	10,831,680.00	7,254,417.92	7,254,417.92	3,577,262.08
	3300-Servicios profesionales, científicos, técnicos y otros servicios.	42,377,315.40	49,092,962.90	71,725,464.44	23,078,238.86	23,078,238.86	48,647,225.58
	3400-Servicios financieros, bancarios y comerciales.	2,673,290.00	1,687,290.00	1,169,580.00	97,608.86	97,608.86	1,071,971.14
	3500-Servicios de instalación, reparación, mantenimiento y conservación.	8,319,220.51	7,964,304.95	12,057,033.46	5,600,327.44	5,600,327.44	6,456,706.02
	3600-Servicios de comunicación social y publicidad.	5,538,418.00	6,276,973.37	5,533,587.39	1,803,728.68	1,803,728.68	3,729,858.71
	3700-Servicios de traslado y viáticos.	2,129,920.93	1,950,797.42	2,148,317.29	285,755.87	285,755.87	1,862,561.42
	3800-Servicios oficiales.	6,579,411.10	2,781,625.85	6,827,985.33	1,474,192.03	1,474,192.03	5,353,793.30
	3900-Otros servicios generales.	27,177,741.43	52,517,337.90	29,747,394.87	17,545,777.54	17,545,777.54	12,201,617.33
Total 3000-Servicios generales.		125,896,686.22	132,417,673.25	160,705,221.67	70,411,357.15	70,411,357.15	90,293,864.52
4000-Transferencias, asignaciones, subsidios y otras ayudas.	4100-Transferencias internas y asignaciones al sector público.	11,400.00	194,662.97	183,262.97	0.00	0.00	183,262.97
	4400-Ayudas sociales.	23,555,500.00	26,583,504.61	48,798,008.61	22,957,081.79	22,957,081.79	25,840,926.82
Total 4000-Transferencias, asignaciones, subsidios y otras ayudas.		23,566,900.00	26,778,167.58	48,981,271.58	22,957,081.79	22,957,081.79	26,024,189.79
5000-Bienes muebles, inmuebles e intangibles.	5100-Mobiliario y equipo de administración.	2,803,161.80	17,576,226.58	15,790,405.88	5,660,068.50	5,660,068.50	10,130,337.38
	5200-Mobiliario y equipo educacional y recreativo.	733,918.93	6,117,447.13	5,526,635.64	796,945.89	796,945.89	4,729,689.75
	5300-Equipo e instrumental médico y de laboratorio.	1,621,284.59	2,078,298.39	3,155,036.80	205,374.25	205,374.25	2,949,662.55
	5400-Vehículos y equipo de transporte.	0.00	1,123,249.93	1,123,249.93	17,400.00	17,400.00	1,105,849.93
	5600-Maquinaria, otros equipos y herramientas.	257,866.48	5,734,591.39	4,904,555.79	964,213.65	964,213.65	3,940,342.14
	5800-Bienes inmuebles.	0.00	31,000,000.00	31,000,000.00	0.00	0.00	31,000,000.00
	5900-Activos intangibles.	181,190.00	326,425.24	420,194.10	0.00	0.00	420,194.10
Total 5000-Bienes muebles, inmuebles e intangibles.		5,597,421.80	63,956,238.66	61,920,078.14	7,644,002.29	7,644,002.29	54,276,075.85
6000-Inversión pública.	6200-Obra pública en bienes propios.	0.00	250,086,529.59	250,086,529.59	65,470,971.11	65,470,971.11	184,615,558.48
Total 6000-Inversión pública.		0.00	250,086,529.59	250,086,529.59	65,470,971.11	65,470,971.11	184,615,558.48
Total general		1,209,568,123.00	1,092,767,190.29	1,592,451,589.63	805,288,431.64	805,288,431.64	787,163,157.99

Universidad Autónoma de la Ciudad de México
 Estado Analítico del Ejercicio del Presupuesto de Egresos
 Clasificación Económica (por Tipo de Gasto)
 del 01 de Enero al 30 de Septiembre de 2016

Concepto	Egresos					Subejercicio 6 = (3 - 4)
	Aprobado	Ampliaciones/ (Reducciones)	Modificado	Devengado	Pagado	
	1	2	3 = (1 + 2)	4	5	
Gasto Corriente	1,203,970,701.20	778,724,422.04	1,280,444,981.90	732,173,458.24	732,173,458.24	548,271,523.66
Gasto de Capital	5,597,421.80	314,042,768.25	312,006,807.73	73,114,973.40	73,114,973.40	238,891,634.33
Inversión Financiera y Otras Provisiones						
Total del Gasto	1,209,568,123.00	1,092,767,190.29	1,592,451,589.63	805,288,431.64	805,288,431.64	787,163,157.99

Universidad Autónoma de la Ciudad de México
 Estado Analítico del Ejercicio del Presupuesto de Egresos
 Clasificación Administrativa
 del 01 de Enero al 30 de Septiembre de 2016

Concepto	Egresos					Subejercicio 6 = (3 - 4)
	Aprobado	Ampliaciones/ (Reducciones)	Modificado	Devengado	Pagado	
	1	2	3 = (1 + 2)	4	5	
Universidad Autónoma de la Ciudad de México	1,209,568,123.00	1,092,767,190.29	1,592,451,589.63	805,288,431.64	805,288,431.64	787,163,157.99
Total del Gasto	1,209,568,123.00	1,092,767,190.29	1,592,451,589.63	805,288,431.64	805,288,431.64	787,163,157.99

Gobierno del Distrito Federal / Universidad Autónoma de la Ciudad de México
 Estado Analítico del Ejercicio del Presupuesto de Egresos
 Clasificación Administrativa
 del 01 de Enero al 30 de Septiembre de 2016

Concepto	Egresos					Subejercicio 6 = (3 - 4)
	Aprobado	Ampliaciones/ (Reducciones)	Modificado	Devengado	Pagado	
	1	2	3 = (1 + 2)	4	5	
Poder Ejecutivo Poder Legislativo Poder Judicial Órganos Autónomos	1,209,568,123.00	1,092,767,190.29	1,592,451,589.63	805,288,431.64	805,288,431.64	787,163,157.99
Total del Gasto	1,209,568,123.00	1,092,767,190.29	1,592,451,589.63	805,288,431.64	805,288,431.64	787,163,157.99


Gobierno del Distrito Federal / Universidad Autónoma de la Ciudad de México
 Estado Analítico del Ejercicio del Presupuesto de Egresos
 Clasificación Administrativa
 del 01 de Enero al 30 de Septiembre de 2016


Concepto	Egresos					Subejercicio
	Aprobado	Ampliaciones/ (Reducciones)	Modificado	Devengado	Pagado	
	1	2	3 = (1 + 2)	4	5	
Entidades Paraestatales y Fideicomisos No Empresariales y No Financieros						
Instituciones Públicas de la Seguridad Social						
Entidades Paraestatales Empresariales No Financieras con Participación Estatal Mayoritaria						
Fideicomisos Empresariales No Financieros con Participación Estatal Mayoritaria						
Entidades Paraestatales Empresariales Financieras Monetarias con Participación Estatal Mayoritaria						
Entidades Paraestatales Empresariales Financieras No Monetarias con Participación Estatal Mayoritaria						
Fideicomisos Financieros Públicos con Participación Estatal Mayoritaria						
Total del Gasto						


No Aplicable

Universidad Autónoma de la Ciudad de México
 Estado Analítico del Ejercicio del Presupuesto de Egresos
 Clasificación Funcional (Finalidad y Función)
 del 01 de Enero al 30 de Septiembre de 2016

Concepto	Egresos					Subejercicio 6 = (3 - 4)
	Aprobado	Ampliaciones/ (Reducciones)	Modificado	Devengado	Pagado	
	1	2	3 = (1 + 2)	4	5	
Gobierno						
Legislación						
Justicia						
Coordinación de la Política de Gobierno						
Relaciones Exteriores						
Asuntos Financieros y Hacendarios						
Seguridad Nacional						
Asuntos de Orden Público y de Seguridad Interior						
Otros Servicios Generales						
Desarrollo Social						
Protección Ambiental						
Vivienda y Servicios a la Comunidad						
Salud						
Recreación, Cultura y Otras Manifestaciones Sociales						
Educación	1,209,568,123.00	1,092,767,190.29	1,592,451,589.63	805,288,431.64	805,288,431.64	787,163,157.99
Protección Social						
Otros Asuntos Sociales						
Desarrollo Económico						
Asuntos Económicos, Comerciales y Laborales en General						
Agropecuaria, Silvicultura, Pesca y Caza						
Combustibles y Energía						
Minería, Manufacturas y Construcción						
Transporte						
Comunicaciones						
Turismo						
Ciencia, Tecnología e Innovación						
Otras Industrias y Otros Asuntos Económicos						
Otras no Clasificadas en Funciones Anteriores						
Transacciones de la Deuda Pública / Costo Financiero de la Deuda						
Transferencias, Participaciones y Aportaciones entre Diferentes Niveles y Ordenes de Gobierno						
Saneamiento del Sistema Financiero						
Adeudos de Ejercicios Fiscales Anteriores						
Total del Gasto	1,209,568,123.00	1,092,767,190.29	1,592,451,589.63	805,288,431.64	805,288,431.64	787,163,157.99

ELABORÓ

 GERARDO MONDRAGÓN CRUZ
 ACTUALIZACIÓN PRESUPUESTAL

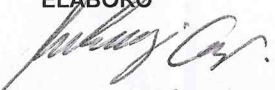
REVISÓ

 GERARDO DELGADO JIMÉNEZ
 RESPONSABLE DE CONTROL PRESUPUESTAL


AUTORIZÓ

 MAP. MANUEL ANTONIO ABURTO-CORDOBA
 TESORERO


Universidad Autónoma de la Ciudad de México
Endeudamiento Neto
 del 01 de Enero al 30 de Septiembre de 2016

Identificación de Crédito o Instrumento	Contratación / Colocación	Amortización	Endeudamiento Neto
	A	B	C = A - B
Créditos Bancarios			
Total Créditos Bancarios			
Otros Instrumentos de Deuda			
Total Otros Instrumentos de Deuda			
TOTAL			

No Aplicable

ELABORÓ

GERARDO MONDRAGÓN CRUZ
 ACTUALIZACIÓN PRESUPUESTAL


REVISÓ

GERARDO DELGADO JIMÉNEZ
 RESPONSABLE DE CONTROL PRESUPUESTAL

AUTORIZÓ

MAP. MANUEL ANTONIO ABURTO CORDOBA
 TESORERO

ORGANISMO AUTÓNOMO DEL DISTRITO FEDERAL
INGRESOS - EGRESOS 2016.
AL 30 DE SEPTIEMBRE DE 2016.
(PESOS CON DOS DECIMALES)

UNIDAD RESPONSABLE: 29 A0 00 UNIVERSIDAD AUTÓNOMA DE LA CIUDAD DE MÉXICO


CONCEPTO	ORIGINAL	MODIFICADO	PROGRAMADO	RECAUDADO
<u>INGRESOS</u>				
Impuestos				
Cuotas y Aportaciones de Seguridad Social				
Contribuciones de Mejoras				
Derechos				
Productos				
Corriente				
Capital				
Aprovechamientos	-	380,361,162.01	380,361,162.01	380,361,162.01
Corriente	-	82,192,799.34	82,192,799.34	82,192,799.34
Capital	-	298,168,362.67	298,168,362.67	298,168,362.67
Ingresos por Ventas de Bienes y Servicios	-	2,339,041.65	2,339,041.65	2,339,041.65
Participaciones y Aportaciones	1,209,568,123.00	1,209,751,385.97	861,626,373.97	861,443,111.00
Aportaciones del Gobierno del Distrito Federal	1,059,568,123.00	1,059,568,123.00	794,676,087.00	794,676,087.00
Aportaciones del Gobierno Federal	150,000,000.00	150,183,262.97	66,950,286.97	66,767,024.00
Transferencias, Asignaciones, Subsidios y Otras Ayudas				
Ingresos Derivados de Financiamientos				
TOTAL DE INGRESOS	1,209,568,123.00	1,592,451,589.63	1,244,326,577.63	1,244,143,314.66



ORGANISMO AUTÓNOMO DEL DISTRITO FEDERAL
INGRESOS - EGRESOS 2016.
AL 30 DE SEPTIEMBRE DE 2016.
(PESOS CON DOS DECIMALES)

UNIDAD RESPONSABLE: 29 A0 00 UNIVERSIDAD AUTÓNOMA DE LA CIUDAD DE MÉXICO


CONCEPTOS	ORIGINAL	MODIFICADO	PROGRAMADO	EJERCIDO
GASTO				
APORTACIONES DEL G.D.F. PARA ÓRGANOS AUTÓNOMOS	1,059,568,123.00	1,059,568,123.00	679,830,999.51	644,594,695.39
GASTO CORRIENTE	1,053,970,701.20	1,045,729,877.94	669,048,835.06	643,627,778.37
1000 SERVICIOS PERSONALES	866,516,714.68	865,964,511.53	555,931,763.34	555,931,763.34
2000 MATERIALES Y SUMINISTROS	37,990,400.30	35,479,055.41	24,776,268.50	12,305,328.39
3000 SERVICIOS GENERALES	125,896,686.22	120,189,844.98	73,139,079.43	56,535,492.43
4000 AYUDAS, SUBSIDIOS Y TRANSFERENCIAS	23,566,900.00	24,096,466.02	15,201,723.79	18,855,194.21
GASTO DE CAPITAL	5,597,421.80	13,838,245.06	10,782,164.45	966,917.02
5000 BIENES MUEBLES E INMUEBLES	5,597,421.80	13,838,245.06	10,782,164.45	966,917.02
6000 OBRA PÚBLICA	-	-	-	-
INVERSIÓN FINANCIERA	-	-	-	-
7000 INVERSIÓN FINANCIERA	-	-	-	-
PAGO DE DEUDA	-	-	-	-
9100 AMORTIZACIÓN	-	-	-	-
9200 INTERESES	-	-	-	-



ORGANISMO AUTÓNOMO DEL DISTRITO FEDERAL
 INGRESOS - EGRESOS 2016.
 AL 30 DE SEPTIEMBRE DE 2016.
 (PESOS CON DOS DECIMALES)

UNIDAD RESPONSABLE: 29 A0 00 UNIVERSIDAD AUTÓNOMA DE LA CIUDAD DE MÉXICO

CONCEPTOS	ORIGINAL	MODIFICADO	PROGRAMADO	EJERCIDO
RECURSOS PROPIOS	-	382,700,203.66	382,699,842.76	95,255,581.90
GASTO CORRIENTE	-	84,531,840.99	85,461,586.85	23,107,525.52
1000 SERVICIOS PERSONALES	-	-	-	-
2000 MATERIALES Y SUMINISTROS	-	21,134,408.71	21,064,154.57	6,949,260.22
3000 SERVICIOS GENERALES	-	38,695,889.69	39,695,889.69	12,056,377.72
4000 AYUDAS, SUBSIDIOS Y TRANSFERENCIAS	-	24,701,542.59	24,701,542.59	4,101,887.58
GASTO DE CAPITAL	-	298,168,362.67	297,238,255.91	72,148,056.38
5000 BIENES MUEBLES E INMUEBLES	-	48,081,833.08	47,151,726.32	6,677,085.27
6000 OBRA PÚBLICA	-	250,086,529.59	250,086,529.59	65,470,971.11
INVERSIÓN FINANCIERA	-	-	-	-
7000 INVERSIÓN FINANCIERA	-	-	-	-
PAGO DE DEUDA	-	-	-	-
9100 AMORTIZACIÓN	-	-	-	-
9200 INTERESES	-	-	-	-



ORGANISMO AUTÓNOMO DEL DISTRITO FEDERAL
INGRESOS - EGRESOS 2016.
AL 30 DE SEPTIEMBRE DE 2016.
(PESOS CON DOS DECIMALES)


UNIDAD RESPONSABLE: 29 A0 00 UNIVERSIDAD AUTÓNOMA DE LA CIUDAD DE MÉXICO

CONCEPTOS	ORIGINAL	MODIFICADO	PROGRAMADO	EJERCIDO
APORTACIONES DEL GOBIERNO FEDERAL.	150,000,000.00	150,183,262.97	81,829,427.32	65,438,154.35
GASTO CORRIENTE	150,000,000.00	150,183,262.97	81,829,427.32	65,438,154.35
1000 SERVICIOS PERSONALES	150,000,000.00	148,180,513.00	79,826,677.35	63,618,667.35
2000 MATERIALES Y SUMINISTROS				
3000 SERVICIOS GENERALES	-	1,819,487.00	1,819,487.00	1,819,487.00
4000 AYUDAS, SUBSIDIOS Y TRANSFERENCIAS	-	183,262.97	183,262.97	-
GASTO DE CAPITAL	-	-	-	-
5000 BIENES MUEBLES E INMUEBLES				
6000 OBRA PÚBLICA				
INVERSIÓN FINANCIERA	-	-	-	-
7000 INVERSIÓN FINANCIERA 1/				

ORGANISMO AUTÓNOMO DEL DISTRITO FEDERAL
INGRESOS - EGRESOS 2016.
AL 30 DE SEPTIEMBRE DE 2016.
(PESOS CON DOS DECIMALES)


UNIDAD RESPONSABLE: 29 A0 00 UNIVERSIDAD AUTÓNOMA DE LA CIUDAD DE MÉXICO

CONCEPTOS	ORIGINAL	MODIFICADO	PROGRAMADO	EJERCIDO
GASTO TOTAL	1,209,568,123.00	1,592,451,589.63	1,144,360,269.59	805,288,431.64
GASTO CORRIENTE	1,203,970,701.20	1,280,444,981.90	836,339,849.23	732,173,458.24
1000 SERVICIOS PERSONALES	1,016,516,714.68	1,014,145,024.53	635,758,440.69	619,550,430.69
2000 MATERIALES Y SUMINISTROS	37,990,400.30	56,613,464.12	45,840,423.07	19,254,588.61
3000 SERVICIOS GENERALES	125,896,686.22	160,705,221.67	114,654,456.12	70,411,357.15
4000 AYUDAS, SUBSIDIOS Y TRANSFERENCIAS	23,566,900.00	48,981,271.58	40,086,529.35	22,957,081.79
GASTO DE CAPITAL	5,597,421.80	312,006,607.73	308,020,420.36	73,114,973.40
5000 BIENES MUEBLES E INMUEBLES	5,597,421.80	61,920,078.14	57,933,890.77	7,644,002.29
6000 OBRA PÚBLICA	-	250,086,529.59	250,086,529.59	65,470,971.11
INVERSIÓN FINANCIERA	-	-	-	-
7000 INVERSIÓN FINANCIERA	-	-	-	-
TOTAL DE INGRESOS	1,209,568,123.00	1,592,451,589.63	1,244,326,577.63	1,244,143,314.66
TOTAL DE EGRESOS	1,209,568,123.00	1,592,451,589.63	1,144,360,269.59	805,288,431.64
DISPONIBILIDAD PRESUPUESTAL				339,071,837.95
DISPONIBILIDAD PRESUPUESTAL ACUMULADA				787,163,157.99

ELABORÓ

 GERARDO MONDRAGÓN CRUZ
 ACTUALIZACIÓN PRESUPUESTAL

REVISÓ

 GERARDO DELGADO JIMÉNEZ
 RESPONSABLE DE CONTROL PRESUPUESTAL

AUTORIZÓ

 MAP. MANUEL ANTONIO ABURTO CORDOBA
 TESORERO

Tesorería

ANALITICO POR CLAVE PRESUPUESTAL AL 30 DE SEPTIEMBRE DE 2016.

CFG	FONDO	CAPITULO	PARTIDA	APROBADO	MODIFICADO	PROGRAMADO	EJERCIDO	SUBEJERCICIO
2.5.3	11160	1000	1131	313,287,673.25	310,659,352.27	194,238,954.84	194,238,954.84	116,420,397.43
2.5.3	11160	1000	1211	11,046,346.86	11,046,346.86	5,925,728.65	5,925,728.65	5,120,618.21
2.5.3	11160	1000	1312	0.00	10,990.08	10,990.08	10,990.08	0.00
2.5.3	11160	1000	1321	29,170,916.25	29,298,148.30	14,113,794.04	14,113,794.04	15,184,354.26
2.5.3	11160	1000	1323	33,344,246.12	34,258,385.67	945,469.71	945,469.71	33,312,915.96
2.5.3	11160	1000	1331	630,000.00	943,879.87	686,563.05	686,563.05	257,316.82
2.5.3	11160	1000	1342	210,000.00	210,000.00	46,776.00	46,776.00	163,224.00
2.5.3	11160	1000	1411	29,919,791.99	29,919,791.99	19,905,983.80	19,905,983.80	10,013,808.19
2.5.3	11160	1000	1421	15,004,910.73	14,883,683.99	9,777,665.82	9,777,665.82	5,106,018.17
2.5.3	11160	1000	1431	16,212,582.55	16,468,390.38	11,180,588.07	11,180,588.07	5,287,802.31
2.5.3	11160	1000	1441	14,794,007.19	14,122,471.20	8,864,273.45	8,864,273.45	5,258,197.75
2.5.3	11160	1000	1443	1,036,899.45	807,044.85	0.00	0.00	807,044.85
2.5.3	11160	1000	1521	0.00	6,323,285.53	1,214,366.92	1,214,366.92	5,108,918.61
2.5.3	11160	1000	1541	6,007,116.80	5,986,725.52	1,254,133.69	1,254,133.69	4,732,591.83
2.5.3	11160	1000	1542	150,000.00	150,000.00	97,810.20	97,810.20	52,189.80
2.5.3	11160	1000	1543	615,000.00	615,000.00	269,345.60	269,345.60	345,654.40
2.5.3	11160	1000	1545	120,017,944.80	118,407,515.97	43,625,082.65	43,625,082.65	74,782,433.32
2.5.3	11160	1000	1546	841,200.00	934,326.00	575,190.00	575,190.00	359,136.00
2.5.3	11160	1000	1549	359,652.00	359,652.00	0.00	0.00	359,652.00
2.5.3	11160	1000	1591	273,868,426.69	270,559,521.05	243,199,046.77	243,199,046.77	27,360,474.28
Total 1000					865,964,511.53	555,931,763.34	555,931,763.34	310,032,748.19
2.5.3	11160	2000	2111	2,635,826.10	2,060,496.56	1,425,746.96	1,091,954.73	968,541.83
2.5.3	11160	2000	2121	2,756,274.00	2,023,706.11	1,079,794.12	59,955.76	1,963,750.35
2.5.3	11160	2000	2141	4,704,498.94	3,893,016.49	2,298,935.00	183,443.06	3,709,573.43
2.5.3	11160	2000	2151	1,379,230.00	1,091,901.64	645,433.43	26,189.40	1,065,712.24
2.5.3	11160	2000	2161	1,803,200.00	1,636,096.97	1,162,929.83	1,276,902.15	359,194.82
2.5.3	11160	2000	2171	268,699.95	88,718.70	39,639.65	1,739.20	86,979.50
2.5.3	11160	2000	2181	116,000.00	41,000.00	-2,043.00	0.00	41,000.00
2.5.3	11160	2000	2211	13,474,660.04	13,292,797.40	10,787,984.14	8,183,303.03	5,109,494.37
2.5.3	11160	2000	2231	17,079.20	142,232.18	84,761.18	9,373.82	132,858.36
2.5.3	11160	2000	2321	1,650.00	1,650.00	1,650.00	1,566.00	84.00
2.5.3	11160	2000	2331	0.00	132,437.00	84,065.00	58,941.33	73,495.67
2.5.3	11160	2000	2341	470,800.00	406,000.00	294,274.05	248,318.52	157,681.48
2.5.3	11160	2000	2351	0.00	18,403.59	32,032.59	0.00	18,403.59
2.5.3	11160	2000	2391	102,000.00	15,608.00	-18,400.00	0.00	15,608.00
2.5.3	11160	2000	2421	32,500.00	9,246.88	4,246.88	4,246.88	5,000.00
2.5.3	11160	2000	2431	1,000.00	18,470.00	11,759.14	991.00	17,479.00
2.5.3	11160	2000	2441	21,000.00	6,475.54	1,475.54	1,475.54	5,000.00

Tesorería

ANALITICO POR CLAVE PRESUPUESTAL AL 30 DE SEPTIEMBRE DE 2016.

CFG	FONDO	CAPITULO	PARTIDA	APROBADO	MODIFICADO	PROGRAMADO	EJERCIDO	SUBEJERCICIO
2.5.3	11160	2000	2451	10,000.00	0.00	-3,750.00	0.00	0.00
2.5.3	11160	2000	2461	44,562.00	299,302.22	156,032.60	71,029.51	228,272.71
2.5.3	11160	2000	2471	27,105.00	28,156.71	18,781.71	13,156.71	15,000.00
2.5.3	11160	2000	2481	437,000.00	319,919.27	151,190.63	980.69	318,938.58
2.5.3	11160	2000	2491	4,928.80	20,161.98	20,011.81	19,428.98	733.00
2.5.3	11160	2000	2511	114,335.08	338,500.08	203,116.00	37,375.10	301,124.98
2.5.3	11160	2000	2531	50,000.00	248,227.62	202,167.96	1,185.64	247,041.98
2.5.3	11160	2000	2541	111,209.25	130,279.00	117,348.68	21,152.54	109,126.46
2.5.3	11160	2000	2551	1,910,543.49	1,531,029.26	1,065,972.02	185,273.10	1,345,756.16
2.5.3	11160	2000	2561	27,600.00	24,721.69	21,242.64	1,841.69	22,880.00
2.5.3	11160	2000	2591	2,692.94	5,970.14	5,219.31	777.20	5,192.94
2.5.3	11160	2000	2611	900,000.00	903,281.80	565,683.80	488,524.59	414,757.21
2.5.3	11160	2000	2711	1,290,000.21	1,741,784.69	1,282,448.02	9,380.94	1,732,403.75
2.5.3	11160	2000	2721	2,593,874.40	2,504,003.40	1,532,753.40	2,060.86	2,501,942.54
2.5.3	11160	2000	2731	530,000.00	51,720.07	-147,029.93	21,720.07	30,000.00
2.5.3	11160	2000	2741	5,428.00	7,428.00	5,738.00	0.00	7,428.00
2.5.3	11160	2000	2751	21,720.00	0.00	-8,145.00	0.00	0.00
2.5.3	11160	2000	2831	4,649.86	4,649.86	2,905.00	4,613.32	36.54
2.5.3	11160	2000	2911	288,207.00	181,230.28	96,211.19	52,194.69	129,035.59
2.5.3	11160	2000	2921	7,400.00	20,840.74	17,372.44	19,764.08	1,076.66
2.5.3	11160	2000	2931	19,310.00	32,792.33	29,682.07	9,770.68	23,021.65
2.5.3	11160	2000	2941	1,805,416.04	2,074,619.61	1,384,488.16	195,305.58	1,879,314.03
2.5.3	11160	2000	2951	0.00	15,000.00	15,000.00	0.00	15,000.00
2.5.3	11160	2000	2971	0.00	37,218.00	28,999.88	0.00	37,218.00
2.5.3	11160	2000	2981	0.00	1,392.00	1,392.00	1,392.00	0.00
2.5.3	11160	2000	2991	0.00	78,569.60	77,151.60	0.00	78,569.60
Total 2000					35,479,055.41	24,776,268.50	12,305,328.39	23,173,727.02
2.5.3	11160	3000	3111	24,000.00	0.00	-9,000.00	0.00	0.00
2.5.3	11160	3000	3112	8,750,000.04	8,750,000.04	6,508,234.52	5,227,931.63	3,522,068.41
2.5.3	11160	3000	3131	3,000,000.00	3,000,000.00	1,875,000.00	1,421,536.00	1,578,464.00
2.5.3	11160	3000	3141	1,060,000.00	1,060,000.00	662,500.00	605,774.63	454,225.37
2.5.3	11160	3000	3161	250,000.00	250,000.00	156,250.00	36,019.00	213,981.00
2.5.3	11160	3000	3171	5,394,510.01	3,356,054.81	1,392,203.23	2,727,415.30	628,639.51
2.5.3	11160	3000	3181	92,680.00	98,188.58	69,852.96	13,239.93	84,948.65
2.5.3	11160	3000	3191	2,095,714.00	2,614,060.00	1,828,167.25	1,703,518.00	910,542.00
2.5.3	11160	3000	3221	9,127,399.80	9,627,399.80	8,443,011.02	6,780,354.12	2,847,045.68
2.5.3	11160	3000	3231	116,000.00	82,940.00	65,540.00	0.00	82,940.00
2.5.3	11160	3000	3251	15,000.00	0.00	0.00	0.00	0.00

Tesorería

ANALITICO POR CLAVE PRESUPUESTAL AL 30 DE SEPTIEMBRE DE 2016.

CFG	FONDO	CAPITULO	PARTIDA	APROBADO	MODIFICADO	PROGRAMADO	EJERCIDO	SUBEJERCICIO
2.5.3	11160	3000	3252	0.00	20,400.07	20,400.07	0.00	20,400.07
2.5.3	11160	3000	3271	1,135,065.00	1,014,084.13	601,030.38	442,167.80	571,916.33
2.5.3	11160	3000	3291	41,000.00	54,960.00	39,073.64	0.00	54,960.00
2.5.3	11160	3000	3311	7,485,000.00	5,975,401.98	1,624,901.97	682,871.39	5,292,530.59
2.5.3	11160	3000	3321	4,500.00	21,024.44	18,471.63	0.00	21,024.44
2.5.3	11160	3000	3331	2,133,390.00	1,069,890.03	635,590.03	447,476.58	622,413.45
2.5.3	11160	3000	3341	429,134.00	541,224.71	347,851.71	12,700.00	528,524.71
2.5.3	11160	3000	3351	3,680,970.00	1,940,970.00	760,606.25	10,000.00	1,930,970.00
2.5.3	11160	3000	3361	915,767.80	905,767.80	562,354.90	315,853.31	589,914.49
2.5.3	11160	3000	3362	562,620.00	958,784.60	795,356.46	17,569.60	941,215.00
2.5.3	11160	3000	3381	25,024,141.94	24,894,141.94	14,476,499.49	11,979,184.05	12,914,957.89
2.5.3	11160	3000	3391	2,141,791.66	1,897,759.62	1,339,312.81	378,931.84	1,518,827.78
2.5.3	11160	3000	3411	15,000.00	3,000.00	-2,625.00	751.68	2,248.32
2.5.3	11160	3000	3451	2,502,790.00	1,052,790.00	464,243.75	94,067.18	958,722.82
2.5.3	11160	3000	3471	155,500.00	26,000.00	18,664.00	0.00	26,000.00
2.5.3	11160	3000	3511	0.00	275,807.66	275,807.66	0.00	275,807.66
2.5.3	11160	3000	3521	141,149.00	71,956.01	85,715.01	3,052.01	68,904.00
2.5.3	11160	3000	3531	6,090,579.80	4,112,000.00	2,573,504.00	3,594,510.86	517,489.14
2.5.3	11160	3000	3541	5,000.00	145,587.60	80,862.60	9,280.00	136,307.60
2.5.3	11160	3000	3553	460,416.67	460,416.67	296,458.60	207,246.59	253,170.08
2.5.3	11160	3000	3561	395,000.00	357,782.00	217,875.12	82,170.78	275,611.22
2.5.3	11160	3000	3571	863,783.84	3,083,075.17	1,954,071.47	684,218.59	2,398,856.58
2.5.3	11160	3000	3581	124,128.00	124,128.00	77,580.00	7,424.00	116,704.00
2.5.3	11160	3000	3591	239,163.20	355,044.00	227,708.39	102,486.00	252,558.00
2.5.3	11160	3000	3611	5,335,410.00	5,085,594.12	3,107,919.14	1,661,697.09	3,423,897.03
2.5.3	11160	3000	3621	0.00	0.00	0.00	0.00	0.00
2.5.3	11160	3000	3631	84,000.00	141,983.20	110,483.20	0.00	141,983.20
2.5.3	11160	3000	3651	118,008.00	29,240.01	17,996.01	14,790.00	14,450.01
2.5.3	11160	3000	3661	1,000.00	222,028.47	0.00	72,500.00	149,528.47
2.5.3	11160	3000	3711	324,100.00	259,239.16	139,983.80	22,277.00	236,962.16
2.5.3	11160	3000	3712	414,840.00	595,231.33	444,464.83	108,958.04	486,273.29
2.5.3	11160	3000	3721	59,300.00	88,508.67	67,665.36	7,716.00	80,792.67
2.5.3	11160	3000	3722	45,600.00	105,169.00	86,649.00	30,718.00	74,451.00
2.5.3	11160	3000	3723	104,337.60	14,337.60	-24,790.00	0.00	14,337.60
2.5.3	11160	3000	3741	2,000.00	0.00	0.00	0.00	0.00
2.5.3	11160	3000	3751	710,243.33	561,526.21	410,032.95	28,482.04	533,044.17
2.5.3	11160	3000	3761	435,500.00	451,664.13	290,654.13	34,330.60	417,333.53
2.5.3	11160	3000	3781	30,000.00	0.00	-10,002.00	0.00	0.00

Tesorería

ANALITICO POR CLAVE PRESUPUESTAL AL 30 DE SEPTIEMBRE DE 2016.

CFG	FONDO	CAPITULO	PARTIDA	APROBADO	MODIFICADO	PROGRAMADO	EJERCIDO	SUBEJERCICIO
2.5.3	11160	3000	3791	4,000.00	0.00	0.00	0.00	0.00
2.5.3	11160	3000	3823	4,101,228.00	4,137,200.13	2,591,427.13	852,115.14	3,285,084.99
2.5.3	11160	3000	3831	617,333.00	1,089,760.88	942,838.36	353,952.53	735,808.35
2.5.3	11160	3000	3832	1,860,850.10	1,291,814.54	759,654.31	33,914.58	1,257,899.96
2.5.3	11160	3000	3921	387,031.95	322,995.24	184,400.29	100,084.88	222,910.36
2.5.3	11160	3000	3969	0.00	250,000.00	0.00	89,576.66	160,423.34
2.5.3	11160	3000	3981	26,790,709.48	27,342,912.63	15,536,629.00	15,536,629.00	11,806,283.63
Total 3000					120,189,844.98	73,139,079.43	56,535,492.43	63,654,352.55
2.5.3	11160	4000	4121	11,400.00	0.00	-4,275.00	0.00	0.00
2.5.3	11160	4000	4411	6,500.00	24,473.00	24,473.00	44,494.72	-20,021.72
2.5.3	11160	4000	4421	22,849,000.00	22,685,002.00	14,167,627.00	18,226,853.80	4,458,148.20
2.5.3	11160	4000	4441	700,000.00	1,386,991.02	1,013,898.79	583,845.69	803,145.33
Total 4000					24,096,466.02	15,201,723.79	18,855,194.21	5,241,271.81
2.5.3	11160	5000	5111	1,198,197.30	1,544,982.83	1,085,529.53	153,574.12	1,391,408.71
2.5.3	11160	5000	5121	0.00	10,000.00	10,000.00	0.00	10,000.00
2.5.3	11160	5000	5131	0.00	0.00	0.00	262,471.51	-262,471.51
2.5.3	11160	5000	5151	1,532,447.00	4,941,609.84	4,333,740.73	240,290.88	4,701,318.96
2.5.3	11160	5000	5191	72,517.50	156,524.90	120,186.20	30,921.34	125,603.56
2.5.3	11160	5000	5211	466,291.83	817,627.06	568,087.17	63,698.99	753,928.07
2.5.3	11160	5000	5231	257,289.10	1,596,267.81	1,081,648.83	64,773.90	1,531,493.91
2.5.3	11160	5000	5291	10,338.00	119,801.60	114,082.74	0.00	119,801.60
2.5.3	11160	5000	5311	304,598.76	1,279,797.34	679,422.71	81,025.00	1,198,772.34
2.5.3	11160	5000	5321	1,316,685.83	1,364,512.85	955,156.11	39,151.00	1,325,361.85
2.5.3	11160	5000	5411	0.00	400,000.00	400,000.00	0.00	400,000.00
2.5.3	11160	5000	5413	0.00	35,849.93	35,849.93	0.00	35,849.93
2.5.3	11160	5000	5491	0.00	17,400.00	17,400.00	17,400.00	0.00
2.5.3	11160	5000	5611	0.00	0.00	0.00	0.00	0.00
2.5.3	11160	5000	5621	181,488.98	33,634.20	-13,649.78	13,610.28	20,023.92
2.5.3	11160	5000	5641	41,484.94	74,254.70	32,448.70	0.00	74,254.70
2.5.3	11160	5000	5651	12,324.56	953,329.08	949,682.37	0.00	953,329.08
2.5.3	11160	5000	5671	3,200.00	68,080.82	66,880.82	0.00	68,080.82
2.5.3	11160	5000	5691	19,368.00	19,368.00	12,105.00	0.00	19,368.00
2.5.3	11160	5000	5911	171,190.00	399,404.10	331,543.39	0.00	399,404.10
2.5.3	11160	5000	5941	10,000.00	5,800.00	2,050.00	0.00	5,800.00
Total 5000					13,838,245.06	10,782,164.45	966,917.02	12,871,328.04
Total 11160					1,059,568,123.00	679,830,999.51	644,594,695.39	414,973,427.61
2.5.3	41261	1000	11	0.00	0.00	0.00	0.00	0.00
2.5.3	41261	1000	1541	0.00	0.00	0.00	0.00	0.00

Tesorería

ANALITICO POR CLAVE PRESUPUESTAL AL 30 DE SEPTIEMBRE DE 2016.

CFG	FONDO	CAPITULO	PARTIDA	APROBADO	MODIFICADO	PROGRAMADO	EJERCIDO	SUBEJERCICIO
		Total 1000			0.00	0.00	0.00	0.00
2.5.3	41261	2000	2111	0.00	265,764.34	265,764.34	17,847.36	247,916.98
2.5.3	41261	2000	2121	0.00	152,192.00	152,192.00	151,869.52	322.48
2.5.3	41261	2000	2141	0.00	4,080,141.29	4,080,141.29	93,241.43	3,986,899.86
2.5.3	41261	2000	2151	0.00	481,877.20	481,877.20	273,361.20	208,516.00
2.5.3	41261	2000	2161	0.00	144,560.85	144,560.85	131,649.56	12,911.29
2.5.3	41261	2000	2171	0.00	28,586.20	28,586.20	21,669.85	6,916.35
2.5.3	41261	2000	2211	0.00	2,480,424.61	2,454,424.61	363,198.31	2,117,226.30
2.5.3	41261	2000	2231	0.00	719,978.28	719,978.28	719,978.28	0.00
2.5.3	41261	2000	2341	0.00	15,185.04	15,185.04	0.00	15,185.04
2.5.3	41261	2000	2419	0.00	41,470.00	41,470.00	41,470.00	0.00
2.5.3	41261	2000	2421	0.00	50,403.22	50,403.22	32,803.22	17,600.00
2.5.3	41261	2000	2441	0.00	28,190.32	28,190.32	28,190.32	0.00
2.5.3	41261	2000	2451	0.00	2,000.00	2,000.00	2,000.00	0.00
2.5.3	41261	2000	2461	0.00	2,299,684.77	2,299,684.77	956,938.72	1,342,746.05
2.5.3	41261	2000	2471	0.00	337,868.08	337,868.08	328,023.76	9,844.32
2.5.3	41261	2000	2481	0.00	113,030.80	113,030.80	3,184.20	109,846.60
2.5.3	41261	2000	2491	0.00	172,204.14	172,204.14	172,204.14	0.00
2.5.3	41261	2000	2511	0.00	1,218,516.61	1,218,516.61	834,689.80	383,826.81
2.5.3	41261	2000	2541	0.00	334.08	334.08	334.08	0.00
2.5.3	41261	2000	2551	0.00	1,895,907.59	1,852,014.35	384,208.57	1,511,699.02
2.5.3	41261	2000	2561	0.00	567,743.11	567,743.11	265,336.77	302,406.34
2.5.3	41261	2000	2591	0.00	142,172.55	142,172.55	141,291.37	881.18
2.5.3	41261	2000	2611	0.00	46,744.58	46,744.58	42,568.58	4,176.00
2.5.3	41261	2000	2711	0.00	1,214,810.43	1,214,810.43	344,675.44	870,134.99
2.5.3	41261	2000	2721	0.00	1,244,176.08	1,244,176.08	1,243,717.88	458.20
2.5.3	41261	2000	2741	0.00	429.93	429.93	429.93	0.00
2.5.3	41261	2000	2911	0.00	789,584.62	789,584.62	59,337.91	730,246.71
2.5.3	41261	2000	2921	0.00	280,849.20	280,849.20	177,268.70	103,580.50
2.5.3	41261	2000	2931	0.00	78,262.97	77,902.07	16,332.80	61,930.17
2.5.3	41261	2000	2941	0.00	2,233,525.83	2,233,525.83	93,649.12	2,139,876.71
2.5.3	41261	2000	2961	0.00	315.52	315.52	315.52	0.00
2.5.3	41261	2000	2991	0.00	7,474.47	7,474.47	7,473.88	0.59
		Total 2000			21,134,408.71	21,064,154.57	6,949,260.22	14,185,148.49
2.5.3	41261	3000	3112	0.00	389,928.00	389,928.00	389,928.00	0.00
2.5.3	41261	3000	3121	0.00	15,185.04	15,185.04	15,185.04	0.00
2.5.3	41261	3000	3131	0.00	664,659.00	664,659.00	664,659.00	0.00
2.5.3	41261	3000	3141	0.00	72,601.24	72,601.24	72,601.24	0.00

Tesorería

ANALITICO POR CLAVE PRESUPUESTAL AL 30 DE SEPTIEMBRE DE 2016.

CFG	FONDO	CAPITULO	PARTIDA	APROBADO	MODIFICADO	PROGRAMADO	EJERCIDO	SUBEJERCICIO
2.5.3	41261	3000	3161	0.00	47,828.76	47,828.76	47,828.76	0.00
2.5.3	41261	3000	3171	0.00	250,031.42	250,031.42	250,031.42	0.00
2.5.3	41261	3000	3191	0.00	95,642.00	95,642.00	95,642.00	0.00
2.5.3	41261	3000	3231	0.00	23,896.00	23,896.00	23,896.00	0.00
2.5.3	41261	3000	3271	0.00	8,000.00	8,000.00	8,000.00	0.00
2.5.3	41261	3000	3311	0.00	5,497,874.00	6,497,874.00	0.00	5,497,874.00
2.5.3	41261	3000	3321	0.00	9,944,261.53	9,944,261.53	1,116,710.67	8,827,550.86
2.5.3	41261	3000	3331	0.00	788,800.00	788,800.00	690,200.00	98,600.00
2.5.3	41261	3000	3341	0.00	63,892.80	63,892.80	10,944.60	52,948.20
2.5.3	41261	3000	3361	0.00	54,253.51	54,253.51	54,253.51	0.00
2.5.3	41261	3000	3362	0.00	394,873.33	394,873.33	243,357.76	151,515.57
2.5.3	41261	3000	3381	0.00	6,597,718.95	6,597,718.95	6,597,718.95	0.00
2.5.3	41261	3000	3391	0.00	328,825.20	328,825.20	170,715.00	158,110.20
2.5.3	41261	3000	3451	0.00	2,790.00	2,790.00	2,790.00	0.00
2.5.3	41261	3000	3461	0.00	85,000.00	85,000.00	0.00	85,000.00
2.5.3	41261	3000	3511	0.00	167,200.00	167,200.00	0.00	167,200.00
2.5.3	41261	3000	3531	0.00	73,443.08	73,443.08	41,644.00	31,799.08
2.5.3	41261	3000	3541	0.00	808,446.04	808,446.04	156,855.20	651,590.84
2.5.3	41261	3000	3553	0.00	27,724.00	27,724.00	27,724.00	0.00
2.5.3	41261	3000	3561	0.00	188,573.08	188,573.08	188,573.08	0.00
2.5.3	41261	3000	3571	0.00	1,641,966.15	1,641,966.15	347,033.53	1,294,932.62
2.5.3	41261	3000	3581	0.00	115,599.80	115,599.80	115,599.80	0.00
2.5.3	41261	3000	3591	0.00	48,284.20	48,284.20	32,509.00	15,775.20
2.5.3	41261	3000	3611	0.00	54,741.59	54,741.59	54,741.59	0.00
2.5.3	41261	3000	3711	0.00	5,397.00	5,397.00	5,397.00	0.00
2.5.3	41261	3000	3712	0.00	22,352.39	22,352.39	22,352.39	0.00
2.5.3	41261	3000	3722	0.00	0.00	0.00	633.00	-633.00
2.5.3	41261	3000	3751	0.00	14,619.98	14,619.98	14,619.98	0.00
2.5.3	41261	3000	3761	0.00	10,271.82	10,271.82	10,271.82	0.00
2.5.3	41261	3000	3791	0.00	20,000.00	20,000.00	0.00	20,000.00
2.5.3	41261	3000	3823	0.00	305,572.96	305,572.96	230,572.96	75,000.00
2.5.3	41261	3000	3832	0.00	3,636.82	3,636.82	3,636.82	0.00
2.5.3	41261	3000	3921	0.00	12,000.00	12,000.00	0.00	12,000.00
Total 3000					28,845,889.69	29,845,889.69	11,706,626.12	17,139,263.57
2.5.3	41261	4000	4419	0.00	650,760.00	650,760.00	25,760.00	625,000.00
2.5.3	41261	4000	4421	0.00	23,610,115.01	23,610,115.01	4,035,460.00	19,574,655.01
2.5.3	41261	4000	4441	0.00	440,667.58	440,667.58	40,667.58	400,000.00
Total 4000					24,701,542.59	24,701,542.59	4,101,887.58	20,599,655.01

Tesorería

ANALITICO POR CLAVE PRESUPUESTAL AL 30 DE SEPTIEMBRE DE 2016.

CFG	FONDO	CAPITULO	PARTIDA	APROBADO	MODIFICADO	PROGRAMADO	EJERCIDO	SUBEJERCICIO
2.5.3	41261	5000	5111	0.00	907,609.72	707,609.72	524,326.06	383,283.66
2.5.3	41261	5000	5131	0.00	155,062.69	169,686.81	155,062.69	0.00
2.5.3	41261	5000	5151	0.00	7,855,359.72	7,531,359.72	4,110,023.58	3,745,336.14
2.5.3	41261	5000	5191	0.00	219,256.18	219,256.18	183,398.32	35,857.86
2.5.3	41261	5000	5211	0.00	1,450,170.88	1,450,170.88	405,190.12	1,044,980.76
2.5.3	41261	5000	5231	0.00	1,143,536.89	1,143,536.89	179,919.48	963,617.41
2.5.3	41261	5000	5291	0.00	399,231.40	399,231.40	83,363.40	315,868.00
2.5.3	41261	5000	5311	0.00	458,190.14	484,222.86	82,379.45	375,810.69
2.5.3	41261	5000	5321	0.00	52,536.47	52,536.47	2,818.80	49,717.67
2.5.3	41261	5000	5411	0.00	450,000.00	0.00	0.00	450,000.00
2.5.3	41261	5000	5413	0.00	220,000.00	220,000.00	0.00	220,000.00
2.5.3	41261	5000	5621	0.00	178,603.19	181,839.59	151,095.09	27,508.10
2.5.3	41261	5000	5631	0.00	31,794.01	31,794.01	0.00	31,794.01
2.5.3	41261	5000	5641	0.00	496,449.55	496,449.55	201,034.64	295,414.91
2.5.3	41261	5000	5651	0.00	2,341,348.68	2,341,348.68	381,372.79	1,959,975.89
2.5.3	41261	5000	5661	0.00	390,189.43	390,189.43	169,424.85	220,764.58
2.5.3	41261	5000	5671	0.00	164,866.00	164,866.00	0.00	164,866.00
2.5.3	41261	5000	5691	0.00	152,638.13	152,638.13	47,676.00	104,962.13
2.5.3	41261	5000	5811	0.00	16,000,000.00	16,000,000.00	0.00	16,000,000.00
2.5.3	41261	5000	5911	0.00	14,990.00	14,990.00	0.00	14,990.00
Total 5000					33,081,833.08	32,151,726.32	6,677,085.27	26,404,747.81
2.5.3	41261	6000	6221	0.00	117,936,529.59	117,936,529.59	29,580,254.77	88,356,274.82
2.5.3	41261	6000	6271	0.00	7,000,000.00	7,000,000.00	0.00	7,000,000.00
Total 6000					124,936,529.59	124,936,529.59	29,580,254.77	95,356,274.82
Total 41261					232,700,203.66	232,699,842.76	59,015,113.96	173,685,089.70
2.5.3	5E860	1000	1131	0.00	24,782,305.34	24,782,305.34	24,782,305.34	0.00
2.5.3	5E860	1000	1211	0.00	501,306.00	501,306.00	501,306.00	0.00
2.5.3	5E860	1000	1331	0.00	71,305.04	71,305.04	71,305.04	0.00
2.5.3	5E860	1000	1411	0.00	2,468,290.26	2,468,290.26	2,468,290.26	0.00
2.5.3	5E860	1000	1545	0.00	5,439,060.04	5,439,060.04	5,439,060.04	0.00
2.5.3	5E860	1000	1591	150,000,000.00	114,918,246.32	46,564,410.67	30,356,400.67	84,561,845.65
Total 1000					148,180,513.00	79,826,677.35	63,618,667.35	84,561,845.65
2.5.3	5E860	3000	3981	0.00	1,819,487.00	1,819,487.00	1,819,487.00	0.00
Total 3000					1,819,487.00	1,819,487.00	1,819,487.00	0.00
Total 5E860					150,000,000.00	81,646,164.35	65,438,154.35	84,561,845.65
2.5.3	5E861	3000	3321	0.00	9,840,000.00	9,840,000.00	349,751.60	9,490,248.40
2.5.3	5E861	3000	3362	0.00	10,000.00	10,000.00	0.00	10,000.00
Total 3000					9,850,000.00	9,850,000.00	349,751.60	9,500,248.40

ANALITICO POR CLAVE PRESUPUESTAL AL 30 DE SEPTIEMBRE DE 2016.

CFG	FONDO	CAPITULO	PARTIDA	APROBADO	MODIFICADO	PROGRAMADO	EJERCIDO	SUBEJERCICIO
2.5.3	5E861	5000	5811	0.00	15,000,000.00	15,000,000.00	0.00	15,000,000.00
		Total 5000			15,000,000.00	15,000,000.00	0.00	15,000,000.00
2.5.3	5E861	6000	6221	0.00	125,150,000.00	125,150,000.00	35,890,716.34	89,259,283.66
		Total 6000			125,150,000.00	125,150,000.00	35,890,716.34	89,259,283.66
	Total 5E861				150,000,000.00	150,000,000.00	36,240,467.94	113,759,532.06
2.5.3	5E864	4000	4141	0.00	183,262.97	183,262.97	0.00	183,262.97
		Total 4000			183,262.97	183,262.97	0.00	183,262.97
	Total 5E864				183,262.97	183,262.97	0.00	183,262.97
Total 2.5.3					1,592,451,589.63	1,144,360,269.59	805,288,431.64	787,163,157.99
Total general					1,592,451,589.63	1,144,360,269.59	805,288,431.64	787,163,157.99