




CDMX
CIUDAD DE MÉXICO

GOBIERNO DE
LA CIUDAD DE MÉXICO

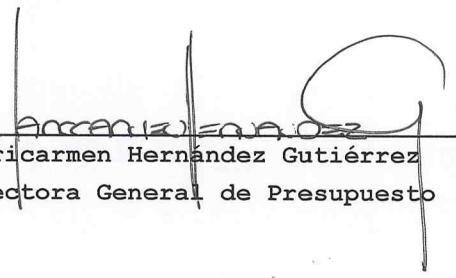
17 LO 00 ASAMBLEA LEGISLATIVA DEL DISTRITO FEDERAL

INFORME DE AVANCE TRIMESTRAL
ENERO-DICIEMBRE 2016

Titular:


Pablo Trejo Pérez
Tesorero General

Responsable:


Maricarmen Hernández Gutiérrez
Directora General de Presupuesto

001



IPRF INGRESOS POR RUBRO DE FINANCIAMIENTO

UNIDAD RESPONSABLE DEL GASTO: 17 L0 00 Asamblea Legislativa del Distrito Federal.

PERÍODO: Enero-Diciembre 2016.

RUBRO DE INGRESOS	INGRESOS (Pesos con dos decimales)		IMPORTE DE LA VARIACIÓN [II-I]	EXPLICACIONES A LAS VARIACIONES
	ESTIMADOS [I]	CAPTADOS [II]		
INGRESOS POR VENTA DE BIENES Y SERVICIOS	30,033,488.64	30,033,488.64	-	
REMANENTE DEL EJERCICIO 2015	10,203,861.58	10,203,861.58	-	
RENDIMIENTOS FINANCIEROS	7,707,854.09	7,707,854.09	-	
OTROS	12,121,772.97	12,121,772.97	-	
TOTAL TRANSFERENCIAS, ASIGNACIONES, SUBSIDIOS Y OTRAS AYUDAS	-	-	-	
- CORRIENTES			-	
- CAPITAL			-	
TRANSFERENCIAS, ASIGNACIONES, SUBSIDIOS Y OTRAS AYUDAS LOCALES	1,985,457,828.00	1,985,457,828.00	-	
- CORRIENTES	1,985,457,828.00	1,985,457,828.00	-	
- CAPITAL			-	
TRANSFERENCIAS, ASIGNACIONES, SUBSIDIOS Y OTRAS AYUDAS FEDERALES			-	
- CORRIENTES			-	
- CAPITAL			-	
TOTAL	2,015,491,316.64	2,015,491,316.64	-	

NOTA: Las Ministraciones recibidas del Gobierno de la Ciudad de México incluyen \$20'000,000.00, recursos que de conformidad con el Convenio Marco de Colaboración suscrito en el mes de noviembre de 2016 celebraron la Asamblea Legislativa del Distrito Federal y la Asamblea Constituyente de la Ciudad de México, con el fin de: a) Apoyar los servicios administrativos que sean necesarios para el cumplimiento del objetivo del Constituyente; b) Llevar a cabo la difusión necesaria para dar a conocer los trabajos que desempeñan los asambleístas constituyentes y c) Apoyo jurídico para todas las áreas del Constituyente,



EPCE EJERCICIO PRESUPUESTAL EN CLASIFICACIÓN ECONÓMICA

UNIDAD RESPONSABLE DEL GASTO: 17 L0 00 Asamblea Legislativa del Distrito Federal.

PERÍODO: Enero-Diciembre 2016.

CAP	PRESUPUESTO (Pesos con dos decimales)				VARIACIÓN		A) EXPLICACIÓN A LAS VARIACIONES DEL PRESUPUESTO DEVENGADO RESPECTO DEL MODIFICADO B) EXPLICACIÓN A LAS VARIACIONES DEL PRESUPUESTO EJERCIDO RESPECTO AL DEVENGADO
	MODIFICADO (1)	DEVENGADO (2)	EJERCIDO (3)	PAGADO (4)	(5)=2-1	(6)=3-2	
TOTAL GASTO CORRIENTE	2,001,858,072.01	1,978,835,435.37	1,974,690,703.75	1,973,116,748.47	-23,022,636.64	-27,167,368.26	
1000	1,448,625,252.67	1,447,441,944.89	1,447,440,094.42	1,446,131,365.30	-1,183,307.78	-1,183,307.78	A) La variación corresponde previsiones para el pago de prestaciones de Seguridad Social destinadas al personal de la Asamblea Legislativa. B) La variación se deriva de prestaciones pendientes del personal de la Asamblea Legislativa.
2000	33,429,211.12	32,561,225.52	32,561,225.52	32,561,225.52	-867,985.60	-867,985.60	A) La variación se deriva de previsiones para gastos pendientes por comprobar. B) No existe variación
3000	196,038,684.09	186,807,062.35	182,664,181.20	182,606,441.04	-9,231,621.74	-9,231,621.74	A) La variación corresponde previsiones para el pago de servicios de limpieza, fotocopiado y mantenimientos. B) La variación se debe a los procesos para los pagos de los servicios.
4000	323,764,924.13	312,025,202.61	312,025,202.61	311,817,716.61	-11,739,721.52	-11,739,721.52	A) La variación corresponde a los recursos que se transfirieron al ejercicio 2017 de la Asamblea Constituyente. B) No existe variación
TOTAL GASTO DE CAPITAL	13,633,244.63	13,613,060.59	13,613,060.59	13,613,060.59	-20,184.04	-20,184.04	
5000	13,633,244.63	13,613,060.59	13,613,060.59	13,613,060.59	-20,184.04	-20,184.04	A) La variación corresponde previsiones para el pago de equipo de computo y tecnologías de la información. B) No existe variación
TOTAL URG	2,015,491,316.64	1,992,448,495.96	1,988,303,764.34	1,986,729,809.06	-23,042,820.68	-27,187,552.30	

NOTA: Cabe señalar que las cifras presentes son de carácter preliminar debido a los procesos pendientes del pago de pasivo circulante de 2016. Asimismo, le informo que el Presupuesto Modificado incluye \$20'000,000.00 correspondientes al Convenio Marco de Colaboración suscrito por la Asamblea Legislativa del Distrito Federal y la Asamblea Constituyente de la Ciudad de México, de los cuales se ejercieron en 2016, \$8'397,575.28 y se transfirieron el 31 de diciembre de 2016 \$11'602,424.72 al ejercicio 2017, para continuar con el apoyo a los servicios administrativos, difusión y apoyo jurídico a la Asamblea Constituyente.



EPCF EJERCICIO PRESUPUESTAL EN CLASIFICACIÓN FUNCIONAL

UNIDAD RESPONSABLE DEL GASTO: 17 L0 00 Asamblea Legislativa del Distrito Federal.

PERÍODO: Enero-Diciembre 2016.

FI	F	SF	DENOMINACIÓN	PRESUPUESTO (Pesos con dos decimales)				VARIACIÓN	
				MODIFICADO (1)	DEVENGADO (2)	EJERCIDO (3)	PAGADO (4)	(5)=2-1	(6)=3-2
1	1	1	Gobierno Legislación Legislación	2,015,491,316.64	1,992,448,495.96	1,988,303,764.34	1,986,729,809.06	(23,042,820.68)	(4,144,731.62)
			TOTAL URG	2,015,491,316.64	1,992,448,495.96	1,988,303,764.34	1,986,729,809.06	-23,042,820.68	-4,144,731.62

[Handwritten signature]
004



EPCP-1 EVOLUCIÓN PROGRAMÁTICO-PRESUPUESTAL POR CATEGORÍA PROGRAMÁTICA

UNIDAD RESPONSABLE DEL GASTO: 17 LO 00 Asamblea Legislativa del Distrito Federal.

PERÍODO: Enero-Diciembre 2016.

FI	F	SF	PP	DENOMINACIÓN	UNIDAD DE MEDIDA	R E S U L T A D O S						ICPPP (5) 5/4 (8)	IARCH (6) (8) 3/8	
						FÍSICO			PRESUPUESTAL (Pesos con dos decimales)					
						MODIFICADO (1)	ALCANZADO (2)	ICMMP (3) 2/1= (3)	MODIFICADO (4)	DEVENGADO (5)	EJERCIDO (6)			PAGADO (7)
1	1	1		Gobierno Legislación Legislación	Acción permanente	1	1	100.0	2,015,491,316.64	1,992,448,495.96	1,988,303,764.34	1,986,729,809.06	98.86	101.2
TOTAL URG									2,015,491,316.64	1,992,448,495.96	1,988,303,764.34	1,986,729,809.06	98.86	101.16

005



**EPCP-2 EXPLICACIÓN A LAS VARIACIONES EN LA EVOLUCIÓN PROGRAMÁTICO-PRESUPUESTAL
POR CATEGORÍA PROGRAMÁTICA**

UNIDAD RESPONSABLE DEL GASTO: 17 L0 00 Asamblea Legislativa del Distrito Federal.

PERÍODO: Enero-Diciembre 2016.

FI	F	SF	PP	DENOMINACIÓN	A) Causas de las variaciones del Índice de Aplicación de Recursos para la Consecución de Metas Programadas (IARCM)
					A) NO APLICA

006



ARF APLICACIÓN DE LOS RECURSOS DE ORIGEN FEDERAL

UNIDAD RESPONSABLE DEL GASTO: 17 L0 00 Asamblea Legislativa del Distrito Federal.

PERÍODO: Enero-Diciembre 2016.

FONDO, CONVENIO O SUBSIDIO:

ACCIONES REALIZADAS CON RECURSOS DE ORIGEN FEDERAL:

NO APLICA



AR ACCIONES REALIZADAS

UNIDAD RESPONSABLE DEL GASTO: 17 L0 00 Asamblea Legislativa del Distrito Federal.

PERÍODO: Enero-Diciembre 2016.

FI	F	SF	A	DENOMINACION	UNIDAD DE MEDIDA	METAS			PRESUPUESTO (Pesos)		
						ORIGINAL	MODIFICADA	ALCANZADA	APROBADO	MODIFICADO	EJERCIDO
1	1	1		Legislación	Acción Premanente	1	1	1	1,820,457,828	2,015,491,317	1,988,303,764

Objetivo: La Asamblea Legislativa del Distrito Federal tiene como principal objetivo la elaboración de Leyes en materia: Civil, Penal y Administrativa, Planeación de Desarrollo Urbano, Preservación del Medio Ambiente, Vialidad y Transporte Urbano, Limpia, Turismo, Abasto, Uso de Suelo, entre otras, respetando en todo momento los intereses de los ciudadanos de la Ciudad de México, para mejorar su calidad de vida y fortalecer la vida democrática.

Acciones Realizadas con Gasto Corriente: En el periodo enero-diciembre del Ejercicio Presupuestal 2016 la Asamblea Legislativa del Distrito Federal, ha realizado las siguientes acciones: 343 Iniciativas para creación de Leyes o iniciativas mediante las que se adicionan o reforman diversos artículos de las Leyes de la Ciudad de México. Asimismo, se han presentado 1,457 propuestas de Punto de Acuerdo mediante los que se exhorta a diversas instancias de la Ciudad de México a realizar actividades o presentar información con la finalidad de dar cumplimiento de la legislación vigente, además de 98 Dictámenes.

Acciones Realizadas con Gasto de Inversión: Igualmente en el periodo enero-diciembre de 2016, la Asamblea Legislativa ha adquirido muebles de oficina, equipo (software, equipos y aparatos audiovisuales y equipo administrativo) necesarios para el desarrollo de sus funciones administrativas y legislativas.



IDR INDICADORES DE RESULTADOS

UNIDAD RESPONSABLE DEL GASTO: 17 L0 00 Asamblea Legislativa del Distrito Federal.

PERIODO: Enero-Diciembre 2016.

PROGRAMA:

FUENTE DE FINANCIAMIENTO:

OBJETIVO	NOMBRE DEL INDICADOR	DIMENSIÓN A MEDIR	MÉTODO DE CÁLCULO	VALOR DEL INDICADOR	VALOR DEL INDICADOR EN EL MISMO PERIODO DEL AÑO ANTERIOR	FRECUENCIA A MEDIR	MEDIOS DE VERIFICACIÓN
Fin:							
Propósito :							
Componentes:							
Actividades:							

NO APLICA


010



ADS-1 AYUDAS, DONATIVOS Y SUBSIDIOS

UNIDAD RESPONSABLE DEL GASTO: 17 L0 00 Asamblea Legislativa del Distrito Federal.

PERÍODO: Enero-Diciembre 2016.

AYUDAS, DONATIVOS Y SUBSIDIOS OTORGADOS	BENEFICIARIO		PRESUPUESTO (Pesos con dos decimales)		CARACTERÍSTICAS
	TIPO	TOTAL	MODIFICADO	EJERCIDO	
Fundación UNAM A.C.	Beca		10,000,000.00	10,000,000.00	Becas y otras ayudas para programas de capacitación.
Programa de Apoyo a jóvenes de la Ciudad de México.	Beca		515,460.00	515,460.00	Becas para jóvenes de la Ciudad de México de nivel medio-superior.
TOTAL URG			10,515,460.00	10,515,460.00	



ADS-2 AYUDAS, DONATIVOS Y SUBSIDIOS A FIDEICOMISOS

UNIDAD RESPONSABLE DEL GASTO: 17 L0 00 Asamblea Legislativa del Distrito Federal.

PERÍODO: Enero-Diciembre 2016.

NOMBRE DEL FIDEICOMISO	MONTO (Pesos con dos decimales)				DESTINO DEL GASTO
	INGRESO	GASTO	RENDIMIENTOS FINANCIEROS	SALDO	
TOTAL URG					

NO APLICA



FIC FIDEICOMISOS CONSTITUIDOS

UNIDAD RESPONSABLE DEL GASTO: 17 L0 00 Asamblea Legislativa del Distrito Federal.

PERÍODO: Enero-Diciembre 2016.

DATOS GENERALES DEL FIDEICOMISO

Denominación del Fideicomiso:	
Fecha de su constitución:	
Fideicomitente:	
Fideicomisario:	
Fiduciario:	
Objeto de su constitución:	
Modificaciones al objeto de su constitución:	
Objeto actual:	

NO APLICA

DISPONIBILIDAD PRESUPUESTAL DEL FIDEICOMISO

Disponibilidad de Recursos al Finalizar el Trimestre Anterior:	Disponibilidad de Recursos al Finalizar el Trimestre de Referencia:	Variación de la Disponibilidad:

ESTADO FINANCIERO DEL FIDEICOMISO

Activo:	Pasivo:	Capital:

AVANCE PRESUPUESTAL DEL FIDEICOMISO

Naturaleza del Gasto:	Destino del Gasto:	Monto Ejercido

013



ADPR-1 ADECUACIONES PRESUPUESTALES

UNIDAD RESPONSABLE DEL GASTO: 17 L0 00 Asamblea Legislativa del Distrito Federal.

PERÍODO: Enero-Diciembre 2016.

CAPÍTULO DE GASTO	PRESUPUESTO (Pesos con dos decimales)		CAUSAS DE LAS ADECUACIONES AL PRESUPUESTO
	APROBADO	MODIFICADO	
1000	1,179,219,779.00	1,448,625,252.67	Asignación de las ampliaciones al presupuesto original 2016 así como los ingresos adicionales, transferencias de los capítulos 2000, 3000 y 4000 para cubrir remuneraciones y prestaciones del personal de la Asamblea Legislativa del Distrito Federal.
2000	43,777,791.00	33,429,211.12	Transferencias compensadas para cubrir remuneraciones del personal de áreas administrativas y legislativas.
3000	205,591,008.00	196,038,684.09	Transferencias compensadas al capítulo de gasto 1000 "Servicios Personales" con la finalidad de cubrir los pagos y prestaciones del personal de la Asamblea Legislativa así como al capítulo 5000 para el pago de "Derechos".
4000	357,600,000.00	323,764,924.13	Transferencias compensadas al capítulo 1000 con el fin de cubrir el pago de honorarios del personal de la Asamblea Legislativa.
5000	34,269,250.00	13,633,244.63	Trasferencia del capítulo 1000 para el pago de remuneraciones y prestaciones del personal que labora en la Asamblea Legislativa.
TOTAL URG	1,820,457,828.00	2,015,491,316.64	

017



ADPR-2 ADECUACIONES PRESUPUESTALES
UNIDAD RESPONSABLE DEL GASTO: 17 L0 00 Asamblea Legislativa del Distrito Federal.
PERÍODO: Enero-Diciembre 2016.

PRESUPUESTO (Pesos con dos decimales)			
APROBADO:	MODIFICADO:	VARIACIÓN ABSOLUTA: (MODIFICADO - APROBADO)	VARIACIÓN %: ((MODIFICADO / APROBADO) - 1) * 100

PROYECTOS, ACCIONES O PROGRAMAS ^{1/}	PRESUPUESTO (Pesos con un decimal)		CAUSAS DE LAS ADECUACIONES AL PRESUPUESTO
	APROBADO	MODIFICADO	
TOTAL URG			

NO APLICA

^{1/} Se refiere a la categoría programática con la que opera el Órgano de Gobierno o Autónomo.

018



ASAMBLEA LEGISLATIVA DEL DISTRITO FEDERAL
VII LEGISLATURA
TESORERÍA GENERAL
DIRECCIÓN GENERAL DE PRESUPUESTO

ESTADO DE SITUACIÓN FINANCIERA
PRELIMINAR

Del 1 de Enero al 31 de Diciembre de 2016

ACTIVO

ACTIVO CIRCULANTE

Efectivo y Equivalentes

Bancos/Tesorería	\$ 14,769,336.91
Inversiones Temporales (Hasta 3 meses)	\$ 105,316,313.98

Derechos a recibir Efectivo o Equivalentes

Deudores Diversos por Cobrar a Corto Plazo	\$ 19,999.99
Deudores por Anticipos de la Tesorería a Corto Plazo	\$ 2,585,537.30
Préstamos Personales Emergentes	\$ 2,499.98

Almacenes

Almacén de Materiales y Suministros de Consumo	\$ 23,458,940.75
--	------------------

Total de Activo Circulante

\$ 146,152,628.91

ACTIVO NO CIRCULANTE

Bienes Muebles

Mobiliario y Equipo de Administración	\$ 93,978,137.71
Mobiliario y equipo educacional y recreativo	\$ 27,808,574.25
Equipo e Instrumental Médico y de Laboratorio	\$ 1,048,601.30
Equipo de Transporte	\$ 9,909,977.23
Maquinaria, otros equipos y herramientas	\$ 35,878,405.76
Colecciones, Obras de Arte y objetos valiosos	\$ 461,448.00

Activos Intangibles

Software	\$ 14,003,277.73
Patentes, marcas y derechos	\$ 615,967.25
Licencias	\$ 2,222,845.52

Depreciación, Deterioro y Amortización Acumulada de Bienes e Intangibles

Deterioro acumulado de Bienes Muebles	\$ -129,193,744.31
Amortización Acumulada de Activos Intangibles	\$ -13,123,274.92

Activos Diferidos

Otros Activos Diferidos	\$ 92,702.48
-------------------------	--------------

Total de Activo No Circulante

\$ 43,702,918.01



ASAMBLEA LEGISLATIVA DEL DISTRITO FEDERAL
VII LEGISLATURA
TESORERÍA GENERAL
DIRECCIÓN GENERAL DE PRESUPUESTO

ESTADO DE SITUACIÓN FINANCIERA
PRELIMINAR

Del 1 de Enero al 31 de Diciembre de 2016

Total Activo	\$ 189,855,546.92
PASIVO	
PASIVO CIRCULANTE	
Cuentas por pagar a corto plazo	
Servicios personales a Pagar a Corto Plazo	\$ 5,022,769.28
Proveedores por Pagar a Corto Plazo	\$ 4,613,880.06
Retenciones y Contribuciones por Pagar a Corto Plazo	\$ 76,751,890.36
Otras cuentas por Pagar a Corto Plazo	\$ 638,494.86
Provisión a Corto Plazo	
Provisión para Demandas y Juicios a Corto Plazo	\$ 12,682,528.59
Otras Provisiones a Corto Plazo	\$ 56.61
Total Pasivo Circulante	\$ 99,709,619.77
Total Pasivo	\$ 99,709,619.77
PATRIMONIO	
PATRIMONIO CONTRIBUIDO	
Aportaciones	\$ 61,248,490.53
Total Patrimonio Contribuido	\$ 61,248,490.53
PATRIMONIO GENERADO	
Resultados de Ejercicios Anteriores	\$ 16,486,820.51
Ahorro/Desahorro Neto del Ejercicio	\$ 12,410,616.11
Total Patrimonio Generado	\$ 28,897,436.62
Total Patrimonio	\$ 90,145,927.15
Total Pasivo más Patrimonio	\$ 189,855,546.92
Diferencia	\$ 0.00

ELABORO Y REVISO

RAMIS SEGURA MIGUEL ARTURO

DIRECTOR(A) DE CONTABILIDAD Y CUENTA PÚBLICA

Vo. Bo.

HERNANDEZ GUTIERREZ MARICARMEN

DIRECTOR(A) GENERAL DE PRESUPUESTO

AUTORIZO

TREJO PEREZ PABLO

TESORERO(A) GENERAL

020



**ESTADO DE ACTIVIDADES
PRELIMINAR**

Del 1 de Enero al 31 de Diciembre de 2016

Ingresos y Otros Beneficios

Ingresos de Gestión

**Participaciones, Aportaciones,
Transferencias, Asignaciones,
Subsidios y Otras Ayudas**

Transferencias Internas y Asignaciones al Sector Público \$ 1,985,457,828.00

Otros Ingresos y Beneficios

Intereses Ganados en Valores, Créditos, Bonos y Otros. \$ 7,707,854.09

Otros Ingresos y Beneficios Varios \$ 12,121,772.97

Total Ingresos \$ 2,005,287,455.06

Gastos y Otras Pérdidas

Gastos de Funcionamiento

Servicios Personales \$ 1,447,441,944.89

Materiales y Suministros \$ 26,513,278.14

Servicios Generales \$ 186,742,403.34

**Trasferencias, Asignaciones,
Subsidios y Otras Ayudas**

Ayudas Sociales a Personas \$ 2,136,393.94

Becas \$ 10,515,460.00

Ayudas Sociales a Instituciones sin fines de lucro \$ 299,373,348.67

Depreciación de Bienes Muebles \$ 16,393,436.57

Amortización de Activos Intangibles \$ 3,760,573.40

Total Gastos y Otras Pérdidas \$ 1,992,876,838.95

Ahorro/Desahorro Neto del Ejercicio \$ 12,410,616.11

ELABORO Y REVISO

RAMIS SEGURA MIGUEL ARTURO

DIRECTOR(A) DE CONTABILIDAD Y CUENTA PÚBLICA

Vc. Bo.

HERNANDEZ GUTIERREZ MARICARMEN

DIRECTOR(A) GENERAL DE PRESUPUESTO PÚBLICA

AUTORIZO

TREJO PEREZ PABLO

TESORERO(A) GENERAL

021



ESTADO DE FLUJO DE EFECTIVO
PRELIMINAR

Ejercicio: 2016 Periodo: Diciembre

Flujo de Efectivo de las Actividades de Gestión

Origen

Ministraciones \$ 1,985,457,828.00
Otros Ingresos \$ **19,829,627.06**

Aplicación

Servicios Personales \$ 1,447,441,944.89
Materiales y Suministros \$ 26,513,278.14
Servicios Generales \$ 186,742,403.34
Transferencias, Asignaciones, Subsidios y Otras Ayudas \$ 312,025,202.61

Flujos Netos de Efectivo por Actividades de Operación \$ 32,564,626.08

Flujos de Efectivo de las Actividades de Inversión

Origen

Contribuciones de Capital
Venta de Activo Fijo

Aplicación

Bienes Muebles e Intangibles \$ **13,613,060.59**

Flujos Netos de Efectivo por Actividades de Inversión \$ -13,613,060.59

Flujo de Efectivo de las Actividades de Financiamiento

Origen

Endeudamiento Neto
Interno
Externo

Incremento de Otros Pasivos

Disminución de Activos Financieros \$ **0.00**

Aplicación

Incremento de Activos Financieros \$ **8,686,114.82**

Servicios de la Deuda



ESTADO DE FLUJO DE EFECTIVO
PRELIMINAR

Ejercicio: 2016 Periodo: Diciembre

Interno	
Externo	
Disminución de Otros Pasivos	\$ 33,230,221.08
Flujos Netos de Efectivo por Actividades de Financiamiento	\$ -41,916,335.90
Incremento/Disminución Neta en el Efectivo y Equivalentes al Efectivo	\$ -22,964,770.41
Efectivo y Equivalentes al Efectivo al Inicio del Ejercicio	\$ 143,050,421.17
Efectivo y Equivalentes al Efectivo al Final del Ejercicio	\$ 120,085,650.89

ELABORO Y REVISO

RAMIS SEGURA MIGUEL ARTURO

DIRECTOR(A) DE CONTABILIDAD Y CUENTA PÚBLICA

Vp. Bo.

HERNANDEZ GUTIERREZ MARICARMEN

DIRECTOR(A) GENERAL DE PRESUPUESTO

AUTORIZO

TREJO PEREZ PABLO

TESORERO(A) GENERAL

023



ASAMBLEA LEGISLATIVA DEL DISTRITO FEDERAL

VII LEGISLATURA TESORERÍA GENERAL

DIRECCIÓN GENERAL DE PRESUPUESTO

PRELIMINAR

Estado de variación en la hacienda pública

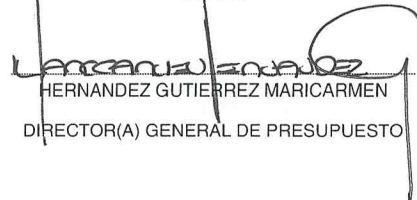
	Ejercicio: 2016		Periodo: Diciembre		TOTAL
	Patrimonio Contribuido	Patrimonio Generado de Ejercicios Anteriores	Patrimonio Generado del Ejercicio	Ajuste por Cambio de Valor	
Patrimonio Neto al 31 de DICIEMBRE del 2014	\$ 61,248,490.53	\$ 9,167,784.35	\$ -8,730,712.01		\$ 61,685,562.87
					\$ 0.00
Traspaso de Resultado del Ejercicio a Resultados de Ejercicios Anteriores		\$ -8,730,712.01	\$ 8,730,712.01		\$ 0.00
Resultado del Ejercicio 2015			\$ 16,049,748.04		\$ 16,049,748.04
Patrimonio Neto al 31 de DICIEMBRE del 2015	\$ 61,248,490.53	\$ 437,072.34	\$ 16,049,748.04		\$ 77,735,310.91
					\$ 0.00
Traspaso de Resultado del Ejercicio a Resultados de Ejercicios Anteriores		\$ 16,049,748.04	\$ -16,049,748.04		\$ 0.00
Resultado del Ejercicio al 31 de DICIEMBRE del 2016			\$ 12,410,616.11		\$ 12,410,616.11
					\$ 0.00
Patrimonio Neto al 31 de DICIEMBRE del 2016	\$ 61,248,490.53	\$ 16,486,820.38	\$ 12,410,616.11		\$ 90,145,927.02

ELABORO Y REVISO


RAMIS SEGURA MIGUEL ARTURO

DIRECTOR(A) DE CONTABILIDAD Y CUENTA PÚBLICA

Vd. Bo.


HERNANDEZ GUTIERREZ MARICARMEN
DIRECTOR(A) GENERAL DE PRESUPUESTO

AUTORIZO


TREJO PÉREZ PABLO
TESORERO(A) GENERAL

024