



CDMX
CIUDAD DE MÉXICO

GOBIERNO DE
LA CIUDAD DE MÉXICO

29A000 UNIVERSIDAD AUTÓNOMA DE LA CIUDAD DE MÉXICO

INFORME DE AVANCE TRIMESTRAL
ENERO-DICIEMBRE 2016

Titular:

DR. VICENTE HUGO ABOITES AGUILAR
RECTOR

Responsable:

MAP. MANUEL ANTONIO ABURTO CÓRDOBA
TESORERO

001



IPRF INGRESOS POR RUBRO DE FINANCIAMIENTO

UNIDAD RESPONSABLE DEL GASTO: 29A000 UNIVERSIDAD AUTÓNOMA DE LA CIUDAD DE MÉXICO

PERÍODO: ENERO - DICIEMBRE 2016.

RUBRO DE INGRESOS	INGRESOS (Pesos con dos decimales)		IMPORTE DE LA VARIACIÓN [II-I]	EXPLICACIONES A LAS VARIACIONES
	ESTIMADOS [I]	CAPTADOS [I]		
INGRESOS POR VENTA DE BIENES Y SERVICIOS	387,126,550.28	387,126,550.28	-	Con fundamento en el Artículo 3, Fracción VII de la Constitución Política de los Estados Unidos Mexicanos, Artículos 1, 2, 3, 4, Fracción XI y 22, Fracciones III, IV y V de la Ley de la Universidad Autónoma de la Ciudad de México y de conformidad con el acuerdo UACM/CU-4/EX-07/016/16, los ingresos por la venta de bases de licitación, recuperación por siniestros y recuperación de gasto de alimentos en los Comedores Universitarios.
	387,126,550.28	387,126,550.28	-	
APROVECHAMIENTOS	-	-	-	Con fundamento en el Artículo 3, Fracción VII de la Constitución Política de los Estados Unidos Mexicanos, Artículos 1, 2, 3, 4, Fracción XI y 22, Fracciones III, IV y V de la Ley de la Universidad Autónoma de la Ciudad de México y de conformidad con el acuerdo UACM/CU-4/EX-07/016/16, los ingresos obtenidos por los rendimientos financieros y los remanentes de ejercicios anteriores, serán integrados al Fondo de Becas, al Fondo de Obras e Infraestructura y para la operación.
TOTAL TRANSFERENCIAS, ASIGNACIONES, SUBSIDIOS Y OTRAS AYUDAS	1,359,846,217.92	1,359,846,217.92	-	
- CORRIENTES	1,222,846,217.92	1,222,846,217.92	-	No aplica.
- CAPITAL	137,000,000.00	137,000,000.00	-	No aplica.



IPRF INGRESOS POR RUBRO DE FINANCIAMIENTO

UNIDAD RESPONSABLE DEL GASTO: 29A000 UNIVERSIDAD AUTÓNOMA DE LA CIUDAD DE MÉXICO

PERÍODO: ENERO - DICIEMBRE 2016.

RUBRO DE INGRESOS	INGRESOS (Pesos con dos decimales)		IMPORTE DE LA VARIACIÓN [(II-I)]	EXPLICACIONES A LAS VARIACIONES
	ESTIMADOS [I]	CAPTADOS [II]		
<i>TRANSFERENCIAS, ASIGNACIONES, SUBSIDIOS Y OTRAS AYUDAS LOCALES</i>	1,209,568,123.00	1,209,568,123.00	-	
- CORRIENTES	1,072,568,123.00	1,072,568,123.00	-	No aplica.
- CAPITAL	137,000,000.00	137,000,000.00	-	No aplica.
<i>TRANSFERENCIAS, ASIGNACIONES, SUBSIDIOS Y OTRAS AYUDAS FEDERALES</i>	150,278,094.92	150,278,094.92	-	
- CORRIENTES	150,278,094.92	150,278,094.92	-	La variación que se presenta respecto a los \$150,000,000.00 aprobados, se debe a una adición de Recursos Federales por intereses generados, en las cuentas donde la Tesorería de la CDMX administran estos recursos, con el objeto de cumplir con lo establecido en el convenio de apoyo financiero, en el que establece en su cuarto párrafo de la Cláusula Segunda: "Los recursos federales aportados serán distribuidos por el Gobierno del Distrito Federal" y junto con los intereses generados en la cuenta de cheques, para tal efecto, los depositará a la "Universidad", quien los utilizará para llevar a cabo las acciones que tiene programadas realizar, en cumplimiento a sus atribuciones establecidas en la Ley de la Universidad Autónoma de la Ciudad de México". Estos recursos serán utilizados para complementar el pago de los servicios personales de 2,071 trabajadores académicos y administrativos.
- CAPITAL	-	-	-	No aplica.
TOTAL	1,746,972,768.20	1,746,972,768.20	-	



EPCE EJERCICIO PRESUPUESTAL EN CLASIFICACIÓN ECONOMICA

UNIDAD RESPONSABLE DEL GASTO: 29A000 UNIVERSIDAD AUTÓNOMA DE LA CIUDAD DE MÉXICO

PERÍODO: ENERO - DICIEMBRE 2016.

CAP	PRESUPUESTO (Pesos con dos decimales)				VARIACIÓN		A) EXPLICACIÓN A LAS VARIACIONES DEL PRESUPUESTO DEVENGADO RESPECTO DEL MODIFICADO B) EXPLICACIÓN A LAS VARIACIONES DEL PRESUPUESTO EJERCIDO RESPECTO AL DEVENGADO	
	MODIFICADO (1)	DEVENGADO (2)	EJERCIDO (3)	PAGADO (4)	(5)=2-1	(6)=3-2		
TOTAL GASTO CORRIENTE	1,280,797,042.55	1,103,979,610.61	1,103,979,610.61	1,103,979,610.61	-	176,817,431.94	-	
1000	1,014,959,525.34	923,233,702.85	923,233,702.85	923,233,702.85	-	91,725,822.49	-	<p>A) La variación que se presenta se debe principalmente a las plazas vacantes que tiene esta Universidad, que incluye el personal que se encuentra de licencia y los recursos que están provisionados para cubrir el costo de los laudos que están en proceso de conclusión.</p> <p>B) No Aplica</p>
2000	58,491,121.60	36,140,541.75	36,140,541.75	36,140,541.75	-	22,350,579.85	-	<p>A) Los recursos que conforman este capítulo están desagregados por 4 diferentes dígitos de gasto, como son: a) Presupuesto original aprobado recursos que se comprometieron a través de los contratos correspondientes; b) Presupuesto de Egresos derivado de los Ingresos obtenidos en los comedores en los planteles de esta Universidad, estos recursos serán utilizados en el próximo ejercicio una vez que lo apruebe el Consejo Universitario; c) Compromisos establecidos en el ejercicio 2015 pendientes de cubrir en el 2016 mismos que ya fueron atendidos; d) Recursos adicionales para complementar las necesidades de las diferentes áreas de esta Casa de Estudios, aprobados por el Consejo Universitario en su acuerdo UACM/CU-4/EX07/016/16 de fecha 8 de abril de 2016, mismos que ya se comprometieron a través de los contratos respectivos y en algunos casos mediante requisiciones, toda vez que el Consejo Universitario aprobó en el mes de diciembre utilizar los recursos sobrantes producto de los ahorros y economías obtenidos de los procesos de contratación.</p> <p>B) No Aplica</p>
3000	155,790,575.63	107,251,785.42	107,251,785.42	107,251,785.42	-	48,538,790.21	-	<p>A) Los recursos que conforman este capítulo están desagregados por 7 diferentes dígitos de gasto, como son: a) Presupuesto original aprobado, recursos que se comprometieron a través de los contratos correspondientes; b) Presupuesto de Egresos derivado de los Ingresos obtenidos por recuperación de siniestros, mismos que serán utilizados en el siguiente ejercicio una vez que lo apruebe el Consejo Universitario; c) Compromisos establecidos en el ejercicio 2015 pendientes de cubrir en el 2016 mismos que ya fueron atendidos; d) Recursos Federales y Recursos fiscales extraordinarios 2015 comprometidos a través de suficiencia presupuestal multianual y contratos de los cuales estamos en espera de la estimaciones correspondientes por parte de los contratistas; e) Recursos fiscales extraordinarios 2016 que fueron recibidos durante el último trimestre de 2016 y que por lo tanto serán comprometidos en el próximo ejercicio presupuestal; f) Recursos adicionales para complementar las necesidades de las diferentes áreas de esta Casa de Estudios, aprobados por el Consejo Universitario en su acuerdo UACM/CU-4/EX07/016/16 de fecha 8 de abril de 2016 mismos que han se comprometieron a través de los contratos respectivos y en algunos casos mediante requisiciones, toda vez que el Consejo Universitario aprobó en el mes de diciembre utilizar los recursos sobrantes producto de los ahorros y economías obtenidos de los procesos de contratación.</p> <p>B) No Aplica</p>



EPCE EJERCICIO PRESUPUESTAL EN CLASIFICACIÓN ECONÓMICA

UNIDAD RESPONSABLE DEL GASTO: 29A000 UNIVERSIDAD AUTÓNOMA DE LA CIUDAD DE MÉXICO

PERÍODO: ENERO - DICIEMBRE 2016.

CAP	PRESUPUESTO (Pesos con dos decimales)				VARIACIÓN		A) EXPLICACIÓN A LAS VARIACIONES DEL PRESUPUESTO DEVENGADO RESPECTO DEL MODIFICADO B) EXPLICACIÓN A LAS VARIACIONES DEL PRESUPUESTO EJERCIDO RESPECTO AL DEVENGADO
	MODIFICADO (1)	DEVENGADO (2)	EJERCIDO (3)	PAGADO (4)	(5)=2-1	(6)=3-2	
4000	51,555,819.98	37,353,580.59	37,353,580.59	37,353,580.59	- 14,202,239.39	-	<p>A) Los recursos que conforman este capítulo están desagregados por 4 diferentes dígitos de gasto, como son: a)Presupuesto original aprobado recursos que se comprometieron a través de los procedimientos establecidos para la entrega de becas, ayudas y apoyos; b)Compromisos establecidos en el ejercicio 2015 pendientes de cubrir en el 2016 mismos que ya fueron concluidos; c)Presupuesto de Egresos derivado de los Ingresos obtenidos por concepto de intereses de las cuentas bancarias de esta Universidad, estos deben de ser ejercidos en el siguiente ejercicio una vez que lo apruebe el Consejo Universitario; d) Recursos adicionales para complementar las necesidades de las diferentes áreas de esta Casa de Estudios, aprobados por el Consejo Universitario en su acuerdo UACM/CU-4/EX07/016/16 de fecha 8 de abril de 2016 mismos que se encuentran comprometidos.</p> <p>B) No Aplica</p>
TOTAL GASTO DE CAPITAL	466,175,725.65	121,738,231.91	121,738,231.91	121,738,231.91	- 344,437,493.74	-	
5000	166,193,935.41	17,150,991.38	17,150,991.38	17,150,991.38	- 149,042,944.03	-	<p>A) Los recursos que conforman este capítulo están desagregados por 6 diferentes dígitos de gasto, como son: a)Presupuesto original aprobado recursos que se comprometieron, en algunos casos, en el mes de diciembre mediante los procesos de Licitación Pública Internacional, motivo por el cual estamos en espera de que concluyan la entrega de los bienes y facturas correspondientes; b)Compromisos establecidos en el ejercicio 2015 pendientes de cubrir en el 2016 mismos que ya fueron cubiertos; c) Recursos Federales y Recursos fiscales extraordinarios 2015 comprometidos a través de suficiencia presupuestal multianual, estos aún están en proceso de compra, dado que los diferentes inmuebles que se han pretendido adquirir, no cuentan con toda la documentación en orden, teniendo que declinar las operaciones de compra; d)Recursos fiscales extraordinarios adicionales 2016 que fueron recibidos durante el mes de diciembre de 2016, por lo tanto serán comprometidos el próximo ejercicio presupuestal 2017; f)Recursos adicionales para complementar las necesidades de las diferentes áreas de esta Casa de Estudios, aprobados por el Consejo Universitario aprobó en su acuerdo UACM/CU-4/EX07/016/16 de fecha 8 de abril de 2016. Cabe destacar que todos estos recursos se encuentran reservados a través de los contratos correspondientes.</p> <p>B) No Aplica</p>



EPCE EJERCICIO PRESUPUESTAL EN CLASIFICACIÓN ECONÓMICA

UNIDAD RESPONSABLE DEL GASTO: 29A000 UNIVERSIDAD AUTÓNOMA DE LA CIUDAD DE MÉXICO

PERÍODO: ENERO - DICIEMBRE 2016.

CAP	PRESUPUESTO (Pesos con dos decimales)				VARIACIÓN		A) EXPLICACIÓN A LAS VARIACIONES DEL PRESUPUESTO DEVENGADO RESPECTO DEL MODIFICADO B) EXPLICACIÓN A LAS VARIACIONES DEL PRESUPUESTO EJERCIDO RESPECTO AL DEVENGADO
	MODIFICADO (1)	DEVENGADO (2)	EJERCIDO (3)	PAGADO (4)	(5)=2-1	(6)=3-2	
6000	299,981,790.24	104,587,240.53	104,587,240.53	104,587,240.53	- 195,394,549.71	-	A) Los recursos que conforman este capítulo están desagregados por 4 diferentes dígitos de gasto, como son: a) Compromisos establecidos en el ejercicio 2015 pendientes de cubrir en el 2016 mismos que han sido atendidos; b) Recursos Federales y Recursos fiscales extraordinarios 2015 comprometidos a través de suficiencia presupuestal multianual y contratos respectivos, de los cuales estamos en espera que los contratistas presente sus estimaciones para pago; c) Recursos fiscales extraordinarios adicionales 2016 que fueron recibidos en durante el mes de diciembre de 2016, por lo tanto serán comprometidos durante el próximo ejercicio presupuestal 2017. B) No Aplica
7000							A) B)
TOTAL URG	1,746,972,768.20	1,225,717,842.52	1,225,717,842.52	1,225,717,842.52	- 521,254,925.68	-	



EPCP-1 EVOLUCIÓN PROGRAMÁTICO-PRESUPUESTAL POR CATEGORÍA PROGRAMÁTICA

UNIDAD RESPONSABLE DEL GASTO: 29A000 UNIVERSIDAD AUTÓNOMA DE LA CIUDAD DE MÉXICO

PERÍODO: ENERO - DICIEMBRE 2016.

FI	F	SF	PP	DENOMINACIÓN	UNIDAD DE MEDIDA	R E S U L T A D O S								
						FÍSICO			PRESUPUESTAL (Pesos con dos decimales)				ICPPP (%) 5/4 (8)	IARCM (%) 3/8
						MODIFICADO (1)	ALCANZADO (2)	ICMPP (%) 2/1=(3)	MODIFICADO (4)	DEVENGADO (5)	EJERCIDO (6)	PAGADO (7)		
2	5	3	000	DESARROLLO SOCIAL EDUCACION Educación Superior Proporcionar educación superior critica y de alto nivel.	Estudiante	16,465	16,465	100%	1,746,972,768.20 1,746,972,768.20 1,746,972,768.20 1,596,972,768.20	1,225,717,842.52 1,225,717,842.52 1,225,717,842.52 1,164,705,852.93	1,225,717,842.52 1,225,717,842.52 1,225,717,842.52 1,164,705,852.93	1,225,717,842.52 1,225,717,842.52 1,225,717,842.52 1,164,705,852.93	73%	137%
			000	Fondo Especifico de Obras e Infraestructura.	Fondo	1	1	100%	150,000,000.00	61,011,989.59	61,011,989.59	61,011,989.59	41%	246%
				TOTAL URG					1,746,972,768.20	1,225,717,842.52	1,225,717,842.52	1,225,717,842.52		



EPCP-2 EXPLICACIÓN A LAS VARIACIONES EN LA EVOLUCIÓN PROGRAMÁTICO-PRESUPUESTAL POR CATEGORÍA PROGRAMÁTICA

UNIDAD RESPONSABLE DEL GASTO: 29A000 UNIVERSIDAD AUTÓNOMA DE LA CIUDAD DE MÉXICO

PERÍODO: ENERO - DICIEMBRE 2016.

FI	F	SF	PP	DENOMINACIÓN	A) Causas de las variaciones del Índice de Aplicación de Recursos para la Consecución de Metas Programadas (IARCM)
2	5	3	000	DESARROLLO SOCIAL EDUCACION Educación Superior Proporcionar educación superior crítica y de alto nivel.	A) De conformidad con el acuerdo UACM/CU-4/EX-07/016/16, el Consejo Universitario aprobó recursos adicionales para complementar la operación de las áreas de la Universidad y para obras públicas derivado de los recursos fiscales extraordinarios recibido en el ejercicio de 2015. Además, en le presente ejercicio la Universidad recibió del Gobierno de la CDMX recursos adicionales para ampliar la infraestructura de los planteles.
			000	Fondo Especifico de Obras e Infraestructura.	A) La Universidad Autónoma de la Ciudad de México suscribió con la Secretaría de Educación Pública el Convenio de Apoyo Financiero por un importe de \$150'000,000.00 (Ciento cincuenta millones de pesos 00/100 M N.) , recursos que el Pleno del Tercer Consejo Universitario destinó para la ejecución de diversas obras, para lo cual solicitó en el acuerdo UACM/CU-3/EX28/084/14 crear el Fondo Especifico de Obras e Infraestructura para la Universidad, mismos que fueron incorporados al presupuesto de esta universidad al término del mes de diciembre de 2014 y son utilizados para realizar las acciones de obra pública.



APP AVANCE PROGRAMÁTICO-PRESUPUESTAL DE ACCIONES FINANCIADAS CON RECURSOS DE ORIGEN FEDERAL
FONDO, CONVENIO O SUBSIDIO: CONVENIO DE REASIGNACIÓN DE RECURSOS (SUBSIDIO SEP 2016)

UNIDAD RESPONSABLE DEL GASTO: 29A000 UNIVERSIDAD AUTÓNOMA DE LA CIUDAD DE MÉXICO

PERÍODO: ENERO - DICIEMBRE 2016.

FI	F	SF	PP	DENOMINACIÓN	UNIDAD DE MEDIDA	R E S U L T A D O S																	
						FÍSICO			AVANCE %		PRESUPUESTAL (Pesos con un decimal)					AVANCE %							
						ORIGINAL (1)	MODIFICADO (2)	ALCANZADO (3)	3/1*100 =(4)	3/2*100 =(5)	APROBADO (6)	MODIFICADO (7)	DEVENGADO (8)	EJERCIDO (9)	PAGADO (10)	8/6*100 =(11)	8/7*100 =(12)	9/6*100 =(13)	9/7*100 =(14)				
2	5	3	000	DESARROLLO SOCIAL EDUCACION Educación Superior Proporcionar Educación Superior Crítica y de Alto Nivel.	Estudiante	17,195	16,465	16,465	96%	100%	150,000,000.00	150,000,000.00	150,000,000.00	150,000,000.00	150,000,000.00	150,000,000.00	150,000,000.00	150,000,000.00	150,000,000.00	100%	0%	100%	0%
TOTAL URG											150,000,000.00	150,000,000.00	150,000,000.00	150,000,000.00	150,000,000.00								



APP AVANCE PROGRAMÁTICO-PRESUPUESTAL DE ACCIONES FINANCIADAS CON RECURSOS DE ORIGEN FEDERAL
FONDO, CONVENIO O SUBSIDIO: CONVENIO DE REASIGNACIÓN DE RECURSOS (INTERESES SUBSIDIO SEP 2016 CDMX)

UNIDAD RESPONSABLE DEL GASTO: 29A000 UNIVERSIDAD AUTÓNOMA DE LA CIUDAD DE MÉXICO

PERÍODO: ENERO - DICIEMBRE 2016.

FI	F	SF	PP	DENOMINACIÓN	UNIDAD DE MEDIDA	R E S U L T A D O S																
						FÍSICO			AVANCE %		PRESUPUESTAL (Pesos con un decimal)								AVANCE %			
						ORIGINAL (1)	MODIFICADO (2)	ALCANZADO (3)	3/1*100 = (4)	3/2*100 = (5)	APROBADO (6)	MODIFICADO (7)	DEVENGADO (8)	EJERCIDO (9)	PAGADO (10)	8/6*100 = (11)	8/7*100 = (12)	9/6*100 = (13)	9/7*100 = (14)			
2	5	3	000	DESARROLLO SOCIAL EDUCACION Educación Superior Proporcionar Educación Superior Crítica y de Alto Nivel.	Estudiante	17,195	16,465	16,465	96%	100%	-	278,094.92	278,094.92	278,094.92	278,094.92	278,094.92	0%	0%	0%	0%		
TOTAL URG											-	278,094.92	278,094.92	278,094.92	278,094.92							



APP AVANCE PROGRAMÁTICO-PRESUPUESTAL DE ACCIONES FINANCIADAS CON RECURSOS DE ORIGEN FEDERAL
FONDO, CONVENIO O SUBSIDIO: CONVENIO DE REASIGNACIÓN DE RECURSOS (INTERESES SUBSIDIO SEP 2016 UACM)

UNIDAD RESPONSABLE DEL GASTO: 29A000 UNIVERSIDAD AUTÓNOMA DE LA CIUDAD DE MÉXICO

PERÍODO: ENERO - DICIEMBRE 2016.

FI	F	SF	PP	DENOMINACIÓN	UNIDAD DE MEDIDA	R E S U L T A D O S																	
						FÍSICO			AVANCE %		PRESUPUESTAL (Pesos con un decimal)												
						ORIGINAL (1)	MODIFICADO (2)	ALCANZADO (3)	3/1*100 = (4)	3/2*100 = (5)	APROBADO (6)	MODIFICADO (7)	DEVENGADO (8)	EJERCIDO (9)	PAGADO (10)	8/6*100 = (11)	8/7*100 = (12)	9/6*100 = (13)	9/7*100 = (14)				
2	5	3	000	DESARROLLO SOCIAL EDUCACION Educación Superior Proporcionar Educación Superior Crítica y de Alto Nivel.	Estudiante	17,195	16,465	16,465	96%	100%	-	536,350.67	536,350.67	536,350.67	536,350.67	536,350.67	536,350.67	536,350.67	536,350.67	0%	0%	0%	0%
TOTAL URG												536,350.67	536,350.67	536,350.67	536,350.67								



APP AVANCE PROGRAMÁTICO-PRESUPUESTAL DE ACCIONES FINANCIADAS CON RECURSOS DE ORIGEN FEDERAL
FONDO, CONVENIO O SUBSIDIO: CONVENIO DE REASIGNACIÓN DE RECURSOS (SUBSIDIO SEP 2014)

UNIDAD RESPONSABLE DEL GASTO: 29A000 UNIVERSIDAD AUTÓNOMA DE LA CIUDAD DE MÉXICO

PERÍODO: ENERO - DICIEMBRE 2016.

FI	F	SF	PP	DENOMINACIÓN	UNIDAD DE MEDIDA	R E S U L T A D O S																
						FÍSICO			AVANCE %		PRESUPUESTAL (Pesos con un decimal)					AVANCE %						
						ORIGINAL (1)	MODIFICADO (2)	ALCANZADO (3)	3/1*100 = (4)	3/2*100 = (5)	APROBADO (6)	MODIFICADO (7)	DEVENGADO (8)	EJERCIDO (9)	PAGADO (10)	8/6*100 = (11)	8/7*100 = (12)	9/6*100 = (13)	9/7*100 = (14)			
2	5	3	000	DESARROLLO SOCIAL EDUCACION Educación Superior Fondo Especifico de Obras e Infraestructura.	Fondo	1	1	1	100%	100%	-	150,000,000.00	61,011,989.59	61,011,989.59	61,011,989.59	61,011,989.59	61,011,989.59	61,011,989.59	0%	41%	0%	41%
TOTAL URG											-	150,000,000.00	61,011,989.59	61,011,989.59	61,011,989.59	61,011,989.59						



ARF APLICACIÓN DE LOS RECURSOS DE ORIGEN FEDERAL

UNIDAD RESPONSABLE DEL GASTO: 29A000 UNIVERSIDAD AUTÓNOMA DE LA CIUDAD DE MÉXICO

PERÍODO: ENERO - DICIEMBRE 2016.

FONDO, CONVENIO O SUBSIDIO: CONVENIO DE REASIGNACIÓN DE RECURSOS (SUBSIDIO SEP 2016)

ACCIONES REALIZADAS CON RECURSOS DE ORIGEN FEDERAL:

Estos recursos son utilizados para complementar el pago de los servicios personales de 1,767 trabajadores académicos y administrativos.



ARF APLICACIÓN DE LOS RECURSOS DE ORIGEN FEDERAL

UNIDAD RESPONSABLE DEL GASTO: 29A000 UNIVERSIDAD AUTÓNOMA DE LA CIUDAD DE MÉXICO

PERÍODO: ENERO - DICIEMBRE 2016.

FONDO, CONVENIO O SUBSIDIO: CONVENIO DE REASIGNACIÓN DE RECURSOS (INTERESES SUBSIDIO SEP 2016 CDMX)

ACCIONES REALIZADAS CON RECURSOS DE ORIGEN FEDERAL:

La variación que se presenta respecto a los \$150,000,000.00 aprobados, se debe a una adición de Recursos Federales por intereses generados, en las cuentas donde la Tesorería de la CDMX administran estos recursos, con el objeto de cumplir con lo establecido en el convenio de apoyo financiero, en el que establece en su cuarto párrafo de la Cláusula Segunda: "Los recursos federales aportados serán distribuidos por el Gobierno del Distrito Federal" y junto con los intereses generados en la cuenta de cheques, para tal efecto, los depositará a la "Universidad", quien los utilizará para llevar a cabo las acciones que tiene programadas realizar, en cumplimiento a sus atribuciones establecidas en la Ley de la Universidad Autónoma de la Ciudad de México". Estos recursos serán utilizados para complementar el pago de los servicios personales de 2,071 trabajadores académicos y administrativos.



ARF APLICACIÓN DE LOS RECURSOS DE ORIGEN FEDERAL

UNIDAD RESPONSABLE DEL GASTO: 29A000 UNIVERSIDAD AUTÓNOMA DE LA CIUDAD DE MÉXICO

PERÍODO: ENERO - DICIEMBRE 2016.

FONDO, CONVENIO O SUBSIDIO: CONVENIO DE REASIGNACIÓN DE RECURSOS (INTERESES SUBSIDIO SEP 2016 UACM)

ACCIONES REALIZADAS CON RECURSOS DE ORIGEN FEDERAL:

La variación que se presenta respecto a los \$150,000,000.00 aprobados, se debe a una adición de Recursos Federales por intereses generados, en las cuentas donde la Universidad administran estos recursos, con el objeto de cumplir con lo establecido en el convenio de apoyo financiero, en el que establece en su cuarto párrafo de la Cláusula Segunda: "Los recursos federales aportados serán distribuidos por el Gobierno del Distrito Federal" y junto con los intereses generados en la cuenta de cheques, para tal efecto, los depositará a la "Universidad", quien los utilizará para llevar a cabo las acciones que tiene programadas realizar, en cumplimiento a sus atribuciones establecidas en la Ley de la Universidad Autónoma de la Ciudad de México". Estos recursos serán utilizados para complementar el pago de los servicios personales de 2,071 trabajadores académicos y administrativos.



ARF APLICACIÓN DE LOS RECURSOS DE ORIGEN FEDERAL

UNIDAD RESPONSABLE DEL GASTO: 29A000 UNIVERSIDAD AUTÓNOMA DE LA CIUDAD DE MÉXICO

PERÍODO: ENERO - DICIEMBRE 2016.

FONDO, CONVENIO O SUBSIDIO: CONVENIO DE REASIGNACIÓN DE RECURSOS (SUBSIDIO SEP 2014)

ACCIONES REALIZADAS CON RECURSOS DE ORIGEN FEDERAL:

La Universidad Autónoma de la Ciudad de México suscribió con la Secretaría de Educación Pública el Convenio de Apoyo Financiero por un importe de \$150'000,000.00 (ciento cincuenta millones de pesos 00/100 M N.) , recursos que el Pleno del Tercer Consejo Universitario destinó para la ejecución de diversas obras, para lo cual solicitó en el acuerdo UACM/CU-3/EX28/084/14 crear el Fondo específico de obras e infraestructura para la Universidad, únicamente con los ingresos extraordinarios provenientes de la Federación, mismos que fueron incorporados al presupuesto de esta universidad al término del mes de diciembre de 2014 y serán utilizados para realizar las acciones que a continuación se señalan, durante el siguiente ejercicio fiscal:

El Comité de Obras aprobó en su sesión ordinaria No. 2 llevar a cabo la reestructuración de los procesos de contratación de obras a realizar con recursos federales, a efecto de concentrar el ejercicio de estos exclusivamente en los Planteles de San Lorenzo Tezonco y Centro Histórico, quedando de la siguiente manera:

Construcción de la Biblioteca, plaza de acceso, áreas deportivas/recreativas y obras accesorias, así como la conclusión del Edificio de Aulas y cubículos en el Plantel San Lorenzo Tezonco.
Supervisión de la Construcción de la Biblioteca, plaza de acceso, áreas deportivas/recreativas y obras accesorias, así como la conclusión del Edificio de Aulas y cubículos en el Plantel San Lorenzo Tezonco.

Elaboración del Proyecto Ejecutivo para el nuevo Edificio del Plantel Centro Histórico.

Adquisición de un Terrero para la Construcción del Edificio de Rectoría y su Sede Administrativa.



AR ACCIONES REALIZADAS

UNIDAD RESPONSABLE DEL GASTO: 29A000 UNIVERSIDAD AUTÓNOMA DE LA CIUDAD DE MÉXICO

PERÍODO: ENERO - DICIEMBRE 2016.

FI	F	SF	A	DENOMINACION	UNIDAD DE MEDIDA	METAS			PRESUPUESTO (Pesos)		
						ORIGINAL	MODIFICADO	ALCANZADA	APROBADO	MODIFICADO	EJERCIDO
2	5	3	000	Proporcionar educación superior crítica y de alto nivel.	Estudiante	17,195	16,465	16,465	1,209,568,123.00	1,596,972,768.20	1,164,705,852.93

Objetivo: Proporcionar de manera gratuita educación superior, científica humanista y crítica así como realizar investigación, difusión de la cultura, extensión y cooperación.

Acciones Realizadas con Gasto Corriente:

La UACM ofreció servicio educativo a una comunidad de 16,465 estudiantes distribuidos en sus cinco planteles de la siguiente manera: 1,593 para Casa Libertad, 7,193 en San Lorenzo Tezonco, Centro Histórico con 1,644, Del Valle con 1,329 estudiantes, en plantel Cuauhtepc 4,428 y 278 en el programa PESCKER.

En total, la UACM ofreció servicio educativo de nivel superior para 16,465 personas distribuidas en sus cinco planteles en nivel licenciatura o posgrado y en el programa PESCKER solamente a nivel licenciatura.

Acciones Realizadas con Gasto de Inversión:

No aplica.

Objetivo: Acercar a la población universitaria a las diversas expresiones culturales, artísticas, científicas, tecnológicas y humanísticas, a través de la programación de actividades específicas:

- Promover actividades que contribuyan a que la UACM sea un espacio abierto al conocimiento y a la participación de los distintos actores sociales, intelectuales, artistas, científicos y miembros de la comunidad.
- Complementar y ampliar la currícula a través de una oferta permanente de cursos, para coadyuvar en la formación integral y actualización de la comunidad universitaria y extramuros"

Promover la formación, el desarrollo de las habilidades y la creatividad en la comunidad universitaria, fomentar la capacidad crítica, la apreciación estética, promover la investigación, experimentación y creación en los distintos ámbitos de la cultura, el arte y la ciencia, además de generar espacios para la expresión de tales manifestaciones;

Promover actividades culturales en el Centro Cultural Casa Talavera y Centro Vlady, que contribuyan a que la UACM sea un espacio abierto al conocimiento y a la participación de los distintos actores sociales, intelectuales, artistas, científicos y miembros de la comunidad universitaria, así como del público en general;

- Fortalecer los Centros Culturales como espacios de creación, divulgación y socialización del conocimiento generado en la universidad"

Divulgar el conocimiento generado en la UACM y;

Promover y propiciar la divulgación del conocimiento generado en la UACM por medio del diseño, publicación, distribución y difusión de obras científicas, humanísticas y sociales de alta calidad académica y pertinencia pública, tanto de autores nacionales como extranjeros; así como garantizar el adecuado control y resguardo de publicaciones en el almacén y el buen funcionamiento del Taller de Impresión"

Acciones Realizadas con Gasto Corriente:

445 evento de difusión y extensión universitaria: 76 presentaciones artísticas, 116 Talleres, 36 funciones de cineclub, 35 exposiciones, 8 Ferias de libros y festivales, 72 presentaciones de libros y de lecturas, 4 cursos, 34 conferencias, 4 diplomados, 12 seminarios, 14 encuentros, 3 visitas guiadas, 12 jornada y 19 actividades varias. Con los cuales se beneficio a una población 23,279 personas (Estudiantes, académicos y población en general)

Acciones Realizadas con Gasto de Inversión:

No aplica.



AR ACCIONES REALIZADAS

UNIDAD RESPONSABLE DEL GASTO: 29A000 UNIVERSIDAD AUTÓNOMA DE LA CIUDAD DE MÉXICO

PERÍODO: ENERO - DICIEMBRE 2016.

2	5	3	000	Fondo Especifico de Obras e Infraestructura.	Fondo	1	1	1	-	150,000,000.00	61,011,989.59
---	---	---	-----	--	-------	---	---	---	---	----------------	---------------

Objetivo: Concluir con las obras públicas en los planteles de la Universidad Autónoma de la Ciudad de México.

Acciones Realizadas con Gasto Corriente:

El Consejo Universitario aprobó en su acuerdo UACM/CU-4/EX07/016/16 de fecha 8 de abril de 2016, recursos adicionales para requisiciones bianuales 2015-2016 relacionados con los servicios de supervisión de obras y las obras para el servicios de diseño, arquitectura, ingeniería y actividades relacionadas, para trabajos en el plantel San Lorenzo Tezonco

Acciones Realizadas con Gasto de Inversión: La Universidad Autónoma de la Ciudad de México suscribió con la Secretaría de Educación Pública el Convenio de Apoyo Financiero por un importe de \$150'000,000.00 (ciento cincuenta millones de pesos 00/100 M N.) , recursos que el Pleno del Tercer Consejo Universitario destinó para la ejecución de diversas obras, para lo cual solicitó en el acuerdo UACM/CU-3/EX28/084/14 crear el Fondo específico de obras e infraestructura para la Universidad, únicamente con los ingresos extraordinarios provenientes de la Federación, mismos que fueron incorporados al presupuesto de esta universidad al término del mes de diciembre de 2014 y serán utilizados para realizar las acciones que a continuación se señalan, durante el siguiente ejercicio fiscal:

El Comité de Obras aprobó en su sesión ordinaria No. 2 llevar a cabo la reestructuración de los procesos de contratación de obras a realizar con recursos federales, a efecto de concentrar el ejercicio de estos exclusivamente en los Planteles de San Lorenzo Tezonco y Centro Histórico, quedando de la siguiente manera:

- Construcción de la Biblioteca, plaza de acceso, áreas deportivas/recreativas y obras accesorias, así como la conclusión del Edificio de Aulas y cubículos en el Plantel San Lorenzo Tezonco.
- Supervisión de la Construcción de la Biblioteca, plaza de acceso, áreas deportivas/recreativas y obras accesorias, así como la conclusión del Edificio de Aulas y cubículos en el Plantel San Lorenzo Tezonco.
- Elaboración del Proyecto Ejecutivo para el nuevo Edificio del Plantel Centro Histórico.
- Adquisición de un Terrero para la Construcción del Edificio de Rectoría y su Sede Administrativa.



IDR INDICADORES DE RESULTADOS

UNIDAD RESPONSABLE DEL GASTO: 29A000 UNIVERSIDAD AUTÓNOMA DE LA CIUDAD DE MÉXICO

PERÍODO: ENERO - DICIEMBRE 2016.

PROGRAMA: Educación Superior

FUENTE DE FINANCIAMIENTO: Recursos Fiscales, Federales y Propios.

OBJETIVO (5)	NOMBRE DEL INDICADOR (6)	DIMENSIÓN A MEDIR (7)	MÉTODO DE CÁLCULO (8)	VALOR DEL INDICADOR (9)	VALOR DEL INDICADOR EN EL MISMO PERIODO DEL AÑO ANTERIOR (10)	FRECUENCIA A MEDIR (11)	MEDIOS DE VERIFICACIÓN (12)
Fin: Incrementar la matrícula	Matrícula	Eficacia	(N° de estudiantes inscritos en el semestre actual /Total de estudiantes inscritos en el semestre homólogo anterior)-1 * 100	3 % Representa un aumento en la matrícula de 501 estudiantes respecto el período homólogo anterior: Enero-Diciembre de 2015	1.61%	Semestral	Registros del control escolar
Propósito: Contribuir a satisfacer las necesidades de educación superior no atendidas en el D.F., extendiendo los beneficios de una educación científica y humanística a capas más amplias de la población y así cadyuvar en la construcción de una sociedad más justa y democrática							
Componentes: Contar con un sistema de registro escolar completo sobre los movimientos de la población estudiantil							
Actividades: Inscripción y reinscripción de estudiantes de la UACM							
			13,295 / 14,143) - 1 * 100				



ADS-1 AYUDAS, DONATIVOS Y SUBSIDIOS

UNIDAD RESPONSABLE DEL GASTO: 29A000 UNIVERSIDAD AUTÓNOMA DE LA CIUDAD DE MÉXICO

PERÍODO: ENERO - DICIEMBRE 2016.

AYUDAS, DONATIVOS Y SUBSIDIOS OTORGADOS	BENEFICIARIO		PRESUPUESTO (Pesos con dos decimales)		CARACTERÍSTICAS
	TIPO	TOTAL	MODIFICADO	EJERCIDO	
Apoyar 35 proyectos estudiantiles	Estudiantes sexo femenino: 7 Estudiantes sexo masculino: 8	15	93,745.26	103,453.84	Apoyar al estudiante en los procesos de conocimiento e investigación a través de la implementación de pequeños proyectos en diversos temas, ámbitos y sectores de la sociedad.
Apoyar a 250 estudiantes para su participación en foros académicos y culturales, estancias y residencias nacionales e internacionales	Estudiantes sexo femenino: 11 Estudiantes sexo masculino: 12	23	51,350.00	145,593.55	Apoyar al estudiante en los procesos de conocimiento e investigación a través de la implementación de pequeños proyectos en diversos temas, ámbitos y sectores de la sociedad.
Apoyo a estudiante que representó a la UACM en la Olimpiada de Lógica	Participación y representación de estudiante de la UACM en Guadalajara, Jalisco.	1 estudiante. Mujer	6,167.00	-	El 24 de septiembre, se llevó a cabo la XII Olimpiada Internacional de Lógica, que se celebró en la Universidad de Guadalajara. Dicho evento, tuvo como objetivo: fomentar el estudio de la ciencia de la lógica para estudiantes de licenciatura.
Apoyo a estudiantes	Estudiantes/Personal de la Universidad	141	30,700.00	30,700.00	Se premiara a los participantes de ofrendas el 1 de noviembre 2016 y a los estudiantatos de nuevo ingreso 2016 en el 9° Rally por el Centro Historico EL 13 de noviembre 2016



ADS-1 AYUDAS, DONATIVOS Y SUBSIDIOS

UNIDAD RESPONSABLE DEL GASTO: 29A000 UNIVERSIDAD AUTÓNOMA DE LA CIUDAD DE MÉXICO

PERÍODO: ENERO - DICIEMBRE 2016.

AYUDAS, DONATIVOS Y SUBSIDIOS OTORGADOS	BENEFICIARIO		PRESUPUESTO (Pesos con dos decimales)		CARACTERÍSTICAS
	TIPO	TOTAL	MODIFICADO	EJERCIDO	
Apoyos estudiantiles (Visitas y prácticas de campo y Apoyo a estudiantes para su participación en foros académicos nacionales e internacionales)	Estudiantes sexo femenino: 466 Estudiantes sexo masculino: 398	864	700,000.00	490,862.34	Contribuir al fortalecimiento de la formación académica del estudiante, a través del apoyo para la asistencia como ponentes y/o expositores en foros, congresos, convenciones, así como apoyos a profesores y estudiantes que deseen ampliar o complementar los contenidos de los programas de estudio con un acercamiento a la realidad, mediante la experiencia del trabajo académico en campo.
CENTRO DE DOCUMENTACION DE LA REGION MALACAXTEPEC MOMOXCO: MEMORIA Y SABERES DEL AGUA	Proyecto	1	87,648.00	-	CENTRO DE DOCUMENTACION DE LA REGION MALACAXTEPEC MOMOXCO: MEMORIA Y SABERES DEL AGUA
DIAGNÓSTICO DE IDENTIFICACIÓN DE NECESIDADES Y CAPACIDADES EN MATERIA DE SALUD Y MEDIO AMBIENTE EN LA MAGDALENA CONTRERAS	Proyecto	1	43,824.00	-	DIAGNÓSTICO DE IDENTIFICACIÓN DE NECESIDADES Y CAPACIDADES EN MATERIA DE SALUD Y MEDIO AMBIENTE EN LA MAGDALENA CONTRERAS
Diagnóstico de Necesidades Educativas de Educación Superior de la Población de Milpa Alta	Voluntariado Estudiantil	6 estudiantes.	48,000.00	48,000.00	Los seis estudiantes que participaron en el voluntariado estudiantil, participaron en la organización, logística, difusión y desarrollo de actividades de dicho seminario, participado además, en la conducción de las mesas temáticas, de acuerdo al campo problemático que les tocó desarrollar en el Diagnóstico. El grupo de estudiantes, apoyó el desarrollo del Seminario Diálogo de Saberes en terminos de organización logística y actividades de las sesiones que se llevaron a cabo cada semana, es decir, cuatro por mes. Cada estudiante, recibió el apoyo de \$ 8000 por su participación en el voluntariado estudiantil.



ADS-1 AYUDAS, DONATIVOS Y SUBSIDIOS

UNIDAD RESPONSABLE DEL GASTO: 29A000 UNIVERSIDAD AUTÓNOMA DE LA CIUDAD DE MÉXICO

PERÍODO: ENERO - DICIEMBRE 2016.

AYUDAS, DONATIVOS Y SUBSIDIOS OTORGADOS	BENEFICIARIO		PRESUPUESTO (Pesos con dos decimales)		CARACTERÍSTICAS
	TIPO	TOTAL	MODIFICADO	EJERCIDO	
DIAGNOSTICO EDUCATIVO Y FORMACION DE UNA RED DE PROFESORES Y ESTUDIANTES DE EDUCACION MEDIA SUPERIOR EN MAGDALENA CONTRERAS	Proyecto	1	43,824.00	-	DIAGNOSTICO EDUCATIVO Y FORMACION DE UNA RED DE PROFESORES Y ESTUDIANTES DE EDUCACION MEDIA SUPERIOR EN MAGDALENA CONTRERAS
Difusión y extensión Cultural	Integrantes de la Comunidad Universitaria	3	24,473.00	22,494.72	Este tipo de apoyo es para la premiación de los tres primeros lugares en el concurso de Ensayo ¿La UACM cambio mi vida? En el marco del 15° aniversario. Los premios seran: 1er. Lugar Tableta Ipad de 9.7" 2do. Lugar Tableta mini Ipad 4 3er. Lugar Tableta mini Ipad 2
MAPEOS COMUNITARIOS, GESTION SOCIAL DEL TERRITORIO, URBANIZACIÓN, MEGAPROYECTOS Y MOVILIDAD EN EL SUR DE LA CIUDAD DE MEXICO EN LA DEFENSA IDENTITARIA Y TERRITORIAL	Proyecto	1	65,736.00	-	MAPEOS COMUNITARIOS, GESTION SOCIAL DEL TERRITORIO, URBANIZACIÓN, MEGAPROYECTOS Y MOVILIDAD EN EL SUR DE LA CIUDAD DE MEXICO EN LA DEFENSA IDENTITARIA Y TERRITORIAL
MOMOXCO MEDIA, HISTORIA, ACTUALIDAD Y ESTRATEGIAS DE LOS MEDIOS COMUNITARIOS EN MILPA ALTA	Proyecto	1	87,648.00	-	MOMOXCO MEDIA, HISTORIA, ACTUALIDAD Y ESTRATEGIAS DE LOS MEDIOS COMUNITARIOS EN MILPA ALTA
Plan de Acción institucional para Inhibir el Consumo de Alcohol y Drogas	Voluntariado Estudiantil	12 estudiantes.	142,126.02	131,472.00	Voluntariado estudiantil conformado por 12 alumnos, participaron en el Plan Institucional para Inhibir el Consumo de Alcohol y Drogas. Dichos estudiantes de la licenciatura en Promoción de la salud, contribuyeron en el seminario-taller de Habilidades para la vida, que se impartió en diferentes planteles de la Universidad Autónoma de la Ciudad de México. Cada estudiante recibió la cantidad de \$ 2191.20 cada mes, de agosto a diciembre del 2016. El monto por mes de los 12 estudiantes fue de \$26294.4 y el monto global que fue de agosto a diciembre fue de \$ 131,472.00



ADS-1 AYUDAS, DONATIVOS Y SUBSIDIOS

UNIDAD RESPONSABLE DEL GASTO: 29A000 UNIVERSIDAD AUTÓNOMA DE LA CIUDAD DE MÉXICO

PERÍODO: ENERO - DICIEMBRE 2016.

AYUDAS, DONATIVOS Y SUBSIDIOS OTORGADOS	BENEFICIARIO		PRESUPUESTO (Pesos con dos decimales)		CARACTERÍSTICAS
	TIPO	TOTAL	MODIFICADO	EJERCIDO	
PRACTICAS CURATIVAS Y NECESIDADES DE SALUD EN MILPA ALTA	Proyecto	1	43,824.00	-	PRACTICAS CURATIVAS Y NECESIDADES DE SALUD EN MILPA ALTA
Progama de Derivación de Apoyos de Salud Emocional al Estudiante	Estudiantes sexo femenino: 107 Estudiantes sexo masculino: 47	154	625,000.00	158,994.00	Proporcionar a la comunidad estudiantil la derivación a los distintos servicios de salud, con la finalidad de brindar una atención profesional y de calidad para que apoye en la formación integral del estudiante.
Programa de Apoyos a Proyectos Estudiantiles Institucionales e Inter-institucionales	Estudiantes sexo femenino: 56 Estudiantes sexo masculino: 66	122	380,000.00	195,885.08	Apoyar al estudiante en los procesos de conocimiento e investigación a través de la implementación de pequeños proyectos en diversos temas, ámbitos y sectores de la sociedad.
Proyecto académico Magdalena Contreras	Voluntariado Estudiantil	7 estudiantes.	80,000.00	79,999.99	Los 7 estudiantes que participaron en el cvoluntariado estudiantil, realizaron actividades, tales como: elaboración de documentos académicos, relatorías, informes en el marco del seminario La cultura en la Magdalena Contreras. Cada estudiante recibió la cantidad de \$ 8000 por su participación en el voluntariado estudiantil.
REPRESENTACIONES CULTURALES Y POLITICAS EN SAN BERNABE OCOTOPEC, CONTRERAS	Proyecto	1	74,500.80	-	REPRESENTACIONES CULTURALES Y POLITICAS EN SAN BERNABE OCOTOPEC, CONTRERAS



ADS-1 AYUDAS, DONATIVOS Y SUBSIDIOS

UNIDAD RESPONSABLE DEL GASTO: 29A000 UNIVERSIDAD AUTÓNOMA DE LA CIUDAD DE MÉXICO

PERÍODO: ENERO - DICIEMBRE 2016.

AYUDAS, DONATIVOS Y SUBSIDIOS OTORGADOS	BENEFICIARIO		PRESUPUESTO (Pesos con dos decimales)		CARACTERÍSTICAS
	TIPO	TOTAL	MODIFICADO	EJERCIDO	
Servicio social 2014-I, 2014-II, 2015-I, 2015-II, 2016-I, 2016-II Beca renovación estudios de licenciatura, maestría y doctorado 2016-I Nuevas becas estudios de licenciatura, maestría y doctorado 2016-I y 2016-II Apoyo para impresión y/o empastado de tesis y trabajo recepcional Apoyos institucionales para estudiantes en situación de vulnerabilidad por discapacidad para estudios de licenciatura y posgrado.	Estudiantes sexo femenino: 1,753 Estudiantes sexo masculino: 1,331	3,084	48,773,869.90	35,946,125.07	Se trata de becas y apoyos para impresión y/o empastado de tesis y trabajo recepcional, que ofrece la UACM a sus estudiantes de licenciatura, posgrado y servicio, con el objetivo de estimular el avance curricular de los estudiantes apoyados, con fundamento en el Acuerdo UACM/CU-3/EX-12/118/13 del Pleno del Consejo Universitario; y en el Reglamento de Becas y Apoyos Institucionales de la Universidad Autónoma de la Ciudad de México.
TERRITORIO: MEMORIA Y PROSPECTIVA. APUNTES PARA PENSAR LA ARQUITECTURA EN MILPA ALTA	Proyecto	1	65,736.00	-	TERRITORIO: MEMORIA Y PROSPECTIVA. APUNTES PARA PENSAR LA ARQUITECTURA EN MILPA ALTA
TRABAJO COMUNITARIO CON MEDIOS AUDIOVISUALES: HACIA LA REACTUALIZACION DE LOS CONOCIMIENTOS TRADICIONALES EN MILPA ALTA	Proyecto	1	87,648.00	-	TRABAJO COMUNITARIO CON MEDIOS AUDIOVISUALES: HACIA LA REACTUALIZACION DE LOS CONOCIMIENTOS TRADICIONALES EN MILPA ALTA
TOTAL UR			51,555,819.98	37,353,580.59	



ADS-2 AYUDAS, DONATIVOS Y SUBSIDIOS A FIDEICOMISOS

UNIDAD RESPONSABLE DEL GASTO: 29A000 UNIVERSIDAD AUTÓNOMA DE LA CIUDAD DE MÉXICO

PERÍODO: ENERO - DICIEMBRE 2016.

NOMBRE DEL FIDEICOMISO	MONTO (Pesos con dos decimales)				DESTINO DEL GASTO
	INGRESO	GASTO	RENDIMIENTOS FINANCIEROS	SALDO	
TOTAL URG					

No Aplica

[Handwritten signature]



FIC FIDEICOMISOS CONSTITUIDOS

UNIDAD RESPONSABLE DEL GASTO: 29A000 UNIVERSIDAD AUTÓNOMA DE LA CIUDAD DE MÉXICO

PERÍODO: ENERO - DICIEMBRE 2016.

DATOS GENERALES DEL FIDEICOMISO

Denominación del Fideicomiso:	
Fecha de su constitución:	
Fideicomitente:	
Fideicomisario:	
Fiduciario:	
Objeto de su constitución:	No Aplica
Modificaciones al objeto de su constitución:	
Objeto actual:	

DISPONIBILIDAD PRESUPUESTAL DEL FIDEICOMISO

Disponibilidad de Recursos al Finalizar el Trimestre Anterior:	Disponibilidad de Recursos al Finalizar el Trimestre de Referencia:	Variación de la Disponibilidad:

ESTADO FINANCIERO DEL FIDEICOMISO

Activo:	Pasivo:	Capital:

AVANCE PRESUPUESTAL DEL FIDEICOMISO

Naturaleza del Gasto:	Destino del Gasto:	Monto Ejercido



AUR ASIGNACIONES ADICIONALES AUTORIZADAS A LAS UNIDADES RESPONSABLES DEL GASTO EN EL DECRETO DE PRESUPUESTO DE EGRESOS DEL D. F. PARA EL EJERCICIO FISCAL 2016

UNIDAD RESPONSABLE DEL GASTO: 29A000 UNIVERSIDAD AUTÓNOMA DE LA CIUDAD DE MÉXICO

PERÍODO: ENERO - DICIEMBRE 2016.

ACCIÓN O PROYECTO	PRESUPUESTO (Pesos con dos decimales)			DESCRIPCIÓN
	APROBADO*	PROGRAMADO	EJERCIDO	
Total URG				

No Aplica

* Se refiere al presupuesto autorizado en el Anexo III del Decreto de Presupuesto de Egresos para el ejercicio fiscal 2016.

Handwritten signatures in blue ink.



REA-1 REMANENTES DE EJERCICIOS ANTERIORES

UNIDAD RESPONSABLE DEL GASTO: 29A000 UNIVERSIDAD AUTÓNOMA DE LA CIUDAD DE MÉXICO

PERÍODO: ENERO - DICIEMBRE 2016.

FI	F	MONTO (Pesos con dos decimales)		FUENTE DE FINANCIAMIENTO	DESTINO DEL GASTO
		REMANENTE	RENDIMIENTOS FINANCIEROS		
2	5	262,963,427.56	6,885,826.00	Propios	Con fundamento en el Artículo 3, Fracción VII de la Constitución Política de los Estados Unidos Mexicanos, Artículos 1, 2, 3, 4, Fracción XI y 22, Fracciones III, IV y V de la Ley de la Universidad Autónoma de la Ciudad de México y de conformidad con el acuerdo UACM/CU-4/EX-07/016/16, los ingresos que obtenga la Universidad serán integrados a los Fondos para una Reserva de Contingencia, al Fondo de Becas, al Fondo para la Adquisición de un Edificio y al Fondo para el Plan de Obras de recursos extraordinarios.
2	5	150,000,000.00	5,121,336.56	Federales	Con fundamento en el Artículo 3, Fracción VII de la Constitución Política de los Estados Unidos Mexicanos, Artículos 1, 2, 3, 4, Fracción XI y 22, Fracciones III, IV y V de la Ley de la Universidad Autónoma de la Ciudad de México y de conformidad con el acuerdo UACM/CU-4/EX-07/016/16, los ingresos que obtenga la Universidad serán integrados al Fondo de Obras e Infraestructura.
TOTAL URG		412,963,427.56	12,007,162.56		

[Handwritten signature in blue ink]



ADPR-1 ADECUACIONES PRESUPUESTALES

UNIDAD RESPONSABLE DEL GASTO: 29A000 UNIVERSIDAD AUTÓNOMA DE LA CIUDAD DE MÉXICO

PERÍODO: ENERO - DICIEMBRE 2016.

CAPÍTULO DE GASTO	PRESUPUESTO (Pesos con dos decimales)		CAUSAS DE LAS ADECUACIONES AL PRESUPUESTO
	APROBADO	MODIFICADO	
1000	1,016,516,714.68	1,014,959,525.34	De conformidad con el acuerdo UACM/CU-4/EX-07/016/16, los ingresos que obtenga la Universidad serán integrados a un Fondo para continuar con la operación de la Universidad, para la compra de vales a los trabajadores sindicalizados de la Universidad.
2000	37,990,400.30	58,491,121.60	El Consejo Universitario aprobó en su acuerdo UACM/CU-4/EX07/016/16 de fecha 8 de abril de 2016, recursos adicionales para llevar a cabo la adquisición de materiales de administración, emisión de documentos y artículos oficiales, materiales y artículos de construcción y de reparación, productos químicos básicos, y herramientas y refacciones y accesorios menores.
3000	125,896,686.22	155,790,575.63	El Consejo Universitario aprobó en su acuerdo UACM/CU-4/EX07/016/16 de fecha 8 de abril de 2016, recursos adicionales para llevar a cabo Servicios legales, de contabilidad, auditoría y relacionados, de servicios profesionales científicos y técnicos integrales, para almacenaje envase y embalaje. Así mismo recursos para instalación reparación y mantenimiento de equipo instrumental y equipo de laboratorio. De igual manera se incorporaron los recursos correspondientes requisiciones bianuales 2015-2016 relacionados con los servicios de supervisión de obras y las obras para el servicios de diseño, arquitectura, ingeniería y actividades relacionadas, para trabajos en el plantel San Lorenzo Tezonco, servicios de consultoría para el mantenimiento del sistema integral administrativo, para el mantenimiento al equipo informático y para el mantenimiento de equipo de laboratorio para los colegios. En el mes de diciembre de 2016, el Gobierno de la CDMX aprobó un incremento al presupuesto de la Universidad, los cuales serán utilizados para fortalecer la infraestructura de los planteles.
4000	23,566,900.00	51,555,819.98	De conformidad con el acuerdo UACM/CU-4/EX-07/016/16, el Consejo Universitario aprobó recursos adicionales para complementar el pago de becas a estudiantes de la Universidad.



ADPR-1 ADECUACIONES PRESUPUESTALES

UNIDAD RESPONSABLE DEL GASTO: 29A000 UNIVERSIDAD AUTÓNOMA DE LA CIUDAD DE MÉXICO

PERÍODO: ENERO - DICIEMBRE 2016.

CAPÍTULO DE GASTO	PRESUPUESTO (Pesos con dos decimales)		CAUSAS DE LAS ADECUACIONES AL PRESUPUESTO
	APROBADO	MODIFICADO	
5000	5,597,421.80	166,193,935.41	De conformidad con el acuerdo UACM/CU-4/EX-07/016/16, el Consejo Universitario aprobó recursos adicionales para complementar la operación de las áreas de la Universidad, principalmente para la adquisición de mobiliario, equipo de computo, equipo audiovisual y fotográfico, mobiliario educacional, de laboratorio y médico. Por otra parte se incorporaron los recursos asignados para la adquisición de dos terrenos, productos de recursos federales y fiscales 2015 considerados para la adquisición del edificio de Rectoría y de la sede administrativa y para el Plantel del Centro Histórico. En el mes de diciembre de 2016, el Gobierno de la CDMX aprobó un incremento al presupuesto de la Universidad, los cuales serán utilizados para fortalecer la infraestructura de los planteles.
6000	-	299,981,790.24	De conformidad con el acuerdo UACM/CU-4/EX-07/016/16, el Consejo Universitario aprobó dar continuidad a los compromisos establecidos para el ejercicio 2015-2016 relacionados con 1 Obra incluida en el Fondo de Obras e Infraestructura correspondiente a recursos federales consistente en la Construcción de Biblioteca, plaza de acceso, áreas deportivas/recreativas y obras accesorias, así como la Conclusión de Edificio de Aulas y cubículos en plantel San Lorenzo Tezonco, y 11 Obras incluidas dentro del Programa de Obras de esta Universidad del ejercicio 2015, mismas que cuentan con la aprobación bianual correspondiente. En el mes de diciembre de 2016, el Gobierno de la CDMX aprobó un incremento al presupuesto de la Universidad, los cuales serán utilizados para fortalecer la infraestructura de los planteles.
TOTAL URG	1,209,568,123.00	1,746,972,768.20	



ADPR-2 ADECUACIONES PRESUPUESTALES

UNIDAD RESPONSABLE DEL GASTO: 29A000 UNIVERSIDAD AUTÓNOMA DE LA CIUDAD DE MÉXICO

PERÍODO: ENERO - DICIEMBRE 2016.

PRESUPUESTO (Pesos con dos decimales)

APROBADO: 1,209,568,123.00	MODIFICADO: 1,746,972,768.20	VARIACIÓN ABSOLUTA: (MODIFICADO - APROBADO) 537,404,645.20	VARIACIÓN %: ((MODIFICADO - APROBADO)-1)*100 44%
-------------------------------	---------------------------------	--	--

PROYECTOS, ACCIONES O PROGRAMAS ^V	PRESUPUESTO (Pesos con un decimal)		CAUSAS DE LAS ADECUACIONES AL PRESUPUESTO
	APROBADO	MODIFICADO	
TOTAL URG	-	-	

No Aplica

1/ Se refiere a la categoría programática con la que opera el Órgano de Gobierno o Autónomo.

ACTIVO		PASIVO	
ACTIVO CIRCULANTE	628,147.94	PASIVO CIRCULANTE	53,300.90
EFFECTIVO Y EQUIVALENTES	616,296.64	CUENTAS POR PAGAR A CORTO PLAZO	53,494.13
DERECHOS A RECIBIR EFECTIVO Ó EQUIVALENTES	6,498.32	DOCUMENTOS POR PAGAR A CORTO PLAZO	0.00
DERECHOS A RECIBIR BIENES O SERVICIOS	416.45	PORCIÓN A CORTO PLAZO DE LA DEUDA PÚBLICA	0.00
ALMACEN	7,499.49	TÍTULOS Y VALORES A CORTO PLAZO	0.00
ESTIMACION POR PERDIDA O DETERIORO DE	(2,567.00)	PASIVOS DIFERIDOS A CORTO PLAZO	0.00
OTROS ACTIVOS CIRCULANTES	4.04	FONDOS Y BIENES DE TERCEROS EN	0.00
ACTIVO NO CIRCULANTE	810,677.32	PROVISIONES A CORTO PLAZO	0.00
INVERSIONES FINANCIERAS A LARGO PLAZO	0.00	OTROS PASIVOS A CORTO PLAZO	(193.24)
DERECHOS A RECIBIR EFECTIVO O EQUIVALENTES	0.00	PASIVO NO CIRCULANTE	265,498.72
BIENES INMUEBLES, INFRAESTRUCTURA Y	499,227.61	CUENTAS POR PAGAR A LARGO PLAZO	0.00
BIENES MUEBLES	383,539.56	DOCUMENTOS POR PAGAR A LARGO PLAZO	0.00
ACTIVOS INTANGIBLES	5,157.08	DEUDA PÚBLICA A LARGO PLAZO	0.00
(DEPRECIACIONES, DETERIORO Y	(77,246.93)	PASIVOS DIFERIDOS A LARGO PLAZO	0.00
		FONDOS Y BIENES DE TERCEROS EN	18,997.17
		PROVISIONES A LARGO PLAZO	246,501.55
		HACIENDA PUBLICA/ PATRIMONIO	
		PATRIMONIO CONTRIBUIDO	592,146.27
		PATRIMONIO GENERADO	646,966.70
		Resultados del Ejercicio: (Ahorro/ Desahorro)	273,176.82
		RESULTADO DE EJERCICIOS ANTERIORES	254,702.56
		REVALÚOS	119,087.32
		RESERVAS	0.00
		EXCESO O INSUFIC EN LA ACTUALIZACION HAC	(119,087.32)

TOTAL DE ACTIVO

1,438,825.26

TOTAL DE PASIVO Y PATRIMONIO

1,438,825.26

L.C. LIZBETH CHICATTI GALLEGOS

Elaboró

M. EN C. SANDRA OROZCO NAGORE

Revisó

MTRO. MANUEL ANTONIO ABURTO

CORDOBA
Autorizó

Fecha de Emisión:

17/01/2017 12.47 PM

INGRESOS PROPIOS (GESTION)	0.00
IMPUESTOS	0.00
CUOTAS Y APORTACIONES DE SEGURIDAD SOCIAL	0.00
CONTRIBUCIONES DE MEJORAS	0.00
DERECHOS	0.00
PRODUCTOS DE TIPO CORRIENTE	0.00
APROVECHAMIENTO DE TIPO CORRIENTE	0.00
INGRESOS POR VENTA DE BIENES Y SERVICIOS	0.00
INGRESOS NO COMPRENDIDAS EN LAS FRACCIONES DE LA LEY DE INGR	0.00
PARTICIPACIONES. APORTACIONES. TRANSFERENCIAS. ASIGNACIONES.	1,359,846.22
PARTICIPACIONES Y APORTACIONES	1,359,846.22
TRANSFERENCIAS. ASIGNACIONES. SUBSIDIOS Y OTRAS AYUDAS	0.00
OTROS INGRESOS Y BENEFICIOS	17,188.62
INTERES GANADOS DE VALORES. CRÉDITOS. BONOS Y OTROS	13,225.22
INCREMENTO POR VARIACIÓN DE INVENTARIOS	0.00
DISMINUCIÓN DEL EXCESO DE ESTIMACIONES POR PÉRDIDA O DETERIO	0.00
DISMINUCIÓN DEL EXCESO DE ESTIMACIONES POR PÉRDIDA O DETERIO	0.00
DISMINUCIÓN DEL EXCESO DE PROVISIONES	0.00
DISMINUCIÓN DEL EXCESO DE PROVISIONES	0.00
OTROS INGRESOS Y BENEFICIOS VARIOS	3,963.40
INGRESOS FINANCIEROS	0.00
DISMINUCION DEL EXCESO DE PROVISIONES	0.00
COMEDORES	0.00
INGRESOS	1,377,034.84
GASTOS DE FUNCIONAMIENTO	1,066,504.43
SERVICIOS PERSONALES	923,112.11
MATERIALES Y SUMINISTROS	36,140.54
SERVICIOS GENERALES.	107,251.79
BIENES MUEBLES, INMUEBLES E INTANGIBLES	0.00
TRANSFERENCIAS. ASIGNACIONES. SUBSIDIOS Y OTRAS AYUDAS	37,353.58
TRANSFERENCIAS INTERNAS Y ASIGNACIONES AL SECTOR PÚBLICO	0.00
TRANSFERENCIAS AL RESTO DEL SECTOR PÚBLICO	0.00
AUMENTO POR INSUFICIENCIA DE EST POR PERDIDA Ó DETERIORO U OBSOLESCENCIA	0.00
SUBSIDIOS Y SUBVENCIONES	0.00
DIFERENCIAS EN TIPO DE CAMBIO	0.00
OTROS GASTOS	0.00
AYUDAS SOCIALES	37,353.58
PENSIONES Y JUBILACIONES	0.00
TRANSFERENCIAS A FIDEICOMISOS. MANDATOS Y CONTRATOS ANÁLOGOS	0.00
TRANSFERENCIAS A LA SEGURIDAD SOCIAL	0.00
DONATIVOS	0.00
TRANSFERENCIAS AL EXTERIOR	0.00
GASTOS Y OTRAS PERDIDAS	1,103,858.02
AHORRO/DESAHORRO DEL EJERCICIO	273,176.82

L.C. LIZBETH CHICATTI GALLEGOS

Elaborado por

Fecha de

17/01/2017 1.25 PM

M. EN C. SANDRA OROZCO NAGORE

Revisado por

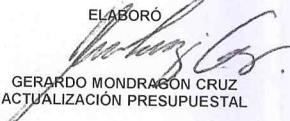
MTRO. MANUEL ANTONIO ABURTO

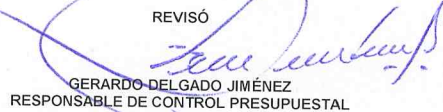
Autorizado por

UNIVERSIDAD AUTONOMA DE LA CIUDAD DE MEXICO
Estado Analítico de Ingresos
Del 1ro. Enero al 31 de Diciembre de 2016. (Cifras Preliminares)

Rubro de Ingresos	Ingreso					Diferencia (6= 5 - 1)
	Estimado	Ampliaciones y Reducciones	Modificado	Devengado	Recaudado	
	(1)	(2)	(3= 1 + 2)	(4)	(5)	
Impuestos						
Cuotas y Aportaciones de Seguridad Social						
Contribuciones de Mejoras						
Derechos						
Productos						
Corriente						
Capital						
Aprovechamientos						
Corriente	-	-	-	-	-	-
Capital	-	-	-	-	-	-
Ingresos por Ventas de Bienes y Servicios	-	387,126,550	387,126,550	387,126,550	387,126,550	387,126,550
Participaciones y Aportaciones	1,209,568,123	150,278,095	1,359,846,218	1,359,846,218	1,359,846,218	150,278,095
Transferencias, Asignaciones, Subsidios y Otras Ayudas						
Ingresos Derivados de Financiamientos						
Total	1,209,568,123	537,404,645	1,746,972,768	1,746,972,768	1,746,972,768	537,404,645
				Ingresos excedentes		

Estado Analítico de Ingresos Por Fuente de Financiamiento	Ingreso					Diferencia (6= 5 - 1)
	Estimado	Ampliaciones y Reducciones	Modificado	Devengado	Recaudado	
	(1)	(2)	(3= 1 + 2)	(4)	(5)	
Ingresos del Gobierno	1,209,568,123	150,278,095	1,359,846,218	1,359,846,218	1,359,846,218	150,278,095
Impuestos						
Contribuciones de Mejoras						
Derechos						
Productos						
Corriente						
Capital						
Aprovechamientos						
Corriente	-	-	-	-	-	-
Capital	-	-	-	-	-	-
Participaciones y Aportaciones	1,209,568,123	150,278,095	1,359,846,218	1,359,846,218	1,359,846,218	150,278,095
Transferencias, Asignaciones, Subsidios y Otras Ayudas						
Ingresos de Organismos y Empresas		387,126,550	387,126,550	387,126,550	387,126,550	387,126,550
Cuotas y Aportaciones de Seguridad Social						
Ingresos por Ventas de Bienes y Servicios		387,126,550	387,126,550	387,126,550	387,126,550	387,126,550
Transferencias, Asignaciones, Subsidios y Otras Ayudas						
Ingresos derivados de financiamiento						
Ingresos Derivados de Financiamientos						
Total	1,209,568,123	537,404,645	1,746,972,768	1,746,972,768	1,746,972,768	537,404,645
				Ingresos excedentes		

ELABORÓ

GERARDO MONDRAGÓN CRUZ
ACTUALIZACIÓN PRESUPUESTAL

REVISÓ

GERARDO DELGADO JIMÉNEZ
RESPONSABLE DE CONTROL PRESUPUESTAL

AUTORIZÓ

MAP. MANUEL ANTONIO ABURTO CORDOBA
TESORERO


035

Universidad Autónoma de la Ciudad de México
 Estado Analítico del Ejercicio del Presupuesto de Egresos
 Clasificación por Objeto del Gasto (Capítulo y Concepto)
 del 01 de Enero al 31 de Diciembre de 2016 (Cifras Preliminares)

Concepto	Egresos					Subejercicio 6 = (3 - 4)	
	Aprobado	Ampliaciones/ (Reducciones)	Modificado	Devengado	Pagado		
	1	2	3 = (1 + 2)	4	5		
1000-Servicios personales	1100-Remuneraciones al personal de carácter permanente.	313,287,673.25	181,019,558.27	360,278,468.86	294,482,108.71	294,482,108.71	65,796,360.15
	1200-Remuneraciones al personal de carácter transitorio.	11,046,346.86	4,103,618.12	12,048,958.86	8,957,906.14	8,957,906.14	3,091,052.72
	1300-Remuneraciones adicionales y especiales.	63,355,162.37	13,908,335.61	72,815,367.36	62,952,399.09	62,952,399.09	9,862,968.27
	1400-Seguridad social.	76,968,191.91	104,205,126.71	81,254,576.64	74,815,552.04	74,815,552.04	6,439,024.60
	1500-Otras prestaciones sociales y económicas.	551,859,340.29	408,192,479.21	488,562,153.62	482,025,736.87	482,025,736.87	6,536,416.75
Total 1000-Servicios personales		1,016,516,714.68	711,429,117.92	1,014,959,525.34	923,233,702.85	923,233,702.85	91,725,822.49
2000-Materiales y suministros.	2100-Materiales de administración, emisión de documentos y artículos oficiales.	13,663,728.99	13,532,980.03	15,868,289.18	11,004,488.87	11,004,488.87	4,863,800.31
	2200-Alimentos y utensilios.	13,491,739.24	9,380,551.82	18,115,533.52	13,123,571.52	13,123,571.52	4,991,962.00
	2300-Materias primas y materiales de producción y comercialización.	574,450.00	429,790.56	545,154.22	576,533.57	576,533.57	-31,379.35
	2400-Materiales y artículos de construcción y de reparación.	578,095.80	5,170,898.86	3,733,836.96	2,071,728.08	2,071,728.08	1,662,108.88
	2500-Productos químicos, farmacéuticos y de laboratorio.	2,216,380.76	8,131,946.57	6,337,457.63	3,495,375.67	3,495,375.67	2,842,081.96
	2600-Combustibles, lubricantes y aditivos.	900,000.00	53,104.10	952,763.70	812,400.57	812,400.57	140,363.13
	2700-Vestuario, blancos, prendas de protección y artículos deportivos.	4,441,022.61	3,876,430.40	6,815,039.89	2,446,346.87	2,446,346.87	4,368,693.02
	2800-Materiales y suministros para seguridad.	4,649.86	0.00	4,649.86	4,613.32	4,613.32	36.54
	2900-Herramientas, refacciones y accesorios menores.	2,120,333.04	5,401,363.78	6,118,396.64	2,605,483.28	2,605,483.28	3,512,913.36
Total 2000-Materiales y suministros.		37,990,400.30	45,977,066.12	58,491,121.60	36,140,541.75	36,140,541.75	22,350,579.85
3000-Servicios generales.	3100-Servicios básicos.	20,666,904.05	4,828,181.35	20,788,308.52	15,979,139.96	15,979,139.96	4,809,168.56
	3200-Servicios de arrendamiento.	10,434,464.80	20,187,304.98	12,024,178.20	9,577,853.95	9,577,853.95	2,446,324.25
	3300-Servicios profesionales, científicos, técnicos y otros servicios.	42,377,315.40	59,125,655.19	65,710,607.05	37,276,720.23	37,276,720.23	28,433,886.82
	3400-Servicios financieros, bancarios y comerciales.	2,673,290.00	1,791,790.00	1,104,080.00	98,553.93	98,553.93	1,005,526.07
	3500-Servicios de instalación, reparación, mantenimiento y conservación.	8,319,220.51	9,986,030.97	12,079,820.08	7,198,173.84	7,198,173.84	4,881,646.24
	3600-Servicios de comunicación social y publicidad.	5,538,418.00	6,398,480.24	5,512,080.52	4,474,278.95	4,474,278.95	1,037,801.57
	3700-Servicios de traslado y viáticos.	2,129,920.93	2,438,326.42	2,289,136.65	862,370.67	862,370.67	1,426,765.98
	3800-Servicios oficiales.	6,579,411.10	14,111,783.24	6,546,493.14	4,743,517.36	4,743,517.36	1,802,975.78
	3900-Otros servicios generales.	27,177,741.43	52,535,491.30	29,735,871.47	27,041,176.53	27,041,176.53	2,694,694.94
Total 3000-Servicios generales.		125,896,686.22	171,403,043.69	155,790,575.63	107,251,785.42	107,251,785.42	48,538,790.21
4000-Transferencias, asignaciones, subsidios y otras ayudas.	4100-Transferencias internas y asignaciones al sector público.	11,400.00	530,976.14	0.00	0.00	0.00	0.00
	4400-Ayudas sociales.	23,555,500.00	29,924,381.10	51,555,819.98	37,353,580.59	37,353,580.59	14,202,239.39
Total 4000-Transferencias, asignaciones, subsidios y otras ayudas.		23,566,900.00	30,455,357.24	51,555,819.98	37,353,580.59	37,353,580.59	14,202,239.39
5000-Bienes muebles, inmuebles e intangibles.	5100-Mobiliario y equipo de administración.	2,803,161.80	69,231,524.77	65,927,089.35	9,450,981.75	9,450,981.75	56,476,107.60
	5200-Mobiliario y equipo educacional y recreativo.	733,918.93	7,981,863.97	5,043,951.76	2,781,476.69	2,781,476.69	2,262,475.07
	5300-Equipo e instrumental médico y de laboratorio.	1,621,284.59	12,893,000.32	9,984,603.31	645,554.52	645,554.52	9,339,048.79
	5400-Vehículos y equipo de transporte.	0.00	7,483,580.59	3,536,581.53	2,433,131.13	2,433,131.13	1,103,450.40
	5600-Maquinaria, otros equipos y herramientas.	257,866.48	93,731,983.18	50,250,063.60	1,665,613.34	1,665,613.34	48,584,450.26
	5800-Bienes inmuebles.	0.00	31,000,000.00	31,000,000.00	0.00	0.00	31,000,000.00
	5900-Activos intangibles.	181,190.00	381,893.48	364,725.86	108,113.95	108,113.95	256,611.91
	5500-Equipo de defensa y seguridad.	0.00	66,120.00	66,120.00	66,120.00	66,120.00	0.00
	5700-Activos biológicos.	0.00	20,800.00	20,800.00	0.00	0.00	20,800.00
Total 5000-Bienes muebles, inmuebles e intangibles.		5,597,421.80	222,790,566.31	166,193,935.41	17,150,991.38	17,150,991.38	149,042,944.03
6000-Inversión pública.	6200-Obra pública en bienes propios.	0.00	303,390,392.44	299,981,790.24	104,587,240.53	104,587,240.53	195,394,549.71
Total 6000-Inversión pública.		0.00	303,390,392.44	299,981,790.24	104,587,240.53	104,587,240.53	195,394,549.71
Total general		1,209,568,123.00	1,485,445,543.72	1,746,972,768.20	1,225,717,842.52	1,225,717,842.52	521,254,925.68


Total general
 Estado Analítico del Ejercicio del Presupuesto de Egresos
 Clasificación Económica (por Tipo de Gasto)
 del 01 de Enero al 31 de Diciembre de 2016 (Cifras Preliminares)

Concepto	Egresos					Subejercicio 6 = (3 - 4)
	Aprobado	Ampliaciones/ (Reducciones)	Modificado	Devengado	Pagado	
	1	2	3 = (1 + 2)	4	5	
Gasto Corriente	1,203,970,701.20	959,264,584.97	1,280,797,042.55	1,103,979,610.61	1,103,979,610.61	176,817,431.94
Gasto de Capital	5,597,421.80	526,180,958.75	466,175,725.65	121,738,231.91	121,738,231.91	344,437,493.74
Inversión Financiera y Otras Provisiones						
Total del Gasto	1,209,568,123.00	1,485,445,543.72	1,746,972,768.20	1,225,717,842.52	1,225,717,842.52	521,254,925.68




Universidad Autónoma de la Ciudad de México
 Estado Analítico del Ejercicio del Presupuesto de Egresos
 Clasificación Administrativa
 del 01 de Enero al 31 de Diciembre de 2016 (Cifras Preliminares)

Concepto	Egresos					Subejercicio
	Aprobado	Ampliaciones/ (Reducciones)	Modificado	Devengado	Pagado	
	1	2	3 = (1 + 2)	4	5	
Universidad Autónoma de la Ciudad de México	1,209,568,123.00	1,485,445,543.72	1,746,972,768.20	1,225,717,842.52	1,225,717,842.52	521,254,925.68
Total del Gasto	1,209,568,123.00	1,485,445,543.72	1,746,972,768.20	1,225,717,842.52	1,225,717,842.52	521,254,925.68



Gobierno del Distrito Federal / Universidad Autónoma de la Ciudad de México
 Estado Analítico del Ejercicio del Presupuesto de Egresos
 Clasificación Administrativa
 del 01 de Enero al 31 de Diciembre de 2016 (Cifras Preliminares)

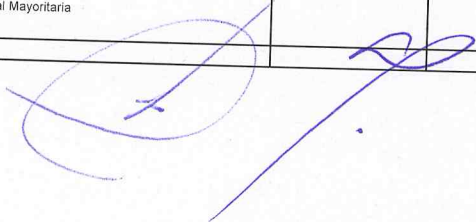
Concepto	Egresos					Subejercicio 6 = (3 - 4)
	Aprobado	Ampliaciones/ (Reducciones)	Modificado	Devengado	Pagado	
	1	2	3 = (1 + 2)	4	5	
Poder Ejecutivo Poder Legislativo Poder Judicial Órganos Autónomos	1,209,568,123.00	1,485,445,543.72	1,746,972,768.20	1,225,717,842.52	1,225,717,842.52	521,254,925.68
Total del Gasto	1,209,568,123.00	1,485,445,543.72	1,746,972,768.20	1,225,717,842.52	1,225,717,842.52	521,254,925.68



Gobierno del Distrito Federal / Universidad Autónoma de la Ciudad de México
 Estado Analítico del Ejercicio del Presupuesto de Egresos
 Clasificación Administrativa
 del 01 de Enero al 31 de Diciembre de 2016 (Cifras Preliminares)


Concepto	Egresos					Subejercicio
	Aprobado	Ampliaciones/ (Reducciones)	Modificado	Devengado	Pagado	
	1	2	3 = (1 + 2)	4	5	
Entidades Paraestatales y Fideicomisos No Empresariales y No Financieros						6 = (3 - 4)
Instituciones Públicas de la Seguridad Social						
Entidades Paraestatales Empresariales No Financieras con Participación Estatal Mayoritaria						
Fideicomisos Empresariales No Financieros con Participación Estatal Mayoritaria						
Entidades Paraestatales Empresariales Financieras Monetarias con Participación Estatal Mayoritaria						
Entidades Paraestatales Empresariales Financieras No Monetarias con Participación Estatal Mayoritaria						
Fideicomisos Financieros Públicos con Participación Estatal Mayoritaria						
Total del Gasto						


No Aplicable



Universidad Autónoma de la Ciudad de México
 Estado Analítico del Ejercicio del Presupuesto de Egresos
 Clasificación Funcional (Finalidad y Función)
 del 01 de Enero al 31 de Diciembre de 2016 (Cifras Preliminares)

Concepto	Egresos					Subejercicio 6 = (3 - 4)
	Aprobado	Ampliaciones/ (Reducciones)	Modificado	Devengado	Pagado	
	1	2	3 = (1 + 2)	4	5	
Gobierno						
Legislación						
Justicia						
Coordinación de la Política de Gobierno						
Relaciones Exteriores						
Asuntos Financieros y Hacendarios						
Seguridad Nacional						
Asuntos de Orden Público y de Seguridad Interior						
Otros Servicios Generales						
Desarrollo Social						
Protección Ambiental						
Vivienda y Servicios a la Comunidad						
Salud						
Recreación, Cultura y Otras Manifestaciones Sociales						
Educación	1,209,568,123.00	1,485,445,543.72	1,746,972,768.20	1,225,717,842.52	1,225,717,842.52	521,254,925.68
Protección Social						
Otros Asuntos Sociales						
Desarrollo Económico						
Asuntos Económicos, Comerciales y Laborales en General						
Agropecuaria, Silvicultura, Pesca y Caza						
Combustibles y Energía						
Minería, Manufacturas y Construcción						
Transporte						
Comunicaciones						
Turismo						
Ciencia, Tecnología e Innovación						
Otras Industrias y Otros Asuntos Económicos						
Otras no Clasificadas en Funciones Anteriores						
Transacciones de la Deuda Pública / Costo Financiero de la Deuda						
Transferencias, Participaciones y Aportaciones entre Diferentes Niveles y						
Ordenes de Gobierno						
Saneamiento del Sistema Financiero						
Adeudos de Ejercicios Fiscales Anteriores						
Total del Gasto	1,209,568,123.00	1,485,445,543.72	1,746,972,768.20	1,225,717,842.52	1,225,717,842.52	521,254,925.68

ELABORÓ

 GERARDO MONDRAGÓN CRUZ
 ACTUALIZACIÓN PRESUPUESTAL

REVISÓ

 GERARDO DELGADO JIMÉNEZ
 RESPONSABLE DE CONTROL PRESUPUESTAL

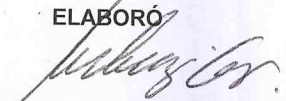
AUTORIZÓ

 MAP. MANUEL ANTONIO ABURTO CORDOBA
 TESORERO

Universidad Autónoma de la Ciudad de México
 Endeudamiento Neto
 del 01 de Enero al 31 de Diciembre de 2016 (Cifras Preliminares)


Identificación de Crédito o Instrumento	Contratación / Colocación	Amortización	Endeudamiento Neto
	A	B	C = A - B
Créditos Bancarios			
Total Créditos Bancarios			
Otros Instrumentos de Deuda			
Total Otros Instrumentos de Deuda			
TOTAL			

No Aplicable

ELABORÓ

 GERARDO MONDRAGÓN CRUZ
 ACTUALIZACIÓN PRESUPUESTAL

REVISÓ


 GERARDO DELGADO JIMÉNEZ
 RESPONSABLE DE CONTROL PRESUPUESTAL

AUTORIZÓ

 MAP. MANUEL ANTONIO ABURTO CORDOBA
 TESORERO

ORGANISMO AUTÓNOMO DEL DISTRITO FEDERAL
INGRESOS - EGRESOS 2016.
AL 31 DE DICIEMBRE DE 2016. (CIFRAS PRELIMINARES)
(PESOS CON DOS DECIMALES)

UNIDAD RESPONSABLE: 29 A0 00 UNIVERSIDAD AUTÓNOMA DE LA CIUDAD DE MÉXICO


CONCEPTO	ORIGINAL	MODIFICADO	PROGRAMADO	RECAUDADO
<u>INGRESOS</u>				
Impuestos				
Cuotas y Aportaciones de Seguridad Social				
Contribuciones de Mejoras				
Derechos				
Productos				
Corriente				
Capital				
Aprovechamientos				
Corriente	-	-	-	-
Capital				
Ingresos por Ventas de Bienes y Servicios	-	387,126,550.28	387,126,550.28	387,126,550.28
Participaciones y Aportaciones	1,209,568,123.00	1,359,846,217.92	1,359,846,217.92	1,359,846,217.92
Aportaciones del Gobierno del Distrito Federal	1,059,568,123.00	1,209,568,123.00	1,209,568,123.00	1,209,568,123.00
Aportaciones del Gobierno Federal	150,000,000.00	150,278,094.92	150,278,094.92	150,278,094.92
Transferencias, Asignaciones, Subsidios y Otras Ayudas				
Ingresos Derivados de Financiamientos				
TOTAL DE INGRESOS	1,209,568,123.00	1,746,972,768.20	1,746,972,768.20	1,746,972,768.20



ORGANISMO AUTÓNOMO DEL DISTRITO FEDERAL
INGRESOS - EGRESOS 2016.
AL 31 DE DICIEMBRE DE 2016. (CIFRAS PRELIMINARES)
(PESOS CON DOS DECIMALES)

UNIDAD RESPONSABLE: 29 A0 00 UNIVERSIDAD AUTÓNOMA DE LA CIUDAD DE MÉXICO


CONCEPTOS	ORIGINAL	MODIFICADO	PROGRAMADO	EJERCIDO
<u>GASTO</u>				
APORTACIONES DEL G.D.F. PARA ÓRGANOS AUTÓNOMOS	1,059,568,123.00	1,209,568,123.00	1,209,568,123.00	915,672,116.73
GASTO CORRIENTE	1,053,970,701.20	1,042,461,132.79	1,042,461,132.79	909,452,355.49
1000 SERVICIOS PERSONALES	866,516,714.68	865,966,782.75	865,966,782.75	774,240,960.26
2000 MATERIALES Y SUMINISTROS	37,990,400.30	35,870,578.68	35,870,578.68	23,306,024.36
3000 SERVICIOS GENERALES	125,896,686.22	115,926,916.54	115,926,916.54	88,147,970.66
4000 AYUDAS, SUBSIDIOS Y TRANSFERENCIAS	23,566,900.00	24,696,854.82	24,696,854.82	23,757,400.21
GASTO DE CAPITAL	5,597,421.80	167,106,990.21	167,106,990.21	6,219,761.24
5000 BIENES MUEBLES E INMUEBLES	5,597,421.80	117,323,130.02	117,323,130.02	6,219,761.24
6000 OBRA PÚBLICA	-	49,783,860.19	49,783,860.19	-
INVERSIÓN FINANCIERA	-	-	-	-
7000 INVERSIÓN FINANCIERA	-	-	-	-
PAGO DE DEUDA	-	-	-	-
9100 AMORTIZACIÓN	-	-	-	-
9200 INTERESES	-	-	-	-



ORGANISMO AUTÓNOMO DEL DISTRITO FEDERAL
 INGRESOS - EGRESOS 2016.
 AL 31 DE DICIEMBRE DE 2016. (CIFRAS PRELIMINARES)
 (PESOS CON DOS DECIMALES)

UNIDAD RESPONSABLE: 29 A0 00 UNIVERSIDAD AUTÓNOMA DE LA CIUDAD DE MÉXICO


CONCEPTOS	ORIGINAL	MODIFICADO	PROGRAMADO	EJERCIDO
RECURSOS PROPIOS	-	386,590,199.61	386,590,199.61	159,231,280.20
GASTO CORRIENTE	-	87,521,464.17	87,521,464.17	43,712,809.53
1000 SERVICIOS PERSONALES	-	-	-	-
2000 MATERIALES Y SUMINISTROS	-	22,620,542.92	22,620,542.92	12,834,517.39
3000 SERVICIOS GENERALES	-	38,041,956.09	38,041,956.09	17,282,111.76
4000 AYUDAS, SUBSIDIOS Y TRANSFERENCIAS	-	26,858,965.16	26,858,965.16	13,596,180.38
GASTO DE CAPITAL	-	299,068,735.44	299,068,735.44	115,518,470.67
5000 BIENES MUEBLES E INMUEBLES	-	48,870,805.39	48,870,805.39	10,931,230.14
6000 OBRA PÚBLICA	-	250,197,930.05	250,197,930.05	104,587,240.53
INVERSIÓN FINANCIERA	-	-	-	-
7000 INVERSIÓN FINANCIERA	-	-	-	-
PAGO DE DEUDA	-	-	-	-
9100 AMORTIZACIÓN	-	-	-	-
9200 INTERESES	-	-	-	-



ORGANISMO AUTÓNOMO DEL DISTRITO FEDERAL
 INGRESOS - EGRESOS 2016.
 AL 31 DE DICIEMBRE DE 2016. (CIFRAS PRELIMINARES)
 (PESOS CON DOS DECIMALES)

UNIDAD RESPONSABLE: 29 A0 00 UNIVERSIDAD AUTÓNOMA DE LA CIUDAD DE MÉXICO

CONCEPTOS	ORIGINAL	MODIFICADO	PROGRAMADO	EJERCIDO
APORTACIONES DEL GOBIERNO FEDERAL.	150,000,000.00	150,814,445.59	150,814,445.59	150,814,445.59
GASTO CORRIENTE	150,000,000.00	150,814,445.59	150,814,445.59	150,814,445.59
1000 SERVICIOS PERSONALES	150,000,000.00	148,992,742.59	148,992,742.59	148,992,742.59
2000 MATERIALES Y SUMINISTROS				
3000 SERVICIOS GENERALES	-	1,821,703.00	1,821,703.00	1,821,703.00
4000 AYUDAS, SUBSIDIOS Y TRANSFERENCIAS				
GASTO DE CAPITAL	-	-	-	-
5000 BIENES MUEBLES E INMUEBLES				
6000 OBRA PÚBLICA				
INVERSIÓN FINANCIERA	-	-	-	-
7000 INVERSIÓN FINANCIERA 1/				




ORGANISMO AUTÓNOMO DEL DISTRITO FEDERAL
INGRESOS - EGRESOS 2016.
AL 31 DE DICIEMBRE DE 2016. (CIFRAS PRELIMINARES)
(PESOS CON DOS DECIMALES)


UNIDAD RESPONSABLE: 29 A0 00 UNIVERSIDAD AUTÓNOMA DE LA CIUDAD DE MÉXICO

CONCEPTOS	ORIGINAL	MODIFICADO	PROGRAMADO	EJERCIDO
GASTO TOTAL	1,209,568,123.00	1,746,972,768.20	1,746,972,768.20	1,225,717,842.52
GASTO CORRIENTE	1,203,970,701.20	1,280,797,042.55	1,280,797,042.55	1,103,979,610.61
1000 SERVICIOS PERSONALES	1,016,516,714.68	1,014,959,525.34	1,014,959,525.34	923,233,702.85
2000 MATERIALES Y SUMINISTROS	37,990,400.30	58,491,121.60	58,491,121.60	36,140,541.75
3000 SERVICIOS GENERALES	125,896,686.22	155,790,575.63	155,790,575.63	107,251,785.42
4000 AYUDAS, SUBSIDIOS Y TRANSFERENCIAS	23,566,900.00	51,555,819.98	51,555,819.98	37,353,580.59
GASTO DE CAPITAL	5,597,421.80	466,175,725.65	466,175,725.65	121,738,231.91
5000 BIENES MUEBLES E INMUEBLES	5,597,421.80	166,193,935.41	166,193,935.41	17,150,991.38
6000 OBRA PÚBLICA	-	299,981,790.24	299,981,790.24	104,587,240.53
INVERSIÓN FINANCIERA	-	-	-	-
7000 INVERSIÓN FINANCIERA	-	-	-	-
TOTAL DE INGRESOS	1,209,568,123.00	1,746,972,768.20	1,746,972,768.20	1,746,972,768.20
TOTAL DE EGRESOS	1,209,568,123.00	1,746,972,768.20	1,746,972,768.20	1,225,717,842.52
DISPONIBILIDAD PRESUPUESTAL				521,254,925.68
DISPONIBILIDAD PRESUPUESTAL ACUMULADA				521,254,925.68

ELABORÓ

GERARDO MONDRAGÓN CRUZ
ACTUALIZACIÓN PRESUPUESTAL

REVISÓ

GERARDO DELGADO JIMÉNEZ
RESPONSABLE DE CONTROL PRESUPUESTAL

AUTORIZÓ

MAP. MANUEL ANTONIO ABURTO-CORDOBA
TESORERO

ANALITICO POR CLAVE PRESUPUESTAL AL 31 DE DICIEMBRE DE 2016. (CIFRAS PRELIMINARES)

CFG	FONDO	CAPITULO	PARTIDA	APROBADO	MODIFICADO	PROGRAMADO	EJERCIDO	DISPONIBLE
2.5.3	11160	1000	1131	313,287,673.25	310,738,398.47	310,738,398.47	244,942,038.32	65,796,360.15
2.5.3	11160	1000	1211	11,046,346.86	11,046,346.86	11,046,346.86	7,955,294.14	3,091,052.72
2.5.3	11160	1000	1312	-	10,990.08	10,990.08	-	10,990.08
2.5.3	11160	1000	1321	29,170,916.25	29,298,148.30	29,298,148.30	28,225,925.82	1,072,222.48
2.5.3	11160	1000	1323	33,344,246.12	34,258,385.67	34,258,385.67	25,639,138.33	8,619,247.34
2.5.3	11160	1000	1331	630,000.00	943,879.87	943,879.87	946,595.50	(2,715.63)
2.5.3	11160	1000	1342	210,000.00	210,000.00	210,000.00	46,776.00	163,224.00
2.5.3	11160	1000	1411	29,919,791.99	29,843,017.01	29,843,017.01	27,420,154.12	2,422,862.89
2.5.3	11160	1000	1421	15,004,910.73	14,883,683.99	14,883,683.99	12,224,165.10	2,659,518.89
2.5.3	11160	1000	1431	16,212,582.55	16,468,390.38	16,468,390.38	16,680,108.56	(211,718.18)
2.5.3	11160	1000	1441	14,794,007.19	14,122,471.20	14,122,471.20	13,361,155.05	761,316.15
2.5.3	11160	1000	1443	1,036,899.45	807,044.85	807,044.85	-	807,044.85
2.5.3	11160	1000	1521	-	6,323,285.53	6,323,285.53	2,066,779.48	4,256,506.05
2.5.3	11160	1000	1541	6,007,116.80	5,986,725.52	5,986,725.52	1,724,536.00	4,262,189.52
2.5.3	11160	1000	1542	150,000.00	150,000.00	150,000.00	117,531.00	32,469.00
2.5.3	11160	1000	1543	615,000.00	615,000.00	615,000.00	269,345.60	345,654.40
2.5.3	11160	1000	1545	120,017,944.80	118,407,515.97	118,407,515.97	54,516,347.19	63,891,168.78
2.5.3	11160	1000	1546	841,200.00	934,326.00	934,326.00	858,220.00	76,106.00
2.5.3	11160	1000	1549	359,652.00	359,652.00	359,652.00	359,356.80	295.20
2.5.3	11160	1000	1591	273,868,426.69	270,559,521.05	270,559,521.05	336,887,493.25	(66,327,972.20)
2.5.3	11160	Total 1000	00	866,516,714.68	865,966,782.75	865,966,782.75	774,240,960.26	91,725,822.49
2.5.3	11160	2000	2111	2,635,826.10	1,711,829.02	1,711,829.02	1,594,715.61	117,113.41
2.5.3	11160	2000	2121	2,756,274.00	1,429,126.69	1,429,126.69	692,566.82	736,559.87
2.5.3	11160	2000	2141	4,704,498.94	3,964,115.53	3,964,115.53	2,898,503.38	1,065,612.15
2.5.3	11160	2000	2151	1,379,230.00	1,028,162.66	1,028,162.66	747,457.27	280,705.39
2.5.3	11160	2000	2161	1,803,200.00	1,710,996.88	1,710,996.88	1,592,906.95	118,089.93
2.5.3	11160	2000	2171	268,699.95	48,152.00	48,152.00	45,008.17	3,143.83
2.5.3	11160	2000	2181	116,000.00	30,000.00	30,000.00	29,092.80	907.20
2.5.3	11160	2000	2211	13,474,660.04	14,058,521.90	14,058,521.90	11,899,152.82	2,159,369.08
2.5.3	11160	2000	2231	17,079.20	165,538.73	165,538.73	141,242.11	24,296.62
2.5.3	11160	2000	2321	1,650.00	1,650.00	1,650.00	1,566.00	84.00
2.5.3	11160	2000	2331	-	132,437.00	132,437.00	163,109.33	(30,672.33)
2.5.3	11160	2000	2341	470,800.00	406,000.00	406,000.00	409,469.68	(3,469.68)
2.5.3	11160	2000	2351	-	2,559.22	2,559.22	2,388.56	170.66
2.5.3	11160	2000	2391	102,000.00	2,508.00	2,508.00	-	2,508.00
2.5.3	11160	2000	2419	-	3,487.51	3,487.51	-	3,487.51

Tesorería

ANALITICO POR CLAVE PRESUPUESTAL AL 31 DE DICIEMBRE DE 2016. (CIFRAS PRELIMINARES)

CFG	FONDO	CAPITULO	PARTIDA	APROBADO	MODIFICADO	PROGRAMADO	EJERCIDO	DISPONIBLE
2.5.3	11160	2000	2421	32,500.00	21,833.64	21,833.64	17,630.69	4,202.95
2.5.3	11160	2000	2431	1,000.00	18,470.00	18,470.00	17,681.08	788.92
2.5.3	11160	2000	2441	21,000.00	6,475.54	6,475.54	1,475.54	5,000.00
2.5.3	11160	2000	2451	10,000.00	-	-	-	-
2.5.3	11160	2000	2461	44,562.00	326,763.93	326,763.93	141,824.29	184,939.64
2.5.3	11160	2000	2471	27,105.00	67,255.03	67,255.03	26,544.41	40,710.62
2.5.3	11160	2000	2481	437,000.00	71,177.67	71,177.67	106,108.86	(34,931.19)
2.5.3	11160	2000	2491	4,928.80	52,008.37	52,008.37	46,236.17	5,772.20
2.5.3	11160	2000	2511	114,335.08	589,025.37	589,025.37	101,056.88	487,968.49
2.5.3	11160	2000	2531	50,000.00	154,984.46	154,984.46	131,170.58	23,813.88
2.5.3	11160	2000	2541	111,209.25	130,988.95	130,988.95	54,561.63	76,427.32
2.5.3	11160	2000	2551	1,910,543.49	1,912,498.47	1,912,498.47	509,009.57	1,403,488.90
2.5.3	11160	2000	2561	27,600.00	26,578.54	26,578.54	26,226.37	352.17
2.5.3	11160	2000	2591	2,692.94	5,970.14	5,970.14	5,895.27	74.87
2.5.3	11160	2000	2611	900,000.00	906,019.12	906,019.12	769,831.99	136,187.13
2.5.3	11160	2000	2711	1,290,000.21	1,759,836.12	1,759,836.12	16,340.94	1,743,495.18
2.5.3	11160	2000	2721	2,593,874.40	2,507,981.67	2,507,981.67	5,712.82	2,502,268.85
2.5.3	11160	2000	2731	530,000.00	67,789.96	67,789.96	43,689.96	24,100.00
2.5.3	11160	2000	2741	5,428.00	10,822.63	10,822.63	7,393.63	3,429.00
2.5.3	11160	2000	2751	21,720.00	-	-	-	-
2.5.3	11160	2000	2831	4,649.86	4,649.86	4,649.86	4,613.32	36.54
2.5.3	11160	2000	2911	288,207.00	188,143.65	188,143.65	131,987.06	56,156.59
2.5.3	11160	2000	2921	7,400.00	70,014.10	70,014.10	69,405.88	608.22
2.5.3	11160	2000	2931	19,310.00	54,562.53	54,562.53	31,157.02	23,405.51
2.5.3	11160	2000	2941	1,805,416.04	2,139,339.19	2,139,339.19	746,635.50	1,392,703.69
2.5.3	11160	2000	2951	-	-	-	-	-
2.5.3	11160	2000	2961	-	2,143.00	2,143.00	2,143.00	-
2.5.3	11160	2000	2971	-	-	-	-	-
2.5.3	11160	2000	2981	-	1,392.00	1,392.00	1,392.00	-
2.5.3	11160	2000	2991	-	78,624.60	78,624.60	72,975.40	5,649.20
2.5.3	11160	2000	2521	-	145.00	145.00	145.00	-
2.5.3	11160	Total 2000	00	37,990,400.30	35,870,578.68	35,870,578.68	23,306,024.36	12,564,554.32
2.5.3	11160	3000	3111	24,000.00	-	-	-	-
2.5.3	11160	3000	3112	8,750,000.04	8,750,000.03	8,750,000.03	6,915,776.64	1,834,223.39
2.5.3	11160	3000	3131	3,000,000.00	3,000,000.00	3,000,000.00	1,749,684.00	1,250,316.00
2.5.3	11160	3000	3141	1,060,000.00	1,060,000.00	1,060,000.00	838,955.66	221,044.34

Tesorería

ANALITICO POR CLAVE PRESUPUESTAL AL 31 DE DICIEMBRE DE 2016. (CIFRAS PRELIMINARES)

CFG	FONDO	CAPITULO	PARTIDA	APROBADO	MODIFICADO	PROGRAMADO	EJERCIDO	DISPONIBLE
2.5.3	11160	3000	3161	250,000.00	249,999.99	249,999.99	66,139.00	183,860.99
2.5.3	11160	3000	3171	5,394,510.01	3,396,054.81	3,396,054.81	3,107,739.78	288,315.03
2.5.3	11160	3000	3181	92,680.00	102,318.23	102,318.23	52,737.50	49,580.73
2.5.3	11160	3000	3191	2,095,714.00	2,614,060.00	2,614,060.00	1,712,231.92	901,828.08
2.5.3	11160	3000	3221	9,127,399.80	9,627,399.00	9,627,399.00	9,040,472.16	586,926.84
2.5.3	11160	3000	3231	116,000.00	82,940.00	82,940.00	-	82,940.00
2.5.3	11160	3000	3251	15,000.00	-	-	-	-
2.5.3	11160	3000	3252	-	20,400.07	20,400.07	-	20,400.07
2.5.3	11160	3000	3271	1,135,065.00	1,006,101.13	1,006,101.13	456,366.67	549,734.46
2.5.3	11160	3000	3291	41,000.00	55,442.00	55,442.00	49,119.12	6,322.88
2.5.3	11160	3000	3311	7,485,000.00	5,088,334.47	5,088,334.47	1,255,981.67	3,832,352.80
2.5.3	11160	3000	3321	4,500.00	36,024.44	36,024.44	20,992.44	15,032.00
2.5.3	11160	3000	3331	2,133,390.00	1,126,264.00	1,126,264.00	873,139.16	253,124.84
2.5.3	11160	3000	3341	429,134.00	1,531,635.71	1,531,635.71	291,016.54	1,240,619.17
2.5.3	11160	3000	3351	3,680,970.00	485,234.25	485,234.25	63,429.47	421,804.78
2.5.3	11160	3000	3361	915,767.80	913,820.19	913,820.19	567,623.97	346,196.22
2.5.3	11160	3000	3362	562,620.00	1,060,296.85	1,060,296.85	200,881.91	859,414.94
2.5.3	11160	3000	3381	25,024,141.94	20,903,900.29	20,903,900.29	18,879,876.29	2,024,024.00
2.5.3	11160	3000	3391	2,141,791.66	2,132,013.47	2,132,013.47	1,354,811.03	777,202.44
2.5.3	11160	3000	3411	15,000.00	3,000.00	3,000.00	1,696.75	1,303.25
2.5.3	11160	3000	3451	2,502,790.00	1,052,790.00	1,052,790.00	94,067.18	958,722.82
2.5.3	11160	3000	3471	155,500.00	45,500.00	45,500.00	-	45,500.00
2.5.3	11160	3000	3511	-	298,307.67	298,307.67	22,411.20	275,896.47
2.5.3	11160	3000	3521	141,149.00	75,365.19	75,365.19	39,275.27	36,089.92
2.5.3	11160	3000	3531	6,090,579.80	4,013,400.00	4,013,400.00	3,753,421.87	259,978.13
2.5.3	11160	3000	3541	5,000.00	160,286.25	160,286.25	9,280.00	151,006.25
2.5.3	11160	3000	3553	460,416.67	460,416.67	460,416.67	340,562.19	119,854.48
2.5.3	11160	3000	3561	395,000.00	357,782.00	357,782.00	153,061.72	204,720.28
2.5.3	11160	3000	3571	863,783.84	2,922,268.62	2,922,268.62	1,356,857.74	1,565,410.88
2.5.3	11160	3000	3581	124,128.00	124,128.00	124,128.00	11,136.00	112,992.00
2.5.3	11160	3000	3591	239,163.20	356,203.99	356,203.99	151,989.00	204,214.99
2.5.3	11160	3000	3611	5,335,410.00	5,135,594.12	5,135,594.12	4,147,683.24	987,910.88
2.5.3	11160	3000	3621	-	-	-	-	-
2.5.3	11160	3000	3631	84,000.00	75,584.80	75,584.80	40,144.12	35,440.68
2.5.3	11160	3000	3651	118,008.00	29,240.01	29,240.01	14,790.00	14,450.01
2.5.3	11160	3000	3661	1,000.00	216,920.00	216,920.00	216,920.00	-

ANALITICO POR CLAVE PRESUPUESTAL AL 31 DE DICIEMBRE DE 2016. (CIFRAS PRELIMINARES)

CFG	FONDO	CAPITULO	PARTIDA	APROBADO	MODIFICADO	PROGRAMADO	EJERCIDO	DISPONIBLE
2.5.3	11160	3000	3711	324,100.00	214,024.16	214,024.16	62,810.07	151,214.09
2.5.3	11160	3000	3712	414,840.00	552,831.33	552,831.33	365,826.62	187,004.71
2.5.3	11160	3000	3721	59,300.00	57,418.67	57,418.67	11,614.50	45,804.17
2.5.3	11160	3000	3722	45,600.00	127,803.87	127,803.87	66,115.99	61,687.88
2.5.3	11160	3000	3723	104,337.60	14,337.60	14,337.60	12,554.50	1,783.10
2.5.3	11160	3000	3741	2,000.00	-	-	-	-
2.5.3	11160	3000	3751	710,243.33	594,826.20	594,826.20	184,431.26	410,394.94
2.5.3	11160	3000	3761	435,500.00	444,664.13	444,664.13	102,076.64	342,587.49
2.5.3	11160	3000	3781	30,000.00	210,589.50	210,589.50	-	210,589.50
2.5.3	11160	3000	3791	4,000.00	-	-	-	-
2.5.3	11160	3000	3823	4,101,228.00	4,259,689.33	4,259,689.33	3,426,759.15	832,930.18
2.5.3	11160	3000	3831	617,333.00	1,049,343.90	1,049,343.90	633,840.61	415,503.29
2.5.3	11160	3000	3832	1,860,850.10	705,820.13	705,820.13	187,253.58	518,566.55
2.5.3	11160	3000	3921	387,031.95	309,255.84	309,255.84	102,751.88	206,503.96
2.5.3	11160	3000	3969	-	250,000.00	250,000.00	223,941.65	26,058.35
2.5.3	11160	3000	3981	26,790,709.48	27,342,912.63	27,342,912.63	24,892,780.00	2,450,132.63
2.5.3	11160	3000	3551	-	1,943.00	1,943.00	1,943.00	-
2.5.3	11160	3000	3822	-	22,430.00	22,430.00	23,000.00	(570.00)
2.5.3	11160	Total 3000	00	125,896,686.22	114,726,916.54	114,726,916.54	88,147,970.66	26,578,945.88
2.5.3	11160	4000	4121	11,400.00	-	-	-	-
2.5.3	11160	4000	4411	6,500.00	24,473.00	24,473.00	44,494.72	(20,021.72)
2.5.3	11160	4000	4421	22,849,000.00	22,685,002.00	22,685,002.00	22,685,678.40	(676.40)
2.5.3	11160	4000	4441	700,000.00	1,987,379.82	1,987,379.82	1,027,227.09	960,152.73
2.5.3	11160	Total 4000	00	23,566,900.00	24,696,854.82	24,696,854.82	23,757,400.21	939,454.61
2.5.3	11160	5000	5111	1,198,197.30	1,804,395.31	1,804,395.31	650,819.29	1,153,576.02
2.5.3	11160	5000	5121	-	72,408.00	72,408.00	71,059.28	1,348.72
2.5.3	11160	5000	5131	-	656,666.62	656,666.62	459,066.04	197,600.58
2.5.3	11160	5000	5151	1,532,447.00	5,808,942.52	5,808,942.52	754,131.84	5,054,810.68
2.5.3	11160	5000	5191	72,517.50	555,463.68	555,463.68	471,556.62	83,907.06
2.5.3	11160	5000	5211	466,291.83	950,404.15	950,404.15	431,332.80	519,071.35
2.5.3	11160	5000	5231	257,289.10	1,208,423.43	1,208,423.43	836,884.80	371,538.63
2.5.3	11160	5000	5291	10,338.00	109,914.92	109,914.92	43,244.80	66,670.12
2.5.3	11160	5000	5311	304,598.76	1,249,438.58	1,249,438.58	227,754.21	1,021,684.37
2.5.3	11160	5000	5321	1,316,685.83	348,904.55	348,904.55	135,242.62	213,661.93
2.5.3	11160	5000	5411	-	400,000.00	400,000.00	-	400,000.00
2.5.3	11160	5000	5413	-	488,749.96	488,749.96	1,737,999.97	(1,249,250.01)

ANALITICO POR CLAVE PRESUPUESTAL AL 31 DE DICIEMBRE DE 2016. (CIFRAS PRELIMINARES)

CFG	FONDO	CAPITULO	PARTIDA	APROBADO	MODIFICADO	PROGRAMADO	EJERCIDO	DISPONIBLE
2.5.3	11160	5000	5491	-	52,400.00	52,400.00	17,400.00	35,000.00
2.5.3	11160	5000	5611	-	21,390.40	21,390.40	21,390.40	-
2.5.3	11160	5000	5621	181,488.98	277,132.64	277,132.64	22,600.28	254,532.36
2.5.3	11160	5000	5641	41,484.94	119,195.70	119,195.70	28,519.76	90,675.94
2.5.3	11160	5000	5651	12,324.56	987,183.68	987,183.68	114,376.00	872,807.68
2.5.3	11160	5000	5671	3,200.00	17,990.82	17,990.82	14,030.20	3,960.62
2.5.3	11160	5000	5691	19,368.00	49,179.23	49,179.23	8,118.38	41,060.85
2.5.3	11160	5000	5911	171,190.00	358,925.86	358,925.86	102,502.45	256,423.41
2.5.3	11160	5000	5941	10,000.00	5,800.00	5,800.00	5,611.50	188.50
2.5.3	11160	5000	5412	-	1,866,099.97	1,866,099.97	-	1,866,099.97
2.5.3	11160	5000	5431	-	28,000.00	28,000.00	-	28,000.00
2.5.3	11160	5000	5511	-	66,120.00	66,120.00	66,120.00	-
2.5.3	11160	5000	5781	-	20,000.00	20,000.00	-	20,000.00
2.5.3	11160	Total 5000	00	5,597,421.80	17,523,130.02	17,523,130.02	6,219,761.24	11,303,368.78
2.5.3	11160	6000	6241	-	783,860.19	783,860.19	-	783,860.19
2.5.3	11160	Total 6000	00	-	783,860.19	783,860.19	-	783,860.19
2.5.3	Total 11160	00	00	1,059,568,123.00	1,059,568,123.00	1,059,568,123.00	915,672,116.73	143,896,006.27
2.5.3	11163	3000	3271	-	1,200,000.00	1,200,000.00	-	1,200,000.00
2.5.3	11163	3000	3832	-	-	-	-	-
2.5.3	11163	Total 3000	00	-	1,200,000.00	1,200,000.00	-	1,200,000.00
2.5.3	11163	5000	5111	-	18,000,000.00	18,000,000.00	-	18,000,000.00
2.5.3	11163	5000	5151	-	27,802,288.80	27,802,288.80	-	27,802,288.80
2.5.3	11163	5000	5311	-	8,000,000.00	8,000,000.00	-	8,000,000.00
2.5.3	11163	5000	5621	-	19,000,000.00	19,000,000.00	-	19,000,000.00
2.5.3	11163	5000	5651	-	26,997,711.20	26,997,711.20	-	26,997,711.20
2.5.3	11163	Total 5000	00	-	99,800,000.00	99,800,000.00	-	99,800,000.00
2.5.3	11163	6000	6221	-	49,000,000.00	49,000,000.00	-	49,000,000.00
2.5.3	11163	Total 6000	00	-	49,000,000.00	49,000,000.00	-	49,000,000.00
2.5.3	Total 11163	00	00	-	150,000,000.00	150,000,000.00	-	150,000,000.00
2.5.3	41261	1000	1541	-	-	-	-	-
2.5.3	41261	Total 1000	00	-	-	-	-	-
2.5.3	41261	2000	2111	-	989,649.94	989,649.94	22,254.20	967,395.74
2.5.3	41261	2000	2121	-	153,514.40	153,514.40	153,191.92	322.48
2.5.3	41261	2000	2141	-	4,159,690.25	4,159,690.25	2,680,891.71	1,478,798.54
2.5.3	41261	2000	2151	-	454,983.76	454,983.76	385,409.90	69,573.86
2.5.3	41261	2000	2161	-	144,560.85	144,560.85	140,820.29	3,740.56

ANALITICO POR CLAVE PRESUPUESTAL AL 31 DE DICIEMBRE DE 2016. (CIFRAS PRELIMINARES)

CFG	FONDO	CAPITULO	PARTIDA	APROBADO	MODIFICADO	PROGRAMADO	EJERCIDO	DISPONIBLE
2.5.3	41261	2000	2171	-	43,507.20	43,507.20	21,669.85	21,837.35
2.5.3	41261	2000	2211	-	3,165,494.61	3,165,494.61	363,198.31	2,802,296.30
2.5.3	41261	2000	2231	-	725,978.28	725,978.28	719,978.28	6,000.00
2.5.3	41261	2000	2341	-	-	-	-	-
2.5.3	41261	2000	2419	-	41,470.00	41,470.00	41,470.00	-
2.5.3	41261	2000	2421	-	50,403.22	50,403.22	32,803.22	17,600.00
2.5.3	41261	2000	2441	-	28,190.32	28,190.32	28,190.32	-
2.5.3	41261	2000	2451	-	2,000.00	2,000.00	2,000.00	-
2.5.3	41261	2000	2461	-	2,420,816.61	2,420,816.61	1,059,395.72	1,361,420.89
2.5.3	41261	2000	2471	-	338,250.18	338,250.18	328,405.86	9,844.32
2.5.3	41261	2000	2481	-	113,030.80	113,030.80	49,757.78	63,273.02
2.5.3	41261	2000	2491	-	172,204.14	172,204.14	172,204.14	-
2.5.3	41261	2000	2511	-	1,218,516.61	1,218,516.61	1,043,105.21	175,411.40
2.5.3	41261	2000	2541	-	334.08	334.08	334.08	-
2.5.3	41261	2000	2551	-	1,852,014.35	1,852,014.35	1,217,242.94	634,771.41
2.5.3	41261	2000	2561	-	304,229.11	304,229.11	265,336.77	38,892.34
2.5.3	41261	2000	2591	-	142,172.55	142,172.55	141,291.37	881.18
2.5.3	41261	2000	2611	-	46,744.58	46,744.58	42,568.58	4,176.00
2.5.3	41261	2000	2711	-	1,173,630.43	1,173,630.43	1,078,230.44	95,399.99
2.5.3	41261	2000	2721	-	1,294,549.15	1,294,549.15	1,294,549.15	-
2.5.3	41261	2000	2741	-	429.93	429.93	429.93	-
2.5.3	41261	2000	2911	-	776,069.17	776,069.17	459,350.25	316,718.92
2.5.3	41261	2000	2921	-	544,363.20	544,363.20	177,268.70	367,094.50
2.5.3	41261	2000	2931	-	85,315.77	85,315.77	54,607.00	30,708.77
2.5.3	41261	2000	2941	-	2,157,139.44	2,157,139.44	850,772.07	1,306,367.37
2.5.3	41261	2000	2961	-	315.52	315.52	315.52	-
2.5.3	41261	2000	2991	-	20,974.47	20,974.47	7,473.88	13,500.59
2.5.3	41261	Total 2000	00	-	22,620,542.92	22,620,542.92	12,834,517.39	9,786,025.53
2.5.3	41261	3000	3112	-	389,928.00	389,928.00	389,928.00	-
2.5.3	41261	3000	3121	-	15,185.04	15,185.04	15,185.04	-
2.5.3	41261	3000	3131	-	664,659.00	664,659.00	664,659.00	-
2.5.3	41261	3000	3141	-	72,601.24	72,601.24	72,601.24	-
2.5.3	41261	3000	3161	-	47,828.76	47,828.76	47,828.76	-
2.5.3	41261	3000	3171	-	330,031.42	330,031.42	250,031.42	80,000.00
2.5.3	41261	3000	3191	-	95,642.00	95,642.00	95,642.00	-
2.5.3	41261	3000	3231	-	23,896.00	23,896.00	23,896.00	-

Tesorería

ANALITICO POR CLAVE PRESUPUESTAL AL 31 DE DICIEMBRE DE 2016. (CIFRAS PRELIMINARES)

CFG	FONDO	CAPITULO	PARTIDA	APROBADO	MODIFICADO	PROGRAMADO	EJERCIDO	DISPONIBLE
2.5.3	41261	3000	3271	-	8,000.00	8,000.00	8,000.00	-
2.5.3	41261	3000	3311	-	4,114,658.06	4,114,658.06	-	4,114,658.06
2.5.3	41261	3000	3321	-	9,944,261.53	9,944,261.53	2,495,057.17	7,449,204.36
2.5.3	41261	3000	3331	-	1,084,600.00	1,084,600.00	1,084,600.00	-
2.5.3	41261	3000	3341	-	63,892.80	63,892.80	10,944.60	52,948.20
2.5.3	41261	3000	3361	-	54,253.51	54,253.51	54,253.51	-
2.5.3	41261	3000	3362	-	394,873.33	394,873.33	243,357.76	151,515.57
2.5.3	41261	3000	3381	-	6,597,718.95	6,597,718.95	6,597,718.95	-
2.5.3	41261	3000	3391	-	328,825.20	328,825.20	335,714.60	(6,889.40)
2.5.3	41261	3000	3451	-	2,790.00	2,790.00	2,790.00	-
2.5.3	41261	3000	3461	-	-	-	-	-
2.5.3	41261	3000	3511	-	219,450.00	219,450.00	-	219,450.00
2.5.3	41261	3000	3531	-	73,443.08	73,443.08	66,932.00	6,511.08
2.5.3	41261	3000	3541	-	808,446.04	808,446.04	287,946.80	520,499.24
2.5.3	41261	3000	3553	-	27,724.00	27,724.00	27,724.00	-
2.5.3	41261	3000	3561	-	188,573.08	188,573.08	188,573.08	-
2.5.3	41261	3000	3571	-	1,828,198.49	1,828,198.49	634,805.17	1,193,393.32
2.5.3	41261	3000	3581	-	115,599.80	115,599.80	115,599.80	-
2.5.3	41261	3000	3591	-	48,284.20	48,284.20	36,655.00	11,629.20
2.5.3	41261	3000	3611	-	54,741.59	54,741.59	54,741.59	-
2.5.3	41261	3000	3711	-	5,397.00	5,397.00	5,397.00	-
2.5.3	41261	3000	3712	-	22,352.39	22,352.39	22,352.39	-
2.5.3	41261	3000	3722	-	-	-	633.00	(633.00)
2.5.3	41261	3000	3751	-	14,619.98	14,619.98	14,619.98	-
2.5.3	41261	3000	3761	-	10,271.82	10,271.82	10,271.82	-
2.5.3	41261	3000	3791	-	20,000.00	20,000.00	3,666.90	16,333.10
2.5.3	41261	3000	3823	-	305,572.96	305,572.96	305,571.60	1.36
2.5.3	41261	3000	3832	-	203,636.82	203,636.82	167,092.42	36,544.40
2.5.3	41261	3000	3921	-	12,000.00	12,000.00	-	12,000.00
2.5.3	41261	Total 3000	00	-	28,191,956.09	28,191,956.09	14,334,790.60	13,857,165.49
2.5.3	41261	4000	4419	-	650,760.00	650,760.00	184,754.00	466,006.00
2.5.3	41261	4000	4421	-	25,688,869.90	25,688,869.90	12,999,659.20	12,689,210.70
2.5.3	41261	4000	4441	-	519,335.26	519,335.26	411,767.18	107,568.08
2.5.3	41261	Total 4000	00	-	26,858,965.16	26,858,965.16	13,596,180.38	13,262,784.78
2.5.3	41261	5000	5111	-	1,071,862.77	1,071,862.77	775,455.65	296,407.12
2.5.3	41261	5000	5131	-	596,593.26	596,593.26	220,059.58	376,533.68

Tesorería

ANALITICO POR CLAVE PRESUPUESTAL AL 31 DE DICIEMBRE DE 2016. (CIFRAS PRELIMINARES)

CFG	FONDO	CAPITULO	PARTIDA	APROBADO	MODIFICADO	PROGRAMADO	EJERCIDO	DISPONIBLE
2.5.3	41261	5000	5151	-	8,961,835.51	8,961,835.51	5,575,165.49	3,386,670.02
2.5.3	41261	5000	5191	-	596,632.88	596,632.88	473,667.96	122,964.92
2.5.3	41261	5000	5211	-	1,500,519.29	1,500,519.29	845,640.96	654,878.33
2.5.3	41261	5000	5231	-	804,112.77	804,112.77	486,907.53	317,205.24
2.5.3	41261	5000	5291	-	470,577.20	470,577.20	137,465.80	333,111.40
2.5.3	41261	5000	5311	-	189,428.93	189,428.93	85,743.45	103,685.48
2.5.3	41261	5000	5321	-	196,831.25	196,831.25	196,814.24	17.01
2.5.3	41261	5000	5411	-	55,500.24	55,500.24	-	55,500.24
2.5.3	41261	5000	5413	-	(31,899.80)	(31,899.80)	-	(31,899.80)
2.5.3	41261	5000	5611	-	8,410.35	8,410.35	8,410.35	-
2.5.3	41261	5000	5621	-	193,236.73	193,236.73	151,095.09	42,141.64
2.5.3	41261	5000	5631	-	25.09	25.09	-	25.09
2.5.3	41261	5000	5641	-	486,119.75	486,119.75	218,666.64	267,453.11
2.5.3	41261	5000	5651	-	1,597,693.73	1,597,693.73	845,192.99	752,500.74
2.5.3	41261	5000	5661	-	390,189.43	390,189.43	169,424.85	220,764.58
2.5.3	41261	5000	5671	-	47,881.32	47,881.32	16,112.40	31,768.92
2.5.3	41261	5000	5691	-	56,723.53	56,723.53	47,676.00	9,047.53
2.5.3	41261	5000	5811	-	16,000,000.00	16,000,000.00	-	16,000,000.00
2.5.3	41261	5000	5911	-	-	-	-	-
2.5.3	41261	5000	5412	-	646,399.56	646,399.56	646,399.56	-
2.5.3	41261	5000	5431	-	31,331.60	31,331.60	31,331.60	-
2.5.3	41261	5000	5781	-	800.00	800.00	-	800.00
2.5.3	41261	Total 5000	00	-	33,870,805.39	33,870,805.39	10,931,230.14	22,939,575.25
2.5.3	41261	6000	6221	-	116,343,628.95	116,343,628.95	45,425,848.19	70,917,780.76
2.5.3	41261	6000	6271	-	8,704,301.10	8,704,301.10	1,096,723.91	7,607,577.19
2.5.3	41261	Total 6000	00	-	125,047,930.05	125,047,930.05	46,522,572.10	78,525,357.95
2.5.3	Total 41261	00	00	-	236,590,199.61	236,590,199.61	98,219,290.61	138,370,909.00
2.5.3	5E860	1000	1131	-	49,540,070.39	49,540,070.39	49,540,070.39	-
2.5.3	5E860	1000	1211	-	1,002,612.00	1,002,612.00	1,002,612.00	-
2.5.3	5E860	1000	1323	-	7,634,088.51	7,634,088.51	7,634,088.51	-
2.5.3	5E860	1000	1331	-	152,906.10	152,906.10	152,906.10	-
2.5.3	5E860	1000	1411	-	2,468,290.26	2,468,290.26	2,468,290.26	-
2.5.3	5E860	1000	1421	-	2,491,429.79	2,491,429.79	2,491,429.79	-
2.5.3	5E860	1000	1431	-	170,249.16	170,249.16	170,249.16	-
2.5.3	5E860	1000	1545	-	10,915,031.69	10,915,031.69	10,915,031.69	-
2.5.3	5E860	1000	1591	150,000,000.00	73,803,619.10	73,803,619.10	73,803,619.10	-

ANALITICO POR CLAVE PRESUPUESTAL AL 31 DE DICIEMBRE DE 2016. (CIFRAS PRELIMINARES)

CFG	FONDO	CAPITULO	PARTIDA	APROBADO	MODIFICADO	PROGRAMADO	EJERCIDO	DISPONIBLE
2.5.3	5E860	Total 1000	00	150,000,000.00	148,178,297.00	148,178,297.00	148,178,297.00	-
2.5.3	5E860	3000	3981	-	1,821,703.00	1,821,703.00	1,821,703.00	-
2.5.3	5E860	Total 3000	00	-	1,821,703.00	1,821,703.00	1,821,703.00	-
2.5.3	Total 5E860	00	00	150,000,000.00	150,000,000.00	150,000,000.00	150,000,000.00	-
2.5.3	5E861	3000	3321	-	9,840,000.00	9,840,000.00	2,947,321.16	6,892,678.84
2.5.3	5E861	3000	3362	-	10,000.00	10,000.00	-	10,000.00
2.5.3	5E861	Total 3000	00	-	9,850,000.00	9,850,000.00	2,947,321.16	6,902,678.84
2.5.3	5E861	5000	5811	-	15,000,000.00	15,000,000.00	-	15,000,000.00
2.5.3	5E861	Total 5000	00	-	15,000,000.00	15,000,000.00	-	15,000,000.00
2.5.3	5E861	6000	6221	-	125,150,000.00	125,150,000.00	58,064,668.43	67,085,331.57
2.5.3	5E861	Total 6000	00	-	125,150,000.00	125,150,000.00	58,064,668.43	67,085,331.57
2.5.3	Total 5E861	00	00	-	150,000,000.00	150,000,000.00	61,011,989.59	88,988,010.41
2.5.3	5E864	1000	1323	-	306,968.83	306,968.83	306,968.83	-
2.5.3	5E864	1000	1591	-	507,476.76	507,476.76	507,476.76	-
2.5.3	5E864	Total 1000	00	-	814,445.59	814,445.59	814,445.59	-
2.5.3	5E864	4000	4141	-	-	-	-	-
2.5.3	5E864	Total 4000	00	-	-	-	-	-
2.5.3	Total 5E864	00	00	-	814,445.59	814,445.59	814,445.59	-
Total 2.5.3	0	00	00	1,209,568,123.00	1,746,972,768.20	1,746,972,768.20	1,225,717,842.52	521,254,925.68
Total general	0	00	00	1,209,568,123.00	1,746,972,768.20	1,746,972,768.20	1,225,717,842.52	521,254,925.68