CDMX
CIUDAD DE MÉXICO

GOBIERNO DE
LA CIUDAD DE MÉXICO

BANCO DE INFORMACIÓN
ENERO-MARZO 2017

I. AVANCE PROGRAMÁTICO-PRESUPUESTAL

CUADRO No. I.1.1.1
EJE 1: EQUIDAD E INCLUSIÓN SOCIAL PARA EL DESARROLLO HUMANO
ENERO-MARZO 2017

FI	F	SF	AI	DENOMINACIÓN	UNIDAD DE MEDIDA	AVANCE FÍSICO					AVANCE PRESUPUESTAL (Miles de pesos)				
						ORIGINAL (1)	PROGRAMADO* (2)	ALCANZADO * (3)	AVANCE PORCENTUAL (3/1)	AVANCE PORCENTUAL (3/2)	APROBADO (4)	PROGRAMADO (5)	EJERCIDO (6)	AVANCE PORCENTUAL (6/4)	AVANCE PORCENTUAL (6/5)
				TOTAL EJE							**41,566,341.6**	**9,433,884.8**	**7,844,400.7**	**18.9**	**83.2**
1				Gobierno							1,169,315.1	204,692.3	192,549.8	16.5	94.1
	2			Justicia							1,060,037.9	185,982.5	175,576.2	16.6	94.4
		2		Procuración de Justicia							6,062.8	810.9	776.3	12.8	95.7
			332	**Atención y apoyo a las víctimas del delito**	**Persona**	**111**	**28**	**4**	**3.6**	**14.3**	**1,200.0**	**291.9**	**264.6**	**22.1**	**90.6**
				Fondo para la Atención y Apoyo a las Víctimas del Delito		*111*	*28*	*4*	*3.6*	*14.3*	*1,200.0*	*291.9*	*264.6*	*22.1*	*90.6*
			333	**Procuración de justicia laboral**	**Servicio**	**69,091**	**17,306**	**16,907**	**24.5**	**97.7**	**4,862.8**	**518.9**	**511.6**	**10.5**	**98.6**
				Secretaría del Trabajo y Fomento al Empleo		*69,091*	*17,306*	*16,907*	*24.5*	*97.7*	*4,862.8*	*518.9*	*511.6*	*10.5*	*98.6*
		3		Reclusión y Readaptación Social							8,461.6	1,197.2	1,104.6	13.1	92.3
			334	**Reinserción postpenitenciaria**	**Apoyo**	**18,000**	**4,500**	**6,242**	**34.7**	**138.7**	**8,461.6**	**1,197.2**	**1,104.6**	**13.1**	**92.3**
				Secretaría de Gobierno		*18,000*	*4,500*	*6,242*	*34.7*	*138.7*	*8,461.6*	*1,197.2*	*1,104.6*	*13.1*	*92.3*
		4		Derechos Humanos							1,045,513.5	183,974.5	173,695.4	16.6	94.4
			301	**Formación y especialización para la igualdad de género**	**Persona**	**26,023**	**7,926**	**10,401**	**40.0**	**131.2**	**47,693.6**	**8,003.8**	**7,477.3**	**15.7**	**93.4**
				Agencia de Gestión Urbana de la Ciudad de México		*30*	-	-	-	*100.0*	*100.0*	-	-	-	*100.0*
				Autoridad del Centro Histórico		*21*	-	-	-	*100.0*	*30.0*	-	-	-	*100.0*
				Autoridad del Espacio Público		*88*	*88*	*88*	*100.0*	*100.0*	*37,773.8*	*6,806.9*	*6,567.7*	*17.4*	*96.5*
				Caja de Previsión de la Policía Auxiliar de la CDMX		*1,820*	*455*	*775*	*42.6*	*170.3*	*813.3*	*450.5*	*373.9*	*46.0*	*83.0*
				Caja de Previsión para Trabajadores a Lista de Raya del Gobierno de la CDMX		*20*	-	-	-	*100.0*	*115.1*	-	-	-	*100.0*
				Corporación Mexicana de Impresión, S.A. de C.V.		*100*	*20*	*41*	*41.0*	*205.0*	*10.0*	*8.4*	-	-	-
				Escuela de Administración Pública		*200*	-	-	-	*100.0*	*121.8*	*30.4*	-	-	-
				Fideicomiso Museo del Estanquillo		*1,300*	*200*	*412*	*31.7*	*206.0*	*150.0*	*36.0*	*13.0*	*8.7*	*36.1*
				Instituto de las Mujeres		*2,695*	*662*	*1,042*	*38.7*	*157.4*	*3,029.8*	*494.8*	*346.0*	*11.4*	*69.9*
				Instituto de Vivienda		*165*	-	-	-	*100.0*	*240.0*	-	-	-	*100.0*
				Instituto Técnico de Formación Policial		*6,500*	*3,650*	*3,361*	*51.7*	*92.1*	*678.6*	-	-	-	*100.0*
				Policía Auxiliar		*8,769*	*1,849*	*3,290*	*37.5*	*177.9*	*960.6*	*119.4*	*119.4*	*12.4*	*100.0*
				Secretaría de Desarrollo Rural y Equidad para las Comunidades		*30*	*2*	*2*	*6.7*	*100.0*	*2,118.5*	*27.4*	*27.4*	*1.3*	*100.0*
				Secretaría de Desarrollo Urbano y Vivienda		*585*	*75*	*67*	*11.5*	*89.3*	*725.0*	-	-	-	*100.0*
				Secretaría de Medio Ambiente		*100*	*25*	-	-	-	*447.0*	-	-	-	*100.0*
				Servicio de Transportes Eléctricos		*3,600*	*900*	*1,323*	*36.8*	*147.0*	*380.0*	*30.0*	*30.0*	*7.9*	*100.0*

CUADRO No. I.1.1.1
EJE 1: EQUIDAD E INCLUSIÓN SOCIAL PARA EL DESARROLLO HUMANO
ENERO-MARZO 2017

FI	F	SF	AI	DENOMINACIÓN	UNIDAD DE MEDIDA	AVANCE FÍSICO					AVANCE PRESUPUESTAL (Miles de pesos)				
						ORIGINAL	PROGRAMADO*	ALCANZADO *	AVANCE PORCENTUAL		APROBADO	PROGRAMADO	EJERCIDO	AVANCE PORCENTUAL	
						(1)	(2)	(3)	(3/1)	(3/2)	(4)	(5)	(6)	(6/4)	(6/5)
			302	**Planeación y diseño de programas y acciones en pro de la igualdad de género (políticas públicas)**	Documento	196	18	20	10.2	111.1	41,690.4	5,845.0	5,712.1	13.7	97.7
				Contraloría General		*1*	-	-	-	*100.0*	*115.2*	-	-	-	*100.0*
				Instituto de Educación Media Superior		*10*	-	-	-	*100.0*	*2,327.0*	-	-	-	*100.0*
				Instituto del Deporte		*20*	*5*	*5*	*25.0*	*100.0*	*5,145.8*	*235.6*	*235.6*	*4.6*	*100.0*
				Metrobús		*3*	-	-	-	*100.0*	*800.0*	-	-	-	*100.0*
				Secretaría de Educación		*120*	-	-	-	*100.0*	*12,326.2*	*1,977.6*	*1,977.6*	*16.0*	*100.0*
				Secretaría de Finanzas		*12*	*2*	*2*	*16.7*	*100.0*	*17,393.1*	*3,107.9*	*3,107.9*	*17.9*	*100.0*
				Secretaría de Obras y Servicios		*30*	*11*	*13*	*43.3*	*118.2*	*3,583.2*	*524.0*	*391.2*	*10.9*	*74.6*
			303	**Comunicación y difusión institucional con perspectiva de género**	Campaña	20	3	1	5.0	33.3	9,538.6	1,394.8	831.9	8.7	59.6
				Agencia de Protección Sanitaria		*1*	-	-	-	*100.0*	*311.0*	*42.0*	*37.2*	*12.0*	*88.7*
				Fideicomiso Centro Histórico de la Ciudad de México		*12*	*3*	*1*	*8.3*	*33.3*	*3,500.0*	*623.6*	*346.4*	*9.9*	*55.6*
				Instituto de las Mujeres		*4*	-	-	-	*100.0*	*5,357.7*	*729.2*	*448.3*	*8.4*	*61.5*
				Órgano Regulador de Transporte		*2*	-	-	-	*100.0*	*170.0*	-	-	-	*100.0*
				Secretaría de Movilidad		*1*	-	-	-	*100.0*	*200.0*	-	-	-	*100.0*
			304	**Acciones en pro de la igualdad de género (políticas públicas)**	Asunto	1,020	258	259	25.4	100.4	9,279.9	1,085.0	972.5	10.5	89.6
				Contraloría General		*3*	*1*	*1*	*33.3*	*100.0*	*206.3*	-	-	-	*100.0*
				Fondo de Desarrollo Económico		*1,000*	*250*	*250*	*25.0*	*100.0*	*500.0*	*125.0*	*12.5*	*2.5*	*10.0*
				PROCDMX		*1*	*1*	*1*	*100.0*	*100.0*	*1,122.0*	*370.0*	*370.0*	*33.0*	*100.0*
				Secretaría del Trabajo y Fomento al Empleo		*16*	*6*	*7*	*43.8*	*116.7*	*7,451.5*	*590.0*	*590.0*	*7.9*	*100.0*
			305	**Fomento y concertación de acciones institucionales en pro de la igualdad**	Persona	11,507	725	639	5.6	88.1	7,866.1	435.8	256.6	3.3	58.9
				Caja de Previsión de la Policía Preventiva		*11,200*	*722*	*636*	*5.7*	*88.1*	*4,250.1*	*245.6*	*71.4*	*1.7*	*29.1*
				Instituto para la Seguridad de las Construcciones		*21*	-	-	-	*100.0*	*20.0*	*5.0*	-	-	-
				Planta de Asfalto		*200*	-	-	-	*100.0*	*250.0*	-	-	-	*100.0*
				Proyecto Metro		*3*	*3*	*3*	*100.0*	*100.0*	*691.7*	*159.6*	*159.6*	*23.1*	*100.0*
				Secretaría de Ciencia, Tecnología e Innovación		*68*	-	-	-	*100.0*	*2,579.3*	*25.6*	*25.6*	*1.0*	*100.0*
				Servicios Metropolitanos, S.A. de C.V.		*15*	-	-	-	*100.0*	*75.0*	-	-	-	*100.0*
			306	**Fomento y concertación de acciones institucionales en pro de la igualdad (políticas públicas)**	Persona	361	-	-	-	100.0	462.0	-	-	-	100.0
				Fideicomiso de Recuperación Crediticia (FIDERE III)		*160*	-	-	-	*100.0*	*115.0*	-	-	-	*100.0*
				Fondo Mixto de Promoción Turística		*55*	-	-	-	*100.0*	*247.0*	-	-	-	*100.0*
				Instituto para la Atención y Prevencion de las Adicciones en la Ciudad de México		*146*	-	-	-	*100.0*	*100.0*	-	-	-	*100.0*

CUADRO No. I.1.1.1
EJE 1: EQUIDAD E INCLUSIÓN SOCIAL PARA EL DESARROLLO HUMANO
ENERO-MARZO 2017

FI	F	SF	AI	DENOMINACIÓN	UNIDAD DE MEDIDA	AVANCE FÍSICO					AVANCE PRESUPUESTAL (Miles de pesos)				
						ORIGINAL (1)	PROGRAMADO* (2)	ALCANZADO * (3)	AVANCE PORCENTUAL (3/1)	AVANCE PORCENTUAL (3/2)	APROBADO (4)	PROGRAMADO (5)	EJERCIDO (6)	AVANCE PORCENTUAL (6/4)	AVANCE PORCENTUAL (6/5)
			307	**Acciones en pro de la igualdad de género**	Asunto	**226**	**55**	**55**	**24.3**	**100.0**	**3,477.0**	**217.3**	**111.5**	**3.2**	**51.3**
				Centro de Comando, Control, Cómputo, Comunicaciones y Contacto Ciudadano de la Ciudad de México		*1*	-	-	-	*100.0*	*20.0*	-	-	-	*100.0*
				Fideicomiso del Fondo para el Desarrollo Económico y Social de la Ciudad de México		*3*	-	-	-	*100.0*	*510.0*	*102.5*	-	-	-
				Instituto de Capacitación para el Trabajo de la Ciudad de México		*1*	-	-	-	*100.0*	*50.0*	-	-	-	*100.0*
				Jefatura del Gobierno de la CDMX		*1*	-	-	-	*100.0*	*63.0*	-	-	-	*100.0*
				Secretaría de Protección Civil		*220*	*55*	*55*	*25.0*	*100.0*	*2,834.0*	*114.8*	*111.5*	*3.9*	*97.1*
			308	**Capacitación y sensibilización en derechos humanos**	Persona	**365**	**50**	**50**	**13.7**	**100.0**	**1,262.2**	**172.8**	**172.8**	**13.7**	**100.0**
				Instituto de Vivienda		*165*	-	-	-	*100.0*	*560.0*	-	-	-	*100.0*
				Secretaría de Desarrollo Económico		*200*	*50*	*50*	*25.0*	*100.0*	*702.2*	*172.8*	*172.8*	*24.6*	*100.0*
			309	**Fortalecimiento de derechos de las mujeres**	Persona	**307,100**	**1,825**	**2,369**	**0.8**	**129.8**	**550,272.2**	**98,020.8**	**96,035.3**	**17.5**	**98.0**
				Policía Bancaria e Industrial		*2,100*	*525*	*530*	*25.2*	*101.0*	*426,971.2*	*94,412.4*	*94,312.4*	*22.1*	*99.9*
				Procuraduría Social		*5,000*	*1,300*	*1,839*	*36.8*	*141.5*	*15,263.4*	*3,192.7*	*1,307.1*	*8.6*	*40.9*
				Secretaría de Desarrollo Social		*300,000*	-	-	-	*100.0*	*108,037.6*	*415.7*	*415.7*	*0.4*	*100.0*
			310	**Promoción de una cultura de prevención de la violencia contra las mujeres**	Persona	**401,413**	**76,262**	**120,405**	**30.0**	**157.9**	**11,411.9**	**3,526.4**	**2,966.9**	**26.0**	**84.1**
				Instituto de las Mujeres		*151,413*	*38,762*	*53,359*	*35.2*	*137.7*	*6,938.0*	*2,979.4*	*2,630.2*	*37.9*	*88.3*
				Secretaría de Salud		*250,000*	*37,500*	*67,046*	*26.8*	*178.8*	*4,473.9*	546.99203	336.68728	*7.5*	*61.6*
			311	**Acceso a la justicia para las mujeres víctimas de violencia**	Persona	**25,816**	**5,959**	**7,230**	**28.0**	**121.3**	**105,271.9**	**24,426.4**	**22,198.3**	**21.1**	**90.9**
				Consejería Jurídica y de Servicios Legales		*4,005*	*1,101*	*2,117*	*52.9*	*192.3*	*1,450.0*	-	-	-	*100.0*
				Instituto de las Mujeres		*21,811*	*4,858*	*5,113*	*23.4*	*105.2*	*103,821.9*	*24,426.4*	*22,198.3*	*21.4*	*90.9*
			312	**Operación y mantenimiento al memorial NEW´S DIVINE**	Evento	**-**	**50**	**-**	**100.0**	**-**	**-**	**375.0**	**-**	**100.0**	**-**
				Instituto de la Juventud		-	*50*	-	*100.0*	-	-	*375.0*	-	*100.0*	-
			313	**Fomento a la corresponsabilidad con osc para beneficio de las mujeres**	Convenio	**18**	**2**	**-**	**-**	**-**	**2,615.0**	**-**	**-**	**-**	**100.0**
				Instituto de las Mujeres		*6*	*2*	-	-	-	*1,500.0*	-	-	-	*100.0*
				Secretaría de Cultura		*12*	-	-	-	*100.0*	*1,115.0*	-	-	-	*100.0*
			314	**Formación y especialización en derechos humanos para las mujeres**	Persona	**8,300**	**1,931**	**2,302**	**27.7**	**119.2**	**3,208.1**	**193.9**	**119.4**	**3.7**	**61.6**
				Instituto de las Mujeres		*7,000*	*1,695*	*2,302*	*32.9*	*135.8*	*2,707.6*	*193.9*	*119.4*	*4.4*	*61.6*
				Sistema de Aguas de la Ciudad de México		*1,300*	*236*	-	-	-	*500.5*	-	-	-	*100.0*
			318	**Seguimiento y coordinación de políticas de atención, prevención y acceso a la justicia de las mujeres víctimas de violencia**	Documento	**61**	**7**	**7**	**11.5**	**100.0**	**4,000.0**	**356.6**	**148.0**	**3.7**	**41.5**
				Instituto de las Mujeres		*49*	*7*	*7*	*14.3*	*100.0*	*3,700.0*	*356.6*	*148.0*	*3.7*	*41.5*
				Secretaría de Cultura		*12*	-	-	-	*100.0*	*300.0*	-	-	*4.0*	*41.5*

CUADRO No. I.1.1.1
EJE 1: EQUIDAD E INCLUSIÓN SOCIAL PARA EL DESARROLLO HUMANO
ENERO-MARZO 2017

FI	F	SF	AI	DENOMINACIÓN	UNIDAD DE MEDIDA	AVANCE FÍSICO					AVANCE PRESUPUESTAL (Miles de pesos)				
						ORIGINAL	PROGRAMADO*	ALCANZADO *	AVANCE PORCENTUAL		APROBADO	PROGRAMADO	EJERCIDO	AVANCE PORCENTUAL	
						(1)	(2)	(3)	(3/1)	(3/2)	(4)	(5)	(6)	(6/4)	(6/5)
			319	**Proteger a personas defensoras de derechos humanos y periodistas**	Persona	95	9	9	9.5	100.0	7,500.0	743.0	743.0	9.9	100.0
				Mecanismo para la Protección Integral de Personas Defensoras de Derechos Humanos y Periodistas de la Ciudad de México		*95*	*9*	*9*	*9.5*	*100.0*	*7,500.0*	*743.0*	*743.0*	*9.9*	*100.0*
			320	**Coordinar acciones para la protección integral de personas defensoras de los derechos humanos, de la libertad de expresión y el periodismo**	Persona	94	20	20	21.3	100.0	7,500.0	743.0	743.0	9.9	100.0
				Mecanismo para la Protección Integral de Personas Defensoras de Derechos Humanos y Periodistas de la Ciudad de México		*94*	*20*	*20*	*21.3*	*100.0*	*7,500.0*	*743.0*	*743.0*	*9.9*	*100.0*
			330	**Seguimiento y coordinación de políticas con perspectiva de género**	Documento	7	2	2	28.6	100.0	2,010.0	231.2	173.4	8.6	75.0
				Consejo de Evaluación del Desarrollo Social		*1*	-	-	-	*100.0*	*400.0*	-	-	-	*100.0*
				Instituto de las Mujeres		*6*	*2*	*2*	*33.3*	*100.0*	*1,610.0*	*231.2*	*173.4*	*10.8*	*75.0*
			335	**Acciones encaminadas al acceso a la justicia con equidad social y derechos humanos para los pueblos indígenas**	Persona	98	7	7	7.1	100.0	1,636.4	151.8	151.8	9.3	100.0
				Secretaría de Desarrollo Rural y Equidad para las Comunidades		*98*	*7*	*7*	*7.1*	*100.0*	*1,636.4*	*151.8*	*151.8*	*9.3*	*100.0*
			336	**Acciones encaminadas al acceso a la justicia y derechos humanos a la población huéspedes y migrante**	Persona	3,200	31	31	1.0	100.0	6,000.0	720.0	720.0	12.0	100.0
				Secretaría de Desarrollo Rural y Equidad para las Comunidades		*3,200*	*31*	*31*	*1.0*	*100.0*	*6,000.0*	*720.0*	*720.0*	*12.0*	*100.0*
			339	**Acciones para la operación de bibliotecas públicas**	Atención	350	87	140	40.0	160.9	67,268.2	8,624.8	8,624.8	12.8	100.0
				Secretaría de Educación		*350*	*87*	*140*	*40.0*	*160.9*	*67,268.2*	*8,624.8*	*8,624.8*	*11.3*	*100.0*
			340	**Apoyo integral a las madres residentes en el Distrito Federal**	Persona	25,000	6,033	6,662	26.6	110.4	6,000.0	1,500.0	999.5	16.7	66.6
				Sistema para el Desarrollo Integral de la Familia		*25,000*	*6,033*	*6,662*	*26.6*	*110.4*	*6,000.0*	*1,500.0*	*999.5*	*16.7*	*66.6*
			341	**Armonización legislativa e investigaciones jurídicas en materia de discapacidad**	Documento	3	-	-	-	100.0	100.0	100.0	-	-	-
				Instituto para la Integración al Desarrollo de las Personas con Discapacidad		*3*	-	-	-	*100.0*	*100.0*	*100.0*	-	-	-

CUADRO No. I.1.1.1
EJE 1: EQUIDAD E INCLUSIÓN SOCIAL PARA EL DESARROLLO HUMANO
ENERO-MARZO 2017

FI	F	SF	AI	DENOMINACIÓN	UNIDAD DE MEDIDA	AVANCE FÍSICO					AVANCE PRESUPUESTAL (Miles de pesos)				
						ORIGINAL	PROGRAMADO*	ALCANZADO *	AVANCE PORCENTUAL		APROBADO	PROGRAMADO	EJERCIDO	AVANCE PORCENTUAL	
						(1)	(2)	(3)	(3/1)	(3/2)	(4)	(5)	(6)	(6/4)	(6/5)
			342	Atención integral y generación de procesos de empoderamiento de los derechos de las mujeres	Persona	347,390	90,864	94,040	27.1	103.5	4,848.7	575.1	251.5	5.2	43.7
				Instituto de las Mujeres		*347,390*	*90,864*	*94,040*	*27.1*	*103.5*	*4,848.7*	*575.1*	*251.5*	*5.2*	*90.2*
			343	Capacitación y sensibilización en derechos humanos en la formación de los cuerpos policiales	Persona	6,500	6,000	6,509	100.1	108.5	119.6	-	-	-	100.0
				Instituto Técnico de Formación Policial		*6,500*	*6,000*	*6,509*	*100.1*	*108.5*	*119.6*	-	-	-	*100.0*
			344	Comunicación y difusión con perpectiva de género	Campaña	31	1	2	6.5	200.0	1,023.6	39.0	29.0	2.8	74.4
				Fideicomiso Educación Garantizada		*1*	*1*	*1*	*100.0*	*100.0*	*427.2*	*10.0*	-	-	-
				Instituto de la Juventud		*30*	-	*1*	*3.3*	*100.0*	*596.4*	*29.0*	*29.0*	*4.9*	*100.0*
			345	Difusión de una cultura de prevención de la violencia contra las mujeres	Evento	5	-	-	-	100.0	400.0	-	-	-	100.0
				Instituto de Educación Media Superior		*5*	-	-	-	*100.0*	*400.0*	-	-	-	*100.0*
			346	Diseño, articulación y políticas públicas en materia de discapacidad	Documento	6	-	-	-	100.0	105.0	-	-	-	100.0
				Instituto para la Integración al Desarrollo de las Personas con Discapacidad		*6*	-	-	-	*100.0*	*105.0*	-	-	-	*100.0*
			347	Formación y especialización para la igualdad de género (políticas públicas)	Persona	2,500	455	-	-	-	300.0	-	-	-	100.0
				Sistema de Aguas de la Ciudad de México		*2,500*	*455*	-	-	-	*300.0*	-	-	-	*100.0*
			349	Planeación y diseño de acciones en pro de la igualdad de género	Documento	1	-	-	-	100.0	1,800.0	-	-	-	100.0
				Secretaría de Movilidad		*1*	-	-	-	*100.0*	*1,800.0*	-	-	-	*100.0*
			350	Planeación y diseño de programas y acciones en pro de la igualdad de género	Documento	1	-	-	-	100.0	50.0	-	-	-	100.0
				Fideicomiso para la Promoción y Desarrollo del Cine Mexicano		*1*	-	-	-	*100.0*	*50.0*	-	-	-	*100.0*
			351	Prevención y atención de la discriminación en el transporte público	Atención	2	2	2	100.0	100.0	400.0	-	-	-	100.0
				Sistema de Movilidad 1 (M1)		*2*	*2*	*2*	*100.0*	*100.0*	*400.0*	-	-	-	*100.0*
			352	Programa de derechos humanos del Gobierno del Distrito Federal	Difusión	1	-	-	-	100.0	20.0	-	-	-	100.0
				Fideicomiso Educación Garantizada		*1*	-	-	-	*100.0*	*20.0*	-	-	-	*100.0*
			353	Promoción de derechos económicos, sociales, culturales y ambientales	Evento	1,200	294	317	26.4	107.8	27,723.9	6,303.0	4,406.0	15.9	69.9
				Procuraduría Social		*1,200*	*294*	*317*	*26.4*	*107.8*	*27,723.9*	*6,303.0*	*4,406.0*	*15.9*	*69.9*

CUADRO No. I.1.1.1
EJE 1: EQUIDAD E INCLUSIÓN SOCIAL PARA EL DESARROLLO HUMANO
ENERO-MARZO 2017

FI	F	SF	AI	DENOMINACIÓN	UNIDAD DE MEDIDA	AVANCE FÍSICO					AVANCE PRESUPUESTAL (Miles de pesos)				
						ORIGINAL	PROGRAMADO*	ALCANZADO *	AVANCE PORCENTUAL		APROBADO	PROGRAMADO	EJERCIDO	AVANCE PORCENTUAL	
						(1)	(2)	(3)	(3/1)	(3/2)	(4)	(5)	(6)	(6/4)	(6/5)
			354	**Promoción de igualdad de género en radio y televisión**	Horas de Transmisión	100	25	25	25.0	100.0	2,000.0	500.0	500.0	25.0	100.0
				Sistema de Radio y Televisión Digital		*100*	*25*	*25*	*25.0*	*100.0*	*2,000.0*	*500.0*	*500.0*	*25.0*	*100.0*
			355	**Promoción de la imagen de las mujeres libres de estereotipos en los medios de comunicación**	Campaña	2	-	-	-	100.0	2,000.0	-	-	-	100.0
				Oficialía Mayor		*2*	*-*	*-*	*-*	*100.0*	*2,000.0*	*-*	*-*	*-*	*100.0*
			356	**Promoción de los derechos humanos en el ejercicio de acciones de seguridad pública**	Servicio	8,000	2,026	2,844	35.6	140.4	16,173.2	3,743.2	3,743.2	23.1	100.0
				Secretaría de Seguridad Pública		*8,000*	*2,026*	*2,844*	*35.6*	*140.4*	*16,173.2*	*3,743.2*	*3,743.2*	*23.1*	*100.0*
			357	**Promoción de una cultura de respeto e inclusión de las personas con discapacidad**	Persona	3,000	750	750	25.0	100.0	20.0	5.0	5.0	25.0	100.0
				Instituto para la Integración al Desarrollo de las Personas con Discapacidad		*3,000*	*750*	*750*	*25.0*	*100.0*	*20.0*	*5.0*	*5.0*	*25.0*	*100.0*
			358	**Promoción y difusión de los derechos ambientales y territoriales**	Difusión	2	-	-	-	100.0	520.0	40.0	-	-	19.6
				Procuraduría Ambiental y del Ordenamiento Territorial		*2*	*-*	*-*	*-*	*100.0*	*520.0*	*40.0*	*-*	*-*	*-*
			361	**Seguimiento y evaluación del programa de derechos humanos del Distrito Federal**	Evaluación	3	3	-	-	-	12,776.4	2,074.7	2,067.1	16.2	19.6
				Secretaría Ejecutiva del Mecanismo de Seguimiento y Evaluación del Programa de Derechos Humanos		*3*	*3*	*-*	*-*	*-*	*12,776.4*	*2,074.7*	*2,067.1*	*16.2*	*99.6*
			362	**Sistema de información de personas con discapacidad**	Documento	2	-	-	-	100.0	20.0	20.0	-	-	19.6
				Instituto para la Integración al Desarrollo de las Personas con Discapacidad		*2*	*-*	*-*	*-*	*100.0*	*20.0*	*20.0*	*-*	*-*	*-*
			363	**Seguimiento al programa de derechos humanos de la Ciudad de México**	Atención	2,500	450	402	16.1	89.3	7,513.2	1,146.5	913.0	12.2	19.6
				Secretaría de Gobierno		*2,500*	*450*	*402*	*16.1*	*89.3*	*7,513.2*	*1,146.5*	*913.0*	*12.2*	*79.6*
			380	**Acciones de capacitación en materia de prevención del delito con enfoque de género e igualdad de derechos humanos**	Persona	1,400	-	-	-	100.0	58,064.8	11,339.4	11,339.4	19.5	19.6
				Secretaría de Seguridad Pública		*1,400*	*-*	*-*	*-*	*100.0*	*58,064.8*	*11,339.4*	*11,339.4*	*19.5*	*100.0*
			461	**Acciones para la consolidación de la Ciudad de México como una Ciudad del aprendizaje**	Evento	3	-	-	-	100.0	13,571.6	1,321.2	1,283.2	9.5	19.6
				Secretaría de Educación		*3*	*-*	*-*	*-*	*100.0*	*13,571.6*	*1,321.2*	*1,283.2*	*9.5*	*97.1*

CUADRO No. I.1.1.1
EJE 1: EQUIDAD E INCLUSIÓN SOCIAL PARA EL DESARROLLO HUMANO
ENERO-MARZO 2017

FI	F	SF	AI	DENOMINACIÓN	UNIDAD DE MEDIDA	AVANCE FÍSICO					AVANCE PRESUPUESTAL (Miles de pesos)				
						ORIGINAL	PROGRAMADO*	ALCANZADO *	AVANCE PORCENTUAL		APROBADO	PROGRAMADO	EJERCIDO	AVANCE PORCENTUAL	
						(1)	(2)	(3)	(3/1)	(3/2)	(4)	(5)	(6)	(6/4)	(6/5)
	3			Coordinación de la Política de Gobierno							23,838.5	3,535.0	3,523.1	14.8	99.7
		4		Función Pública							23,838.5	3,535.0	3,523.1	14.8	99.7
			363	**Evaluación de la política social del Distrito Federal**	**Estudio**	**6**	**-**	**-**	**-**	**100.0**	**23,838.5**	**3,535.0**	**3,523.1**	**14.8**	**99.7**
				Consejo de Evaluación del Desarrollo Social		*6*	*-*	*-*	*-*	*100.0*	*23,838.5*	*3,535.0*	*3,523.1*	*14.8*	*99.7*
	8			Otros Servicios Generales							85,438.7	15,174.8	13,450.5	15.7	88.6
		1		Servicios Registrales, Administrativos y Patrimoniales							44,081.6	10,412.6	9,002.4	20.4	86.5
			364	**Asistencia jurídica en materia de derecho familiar**	**Persona**	**120,507**	**29,941**	**41,686**	**34.6**	**139.2**	**44,081.6**	**10,412.6**	**9,002.4**	**20.4**	**86.5**
				Sistema para el Desarrollo Integral de la Familia		*120,507*	*29,941*	*41,686*	*34.6*	*139.2*	*44,081.6*	*10,412.6*	*9,002.4*	*20.4*	*86.5*
		5		Otros							41,357.1	4,762.1	4,448.1	10.8	93.4
			365	**Apoyo jurídico en materia laboral**	**Asesoría**	**600**	**120**	**125**	**20.8**	**104.2**	**41,357.1**	**4,762.1**	**4,448.1**	**10.8**	**93.4**
				Secretaría del Trabajo y Fomento al Empleo		*600*	*120*	*125*	*20.8*	*104.2*	*41,357.1*	*4,762.1*	*4,448.1*	*10.8*	*93.4*
2				Desarrollo Social							40,155,371.7	9,187,808.3	7,614,901.7	19.0	82.9
	2			Vivienda y Servicios a la Comunidad							83,620.1	19,840.3	11,644.7	13.9	58.7
		2		Desarrollo Comunitario							35,229.6	7,420.5	4,461.1	12.7	60.1
			366	**Orientación y atención de quejas ciudadanas**	**Queja**	**15,000**	**3,750**	**3,625**	**24.2**	**96.7**	**35,229.6**	**7,420.5**	**4,461.1**	**12.7**	**60.1**
				Procuraduría Social		*15,000*	*3,750*	*3,625*	*24.2*	*96.7*	*35,229.6*	*7,420.5*	*4,461.1*	*12.7*	*60.1*
		6		Servicios Comunales							48,390.5	12,419.8	7,183.6	14.8	57.8
			368	**Esterilización de animales**	**Atención**	**45,000**	**12,000**	**10,532**	**23.4**	**87.8**	**2,000.0**	**2,000.0**	**1,171.3**	**58.6**	**58.6**
				Servicios de Salud Pública		*45,000*	*12,000*	*10,532*	*23.4*	*87.8*	*2,000.0*	*2,000.0*	*1,171.3*	*58.6*	*58.6*
			370	**Vacunación antirrábica a animales**	**Dosis**	**1,300,000**	**-**	**-**	**-**	**100.0**	**7,000.1**	**5,344.8**	**1,512.1**	**21.6**	**28.3**
				Servicios de Salud Pública		*1,300,000*	*-*	*-*	*-*	*100.0*	*7,000.1*	*5,344.8*	*1,512.1*	*21.6*	*28.3*
			371	**Atención médico veterinaria**	**Atención**	**9,960**	**2,490**	**14,914**	**149.7**	**599.0**	**29,677.8**	**3,201.3**	**2,718.1**	**9.2**	**84.9**
				Secretaría de Salud		*9,960*	*2,490*	*14,914*	*149.7*	*599.0*	*29,677.8*	*3,201.3*	*2,718.1*	*9.2*	*84.9*
			372	**Prevención veterinaria**	**Atención**	**7,740**	**1,935**	**5,850**	**75.6**	**302.3**	**9,712.6**	**1,873.7**	**1,782.1**	**18.3**	**95.1**
				Secretaría de Salud		*7,740*	*1,935*	*5,850*	*75.6*	*302.3*	*9,712.6*	*1,873.7*	*1,782.1*	*18.3*	*95.1*

CUADRO No. I.1.1.1
EJE 1: EQUIDAD E INCLUSIÓN SOCIAL PARA EL DESARROLLO HUMANO
ENERO-MARZO 2017

FI	F	SF	AI	DENOMINACIÓN	UNIDAD DE MEDIDA	AVANCE FÍSICO					AVANCE PRESUPUESTAL (Miles de pesos)				
						ORIGINAL (1)	PROGRAMADO* (2)	ALCANZADO * (3)	AVANCE PORCENTUAL (3/1)	AVANCE PORCENTUAL (3/2)	APROBADO (4)	PROGRAMADO (5)	EJERCIDO (6)	AVANCE PORCENTUAL (6/4)	AVANCE PORCENTUAL (6/5)
	3			Salud							16,195,762.7	3,669,346.4	2,640,034.5	16.3	71.9
		1		Prestación de Servicios de Salud a la Comunidad							142,425.2	74,669.1	27,774.7	19.5	37.2
			328	**Orientación, educación y planificación para la salud**	Evento	**4,650,750**	**1,532,471**	**2,046,053**	**44.0**	**133.5**	**102,363.2**	**58,768.3**	**19,447.3**	**19.0**	**33.1**
				Secretaría de Salud		*716,483*	*177,971*	*178,062*	*24.9*	*100.1*	*94,450.7*	*20,230.9*	*18,965.8*	*20.1*	*93.7*
				Servicios de Salud Pública		*3,934,267*	*1,354,500*	*1,867,991*	*47.5*	*137.9*	*7,912.5*	*38,537.4*	*481.6*	*6.1*	*1.2*
			331	**Vacunación universal**	Dosis	**3,645,726**	**965,991**	**750,996**	**20.6**	**77.7**	**16,595.2**	**12,572.9**	**5,803.6**	**35.0**	**46.2**
				Secretaría de Salud		*83,417*	*18,849*	*14,203*	*17.0*	*75.4*	*10,495.2*	*2,036.5*	*1,582.0*	*15.1*	*77.7*
				Servicios de Salud Pública		*3,562,309*	*947,142*	*736,793*	*20.7*	*77.8*	*6,100.0*	*10,536.4*	*4,221.6*	*69.2*	*40.1*
			371	**Acciones de verificación sanitaria en establecimientos y productos relacionados con los servicios de salud**	Visita	**1,000**	**224**	**316**	**31.6**	**141.1**	**5,042.4**	**682.2**	**629.2**	**12.5**	**92.2**
				Agencia de Protección Sanitaria		*1,000*	*224*	*316*	*31.6*	*141.1*	*5,042.4*	*682.2*	*629.2*	*12.5*	*92.2*
			372	**Dictamen y resolución sobre actas de verificación sanitaria**	Documento	**2,500**	**600**	**600**	**24.0**	**100.0**	**4,582.4**	**567.1**	**507.5**	**11.1**	**89.5**
				Agencia de Protección Sanitaria		*2,500*	*600*	*600*	*24.0*	*100.0*	*4,582.4*	*567.1*	*507.5*	*11.1*	*89.5*
			373	**Formular e instrumentar planes y criterios para la protección contra riesgos sanitarios**	Curso	**600**	**90**	**150**	**25.0**	**166.7**	**1,704.6**	**202.0**	**151.3**	**8.9**	**74.9**
				Agencia de Protección Sanitaria		*600*	*90*	*150*	*25.0*	*166.7*	*1,704.6*	*202.0*	*151.3*	*8.9*	*74.9*
			374	**Fortalecer las acciones de control sanitario de establecimientos, productos, actividades, servicios y personas**	Visita	**2,000**	**500**	**506**	**25.3**	**101.2**	**5,396.1**	**1,090.5**	**749.3**	**13.9**	**68.7**
				Agencia de Protección Sanitaria		*2,000*	*500*	*506*	*25.3*	*101.2*	*5,396.1*	*1,090.5*	*749.3*	*13.9*	*68.7*
			375	**Operación del sistema de protección sanitaria**	Visita	**3,500**	**873**	**873**	**24.9**	**100.0**	**4,229.2**	**646.2**	**486.5**	**11.5**	**75.3**
				Agencia de Protección Sanitaria		*3,500*	*873*	*873*	*24.9*	*100.0*	*4,229.2*	*646.2*	*486.5*	*11.5*	*75.3*
			376	**Servicios de salud integral a personas vulnerables**	Persona	**571,169**	**147,170**	**149,311**	**26.1**	**101.5**	**2,512.0**	**140.0**	**-**	**-**	**-**
				Sistema para el Desarrollo Integral de la Familia		*571,169*	*147,170*	*149,311*	*26.1*	*101.5*	*2,512.0*	*140.0*	-	-	-
		2		Prestación de Servicios de Salud a la Persona							14,213,608.3	3,269,546.9	2,564,650.4	18.0	78.4
			320	**Atención médica de carácter general**	Consulta	**4,594,032**	**1,132,649**	**976,613**	**21.3**	**86.2**	**4,649,538.2**	**1,180,973.1**	**817,022.2**	**17.6**	**69.2**
				Secretaría de Salud		*266,411*	*64,744*	*32,997*	*12.4*	*51.0*	*216,317.9*	*34,358.6*	*30,531.1*	*14.1*	*88.9*
				Servicios de Salud Pública		*4,327,621*	*1,067,905*	*943,616*	*21.8*	*88.4*	*4,433,220.3*	*1,146,614.6*	*786,491.1*	*17.7*	*68.6*
			321	**Atención médica especializada**	Consulta	**985,466**	**238,176**	**206,397**	**20.9**	**86.7**	**1,005,309.1**	**212,430.6**	**191,765.2**	**19.1**	**90.3**
				Secretaría de Salud		*604,621*	*144,203*	*117,458*	*19.4*	*81.5*	*963,459.4*	*202,536.6*	*183,272.2*	*19.0*	*90.5*
				Servicios de Salud Pública		*380,845*	*93,973*	*88,939*	*23.4*	*94.6*	*41,849.8*	*9,893.9*	*8,493.1*	*20.3*	*85.8*

CUADRO No. I.1.1.1
EJE 1: EQUIDAD E INCLUSIÓN SOCIAL PARA EL DESARROLLO HUMANO
ENERO-MARZO 2017

FI	F	SF	AI	DENOMINACIÓN	UNIDAD DE MEDIDA	AVANCE FÍSICO					AVANCE PRESUPUESTAL (Miles de pesos)				
						ORIGINAL	PROGRAMADO*	ALCANZADO *	AVANCE PORCENTUAL		APROBADO	PROGRAMADO	EJERCIDO	AVANCE PORCENTUAL	
						(1)	(2)	(3)	(3/1)	(3/2)	(4)	(5)	(6)	(6/4)	(6/5)
			322	**Atención médica hospitalaria**	Egreso Hospitalario	**142,114**	**34,516**	**31,568**	**22.2**	**91.5**	**6,008,156.2**	**1,356,740.1**	**1,152,105.1**	**19.2**	**84.9**
				Secretaría de Salud		*136,330*	*33,091*	*30,099*	*22.1*	*91.0*	*5,827,447.3*	*1,312,439.9*	*1,110,568.6*	*19.1*	*84.6*
				Servicios de Salud Pública		*5,784*	*1,425*	*1,469*	*25.4*	*103.1*	*180,708.9*	*44,300.2*	*41,536.5*	*23.0*	*93.8*
			323	**Detección de cáncer cérvico uterino**	Estudio	**140,962**	**34,716**	**29,883**	**21.2**	**86.1**	**35,373.5**	**11,234.9**	**6,920.6**	**19.6**	**61.6**
				Secretaría de Salud		*23,565*	*5,748*	*4,880*	*20.7*	*84.9*	*34,313.5*	*7,649.6*	*6,920.6*	*20.2*	*90.5*
				Servicios de Salud Pública		*117,397*	*28,968*	*25,003*	*21.3*	*86.3*	*1,060.0*	*3,585.3*	-	-	-
			325	**Detección de cáncer de mama**	Estudio	**208,651**	**44,682**	**32,740**	**15.7**	**73.3**	**56,894.0**	**7,042.1**	**3,566.4**	**6.3**	**50.6**
				Secretaría de Salud		*91,254*	*15,714*	*15,877*	*17.4*	*101.0*	*55,834.0*	*4,381.5*	*3,566.4*	*6.4*	*81.4*
				Servicios de Salud Pública		*117,397*	*28,968*	*16,863*	*14.4*	*58.2*	*1,060.0*	*2,660.6*	-	-	-
			329	**Salud sexual y reproductiva**	Atención	**2,573,669**	**231,029**	**607,759**	**23.6**	**263.1**	**38,686.4**	**11,673.0**	**6,946.6**	**18.0**	**59.5**
				Secretaría de Salud		*53,826*	*13,250*	*12,517*	*23.3*	*94.5*	*36,713.9*	*7,593.0*	*6,946.6*	*18.9*	*91.5*
				Servicios de Salud Pública		*2,519,843*	*217,779*	*595,242*	*23.6*	*273.3*	*1,972.4*	*4,080.0*	-	-	-
			377	**Atención a pacientes que requieren ortésis y asistencia en prótesis**	Apoyo	**330**	**38**	**25**	**7.6**	**65.8**	**5,157.2**	**1,939.7**	**1,882.9**	**36.5**	**97.1**
				Secretaría de Salud		*330*	*38*	*25*	*7.6*	*65.8*	*5,157.2*	*1,939.7*	*1,882.9*	*36.5*	*97.1*
			378	**Atención integral a mujeres víctimas de violencia**	Persona	**78,064**	**11,708**	**28,518**	**36.5**	**243.6**	**8,983.4**	**1,921.4**	**1,921.4**	**21.4**	**100.0**
				Secretaría de Salud		*78,064*	*11,708*	*28,518*	*36.5*	*243.6*	*8,983.4*	*1,921.4*	*1,921.4*	*21.4*	*100.0*
			379	**Atención integral a víctimas de violencia**	Persona	**54,124**	**11,823**	**16,552**	**30.6**	**140.0**	**78,052.3**	**12,447.1**	**5,427.8**	**7.0**	**43.6**
				Procuraduría General de Justicia		*54,124*	*11,823*	*16,552*	*30.6*	*140.0*	*78,052.3*	*12,447.1*	*5,427.8*	*7.0*	*43.6*
			380	**Atención médica a las ETS y VIH/SIDA**	Consulta	**119,249**	**29,427**	**27,110**	**22.7**	**92.1**	**47,318.0**	**13,139.2**	**10,453.8**	**22.1**	**79.6**
				Servicios de Salud Pública		*119,249*	*29,427*	*27,110*	*22.7*	*92.1*	*47,318.0*	*13,139.2*	*10,453.8*	*22.1*	*79.6*
			381	**Atención médica de urgencias**	Persona	**840,759**	**203,359**	**162,109**	**19.3**	**79.7**	**651,599.3**	**145,893.9**	**133,084.2**	**20.4**	**91.2**
				Secretaría de Salud		*840,759*	*203,359*	*162,109*	*19.3*	*79.7*	*651,599.3*	*145,893.9*	*133,084.2*	*20.4*	*91.2*
			382	**Otorgamiento de servicios de salud**	Persona	**27,254**	**22,676**	**22,693**	**83.3**	**100.1**	**295,900.0**	**27,647.6**	**-**	**-**	**-**
				Caja de Previsión de la Policía Preventiva		*27,254*	*22,676*	*22,693*	*83.3*	*100.1*	*295,900.0*	*27,647.6*	-	-	-
			383	**Prevención y tratamiento de las adicciones**	Persona	**22,400**	**6,000**	**7,030**	**31.4**	**117.2**	**61,765.0**	**12,195.7**	**12,195.7**	**19.7**	**100.0**
				Secretaría de Desarrollo Social		*22,400*	*6,000*	*7,030*	*31.4*	*117.2*	*61,765.0*	*12,195.7*	*12,195.7*	*19.7*	*100.0*
			384	**Seguimiento médico a adultos mayores**	Atención	**33,750**	**7,450**	**7,310**	**21.7**	**98.1**	**15,368.0**	**1,041.5**	**1,041.5**	**6.8**	**100.0**
				Secretaría de Desarrollo Social		*33,750*	*7,450*	*7,310*	*21.7*	*98.1*	*15,368.0*	*1,041.5*	*1,041.5*	*6.8*	*100.0*
			385	**Servicios médicos legales**	Atención	**575,028**	**152,994**	**149,846**	**26.1**	**97.9**	**211,522.2**	**48,797.9**	**48,257.8**	**22.8**	**98.9**
				Secretaría de Salud		*575,028*	*152,994*	*149,846*	*26.1*	*97.9*	*211,522.2*	*48,797.9*	*48,257.8*	*22.8*	*98.9*

CUADRO No. I.1.1.1
EJE 1: EQUIDAD E INCLUSIÓN SOCIAL PARA EL DESARROLLO HUMANO
ENERO-MARZO 2017

FI	F	SF	AI	DENOMINACIÓN	UNIDAD DE MEDIDA	AVANCE FÍSICO					AVANCE PRESUPUESTAL (Miles de pesos)				
						ORIGINAL	PROGRAMADO*	ALCANZADO *	AVANCE PORCENTUAL		APROBADO	PROGRAMADO	EJERCIDO	AVANCE PORCENTUAL	
						(1)	(2)	(3)	(3/1)	(3/2)	(4)	(5)	(6)	(6/4)	(6/5)
			387	Servicios de salud pública a distancia	Atención Telefónica	311,552	70,507	75,481	24.2	107.1	11,095.2	2,413.4	2,362.6	21.3	97.9
				Secretaría de Salud		*311,552*	*70,507*	*75,481*	*24.2*	*107.1*	*11,095.2*	*2,413.4*	*2,362.6*	*21.3*	*97.9*
			388	Servicios médicos a personas privadas de su libertad	Atención	344,580	85,447	72,111	20.9	84.4	263,196.0	56,320.9	56,214.1	21.4	99.8
				Secretaría de Salud		*344,580*	*85,447*	*72,111*	*20.9*	*84.4*	*263,196.0*	*56,320.9*	*56,214.1*	*21.4*	*99.8*
			389	Servicios médicos para la policía auxiliar	Atención	685,000	171,250	192,121	28.0	112.2	500,507.7	133,265.5	83,307.0	16.6	62.5
				Caja de Previsión de la Policía Auxiliar de la CDMX		*685,000*	*171,250*	*192,121*	*28.0*	*112.2*	*500,507.7*	*133,265.5*	*83,307.0*	*16.6*	*62.5*
			391	Tratamiento médico a pacientes quemados	Atención	1,161	315	231	19.9	73.3	16,368.6	2,309.1	2,173.1	13.3	94.1
				Secretaría de Salud		*1,161*	*315*	*231*	*19.9*	*73.3*	*16,368.6*	*2,309.1*	*2,173.1*	*13.3*	*94.1*
			392	Tratamiento médico de coronarias	Intervención	1,232	284	155	12.6	54.6	38,490.0	1,399.7	1,399.7	3.6	100.0
				Secretaría de Salud		*1,232*	*284*	*155*	*12.6*	*54.6*	*38,490.0*	*1,399.7*	*1,399.7*	*3.6*	*100.0*
			393	Tratamiento médico de diálisis y hemodiálisis	Sesión	32,853	8,150	5,493	16.7	67.4	18,525.1	3,199.4	3,199.4	17.3	100.0
				Secretaría de Salud		*32,853*	*8,150*	*5,493*	*16.7*	*67.4*	*18,525.1*	*3,199.4*	*3,199.4*	*17.3*	*100.0*
			394	Unidades médicas móviles	Atención	539,518	134,448	70,199	13.0	52.2	21,081.2	4,023.4	4,023.4	19.1	100.0
				Secretaría de Salud		*539,518*	*134,448*	*70,199*	*13.0*	*52.2*	*21,081.2*	*4,023.4*	*4,023.4*	*19.1*	*100.0*
			396	Cirugía Oftálmica	Atención	1,126	287	142	12.6	49.5	4,721.8	566.0	566.0	12.0	100.0
				Secretaría de Salud		*1,126*	*287*	*142*	*12.6*	*49.5*	*4,721.8*	*566.0*	*566.0*	*12.0*	*100.0*
			397	Visita médica en domicilio (Programa Médico en tu Casa)	Atención	795,010	196,428	256,215	32.2	130.4	170,000.0	20,931.7	18,814.1	11.1	89.9
				Secretaría de Salud		*795,010*	*196,428*	*256,215*	*32.2*	*130.4*	*170,000.0*	*20,931.7*	*18,814.1*	*11.1*	*89.9*
		3		Generación de Recursos para la Salud							337,489.4	57,086.7	36,825.5	10.9	64.5
			326	Mantenimiento y adquisición de equipo	Pieza	12,551	1,358	1,421	11.3	104.6	81,358.0	8,135.7	1,968.5	2.4	24.2
				Secretaría de Salud		*10,451*	*1,158*	*1,261*	*12.1*	*108.9*	*78,262.0*	*2,306.7*	*1,968.5*	*2.5*	*85.3*
				Servicios de Salud Pública		*2,100*	*200*	*160*	*7.6*	*80.0*	*3,096.0*	*5,829.0*	-	-	-
			327	Mantenimiento, adecuación y actualización de unidades médicas	Inmueble	189	85	97	51.3	114.1	66,736.2	12,622.9	4,538.8	6.8	36.0
				Secretaría de Salud		*85*	*85*	*85*	*100.0*	*100.0*	*42,012.3*	*3,178.2*	*3,149.2*	*7.5*	*99.1*
				Servicios de Salud Pública		*104*	-	*12*	*11.5*	*100.0*	*24,723.9*	*9,444.7*	*1,389.6*	*5.6*	*14.7*
			395	Construcción de infraestructura en salud	Inmueble	5	-	-	-	***100.0***	33,967.6	3,007.6	1,844.3	5.4	61.3
				Secretaría de Obras y Servicios		*5*	-	-	-	*100.0*	*33,967.6*	*3,007.6*	*1,844.3*	*5.4*	*61.3*
			396	Educación continua en recursos humanos de salud	Persona	60,000	11,854	19,747	32.9	166.6	24,845.3	4,400.7	4,023.6	16.2	91.4
				Secretaría de Salud		*60,000*	*11,854*	*19,747*	*32.9*	*166.6*	*24,845.3*	*4,400.7*	*4,023.6*	*16.2*	*91.4*

CUADRO No. I.1.1.1
EJE 1: EQUIDAD E INCLUSIÓN SOCIAL PARA EL DESARROLLO HUMANO
ENERO-MARZO 2017

FI	F	SF	AI	DENOMINACIÓN	UNIDAD DE MEDIDA	AVANCE FÍSICO					AVANCE PRESUPUESTAL (Miles de pesos)				
						ORIGINAL	PROGRAMADO*	ALCANZADO *	AVANCE PORCENTUAL		APROBADO	PROGRAMADO	EJERCIDO	AVANCE PORCENTUAL	
						(1)	(2)	(3)	(3/1)	(3/2)	(4)	(5)	(6)	(6/4)	(6/5)
			397	**Formación de recursos humanos de salud**	Persona	5,263	2,938	2,163	41.1	73.6	130,582.3	28,919.8	24,450.3	18.7	84.5
				Secretaría de Salud		*2,163*	*2,163*	*2,163*	*100.0*	*100.0*	*127,582.3*	*26,538.9*	*24,450.3*	*19.2*	*92.1*
				Servicios de Salud Pública		*3,100*	*775*	-	-	-	*3,000.0*	*2,381.0*	-	-	-
		4		Rectoria del Sistema de Salud							109,426.2	12,515.3	10,783.8	9.9	86.2
			400	**Propuesta de políticas públicas para mejorar la atención de las adicciones**	Documento	707	156	517	73.1	331.4	89,528.1	11,892.3	10,228.8	11.4	86.0
				Instituto para la Atención y Prevencion de las Adicciones en la Ciudad de México		*707*	*156*	*517*	*73.1*	*331.4*	*89,528.1*	*11,892.3*	*10,228.8*	*11.4*	*86.0*
			401	**Atención integral del consumo de sustancias psicoactivas en la Ciudad de México**	Persona	15,324	2,274	5,631	36.7	247.6	19,898.1	623.0	555.0	2.8	89.1
				Instituto para la Atención y Prevencion de las Adicciones en la Ciudad de México		*15,324*	*2,274*	*5,631*	*36.7*	*247.6*	*19,898.1*	*623.0*	*555.0*	*2.8*	*89.1*
		5		Protección Social en Salud							1,392,813.7	255,528.3	-	-	-
			402	**Reforzamiento de servicios de salud**	Convenio	1,250	312	-	-	-	1,171,492.3	233,587.5	-	-	-
				Régimen de Protección Social en Salud		*1,250*	312	-	-	-	*1,171,492.3*	*233,587.5*	-	-	-
			404	**Tutela de derechos de beneficiarios del sistema de protección social en salud**	Trámite	158,152	39,538	70,036	44.3	177.1	8,875.8	1,574.0	-	-	-
				Régimen de Protección Social en Salud		*158,152*	*39,538*	*70,036*	*44.3*	*177.1*	*8,875.8*	*1,574.0*	-	-	-
			405	**Incorporación y atención de beneficiarios al sistema de protección social en salud**	Trámite	650,000	162,500	207,004	31.8	127.4	212,445.5	20,366.8	-	-	-
				Régimen de Protección Social en Salud		*650,000*	*162,500*	*207,004*	*31.8*	*127.4*	*212,445.5*	*20,366.8*	-	-	-
	4			Recreación, Cultura y otras Manifestaciones Sociales							1,646,096.0	133,921.4	131,372.4	8.0	98.1
		1		Deporte y Recreación							112,831.6	8,244.7	8,204.1	7.3	99.5
			310	**Infraestructura deportiva**	Inmueble	3	-	-	-	100.0	20,140.0	-	-	-	100.0
				Instituto del Deporte		*3*	-	-	-	*100.0*	20,140.0	-	-	-	*100.0*
			404	**Deporte de alto rendimiento**	Persona	18,937	4,500	4,500	23.8	100.0	40,770.6	1,330.4	1,330.4	3.3	100.0
				Instituto del Deporte		*18,937*	*4,500*	*4,500*	*23.8*	*100.0*	*40,770.6*	*1,330.4*	*1,330.4*	*3.3*	*100.0*
			405	**Desarrollo de la cultura física**	Atención	6,740	300	300	4.5	100.0	40,328.7	6,524.2	6,483.6	16.1	99.4
				Instituto del Deporte		*6,740*	*300*	*300*	*4.5*	*100.0*	*40,328.7*	*6,524.2*	*6,483.6*	*16.1*	*99.4*
			406	**Organización de eventos deportivos**	Persona	435,314	108,828	108,828	25.0	100.0	11,592.3	390.1	390.1	3.4	100.0
				Instituto del Deporte		*435,314*	*108,828*	*108,828*	*25.0*	*100.0*	*11,592.3*	*390.1*	*390.1*	*3.4*	*100.0*
		2		Cultura							1,384,796.1	103,724.9	101,272.4	7.3	97.6
			407	**Acciones de apoyo al desarrollo de filmaciones**	Trámite	3,500	533	533	15.2	100.0	7,500.0	942.3	942.3	12.6	100.0
				Secretaría de Cultura		*3,500*	*533*	*533*	*15.2*	*100.0*	*7,500.0*	*942.3*	*942.3*	*12.6*	*100.0*

CUADRO No. I.1.1.1
EJE 1: EQUIDAD E INCLUSIÓN SOCIAL PARA EL DESARROLLO HUMANO
ENERO-MARZO 2017

FI	F	SF	AI	DENOMINACIÓN	UNIDAD DE MEDIDA	AVANCE FÍSICO					AVANCE PRESUPUESTAL (Miles de pesos)				
						ORIGINAL	PROGRAMADO*	ALCANZADO *	AVANCE PORCENTUAL		APROBADO	PROGRAMADO	EJERCIDO	AVANCE PORCENTUAL	
						(1)	(2)	(3)	(3/1)	(3/2)	(4)	(5)	(6)	(6/4)	(6/5)
			408	Acciones de apoyo para la creación de empresas culturales	Capacitación	10	-	-	-	100.0	1,000.0	-	-	-	100.0
				Secretaría de Cultura		*10*	*-*	*-*	*-*	*100.0*	*1,000.0*	*-*	*-*	*-*	*100.0*
			409	Acciones de vinculación cultural en comunidades marginadas	Evento	80	4	4	5.0	100.0	487,576.4	75,609.1	75,607.4	15.5	100.0
				Secretaría de Cultura		*80*	*4*	*4*	*5.0*	*100.0*	*487,576.4*	*75,609.1*	*75,607.4*	*15.5*	*100.0*
			410	Acciones de vinculación cultural interinstitucional	Convenio	16	-	-	-	100.0	23,855.0	2,500.0	2,500.0	10.5	100.0
				Secretaría de Cultura		*16*	*-*	*-*	*-*	*100.0*	*23,855.0*	*2,500.0*	*2,500.0*	*10.5*	*100.0*
			411	Acciones para el desarrollo cultural comunitario	Evento	12	-	-	-	100.0	12,082.4	188.7	188.7	1.6	100.0
				Secretaría de Cultura		*12*	*-*	*-*	*-*	*100.0*	*12,082.4*	*188.7*	*188.7*	*1.6*	*100.0*
			412	Agrupaciones musicales de la ciudad de méxico	Evento	50	5	5	10.0	100.0	2,343.4	357.5	357.5	15.3	100.0
				Secretaría de Cultura		*50*	*5*	*5*	*10.0*	*100.0*	*2,343.4*	*357.5*	*357.5*	*15.3*	*100.0*
			413	Construcción y ampliación de espacios culturales	Espacio Público	4	0.8	0.0	0.0	0.2	510,190.3	287.5	144.0	0.0	50.1
				Secretaría de Obras y Servicios		*4*	*0.8*	*0.0*	*0.0*	*0.2*	*510,190.3*	*287.5*	*144.0*	*0.0*	*50.1*
			414	Divulgación y promoción del patrimonio de la Ciudad de México	Evento	50	1	1	2.0	100.0	2,580.3	266.9	266.9	10.3	100.0
				Secretaría de Cultura		*50*	*1*	*1*	*2.0*	*100.0*	*2,580.3*	*266.9*	*266.9*	*10.3*	*100.0*
			415	Exposición en espacios públicos	Espacio Público	5	-	-	-	100.0	500.0	-	-	-	100.0
				Secretaría de Cultura		*5*	*-*	*-*	*-*	*100.0*	*500.0*	*-*	*-*	*-*	*100.0*
			416	Fomento a la lectura y el libro	Evento	13	-	-	-	100.0	6,780.4	663.4	663.4	9.8	100.0
				Secretaría de Cultura		*13*	*-*	*-*	*-*	*100.0*	*6,780.4*	*663.4*	*663.4*	*9.8*	*100.0*
			417	Fomento y desarrollo al cine mexicano	Estímulo	45	-	-	-	100.0	3,550.0	637.5	593.4	16.7	93.1
				Fideicomiso para la Promoción y Desarrollo del Cine Mexicano		*45*	*-*	*-*	*-*	*100.0*	*3,550.0*	*637.5*	*593.4*	*16.7*	*93.1*
			418	Información para la preservación del patrimonio cultural	Documento	3	2	2	66.7	100.0	6,874.9	96.5	96.5	1.4	100.0
				Autoridad de la Zona Patrimonio Mundial Natural y Cultural de la Humanidad en Xochimilco, Tláhuac y Milpa Alta		*3*	*2*	*2*	*66.7*	*100.0*	*6,874.9*	*96.5*	*96.5*	*1.4*	*100.0*
			419	Operación de biblioteca y archivo histórico del Distrito Federal	Servicio	50,000	5,000	5,000	10.0	100.0	823.4	137.2	137.2	16.7	100.0
				Secretaría de Cultura		*50,000*	*5,000*	*5,000*	*10.0*	*100.0*	*823.4*	*137.2*	*137.2*	*16.7*	*100.0*
			420	Operación de centros culturales	Persona	100,000	5,000	5,000	5.0	100.0	3,918.5	602.5	602.5	15.4	100.0
				Secretaría de Cultura		*100,000*	*5,000*	*5,000*	*5.0*	*100.0*	*3,918.5*	*602.5*	*602.5*	*15.4*	*100.0*

CUADRO No. I.1.1.1
EJE 1: EQUIDAD E INCLUSIÓN SOCIAL PARA EL DESARROLLO HUMANO
ENERO-MARZO 2017

FI	F	SF	AI	DENOMINACIÓN	UNIDAD DE MEDIDA	AVANCE FÍSICO					AVANCE PRESUPUESTAL (Miles de pesos)				
						ORIGINAL	PROGRAMADO*	ALCANZADO *	AVANCE PORCENTUAL		APROBADO	PROGRAMADO	EJERCIDO	AVANCE PORCENTUAL	
						(1)	(2)	(3)	(3/1)	(3/2)	(4)	(5)	(6)	(6/4)	(6/5)
			421	**Operación de la red de fábricas de artes y oficios**	Persona	300,000	35,000	35,000	11.7	100.0	18,500.0	1,082.5	1,082.5	5.9	100.0
				Secretaría de Cultura		*300,000*	*35,000*	*35,000*	*11.7*	*100.0*	*18,500.0*	*1,082.5*	*1,082.5*	*5.9*	*100.0*
			422	**Operación de museos**	Persona	500,000	75,000	75,000	15.0	100.0	66,629.8	2,048.1	2,048.1	3.1	100.0
				Secretaría de Cultura		*500,000*	*75,000*	*75,000*	*15.0*	*100.0*	*66,629.8*	*2,048.1*	*2,048.1*	*3.1*	*100.0*
			423	**Operación de teatros**	Evento	120	10	13	10.8	130.0	11,898.3	1,272.4	1,272.4	10.7	97.4
				Secretaría de Cultura		*120*	*10*	*13*	*10.8*	*130.0*	*11,898.3*	*1,272.4*	*1,272.4*	*10.7*	*100.0*
			424	**Operación del museo de arte popular**	Evento	902	188	251	27.8	133.5	15,984.5	3,403.1	2,587.7	16.2	97.4
				Fideicomiso Museo de Arte Popular Mexicano		*902*	*188*	*251*	*27.8*	*133.5*	*15,984.5*	*3,403.1*	*2,587.7*	*16.2*	*76.0*
			425	**Operación del museo de historia natural y cultura ambiental**	Evento	1	1	1	100.0	100.0	148,005.6	7,602.9	7,602.9	5.1	100.0
				Secretaría de Medio Ambiente		*1*	*1*	*1*	*100.0*	*100.0*	*148,005.6*	*7,602.9*	*7,602.9*	*5.1*	*100.0*
			426	**Operación del museo del estanquillo**	Evento	200	50	179	89.5	358.0	13,792.7	3,383.1	2,658.4	19.3	78.6
				Fideicomiso Museo del Estanquillo		*200*	*50*	*179*	*89.5*	*358.0*	*13,792.7*	*3,383.1*	*2,658.4*	*19.3*	*78.6*
			427	**Orquesta Filarmónica de la Ciudad de México**	Evento	30	10	10	33.3	100.0	5,770.8	1,512.0	1,512.0	26.2	100.0
				Secretaría de Cultura		*30*	*10*	*10*	*33.3*	*100.0*	*5,770.8*	*1,512.0*	*1,512.0*	*26.2*	*100.0*
			428	**Promoción de espectáculos artísticos y culturales en espacios públicos**	Evento	12	1	1	8.3	100.0	16,810.0	74.8	74.8	0.4	100.0
				Secretaría de Cultura		*12*	*1*	*1*	*8.3*	*100.0*	*16,810.0*	*74.8*	*74.8*	*0.4*	*100.0*
			429	**Promoción y ejecución de actividades socioculturales**	Persona	61,614	1,201	1,163	1.9	96.8	14,874.2	421.7	156.2	1.1	37.0
				Caja de Previsión de la Policía Preventiva		*61,614*	*1,201*	*1,163*	*1.9*	*96.8*	*14,874.2*	*421.7*	*156.2*	*1.1*	*37.0*
			430	**Servicios culturales y recreativos para la policía auxiliar**	Evento	64	16	13	20.3	81.3	2,955.0	635.0	177.4	6.0	61.4
				Caja de Previsión de la Policía Auxiliar de la CDMX		*64*	*16*	*13*	*20.3*	*81.3*	*2,955.0*	*635.0*	*177.4*	*6.0*	*27.9*
		3		Radio, Televisión y Editoriales							148,468.3	21,951.8	21,895.9	14.7	99.7
			431	**Acciones de divulgación cultural**	Horas de Transmisión	8,760	2,160	2,160	24.7	100.0	11,922.0	1,691.7	1,691.7	14.2	100.0
				Secretaría de Cultura		*8,760*	*2,160*	*2,160*	*24.7*	*100.0*	*11,922.0*	*1,691.7*	*1,691.7*	*14.2*	*100.0*
			432	**Producción y transmisión de programas de radio y televisión**	Horas de Transmisión	1,052	275	275	26.1	100.0	136,546.3	20,260.0	20,204.2	14.8	99.7
				Sistema de Radio y Televisión Digital		*1,052*	*275*	*275*	*26.1*	*100.0*	*136,546.3*	*20,260.0*	*20,204.2*	*14.8*	*99.7*

CUADRO No. I.1.1.1
EJE 1: EQUIDAD E INCLUSIÓN SOCIAL PARA EL DESARROLLO HUMANO
ENERO-MARZO 2017

FI	F	SF	AI	DENOMINACIÓN	UNIDAD DE MEDIDA	AVANCE FÍSICO					AVANCE PRESUPUESTAL (Miles de pesos)				
						ORIGINAL (1)	PROGRAMADO* (2)	ALCANZADO * (3)	AVANCE PORCENTUAL (3/1)	AVANCE PORCENTUAL (3/2)	APROBADO (4)	PROGRAMADO (5)	EJERCIDO (6)	AVANCE PORCENTUAL (6/4)	AVANCE PORCENTUAL (6/5)
	5			Educación							5,595,194.7	984,813.8	755,503.7	13.5	76.7
		1		Educación Básica							1,935,163.6	179,960.3	119,068.1	6.2	66.2
			311	**Progrma integral para el diagnóstico y atención a la sobredotación intelectual (PIDASI)**	Persona	**300**	**191**	**192**	**64.0**	**100.5**	**3,399.1**	**720.0**	**458.3**	**13.5**	**63.6**
				Sistema para el Desarrollo Integral de la Familia		*300*	*191*	*192*	*64.0*	*100.5*	*3,399.1*	*720.0*	*458.3*	*13.5*	*63.6*
			312	**Apoyo a niñas y niños talento**	Persona	**204,040**	**204,040**	**185,364**	**90.8**	**90.8**	**450,840.2**	**74,934.8**	**43,933.7**	**9.7**	**58.6**
				Fideicomiso Educación Garantizada		*103,040*	*103,040*	*92,700*	*90.0*	*90.0*	*340,033.0*	*54,096.1*	*32,417.2*	*9.5*	*59.9*
				Sistema para el Desarrollo Integral de la Familia		*101,000*	*101,000*	*92,664*	*91.7*	*91.7*	*110,807.2*	*20,838.7*	*11,516.5*	*10.4*	*55.3*
			430	**Programa integral de conectividad escolar PICE**	Escuela	**2,147**	**2,147**	**2,147**	**100.0**	**100.0**	**49,000.0**	**-**	**-**	**-**	**100.0**
				Secretaría de Educación		*2,147*	*2,147*	*2,147*	*100.0*	*100.0*	*49,000.0*	-	-	-	*100.0*
			433	**Apoyo para una educación garantizada**	Persona	**9,415**	**9,415**	**9,274**	**98.5**	**98.5**	**94,000.0**	**23,499.8**	**15,397.8**	**16.4**	**65.5**
				Fideicomiso Educación Garantizada		*9,415*	*9,415*	*9,274*	*98.5*	*98.5*	*94,000.0*	*23,499.8*	*15,397.8*	*16.4*	*65.5*
			434	**Distribución de libros de texto gratuitos**	Libro	**500,000**	**-**	**-**	**-**	**100.0**	**15,000.0**	**-**	**-**	**-**	**100.0**
				Secretaría de Educación		*500,000*	-	-	-	*100.0*	*15,000.0*	-	-	-	*100.0*
			435	**Educación garantizada**	Persona	**6,000**	**1,500**	**1,505**	**25.1**	**100.3**	**31,171.7**	**7,747.9**	**5,434.1**	**17.4**	**70.1**
				Sistema para el Desarrollo Integral de la Familia		*6,000*	*1,500*	*1,505*	*25.1*	*100.3*	*31,171.7*	*7,747.9*	*5,434.1*	*17.4*	*70.1*
			436	**Formación integral y complementaria en el ámbito escolar**	Persona	**25,000**	**19,000**	**18,313**	**73.3**	**96.4**	**316,552.8**	**33,651.6**	**25,466.5**	**8.0**	**75.7**
				Secretaría de Educación		*25,000*	*19,000*	*18,313*	*73.3*	*96.4*	*316,552.8*	*33,651.6*	*25,466.5*	*8.0*	*75.7*
			437	**Generación de capacidades tecnológicas en la comunidad escolar**	Persona	**4,000**	**500**	**817**	**20.4**	**163.4**	**54,749.5**	**790.0**	**790.0**	**1.4**	**100.0**
				Secretaría de Educación		*4,000*	*500*	*817*	*20.4*	*163.4*	*54,749.5*	*790.0*	*790.0*	*1.4*	*100.0*
			438	**Mejoramiento de la infraestructura en planteles educativos**	Escuela	**743**	**156.0**	**56**	**7.5**	**35.9**	**234,319.6**	**2,173.7**	**2,058.5**	**0.9**	**94.7**
				Instituto Local de la Infraestructura Física Educativa		*624*	*156*	*56*	*9.0*	*35.9*	34,319.6	2,173.7	2,058.5	6.0	94.7
				Secretaría de Obras y Servicios		*119*	-	-	-	*100.0*	200,000.0	-	-	-	100.0
			439	**Seguro estudiantil contra accidentes**	Persona	**1,970,000**	**1,970,000**	**1,970,000**	**100.0**	**100.0**	**123,542.3**	**30,885.6**	**19,990.7**	**16.2**	**64.7**
				Fideicomiso Educación Garantizada		*1,970,000*	*1,970,000*	*1,970,000*	*100.0*	*100.0*	*123,542.3*	*30,885.6*	*19,990.7*	*16.2*	*64.7*
			440	**Uniformes escolares gratuitos**	Persona	**1,250,000**	**-**	**-**	**-**	**100.0**	**386,250.0**	**-**	**-**	**-**	**100.0**
				Secretaría de Desarrollo Social		*1,250,000*	-	-	-	*100.0*	*386,250.0*	-	-	-	*100.0*
			441	**Útiles escolares gratuitos**	Persona	**1,250,000**	**-**	**-**	**-**	**100.0**	**136,607.7**	**-**	**-**	**-**	**100.0**
				Secretaría de Desarrollo Social		*1,250,000*	-	-	-	*100.0*	*136,607.7*	-	-	-	*100.0*
			450	**Acciones de formación en educación inicial y prescolar**	Persona	**3,374**	**1,213**	**1,507**	**44.7**	**124.2**	**39,730.5**	**5,556.9**	**5,538.6**	**13.9**	**99.7**
				Secretaría de Educación		*3,374*	*1,213*	*1,507*	*44.7*	*124.2*	*39,730.5*	*5,556.9*	*5,538.6*	*13.9*	*99.7*

CUADRO No. I.1.1.1
EJE 1: EQUIDAD E INCLUSIÓN SOCIAL PARA EL DESARROLLO HUMANO
ENERO-MARZO 2017

FI	F	SF	AI	DENOMINACIÓN	UNIDAD DE MEDIDA	AVANCE FÍSICO					AVANCE PRESUPUESTAL (Miles de pesos)				
						ORIGINAL	PROGRAMADO*	ALCANZADO *	AVANCE PORCENTUAL		APROBADO	PROGRAMADO	EJERCIDO	AVANCE PORCENTUAL	
						(1)	(2)	(3)	(3/1)	(3/2)	(4)	(5)	(6)	(6/4)	(6/5)
		2		Educación Media Superior							2,586,705.0	598,577.1	441,292.0	17.1	73.7
			442	**Becas a estudiantes de nivel medio superior**	Beca	**58,692**	**13,824**	**10,468**	**17.8**	**75.7**	**65,000.0**	**11,734.9**	**11,734.9**	**18.1**	**100.0**
				Instituto de Educación Media Superior		*58,692*	*13,824*	*10,468*	*17.8*	*75.7*	*65,000.0*	*11,734.9*	*11,734.9*	*18.1*	*100.0*
			443	**Construcción de infraestructura escolar a nivel medio superior**	Escuela	**4**	**-**	**-**	**-**	**100.0**	**100,000.0**	**-**	**-**	**-**	**100.0**
				Secretaría de Obras y Servicios		*4*	*-*	*-*	*-*	*100.0*	*100,000.0*	*-*	*-*	*-*	*100.0*
			444	**Estímulos para la continuación de la preparatoria "PREPA SÍ"**	Persona	**215,000**	**215,000**	**209,417**	**97.4**	**97.4**	**1,420,039.9**	**412,536.3**	**263,751.6**	**18.6**	**63.9**
				Fideicomiso Educación Garantizada		*215,000*	*215,000*	*209,417*	*97.4*	*97.4*	*1,420,039.9*	*412,536.3*	*263,751.6*	*18.6*	*63.9*
			445	**Fortalecimiento y consolidación de la educación media superior**	Persona	**11,500**	**2,875**	**3,762**	**32.7**	**130.9**	**148,304.3**	**10,005.5**	**9,973.9**	**6.7**	**99.7**
				Secretaría de Educación		*11,500*	*2,875*	*3,762*	*32.7*	*130.9*	*148,304.3*	*10,005.5*	*9,973.9*	*6.7*	*99.7*
			447	**Sistema de preparatorias del D.F. escolarizado**	Matrícula	**27,136**	**6,784**	**6,784**	**25.0**	**100.0**	**819,360.8**	**158,578.9**	**151,860.2**	**18.5**	**95.8**
				Instituto de Educación Media Superior		*27,136*	*6,784*	*6,784*	*25.0*	*100.0*	*819,360.8*	*158,578.9*	*151,860.2*	*18.5*	*95.8*
			448	**Sistema de preparatorias del D.F. semiescolarizado**	Matrícula	**11,628**	**2,907**	**2,907**	**25.0**	**100.0**	**34,000.0**	**5,721.4**	**3,971.4**	**11.7**	**69.4**
				Instituto de Educación Media Superior		*11,628*	*2,907*	*2,907*	*25.0*	*100.0*	*34,000.0*	*5,721.4*	*3,971.4*	*11.7*	*69.4*
		3		Educación Superior							152,531.2	3,299.3	3,267.7	2.1	99.0
			449	**Fortalecimiento de la educación superior**	Persona	**7,000**	**1,750**	**5,252**	**75.0**	**300.1**	**152,531.2**	**3,299.3**	**3,267.7**	**2.1**	**99.0**
				Secretaría de Educación		*7,000*	*1,750*	*5,252*	*75.0*	*300.1*	*152,531.2*	*3,299.3*	*3,267.7*	*2.1*	*99.0*
		5		Educación para Adultos							115,974.1	19,811.9	19,766.0	17.0	99.8
			450	**Acciones para la alfabetización diversificada**	Atención	**4,000**	**2,246**	**1,630**	**40.8**	**72.6**	**115,974.1**	**19,811.9**	**19,766.0**	**17.0**	**99.8**
				Secretaría de Educación		*4,000*	*2,246*	*1,630*	*40.8*	*72.6*	*115,974.1*	*19,811.9*	*19,766.0*	*17.0*	*99.8*
		6		Otros servicios educativos y actividades inherentes							804,820.8	183,165.2	172,110.0	21.4	94.0
			430	**Centro de formación docente y escuela para padres**	Persona	**2,500**	**625**	**7,619**	**304.8**	**1,219.0**	**500.0**	**-**	**-**	**-**	**100.0**
				Secretaría de Educación		*2,500*	*625*	*7,619*	*304.8*	*1,219.0*	*500.0*	*-*	*-*	*-*	*100.0*
			431	**Incorporación y Reconocimiento de Validez Oficial de Estudios**	Trámite	**100**	**-**	**-**	**-**	**100.0**	**10,000.0**	**-**	**-**	**-**	**100.0**
				Secretaría de Educación		*100*	*-*	*-*	*-*	*100.0*	*10,000.0*	*-*	*-*	*-*	*100.0*
			452	**Acciones para una educación indígena intercultural**	Atención	**1,200**	**-**	**-**	**-**	**100.0**	**19,278.4**	**3,056.4**	**3,023.2**	**15.7**	**98.9**
				Secretaría de Educación		*1,200*	*-*	*-*	*-*	*100.0*	*19,278.4*	*3,056.4*	*3,023.2*	*15.7*	*98.9*

CUADRO No. I.1.1.1
EJE 1: EQUIDAD E INCLUSIÓN SOCIAL PARA EL DESARROLLO HUMANO
ENERO-MARZO 2017

FI	F	SF	AI	DENOMINACIÓN	UNIDAD DE MEDIDA	AVANCE FÍSICO					AVANCE PRESUPUESTAL (Miles de pesos)				
						ORIGINAL	PROGRAMADO*	ALCANZADO *	AVANCE PORCENTUAL		APROBADO	PROGRAMADO	EJERCIDO	AVANCE PORCENTUAL	
						(1)	(2)	(3)	(3/1)	(3/2)	(4)	(5)	(6)	(6/4)	(6/5)
			453	**Becas escolares a menores en situación de vulnerabilidad**	Beca	**25,500**	**25,500**	**25,500**	**100.0**	**100.0**	**255,650.6**	**63,629.4**	**60,486.6**	**23.7**	**100.0**
				Sistema para el Desarrollo Integral de la Familia		*25,500*	*25,500*	*25,500*	*100.0*	*100.0*	*255,650.6*	*63,629.4*	*60,486.6*	*23.7*	*95.1*
			454	**Operación de centros para el desarrollo infantil**	Persona	**3,946**	**4,290**	**3,712**	**94.1**	**86.5**	**447,609.8**	**103,889.5**	**96,858.9**	**21.6**	**93.2**
				Sistema para el Desarrollo Integral de la Familia		*3,946*	*4,290*	*3,712*	*94.1*	*86.5*	*447,609.8*	*103,889.5*	*96,858.9*	*21.6*	*93.2*
			455	**Operación de escuelas de educación artísticas y cultural**	Matrícula	**2,000**	**-**	**-**	**-**	**100.0**	**21,420.9**	**2,612.9**	**2,612.9**	**12.2**	**100.0**
				Secretaría de Cultura		*2,000*	*-*	*-*	*-*	*100.0*	*21,420.9*	*2,612.9*	*2,612.9*	*12.2*	*100.0*
			456	**Promoción de los derechos de las niñas y los niños**	Persona	**1,900**	**474**	**524**	**27.6**	**110.5**	**21,482.0**	**5,073.5**	**4,635.1**	**21.6**	**91.4**
				Sistema para el Desarrollo Integral de la Familia		*1,900*	*474*	*524*	*27.6*	*110.5*	*21,482.0*	*5,073.5*	*4,635.1*	*21.6*	*91.4*
			457	**Protección y defensa de los derechos de la infancia**	Persona	**9,559**	**2,378**	**3,432**	**35.9**	**144.3**	**2,806.7**	**658.1**	**544.0**	**19.4**	**82.7**
				Sistema para el Desarrollo Integral de la Familia		*9,559*	*2,378*	*3,432*	*35.9*	*144.3*	*2,806.7*	*658.1*	*544.0*	*19.4*	*82.7*
			458	**Prevención y atención a la violencia escolar**	Documento	**6**	**1**	**1**	**16.7**	**100.0**	**25,262.0**	**4,037.6**	**3,940.5**	**15.6**	**97.6**
				Secretaría de Educación		*6*	*1*	*1*	*16.7*	*100.0*	*25,262.0*	*4,037.6*	*3,940.5*	*15.6*	*97.6*
			536	**Sistema de Protección Integral de Niñas, Niños y Adolecentes de la Ciudad de México**	Persona	**1,500**	**375**	**375**	**25.0**	**100.0**	**810.3**	**207.7**	**8.8**	**1.1**	**4.2**
				Sistema para el Desarrollo Integral de la Familia		*1,500*	*375*	*375*	*25.0*	*100.0*	*810.3*	*207.7*	*8.8*	*1.1*	*4.2*
	6			Protección Social							15,411,241.1	4,199,252.5	3,904,265.0	25.3	93.0
		2		Edad Avanzada							3,458,730.1	1,042,703.1	827,823.8	23.9	79.4
			319	**Sistema de pensiones y jubilaciones**	Pensión	**31,375**	**29,422**	**29,522**	**94.1**	**100.3**	**1,991,280.9**	**481,266.9**	**457,030.4**	**23.0**	**95.0**
				Caja de Previsión de la Policía Auxiliar de la CDMX		*5,900*	*5,100*	*5,200*	*88.1*	*102.0*	*393,882.9*	*80,554.3*	*56,338.5*	*14.3*	*69.9*
				Caja de Previsión para Trabajadores a Lista de Raya del Gobierno de la CDMX		*25,475*	*24,322*	*24,322*	*95.5*	*100.0*	*1,597,398.0*	*400,712.6*	*400,691.9*	*25.1*	*100.0*
			458	**Operación del sistema de pensiones**	Pensión	**24,194**	**23,119**	**22,657**	**93.6**	**98.0**	**1,467,449.2**	**561,436.3**	**370,793.4**	**25.3**	**66.0**
				Caja de Previsión de la Policía Preventiva		*24,194*	*23,119*	*22,657*	*93.6*	*98.0*	*1,467,449.2*	*561,436.3*	*370,793.4*	*25.3*	*66.0*
		3		Familia e Hijos							44,961.7	8,584.6	4,892.2	10.9	57.0
			459	**Atención re-educativa a hombres que ejercen violencia**	Persona	**10,000**	**2,190**	**2,230**	**22.3**	**101.8**	**2,982.6**	**717.4**	**61.7**	**2.1**	**8.6**
				Sistema para el Desarrollo Integral de la Familia		*10,000*	*2,190*	*2,230*	*22.3*	*101.8*	*2,982.6*	*717.4*	*61.7*	*2.1*	*8.6*
			460	**Prevención y atención del maltrato infantil**	Persona	**42,000**	**9,440**	**6,228**	**14.8**	**66.0**	**13,145.8**	**3,077.9**	**41.3**	**0.3**	**1.3**
				Sistema para el Desarrollo Integral de la Familia		*42,000*	*9,440*	*6,228*	*14.8*	*66.0*	*13,145.8*	*3,077.9*	*41.3*	*0.3*	*1.3*
			461	**Seguro contra la violencia familiar**	Persona	**2,000**	**1,254**	**1,255**	**62.8**	**100.1**	**28,833.3**	**4,789.3**	**4,789.3**	**16.6**	**100.0**
				Secretaría de Desarrollo Social		*2,000*	*1,254*	*1,255*	*62.8*	*100.1*	*28,833.3*	*4,789.3*	*4,789.3*	*16.6*	*100.0*

CUADRO No. I.1.1.1
EJE 1: EQUIDAD E INCLUSIÓN SOCIAL PARA EL DESARROLLO HUMANO
ENERO-MARZO 2017

FI	F	SF	AI	DENOMINACIÓN	UNIDAD DE MEDIDA	AVANCE FÍSICO					AVANCE PRESUPUESTAL (Miles de pesos)				
						ORIGINAL (1)	PROGRAMADO* (2)	ALCANZADO * (3)	AVANCE PORCENTUAL (3/1)	AVANCE PORCENTUAL (3/2)	APROBADO (4)	PROGRAMADO (5)	EJERCIDO (6)	AVANCE PORCENTUAL (6/4)	AVANCE PORCENTUAL (6/5)
		4		Desempleo							736,423.9	101,367.5	99,969.8	13.6	98.6
			462	**Apoyo al empleo**	Persona	**1**	**1**	**1**	**100.0**	**100.0**	**13,424.3**	**38.8**	**38.8**	**0.3**	**100.0**
				Secretaría del Trabajo y Fomento al Empleo		*1*	*1*	*1*	*100.0*	*100.0*	*13,424.3*	*38.8*	*38.8*	*0.3*	*100.0*
			463	**Capacitación para el impulso de la economía social**	Persona	**12,251**	**970**	**1,247**	**10.2**	**128.6**	**90,597.7**	**5,534.1**	**5,534.1**	**6.1**	**100.0**
				Secretaría del Trabajo y Fomento al Empleo		*12,251*	*970*	*1,247*	*10.2*	*128.6*	*90,597.7*	*5,534.1*	*5,534.1*	*6.1*	*100.0*
			464	**Fortalecimiento a la vinculación laboral**	Persona	**130,000**	**40,912**	**59,606**	**45.9**	**145.7**	**19,816.0**	**3,289.3**	**3,289.3**	**16.6**	**100.0**
				Secretaría del Trabajo y Fomento al Empleo		*130,000*	*40,912*	*59,606*	*45.9*	*145.7*	*19,816.0*	*3,289.3*	*3,289.3*	*16.6*	*100.0*
			465	**Seguro de desempleo**	Apoyo	**218,470**	**42,234**	**36,548**	**16.7**	**86.5**	**531,664.6**	**85,442.2**	**85,442.2**	**16.1**	**100.0**
				Secretaría del Trabajo y Fomento al Empleo		*218,470*	*42,234*	*36,548*	*16.7*	*86.5*	*531,664.6*	*85,442.2*	*85,442.2*	*16.1*	*100.0*
			546	**Capacitación para y en el trabajo**	Curso	**65**	**10**	**10**	**15.4**	**100.0**	**32,374.5**	**5,331.2**	**4,683.5**	**14.5**	**87.9**
				Instituto de Capacitación para el Trabajo de la Ciudad de México		*65*	*10*	*10*	*15.4*	*100.0*	*32,374.5*	*5,331.2*	*4,683.5*	*14.5*	*87.9*
			547	**Desarrollo cooperativo de la Ciudad de México**	Apoyo	**600**	**-**	**-**	**-**	**100.0**	**48,546.8**	**1,732.1**	**982.1**	**2.0**	**56.7**
				Secretaría del Trabajo y Fomento al Empleo		*600*	*-*	*-*	*-*	*100.0*	*48,546.8*	*1,732.1*	*982.1*	*2.0*	*56.7*
		5		Alimentación y Nutrición							1,277,489.9	202,916.9	160,926.2	12.6	79.3
			466	**Apoyo alimentario en centros asistenciales**	Ración	**751,296**	**184,995**	**184,995**	**24.6**	**100.0**	**22,275.1**	**4,888.1**	**3,724.5**	**16.7**	**76.2**
				Sistema para el Desarrollo Integral de la Familia		*751,296*	*184,995*	*184,995*	*24.6*	*100.0*	*22,275.1*	*4,888.1*	*3,724.5*	*16.7*	*76.2*
			467	**Complemento alimenticio a población en condiciones de vulnerabilidad**	Despensa	**427,807**	**50,421**	**-**	**-**	**-**	**41,989.2**	**2,198.6**	**743.5**	**1.8**	**36.3**
				Sistema para el Desarrollo Integral de la Familia		*427,807*	*50,421*	*-*	*-*	*-*	*41,989.2*	*2,198.6*	*743.5*	*1.8*	*33.8*
			468	**Desayunos escolares y alimentación complementaria para menores**	Ración	**86,242,236**	**31,812,420**	**30,552,136**	**35.4**	**96.0**	**728,207.5**	**180,934.1**	**144,227.9**	**19.8**	**79.7**
				Sistema para el Desarrollo Integral de la Familia		*86,242,236*	*31,812,420*	*30,552,136*	*35.4*	*96.0*	*728,207.5*	*180,934.1*	*144,227.9*	*19.8*	*79.7*
			469	**Instalación de comedores públicos**	Comedor	**10**	**-**	**-**	**-**	**100.0**	**5,459.0**	**250.0**	**-**	**-**	**51.8**
				Sistema para el Desarrollo Integral de la Familia		*10*	*-*	*-*	*-*	*100.0*	*5,459.0*	*250.0*	*-*	*-*	*-*
			470	**Operación de comedores comunitarios**	Comedor	**502**	**334**	**342**	**68.1**	**102.4**	**269,352.8**	**-**	**-**	**-**	**51.8**
				Secretaría de Desarrollo Social		*502*	*334*	*342*	*68.1*	*102.4*	*269,352.8*	*-*	*-*	*-*	*100.0*
			471	**Operación de comedores populares**	Ración	**4,350,000**	**1,130,000**	**1,197,056**	**27.5**	**105.9**	**32,680.2**	**8,022.3**	**6,921.8**	**21.2**	**51.8**
				Sistema para el Desarrollo Integral de la Familia		*4,350,000*	*1,130,000*	*1,197,056*	*27.5*	*105.9*	*32,680.2*	*8,022.3*	*6,921.8*	*21.2*	*86.3*
			472	**Operación de comedores públicos**	Ración	**3,041,000**	**760,252**	**1,117,741**	**36.8**	**147.0**	**81,168.1**	**-**	**-**	**-**	**100.0**
				Secretaría de Desarrollo Social		*3,041,000*	*760,252*	*1,117,741*	*36.8*	*147.0*	*81,168.1*	*-*	*-*	*-*	*100.0*
			473	**Orientación alimentaria**	Evento	**3,025**	**865**	**1,088**	**36.0**	**125.8**	**27,898.6**	**6,623.8**	**5,308.5**	**19.0**	**80.1**
				Sistema para el Desarrollo Integral de la Familia		*3,025*	*865*	*1,088*	*36.0*	*125.8*	*27,898.6*	*6,623.8*	*5,308.5*	*19.0*	*80.1*

CUADRO No. I.1.1.1
EJE 1: EQUIDAD E INCLUSIÓN SOCIAL PARA EL DESARROLLO HUMANO
ENERO-MARZO 2017

FI	F	SF	AI	DENOMINACIÓN	UNIDAD DE MEDIDA	AVANCE FÍSICO					AVANCE PRESUPUESTAL (Miles de pesos)				
						ORIGINAL (1)	PROGRAMADO* (2)	ALCANZADO * (3)	AVANCE PORCENTUAL (3/1)	AVANCE PORCENTUAL (3/2)	APROBADO (4)	PROGRAMADO (5)	EJERCIDO (6)	AVANCE PORCENTUAL (6/4)	AVANCE PORCENTUAL (6/5)
			474	**Sistema para la seguridad alimentaria y nutricional de la Ciudad de México "ALIMÉNTATE"**	Familia	**26,279**	**26,279**	**-**	**-**	**-**	**60,000.0**	**-**	**-**	**-**	**100.0**
				Secretaría de Desarrollo Social		*26,279*	*26,279*	*-*	*-*	*-*	*60,000.0*	*-*	*-*	*-*	*100.0*
			475	**Espacios de impulso agroalimentario**	Ayuda	**200,000**	**-**	**-**	**-**	**100.0**	**8,459.5**	**-**	**-**	**-**	**100.0**
				Secretaría de Desarrollo Rural y Equidad para las Comunidades		*200,000*	*-*	*-*	*-*	*100.0*	*8,459.5*	*-*	*-*	*-*	*100.0*
		7		Indígenas							10,060.8	385.9	385.9	3.8	100.0
			459	**Atención a la infancia y adolescencia indígena**	Persona	**270**	**-**	**-**	**-**	**100.0**	**3,254.5**	**-**	**-**	**-**	**100.0**
				Secretaría de Desarrollo Rural y Equidad para las Comunidades		*270*	*-*	*-*	*-*	*100.0*	*3,254.5*	*-*	*-*	*-*	*100.0*
			474	**Fortalecimiento y apoyo a pueblos originarios**	Ayuda	**35**	**14**	**14**	**40.0**	**100.0**	**2,351.2**	**156.1**	**156.1**	**6.6**	**100.0**
				Secretaría de Desarrollo Rural y Equidad para las Comunidades		*35*	*14*	*14*	*40.0*	*100.0*	*2,351.2*	*156.1*	*156.1*	*6.6*	*100.0*
			475	**Fortalecimiento y desarrollo de la medicina tradicional y herbolaria**	Persona	**112**	**10**	**10**	**8.9**	**100.0**	**4,455.0**	**229.8**	**229.8**	**5.2**	**100.0**
				Secretaría de Desarrollo Rural y Equidad para las Comunidades		*112*	*10*	*10*	*8.9*	*100.0*	*4,455.0*	*229.8*	*229.8*	*5.2*	*100.0*
		8		Otros Grupos Vulnerables							8,732,274.2	2,712,319.9	2,682,881.6	30.7	98.9
			317	**Reinserción social para mujeres víctimas de violencia**	Persona	**600**	**195**	**254**	**42.3**	**130.3**	**892.7**	**118.0**	**118.0**	**13.2**	**100.0**
				Secretaría de Desarrollo Social		*600*	*195*	*254*	*42.3*	*130.3*	*892.7*	*118.0*	*118.0*	*13.2*	*100.0*
			476	**Accesibilidad para personas con discapacidad permanente**	Estudio	**126**	**34**	**36**	**28.6**	**105.9**	**1,158.4**	**74.6**	**26.4**	**2.3**	**35.4**
				Sistema para el Desarrollo Integral de la Familia		*126*	*34*	*36*	*28.6*	*105.9*	*1,158.4*	*74.6*	*26.4*	*2.3*	*35.4*
			477	**Acciones encaminadas a una equidad para los pueblos indígenas y comunidades étnicas**	Persona	**226**	**6**	**6**	**2.7**	**100.0**	**1,873.6**	**134.4**	**134.4**	**7.2**	**100.0**
				Secretaría de Desarrollo Rural y Equidad para las Comunidades		*226*	*6*	*6*	*2.7*	*100.0*	*1,873.6*	*134.4*	*134.4*	*7.2*	*100.0*
			478	**Acciones para el fomento y desarrollo de las convivencias interculturales y pluriétnicas**	Persona	**1,236**	**23**	**21**	**1.7**	**91.3**	**20,962.4**	**3,238.3**	**3,209.4**	**15.3**	**99.1**
				Secretaría de Desarrollo Rural y Equidad para las Comunidades		*1,236*	*23*	*21*	*1.7*	*91.3*	*20,962.4*	*3,238.3*	*3,209.4*	*15.3*	*99.1*
			479	**Apoyo integral a personas adultas mayores**	Atención	**600,000**	**511,900**	**488,938**	**81.5**	**95.5**	**458,595.0**	**94,019.4**	**93,751.2**	**20.4**	**99.7**
				Secretaría de Desarrollo Social		*600,000*	*511,900*	*488,938*	*81.5*	*95.5*	*458,595.0*	*94,019.4*	*93,751.2*	*20.4*	*99.7*
			480	**Apoyos a personas con discapacidad**	Persona	**80,985**	**80,985**	**81,459**	**100.6**	**100.6**	**880,958.1**	**217,041.6**	**204,895.7**	**23.3**	**94.4**
				Sistema para el Desarrollo Integral de la Familia		*80,985*	*80,985*	*81,459*	*100.6*	*100.6*	*880,958.1*	*217,041.6*	*204,895.7*	*23.3*	*94.4*

CUADRO No. I.1.1.1
EJE 1: EQUIDAD E INCLUSIÓN SOCIAL PARA EL DESARROLLO HUMANO
ENERO-MARZO 2017

FI	F	SF	AI	DENOMINACIÓN	UNIDAD DE MEDIDA	AVANCE FÍSICO					AVANCE PRESUPUESTAL (Miles de pesos)				
						ORIGINAL	PROGRAMADO*	ALCANZADO *	AVANCE PORCENTUAL		APROBADO	PROGRAMADO	EJERCIDO	AVANCE PORCENTUAL	
						(1)	(2)	(3)	(3/1)	(3/2)	(4)	(5)	(6)	(6/4)	(6/5)
			481	Apoyos a policías preventivos pensionados por discapacidad permanente	Persona	220	220	203	92.3	92.3	5,200.0	1,300.0	960.7	18.5	73.9
				Sistema para el Desarrollo Integral de la Familia		*220*	*220*	*203*	*92.3*	*92.3*	*5,200.0*	*1,300.0*	*960.7*	*18.5*	*73.9*
			482	Atención a mujeres en reclusión y a las adolescentes en conflicto con la ley	Persona	1,815	1,782	800	44.1	44.9	5,000.0	562.0	554.0	11.1	98.6
				Secretaría de Gobierno		*1,815*	*1,782*	*800*	*44.1*	*44.9*	*5,000.0*	*562.0*	*554.0*	*11.1*	*98.6*
			483	Atención a mujeres en situación de vulnerabilidad social	Persona	1,188	928	872	73.4	94.0	78,721.4	8,800.1	8,799.4	11.2	100.0
				Secretaría de Desarrollo Social		*1,188*	*928*	*872*	*73.4*	*94.0*	*78,721.4*	*8,800.1*	*8,799.4*	*11.2*	*100.0*
			484	Atención a personas con discapacidad en casa hogar	Persona	58	58	50	86.2	86.2	9,158.4	2,289.6	797.4	8.7	34.8
				Sistema para el Desarrollo Integral de la Familia		*58*	*58*	*50*	*86.2*	*86.2*	*9,158.4*	*2,289.6*	*797.4*	*8.7*	*34.8*
			485	Bienestar social a menores y madres en situación de calle	Persona	104	28	149	143.3	532.1	4,157.3	1,039.3	-	-	-
				Sistema para el Desarrollo Integral de la Familia		*104*	*28*	*149*	*143.3*	*532.1*	*4,157.3*	*1,039.3*	-	-	-
			486	Detección temprana de depresión infantil	Persona	38,500	9,600	10,126	26.3	105.5	200.0	10.0	-	-	-
				Sistema para el Desarrollo Integral de la Familia		*38,500*	*9,600*	*10,126*	*26.3*	*105.5*	*200.0*	*10.0*	-	-	-
			487	Fomento de la ciudad hospitalaria e intercultural	Persona	3,000	12	12	0.4	100.0	14,561.2	1,646.0	1,644.4	11.3	99.9
				Secretaría de Desarrollo Rural y Equidad para las Comunidades		*3,000*	*12*	*12*	*0.4*	*100.0*	*14,561.2*	*1,646.0*	*1,644.4*	*11.3*	*99.9*
			488	Gestión social a huéspedes, migrantes y sus familiares	Persona	3,400	-	-	-	100.0	600.0	-	-	-	100.0
				Secretaría de Desarrollo Rural y Equidad para las Comunidades		*3,400*	-	-	-	*100.0*	*600.0*	-	-	-	*100.0*
			489	Impulso a la mujer huésped y migrante	Persona	500	-	-	-	100.0	4,355.0	-	-	-	100.0
				Secretaría de Desarrollo Rural y Equidad para las Comunidades		*500*	-	-	-	*100.0*	*4,355.0*	-	-	-	*100.0*
			490	Impulso de los derechos de las personas con discapacidad	Persona	2,100	358	890	42.4	248.6	24,758.4	3,751.9	369.7	1.5	9.9
				Sistema para el Desarrollo Integral de la Familia		*2,100*	*358*	*890*	*42.4*	*248.6*	*24,758.4*	*3,751.9*	*369.7*	*1.5*	*9.9*
			491	Información y orientación vía telefónica a la población migrante	Atención Telefónica	8,500	1,000	1,090	12.8	109.0	77.0	-	-	-	100.0
				Secretaría de Desarrollo Rural y Equidad para las Comunidades		*8,500*	*1,000*	*1,090*	*12.8*	*109.0*	*77.0*	-	-	-	*100.0*
			492	Operación de las unidades básicas de rehabilitación	Persona	2,000	1,105	1,445	72.3	130.8	3,594.2	779.7	615.2	17.1	78.9
				Sistema para el Desarrollo Integral de la Familia		*2,000*	*1,105*	*1,445*	*72.3*	*130.8*	*3,594.2*	*779.7*	*615.2*	*17.1*	*78.9*

CUADRO No. I.1.1.1
EJE 1: EQUIDAD E INCLUSIÓN SOCIAL PARA EL DESARROLLO HUMANO
ENERO-MARZO 2017

FI	F	SF	AI	DENOMINACIÓN	UNIDAD DE MEDIDA	AVANCE FÍSICO					AVANCE PRESUPUESTAL (Miles de pesos)				
						ORIGINAL	PROGRAMADO*	ALCANZADO *	AVANCE PORCENTUAL		APROBADO	PROGRAMADO	EJERCIDO	AVANCE PORCENTUAL	
						(1)	(2)	(3)	(3/1)	(3/2)	(4)	(5)	(6)	(6/4)	(6/5)
			493	**Operación de los centros de día**	Persona	450	450	437	97.1	97.1	39,849.0	5,432.7	1,557.6	3.9	28.7
				Sistema para el Desarrollo Integral de la Familia		*450*	*450*	*437*	*97.1*	*97.1*	*39,849.0*	*5,432.7*	*1,557.6*	*3.9*	*28.7*
			494	**Operación de unidades de atención y prevención a la violencia familiar**	Persona	145,000	33,000	36,139	24.9	109.5	13,983.3	2,179.1	2,179.0	15.6	100.0
				Secretaría de Desarrollo Social		*145,000*	*33,000*	*36,139*	*24.9*	*109.5*	*13,983.3*	*2,179.1*	*2,179.0*	*15.6*	*100.0*
			495	**Operación del centro asistencial para mujeres**	Persona	480	115	73	15.2	63.5	55,552.2	5,982.2	5,982.0	10.8	100.0
				Secretaría de Desarrollo Social		*480*	*115*	*73*	*15.2*	*63.5*	*55,552.2*	*5,982.2*	*5,982.0*	*10.8*	*100.0*
			496	**Pensión alimentaria a adultos mayores**	Persona	525,000	520,002	520,002	99.0	100.0	6,949,877.8	2,333,024.9	2,333,024.9	33.6	100.0
				Secretaría de Desarrollo Social		*525,000*	*520,002*	*520,002*	*99.0*	*100.0*	*6,949,877.8*	*2,333,024.9*	*2,333,024.9*	*33.6*	*100.0*
			497	**Promoción y fortalecimiento de la autonomía de las personas con discapacidad**	Persona	21,000	5,127	4,599	21.9	89.7	2,124.8	501.6	453.3	21.3	90.4
				Sistema para el Desarrollo Integral de la Familia		*21,000*	*5,127*	*4,599*	*21.9*	*89.7*	*2,124.8*	*501.6*	*453.3*	*21.3*	*90.4*
			498	**Proyectos productivos para migrantes y familiares**	Persona	500	-	-	-	100.0	3,000.0	-	-	-	100.0
				Secretaría de Desarrollo Rural y Equidad para las Comunidades		*500*	-	-	-	*100.0*	*3,000.0*	-	-	-	*100.0*
			499	**Servicios para el desarrollo integral de la niñez**	Persona	271,560	70,680	71,469	26.3	101.1	86,791.5	16,571.7	12,059.0	13.9	72.8
				Sistema para el Desarrollo Integral de la Familia		*271,560*	*70,680*	*71,469*	*26.3*	*101.1*	*86,791.5*	*16,571.7*	*12,059.0*	*13.9*	*72.8*
			500	**Vigilancia del crecimiento del menor de cinco años**	Persona	110,000	27,143	25,504	23.2	94.0	822.5	822.5	-	-	-
				Servicios de Salud Pública		*110,000*	*27,143*	*25,504*	*23.2*	*94.0*	*822.5*	*822.5*	-	-	-
			509	**Paquete de maternidad para mujeres embarazadas, CUNAS CDMX**	Persona	15,074	6,451	6,451	42.8	100.0	18,450.0	1,250.0	-	-	-
				Sistema para el Desarrollo Integral de la Familia		*15,074*	*6,451*	*6,451*	*42.8*	*100.0*	*18,450.0*	*1,250.0*	-	-	-
			510	**Bebé Seguro CDMX**	Persona	14,000	14,000	9,890	70.6	70.6	47,000.0	11,750.0	11,750.0	25.0	100.0
				Sistema para el Desarrollo Integral de la Familia		*14,000*	14,000	9,890	*70.6*	*70.6*	*47,000.0*	*11,750.0*	*11,750.0*	*25.0*	*100.0*
		9		Otros de Seguridad Social y Asistencia Social							1,151,300.6	130,974.5	127,385.4	11.1	97.3
			315	**Operación de centros de desarrollo infantil**	Persona	2,058	500	1,334	64.8	266.8	50,748.6	12,790.3	12,665.3	25.0	99.0
				Heroico Cuerpo de Bomberos		*58*	-	-	-	*100.0*	*1,500.0*	*125.0*	-	-	-
				Oficialía Mayor		*2,000*	*500*	*1,334*	*66.7*	*266.8*	*49,248.6*	*12,665.3*	*12,665.3*	*25.7*	*100.0*
			501	**Acciones de apoyo para el desarrollo de los jóvenes**	Persona	10,000	10,000	8,400	84.0	84.0	40,927.0	4,286.1	4,127.9	10.1	96.3
				Instituto de la Juventud		*10,000*	*10,000*	*8,400*	*84.0*	*84.0*	*40,927.0*	*4,286.1*	*4,127.9*	*10.1*	*96.3*

CUADRO No. I.1.1.1
EJE 1: EQUIDAD E INCLUSIÓN SOCIAL PARA EL DESARROLLO HUMANO
ENERO-MARZO 2017

FI	F	SF	AI	DENOMINACIÓN	UNIDAD DE MEDIDA	AVANCE FÍSICO					AVANCE PRESUPUESTAL (Miles de pesos)				
						ORIGINAL (1)	PROGRAMADO* (2)	ALCANZADO * (3)	AVANCE PORCENTUAL (3/1)	AVANCE PORCENTUAL (3/2)	APROBADO (4)	PROGRAMADO (5)	EJERCIDO (6)	AVANCE PORCENTUAL (6/4)	AVANCE PORCENTUAL (6/5)
			502	Acciones de apoyo para el desarrollo social	Apoyo	50	3	3	6.0	100.0	336,163.8	75,411.7	74,718.1	22.2	99.1
				Secretaría de Desarrollo Social		*50*	*3*	*3*	*6.0*	*100.0*	*336,163.8*	*75,411.7*	*74,718.1*	*22.2*	*99.1*
			503	Apoyos a jóvenes que colaboran con acciones en beneficio de la ciudadanía	Persona	2,800	2,800	2,128	76.0	76.0	33,309.8	7,119.1	7,027.7	21.1	98.7
				Instituto de la Juventud		*2,800*	*2,800*	*2,128*	*76.0*	*76.0*	*33,309.8*	*7,119.1*	*7,027.7*	*21.1*	*98.7*
			504	Atención social emergente	Persona	75,000	-	-	-	100.0	125,291.8	6,760.0	6,760.0	5.4	100.0
				Secretaría de Desarrollo Social		*75,000*	*-*	*-*	*-*	*100.0*	*125,291.8*	*6,760.0*	*6,760.0*	*5.4*	*100.0*
			505	Ayudas de asistencia social	Ayuda	38,000	10,600	11,802	31.1	111.3	378,037.9	5,158.4	4,158.4	1.1	80.6
				Secretaría de Desarrollo Social		*38,000*	*10,600*	*11,802*	*31.1*	*111.3*	*378,037.9*	*5,158.4*	*4,158.4*	*1.1*	*80.6*
			506	Ejecución de actividades culturales y recreativas de verano	Evento	125	-	-	-	100.0	2,546.9	-	-	-	100.0
				Instituto de la Juventud		*125*	*-*	*-*	*-*	*100.0*	*2,546.9*	*-*	*-*	*-*	*100.0*
			507	Financiamiento para la asistencia e integración social	Apoyo	38	-	-	-	100.0	4,950.0	-	-	-	100.0
				Secretaría de Desarrollo Social		*38*	*-*	*-*	*-*	*100.0*	*4,950.0*	*-*	*-*	*-*	*100.0*
			508	Operación de centros de asistencia e integración social	Persona	3,600	2,020	1,682	46.7	83.3	129,807.2	12,102.1	11,602.1	8.9	95.9
				Secretaría de Desarrollo Social		*3,600*	*2,020*	*1,682*	*46.7*	*83.3*	*129,807.2*	*12,102.1*	*11,602.1*	*8.9*	*95.9*
			509	Operación de centros de desarrollo infantil en el sistema de transporte colectivo	Persona	400	400	250	62.5	62.5	33,682.7	4,934.2	4,934.2	14.6	100.0
				Sistema de Transporte Colectivo (Metro)		*400*	*400*	*250*	*62.5*	*62.5*	*33,682.7*	*4,934.2*	*4,934.2*	*14.6*	*100.0*
			510	Operación de centros para el desarrollo comunitario	Persona	288,138	80,321	104,295	36.2	129.8	2,629.5	657.4	452.5	17.2	68.8
				Sistema para el Desarrollo Integral de la Familia		*288,138*	*80,321*	*104,295*	*36.2*	*129.8*	*2,629.5*	*657.4*	*452.5*	*17.2*	*68.8*
			511	Servicio y ayuda de asistencia social	Persona	1,542	-	-	-	100.0	4,000.0	-	-	-	100.0
				Secretaría de Educación		*1,542*	*-*	*-*	*-*	*100.0*	*4,000.0*	*-*	*-*	*-*	*100.0*
			512	Yo libre de violencia	Acción	10	1	1	10.0	100.0	1,020.0	81.2	81.2	8.0	100.0
				Instituto de la Juventud		*10*	*1*	*1*	*10.0*	*100.0*	*1,020.0*	*81.2*	*81.2*	*8.0*	*100.0*
			513	Cuídate salud mental, balance y bienestar joven	Persona	8,000	2,000	1,000	12.5	50.0	6,310.0	529.1	169.1	2.7	32.0
				Instituto de la Juventud		*8,000*	*2,000*	*1,000*	*12.5*	*50.0*	*6,310.0*	*529.1*	*169.1*	*2.7*	*32.0*
			516	Prevención de embarazo adolescente	Acción	30	5	5	16.7	100.0	1,530.0	81.2	81.2	5.3	100.0
				Instituto de la Juventud		*30*	*5*	*5*	*16.7*	*100.0*	*1,530.0*	*81.2*	*81.2*	*5.3*	*100.0*
			520	Programa de capacitación a jóvenes CDMX	Persona	-	1,650	1,650	100.0	100.0	-	900.0	607.8	100.0	67.5
				Instituto de la Juventud		*-*	*1,650*	*1,650*	*100.0*	*100.0*	*-*	*900.0*	*607.8*	*100.0*	*67.5*

CUADRO No. I.1.1.1
EJE 1: EQUIDAD E INCLUSIÓN SOCIAL PARA EL DESARROLLO HUMANO
ENERO-MARZO 2017

FI	F	SF	AI	DENOMINACIÓN	UNIDAD DE MEDIDA	AVANCE FÍSICO					AVANCE PRESUPUESTAL (Miles de pesos)				
						ORIGINAL	PROGRAMADO*	ALCANZADO *	AVANCE PORCENTUAL		APROBADO	PROGRAMADO	EJERCIDO	AVANCE PORCENTUAL	
						(1)	(2)	(3)	(3/1)	(3/2)	(4)	(5)	(6)	(6/4)	(6/5)
			537	**Ayudas integrales a la población rural**	Persona	100	-	-	-	100.0	345.3	163.7	-	-	-
				Secretaría de Desarrollo Rural y Equidad para las Comunidades		*100*	-	-	-	*100.0*	*345.3*	*163.7*	-	-	-
	7			Otros Asuntos Sociales							1,223,457.2	180,633.9	172,081.3	14.1	95.3
		1		Otros Asuntos Sociales							1,223,457.2	180,633.9	172,081.3	14.1	95.3
			511	**Acciones a favor de una ciudad sin discriminación y con trato igualitario**	Trámite	1	1	1	100.0	100.0	9,806.6	2,497.0	1,405.7	14.3	56.3
				Consejo para Prevenir y Eliminar la Discriminación de la Ciudad de México		*1*	*1*	*1*	*100.0*	*100.0*	*9,806.6*	*2,497.0*	*1,405.7*	*14.3*	*56.3*
			513	**Acciones de mantenimiento en unidades habitacionales de interés social**	Unidad Habitacional	535	-	-	-	100.0	106,080.0	-	-	-	100.0
				Procuraduría Social		*535*	-	-	-	*100.0*	*106,080.0*	-	-	-	*100.0*
			514	**Acciones en materia de prevención de adicciones**	Evento	30	-	-	-	100.0	150.0	-	-	-	100.0
				Instituto de la Juventud		*30*	-	-	-	*100.0*	*150.0*	-	-	-	*100.0*
			515	**Apoyo para gastos funerarios**	Persona	620	126	125	20.2	99.2	13,060.0	2,620.8	2,599.0	19.9	99.2
				Caja de Previsión para Trabajadores a Lista de Raya del Gobierno de la CDMX		*620*	*126*	*125*	*20.2*	*99.2*	*13,060.0*	*2,620.8*	*2,599.0*	*19.9*	*99.2*
			516	**Atención a la ciudadanía que sufre actos de discriminación**	Trámite	1,200	320	350	29.2	109.4	2,872.6	673.7	370.1	12.9	54.9
				Consejo para Prevenir y Eliminar la Discriminación de la Ciudad de México		*1,200*	*320*	*350*	*29.2*	*109.4*	*2,872.6*	*673.7*	*370.1*	*12.9*	*54.9*
			517	**Atención cultural, social y económica a jubilados y pensionados**	Servicio	71	11	6	8.5	54.5	14,216.0	1,587.1	1,111.0	7.8	70.0
				Caja de Previsión para Trabajadores a Lista de Raya del Gobierno de la CDMX		*71*	*11*	*6*	*8.5*	*54.5*	*14,216.0*	*1,587.1*	*1,111.0*	*7.8*	*70.0*
			518	**Coinversión para el fortalecimiento de organizaciones de la sociedad civil**	Convenio	50	-	-	-	100.0	13,000.0	-	-	-	100.0
				Secretaría de Desarrollo Social		*50*	-	-	-	*100.0*	*13,000.0*	-	-	-	*100.0*
			519	**Educación para la igualdad**	Persona	2,500	322	251	10.0	78.0	310.7	-	-	-	100.0
				Secretaría de Desarrollo Social		*2,500*	*322*	*251*	*10.0*	*78.0*	*310.7*	-	-	-	*100.0*
			520	**Evaluación y armonización de políticas públicas y legislación en materia de discriminación**	Documento	9	-	-	-	100.0	5,482.5	1,485.8	833.9	15.2	100.0
				Consejo para Prevenir y Eliminar la Discriminación de la Ciudad de México		*9*	-	-	-	*100.0*	*5,482.5*	*1,485.8*	*833.9*	*15.2*	*56.1*
			521	**Fomento de turísmo social**	Servicio	245,000	-	-	-	100.0	29,988.2	1,895.9	1,895.9	6.3	100.0
				Secretaría de Turismo		*245,000*	-	-	-	*100.0*	*29,988.2*	*1,895.9*	*1,895.9*	*6.3*	*100.0*

CUADRO No. I.1.1.1
EJE 1: EQUIDAD E INCLUSIÓN SOCIAL PARA EL DESARROLLO HUMANO
ENERO-MARZO 2017

FI	F	SF	AI	DENOMINACIÓN	UNIDAD DE MEDIDA	AVANCE FÍSICO					AVANCE PRESUPUESTAL (Miles de pesos)				
						ORIGINAL	PROGRAMADO*	ALCANZADO *	AVANCE PORCENTUAL		APROBADO	PROGRAMADO	EJERCIDO	AVANCE PORCENTUAL	
						(1)	(2)	(3)	(3/1)	(3/2)	(4)	(5)	(6)	(6/4)	(6/5)
			523	**Otorgamiento de apoyos económicos** *Caja de Previsión de la Policía Preventiva*	Apoyo	630 *630*	200 *200*	- -	- -	- -	3,622.5 *3,622.5*	- -	- -	- -	100.0 *100.0*
			524	**Otorgamiento de préstamos a corto, mediano plazo y escolar** *Caja de Previsión para Trabajadores a Lista de Raya del Gobierno de la CDMX*	Préstamo	50,517 *50,517*	11,971 *11,971*	11,660 *11,660*	23.1 *23.1*	97.4 *97.4*	280,000.0 *280,000.0*	75,700.0 *75,700.0*	73,814.3 *73,814.3*	26.4 *26.4*	97.5 *97.5*
			525	**Pago de indemnización global** *Caja de Previsión para Trabajadores a Lista de Raya del Gobierno de la CDMX*	Indemnización	50 *50*	10 *10*	10 *10*	20.0 *20.0*	100.0 *100.0*	1,500.0 *1,500.0*	352.2 *352.2*	352.2 *352.2*	23.5 *23.5*	100.0 *100.0*
			526	**Prevención y atención de la discriminación** *Consejo para Prevenir y Eliminar la Discriminación de la Ciudad de México*	Evento	60 *60*	5 *5*	3 *3*	5.0 *5.0*	60.0 *60.0*	4,934.3 *4,934.3*	1,170.6 *1,170.6*	742.7 *742.7*	15.1 *15.1*	63.4 *63.4*
			527	**Profesionalización en torno a la igualdad y la no discriminación** *Consejo para Prevenir y Eliminar la Discriminación de la Ciudad de México*	Capacitación	60 *60*	7 *7*	7 *7*	11.7 *11.7*	100.0 *100.0*	2,367.8 *2,367.8*	565.7 *565.7*	307.4 *307.4*	13.0 *13.0*	54.3 *54.3*
			528	**Promoción de ley y de acciones en materia de cultura condominal** *Procuraduría Social*	Evento	5,500 *5,500*	135 *135*	175 *175*	3.2 *3.2*	129.6 *129.6*	14,980.8 *14,980.8*	3,112.9 *3,112.9*	1,288.2 *1,288.2*	8.6 *8.6*	41.4 *41.4*
			529	**Promoción del respeto a la diversidad social** *Secretaría de Desarrollo Social*	Evento	120 *120*	15 *15*	15 *15*	12.5 *12.5*	100.0 *100.0*	200.0 *200.0*	- -	- -	- -	100.0 *100.0*
			530	**Promoción y desarrollo de la acción social y la organización vecinal en las unidades territoriales** *Secretaría de Desarrollo Social*	Atención	2,343,333 *2,343,333*	583,333 *583,333*	655,749 *655,749*	28.0 *28.0*	112.4 *112.4*	369,246.7 *369,246.7*	71,074.7 *71,074.7*	70,233.3 *70,233.3*	19.0 *19.0*	98.8 *98.8*
			531	**Red de investigadores jóvenes sobre el fenómeno discriminatorio** *Consejo para Prevenir y Eliminar la Discriminación de la Ciudad de México*	Beca	30 *30*	- -	- -	- -	100.0 *100.0*	1,763.9 *1,763.9*	427.6 *427.6*	126.8 *126.8*	7.2 *7.2*	29.7 *29.7*
			532	**Reintegro de cuotas de vivienda** *Caja de Previsión para Trabajadores a Lista de Raya del Gobierno de la CDMX*	Devolución	950 *950*	132 *132*	130 *130*	13.7 *13.7*	98.5 *98.5*	94,674.4 *94,674.4*	16,134.9 *16,134.9*	16,134.9 *16,134.9*	17.0 *17.0*	100.0 *100.0*
			533	**Sistema de prestaciones económicas para la policía auxiliar** *Caja de Previsión de la Policía Auxiliar de la CDMX*	Persona	500 *500*	125 *125*	152 *152*	30.4 *30.4*	121.6 *121.6*	5,100.0 *5,100.0*	1,310.0 *1,310.0*	841.1 *841.1*	16.5 *16.5*	64.2 *64.2*
			534	**Sistema de servicios para el bienestar capital social** *Secretaría de Desarrollo Social*	Persona	3,000,000 *3,000,000*	730,000 *730,000*	89,172 *89,172*	3.0 *3.0*	12.2 *12.2*	250,000.0 *250,000.0*	- -	- -	- -	100.0 *100.0*

CUADRO No. I.1.1.1
EJE 1: EQUIDAD E INCLUSIÓN SOCIAL PARA EL DESARROLLO HUMANO
ENERO-MARZO 2017

FI	F	SF	AI	DENOMINACIÓN	UNIDAD DE MEDIDA	AVANCE FÍSICO					AVANCE PRESUPUESTAL (Miles de pesos)				
						ORIGINAL (1)	PROGRAMADO* (2)	ALCANZADO * (3)	AVANCE PORCENTUAL (3/1)	AVANCE PORCENTUAL (3/2)	APROBADO (4)	PROGRAMADO (5)	EJERCIDO (6)	AVANCE PORCENTUAL (6/4)	AVANCE PORCENTUAL (6/5)
			535	**Acciones de promoción de los derechos de las personas jóvenes LGBTTTI**	**Campaña**	**100**	**-**	**25**	**25.0**	**100.0**	**100.0**	**25.0**	**25.0**	**25.0**	**100.0**
				Instituto de la Juventud		*100*	*-*	*25*	*25.0*	*100.0*	*100.0*	*25.0*	*25.0*	*25.0*	*100.0*
3				Desarrollo Económico							241,654.7	41,384.3	36,949.2	15.3	89.3
	1			Asuntos Económicos, Comerciales y Laborales en General							52,709.8	7,174.9	7,127.7	13.5	99.3
		2		Asuntos Laborales Generales							52,709.8	7,174.9	7,127.7	13.5	99.3
			535	**Atención a mujeres en materia laboral**	**Asunto**	**11,959**	**2,972**	**2,882**	**24.1**	**97.0**	**3,337.2**	**285.4**	**285.4**	**8.6**	**100.0**
				Secretaría del Trabajo y Fomento al Empleo		*11,959*	*2,972*	*2,882*	*24.1*	*97.0*	*3,337.2*	*285.4*	*285.4*	*8.6*	*100.0*
			537	**Atención al trabajo no asalariado**	**Persona**	**15,000**	**5,500**	**5,571**	**37.1**	**101.3**	**7,087.8**	**1,098.0**	**1,098.0**	**15.5**	**100.0**
				Secretaría del Trabajo y Fomento al Empleo		*15,000*	*5,500*	*5,571*	*37.1*	*101.3*	*7,087.8*	*1,098.0*	*1,098.0*	*15.5*	*100.0*
			540	**Capacitación a personas con discapacidad**	**Persona**	**800**	**15**	**12**	**1.5**	**80.0**	**143.0**	**35.7**	**12.3**	**8.6**	**34.4**
				Sistema para el Desarrollo Integral de la Familia		*800*	*15*	*12*	*1.5*	*80.0*	*143.0*	*35.7*	*12.3*	*8.6*	*34.4*
			541	**Capacitación y adiestramiento técnico para la inserción laboral**	**Persona**	**750**	**250**	**116**	**15.5**	**46.4**	**95.1**	**23.8**	**-**	**-**	**-**
				Sistema para el Desarrollo Integral de la Familia		*750*	*250*	*116*	*15.5*	*46.4*	*95.1*	*23.8*	*-*	*-*	*-*
			542	**Inspección laboral**	**Atención**	**11,252**	**3,040**	**3,073**	**27.3**	**101.1**	**15,136.2**	**2,733.5**	**2,733.5**	**18.1**	**100.0**
				Secretaría del Trabajo y Fomento al Empleo		*11,252*	*3,040*	*3,073*	*27.3*	*101.1*	*15,136.2*	*2,733.5*	*2,733.5*	*18.1*	*100.0*
			543	**Integración y difusión laboral**	**Documento**	**52**	**12**	**12**	**23.1**	**100.0**	**7,309.3**	**254.1**	**254.1**	**3.5**	**100.0**
				Secretaría del Trabajo y Fomento al Empleo		*52*	*12*	*12*	*23.1*	*100.0*	*7,309.3*	*254.1*	*254.1*	*3.5*	*100.0*
			544	**Promoción de las condiciones de seguridad e higiene laborales**	**Persona**	**1,863**	**238**	**352**	**18.9**	**147.9**	**13,725.2**	**2,162.9**	**2,162.9**	**15.8**	**100.0**
				Secretaría del Trabajo y Fomento al Empleo		*1,863*	*238*	*352*	*18.9*	*147.9*	*13,725.2*	*2,162.9*	*2,162.9*	*15.8*	*100.0*
			548	**Acciones en pro de la erradicación del trabajo infantil y la protección de las y los adolescentes trabajadores en edad permitida**	**Persona**	**5,200**	**957**	**962**	**18.5**	**100.5**	**5,876.0**	**581.4**	**581.4**	**9.9**	**100.0**
				Secretaría del Trabajo y Fomento al Empleo		*5,200*	*957*	*962*	*18.5*	*100.5*	*5,876.0*	*581.4*	*581.4*	*15.8*	*100.0*
	2			Agropecuaria, Silvicultura, Pesca y Caza							27,680.4	1,525.3	1,525.3	5.5	100.0
		1		Agropecuaria							27,680.4	1,525.3	1,525.3	5.5	100.0
			546	**Fomento a la agricultura urbana**	**Ayuda**	**140**	**36**	**36**	**25.7**	**100.0**	**17,078.2**	**1,130.5**	**1,130.5**	**6.6**	**100.0**
				Secretaría de Desarrollo Rural y Equidad para las Comunidades		*140*	*36*	*36*	*25.7*	*100.0*	*17,078.2*	*1,130.5*	*1,130.5*	*6.6*	*100.0*
			547	**Fomento a la producción orgánica**	**Ayuda**	**69**	**5**	**7**	**10.1**	**140.0**	**4,800.7**	**208.3**	**208.3**	**4.3**	**100.0**
				Secretaría de Desarrollo Rural y Equidad para las Comunidades		*69*	*5*	*7*	*10.1*	*140.0*	*4,800.7*	*208.3*	*208.3*	*4.3*	*100.0*

CUADRO No. I.1.1.1
EJE 1: EQUIDAD E INCLUSIÓN SOCIAL PARA EL DESARROLLO HUMANO
ENERO-MARZO 2017

FI	F	SF	AI	DENOMINACIÓN	UNIDAD DE MEDIDA	AVANCE FÍSICO					AVANCE PRESUPUESTAL (Miles de pesos)				
						ORIGINAL	PROGRAMADO*	ALCANZADO *	AVANCE PORCENTUAL		APROBADO	PROGRAMADO	EJERCIDO	AVANCE PORCENTUAL	
						(1)	(2)	(3)	(3/1)	(3/2)	(4)	(5)	(6)	(6/4)	(6/5)
			548	**Fomento de mejoramiento de traspatios**	**Ayuda**	**300**	**7**	**8**	**2.7**	**114.3**	**5,801.6**	**186.5**	**186.5**	**3.2**	**100.0**
				Secretaría de Desarrollo Rural y Equidad para las Comunidades		*300*	*7*	*8*	*2.7*	*114.3*	*5,801.6*	*186.5*	*186.5*	*3.2*	*100.0*
	5			Tansporte							146,202.2	31,679.5	27,315.7	18.7	86.2
		6		Otros Relacionados con Transporte							146,202.2	31,679.5	27,315.7	18.7	86.2
			549	**Transporte preferencial para mujeres**	**Millones/ Pasajeros**	**9.1**	**1.8**	**2.1**	**23.1**	**116.7**	**146,202.2**	**31,679.5**	**27,315.7**	**18.7**	**86.2**
				Sistema de Movilidad M1		*9.1*	*1.8*	*2.1*	*23.1*	*116.7*	*146,202.2*	*31,679.5*	*27,315.7*	*18.7*	*86.2*
	9			Otras Industrias y Otros Asuntos Económicos							15,062.3	1,004.5	980.5	6.5	97.6
		3		Otros Asuntos Económicos							15,062.3	1,004.5	980.5	6.5	97.6
			316	**Promoción del desarrollo de la mujer microempresaria**	**Persona**	**260**	**25**	**315**	**121.2**	******	**6,067.3**	**617.8**	**593.7**	**9.8**	**96.1**
				Secretaría de Desarrollo Económico		*100*	*25*	*315*	*315.0*	****	*5,997.3*	*617.8*	*593.7*	*9.9*	*96.1*
				Secretaría de Turismo		*160*	*-*	*-*	*-*	*100.0*	*70.0*	*-*	*-*	*-*	*100.0*
			550	**Asesoría a mujeres para acceder a créditos**	**Asesoría**	**15,000**	**3,750**	**4,207**	**28.0**	**112.2**	**1,200.0**	**300.0**	**300.0**	**25.0**	**100.0**
				Fondo para el Desarrollo Social de la Ciudad de México		*15,000*	*3,750*	*4,207*	*28.0*	*112.2*	*1,200.0*	*300.0*	*300.0*	*25.0*	*100.0*
			551	**Desarrollo de mujer microempresaria**	**Persona**	**30**	**-**	**-**	**-**	**100.0**	**140.0**	**-**	**-**	**-**	**100.0**
				Fideicomiso Museo de Arte Popular Mexicano		*30*	*-*	*-*	*-*	*100.0*	*140.0*	*-*	*-*	*-*	*100.0*
			552	**Mujer indígena y pueblos originarios**	**Ayuda**	**392**	**18**	**18**	**4.6**	**100.0**	**4,355.0**	**86.7**	**86.7**	**2.0**	**100.0**
				Secretaría de Desarrollo Rural y Equidad para las Comunidades		*392*	*18*	*18*	*4.6*	*100.0*	*4,355.0*	*86.7*	*86.7*	*2.0*	*100.0*
			553	**Impulso a la mujer rural**	**Ayuda**	**40**	**-**	**-**	**-**	**100.0**	**3,300.0**	**-**	**-**	**-**	**100.0**
				Secretaría de Desarrollo Rural y Equidad para las Comunidades		*40*	*-*	*-*	*-*	*100.0*	*3,300.0*	*-*	*-*	*-*	*100.0*

Nota 1: Las cifras pueden no coincidir por efecto del redondeo.

Nota 2: Aquellas actividades institucionales que no presentan meta física ni presupuesto originales, se adicionaron durante el ejercicio.

* Cifra proporcionada por las Unidades Responsables del Gasto.

** Variación superior a mil porciento.

CUADRO No. 1.1.1.2
EJE 2: GOBERNABILIDAD, SEGURIDAD Y PROTECCIÓN CIUDADANA
ENERO-MARZO 2017

FI	F	SF	AI	DENOMINACIÓN	UNIDAD DE MEDIDA	AVANCE FÍSICO					AVANCE PRESUPUESTAL (Miles de pesos)				
						ORIGINAL (1)	PROGRAMADO (2)	ALCANZADO (3)	AVANCE (3/1)	AVANCE (3/2)	APROBADO (4)	PROGRAMADO (5)	EJERCIDO (6)	AVANCE (6/4)	AVANCE (6/5)
				TOTAL EJE							**37,427,295.0**	**6,560,386.7**	**6,449,453.1**	**17.2**	**98.3**
1				Gobierno							37,342,434.5	6,545,518.2	6,434,954.5	17.2	98.3
	2			Justicia							9,670,328.5	1,729,015.8	1,666,297.3	17.2	96.4
		2		Procuración de Justicia							5,932,395.2	1,186,954.0	1,128,915.8	19.0	95.1
			303	**Acciones de apoyo en materia de procuración de justicia**	**Apoyo**	1	1	-	-	-	**1,418.4**	**-**	**-**	-	100.0
				Fideicomiso Fondo de Apoyo a la Procuración de Justicia en el D.F.							1,418.4	-	-	-	100.0
														100.0	100.0
			304	**Análisis y estudios de las Pruebas Periciales**	**Peritaje**	42,057	42,057	32,002	76.1	76.1	**384,393.9**	**80,293.1**	**67,900.2**	17.7	84.6
				Procuraduría General de Justicia del Distrito Federal							384,393.9	80,293.1	67,900.2	17.7	84.6
			305	**Atención a la ciudadanía en materia condominal y arrendamiento**	**Asunto**	11,997	11,997	22,875	190.7	190.7	**32,609.7**	**6,721.0**	**4,302.4**	13.2	64.0
				Procuraduría Social del Distrito Federal							32,609.7	6,721.0	4,302.4	13.2	64.0
			306	**Atención a Personas Detenidas**	**Persona**	4,610	4,610	5,418	117.5	117.5	**12,120.7**	**2,121.1**	**2,111.0**	17.4	99.5
				Procuraduría General de Justicia del Distrito Federal							12,120.7	2,121.1	2,111.0	17.4	99.5
														100.0	100.0
			307	**Atención a personas vulneradas por el delito**	**Persona**	19,888	19,888	73,812	371.1	371.1	**267,516.9**	**50,404.8**	**50,196.5**	18.8	99.6
				Procuraduría General de Justicia del Distrito Federal							267,516.9	50,404.8	50,196.5	18.8	99.6
														100.0	100.0
			308	**Capacitación en materia de procuración de justicia**	**Curso**	360	361	375	104.2	103.9	**70,097.0**	**13,302.0**	**7,636.7**	10.9	57.4
				Instituto de Formación Profesional		*180*	*6*	*19*			42,077.2	7,883.9	7,422.5	17.6	94.1
				Procuraduría General de Justicia del Distrito Federal		*9*	9	19			28,019.8	5,418.2	214.2	0.8	4.0
														100.0	100.0
			309	**Cumplimiento de órdenes ministeriales y mandatos judiciales**	**Mandato**	32,599	32,599	32,917	101.0	101.0	**658,695.8**	**133,070.7**	**126,979.5**	19.3	95.4
				Procuraduría General de Justicia del Distrito Federal							658,695.8	133,070.7	126,979.5	19.3	95.4
														100.0	100.0
			312	**Intervención en procesos judiciales, administrativos y laborales en defensa de sus intereses**	**Asunto**	9,621	*9,621*	*10,319*	107.3	107.3	**58,814.0**	**11,378.1**	**11,331.8**	19.3	99.6
				Procuraduría General de Justicia del Distrito Federal							58,814.0	11,378.1	11,331.8	19.3	99.6
			313	**Orientación jurídico administrativa y social en defensa de los intereses de la ciudadanía**	**Asunto**	12,985	*12,985*	*8,387*	64.6	64.6	**33,103.4**	**6,611.4**	**4,342.5**	13.1	65.7
				Procuraduría Social del Distrito Federal							33,103.4	6,611.4	4,342.5	13.1	65.7
			314	**Orientación, Información y Asesoría a la Ciudanía**	**Asesoría**	21,191	*21,191*	*22,726*	107.2	107.2	**11,920.8**	**2,083.9**	**2,074.5**	17.4	99.5
				Procuraduría General de Justicia del Distrito Federal							11,920.8	2,083.9	2,074.5	17.4	99.5
														100.0	100.0
			315	**Promoción de la Cultura Jurídica y Prevención del Delito**	**Evento**	924	*924*	*1,100*	119.0	119.0	**11,925.5**	**2,084.4**	**2,074.9**	17.4	99.5
				Procuraduría General de Justicia del Distrito Federal							11,925.5	2,084.4	2,074.9	17.4	99.5
											-	-	-	100.0	100.0
			316	**Seguimiento a procesos Penales, Civiles y Familiares en su carácter de Representante Social**	**Procedimiento**	24,242	24,242	26,337	108.6	108.6	**76,911.0**	**14,951.4**	**14,894.4**	19.4	99.6
				Procuraduría General de Justicia del Distrito Federal							76,911.0	14,951.4	14,894.4	19.4	99.6
			318	**Operación de unidades de mediación**	**Convenio**	559	*559*	*757*	135.4	135.4	**212,408.4**	**43,410.7**	**36,113.6**	17.0	83.2
				Procuraduría General de Justicia del Distrito Federal							212,408.4	43,410.7	36,113.6	17.0	83.2
			319	**Integrar carpetas de Investigación**	**Asunto**	110,591	*110,591*	*113,275*	102.4	102.4	**4,041,192.7**	**808,338.1**	**786,821.4**	19.5	97.3
				Procuraduría General de Justicia del Distrito Federal							4,041,192.7	808,338.1	786,821.4	19.5	97.3
			320	**Supervisión de la integración de carpetas de investigación**	**Visita**	4,940	*4,940*	*5,196*	105.2	105.2	**59,267.0**	**12,183.2**	**12,136.5**	20.5	99.6

CUADRO No. 1.1.1.2
EJE 2: GOBERNABILIDAD, SEGURIDAD Y PROTECCIÓN CIUDADANA
ENERO-MARZO 2017

FI	F	SF	AI	DENOMINACIÓN	UNIDAD DE MEDIDA	AVANCE FÍSICO					AVANCE PRESUPUESTAL (Miles de pesos)				
						ORIGINAL (1)	PROGRAMADO (2)	ALCANZADO (3)	AVANCE (3/1)	AVANCE (3/2)	APROBADO (4)	PROGRAMADO (5)	EJERCIDO (6)	AVANCE (6/4)	AVANCE (6/5)
				Procuraduría General de Justicia del Distrito Federal							59,267.0	12,183.2	12,136.5	20.5	99.6
		3		Reclusión y Readaptación Social							3,678,557.3	531,924.9	527,270.3		
			318	**Atención a adultos recluidos en centros penitenciarios**	**Persona**	30,963	*30,963*	*29,450*	95.1	95.1	**2,504,590.5**	**460,748.8**	**456,371.2**	18.2	99.0
				Secretaría de Gobierno							2,504,590.5	460,748.8	456,371.2	18.2	99.0
			319	**Atención a menores infractores**	**Persona**	1,100	*1,100*	*1076*	97.8	97.8	**234,030.7**	**17,459.7**	**17,360.1**	7.4	99.4
				Secretaría de Gobierno							234,030.7	17,459.7	17,360.1	7.4	99.4
			320	**Control y seguimiento de liberados**	**Persona**	17,204	*17,204*	*13813*	80.3	80.3	**11,631.4**	**1,962.3**	**1,870.5**	16.1	95.3
				Secretaría de Gobierno							11,631.4	1,962.3	1,870.5	16.1	95.3
			321	**Atención a adultos recluidos en centros varoniles de seguridad penitenciaria de alta seguridad**	**Persona**	506	*506*	*597*	118.0	118.0	**814,554.4**	**50,524.9**	**50,480.4**	6.2	99.9
				Secretaría de Gobierno							814,554.4	50,524.9	50,480.4	6.2	99.9
			335	**Atención a imputados, acusados y/o sentenciados del SJPOA**	**Persona**	6,000	*6,000*	*2136*	35.6	35.6	**113,750.3**	**1,229.2**	**1,188.1**	1.0	96.7
				Secretaría de Gobierno							113,750.3	1,229.2	1,188.1	1.0	96.7
		4		Derechos Humanos							59,376.0	10,136.9	10,111.3	17.0	99.7
			322	**Capacitación y Sensibilización en Derechos Humanos (seguridad publica)**	**Persona**	12,045	*12,045*	*11,631*	96.6	96.6	**15,853.0**	**3,221.5**	**3,221.5**	20.3	100.0
				Secretaría de Seguridad Pública							15,853.0	3,221.5	3,221.5	20.3	100.0
			368	**Capacitación y sensibiliación en derechos humanos a las policías complementarias**	**Persona**	*16,061*	*16,061*	*10,984*	68.4	68.4	**600.0**	**-**	**-**	-	100.0
				Policía Auxiliar del D.F.		*1,910*	*1,910*	*3,253*			100.0	-	-	-	100.0
				Policía Bancaria e Industrial		*3*	-	-			500.0	-	-	-	100.0
			385	**Acciones en materia de derechos humanos**	**Asunto**	6,000	*6,000*	*8,647*	144.1	144.1	**42,923.0**	**6,915.4**	**6,889.8**	16.1	99.6
				Procuraduría General de Justicia del Distrito Federal							42,923.0	6,915.4	6,889.8	16.1	99.6
	7			*Asuntos de orden público y de seguridad interior*							26,656,062.4	4,604,153.6	4,556,580.3	495.3	3,100.3
		1		*Policía*							21,742,439.0	4,105,577.8	4,104,602.8	336.8	1,899.8
			324	**Acciones de coordinación y enlace para la seguridad pública**	**Servicio**	5,704	*5,704*	*7,225*	126.7	126.7	**68,150.5**	**13,534.4**	**13,534.4**	19.9	100.0
				Secretaría de Seguridad Pública							68,150.5	13,534.4	13,534.4	19.9	100.0
			325	**Acciones de prevención de delitos en planteles escolares**	**Servicio**	4,850	*4,850*	*4,850*	100.0	100.0	**148,597.1**	**29,847.0**	**29,847.0**	20.1	100.0
				Secretaría de Seguridad Pública							148,597.1	29,847.0	29,847.0	20.1	100.0
			327	**Actualización y Especialización Técnica Policial**	**Persona**	18,000	*7,800*	*26,301*	146.1	337.2	**3,223.9**	**80.0**	**80.0**	2.5	100.0
				Instituto Técnico de Formación Policial							3,223.9	80.0	80.0	2.5	100.0
			328	**Aplicación de pruebas de confianza al personal de seguridad pública**	**Evaluación**	52,213	*52,213*	*68,698*	131.6	131.6	**98,985.6**	**11,614.5**	**11,614.5**	11.7	100.0
				Secretaría de Seguridad Pública							98,985.6	11,614.5	11,614.5	11.7	100.0
			329	**Apoyo y control de armamento de Seguridad Pública**	**Servicio**	224,418	*224,418*	*234,639*	104.6	104.6	**68,318.6**	**12,024.9**	**12,024.9**	17.6	100.0
				Secretaría de Seguridad Pública							68,318.6	12,024.9	12,024.9	17.6	100.0

CUADRO No. 1.1.1.2
EJE 2: GOBERNABILIDAD, SEGURIDAD Y PROTECCIÓN CIUDADANA
ENERO-MARZO 2017

FI	F	SF	AI	DENOMINACIÓN	UNIDAD DE MEDIDA	AVANCE FÍSICO					AVANCE PRESUPUESTAL (Miles de pesos)				
						ORIGINAL (1)	PROGRAMADO (2)	ALCANZADO (3)	AVANCE (3/1)	AVANCE (3/2)	APROBADO (4)	PROGRAMADO (5)	EJERCIDO (6)	AVANCE (6/4)	AVANCE (6/5)
			330	**Atención de emergencias y denuncias en materia de Seguridad Pública**	**Atención**	124,174	*124,174*	*100,633*	81.0	81.0	**55,260.9**	**11,032.2**	**11,032.2**	20.0	100.0
				Secretaría de Seguridad Pública							55,260.9	11,032.2	11,032.2	20.0	100.0
			331	**Desarrollo Institucional de cuerpos de Seguridad Pública**	**Persona**	9	*9*	*9*	100.0	100.0	**180,872.6**	**47,608.9**	**47,608.9**	26.3	100.0
				Secretaría de Seguridad Pública							180,872.6	47,608.9	47,608.9	26.3	100.0
			332	**Especialización Profesional Policial**	**Persona**	230	*230*	*309*	134.3	134.3	**4,066.1**	**391.7**	**391.7**	9.6	100.0
				Instituto Técnico de Formación Policial							4,066.1	391.7	391.7	9.6	100.0
1	7	1	**333**	**Formación Policial Básica**	**Persona**	1,500	*337*	*297*	19.8	88.1	**144,773.5**	**25,203.9**	**25,182.9**	17.4	99.9
				Instituto Técnico de Formación Policial							144,773.5	25,203.9	25,182.9	17.4	99.9
			334	**Incentivos en el efectivo combate a la delincuencia**	**Estímulo**	10	*10*	*10*	100.0	100.0	**497,299.6**	**71,531.4**	**71,531.4**	14.4	100.0
				Secretaría de Seguridad Pública							497,299.6	71,531.4	71,531.4	14.4	100.0
			336	**Operación de la policía metropolitana**	**Servicio**	245,481	*245,481*	*264,963*	107.9	107.9	**1,300,518.5**	**246,386.6**	**246,385.9**	18.9	100.0
				Secretaría de Seguridad Pública							1,300,518.5	246,386.6	246,385.9	18.9	100.0
			337	**Operación del Centro de Formación Policial y Recursos Humanos**	**Persona**	10,060	*10,060*	*13,273*	131.9	131.9	**12,607.8**	**2,217.8**	**2,217.8**	17.6	100.0
				Policía Auxiliar del D.F.							12,607.8	2,217.8	2,217.8	17.6	100.0
			338	**Operación del sistema de información policial**	**Documento**	23	*23*	*23*	100.0	100.0	**127,283.5**	**25,527.2**	**25,527.2**	20.1	100.0
				Secretaría de Seguridad Pública							127,283.5	25,527.2	25,527.2	20.1	100.0
			339	**Operaciones aéreas de apoyo a la Seguridad Pública**	**Vuelo**	432	*432*	*292*	67.6	67.6	**360,652.5**	**86,623.6**	**86,623.6**	24.0	100.0
				Secretaría de Seguridad Pública							360,652.5	86,623.6	86,623.6	24.0	100.0
			340	**Participación ciudadana para la prevención del delito**	**Servicio**	1,304	*1,304*	*2,399*	184.0	184.0	**14,229.4**	**2,753.3**	**2,753.3**	19.3	100.0
				Secretaría de Seguridad Pública							14,229.4	2,753.3	2,753.3	19.3	100.0
			341	**Protección y vigilancia con proximidad a la ciudadanía**	**Servicio**	2,077,901	*2,077,901*	*2,109,052*	101.5	101.5	**8,310,570.2**	**1,322,298.4**	**1,322,287.5**	15.9	100.0
				Secretaría de Seguridad Pública							8,310,570.2	1,322,298.4	1,322,287.5	15.9	100.0
			342	**Regulación de Seguridad Privada**	**Permisionario**	2,650	*2,650*	*2,169*	81.8	81.8	**29,843.3**	**5,690.6**	**5,690.6**	19.1	100.0
				Secretaría de Seguridad Pública							29,843.3	5,690.6	5,690.6	19.1	100.0
			343	**Servicios complementarios de Protección y Vigilancia Especializada**	**Servicio**	*192,000.0*	48,000	51,935	27.0	108.2	**3,732,699.8**	**765,031.1**	**764,881.5**	20.5	100.0
				Policía Bancaria e Industrial							3,732,699.8	765,031.1	764,881.5	20.5	100.0
			344	**Servicios de seguridad y vigilancia**	**Turno**	2,695,758	*2,695,758*	*2,432,514*	90.2	90.2	**6,141,736.1**	**1,344,026.4**	**1,343,238.7**	21.9	99.9
				Policía Auxiliar del D.F.							6,141,736.1	1,344,026.4	1,343,238.7	21.9	99.9
			347	**Implementación de Acciones en Materia de Prevención del Delito**	**Servicio**	*61,142*	*61,142*	*29,007*	*90.2*	*47.4*	**442,749.4**	**82,154.1**	**82,148.9**	18.6	100.0
				Secretaría de Seguridad Pública							442,749.4	82,154.1	82,148.9	18.6	100.0
		2		*Protección Civil*							3,471,930.0	477,449.6	439,451.2	154.6	1,041.2
			301	**Gestión integral del riesgo en materia de Protección Civil**	**Acción**	2,619	6,886	6,377	243.6	92.6	***897,994.6***	***180,706.9***	***179,064.2***	19.9	99.1
				Agencia de Gestión Urbana de la Ciudad de México		-	-	-	100.0	100.0	50.0	-	-	-	100.0
				Agencia de Protección Sanitaria		*1*	-	-	-	100.0	10.0	-	-	-	100.0

CUADRO No. 1.1.1.2
EJE 2: GOBERNABILIDAD, SEGURIDAD Y PROTECCIÓN CIUDADANA
ENERO-MARZO 2017

FI	F	SF	AI	DENOMINACIÓN	UNIDAD DE MEDIDA	AVANCE FÍSICO					AVANCE PRESUPUESTAL (Miles de pesos)				
						ORIGINAL (1)	PROGRAMADO (2)	ALCANZADO (3)	AVANCE (3/1)	AVANCE (3/2)	APROBADO (4)	PROGRAMADO (5)	EJERCIDO (6)	AVANCE (6/4)	AVANCE (6/5)
				Autoridad de la Zona Patrimonio Mundial y Cultural de la Humanidad en Xochimilco, Tláhuac y Milpa Alta		1	-	-	-	100.0	200.0	-	-	-	100.0
				Autoridad del Centro Histórico		-	-	-	100.0	100.0	80.0	-	-	-	100.0
				Autoridad del Espacio Público		88	88	88	100.0	100.0	172.0	11.3	-	-	-
				Caja de Previsión de la Policía Auxiliar del D.F.		-	-	-	100.0	100.0	100.0	100.0	-	-	-
				Caja de Previsión de la Policía Preventiva del D.F.		1	1	-	-	-	10.0	99.8	-	-	-
				Caja de Previsión para Trabajadores a Lista de Raya del Gobierno del D.F.		-	-	-	100.0	100.0	110.0	-	-	-	100.0
				Centro de Comando, Control, Cómputo, Comunicaciones y Contacto Ciudadano de la Ciudad de México		-	-	-	100.0	100.0	150.0	-	-	-	100.0
				Consejería Jurídica y de Servicios Legales		1	-	-	-	100.0	618.6	-	-	-	100.0
				Consejo de Evaluación del Desarrollo Social del Distrito Federal		1	-	-	-	100.0	50.0	-	-	-	100.0
				Consejo para Prevenir y Eliminar la Discriminación de la Ciudad de México		-	-	-	100.0	100.0	170.0	29.0	-	-	-
				Contraloría General		4	-	-	-	100.0	307.1	-	-	-	100.0
1	7	2		Coordinación de los Centros de Transferencia Modal		1	1	1	100.0	100.0	2,000.0	-	-	-	100.0
				Corporación Mexicana de Impresión, S.A. de C.V.		1	1	1	100.0	100.0	700.0	72.0	-	-	-
				Escuela de Administración Pública		-	-	-	100.0	100.0	41.7	10.4	-	-	-
				Fideicomiso Centro Histórico de la Ciudad de México		2	-	-	-	100.0	21.6	-	-	-	100.0
				Fideicomiso de Recuperación Crediticia del Distrito Federal		2	1	-	-	-	122.0	42.0	-	-	-
				Fideicomiso del Fondo para el Desarrollo Económico y Social de la Ciudad de México		-	-	-	100.0	100.0	10.0	2.6	-	-	-
				Fideicomiso Educación Garantizada del Distrito Federal		1	-	-	-	100.0	269.8	-	-	-	100.0
				Fideicomiso Museo de Arte Popular Mexicano		6	-	-	-	100.0	28.0	-	-	-	100.0
				Fideicomiso Museo del Estanquillo		1	1	2	200.0	200.0	30.0	15.0	9.7	32.3	64.5
				Fondo de Desarrollo Económico del Distrito Federal		1	1	1	100.0	100.0	50.0	12.5	3.4	6.8	27.2
				Fondo Mixto de Promoción Turística		1	-	-	-	100.0	81.2	-	-	-	100.0
				Fondo para el Desarrollo Social de la Ciudad de México		-	-	-	100.0	100.0	300.0	75.0	-	-	-
				Heroico Cuerpo de Bomberos del Distrito Federal		3	-	-	-	100.0	200.0	16.7	-	-	-
				Instituto de Capacitación para el Trabajo de la Ciudad de México		1	-	-	-	100.0	50.0	-	-	-	100.0
				Instituto de Educación Media Superior		2	2	-	-	-	3,000.0	17.4	17.4	0.6	100.0
				Instituto de Formación Profesional		1	-	-	-	100.0	50.0	6.6	-	-	-
				Instituto de la Juventud del Distrito Federal		1	1	-	-	-	88.2	-	-	-	100.0
				Instituto de las Mujeres del Distrito Federal		1	-	-	-	100.0	350.0	-	-	-	100.0
				Instituto de Verificación Administrativa		1	-	-	-	100.0	100.0	-	-	-	100.0
				Instituto de Vivienda del Distrito Federal		7	-	-	-	100.0	560.0	-	-	-	100.0
				Instituto del Deporte del Distrito Federal		1	1	1	100.0	100.0	111.0	-	-	-	100.0
				Instituto Local de la Infraestructura Física Educativa del D.F.		14	14	-	-	-	400.0	-	-	-	100.0
				Instituto para la Atención y Prevencion de las Adicciones de la Ciudad de México		-	-	-	100.0	100.0	100.0	-	-	-	100.0
				Instituto para la Integración al Desarrollo de las Personas con Discapacidad del D.F.		1	1	1	100.0	100.0	37.5	37.5	-	-	-
				Instituto para la Seguridad de las Construcciones del Distrito Federal		-	-	-	100.0	100.0	20.0	5.0	-	-	-
				Instituto Técnico de Formación Policial		365	91	73	20.0	80.2	116.0	-	-	-	100.0
				Jefatura del Gobierno del D.F.		-	-	-	100.0	100.0	222.5	-	-	-	100.0
				Metrobús		-	-	-	100.0	100.0	400.0	-	-	**	100.0
				Oficialía Mayor		-	-	-	100.0	100.0	200.0	-	-	-	100.0
				Planta de Asfalto		-	-	-	100.0	100.0	200.0	-	-	-	100.0
				Policía Auxiliar del D.F.		-	-	-	100.0	100.0	100.0	-	-	-	100.0
				Policía Bancaria e Industrial		3	-	-	-	100.0	208.0	0.3	0.3	0.2	100.0
				PROCDMX		1	1	1	100.0	100.0	30.0	-	-	-	100.0
				Procuraduría Ambiental y del Ordenamiento Territorial del D.F.		2	-	-	-	100.0	100.0	-	-	-	100.0
				Procuraduría General de Justicia del Distrito Federal		1	1	1	100.0	100.0	110.0	-	-	-	100.0
				Procuraduría Social del Distrito Federal		-	2	-	100.0	-	7,772.9	1,773.9	1,136.5	14.6	64.1
				Proyecto Metro del Distrito Federal		-	-	-	100.0	100.0	100.0	-	-	-	100.0
				Secretaría de Ciencia, Tecnología e Innovación		-	-	-	100.0	100.0	65.0	-	-	-	100.0

CUADRO No. 1.1.1.2
EJE 2: GOBERNABILIDAD, SEGURIDAD Y PROTECCIÓN CIUDADANA
ENERO-MARZO 2017

FI	F	SF	AI	DENOMINACIÓN	UNIDAD DE MEDIDA	AVANCE FÍSICO					AVANCE PRESUPUESTAL (Miles de pesos)				
						ORIGINAL (1)	PROGRAMADO (2)	ALCANZADO (3)	AVANCE (3/1)	AVANCE (3/2)	APROBADO (4)	PROGRAMADO (5)	EJERCIDO (6)	AVANCE (6/4)	AVANCE (6/5)
				Secretaría de Cultura		-	-	-	100.0	100.0	400.0	-	-	-	100.0
				Secretaría de Desarrollo Económico		*1*	*1*	*1*	100.0	100.0	200.0	-	-	-	100.0
				Secretaría de Desarrollo Rural y Equidad para las Comunidades		-	-	-	100.0	100.0	50.0	-	-	-	100.0
				Secretaría de Desarrollo Social		-	-	-	100.0	100.0	2,000.0	255.0	217.7	10.9	85.4
				Secretaría de Desarrollo Urbano y Vivienda		*1*	-	-	-	100.0	66.0	-	-	-	100.0
				Secretaría de Educación		*300*	*75*	*76*	25.3	101.3	1,930.1	222.3	222.3	11.5	100.0
				Secretaría de Finanzas		*12*	*3*	*3*	25.0	100.0	23,873.7	1,288.8	1,288.8	5.4	100.0
				Secretaría de Gobierno		*1*	*1*	*1*	100.0	100.0	198.5	4.7	-	-	-
				Secretaría de Medio Ambiente		*1*	*1*	*1*	100.0	100.0	279.6	-	-	-	100.0
				Secretaría de Movilidad		-	-	-	100.0	100.0	450.0	-	-	-	100.0
				Secretaría de Protección Civil		*500*	*125*	*79*	15.8	63.2	13,155.0	1,422.1	1,414.8	10.8	99.5
				Secretaría de Salud		*1*	*1*	*1*	100.0	100.0	3,696.6	201.0	-	-	-
				Secretaría de Seguridad Pública		*1,116*	*1,116*	*1,244*	111.5	111.5	821,954.8	174,750.7	174,750.7	21.3	100.0
1	7	2		Secretaría de Turismo		-	-	-	100.0	100.0	55.0	-	-	-	100.0
				Secretaría del Trabajo y Fomento al Empleo		*1*	*1*	*1*	100.0	100.0	250.0	-	-	-	100.0
				Secretaría Ejecutiva del Mecanismo de Seguimiento y Evaluación del Programa de Derechos Humanos del Distrito Federal		*1*	-	-	-	100.0	50.0	2.7	2.7	5.3	100.0
				Servicio de Transportes Eléctricos del Distrito Federal		*1*	*1*	*1*	100.0	100.0	300.0	-	-	-	100.0
				Servicios de Salud Pública del D.F.		*1*	*1*	-	-	-	400.0	-	-	-	100.0
				Servicios Metropolitanos, S.A. de C.V.		*1*	*1*	-	-	-	111.0	1.4	-	-	-
				Sistema de Aguas de la Ciudad de México		*23*	*16*	-	-	-	500.0	-	-	-	100.0
				Sistema de Movilidad 1 (M1)		*1*	*1*	*1*	100.0	100.0	1,500.0	-	-		
				Sistema de Radio y Televisión Digital del Gobierno del Distrito Federal		-	-	-	100.0	100.0	30.0	-	-	-	100.0
				Sistema de Transporte Colectivo (Metro)		*1*	*1*	*1*	100.0	100.0	1,870.0	-	-	-	100.0
				Sistema para el Desarrollo Integral de la Familia del Distrito Federal		*138*	*138*	*162*	117.4	117.4	4,301.3	231.3	-	-	-
			345	**Acciones de rescate y urgencias médicas**	**Servicio**	28,727	*28,727*	*29,509*	102.7	102.7	***112,851.3***	***28,545.5***	***28,545.5***	25.3	100.0
				Secretaría de Seguridad Pública							112,851.3	28,545.5	28,545.5	25.3	100.0
			346	**Atención de Emergencias en materia de Protección Civil**	**Evento**	*21,522*	*5,567*	*5,599.0*	26.0	100.6	**22,348.4**	**2,336.0**	**2,327.2**	10.4	99.6
				Secretaría de Protección Civil							22,348.4	2,336.0	2,327.2	10.4	99.6
			347	**Auxilio en incendios y siniestros**	**Servicio**	*56,000*	*14,000*	*13,136*	23.5	93.8	***1,023,666.6***	***220,848.4***	***191,557.3***	18.7	86.7
				Heroico Cuerpo de Bomberos del Distrito Federal							1,023,666.6	220,848.4	191,557.3	18.7	86.7
			348	**Coordinación de actividades para operación**	**Atención**	1	*1*	*1*	100.0	100.0	***1,287,985.2***	***25,175.6***	***25,086.6***	1.9	99.6
				Centro de Comando, Control, Cómputo, Comunicaciones y Contacto Ciudadano de la Ciudad de México							1,287,985.2	25,175.6	25,086.6	1.9	99.6
			349	**Dictámenes de seguridad estructural de edificaciones existentes**	**Documento**	550	*100*	*100*	18.2	100.0	***11,438.5***	***2,859.6***	***1,171.4***	10.2	41.0
				Instituto para la Seguridad de las Construcciones del Distrito Federal							11,438.5	2,859.6	1,171.4	10.2	41.0
			350	**Difusión y divulgación en Materia de Protección Civil**	**Campaña**	26	*6*	*8*	30.8	133.3	***4,298.8***	***558.6***	***557.4***	13.0	99.8
				Secretaría de Protección Civil							4,298.8	558.6	557.4	13.0	99.8
			352	**Estudios e investigaciones relacionados con la seguridad en las construcciones**	**Estudio**	-	-	-	100.0	100.0	***4,000.0***	***1,000.0***	**-**	-	-
				Instituto para la Seguridad de las Construcciones del Distrito Federal							4,000.0	1,000.0	-	-	-
			353	**Operación del Sistema Atlas de Riesgo**	**Documento**	2,500	*625*	*1,058*	42.3	169.3	**25,219.3**	**1,028.5**	**1,025.9**	4.1	99.7

CUADRO No. 1.1.1.2
EJE 2: GOBERNABILIDAD, SEGURIDAD Y PROTECCIÓN CIUDADANA
ENERO-MARZO 2017

FI	F	SF	AI	DENOMINACIÓN	UNIDAD DE MEDIDA	AVANCE FÍSICO					AVANCE PRESUPUESTAL (Miles de pesos)				
						ORIGINAL (1)	PROGRAMADO (2)	ALCANZADO (3)	AVANCE (3/1)	AVANCE (3/2)	APROBADO (4)	PROGRAMADO (5)	EJERCIDO (6)	AVANCE (6/4)	AVANCE (6/5)
				Secretaría de Protección Civil							25,219.3	1,028.5	1,025.9	4.1	99.7
												-	-		
			354	**Opinión especializada y verificaciones en materia de Protección Civil**	**Documento**	4,000	*1,000*	*970*	24.3	97.0	***15,398.7***	***1,523.9***	***1,513.0***	9.8	99.3
				Secretaría de Protección Civil							15,398.7	1,523.9	1,513.0	9.8	99.3
			355	**Prevención en materia de Protección Civil**	**Documento**	1,500	*375*	*334*	22.3	89.1	**11,337.5**	**1,364.0**	**1,355.1**	12.0	99.3
				Secretaría de Protección Civil							11,337.5	1,364.0	1,355.1	12.0	99.3
			356	**Revisiones de Seguridad estructural a edificaciones nuevas**	**Supervisión**	10	-	-	-	100.0	**8,741.0**	**2,185.3**	**1,244.4**	14.2	56.9
1	7	2		*Instituto para la Seguridad de las Construcciones del Distrito Federal*										14.2	56.9
											8,741.0	2,185.3	1,244.4		
			357	**Sistema de alerta sísmica y red acelerográfica**	**Servicio**	560	*140*	*140*	25.0	100.0	**33,000.0**	**8,250.0**	**4,950.0**	15.0	60.0
				Instituto para la Seguridad de las Construcciones del Distrito Federal										15.0	60.0
											33,000.0	8,250.0	4,950.0		
			358	**Preparación ante emergencias y desastres**	**Acción**	3,453.0	*1,045*	*1,031*	*29.9*	*98.7*	**13,650.2**	**1,067.2**	**1,053.1**	7.7	98.7
				Secretaría de Protección Civil							13,650.2	1,067.2	1,053.1	7.7	98.7
		3		*Otros asuntos de orden público y seguridad*							1,441,693.4	21,126.3	12,526.3	4.0	159.3
			358	**Mantenimiento a las instalaciones para la seguridad pública**	**Inmueble**	1,350	1,350	1,445	107.0	107.0	**314,693.4**	**21,126.3**	**12,526.3**	4.0	59.3
				Secretaría de Seguridad Pública							314,693.4	21,126.3	12,526.3	4.0	59.3
			359	**Proyecto Bicentenario "Ciudad Segura" (SMSC414)**	**Camara**	1,495	464	464	31.0	100.0	**1,127,000.0**	**-**	**-**	-	100.0
				Centro de Comando, Control, Cómputo, Comunicaciones y Contacto Ciudadano de la Ciudad de México										-	100.0
											1,127,000.0	-	-		
	8			*Otros servicios generales*							1,016,043.6	212,348.7	212,076.8	20.9	99.9
		2		*Servicios estadísticos*							239,278.0	44,084.1	44,084.1	18.4	100.0
			360	**Mantenimiento de bienes y servicios informáticos**	**Servicio**	*4,019*	*4,019*	*4,019*	100.0	100.0	**239,278.0**	**44,084.1**	**44,084.1**	18.4	100.0
				Secretaría de Seguridad Pública							239,278.0	44,084.1	44,084.1	18.4	100.0
		5		*Otros*							*776,765.5*	*168,264.6*	*167,992.7*	21.6	99.8
			361	**Conducción de la política interna**	**Apoyo**	*647*	*647*	*721*	111.4	111.4	***159,016.0***	***24,729.7***	***24,559.1***	15.4	99.3
				Secretaría de Gobierno							159,016.0	24,729.7	24,559.1	15.4	99.3
			362	**Defensoría Legal a elementos de Seguridad Pública**	**Asesoría**	*91,477*	*91,477*	*93,933*	102.7	102.7	***571,690.4***	***134,584.7***	***134,584.7***	23.5	100.0
				Secretaría de Seguridad Pública							571,690.4	134,584.7	134,584.7	23.5	100.0
			363	**Fortalecimiento de la gobernabilidad en el Distrito Federal**	**Evento**	1,110	*1,110*	*1,737*	156.5	156.5	***46,059.2***	***8,950.2***	***8,848.9***	19.2	98.9
				Secretaría de Gobierno							46,059.2	8,950.2	8,848.9	19.2	98.9
2				*Desarrollo Social*							12,705.8	2,294.1	2,294.1	18.1	100.0
	4			*Recreación, cultura y otras manifestaciones sociales*							5,018.1	1,335.6	1,335.6	26.6	100.0
		2		*Cultura*							5,018.1	1,335.6	1,335.6	26.6	100.0
			364	**Implementación de actividades socioculturales**	**Evento**	*68*	*68*	*128*	188.2	188.2	**5,018.1**	**1,335.6**	**1,335.6**	26.6	100.0
				Secretaría de Seguridad Pública							5,018.1	1,335.6	1,335.6	26.6	100.0

CUADRO No. 1.1.1.2
EJE 2: GOBERNABILIDAD, SEGURIDAD Y PROTECCIÓN CIUDADANA
ENERO-MARZO 2017

FI	F	SF	AI	DENOMINACIÓN	UNIDAD DE MEDIDA	AVANCE FÍSICO					AVANCE PRESUPUESTAL (Miles de pesos)				
						ORIGINAL (1)	PROGRAMADO (2)	ALCANZADO (3)	AVANCE (3/1)	AVANCE (3/2)	APROBADO (4)	PROGRAMADO (5)	EJERCIDO (6)	AVANCE (6/4)	AVANCE (6/5)
2	7			*Otros asuntos sociales*							7,687.6	958.5	958.5	12.5	100.0
		1		*Otros asuntos sociales*							7,687.6	958.5	958.5	12.5	100.0
			365	**Acciones para el Bienestar Social**	**Servicio**	*177,967*	*177,967*	*168,805*	94.9	94.9	**7,687.6**	**958.5**	**958.5**	12.5	100.0
				Secretaría de Seguridad Pública							7,687.6	958.5	958.5	12.5	100.0
3				*Desarrollo económico*							72,154.8	12,574.4	12,204.6	16.9	97.1
	1			*Asuntos económicos, comerciales y laborales en general*							43,149.8	7,515.8	7,371.3	17.1	98.1
		1		*Asuntos económicos y comerciales en general*							43,149.8	7,515.8	7,371.3	17.1	98.1
			337	**Reordenamiento de la vía pública de la Ciudad de México**	**Espacio Público**	6	*6*	*6*	100.0	100.0	***43,149.8***	***7,515.8***	***7,371.3***	17.1	98.1
				Secretaría de Gobierno							43,149.8	7,515.8	7,371.3	17.1	98.1
	5			Transporte							29,004.9	5,058.6	4,833.3	16.7	95.5
		6		Otros relacionados con transporte							29,004.9	5,058.6	4,833.3	16.7	95.5
			367	**Operaciones de tránsito y apoyo vial**	**Servicio**	41,250	*41,250*	*46,206*	112.0	112.0	***29,004.9***	***5,058.6***	***4,833.3***	16.7	95.5
				Secretaría de Movilidad							29,004.9	5,058.6	4,833.3	16.7	95.5

* Cifra proporcionada por las Unidades Responsables del Gasto.
** El avance porcentual rebasa el 1000 %

CUADRO No. I.1.1.3
EJE 3: DESARROLLO ECONÓMICO SUSTENTABLE
ENERO-MARZO 2017

FI	F	SF	AI	DENOMINACIÓN	UNIDAD DE MEDIDA	AVANCE FÍSICO					AVANCE PRESUPUESTAL (Miles de pesos)				
						ORIGINAL (1)	PROGRAMADO * (2)	ALCANZADO * (3)	AVANCE (3/1)	AVANCE (3/2)	APROBADO (4)	PROGRAMADO (5)	EJERCIDO (6)	AVANCE (6/4)	AVANCE (6/5)
				TOTAL EJE							**7,684,083.3**	**904,921.3**	**842,470.7**	**11.0**	**93.1**
1				GOBIERNO							66,521.9	13,327.3	13,194.9	19.8	99.0
	2			Justicia							66,521.9	13,327.3	13,194.9	19.8	99.0
		2		Procuración de Justicia							35,399.8	7,007.6	6,938.8	19.6	99.0
			301	**Atención de denuncias e investigaciones de oficio en materia ambiental y del ordenamiento territorial**	Resolución	**4,274**	**1,087**	**1,408**	**32.9**	**129.5**	**35,399.8**	**7,007.6**	**6,938.8**	**19.6**	**99.0**
				Procuraduría Ambiental y del Ordenamiento Territoria		*4,274*	*1,087*	*1,408*	32.9	129.5	*35,399.8*	*7,007.6*	*6,938.8*	*19.6*	*99.0*
		4		Derechos humanos							22,487.1	4,429.0	4,366.5	*19.4*	*98.6*
			383	**Defensa del derecho a un ambiente sano y territorio ordenado**	Procedimiento	**110,614**	**24,010**	**26,529**	**24.0**	**110.5**	**22,487.1**	**4,429.0**	**4,366.5**	**19.4**	**98.6**
				Procuraduría Ambiental y del Ordenamiento Territoria		*110,614*	*24,010*	*26,529*	24.0	110.5	*22,487.1*	*4,429.0*	*4,366.5*	*19.4*	*98.6*
	8			Otros servicios generales							8,634.9	1,890.8	1,889.6	*21.9*	*99.9*
		1		Servicios Registrales Administrativos y Patrimoniales							8,634.9	1,890.8	1,889.6	*21.9*	*99.9*
			303	**Regulación de profesionales inmobiliarios**	Persona	**1,000**	**150**	**50**	**5.0**	**33.3**	**8,634.9**	**1,890.8**	**1,889.6**	**21.9**	**99.9**
				Secretaría de Desarrollo Económico		*1,000*	*150*	*50*	5.0	33.3	*8,634.9*	*1,890.8*	*1,889.6*	*21.9*	*99.9*
2				DESARROLLO SOCIAL							5,474,587.7	645,878.2	625,694.4	11.4	96.9
	1			Protección Ambiental							2,576,594.0	279,169.8	259,395.6	*10.1*	*92.9*
		2		*Administración del agua*							869,549.3	5,455.6	5,455.6	0.6	100.0
			305	**Acciones para la instalación y mantenimiento de medidores**	Pieza	**166,280**	**6,046**	**-**	**-**	**-**	**150,000.0**	**-**	**-**	**-**	**100.0**
				Sistema de Aguas de la Ciudad de México		*166,280*	*6,046*	-	-	-	*150,000.0*	-	-	-	*100.0*
			306	**Operación del sistema comercial de agua**	Documento	**12,600,000**	**2,501,931**	**377,476**	**3.0**	**15.1**	**719,549.3**	**5,455.6**	**5,455.6**	**0.8**	**100.0**
				Sistema de Aguas de la Ciudad de México		*12,600,000*	*2,501,931*	*377,476*	3.0	15.1	*719,549.3*	*5,455.6*	*5,455.6*	*0.8*	*100.0*
		4		Reducción de la Contaminación							329,056.8	48,215.9	47,218.5	14.3	97.9
			307	**Acciones enfocadas a transporte sustentable y fuentes móviles**	Vehículo	**4,000,000**	**892,755**	**887,949**	**22.2**	**99.5**	**264,699.5**	**38,996.6**	**38,981.0**	**14.7**	**100.0**
				Secretaría de Medio Ambiente		*4,000,000*	*892,755*	*887,949*	22.2	99.5	*264,699.5*	*38,996.6*	*38,981.0*	*14.7*	*100.0*
			308	**Certificaciones para proyectos sustentables**	Documento	**1**	**-**	**-**	**-**	**100.0**	**3,523.0**	**983.1**	**1.3**	**0.0**	**0.1**
				Servicios Metropolitanos, S.A. de C.V.		*1*	-	-	-	100.0	*3,523.0*	*983.1*	*1.3*	*0.0*	*0.1*
			309	**Monitoreo atmosférico y calidad del aire**	Campaña	**1**	**1**	**1**	**100.0**	**100.0**	**60,834.4**	**8,236.2**	**8,236.2**	**13.5**	**100.0**
				Secretaría de Medio Ambiente		*1*	*1*	*1*	100.0	100.0	*60,834.4*	*8,236.2*	*8,236.2*	*13.5*	*100.0*
		5		Protección de la Diversidad Biológica y del Paisaje							724,964.3	102,119.3	101,947.1	14.1	99.8
			310	**Apoyos para la conservación y restauración de ecosistemas**	Convenio	**130**	**21**	**21**	**16.2**	**100.0**	**54,310.2**	**5,065.2**	**5,065.2**	**9.3**	**100.0**
				Fondo Ambiental Público		*130*	*21*	*21*	16.2	100.0	*54,310.2*	*5,065.2*	*5,065.2*	*9.3*	*100.0*
			311	**Apoyos para la participación social para la conservación y restauración de ecosistemas**	Convenio	**430**	**80**	**79**	**18.4**	**98.8**	**66,613.3**	**15,629.2**	**15,629.2**	**23.5**	**100.0**
				Fondo Ambiental Público		*430*	*80*	*79*	18.4	98.8	*66,613.3*	*15,629.2*	*15,629.2*	*23.5*	*100.0*
			312	**Operación de las áreas naturales protegidas**	Hectárea	**96**	**96**	**96**	**100.0**	**100.0**	**38,369.1**	**7,895.6**	**7,895.6**	**20.6**	**100.0**
				Secretaría de Medio Ambiente		*96*	*96*	*96*	100.0	100.0	*38,369.1*	*7,895.6*	*7,895.6*	*20.6*	*100.0*

CUADRO No. I.1.1.3
EJE 3: DESARROLLO ECONÓMICO SUSTENTABLE
ENERO-MARZO 2017

FI	F	SF	AI	DENOMINACIÓN	UNIDAD DE MEDIDA	AVANCE FÍSICO					AVANCE PRESUPUESTAL (Miles de pesos)				
						ORIGINAL (1)	PROGRAMADO * (2)	ALCANZADO * (3)	AVANCE (3/1)	AVANCE (3/2)	APROBADO (4)	PROGRAMADO (5)	EJERCIDO (6)	AVANCE (6/4)	AVANCE (6/5)
			313	**Operación de los bosques urbanos**	Hectárea	**848**	**848**	**848**	**100.0**	**100.0**	**233,912.5**	**23,785.1**	**23,705.9**	**10.1**	**99.7**
				Secretaría de Medio Ambiente		*848*	*848*	*848*	100.0	100.0	*233,912.5*	*23,785.1*	*23,705.9*	*10.1*	*99.7*
			314	**Operación de viveros**	Planta	**1,517,000**	**913,250**	**1,716,063**	**113.1**	**187.9**	**107,311.8**	**19,101.3**	**19,101.3**	**17.8**	**100.0**
				Secretaría de Medio Ambiente		*1,517,000*	*913,250*	*1,716,063*	113.1	187.9	*107,311.8*	*19,101.3*	*19,101.3*	*17.8*	*100.0*
			315	**Operación de zoológicos**	Centro	**3**	**3**	**3**	**100.0**	**100.0**	**169,330.4**	**21,021.3**	**21,013.6**	**12.4**	**100.0**
				Secretaría de Medio Ambiente		*3*	*3*	*3*	100.0	100.0	*169,330.4*	*21,021.3*	*21,013.6*	*12.4*	*100.0*
			316	**Reforestación urbana**	Planta	**66,150**	**16,538**	**48,183**	**72.8**	**291.4**	**55,117.0**	**9,621.6**	**9,536.4**	**17.3**	**99.1**
				Secretaría de Medio Ambiente		*66,150*	*16,538*	*48,183*	72.8	291.4	*55,117.0*	*9,621.6*	*9,536.4*	*17.3*	*99.1*
		6		Otros de Protección Ambiental							653,023.6	123,379.1	104,774.4	16.0	84.9
			317	**Acciones económicas para la explotación forestal sustentable**	Convenio	**1**	**-**	**-**	**-**	**100.0**	**1,142.9**	**-**	**-**	**-**	**100.0**
				Fondo Ambiental Público		*1*	-	-	-	100.0	*1,142.9*	-	-	-	*100.0*
			318	**Acciones en materia de educación ambiental**	Atención	**1**	**1**	**1**	**100.0**	**100.0**	**64,476.7**	**12,260.4**	**12,164.9**	**18.9**	**99.2**
				Secretaría de Medio Ambiente		*1*	*1*	*1*	100.0	100.0	*64,476.7*	*12,260.4*	*12,164.9*	*18.9*	*99.2*
			319	**Acciones en materia de planeación ambiental**	Documento	**2**	**-**	**-**	**-**	**100.0**	**14,354.5**	**2,799.5**	**2,799.5**	**19.5**	**100.0**
				Secretaría de Medio Ambiente		*2*	-	-	-	100.0	*14,354.5*	*2,799.5*	*2,799.5*	*19.5*	*100.0*
			320	**Acciones en materia de regulación ambiental**	Resolución	**9,366**	**1,079**	**1,750**	**18.7**	**162.2**	**54,433.8**	**7,479.3**	**7,479.3**	**13.7**	**100.0**
				Secretaría de Medio Ambiente		*9,366*	*1,079*	*1,750*	18.7	162.2	*54,433.8*	*7,479.3*	*7,479.3*	*13.7*	*100.0*
			321	**Acciones enfocadas a la inspección y vigilancia ambiental**	Inspección	**1,500**	**375**	**375**	**25.0**	**100.0**	**43,630.1**	**7,603.7**	**7,603.7**	**17.4**	**100.0**
				Secretaría de Medio Ambiente		*1,500*	*375*	*375*	25.0	100.0	*43,630.1*	*7,603.7*	*7,603.7*	*17.4*	*100.0*
			322	**Acciones enfocadas a la prevención de incendios forestales**	Evento	**1**	**1**	**1**	**100.0**	**100.0**	**3,548.2**	**219.7**	**219.7**	**6.2**	**100.0**
				Secretaría de Medio Ambiente		*1*	*1*	*1*	100.0	100.0	*3,548.2*	*219.7*	*219.7*	*6.2*	*100.0*
			323	**Acciones para el combate de incendios**	Evento	**1**	**1**	**1**	**100.0**	**100.0**	**146,887.8**	**27,911.5**	**27,911.5**	**19.0**	**100.0**
				Secretaría de Medio Ambiente		*1*	*1*	*1*	100.0	100.0	*146,887.8*	*27,911.5*	*27,911.5*	*19.0*	*100.0*
			324	**Apoyo para inversión en equipamiento e infraestructura**	Convenio	**1**	**-**	**-**	**-**	**100.0**	**9,143.1**	**-**	**-**	**-**	**100.0**
				Fondo Ambiental Público		*1*	-	-	-	100.0	*9,143.1*	-	-	-	*100.0*
			325	**Apoyo al mejoramiento ambiental**	Apoyo	**9**	**8**	**8**	**88.9**	**100.0**	**20,794.6**	**5,198.6**	**2,286.9**	**11.0**	**44.0**
				Fondo Ambiental Público		*9*	*8*	*8*	88.9	100.0	*20,794.6*	*5,198.6*	*2,286.9*	*11.0*	*44.0*
			326	**Cambio climático y uso eficiente de energía**	Documento	**1**	**-**	**-**	**-**	**100.0**	**173.6**	**-**	**-**	**-**	**100.0**
				Secretaría de Medio Ambiente		*1*	-	-	-	100.0	*173.6*	-	-	-	*100.0*
			327	**Detección de vehículos sin verificación vehicular y/o contaminantes**	Vehículo	**70,000**	**17,500**	**26,868**	**38.4**	**153.5**	**42,419.9**	**1,257.3**	**1,257.3**	**3.0**	**100.0**
				Secretaría de Medio Ambiente		*70,000*	*17,500*	*26,868*	38.4	153.5	*42,419.9*	*1,257.3*	*1,257.3*	*3.0*	*100.0*
			328	**Implementación del ordenamiento ecológico**	Documento	**1**	**1**	**-**	**-**	**-**	**50.0**	**-**	**-**	**-**	**100.0**
				Secretaría de Medio Ambiente		*1*	*1*	-	-	-	*50.0*	-	-	-	*100.0*
			329	**Opiniones sobre la factibilidad de obras y actividades en suelo de conservación**	Documento	**2,064**	**480**	**633**	**30.7**	**131.9**	**919.9**	**131.9**	**131.9**	**14.3**	**100.0**
				Secretaría de Medio Ambiente		*2,064*	*480*	*633*	30.7	131.9	*919.9*	*131.9*	*131.9*	*14.3*	*100.0*

CUADRO No. I.1.1.3
EJE 3: DESARROLLO ECONÓMICO SUSTENTABLE
ENERO-MARZO 2017

FI	F	SF	AI	DENOMINACIÓN	UNIDAD DE MEDIDA	AVANCE FÍSICO					AVANCE PRESUPUESTAL (Miles de pesos)				
						ORIGINAL (1)	PROGRAMADO * (2)	ALCANZADO * (3)	AVANCE (3/1)	AVANCE (3/2)	APROBADO (4)	PROGRAMADO (5)	EJERCIDO (6)	AVANCE (6/4)	AVANCE (6/5)
			331	**Preservación de los ecosistemas**	Atención	-	-	-	100.0	100.0	37,857.1	5,884.1	5,815.3	15.4	98.8
				Autoridad de la Zona Patrimonio Mundial y Cultural de la Humanidad en Xochimilco, Tláhuac y Milpa Alta		-	-	-	100.0	100.0	*37,857.1*	*5,884.1*	*5,815.3*	*15.4*	*98.8*
			332	**Promoción de medios alternativos de transporte**	Evento	44	11	12	27.3	109.1	2,964.4	-	-	-	100.0
				Secretaría de Medio Ambiente		*44*	*11*	*12*	27.3	109.1	*2,964.4*	-	-	-	*100.0*
			333	**Reforestación en suelo de conservación**	Planta	712,000	-	-	-	100.0	3,962.4	551.3	551.3	13.9	100.0
				Secretaría de Medio Ambiente		*712,000*	-	-	-	100.0	*3,962.4*	*551.3*	*551.3*	*13.9*	*100.0*
			334	**Retribución por la conservación de servicios ambientales en reservas ecológicas comunitarias y áreas comunitarias de conservación**	Hectárea	13,500	13,500	13,500	100.0	100.0	20,909.0	6,161.4	2,299.5	11.0	37.3
				Fondo Ambiental Público		*13,500*	*13,500*	*13,500*	100.0	100.0	*20,909.0*	*6,161.4*	*2,299.5*	*11.0*	*37.3*
			335	**Saneamiento forestal en suelo de conservación**	Planta	30,000	15,000	694	2.3	4.6	5,355.5	920.4	920.4	17.2	100.0
				Secretaría de Medio Ambiente		*30,000*	*15,000*	*694*	2.3	4.6	*5,355.5*	*920.4*	*920.4*	*17.2*	*100.0*
			336	**Operación del sistema de bicicletas públicas**	Servicio	1	1	1	100.0	100.0	180,000.0	45,000.0	33,333.3	*18.5*	*74.1*
				Fondo Ambiental Público		*1*	*1*	*1*	100.0	100.0	*180,000.0*	*45,000.0*	*33,333.3*	*18.5*	*74.1*
	2			Vivienda y Servicios a la Comunidad							2,897,993.6	366,708.4	366,298.9	12.6	99.9
		3		Abastecimiento de Agua							2,897,993.6	366,708.4	366,298.9	12.6	99.9
			336	**Abastecimiento emergente de agua potable**	Metro Cúbico	34,000	8,500	770	2.3	9.1	2,565.0	409.5	-	-	-
				Sistema para el Desarrollo Integral de la Familia		*34,000*	*8,500*	*770*	2.3	9.1	*2,565.0*	*409.5*	-	-	-
			337	**Acciones derivadas de la captación de agua en bloque**	Metro Cúbico	1,399,148,278	367,874,118	62,138,856	4.4	16.9	2,751,825.8	366,028.9	366,028.9	13.3	100.0
				Sistema de Aguas de la Ciudad de México		*1,399,148,278*	*367,874,118*	*62,138,856*	4.4	16.9	*2,751,825.8*	*366,028.9*	*366,028.9*	*13.3*	*100.0*
			338	**Acciones para el control de la calidad de agua**	Estudio	1	0.20	-	-	-	586.6	1.0	1.0	0.2	100.0
				Sistema de Aguas de la Ciudad de México		*1*	*0.20*	-	-	-	*586.6*	*1.0*	*1.0*	*0.2*	*100.0*
			339	**Acciones para la potabilización y desinfección del agua**	Litro	42,000,000	8,208,776	6,745,139	16.1	82.2	143,016.2	269.0	269.0	0.2	100.0
				Sistema de Aguas de la Ciudad de México		*42,000,000*	*8,208,776*	*6,745,139*	16.1	82.2	*143,016.2*	*269.0*	*269.0*	*0.2*	*100.0*
3				DESARROLLO ECONÓMICO							2,142,973.8	245,715.8	203,581.4	9.5	82.9
	1			Asuntos Económicos, Comerciales y Laborales en General							365,944.5	95,483.7	94,454.7	25.8	98.9
		1		Asuntos Económicos y Comerciales en General							350,887.9	94,612.9	93,979.4	26.8	99.3
			341	**Coordinación de la comisión interdependencial para el fomento y promoción del desarrollo económico de la ciudad de México**	Sesión	4	1	1	25.0	100.0	10,728.8	1,789.5	1,782.1	16.6	99.6
				Secretaría de Desarrollo Económico		*4*	*1*	*1*	25.0	100.0	*10,728.8*	*1,789.5*	*1,782.1*	*16.6*	*99.6*
			342	**Desarrollo y fomento económico**	Asesoría	450	112	612	136.0	546.4	45,271.4	9,193.5	9,184.9	20.3	99.9
				Secretaría de Desarrollo Económico		*450*	*112*	*612*	136.0	546.4	*45,271.4*	*9,193.5*	*9,184.9*	*20.3*	*99.9*
			343	**Fomento de abasto para la Ciudad de México**	Documento	381	95	141	37.0	148.4	14,183.8	2,768.6	2,767.0	19.5	99.9
				Secretaría de Desarrollo Económico		*381*	*95*	*141*	37.0	148.4	*14,183.8*	*2,768.6*	*2,767.0*	*19.5*	*99.9*
			344	**Generación de aprovechamiento territorial en materia económica**	Asesoría	100	15	15	15.0	100.0	10,799.0	2,297.5	2,284.0	21.2	99.4
				Secretaría de Desarrollo Económico		*100*	*15*	*15*	15.0	100.0	*10,799.0*	*2,297.5*	*2,284.0*	*21.2*	*99.4*

CUADRO No. I.1.1.3
EJE 3: DESARROLLO ECONÓMICO SUSTENTABLE
ENERO-MARZO 2017

FI	F	SF	AI	DENOMINACIÓN	UNIDAD DE MEDIDA	AVANCE FÍSICO					AVANCE PRESUPUESTAL (Miles de pesos)				
						ORIGINAL (1)	PROGRAMADO * (2)	ALCANZADO * (3)	AVANCE (3/1)	AVANCE (3/2)	APROBADO (4)	PROGRAMADO (5)	EJERCIDO (6)	AVANCE (6/4)	AVANCE (6/5)
			345	**Gestión pública de la central de abastos de la Ciudad de México**	Servicio	1	1	1	100.0	100.0	65,725.1	12,816.2	12,799.2	19.5	99.9
				Secretaría de Desarrollo Económico		*1*	*1*	*1*	100.0	100.0	*65,725.1*	*12,816.2*	*12,799.2*	*19.5*	*99.9*
			346	**Integración y análisis de información económica para la toma de decisiones**	Estudio	9	1	1	11.1	100.0	13,305.5	2,361.4	2,352.5	17.7	99.6
				Secretaría de Desarrollo Económico		*9*	*1*	*1*	11.1	100.0	*13,305.5*	*2,361.4*	*2,352.5*	*17.7*	*99.6*
			347	**Protección y fomento de los mercados públicos**	Intervención	329	82	82	24.9	100.0	87,316.3	2,276.4	2,254.4	2.6	99.0
				Secretaría de Desarrollo Económico		*329*	*82*	*82*	24.9	100.0	*87,316.3*	*2,276.4*	*2,254.4*	*2.6*	*99.0*
			348	**Rescate integral de la Merced**	Documento	4	1	1	25.0	100.0	6,035.9	1,248.4	1,247.8	20.7	99.9
				Secretaría de Desarrollo Económico		*4*	*1*	*1*	25.0	100.0	*6,035.9*	*1,248.4*	*1,247.8*	*20.7*	*99.9*
			349	**Vinculación institucional y fomento económico en la ciudad de México**	Empresa	250	-	-	-	100.0	12,239.5	1,983.0	1,971.5	16.1	99.4
				Secretaría de Desarrollo Económico		*250*	-	-	-	100.0	*12,239.5*	*1,983.0*	*1,971.5*	*16.1*	*99.4*
			351	**Programa mercado sobre ruedas**	Intervención	2,280	570	596	26.1	104.6	5,071.4	956.6	954.6	18.8	99.8
				Secretaría de Desarrollo Económico		*2,280*	*570*	*596*	26.1	104.6	*5,071.4*	*956.6*	*954.6*	*18.8*	*99.8*
			352	**Promoción de la reacctivación económica**	Accion	3	-	-	-	100.0	7,346.3	1,804.1	1,312.8	*17.9*	*72.8*
				Fideicomiso del Fondo para el Desarrollo Económico y Social de la Ciudad de México		*3*	-	-	-	100.0	*7,346.3*	*1,804.1*	*1,312.8*	*17.9*	*72.8*
			353	**Fomento a Proyectos de Inversión**	Accion	29	-	-	-	100.0	27,265.9	203.4	167.6	*0.6*	*82.4*
				Secretaría de Desarrollo Económico		*29*	-	-	-	100.0	*27,265.9*	*203.4*	*167.6*	*0.6*	*82.4*
			354	**Vinculación y Promoción para el Desarrollo Empresarial**	Persona	7,500	-	-	-	100.0	8,248.4	20.5	13.9	*0.2*	*67.8*
				Secretaría de Desarrollo Económico		*7,500*	-	-	-	100.0	*8,248.4*	*20.5*	*13.9*	*0.2*	*67.8*
			355	**Asociaciones Estratégicas y Vinculación Interinstitucional**	Evento	20	-	8	40.0	100.0	1,054.6	20.7	14.0	*1.3*	*67.5*
				Secretaría de Desarrollo Económico		*20*	-	*8*	40.0	100.0	*1,054.6*	*20.7*	*14.0*	*1.3*	*67.5*
			383	**Fortalecimiento a los Micro Negocios**	Apoyo	50,000	20,000	26,885	53.8	134.4	36,296.2	54,873.1	54,873.1	*151.2*	*100.0*
				Secretaría de Desarrollo Económico		*50,000*	*20,000*	*26,885*	53.8	134.4	*36,296.2*	*54,873.1*	*54,873.1*	*151.2*	*100.0*
		2		Asuntos Laborales Generales							15,056.6	870.8	475.3	3.2	54.6
			350	**Apoyo a la capacitación laboral en micro y pequeña empresa**	Empresa	225	23	52	23.1	226.1	10,407.7	475.3	475.3	4.6	100.0
				Secretaría del Trabajo y Fomento al Empleo		*225*	*23*	*52*	23.1	226.1	*10,407.7*	*475.3*	*475.3*	*4.6*	*100.0*
			351	**Creación y fomento de sociedades cooperativas**	Persona	1,072	1,072	972	90.7	90.7	4,649.0	395.5	-	-	-
				Sistema para el Desarrollo Integral de la Familia		*1,072*	*1,072*	*972*	90.7	90.7	*4,649.0*	*395.5*	-	-	-
	2			Agropecuaria, Silvicultura, Pesca y Caza							131,843.1	15,063.9	14,623.4	11.1	97.1
		1		Agropecuaria							131,843.1	15,063.9	14,623.4	11.1	97.1
			352	**Acciones de apoyo a productores afectados por contingencias climatológicas**	Ayuda	500	-	-	-	100.0	500.0	-	-	-	100.0
				Secretaría de Desarrollo Rural y Equidad para las Comunidades		*500*	-	-	-	100.0	*500.0*	-	-	-	*100.0*
			353	**Acciones de prevención y manejo de riesgos**	Ayuda	2	-	-	-	100.0	1,190.5	-	-	-	100.0
				Secretaría de Desarrollo Rural y Equidad para las Comunidades		*2*	-	-	-	100.0	*1,190.5*	-	-	-	*100.0*

CUADRO No. I.1.1.3
EJE 3: DESARROLLO ECONÓMICO SUSTENTABLE
ENERO-MARZO 2017

FI	F	SF	AI	DENOMINACIÓN	UNIDAD DE MEDIDA	AVANCE FÍSICO					AVANCE PRESUPUESTAL (Miles de pesos)				
						ORIGINAL (1)	PROGRAMADO * (2)	ALCANZADO * (3)	AVANCE (3/1)	AVANCE (3/2)	APROBADO (4)	PROGRAMADO (5)	EJERCIDO (6)	AVANCE (6/4)	AVANCE (6/5)
			354	**Acciones encaminadas a la organización, capacitación y promotores de fomento agropecuario**	Ayuda	101	46	46	45.5	100.0	8,412.3	1,159.6	1,159.6	13.8	100.0
				Secretaría de Desarrollo Rural y Equidad para las Comunidades		*101*	*46*	*46*	45.5	100.0	*8,412.3*	*1,159.6*	*1,159.6*	*13.8*	*100.0*
			355	**Acciones enfocadas al soporte agropecuario y acuícola**	Ayuda	20	-	-	-	100.0	950.0	-	-	-	100.0
				Secretaría de Desarrollo Rural y Equidad para las Comunidades		*20*	-	-	-	100.0	*950.0*	-	-	-	*100.0*
			356	**Acciones para fortalecer la infraestructura hidroagrícola**	Ayuda	4	-	-	-	100.0	4,000.0	-	-	-	100.0
				Secretaría de Desarrollo Rural y Equidad para las Comunidades		*4*	-	-	-	100.0	*4,000.0*	-	-	-	*100.0*
			357	**Acciones para la preservación de cultivos nativos**	Ayuda	100	8	8	8.0	100.0	6,910.1	163.1	163.1	2.4	100.0
				Secretaría de Desarrollo Rural y Equidad para las Comunidades		*100*	*8*	*8*	8.0	100.0	*6,910.1*	*163.1*	*163.1*	*2.4*	*100.0*
			358	**Acciones para sustentabilidad de los recursos naturales**	Ayuda	4	-	-	-	100.0	725.0	-	-	-	100.0
				Secretaría de Desarrollo Rural y Equidad para las Comunidades		*4*	-	-	-	100.0	*725.0*	-	-	-	*100.0*
			359	**Asuntos agrarios**	Atención	618	135	150	24.3	111.1	17,600.1	2,757.4	2,381.9	13.5	86.4
				Secretaría de Gobierno		*618*	*135*	*150*	24.3	111.1	*17,600.1*	*2,757.4*	*2,381.9*	*13.5*	*86.4*
			360	**Fomento a la inversión en equipamiento e infraestructura**	Apoyo	300	-	-	-	100.0	15,047.3	15.3	15.3	0.1	100.0
				Secretaría de Desarrollo Rural y Equidad para las Comunidades		*300*	-	-	-	100.0	*15,047.3*	*15.3*	*15.3*	*0.1*	*100.0*
			361	**Fomento al desarrollo de las actividades agropecuarias y agroindustrias**	Ayuda	498	29	29	5.8	100.0	50,194.2	7,980.0	7,980.0	15.9	100.0
				Secretaría de Desarrollo Rural y Equidad para las Comunidades		*498*	*29*	*29*	5.8	100.0	*50,194.2*	*7,980.0*	*7,980.0*	*15.9*	*100.0*
			363	**Operación del sistema de información y estadística y geográfica del sector rural**	Ayuda	1	-	-	-	100.0	3,555.0	-	-	-	100.0
				Secretaría de Desarrollo Rural y Equidad para las Comunidades		*1*	-	-	-	100.0	*3,555.0*	-	-	-	*100.0*
			364	**Promoción y fomento de la comercialización y proyectos especiales**	Ayuda	35	10	10	28.6	100.0	22,758.6	2,988.5	2,923.5	12.8	97.8
				Secretaría de Desarrollo Rural y Equidad para las Comunidades		*35*	*10*	*10*	28.6	100.0	*22,758.6*	*2,988.5*	*2,923.5*	*12.8*	*97.8*
	7			Turismo							507,458.1	54,905.8	42,711.7	8.4	77.8
		1		Turismo							507,458.1	54,905.8	42,711.7	8.4	77.8
			365	**Desarrollo de productos turísticos**	Investigación	3	-	-	-	100.0	8,253.6	1,422.9	1,419.5	17.2	99.8
				Secretaría de Turismo		*3*	-	-	-	100.0	*8,253.6*	*1,422.9*	*1,419.5*	*17.2*	*99.8*
			366	**Desarrollo y operación del sistema de información turística**	Investigación	175,000	-	-	-	100.0	6,889.0	1,250.6	1,247.6	18.1	99.8
				Secretaría de Turismo		*175,000*	-	-	-	100.0	*6,889.0*	*1,250.6*	*1,247.6*	*18.1*	*99.8*
			367	**Integración de planes estratégicos de infraestructura turística**	Expediente	1	-	-	-	100.0	8,256.1	1,487.1	1,483.7	18.0	99.8
				Secretaría de Turismo		*1*	-	-	-	100.0	*8,256.1*	*1,487.1*	*1,483.7*	*18.0*	*99.8*

CUADRO No. I.1.1.3
EJE 3: DESARROLLO ECONÓMICO SUSTENTABLE
ENERO-MARZO 2017

FI	F	SF	AI	DENOMINACIÓN	UNIDAD DE MEDIDA	AVANCE FÍSICO					AVANCE PRESUPUESTAL (Miles de pesos)				
						ORIGINAL (1)	PROGRAMADO * (2)	ALCANZADO * (3)	AVANCE (3/1)	AVANCE (3/2)	APROBADO (4)	PROGRAMADO (5)	EJERCIDO (6)	AVANCE (6/4)	AVANCE (6/5)
			368	**Prestaciones de servicios turísticos**	**Servicio**	**175,000**	**43,750**	**220,697**	**126.1**	**504.5**	**12,065.5**	**2,447.6**	**2,443.0**	**20.2**	**99.8**
				Secretaría de Turismo		*175,000*	*43,750*	*220,697*	126.1	504.5	*12,065.5*	*2,447.6*	*2,443.0*	*20.2*	*99.8*
			369	**Promoción turística de la ciudad de México**	**Campaña**	**1**	**1**	**1**	**100.0**	**100.0**	**40,971.9**	**7,724.5**	**7,722.3**	**18.8**	**100.0**
				Secretaría de Turismo		*1*	*1*	*1*	100.0	100.0	*40,971.9*	*7,724.5*	*7,722.3*	*18.8*	*100.0*
			370	**Promoción turística de la ciudad de México a nivel internacional**	**Apoyo**	**5**	**1**	**1**	**20.0**	**100.0**	**95,582.5**	**9,788.0**	**4,439.0**	**4.6**	**45.4**
				Fondo Mixto de Promoción Turística		*5*	*1*	*1*	20.0	100.0	*95,582.5*	*9,788.0*	*4,439.0*	*4.6*	*45.4*
			371	**Promoción turística de la ciudad de México a nivel nacional**	**Apoyo**	**8**	**1**	**1**	**12.5**	**100.0**	**325,228.6**	**30,181.4**	**23,352.9**	**7.2**	**77.4**
				Fondo Mixto de Promoción Turística		*8*	*1*	*1*	12.5	100.0	*325,228.6*	*30,181.4*	*23,352.9*	*7.2*	*77.4*
			372	**Promoción y participación en ferias y expos de producción agropecuaria y artesanal**	**Evento**	**15**	**9**	**9**	**60.0**	**100.0**	**3,638.9**	**395.5**	**395.5**	**10.9**	**100.0**
				Secretaría de Desarrollo Rural y Equidad para las Comunidades		*15*	*9*	*9*	60.0	100.0	*3,638.9*	*395.5*	*395.5*	*10.9*	*100.0*
			373	**Turismo alternativo**	**Ayuda**	**38**	**18**	**18**	**47.4**	**100.0**	**2,671.9**	**208.2**	**208.2**	**7.8**	**100.0**
				Secretaría de Desarrollo Rural y Equidad para las Comunidades		*38*	*18*	*18*	47.4	100.0	*2,671.9*	*208.2*	*208.2*	*7.8*	*100.0*
			374	**Producción de Hortalizas**	**Persona**	**50**	**-**	**-**	**-**	**100.0**	**2,000.0**	**-**	**-**	**-**	**100.0**
				Secretaría de Desarrollo Rural y Equidad para las Comunidades		*50*	-	-	-	100.0	*2,000.0*	-	-	-	*100.0*
			375	**Recuperación de Suelos Osciosos en la Zona Rural de la Ciudad de México**	**Hectárea**	**30**	**-**	**-**	**-**	**100.0**	**1,900.0**	**-**	**-**	**-**	**100.0**
				Secretaría de Desarrollo Rural y Equidad para las Comunidades		*30*	-	-	-	100.0	*1,900.0*	-	-	-	*100.0*
	8			Ciencia,Tecnología e Innovación							350,358.5	11,499.9	11,424.3	3.3	99.3
		1		Investigación Científica							108,350.0	-	-	-	100.0
			374	**Fomento en materia de desarrollo, promoción y fomento científico y tecnológico**	**Convenio**	**30**	**-**	**-**	**-**	**100.0**	**108,350.0**	**-**	**-**	**-**	**100.0**
				Secretaría de Ciencia, Tecnología e Innovación		*30*	-	-	-	100.0	*108,350.0*	-	-	-	*100.0*
		2		Desarrollo Tecnológico							122,934.1	8,788.1	8,712.5	7.1	99.1
			375	**Promoción del uso de herramientas tecnológicas para el desarrollo social y económico**	**Convenio**	**10**	**-**	**-**	**-**	**100.0**	**122,934.1**	**8,788.1**	**8,712.5**	**7.1**	**99.1**
				Secretaría de Ciencia, Tecnología e Innovación		*10*	-	-	-	100.0	*122,934.1*	*8,788.1*	*8,712.5*	*7.1*	*99.1*
		3		Servicios Científicos y Tecnológicos							32,074.4	2,711.8	2,711.8	8.5	100.0
			376	**Acciones de capacitación y desarrollo enfocadas a la ciencia, tecnología e innovación**	**Persona**	**80**	**18**	**18**	**22.5**	**100.0**	**22,074.4**	**2,711.8**	**2,711.8**	**12.3**	**100.0**
				Secretaría de Ciencia, Tecnología e Innovación		*80*	*18*	*18*	22.5	100.0	*22,074.4*	*2,711.8*	*2,711.8*	*12.3*	*100.0*
			377	**Fomento a la cultura científica y tecnológica**	**Persona**	**70,000**	**-**	**-**	**-**	**100.0**	**10,000.0**	**-**	**-**	**-**	**100.0**
				Secretaría de Ciencia, Tecnología e Innovación		*70,000*	-	-	-	100.0	*10,000.0*	-	-	-	*100.0*
		4		Innovación							87,000.0	-	-	-	100.0
											-	-	-		
			378	**Acciones para el fomento a la innovación**	**Convenio**	**16**	**-**	**-**	**-**	**100.0**	**87,000.0**	**-**	**-**	**-**	**100.0**
				Secretaría de Ciencia, Tecnología e Innovación		*16*	-	-	-	100.0	*87,000.0*	-	-	-	*100.0*

CUADRO No. I.1.1.3
EJE 3: DESARROLLO ECONÓMICO SUSTENTABLE
ENERO-MARZO 2017

FI	F	SF	AI	DENOMINACIÓN	UNIDAD DE MEDIDA	AVANCE FÍSICO					AVANCE PRESUPUESTAL (Miles de pesos)				
						ORIGINAL (1)	PROGRAMADO * (2)	ALCANZADO * (3)	AVANCE (3/1)	AVANCE (3/2)	APROBADO (4)	PROGRAMADO (5)	EJERCIDO (6)	AVANCE (6/4)	AVANCE (6/5)
	9			Otras Industrias y Otros Asuntos Económicos							787,369.6	68,762.5	40,367.2	5.1	58.7
		2		Otras Industrias							578,106.3	26,888.5	22,358.0	3.9	83.2
			379	**Producción de mezcla asfáltica**	**Tonelada**	**-**	**-**	**-**	**100.0**	**100.0**	**578,106.3**	**26,888.5**	**22,358.0**	**3.9**	**83.2**
				Planta de Asfalto		-	-	-	100.0	100.0	*578,106.3*	*26,888.5*	*22,358.0*	*3.9*	*83.2*
		3		*Otros Asuntos Económicos*							209,263.3	41,874.0	18,009.3	8.6	43.0
			380	**Atención a las medianas y pequeñas empresas**	**Crédito**	**517**	**129**	**42**	**8.1**	**32.6**	**137,469.0**	**23,831.4**	**11,440.3**	**8.3**	**48.0**
				Fondo para el Desarrollo Social de la Ciudad de México		*517*	*129*	*42*	8.1	32.6	*137,469.0*	*23,831.4*	*11,440.3*	*8.3*	*48.0*
			381	**Comercialización de productos rurales**	**Crédito**	**30**	**7**	**-**	**-**	**-**	**6,176.6**	**1,627.1**	**-**	**-**	**-**
				Fondo para el Desarrollo Social de la Ciudad de México		*30*	*7*	-	-	-	*6,176.6*	*1,627.1*	-	-	-
			382	**Microcréditos para el autoempleo**	**Crédito**	**13,450**	**3,362**	**925**	**6.9**	**27.5**	**65,617.7**	**16,415.4**	**6,569.0**	**10.0**	**40.0**
				Fondo para el Desarrollo Social de la Ciudad de México		*13,450*	*3,362*	*925*	6.9	27.5	*65,617.7*	*16,415.4*	*6,569.0*	*10.0*	*40.0*

* Cifra proporcionada por las Unidades Responsables del Gasto.

CUADRO No. I.1.1.4
EJE 4: HABITABILIDAD Y SERVICIOS, ESPACIO PÚBLICO E INFRAESTRUCTURA
ENERO-MARZO 2017

FI	F	SF	AI	DENOMINACIÓN	UNIDAD DE MEDIDA	AVANCE FÍSICO					AVANCE PRESUPUESTAL (Miles de pesos)				
						ORIGINAL	PROGRAMADO*	ALCANZADO *	AVANCE		APROBADO	PROGRAMADO	EJERCIDO	AVANCE	
						(1)	(2)	(3)	(3/1)	(3/2)	(4)	(5)	(6)	(6/4)	(6/5)
				TOTAL EJE							**41,323,149.0**	**4,800,508.6**	**4,671,627.4**	**11.3**	**97.3**
1				Gobierno							2,199,723.6	357,905.8	355,788.6	16.2	99.4
	3			Coordinación de la Política de Gobierno							136,587.7	17,980.3	17,303.0	12.7	96.2
		2		Política Interior							47,411.9	7,466.2	7,166.7	15.1	96.0
			301	**Articulación Interinstitucional entre el GDF y la Federación, Estados, Municipios y Sociedad Civil**	**Documento**	**9**	**2**	**3**	**33.3**	**150.0**	**5,362.4**	**529.7**	**460.7**	**8.6**	**87.0**
				Secretaría de Gobierno		9	2	3	33.3	150.0	5,362.4	529.7	460.7	8.6	87.0
			302	**Coordinar los asuntos metropolitanos y regionales del Distrito Federal**	**Documento**	**12**	**3**	**3**	**25.0**	**100.0**	**36,410.5**	**5,999.2**	**5,837.8**	**16.0**	**97.3**
				Secretaría de Gobierno		12	3	3	25.0	100.0	36,410.5	5,999.2	5,837.8	16.0	97.3
			304	**Atención a los pueblos y barrios originarios del Distrito Federal**	**Expediente**	**16**	**7**	**7**	**43.8**	**100.0**	**5,639.0**	**937.2**	**868.1**	**15.4**	**92.6**
				Secretaría de Gobierno		16	7	7	43.8	100.0	5,639.0	937.2	868.1	15.4	92.6
		3		Preservación y Cuidado del Patrimonio Público					100	100	3,100.0	-	-	-	100.0
			303	**Mejora de fachadas en el Centro Histórico**	**Ayuda**	**37**	**-**	**-**	**-**	**100.0**	**3,100.0**	**-**	**-**	**-**	**100.0**
				Fideicomiso Centro Histórico de la Ciudad de México		37	-	-	-	100.0	3,100.0	-	-	-	100.0
		4		Función Pública							54,499.8	4,283.3	4,163.8	7.6	97.2
			302	**Operación y Mantenimiento de futura CDMX Interactivo**	**Servicio**	**1**	**-**	**-**	**-**	**100.0**	**24,212.4**	**2,266.5**	**2,226.5**	**9.2**	**98.2**
				Agencia de Gestión Urbana de la Ciudad de México		1	-	-	-	100.0	24,212.4	2,266.5	2,226.5	9.2	98.2
			395	**Coordinación y seguimiento de la gestión urbana**	**Documento**	**4**	**1**	**1**	**25.0**	**100.0**	**30,287.5**	**2,016.8**	**1,937.2**	**6.4**	**96.1**
				Agencia de Gestión Urbana de la Ciudad de México		4	1	1	25.0	100.0	30,287.5	2,016.8	1,937.2	6.4	96.1
		8		Territorio							31,576.0	6,230.8	5,972.6	18.9	95.9
			305	**Administración y registro de reserva territorial**	**Servicio**	**2,215**	**539**	**765**	**34.5**	**141.9**	**31,576.0**	**6,230.8**	**5,972.6**	**18.9**	**95.9**
				Secretaría de Desarrollo Urbano y Vivienda		2,215	539	765	34.5	141.9	31,576.0	6,230.8	5,972.6	18.9	95.9
	7			Asuntos de Orden Público y de Seguridad Interior							1,776,172.1	285,495.1	285,495.1	16.1	100.0
		1		Policía							1,753,781.2	281,025.8	281,025.8	16.0	100.0
			306	**Control de tránsito y agilización vial**	**Servicio**	**2,781,067**	**686,393**	**415,953**	**15.0**	**60.6**	**806,472.9**	**166,567.7**	**166,567.7**	**20.7**	**100.0**

CUADRO No. I.1.1.4
EJE 4: HABITABILIDAD Y SERVICIOS, ESPACIO PÚBLICO E INFRAESTRUCTURA
ENERO-MARZO 2017

FI	F	SF	AI	DENOMINACIÓN	UNIDAD DE MEDIDA	AVANCE FÍSICO					AVANCE PRESUPUESTAL (Miles de pesos)				
						ORIGINAL	PROGRAMADO*	ALCANZADO *	AVANCE		APROBADO	PROGRAMADO	EJERCIDO	AVANCE	
						(1)	(2)	(3)	(3/1)	(3/2)	(4)	(5)	(6)	(6/4)	(6/5)
				Secretaría de Seguridad Pública		2,781,067	686,393	415,953	15.0	60.6	806,472.9	166,567.7	166,567.7	20.7	100.0
			307	**Operación del sistema de semaforización**	**Servicio**	**62,155**	**16,078**	**17,848**	**28.7**	**111.0**	**230,722.5**	**13,575.4**	**13,575.4**	**5.9**	**100.0**
				Secretaría de Seguridad Pública		62,155	16,078	17,848	28.7	111.0	230,722.5	13,575.4	13,575.4	5.9	100.0
			308	**Retiro de unidades que infringen el reglamento de tránsito metropolitano**	**Vehículo**	**399,617**	**98,538**	**149,901**	**37.5**	**152.1**	**258,287.9**	**36,913.5**	**36,913.5**	**14.3**	**100.0**
				Secretaría de Seguridad Pública		399,617	98,538	149,901	37.5	152.1	258,287.9	36,913	36,913	14.3	100.0
			309	**Sanción de vehículos infractores para inducir la cultura vial entre los conductores**	**Documento**	**4,247,320**	**1,047,286**	**2,121,293**	**49.9**	**202.6**	**458,297.8**	**63,969.2**	**63,969.2**	**14.0**	**100.0**
				Secretaría de Seguridad Pública		4,247,320	1,047,286	2,121,293	49.9	202.6	458,297.8	63,969.2	63,969.2	14.0	100.0
		3		Otros Asuntos de Orden Público y Seguridad							22,390.9	4,469.4	4,469.4	20.0	100.0
			310	**Operación del sistema de videovigilancia**	**Servicio**	**7,393**	**1,640**	**100**	**1.4**	**6.1**	**22,390.9**	**4,469.4**	**4,469.4**	**20.0**	**100.0**
				Secretaría de Seguridad Pública		7,393	1,640	100	1.4	6.1	22,390.9	4,469.4	4,469.4	20.0	100.0
	8			Otros Servicios Generales							286,963.8	54,430.3	52,990.4	18.5	97.4
		1		Servicios Registrales, Administrativos y Patrimoniales							286,963.8	54,430.3	52,990.4	18.5	97.4
			311	**Operación de catastro**	**Cuenta Catastral**	**2,381,880**	**67,020**	**84,239**	**3.5**	**125.7**	**136,616.8**	**25,962.1**	**25,962.1**	**19.0**	**100.0**
				Secretaría de Finanzas		2,381,880	67,020	84,239	3.5	125.7	136,616.8	25,962.1	25,962.1	19.0	100.0
			312	**Regularización territorial**	**Documento**	**84,000**	**6,279**	**6,835**	**8.1**	**108.9**	**150,347.1**	**28,468.2**	**27,028.3**	**18.0**	**94.9**
				Secretaría de Gobierno		84,000	6,279	6,835	8.1	108.9	150,347.1	28,468.2	27,028.3	18.0	94.9
2				Desarrollo Social							19,867,446.5	2,049,548.8	2,004,216.0	10.1	97.8
	1			Protección Ambiental							6,903,343.4	666,433.5	656,763.3	9.5	98.5
		1		Ordenación de Desechos							1,995,142.8	220,373.7	214,445.4	10.7	97.3
			313	**Manejo integral de residuos sólidos urbanos**	**Tonelada**	**9,737,958**	**2,400,782**	**2,263,023**	**23.2**	**94.3**	**1,995,142.8**	**220,373.7**	**214,445.4**	**10.7**	**97.3**
				Secretaría de Obras y Servicios		9,737,958	2,400,782	2,263,023	23.2	94.3	1,995,142.8	220,373.7	214,445.4	10.7	97.3
		3		Ordenación de Aguas Residuales, Drenaje y Alcantarillado							4,540,685.1	430,639.9	428,669.6	9.4	99.5
			314	**Acciones de apoyo en la ordenación de aguas residuales, drenaje y alcantarillado**	**Apoyo**	**1**	**0**	**-**	**-**	**-**	**600,000.0**	**-**	**-**	**-**	**100.0**
				Sistema de Aguas de la Ciudad de México		1	0	-	-	-	600,000.0	-	-	-	100.0
			315	**Acciones para la ampliación del sistema de drenaje**	**Procedimiento**	**19**	**6**	**-**	**-**	**-**	**507,104.7**	**54,652.2**	**54,548.6**	**10.8**	**99.8**
				Sistema de Aguas de la Ciudad de México		19	6	-	-	-	507,104.7	54,652.2	54,548.6	10.8	99.8

CUADRO No. I.1.1.4
EJE 4: HABITABILIDAD Y SERVICIOS, ESPACIO PÚBLICO E INFRAESTRUCTURA
ENERO-MARZO 2017

FI	F	SF	AI	DENOMINACIÓN	UNIDAD DE MEDIDA	AVANCE FÍSICO					AVANCE PRESUPUESTAL (Miles de pesos)				
						ORIGINAL	PROGRAMADO*	ALCANZADO *	AVANCE		APROBADO	PROGRAMADO	EJERCIDO	AVANCE	
						(1)	(2)	(3)	(3/1)	(3/2)	(4)	(5)	(6)	(6/4)	(6/5)
			316	**Acciones para la ampliación del sistema de tratamiento de aguas residuales**	**Procedimiento**	**3**	**0**	**-**	**-**	**-**	**21,034.0**	**-**	**-**	**-**	**100.0**
				Sistema de Aguas de la Ciudad de México		3	0	-	-	-	21,034.0	-	-	-	100.0
			317	**Desazolve**	**Metro Cúbico**	**377,500**	**8,595**	**-**	**-**	**-**	**175,619.0**	**11.4**	**11.4**	**0.0**	**100.0**
				Sistema de Aguas de la Ciudad de México		377,500	8,595	-	-	-	175,619.0	11.4	11.4	0.0	100.0
			318	**Mantenimiento de infraestructura del sistema de drenaje**	**Servicio**	**9**	**2**	**-**	**-**	**-**	**1,018,771.8**	**73,782.2**	**73,630.7**	**7.2**	**99.8**
				Sistema de Aguas de la Ciudad de México		9	2	-	-	-	1,018,771.8	73,782.2	73,630.7	7.2	99.8
			319	**Mantenimiento de la infraestructura de tratamiento de aguas residuales**	**Servicio**	**2**	**1**	**-**	**-**	**-**	**172,001.9**	**33,018.9**	**32,938.6**	**19.2**	**99.8**
				Sistema de Aguas de la Ciudad de México		2	1	-	-	-	172,001.9	33,018.9	32,938.6	19.2	99.8
			320	**Operación del sistema de drenaje**	**Servicio**	**3**	**1**	**-**	**-**	**-**	**1,597,892.8**	**175,366.3**	**173,910.8**	**10.9**	**99.2**
				Sistema de Aguas de la Ciudad de México		3	1	-	-	-	1,597,892.8	175,366.3	173,910.8	10.9	99.2
			321	**Operación del sistema de tratamiento de aguas residuales**	**Servicio**	**3**	**1**	**-**	**-**	**-**	**448,261.0**	**93,809.0**	**93,629.5**	**20.9**	**99.8**
				Sistema de Aguas de la Ciudad de México		3	1	-	-	-	448,261.0	93,809.0	93,629.5	20.9	99.8
		5		Protección de la Diversidad Biológica y del Paisaje							367,515.5	15,419.9	13,648.3	3.7	88.5
			322	**Mantenimiento de áreas verdes**	**Metro Cuadrado**	**7,497,946**	**7,497,946**	**7,673,527**	**102.3**	**102.3**	**367,515.5**	**15,419.9**	**13,648.3**	**3.7**	**88.5**
				Secretaría de Obras y Servicios		7,497,946	7,497,946	7,673,527	102.3	102.3	367,515.5	15,419.9	13,648.3	3.7	88.5
	2			Vivienda y Servicios a la Comunidad							12,964,103.1	1,383,115.3	1,347,452.7	10.4	97.4
		1		Urbanización							3,557,785.0	153,535.3	133,486.2	3.8	86.9
			323	**Acciones integrales de mejoramiento vial**	**Servicio**	**6**	**1**	**1**	**12.0**	**144.0**	**1,039,019.4**	**39,479.4**	**38,976.6**	**3.8**	**98.7**
				Secretaría de Obras y Servicios		6	1	1	12.0	144.0	1,039,019.4	39,479.4	38,976.6	3.8	98.7
			324	**Conservación de la imagen urbana**	**Atención**	**105,579**	**27,387**	**25,788**	**24.4**	**94.2**	**30,479.9**	**5,670.6**	**5,432.1**	**17.8**	**95.8**
				Secretaría de Desarrollo Urbano y Vivienda		105,579	27,387	25,788	24.4	94.2	30,479.9	5,670.6	5,432.1	17.8	95.8
			328	**Control de estacionamiento en la vía pública**	**Metro Cuadrado**	**-**	**-**	**-**	**100.0**	**100.0**	**70.0**	**-**	**-**	**-**	**100.0**
				Autoridad del Espacio Público		-	-	-	100.0	100.0	70.0	-	-	-	100.0
			330	**Gestión integral de espacios públicos**	**Espacio Público**	**5**	**-**	**-**	**-**	**100.0**	**390,637.0**	**559.3**	**499.5**	**0.1**	**89.3**
				Autoridad del Espacio Público		5	-	-	-	100.0	390,637.0	559.3	499.5	0.1	89.3
			331	**Gestión para la recuperación y conservación del Centro Histórico**	**Trámite**	**24**	**3**	**3**	**12.5**	**100.0**	**32,153.5**	**2,503.6**	**2,503.6**	**7.8**	**100.0**
				Autoridad del Centro Histórico		24	3	3	12.5	100.0	32,153.5	2,503.6	2,503.6	7.8	100.0

CUADRO No. I.1.1.4
EJE 4: HABITABILIDAD Y SERVICIOS, ESPACIO PÚBLICO E INFRAESTRUCTURA
ENERO-MARZO 2017

FI	F	SF	AI	DENOMINACIÓN	UNIDAD DE MEDIDA	AVANCE FÍSICO					AVANCE PRESUPUESTAL (Miles de pesos)				
						ORIGINAL	PROGRAMADO*	ALCANZADO *	AVANCE		APROBADO	PROGRAMADO	EJERCIDO	AVANCE	
						(1)	(2)	(3)	(3/1)	(3/2)	(4)	(5)	(6)	(6/4)	(6/5)
			332	**Limpieza y mantenimiento de la infraestructura del Centro Histórico**	**Servicio**	**13**	**1**	**1**	**7.7**	**100.0**	**133,627.8**	**5,236.6**	**4,451.8**	**3.3**	**85.0**
				Secretaría de Obras y Servicios		1	1	1	100.0	100.0	118,021.0	3,750.3	2,965.5	2.5	79.1
				Autoridad del Centro Histórico		12	6	6	50.0	100.0	15,606.8	1,486.3	1,486.3	9.5	100.0
			333	**Mantenimiento de carpeta asfáltica**	**Metro Cuadrado**	**4,612,170**	**1,153,043**	**108,896**	**2.4**	**9.4**	**323,972.6**	**4,396.5**	**3,339.6**	**1.0**	**76.0**
				Secretaría de Obras y Servicios		4,612,170	1,153,043	108,896	2.4	9.4	323,972.6	4,396.5	3,339.6	1.0	76.0
			334	**Mantenimiento de infraestructura vial**	**Kilómetro**	**580**	**145**	**27**	**4.6**	**18.3**	**204,349.3**	**35,229.0**	**31,943.6**	**15.6**	**90.7**
				Secretaría de Obras y Servicios		580	145	27	4.6	18.3	204,349.3	35,229.0	31,943.6	15.6	90.7
			335	**Mantenimiento de puentes peatonales**	**Puente**	**1,052**	**-**	**-**	**-**	**100.0**	**60,000.0**	**-**	**-**	**-**	**100.0**
				Secretaría de Obras y Servicios		1,052	-	-	-	100.0	60,000.0	-	-	-	100.0
			336	**Mejoramiento de la imagen urbana**	**Metro**	**1,281,137,000**	**310,629,500**	**322,519,573**	**25.2**	**103.8**	**963,264.7**	**31,091.1**	**27,888.0**	**2.9**	**89.7**
				Secretaría de Obras y Servicios		1,281,137,000	310,629,500	322,519,573	25.2	103.8	963,264.7	31,091.1	27,888.0	2.9	89.7
			338	**Operación del sistema de semaforización para personas con discapacidad sensorial**	**Servicio**	**144**	**33**	**33**	**22.9**	**100.0**	**23,806.9**	**4,469.6**	**4,469.6**	**18.8**	**100.0**
				Secretaría de Seguridad Pública		144	33	33	22.9	100.0	23,806.9	4,469.6	4,469.6	18.8	100.0
			339	**Operación y gestión de desarrollos inmobiliarios**	**Metro Cuadrado**	**2,000**	**-**	**-**	**-**	**100.0**	**11,065.0**	**2,924.8**	**-**	**-**	**-**
				Servicios Metropolitanos, S.A. de C.V.		2,000	-	-	-	100.0	11,065.0	2,924.8	-	-	-
			340	**Regulación de la publicidad exterior**	**Atención**	**5,000**	**1,500**	**714**	**14.3**	**47.6**	**41,703.9**	**6,180.7**	**5,934.3**	**14.2**	**96.0**
				Secretaría de Desarrollo Urbano y Vivienda		5,000	1,500	714	14.3	47.6	41,703.9	6,180.7	5,934.3	14.2	96.0
			341	**Rehabilitación urbana del Centro Histórico de la Ciudad de México**	**Intervención**	**15**	**3**	**2**	**13.3**	**66.7**	**49,752.9**	**11,010.6**	**5,982.6**	**12.0**	**54.3**
				Fideicomiso Centro Histórico de la Ciudad de México		15	3	2	13.3	66.7	49,752.9	11,010.6	5,982.6	12.0	54.3
			342	**Reordenamiento de la publicidad exterior en el Distrito Federal**	**Trámite**	**600**	**-**	**-**	**-**	**100.0**	**50.0**	**-**	**-**	**-**	**100.0**
				Autoridad del Espacio Público		600	-	-	-	100.0	50.0	-	-	-	100.0
			344	**Reordenamiento de la publicidad exterior en el Distrito Federal**	**Espacio Público**	**-**	**2**	**2**	**100.0**	**100.0**	**19,980.0**	**3,140.5**	**2,065.1**	**10.3**	**65.8**
				PROCDMX		-	2	2	100.0	100.0	19,980.0	3,140.5	2,065.1	10.3	65.8
			345	**Construcción y Ampliación de Edificios Públicos**	**Inmueble**	**1**	**0**	**0**	**9.1**	**60.7**	**173,419.7**	**-**	**-**	**-**	**100.0**
				Secretaría de Obras y Servicios		1	0	0	9.1	60.7	173,419.7	-	-	-	100.0
			347	**Estudios a Desarrollos Nuevos, Mantenimiento a Inmuebles y Obra de Infraestructura**	**Inmueble**	**8**	**-**	**-**	**-**	**100.0**	**60,432.4**	**1,643.1**	**-**	**-**	**-**
				Servicios Metropolitanos, S.A. de C.V.		8	-	-	-	100.0	60,432.4	1,643.1	-	-	-

CUADRO No. I.1.1.4
EJE 4: HABITABILIDAD Y SERVICIOS, ESPACIO PÚBLICO E INFRAESTRUCTURA
ENERO-MARZO 2017

FI	F	SF	AI	DENOMINACIÓN	UNIDAD DE MEDIDA	AVANCE FÍSICO					AVANCE PRESUPUESTAL (Miles de pesos)				
						ORIGINAL	PROGRAMADO*	ALCANZADO *	AVANCE		APROBADO	PROGRAMADO	EJERCIDO	AVANCE	
						(1)	(2)	(3)	(3/1)	(3/2)	(4)	(5)	(6)	(6/4)	(6/5)
		2		Desarrollo Comunitario							232,078.2	17,397.9	16,698.7	7.2	96.0
			343	**Desarrollo de la planeación urbana**	**Estudio**	**1**	**0**	**0**	**25.0**	**100.0**	**27,321.5**	**5,345.1**	**5,119.0**	**18.7**	**95.8**
				Secretaría de Desarrollo Urbano y Vivienda		1	0	0	25.0	100.0	27,321.5	5,345.1	5,119.0	18.7	95.8
			344	**Mejoramiento barrial para el desarrollo urbano sostenible y adecuado**	**Apoyo**	**206**	**-**	**-**	**-**	**100.0**	**110,000.0**	**-**	**-**	**-**	**100.0**
				Secretaría de Desarrollo Social		206	-	-	-	100.0	110,000.0	-	-	-	100.0
			345	**Regulación de proyectos urbanos**	**Trámite**	**5,180**	**1,472**	**2,688**	**51.9**	**182.6**	**29,740.8**	**5,863.1**	**5,615.9**	**18.9**	**95.8**
				Secretaría de Desarrollo Urbano y Vivienda		5,180	1,472	2,688	51.9	182.6	29,740.8	5,863.1	5,615.9	18.9	95.8
			346	**Regulación urbana territorial**	**Indemnización**	**2**	**1**	**1**	**50.0**	**100.0**	**65,015.8**	**6,189.7**	**5,963.8**	**9.2**	**96.3**
				Secretaría de Desarrollo Urbano y Vivienda		2	1	1	50.0	100.0	65,015.8	6,189.7	5,963.8	9.2	96.3
		3		Abastecimiento de Agua							4,326,071.1	428,730.0	417,529.0	9.7	97.4
			347	**Acciones de apoyo para el abastecimiento de agua**	**Apoyo**	**1**	**0**	**-**	**-**	**-**	**608,103.4**	**-**	**-**	**-**	**100.0**
				Sistema de Aguas de la Ciudad de México		1	0	-	-	-	608,103.4	-	-	-	100.0
			348	**Ampliación del sistema de agua potable**	**Procedimiento**	**13**	**3**	**-**	**-**	**-**	**249,547.4**	**43,136.9**	**43,002.6**	**17.2**	**99.7**
				Sistema de Aguas de la Ciudad de México		13	3	-	-	-	249,547.4	43,136.9	43,002.6	17.2	99.7
			349	**Construcción de plantas y pozos**	**Procedimiento**	**27**	**9**	**-**	**-**	**-**	**340,909.2**	**-**	**-**	**-**	**100.0**
				Sistema de Aguas de la Ciudad de México		27	9	-	-	-	340,909.2	-	-	-	100.0
			350	**Mantenimiento de infraestructura del agua potable**	**Servicio**	**7**	**5**	**-**	**-**	**-**	**789,765.8**	**55,701.0**	**45,141.5**	**5.7**	**81.0**
				Sistema de Aguas de la Ciudad de México		7	5	-	-	-	789,765.8	55,701.0	45,141.5	5.7	81.0
			351	**Operación del sistema de agua potable**	**Servicio**	**3**	**1**	**-**	**-**	**-**	**2,337,745.3**	**329,892.1**	**329,384.9**	**14.1**	**99.8**
				Sistema de Aguas de la Ciudad de México		3	1	-	-	-	2,337,745.3	329,892.1	329,384.9	14.1	99.8
		4		Alumbrado							1,060,730.0	244,073.3	240,366.1	22.7	98.5
			352	**Ampliación, operación y mantenimiento del alumbrado público**	**Servicio**	**14**	**2**	**2**	**12.3**	**71.7**	**1,060,730.0**	**244,073.3**	**240,366.1**	**22.7**	**98.5**
				Secretaría de Obras y Servicios		14	2	2	12.3	71.7	1,060,730.0	244,073.3	240,366.1	22.7	98.5
		5		Vivienda							3,787,438.9	539,378.9	539,372.7	14.2	100.0
			353	**Acciones de mejoramiento de vivienda**	**Crédito**	**12,470**	**2,490**	**1,317**	**10.6**	**52.9**	**1,246,407.9**	**92,034.7**	**92,034.7**	**7.4**	**100.0**
				Instituto de Vivienda		12,470	2,490	1,317	10.6	52.9	1,246,407.9	92,034.7	92,034.7	7.4	100.0
			354	**Acciones para el desarrollo de vivienda en conjunto**	**Crédito**	**3,317**	**1,055**	**936**	**28.2**	**88.7**	**2,112,258.2**	**447,336.7**	**447,336.7**	**21.2**	**100.0**
				Instituto de Vivienda		3,317	1,055	936	28.2	88.7	2,112,258.2	447,336.7	447,336.7	21.2	100.0

CUADRO No. I.1.1.4
EJE 4: HABITABILIDAD Y SERVICIOS, ESPACIO PÚBLICO E INFRAESTRUCTURA
ENERO-MARZO 2017

FI	F	SF	AI	DENOMINACIÓN	UNIDAD DE MEDIDA	AVANCE FÍSICO					AVANCE PRESUPUESTAL (Miles de pesos)				
						ORIGINAL	PROGRAMADO*	ALCANZADO *	AVANCE		APROBADO	PROGRAMADO	EJERCIDO	AVANCE	
						(1)	(2)	(3)	(3/1)	(3/2)	(4)	(5)	(6)	(6/4)	(6/5)
			355	**Operación del sistema de créditos hipotecarios**	Crédito	**360**	**-**	**-**	**-**	**100.0**	**260,522.8**	**7.5**	**1.3**	**0.0**	**17.1**
				Caja de Previsión de la Policía Preventiva		360	-	-	-	100.0	260,522.8	7.5	1.3	0.0	17.1
			357	**Sistema de otorgamiento de vivienda**	Crédito	**100**	**-**	**-**	**-**	**100.0**	**168,250.0**	**-**	**-**	**-**	**100.0**
				Caja de Previsión para Trabajadores a Lista de Raya del Gobierno de la CDMX		100	-	-	-	100.0	168,250.0	-	-	-	100.0
3				Desarrollo Económico							19,255,978.9	2,393,054.0	2,311,622.8	12.0	96.6
	5			Transporte							19,255,978.9	2,393,054.0	2,311,622.8	12.0	96.6
		6		Otros Relacionados con Transporte							19,255,978.9	2,393,054.0	2,311,622.8	12.0	96.6
			336	**Autorización de Proyectos para la Modernización de la Infraestructura para la Movilidad No Motorizada y Peatonal**	Espacio Público	**3**	**-**	**-**	**-**	**100.0**	**100,000.0**	**-**	**-**	**-**	**100.0**
				Fondo Público de Atención al Ciclista y al Peatón		3	-	-	-	100.0	100,000.0	-	-	-	100.0
			339	**Diagnóstico y Seguimiento de Movilidad y Seguridad Vial**	Documento	**24**	**6**	**6**	**25.0**	**100.0**	**12,196.0**	**2,386.7**	**2,169.4**	**17.8**	**90.9**
				Secretaría de Movilidad		24	6	6	25.0	100.0	12,196.0	2,386.7	2,169.4	17.8	90.9
			340	**Desarrollo y Gestión de Sistemas de Información de Movilidad y Seguridad Vial**	Documento	**18**	**3**	**3**	**16.7**	**100.0**	**12,468.4**	**2,386.7**	**2,167.8**	**17.4**	**90.8**
				Secretaría de Movilidad		18	3	3	16.7	100.0	12,468.4	2,386.7	2,167.8	17.4	90.8
			358	**Acciones de apoyo vial radar**	Atención	**45,000**	**11,250**	**13,396**	**29.8**	**119.1**	**26,322.4**	**4,858.7**	**4,653.1**	**17.7**	**95.8**
				Secretaría de Movilidad		45,000	11,250	13,396	29.8	119.1	26,322.4	4,858.7	4,653.1	17.7	95.8
			359	**Acciones de capacitación para el transporte individual de pasajeros**	Capacitación	**40,537**	**11,272**	**7,469**	**18.4**	**66.3**	**26,985.1**	**5,005.8**	**4,743.1**	**17.6**	**94.8**
				Secretaría de Movilidad		40,537	11,272	7,469	18.4	66.3	26,985.1	5,005.8	4,743.1	17.6	94.8
			360	**Acciones de planeación, evaluación y control vial**	Estudio	**1**	**1**	**1**	**100.0**	**100.0**	**11,631.5**	**1,766.0**	**1,500.8**	**12.9**	**85.0**
				Secretaría de Movilidad		1	1	1	100.0	100.0	11,631.5	1,766.0	1,500.8	12.9	85.0
			361	**Acciones en materia de capacitación y desarrollo**	Capacitación	**128**	**-**	**12**	**9.4**	**100.0**	**12,612.4**	**1.2**	**1.2**	**0.0**	**100.0**
				Sistema de Transporte Colectivo (Metro)		128	-	12	9.4	100.0	12,612.4	1.2	1.2	0.0	100.0
			362	**Acciones en materia de desarrollo tecnológico**	Estudio	**9**	**-**	**-**	**-**	**100.0**	**218,560.0**	**47,490.2**	**47,490.2**	**21.7**	**100.0**
				Sistema de Transporte Colectivo (Metro)		9	-	-	-	100.0	218,560.0	47,490.2	47,490.2	21.7	100.0
			363	**Acciones en materia de seguridad**	Policía	**308**	**308**	**247**	**80.2**	**80.2**	**746,766.0**	**40,397.6**	**40,397.6**	**5.4**	**100.0**
				Sistema de Transporte Colectivo (Metro)		308	308	247	80.2	80.2	746,766.0	40,397.6	40,397.6	5.4	100.0
			364	**Acciones enfocadas a la educación y cultura vial**	Campaña	**1**	**1**	**1**	**100.0**	**100.0**	**26,772.4**	**4,907.3**	**4,684.8**	**17.5**	**95.5**

CUADRO No. I.1.1.4
EJE 4: HABITABILIDAD Y SERVICIOS, ESPACIO PÚBLICO E INFRAESTRUCTURA
ENERO-MARZO 2017

FI	F	SF	AI	DENOMINACIÓN	UNIDAD DE MEDIDA	AVANCE FÍSICO					AVANCE PRESUPUESTAL (Miles de pesos)				
						ORIGINAL	PROGRAMADO*	ALCANZADO *	AVANCE		APROBADO	PROGRAMADO	EJERCIDO	AVANCE	
						(1)	(2)	(3)	(3/1)	(3/2)	(4)	(5)	(6)	(6/4)	(6/5)
				Secretaría de Movilidad		1	1	1	100.0	100.0	26,772.4	4,907.3	4,684.8	17.5	95.5
			365	**Acciones para la regulación de concesiones de transporte escolar, de personal y especializado**	**Vehículo**	**13,428**	**1,583**	**520**	**3.9**	**32.8**	**14,858.5**	**2,330.8**	**2,112.7**	**14.2**	**90.6**
				Secretaría de Movilidad		13,428	1,583	520	3.9	32.8	14,858.5	2,330.8	2,112.7	14.2	90.6
			366	**Acciones para la regulación de transporte de carga**	**Vehículo**	**35,776**	**4,060**	**2,458**	**6.9**	**60.5**	**14,858.5**	**2,309.7**	**2,089.3**	**14.1**	**90.5**
				Secretaría de Movilidad		35,776	4,060	2,458	6.9	60.5	14,858.5	2,309.7	2,089.3	14.1	90.5
			368	**Acciones para la regulación del servicio de transporte individual de pasajeros**	**Vehículo**	**203,209**	**27,703**	**18,266**	**9.0**	**65.9**	**80,391.8**	**14,380.3**	**14,130.9**	**17.6**	**98.3**
				Secretaría de Movilidad		203,209	27,703	18,266	9.0	65.9	80,391.8	14,380.3	14,130.9	17.6	98.3
			369	**Acciones para la regulación del transporte particular**	**Documento**	**1,568,867**	**367,000**	**379,321**	**24.2**	**103.4**	**453,029.4**	**54,445.3**	**54,216.2**	**12.0**	**99.6**
				Secretaría de Movilidad		1,568,867	367,000	379,321	24.2	103.4	453,029.4	54,445.3	54,216.2	12.0	99.6
			371	**Acciones para la sustitución de taxis**	**Apoyo**	**666**	**-**	**-**	**-**	**100.0**	**30,000.0**	**-**	**-**	**-**	**100.0**
				Secretaría de Movilidad		666	-	-	-	100.0	30,000.0	-	-	-	100.0
			372	**Acciones para la sustitución de unidades de transporte público**	**Apoyo**	**74**	**-**	**-**	**-**	**100.0**	**8,090.7**	**-**	**-**	**-**	**100.0**
				Fideicomiso para el Fondo de Promoción para el Financiamiento del Transporte Público		74	-	-	-	100.0	8,090.7	-	-	-	100.0
			373	**Administración de proyectos de obra pública para el transporte**	**Trámite**	**1**	**0**	**0**	**18.0**	**100.0**	**78,362.3**	**14,045.1**	**12,828.1**	**16.4**	**91.3**
				Proyecto Metro		1	0	0	18.0	100.0	78,362.3	14,045.1	12,828.1	16.4	91.3
			374	**Construcción de infraestructura para el transporte público**	**Kilómetro**	**73,820**	**7**	**5**	**0.0**	**76.5**	**905,750.3**	**255,975.3**	**197,122.7**	**21.8**	**77.0**
				Secretaría de Obras y Servicios		73,820	7	5	0.0	76.5	905,750.3	255,975.3	197,122.7	21.8	77.0
			375	**Construcción de infraestructura para el transporte público en el Sistema de Transporte Colectivo**	**Inmueble**	**1**	**1**	**-**	**-**	**-**	**31,000.0**	**-**	**-**	**-**	**100.0**
				Sistema de Transporte Colectivo (Metro)		1	1	-	-	-	31,000.0	-	-	-	100.0
			376	**Desarrollo y fomento del transporte público**	**Asunto**	**15**	**-**	**-**	**-**	**100.0**	**11,090.7**	**2,118.0**	**1,778.2**	**16.0**	**84.0**
				Secretaría de Movilidad		15	-	-	-	100.0	11,090.7	2,118.0	1,778.2	16.0	84.0
			378	**Mantenimiento al sistema de tren ligero**	**Equipo**	**9,206**	**2,274**	**2,242**	**24.4**	**98.6**	**37,492.8**	**3,653.0**	**3,461.2**	**9.2**	**94.8**
				Servicio de Transportes Eléctricos de la Ciudad de México		9,206	2,274	2,242	24.4	98.6	37,492.8	3,653.0	3,461.2	9.2	94.8

CUADRO No. I.1.1.4
EJE 4: HABITABILIDAD Y SERVICIOS, ESPACIO PÚBLICO E INFRAESTRUCTURA
ENERO-MARZO 2017

FI	F	SF	AI	DENOMINACIÓN	UNIDAD DE MEDIDA	AVANCE FÍSICO					AVANCE PRESUPUESTAL (Miles de pesos)				
						ORIGINAL	PROGRAMADO*	ALCANZADO *	AVANCE		APROBADO	PROGRAMADO	EJERCIDO	AVANCE	
						(1)	(2)	(3)	(3/1)	(3/2)	(4)	(5)	(6)	(6/4)	(6/5)
			380	**Mantenimiento de infraestructura para el transporte público**	Kilómetro	12,392	4	-	-	-	321,448.9	-	-	-	100.0
				Secretaría de Obras y Servicios		12,392	4	-	-	-	321,448.9	-	-	-	100.0
			381	**Mantenimiento de infraestructura para el transporte público en el Sistema de Transporte Colectivo**	Inmueble	13	-	-	-	100.0	1,252,598.5	70,048.5	70,048.5	5.6	100.0
				Sistema de Transporte Colectivo (Metro)		13	-	-	-	100.0	1,252,598.5	70,048.5	70,048.5	5.6	100.0
			382	**Mantenimiento de infraestructura para el transporte público en la Red de Transporte de Pasajeros**	Inmueble	20	4	4	20.0	100.0	4,000.0	525.9	421.6	10.5	80.2
				Sistema de Movilidad 1		20	4	4	20.0	100.0	4,000.0	525.9	421.6	10.5	80.2
			383	**Mantenimiento de infraestructura para el transporte público en la red de transportes eléctricos**	Servicio	96,551	23,815	23,812	24.7	100.0	83,887.1	13,739.7	11,855.6	14.1	86.3
				Servicio de Transportes Eléctricos de la Ciudad de México		96,551	23,815	23,812	24.7	100.0	83,887.1	13,739.7	11,855.6	14.1	86.3
			384	**Mantenimiento de instalaciones fijas**	Intervención	484,990	126,585	111,621	23.0	88.2	2,844,038.8	407,275.5	407,275.5	14.3	100.0
				Sistema de Transporte Colectivo (Metro)		484,990	126,585	111,621	23.0	88.2	2,844,038.8	407,275.5	407,275.5	14.3	100.0
			385	**Mantenimiento del parque vehicular**	Vehículo	1,323	1,323	1,310	99.0	99.0	307,407.2	39,377.2	38,284.4	12.5	97.2
				Sistema de Movilidad 1		1,323	1,323	1,310	99.0	99.0	307,407.2	39,377.2	38,284.4	12.5	97.2
			386	**Mantenimiento mayor al material rodante**	Vehículo	138,164	35,043	32,201	23.3	91.9	6,007,848.0	361,030.9	361,030.9	6.0	100.0
				Sistema de Transporte Colectivo (Metro)		138,164	35,043	32,201	23.3	91.9	6,007,848.0	361,030.9	361,030.9	6.0	100.0
			387	**Operación de la Red de Transporte de Pasajeros**	Mill/Pasajeros	102	20	25	24.5	122.1	1,002,808.3	184,321.9	172,178.7	17.2	93.4
				Sistema de Movilidad 1		102	20	25	24.5	122.1	1,002,808.3	184,321.9	172,178.7	17.2	93.4
			388	**Operación de los centros de transferencia modal**	Cetram	47	47	47	100.0	100.0	290,416.8	3,777.3	3,777.3	1.3	100.0
				Coordinación de los Centros de Transferencia Modal		47	47	47	100.0	100.0	290,416.8	3,777.3	3,777.3	1.3	100.0
			389	**Operación de transporte emergente**	Servicio	2,780	650	529	19.0	81.4	2,797.6	681.5	96.2	3.4	14.1
				Sistema de Movilidad 1		2,780	650	529	19.0	81.4	2,797.6	681.5	96.2	3.4	14.1
			390	**Operación del servicio público de transporte eléctrico individual**	Mill/Pasajeros	0.06	0.02	0.02	25.0	100.0	14,047.4	4,190.5	3,389.0	24.1	80.9
				Servicio de Transportes Eléctricos de la Ciudad de México		0.06	0.02	0.02	25.0	100.0	14,047.4	4,190.5	3,389.0	24.1	80.9
			391	**Operación del sistema de corredores del Metrobús**	Mill/Pasajeros	362	90	92	25.5	101.9	347,048.7	47,597.1	47,343.0	13.6	99.5

CUADRO No. I.1.1.4
EJE 4: HABITABILIDAD Y SERVICIOS, ESPACIO PÚBLICO E INFRAESTRUCTURA
ENERO-MARZO 2017

FI	F	SF	AI	DENOMINACIÓN	UNIDAD DE MEDIDA	AVANCE FÍSICO					AVANCE PRESUPUESTAL (Miles de pesos)				
						ORIGINAL	PROGRAMADO*	ALCANZADO *	AVANCE		APROBADO	PROGRAMADO	EJERCIDO	AVANCE	
						(1)	(2)	(3)	(3/1)	(3/2)	(4)	(5)	(6)	(6/4)	(6/5)
				Metrobús		362	90	92	25.5	101.9	347,048.7	47,597.1	47,343.0	13.6	99.5
			392	**Operación del Sistema de Transporte Colectivo**	**Mill/Pasajeros**	**1,439**	**353**	**347**	**24.1**	**98.1**	**3,250,052.2**	**400,708.9**	**400,708.9**	**12.3**	**100.0**
				Sistema de Transporte Colectivo (Metro)		1,439	353	347	24.1	98.1	3,250,052.2	400,708.9	400,708.9	12.3	100.0
			393	**Operación del sistema de trolebuses**	**Mill/Pasajeros**	**77**	**19**	**15**	**19.2**	**77.2**	**404,568.3**	**62,797.8**	**62,394.5**	**15.4**	**99.4**
				Servicio de Transportes Eléctricos de la Ciudad de México		77	19	15	19.2	77.2	404,568.3	62,797.8	62,394.5	15.4	99.4
			394	**Operación del tren ligero**	**Mill/Pasajeros**	**36**	**9**	**7**	**20.2**	**85.1**	**69,322.5**	**9,884.9**	**9,675.4**	**14.0**	**97.9**
				Servicio de Transportes Eléctricos de la Ciudad de México		36	9	7	20.2	85.1	69,322.5	9,884.9	9,675.4	14.0	97.9
			395	**Modernización de la Red de Transporte de Pasajeros**	**Vehículo**	**-**	**165**	**165**	**100.0**	**100.0**	**-**	**298,763.7**	**298,763.7**	**100.0**	**100.0**
				Sistema de Movilidad 1		-	165	165	100.0	100.0	-	298,763.7	298,763.7	100.0	100.0
			396	**Acciones para la regulación de transporte público**	**Vehículo**	**50,540**	**6,360**	**5,863**	**11.6**	**92.2**	**18,952.6**	**3,076.8**	**2,622.0**	**13.8**	**85.2**
				Secretaría de Movilidad		50,540	6,360	5,863	11.6	92.2	18,952.6	3,076.8	2,622.0	13.8	85.2
			397	**Acciones de Regulación en Corredores de Transpore Público**	**Documento**	**-**	**50**	**50**	**100.0**	**100.0**	**23,639.1**	**3,784.2**	**3,447.5**	**14.6**	**91.1**
				Órgano Regulador del Transporte		-	50	50	100.0	100.0	23,639.1	3,784.2	3,447.5	14.6	91.1
			398	**Mantenimiento a Trolebuses**	**Servicio**	**60,790**	**15,049**	**14,057**	**23.1**	**93.4**	**147,071.0**	**22,986.8**	**22,735.5**	**15.5**	**98.9**
				Servicio de Transportes Eléctricos de la Ciudad de México		60,790	15,049	14,057	23.1	93.4	147,071.0	22,986.8	22,735.5	15.5	98.9
			399	**Mantenimiento a Taxis Eléctricos**	**Servicio**	**6,504**	**1,611**	**1,605**	**24.7**	**99.6**	**4,786.7**	**27.4**	**27.4**	**0.6**	**100.0**
				Servicio de Transportes Eléctricos de la Ciudad de México		6,504	1,611	1,605	24.7	99.6	4,786.7	27.4	27.4	0.6	100.0

* Cifra proporcionada por las Unidades Responsables del Gasto.

CUADRO No. I.I.1.5

EJE 5: EFECTIVIDAD, RENDICION DE CUENTAS Y COMBATE A LA CORRUPCIÓN

ENERO-MARZO 2017

FI	F	SF	AI	DENOMINACIÓN	UNIDAD DE MEDIDA	AVANCE FÍSICO					AVANCE PRESUPUESTAL (Miles de pesos)				
						ORIGINAL	MODIFICADO*	ALCANZADO *	AVANCE PORCENTUAL		APROBADO	MODIFICADO*	EJERCIDO	AVANCE PORCENTUAL	
						(1)	(2)	(3)	(3/1)	(3/2)	(4)	(5)	(6)	(6/4)	(6/5)
				TOTAL EJE							**25,278,699.7**	**6,922,284.3**	**6,651,539.7**	**26.3**	**96.1**
1				Gobierno							17,832,663.9	4,920,777.9	4,829,598.6	27.1	98.1
	2			Justicia							5,331.5	1,258.4	1,183.5	22.2	94.0
		2		Procuración de Justicia							5,035.2	1,167.3	1,167.3	23.2	100.0
			347	**Atención de juicios contenciosos sobre la Gestión Pública**	**Juicio**	**3,500**	**875**	**999**	**28.5**	**114.2**	**2,482.4**	**574.3**	**574.3**	**23.1**	**100.0**
				Contraloría General		3,500	875	999	28.5	114.2	2,482.4	574.3	574.3	23.1	100.0
			365	**Supervisión de procesos internos de control de la Gestión Pública**	**Supervisión**	**399**	**100**	**113**	**25.1**	**100.0 113.0**	2,552.9	593.0	593.0	23.2	100.0
				Contraloría General		399	100	113	28.3	113.0	2,552.9	593.0	593.0	23.2	100.0
		4		Derechos humanos							296.2	91.2	16.3		
			384	**Capacitación en Derechos Humanos**	**Capacitación**	**1**	**-**	**-**	**-**	**100.0**	**296.2**	**91.2**	**16.3**	**5.5**	**17.8**
				Escuela de Administración Pública		1	-	-	-	100.0	296.2	91.2	16.3	5.5	17.8
	3			Coordinación de la política de gobierno							1,813,777.2	340,530.5	327,305.7	18.0	96.1
		1		Presidencia / Gubernatura							201,213.8	37,511.9	37,175.3	18.5	99.1
			304	**Coordinación y seguimiento de políticas sectoriales**	**Documento**	**1**	**1**	**1**	**100.0**	**100.0**	**201,213.8**	**37,511.9**	**37,175.3**	**18.5**	**99.1**
				Jefatura del Gobierno del D.F.		1	1	1	100.0	100.0	201,213.8	37,511.9	37,175.3	18.5	99.1
		4		Función Pública							547,944.4	102,861.9	101,568.7	18.5	98.7
			306	**Sistema Único de Información de Servicios Públicos Urbanos**	**Queja**	**400,000**	**-**	**-**	**-**	**100.0**	**114,053.3**	**3,484.0**	**3,395.5**	**3.0**	**97.5**
				Agencia de Gestión Urbana de la Ciudad de México		400,000	-	-	-	100.0	114,053.3	3,484.0	3,395.5	3.0	97.5
			345	**Atención a observaciones remitidas por los Órganos Fiscalizadores Federales y Locales**	**Documento**	**4**	**1**	**1**	**25.0**	**100.0**	**1,037.0**	**335.3**	**335.3**	**32.3**	**100.0**
				Contraloría General		4	1	1	25.0	100.0	1,037.0	335.3	335.3	32.3	100.0
			346	**Emisión de Dictámenes Técnicos**	**Documento**	**110**	**28**	**6**	**-**	**21.4**	**5,973.1**	**806.6**	**806.6**	**-**	**100.0**
				Oficialía Mayor		110	28	6	-	21.4	5,973.1	806.6	806.6	-	100.0
			348	**Auditoría Externa**	**Auditoría**	**50**	**47**	**46**	**92.0**	**97.9**	**31,829.3**	**7,501.9**	**7,459.4**	**23.4**	**99.4**
				Contraloría General		50	47	46	92.0	97.9	31,829.3	7,501.9	7,459.4	23.4	99.4
			349	**Auditorías Informáticas**	**Auditoría**	**8**	**2**	**2**	**25.0**	**100.0**	**3,100.6**	**723.7**	**723.7**	**23.3**	**100.0**
				Contraloría General		8	2	2	25.0	100.0	3,100.6	723.7	723.7	23.3	100.0
			350	**Contraloría Interna**	**Auditoría**	**627**	**152**	**158**	**25.2**	**103.9**	**184,487.2**	**39,070.3**	**38,708.6**	**21.0**	**99.1**
				Contraloría General		627	152	158	25.2	103.9	184,487.2	39,070.3	38,708.6	21.0	99.1

CUADRO No. I.I.1.5

EJE 5: EFECTIVIDAD, RENDICION DE CUENTAS Y COMBATE A LA CORRUPCIÓN

ENERO-MARZO 2017

FI	F	SF	AI	DENOMINACIÓN	UNIDAD DE MEDIDA	AVANCE FÍSICO					AVANCE PRESUPUESTAL (Miles de pesos)				
						ORIGINAL	MODIFICADO*	ALCANZADO *	AVANCE PORCENTUAL		APROBADO	MODIFICADO*	EJERCIDO	AVANCE PORCENTUAL	
						(1)	(2)	(3)	(3/1)	(3/2)	(4)	(5)	(6)	(6/4)	(6/5)
1	3	4	351	**Coordinación de Contralorías Internas**	**Documento**	**260**	**37**	**37**	**14.2**	**100.0**	**24,418.8**	**5,190.1**	**5,190.1**	**21.3**	**100.0**
				Contraloría General		260	37	37	14.2	100.0	24,418.8	5,190.1	5,190.1	21.3	100.0
			352	**Evaluación y Desarrollo Profesional**	**Persona**	**14,000**	**3,500**	**3,099**	**22.1**	**88.5**	**20,255.8**	**4,610.5**	**4,610.5**	**22.8**	**100.0**
				Contraloría General		14,000	3,500	3,099	22.1	88.5	20,255.8	4,610.5	4,610.5	22.8	100.0
			353	**Expedición de Constancias de no existencia de Registro de Inhabilitación**	**Documento**	**42,000**	**17,000**	**17,985**	**42.8**	**105.8**	**2,262.2**	**527.2**	**527.2**	**23.3**	**100.0**
				Contraloría General		42,000	17,000	17,985	42.8	105.8	2,262.2	527.2	527.2	23.3	100.0
			355	**Modernización y evaluación del desempeño gubernamental**	**Evaluación**	**35**	**-**	**-**	**-**	**100.0**	**38,700.0**	**4,440.8**	**4,432.5**	**11.5**	**99.8**
				Oficialía Mayor		35	-	-	-	100.0	38,700.0	4,440.8	4,432.5	11.5	99.8
			359	**Red de Contralorías Ciudadanas**	**Intervención**	**2,000**	**480**	**672**	**33.6**	**140.0**	**7,252.0**	**961.5**	**961.5**	**13.3**	**100.0**
				Contraloría General		2,000	480	672	33.6	140.0	7,252.0	961.5	961.5	13.3	100.0
			360	**Responsabilidades y sanciones hacia Servidores Públicos**	**Documento**	**8,350**	**2,105**	**3,335**	**39.9**	**158.4**	**5,696.9**	**1,411.6**	**1,411.6**	**24.8**	**100.0**
				Contraloría General		8,350	2,105	3,335	39.9	158.4	5,696.9	1,411.6	1,411.6	24.8	100.0
			361	**Revisión de Recursos de Inconformidad**	**Resolución**	**145**	**27**	**43**	**29.7**	**159.3**	**8,261.1**	**1,797.7**	**1,787.0**	**21.6**	**99.4**
				Contraloría General		145	27	43	29.7	159.3	8,261.1	1,797.7	1,787.0	21.6	99.4
			362	**Sistema de Control y Evaluación**	**Evaluación**	**45**	**45**	**45**	**100.0**	**100.0**	**4,260.9**	**1,031.6**	**1,031.6**	**24.2**	**100.0**
				Contraloría General		45	45	45	100.0	100.0	4,260.9	1,031.6	1,031.6	24.2	100.0
			364	**Situación patrimonial de los Servidores Públicos**	**Persona**	**30,000**	**2,600**	**2,124**	**7.1**	**81.7**	**594.3**	**139.3**	**139.3**	**23.4**	**100.0**
				Contraloría General		30,000	2,600	2,124	7.1	81.7	594.3	139.3	139.3	23.4	100.0
			371	**Devolución de ingresos percibidos indebidamente**	**Devolución**	**3,320**	**620**	**1,150**	**34.6**	**185.5**	**90,000.0**	**30,000.0**	**29,218.6**	**32.5**	**97.4**
				Deuda Pública del Distrito Federal		3,320	620	1,150	34.6	185.5	90,000.0	30,000.0	29,218.6	32.5	97.4
			381	**Sistema de quejas y denuncias ciudadanas sobre la Gestión Pública**	**Documento**	**13,000**	**3,250**	**3,802**	**29.2**	**117.0**	**2,915.6**	**677.6**	**677.6**	**23.2**	**100.0**
				Contraloría General		13,000	3,250	3,802	29.2	117.0	2,915.6	677.6	677.6	23.2	100.0
			382	**Desarrollo y mejora de sistemas de información y comunicación**	**Documento**	**8**	**2**	**2**	**25.0**	**100.0**	**2,846.3**	**152.2**	**152.2**	**5.3**	**100.0**
				Contraloría General		8	2	2	25.0	100.0	2,846.3	152.2	152.2	5.3	100.0
		5		Asuntos Jurídicos							602,832.0	103,509.7	103,509.7	17.2	100.0
			344	**Apoyo jurídico en materia de Contraloría**	**Asesoría**	**11,645**	**2,915**	**4,953**	**42.5**	**169.9**	**13,947.6**	**3,262.1**	**3,262.1**	**23.4**	**100.0**
				Contraloría General		11,645	2,915	4,953	42.5	169.9	13,947.6	3,262.1	3,262.1	23.4	100.0

CUADRO No. I.I.1.5

EJE 5: EFECTIVIDAD, RENDICION DE CUENTAS Y COMBATE A LA CORRUPCIÓN

ENERO-MARZO 2017

FI	F	SF	AI	DENOMINACIÓN	UNIDAD DE MEDIDA	AVANCE FÍSICO					AVANCE PRESUPUESTAL (Miles de pesos)				
						ORIGINAL	MODIFICADO*	ALCANZADO *	AVANCE PORCENTUAL		APROBADO	MODIFICADO*	EJERCIDO	AVANCE PORCENTUAL	
						(1)	(2)	(3)	(3/1)	(3/2)	(4)	(5)	(6)	(6/4)	(6/5)
1	3	5	372	**Atención de trámites y servicio del Archivo General de Notarías**	**Trámite**	**184,300**	**42,500**	**45,403**	**24.6**	**106.8**	**112,132.8**	**23,906.3**	**23,906.3**	**21.3**	**100.0**
				Consejería Jurídica y de Servicios Legales		184,300	42,500	45,403	24.6	106.8	112,132.8	23,906.3	23,906.3	21.3	100.0
			373	**Expropiaciones y Desincorporaciones**	**Indemnización**	**12**	**2**	**3**	**25.0**	**150.0**	**100.0**	**-**	**-**	**-**	**-**
				Consejería Jurídica y de Servicios Legales		12	2	3	25.0	150.0	100.0	-	-	-	-
			374	**Juicios contenciosos sobre la Gestión Pública**	**Juicio**	**220,000**	**59,400**	**61,557**	**28.0**	**103.6**	**40,100.0**	**175.1**	**175.1**	**0.4**	**100.0**
				Consejería Jurídica y de Servicios Legales		220,000	59,400	61,557	28.0	103.6	40,100.0	175.1	175.1	0.4	100.0
			375	**Justicia Cívica**	**Persona**	**355,958**	**81,454**	**64,202**	**18.0**	**78.8**	**154,248.5**	**29,947.5**	**29,947.5**	**19.4**	**100.0**
				Consejería Jurídica y de Servicios Legales		355,958	81,454	64,202	18.0	78.8	154,248.5	29,947.5	29,947.5	19.4	100.0
			378	**Publicación de la Gaceta Oficial del Distrito Federal**	**Documento**	**54,240**	**6,868**	**4,868**	**9.0**	**70.9**	**900.0**	**-**	**-**	**-**	**100.0**
				Consejería Jurídica y de Servicios Legales		54,240	6,868	4,868	9.0	70.9	900.0	-	-	-	100.0
			379	**Servicios Legales**	**Servicio**	**603,609**	**165,993**	**124,926**	**20.7**	**75.3**	**281,403.1**	**46,218.7**	**46,218.7**	**16.4**	**100.0**
				Consejería Jurídica y de Servicios Legales		603,609	165,993	124,926	20.7	75.3	281,403.1	46,218.7	46,218.7	16.4	100.0
		9		Otros							461,787.0	96,646.9	85,051.9	18.4	88.0
			340	**Operar el Proceso de Extinción del Fideicomiso**	**Asunto**	**250**	**250**	**250**	**100.0**	**100.0**	**8,885.4**	**1,980.7**	**825.6**	**9.3**	**41.7**
				Fondo de Desarrollo Económico del Distrito Federal		250	250	250	100.0	100.0	8,885.4	1,980.7	825.6	9.3	41.7
			346	**Atención ciudadana trámites y servicios**	**Atención**	**53,875**	**14,000**	**32,765**	**60.8**	**234.0**	**32,500.0**	**3,518.3**	**3,518.3**	**10.8**	**100.0**
				Oficialía Mayor		53,875	14,000	32,765	60.8	234.0	32,500.0	3,518.3	3,518.3	-	100.0
			354	**Mejora regulatoria para la contraloría**	**Documento**	**1**	**1**	**1**	**100.0**	**100.0**	**5,260.8**	**1,226.0**	**1,226.0**	**23.3**	**100.0**
				Contraloría General		1	1	1	100.0	100.0	5,260.8	1,226.0	1,226.0	23.3	100.0
			356	**Normatividad Administrativa y Desarrollo Organizacional**	**Documento**	**224**	**56**	**147**	**65.6**	**262.5**	**4,900.0**	**2,168.4**	**2,168.4**	**44.3**	**100.0**
				Oficialía Mayor		224	56	147	65.6	262.5	4,900.0	2,168.4	2,168.4	44.3	100.0
			357	**Normatividad y Consulta**	**Documento**	**580**	**135**	**212**	**36.6**	**157.0**	**3,608.9**	**841.9**	**841.9**	**23.3**	**100.0**
				Contraloría General		580	135	212	36.6	157.0	3,608.9	841.9	841.9	23.3	100.0
			358	**Política informática y mejora de tecnologías de la información**	**Servicio**	**40**	**10**	**1,358**	**3,395.0**	1/	**56,500.0**	**8,492.7**	**8,485.6**	**15.0**	**99.9**
				Oficialía Mayor		40	10	1,358	3,395.0	1/	56,500.0	8,492.7	8,485.6	15.0	99.9
			366	**Investigación sobre los problemas de la Ciudad**	**Investigación**	**7**	**-**	**-**	**-**	**100.0**	**12,428.2**	**2,974.1**	**1,624.0**	**13.1**	**54.6**
				Escuela de Administración Pública		7	-	-	-	100.0	12,428.2	2,974.1	1,624.0	13.1	54.6

CUADRO No. I.I.1.5

EJE 5: EFECTIVIDAD, RENDICION DE CUENTAS Y COMBATE A LA CORRUPCIÓN

ENERO-MARZO 2017

FI	F	SF	AI	DENOMINACIÓN	UNIDAD DE MEDIDA	AVANCE FÍSICO					AVANCE PRESUPUESTAL (Miles de pesos)				
						ORIGINAL	MODIFICADO*	ALCANZADO *	AVANCE PORCENTUAL		APROBADO	MODIFICADO*	EJERCIDO	AVANCE PORCENTUAL	
						(1)	(2)	(3)	(3/1)	(3/2)	(4)	(5)	(6)	(6/4)	(6/5)
1	**3**	**9**	**368**	**Atención de demandas ciudadanas para Verificación Administrativa**	**Atención**	**82,588**	**16,746**	**19,415**	**23.5**	**115.9**	**5,716.2**	**1,279.1**	**1,125.4**	**19.7**	**88.0**
				Instituto de Verificación Administrativa		82,588	16,746	19,415	23.5	115.9	5,716.2	1,279.1	1,125.4	19.7	88.0
			369	**Recurso Jurídico**	**Evaluación**	**9,377**	**2,348**	**2,277**	**24.3**	**97.0**	**61,026.2**	**13,660.5**	**12,020.0**	**19.7**	**88.0**
				Instituto de Verificación Administrativa		9,377	2,348	2,277	24.3	97.0	61,026.2	13,660.5	12,020.0	19.7	88.0
			371	**Acciones de verificación y vigilancia preventiva**	**Evaluación**	**3,435**	**921**	**915**	**26.6**	**99.3**	**15,981.1**	**3,577.0**	**3,147.4**	**19.7**	**88.0**
				Instituto de Verificación Administrativa		3,435	921	915	26.6	99.3	15,981.1	3,577.0	3,147.4	19.7	88.0
			383	**Verificación Administrativa del ámbito central**	**Inervención**	**28,700**	**6,700**	**7,732**	**26.9**	**115.4**	**112,437.9**	**25,020.3**	**21,993.3**	**19.6**	**87.9**
				Instituto de Verificación Administrativa		28,700	6,700	7,732	26.9	115.4	112,437.9	25,020.3	21,993.3	19.6	87.9
			384	**Verificación Administrativa en delegaiones**	**Inervención**	**35,352**	**7,774**	**10,186**	**28.8**	**131.0**	**72,418.3**	**16,210.9**	**14,264.1**	**19.7**	**88.0**
				Instituto de Verificación Administrativa		35,352	7,774	10,186	28.8	131.0	72,418.3	16,210.9	14,264.1	19.7	88.0
			385	**Verificación al transporte**	**Inervención**	**337,415**	**84,120**	**65,685**	**19.5**	**78.1**	**70,123.8**	**15,697.0**	**13,811.9**	**19.7**	**88.0**
				Instituto de Verificación Administrativa		337,415	84,120	65,685	19.5	78.1	70,123.8	15,697.0	13,811.9	19.7	88.0
	5			Asuntos financieros y hacendarios							5,592,137.4	3,088,442.0	3,088,439.7	55.2	100.0
		2		Asuntos Hacendarios							5,592,137.4	3,088,442.0	3,088,439.7	319.8	100.0
			313	**Administración financiera de la hacienda pública**	**Documento**	**10,256**	**2,565**	**2,442**	**23.8**	**95.2**	**349,220.4**	**32,975.5**	**32,973.1**	**9.4**	**100.0**
				Secretaría de Finanzas		10,256	2,565	2,442	23.8	95.2	349,220.4	32,975.5	32,973.1	9.4	100.0
			314	**Coordinación de la administración tributaria**	**Documento**	**24,501,575**	**9,014,693**	**13,172,574**	**53.8**	**146.1**	**206,342.0**	**38,958.7**	**38,958.7**	**18.9**	**100.0**
				Secretaría de Finanzas		24,501,575	9,014,693	13,172,574	53.8	146.1	206,342.0	38,958.7	38,958.7	18.9	100.0
			315	**Diseño e instrumentación de la política fiscal**	**Documento**	**82**	**20**	**20**	**24.4**	**100.0**	**32,800.1**	**6,807.7**	**6,807.7**	**20.8**	**100.0**
				Secretaría de Finanzas		82	20	20	24.4	100.0	32,800.1	6,807.7	6,807.7	20.8	100.0
			316	**Fortalecimiento de la fiscalización**	**Documento**	**4,029,534**	**1,005,589**	**1,759,859**	**43.7**	**175.0**	**566,736.7**	**51,515.1**	**51,515.1**	**9.1**	**100.0**
				Secretaría de Finanzas		4,029,534	1,005,589	1,759,859	43.7	175.0	566,736.7	51,515.1	51,515.1	9.1	100.0
			317	**Integración contable de las finanzas públicas del Distrito Federal**	**Documento**	**18**	**5**	**5**	**27.8**	**100.0**	**29,034.4**	**5,279.0**	**5,279.0**	**18.2**	**100.0**
				Secretaría de Finanzas		18	5	5	27.8	100.0	29,034.4	5,279.0	5,279.0	18.2	100.0
			319	**Integración presupuestal**	**Documento**	**3**	**-**	**-**	**-**	**100.0**	**48,725.4**	**8,377.3**	**8,377.3**	**17.2**	**100.0**
				Secretaría de Finanzas		3	-	-	-	100.0	48,725.4	8,377.3	8,377.3	17.2	100.0
			320	**Operación de centros de servicio de la tesorería**	**Servicio**	**2,600,000**	**650,000**	**677,575**	**26.1**	**104.2**	**136,641.5**	**28,547.5**	**28,547.5**	**20.9**	**100.0**
				Secretaría de Finanzas		2,600,000	650,000	677,575	26.1	104.2	136,641.5	28,547.5	28,547.5	20.9	100.0

CUADRO No. I.I.1.5

EJE 5: EFECTIVIDAD, RENDICION DE CUENTAS Y COMBATE A LA CORRUPCIÓN

ENERO-MARZO 2017

FI	F	SF	AI	DENOMINACIÓN	UNIDAD DE MEDIDA	AVANCE FÍSICO					AVANCE PRESUPUESTAL (Miles de pesos)				
						ORIGINAL	MODIFICADO*	ALCANZADO *	AVANCE PORCENTUAL		APROBADO	MODIFICADO*	EJERCIDO	AVANCE PORCENTUAL	
						(1)	(2)	(3)	(3/1)	(3/2)	(4)	(5)	(6)	(6/4)	(6/5)
1	**5**	**2**	**322**	**Operación de las oficinas de Administración Tributaria**	**Servicio**	**2,676,243**	**1,173,569**	**1,141,729**	**42.7**	**97.3**	**70,221.5**	**14,203.5**	**14,203.5**	**20.2**	**100.0**
				Secretaría de Finanzas		2,676,243	1,173,569	1,141,729	42.7	97.3	70,221.5	14,203.5	14,203.5	20.2	100.0
			323	**Planeación Financiera**	**Documento**	**4**	**1**	**1**	**25.0**	**100.0**	**174,684.5**	**21,126.7**	**21,126.7**	**12.1**	**100.0**
				Secretaría de Finanzas		4	1	1	25.0	100.0	174,684.5	21,126.7	21,126.7	12.1	100.0
			324	**Registro Presupuestal**	**Documento**	**122,291**	**10,681**	**11,157**	**9.1**	**104.5**	**67,554.5**	**6,991.9**	**6,991.9**	**10.4**	**100.0**
				Secretaría de Finanzas		122,291	10,681	11,157	9.1	104.5	67,554.5	6,991.9	6,991.9	10.4	100.0
			325	**Representación y defensa del GDF en materia Fiscal y Hacendaria**	**Asunto**	**95,707**	**24,049**	**33,415**	**34.9**	**138.9**	**88,845.1**	**18,476.6**	**18,476.6**	**20.8**	**100.0**
				Secretaría de Finanzas		95,707	24,049	33,415	34.9	138.9	88,845.1	18,476.6	18,476.6	20.8	100.0
			327	**Subsidio al impuesto sobre la tenencia o uso de vehículos**	**Asunto**	**1,555,156**	**1,555,156**	**1,427,893**	**91.8**	**91.8**	**3,213,024.5**	**2,457,178.7**	**2,457,178.7**	**76.5**	**100.0**
				Tesorería de la Ciudad de México		1,555,156	1,555,156	1,427,893	91.8	91.8	3,213,024.5	2,457,178.7	2,457,178.7	76.5	100.0
			328	**Otros subsidios para el pago de contribuciones**	**Asunto**	**533,000**	**533,000**	**693,826**	**130.2**	**130.2**	**608,306.9**	**398,003.9**	**398,003.9**	**65.4**	**100.0**
				Tesorería de la Ciudad de México		533,000	533,000	693,826	130.2	130.2	608,306.9	398,003.9	398,003.9	65.4	100.0
	7			Asuntos de orden publico y de seguridad interior							254,567.8	52,710.9	52,710.9	20.7	100.0
		1		Policía							206,978.6	43,980.2	43,980.2	21.2	100.0
			381	**Supervisión y evaluación de la actuación policial**	**Persona**	**170,202**	**42,550**	**103,809**	**61.0**	**244.0**	**206,978.6**	**43,980.2**	**43,980.2**	**21.2**	**100.0**
				Secretaría de Seguridad Pública		170,202	42,550	103,809	61.0	244.0	206,978.6	43,980.2	43,980.2	21.2	100.0
		3		Otros Asuntos de Orden Público y Seguridad							47,589.2	8,730.7	8,730.7	18.3	100.0
			321	**Operación de la unidad de inteligencia financiera**	**Documento**	**519**	**120**	**120**	**23.1**	**100.0**	**47,589.2**	**8,730.7**	**8,730.7**	**18.3**	**100.0**
				Secretaría de Finanzas		519	120	120	23.1	100.0	47,589.2	8,730.7	8,730.7	18.3	100.0
	8			Otros servicios generales							10,166,850.0	1,437,836.1	1,359,958.8	13.4	94.6
		1		Servicios Registrales, Administrativos y Patrimoniales							576,550.1	81,155.4	81,155.4	14.1	100.0
			335	**Administración del Patrimonio Inmobiliario**	**Inmueble**	**376**	**93**	**278**	**73.9**	**298.9**	**93,200.0**	**14,203.8**	**14,203.8**	**15.2**	**100.0**
				Oficialía Mayor		376	93	278	73.9	298.9	93,200.0	14,203.8	14,203.8	15.2	100.0
			337	**Emisión de dictámenes valuatorios**	**Documento**	**877**	**263**	**319**	**36.4**	**121.3**	**25,234.3**	**2,374.1**	**2,374.1**	**9.4**	**100.0**
				Oficialía Mayor		877	263	319	36.4	121.3	25,234.3	2,374.1	2,374.1	9.4	100.0

CUADRO No. I.I.1.5

EJE 5: EFECTIVIDAD, RENDICION DE CUENTAS Y COMBATE A LA CORRUPCIÓN

ENERO-MARZO 2017

FI	F	SF	AI	DENOMINACIÓN	UNIDAD DE MEDIDA	AVANCE FÍSICO					AVANCE PRESUPUESTAL (Miles de pesos)				
						ORIGINAL	MODIFICADO*	ALCANZADO *	AVANCE PORCENTUAL		APROBADO	MODIFICADO*	EJERCIDO	AVANCE PORCENTUAL	
						(1)	(2)	(3)	(3/1)	(3/2)	(4)	(5)	(6)	(6/4)	(6/5)
1	8	1	376	**Operación del Registro Civil**	**Trámite**	**5,749,499**	**1,168,299**	**1,169,321**	**20.3**	**100.1**	**236,383.5**	**29,853.3**	**29,853.3**	**12.6**	**100.0**
				Consejería Jurídica y de Servicios Legales		5,749,499	1,168,299	1,169,321	20.3	100.1	236,383.5	29,853.3	29,853.3	12.6	100.0
			377	**Operación del Registro Público de la Propiedad y el Comercio**	**Trámite**	**835,249**	**205,363**	**213,326**	**25.5**	**103.9**	**221,732.3**	**34,724.3**	**34,724.3**	**15.7**	**100.0**
				Consejería Jurídica y de Servicios Legales		835,249	205,363	213,326	25.5	103.9	221,732.3	34,724.3	34,724.3	15.7	100.0
		2		Servicios Estadísticos							320,882.8	49,062.0	46,306.0	14.4	94.4
			302	**Servicios informáticos**	**Servicio**	**5,682**	**1,338**	**1,408**	**24.8**	**105.2**	**241,771.8**	**30,939.6**	**28,404.7**	**11.7**	**91.8**
				Contraloría General		780	195	195	25.0	100.0	6,535.8	1,520.7	1,520.7	23.3	100.0
				Secretaría de Finanzas		52	13	13	25.0	100.0	218,391.9	25,367.0	25,367.0	11.6	100.0
				Sistema para el Desarrollo Integral de la Familia del Distrito Federal		4,850	1,130	1,200	24.7	106.2	16,844.1	4,051.9	1,517.0	9.0	37.4
			330	**Operación de la infraestructura informática para el control vehicular**	**Servicio**	**11,400**	**2,450**	**2,458**	**21.6**	**100.3**	**34,937.0**	**6,854.0**	**6,632.8**	**19.0**	**96.8**
				Secretaría de Movilidad		11,400	2,450	2,458	21.6	100.3	34,937.0	6,854.0	6,632.8	19.0	96.8
			331	**Comunicación de la información en materia de Seguridad Pública**	**Documento**	**156,406**	**39,102**	**39,102**	**25.0**	**100.0**	**44,174.0**	**11,268.4**	**11,268.4**	**25.5**	**100.0**
				Secretaría de Seguridad Pública		156,406	39,102	39,102	25.0	100.0	44,174.0	11,268.4	11,268.4	25.5	100.0
		3		Servicios de Comunicación y Medios							208,800.0	32,034.1	28,034.1	13.4	87.5
			339	**Promoción Social e Imagen Institucional**	**Campaña**	**5**	**1**	**1**	**20.0**	**100.0**	**208,800.0**	**32,034.1**	**28,034.1**	**13.4**	**87.5**
				Oficialía Mayor		5	1	1	20.0	100.0	208,800.0	32,034.1	28,034.1	13.4	87.5
		4		Acceso a la Información Pública Gubernamental							23,264.7	4,736.0	4,684.6	20.1	98.9
			310	**Atención ciudadana, gestión social y fortalecimiento de la transparencia**	**Documento**	**-**	**-**	**-**	**100.0**	**100.0**	**5,613.7**	**1,224.6**	**1,173.2**	**20.9**	**95.8**
				Secretaría de Gobierno					100.0	100.0	5,613.7	1,224.6	1,173.2	20.9	95.8
			318	**Integración de informes de las finanzas públicas del Distrito Federal**	**Documento**	**18**	**4**	**4**	**22.2**	**100.0**	**17,038.3**	**3,397.2**	**3,397.2**	**19.9**	**100.0**
				Secretaría de Finanzas		18	4	4	22.2	100.0	17,038.3	3,397.2	3,397.2	19.9	100.0
			380	**Transparencia y acceso a la Información Pública**	**Documento**	**1,050**	**300**	**304**	**29.0**	**101.3**	**612.7**	**114.3**	**114.3**	**18.6**	**100.0**
				Secretaría del Trabajo y Fomento al Empleo		1,050	300	304	29.0	101.3	612.7	114.3	114.3	18.6	100.0
		5		Otros							9,037,352.5	1,270,848.5	1,199,778.6	13.3	94.4
			301	**Administración de recursos institucionales**	**Trámite**	**1,334,600**	**367,901**	**381,415**	**28.6**	**103.7**	**7,425,750.5**	**1,078,122.5**	**1,008,237.2**	**13.6**	**93.5**
				Agencia de Protección Sanitaria		1	-	-	-	100.0	600.0	25.7	25.7	4.3	100.0

CUADRO No. I.I.1.5

EJE 5: EFECTIVIDAD, RENDICION DE CUENTAS Y COMBATE A LA CORRUPCIÓN

ENERO-MARZO 2017

FI	F	SF	AI	DENOMINACIÓN	UNIDAD DE MEDIDA	AVANCE FÍSICO					AVANCE PRESUPUESTAL (Miles de pesos)				
						ORIGINAL	MODIFICADO*	ALCANZADO *	AVANCE PORCENTUAL		APROBADO	MODIFICADO*	EJERCIDO	AVANCE PORCENTUAL	
						(1)	(2)	(3)	(3/1)	(3/2)	(4)	(5)	(6)	(6/4)	(6/5)
1	8	5	**301**	Autoridad del Espacio Público		1,200	150	150	12.5	100.0	9,061.6	560.5	211.7	2.3	37.8
				Caja de Previsión de la Policía Preventiva		5	5	5	100.0	100.0	101,194.6	18,468.8	12,274.9	12.1	66.5
				Caja de Previsión para Trabajadores a Lista de Raya del Gobierno de la CDMX		71	19	19	26.8	100.0	75,109.6	11,474.1	11,145.7	14.8	97.1
				Consejería Jurídica y de Servicios Legales		1,200	300	300	25.0	100.0	420,995.3	63,927.7	63,927.7	15.2	100.0
				Contraloría General		730	169	167	22.9	98.8	110,257.5	11,086.5	10,823.8	9.8	97.6
				Escuela de Administración Pública		600	145	145	24.2	100.0	24,967.1	6,041.3	3,862.5	15.5	63.9
				Fideicomiso de Recuperación Crediticia (FIDERE III)		16,791	4,069	3,931	23.4	96.6	22,625.6	5,134.5	3,403.6	15.0	66.3
				Instituto de la Juventud		800	200	200	25.0	100.0	34,799.2	4,557.0	3,530.9	10.1	77.5
				Instituto de Verificación Administrativa		264,950	66,576	61,702	23.3	92.7	63,844.1	14,292.3	12,577.1	19.7	88.0
				Instituto para la Integración al Desarrollo de las Personas con Discapacidad		1,300	325	325	25.0	100.0	26,471.1	6,525.9	4,693.9	17.7	71.9
				Oficialía Mayor		23,275	5,818	3,507	15.1	60.3	224,695.6	26,287.5	26,287.5	11.7	100.0
				Procuraduría Ambiental y del Ordenamiento Territorial		320	79	79	24.7	100.0	55,900.7	8,324.5	7,814.9	14.0	93.9
				Procuraduría General de Justicia		712,814	261,038	285,890	40.1	109.5	366,171.8	54,368.0	54,070.2	14.8	99.5
				Secretaría de Desarrollo Urbano y Vivienda		10,850	2,724	1,635	15.1	60.0	44,339.0	9,344.1	7,800.3	17.6	83.5
				Secretaría de Finanzas		5,453	554	431	7.9	77.8	932,709.3	78,518.5	77,858.6	8.3	99.2
				Secretaría de Gobierno		6,700	1,098	1,098	16.4	100.0	114,975.8	8,021.0	7,823.4	6.8	97.5
				Secretaría de Obras y Servicios		1	1	1	100.0	100.0	413,947.8	78,775.4	67,462.2	16.3	85.6
				Secretaría de Protección Civil		308	81	82	26.6	101.2	35,663.9	3,642.7	3,588.1	10.1	98.5
				Secretaría de Seguridad Pública		264,910	19,138	16,814	6.3	87.9	841,880.0	153,594.6	153,591.7	18.2	100.0
				Secretaría del Trabajo y Fomento al Empleo		3,200	610	605	18.9	99.2	72,168.5	6,084.2	6,084.2	8.4	100.0
				Servicio de Transportes Eléctricos		1	1	1	100.0	100.0	572,089.2	85,265.6	81,361.8	14.2	95.4
				Servicios Metropolitanos, S.A. de C.V.		1	1	1	100.0	100.0	78,983.6	17,579.3	9,886.8	12.5	56.2
				Sistema de Movilidad 1 (M1)		16,118	4,049	3,576	22.2	88.3	236,865.3	46,037.4	41,523.0	17.5	90.2
				Sistema de Transporte Colectivo (Metro)		1	1	1	100.0	100.0	2,174,022.8	281,952.3	281,952.3	13.0	100.0
				Sistema para el Desarrollo Integral de la Familia		3,000	750	750	25.0	100.0	371,411.6	78,233.1	54,654.7	14.7	69.9
			307	**Apoyo jurídico**	**Asesoría**	**1,720**	**414**	**414**	**24.1**	**100.0**	**49,785.1**	**7,603.2**	**7,042.7**	**14.1**	**92.6**
				Secretaría de Protección Civil		220	55	55	25.0	100.0	18,842.8	1,187.1	1,170.0	6.2	98.6
				Sistema para el Desarrollo Integral de la Familia del Distrito Federal		1,500	359	359	23.9	100.0	30,942.2	6,416.1	5,872.7	19.0	91.5
			312	**Atención telefónica sobre servicios y políticas públicas**	**Servicio**	**17,174,877**	**4,239,938**	**4,485,904**	**26.1**	**105.8**	**116,124.8**	**10,776.7**	**10,447.3**	**9.0**	**96.9**
				Centro de Comando, Control, Cómputo, Comunicaciones y Contacto Ciudadano de la Ciudad de México		17,174,877	4,239,938	4,485,904	26.1	105.8	116,124.8	10,776.7	10,447.3	9.0	96.9
			328	**Acciones jurídicas en materia de transportes y vialidad**	**Asesoría**	**20,280**	**5,070**	**5,241**	**25.8**	**103.4**	**56,220.8**	**8,681.2**	**8,498.7**	**15.1**	**97.9**
				Secretaría de Movilidad		20,280	5,070	5,241	25.8	103.4	56,220.8	8,681.2	8,498.7	15.1	97.9
			329	**Gestión del servicio de vigilancia en sector transporte**	**Convenio**	**1**	**1**	**1**	**100.0**	**100.0**	**730,700.0**	**59,465.6**	**59,465.6**	**8.1**	**100.0**
				Secretaría de Movilidad		1	1	1	100.0	100.0	730,700.0	59,465.6	59,465.6	8.1	100.0

CUADRO No. I.I.1.5

EJE 5: EFECTIVIDAD, RENDICION DE CUENTAS Y COMBATE A LA CORRUPCIÓN

ENERO-MARZO 2017

FI	F	SF	AI	DENOMINACIÓN	UNIDAD DE MEDIDA	AVANCE FÍSICO					AVANCE PRESUPUESTAL (Miles de pesos)				
						ORIGINAL	MODIFICADO*	ALCANZADO *	AVANCE PORCENTUAL		APROBADO	MODIFICADO*	EJERCIDO	AVANCE PORCENTUAL	
						(1)	(2)	(3)	(3/1)	(3/2)	(4)	(5)	(6)	(6/4)	(6/5)
1	**8**	**5**	**330**	**Mejorar la calidad de trámites y servios**					**100.0**	**100.0**	**79,964.9**	**15,847.1**	**15,735.9**	**19.7**	**99.3**
				Secretaría de Movilidad					100.0	100.0	79,964.9	15,847.1	15,735.9	19.7	99.3
			333	**Administración de recursos Institucionales en Dependencias del Sector Central**	**Trámite**	**340**	**90**	**24**	**7.1**	**26.7**	**241,465.7**	**53,184.3**	**53,184.3**	**22.0**	**100.0**
				Oficialía Mayor		340	90	24	7.1	26.7	241,465.7	53,184.3	53,184.3	22.0	100.0
			334	**Administración de Recursos Materiales y Servicios Generales**	**Trámite**	**35,800**	**11,786**	**10,822**	**30.2**	**91.8**	**111,200.0**	**16,284.3**	**16,284.3**	**14.6**	**100.0**
				Oficialía Mayor		35,800	11,786	10,822	30.2	91.8	111,200.0	16,284.3	16,284.3	14.6	100.0
			336	**Administración, Desarrollo del Personal y Relaciones Laborales**	**Persona**	**2,640,000**	**660,000**	**660,000**	**25.0**	**100.0**	**211,540.8**	**19,478.8**	**19,478.8**	**9.2**	**100.0**
				Oficialía Mayor		2,640,000	660,000	660,000	25.0	100.0	211,540.8	19,478.8	19,478.8	9.2	100.0
			338	**Gestión Administrativa de Viáticos, Pasajes, Verificación, Sistemas y Evaluación de Personal**	**Documento**	**220**	**55**	**69**	**31.4**	**125.5**	**14,600.0**	**1,404.7**	**1,403.7**	**9.6**	**99.9**
				Oficialía Mayor		220	55	69	31.4	125.5	14,600.0	1,404.7	1,403.7	9.6	99.9
2				Desarrollo Social							83,774.4	18,028.2	12,915.5	15.4	71.6
	2			Vivienda y servicios a la comunidad							65,943.6	14,471.5	10,711.5	16.2	74.0
		7		Desarrollo Regional							65,943.6	14,471.5	10,711.5	16.2	74.0
			326	**Recuperación crediticia**	**Mill/Pesos**	**1,152**	**285**	**302**	**26.2**	**105.9**	**65,943.6**	**14,471.5**	**10,711.5**	**16.2**	**74.0**
				Fideicomiso de Recuperación Crediticia del Distrito Federal (FIDERE III)		1,152	285	302	26.2	105.9	65,943.6	14,471.5	10,711.5	16.2	74.0
	5			Educación							17,830.8	3,556.7	2,203.9		
		6		Otros Servicios Educativos y Actividades Inherentes							17,830.8	3,556.7	2,203.9		
			459	**Profesionalización y certificación**	**Acción**	**16**	**1**	**1**	**6.3**	**100.0**	**17,830.8**	**3,556.7**	**2,203.9**	**12.4**	**62.0**
				Escuela de Administración Pública		16	1	1	6.3	100.0	17,830.8	3,556.7	2,203.9	12.4	62.0
3				Desarrollo Económico							831,628.9	257,396.4	82,943.8	10.0	32.2
	1			Asuntos económicos, comerciales y laborales en general							14,420.6	2,219.3	2,209.7	15.3	99.6
		1		Asuntos Económicos y Comerciales en General							14,420.6	2,219.3	2,209.7	15.3	99.6
			310	**Regulación de establecimientos mercantiles en materia económica**	**Servicio**	**2**	**2**	**2**	**100.0**	**100.0**	**14,420.6**	**2,219.3**	**2,209.7**	**15.3**	**99.6**
				Secretaría de Desarrollo Económico		2	2	2	100.0	100.0	14,420.6	2,219.3	2,209.7	15.3	99.6

CUADRO No. I.I.1.5

EJE 5: EFECTIVIDAD, RENDICION DE CUENTAS Y COMBATE A LA CORRUPCIÓN

ENERO-MARZO 2017

FI	F	SF	AI	DENOMINACIÓN	UNIDAD DE MEDIDA	AVANCE FÍSICO					AVANCE PRESUPUESTAL (Miles de pesos)				
						ORIGINAL	MODIFICADO*	ALCANZADO *	AVANCE PORCENTUAL		APROBADO	MODIFICADO*	EJERCIDO	AVANCE PORCENTUAL	
						(1)	(2)	(3)	(3/1)	(3/2)	(4)	(5)	(6)	(6/4)	(6/5)
	5			Transporte							93,739.0	45,173.7	38,536.4	41.1	85.3
		6		Otros Relacionados con Transporte							93,739.0	45,173.7	38,536.4	41.1	85.3
			327	**Acciones enfocadas al Registro Público del Transporte**	**Documento**	**1,850,493**	**462,999**	**463,536**	**25.0**	**100.1**	**15,067.2**	**2,938.0**	**2,697.1**	**17.9**	**91.8**
				Secretaría de Movilidad		1,850,493	462,999	463,536	25.0	100.1	15,067.2	2,938.0	2,697.1	17.9	91.8
			341	**Acciones para la actualización de la información en el registro público del transporte**		**-**	**-**	**-**	**100.0**	**100.0**	**8,160.2**	**1,648.4**	**1,435.0**	**17.6**	**87.1**
				Secretaría de Movilidad					100.0	100.0	8,160.2	1,648.4	1,435.0	17.6	87.1
			343	**Operación de estacionamientos Públicos y Supervisión de Parquímetros**	**Servicios**	**8,927**	**8,927**	**8,927**	**100.0**	**100.0**	**70,511.6**	**40,587.3**	**34,404.3**	**48.8**	**84.8**
				Servicios Metropolitanos, S.A. de C.V. (SERVIMET)		8,927	8,927	8,927	100.0	100.0	70,511.6	40,587.3	34,404.3	48.8	84.8
	7			Turismo							7,722.5	1,263.4	1,260.4	16.3	99.8
		1		Turismo							7,722.5	1,263.4	1,260.4	16.3	99.8
			311	**Comunicación y atención turística a través de medios electrónicos**	**Servicio**	**2,645,000**	**636,514**	**508,564**	**19.2**	**79.9**	**7,722.5**	**1,263.4**	**1,260.4**	**16.3**	**99.8**
				Secretaría de Turismo		2,645,000	636,514	508,564	19.2	79.9	7,722.5	1,263.4	1,260.4	16.3	99.8
	8			Ciencia, Tecnología e Innovación							23,279.8	2,917.2	2,873.8	12.3	98.5
		4		Innovación							23,279.8	2,917.2	2,873.8	12.3	98.5
			305	**Innovación cívica y creatividad urbana**	**Evento**	**12**	**2**	**2**	**16.7**	**100.0**	**23,279.8**	**2,917.2**	**2,873.8**	**12.3**	**98.5**
				Agencia de Gestión Urbana de la Ciudad de México		12	2	2	16.7	100.0	23,279.8	2,917.2	2,873.8	12.3	98.5
	9			Otras industrias y otros asuntos económicos							692,467.0	205,822.8	38,063.6	5.5	18.5
		2		Otras Industrias							649,618.0	197,746.6	33,697.4	5.2	17.0
			341	**Servicios de impresión del Distrito Federal**	**Impresión**	**374,753,760**	**130,701,556**	**98,015,747**	**26.2**	**75.0**	**649,618.0**	**197,746.6**	**33,697.4**	**5.2**	**17.0**
				Corporación Mexicana de Impresión, S.A. de C.V. (COMISA)		374,753,760	130,701,556	98,015,747	26.2	75.0	649,618.0	197,746.6	33,697.4	5.2	17.0
		3		Otros Asuntos Económicos							42,849.0	8,076.2	4,366.2	10.2	54.1
			342	**Compraventa de predios**	**Predio**	**2**	**-**	**-**	**-**	**100.0**	**42,849.0**	**8,076.2**	**4,366.2**	**10.2**	**54.1**
				Servicios Metropolitanos, S.A. de C.V. (SERVIMET)		2	-	-	-	100.0	42,849.0	8,076.2	4,366.2	10.2	54.1

CUADRO No. I.I.1.5

EJE 5: EFECTIVIDAD, RENDICION DE CUENTAS Y COMBATE A LA CORRUPCIÓN

ENERO-MARZO 2017

FI	F	SF	AI	DENOMINACIÓN	UNIDAD DE MEDIDA	AVANCE FÍSICO					AVANCE PRESUPUESTAL (Miles de pesos)				
						ORIGINAL	MODIFICADO*	ALCANZADO *	AVANCE PORCENTUAL		APROBADO	MODIFICADO*	EJERCIDO	AVANCE PORCENTUAL	
						(1)	(2)	(3)	(3/1)	(3/2)	(4)	(5)	(6)	(6/4)	(6/5)
4				Otras no clasificadas en funciones anteriores							6,530,632.6	1,726,081.8	1,726,081.8	26.4	100.0
	1			Transacciones de la deuda publica / costo financiero de la deuda							6,530,632.6	1,726,081.8	1,726,081.8	26.4	100.0
		1		Deuda Pública Interna							6,530,632.6	1,726,081.8	1,726,081.8	26.4	100.0
			303	**Gestión y operación de Deuda Pública**	**Documento**	**8**	**2**	**2**	**25.0**	**100.0**	**6,530,632.6**	**1,726,081.8**	**1,726,081.8**	**26.4**	**100.0**
				Deuda Pública		8	2	2	25.0	100.0	6,530,632.6	1,726,081.8	1,726,081.8	26.4	100.0

* Cifra proporcionada por las Unidades Responsables del Gasto.

1/ Variación superior al 1000%

CUADRO No. I.1.2.1 DELEGACIONES
EJE 1: EQUIDAD E INCLUSIÓN SOCIAL PARA EL DESARROLLO HUMANO
ENERO-MARZO 2017

FI	F	SF	AI	DENOMINACIÓN	UNIDAD DE MEDIDA	AVANCE FÍSICO					AVANCE PRESUPUESTAL (Miles de pesos)				
						ORIGINAL (1)	PROGRAMADO* (2)	ALCANZADO * (3)	AVANCE PORCENTUAL (3/1)	(3/2)	APROBADO (4)	PROGRAMADO (5)	EJERCIDO (6)	AVANCE PORCENTUAL (6/4)	(6/5)
				TOTAL EJE							**7,099,769.4**	**992,163.6**	**735,994.8**	**10.4**	**74.2**
1				Gobierno							43,715.4	4,291.9	3,224.1	7.4	75.1
	2			Justicia							43,715.4	4,291.9	3,224.1	7.4	75.1
		4		Derechos Humanos							43,715.4	4,291.9	3,224.1	7.4	75.1
			201	**Acciones en Pro de la Igualdad de Género**	**Asunto**	**22,323**	**3,649**	**148**	***0.7***	**4.1**	**34,906.4**	**2,991.9**	**2,920.5**	**8.4**	**97.6**
				Delegación Azcapotzalco		*8*	*2*	*1*	*12.5*	*50.0*	*400.0*	*35.3*	-	-	-
				Delegación Benito Juárez		*550*	*145*	*145*	*26.4*	*100.0*	*1,227.2*	*306.8*	*306.8*	*25.0*	*100.0*
				Delegación Cuajimalpa de Morelos		*5*	*2*	*2*	*40.0*	*100.0*	*195.3*	*107.8*	*107.8*	*55.2*	*100.0*
				Delegación Gustavo A. Madero		*5,300*	*500*	-	-	-	*10,200.0*	-	-	-	*100.0*
				Delegación Iztapalapa		*12,000*	*3,000*	-	-	-	*4,000.0*	-	-	-	*100.0*
				Delegación Magdalena Contreras		*4,380*	-	-	-	*100.0*	*15,557.6*	*2,170.2*	*2,134.1*	*13.7*	*98.3*
				Delegación Miguel Hidalgo		*10*	-	-	-	*100.0*	*500.0*	-	-	-	*100.0*
				Delegación Tláhuac		*70*	-	-	-	*100.0*	*2,826.4*	*371.8*	*371.8*	*13.2*	*100.0*
			202	**Planeación y Diseño de Programas y Acciones en Pro de la Igualdad de Género (Políticas Públicas)**	**Documento**	**12,000**	**2,000**	**294**	***2.5***	**14.7**	**8,809.0**	**1,300.0**	**303.6**	**3.4**	**23.4**
				Delegación Iztapalapa		*12,000*	*2,000*	*294*	*2.5*	*14.7*	*8,809.0*	*1,300.0*	*303.6*	*3.4*	*23.4*
2				Desarrollo Social							7,011,572.6	981,897.7	726,798.1	10.4	74.0
	2			Vivienda y Servicios a la Comunidad							32,093.4	3,696.5	2,704.4	8.4	73.2
		6		Servicios Comunales							32,093.4	3,696.5	2,704.4	8.4	73.2
			203	**Sanidad Animal**	**Servicio**	**154,410**	**27,331**	**29,583**	**19.2**	**108.2**	**20,729.1**	**1,255.4**	**1,255.4**	**6.1**	**100.0**
				Delegación Álvaro Obregón		*7,400*	*1,480*	*1,480*	*20.0*	*100.0*	*3,000.0*	-	-	-	*100.0*
				Delegación Azcapotzalco		*3,500*	*350*	*911*	*26.0*	*260.3*	*100.0*	-	-	-	*100.0*
				Delegación Benito Juárez		*4,000*	*1,150*	*854*	*21.4*	*74.3*	*369.0*	-	-	-	*100.0*
				Delegación Coyoacán		*3,000*	*300*	*120*	*4.0*	*40.0*	*1,225.8*	*213.9*	*213.9*	*17.4*	*100.0*
				Delegación Cuajimalpa de Morelos		*400*	*50*	-	-	-	*75.0*	-	-	-	*100.0*
				Delegación Iztapalapa		*10*	*1*	*1*	*10.0*	*100.0*	*1,954.5*	*5.8*	*5.8*	*0.3*	*100.0*
				Delegación Magdalena Contreras		*25,000*	*5,000*	*5,000*	*20.0*	*100.0*	*4,005.2*	*325.1*	*325.1*	*8.1*	*100.0*
				Delegación Miguel Hidalgo		*54,000*	*13,500*	*8,912*	*16.5*	*66.0*	*4,132.7*	-	-	-	*100.0*
				Delegación Milpa Alta		*4,000*	*450*	*215*	*5.4*	*47.8*	*765.0*	-	-	-	*100.0*
				Delegación Tláhuac		*35,000*	*4,000*	*11,040*	*31.5*	*276.0*	*3,271.9*	*410.6*	*410.6*	*12.5*	*100.0*
				Delegación Tlalpan		*18,100*	*1,050*	*1,050*	*5.8*	*100.0*	*1,830.0*	*300.0*	*300.0*	*16.4*	*100.0*
			204	**Servicios Funerarios**	**Apoyo**	**3,760**	**238**	**216**	**5.7**	**90.8**	**11,364.3**	**2,441.2**	**1,449.0**	**12.8**	**59.4**
				Delegación Benito Juárez		*200*	*50*	-	-	-	*1,400.0*	-	-	-	*100.0*
				Delegación Coyoacán		*20*	*5*	-	-	-	*1,100.0*	*262.9*	*262.9*	*23.9*	*100.0*
				Delegación Cuajimalpa de Morelos		*120*	*30*	-	-	-	*550.0*	-	-	-	*100.0*
				Delegación Iztapalapa		*200*	*40*	*50*	*25.0*	*125.0*	*4,100.0*	*1,600.0*	*677.5*	*16.5*	*42.3*
				Delegación Magdalena Contreras		*100*	*25*	*9*	*9.0*	*36.0*	*1,315.6*	*245.0*	*175.3*	*13.3*	*71.6*
				Delegación Miguel Hidalgo		*3,000*	*75*	*118*	*3.9*	*157.3*	*811.0*	-	-	-	*100.0*
				Delegación Milpa Alta		*50*	*13*	*25*	*50.0*	*192.3*	*167.2*	-	-	-	*100.0*
				Delegación Tláhuac		*70*	-	*14*	*20.0*	*100.0*	*1,920.5*	*333.3*	*333.3*	*17.4*	*100.0*
	3			Salud							309,379.1	35,943.6	32,004.6	10.3	89.0
		1		Prestación de Servicios de Salud a la Comunidad							217,172.4	35,939.8	32,000.8	14.7	89.0

CUADRO No. I.1.2.1 DELEGACIONES
EJE 1: EQUIDAD E INCLUSIÓN SOCIAL PARA EL DESARROLLO HUMANO
ENERO-MARZO 2017

FI	F	SF	AI	DENOMINACIÓN	UNIDAD DE MEDIDA	AVANCE FÍSICO					AVANCE PRESUPUESTAL (Miles de pesos)				
						ORIGINAL (1)	PROGRAMADO* (2)	ALCANZADO * (3)	AVANCE PORCENTUAL (3/1)	AVANCE PORCENTUAL (3/2)	APROBADO (4)	PROGRAMADO (5)	EJERCIDO (6)	AVANCE PORCENTUAL (6/4)	AVANCE PORCENTUAL (6/5)
			205	**Apoyo a la Salud**	**Persona**	**741,300**	**163,222**	**94,659**	**12.8**	**58.0**	**196,312.0**	**33,471.1**	**29,532.1**	**15.0**	**88.2**
				Delegación Álvaro Obregón		*77,400*	*19,350*	*19,350*	-	-	*15,000.0*	*150.0*	*150.0*	*1.0*	*100.0*
				Delegación Benito Juárez		*47,000*	*8,224*	*9,017*	*19.2*	*109.6*	*6,975.0*	-	-	-	*100.0*
				Delegación Coyoacán		*80,000*	*20,000*	*8,633*	*10.8*	*43.2*	*29,519.6*	*5,388.7*	*5,388.7*	*18.3*	*100.0*
				Delegación Cuajimalpa de Morelos		*27,000*	*6,750*	*6,750*	*25.0*	*100.0*	*14,157.0*	*3,921.2*	*3,421.2*	*24.2*	*87.2*
				Delegación Gustavo A. Madero		*82,000*	*18,250*		-	-	*4,000.0*	-	-	-	*100.0*
				Delegación Iztacalco		*200*	-	-	-	*100.0*	*600.0*	-	-	-	*100.0*
				Delegación Iztapalapa		*125,000*	*21,000*	-	-	-	*8,170.0*	*2,228.0*	-	-	-
				Delegación Magdalena Contreras		*85,000*	*20,000*	*14,283*	*16.8*	*71.4*	*9,822.0*	*1,426.9*	*215.9*	*2.2*	*15.1*
				Delegación Miguel Hidalgo		*27,000*	*6,750*	*9,976*	*36.9*	*147.8*	*35,347.2*	*6,722.8*	*6,722.8*	*19.0*	*100.0*
				Delegación Tlalpan		*75,700*	*14,150*	*14,150*	*18.7*	*100.0*	*4,705.3*	*954.0*	*954.0*	*20.3*	*100.0*
				Delegación Venustiano Carranza		*50,000*	*12,500*	*12,500*	*25.0*	*100.0*	*66,715.9*	*12,679.6*	*12,679.6*	*19.0*	*100.0*
				Delegación Xochimilco		*65,000*	*16,248*	-	-	-	*1,300.0*	-	-	-	*100.0*
			206	**Campañas de Salud Pública**	**Persona**	**168,410**	**54,769**	**9,591**	**5.7**	**17.5**	**20,860.4**	**2,468.7**	**2,468.7**	**11.8**	**100.0**
				Delegación Álvaro Obregón		*6,750*	*1,350*	*1,350*	*20.0*	*100.0*	*6,000.0*	-	-	-	*100.0*
				Delegación Coyoacán		*6,000*	*1,700*	*836*	*13.9*	*49.2*	*3,923.5*	*991.3*	*991.3*	*25.3*	*100.0*
				Delegación Gustavo A. Madero		*11,500*	*2,875*		-	-	*500.0*	-	-	-	*100.0*
				Delegación Iztapalapa		*2,000*	*300*	-	-	-	*5,365.0*	*860.2*	*860.2*	*16.0*	*100.0*
				Delegación Tláhuac		*5,000*	-	*1,141*	*22.8*	*100.0*	*3,671.9*	*435.2*	*435.2*	*11.9*	*100.0*
				Delegación Tlalpan		*31,460*	*6,264*	*6,264*	*19.9*	*100.0*	*1,000.0*	*175.0*	*175.0*	*17.5*	*100.0*
				Delegación Xochimilco		*105,700*	*42,280*	-	-	-	*400.0*	*6.9*	*6.9*	*1.7*	*100.0*
		3		Generacion de Recursos para la Salud							92,206.8	3.8	3.8	0.0	100.0
			207	**Construcción y Ampliación de Infraestructura en Salud**	**Inmueble**	**7**	**-**	**-**	**-**	**100.0**	**82,702.1**	**3.8**	**3.8**	**0.00**	**100.0**
				Delegación Gustavo A. Madero		*2*	-	-	-	*100.0*	*71,911.9*	-	-	-	*100.0*
				Delegación Milpa Alta		*2*	-	-	-	*100.0*	*2,578.0*	-	-	-	*100.0*
				Delegación Tláhuac		*2*	-	-	-	*100.0*	*6,712.2*	*3.8*	*3.8*	*0.1*	*100.0*
				Delegación Tlalpan		*1*	-	-	-	*100.0*	*1,500.0*	-	-	-	*100.0*
			208	**Mantenimiento Preventivo y Correctivo al Equipo Medico**	**Equipo**	**22**	**-**	**-**	**-**	**100.0**	**1,600.0**	**-**	**-**	**-**	**-**
				Delegación Gustavo A. Madero		*6*	-	-	-	*100.0*	*1,400.0*	-	-	-	*100.0*
				Delegación Xochimilco		*16*	-	-	-	*100.0*	*200.0*	-	-	-	*100.0*
			209	**Mantenimiento, Conservación y Rehabilitación de Infraestructura en Salud**	**Inmueble**	**57**	**1**	**1**	**1.8**	**100.0**	**7,904.7**	**-**	**-**	**-**	**100.0**
				Delegación Gustavo A. Madero		*24*	-	-	-	*100.0*	*2,000.0*	-	-	-	*100.0*
				Delegación Magdalena Contreras		*10*	*1*	*1*	*10.0*	*100.0*	*727.4*	-	-	-	*100.0*
				Delegación Milpa Alta		*6*	-	-	-	*100.0*	*177.3*	-	-	-	*100.0*
				Delegación Tlalpan		*17*	-	-	-	*100.0*	*5,000.0*	-	-	-	*100.0*
	4			Recreación, Cultura y Otras Manifestaciones sociales							2,279,022.6	271,356.0	217,312.0	9.5	80.1
		1		Deporte y Recreación							1,239,390.5	152,248.6	124,625.0	10.1	81.9
			210	**Construcción y ampliación de Infraestructura Deportiva**	**Inmueble**	**21**	**1**	**-**	**-**	**-**	**142,430.6**	**8,389.2**	**7,744.7**	**5.4**	**92.3**
				Delegación Benito Juárez		*4*	-	-	-	*100.0*	*600.0*	-	-	-	*100.0*
				Delegación Coyoacán		*2*	-	-	-	*100.0*	*2,415.3*	*402.6*	*402.6*	*16.7*	*100.0*
				Delegación Cuauhtémoc		*1*	-	-	-	*100.0*	*48,142.6*	*7,342.1*	*7,342.1*	*15.3*	*100.0*
				Delegación Gustavo A. Madero		*1*	-	-	-	*100.0*	*5,750.0*	-	-	-	*100.0*
				Delegación Iztapalapa		*5*	-	-	-	*100.0*	*45,000.0*	-	-	-	*100.0*
				Delegación Milpa Alta		*4*	*1*	-	-	-	*12,922.7*	*644.5*	-	-	-
				Delegación Tláhuac		*1*	-	-	-	*100.0*	*16,000.0*	-	-	-	*100.0*
				Delegación Tlalpan		*3*	-	-	-	*100.0*	*11,600.0*	-	-	-	*100.0*

CUADRO No. I.1.2.1 DELEGACIONES
EJE 1: EQUIDAD E INCLUSIÓN SOCIAL PARA EL DESARROLLO HUMANO
ENERO-MARZO 2017

FI	F	SF	AI	DENOMINACIÓN	UNIDAD DE MEDIDA	AVANCE FÍSICO					AVANCE PRESUPUESTAL (Miles de pesos)				
						ORIGINAL (1)	PROGRAMADO* (2)	ALCANZADO * (3)	AVANCE PORCENTUAL (3/1)	AVANCE PORCENTUAL (3/2)	APROBADO (4)	PROGRAMADO (5)	EJERCIDO (6)	AVANCE PORCENTUAL (6/4)	AVANCE PORCENTUAL (6/5)
			211	**Fomento de Actividades Deportivas y Recreativas**	**Evento**	**75,350**	**15,557**	**13,165**	**17.5**	**84.6**	**507,790.3**	**62,878.0**	**54,973.1**	**10.8**	**87.4**
				Delegación Álvaro Obregón		*11,002*	*2,758*	*2,758*	*25.1*	*100.0*	*4,000.0*	*600.0*	*600.0*	*15.0*	*100.0*
				Delegación Azcapotzalco		*600*	*60*	*205*	*34.2*	*341.7*	*6,601.4*	*50.1*	*50.1*	*0.8*	*100.0*
				Delegación Benito Juárez		*300*	*75*	*75*	*25.0*	*100.0*	*33,596.9*	*4,926.1*	*4,926.1*	*14.7*	*100.0*
				Delegación Coyoacán		*100*	*15*	*27*	*27.0*	*180.0*	*56,767.5*	*6,407.7*	*6,407.7*	*11.3*	*100.0*
				Delegación Cuajimalpa de Morelos		*7*	*5*	*5*	*71.4*	*100.0*	*18,744.4*	*5,206.1*	*3,109.5*	*16.6*	*59.7*
				Delegación Cuauhtémoc		*10,000*	*2,500*	*20*	*0.2*	*0.8*	*16,999.9*	*2,945.8*	*2,945.8*	*17.3*	*100.0*
				Delegación Gustavo A. Madero		*210*	*50*		*-*	*-*	*750.0*	*-*	*-*	*-*	*100.0*
				Delegación Iztacalco		*12*	*-*	*4*	*33.3*	*100.0*	*20,793.6*	*2,624.2*	*2,274.2*	*10.9*	*86.7*
				Delegación Iztapalapa		*15*	*1*	*1*	*6.7*	*100.0*	*54,112.2*	*4,862.2*	*4,862.2*	*9.0*	*100.0*
				Delegación Magdalena Contreras		*125*	*20*	*20*	*16.0*	*100.0*	*36,382.3*	*8,867.3*	*3,494.3*	*9.6*	*39.4*
				Delegación Miguel Hidalgo		*300*	*75*	*60*	*20.0*	*80.0*	*88,578.4*	*10,593.1*	*10,593.1*	*12.0*	*100.0*
				Delegación Milpa Alta		*51,000*	*9,600*	*9,600*	*18.8*	*100.0*	*3,017.2*	*129.8*	*129.8*	*4.3*	*100.0*
				Delegación Tláhuac		*35*	*-*	*-*	*-*	*100.0*	*22,546.4*	*-*	*-*	*-*	*100.0*
				Delegación Tlalpan		*60*	*8*	*8*	*13.3*	*100.0*	*14,257.6*	*613.2*	*613.2*	*4.3*	*100.0*
				Delegación Venustiano Carranza		*1,500*	*375*	*375*	*25.0*	*100.0*	*96,611.1*	*8,564.0*	*8,479.0*	*8.8*	*99.0*
				Delegación Xochimilco		*84*	*15*	*7*	*8.3*	*46.7*	*34,031.3*	*6,488.3*	*6,488.0*	*19.1*	*100.0*
			212	**Mantenimiento, Conservacion y Rehabilitación de Espacios Deportivos**	**Inmueble**	**312**	**26**	**36**	**11.5**	**137.5**	**589,169.7**	**80,981.4**	**61,907.3**	**10.5**	**76.4**
				Delegación Álvaro Obregón		*171*	*1*	*1*	*0.6*	*100.0*	*25,136.2*	*-*	*-*	*-*	*100.0*
				Delegación Azcapotzalco		*2*	*-*	*-*	*-*	*100.0*	*824.5*	*-*	*-*	*-*	*100.0*
				Delegación Benito Juárez		*8*	*-*	*-*	*-*	*100.0*	*180,679.8*	*41,057.4*	*37,310.6*	*20.7*	*90.9*
				Delegación Coyoacán		*7*	*1*	*10*	*142.9*	*1,000.0*	*61,880.7*	*8,048.3*	*8,048.3*	*13.0*	*100.0*
				Delegación Cuajimalpa de Morelos		*6*	*1*	*-*	*-*	*-*	*1,849.5*	*-*	*-*	*-*	*100.0*
				Delegación Gustavo A. Madero		*36*	*6*	*6*	*16.7*	*100.0*	*36,071.7*	*32.0*	*32.0*	*0.1*	*100.0*
				Delegación Iztacalco		*2*	*-*	*-*	*-*	*100.0*	*14,500.0*	*-*	*-*	*-*	*100.0*
				Delegación Iztapalapa		*4*	*1*	*-*	*-*	*-*	*129,716.7*	*20,174.7*	*14,224.7*	*11.0*	*70.5*
				Delegación Magdalena Contreras		*21*	*2*	*2*	*9.5*	*100.0*	*19,548.1*	*1,314.3*	*964.3*	*4.9*	*73.4*
				Delegación Miguel Hidalgo		*12*	*3*	*1*	*8.3*	*33.3*	*26,238.1*	*6,081.1*	*327.5*	*1.2*	*5.4*
				Delegación Milpa Alta		*22*	*6*	*9*	*40.9*	*150.0*	*13,653.0*	*1,050.0*	*-*	*-*	*-*
				Delegación Tláhuac		*14*	*-*	*-*	*-*	*100.0*	*8,710.6*	*999.9*	*999.9*	*11.5*	*100.0*
				Delegación Tlalpan		*5*	*5*	*5*	*100.0*	*100.0*	*34,639.0*	*2,223.7*	*-*	*-*	*-*
				Delegación Xochimilco		*2*	*-*	*2*	*87.5*	*100.0*	*35,721.7*	*-*	*-*	*-*	*100.0*
		2		Cultura							1,039,632.1	119,107.4	92,687.0	8.9	77.8
			213	**Construcción y Ampliación de Infraestructura Cultural**	**Inmueble**	**13**	**1**	**-**	**-**	**-**	**50,640.4**	**410.1**	**410.1**	**0.8**	**100.0**
				Delegación Coyoacán		*5*	*-*	*-*	*-*	*100.0*	*35,640.4*	*410.1*	*410.1*	*1.2*	*100.0*
				Delegación Gustavo A. Madero		*1*	*-*		*-*	*100.0*	*9,000.0*	*-*	*-*	*-*	*100.0*
				Delegación Iztapalapa		*6*	*1*	*-*	*-*	*-*	*1,000.0*	*-*	*-*	*-*	*100.0*
				Delegación Xochimilco		*1*	*-*	*-*	*-*	*100.0*	*5,000.0*	*-*	*-*	*-*	*100.0*
			214	**Mantenimiento, Conservación Rehabilitación de Infraestructura cultural**	**Inmueble**	**130**	**20**	**18**	**13.8**	**90.0**	**222,626.9**	**18,079.8**	**13,524.1**	**6.1**	**74.8**
				Delegación Álvaro Obregón		*3*	*1*	*1*	*33.3*	*100.0*	*3,000.0*	*-*	*-*	*-*	*100.0*
				Delegación Benito Juárez		*17*	*1*	*1*	*5.9*	*100.0*	*116,465.5*	*9,559.0*	*9,553.3*	*8.2*	*99.9*
				Delegación Coyoacán		*8*	*1*	*8*	*100.0*	*800.0*	*8,458.1*	*2,089.2*	*2,089.2*	*24.7*	*100.0*
				Delegación Cuajimalpa de Morelos		*1*	*-*	*-*	*-*	*100.0*	*1,785.0*	*-*	*-*	*-*	*100.0*
				Delegación Gustavo A. Madero		*35*	*3*	*-*	*-*	*-*	*7,082.4*	*-*	*-*	*-*	*100.0*
				Delegación Iztapalapa		*4*	*1*	*-*	*-*	*-*	*19,083.0*	*-*	*-*	*-*	*100.0*
				Delegación Magdalena Contreras		*16*	*3*	*2*	*12.5*	*66.7*	*39,765.3*	*5,381.6*	*1,881.6*	*4.7*	*35.0*
				Delegación Miguel Hidalgo		*2*	*3*	*-*	*-*	*-*	*1,500.0*	*-*	*-*	*-*	*100.0*

CUADRO No. I.1.2.1 DELEGACIONES
EJE 1: EQUIDAD E INCLUSIÓN SOCIAL PARA EL DESARROLLO HUMANO
ENERO-MARZO 2017

FI	F	SF	AI	DENOMINACIÓN	UNIDAD DE MEDIDA	AVANCE FÍSICO					AVANCE PRESUPUESTAL (Miles de pesos)				
						ORIGINAL (1)	PROGRAMADO* (2)	ALCANZADO * (3)	AVANCE PORCENTUAL (3/1)	(3/2)	APROBADO (4)	PROGRAMADO (5)	EJERCIDO (6)	AVANCE PORCENTUAL (6/4)	(6/5)
				Delegación Milpa Alta		*19*	*7*	*6*	*31.6*	*85.7*	*4,534.0*	*1,050.0*	-	-	-
				Delegación Tlalpan		*13*	-	-	-	*100.0*	*8,495.7*	-	-	-	*100.0*
				Delegación Xochimilco		*12*	-	-	-	*100.0*	*12,457.8*	-	-	-	*100.0*
			215	**Promoción de Actividades culturales**	**Evento**	**19,434**	**3,920**	**5,822**	**30.0**	**148.5**	**766,364.9**	**100,617.5**	**78,752.8**	**10.3**	**78.3**
				Delegación Álvaro Obregón		*4,832*	*804*	*804*	*16.6*	*100.0*	*20,000.0*	*4,117.8*	*4,117.8*	*20.6*	*100.0*
				Delegación Azcapotzalco		*1,500*	*150*	*356*	*23.7*	*237.3*	*26,418.4*	*3,012.0*	*3,012.0*	*11.4*	*100.0*
				Delegación Benito Juárez		*1,368*	*323*	*333*	*24.3*	*103.1*	*8,956.1*	*1,373.3*	*1,373.3*	*15.3*	*100.0*
				Delegación Coyoacán		*120*	*30*	*977*	*814.2*	*3,256.7*	*53,819.5*	*3,736.4*	*3,736.4*	*6.9*	*100.0*
				Delegación Cuajimalpa de Morelos		*102*	*21*	*21*	*20.6*	*100.0*	*73,931.5*	*15,966.7*	*13,766.7*	*18.6*	*86.2*
				Delegación Cuauhtémoc		*4,229*	*1,057*	*1,965*	*46.5*	*185.9*	*41,473.7*	*7,583.5*	*7,583.5*	*18.3*	*100.0*
				Delegación Gustavo A. Madero		*1,120*	*231*		-	-	*17,750.0*	-	-	-	*100.0*
				Delegación Iztacalco		*12*	-	*3*	*25.0*	*100.0*	*46,427.2*	*8,130.4*	*5,330.4*	*11.5*	*65.6*
				Delegación Iztapalapa		*1,507*	*334*	*330*	*21.9*	*98.8*	*144,280.0*	*4,155.6*	*4,155.6*	*2.9*	*100.0*
				Delegación Magdalena Contreras		*80*	*20*	*20*	*25.0*	*100.0*	*55,962.8*	*14,694.7*	*3,123.7*	*5.6*	*21.3*
				Delegación Miguel Hidalgo		*149*	*36*	*13*	*8.7*	*36.1*	*38,911.2*	*2,498.6*	*2,498.6*	*6.4*	*100.0*
				Delegación Milpa Alta		*1,450*	*331*	*331*	*22.8*	*100.0*	*12,200.0*	*1,240.0*	*1,240.0*	*10.2*	*100.0*
				Delegación Tláhuac		*243*	*30*	*24*	*9.9*	*80.0*	*29,609.4*	*7,632.5*	*2,382.5*	*8.0*	*31.2*
				Delegación Tlalpan		*193*	*20*	*20*	*10.4*	*100.0*	*38,750.0*	*1,976.7*	*1,976.7*	*5.1*	*100.0*
				Delegación Venustiano Carranza		*2,100*	*525*	*525*	*25.0*	*100.0*	*94,170.2*	*17,086.7*	*17,073.0*	*18.1*	*99.9*
				Delegación Xochimilco		*429*	*8*	*100*	*23.3*	*1,250.0*	*63,704.8*	*7,412.6*	*7,382.6*	*11.6*	*99.6*
	5			*Educación*							1,232,319.4	194,311.0	94,504.3	7.7	48.6
		1		*Educación Básica*							1,232,319.4	194,311.0	94,504.3	7.7	48.6
			216	***Apoyo a la Educación***	**Persona**	**329,475**	**41,843**	**27,794**	**8.4**	**66.4**	**281,169.1**	**59,418.9**	**3,901.4**	**1.4**	**6.6**
				Delegación Azcapotzalco		*1,300*	-	-	-	*100.0*	*800.0*	-	-	-	*100.0*
				Delegación Benito Juárez		*200*	-	-	-	*100.0*	*500.0*	-	-	-	*100.0*
				Delegación Coyoacán		*52,000*	*10,602*	*8,253*	*15.9*	*77.8*	*85,463.7*	*27,926.7*	*110.8*	*0.1*	*0.4*
				Delegación Cuajimalpa de Morelos		*5,000*	-	-	-	*100.0*	*823.5*	-	-	-	*100.0*
				Delegación Gustavo A. Madero		*108,500*	*11,700*	-	-	-	*112,828.8*	*16,851.6*	-	-	-
				Delegación Iztacalco		*100*	-	-	-	*100.0*	*31,500.0*	*10,850.0*	-	-	-
				Delegación Tlalpan		*150,000*	*14,541*	*14,541*	*9.7*	*100.0*	*45,342.0*	*3,730.3*	*3,730.3*	*8.2*	*100.0*
				Delegación Venustiano Carranza		*12,000*	*5,000*	*5,000*	*41.7*	*100.0*	*2,411.1*	*60.3*	*60.3*	*2.5*	*100.0*
				Delegación Xochimilco		*375*	-	-	-	*100.0*	*1,500.0*	-	-	-	*100.0*
			217	**Construcción y Ampliación de Infraestructura Educativa**	**Inmueble**	**24**	**-**	**-**	**-**	**100.0**	**152,315.6**	**18,341.2**	**9,591.2**	**6.3**	*52.3*
				Delegación Coyoacán		*1*	-	-	-	*100.0*	*35,640.4*	*6,392.0*	*6,392.0*	*17.9*	*100.0*
				Delegación Gustavo A. Madero		*19*	-	-	-	*100.0*	*60,000.0*	*8,750.0*	-	-	-
				Delegación Magdalena Contreras		*2*	-	-	-	*100.0*	*18,008.1*	*400.8*	*400.8*	*2.2*	*100.0*
				Delegación Tláhuac		*1*	-	-	-	*100.0*	*22,000.0*	-	-	-	*100.0*
				Delegación Tlalpan		*1*	-	-	-	*100.0*	*16,667.1*	*2,798.3*	*2,798.3*	*16.8*	*100.0*
			218	**Mantenimiento, Conservación y Rehabilitación de infraestructura Educativa**	**Inmueble**	**1,084**	**200**	**136**	**12.5**	**68.0**	**798,834.7**	**116,550.9**	**81,011.8**	**10.1**	**69.5**
				Delegación Álvaro Obregón		*50*	*18*	*18*	*36.0*	*200.0*	*3,000.0*	-	-	-	*100.0*
				Delegación Azcapotzalco		*50*	-	-	-	*100.0*	*29,232.3*	*913.5*	*901.1*	*3.1*	*98.6*
				Delegación Benito Juárez		*118*	*19*	*19*	*16.1*	*84.7*	*19,363.4*	*854.1*	*854.1*	*4.4*	*100.0*
				Delegación Coyoacán		*170*	*40*	*33*	*19.4*	*48.5*	*53,612.1*	*17,732.0*	*1,550.1*	*2.9*	*8.7*
				Delegación Cuajimalpa de Morelos		*52*	*13*	-	-	-	*5,134.0*	*300.0*	-	-	-
				Delegación Cuauhtémoc		*1*	*1*	-	-	-	*12,169.9*	*2,702.3*	*2,621.9*	*21.5*	*97.0*
				Delegación Gustavo A. Madero		*136*	*25*	-	-	-	*46,000.0*	-	-	-	*100.0*
				Delegación Iztacalco		*56*	-	*16*	*28.6*	*100.0*	*77,711.3*	*7,869.6*	*7,869.6*	*10.1*	*100.0*
				Delegación Iztapalapa		*235*	*45*	-	-	-	*353,198.4*	*63,207.5*	*63,207.5*	*17.9*	*100.0*

CUADRO No. I.1.2.1 DELEGACIONES
EJE 1: EQUIDAD E INCLUSIÓN SOCIAL PARA EL DESARROLLO HUMANO
ENERO-MARZO 2017

FI	F	SF	AI	DENOMINACIÓN	UNIDAD DE MEDIDA	AVANCE FÍSICO					AVANCE PRESUPUESTAL (Miles de pesos)				
						ORIGINAL (1)	PROGRAMADO* (2)	ALCANZADO * (3)	AVANCE PORCENTUAL (3/1)	(3/2)	APROBADO (4)	PROGRAMADO (5)	EJERCIDO (6)	AVANCE PORCENTUAL (6/4)	(6/5)
				Delegación Magdalena Contreras		*76*	*15*	*15*	*19.7*	*131.6*	*35,005.6*	*7,014.2*	*3,514.2*	*10.0*	*50.1*
				Delegación Miguel Hidalgo		*25*	*-*	*-*	*-*	*100.0*	*30,000.0*	*-*	*-*	*-*	*100.0*
				Delegación Milpa Alta		*47*	*23*	*28*	*59.6*	*259.0*	*52,205.5*	*10,500.0*	*-*	*-*	*-*
				Delegación Tláhuac		*2*	*-*	*-*	*-*	*100.0*	*20,645.7*	*273.6*	*273.6*	*1.3*	*100.0*
				Delegación Tlalpan		*40*	*1*	*7*	*17.5*	*1,750.0*	*33,551.1*	*1,684.1*	*219.7*	*0.7*	*13.0*
				Delegación Xochimilco		*26*	*-*	*-*	*-*	*100.0*	*28,005.4*	*3,500.0*	*-*	*-*	*-*
	6			Protección Social							3,158,758.1	476,590.6	380,272.8	12.0	*79.8*
		3		Familia e Hijos							52,221.2	4,330.4	2,556.4	4.9	*59.0*
			219	**Apoyo a Jefas de Familia**	**Persona**	**13,430**	**600**	**1,000**	**7.4**	**166.7**	**52,221.2**	**4,330.4**	**2,556.4**	**4.9**	**59.0**
				Delegación Benito Juárez		*500*	*-*	*-*	*-*	*100.0*	*5,750.0*	*-*	*-*	*-*	*100.0*
				Delegación Cuajimalpa de Morelos		*710*	*-*	*-*	*-*	*100.0*	*1,960.0*	*-*	*-*	*-*	*100.0*
				Delegación Cuauhtémoc		*2,000*	*500*	*-*	*-*	*-*	*9,236.5*	*698.0*	*611.0*	*6.6*	*87.5*
				Delegación Gustavo A. Madero		*1,120*	*-*	*-*	*-*	*100.0*	*3,000.0*	*-*	*-*	*-*	*100.0*
				Delegación Iztapalapa		*600*	*100*	*1,000*	*166.7*	*166.7*	*2,000.0*	*900.0*	*900.0*	*45.0*	*100.0*
				Delegación Magdalena Contreras		*4,000*	*-*	*-*	*-*	*100.0*	*11,143.8*	*1,687.0*	*-*	*-*	*-*
				Delegación Venustiano Carranza		*4,500*	*-*	*-*	*-*	*100.0*	*19,130.9*	*1,045.4*	*1,045.4*	*5.5*	*100.0*
		5		Alimentación y Nutrición							8,005.8	3,933.2	933.2	11.7	23.7
			220	**Alimentación a la Población en Condiciones de Marginación**	**Apoyo**	**31,000**	**2,750**	**1,573**	**5.1**	**0.2**	**8,005.8**	**3,933.2**	**933.2**	**11.7**	**23.7**
				Delegación Coyoacán		*20,000*	*-*	*-*	*-*	*100.0*	*3,505.8*	*858.2*	*858.2*	*24.5*	*100.0*
				Delegación Iztapalapa		*1,000*	*250*	*-*	*-*	*-*	*4,000.0*	*3,000.0*	*-*	*-*	*-*
				Delegación Tlalpan		*10,000*	*2,500*	*1,573*	*15.7*	*0.6*	*500.0*	*75.0*	*75.0*	*15.0*	*100.0*
		8		Otros Grupos Vulnerables							391,524.5	46,199.8	35,129.9	9.0	76.0
			221	**Atención al Desarrollo de la Niñez**	**Persona**	**132,000**	**22,780**	**6,380**	**4.8**	**28.0**	**75,891.8**	**12,223.8**	**10,053.8**	**13.2**	**82.2**
				Delegación Coyoacán		*20,000*	*2,000*	*2,000*	*10.0*	*100.0*	*10,945.7*	*6,606.5*	*6,606.5*	*60.4*	*100.0*
				Delegación Cuajimalpa de Morelos		*12,400*	*-*	*-*	*-*	*100.0*	*6,925.5*	*-*	*-*	*-*	*100.0*
				Delegación Gustavo A. Madero		*73,000*	*16,000*		*-*	*-*	*18,964.7*	*-*	*-*	*-*	*100.0*
				Delegación Iztacalco		*2,000*	*-*	*-*	*-*	*100.0*	*6,844.7*	*875.0*	*-*	*-*	*-*
				Delegación Iztapalapa		*1,500*	*400*	*-*	*-*	*-*	*350.0*	*-*	*-*	*-*	*100.0*
				Delegación Magdalena Contreras		*20,000*	*4,000*	*4,000*	*20.0*	*100.0*	*24,630.3*	*4,724.1*	*3,429.1*	*13.9*	*72.6*
				Delegación Tlalpan		*3,100*	*380*	*380*	*12.3*	*100.0*	*7,231.0*	*18.2*	*18.2*	*0.3*	*100.0*
			222	**Atención a la Violencia Intrafamiliar**	**Persona**	**48,042**	**10,236**	**10,198**	**21.2**	**99.6**	**11,747.6**	**1,623.6**	**1,623.6**	**13.8**	**100.0**
				Delegación Coyoacán		*8,000*	*2,500*	*3,861*	*48.3*	*154.4*	*9,609.4*	*1,450.3*	*1,450.3*	*15.1*	*100.0*
				Delegación Cuajimalpa de Morelos		*18,962*	*4,740*	*4,740*	*25.0*	*100.0*	*325.0*	*155.1*	*155.1*	*47.7*	*100.0*
				Delegación Gustavo A. Madero		*5,000*	*350*		*-*	*-*	*100.0*	*-*	*-*	*-*	*100.0*
				Delegación Magdalena Contreras		*4,380*	*-*	*-*	*-*	*100.0*	*330.9*	*-*	*-*	*-*	*100.0*
				Delegación Miguel Hidalgo		*8,000*	*1,998*	*949*	*11.9*	*47.5*	*529.3*	*-*	*-*	*-*	*100.0*
				Delegación Milpa Alta		*500*	*123*	*123*	*24.6*	*100.0*	*280.0*	*-*	*-*	*-*	*100.0*
				Delegación Tlalpan		*3,200*	*525*	*525*	*16.4*	*100.0*	*573.0*	*18.2*	*18.2*	*3.2*	*100.0*
			223	**Becas a Menores en Condiciones de Pobreza y Vulnerabilidad social**	**Persona**	**8,100**	**750**	**-**	**-**	**-**	**35,345.9**	**3,971.2**	**1,569.7**	**4.4**	**39.5**
				Delegación Cuajimalpa de Morelos		*1,425*	*-*	*-*	*-*	*100.0*	*4,300.3*	*-*	*-*	*-*	*100.0*
				Delegación Iztapalapa		*1,000*	*250*	*-*	*-*	*-*	*5,000.0*	*-*	*-*	*-*	*100.0*
				Delegación Magdalena Contreras		*2,500*	*-*	*-*	*-*	*100.0*	*18,345.6*	*3,593.2*	*1,569.7*	*8.6*	*43.7*
				Delegación Milpa Alta		*2,675*	*-*	*-*	*-*	*100.0*	*4,430.0*	*378.0*	*-*	*-*	*-*
				Delegación Xochimilco		*500*	*500*	*-*	*-*	*-*	*3,270.0*	*-*	*-*	*-*	*100.0*

CUADRO No. I.1.2.1 DELEGACIONES
EJE 1: EQUIDAD E INCLUSIÓN SOCIAL PARA EL DESARROLLO HUMANO
ENERO-MARZO 2017

FI	F	SF	AI	DENOMINACIÓN	UNIDAD DE MEDIDA	AVANCE FÍSICO					AVANCE PRESUPUESTAL (Miles de pesos)				
						ORIGINAL (1)	PROGRAMADO* (2)	ALCANZADO * (3)	AVANCE PORCENTUAL (3/1)	(3/2)	APROBADO (4)	PROGRAMADO (5)	EJERCIDO (6)	AVANCE PORCENTUAL (6/4)	(6/5)
			224	**Servicios Complemetarios de Apoyo a Personas con Discapacidad**	Persona	**45,165**	**8,950**	**13,996**	**31.0**	**0.3**	**92,780.9**	**10,613.6**	**5,479.4**	**5.9**	**51.6**
				Delegación Álvaro Obregón		*1,500*	*300*	*300*	*20.0*	*100.0*	*5,000.0*	-	-	-	*100.0*
				Delegación Benito Juárez		*500*	-	-	-	*100.0*	*3,000.0*	-	-	-	*100.0*
				Delegación Coyoacán		*100*	*25*	-	-	-	*1,592.5*	*275.4*	*275.4*	*17.3*	*100.0*
				Delegación Cuajimalpa de Morelos		*315*	-	-	-	*100.0*	*1,445.3*	-	-	-	*100.0*
				Delegación Cuauhtémoc		*2,000*	*500*	-	-	-	*14,526.3*	*675.9*	*629.1*	*4.3*	*93.1*
				Delegación Gustavo A. Madero		*800*	-	-	-	*100.0*	*4,920.0*	-	-	-	*100.0*
				Delegación Iztacalco		*800*	-	-	-	*100.0*	*12,500.0*	*3,675.0*	-	-	-
				Delegación Iztapalapa		*4,000*	*125*	*5,000*	*125.0*	*4,000.0*	*11,350.0*	*1,000.0*	*1,000.0*	*8.8*	*100.0*
				Delegación Magdalena Contreras		*1,050*	-	-	-	*100.0*	*15,462.8*	*2,896.0*	*1,483.6*	*9.6*	*51.2*
				Delegación Miguel Hidalgo		*24,000*	*6,000*	*6,696*	*27.9*	*111.6*	*7,981.0*	*828.8*	*828.8*	*10.4*	*100.0*
				Delegación Milpa Alta		*100*	-	-	-	*100.0*	*1,017.0*	-	-	-	*100.0*
				Delegación Tlalpan		*8,500*	*2,000*	*2,000*	*23.5*	*100.0*	*73.0*	*18.2*	*18.2*	*25.0*	*100.0*
				Delegación Venustiano Carranza		*1,500*	-	-	-	*100.0*	*13,913.0*	*1,244.3*	*1,244.3*	*8.9*	*100.0*
			225	**Servicios Complemetarios de Apoyo Social a Adultos Mayores**	Persona	**145,365**	**28,920**	**9,945**	**6.8**	**34.4**	**175,758.4**	**17,767.5**	**16,403.4**	**9.3**	**92.3**
				Delegación Álvaro Obregón		*10*	-	-	-	*100.0*	3,000.0	34.8	34.8	*1.2*	*100.0*
				Delegación Benito Juárez		*5,775*	*4,692*	*4,692*	*81.2*	*100.0*	*7,806.1*	*156.6*	*156.6*	*2.0*	*100.0*
				Delegación Coyoacán		*1,000*	*250*	*913*	*91.3*	*365.2*	*2,655.4*	*632.1*	*632.1*	*23.8*	*100.0*
				Delegación Cuajimalpa de Morelos		*450*	-	-	-	*100.0*	*1,452.0*	-	-	-	*100.0*
				Delegación Cuauhtémoc		*4,200*	*1,050*	-	-	-	*20,918.3*	*912.3*	*843.7*	*4.0*	*92.5*
				Delegación Gustavo A. Madero		*73,000*	*17,500*		-	-	*9,000.0*	-	-	-	*100.0*
				Delegación Iztapalapa		*35,000*	*750*	*1,250*	*3.6*	*166.7*	*18,650.0*	*750.0*	*750.0*	*4.0*	*100.0*
				Delegación Magdalena Contreras		*1,400*	-	-	-	*100.0*	*8,780.0*	*1,610.5*	*315.0*	*3.6*	*19.6*
				Delegación Miguel Hidalgo		*11,000*	*2,748*	*1,160*	*10.5*	*42.2*	*21,953.1*	-	-	-	*100.0*
				Delegación Milpa Alta		*1,200*	-	-	-	*100.0*	*1,700.0*	-	-	-	*100.0*
				Delegación Tláhuac		*1,300*	*100*	*100*	*7.7*	*100.0*	*2,907.6*	*335.5*	*335.5*	*11.5*	*100.0*
				Delegación Tlalpan		*8,200*	*1,800*	*1,800*	*22.0*	*100.0*	*1,073.0*	*46.2*	*46.2*	*4.3*	*100.0*
				Delegación Venustiano Carranza		*2,530*	*30*	*30*	*1.2*	*100.0*	*38,186.1*	*5,596.9*	*5,596.8*	*14.7*	*100.0*
				Delegación Xochimilco		*300*	-	-	-	*100.0*	*37,676.7*	*7,692.6*	*7,692.6*	*20.4*	*100.0*
		9		Otros de Seguridad Social y Asistencia Social							2,707,006.6	422,127.1	341,653.2	12.6	80.9
			226	**Apoyo a la Juventud**	Persona	**87,704**	**10,295**	**3,116**	**3.6**	**30.3**	**96,402.0**	**13,891.7**	**13,094.7**	**13.6**	**94.3**
				Delegación Álvaro Obregón		*2,000*	*600*	*600*	*30.0*	*100.0*	3,000.0	-	-	-	*100.0*
				Delegación Benito Juárez		*1,959*	*490*	*490*	*25.0*	*100.0*	*1,500.0*	*84.0*	*84.0*	*5.6*	*100.0*
				Delegación Coyoacán		*2,000*	*2,000*	*896*	*44.8*	*44.8*	*357.6*	*82.5*	*82.5*	*23.1*	*100.0*
				Delegación Cuauhtémoc		*9,700*	*2,425*	*250*	*2.6*	*10.3*	*14,816.1*	*2,127.0*	*2,002.1*	*13.5*	*94.1*
				Delegación Gustavo A. Madero		*1,000*	-		-	*100.0*	*2,550.0*	-	-	-	*100.0*
				Delegación Iztapalapa		*60,000*	*3,600*	-	-	-	*1,025.0*	*4.3*	*4.3*	*0.4*	*100.0*
				Delegación Miguel Hidalgo		*440*	-	-	-	*100.0*	*2,865.0*	-	-	-	*100.0*
				Delegación Milpa Alta		*900*	-	-	-	*100.0*	*2,880.0*	*672.0*	-	-	-
				Delegación Tláhuac		*5,287*	-	-	-	*100.0*	*51,894.7*	*7,924.4*	*7,924.4*	*15.3*	*100.0*
				Delegación Tlalpan		*4,020*	*880*	*880*	*21.9*	*100.0*	*1,727.2*	*19.3*	*19.3*	*1.1*	*100.0*
				Delegación Venustiano Carranza		*300*	*300*	-	-	-	*13,286.5*	*2,978.1*	*2,978.1*	*22.4*	*100.0*
				Delegación Xochimilco		*98*	-	-	-	*100.0*	*500.0*	-	-	-	*100.0*
			227	**Construcción y Ampliación de Infraestructura de Desarrollo Social**	Inmueble	**25**	**4**	**-**	**-**	**-**	**184,826.7**	**26,498.9**	**12,171.7**	**6.6**	**45.9**
				Delegación Benito Juárez		*2*	-	-	-	*100.0*	*19,944.9*	-	-	-	*100.0*
				Delegación Cuauhtémoc		*1*	*1*	-	-	-	*24,763.8*	*4,103.2*	*4,103.2*	*16.6*	*100.0*
				Delegación Gustavo A. Madero		*1*	-	-	-	*100.0*	*3,712.6*	*8.7*	*8.7*	*0.2*	*100.0*

CUADRO No. I.1.2.1 DELEGACIONES
EJE 1: EQUIDAD E INCLUSIÓN SOCIAL PARA EL DESARROLLO HUMANO
ENERO-MARZO 2017

FI	F	SF	AI	DENOMINACIÓN	UNIDAD DE MEDIDA	AVANCE FÍSICO					AVANCE PRESUPUESTAL (Miles de pesos)				
						ORIGINAL (1)	PROGRAMADO* (2)	ALCANZADO * (3)	AVANCE PORCENTUAL (3/1)	AVANCE PORCENTUAL (3/2)	APROBADO (4)	PROGRAMADO (5)	EJERCIDO (6)	AVANCE PORCENTUAL (6/4)	AVANCE PORCENTUAL (6/5)
				Delegación Iztapalapa		*16*	*3*	*-*	*-*	*-*	*45,601.3*	*8,059.8*	*8,059.8*	*17.7*	*100.0*
				Delegación Magdalena Contreras		*2*	*-*	*-*	*-*	*100.0*	*5,439.1*	*-*	*-*	*-*	*100.0*
				Delegación Tláhuac		*1*	*-*	*-*	*-*	*100.0*	*69,765.0*	*10,417.8*	*-*	*-*	*-*
				Delegación Tlalpan		*2*	*-*	*-*	*-*	*100.0*	*15,600.0*	*3,909.4*	*-*	*-*	*-*
			228	**Mantenimiento, Conservación y Rehabilitación de Infraestructura de Desarrollo Social**	**Inmueble**	**305**	**9**	**29**	**9.5**	**322.2**	**265,490.6**	**35,638.7**	**26,407.3**	**9.9**	**74.1**
				Delegación Álvaro Obregón		*32*	*-*	*-*	*-*	*100.0*	*25,026.3*	*3,659.4*	*3,659.4*	*14.6*	*100.0*
				Delegación Azcapotzalco		*7*	*-*	*-*	*-*	*100.0*	*1,728.1*	*230.2*	*225.6*	*13.1*	*98.0*
				Delegación Benito Juárez		*5*	*-*	*-*	*-*	*100.0*	*3,105.0*	*733.5*	*733.5*	*23.6*	*100.0*
				Delegación Coyoacán		*9*	*3*	*9*	*100.0*	*3,333.3*	*29,318.4*	*5,193.9*	*5,193.9*	*17.7*	*100.0*
				Delegación Cuajimalpa de Morelos		*7*	*-*	*-*	*-*	*100.0*	*6,068.6*	*397.3*	*397.3*	*6.5*	*100.0*
				Delegación Cuauhtémoc		*1*	*1*	*-*	*-*	*-*	*23,369.1*	*3,274.4*	*3,172.4*	*13.6*	*96.9*
				Delegación Gustavo A. Madero		*35*	*-*	*-*	*-*	*100.0*	*6,985.7*	*-*	*-*	*-*	*100.0*
				Delegación Iztacalco		*6*	*-*	*-*	*-*	*100.0*	*7,933.5*	*-*	*-*	*-*	*100.0*
				Delegación Iztapalapa		*74*	*-*	*14*	*18.9*	*100.0*	*100,405.3*	*11,320.3*	*11,320.3*	*11.3*	*100.0*
				Delegación Magdalena Contreras		*76*	*-*	*-*	*-*	*100.0*	*17,883.4*	*1,939.7*	*1,705.0*	*9.5*	*87.9*
				Delegación Milpa Alta		*21*	*5*	*6*	*28.6*	*571.4*	*7,267.1*	*700.0*	*-*	*-*	*-*
				Delegación Tlalpan		*31*	*-*	*-*	*-*	*100.0*	*15,400.0*	*1,190.0*	*-*	*-*	*-*
				Delegación Xochimilco		*1*	*-*	*-*	*-*	*100.0*	*21,000.0*	*7,000.0*	*-*	*-*	*-*
			229	**Operación de Centros de Desarrollo Infantil en Delegaciones**	**Persona**	**19,499**	**16,241**	**16,895**	**86.6**	**104.0**	**317,152.8**	**30,002.8**	**26,862.6**	**8.5**	**89.5**
				Delegación Álvaro Obregón		*2,220*	*2,220*	*2,220*	*100.0*	*100.0*	*23,595.6*	*2,285.8*	*2,285.8*	*9.7*	*100.0*
				Delegación Azcapotzalco		*900*	*90*	*950*	*105.6*	*1,055.6*	*4,925.1*	*-*	*-*	*-*	*100.0*
				Delegación Benito Juárez		*940*	*700*	*641*	*68.2*	*91.6*	*16,653.1*	*-*	*-*	*-*	*100.0*
				Delegación Coyoacán		*1,500*	*1,500*	*1,369*	*91.3*	*91.3*	*51,162.4*	*6,222.1*	*6,203.5*	*12.1*	*99.7*
				Delegación Cuajimalpa de Morelos		*1,022*	*1,022*	*957*	*93.6*	*93.6*	*12,830.3*	*720.4*	*720.4*	*5.6*	*100.0*
				Delegación Cuauhtémoc		*1,317*	*329*	*1,261*	*95.7*	*383.0*	*18,943.0*	*2,290.3*	*2,272.2*	*12.0*	*99.2*
				Delegación Gustavo A. Madero		*750*	*750*	*-*	*-*	*-*	*7,049.6*	*-*	*-*	*-*	*100.0*
				Delegación Iztacalco		*1,200*	*-*	*1,200*	*100.0*	*100.0*	*15,922.0*	*2,148.2*	*923.2*	*5.8*	*43.0*
				Delegación Iztapalapa		*2,200*	*2,200*	*2,159*	*98.1*	*98.1*	*54,940.1*	*2,081.3*	*2,081.3*	*3.8*	*100.0*
				Delegación Magdalena Contreras		*300*	*300*	*229*	*76.3*	*76.3*	*17,698.0*	*2,063.9*	*1,748.9*	*9.9*	*84.7*
				Delegación Miguel Hidalgo		*2,200*	*2,200*	*1,090*	*49.5*	*49.5*	*40,596.1*	*4,690.1*	*4,690.1*	*11.6*	*100.0*
				Delegación Milpa Alta		*700*	*700*	*758*	*108.3*	*108.3*	*810.0*	*-*	*-*	*-*	*100.0*
				Delegación Tláhuac		*1,100*	*1,100*	*987*	*89.7*	*89.7*	*10,258.6*	*-*	*-*	*-*	*100.0*
				Delegación Tlalpan		*500*	*480*	*474*	*94.8*	*98.8*	*916.9*	*-*	*-*	*-*	*100.0*
				Delegación Venustiano Carranza		*2,050*	*2,050*	*2,050*	*100.0*	*100.0*	*35,995.7*	*6,742.2*	*5,178.8*	*14.4*	*76.8*
				Delegación Xochimilco		*600*	*600*	*550*	*91.7*	*91.7*	*4,856.2*	*758.4*	*758.4*	*15.6*	*100.0*
			230	**Servicio y Ayuda de Asistencia Social**	**Persona**	**662,245**	**117,200**	**181,540**	**27.4**	**154.9**	**1,843,134.6**	**316,095.0**	**263,116.9**	**14.3**	**83.2**
				Delegación Álvaro Obregón		*11,950*	*-*	*-*	*-*	*100.0*	*15,000.0*	*-*	*-*	*-*	*100.0*
				Delegación Azcapotzalco		*17,230*	*1,723*	*8,752*	*50.8*	*508.0*	*79,252.2*	*8,656.3*	*8,656.3*	*10.9*	*100.0*
				Delegación Benito Juárez		*10,298*	*2,500*	*2,500*	*24.3*	*100.0*	*28,888.0*	*5,635.1*	*5,633.9*	*19.5*	*100.0*
				Delegación Coyoacán		*15,000*	*20*	*53*	*0.4*	*265.0*	*81,125.7*	*17,254.6*	*4,985.6*	*6.1*	*28.9*
				Delegación Cuajimalpa de Morelos		*70,000*	*20,000*	*27,000*	*38.6*	*135.0*	*75,204.8*	*18,309.2*	*11,880.1*	*15.8*	*64.9*
				Delegación Cuauhtémoc		*100,057*	*25,014*	*-*	*-*	*-*	*267,628.8*	*40,270.6*	*35,525.2*	*13.3*	*88.2*
				Delegación Gustavo A. Madero		*147,000*	*17,000*	*17,256*	*11.7*	*101.5*	*12,701.0*	*3,255.0*	*-*	*-*	*-*
				Delegación Iztacalco		*3,100*	*-*	*2,800*	*90.3*	*100.0*	*61,590.5*	*15,444.0*	*646.7*	*1.0*	*4.2*
				Delegación Iztapalapa		*25,000*	*4,250*	*4,323*	*17.3*	*101.7*	*884,455.0*	*156,699.0*	*156,699.0*	*17.7*	*100.0*
				Delegación Magdalena Contreras		*27,266*	*1,815*	*157*	*0.6*	*8.7*	*86,116.1*	*12,883.2*	*4,520.0*	*5.2*	*35.1*
				Delegación Miguel Hidalgo		*8,274*	*2,067*	*1,250*	*15.1*	*60.5*	*29,343.0*	*5,138.1*	*5,138.1*	*17.5*	*100.0*
				Delegación Milpa Alta		*30,550*	*4,281*	*3,444*	*11.3*	*80.4*	*7,440.0*	*1,575.0*	*-*	*-*	*-*
				Delegación Tláhuac		*70*	*-*	*-*	*-*	*100.0*	*3,127.0*	*451.2*	*451.2*	*14.4*	*100.0*
				Delegación Tlalpan		*62,000*	*12,102*	*55,952*	*90.2*	*462.3*	*144,053.3*	*18,464.4*	*16,921.4*	*11.7*	*91.6*
				Delegación Venustiano Carranza		*100,000*	*20,000*	*20,000*	*20.0*	*100.0*	*12,646.3*	*1,943.0*	*1,943.0*	*15.4*	*100.0*
				Delegación Xochimilco		*34,450*	*6,428*	*38,053*	*110.5*	*592.0*	*54,562.9*	*10,116.3*	*10,116.3*	*18.5*	*100.0*

CUADRO No. I.1.2.1 DELEGACIONES
EJE 1: EQUIDAD E INCLUSIÓN SOCIAL PARA EL DESARROLLO HUMANO
ENERO-MARZO 2017

FI	F	SF	AI	DENOMINACIÓN	UNIDAD DE MEDIDA	AVANCE FÍSICO					AVANCE PRESUPUESTAL (Miles de pesos)				
						ORIGINAL (1)	PROGRAMADO* (2)	ALCANZADO * (3)	AVANCE PORCENTUAL (3/1)	AVANCE PORCENTUAL (3/2)	APROBADO (4)	PROGRAMADO (5)	EJERCIDO (6)	AVANCE PORCENTUAL (6/4)	AVANCE PORCENTUAL (6/5)
3				Desarrollo Económico							44,481.3	5,974.0	5,972.6	13.4	100.0
	1			Asuntos Económicos, Comerciales y Laborales en General							42,296.4	5,468.1	5,466.7	12.9	100.0
		2		Asuntos Laborales Generales							42,296.4	5,468.1	5,466.7	12.9	100.0
			232	**Fomento al Empleo**	**Persona**	**34,125**	**6,866**	**3,831**	**11.2**	**55.8**	**42,296.4**	**5,468.1**	**5,466.7**	**12.9**	**100.0**
				Delegación Azcapotzalco		*4,300*	-	-	-	*100.0*	*350.0*	-	-	-	*100.0*
				Delegación Benito Juárez		*2,400*	*555*	*555*	*23.1*	*100.0*	*2,549.7*	*637.4*	*637.4*	*25.0*	*100.0*
				Delegación Coyoacán		*2,800*	*500*	*631*	*22.5*	*126.2*	*2,707.3*	*564.7*	*564.7*	*20.9*	*100.0*
				Delegación Cuajimalpa de Morelos		*6,000*	*1,500*	*1,500*	*25.0*	*100.0*	*6,253.1*	*1,714.7*	*1,714.7*	*27.4*	*100.0*
				Delegación Gustavo A. Madero		*400*	*50*	-	-	-	*100.0*	-	-	-	*100.0*
				Delegación Magdalena Contreras		*3,000*	*600*	*600*	*20.0*	*100.0*	*1,224.5*	*26.0*	*26.0*	*2.1*	*100.0*
				Delegación Miguel Hidalgo		*12,721*	*3,180*	-	-	-	*21,549.8*	*1,517.7*	*1,516.4*	*7.0*	*99.9*
				Delegación Milpa Alta		*500*	*81*	*134*	*26.8*	*165.4*	*2,000.0*	-	-	-	*100.0*
				Delegación Tláhuac		*50*	-	*11*	*22.0*	*100.0*	*186.8*	-	-	-	*100.0*
				Delegación Venustiano Carranza		*1,954*	*400*	*400*	*20.5*	*100.0*	*5,375.2*	*1,007.5*	*1,007.5*	*18.7*	*100.0*
	9			Otras Industrias y Otros Asuntos Económicos							2,184.9	505.9	505.9	23.2	100.0
		3		Otros Asuntos Económicos							2,184.9	505.9	505.9	23.2	100.0
			233	**Centros de Incubación de Empresas**	**Empresa**	**400**	**50**	**-**	**-**	**-**	**100.0**	**-**	**-**	**-**	**100.0**
				Delegación Gustavo A. Madero		*400*	*50*	-	-	-	*100.0*	-	-	-	*100.0*
			234	**Desarrollo de Mujer Microempresaria**	**Persona**	**400**	**100**	**100**	***25.0***	**100.0**	**2,084.9**	**505.9**	**505.9**	**24.3**	**100.0**
				Delegación Coyoacán		*250*	*60*	*60*	*24.0*	*100.0*	*687.8*	*156.6*	*156.6*	*22.8*	*100.0*
				Delegación Magdalena Contreras		*150*	*40*	*40*	*26.7*	*100.0*	*1,397.1*	*349.3*	*349.3*	*25.0*	*100.0*

* Cifra proporcionada por las Unidades Responsables del Gasto.

CUADRO No. I.1.2.2 DELEGACIONES
EJE 2: GOBERNABILIDAD, SEGURIDAD Y PROTECCIÓN CIUDADANA
ENERO-MARZO 2017

FI	F	SF	AI	DENOMINACIÓN	UNIDAD DE MEDIDA	AVANCE FÍSICO					AVANCE PRESUPUESTAL (Miles de pesos)				
						ORIGINAL	PROGRAMADO*	ALCANZADO *	AVANCE PORCENTUAL		APROBADO	PROGRAMADO	EJERCIDO	AVANCE PORCENTUAL	
						(1)	(2)	(3)	(3/1)	(3/2)	(4)	(5)	(6)	(6/4)	(6/5)
				TOTAL EJE							**2,321,944.6**	**313,480.0**	**284,905.3**	**12.3**	**90.9**
1				Gobierno							2,321,944.6	313,480.0	284,905.3	*12.3*	*90.9*
	7			Asuntos de orden público y de seguridad interior							2,321,944.6	313,480.0	284,905.3	*12.3*	*90.9*
		1		Policía							1,944,401.9	239,717.6	219,447.7	*11.3*	*91.5*
			201	**Apoyo a la prevención del delito**	**Evento**	**61,581**	**15,924.0**	**15,635.0**	**25.4**	**98.2**	**875,942.0**	**96,286.1**	**76,166.3**	**8.7**	**79.1**
				Delegación Álvaro Obregón		*452*	*117*	*117*	*25.9*	*100.0*	*2,500.0*	-	-	-	-
				Delegación Azcapotzalco		*1*	*1*	-	-	-	*1,500.0*	-	-	-	-
				Delegación Benito Juárez		*19,048*	*5,364*	*5,364*	*28.2*	*100.0*	*33,878.8*	*5,951.9*	*5,943.1*	*17.5*	*99.9*
				Delegación Coyoacán		*80*	*20*	*20*	*25.0*	*100.0*	*44,663.6*	*10,644.5*	*10,644.5*	*23.8*	*100.0*
				Delegación Cuajimalpa de Morelos		*4*	*1*	*1*	*25.0*	*100.0*	*49,742.3*	*2,721.5*	*1,015.3*	*2.0*	*37.3*
				Delegación Cuauhtémoc		*4*	*1*	*6*	*150.0*	*600.0*	*86,701.3*	*775.8*	*677.0*	*0.8*	*87.3*
				Delegación Gustavo A. Madero		*1,086*	*245*	-	-	-	*800.0*	-	-	-	-
				Delegación Iztacalco		*9*	-	-	-	*100.0*	*17,981.4*	*3,500.0*	-	-	-
				Delegación Iztapalapa		*300*	*50*	-	-	-	*68,429.9*	*2,373.6*	*2,373.6*	*3.5*	*100.0*
				Delegación Magdalena Contreras		*500*	*150*	*150*	*30.0*	*100.0*	*107,895.5*	*15,346.5*	*4,688.2*	*4.3*	*30.5*
				Delegación Miguel Hidalgo		*4*	*1*	*3*	*75.0*	*300.0*	*155,138.2*	*5,827.1*	*5,827.1*	*3.8*	*100.0*
				Delegación Milpa Alta		*80*	*22*	*22*	*27.5*	*100.0*	*1,250.0*	-	-	-	-
				Delegación Tláhuac		*10*	-	-	-	*100.0*	*21,219.7*	*5,299.1*	*1,305.6*	*6.2*	*24.6*
				Delegación Tlalpan		*3*	*3*	*3*	*100.0*	*100.0*	*3,500.0*	*636.4*	*636.4*	*18.2*	*100.0*
				Delegación Venustiano Carranza		*40,000*	*9,949*	*9,949*	*24.9*	*100.0*	*280,741.5*	*43,209.7*	*43,055.7*	*15.3*	*99.6*
			202	**Complemento a unidades de protección ciudadana**	**Policía**	**204**	**204**	**220**	**107.8**	**107.8**	**11,795.1**	**3,124.5**	**3,124.5**	**26.5**	**100.0**
				Delegación Coyoacán		*204*	*204*	*220*	*107.8*	*107.8*	*11,795.1*	*3,124.5*	*3,124.5*	*26.5*	*100.0*
			203	**Servicios complementarios de vigilancia**	**Policía**	**22,574**	**4,307**	**4,345**	**19.2**	**100.9**	**1,056,664.7**	**140,307.0**	**140,157.0**	**13.3**	**99.9**
				Delegación Álvaro Obregón		*1,069*	*1,069*	*1,069*	*100.0*	*100.0*	*127,339.7*	*11,262.2*	*11,262.2*	*8.8*	*100.0*
				Delegación Azcapotzalco		*253*	*63*	*63*	*24.9*	*100.0*	*84,532.3*	*13,407.8*	*13,407.8*	*15.9*	*100.0*
				Delegación Gustavo A. Madero		*3,300*	*750*	*1,041*	*31.5*	*138.8*	*264,532.5*	*47,099.9*	*47,099.9*	*17.8*	*100.0*
				Delegación Iztacalco		*14,544*	-	-	-	*100.0*	*73,839.6*	-	-	-	-
				Delegación Iztapalapa		*2,800*	*1,985*	*1,985*	*70.9*	*100.0*	*321,077.0*	*42,971.4*	*42,821.4*	*13.3*	*99.7*
				Delegación Tláhuac		*48*	-	-	-	*100.0*	*80,193.8*	*12,586.0*	*12,586.0*	*15.7*	*100.0*
				Delegación Tlalpan		*400*	*400*	*187*	*46.8*	*46.8*	*46,924.8*	*3,420.3*	*3,420.3*	*7.3*	*100.0*
				Delegación Xochimilco		*160*	*40*	-	-	*0.0*	*58,225.2*	*9,559.5*	*9,559.5*	*16.4*	*100.0*
		2		Protección Civil							377,542.7	73,762.4	65,457.6	*17.3*	88.7
			204	**Gestión integral del riesgo en materia de protección civil**	**Acción**	**45,357**	**10,167**	**9,431**	**20.8**	**92.8**	**377,542.7**	**73,762.4**	**65,457.6**	**17.3**	**88.7**
				Delegación Álvaro Obregón		*1*	*1*	*1*	*100.0*	*100.0*	*2,250.0*	-	-	-	-
				Delegación Azcapotzalco		*1*	*1*	*1*	*100.0*	*100.0*	*92,024.8*	*22,865.3*	*22,865.3*	*25*	*100.0*
				Delegación Benito Juárez		*10,708*	*2,530*	*2,006*	*18.7*	*79.3*	*3,205.1*	*358.0*	*356.3*	*11*	*99.5*
				Delegación Coyoacán		*4,200*	*1,050*	*1,050*	*25.0*	*100.0*	*12,925.0*	*2,621.6*	*2,621.6*	*20*	*100.0*
				Delegación Cuajimalpa de Morelos		*6*	*6*	*6*	*100.0*	*100.0*	*1,646.0*	*261.4*	*261.4*	*16*	*100.0*
				Delegación Cuauhtémoc		*8,268*	*2,067*	*1,835*	*22.2*	*88.8*	*36,291.2*	*7,800.6*	*7,754.7*	*21*	*99.4*
				Delegación Gustavo A. Madero		*10,500*	*1,930*	*1,853*	*17.6*	*96.0*	*3,524.8*	*57*	*57*	*2*	*100.0*
				Delegación Iztacalco		*12*	-	-	-	*100.0*	*500.0*	-	-	-	-
				Delegación Iztapalapa		*40*	*3*	*3*	*7.5*	*100.0*	*82,907.0*	*11,541.2*	*4,072.0*	*5*	*35.3*
				Delegación Magdalena Contreras		*12*	*3*	*3*	*25.0*	*100.0*	*7,991.9*	*1,245.0*	*545.0*	*7*	*43.8*

CUADRO No. I.1.2.2 DELEGACIONES
EJE 2: GOBERNABILIDAD, SEGURIDAD Y PROTECCIÓN CIUDADANA
ENERO-MARZO 2017

FI	F	SF	AI	DENOMINACIÓN	UNIDAD DE MEDIDA	AVANCE FÍSICO					AVANCE PRESUPUESTAL (Miles de pesos)				
						ORIGINAL	PROGRAMADO*	ALCANZADO *	AVANCE PORCENTUAL		APROBADO	PROGRAMADO	EJERCIDO	AVANCE PORCENTUAL	
						(1)	(2)	(3)	(3/1)	(3/2)	(4)	(5)	(6)	(6/4)	(6/5)
				Delegación Miguel Hidalgo		*1*	*1*	*1*	*100.0*	*100.0*	*28,228.2*	*3,759.7*	*3,759.7*	*13*	*100.0*
				Delegación Milpa Alta		*5,000*	*913*	*1,017*	*20.3*	*111.4*	*1,650.0*	-	-	-	-
				Delegación Tláhuac		*100*	*25*	*25*	*25.0*	*100.0*	*4,928.0*	*594.5*	*594.5*	*12*	*100.0*
				Delegación Tlalpan		*4*	*4*	*4*	*100.0*	*100.0*	*500.0*	*105.0*	*105.0*	*21*	*100.0*
				Delegación Venustiano Carranza		*6,500*	*1,632*	*1,625*	*25.0*	*99.6*	*84,521.0*	*19,982.3*	*19,894.5*	*24*	*99.6*
				Delegación Xochimilco		*4*	*1*	*1*	*25.0*	*100.0*	*14,449.8*	*2,570.6*	*2,570.4*	*18*	*100.0*

* Cifra proporcionada por las Unidades Responsables del Gasto.

CUADRO No. I.1.2.3 DELEGACIONES

EJE 3. DESARROLLO ECONÓMICO SUSTENTABLE
ENERO-MARZO 2017

FI	F	SF	AI	DENOMINACIÓN	UNIDAD DE MEDIDA	AVANCE FÍSICO					AVANCE PRESUPUESTAL (Miles de pesos)				
						ORIGINAL	PROGRAMADO*	ALCANZADO *	AVANCE PORCENTUAL		APROBADO	PROGRAMADO	EJERCIDO	AVANCE PORCENTUAL	
						(1)	(2)	(3)	(3/1)	(3/2)	(4)	(5)	(6)	(6/4)	(6/5)
				TOTAL EJE							**986,175.5**	**185,958.6**	**162,477.6**	**16.5**	**87.4**
2				**Desarrollo Social**							**399,484.1**	**84,886.8**	**69,202.3**	**17.3**	**81.5**
	1			Protección Ambiental							190,553.5	35,743.4	27,648.7	14.5	77.4
		5		Protección de la Diversidad Biológica y del Paisaje							179,648.3	35,664.9	27,570.3	15.3	77.3
			202	**Atención a áreas naturales protegidas**	**Metro Cuadrado**	**7,561,000.0**	**1,987,124.0**	**2,037,168.0**	**26.9**	**102.5**	**119,366.7**	**23,014.1**	**22,974.1**	**19.2**	**99.8**
				Delegación Cuajimalpa de Morelos		30,000.0	7,000.0	7,000.0	23.3	100.0	27,339.1	4,883.5	4,843.5	17.7	99.2
				Delegación Iztapalapa		45,000.0	11,250.0	11,250.0	25.0	100.0	29,700.2	5,924.6	5,924.6	19.9	100.0
				Delegación Tlalpan		7,286,000.0	1,821,500.0	1,821,500.0	25.0	100.0	3,734.1	743.1	743.1	19.9	100.0
				Delegación Xochimilco		200,000.0	147,374.0	197,418.0	98.7	134.0	58,593.4	11,462.9	11,462.9	19.6	100.0
			209	**Operación de viveros en delegaciones**	**Planta**	**278,231.0**	**71,685.0**	**71,685.0**	**25.8**	**100.0**	**16,387.1**	**1,750.1**	**1,750.1**	**10.7**	**100.0**
				Delegación Álvaro Obregón		136,080.0	38,681.0	38,681.0	28.4	100.0	5,000.0	0.0	0.0	0.0	0.0
				Delegación Cuajimalpa de Morelos		25,000.0	3,000.0	3,000.0	12.0	100.0	3,036.5	1,202.4	1,202.4	39.6	100.0
				Delegación Magdalena Contreras		25,000.0	7,500.0	7,500.0	30.0	100.0	2,502.9	234.6	234.6	9.4	100.0
				Delegación Milpa Alta		87,651.0	21,504.0	21,504.0	24.5	100.0	2,096.9	0.0	0.0	0.0	0.0
				Delegación Tláhuac		4,500.0	1,000.0	1,000.0	22.2	100.0	3,750.8	313.1	313.1	8.3	100.0
			210	**Prevención, control y combate de incendios forestales**	**Servicio**	**864.5**	**263.3**	**310.1**	**35.9**	**117.8**	**9,534.6**	**1,658.5**	**1,658.5**	**17.4**	**100.0**
				Delegación Cuajimalpa de Morelos		250.0	95.0	95.0	38.0	100.0	2,195.0	454.0	454.0	20.7	100.0
				Delegación Magdalena Contreras		41.5	10.3	8.1	19.4	78.6	2,240.7	389.7	389.7	17.4	100.0
				Delegación Milpa Alta		260.0	87.0	87.0	33.5	100.0	216.2	0.0	0.0	0.0	0.0
				Delegación Tláhuac		70.0	10.0	60.0	85.7	600.0	4,735.5	778.0	778.0	16.4	100.0
				Delegación Tlalpan		243.0	61.0	60.0	24.7	98.4	147.2	36.8	36.8	25.0	100.0
			216	**Mantenimiento del suelo de conservación**	**Metro Cuadrado**	**92,874,000.0**	**21,791,754.0**	**17,401,195.0**	**18.7**	**79.9**	**34,359.8**	**9,242.2**	**1,187.5**	**3.5**	**12.8**
				Delegación Benito Juárez		18,000.0	3,800.0	3,901.0	21.7	102.7	526.3	73.1	73.1	13.9	100.0
				Delegación Cuajimalpa de Morelos		270,000.0	50,000.0	50,000.0	18.5	100.0	1,611.0	239.0	239.0	14.8	100.0
				Delegación Cuauhtémoc		128,000.0	32,000.0	18,509.0	14.5	57.8	1,392.5	105.1	100.4	7.2	95.6
				Delegación Magdalena Contreras		5,310,500.0	1,327,625.0	1,250.0	0.0	0.1	15,254.2	4,485.8	635.8	4.2	14.2
				Delegación Milpa Alta		62,000,000.0	12,391,454.0	12,391,454.0	20.0	100.0	7,355.9	0.0	0.0	0.0	0.0
				Delegación Tláhuac		200,000.0	0.0	61,813.0	30.9	0.0	1,172.7	102.4	102.4	8.7	100.0
				Delegación Tlalpan		9,947,500.0	2,486,875.0	1,794,752.0	18.0	72.2	5,147.2	4,236.8	36.8	0.7	0.9
				Delegación Xochimilco		15,000,000.0	5,500,000.0	3,079,516.0	20.5	56.0	1,900.0	0.0	0.0	0.0	0.0
		6		Otros de Protección Ambiental							10,905.3	78.5	78.5	0.7	100.0
			204	**Construcción de infraestructura para la captación de agua pluvial**	**Metro Cúbico**	**10,000,000.0**	**2,500,000.0**	**0.0**	**0.0**	**0.0**	**5,350.0**	**0.0**	**0.0**	**0.0**	**0.0**
				Delegación Iztapalapa		10,000,000.0	2,500,000.0	0.0	0.0	0.0	5,350.0	0.0	0.0	0.0	0.0
			214	**Reforestación en suelo de conservación en delegaciones**	**Planta**	**67,000.0**	**0.0**	**0.0**	**0.0**	**0.0**	**5,555.3**	**78.5**	**78.5**	**1.4**	**100.0**
				Delegacion Alvaro Obregon		30,000.0	0.0	0.0	0.0	0.0	2,000.0	0.0	0.0	0.0	0.0
				Delegación Magdalena Contreras		30,000.0	0.0	0.0	0.0	0.0	2,389.6	0.0	0.0	0.0	0.0
				Delegación Milpa Alta		3,000.0	0.0	0.0	0.0	0.0	327.0	0.0	0.0	0.0	0.0
				Delegación Tláhuac		4,000.0	0.0	0.0	0.0	0.0	838.7	78.5	78.5	9.4	100.0
	2			Vivienda y Servicios a la Comunidad							208,930.6	49,143.5	41,553.6	19.9	84.6
		3		Abastecimiento de Agua							208,930.6	49,143.5	41,553.6	19.9	84.6

CUADRO No. I.1.2.3 DELEGACIONES

EJE 3. DESARROLLO ECONÓMICO SUSTENTABLE
ENERO-MARZO 2017

FI	F	SF	AI	DENOMINACIÓN	UNIDAD DE MEDIDA	AVANCE FÍSICO					AVANCE PRESUPUESTAL (Miles de pesos)				
						ORIGINAL	PROGRAMADO*	ALCANZADO *	AVANCE PORCENTUAL		APROBADO	PROGRAMADO	EJERCIDO	AVANCE PORCENTUAL	
						(1)	(2)	(3)	(3/1)	(3/2)	(4)	(5)	(6)	(6/4)	(6/5)
			212	**Provisión emergente de agua potable**	Metro Cúbico	**2,021,954.4**	**481,989.0**	**517,777.2**	**25.6**	**107.4**	**208,930.6**	**49,143.5**	**41,553.6**	**19.9**	**84.6**
				Delegacion Alvaro Obregon		10,020.0	0.0	0.0	0.0	0.0	3,000.0	0.0	0.0	0.0	0.0
				Delegación Coyoacán		56,000.0	0.0	0.0	0.0	0.0	1,568.0	1.5	1.5	0.1	100.0
				Delegación Cuajimalpa de Morelos		920.0	230.0	0.0	0.0	0.0	7,550.0	1,300.0	0.0	0.0	0.0
				Delegación Cuauhtémoc		531.0	100.0	90.0	16.9	90.0	51,299.6	15,921.3	15,456.0	30.1	97.1
				Delegación Gustavo A. Madero		110,000.0	24,300.0	31,579.5	28.7	130.0	40,353.6	12,655.2	6,830.7	16.9	54.0
				Delegación Iztacalco		5,000.0	0.0	0.0	0.0	0.0	1,899.4	0.0	0.0	0.0	0.0
				Delegación Magdalena Contreras		19,000.0	2,500.0	18,947.1	99.7	757.9	2,145.6	333.7	333.7	15.6	100.0
				Delegación Milpa Alta		105,000.0	26,400.0	26,922.0	25.6	102.0	3,729.0	0.0	0.0	0.0	0.0
				Delegación Tláhuac		1,643.4	0.0	0.0	0.0	0.0	2,136.5	0.0	0.0	0.0	0.0
				Delegación Tlalpan		1,438,840.0	359,710.0	385,304.0	26.8	107.1	89,790.2	18,415.6	18,415.6	20.5	100.0
				Delegación Venustiano Carranza		45,000.0	11,250.0	11,250.0	25.0	100.0	5,000.0	516.2	516.2	10.3	100.0
				Delegación Xochimilco		230,000.0	57,499.0	43,684.6	19.0	76.0	458.8	0.0	0.0	0.0	0.0
3				**Desarrollo Económico**							**586,691.3**	**101,071.7**	**93,275.3**	**15.9**	**92.3**
	1			Asuntos Económicos, Comerciales y Laborales en General							410,730.0	62,376.8	58,523.7	14.2	93.8
		1		Asuntos Económicos y Comerciales en General							410,730.0	62,376.8	58,523.7	14.2	93.8
			211	**Promoción de inversión privada**	Evento	**254.0**	**71.0**	**79.0**	**31.1**	**111.3**	**4,287.4**	**1,140.9**	**1,140.9**	**26.6**	**100.0**
				Delegación Coyoacán		4.0	1.0	4.0	100.0	400.0	4,041.4	894.9	894.9	22.1	100.0
				Delegación Gustavo A. Madero		250.0	70.0	75.0	30.0	107.1	246.0	246.0	246.0	100.0	100.0
			213	**Proyectos estratégicos de desarrollo y fomento económico**	Evento	**3,939.0**	**448.0**	**344.0**	**8.7**	**76.8**	**43,408.7**	**6,091.0**	**6,019.7**	**13.9**	**98.8**
				Delegación Coyoacán		25.0	5.0	1.0	4.0	20.0	2,875.9	479.4	479.4	16.7	100.0
				Delegación Cuauhtémoc		1.0	1.0	1.0	100.0	100.0	20,175.1	2,707.2	2,635.9	13.1	97.4
				Delegación Iztacalco		1.0	0.0	0.0	0.0	0.0	150.0	0.0	0.0	0.0	0.0
				Delegación Iztapalapa		500.0	125.0	0.0	0.0	0.0	400.0	0.0	0.0	0.0	0.0
				Delegación Milpa Alta		1,500.0	0.0	0.0	0.0	0.0	2,500.0	0.0	0.0	0.0	0.0
				Delegación Tláhuac		170.0	0.0	18.0	10.6	0.0	1,241.0	144.4	144.4	11.6	100.0
				Delegación Venustiano Carranza		1,552.0	300.0	300.0	19.3	100.0	1,514.0	395.2	395.2	26.1	100.0
				Delegación Xochimilco		190.0	17.0	24.0	12.6	141.2	14,552.5	2,364.7	2,364.7	16.2	100.0
			215	**Reordenamiento de la vía pública con enfoque de desarrollo económico**	Comerciante	**135,786.0**	**37,259.3**	**14,856.0**	**10.9**	**39.9**	**363,034.0**	**55,144.9**	**51,363.1**	**14.1**	**93.1**
				Delegación Álvaro Obregón		3,000.0	500.0	500.0	16.7	100.0	1,500.0	0.0	0.0	0.0	0.0
				Delegación Azcapotzalco		500.0	0.0	400.0	80.0	0.0	43,236.9	5,724.4	5,724.4	13.2	100.0
				Delegación Benito Juárez		3,340.0	823.0	826.0	24.7	100.4	7,888.4	144.1	144.1	1.8	100.0
				Delegación Coyoacán		700.0	205.0	622.0	88.9	303.4	30,415.5	5,676.2	5,676.2	18.7	100.0
				Delegación Cuajimalpa de Morelos		1.0	1.0	1.0	100.0	100.0	571.5	60.7	60.7	10.6	100.0
				Delegación Cuauhtémoc		93,321.0	23,330.3	1,092.0	1.2	4.7	26,836.8	2,086.4	1,454.6	5.4	69.7
				Delegación Gustavo A. Madero		4,100.0	1,300.0	0.0	0.0	0.0	3,170.3	0.0	0.0	0.0	0.0
				Delegación Iztacalco		200.0	0.0	50.0	25.0	0.0	14,889.8	1,716.5	1,716.5	11.5	100.0
				Delegación Magdalena Contreras		3,000.0	796.0	796.0	26.5	100.0	26,033.0	5,870.0	2,720.0	10.4	46.3
				Delegación Miguel Hidalgo		4,141.0	4,141.0	4,141.0	100.0	100.0	21,901.3	3,404.9	3,404.9	15.5	100.0
				Delegación Milpa Alta		3,179.0	430.0	700.0	22.0	162.8	150.0	0.0	0.0	0.0	0.0
				Delegación Tlalpan		4,300.0	1,650.0	1,645.0	38.3	99.7	151,589.4	27,244.8	27,244.8	18.0	100.0
				Delegación Venustiano Carranza		16,000.0	4,082.0	4,082.0	25.5	100.0	19,109.3	338.1	338.1	1.8	100.0
				Delegación Xochimilco		4.0	1.0	1.0	25.0	100.0	15,742.0	2,878.8	2,878.8	18.3	100.0
	2			Agropecuaria, Silvicultura, Pesca y Caza							114,622.0	28,440.1	24,524.8	21.4	86.2
		1		Agropecuaria							114,622.0	28,440.1	24,524.8	21.4	86.2

CUADRO No. I.1.2.3 DELEGACIONES

EJE 3. DESARROLLO ECONÓMICO SUSTENTABLE
ENERO-MARZO 2017

FI	F	SF	AI	DENOMINACIÓN	UNIDAD DE MEDIDA	AVANCE FÍSICO					AVANCE PRESUPUESTAL (Miles de pesos)				
						ORIGINAL	PROGRAMADO*	ALCANZADO *	AVANCE PORCENTUAL		APROBADO	PROGRAMADO	EJERCIDO	AVANCE PORCENTUAL	
						(1)	(2)	(3)	(3/1)	(3/2)	(4)	(5)	(6)	(6/4)	(6/5)
			206	**Fomento agropecuario**	**Apoyo**	**38,472.0**	**6,975.0**	**8,300.0**	**21.6**	**119.0**	**114,622.0**	**28,440.1**	**24,524.8**	**21.4**	**86.2**
				Delegación Alvaro Obregon		850.0	216.0	216.0	25.4	100.0	1,000.0	0.0	0.0	0.0	0.0
				Delegación Cuajimalpa de Morelos		18.0	2.0	2.0	11.1	100.0	875.0	121.4	121.4	13.9	100.0
				Delegación Magdalena Contreras		1,200.0	250.0	80.0	6.7	32.0	7,590.7	647.6	647.6	8.5	100.0
				Delegación Miguel Hidalgo		7,128.0	0.0	250.0	3.5	0.0	4,334.0	0.0	0.0	0.0	0.0
				Delegación Milpa Alta		13,000.0	2,305.0	2,050.0	15.8	88.9	64,373.0	22,966.5	22,966.5	35.7	100.0
				Delegación Tláhuac		3,656.0	0.0	1,157.0	31.6	0.0	3,333.9	260.2	256.2	7.7	98.5
				Delegación Tlalpan		620.0	0.0	0.0	0.0	0.0	18,040.3	533.0	533.0	3.0	100.0
				Delegación Xochimilco		12,000.0	4,202.0	4,545.0	37.9	108.2	15,075.1	3,911.3	0.0	0.0	0.0
	7			Turismo							33,653.1	4,931.2	4,903.1	14.6	99.4
		1		Turismo							33,653.1	4,931.2	4,903.1	14.6	99.4
			207	**Fomento turístico**	**Evento**	**1,048.0**	**139.0**	**148.0**	**14.1**	**106.5**	**33,653.1**	**4,931.2**	**4,903.1**	**14.6**	**99.4**
				Delegación Cuajimalpa de Morelos		3.0	0.0	0.0	0.0	0.0	860.5	159.4	159.4	18.5	100.0
				Delegación Cuauhtémoc		800.0	110.0	110.0	13.8	100.0	9,341.2	865.3	837.1	9.0	96.7
				Delegación Milpa Alta		45.0	4.0	3.0	6.7	75.0	127.0	0.0	0.0	0.0	0.0
				Delegación Tláhuac		100.0	0.0	10.0	10.0	0.0	683.8	78.6	78.6	11.5	100.0
				Delegación Xochimilco		100.0	25.0	25.0	25.0	100.0	22,640.6	3,828.0	3,828.0	16.9	100.0
	9			Otras Industrias y Otros Asuntos Económicos							27,686.2	5,323.6	5,323.6	19.2	100.0
		3		Otros Asuntos Económicos							27,686.2	5,323.6	5,323.6	19.2	100.0
			201	**Apoyo a MYPES**	**Empresa**	**4,921.0**	**806.0**	**60.0**	**1.2**	**7.4**	**27,686.2**	**5,323.6**	**5,323.6**	**19.2**	**100.0**
				Delegación Azcapotzalco		920.0	0.0	0.0	0.0	0.0	3,590.8	583.2	583.2	16.2	100.0
				Delegación Coyoacán		4.0	1.0	26.0	650.0	**	4,162.6	829.2	829.2	19.9	100.0
				Delegación Cuajimalpa de Morelos		12.0	3.0	3.0	25.0	100.0	4,781.2	1,580.8	1,580.8	33.1	100.0
				Delegación Gustavo A. Madero		1,500.0	300.0	0.0	0.0	0.0	100.0	0.0	0.0	0.0	0.0
				Delegación Iztapalapa		1,500.0	375.0	0.0	0.0	0.0	2,000.0	333.3	333.3	16.7	100.0
				Delegación Magdalena Contreras		20.0	2.0	2.0	10.0	100.0	1,676.6	26.0	26.0	1.5	100.0
				Delegación Miguel Hidalgo		420.0	105.0	0.0	0.0	0.0	3,736.1	468.2	468.2	12.5	100.0
				Delegación Tláhuac		170.0	0.0	29.0	17.1	0.0	2,672.8	527.9	527.9	19.8	100.0
				Delegación Tlalpan		350.0	0.0	0.0	0.0	0.0	4,500.0	974.9	974.9	21.7	100.0
				Delegación Xochimilco		25.0	20.0	0.0	0.0	0.0	466.1	0.0	0.0	0.0	0.0

* Cifra proporcionada por las Unidades Responsables.
** Cifra superior al 1000%.

CUADRO No. I.1.2.4 DELEGACIONES
EJE 4: HABITABILIDAD Y SERVICIOS, ESPACIO PÚBLICO E INFRAESTRUCTURA
ENERO-MARZO 2017

FI	F	SF	AI	DENOMINACIÓN	UNIDAD DE MEDIDA	AVANCE FÍSICO					AVANCE PRESUPUESTAL (Miles de pesos)				
						ORIGINAL	PROGRAMADA*	ALCANZADO *	AVANCE PORCENTUAL		APROBADO	PROGRAMADO	EJERCIDO	AVANCE PORCENTUAL	
						(1)	(2)	(3)	(3/1)	(3/2)	(4)	(5)	(6)	(6/4)	(6/5)
				TOTAL EJE							**14,879,809.5**	**2,558,196.5**	**1,967,938.2**	**13.2**	**76.9**
1				Gobierno							21,115.3	4,528.3	2,328.3	11.0	51.4
	3			Coordinación de la política de gobierno							11,557.1	2,430.6	230.6	2.0	9.5
		8		Territorio							11,557.1	2,430.6	230.6	2.0	9.5
			201	**Control y ordenamiento de los asentamientos humanos irregulares**	**Predio**	**2,653.0**	**400.3**	**8.0**	**0.3**	**2.0**	**11,557.1**	**2,430.6**	**230.6**	**2.0**	**9.5**
				Delegación Álvaro Obregón		73.0	8.0	8.0	11.0	100.0	1,000.0	30.6	30.6	3.1	100.0
				Delegación Iztapalapa		50.0	10.0	0.0	0.0	0.0	1,500.0	1,500.0	0.0	0.0	0.0
				Delegación Magdalena Contreras		1,517.0	379.3	0.0	0.0	0.0	6,707.1	700.0	0.0	0.0	0.0
				Delegación Tlalpan		1,000.0	0.0	0.0	0.0	0.0	1,000.0	200.0	200.0	20.0	100.0
				Delegación Xochimilco		13.0	3.0	0.0	0.0	0.0	1,350.0	0.0	0.0	0.0	0.0
	8			Otros servicios generales							9,558.1	2,097.7	2,097.7	21.9	100.0
		1		Servicios Registrales, Administrativos y Patrimoniales							9,558.1	2,097.7	2,097.7	21.9	100.0
			202	**Regularización de tenencia de la propiedad**	**Predio**	**300.0**	**12.0**	**0.0**	**0.0**	**0.0**	**9,558.1**	**2,097.7**	**2,097.7**	**21.9**	**100.0**
				Delegación Iztapalapa		50.0	12.0	0.0	0.0	0.0	8,558.1	1,883.3	1,883.3	22.0	100.0
				Delegación Tlalpan		250.0	0.0	0.0	0.0	0.0	1,000.0	214.4	214.4	21.4	100.0
2				Desarrollo social							14,839,879.9	2,553,617.2	1,965,579.6	13.2	77.0
	1			Protección ambiental							4,250,847.5	821,461.1	643,469.3	15.1	78.3
		1		Ordenación de Desechos							1,948,921.8	396,646.8	339,126.4	17.4	85.5
			203	**Recolección de residuos sólidos**	**Tonelada**	**6,576,096.0**	**1,392,577.5**	**1,022,238.6**	**15.5**	**73.4**	**1,948,921.8**	**396,646.8**	**339,126.4**	**17.4**	**85.5**
				Delegación Álvaro Obregón		350,000.0	87,498.0	75,779.0	21.7	86.6	10,000.0	0.0	0.0	0.0	0.0
				Delegación Azcapotzalco		200,000.0	20,000.0	67,325.0	33.7	336.6	179,633.3	39,428.2	39,428.2	21.9	100.0
				Delegación Benito Juárez		218,000.0	53,769.0	53,722.0	24.6	99.9	200,934.0	40,143.0	40,137.0	20.0	100.0
				Delegación Coyoacán		390,000.0	97,000.0	104,820.0	26.9	108.1	124,216.8	26,576.0	20,576.0	16.6	77.4
				Delegación Cuajimalpa de Morelos		130,000.0	28,044.0	28,044.0	21.6	100.0	42,686.1	9,830.8	4,622.1	10.8	47.0
				Delegación Cuauhtémoc		800,000.0	200,000.0	144,865.8	18.1	72.4	579,209.9	136,740.8	106,881.4	18.5	78.2
				Delegación Gustavo A. Madero		1,100,000.0	280,000.0	0.0	0.0	0.0	31,444.0	0.0	0.0	0.0	0.0
				Delegación Iztacalco		317,000.0	0.0	0.0	0.0	0.0	39,226.9	7,044.3	5,644.3	14.4	80.1
				Delegación Iztapalapa		1,341,600.0	195,000.0	111,954.3	8.3	57.4	103,960.8	18,086.4	18,086.4	17.4	100.0
				Delegación Magdalena Contreras		165,886.0	41,471.5	41,471.5	25.0	100.0	43,691.2	6,261.4	5,358.8	12.3	85.6
				Delegación Miguel Hidalgo		260,610.0	67,000.0	67,200.0	25.8	100.3	264,668.4	41,182.7	39,607.7	15.0	96.2
				Delegación Milpa Alta		30,000.0	7,140.0	6,850.0	22.8	95.9	1,916.2	39.4	39.4	2.1	100.0
				Delegación Tláhuac		150,000.0	37,500.0	37,500.0	25.0	100.0	6,973.9	1,149.7	1,149.7	16.5	100.0
				Delegación Tlalpan		380,000.0	94,900.0	99,918.0	26.3	105.3	36,321.8	7,911.6	7,911.6	21.8	100.0
				Delegación Venustiano Carranza		511,000.0	126,050.0	126,050.0	24.7	100.0	188,470.4	44,311.5	31,743.4	16.8	71.6
				Delegación Xochimilco		232,000.0	57,205.0	56,739.0	24.5	99.2	95,567.9	17,940.9	17,940.3	18.8	100.0
		3		Ordenación de Aguas Residuales, Drenaje y Alcantarillado							1,026,857.7	162,059.3	116,514.7	11.3	71.9
			204	**Construcción y ampliación de infraestructura del sistema de drenaje**	**Kilómetro**	**2,236.8**	**0.6**	**0.3**	**0.0**	**45.5**	**147,248.1**	**25,017.8**	**6,723.3**	**4.6**	**26.9**
				Delegación Álvaro Obregón		2.0	0.0	0.0	0.0	0.0	6,000.0	0.0	0.0	0.0	0.0
				Delegación Cuajimalpa de Morelos		2,200.0	0.0	0.0	0.0	0.0	7,454.5	0.0	0.0	0.0	0.0
				Delegación Gustavo A. Madero		4.5	0.0	0.0	0.0	0.0	6,812.2	0.0	0.0	0.0	0.0
				Delegación Iztapalapa		12.8	0.3	0.3	2.0	100.0	15,226.3	6,286.5	6,286.5	41.3	100.0
				Delegación Magdalena Contreras		7.7	0.0	0.0	0.0	0.0	10,453.8	436.8	436.8	4.2	100.0
				Delegación Milpa Alta		1.0	0.3	0.0	0.0	0.0	2,908.0	44.5	0.0	0.0	0.0
				Delegación Tláhuac		0.9	0.0	0.0	0.0	0.0	2,136.5	0.0	0.0	0.0	0.0
				Delegación Tlalpan		6.0	0.0	0.0	0.0	0.0	44,000.0	7,750.0	0.0	0.0	0.0
				Delegación Xochimilco		2.0	-	-	0.0	0.0	52,256.7	10,500.0	0.0	0.0	0.0

CUADRO No. I.1.2.4 DELEGACIONES
EJE 4: HABITABILIDAD Y SERVICIOS, ESPACIO PÚBLICO E INFRAESTRUCTURA
ENERO-MARZO 2017

FI	F	SF	AI	DENOMINACIÓN	UNIDAD DE MEDIDA	AVANCE FÍSICO					AVANCE PRESUPUESTAL (Miles de pesos)				
						ORIGINAL	PROGRAMADA*	ALCANZADO *	AVANCE PORCENTUAL		APROBADO	PROGRAMADO	EJERCIDO	AVANCE PORCENTUAL	
						(1)	(2)	(3)	(3/1)	(3/2)	(4)	(5)	(6)	(6/4)	(6/5)
			205	**Desazolve de la red del sistema de drenaje**	**Metro**	**2,790,885.1**	**374,640.0**	**374,118.2**	**13.4**	**99.9**	**120,302.9**	**20,999.0**	**20,999.0**	**17.5**	**100.0**
				Delegación Álvaro Obregón		185,000.0	58,092.0	58,092.0	31.4	100.0	50,420.3	9,105.5	9,105.5	18.1	100.0
				Delegación Coyoacán		200.0	72.0	8,504.0	**	**	7,737.2	1,934.3	1,934.3	25.0	100.0
				Delegación Cuauhtémoc		531.0	100.0	84.2	15.9	84.2	28,023.6	4,315.2	4,315.2	15.4	100.0
				Delegación Iztapalapa		2,034,536.4	243,782.0	248,924.0	12.2	102.1	8,550.0	833.3	833.3	9.7	100.0
				Delegación Magdalena Contreras		2,137.7	534.0	534.0	25.0	100.0	16,436.5	3,535.5	3,535.5	21.5	100.0
				Delegación Milpa Alta		280,000.0	0.0	0.0	0.0	0.0	300.0	0.0	0.0	0.0	0.0
				Delegación Tláhuac		240.0	0.0	0.0	0.0	0.0	7,699.4	1,265.2	1,265.2	16.4	100.0
				Delegación Tlalpan		288,240.0	72,060.0	57,980.0	20.1	80.5	1,135.9	10.0	10.0	0.9	100.0
			206	**Mantenimiento, conservación y rehabilitación al sistema de drenaje**	**Kilómetro**	**6,778.8**	**244,724.0**	**804.6**	**11.9**	**0.3**	**699,556.9**	**108,413.5**	**81,163.4**	**11.6**	**74.9**
				Delegación Álvaro Obregón		354.1	61.2	61.2	17.3	100.0	66,426.5	10,079.9	10,079.9	15.2	100.0
				Delegación Azcapotzalco		162.0	16.0	7.9	4.9	49.3	45,950.6	899.9	899.9	2.0	100.0
				Delegación Benito Juárez		1,197.0	290.0	290.0	24.2	100.0	11,531.1	2,808.2	2,808.2	24.4	100.0
				Delegación Coyoacán		80.0	30.0	6.0	7.5	20.0	3,172.9	531.9	531.9	16.8	100.0
				Delegación Cuajimalpa de Morelos		125.0	10.0	10.0	8.0	100.0	139,709.8	32,595.1	20,336.7	14.6	62.4
				Delegación Cuauhtémoc		531.0	100.0	59.1	11.1	59.1	18,682.4	1,897.7	1,897.7	10.2	100.0
				Delegación Gustavo A. Madero		310.0	52.6	49.5	16.0	94.1	26,900.0	4,200.0	0.0	0.0	0.0
				Delegación Iztacalco		1.0	0.0	0.5	50.0	0.0	46,688.8	5,711.1	5,711.1	12.2	100.0
				Delegación Iztapalapa		2,034.5	243,782.0	0.0	0.0	0.0	21,259.3	5,811.5	5,811.5	27.3	100.0
				Delegación Magdalena Contreras		10.8	2.0	2.0	18.5	100.0	25,508.4	4,583.4	3,319.3	13.0	72.4
				Delegación Miguel Hidalgo		772.2	181.2	120.5	15.6	66.5	36,342.9	3,669.9	3,144.9	8.7	85.7
				Delegación Milpa Alta		280.0	72.0	72.0	25.7	100.0	5,650.0	1,487.5	0.0	0.0	0.0
				Delegación Tláhuac		0.2	0.0	0.0	0.0	0.0	4,698.0	761.6	761.6	16.2	100.0
				Delegación Tlalpan		508.0	127.0	97.5	19.2	76.8	21,096.0	7,690.3	240.3	1.1	3.1
				Delegación Venustiano Carranza		13.0	0.0	0.0	0.0	0.0	97,161.4	13,652.4	13,587.4	14.0	99.5
				Delegación Xochimilco		400.0	0.0	28.5	7.1	0.0	128,778.6	12,033.0	12,033.0	9.3	100.0
			207	**Obras complemenarias al sistema de drenaje**	**Pieza**	**20,358.0**	**10.0**	**0.0**	**0.0**	**0.0**	**59,749.9**	**7,629.0**	**7,629.0**	**12.8**	**100.0**
				Delegación Iztapalapa		20,000.0	10.0	0.0	0.0	0.0	12,846.6	0.0	0.0	0.0	0.0
				Delegación Tlalpan		358.0	0.0	0.0	0.0	0.0	46,903.3	7,629.0	7,629.0	16.3	100.0
		5		Protección de la Diversidad Biológica y del Paisaje							1,234,009.6	261,057.8	186,131.0	15.1	71.3
			207	**Mantenimiento de áreas verdes**	**Metro Cuadrado**	**30,510,232.0**	**7,362,760.0**	**10,352,904.0**	**33.9**	**140.6**	**877,210.9**	**177,269.8**	**143,023.1**	**16.3**	**80.7**
				Delegación Álvaro Obregón		1,291,799.0	322,790.0	322,790.0	25.0	100.0	5,000.0	199.9	199.9	4.0	100.0
				Delegación Azcapotzalco		3,000,000.0	300,000.0	2,100,250.0	70.0	700.1	7,585.0	567.4	567.4	7.5	100.0
				Delegación Benito Juárez		795,742.0	795,742.0	795,742.0	100.0	100.0	81,031.9	26,370.7	1,870.7	2.3	7.1
				Delegación Coyoacán		4,026,000.0	1,006,500.0	1,055,018.0	26.2	104.8	114,415.8	23,355.7	23,355.7	20.4	100.0
				Delegación Cuajimalpa de Morelos		340,000.0	65,512.0	65,512.0	19.3	100.0	46,609.6	9,866.3	9,866.3	21.2	100.0
				Delegación Cuauhtémoc		1,267,000.0	316,000.0	1,267,000.0	100.0	400.9	285,196.0	54,216.4	54,106.1	19.0	99.8
				Delegación Gustavo A. Madero		2,700,000.0	540,000.0	540,000.0	20.0	100.0	19,279.0	3.7	3.7	0.0	100.0
				Delegación Iztacalco		5,000.0	0.0	1,000.0	20.0	0.0	36,264.8	8,961.8	8,961.8	24.7	100.0
				Delegación Iztapalapa		950,000.0	190,000.0	335,215.0	35.3	176.4	5,600.0	106.3	106.3	1.9	100.0
				Delegación Magdalena Contreras		3,202,712.0	825,678.0	825,678.0	25.8	100.0	7,453.6	1,088.1	1,088.1	14.6	100.0
				Delegación Miguel Hidalgo		2,294,050.0	573,513.0	573,513.0	25.0	100.0	97,055.4	14,937.1	11,087.1	11.4	74.2
				Delegación Milpa Alta		515,429.0	108,500.0	125,383.0	24.3	115.6	433.0	2.9	2.9	0.7	100.0
				Delegación Tláhuac		1,500,000.0	307,000.0	305,885.0	20.4	99.6	8,058.2	1,518.6	1,213.6	15.1	79.9
				Delegación Tlalpan		1,022,500.0	255,525.0	249,900.0	24.4	97.8	86,588.4	15,856.3	15,856.3	18.3	100.0
				Delegación Venustiano Carranza		6,000,000.0	1,380,000.0	1,380,000.0	23.0	100.0	71,513.9	19,250.0	13,768.5	19.3	71.5
				Delegación Xochimilco		1,600,000.0	376,000.0	410,018.0	25.6	109.0	5,126.2	968.8	968.8	18.9	100.0
			208	**Servicio de poda de árboles**	**Pieza**	**91,199.0**	**19,870.0**	**21,652.0**	**23.7**	**109.0**	**356,798.7**	**83,787.9**	**43,107.9**	**12.1**	**51.4**
				Delegación Álvaro Obregón		11,516.0	3,733.0	3,733.0	32.4	100.0	10,000.0	0.0	0.0	0.0	0.0
				Delegación Azcapotzalco		800.0	80.0	995.0	124.4	**	74,914.0	18,165.4	16,805.4	22.4	92.5
				Delegación Benito Juárez		22,000.0	2,450.0	2,566.0	11.7	104.7	92,992.4	23,739.3	11,419.3	12.3	48.1
				Delegación Coyoacán		1,600.0	300.0	758.0	47.4	252.7	728.4	141.2	141.2	19.4	100.0
				Delegación Cuajimalpa de Morelos		1,100.0	302.0	302.0	27.5	100.0	760.0	362.0	362.0	47.6	100.0

CUADRO No. I.1.2.4 DELEGACIONES
EJE 4: HABITABILIDAD Y SERVICIOS, ESPACIO PÚBLICO E INFRAESTRUCTURA
ENERO-MARZO 2017

FI	F	SF	AI	DENOMINACIÓN	UNIDAD DE MEDIDA	AVANCE FÍSICO					AVANCE PRESUPUESTAL (Miles de pesos)				
						ORIGINAL	PROGRAMADA*	ALCANZADO *	AVANCE PORCENTUAL		APROBADO	PROGRAMADO	EJERCIDO	AVANCE PORCENTUAL	
						(1)	(2)	(3)	(3/1)	(3/2)	(4)	(5)	(6)	(6/4)	(6/5)
				Delegación Gustavo A. Madero		20,000.0	5,288.0	7,065.0	35.3	133.6	1,250.0	40.0	40.0	3.2	100.0
				Delegación Iztapalapa		8,000.0	1,650.0	0.0	0.0	0.0	82,104.4	9,473.3	473.3	0.6	5.0
				Delegación Magdalena Contreras		4,550.0	1,137.0	1,140.0	25.1	100.3	4,631.3	1,013.2	1,013.2	21.9	100.0
				Delegación Milpa Alta		1,833.0	410.0	452.0	24.7	110.2	234.0	0.0	0.0	0.0	0.0
				Delegación Tláhuac		4,800.0	1,000.0	1,121.0	23.4	112.1	64,632.5	11,323.2	11,323.2	17.5	100.0
				Delegación Venustiano Carranza		15,000.0	3,520.0	3,520.0	23.5	100.0	24,551.7	19,530.3	1,530.3	6.2	7.8
		6		Otros de Protección Ambiental							41,058.4	1,697.2	1,697.2	4.1	100.0
			209	**Promoción de cultura de manejo de residuos sólidos**	**Difusión**	**6,340.0**	**1,639.0**	**1,280.0**	**20.2**	**78.1**	**41,058.4**	**1,697.2**	**1,697.2**	**4.1**	**100.0**
				Delegación Benito Juárez		1,215.0	302.0	302.0	24.9	100.0	2,518.0	629.5	629.5	25.0	100.0
				Delegación Coyoacán		1,400.0	411.0	754.0	53.9	183.5	1,358.8	355.9	355.9	26.2	100.0
				Delegación Cuajimalpa de Morelos		5.0	1.0	0.0	0.0	0.0	200.0	0.0	0.0		
				Delegación Iztapalapa		2,500.0	625.0	0.0	0.0	0.0	26,173.0	0.0	0.0	0.0	0.0
				Delegación Magdalena Contreras		250.0	65.0	34.0	13.6	52.3	9,013.8	574.9	574.9	6.4	100.0
				Delegación Milpa Alta		500.0	115.0	84.0	16.8	73.0	100.9	0.0	0.0	0.0	0.0
				Delegación Tláhuac		110.0	0.0	16.0	14.5	0.0	793.9	136.8	136.8	17.2	100.0
				Delegación Xochimilco		360.0	120.0	90.0	25.0	75.0	900.0	0.0	0.0	0.0	0.0
	2			Vivienda y servicios a la comunidad							10,589,032.4	1,732,156.1	1,322,110.3	12.5	76.3
		1		Urbanización							6,866,412.4	1,025,934.4	808,239.2	11.8	78.8
			210	**Atención estructural a taludes, minas y grietas**	**Metro cuadrado**	**19,028.0**	**731.5**	**308.6**	**1.6**	**42.2**	**101,182.5**	**13,531.6**	**6,192.2**	**6.1**	**45.8**
				Delegación Álvaro Obregón		8,828.0	231.5	231.5	2.6	100.0	32,338.6	5,361.0	5,361.0	16.6	100.0
				Delegación Gustavo A. Madero		6,200.0	0.0	0.0	0.0	0.0	40,969.7	7,339.4	0.0	0.0	0.0
				Delegación Magdalena Contreras		4,000.0	500.0	77.1	1.9	15.4	27,874.2	831.2	831.2	3.0	100.0
			211	**Balizamiento en vialidades**	**Metro**	**5,762,715.2**	**964,357.0**	**942,969.3**	**16.4**	**97.8**	**232,265.7**	**38,856.5**	**34,649.9**	**14.9**	**89.2**
				Delegación Álvaro Obregón		634,000.0	65,420.0	65,420.0	10.3	100.0	5,000.0	0.0	0.0	0.0	0.0
				Delegación Azcapotzalco		350,000.0	35,000.0	11,165.0	3.2	31.9	10,686.6	540.5	540.5	5.1	100.0
				Delegación Benito Juárez		320,000.0	75,000.0	75,000.0	23.4	100.0	1,071.4	267.9	267.9	25.0	100.0
				Delegación Coyoacán		47,400.0	11,850.0	24,128.0	50.9	203.6	3,200.0	0.0	0.0	0.0	0.0
				Delegación Cuajimalpa de Morelos		600,000.0	206,000.0	206,000.0	34.3	100.0	25,211.9	6,322.1	5,822.1	23.1	92.1
				Delegación Cuauhtémoc		531.0	100.0	14,658.0	**	**	8,111.1	484.8	413.2	5.1	85.2
				Delegación Gustavo A. Madero		978,000.0	295,987.0	284,017.0	29.0	96.0	1,750.0	51.9	51.9	3.0	100.0
				Delegación Iztacalco		277,777.0	0.0	0.0	0.0	0.0	10,000.0	0.0	0.0	0.0	0.0
				Delegación Iztapalapa		1,500,000.0	60,000.0	0.0	0.0	0.0	113,953.8	22,397.3	22,397.3	19.7	100.0
				Delegación Magdalena Contreras		150,000.0	25,000.0	25,000.0	16.7	100.0	21,932.5	4,896.9	4,896.9	22.3	100.0
				Delegación Miguel Hidalgo		495,345.4	100,000.0	147,581.3	29.8	147.6	21,913.5	0.0	0.0	0.0	0.0
				Delegación Tláhuac		9,661.8	0.0	0.0	0.0	0.0	600.0	0.0	0.0	0.0	0.0
				Delegación Venustiano Carranza		400,000.0	90,000.0	90,000.0	22.5	100.0	8,834.9	3,895.1	260.2	2.9	6.7
			212	**Construcción y ampliación de banquetas**	**Metro cuadrado**	**163,456.2**	**1,066.2**	**1,900.2**	**1.2**	**178.2**	**92,408.8**	**13,785.4**	**13,753.2**	**14.9**	**99.8**
				Delegación Álvaro Obregón		19,136.0	516.2	516.2	2.7	100.0	7,000.0	0.0	0.0	0.0	0.0
				Delegación Cuauhtémoc		300.0	50.0	1,384.0	461.3	**	7,657.8	1,829.6	1,829.6	23.9	100.0
				Delegación Iztapalapa		90,000.0	500.0	0.0	0.0	0.0	57,881.5	10,848.7	10,848.7	18.7	100.0
				Delegación Magdalena Contreras		10,000.0	0.0	0.0	0.0	0.0	11,349.0	1,107.1	1,075.0	9.5	97.1
				Delegación Milpa Alta		1,000.0	0.0	0.0	0.0	0.0	2,320.6	0.0	0.0	0.0	0.0
				Delegación Tláhuac		3,020.2	0.0	0.0	0.0	0.0	600.0	0.0	0.0	0.0	0.0
				Delegación Tlalpan		40,000.0	0.0	0.0	0.0	0.0	5,600.0	0.0	0.0	0.0	0.0
			213	**Construcción y ampliación de edificios públicos**	**Inmueble**	**11.0**	**0.0**	**0.0**	**0.0**	**0.0**	**171,057.9**	**31,004.1**	**8,404.1**	**4.9**	**27.1**
				Delegación Coyoacán		2.0	0.0	0.0	0.0	0.0	32,993.9	15,043.5	493.5	1.5	3.3
				Delegación Gustavo A. Madero		1.0	0.0	0.0	0.0	0.0	17,500.0	0.0	0.0	0.0	0.0
				Delegación Magdalena Contreras		2.0	0.0	0.0	0.0	0.0	17,737.7	5,309.4	59.4	0.3	1.1
				Delegación Miguel Hidalgo		1.0	0.0	0.0	0.0	0.0	28,000.0	0.0	0.0	0.0	0.0
				Delegación Milpa Alta		2.0	0.0	0.0	0.0	0.0	12,050.0	2,800.0	0.0	0.0	0.0
				Delegación Tlalpan		3.0	0.0	0.0	0.0	0.0	62,776.3	7,851.1	7,851.1	12.5	100.0

CUADRO No. I.1.2.4 DELEGACIONES
EJE 4: HABITABILIDAD Y SERVICIOS, ESPACIO PÚBLICO E INFRAESTRUCTURA
ENERO-MARZO 2017

FI	F	SF	AI	DENOMINACIÓN	UNIDAD DE MEDIDA	AVANCE FÍSICO					AVANCE PRESUPUESTAL (Miles de pesos)				
						ORIGINAL	PROGRAMADA*	ALCANZADO *	AVANCE PORCENTUAL		APROBADO	PROGRAMADO	EJERCIDO	AVANCE PORCENTUAL	
						(1)	(2)	(3)	(3/1)	(3/2)	(4)	(5)	(6)	(6/4)	(6/5)
			214	**Construcción y ampliación de infraestructura comercial**	Inmueble	**15.0**	**2.0**	**0.0**	**0.0**	**0.0**	**51,753.5**	**7,373.5**	**2,123.5**	**4.1**	**28.8**
				Delegación Gustavo A. Madero		1.0	0.0	0.0	0.0	0.0	35,276.4	5,250.0	0.0	0.0	0.0
				Delegación Iztapalapa		13.0	2.0	0.0	0.0	0.0	14,477.1	2,123.5	2,123.5	14.7	100.0
				Delegación Tlalpan		1.0	0.0	0.0	0.0	0.0	2,000.0	0.0	0.0	0.0	0.0
			215	**Mantenimiento, conservación y rehabilitación a edificios públicos**	Inmueble	**261.0**	**36.0**	**41.0**	**15.7**	**113.9**	**652,723.3**	**119,246.0**	**109,325.8**	**16.7**	**91.7**
				Delegación Álvaro Obregón		6.0	3.0	3.0	50.0	100.0	73,881.4	13,334.4	13,334.4	18.0	100.0
				Delegación Azcapotzalco		10.0	0.0	0.0	0.0	0.0	3,083.0	124.7	124.7	4.0	100.0
				Delegación Benito Juárez		95.0	15.0	15.0	15.8	100.0	3,926.6	945.5	945.5	24.1	100.0
				Delegación Coyoacán		3.0	0.0	12.0	400.0	0.0	75,317.4	17,571.4	17,571.4	23.3	100.0
				Delegación Cuajimalpa de Morelos		3.0	0.0	0.0	0.0	0.0	34,341.3	12,961.6	6,609.6	19.2	51.0
				Delegación Cuauhtémoc		5.0	1.0	0.0	0.0	0.0	47,596.1	9,076.2	9,076.2	19.1	100.0
				Delegación Gustavo A. Madero		36.0	10.0	0.0	0.0	0.0	23,215.9	0.0	0.0	0.0	0.0
				Delegación Iztacalco		3.0	0.0	1.0	33.3	0.0	149,590.8	23,986.3	23,986.3	16.0	100.0
				Delegación Iztapalapa		3.0	0.0	0.0	0.0	0.0	30,082.3	0.0	0.0	0.0	0.0
				Delegación Magdalena Contreras		26.0	3.0	3.0	11.5	100.0	58,992.2	20,109.2	19,408.5	32.9	96.5
				Delegación Miguel Hidalgo		2.0	1.0	1.0	50.0	100.0	56,490.1	9,427.6	8,844.0	15.7	93.8
				Delegación Milpa Alta		35.0	0.0	0.0	0.0	0.0	7,738.1	2,283.8	0.0	0.0	0.0
				Delegación Tláhuac		5.0	0.0	0.0	0.0	0.0	1,429.4	162.5	162.5	11.4	100.0
				Delegación Tlalpan		20.0	3.0	6.0	30.0	200.0	24,814.0	218.6	218.6	0.9	100.0
				Delegación Venustiano Carranza		8.0	0.0	0.0	0.0	0.0	17,582.6	4.0	4.0	0.0	100.0
				Delegación Xochimilco		1.0	0.0	0.0	0.0	0.0	44,642.0	9,040.1	9,040.1	20.3	100.0
			216	**Mantenimiento, conservación y rehabilitación de banquetas**	Metro cuadrado	**505,741.6**	**40,582.0**	**7,990.6**	**1.6**	**19.7**	**350,077.3**	**44,203.3**	**36,219.4**	**10.3**	**81.9**
				Delegación Álvaro Obregón		11,362.0	860.0	860.0	7.6	100.0	7,000.0	0.0	0.0	0.0	0.0
				Delegación Azcapotzalco		12,000.0	1,200.0	380.9	3.2	31.7	3,472.4	172.4	172.4	5.0	100.0
				Delegación Benito Juárez		69,000.0	0.0	0.0	0.0	0.0	30,687.0	4,355.2	4,326.4	14.1	99.3
				Delegación Coyoacán		113,636.0	28,409.0	4,097.0	3.6	14.4	90,176.4	11,178.6	11,173.6	12.4	100.0
				Delegación Cuajimalpa de Morelos		5,000.0	600.0	0.0	0.0	0.0	4,908.0	950.0	0.0	0.0	0.0
				Delegación Gustavo A. Madero		55,000.0	0.0	0.0	0.0	0.0	34,950.0	7,000.0	0.0	0.0	0.0
				Delegación Iztacalco		18,870.0	0.0	0.0	0.0	0.0	13,192.6	0.0	0.0	0.0	0.0
				Delegación Iztapalapa		85,000.0	5,950.0	0.0	0.0	0.0	16,009.0	0.0	0.0	0.0	0.0
				Delegación Magdalena Contreras		2,050.0	250.0	480.0	23.4	192.0	707.1	0.0	0.0	0.0	0.0
				Delegación Miguel Hidalgo		17,730.0	0.0	0.0	0.0	0.0	9,941.8	0.0	0.0	0.0	0.0
				Delegación Milpa Alta		1,000.0	0.0	0.0	0.0	0.0	362.0	0.0	0.0	0.0	0.0
				Delegación Tláhuac		25,093.6	0.0	0.0	0.0	0.0	14,747.0	433.1	433.1	2.9	100.0
				Delegación Tlalpan		25,000.0	813.0	360.4	1.4	44.3	8,077.8	218.6	218.6	2.7	100.0
				Delegación Venustiano Carranza		40,000.0	0.0	0.0	0.0	0.0	111,057.6	19,895.4	19,895.4	17.9	100.0
				Delegación Xochimilco		25,000.0	2,500.0	1,812.3	7.2	72.5	4,788.6	0.0	0.0	0.0	0.0
			217	**Mantenimiento, conservación y rehabilitación de infraestructura comercial**	Inmueble	**164.0**	**10.0**	**8.3**	**5.1**	**83.0**	**298,116.4**	**21,320.5**	**21,250.5**	**7.1**	**99.7**
				Delegación Álvaro Obregón		6.0	0.0	0.0	0.0	0.0	9,885.2	0.0	0.0	0.0	0.0
				Delegación Azcapotzalco		6.0	0.0	0.0	0.0	0.0	7,466.2	16.1	16.1	0.2	100.0
				Delegación Benito Juárez		13.0	1.0	2.0	15.4	200.0	11,442.1	0.0	0.0	0.0	0.0
				Delegación Coyoacán		12.0	0.0	0.0	0.0	0.0	16,717.7	1,505.5	1,505.5	9.0	100.0
				Delegación Cuajimalpa de Morelos		3.0	1.0	0.0	0.0	0.0	18,381.5	4,181.6	4,181.6	22.7	100.0
				Delegación Cuauhtémoc		1.0	3.0	0.0	0.0	0.0	90,304.9	7,413.0	7,413.0	8.2	100.0
				Delegación Gustavo A. Madero		31.0	0.0	0.0	0.0	0.0	18,825.5	0.0	0.0	0.0	0.0
				Delegación Iztacalco		22.0	2.0	1.0	4.5	50.0	6,733.9	0.0	0.0	0.0	0.0
				Delegación Iztapalapa		13.0	2.0	2.0	15.4	100.0	25,643.5	1,030.6	1,030.6	4.0	100.0
				Delegación Magdalena Contreras		5.0	0.0	0.0	0.0	0.0	5,627.6	155.3	155.3	2.8	100.0
				Delegación Miguel Hidalgo		19.0	1.0	1.0	5.3	100.0	60,164.5	6,948.3	6,948.3	11.5	100.0
				Delegación Milpa Alta		10.0	0.0	0.0	0.0	0.0	5,146.4	70.0	0.0	0.0	0.0
				Delegación Tláhuac		6.0	0.0	1.2	19.2	0.0	5,886.0	0.0	0.0	0.0	0.0
				Delegación Tlalpan		12.0	0.0	0.0	0.0	0.0	9,093.8	0.0	0.0	0.0	0.0
				Delegación Xochimilco		5.0	0.0	1.2	23.0	0.0	6,797.5	0.0	0.0	0.0	0.0

CUADRO No. I.1.2.4 DELEGACIONES
EJE 4: HABITABILIDAD Y SERVICIOS, ESPACIO PÚBLICO E INFRAESTRUCTURA
ENERO-MARZO 2017

FI	F	SF	AI	DENOMINACIÓN	UNIDAD DE MEDIDA	AVANCE FÍSICO					AVANCE PRESUPUESTAL (Miles de pesos)				
						ORIGINAL	PROGRAMADA*	ALCANZADO *	AVANCE PORCENTUAL		APROBADO	PROGRAMADO	EJERCIDO	AVANCE PORCENTUAL	
						(1)	(2)	(3)	(3/1)	(3/2)	(4)	(5)	(6)	(6/4)	(6/5)
			218	**Mantenimiento, conservación y rehabilitación en vialidades secundarias**	**Metro cuadrado**	**2,509,763.8**	**198,091.1**	**152,690.2**	**6.1**	**77.1**	**1,524,275.6**	**187,888.7**	**130,907.0**	**8.6**	**69.7**
				Delegación Álvaro Obregón		187,427.0	1,521.1	1,521.1	0.8	100.0	170,489.4	25,212.3	25,212.3	14.8	100.0
				Delegación Azcapotzalco		40,000.0	4,000.0	2,080.4	5.2	52.0	67,145.1	8,946.4	8,946.4	13.3	100.0
				Delegación Benito Juárez		90,000.0	24,500.0	24,500.0	27.2	100.0	51,827.1	2,696.1	2,696.1	5.2	100.0
				Delegación Coyoacán		201,740.0	45,000.0	106.0	0.1	0.2	95,848.9	18,851.2	18,672.6	19.5	99.1
				Delegación Cuajimalpa de Morelos		59,000.0	10,000.0	10,000.0	16.9	100.0	51,174.2	3,738.3	2,038.3	4.0	54.5
				Delegación Cuauhtémoc		531.0	100.0	4,300.0	809.8	**	101,235.7	9,005.6	3,904.8	3.9	43.4
				Delegación Gustavo A. Madero		336,518.0	3,800.0	3,980.0	1.2	104.7	123,701.5	9,741.8	9,741.8	7.9	100.0
				Delegación Iztacalco		6,285.0	0.0	12,000.0	190.9	0.0	63,210.7	4,315.9	3,965.9	6.3	91.9
				Delegación Iztapalapa		800,000.0	40,000.0	0.0	0.0	0.0	239,219.8	54,326.6	17,826.6	7.5	32.8
				Delegación Magdalena Contreras		76.0	76.0	76.0	100.0	100.0	91,451.8	16,497.7	8,616.3	9.4	52.2
				Delegación Miguel Hidalgo		247,245.1	29,844.0	16,299.0	6.6	54.6	94,507.7	3,465.3	3,465.3	3.7	100.0
				Delegación Milpa Alta		40,000.0	8,000.0	13,685.0	34.2	171.1	19,504.9	1,655.2	0.0	0.0	0.0
				Delegación Tláhuac		60,941.7	0.0	0.0	0.0	0.0	27,462.6	4,700.7	1,088.5	4.0	23.2
				Delegación Tlalpan		311,000.0	28,750.0	44,852.4	14.4	156.0	141,595.0	9,958.3	9,958.3	7.0	100.0
				Delegación Venustiano Carranza		104,000.0	0.0	0.0	0.0	0.0	147,579.2	13,217.5	13,214.2	9.0	100.0
				Delegación Xochimilco		25,000.0	2,500.0	19,290.3	77.2	771.6	38,321.8	1,559.8	1,559.8	4.1	100.0
			219	**Mantenimiento, rehabilitación y conservación de imagen urbana**	**Espacio Público**	**216,568.0**	**69,788.0**	**140,672.8**	**65.0**	**201.6**	**3,188,028.1**	**500,737.7**	**425,426.3**	**13.3**	**85.0**
				Delegación Álvaro Obregón		1,227.0	41.0	41.0	3.3	100.0	91,082.9	0.0	0.0	0.0	0.0
				Delegación Azcapotzalco		12.0	1.0	518.0	**	**	178,431.5	29,357.7	22,007.7	12.3	75.0
				Delegación Benito Juárez		178.0	30.0	40.0	22.5	133.3	311,211.4	68,457.2	33,943.7	10.9	49.6
				Delegación Coyoacán		200.0	0.0	7.0	3.5	0.0	119,459.6	3,027.9	3,027.9	2.5	100.0
				Delegación Cuajimalpa de Morelos		6.0	1.0	1.0	16.7	100.0	110,085.3	16,637.4	9,007.4	8.2	54.1
				Delegación Cuauhtémoc		14,204.0	3,551.0	11,464.0	80.7	322.8	124,989.2	15,764.7	15,629.1	12.5	99.1
				Delegación Gustavo A. Madero		200.0	25.0	64.0	32.0	256.0	1,173,306.8	211,226.1	211,207.4	18.0	100.0
				Delegación Iztacalco		4.0	0.0	0.0	0.0	0.0	41,387.2	2,100.0	0.0	0.0	0.0
				Delegación Iztapalapa		15.0	1.0	0.0	0.0	0.0	518,092.2	96,584.2	96,584.2	18.6	100.0
				Delegación Magdalena Contreras		1.0	1.0	0.0	0.0	0.0	46,046.9	525.0	0.0	0.0	0.0
				Delegación Miguel Hidalgo		10.0	1.0	0.0	0.0	0.0	65,292.6	6,803.6	1,767.2	2.7	26.0
				Delegación Milpa Alta		200,000.0	66,025.0	55,344.0	27.7	83.8	30,672.9	3,150.0	0.0	0.0	0.0
				Delegación Tláhuac		95.0	18.0	18.0	18.9	100.0	90,289.2	14,299.0	14,296.9	15.8	100.0
				Delegación Tlalpan		386.0	93.0	80.0	20.7	86.0	90,949.5	13,655.2	2,305.1	2.5	16.9
				Delegación Venustiano Carranza		20.0	0.0	0.0	0.0	0.0	90,174.3	1,413.1	1,413.1	1.6	100.0
				Delegación Xochimilco		10.0	0.0	73,095.8	**	0.0	106,556.4	17,736.7	14,236.7	13.4	80.3
			220	**Señalamiento en vialidades**	**Pieza**	**31,201.0**	**6,995.0**	**6,053.0**	**19.4**	**86.5**	**78,073.4**	**19,987.2**	**19,987.2**	**25.6**	**100.0**
				Delegación Álvaro Obregón		4,300.0	873.0	873.0	20.3	100.0	1,000.0	0.0	0.0	0.0	0.0
				Delegación Azcapotzalco		150.0	15.0	73.0	48.7	486.7	690.0	10.3	10.3	1.5	100.0
				Delegación Benito Juárez		20,000.0	5,000.0	5,000.0	25.0	100.0	2,900.0	300.0	300.0	10.3	100.0
				Delegación Cuajimalpa de Morelos		400.0	57.0	57.0	14.3	100.0	6,990.1	1,478.4	1,478.4	21.1	100.0
				Delegación Gustavo A. Madero		180.0	0.0	0.0	0.0	0.0	500.0	0.0	0.0	0.0	0.0
				Delegación Iztapalapa		5,000.0	1,000.0	0.0	0.0	0.0	61,812.7	17,459.1	17,459.1	28.2	100.0
				Delegación Magdalena Contreras		400.0	50.0	50.0	12.5	100.0	3,580.6	739.3	739.3	20.6	100.0
				Delegación Tláhuac		771.0	0.0	0.0	0.0	0.0	600.0	0.0	0.0	0.0	0.0
			221	**Construcción de infraestructura vial**	**Kilómetro**	**0.9**	**0.0**	**0.0**	**0.0**	**0.0**	**123,450.0**	**28,000.0**	**0.0**	**0.0**	**0.0**
				Delegación Gustavo A. Madero		0.9	0.0	0.0	0.0	0.0	123,450.0	28,000.0	0.0	0.0	0.0
			227	**Construcción y ampliación de puente peatonal**	**Puente**	**5.0**	**0.0**	**0.0**	**0.0**	**0.0**	**3,000.0**	**0.0**	**0.0**	**0.0**	**0.0**
				Delegación Gustavo A. Madero		5.0	0.0	0.0	0.0	0.0	3,000.0	0.0	0.0	0.0	0.0
		3		Abastecimiento de agua							734,723.9	91,041.8	85,004.6	11.6	93.4

CUADRO No. I.1.2.4 DELEGACIONES
EJE 4: HABITABILIDAD Y SERVICIOS, ESPACIO PÚBLICO E INFRAESTRUCTURA
ENERO-MARZO 2017

FI	F	SF	AI	DENOMINACIÓN	UNIDAD DE MEDIDA	AVANCE FÍSICO					AVANCE PRESUPUESTAL (Miles de pesos)				
						ORIGINAL	PROGRAMADA*	ALCANZADO *	AVANCE PORCENTUAL		APROBADO	PROGRAMADO	EJERCIDO	AVANCE PORCENTUAL	
						(1)	(2)	(3)	(3/1)	(3/2)	(4)	(5)	(6)	(6/4)	(6/5)
			221	**Construcción y ampliación de infraestructura de agua potable**	Metro	**2,518,698.9**	**5,277.6**	**0.0**	**0.0**	**0.0**	**104,255.6**	**4,750.5**	**4,750.5**	**4.6**	**100.0**
				Delegación Álvaro Obregón		7,600.0	0.0	0.0	0.0	0.0	15,000.0	0.0	0.0	0.0	0.0
				Delegación Cuajimalpa de Morelos		690.0	0.0	0.0	0.0	0.0	3,000.0	0.0	0.0	0.0	0.0
				Delegación Gustavo A. Madero		0.5	0.1	0.0	0.0	0.0	6,460.0	0.0	0.0	0.0	0.0
				Delegación Iztapalapa		2,500,000.0	5,277.5	0.0	0.0	0.0	45,095.0	0.0	0.0	0.0	0.0
				Delegación Magdalena Contreras		5,930.0	0.0	0.0	0.0	0.0	21,227.7	4,750.5	4,750.5	22.4	100.0
				Delegación Milpa Alta		1,400.0	0.0	0.0	0.0	0.0	644.8	0.0	0.0	0.0	0.0
				Delegación Tláhuac		576.9	0.0	0.0	0.0	0.0	750.0	0.0	0.0	0.0	0.0
				Delegación Tlalpan		2,500.0	0.0	0.0	0.0	0.0	12,000.0	0.0	0.0	0.0	0.0
				Delegación Xochimilco		1.5	0.0	0.0	0.0	0.0	78.1	0.0	0.0	0.0	0.0
			222	**Mantenimiento, conservación y rehabilitación de infraestructura de agua potable**	Metro	**3,892,601.8**	**831,050.0**	**346,290.5**	**8.9**	**41.7**	**630,468.3**	**86,291.3**	**80,254.1**	**12.7**	**93.0**
				Delegación Álvaro Obregón		14,906.0	1,621.0	1,621.0	10.9	100.0	52,919.2	7,813.6	7,813.6	14.8	100.0
				Delegación Azcapotzalco		157,090.0	15,709.0	33,530.0	21.3	213.4	76,463.1	2,065.6	2,065.6	2.7	100.0
				Delegación Benito Juárez		816,000.0	195,000.0	195,000.0	23.9	100.0	2,318.7	416.0	416.0	17.9	100.0
				Delegación Coyoacán		100.0	16.0	15.0	15.0	93.8	118,314.5	20,264.9	20,264.9	17.1	100.0
				Delegación Cuajimalpa de Morelos		4,500.0	280.0	280.0	6.2	100.0	27,362.9	6,407.9	5,007.9	18.3	78.2
				Delegación Cuauhtémoc		531.8	100.0	75.0	14.1	75.0	23,369.1	4,091.9	4,091.9	17.5	100.0
				Delegación Gustavo A. Madero		6,000.0	314.0	175.0	2.9	55.7	13,200.0	3,850.0	0.0	0.0	0.0
				Delegación Iztacalco		2,000.0	0.0	375.0	18.8	0.0	32,005.4	6,050.8	5,350.8	16.7	88.4
				Delegación Iztapalapa		2,500,000.0	543,000.0	0.0	0.0	0.0	84,823.1	15,426.8	15,426.8	18.2	100.0
				Delegación Magdalena Contreras		6,257.0	500.0	6,213.5	99.3	**	10,631.3	1,161.9	1,127.2	10.6	97.0
				Delegación Miguel Hidalgo		2,040.0	510.0	433.0	21.2	84.9	19,673.0	3,045.7	3,045.7	15.5	100.0
				Delegación Milpa Alta		280,000.0	69,000.0	69,000.0	24.6	100.0	42,232.3	52.5	0.0	0.0	0.0
				Delegación Tláhuac		576.9	0.0	0.0	0.0	0.0	7,464.0	1,197.6	1,197.6	16.0	100.0
				Delegación Tlalpan		100,000.0	5,000.0	38,715.0	38.7	774.3	49,176.8	4,649.6	4,649.6	9.5	100.0
				Delegación Venustiano Carranza		1,300.0	0.0	0.0	0.0	0.0	67,005.5	9,481.4	9,481.4	14.2	100.0
				Delegación Xochimilco		1,300.0	0.0	858.0	66.0	0.0	3,509.5	315.0	315.0	9.0	100.0
		4		Alumbrado Público							2,018,743.9	522,795.6	379,361.4	18.8	72.6
			223	**Alumbrado Público**	Luminaria	**239,930.0**	**55,809.0**	**78,807.0**	**32.8**	**141.2**	**2,018,743.9**	**522,795.6**	**379,361.4**	**18.8**	**72.6**
				Delegación Álvaro Obregón		15,534.0	3,500.0	3,500.0	22.5	100.0	303,892.9	59,422.8	41,051.4	13.5	69.1
				Delegación Azcapotzalco		22,000.0	0.0	2,282.0	10.4	0.0	66,935.6	11,075.9	5,764.6	8.6	52.0
				Delegación Benito Juárez		10,100.0	1,090.0	1,090.0	10.8	100.0	47,641.6	23,020.4	21,445.4	45.0	93.2
				Delegación Coyoacán		10,000.0	0.0	0.0	0.0	0.0	219,577.2	49,869.7	49,869.7	22.7	100.0
				Delegación Cuajimalpa de Morelos		14,200.0	3,519.0	3,519.0	24.8	100.0	93,541.9	29,183.6	18,954.6	20.3	64.9
				Delegación Cuauhtémoc		27,245.0	5,000.0	27,245.0	100.0	544.9	278,693.3	66,739.4	44,760.5	16.1	67.1
				Delegación Gustavo A. Madero		39,000.0	6,352.0	6,619.0	17.0	104.2	215,179.2	57,378.0	52,464.7	24.4	91.4
				Delegación Iztacalco		850.0	0.0	479.0	56.4	0.0	52,406.6	17,941.3	17,241.3	32.9	96.1
				Delegación Iztapalapa		25,000.0	3,000.0	0.0	0.0	0.0	148,930.0	51,784.2	27,284.2	18.3	52.7
				Delegación Magdalena Contreras		3,750.0	500.0	497.0	13.3	99.4	77,601.5	23,570.5	19,538.5	25.2	82.9
				Delegación Miguel Hidalgo		22,335.0	21,855.0	21,855.0	97.9	100.0	96,194.1	16,434.7	3,134.7	3.3	19.1
				Delegación Milpa Alta		9,173.0	2,293.0	2,293.0	25.0	100.0	3,170.9	0.0	0.0	0.0	0.0
				Delegación Tláhuac		11,455.0	2,500.0	2,902.0	25.3	116.1	121,454.4	27,089.1	23,576.0	19.4	87.0
				Delegación Tlalpan		12,000.0	3,000.0	3,184.0	26.5	106.1	31,122.9	6,317.5	6,317.5	20.3	100.0
				Delegación Venustiano Carranza		9,780.0	2,000.0	2,000.0	20.4	100.0	240,387.3	80,802.7	45,798.2	19.1	56.7
				Delegación Xochimilco		7,508.0	1,200.0	1,342.0	17.9	111.8	22,014.4	2,165.5	2,160.1	9.8	99.7
		5		Vivienda							880,963.7	84,443.7	41,564.6	4.7	49.2
			224	**Mantenimiento, conservación y rehabilitación para unidades habitacionales y vivienda**	Apoyo	**12,430.0**	**112.0**	**61.0**	**0.5**	**54.5**	**880,963.7**	**84,443.7**	**41,564.6**	**4.7**	**49.2**
				Delegación Álvaro Obregón		4,202.0	0.0	0.0	0.0	0.0	95,118.4	0.0	0.0	0.0	0.0
				Delegación Azcapotzalco		241.0	0.0	33.0	13.7	0.0	2,160.0	0.0	0.0	0.0	0.0
				Delegación Coyoacán		24.0	6.0	0.0	0.0	0.0	124,646.9	13,461.9	1,407.7	1.1	10.5
				Delegación Cuauhtémoc		550.0	100.0	16.0	2.9	16.0	78,146.0	10,550.2	550.2	0.7	5.2
				Delegación Gustavo A. Madero		6,270.0	0.0	0.0	0.0	0.0	33,698.5	4,375.0	0.0	0.0	0.0

CUADRO No. I.1.2.4 DELEGACIONES
EJE 4: HABITABILIDAD Y SERVICIOS, ESPACIO PÚBLICO E INFRAESTRUCTURA
ENERO-MARZO 2017

FI	F	SF	AI	DENOMINACIÓN	UNIDAD DE MEDIDA	AVANCE FÍSICO					AVANCE PRESUPUESTAL (Miles de pesos)				
						ORIGINAL	PROGRAMADA*	ALCANZADO *	AVANCE PORCENTUAL		APROBADO	PROGRAMADO	EJERCIDO	AVANCE PORCENTUAL	
						(1)	(2)	(3)	(3/1)	(3/2)	(4)	(5)	(6)	(6/4)	(6/5)
				Delegación Iztacalco		5.0	0.0	12.0	240.0	0.0	108,137.8	26,932.7	12,407.7	11.5	46.1
				Delegación Iztapalapa		45.0	5.0	0.0	0.0	0.0	286,711.6	16,814.7	16,814.7	5.9	100.0
				Delegación Magdalena Contreras		1,000.0	0.0	0.0	0.0	0.0	10,413.5	2,464.9	539.9	5.2	21.9
				Delegación Miguel Hidalgo		3.0	1.0	0.0	0.0	0.0	21,711.6	1,037.4	1,037.4	4.8	100.0
				Delegación Tlalpan		50.0	0.0	0.0	0.0	0.0	32,094.9	111.0	111.0	0.3	100.0
				Delegación Venustiano Carranza		40.0	0.0	0.0	0.0	0.0	88,124.5	8,696.1	8,696.1	9.9	100.0
		6		Servicios Comunales							88,188.5	7,940.6	7,940.6	9.0	100.0
			225	**Operación de panteones públicos**	**Servicio**	**10,374.0**	**2,207.0**	**1,316.0**	**12.7**	**59.6**	**88,188.5**	**7,940.6**	**7,940.6**	**9.0**	**100.0**
				Delegación Álvaro Obregón		1.0	0.0	0.0	0.0	0.0	2,000.0	0.0	0.0	0.0	0.0
				Delegación Cuajimalpa de Morelos		120.0	30.0	30.0	25.0	100.0	5,013.1	1,713.9	1,713.9	34.2	100.0
				Delegación Gustavo A. Madero		7,085.0	1,300.0	0.0	0.0	0.0	532.6	0.0	0.0	0.0	0.0
				Delegación Iztapalapa		500.0	125.0	0.0	0.0	0.0	2,000.0	0.0	0.0		0.0
				Delegación Magdalena Contreras		15.0	4.0	4.0	26.7	100.0	5,150.9	480.7	480.7	9.3	100.0
				Delegación Miguel Hidalgo		2.0	2.0	2.0	100.0	100.0	30,633.4	5,626.1	5,626.1	18.4	100.0
				Delegación Milpa Alta		1,200.0	300.0	807.0	67.3	269.0	41,468.1	0.0	0.0	0.0	0.0
				Delegación Tláhuac		11.0	11.0	11.0	100.0	100.0	743.0	0.0	0.0	0.0	0.0
				Delegación Tlalpan		1,440.0	435.0	462.0	32.1	106.2	647.4	119.9	119.9	18.5	100.0
3				Desarrollo Económico							18,814.3	51.0	30.4	0.2	59.5
	5			Transporte							18,814.3	51.0	30.4	0.2	59.5
		6		Otros relacionados con transporte							18,814.3	51.0	30.4	0.2	59.5
			226	**Servicios de estacionamiento y parquímetros**	**Vehículo**	**146,001.0**	**38,684.0**	**1.0**	**0.0**	**0.0**	**18,814.3**	**51.0**	**30.4**	**0.2**	**59.5**
				Delegación Cuauhtémoc		1.0	1.0	1.0	100.0	100.0	18,781.6	51.0	30.4	0.2	59.5
				Delegación Gustavo A. Madero		146,000.0	38,683.0	0.0	0.0	0.0	32.7	0.0	0.0	0.0	0.0

* Cifra proporcionada por las Unidades Responsables del Gasto.
** Cifra superior al 1000%.

CUADRO No. I.1.2.5 DELEGACIONES
EJE 5: EFECTIVIDAD, RENDICIÓN DE CUENTAS Y COMBATE A LA CORRUPCIÓN
ENERO-MARZO 2017

FI	F	SF	AI	DENOMINACIÓN	UNIDAD DE MEDIDA	AVANCE FÍSICO					AVANCE PRESUPUESTAL (Miles de pesos)				
						ORIGINAL	PROGRAMADO*	ALCANZADO *	AVANCE PORCENTUAL		APROBADO	PROGRAMADO	EJERCIDO	AVANCE PORCENTUAL	
						(1)	(2)	(3)	(3/1)	(3/2)	(4)	(5)	(6)	(6/4)	(6/5)
				TOTAL EJE							**10,245,230.2**	**1,895,759.7**	**1,689,778.9**	**16.5**	**89.1**
1				Gobierno							10,216,753.9	1,891,980.6	1,685,999.8	16.5	89.1
	3			Coordinación de la Política de Gobierno							968,899.1	203,102.1	200,735.1	20.7	98.8
		1		Presidencia / Gubernatura							605,114.3	118,559.7	116,419.4	19.2	98.2
			204	**Coordinación de Políticas**	**Servicio**	**15,293**	**5,421**	**269**	**1.8**	**5.0**	**605,114.3**	**118,559.7**	**116,419.4**	**19.2**	**98.2**
				Delegación Azcapotzalco		*1*	*1*	*1*	*100.0*	*100.0*	*275,057.5*	*54,383.6*	*52,377.2*	*19.0*	*96.3*
				Delegación Coyoacán		*3*	-	-	-	-	*40,165.3*	*9,139.0*	*9,139.0*	*22.8*	*100.0*
				Delegación Gustavo A. Madero		*2,400*	*600*	-	-	-	*17,500.0*	-	-	-	-
				Delegación Iztapalapa		*11,940*	*4,489*	-	-	-	*30,919.9*	*6,706.9*	*6,706.9*	*21.7*	*100.0*
				Delegación Miguel Hidalgo		*3*	*3*	*3*	*100.0*	*100.0*	*104,868.3*	*18,411.6*	*18,303.2*	*17.5*	*99.4*
				Delegación Milpa Alta		*1*	*1*	-	-	-	*2,200.0*	-	-	-	-
				Delegación Tláhuac		*932*	*317*	*255*	*27.4*	*80.4*	*12,900.0*	*413.9*	*413.9*	*3.2*	*100.0*
				Delegación Tlalpan		*9*	*9*	*9*	*100.0*	*100.0*	*22,954.6*	*3,093.0*	*3,093.0*	*13.5*	*100.0*
				Delegación Venustiano Carranza		*4*	*1*	*1*	*25.0*	*100.0*	*98,548.7*	*26,411.7*	*26,386.1*	*26.8*	*99.9*
		5		Asuntos Jurídicos							363,784.8	84,542.3	84,315.7	*23.2*	*99.7*
			208	**Servicios legales**	**Servicio**	**256,761**	**59,320**	**56,608**	**22.0**	**95.4**	**363,784.8**	**84,542.3**	**84,315.7**	**23.2**	**99.7**
				Delegación Álvaro Obregón		*2,000*	*95*	*95*	*4.8*	*100.0*	*500.0*	-	-	-	-
				Delegación Benito Juárez		*95,000*	*22,840*	*23,130*	*24.3*	*101.3*	*543.9*	*136.0*	*136.0*	*25.0*	*100.0*
				Delegación Coyoacán		*5,500*	*1,150*	*8,403*	*152.8*	*730.7*	*21,174.2*	*4,319.2*	*4,182.2*	*19.8*	*96.8*
				Delegación Cuajimalpa de Morelos		*47,000*	*11,750*	*11,750*	*25.0*	*100.0*	*82,389.8*	*17,366.7*	*17,366.7*	*21.1*	*100.0*
				Delegación Cuauhtémoc		*50,760*	*12,690*	*4,376*	*8.6*	*34.5*	*92,678.5*	*30,873.8*	*30,873.1*	*33.3*	*100.0*
				Delegación Gustavo A. Madero		*7,500*	*2,091*	-	-	-	*200.0*	-	-	-	-
				Delegación Iztapalapa		*6,000*	*1,500*	*1,500*	*25.0*	*100.0*	*15,789.4*	*3,179.4*	*3,179.4*	*20.1*	*100.0*
				Delegación Miguel Hidalgo		*1*	*1*	*1*	*100.0*	*100.0*	*61,210.8*	*11,800.5*	*11,800.5*	*19.3*	*100.0*
				Delegación Tláhuac		*3,000*	-	*150*	*5.0*	*100.0*	*1,300.0*	-	-	-	-
				Delegación Venustiano Carranza		*40,000*	*7,203*	*7,203*	*18.0*	*100.0*	*87,998.3*	*16,866.8*	*16,777.8*	*19.1*	*99.5*
	8			Otros servicios generales							9,247,854.9	1,688,878.5	1,485,264.7	16.1	87.9
		2		Servicios Estadísticos							37,753.2	10,004.3	9,124.9	24.2	91.2
			207	**Servicios Informáticos**	**Servicio**	**3,827**	**1,005**	**5**	**0.1**	**0.5**	**37,753.2**	**10,004.3**	**9,124.9**	**24.2**	**91.2**
				Delegación Benito Juárez		*14*	*4*	*4*	*28.6*	*100.0*	*25,193.7*	*8,668.7*	*8,668.7*	*34.4*	*100.0*
				Delegación Gustavo A. Madero		*3,800*	*1,000*	-	-	-	*600.0*	-	-	-	-
				Delegación Iztacalco		*12*	-	-	-	-	*5,000.0*	-	-	-	-
				Delegación Venustiano Carranza		*1*	*1*	*1*	*100.0*	*100.0*	*6,959.5*	*1,335.6*	*456.2*	*6.6*	*34.2*
		5		Otros							9,210,101.7	1,678,874.2	1,476,139.8	16.0	87.9
			201	**Apoyo Administrativo**	**Trámite**	**299,540**	**75,039**	**71,477**	**23.9**	**95.3**	**8,815,254.6**	**1,609,357.0**	**1,416,991.6**	**16.1**	**88.0**
				Delegación Álvaro Obregón		*1*	*1*	*1*	*100.0*	*100.0*	*1,238,675.4*	*258,226.8*	*169,355.8*	*13.7*	*65.6*
				Delegación Azcapotzalco		*1*	*1*	*1*	*100.0*	*100.0*	*279,614.1*	*47,637.0*	*33,637.0*	*12.0*	*70.6*
				Delegación Benito Juárez		*73,000*	*16,600*	*14,501*	*19.9*	*87.4*	*534,801.2*	*100,186.2*	*87,858.0*	*16.4*	*87.7*
				Delegación Coyoacán		*12,000*	*3,392*	*3,800*	*31.7*	*112.0*	*305,537.5*	*52,662.2*	*50,455.1*	*16.5*	*95.8*
				Delegación Cuajimalpa de Morelos		*1*	*1*	*1*	*100.0*	*100.0*	*223,157.9*	*31,647.7*	*25,980.0*	*11.6*	*82.1*
				Delegación Cuauhtémoc		*31,720*	*9,450*	*10,358*	*32.7*	*109.6*	*499,998.3*	*83,402.7*	*62,117.2*	*12.4*	*74.5*
				Delegación Gustavo A. Madero		*55,000*	*13,330*	*16,053*	*29.2*	*120.4*	*1,201,651.7*	*229,152.1*	*228,811.9*	*19.0*	*99.9*
				Delegación Iztacalco		*12*	-	*4*	*33.3*	-	*713,709.0*	*117,121.1*	*115,721.1*	*16.2*	*98.8*
				Delegación Iztapalapa		*121,000*	*30,599*	*25,288*	*20.9*	*82.6*	*223,426.2*	*23,835.1*	*18,347.8*	*8.2*	*77.0*

CUADRO No. I.1.2.5 DELEGACIONES
EJE 5: EFECTIVIDAD, RENDICIÓN DE CUENTAS Y COMBATE A LA CORRUPCIÓN
ENERO-MARZO 2017

FI	F	SF	AI	DENOMINACIÓN	UNIDAD DE MEDIDA	AVANCE FÍSICO					AVANCE PRESUPUESTAL (Miles de pesos)				
						ORIGINAL	PROGRAMADO*	ALCANZADO *	AVANCE PORCENTUAL		APROBADO	PROGRAMADO	EJERCIDO	AVANCE PORCENTUAL	
						(1)	(2)	(3)	(3/1)	(3/2)	(4)	(5)	(6)	(6/4)	(6/5)
				Delegación Magdalena Contreras		*3,874*	*1,088*	*1,002*	*25.9*	*92.1*	*132,477.3*	*20,599.8*	*14,771.3*	*11.2*	*71.7*
				Delegación Miguel Hidalgo		*6*	*6*	*6*	*100.0*	*100.0*	*426,584.8*	*73,829.2*	*60,878.4*	*14.3*	*82.5*
				Delegación Milpa Alta		*1,080*	*270*	*270*	*25.0*	*100.0*	*789,151.4*	*150,145.0*	*146,265.7*	*18.5*	*97.4*
				Delegación Tláhuac		*1,500*	*180*	*180*	*12.0*	*100.0*	*538,738.4*	*99,340.8*	*98,484.5*	*18.3*	*99.1*
				Delegación Tlalpan		*11*	*11*	*11*	*100.0*	*100.0*	*751,500.9*	*141,460.7*	*127,365.4*	*16.9*	*90.0*
				Delegación Venustiano Carranza		*1*	*1*	*1*	*100.0*	*100.0*	*237,147.4*	*43,798.8*	*43,040.4*	*18.1*	*98.3*
				Delegación Xochimilco		*333*	*109*	*0*	*0.0*	*0.2*	*719,083.0*	*136,311.7*	*133,902.0*	*18.6*	*98.2*
			202	**Apoyo Jurídico**	**Asesoría**	**10,003**	**2,268**	**2,329**	**23.3**	**102.7**	**120,247.5**	**18,251.9**	**16,991.9**	**14.1**	**93.1**
				Delegación Álvaro Obregón		*1,500*	*218*	*218*	*14.5*	*100.0*	*500.0*	-	-	-	-
				Delegación Benito Juárez		*100*	-	-	-	-	*10,520.0*	-	-	-	-
				Delegación Coyoacán		*4*	*1*	*690*	*17,250.0*	*1/*	*1,032.8*	*178.7*	*178.7*	*17.3*	*100.0*
				Delegación Iztapalapa		*5,387*	*1,346*	*1,232*	*22.9*	*91.5*	*33,848.2*	*2,766.6*	*1,506.6*	*4.5*	*54.5*
				Delegación Magdalena Contreras		*12*	*3*	*3*	*25.0*	*100.0*	*6,152.0*	*756.5*	*756.5*	*12.3*	*100.0*
				Delegación Tláhuac		*3,000*	*700*	*186*	*6.2*	*26.6*	*68,194.5*	*14,550.1*	*14,550.1*	*21.3*	*100.0*
			203	**Capacitación y actualización a servidores públicos**	**Curso**	**628**	**67**	**40**	**6.4**	**59.7**	**88,368.5**	**15,936.8**	**14,392.1**	**16.3**	**90.3**
				Delegación Benito Juárez		*50*	*2*	*2*	*4.0*	*100.0*	*1,707.7*	*426.9*	*426.9*	*25.0*	*100.0*
				Delegación Coyoacán		*12*	-	-	-	-	*1,137.8*	*83.9*	*83.9*	*7.4*	*100.0*
				Delegación Cuajimalpa de Morelos		*18*	-	-	-	-	*440.0*	-	-	-	-
				Delegación Cuauhtémoc		*30*	*10*	-	-	-	*14,084.2*	*2,825.5*	*1,875.8*	*13.3*	*66.4*
				Delegación Gustavo A. Madero		*49*	-	-	-	-	*1,700.0*	-	-	-	-
				Delegación Magdalena Contreras		*419*	*55*	*38*	*9.1*	*69.1*	*5,712.9*	*862.7*	*267.7*	*4.7*	*31.0*
				Delegación Tláhuac		*20*	-	-	-	-	*60,586.0*	*11,737.7*	*11,737.7*	*19.4*	*100.0*
				Delegación Tlalpan		*30*	-	-	-	-	*3,000.0*	-	-	-	-
			205	**Modernización Administrativa**	**Documento**	**515**	**95**	**95**	**18.4**	**100.0**	**56,425.4**	**9,442.0**	**1,877.8**	**3.3**	**19.9**
				Delegación Cuauhtémoc		*170*	*15*	*15*	*8.8*	*100.0*	*1,229.1*	*92.5*	*89.3*	*7.3*	*96.6*
				Delegación Gustavo A. Madero		*15*	-	-	-	-	*200.0*	-	-	-	-
				Delegación Iztapalapa		*330*	*80*	*80*	*24.2*	*100.0*	*54,996.2*	*9,349.5*	*1,788.4*	*3.3*	*19.1*
			209	**Sistema de Orientación y Quejas**	**Trámite**	**220,843**	**39,744**	**71,296**	**32.3**	**179.4**	**129,805.6**	**25,886.5**	**25,886.5**	**19.9**	**100.0**
				Delegación Benito Juárez		*70,000*	*17,333*	*15,904*	*22.7*	*91.8*	*436.3*	*109.1*	*109.1*	*25.0*	*100.0*
				Delegación Coyoacán		*42*	*10*	*13,098*	*31,185.7*	*1/*	*49,196.9*	*7,298.9*	*7,298.9*	*14.8*	*100.0*
				Delegación Cuauhtémoc		*3,300*	*900*	*16,765*	*508.0*	*1,862.8*	*61,589.4*	*14,376.6*	*14,376.6*	*23.3*	*100.0*
				Delegación Gustavo A. Madero		*53,000*	-	-	-	-	*200.0*	-	-	-	-
				Delegación Magdalena Contreras		*30,000*	*6,000*	*6,039*	*20.1*	*100.7*	*2,078.4*	*519.6*	*519.6*	*25.0*	*100.0*
				Delegación Miguel Hidalgo		*36,001*	*9,001*	*12,990*	*36.1*	*144.3*	*14,761.8*	*3,224.5*	*3,224.5*	*21.8*	*100.0*
				Delegación Venustiano Carranza		*28,500*	*6,500*	*6,500*	*22.8*	*100.0*	*1,542.9*	*357.8*	*357.8*	*23.2*	*100.0*
3				*Desarrollo Económico*							28,476.2	3,779.2	3,779.2	13.3	*100.0*
	9			*Otras Industrias y Otros Asuntos Económicos*							28,476.2	3,779.2	3,779.2	13.3	*100.0*
		3		*Otros Asuntos Económicos*							28,476.2	3,779.2	3,779.2	13.3	*100.0*
			206	**Servicio de Expedicion de Licencias y Permisos**	**Documento**	**202,454**	**56,533**	**71,820**	**35.5**	**127.0**	**28,476.2**	**3,779.2**	**3,779.2**	***13.3***	**100.0**
				Delegación Cuajimalpa de Morelos		*5,000*	*1,250*	*1,250*	*25.0*	*100.0*	*20,562.1*	*3,125.9*	*3,125.9*	*15.2*	*100.0*
				Delegación Magdalena Contreras		*80,000*	*23,933*	*28,009*	*35.0*	*117.0*	*6,238.9*	*382.7*	*382.7*	*6.1*	*100.0*
				Delegación Milpa Alta		*9,000*	*2,250*	*3,042*	*33.8*	*135.2*	*150.0*	-	-	-	-
				Delegación Tláhuac		*6,000*	-	*10,419*	*173.7*	*100.0*	*150.0*	-	-	-	-
				Delegación Venustiano Carranza		102,454	*29,100*	*29,100*	*28.4*	*100.0*	1,375.2	270.5	270.5	*19.7*	*100.0*

* Cifra proporcionada por las Unidades Responsables del Gasto.
1/ Variación superior al 1000%

I.2.1.1 Gasto Programable por Finalidad, Función y Unidad Responsable del Gasto
Dependencias, Órganos Desconcentrados y Entidades
Finalidad: 1 Gobierno
(Millones de Pesos)

Función/Unidad Responsable del Gasto	Aprobado	Enero-Marzo 2017		
		Programado	Ejercido	Avance %
	(1)	(2)	(3)	(4=3/2)
2 JUSTICIA	**10,793.6**	**1,927.7**	**1,854.4**	**96.2**
Agencia de Gestión Urbana de la Ciudad de México	0.1	-	-	-
Agencia de Protección Sanitaria	0.3	0.0	0.0	88.7
Autoridad del Centro Histórico	0.0	-	-	-
Autoridad del Espacio Público	37.8	6.8	6.6	96.5
Caja de Previsión de la Policía Auxiliar de la CDMX	0.8	0.5	0.4	83.0
Caja de Previsión de la Policía Preventiva	4.3	0.2	0.1	29.1
Caja de Previsión para Trabajadores a Lista de Raya del Gobierno de la CDMX	0.1	-	-	-
Centro de Comando, Control, Cómputo, Comunicaciones y Contacto Ciudadano de la Ciudad	0.0	-	-	-
Consejería Jurídica y de Servicios Legales	1.5	-	-	-
Consejo de Evaluación del Desarrollo Social	0.4	-	-	-
Contraloría General	5.4	1.2	1.2	100.0
Corporación Mexicana de Impresión, S.A. de C.V.	0.0	0.0	-	-
Escuela de Administración Pública	0.4	0.1	0.0	13.4
Fideicomiso Centro Histórico de la Ciudad de México	3.5	0.6	0.3	55.6
Fideicomiso de Recuperación Crediticia (FIDERE III)	0.1	-	-	-
Fideicomiso del Fondo para el Desarrollo Económico y Social de la Ciudad de México	0.5	0.1	-	-
Fideicomiso Educación Garantizada	0.4	0.0	-	-
Fideicomiso Fondo de Apoyo a la Procuración de Justicia	1.4	-	-	-
Fideicomiso Museo del Estanquillo	0.2	0.0	0.0	36.1
Fideicomiso para la Promoción y Desarrollo del Cine Mexicano	0.1	-	-	-
Fondo de Desarrollo Económico	0.5	0.1	0.0	10.0
Fondo Mixto de Promoción Turística	0.2	-	-	-
Fondo para la Atención y Apoyo a las Víctimas del Delito	1.2	0.3	0.3	90.6
Instituto de Capacitación para el Trabajo de la Ciudad de México	0.1	-	-	-
Instituto de Educación Media Superior	2.7	-	-	-
Instituto de Formación Profesional	42.1	7.9	7.4	94.1
Instituto de la Juventud	0.6	0.4	0.0	7.2
Instituto de las Mujeres	133.5	30.0	26.3	87.8
Instituto de Vivienda	0.8	-	-	-
Instituto del Deporte	5.1	0.2	0.2	100.0
Instituto para la Atención y Prevencion de las Adicciones de la Ciudad de México	0.1	-	-	-
Instituto para la Integración al Desarrollo de las Personas con Discapacidad	0.2	0.1	0.0	4.0
Instituto para la Seguridad de las Construcciones	0.0	0.0	-	-
Instituto Técnico de Formación Policial	0.8	-	-	-
Jefatura del Gobierno de la CDMX	0.1	-	-	-
Mecanismo para la Protección Integral de Personas Defensoras de Derechos Humanos y Perio	15.0	1.5	1.5	100.0
Metrobús	0.8	-	-	-
Oficialía Mayor	2.0	-	-	-
Órgano Regulador de Transporte	0.2	-	-	-
Planta de Asfalto	0.3	-	-	-
Policía Auxiliar	1.1	0.1	0.1	100.0
Policía Bancaria e Industrial	427.5	94.4	94.3	99.9
PROCDMX	1.1	0.4	0.4	100.0
Procuraduría Ambiental y del Ordenamiento Territorial	58.4	11.5	11.3	98.5
Procuraduría General de Justicia	5,866.1	1,172.7	1,119.7	95.5
Procuraduría Social	108.7	22.8	14.4	62.9
Proyecto Metro	0.7	0.2	0.2	100.0
Secretaría de Ciencia, Tecnología e Innovación	2.6	0.0	0.0	100.0
Secretaría de Cultura	1.4	-	-	-
Secretaría de Desarrollo Económico	0.7	0.2	0.2	100.0
Secretaría de Desarrollo Rural y Equidad para las Comunidades	9.8	0.9	0.9	100.0
Secretaría de Desarrollo Social	108.0	0.4	0.4	100.0
Secretaría de Desarrollo Urbano y Vivienda	0.7	-	-	-
Secretaría de Educación	93.2	11.9	11.9	99.7
Secretaría de Finanzas	17.4	3.1	3.1	100.0
Secretaría de Gobierno	3,694.5	534.3	529.3	99.1
Secretaría de Medio Ambiente	0.4	-	-	-
Secretaría de Movilidad	2.0	-	-	-
Secretaría de Obras y Servicios	3.6	0.5	0.4	74.6
Secretaría de Protección Civil	2.8	0.1	0.1	97.1
Secretaría de Salud	4.5	0.5	0.3	61.6
Secretaría de Seguridad Pública	90.1	18.3	18.3	100.0
Secretaría del Trabajo y Fomento al Empleo	12.3	1.1	1.1	99.3
Secretaría Ejecutiva del Mecanismo de Seguimiento y Evaluación del Programa de Derechos	12.8	2.1	2.1	99.6
Servicio de Transportes Eléctricos	0.4	0.0	0.0	100.0
Servicios Metropolitanos, S.A. de C.V.	0.1	-	-	-
Sistema de Aguas de la Ciudad de México	0.8	-	-	-

I.2.1.1 Gasto Programable por Finalidad, Función y Unidad Responsable del Gasto
Dependencias, Órganos Desconcentrados y Entidades
Finalidad: 1 Gobierno
(Millones de Pesos)

	Función/Unidad Responsable del Gasto	Aprobado	Enero-Marzo 2017		
			Programado	Ejercido	Avance %
		(1)	(2)	(3)	(4=3/2)
	Sistema de Movilidad 1 (M1)	0.4	-	-	-
	Sistema de Radio y Televisión Digital	2.0	0.5	0.5	100.0
	Sistema para el Desarrollo Integral de la Familia	6.0	1.5	1.0	
3	**COORDINACIÓN DE LA POLÍTICA DE GOBIERNO**	**1,884.2**	**332.0**	**318.9**	**96.0**
	Agencia de Gestión Urbana de la Ciudad de México	168.6	7.8	7.6	97.3
	Consejería Jurídica y de Servicios Legales	588.9	100.2	100.2	100.0
	Consejo de Evaluación del Desarrollo Social	23.8	3.5	3.5	99.7
	Contraloría General	322.0	69.5	69.0	99.4
	Escuela de Administración Pública	12.4	3.0	1.6	54.6
	Fideicomiso Centro Histórico de la Ciudad de México	3.1	-	-	-
	Fondo de Desarrollo Económico	8.9	2.0	0.8	41.7
	Instituto de Verificación Administrativa	337.7	75.4	66.4	88.0
	Jefatura del Gobierno de la CDMX	201.2	37.5	37.2	99.1
	Oficialía Mayor	138.6	19.4	19.4	99.9
	Secretaría de Desarrollo Urbano y Vivienda	31.6	6.2	6.0	95.9
	Secretaría de Gobierno	47.4	7.5	7.2	96.0
5	**ASUNTOS FINANCIEROS Y HACENDARIOS**	**1,770.8**	**233.3**	**233.3**	**100.0**
	Secretaría de Finanzas	1,770.8	233.3	233.3	100.0
7	**ASUNTOS DE ORDEN PUBLICO Y DE SEGURIDAD INTERIOR**	**28,686.8**	**4,942.4**	**4,894.8**	**99.0**
	Agencia de Gestión Urbana de la Ciudad de México	0.1	-	-	-
	Agencia de Protección Sanitaria	0.0	-	-	-
	Autoridad de la Zona Patrimonio Mundial y Cultural de la Humanidad en Xochimilco, Tláhuac y Milpa Alta	0.2	-	-	-
	Autoridad del Centro Histórico	0.1	-	-	-
	Autoridad del Espacio Público	0.2	0.0	-	-
	Caja de Previsión de la Policía Auxiliar de la CDMX	0.1	0.1	-	-
	Caja de Previsión de la Policía Preventiva	0.0	0.1	-	-
	Caja de Previsión para Trabajadores a Lista de Raya del Gobierno de la CDMX	0.1	-	-	-
	Centro de Comando, Control, Cómputo, Comunicaciones y Contacto Ciudadano de la Ciudad	2,415.1	25.2	25.1	99.6
	Consejería Jurídica y de Servicios Legales	0.6	-	-	-
	Consejo de Evaluación del Desarrollo Social	0.1	-	-	-
	Consejo para Prevenir y Eliminar la Discriminación de la Ciudad de México	0.2	0.0	-	-
	Contraloría General	0.3	-	-	-
	Coordinación de los Centros de Transferencia Modal	2.0	-	-	-
	Corporación Mexicana de Impresión, S.A. de C.V.	0.7	0.1	-	-
	Escuela de Administración Pública	0.0	0.0	-	-
	Fideicomiso Centro Histórico de la Ciudad de México	0.0	-	-	-
	Fideicomiso de Recuperación Crediticia (FIDERE III)	0.1	0.0	-	-
	Fideicomiso del Fondo para el Desarrollo Económico y Social de la Ciudad de México	0.0	0.0	-	-
	Fideicomiso Educación Garantizada	0.3	-	-	-
	Fideicomiso Museo de Arte Popular Mexicano	0.0	-	-	-
	Fideicomiso Museo del Estanquillo	0.0	0.0	0.0	64.5
	Fondo de Desarrollo Económico	0.1	0.0	0.0	27.2
	Fondo Mixto de Promoción Turística	0.1	-	-	-
	Fondo para el Desarrollo Social de la Ciudad de México	0.3	0.1	-	-
	Heroico Cuerpo de Bomberos	1,023.9	220.9	191.6	86.7
	Instituto de Capacitación para el Trabajo de la Ciudad de México	0.1	-	-	-
	Instituto de Educación Media Superior	3.0	0.0	0.0	100.0
	Instituto de Formación Profesional	0.1	0.0	-	-
	Instituto de la Juventud	0.1	-	-	-
	Instituto de las Mujeres	0.4	-	-	-
	Instituto de Verificación Administrativa	0.1	-	-	-
	Instituto de Vivienda	0.6	-	-	-
	Instituto del Deporte	0.1	-	-	-
	Instituto Local de la Infraestructura Física Educativa	0.4	-	-	-
	Instituto para la Atención y Prevencion de las Adicciones de la Ciudad de México	0.1	-	-	-
	Instituto para la Integración al Desarrollo de las Personas con Discapacidad	0.0	0.0	-	-
	Instituto para la Seguridad de las Construcciones	57.2	14.3	7.4	51.5
	Instituto Técnico de Formación Policial	152.2	25.7	25.7	99.9
	Jefatura del Gobierno de la CDMX	0.2	-	-	-
	Metrobús	0.4	-	-	-
	Oficialía Mayor	0.2	-	-	-
	Planta de Asfalto	0.2	-	-	-
	Policía Auxiliar	6,154.4	1,346.2	1,345.5	99.9

I.2.1.1 Gasto Programable por Finalidad, Función y Unidad Responsable del Gasto
Dependencias, Órganos Desconcentrados y Entidades
Finalidad: 1 Gobierno
(Millones de Pesos)

Función/Unidad Responsable del Gasto	Aprobado	Enero-Marzo 2017		
		Programado	Ejercido	Avance %
	(1)	(2)	(3)	(4=3/2)
Policía Bancaria e Industrial	3,732.9	765.0	764.9	100.0
PROCDMX	0.0	-	-	-
Procuraduría Ambiental y del Ordenamiento Territorial	0.1	-	-	-
Procuraduría General de Justicia	0.1	-	-	-
Procuraduría Social	7.8	1.8	1.1	64.1
Proyecto Metro	0.1	-	-	-
Secretaría de Ciencia, Tecnología e Innovación	0.1	-	-	-
Secretaría de Cultura	0.4	-	-	-
Secretaría de Desarrollo Económico	0.2	-	-	-
Secretaría de Desarrollo Rural y Equidad para las Comunidades	0.1	-	-	-
Secretaría de Desarrollo Social	2.0	0.3	0.2	85.4
Secretaría de Desarrollo Urbano y Vivienda	0.1	-	-	-
Secretaría de Educación	1.9	0.2	0.2	100.0
Secretaría de Finanzas	71.5	10.0	10.0	100.0
Secretaría de Gobierno	0.2	0.0	-	-
Secretaría de Medio Ambiente	0.3	-	-	-
Secretaría de Movilidad	0.5	-	-	-
Secretaría de Protección Civil	105.4	9.3	9.2	99.4
Secretaría de Salud	3.7	0.2	-	-
Secretaría de Seguridad Pública	14,936.0	2,522.5	2,513.9	99.7
Secretaría de Turismo	0.1	-	-	-
Secretaría del Trabajo y Fomento al Empleo	0.3	-	-	-
Secretaría Ejecutiva del Mecanismo de Seguimiento y Evaluación del Programa de Derechos	0.1	0.0	0.0	100.0
Servicio de Transportes Eléctricos	0.3	-	-	-
Servicios de Salud Pública	0.4	-	-	-
Servicios Metropolitanos, S.A. de C.V.	0.1	0.0	-	-
Sistema de Aguas de la Ciudad de México	0.5	-	-	-
Sistema de Movilidad 1 (M1)	1.5	-	-	-
Sistema de Radio y Televisión Digital	0.0	-	-	-
Sistema de Transporte Colectivo (Metro)	1.9	-	-	-
Sistema para el Desarrollo Integral de la Familia	4.3	0.2	-	-
8 OTROS SERVICIOS GENERALES	**11,563.9**	**1,721.7**	**1,640.4**	**95.3**
Agencia de Protección Sanitaria	0.6	0.0	0.0	100.0
Autoridad del Espacio Público	9.1	0.6	0.2	37.8
Caja de Previsión de la Policía Preventiva	101.2	18.5	12.3	66.5
Caja de Previsión para Trabajadores a Lista de Raya del Gobierno de la CDMX	75.1	11.5	11.1	97.1
Centro de Comando, Control, Cómputo, Comunicaciones y Contacto Ciudadano de la Ciudad	116.1	10.8	10.4	96.9
Consejería Jurídica y de Servicios Legales	879.1	128.5	128.5	100.0
Contraloría General	116.8	12.6	12.3	97.9
Escuela de Administración Pública	25.0	6.0	3.9	63.9
Fideicomiso de Recuperación Crediticia (FIDERE III)	22.6	5.1	3.4	66.3
Instituto de la Juventud	34.8	4.6	3.5	77.5
Instituto de Verificación Administrativa	63.8	14.3	12.6	88.0
Instituto para la Integración al Desarrollo de las Personas con Discapacidad	26.5	6.5	4.7	71.9
Oficialía Mayor	1,130.7	165.3	161.3	97.6
Procuraduría Ambiental y del Ordenamiento Territorial	55.9	8.3	7.8	93.9
Procuraduría General de Justicia	366.2	54.4	54.1	99.5
Secretaría de Desarrollo Económico	8.6	1.9	1.9	99.9
Secretaría de Desarrollo Urbano y Vivienda	44.3	9.3	7.8	83.5
Secretaría de Finanzas	1,304.8	133.2	132.6	99.5
Secretaría de Gobierno	476.0	71.4	69.4	97.3
Secretaría de Movilidad	901.8	90.8	90.3	99.4
Secretaría de Obras y Servicios	413.9	78.8	67.5	85.6
Secretaría de Protección Civil	54.5	4.8	4.8	98.5
Secretaría de Seguridad Pública	1,697.0	343.5	343.5	100.0
Secretaría del Trabajo y Fomento al Empleo	114.1	11.0	10.6	97.1
Servicio de Transportes Eléctricos	572.1	85.3	81.4	95.4
Servicios Metropolitanos, S.A. de C.V.	79.0	17.6	9.9	56.2
Sistema de Movilidad 1 (M1)	236.9	46.0	41.5	90.2
Sistema de Transporte Colectivo (Metro)	2,174.0	282.0	282.0	100.0
Sistema para el Desarrollo Integral de la Familia	463.3	99.1	71.0	71.7
TOTAL	**54,699.3**	**9,157.0**	**8,941.7**	**97.6**

Fuente: Secretaría de Finanzas de la CDMX.
Las cifras pueden variar por efectos del redondeo.

I.2.1.2 Gasto Programable por Finalidad, Función y Unidad Responsable del Gasto
Dependencias, Órganos Desconcentrados y Entidades
Finalidad: 2 Desarrollo Social
(Millones de Pesos)

	Función/Unidad Responsable del Gasto	Aprobado	Enero-Marzo 2017		
			Programado	Ejercido	Avance %
		(1)	(2)	(3)	(4=3/2)
1	**PROTECCIÓN AMBIENTAL**	**9,479.9**	**945.6**	**916.2**	**96.9**
	Autoridad de la Zona Patrimonio Mundial y Cultural de la Humanidad en Xochimilco, Tláhuac	37.9	5.9	5.8	98.8
	Fondo Ambiental Público	352.9	77.1	58.6	76.1
	Secretaría de Medio Ambiente	1,312.8	189.8	189.5	99.9
	Secretaría de Obras y Servicios	2,362.7	235.8	228.1	96.7
	Servicios Metropolitanos, S.A. de C.V.	3.5	1.0	0.0	0.1
	Sistema de Aguas de la Ciudad de México	5,410.2	436.1	434.1	99.5
2	**VIVIENDA**	**16,011.7**	**1,784.1**	**1,736.1**	**97.3**
	Autoridad del Centro Histórico	47.8	4.0	4.0	100.0
	Autoridad del Espacio Público	390.8	0.6	0.5	89.3
	Caja de Previsión de la Policía Preventiva	260.5	0.0	0.0	17.1
	Caja de Previsión para Trabajadores a Lista de Raya del Gobierno de la CDMX	168.3	-	-	-
	Fideicomiso Centro Histórico de la Ciudad de México	49.8	11.0	6.0	54.3
	Fideicomiso de Recuperación Crediticia (FIDERE III)	65.9	14.5	10.7	74.0
	Instituto de Vivienda	3,358.7	539.4	539.4	100.0
	PROCDMX	20.0	3.1	2.1	65.8
	Procuraduría Social	35.2	7.4	4.5	60.1
	Secretaría de Desarrollo Social	110.0	-	-	-
	Secretaría de Desarrollo Urbano y Vivienda	194.3	29.2	28.1	96.0
	Secretaría de Obras y Servicios	3,942.8	358.0	345.5	96.5
	Secretaría de Salud	39.4	5.1	4.5	88.7
	Secretaría de Seguridad Pública	23.8	4.5	4.5	100.0
	Servicios de Salud Pública	9.0	7.3	2.7	36.5
	Servicios Metropolitanos, S.A. de C.V.	71.5	4.6	-	-
	Sistema de Aguas de la Ciudad de México	7,221.5	795.0	783.8	98.6
	Sistema para el Desarrollo Integral de la Familia	2.6	0.4	-	-
3	**SALUD**	**16,195.8**	**3,669.3**	**2,640.0**	**71.9**
	Agencia de Protección Sanitaria	21.0	3.2	2.5	79.2
	Caja de Previsión de la Policía Auxiliar de la CDMX	500.5	133.3	83.3	62.5
	Caja de Previsión de la Policía Preventiva	295.9	27.6	-	-
	Instituto para la Atención y Prevencion de las Adicciones de la Ciudad de Méxicc	109.4	12.5	10.8	86.2
	Procuraduría General de Justicia	78.1	12.4	5.4	43.6
	Régimen de Protección Social en Salud	1,392.8	255.5	-	-
	Secretaría de Desarrollo Social	77.1	13.2	13.2	100.0
	Secretaría de Obras y Servicios	34.0	3.0	1.8	61.3
	Secretaría de Salud	8,932.5	1,917.4	1,669.8	87.1
	Servicios de Salud Pública	4,752.0	1,291.0	853.1	66.1
	Sistema para el Desarrollo Integral de la Familia	2.5	0.1	-	-
4	**RECREACIÓN, CULTURA Y OTRAS MANIFESTACIONES SOCIALES**	**1,651.1**	**135.3**	**132.7**	**98.1**
	Autoridad de la Zona Patrimonio Mundial y Cultural de la Humanidad en Xochimilco, Tláhuac	6.9	0.1	0.1	100.0
	Caja de Previsión de la Policía Auxiliar de la CDMX	3.0	0.6	0.2	27.9
	Caja de Previsión de la Policía Preventiva	14.9	0.4	0.2	37.0
	Fideicomiso Museo de Arte Popular Mexicano	16.0	3.4	2.6	76.0
	Fideicomiso Museo del Estanquillo	13.8	3.4	2.7	78.6
	Fideicomiso para la Promoción y Desarrollo del Cine Mexicano	3.6	0.6	0.6	93.1
	Instituto del Deporte	112.8	8.2	8.2	99.5
	Secretaría de Cultura	680.5	88.9	88.9	100.0
	Secretaría de Medio Ambiente	148.0	7.6	7.6	100.0
	Secretaría de Obras y Servicios	510.2	0.3	0.1	50.1
	Secretaría de Seguridad Pública	5.0	1.3	1.3	100.0
	Sistema de Radio y Televisión Digital	136.5	20.3	20.2	99.7
5	**EDUCACIÓN**	**5,613.0**	**988.4**	**757.7**	**76.7**
	Escuela de Administración Pública	17.8	3.6	2.2	62.0
	Fideicomiso Educación Garantizada	1,977.6	521.0	331.6	63.6
	Instituto de Educación Media Superior	918.4	176.0	167.6	95.2
	Instituto Local de la Infraestructura Física Educativa	34.3	2.2	2.1	94.7
	Secretaría de Cultura	21.4	2.6	2.6	100.0
	Secretaría de Desarrollo Social	522.9	-	-	-
	Secretaría de Educación	946.9	80.2	71.8	89.5
	Secretaría de Obras y Servicios	300.0	-	-	-
	Sistema para el Desarrollo Integral de la Familia	873.7	202.8	179.9	88.7
6	**PROTECCIÓN SOCIAL**	**15,411.2**	**4,199.3**	**3,904.3**	**93.0**

I.2.1.2 Gasto Programable por Finalidad, Función y Unidad Responsable del Gasto
Dependencias, Órganos Desconcentrados y Entidades
Finalidad: 2 Desarrollo Social
(Millones de Pesos)

Función/Unidad Responsable del Gasto	Aprobado	Enero-Marzo 2017		
		Programado	Ejercido	Avance %
	(1)	(2)	(3)	(4=3/2)
Caja de Previsión de la Policía Auxiliar de la CDMX	393.9	80.6	56.3	69.9
Caja de Previsión de la Policía Preventiva	1,467.4	561.4	370.8	66.0
Caja de Previsión para Trabajadores a Lista de Raya del Gobierno de la CDMX	1,597.4	400.7	400.7	100.0
Heroico Cuerpo de Bomberos	1.5	0.1	-	-
Instituto de Capacitación para el Trabajo de la Ciudad de México	32.4	5.3	4.7	87.9
Instituto de la Juventud	85.6	13.0	12.1	93.1
Oficialía Mayor	49.2	12.7	12.7	100.0
Secretaría de Desarrollo Rural y Equidad para las Comunidades	64.3	5.6	5.4	96.5
Secretaría de Desarrollo Social	8,971.2	2,548.3	2,545.9	99.9
Secretaría de Educación	4.0	-	-	-
Secretaría de Gobierno	5.0	0.6	0.6	98.6
Secretaría del Trabajo y Fomento al Empleo	704.0	96.0	95.3	99.2
Servicios de Salud Pública	0.8	0.8	-	-
Sistema de Transporte Colectivo (Metro)	33.7	4.9	4.9	100.0
Sistema para el Desarrollo Integral de la Familia	2,000.7	469.2	395.0	84.2
7 OTROS ASUNTOS SOCIALES	**1,231.1**	**181.6**	**173.0**	**95.3**
Caja de Previsión de la Policía Auxiliar de la CDMX	5.1	1.3	0.8	64.2
Caja de Previsión de la Policía Preventiva	3.6	-	-	-
Caja de Previsión para Trabajadores a Lista de Raya del Gobierno de la CDMX	403.5	96.4	94.0	97.5
Consejo para Prevenir y Eliminar la Discriminación de la Ciudad de México	27.2	6.8	3.8	55.5
Instituto de la Juventud	0.3	0.0	0.0	100.0
Procuraduría Social	121.1	3.1	1.3	41.4
Secretaría de Desarrollo Social	632.8	71.1	70.2	98.8
Secretaría de Seguridad Pública	7.7	1.0	1.0	100.0
Secretaría de Turismo	30.0	1.9	1.9	100.0
TOTAL	**65,593.9**	**11,903.6**	**10,260.0**	**86.2**

Fuente: Secretaría de Finanzas de la CDMX.
Las cifras pueden variar por efectos del redondeo.

I.2.1.2 Gasto Programable por Finalidad, Función y Unidad Responsable del Gasto
Dependencias, Órganos Desconcentrados y Entidades
Finalidad: 3 Desarrollo Económico
(Millones de Pesos)

Función/Unidad Responsable del Gasto	Aprobado (1)	Enero-Marzo 2017 Programado (2)	Ejercido (3)	Avance % (4=3/2)
1 ASUNTOS ECONÓMICOS, COMERCIALES Y LABORALES EN GENERAL	**476.2**	**112.4**	**111.2**	**98.9**
Secretaría de Desarrollo Económico	358.0	95.0	94.9	99.8
Secretaría de Gobierno	43.1	7.5	7.4	98.1
Secretaría del Trabajo y Fomento al Empleo	62.9	7.6	7.6	100.0
Sistema para el Desarrollo Integral de la Familia	4.9	0.5	0.0	2.7
Fideicomiso del Fondo para el Desarrollo Económico y Social de la Ciudad de México	7.3	1.8	1.3	72.8
2 AGROPECUARIA, SILVICULTURA, PESCA Y CAZA	**159.5**	**16.6**	**16.1**	**97.3**
Secretaría de Desarrollo Rural y Equidad para las Comunidades	141.9	13.8	13.8	99.5
Secretaría de Gobierno	17.6	2.8	2.4	86.4
5 TRANSPORTE	**19,524.9**	**2,475.0**	**2,382.3**	**96.3**
Coordinación de los Centros de Transferencia Modal	290.4	3.8	3.8	100.0
Fideicomiso para el Fondo de Promoción para el Financiamiento del Transporte Público	8.1	-	-	-
Fondo Público de Atención al Ciclista y al Peatón	100.0	-	-	-
Metrobús	347.0	47.6	47.3	99.5
Órgano Regulador de Transporte	23.6	3.8	3.4	91.1
Proyecto Metro	78.4	14.0	12.8	91.3
Secretaría de Movilidad	791.8	109.6	105.8	96.5
Secretaría de Obras y Servicios	1,227.2	256.0	197.1	77.0
Servicio de Transportes Eléctricos	761.2	117.3	113.5	96.8
Servicios Metropolitanos, S.A. de C.V.	70.5	40.6	34.4	84.8
Sistema de Movilidad 1 (M1)	1,463.2	555.3	537.1	96.7
Sistema de Transporte Colectivo (Metro)	14,363.5	1,327.0	1,327.0	100.0
7 TURISMO	**515.2**	**56.2**	**44.0**	**78.3**
Fondo Mixto de Promoción Turística	420.8	40.0	27.8	69.5
Secretaría de Desarrollo Rural y Equidad para las Comunidades	10.2	0.6	0.6	100.0
Secretaría de Turismo	84.2	15.6	15.6	99.9
8 CIENCIA, TECNOLOGÍA E INNOVACIÓN	**373.6**	**14.4**	**14.3**	**99.2**
Agencia de Gestión Urbana de la Ciudad de México	23.3	2.9	2.9	98.5
Secretaría de Ciencia, Tecnología e Innovación	350.4	11.5	11.4	99.3
9 OTRAS INDUSTRIAS Y OTROS ASUNTOS ECONÓMICOS	**1,494.9**	**275.6**	**79.4**	**28.8**
Corporación Mexicana de Impresión, S.A. de C.V.	649.6	197.7	33.7	17.0
Fideicomiso Museo de Arte Popular Mexicano	0.1	-	-	-
Fondo para el Desarrollo Social de la Ciudad de México	210.5	42.2	18.3	43.4
Planta de Asfalto	578.1	26.9	22.4	83.2
Secretaría de Desarrollo Económico	6.0	0.6	0.6	96.1
Secretaría de Desarrollo Rural y Equidad para las Comunidades	7.7	0.1	0.1	100.0
Secretaría de Turismo	0.1	-	-	-
Servicios Metropolitanos, S.A. de C.V.	42.8	8.1	4.4	54.1
TOTAL	**22,544.4**	**2,950.1**	**2,647.3**	**89.7**

I.2.2.1 Gasto Programable por Finalidad, Función y Unidad Responsable del Gasto
Delegaciones
Finalidad: 1 Gobierno
(Millones de Pesos)

Función/Unidad Responsable del Gasto	Aprobado	Enero-Marzo 2017		
		Programado	Ejercido	Avance %
	(1)	(2)	(3)	(4=3/2)
2 JUSTICIA	**43.7**	**4.3**	**3.2**	**75.1**
Delegación Azcapotzalco	0.4	0.0	-	-
Delegación Benito Juárez	1.2	0.3	0.3	100.0
Delegación Cuajimalpa de Morelos	0.2	0.1	0.1	100.0
Delegación Gustavo A. Madero	10.2	-	-	-
Delegación Iztapalapa	12.8	1.3	0.3	23.4
Delegación Magdalena Contreras	15.6	2.2	2.1	98.3
Delegación Miguel Hidalgo	0.5	0.0	0.0	-
Delegación Tláhuac	2.8	0.4	0.4	100.0
3 COORDINACIÓN DE LA POLÍTICA DE GOBIERNO	**980.5**	**205.5**	**201.0**	**97.8**
Delegación Álvaro Obregón	1.5	0.0	0.0	100.0
Delegación Azcapotzalco	275.1	54.4	52.4	96.3
Delegación Benito Juárez	0.5	0.1	0.1	100.0
Delegación Coyoacán	61.3	13.5	13.3	99.0
Delegación Cuajimalpa de Morelos	82.4	17.4	17.4	100.0
Delegación Cuauhtémoc	92.7	30.9	30.9	100.0
Delegación Gustavo A. Madero	17.7	-	-	-
Delegación Iztapalapa	48.2	11.4	9.9	86.8
Delegación Magdalena Contreras	6.7	0.7	-	-
Delegación Miguel Hidalgo	166.1	30.2	30.1	99.6
Delegación Milpa Alta	2.2	-	-	-
Delegación Tláhuac	14.2	0.4	0.4	100.0
Delegación Tlalpan	24.0	3.3	3.3	100.0
Delegación Venustiano Carranza	186.5	43.3	43.2	99.7
Delegación Xochimilco	1.4	-	-	-
7 ASUNTOS DE ORDEN PUBLICO Y DE SEGURIDAD INTERIOR	**2,321.9**	**313.5**	**284.9**	**90.9**
Delegación Álvaro Obregón	132.1	11.3	11.3	100.0
Delegación Azcapotzalco	178.1	36.3	36.3	100.0
Delegación Benito Juárez	37.1	6.3	6.3	99.8
Delegación Coyoacán	69.4	16.4	16.4	100.0
Delegación Cuajimalpa de Morelos	51.4	3.0	1.3	42.8
Delegación Cuauhtémoc	123.0	8.6	8.4	98.3
Delegación Gustavo A. Madero	268.9	47.2	47.2	100.0
Delegación Iztacalco	92.3	3.5	-	-
Delegación Iztapalapa	472.4	56.9	49.3	86.6
Delegación Magdalena Contreras	115.9	16.6	5.2	31.5
Delegación Miguel Hidalgo	183.4	9.6	9.6	100.0
Delegación Milpa Alta	2.9	-	-	-
Delegación Tláhuac	106.3	18.5	14.5	78.4
Delegación Tlalpan	50.9	4.2	4.2	100.0
Delegación Venustiano Carranza	365.3	63.2	63.0	99.6
Delegación Xochimilco	72.7	12.1	12.1	100.0
8 OTROS SERVICIOS GENERALES	**9,257.4**	**1,691.0**	**1,487.4**	**88.0**
Delegación Álvaro Obregón	1,239.2	258.2	169.4	65.6
Delegación Azcapotzalco	279.6	47.6	33.6	70.6
Delegación Benito Juárez	572.7	109.4	97.1	88.7
Delegación Coyoacán	356.9	60.2	58.0	96.3
Delegación Cuajimalpa de Morelos	223.6	31.6	26.0	82.1
Delegación Cuauhtémoc	576.9	100.7	78.5	77.9
Delegación Gustavo A. Madero	1,204.4	229.2	228.8	99.9
Delegación Iztacalco	718.7	117.1	115.7	98.8
Delegación Iztapalapa	320.8	37.8	23.5	62.2
Delegación Magdalena Contreras	146.4	22.7	16.3	71.8
Delegación Miguel Hidalgo	441.3	77.1	64.1	83.2
Delegación Milpa Alta	789.2	150.1	146.3	97.4
Delegación Tláhuac	667.5	125.6	124.8	99.3
Delegación Tlalpan	755.5	141.7	127.6	90.1
Delegación Venustiano Carranza	245.6	45.5	43.9	96.4
Delegación Xochimilco	719.1	136.3	133.9	98.2
TOTAL	12,603.5	2,214.3	1,976.5	89.3

* Las cifras pueden variar por efectos del redondeo.

I.2.2.2 Gasto Programable por Finalidad, Función y Unidad Responsable del Gasto
Delegaciones
Finalidad: 2 Desarrollo Social
(Millones de Pesos)

	Función/Unidad Responsable del Gasto	Aprobado	Enero-Marzo 2017		
			Programado	Ejercido	Avance %
		(1)	(2)	(3)	(4=3/2)
1	**PROTECCCIÓN AMBIENTAL**	**4,441.4**	**857.2**	**671.1**	**78.3**
	Delegación Álvaro Obregón	154.8	19.4	19.4	100.0
	Delegación Azcapotzalco	308.1	59.1	57.7	97.7
	Delegación Benito Juárez	389.5	93.8	56.9	60.7
	Delegación Coyoacán	251.6	52.9	46.9	88.7
	Delegación Cuajimalpa de Morelos	271.6	59.4	41.9	70.5
	Delegación Cuauhtémoc	912.5	197.3	167.3	84.8
	Delegación Gustavo A. Madero	85.7	4.2	0.0	1.0
	Delegación Iztacalco	122.2	21.7	20.3	93.6
	Delegación Iztapalapa	310.8	46.5	37.5	80.7
	Delegación Magdalena Contreras	139.6	22.6	16.6	73.4
	Delegación Miguel Hidalgo	398.1	59.8	53.8	90.0
	Delegación Milpa Alta	21.5	1.6	0.0	2.7
	Delegación Tláhuac	105.5	17.4	17.1	98.2
	Delegación Tlalpan	245.1	51.9	32.5	62.6
	Delegación Venustiano Carranza	381.7	96.7	60.6	62.7
	Delegación Xochimilco	343.1	52.9	42.4	80.2
2	**VIVIENDA Y SERVICIOS A LA COMUNIDAD**	**10,830.1**	**1,785.0**	**1,366.4**	**76.5**
	Delegación Álvaro Obregón	872.6	111.1	92.8	83.5
	Delegación Azcapotzalco	416.6	52.3	39.6	75.8
	Delegación Benito Juárez	464.8	100.5	64.3	64.0
	Delegación Coyoacán	900.1	151.3	124.5	82.3
	Delegación Cuajimalpa de Morelos	388.2	84.9	54.8	64.6
	Delegación Cuauhtémoc	811.4	140.9	103.1	73.2
	Delegación Gustavo A. Madero	1,905.9	346.9	280.3	80.8
	Delegación Iztacalco	478.6	81.3	63.0	77.4
	Delegación Iztapalapa	1,650.8	290.4	228.5	78.7
	Delegación Magdalena Contreras	417.8	83.5	63.1	75.5
	Delegación Miguel Hidalgo	509.5	52.8	33.9	64.2
	Delegación Milpa Alta	170.0	10.0	-	-
	Delegación Tláhuac	279.4	48.6	41.5	85.3
	Delegación Tlalpan	561.6	61.8	50.5	81.6
	Delegación Venustiano Carranza	775.7	137.9	99.3	72.0
	Delegación Xochimilco	227.2	30.8	27.3	88.6
3	**SALUD**	**309.4**	**35.9**	**32.0**	**89.0**
	Delegación Álvaro Obregón	21.0	0.2	0.2	100.0
	Delegación Benito Juárez	7.0	-	-	-
	Delegación Coyoacán	33.4	6.4	6.4	100.0
	Delegación Cuajimalpa de Morelos	14.2	3.9	3.4	87.2
	Delegación Gustavo A. Madero	79.8	-	-	-
	Delegación Iztacalco	0.6	-	-	-
	Delegación Iztapalapa	13.5	3.1	0.9	27.9
	Delegación Magdalena Contreras	10.5	1.4	0.2	15.1
	Delegación Miguel Hidalgo	35.3	6.7	6.7	100.0
	Delegación Milpa Alta	2.8	-	-	-
	Delegación Tláhuac	10.4	0.4	0.4	100.0
	Delegación Tlalpan	12.2	1.1	1.1	100.0
	Delegación Venustiano Carranza	66.7	12.7	12.7	100.0
	Delegación Xochimilco	1.9	0.0	0.0	100.0
4	**RECREACIÓN, CULTURA Y OTRAS MANIFESTACIONES SOCIALES**	**2,279.0**	**271.4**	**217.3**	**80.1**
	Delegación Álvaro Obregón	52.1	4.7	4.7	100.0
	Delegación Azcapotzalco	33.8	3.1	3.1	100.0
	Delegación Benito Juárez	340.3	56.9	53.2	93.4
	Delegación Coyoacán	219.0	21.1	21.1	100.0
	Delegación Cuajimalpa de Morelos	96.3	21.2	16.9	79.7

I.2.2.2 Gasto Programable por Finalidad, Función y Unidad Responsable del Gasto
Delegaciones
Finalidad: 2 Desarrollo Social
(Millones de Pesos)

Función/Unidad Responsable del Gasto	Aprobado	Enero-Marzo 2017		
		Programado	Ejercido	Avance %
	(1)	(2)	(3)	(4=3/2)
Delegación Cuauhtémoc	106.6	17.9	17.9	100.0
Delegación Gustavo A. Madero	76.4	0.0	0.0	100.0
Delegación Iztacalco	81.7	10.8	7.6	70.7
Delegación Iztapalapa	393.2	29.2	23.2	79.6
Delegación Magdalena Contreras	151.7	30.3	9.5	31.3
Delegación Miguel Hidalgo	155.2	19.2	13.4	70.0
Delegación Milpa Alta	46.3	4.1	1.4	33.3
Delegación Tláhuac	76.9	8.6	3.4	39.2
Delegación Tlalpan	107.7	4.8	2.6	53.8
Delegación Venustiano Carranza	190.8	25.7	25.6	99.6
Delegación Xochimilco	150.9	13.9	13.9	99.8
5 EDUCACIÓN	**1,232.3**	**194.3**	**94.5**	**48.6**
Delegación Álvaro Obregón	3.0	-	-	-
Delegación Azcapotzalco	30.0	0.9	0.9	98.6
Delegación Benito Juárez	19.9	0.9	0.9	100.0
Delegación Coyoacán	174.7	52.1	8.1	15.5
Delegación Cuajimalpa de Morelos	6.0	0.3	-	-
Delegación Cuauhtémoc	12.2	2.7	2.6	97.0
Delegación Gustavo A. Madero	218.8	25.6	-	-
Delegación Iztacalco	109.2	18.7	7.9	42.0
Delegación Iztapalapa	353.2	63.2	63.2	100.0
Delegación Magdalena Contreras	53.0	7.4	3.9	52.8
Delegación Miguel Hidalgo	30.0	-	-	-
Delegación Milpa Alta	52.2	10.5	-	-
Delegación Tláhuac	42.6	0.3	0.3	100.0
Delegación Tlalpan	95.6	8.2	6.7	82.2
Delegación Venustiano Carranza	2.4	0.1	0.1	100.0
Delegación Xochimilco	29.5	3.5	-	-
6 PROTECCIÓN SOCIAL	**3,158.8**	**476.6**	**380.3**	**79.8**
Delegación Álvaro Obregón	74.6	6.0	6.0	100.0
Delegación Azcapotzalco	85.9	8.9	8.9	99.9
Delegación Benito Juárez	86.6	6.6	6.6	100.0
Delegación Coyoacán	190.3	38.6	26.3	68.1
Delegación Cuajimalpa de Morelos	110.5	19.6	13.2	67.2
Delegación Cuauhtémoc	394.2	54.4	49.2	90.4
Delegación Gustavo A. Madero	69.0	3.3	0.0	0.3
Delegación Iztacalco	104.8	22.1	1.6	7.1
Delegación Iztapalapa	1,127.8	183.8	180.8	98.4
Delegación Magdalena Contreras	205.8	31.4	14.8	47.0
Delegación Miguel Hidalgo	103.3	10.7	10.7	100.0
Delegación Milpa Alta	25.8	3.3	-	-
Delegación Tláhuac	138.0	19.1	8.7	45.5
Delegación Tlalpan	187.1	23.8	17.1	72.0
Delegación Venustiano Carranza	133.2	19.5	18.0	92.0
Delegación Xochimilco	121.9	25.6	18.6	72.6
TOTAL	**22,250.9**	**3,620.4**	**2,761.6**	**76.3**

* Las cifras pueden variar por efectos del redondeo.

I.2.2.3 Gasto Programable por Finalidad, Función y Unidad Responsable del Gasto
Delegaciones
Finalidad: 3 Desarrollo Económico
(Millones de Pesos)

	Función/Unidad Responsable del Gasto	Aprobado	Enero-Marzo 2017		
			Programado	Ejercido	Avance %
		(1)	(2)	(3)	(4=3/2)
1	**ASUNTOS ECONÓMICOS, COMERCIALES Y LABORALES EN GENERAL**	**453.0**	**67.8**	**64.0**	**94.3**
	Delegación Álvaro Obregón	1.5	-	-	-
	Delegación Azcapotzalco	43.6	5.7	5.7	100.0
	Delegación Benito Juárez	10.4	0.8	0.8	100.0
	Delegación Coyoacán	40.0	7.6	7.6	100.0
	Delegación Cuajimalpa de Morelos	6.8	1.8	1.8	100.0
	Delegación Cuauhtémoc	47.0	4.8	4.1	85.3
	Delegación Gustavo A. Madero	3.5	0.2	0.2	100.0
	Delegación Iztacalco	15.0	1.7	1.7	100.0
	Delegación Iztapalapa	0.4	-	-	-
	Delegación Magdalena Contreras	27.3	5.9	2.7	46.6
	Delegación Miguel Hidalgo	43.5	4.9	4.9	100.0
	Delegación Milpa Alta	4.7	-	-	-
	Delegación Tláhuac	1.4	0.1	0.1	100.0
	Delegación Tlalpan	151.6	27.2	27.2	100.0
	Delegación Venustiano Carranza	26.0	1.7	1.7	100.0
	Delegación Xochimilco	30.3	5.2	5.2	100.0
2	**AGROPECUARIA, SILVICULTURA, PESCA Y CAZA**	**114.6**	**28.4**	**24.5**	**86.2**
	Delegación Álvaro Obregón	1.0	-	-	-
	Delegación Cuajimalpa de Morelos	0.9	0.1	0.1	100.0
	Delegación Magdalena Contreras	7.6	0.6	0.6	100.0
	Delegación Miguel Hidalgo	4.3	-	-	
	Delegación Milpa Alta	64.4	23.0	23.0	100.0
	Delegación Tláhuac	3.3	0.3	0.3	98.5
	Delegación Tlalpan	18.0	0.5	0.5	100.0
	Delegación Xochimilco	15.1	3.9	-	-
5	**TRANSPORTE**	**18.8**	**0.1**	**0.0**	**59.5**
	Delegación Cuauhtémoc	18.8	0.1	0.0	59.5
	Delegación Gustavo A. Madero	0.0	-	-	-
7	**TURISMO**	**33.7**	**4.9**	**4.9**	**99.4**
	Delegación Cuajimalpa de Morelos	0.9	0.2	0.2	100.0
	Delegación Cuauhtémoc	9.3	0.9	0.8	96.7
	Delegación Milpa Alta	0.1	-	-	-
	Delegación Tláhuac	0.7	0.1	0.1	100.0
	Delegación Xochimilco	22.6	3.8	3.8	100.0
9	**OTRAS INDUSTRIAS Y OTROS ASUNTOS ECONÓMICOS**	**58.3**	**9.6**	**9.6**	**100.0**
	Delegación Azcapotzalco	3.6	0.6	0.6	100.0
	Delegación Coyoacán	4.9	1.0	1.0	100.0
	Delegación Cuajimalpa de Morelos	25.3	4.7	4.7	100.0
	Delegación Gustavo A. Madero	0.2	-	-	-
	Delegación Iztapalapa	2.0	0.3	0.3	100.0
	Delegación Magdalena Contreras	9.3	0.8	0.8	100.0
	Delegación Miguel Hidalgo	3.7	0.5	0.5	100.0
	Delegación Milpa Alta	0.2	-	-	-
	Delegación Tláhuac	2.8	0.5	0.5	100.0
	Delegación Tlalpan	4.5	1.0	1.0	100.0
	Delegación Venustiano Carranza	1.4	0.3	0.3	100.0
	Delegación Xochimilco	0.5	-	-	-
	TOTAL	678.5	110.9	103.1	92.9

* Las cifras pueden variar por efectos del redondeo.

CUADRO I.3
COMPARATIVO POR FINALIDAD, FUNCIÓN Y SUBFUNCIÓN
(Millones de pesos)

FINALIDAD / FUNCIÓN / SUBFUNCIÓN	ENERO-MARZO 2017		
	APROBADO	EJERCIDO	AVANCE %
1 GOBIERNO	**82,051.2**	**16,491.8**	**20.1**
1 LEGISLACIÓN	2,568.3	655.2	25.5
1 Legislación	1,903.1	490.5	25.8
2 Fiscalización	665.3	164.7	24.8
2 JUSTICIA	17,749.1	3,558.1	20.0
1 Impartición de Justicia	6,493.1	1,595.8	24.6
2 Procuración de Justicia	5,978.9	1,137.8	19.0
3 Reclusión y Readaptación Social	3,687.0	528.4	14.3
4 Derechos Humanos	1,590.1	296.1	18.6
3 COORDINACIÓN DE LA POLÍTICA DE GOBIERNO	4,161.1	848.2	20.4
1 Presidencia / Gubernatura	806.3	153.6	19.0
2 Política Interior	47.4	7.2	15.1
3 Preservación y Cuidado del Patrimonio Público	3.1	-	-
4 Función Pública	626.3	109.3	17.4
5 Asuntos Jurídicos	966.6	187.8	19.4
6 Organización de Procesos Electorales	1,206.4	299.1	24.8
8 Territorio	43.1	6.2	14.4
9 Otros	461.8	85.1	18.4
5 ASUNTOS FINANCIEROS Y HACENDARIOS	5,592.1	3,088.4	55.2
2 Asuntos Hacendarios	5,592.1	3,088.4	55.2
7 ASUNTOS DE ORDEN PUBLICO Y DE SEGURIDAD INTERIOR	31,021.2	5,179.7	16.7
1 Policía	25,647.6	4,649.1	18.1
2 Protección Civil	3,849.5	504.9	13.1
3 Otros Asuntos de Orden Público y Seguridad	1,511.7	25.7	1.7
4 Sistema Nacional de Seguridad Pública	12.5	-	-
8 OTROS SERVICIOS GENERALES	20,959.3	3,162.2	15.1
1 Servicios Registrales, Administrativos y Patrimoniales	925.8	147.1	15.9
2 Servicios Estadísticos	597.9	99.5	16.6
3 Servicios de Comunicación y Medios	208.8	28.0	13.4
4 Acceso a la Información Pública Gubernamental	161.2	39.2	24.3
5 Otros	19,065.6	2,848.4	14.9
2 DESARROLLO SOCIAL	**88,990.9**	**13,308.1**	**15.0**
1 PROTECCIÓN AMBIENTAL	13,921.3	1,587.3	11.4
1 Ordenación de Desechos	3,944.1	553.6	14.0
2 Administración del Agua	869.5	5.5	0.6
3 Ordenación de Aguas Residuales, Drenaje y Alcantarillado	5,567.5	545.2	9.8
4 Reducción de la Contaminación	329.1	47.2	14.3
5 Protección de la Diversidad Biológica y del Paisaje	2,506.1	329.3	13.1
6 Otros de Protección Ambiental	705.0	106.6	15.1
2 VIVIENDA Y SERVICIOS A LA COMUNIDAD	26,841.7	3,102.5	11.6
1 Urbanización	10,424.2	941.7	9.0
2 Desarrollo Comunitario	267.3	21.2	7.9
3 Abastecimiento de Agua	8,167.7	910.4	11.1
4 Alumbrado Público	3,079.5	619.7	20.1
5 Vivienda	4,668.4	580.9	12.4
6 Servicios Comunales	168.7	17.8	10.6
7 Desarrollo Regional	65.9	10.7	16.2
3 SALUD	16,505.1	2,672.0	16.2
1 Prestación de Servicios de Salud a la Comunidad	359.6	59.8	16.6
2 Prestación de Servicios de Salud a la Persona	14,213.6	2,564.7	18.0
3 Generación de Recursos para la Salud	429.7	36.8	8.6
4 Rectoria del Sistema de Salud	109.4	10.8	9.9
5 Protección Social en Salud	1,392.8	-	-

CUADRO I.3
COMPARATIVO POR FINALIDAD, FUNCIÓN Y SUBFUNCIÓN
(Millones de pesos)

FINALIDAD / FUNCIÓN / SUBFUNCIÓN	ENERO-MARZO 2017		
	APROBADO	EJERCIDO	AVANCE %
4 RECREACIÓN, CULTURA Y OTRAS MANIFESTACIONES SOCIALES	3,930.1	350.0	8.9
1 Deporte y Recreación	1,352.2	132.8	9.8
2 Cultura	2,429.4	195.3	8.0
3 Radio, Televisión y Editoriales	148.5	21.9	14.7
5 EDUCACIÓN	7,991.4	1,138.7	14.2
1 Educación Básica	3,167.5	213.6	6.7
2 Educación Media Superior	2,586.7	441.3	17.1
3 Educación Superior	1,298.6	289.8	22.3
5 Educación para Adultos	116.0	19.8	17.0
6 Otros Servicios Educativos y Actividades Inherentes	822.7	174.3	21.2
6 PROTECCIÓN SOCIAL	18,570.0	4,284.5	23.1
2 Edad Avanzada	3,458.7	827.8	23.9
3 Familia e Hijos	97.2	7.4	7.7
4 Desempleo	736.4	100.0	13.6
5 Alimentación y Nutrición	1,285.5	161.9	12.6
7 Indígenas	10.1	0.4	3.8
8 Otros Grupos Vulnerables	9,123.8	2,718.0	29.8
9 Otros de Seguridad Social y Asistencia Social	3,858.3	469.0	12.2
7 OTROS ASUNTOS SOCIALES	1,231.1	173.0	14.1
1 Otros Asuntos Sociales	1,231.1	173.0	14.1
3 DESARROLLO ECONÓMICO	**23,222.9**	**2,750.4**	**11.8**
1 ASUNTOS ECONÓMICOS, COMERCIALES Y LABORALES EN GENERAL	929.3	175.2	18.8
1 Asuntos Económicos y Comerciales en General	819.2	162.1	19.8
2 Asuntos Laborales Generales	110.1	13.1	11.9
2 AGROPECUARIA, SILVICULTURA, PESCA Y CAZA	274.1	40.7	14.8
1 Agropecuaria	274.1	40.7	14.8
5 TRANSPORTE	19,543.7	2,382.3	12.2
6 Otros Relacionados con Transporte	19,543.7	2,382.3	12.2
7 TURISMO	548.8	48.9	8.9
1 Turismo	548.8	48.9	8.9
8 CIENCIA, TECNOLOGÍA E INNOVACIÓN	373.6	14.3	3.8
1 Investigación Científica	108.4	-	-
2 Desarrollo Tecnológico	122.9	8.7	7.1
3 Servicios Científicos y Tecnológicos	32.1	2.7	8.5
4 Innovación	110.3	2.9	2.6
9 OTRAS INDUSTRIAS Y OTROS ASUNTOS ECONÓMICOS	1,553.2	89.0	5.7
2 Otras Industrias	1,227.7	56.1	4.6
3 Otros Asuntos Económicos	325.5	33.0	10.1
4 OTRAS NO CLASIFICADAS EN FUNCIONES ANTERIORES	**6,530.6**	**1,726.1**	**26.4**
1 TRANSACCIONES DE LA DEUDA PUBLICA / COSTO FINANCIERO DE LA DEUDA	6,530.6	1,726.1	26.4
1 Deuda Pública Interna	6,530.6	1,726.1	26.4
Total	**200,795.5**	**34,276.4**	**17.1**

II. ANEXO ESTADÍSTICO

CUADRO II.01.1
EVOLUCIÓN DEL GASTO NETO DEL SECTOR PÚBLICO PRESUPUESTARIO DE LA CDMX
ENERO-MARZO 2017
(Millones de Pesos)

CONCEPTO	APROBADO (1)	ENERO-MARZO 2017			AVANCE PORCENTUAL (3/2)	AVANCE PORCENTUAL (4/2)
		PROGRAMADO (2)	EJERCIDO (3)	DEVENGADO (4)		
GASTO PROGRAMABLE	**190,508.2**	**32,947.7**	**29,676.6**	**30,026.2**	**90.1**	**91.1**
GASTO CORRIENTE	151,349.4	28,593.7	26,051.4	26,325.8	91.1	92.1
Central	113,728.1	21,289.0	20,409.1	20,526.1	95.9	96.4
Entidades	37,621.3	7,304.7	5,642.3	5,799.7	77.2	79.4
GASTO DE CAPITAL	39,158.9	4,354.0	3,625.2	3,700.4	83.3	85.0
Central	30,950.4	3,332.0	2,635.7	2,699.9	79.1	81.0
Entidades	8,208.4	1,022.0	989.4	1,000.5	96.8	97.9
GASTO NO PROGRAMABLE	**8,457.4**	**4,145.3**	**4,144.5**	**4,144.5**	**100.0**	**100.0**
INTERESES Y COMISIONE	4,546.1	1,260.1	1,260.1	1,260.1	100.0	100.0
Central	4,546.1	1,260.1	1,260.1	1,260.1	100.0	100.0
Entidades	0.0	0.0	0.0	0.0	0.0	0.0
Otros	3,911.3	2,885.2	2,884.4	2,884.4	100.0	100.0
TOTAL	**198,965.6**	**37,093.0**	**33,821.1**	**34,170.7**	**91.2**	**92.1**

Nota: Las cifras pueden no coincidir por efecto del redondeo.

CUADRO II.01.2
GASTO NETO DEL SECTOR PÚBLICO PRESUPUESTARIO DE LA CDMX EN CLASIFICACIÓN ADMINISTRATIVA
(Millones de pesos)

UNIDAD RESPONSABLE	ENERO-MARZO 2017				AVANCE PORCENTUAL	
	APROBADO (1)	PROGRAMADO (2)	EJERCIDO (3)	DEVENGADO (4)	(3/2)	(4/2)
TOTAL CDMX	**198,965.6**	**37,093.0**	**33,821.1**	**34,170.7**	**91.2**	**92.1**
Sector Gobierno	**153,135.9**	**28,766.3**	**27,189.4**	**27,370.6**	**94.5**	**95.1**
Poder Ejecutivo	**141,152.9**	**25,785.6**	**24,213.6**	**24,394.8**	**93.9**	**94.6**
Dependencias	**69,462.8**	**12,074.2**	**11,630.4**	**11,636.1**	**96.3**	**96.4**
Jefatura de Gobierno	201.5	37.5	37.2	37.2	99.1	99.1
Secretaría de Gobierno	4,283.9	624.0	616.2	618.3	98.8	99.1
Secretaría de Desarrollo Urbano y Vivienda	271.0	44.8	41.8	44.8	93.3	100.0
Secretaría de Desarrollo Económico	373.5	97.7	97.5	97.5	99.8	99.8
Secretaría de Turismo	114.3	17.5	17.5	17.5	99.9	99.9
Secretaría del Medio Ambiente	1,461.5	197.4	197.1	197.4	99.9	100.0
Secretaría de Obras y Servicios	8,794.3	932.4	840.5	840.5	90.1	90.1
Secretaría de Desarrollo Social	10,424.0	2,633.3	2,630.0	2,630.0	99.9	99.9
Secretaría de Finanzas	3,164.4	379.6	379.0	379.0	99.8	99.8
Secretaría de Movilidad	1,696.1	200.5	196.2	196.2	97.9	97.9
Secretaría de Seguridad Pública	16,759.6	2,891.1	2,882.5	2,882.5	99.7	99.7
Secretaría de Salud	8,980.0	1,923.2	1,674.7	1,674.7	87.1	87.1
Secretaría de Cultura	703.7	91.6	91.6	91.6	100.0	100.0
Secretaría del Trabajo y Fomento al Empleo	893.6	115.7	114.6	114.6	99.1	99.1
Secretaría de Protección Civil	162.7	14.2	14.1	14.1	99.1	99.1
Secretaría de Desarrollo Rural y Equidad para las Comunidades	233.9	21.0	20.7	20.7	98.8	98.8
Secretaría de Educación	1,046.0	92.4	83.9	83.9	90.8	90.8
Secretaría de Ciencia, Tecnología e Innovación	353.0	11.5	11.4	11.5	99.3	100.0
Oficialía Mayor	1,320.8	197.3	193.3	193.3	98.0	98.0
Contraloría General	444.5	83.2	82.6	82.7	99.2	99.4
Procuraduría General de Justicia	6,310.4	1,239.5	1,179.2	1,179.2	95.1	95.1
Consejería Jurídica y de Servicios Legales	1,470.1	228.8	228.8	228.8	100.0	100.0
Órganos Desconcentrados	**27,545.1**	**3,609.8**	**3,586.9**	**3,587.7**	**99.4**	**99.4**
Centro de Comando, Control, Cómputo, Comunicaciones y Contacto Ciudadano de la Ciudad de México	2,531.3	36.0	35.5	35.7	98.8	99.2
Autoridad de la Zona Patrimonio Mundial y Cultural de la Humanidad en Xochimilco, Tláhuac y Milpa Alta	44.9	6.0	5.9	6.0	98.8	100.0
Agencia de Gestión Urbana de la Ciudad de México	192.0	10.7	10.4	10.7	97.6	100.0
Sistema de Radio y Televisión Digital	138.6	20.8	20.7	20.7	99.7	99.7
Autoridad del Centro Histórico	47.9	4.0	4.0	4.0	100.0	100.0
Secretaría Ejecutiva del Mecanismo de Seguimiento y Evaluación del PDHDF	12.8	2.1	2.1	2.1	99.6	99.6
Autoridad del Espacio Público	437.8	7.9	7.3	7.3	91.7	91.7
Sistema de Aguas de la Ciudad de México	12,633.0	1,231.1	1,218.0	1,218.1	98.9	98.9
Planta de Asfalto	578.6	26.9	22.4	22.4	83.2	83.2
Proyecto Metro	79.2	14.2	13.0	13.0	91.4	91.4
Organo Regulador del Transporte	23.8	3.8	3.4	3.4	91.1	91.1
Instituto Técnico de Formación Policial	153.0	25.7	25.7	25.7	99.9	99.9
Policía Auxiliar	6,155.5	1,346.4	1,345.6	1,345.6	99.9	99.9
Policía Bancaria e Industrial	4,160.4	859.4	859.2	859.4	100.0	100.0
Coordinación de los Centros de Transferencia Modal	292.4	3.8	3.8	3.8	100.0	100.0
Instituto de Formación Profesional	42.1	7.9	7.4	7.4	94.1	94.1
Agencia de Protección Sanitaria	21.9	3.3	2.6	2.6	79.5	79.5
Delegaciones	**35,532.9**	**5,945.6**	**4,841.1**	**5,015.8**	**81.4**	**84.4**
Delegación Álvaro Obregón	2,553.5	410.9	303.7	303.7	73.9	73.9
Delegación Azcapotzalco	1,654.8	268.9	238.8	238.8	88.8	88.8
Delegación Benito Juárez	1,930.1	375.5	286.5	286.5	76.3	76.3
Delegación Coyoacán	2,301.7	420.9	329.5	329.5	78.3	78.3
Delegación Cuajimalpa De Morelos	1,278.2	248.2	181.7	181.7	73.2	73.2
Delegación Cuauhtémoc	3,104.6	558.9	462.8	462.8	82.8	82.8
Delegación Gustavo A. Madero	3,940.4	656.6	556.6	556.6	84.8	84.8
Delegación Iztacalco	1,723.1	277.0	217.8	277.0	78.6	100.0
Delegación Iztapalapa	4,705.9	724.0	617.4	661.1	85.3	91.3
Delegación La Magdalena Contreras	1,307.2	226.1	135.8	135.8	60.1	60.1
Delegación Miguel Hidalgo	2,074.2	271.4	227.7	236.6	83.9	87.2
Delegación Milpa Alta	1,182.2	202.6	170.6	202.6	84.2	100.0
Delegación Tláhuac	1,451.8	240.4	212.5	212.5	88.4	88.4
Delegación Tlalpan	2,213.8	329.5	274.3	274.3	83.3	83.3
Delegación Venustiano Carranza	2,375.3	446.6	368.2	368.2	82.4	82.4
Delegación Xochimilco	1,736.1	288.1	257.3	288.1	89.3	100.0
Otras	**8,612.1**	**4,156.0**	**4,155.2**	**4,155.2**	**100.0**	**100.0**
Deuda Pública	4,790.7	1,300.8	1,300.1	1,300.1	99.9	99.9
Tesorería	3,821.3	2,855.2	2,855.2	2,855.2	100.0	100.0

CUADRO II.01.2
GASTO NETO DEL SECTOR PÚBLICO PRESUPUESTARIO DE LA CDMX EN CLASIFICACIÓN ADMINISTRATIVA
(Millones de pesos)

UNIDAD RESPONSABLE	ENERO-MARZO 2017				AVANCE PORCENTUAL	
	APROBADO (1)	PROGRAMADO (2)	EJERCIDO (3)	DEVENGADO (4)	(3/2)	(4/2)
Poder Legislativo	**2,568.3**	**655.2**	**655.2**	**655.2**	**100.0**	**100.0**
Asamblea Legislativa	1,903.1	490.5	490.5	490.5	100.0	100.0
Auditoria Superior de la Ciudad de México	665.3	164.7	164.7	164.7	100.0	100.0
Poder Judicial	**5,455.0**	**1,335.6**	**1,333.2**	**1,333.2**	**99.8**	**99.8**
Tribunal Superior de Justicia	5,249.7	1,284.3	1,281.8	1,281.8	99.8	99.8
Consejo de la Judicatura	205.3	51.3	51.3	51.3	100.0	100.0
Órganos Autónomos	**3,959.7**	**989.9**	**987.4**	**987.4**	**99.7**	**99.7**
Tribunal de lo Contencioso Administrativo	399.1	99.8	99.8	99.8	100.0	100.0
Junta Local de Conciliación y Arbitraje	400.6	100.1	100.1	100.1	100.0	100.0
Comisión de Derechos Humanos	418.7	104.7	104.7	104.7	100.0	100.0
Instituto Electoral	1,206.4	301.6	299.1	299.1	99.2	99.2
Tribunal Electoral	250.9	62.7	62.7	62.7	100.0	100.0
Universidad Autónoma de la Ciudad de México	1,146.0	286.5	286.5	286.5	100.0	100.0
Instituto de Acceso a la Información Pública y Protección de Datos Personales	137.9	34.5	34.5	34.5	100.0	100.0
Sector Paraestatal No Financiero	**45,829.718726**	**8,326.732596**	**6,631.729760**	**6,800.120419**	**79.643842**	**81.666132**
Entidades y Fideicomisos Públicos no Empresariales y no Financieros	**39,595.1**	**6,720.4**	**5,516.8**	**5,676.4**	**82.1**	**84.5**
Sistema para el Desarrollo Integral de la Familia	3,357.9	773.8	647.0	714.9	83.6	92.4
Mecanismo para la Protección Integral de Personas Defensoras de Derechos Humanos y Periodistas de la Ciudad de México	15.0	1.5	1.5	1.5	100.0	100.0
Instituto de Vivienda	3,360.0	539.4	539.4	539.4	100.0	100.0
Fondo para el Desarrollo Social de la Ciudad de México	210.8	42.2	18.3	18.7	43.3	44.3
Fideicomiso del Fondo para el Desarrollo Económico y Social de la Ciudad de México	7.9	1.9	1.3	1.4	68.8	71.9
Fondo Mixto de Promoción Turística	421.1	40.0	27.8	27.8	69.5	69.5
Fondo Ambiental Público	352.9	77.1	58.6	77.1	76.1	100.0
Instituto para la Seguridad de las Construcciones	57.2	14.3	7.4	7.7	51.5	53.7
Fideicomiso Centro Histórico de la Ciudad de México	56.4	11.6	6.3	6.3	54.4	54.4
Consejo de Evaluación del Desarrollo Social	24.3	3.5	3.5	3.5	99.7	99.7
Consejo para Prevenir y Eliminar la Discriminación de la Ciudad de México	27.4	6.8	3.8	3.8	55.3	55.3
Instituto para la Integración al Desarrollo de las Personas con Discapacidad	26.8	6.7	4.7	6.7	70.3	100.0
Instituto de la Juventud	121.4	18.0	15.7	15.7	87.2	87.2
Instituto de las Mujeres	133.9	30.0	26.3	27.0	87.8	90.2
Procuraduría Social	272.8	35.1	21.2	35.1	60.5	100.0
Fideicomiso de Recuperación Crediticia del Distrito Federal (FIDERE III)	88.8	19.6	14.1	14.1	71.8	71.9
Fondo Público de Atención al Ciclista y al Peatón	100.0	0.0	0.0	0.0	0.0	0.0
Fideicomiso para el Fondo de Promoción para el Financiam. del Transporte Público	8.1	0.0	0.0	0.0	0.0	0.0
Metrobús	348.2	47.6	47.3	47.3	99.5	99.5
Sistema de Transporte Colectivo (Metro)	16,573.1	1,613.8	1,613.8	1,613.8	100.0	100.0
Sistema de Movilidad 1	1,702.0	601.4	578.6	579.7	96.2	96.4
Servicio de Transportes Eléctricos	1,333.9	202.6	194.9	194.9	96.2	96.2
Fondo de Desarrollo Económico	9.4	2.1	0.8	0.8	39.7	39.7
Escuela de Administración Pública	55.7	12.7	7.7	8.3	60.7	65.4
Instituto de Verificación Administrativa	401.6	89.7	78.9	78.9	88.0	88.0
Fondo para la Atención y Apoyo a las Víctimas del Delito (FAAVID)	1.2	0.3	0.3	0.3	90.6	90.6
Fideicomiso Fondo de Apoyo a la Procuración de Justicia	1.4	0.0	0.0	0.0	0.0	0.0
Instituto para la Atención y Prevencion de las Adicciones de la Ciudad de México	109.6	12.5	10.8	12.5	86.2	99.9
Régimen de Protección Social en Salud	1,392.8	255.5	0.0	0.0	0.0	0.0
Servicios de Salud Pública	4,762.2	1,299.2	855.8	877.9	65.9	67.6
Procuraduría Ambiental y del Ordenamiento Territorial	114.4	19.8	19.1	19.8	96.6	100.0
Fideicomiso Museo Arte Popular Mexicano	16.2	3.4	2.6	2.6	76.0	76.0
Fideicomiso Museo del Estanquillo	14.0	3.4	2.7	2.7	78.1	78.1
Fideicomiso para la Promoción y Desarrollo del Cine Mexicano	3.6	0.6	0.6	0.6	93.1	100.0
Instituto de Capacitación para el Trabajo de la Ciudad de México	32.5	5.3	4.7	4.7	87.9	87.9
Heroico Cuerpo de Bomberos	1,025.4	221.0	191.6	221.0	86.7	100.0
Instituto del Deporte	118.1	8.5	8.4	8.4	99.5	99.5
Instituto de Educación Media Superior	924.1	176.1	167.6	167.6	95.2	95.2
Instituto Local de la Infraestructura Física Educativa	34.7	2.2	2.1	2.2	94.7	100.0
Fideicomiso Educación Garantizada	1,978.3	521.0	331.6	331.6	63.6	63.6
Instituciones Públicas de Seguridad Social	**5,295.6**	**1,333.2**	**1,030.2**	**1,031.3**	**77.3**	**77.4**
Caja de Previsión de la Policía Auxiliar	903.4	216.3	141.0	141.0	65.2	65.2
Caja de Previsión para Trabajadores a Lista de Raya	2,244.4	508.6	505.8	505.8	99.5	99.5
Caja de Previsión de la Policía Preventiva	2,147.8	608.3	383.3	384.4	63.0	63.2
Entidades Paraestatales Empresariales y no Financieras	**939.0**	**273.1**	**84.8**	**92.4**	**31.0**	**33.8**
PROCDMX	21.1	3.5	2.4	3.5	69.4	100.0
Corporación Mexicana de Impresión, S.A. de C.V.	650.3	197.8	33.7	34.7	17.0	17.6
Servicios Metropolitanos, S.A. de C.V.	267.6	71.8	48.7	54.2	67.8	75.4

Nota: Las cifras pueden no coincidir por efecto del redondeo.
1/ En este caso el monto de presupuesto ejercido se refiere a las transferencias realizadas por la CDMX a los Órganos Autónomos o de Gobierno.

CUADRO II.01.3
GASTO PROGRAMABLE DEL SECTOR PÚBLICO PRESUPUESTARIO DE LA CDMX
ENERO-MARZO 2017
(Millones de Pesos)

CONCEPTO	APROBADO (1)	ENERO-MARZO 2017			AVANCE PORCENTUAL (3/2)	AVANCE PORCENTUAL (4/2)
		PROGRAMADO (2)	EJERCIDO (3)	DEVENGADO (4)		
TOTAL	**190,508.2**	**32,947.7**	**29,676.6**	**30,026.2**	**90.1**	**91.1**
GASTO CORRIENTE	**151,349.4**	**28,593.7**	**26,051.4**	**26,325.8**	**91.1**	**92.1**
GASTO DIRECTO DE ADMON.	118,717.3	20,759.9	18,870.4	19,084.2	90.9	91.9
Servicios Personales _1/	77,475.2	16,024.1	15,374.4	15,407.0	95.9	96.1
Materiales y Suministros	9,392.5	1,110.4	713.6	781.4	64.3	70.4
Servicios Generales	31,849.6	3,625.4	2,782.4	2,895.8	76.7	79.9
TRANSFERENCIAS DIRECTAS	32,632.1	7,833.8	7,181.0	7,241.6	91.7	92.4
GASTO DE CAPITAL	**39,158.9**	**4,354.0**	**3,625.2**	**3,700.4**	**83.3**	**85.0**
INVERSIÓN FÍSICA	34,208.0	3,806.3	3,096.8	3,172.0	81.4	83.3
Bienes Muebles, Inm. e Intan.	5,160.1	429.3	303.1	321.5	70.6	74.9
Inversión Pública	29,047.9	3,376.9	2,793.6	2,850.5	82.7	84.4
INVERSIÓN FINANCIERA	3,725.1	545.3	528.4	528.4	96.9	96.9
TRANSFERENCIAS DIRECTAS	1,225.7	2.4	0.0	0.0	0.0	0.0

Nota: Las cifras pueden no coincidir por efecto del redondeo.

_1/ Incluye los sueldos y salarios del personal de la Secretaría de Seguridad Pública, del personal de Servicios de Salud y de Bomberos.

CUADRO II.01.4
GASTO PROGRAMABLE DEL SECTOR GOBIERNO DE LA CDMX
ENERO-MARZO 2017
(Millones de Pesos) _*/

CONCEPTO	APROBADO (1)	ENERO-MARZO 2017			AVANCE PORCENTUAL (3/2)	AVANCE PORCENTUAL (4/2)
		PROGRAMADO (2)	EJERCIDO (3)	DEVENGADO (4)		
GASTO PROGRAMABLE	**144,678.5**	**24,621.0**	**23,044.9**	**23,394.4**	**93.6**	**95.0**
GASTO CORRIENTE	**113,728.1**	**21,289.0**	**20,409.1**	**20,683.5**	**95.9**	**97.2**
GASTO DIRECTO DE ADMON.	88,998.7	15,464.6	14,786.2	15,000.0	95.6	97.0
Servicios Personales	60,595.3	12,631.0	12,374.7	12,407.3	98.0	98.2
Materiales y Suministros	5,985.9	600.4	450.8	518.6	75.1	86.4
Servicios Generales	22,417.5	2,233.2	1,960.7	2,074.1	87.8	92.9
TRANSFERENCIAS DIRECTAS	24,729.4	5,824.3	5,622.9	5,683.5	96.5	97.6
GASTO DE CAPITAL	**30,950.4**	**3,332.0**	**2,635.7**	**2,711.0**	**79.1**	**81.4**
INVERSIÓN FÍSICA	29,570.0	3,318.9	2,625.1	2,700.3	79.1	81.4
Bienes Muebles, Inm. e Intan	3,228.3	111.7	1.2	19.5	1.1	17.5
Inversión Pública	26,341.8	3,207.2	2,623.9	2,680.7	81.8	83.6
INVERSIÓN FINANCIERA	154.7	10.7	10.7	10.7	100.0	100.0
TRANSFERENCIAS DIRECTAS	1,225.7	2.4	0.0	0.0	0.0	0.0

_*/ No incluye Aportaciones ni transferencias del Gobierno de la CDMX.

Nota: las cifras pueden no coincidir por efecto del redondeo.

CUADRO II.01.5
GASTO PROGRAMABLE DEL SECTOR PARAESTATAL NO FINANCIERO DE LA CDMX
ENERO-MARZO 2017
(Millones de Pesos)

CONCEPTO	APROBADO (1)	ENERO-MARZO 2017			AVANCE PORCENTUAL (3/2)	AVANCE PORCENTUAL (4/2)
		PROGRAMADO (2)	EJERCIDO (3)	DEVENGADO (4)		
TOTAL	**45,829.7**	**8,326.7**	**6,631.7**	**6,800.1**	**79.6**	**81.7**
ENTIDADES Y FIDEICOMISOS PÚBLICOS NO EMPRESARIALES Y NO FINANCEROS	**39,595.1**	**6,720.4**	**5,516.8**	**5,676.4**	**82.1**	**84.5**
DIF-DF	3,357.9	773.8	647.0	*714.9*	83.6	92.4
MIP	15.0	1.5	1.5	1.5		
INVI-D.F.	3,360.0	539.4	539.4	539.4	100.0	100.0
FONDESO	210.8	42.2	18.3	18.7	43.3	44.3
FONDES	7.9	1.9	1.3	1.4	68.8	71.9
FONDOMIX	421.1	40.0	27.8	27.8	69.5	69.5
FAP	352.9	77.1	58.6	77.1	76.1	100.0
ISCDF	57.2	14.3	7.4	7.7	51.5	53.7
FICENTRO	56.4	11.6	6.3	6.3	54.4	54.4
EVALÚA	24.3	3.5	3.5	3.5	99.7	99.7
COPRED	27.4	6.8	3.8	3.8	55.3	55.3
INDEPEDI	26.8	6.7	4.7	6.7	70.3	100.0
INJUVE-DF	121.4	18.0	15.7	15.7	87.2	87.2
INMUJERES-DF	133.9	30.0	26.3	27.0	87.8	90.2
PROSOC	272.8	35.1	21.2	35.1	60.5	100.0
FIDERE III	88.8	19.6	14.1	14.1	71.8	71.9
FONACIPE	100.0	0.0	0.0	0.0		
FIFINTRA	8.1	0.0	0.0	0.0	0.0	0.0
METROBÚS	348.2	47.6	47.3	47.3	99.5	99.5
S.T.C.	16,573.1	1,613.8	1,613.8	1,613.8	100.0	100.0
S.M.1	1,702.0	601.4	578.6	579.7	96.2	96.4
S.T.E.	1,333.9	202.6	194.9	194.9	96.2	96.2
FONDECO	9.4	2.1	0.8	0.8	39.7	39.7
ESC. DE ADMÓN. PÚB.	55.7	12.7	7.7	8.3	60.7	65.4
INVEA	401.6	89.7	78.9	78.9	88.0	88.0
FAAVID	1.2	0.3	0.3	0.3	90.6	90.6
FIDJUST	1.4	0.0	0.0	0.0	0.0	0.0
IAPA	109.6	12.5	10.8	12.5	86.2	99.9
RPSS	1,392.8	255.5	0.0	0.0	0.0	0.0
SSP-DF	4,762.2	1,299.2	855.8	877.9	65.9	67.6
PAOT	114.4	19.8	19.1	19.8	96.6	100.0
MAP	16.2	3.4	2.6	2.6	76.0	76.0
ESTANQUILLO	14.0	3.4	2.7	2.7	78.1	78.1
PROCINE	3.6	0.6	0.6	0.6	93.1	100.0
ICTCM	32.5	5.3	4.7	4.7	87.9	87.9
HCB-DF	1,025.4	221.0	191.6	221.0	86.7	100.0
INDEPORTE-DF	118.1	8.5	8.4	8.4	99.5	99.5
IEMS-DF	924.1	176.1	167.6	167.6	95.2	95.2

CUADRO II.01.5
GASTO PROGRAMABLE DEL SECTOR PARAESTATAL NO FINANCIERO DE LA CDMX
ENERO-MARZO 2017
(Millones de Pesos)

CONCEPTO	APROBADO (1)	ENERO-MARZO 2017			AVANCE PORCENTUAL (3/2)	AVANCE PORCENTUAL (4/2)
		PROGRAMADO (2)	EJERCIDO (3)	DEVENGADO (4)		
ILIFE	34.7	2.2	2.1	2.2	94.7	100.0
FIDEGAR	1,978.3	521.0	331.6	331.6	63.6	63.6
INSTITUCIONES PÚBLICAS DE SEGURIDAD SOCIAL	**5,295.6**	**1,333.2**	**1,030.2**	**1,031.3**	**77.3**	**77.4**
CAPTRALIR	2,244.4	508.6	505.8	505.8	99.5	99.5
CAPREPOLI	2,147.8	608.3	383.3	384.4	63.0	63.2
CAPREPA	903.4	216.3	141.0	141.0	65.2	65.2
ENTIDADES PARAESTATALES EMPRESARIALES Y NO FINANCIERAS	**939.0**	**273.1**	**84.8**	**92.4**	**31.0**	**33.8**
COMISA	650.3	197.8	33.7	34.7	17.0	17.6
SERVIMET	267.6	71.8	48.7	54.2	67.8	75.4
PROCDMX	21.1	3.5	2.4	3.5	69.4	100.0

Nota: Las cifras pueden no coincidir por efecto del redondeo.

CUADRO II.01.6
GASTO PROGRAMABLE DE ENTIDADES Y FIDEICOMISOS PÚBLICOS NO EMPRESARIALES Y NO FINANCIEROS
ENERO-MARZO 2017
(Millones de Pesos)

CONCEPTO	APROBADO (1)	ENERO-MARZO 2017			AVANCE PORCENTUAL (3/2)	AVANCE PORCENTUAL (4/2)
		PROGRAMADO (2)	EJERCIDO (3)	DEVENGADO (4)		
TOTAL	**39,595.1**	**6,720.4**	**5,516.8**	**5,675.0**	**82.1**	**84.4**
GASTO CORRIENTE	**32,100.3**	**5,775.4**	**4,601.1**	**4,748.3**	**79.7**	**82.2**
Servicios Personales	16,586.4	3,329.1	2,950.9	2,976.2	88.6	89.4
Materiales y Suministros	2,895.9	346.3	248.3	304.0	71.7	87.8
Servicios Generales	8,494.6	1,161.7	672.2	732.8	57.9	63.1
Transferencias Directas	4,123.4	938.3	729.7	735.3	77.8	78.4
GASTO DE CAPITAL	**7,494.8**	**945.0**	**915.6**	**926.7**	**96.9**	**98.1**
Inversión Física	4,632.9	486.1	471.7	482.7	97.0	99.3
Bienes Muebles, Inm. e Intan.	1,926.8	316.3	301.9	313.0	95.5	98.9
Inversión Pública	2,706.1	169.8	169.8	169.8	100.0	100.0
Inversión Financiera	2,861.9	458.9	443.9	443.9	96.7	96.7
Sistema para el Desarrollo Integral de la Familia del Distrito Federal	*3,357.9*	*773.8*	*647.0*	*714.9*	*83.6*	*92.4*
GASTO CORRIENTE	**3,355.4**	**773.8**	**647.0**	**714.9**	**83.6**	**92.4**
Servicios Personales	1,031.4	243.9	207.6	207.6	85.1	85.1
Materiales y Suministros	776.2	188.8	142.8	185.7	75.7	98.4
Servicios Generales	250.2	49.6	20.9	40.4	42.2	81.6
Transferencias Directas	1,297.6	291.5	275.7	281.2	94.6	96.4
GASTO DE CAPITAL	**2.5**	**0.0**	**0.0**	**0.0**	**0.0**	**0.0**
Inversión Física	2.5	0.0	0.0	0.0	0.0	0.0
Bienes Muebles, Inm. e Intan.	2.5	0.0	0.0	0.0	0.0	0.0
Inversión Pública	0.0	0.0	0.0	0.0	0.0	0.0
Inversión Financiera	0.0	0.0	0.0	0.0	0.0	0.0
Instituto de Vivienda	*3,360.0*	*539.4*	*539.4*	*539.4*	*100.0*	**100.0**
GASTO CORRIENTE	**644.5**	**100.6**	**100.6**	**100.6**	**100.0**	**100.0**
Servicios Personales	213.2	37.8	37.8	37.8	100.0	100.0
Materiales y Suministros	15.3	0.2	0.2	0.2	100.0	100.0
Servicios Generales	108.2	6.4	6.4	6.4	100.0	100.0
Transferencias Directas	307.8	56.1	56.1	56.1	100.0	100.0
GASTO DE CAPITAL	**2,715.5**	**438.8**	**438.8**	**438.8**	**100.0**	**100.0**
Inversión Física	45.5	3.2	3.2	3.2	100.0	100.0
Bienes Muebles, Inm. e Intan.	45.5	3.2	3.2	3.2	100.0	100.0
Inversión Pública	0.0	0.0	0.0	0.0	0.0	0.0
Inversión Financiera	2,670.0	435.6	435.6	435.6	100.0	100.0
Fondo para el Desarrollo Social de la Ciudad de México	*210.8*	*42.2*	*18.3*	*18.7*	*43.3*	*44.3*
GASTO CORRIENTE	**118.8**	**18.6**	**10.0**	**10.4**	**53.7**	**56.0**
Servicios Personales	40.5	11.5	6.4	6.7	56.2	58.1
Materiales y Suministros	1.3	0.8	0.1	0.1	16.8	16.8
Servicios Generales	27.1	6.4	3.4	3.6	53.5	56.8
Transferencias Directas	50.0	0.0	0.0	0.0	0.0	0.0
GASTO DE CAPITAL	**91.9**	**23.6**	**8.3**	**8.3**	**35.2**	**35.2**
Inversión Física	0.0	0.3	0.0	0.0	0.0	0.0
Bienes Muebles, Inm. e Intan.	0.0	0.3	0.0	0.0	0.0	0.0
Inversión Pública	0.0	0.0	0.0	0.0	0.0	0.0
Inversión Financiera	91.9	23.3	8.3	8.3	35.6	35.6

CUADRO II.01.6
GASTO PROGRAMABLE DE ENTIDADES Y FIDEICOMISOS PÚBLICOS NO EMPRESARIALES Y NO FINANCIEROS
ENERO-MARZO 2017
(Millones de Pesos)

CONCEPTO	APROBADO (1)	ENERO-MARZO 2017			AVANCE PORCENTUAL (3/2)	AVANCE PORCENTUAL (4/2)
		PROGRAMADO (2)	EJERCIDO (3)	DEVENGADO (4)		
Fideicomiso del Fondo para el Desarrollo Económico y Social de la Ciudad de México	*7.9*	*1.9*	*1.3*	*1.4*	*68.8*	*71.9*
					0.0	
GASTO CORRIENTE	**7.9**	**1.9**	**1.3**	**1.4**	**68.8**	**71.9**
Servicios Personales	6.0	1.5	1.3	1.3	87.8	91.1
Materiales y Suministros	0.1	0.0	0.0	0.0	0.0	0.0
Servicios Generales	1.8	0.4	0.0	0.0	5.5	8.3
Transferencias Directas	0.0	0.0	0.0	0.0	0.0	0.0
GASTO DE CAPITAL	**0.0**	**0.0**	**0.0**	**0.0**	**0.0**	**0.0**
Inversión Física	0.0	0.0	0.0	0.0	0.0	0.0
Bienes Muebles, Inm. e Intan.	0.0	0.0	0.0	0.0	0.0	0.0
Inversión Pública	0.0	0.0	0.0	0.0	0.0	0.0
Inversión Financiera	0.0	0.0	0.0	0.0	0.0	0.0
Fondo Mixto de Promoción Turística	*421.1*	*40.0*	*27.8*	*27.8*	*69.5*	*69.5*
					0.0	
GASTO CORRIENTE	**421.1**	**40.0**	**27.8**	**27.8**	**69.5**	**69.5**
Servicios Personales	29.7	5.4	4.0	4.0	74.3	74.3
Materiales y Suministros	1.3	0.3	0.0	0.0	2.9	2.9
Servicios Generales	379.8	34.2	23.8	23.8	69.4	69.4
Transferencias Directas	10.3	0.0	0.0	0.0	0.0	0.0
GASTO DE CAPITAL	**0.0**	**0.0**	**0.0**	**0.0**	**0.0**	**0.0**
Inversión Física	0.0	0.0	0.0	0.0	0.0	0.0
Bienes Muebles, Inm. e Intan.	0.0	0.0	0.0	0.0	0.0	0.0
Inversión Pública	0.0	0.0	0.0	0.0	0.0	0.0
Inversión Financiera	0.0	0.0	0.0	0.0	0.0	0.0
Fondo Ambiental Público	*352.9*	*77.1*	*58.6*	*77.1*	*76.1*	*100.0*
GASTO CORRIENTE	**352.9**	**77.1**	**58.6**	**73.2**	**76.1**	**95.0**
Servicios Personales	0.0	0.0	0.0	0.8	0.0	0.0
Materiales y Suministros	3.3	0.8	0.0	0.0	0.0	0.0
Servicios Generales	197.5	49.4	35.6	49.4	72.0	100.0
Transferencias Directas	152.1	26.9	23.0	23.0	85.6	85.6
GASTO DE CAPITAL	**0.0**	**0.0**	**0.0**	**3.9**	**0.0**	**0.0**
Inversión Física	0.0	0.0	0.0	3.9	0.0	0.0
Bienes Muebles, Inm. e Intan.	0.0	0.0	0.0	3.9	0.0	0.0
Inversión Pública	0.0	0.0	0.0	0.0	0.0	0.0
Inversión Financiera	0.0	0.0	0.0	0.0	0.0	0.0
Instituto para la Seguridad de las Construcciones	*57.2*	*14.3*	*7.4*	*7.7*	*51.5*	*53.7*
GASTO CORRIENTE	**54.4**	**13.6**	**7.4**	**7.7**	**54.2**	**56.5**
Servicios Personales	10.6	2.7	2.2	2.2	82.9	82.9
Materiales y Suministros	1.3	0.3	0.0	0.1	8.3	17.0
Servicios Generales	42.5	10.6	5.1	5.4	48.4	51.1
Transferencias Directas	0.0	0.0	0.0	0.0	0.0	0.0

CUADRO II.01.6
GASTO PROGRAMABLE DE ENTIDADES Y FIDEICOMISOS PÚBLICOS NO EMPRESARIALES Y NO FINANCIEROS
ENERO-MARZO 2017
(Millones de Pesos)

CONCEPTO	APROBADO (1)	ENERO-MARZO 2017			AVANCE PORCENTUAL (3/2)	AVANCE PORCENTUAL (4/2)
		PROGRAMADO (2)	EJERCIDO (3)	DEVENGADO (4)		
GASTO DE CAPITAL	**2.8**	**0.7**	**0.0**	**0.0**	**0.0**	**0.0**
Inversión Física	2.8	0.7	0.0	0.0	0.0	0.0
Bienes Muebles, Inm. e Intan.	2.8	0.7	0.0	0.0	0.0	0.0
Inversión Pública	0.0	0.0	0.0	0.0	0.0	0.0
Inversión Financiera	0.0	0.0	0.0	0.0	0.0	0.0
Fideicomiso Centro Histórico de la Ciudad de México	*56.4*	*11.6*	*6.3*	*6.3*	*54.4*	*54.4*
GASTO CORRIENTE	**56.4**	**11.6**	**6.3**	**6.3**	**54.4**	**54.4**
Servicios Personales	17.0	3.4	3.0	3.0	88.1	88.1
Materiales y Suministros	0.8	0.2	0.1	0.1	59.6	59.6
Servicios Generales	34.9	8.0	3.2	3.2	40.2	40.2
Transferencias Directas	3.7	0.1	0.0	0.0	21.8	21.8
GASTO DE CAPITAL	**0.0**	**0.0**	**0.0**	**0.0**	**0.0**	**0.0**
Inversión Física	0.0	0.0	0.0	0.0	0.0	0.0
Bienes Muebles, Inm. e Intan.	0.0	0.0	0.0	0.0	0.0	0.0
Inversión Pública	0.0	0.0	0.0	0.0	0.0	0.0
Inversión Financiera	0.0	0.0	0.0	0.0	0.0	0.0
Consejo de Evaluación del Desarrollo Social	*24.3*	*3.5*	*3.5*	*3.5*	*99.7*	*99.7*
GASTO CORRIENTE	**24.3**	**3.5**	**3.5**	**3.5**	**99.7**	**99.7**
Servicios Personales	13.9	3.0	3.0	3.0	100.0	100.0
Materiales y Suministros	0.5	0.0	0.0	0.0	100.0	100.0
Servicios Generales	9.9	0.5	0.5	0.5	97.8	97.8
Transferencias Directas	0.0	0.0	0.0	0.0	0.0	0.0
GASTO DE CAPITAL	**0.0**	**0.0**	**0.0**	**0.0**	**0.0**	**0.0**
Inversión Física	0.0	0.0	0.0	0.0	0.0	0.0
Bienes Muebles, Inm. e Intan.	0.0	0.0	0.0	0.0	0.0	0.0
Inversión Pública	0.0	0.0	0.0	0.0	0.0	0.0
Inversión Financiera	0.0	0.0	0.0	0.0	0.0	0.0
Consejo para Prevenir y Eliminar la Discriminación de la Ciudad de México	*27.4*	*6.8*	*3.8*	*3.8*	*55.3*	*55.3*
GASTO CORRIENTE	**27.4**	**6.8**	**3.8**	**3.8**	**55.3**	**55.3**
Servicios Personales	9.1	2.0	1.6	1.6	77.2	77.2
Materiales y Suministros	1.3	0.3	0.1	0.1	29.3	29.3
Servicios Generales	15.0	4.0	2.1	2.1	51.0	51.0
Transferencias Directas	1.9	0.5	0.1	0.1	17.6	17.6
GASTO DE CAPITAL	**0.0**	**0.0**	**0.0**	**0.0**	**0.0**	**0.0**
Inversión Física	0.0	0.0	0.0	0.0	0.0	0.0
Bienes Muebles, Inm. e Intan.	0.0	0.0	0.0	0.0	0.0	0.0
Inversión Pública	0.0	0.0	0.0	0.0	0.0	0.0
Inversión Financiera	0.0	0.0	0.0	0.0	0.0	0.0
Instituto para la Integración al Desarrollo de las Personas con Discapacidad	*26.8*	*6.7*	*4.7*	*6.7*	*70.3*	*100.0*
GASTO CORRIENTE	**26.8**	**6.7**	**4.7**	**6.7**	**70.3**	**100.0**
Servicios Personales	15.6	3.9	2.8	3.9	72.9	100.0

CUADRO II.01.6
GASTO PROGRAMABLE DE ENTIDADES Y FIDEICOMISOS PÚBLICOS NO EMPRESARIALES Y NO FINANCIEROS
ENERO-MARZO 2017
(Millones de Pesos)

CONCEPTO	APROBADO (1)	ENERO-MARZO 2017			AVANCE PORCENTUAL (3/2)	AVANCE PORCENTUAL (4/2)
		PROGRAMADO (2)	EJERCIDO (3)	DEVENGADO (4)		
Materiales y Suministros	0.6	0.2	0.0	0.2	15.9	100.0
Servicios Generales	10.5	2.6	1.8	2.6	71.2	100.0
Transferencias Directas	0.1	0.0	0.0	0.0	0.0	0.0
GASTO DE CAPITAL	**0.0**	**0.0**	**0.0**	**0.0**	**0.0**	**0.0**
Inversión Física	0.0	0.0	0.0	0.0	0.0	0.0
Bienes Muebles, Inm. e Intan.	0.0	0.0	0.0	0.0	0.0	0.0
Inversión Pública	0.0	0.0	0.0	0.0	0.0	0.0
Inversión Financiera	0.0	0.0	0.0	0.0	0.0	0.0
Instituto de la Juventud	*121.4*	*18.0*	*15.7*	*15.7*	*87.2*	*87.2*
GASTO CORRIENTE	**121.4**	**17.6**	**15.7**	**15.7**	**89.0**	**89.0**
Servicios Personales	22.4	4.3	3.8	3.8	88.7	88.7
Materiales y Suministros	3.0	0.4	0.1	0.1	31.6	31.6
Servicios Generales	21.7	1.1	0.6	0.6	54.7	54.7
Transferencias Directas	74.2	11.8	11.1	11.1	94.0	94.0
GASTO DE CAPITAL	**0.0**	**0.4**	**0.0**	**0.0**	**0.0**	**0.0**
Inversión Física	0.0	0.4	0.0	0.0	0.0	0.0
Bienes Muebles, Inm. e Intan.	0.0	0.4	0.0	0.0	0.0	0.0
Inversión Pública	0.0	0.0	0.0	0.0	0.0	0.0
Inversión Financiera	0.0	0.0	0.0	0.0	0.0	0.0
Instituto de las Mujeres	*133.9*	*30.0*	*26.3*	*27.0*	*87.8*	*90.2*
GASTO CORRIENTE	**133.9**	**30.0**	**26.3**	**27.0**	**87.8**	**90.2**
Servicios Personales	96.3	23.2	21.5	22.1	92.3	94.9
Materiales y Suministros	3.0	0.3	0.0	0.0	7.0	7.0
Servicios Generales	33.0	6.4	4.8	4.9	75.6	77.4
Transferencias Directas	1.5	0.0	0.0	0.0	0.0	0.0
GASTO DE CAPITAL	**0.0**	**0.0**	**0.0**	**0.0**	**0.0**	**0.0**
Inversión Física	0.0	0.0	0.0	0.0	0.0	0.0
Bienes Muebles, Inm. e Intan.	0.0	0.0	0.0	0.0	0.0	0.0
Inversión Pública	0.0	0.0	0.0	0.0	0.0	0.0
Inversión Financiera	0.0	0.0	0.0	0.0	0.0	0.0
Procuraduría Social	*272.8*	*35.1*	*21.2*	*35.1*	*60.5*	*100.0*
GASTO CORRIENTE	**272.8**	**35.1**	**21.2**	**35.1**	**60.5**	**100.0**
Servicios Personales	131.0	30.0	20.9	30.0	69.4	100.0
Materiales y Suministros	2.8	0.3	0.1	0.3	28.4	100.0
Servicios Generales	32.9	4.8	0.3	4.8	6.4	100.0
Transferencias Directas	106.1	0.0	0.0	0.0	0.0	0.0
GASTO DE CAPITAL	**0.0**	**0.0**	**0.0**	**0.0**	**0.0**	**0.0**
Inversión Física	0.0	0.0	0.0	0.0	0.0	0.0
Bienes Muebles, Inm. e Intan.	0.0	0.0	0.0	0.0	0.0	0.0
Inversión Pública	0.0	0.0	0.0	0.0	0.0	0.0
Inversión Financiera	0.0	0.0	0.0	0.0	0.0	0.0
Fideicomiso de Recuperación Crediticia	*88.8*	*19.6*	*14.1*	*14.1*	*71.8*	*71.9*

CUADRO II.01.6
GASTO PROGRAMABLE DE ENTIDADES Y FIDEICOMISOS PÚBLICOS NO EMPRESARIALES Y NO FINANCIEROS
ENERO-MARZO 2017
(Millones de Pesos)

CONCEPTO	APROBADO (1)	ENERO-MARZO 2017			AVANCE PORCENTUAL (3/2)	AVANCE PORCENTUAL (4/2)
		PROGRAMADO (2)	EJERCIDO (3)	DEVENGADO (4)		
GASTO CORRIENTE	**88.8**	**19.6**	**14.1**	**14.1**	**71.8**	**71.9**
Servicios Personales	49.7	10.8	8.5	8.5	78.6	78.6
Materiales y Suministros	1.6	0.6	0.2	0.2	34.7	35.3
Servicios Generales	31.5	7.1	4.3	4.3	60.4	60.4
Transferencias Directas	6.0	1.1	1.1	1.1	100.0	100.0
GASTO DE CAPITAL	**0.0**	**0.0**	**0.0**	**0.0**	**0.0**	**0.0**
Inversión Física	0.0	0.0	0.0	0.0	0.0	0.0
Bienes Muebles, Inm. e Intan.	0.0	0.0	0.0	0.0	0.0	0.0
Inversión Pública	0.0	0.0	0.0	0.0	0.0	0.0
Inversión Financiera	0.0	0.0	0.0	0.0	0.0	0.0
Fideicomiso para el Fondo de Promoción para el Financiamiento del Transporte Público	*8.1*	*0.0*	*0.0*	*0.0*	*0.0*	*0.0*
GASTO CORRIENTE	**8.1**	**0.0**	**0.0**	**0.0**	**0.0**	**0.0**
Servicios Personales	0.0	0.0	0.0	0.0	0.0	0.0
Materiales y Suministros	0.0	0.0	0.0	0.0	0.0	0.0
Servicios Generales	0.7	0.0	0.0	0.0	0.0	0.0
Transferencias Directas	7.4	0.0	0.0	0.0	0.0	0.0
GASTO DE CAPITAL	**0.0**	**0.0**	**0.0**	**0.0**	**0.0**	**0.0**
Inversión Física				0.0	0.0	0.0
Bienes Muebles, Inm. e Intan.	0.0	0.0	0.0	0.0	0.0	0.0
Inversión Pública	0.0	0.0	0.0	0.0	0.0	0.0
Inversión Financiera	0.0	0.0	0.0	0.0	0.0	0.0
Metrobús	*348.2*	*47.6*	*47.3*	*47.3*	*99.5*	*99.5*
GASTO CORRIENTE	**348.2**	**47.6**	**47.3**	**47.3**	**99.5**	**99.5**
Servicios Personales	86.0	14.1	13.9	13.9	98.3	98.3
Materiales y Suministros	3.0	0.2	0.2	0.2	100.0	100.0
Servicios Generales	259.2	33.3	33.3	33.3	100.0	100.0
Transferencias Directas	0.0	0.0	0.0	0.0	0.0	0.0
GASTO DE CAPITAL	**0.0**	**0.0**	**0.0**	**0.0**	**0.0**	**0.0**
Inversión Física	0.0	0.0	0.0	0.0	0.0	0.0
Bienes Muebles, Inm. e Intan.	0.0	0.0	0.0	0.0	0.0	0.0
Inversión Pública	0.0	0.0	0.0	0.0	0.0	0.0
Inversión Financiera	0.0	0.0	0.0	0.0	0.0	0.0
Sistema de Transporte Colectivo (Metro)	*16,573.1*	*1,613.8*	*1,613.8*	*1,613.8*	*100.0*	*100.0*
GASTO CORRIENTE	**12,040.1**	**1,444.1**	**1,444.1**	**1,444.1**	**100.0**	**100.0**
Servicios Personales	6,361.8	1,053.3	1,053.3	1,053.3	100.0	100.0
Materiales y Suministros	1,091.6	2.2	2.2	2.2	100.0	100.0
Servicios Generales	4,584.4	388.6	388.6	388.6	100.0	100.0
Transferencias Directas	2.2	0.0	0.0	0.0	0.0	0.0
GASTO DE CAPITAL	**4,533.0**	**169.8**	**169.8**	**169.8**	**100.0**	**100.0**
Inversión Física	4,433.0	169.8	169.8	169.8	100.0	100.0
Bienes Muebles, Inm. e Intan.	1,826.9	0.0	0.0	0.0	0.0	0.0
Inversión Pública	2,606.1	169.8	169.8	169.8	100.0	100.0

CUADRO II.01.6
GASTO PROGRAMABLE DE ENTIDADES Y FIDEICOMISOS PÚBLICOS NO EMPRESARIALES Y NO FINANCIEROS
ENERO-MARZO 2017
(Millones de Pesos)

CONCEPTO	APROBADO (1)	ENERO-MARZO 2017			AVANCE PORCENTUAL (3/2)	AVANCE PORCENTUAL (4/2)
		PROGRAMADO (2)	EJERCIDO (3)	DEVENGADO (4)		
Inversión Financiera	100.0	0.0	0.0	0.0	0.0	0.0
Sistema de Movilidad 1 (M1)	*1,702.0*	*601.4*	*578.6*	*579.7*	*96.2*	*96.4*
GASTO CORRIENTE	**1,702.0**	**302.6**	**279.8**	**281.0**	**92.5**	**92.8**
Servicios Personales	922.7	192.5	184.0	184.0	95.6	95.6
Materiales y Suministros	622.9	90.0	82.5	82.7	91.7	92.0
Servicios Generales	156.3	20.2	13.3	14.2	65.9	70.6
Transferencias Directas	0.0	0.0	0.0	0.0	0.0	0.0
GASTO DE CAPITAL	**0.0**	**298.8**	**298.8**	**298.8**	**100.0**	**100.0**
Inversión Física	0.0	298.8	298.8	298.8	100.0	100.0
Bienes Muebles, Inm. e Intan.	0.0	298.8	298.8	298.8	100.0	100.0
Inversión Pública	0.0	0.0	0.0	0.0	0.0	0.0
Inversión Financiera	0.0	0.0	0.0	0.0	0.0	0.0
Servicio de Transportes Eléctricos	*1,333.9*	*202.6*	*194.9*	*194.9*	*96.2*	*96.2*
GASTO CORRIENTE	**1,333.9**	**202.6**	**194.9**	**194.9**	**96.2**	**96.2**
Servicios Personales	780.5	136.4	130.6	130.6	95.7	95.7
Materiales y Suministros	94.5	1.9	1.9	1.9	100.0	100.0
Servicios Generales	329.4	31.0	29.2	29.2	94.2	94.2
Transferencias Directas	129.5	33.3	33.3	33.3	100.0	100.0
GASTO DE CAPITAL	**0.0**	**0.0**	**0.0**	**0.0**	**0.0**	**0.0**
Inversión Física	0.0	0.0	0.0	0.0	0.0	0.0
Bienes Muebles, Inm. e Intan.	0.0	0.0	0.0	0.0	0.0	0.0
Inversión Pública	0.0	0.0	0.0	0.0	0.0	0.0
Inversión Financiera	0.0	0.0	0.0	0.0	0.0	0.0
Fondo de Desarrollo Económico	*9.4*	*2.1*	*0.8*	*0.8*	*39.7*	*39.7*
GASTO CORRIENTE	**9.4**	**2.1**	**0.8**	**0.8**	**39.7**	**39.7**
Servicios Personales	4.4	1.1	0.7	0.7	66.0	66.0
Materiales y Suministros	0.6	0.1	0.0	0.0	27.4	27.4
Servicios Generales	4.5	0.9	0.1	0.1	8.8	8.8
Transferencias Directas	0.0	0.0	0.0	0.0	0.0	0.0
GASTO DE CAPITAL	**0.0**	**0.0**	**0.0**	**0.0**	**0.0**	**0.0**
Inversión Física	0.0	0.0	0.0	0.0	0.0	0.0
Bienes Muebles, Inm. e Intan.	0.0	0.0	0.0	0.0	0.0	0.0
Inversión Pública	0.0	0.0	0.0	0.0	0.0	0.0
Inversión Financiera	0.0	0.0	0.0	0.0	0.0	0.0
Escuela de Administración Pública	*55.7*	*12.7*	*7.7*	*8.3*	*60.7*	*65.4*
GASTO CORRIENTE	**55.7**	**12.7**	**7.7**	**8.3**	**60.7**	**65.4**
Servicios Personales	33.7	7.6	5.9	6.2	78.4	81.6
Materiales y Suministros	1.2	0.4	0.0	0.0	6.9	6.9
Servicios Generales	20.8	4.7	1.7	2.1	36.9	44.6
Transferencias Directas	0.0	0.0	0.0	0.0	0.0	0.0
GASTO DE CAPITAL	**0.0**	**0.0**	**0.0**	**0.0**	**0.0**	**0.0**

CUADRO II.01.6
GASTO PROGRAMABLE DE ENTIDADES Y FIDEICOMISOS PÚBLICOS NO EMPRESARIALES Y NO FINANCIEROS
ENERO-MARZO 2017
(Millones de Pesos)

CONCEPTO	APROBADO (1)	ENERO-MARZO 2017			AVANCE PORCENTUAL (3/2)	AVANCE PORCENTUAL (4/2)
		PROGRAMADO (2)	EJERCIDO (3)	DEVENGADO (4)		
Inversión Física	0.0	0.0	0.0	0.0	0.0	0.0
Bienes Muebles, Inm. e Intan.	0.0	0.0	0.0	0.0	0.0	0.0
Inversión Pública	0.0	0.0	0.0	0.0	0.0	0.0
Inversión Financiera	0.0	0.0	0.0	0.0	0.0	0.0
Instituto de Verificación Administrativa	*401.6*	*89.7*	*78.9*	*78.9*	*88.0*	*88.0*
GASTO CORRIENTE	**401.6**	**89.7**	**78.9**	**78.9**	**88.0**	**88.0**
Servicios Personales	306.9	67.1	62.7	62.7	93.4	93.4
Materiales y Suministros	4.9	1.2	0.6	0.6	49.3	49.3
Servicios Generales	89.9	21.4	15.7	15.7	73.2	73.2
Transferencias Directas	0.0	0.0	0.0	0.0	0.0	0.0
GASTO DE CAPITAL	**0.0**	**0.0**	**0.0**	**0.0**	**0.0**	**0.0**
Inversión Física	0.0	0.0	0.0	0.0	0.0	0.0
Bienes Muebles, Inm. e Intan.	0.0	0.0	0.0	0.0	0.0	0.0
Inversión Pública	0.0	0.0	0.0	0.0	0.0	0.0
Inversión Financiera	0.0	0.0	0.0	0.0	0.0	0.0
Fondo para la Atención y Apoyo a las Víctimas del Delito	*1.2*	*0.3*	*0.3*	*0.3*	*90.6*	*90.6*
GASTO CORRIENTE	**1.2**	**0.3**	**0.3**	**0.3**	**90.6**	**90.6**
Servicios Personales	0.0	0.0	0.0	0.0	0.0	0.0
Materiales y Suministros	0.0	0.0	0.0	0.0	0.0	0.0
Servicios Generales	0.1	0.0	0.0	0.0	97.3	97.3
Transferencias Directas	1.1	0.3	0.3	0.3	90.4	90.4
GASTO DE CAPITAL	**0.0**	**0.0**	**0.0**	**0.0**	**0.0**	**0.0**
Inversión Física	0.0	0.0	0.0	0.0	0.0	0.0
Bienes Muebles, Inm. e Intan.	0.0	0.0	0.0	0.0	0.0	0.0
Inversión Pública	0.0	0.0	0.0	0.0	0.0	0.0
Inversión Financiera	0.0	0.0	0.0	0.0	0.0	0.0
Fideicomiso Fondo de Apoyo a la Procuración de Justicia	*1.4*	*0.0*	*0.0*	*0.0*	*0.0*	*0.0*
GASTO CORRIENTE	**1.4**	**0.0**	**0.0**	**0.0**	**0.0**	**0.0**
Servicios Personales	0.0	0.0	0.0	0.0	0.0	0.0
Materiales y Suministros	0.0	0.0	0.0	0.0	0.0	0.0
Servicios Generales	0.3	0.0	0.0	0.0	0.0	0.0
Transferencias Directas	1.2	0.0	0.0	0.0	0.0	0.0
GASTO DE CAPITAL	**0.0**	**0.0**	**0.0**	**0.0**	**0.0**	**0.0**
Inversión Física	0.0	0.0	0.0	0.0	0.0	0.0
Bienes Muebles, Inm. e Intan.	0.0	0.0	0.0	0.0	0.0	0.0
Inversión Pública	0.0	0.0	0.0	0.0	0.0	0.0
Inversión Financiera	0.0	0.0	0.0	0.0	0.0	0.0
Instituto para la Atención y Prevencion de las Adicciones de la Ciudad de México	*109.6*	*12.5*	*10.8*	*12.5*	*86.2*	*99.9*
					0.0	
GASTO CORRIENTE	**109.6**	**12.5**	**10.8**	**12.5**	**86.2**	**99.9**
Servicios Personales	61.1	10.1	8.6	10.1	84.8	100.0
Materiales y Suministros	2.8	0.2	0.1	0.2	69.5	91.0

CUADRO II.01.6
GASTO PROGRAMABLE DE ENTIDADES Y FIDEICOMISOS PÚBLICOS NO EMPRESARIALES Y NO FINANCIEROS
ENERO-MARZO 2017
(Millones de Pesos)

CONCEPTO	APROBADO (1)	ENERO-MARZO 2017			AVANCE PORCENTUAL (3/2)	AVANCE PORCENTUAL (4/2)
		PROGRAMADO (2)	EJERCIDO (3)	DEVENGADO (4)		
Servicios Generales	38.7	2.2	2.1	2.2	93.7	100.0
Transferencias Directas	7.0	0.0	0.0	0.0	0.0	0.0
GASTO DE CAPITAL	**0.0**	**0.0**	**0.0**	**0.0**	**0.0**	**0.0**
Inversión Física	0.0	0.0	0.0	0.0	0.0	0.0
Bienes Muebles, Inm. e Intan.	0.0	0.0	0.0	0.0	0.0	0.0
Inversión Pública	0.0	0.0	0.0	0.0	0.0	0.0
Inversión Financiera	0.0	0.0	0.0	0.0	0.0	0.0
Servicios de Salud Pública	*4,762.2*	*1,299.2*	*855.8*	*877.9*	*65.9*	*67.6*
					0.0	
GASTO CORRIENTE	**4,759.1**	**1,293.3**	**855.8**	**877.9**	**66.2**	**67.9**
Servicios Personales	4,213.0	1,042.9	805.0	805.0	77.2	77.2
Materiales y Suministros	166.8	38.0	11.2	15.2	29.4	40.0
Servicios Generales	379.4	211.2	39.6	57.7	18.8	27.3
Transferencias Directas	0.0	1.2	0.0	0.0	0.0	0.0
GASTO DE CAPITAL	**3.1**	**5.8**	**0.0**	**0.0**	**0.0**	**0.0**
Inversión Física	3.1	5.8	0.0	0.0	0.0	0.0
Bienes Muebles, Inm. e Intan.	3.1	5.8	0.0	0.0	0.0	0.0
Inversión Pública	0.0	0.0	0.0	0.0	0.0	0.0
Inversión Financiera	0.0	0.0	0.0	0.0	0.0	0.0
Procuraduría Ambiental y del Ordenamiento Territorial	*114.4*	*19.8*	*19.1*	*19.8*	*96.6*	*100.0*
GASTO CORRIENTE	**114.4**	**19.8**	**19.1**	**19.8**	**96.6**	**100.0**
Servicios Personales	80.6	16.6	16.4	16.6	99.0	100.0
Materiales y Suministros	3.4	0.3	0.2	0.3	52.3	100.0
Servicios Generales	30.5	2.9	2.6	2.9	87.9	100.0
Transferencias Directas	0.0	0.0	0.0	0.0	0.0	0.0
GASTO DE CAPITAL	**0.0**	**0.0**	**0.0**	**0.0**	**0.0**	**0.0**
Inversión Física	0.0	0.0	0.0	0.0	0.0	0.0
Bienes Muebles, Inm. e Intan.	0.0	0.0	0.0	0.0	0.0	0.0
Inversión Pública	0.0	0.0	0.0	0.0	0.0	0.0
Inversión Financiera	0.0	0.0	0.0	0.0	0.0	0.0
Fideicomiso Museo Arte Popular Mexicano	*16.2*	*3.4*	*2.6*	*2.6*	*76.0*	*76.0*
GASTO CORRIENTE	**16.2**	**3.4**	**2.6**	**2.6**	**76.0**	**76.0**
Servicios Personales	8.0	1.8	1.7	1.7	93.5	93.5
Materiales y Suministros	1.5	0.3	0.2	0.2	70.1	70.1
Servicios Generales	6.5	1.3	0.7	0.7	53.3	53.3
Transferencias Directas	0.1	0.0	0.0	0.0	60.0	60.0
GASTO DE CAPITAL	**0.0**	**0.0**	**0.0**	**0.0**	**0.0**	**0.0**
Inversión Física	0.0	0.0	0.0	0.0	0.0	0.0
Bienes Muebles, Inm. e Intan.	0.0	0.0	0.0	0.0	0.0	0.0
Inversión Pública	0.0	0.0	0.0	0.0	0.0	0.0
Inversión Financiera	0.0	0.0	0.0	0.0	0.0	0.0
Fideicomiso Museo del Estanquillo	*14.0*	*3.4*	*2.7*	*2.7*	*78.1*	*78.1*
GASTO CORRIENTE	**14.0**	**3.4**	**2.7**	**2.7**	**78.1**	**78.1**

CUADRO II.01.6
GASTO PROGRAMABLE DE ENTIDADES Y FIDEICOMISOS PÚBLICOS NO EMPRESARIALES Y NO FINANCIEROS
ENERO-MARZO 2017
(Millones de Pesos)

CONCEPTO	APROBADO (1)	ENERO-MARZO 2017			AVANCE PORCENTUAL (3/2)	AVANCE PORCENTUAL (4/2)
		PROGRAMADO (2)	EJERCIDO (3)	DEVENGADO (4)		
Servicios Personales	6.0	1.4	1.2	1.2	86.8	86.8
Materiales y Suministros	0.7	0.3	0.1	0.1	57.5	57.5
Servicios Generales	7.2	1.8	1.3	1.3	74.3	74.3
Transferencias Directas	0.0	0.0	0.0	0.0	0.0	0.0
GASTO DE CAPITAL	**0.0**	**0.0**	**0.0**	**0.0**	**0.0**	**0.0**
Inversión Física	0.0	0.0	0.0	0.0	0.0	0.0
Bienes Muebles, Inm. e Intan.	0.0	0.0	0.0	0.0	0.0	0.0
Inversión Pública	0.0	0.0	0.0	0.0	0.0	0.0
Inversión Financiera	0.0	0.0	0.0	0.0	0.0	0.0
Fideicomiso para la Promoción y Desarrollo del Cine Mexicano	*3.6*	*0.6*	*0.6*	*0.6*	*93.1*	*100.0*
GASTO CORRIENTE	**3.6**	**0.6**	**0.6**	**0.6**	**93.1**	**100.0**
Servicios Personales	0.0	0.0	0.0	0.0	0.0	0.0
Materiales y Suministros	0.0	0.0	0.0	0.0	0.0	100.0
Servicios Generales	2.4	0.6	0.6	0.6	100.0	100.0
Transferencias Directas	1.2	0.0	0.0	0.0	0.0	100.0
GASTO DE CAPITAL	**0.0**	**0.0**	**0.0**	**0.0**	**0.0**	**0.0**
Inversión Física	0.0	0.0	0.0	0.0	0.0	0.0
Bienes Muebles, Inm. e Intan.	0.0	0.0	0.0	0.0	0.0	0.0
Inversión Pública	0.0	0.0	0.0	0.0	0.0	0.0
Inversión Financiera	0.0	0.0	0.0	0.0	0.0	0.0
Instituto de Capacitación para el Trabajo de la Ciudad de México	*32.5*	*5.3*	*4.7*	*4.7*	*87.9*	*87.9*
GASTO CORRIENTE	**31.6**	**5.3**	**4.7**	**4.7**	**87.9**	**87.9**
Servicios Personales	22.7	4.3	3.7	3.7	84.9	84.9
Materiales y Suministros	0.7	0.0	0.0	0.0	100.0	100.0
Servicios Generales	8.3	1.0	1.0	1.0	100.0	100.0
Transferencias Directas	0.0	0.0	0.0	0.0	0.0	0.0
GASTO DE CAPITAL	**0.9**	**0.0**	**0.0**	**0.0**	**0.0**	**0.0**
Inversión Física	0.9	0.0	0.0	0.0	0.0	0.0
Bienes Muebles, Inm. e Intan.	0.9	0.0	0.0	0.0	0.0	0.0
Inversión Pública	0.0	0.0	0.0	0.0	0.0	0.0
Inversión Financiera	0.0	0.0	0.0	0.0	0.0	0.0
Heroico Cuerpo de Bomberos	*1,025.4*	*221.0*	*191.6*	*221.0*	*86.7*	*100.0*
GASTO CORRIENTE	**982.4**	**213.8**	**191.6**	**213.8**	**89.6**	**100.0**
Servicios Personales	856.2	189.6	176.6	189.6	93.2	100.0
Materiales y Suministros	58.0	11.7	3.9	11.7	33.4	100.0
Servicios Generales	68.1	12.5	11.0	12.5	88.1	100.0
Transferencias Directas	0.1	0.0	0.0	0.0	100.0	100.0
GASTO DE CAPITAL	**43.0**	**7.2**	**0.0**	**7.2**	**0.0**	**100.0**
Inversión Física	43.0	7.2	0.0	7.2	0.0	100.0
Bienes Muebles, Inm. e Intan.	43.0	7.2	0.0	7.2	0.0	100.0
Inversión Pública	0.0	0.0	0.0	0.0	0.0	0.0
Inversión Financiera	0.0	0.0	0.0	0.0	0.0	0.0

CUADRO II.01.6
GASTO PROGRAMABLE DE ENTIDADES Y FIDEICOMISOS PÚBLICOS NO EMPRESARIALES Y NO FINANCIEROS
ENERO-MARZO 2017
(Millones de Pesos)

CONCEPTO	APROBADO (1)	ENERO-MARZO 2017			AVANCE PORCENTUAL (3/2)	AVANCE PORCENTUAL (4/2)
		PROGRAMADO (2)	EJERCIDO (3)	DEVENGADO (4)		
Instituto del Deporte	*118.1*	*8.5*	*8.4*	*8.4*	*99.5*	*99.5*
GASTO CORRIENTE	118.1	8.5	8.4	8.4	99.5	99.5
Servicios Personales	51.5	7.3	7.3	7.3	99.4	99.4
Materiales y Suministros	7.4	0.2	0.2	0.2	100.0	100.0
Servicios Generales	44.6	0.3	0.3	0.3	100.0	100.0
Transferencias Directas	14.7	0.7	0.7	0.7	100.0	100.0
GASTO DE CAPITAL	0.0	0.0	0.0	0.0	0.0	0.0
Inversión Física	0.0	0.0	0.0	0.0	0.0	0.0
Bienes Muebles, Inm. e Intan.	0.0	0.0	0.0	0.0	0.0	0.0
Inversión Pública	0.0	0.0	0.0	0.0	0.0	0.0
Inversión Financiera	0.0	0.0	0.0	0.0	0.0	0.0
Instituto de Educación Media Superior	*924.1*	*176.1*	*167.6*	*167.6*	*95.2*	*95.2*
GASTO CORRIENTE	924.1	176.1	167.6	167.6	95.2	95.2
Servicios Personales	709.4	146.2	143.6	143.6	98.2	98.2
Materiales y Suministros	13.6	1.5	0.9	0.9	59.7	59.7
Servicios Generales	136.2	16.6	11.4	11.4	68.5	68.5
Transferencias Directas	65.0	11.7	11.7	11.7	100.0	100.0
GASTO DE CAPITAL	0.0	0.0	0.0	0.0	0.0	0.0
Inversión Física	0.0	0.0	0.0	0.0	0.0	0.0
Bienes Muebles, Inm. e Intan.	0.0	0.0	0.0	0.0	0.0	0.0
Inversión Pública	0.0	0.0	0.0	0.0	0.0	0.0
Inversión Financiera	0.0	0.0	0.0	0.0	0.0	0.0
Instituto Local de la Infraestructura Física Educativa	*34.7*	*2.2*	*2.1*	*2.2*	*94.7*	*100.0*
GASTO CORRIENTE	34.7	2.2	2.1	2.2	94.7	100.0
Servicios Personales	24.2	1.2	1.2	1.2	100.0	100.0
Materiales y Suministros	2.6	0.1	0.0	0.1	37.6	100.0
Servicios Generales	7.9	0.9	0.8	0.9	96.1	100.0
Transferencias Directas	0.0	0.0	0.0	0.0	0.0	0.0
GASTO DE CAPITAL	0.0	0.0	0.0	0.0	0.0	0.0
Inversión Física	0.0	0.0	0.0	0.0	0.0	0.0
Bienes Muebles, Inm. e Intan.	0.0	0.0	0.0	0.0	0.0	0.0
Inversión Pública	0.0	0.0	0.0	0.0	0.0	0.0
Inversión Financiera	0.0	0.0	0.0	0.0	0.0	0.0
Fondo Público de Atención al Ciclista y al Peatón	*100.0*	*0.0*	*0.0*	*0.0*	*0.0*	*0.0*
GASTO CORRIENTE	0.0	0.0	0.0	0.0	0.0	0.0
Servicios Personales	0.0	0.0	0.0	0.0	0.0	0.0
Materiales y Suministros	0.0	0.0	0.0	0.0	0.0	0.0
Servicios Generales	0.0	0.0	0.0	0.0	0.0	0.0
Transferencias Directas	0.0	0.0	0.0	0.0	0.0	0.0
GASTO DE CAPITAL	100.0	0.0	0.0	0.0	0.0	0.0
Inversión Física	100.0	0.0	0.0	0.0	0.0	0.0
Bienes Muebles, Inm. e Intan.	0.0	0.0	0.0	0.0	0.0	0.0
Inversión Pública	100.0	0.0	0.0	0.0	0.0	0.0
Inversión Financiera	0.0	0.0	0.0	0.0	0.0	0.0

CUADRO II.01.6
GASTO PROGRAMABLE DE ENTIDADES Y FIDEICOMISOS PÚBLICOS NO EMPRESARIALES Y NO FINANCIEROS
ENERO-MARZO 2017
(Millones de Pesos)

CONCEPTO	APROBADO (1)	ENERO-MARZO 2017			AVANCE PORCENTUAL (3/2)	AVANCE PORCENTUAL (4/2)
		PROGRAMADO (2)	EJERCIDO (3)	DEVENGADO (4)		
Mecanismo para la Protección Integral de Personas Defensoras de Derechos Humanos y Periodistas de la Ciudad de México	*15.0*	*1.5*	*1.5*	*1.5*	*100.0*	*100.0*
GASTO CORRIENTE	13.0	1.5	1.5	1.5	100.0	100.0
Servicios Personales	8.0	1.5	1.5	1.5	100.0	100.0
Materiales y Suministros	0.4	0.0	0.0	0.0	0.0	0.0
Servicios Generales	2.5	0.0	0.0	0.0	100.0	100.0
Transferencias Directas	2.0	0.0	0.0	0.0	0.0	0.0
GASTO DE CAPITAL	2.0	0.0	0.0	0.0	0.0	0.0
Inversión Física	2.0	0.0	0.0	0.0	0.0	0.0
Bienes Muebles, Inm. e Intan.	2.0	0.0	0.0	0.0	0.0	0.0
Inversión Pública	0.0	0.0	0.0	0.0	0.0	0.0
Inversión Financiera	0.0	0.0	0.0	0.0	0.0	0.0
Régimen de Protección Social en Salud	*1,392.8*	*255.5*	*0.0*	*0.0*	*0.0*	*0.0*
GASTO CORRIENTE	1,392.8	255.5	0.0	0.0	0.0	0.0
Servicios Personales	318.2	40.6	0.0	0.0	0.0	0.0
Materiales y Suministros	0.5	3.9	0.0	0.0	0.0	0.0
Servicios Generales	1,074.1	211.0	0.0	0.0	0.0	0.0
Transferencias Directas	0.0	0.0	0.0	0.0	0.0	0.0
GASTO DE CAPITAL	0.0	0.0	0.0	0.0	0.0	0.0
Inversión Física	0.0	0.0	0.0	0.0	0.0	0.0
Bienes Muebles, Inm. e Intan.	0.0	0.0	0.0	0.0	0.0	0.0
Inversión Pública	0.0	0.0	0.0	0.0	0.0	0.0
Inversión Financiera	0.0	0.0	0.0	0.0	0.0	0.0
Fideicomiso Educación Garantizada	*1,978.3*	*521.0*	*331.6*	*331.6*	*63.6*	*63.6*
GASTO CORRIENTE	1,978.3	521.0	331.6	331.6	63.6	63.6
Servicios Personales	45.2	10.0	8.8	8.8	88.5	88.5
Materiales y Suministros	6.3	0.2	0.1	0.1	26.5	29.0
Servicios Generales	46.3	7.9	6.1	6.1	77.1	77.1
Transferencias Directas	1,880.5	503.0	316.6	316.6	62.9	62.9
GASTO DE CAPITAL	0.0	0.0	0.0	0.0	0.0	0.0
Inversión Física	0.0	0.0	0.0	0.0	0.0	0.0
Bienes Muebles, Inm. e Intan.	0.0	0.0	0.0	0.0	0.0	0.0
Inversión Pública	0.0	0.0	0.0	0.0	0.0	0.0
Inversión Financiera	0.0	0.0	0.0	0.0	0.0	0.0

Nota: Las cifras pueden no coincidir por efecto del redondeo.

CUADRO II.01.7
GASTO PROGRAMABLE DE INSTITUCIONES PÚBLICAS DE SEGURIDAD SOCIAL
ENERO-MARZO 2017
(Millones de Pesos)

CONCEPTO	APROBADO (1)	ENERO-MARZO 2017			AVANCE PORCENTUAL (3/2)	AVANCE PORCENTUAL (4/2)
		PROGRAMADO (2)	EJERCIDO (3)	DEVENGADO (4)		
TOTAL	**5,295.6**	**1,333.2**	**1,030.2**	**1,031.3**	**77.3**	**77.4**
GASTO CORRIENTE	**4,582.0**	**1,257.5**	**956.4**	**957.5**	**76.1**	**76.1**
Servicios Personales	149.3	30.9	27.8	28.2	90.0	91.2
Materiales y Suministros	13.8	3.0	1.2	1.4	41.8	47.0
Servicios Generales	640.0	152.5	99.0	99.4	64.9	65.2
Transferencias Directas	3,778.9	1,071.1	828.3	828.4	77.3	77.3
GASTO DE CAPITAL	**713.6**	**75.7**	**73.8**	**73.8**	**97.5**	**97.5**
Inversión Física	5.1	0.0	0.0	0.0	0.0	0.0
Bienes Muebles, Inm. e Intan.	5.1	0.0	0.0	0.0	0.0	0.0
Inversión Pública	0.0	0.0	0.0	0.0	0.0	0.0
Inversión Financiera	708.5	75.7	73.8	73.8	97.5	97.5
Caja de Previsión para Trabajadores a Lista de Raya.	*2,244.4*	*508.6*	*505.8*	*505.8*	*99.5*	*99.5*
GASTO CORRIENTE	**1,796.4**	**432.9**	**432.0**	**432.0**	**99.8**	**99.8**
Servicios Personales	49.8	10.1	9.8	9.8	97.1	97.1
Materiales y Suministros	5.4	0.3	0.3	0.3	100.0	100.0
Servicios Generales	141.2	21.5	20.9	20.9	97.5	97.5
Transferencias Directas	1,600.1	401.1	401.0	401.0	100.0	100.0
GASTO DE CAPITAL	**448.0**	**75.7**	**73.8**	**73.8**	**97.5**	**97.5**
Inversión Física	0.0	0.0	0.0	0.0	0.0	0.0
Bienes Muebles, Inm. e Intan.	0.0	0.0	0.0	0.0	0.0	0.0
Inversión Pública	0.0	0.0	0.0	0.0	0.0	0.0
Inversión Financiera	448.0	75.7	73.8	73.8	97.5	97.5
Caja de Previsión de la Policía Preventiva	*2,147.8*	*608.3*	*383.3*	*384.4*	*63.0*	*63.2*
GASTO CORRIENTE	**1,882.2**	**608.3**	**383.3**	**384.4**	**63.0**	**63.2**
Servicios Personales	64.0	12.3	10.5	10.9	85.1	88.1
Materiales y Suministros	5.5	1.1	0.1	0.2	6.2	20.7
Servicios Generales	28.7	5.8	1.9	2.4	33.3	41.5
Transferencias Directas	1,784.0	589.2	370.8	370.9	62.9	63.0
GASTO DE CAPITAL	**265.6**	**0.0**	**0.0**	**0.0**	**0.0**	**0.0**
Inversión Física	5.1	0.0	0.0	0.0	0.0	0.0
Bienes Muebles, Inm. e Intan.	5.1	0.0	0.0	0.0	0.0	0.0
Inversión Pública	0.0	0.0	0.0	0.0	0.0	0.0
Inversión Financiera	260.5	0.0	0.0	0.0	0.0	0.0
Caja de Previsión de la Policía Auxiliar	*903.4*	*216.3*	*141.0*	*141.0*	*65.2*	*65.2*
GASTO CORRIENTE	**903.4**	**216.3**	**141.0**	**141.0**	**65.2**	**65.2**
Servicios Personales	35.6	8.6	7.6	7.6	88.5	88.5
Materiales y Suministros	2.9	1.6	0.9	0.9	55.5	55.5
Servicios Generales	470.1	125.3	76.1	76.1	60.7	60.7
Transferencias Directas	394.8	80.8	56.5	56.5	69.9	69.9
GASTO DE CAPITAL	**0.0**	**0.0**	**0.0**	**0.0**	**0.0**	**0.0**
Inversión Física	0.0	0.0	0.0	0.0	0.0	0.0
Bienes Muebles, Inm. e Intan.	0.0	0.0	0.0	0.0	0.0	0.0
Inversión Pública	0.0	0.0	0.0	0.0	0.0	0.0
Inversión Financiera	0.0	0.0	0.0	0.0	0.0	0.0

Nota: Las cifras pueden no coincidir por efecto del redondeo.

CUADRO II.01.8
GASTO PROGRAMABLE DE ENTIDADES PARAESTATALES EMPRESARIALES Y NO FINANCIERAS
ENERO-MARZO 2017
(Millones de Pesos)

CONCEPTO	APROBADO (1)	ENERO-MARZO 2017			AVANCE PORCENTUAL (3/2)	AVANCE PORCENTUAL (4/2)
		PROGRAMADO (2)	EJERCIDO (3)	DEVENGADO (4)		
TOTAL	**939.0**	**273.1**	**84.8**	**92.4**	**31.0**	**33.8**
GASTO CORRIENTE	**939.0**	**271.8**	**84.8**	**92.4**	**31.2**	**34.0**
Servicios Personales	144.2	33.1	21.0	23.0	63.4	69.4
Materiales y Suministros	496.8	160.7	13.3	13.3	8.3	8.3
Servicios Generales	297.6	78.0	50.5	56.1	64.8	72.0
Transferencias Directas	0.4	0.1	0.0	0.0	23.3	23.3
GASTO DE CAPITAL	**0.0**	**1.3**	**0.0**	**0.0**	**0.0**	**0.0**
Inversión Física	0.0	1.3	0.0	0.0	0.0	0.0
Bienes Muebles, Inm. e Intan.	0.0	1.3	0.0	0.0	0.0	0.0
Inversión Pública	0.0	0.0	0.0	0.0	0.0	0.0
Inversión Financiera	0.0	0.0	0.0	0.0	0.0	0.0
Corporación Mexicana de Impresión, S.A. de C.V.	*650.3*	*197.8*	*33.7*	*34.7*	*17.0*	*17.6*
GASTO CORRIENTE	**650.3**	**197.8**	**33.7**	**34.7**	**17.0**	**17.6**
Servicios Personales	88.7	21.6	14.1	15.0	65.1	69.4
Materiales y Suministros	494.2	160.1	13.1	13.1	8.2	8.2
Servicios Generales	67.0	16.0	6.5	6.6	40.6	41.3
Transferencias Directas	0.4	0.1	0.0	0.0	23.3	23.3
GASTO DE CAPITAL	**0.0**	**0.0**	**0.0**	**0.0**	**0.0**	**0.0**
Inversión Física	0.0	0.0	0.0	0.0	0.0	0.0
Bienes Muebles, Inm. e Intan.	0.0	0.0	0.0	0.0	0.0	0.0
Inversión Pública	0.0	0.0	0.0	0.0	0.0	0.0
Inversión Financiera	0.0	0.0	0.0	0.0	0.0	0.0
Servicios Metropolitanos, S.A. de C.V.	*267.6*	*71.8*	*48.7*	*54.2*	*67.8*	*75.4*
GASTO CORRIENTE	**267.6**	**70.5**	**48.7**	**54.2**	**69.0**	**76.8**
Servicios Personales	38.8	8.5	5.0	5.0	58.8	58.8
Materiales y Suministros	1.9	0.5	0.1	0.1	18.2	18.2
Servicios Generales	226.8	61.5	43.6	49.1	70.9	79.8
Transferencias Directas	0.0	0.0	0.0	0.0	0.0	0.0
GASTO DE CAPITAL	**0.0**	**1.3**	**0.0**	**0.0**	**0.0**	**0.0**
Inversión Física	0.0	1.3	0.0	0.0	0.0	0.0
Bienes Muebles, Inm. e Intan.	0.0	1.3	0.0	0.0	0.0	0.0
Inversión Pública	0.0	0.0	0.0	0.0	0.0	0.0
Inversión Financiera	0.0	0.0	0.0	0.0	0.0	0.0
Calidad de Vida, Progreso y Desarrollo para la Ciudad de México,	*21.1*	*3.5*	*2.4*	*3.5*	*69.4*	*100.0*
GASTO CORRIENTE	**21.1**	**3.5**	**2.4**	**3.5**	**69.4**	**100.0**
Servicios Personales	16.6	3.0	1.9	3.0	64.5	100.0
Materiales y Suministros	0.8	0.1	0.1	0.1	100.0	100.0
Servicios Generales	3.7	0.4	0.4	0.4	96.3	100.0
Transferencias Directas	0.0	0.0	0.0	0.0	0.0	0.0
GASTO DE CAPITAL	**0.0**	**0.0**	**0.0**	**0.0**	**0.0**	**0.0**
Inversión Física	0.0	0.0	0.0	0.0	0.0	0.0
Bienes Muebles, Inm. e Intan.	0.0	0.0	0.0	0.0	0.0	0.0
Inversión Pública	0.0	0.0	0.0	0.0	0.0	0.0
Inversión Financiera	0.0	0.0	0.0	0.0	0.0	0.0

Nota: Las cifras pueden no coincidir por efecto del redondeo.

CUADRO II.01.9
APORTACIONES Y TRANSFERENCIAS DEL SECTOR PARESTATAL NO FINANICERO
ENERO-MARZO 2017
(Millones de Pesos)

CONCEPTO	APROBADO (1)	ENERO-MARZO 2017		AVANCE PORCENTUAL (3/2)
		PROGRAMADO (2)	EJERCIDO (3)	
TOTAL	**30,535.89**	**6,426.50**	**5,832.41**	**90.76**
ENTIDADES Y FIDEICOMISOS PÚBLICOS NO EMPRESARIALES Y NO FINACIEROS	**29,634.62**	**6,201.71**	**5,608.70**	**90.44**
Sistema para el Desarrollo Integral de la Familia del Distrito Federal	3,292.86	762.07	762.07	100.00
Mecanismo para la Protección Integral de Personas Defensoras de Derechos Humanos y Periodistas de la Ciudad de México	15.00	1.49	1.49	100.00
Instituto de Vivienda del Distrito Federal	2,208.13	381.01	381.01	100.00
Fondo para el Desarrollo Social de la Ciudad de México	126.99	19.25	19.25	100.00
Fideicomiso del Fondo para el Desarrollo Económico y Social de la Ciudad de México	5.73	1.41	1.31	92.65
Fondo Mixto de Promoción Turística	416.03	39.33	30.06	76.44
Fondo Ambiental Público del Distrito Federal	352.91	77.05	58.61	76.07
Instituto para la Seguridad de las Construcciones del Distrito Federal	53.74	13.43	7.40	55.04
Fideicomiso Centro Histórico de la Ciudad de México	55.33	11.36	6.93	60.99
Consejo de Evaluación del Desarrollo Social del Distrito Federal	24.29	3.53	3.53	99.91
Consejo para Prevenir y Eliminar la Discriminación de la Ciudad de México	27.40	6.85	4.43	64.65
Instituto para la Integración al Desarrollo de las Personas con Discapacidad del D.F.	26.75	6.69	5.05	75.57
Instituto de la Juventud del Distrito Federal	121.38	17.98	16.18	89.97
Instituto de las Mujeres del Distrito Federal	133.71	29.99	27.72	92.43
Procuraduría Social del Distrito Federal	271.62	35.03	22.23	63.46
Fideicomiso de Recuperación Crediticia del Distrito Federal	26.90	4.34	4.34	100.00
Fondo Público de Atención al Ciclista y al Peatón	100.00	-	-	-
Fideicomiso para el Fondo de Promoción para el Financiamiento del Transporte Público	7.41	-	-	-
Metrobús	235.16	40.97	40.97	100.00
Sistema de Transporte Colectivo (Metro)	9,077.53	1,402.53	1,402.53	100.00
Sistema de Movilidad 1 (M1)	1,115.16	536.85	535.91	99.83
Servicio de Transportes Eléctricos del Distrito Federal	1,026.78	185.87	179.86	96.76
Escuela de Administración Pública	53.99	12.70	8.31	65.44
Instituto de Verificación Administrativa	401.65	89.74	85.33	95.09
Fondo para la Atención y Apoyo a las Víctimas del Delito	1.20	0.30	0.30	100.00
Instituto para la Atención y Prevencion de las Adicciones de la Ciudad de México	109.53	12.50	12.50	-
Régimen de Protección Social en Salud	1,392.81	255.53	-	-
Servicios de Salud Pública del D.F.	4,750.08	1,296.29	1,058.62	81.67
Procuraduría Ambiental y del Ordenamiento Territorial del D.F.	114.41	19.80	19.62	99.06
Fideicomiso Museo de Arte Popular Mexicano	9.15	1.95	1.95	100.00
Fideicomiso Museo del Estanquillo	11.65	2.85	2.85	100.00
Fideicomiso para la Promoción y Desarrollo del Cine Mexicano	3.00	0.49	0.49	-
Instituto de Capacitación para el Trabajo de la Ciudad de México	32.47	4.34	4.34	100.00
Heroico Cuerpo de Bomberos del Distrito Federal	1,023.13	220.43	204.04	92.57
Instituto del Deporte del Distrito Federal	73.59	8.48	8.44	99.52
Instituto de Educación Media Superior	924.09	176.05	167.83	95.33
Instituto Local de la Infraestructura Física Educativa	34.72	2.17	2.17	99.90
Fideicomiso Educación Garantizada del Distrito Federal	1,978.33	521.03	521.01	-
INSTITUCIONES PÚBLICAS DE SEGURIDAD SOCIAL	**885.13**	**221.28**	**221.28**	**100.00**
Caja de Previsión para Trabajadores a Lista de Raya	865.14	216.29	216.29	100.00
Caja de Previsión para de la Policía Preventiva	19.99	5.00	5.00	100.00
Caja de Previsión para de la Policía Auxiliar	-	-	-	-
ENTIDADES PARAESTATALES EMPRESARIALES Y NO FINANCIERAS	**16.14**	**3.51**	**2.44**	**69.37**

PROCDMX	16.14	3.51	2.44	69.37
Corporación Mexicana de Impresión, S.A. de C.V.	-	-	-	-
Servicios Metropolitanos, S.A. de C.V.	-	-	-	-

Nota: Las cifras pueden no coincidir por efecto del redondeo.

CUADRO II.01.10
APORTACIONES Y TRANSFERENCIAS A ENTIDADES Y FIDEICOMISOS PÚBLICOS NO EMPRESARIALES Y NO FINANCIEROS
(Millones de pesos)

CONCEPTO	APROBADO (1)	ENERO-MARZO 2017		AVANCE PORCENTUAL (3/2)
		PROGRAMADO (2)	EJERCIDO (3)	
TOTAL	**29,519.6**	**6,200.2**	**5,607.2**	**90.4**
APORTACIONES	**20,261.8**	**4,080.3**	**3,979.2**	**97.5**
GASTO CORRIENTE	17,930.2	3,672.5	3,578.9	97.5
GASTO DE CAPITAL	2,331.5	407.8	400.3	98.2
TRANSFERENCIAS	**9,257.9**	**2,119.9**	**1,628.0**	**76.8**
GASTO CORRIENTE	9,254.8	1,811.4	1,319.7	72.9
GASTO DE CAPITAL	3.1	308.5	308.4	99.9
Fid. para el Fondo de Promoción para el Financiamiento del Transp. Púb.	**7.41**	**-**	**-**	**-**
APORTACIONES	7.41	-	-	-
GASTO CORRIENTE	7.41	-	-	-
GASTO DE CAPITAL	-	-	-	-
TRANSFERENCIAS	-	-	-	-
GASTO CORRIENTE	-	-	-	-
GASTO DE CAPITAL	-	-	-	-
Metrobús	**235.16**	**40.97**	**40.97**	**100.00**
APORTACIONES	235.16	40.97	40.97	100.00
GASTO CORRIENTE	235.16	40.97	40.97	100.00
GASTO DE CAPITAL	-	-	-	-
TRANSFERENCIAS	-	-	-	-
GASTO CORRIENTE	-	-	-	-
GASTO DE CAPITAL	-	-	-	-
Sistema de Transporte Colectivo (Metro)	**9,077.53**	**1,402.53**	**1,402.53**	**100.00**
APORTACIONES	6,362.18	1,232.76	1,232.76	100.00
GASTO CORRIENTE	6,362.18	1,232.76	1,232.76	100.00
GASTO DE CAPITAL	-	-	-	-
TRANSFERENCIAS	2,715.35	169.77	169.77	100.00
GASTO CORRIENTE	2,715.35	165.83	165.83	100.00
GASTO DE CAPITAL	-	3.95	3.95	100.00
Sistema de Movilidad 1 (M1)	**1,115.16**	**536.85**	**535.91**	**99.83**
APORTACIONES	1,115.16	238.09	237.15	99.61
GASTO CORRIENTE	1,115.16	238.09	237.15	99.61
GASTO DE CAPITAL	-	-	-	-
TRANSFERENCIAS	-	298.76	298.76	100.00
GASTO CORRIENTE	-	-	-	-
GASTO DE CAPITAL	-	298.76	298.76	100.00
Servicio de Transportes Eléctricos	**1,026.78**	**185.87**	**179.86**	**96.76**
APORTACIONES	1,026.78	185.87	179.86	96.76

GASTO CORRIENTE	1,026.78	185.87	179.86	96.76
GASTO DE CAPITAL	-	-	-	-
TRANSFERENCIAS	-	-	-	-
GASTO CORRIENTE	-	-	-	-
GASTO DE CAPITAL	-	-	-	-

Nota: Las cifras pueden no coincidir por efecto del redondeo.

CUADRO II.01.10
APORTACIONES Y TRANSFERENCIAS A ENTIDADES Y FIDEICOMISOS PÚBLICOS NO EMPRESARIALES Y NO FINANCIEROS
(Millones de pesos)

CONCEPTO	APROBADO (1)	ENERO-MARZO 2017		AVANCE PORCENTUAL (3/2)
		PROGRAMADO (2)	EJERCIDO (3)	
Instituto de Vivienda del Distrito Federal	**2,208.13**	**381.01**	**381.01**	**100.00**
APORTACIONES	2,208.13	381.01	381.01	100.00
GASTO CORRIENTE	-	-	-	-
GASTO DE CAPITAL	2,208.13	381.01	381.01	100.00
TRANSFERENCIAS	-	-	-	-
GASTO CORRIENTE	-	-	-	-
GASTO DE CAPITAL	-	-	-	-
Sistema para el Desarrollo Integral de la Familia del Distrito Federal	**3,292.86**	**762.07**	**762.07**	**100.00**
APORTACIONES	2,767.59	631.54	631.54	100.00
GASTO CORRIENTE	2,765.05	631.54	631.54	100.00
GASTO DE CAPITAL	2.55	-	-	-
TRANSFERENCIAS	525.27	130.53	130.53	100.00
GASTO CORRIENTE	525.27	130.53	130.53	100.00
GASTO DE CAPITAL	-	-	-	-
Consejo de Evaluación del Desarrollo Social del Distrito Federal	**24.29**	**3.53**	**3.53**	**99.91**
APORTACIONES	24.29	3.53	3.53	99.91
GASTO CORRIENTE	24.29	3.53	3.53	99.91
GASTO DE CAPITAL	-	-	-	-
TRANSFERENCIAS	-	-	-	-
GASTO CORRIENTE	-	-	-	-
GASTO DE CAPITAL	-	-	-	-
Instituto de la Juventud del Distrito Federal	**121.38**	**17.98**	**16.18**	**89.97**
APORTACIONES	121.38	17.98	16.18	89.97
GASTO CORRIENTE	121.38	17.62	16.18	91.80
GASTO DE CAPITAL	-	0.36	-	-
TRANSFERENCIAS	-	-	-	-
GASTO CORRIENTE	-	-	-	-
GASTO DE CAPITAL	-	-	-	-
Instituto de las Mujeres del Distrito Federal	**133.71**	**29.99**	**27.72**	**92.43**
APORTACIONES	133.71	29.99	27.72	92.43
GASTO CORRIENTE	133.71	29.99	27.72	92.43
GASTO DE CAPITAL	-	-	-	-
TRANSFERENCIAS	-	-	-	-
GASTO CORRIENTE	-	-	-	-
GASTO DE CAPITAL	-	-	-	-
Procuraduría Social del Distrito Federal	**271.62**	**35.03**	**22.23**	**63.46**

APORTACIONES	271.62	35.03	22.23	63.46
GASTO CORRIENTE	271.62	35.03	22.23	63.46
GASTO DE CAPITAL	-	-	-	-
TRANSFERENCIAS	-	-	-	-
GASTO CORRIENTE	-	-	-	-
GASTO DE CAPITAL	-	-	-	-

Nota: Las cifras pueden no coincidir por efecto del redondeo.

CUADRO II.01.10
APORTACIONES Y TRANSFERENCIAS A ENTIDADES Y FIDEICOMISOS PÚBLICOS NO EMPRESARIALES Y NO FINANCIEROS
(Millones de pesos)

CONCEPTO	APROBADO (1)	ENERO-MARZO 2017		AVANCE PORCENTUAL (3/2)
		PROGRAMADO (2)	EJERCIDO (3)	
Instituto para la Atención y Prevención de las Adicciones de la Ciudad de México	**109.53**	**12.50**	**12.50**	**100.00**
APORTACIONES	109.53	12.50	12.50	100.00
GASTO CORRIENTE	109.53	12.50	12.50	100.00
GASTO DE CAPITAL	-	-	-	-
TRANSFERENCIAS	-	-	-	-
GASTO CORRIENTE	-	-	-	-
GASTO DE CAPITAL	-	-	-	-
Instituto para la Integración al Desarrollo de las Personas con Discapacidad del D.F.	**26.75**	**6.69**	**5.05**	**75.57**
APORTACIONES	26.75	6.69	5.05	75.57
GASTO CORRIENTE	26.75	6.69	5.05	75.57
GASTO DE CAPITAL	-	-	-	-
TRANSFERENCIAS	-	-	-	-
GASTO CORRIENTE	-	-	-	-
GASTO DE CAPITAL	-	-	-	-
Servicios de Salud Pública del D. F.	**4,750.08**	**1,296.29**	**1,058.62**	**81.67**
APORTACIONES	118.99	29.65	29.65	100.00
GASTO CORRIENTE	118.99	29.65	29.65	100.00
GASTO DE CAPITAL	-	-	-	-
TRANSFERENCIAS	4,631.10	1,266.64	1,028.97	81.24
GASTO CORRIENTE	4,628.00	1,260.81	1,023.32	81.16
GASTO DE CAPITAL	3.10	5.83	5.66	97.07
Instituto del Deporte del Distrito Federal	**73.59**	**8.48**	**8.44**	**99.52**
APORTACIONES	73.59	8.48	8.44	99.52
GASTO CORRIENTE	73.59	8.48	8.44	99.52
GASTO DE CAPITAL	-	-	-	-
TRANSFERENCIAS	-	-	-	-
GASTO CORRIENTE	-	-	-	-
GASTO DE CAPITAL	-	-	-	-
Instituto de Educación Media Superior	**924.09**	**176.05**	**167.83**	**95.33**
APORTACIONES	924.09	176.05	167.83	95.33
GASTO CORRIENTE	924.09	176.05	167.83	95.33
GASTO DE CAPITAL	-	-	-	-
TRANSFERENCIAS	-	-	-	-
GASTO CORRIENTE	-	-	-	-
GASTO DE CAPITAL	-	-	-	-
Fideicomiso Educación Garantizada del Distrito Federal	**1,978.33**	**521.03**	**521.01**	**100.00**

APORTACIONES	1,978.33	521.03	521.01	100.00
GASTO CORRIENTE	1,978.33	521.03	521.01	100.00
GASTO DE CAPITAL	-			-
TRANSFERENCIAS	-	-	-	-
GASTO CORRIENTE	-	-	-	-
GASTO DE CAPITAL	-	-	-	-

Nota: Las cifras pueden no coincidir por efecto del redondeo.

CUADRO II.01.10
APORTACIONES Y TRANSFERENCIAS A ENTIDADES Y FIDEICOMISOS PÚBLICOS NO EMPRESARIALES Y NO FINANCIEROS
(Millones de pesos)

CONCEPTO	APROBADO (1)	ENERO-MARZO 2017		AVANCE PORCENTUAL (3/2)
		PROGRAMADO (2)	EJERCIDO (3)	
Instituto Local de la Infraestructura Física Educativa del D.F.	**34.72**	**2.17**	**2.17**	**99.90**
APORTACIONES	34.72	2.17	2.17	99.90
GASTO CORRIENTE	34.72	2.17	2.17	99.90
GASTO DE CAPITAL	-	-	-	-
TRANSFERENCIAS	-	-	-	-
GASTO CORRIENTE	-	-	-	-
GASTO DE CAPITAL	-	-	-	-
Instituto de Ciencia y Tecnología	**-**	**-**	**-**	**#¡DIV/0!**
APORTACIONES	-	-	-	-
GASTO CORRIENTE				-
GASTO DE CAPITAL				-
TRANSFERENCIAS	-	-	-	-
GASTO CORRIENTE	-	-	-	-
GASTO DE CAPITAL	-	-	-	-
Consejo para Prevenir y Eliminar la Discriminación de la Ciudad de México	**27.40**	**6.85**	**4.43**	**64.65**
APORTACIONES	27.40	6.85	4.43	64.65
GASTO CORRIENTE	27.40	6.85	4.43	64.65
GASTO DE CAPITAL	-	-	-	-
TRANSFERENCIAS	-	-	-	-
GASTO CORRIENTE	-	-	-	-
GASTO DE CAPITAL	-	-	-	-
Heroico Cuerpo de Bomberos del Distrito Federal	**1,023.13**	**220.43**	**204.04**	**92.57**
APORTACIONES	1,023.13	220.43	204.04	92.57
GASTO CORRIENTE	980.13	213.26	204.04	95.68
GASTO DE CAPITAL	43.00	7.17	-	-
TRANSFERENCIAS	-	-	-	-
GASTO CORRIENTE	-	-	-	-
GASTO DE CAPITAL	-	-	-	-
Instituto de Capacitación para el Trabajo de la Ciudad de México	**32.47**	**4.34**	**4.34**	**100.00**
APORTACIONES	32.47	4.34	4.34	100.00
GASTO CORRIENTE	31.61	4.34	4.34	100.00
GASTO DE CAPITAL	0.87	-	-	-
TRANSFERENCIAS	-	-	-	-
GASTO CORRIENTE	-	-	-	-
GASTO DE CAPITAL	-	-	-	-
Fondo para el Desarrollo Social de la Ciudad de México	**126.99**	**19.25**	**19.25**	**100.00**
APORTACIONES	126.99	19.25	19.25	100.00

GASTO CORRIENTE	50.00	-	-	-
GASTO DE CAPITAL	76.99	19.25	19.25	100.00
TRANSFERENCIAS	-	-	-	-
GASTO CORRIENTE	-	-	-	-
GASTO DE CAPITAL	-	-	-	-
Fondo Mixto de Promoción Turística	**416.03**	**39.33**	**30.06**	**76.44**
APORTACIONES	416.03	39.33	30.06	76.44
GASTO CORRIENTE	416.03	39.33	30.06	76.44
GASTO DE CAPITAL	-	-	-	-
TRANSFERENCIAS	-	-	-	-
GASTO CORRIENTE	-	-	-	-
GASTO DE CAPITAL	-	-	-	-

Nota: Las cifras pueden no coincidir por efecto del redondeo.

CUADRO II.01.10
APORTACIONES Y TRANSFERENCIAS A ENTIDADES Y FIDEICOMISOS PÚBLICOS NO EMPRESARIALES Y NO FINANCIEROS
(Millones de pesos)

CONCEPTO	APROBADO (1)	ENERO-MARZO 2017		AVANCE PORCENTUAL (3/2)
		PROGRAMADO (2)	EJERCIDO (3)	
Fondo Ambiental Público del Distrito Federal	**352.91**	**77.05**	**58.61**	**76.07**
APORTACIONES	352.91	77.05	58.61	76.07
GASTO CORRIENTE	352.91	77.05	58.61	76.07
GASTO DE CAPITAL	-	-	-	-
TRANSFERENCIAS	-	-	-	-
GASTO CORRIENTE	-	-	-	-
GASTO DE CAPITAL	-	-	-	-
Fideicomiso Museo Arte Popular Mexicano	**9.15**	**1.95**	**1.95**	**100.00**
APORTACIONES	9.15	1.95	1.95	100.00
GASTO CORRIENTE	9.15	1.95	1.95	100.00
GASTO DE CAPITAL	-	-	-	-
TRANSFERENCIAS	-	-	-	-
GASTO CORRIENTE	-	-	-	-
GASTO DE CAPITAL	-	-	-	-
Fondo de Desarrollo Económico del Distrito Federal	**-**	**-**	**-**	**-**
APORTACIONES	-	-	-	-
GASTO CORRIENTE	-	-	-	-
GASTO DE CAPITAL	-	-	-	-
TRANSFERENCIAS	-	-	-	-
GASTO CORRIENTE	-	-	-	-
GASTO DE CAPITAL	-	-	-	-
Procuraduría Ambiental y del Ordenamiento Territorial del D. F.	**114.41**	**19.80**	**19.62**	**99.06**
APORTACIONES	114.41	19.80	19.62	99.06
GASTO CORRIENTE	114.41	19.80	19.62	99.06
GASTO DE CAPITAL	-	-	-	-
TRANSFERENCIAS	-	-	-	-
GASTO CORRIENTE	-	-	-	-
GASTO DE CAPITAL	-	-	-	-
Fideicomiso Centro Histórico de la Ciudad de México	**55.33**	**11.36**	**6.93**	**60.99**
APORTACIONES	55.33	11.36	6.93	60.99
GASTO CORRIENTE	55.33	11.36	6.93	60.99
GASTO DE CAPITAL	-	-	-	-
TRANSFERENCIAS	-	-	-	-
GASTO CORRIENTE	-	-	-	-
GASTO DE CAPITAL	-	-	-	-
Fideicomiso de Recuperación Crediticia del Distrito Federal (FIDERE III)	**26.90**	**4.34**	**4.34**	**100.00**
APORTACIONES	26.90	4.34	4.34	100.00

GASTO CORRIENTE	26.90	4.34	4.34	100.00
GASTO DE CAPITAL	-	-	-	-
TRANSFERENCIAS	-	-	-	-
GASTO CORRIENTE	-	-	-	-
GASTO DE CAPITAL	-	-	-	-

Nota: Las cifras pueden no coincidir por efecto del redondeo.

CUADRO II.01.10
APORTACIONES Y TRANSFERENCIAS A ENTIDADES Y FIDEICOMISOS PÚBLICOS NO EMPRESARIALES Y NO FINANCIEROS
(Millones de pesos)

CONCEPTO	APROBADO (1)	ENERO-MARZO 2017		AVANCE PORCENTUAL (3/2)
		PROGRAMADO (2)	EJERCIDO (3)	
Fondo para Atención y Apoyo para las Víctimas del Delito (FAAVID)	**1.20**	**0.30**	**0.30**	**100.00**
APORTACIONES	1.20	0.30	0.30	100.00
GASTO CORRIENTE	1.20	0.30	0.30	100.00
GASTO DE CAPITAL	-			-
TRANSFERENCIAS	-	-	-	-
GASTO CORRIENTE	-	-	-	-
GASTO DE CAPITAL	-	-	-	-
Fideicomiso Museo del Estanquillo	**11.65**	**2.85**	**2.85**	**100.00**
APORTACIONES	11.65	2.85	2.85	100.00
GASTO CORRIENTE	11.65	2.85	2.85	100.00
GASTO DE CAPITAL	-	-	-	-
TRANSFERENCIAS	-	-	-	-
GASTO CORRIENTE	-	-	-	-
GASTO DE CAPITAL	-	-	-	-
Fideicomiso Fondo de Apoyo a la Procuración de Justicia en el D.F.	**-**	**-**	**-**	**-**
APORTACIONES	-	-	-	-
GASTO CORRIENTE	-	-	-	-
GASTO DE CAPITAL	-	-	-	-
TRANSFERENCIAS	-	-	-	-
GASTO CORRIENTE	-	-	-	-
GASTO DE CAPITAL	-	-	-	-
Escuela de Administración Pública	**53.99**	**12.70**	**8.31**	**65.44**
APORTACIONES	53.99	12.70	8.31	65.44
GASTO CORRIENTE	53.99	12.70	8.31	65.44
GASTO DE CAPITAL	-	-	-	-
TRANSFERENCIAS	-	-	-	-
GASTO CORRIENTE	-	-	-	-
GASTO DE CAPITAL	-	-	-	-
Instituto de Verificación Administrativa	**401.65**	**89.74**	**85.33**	**95.09**
APORTACIONES	401.65	89.74	85.33	95.09
GASTO CORRIENTE	401.65	89.74	85.33	95.09
GASTO DE CAPITAL	-			-
TRANSFERENCIAS	-	-	-	-
GASTO CORRIENTE	-	-	-	-
GASTO DE CAPITAL	-	-	-	-
Fideicomiso del Fondo para el Desarrollo Económico y Social de la Ciudad de México	**5.73**	**1.41**	**1.31**	**92.65**
APORTACIONES	5.73	1.41	1.31	92.65

GASTO CORRIENTE	5.73	1.41	1.31	92.65
GASTO DE CAPITAL	-	-	-	-
TRANSFERENCIAS	-	-	-	-
GASTO CORRIENTE	-	-	-	-
GASTO DE CAPITAL	-	-	-	-

Nota: Las cifras pueden no coincidir por efecto del redondeo.

CUADRO II.01.10
APORTACIONES Y TRANSFERENCIAS A ENTIDADES Y FIDEICOMISOS PÚBLICOS NO EMPRESARIALES Y NO FINANCIEROS
(Millones de pesos)

CONCEPTO	APROBADO (1)	ENERO-MARZO 2017		AVANCE PORCENTUAL (3/2)
		PROGRAMADO (2)	EJERCIDO (3)	
Fideicomiso para la Promoción y Desarrollo del Cine Mexicano	**3.00**	**0.49**	**0.49**	**100.00**
APORTACIONES	3.00	0.49	0.49	100.00
GASTO CORRIENTE	3.00	0.49	0.49	100.00
GASTO DE CAPITAL	-	-	-	-
TRANSFERENCIAS	-	-	-	-
GASTO CORRIENTE	-	-	-	-
GASTO DE CAPITAL	-	-	-	-
Instituto para la Seguridad de las Construcciones del Distrito Federal	**53.74**	**13.43**	**7.40**	**55.04**
APORTACIONES	53.74	13.43	7.40	55.04
GASTO CORRIENTE	53.74	13.43	7.40	55.04
GASTO DE CAPITAL	-	-	-	-
TRANSFERENCIAS	-	-	-	-
GASTO CORRIENTE	-	-	-	-
GASTO DE CAPITAL	-	-	-	-
Régimen de Protección Social en Salud	**1,392.81**	**255.53**	**-**	**-**
APORTACIONES	6.67	1.33	-	-
GASTO CORRIENTE	6.67	1.33	-	-
GASTO DE CAPITAL	-	-	-	-
TRANSFERENCIAS	1,386.15	254.19	-	-
GASTO CORRIENTE	1,386.15	254.19	-	-
GASTO DE CAPITAL	-	-	-	-
Fondo Público de Atención al Ciclista y al Peatón	**100.00**	**-**	**-**	**-**
APORTACIONES	100.00	-	-	-
GASTO CORRIENTE	-	-	-	-
GASTO DE CAPITAL	100.00	-	-	-
TRANSFERENCIAS	-	-	-	-
GASTO CORRIENTE	-	-	-	-
GASTO DE CAPITAL	-	-	-	-
Mecanismo para la Protección Integral de Personas Defensoras de Derechos Humanos y Periodistas de la Ciudad de México	**15.00**	**1.49**	**1.49**	**100.00**
APORTACIONES	15.00	1.49	1.49	100.00
GASTO CORRIENTE	12.97	1.49	1.49	100.00
GASTO DE CAPITAL	2.03	-	-	-
TRANSFERENCIAS	-	-	-	-
GASTO CORRIENTE	-	-	-	-
GASTO DE CAPITAL	-	-	-	-

Nota: Las cifras pueden no coincidir por efecto del redondeo.

CUADRO II.01.11
APORTACIONES Y TRANSFERENCIAS A INSTITUCIONES PÚBLICAS DE SEGURIDAD SOCIAL
(Millones de pesos)

CONCEPTO	APROBADO (1)	ENERO-MARZO 2017		AVANCE PORCENTUAL (3/2)
		PROGRAMADO (2)	EJERCIDO (3)	
TOTAL	**885.13**	**221.28**	**221.28**	**100.00**
APORTACIONES	**885.13**	**221.28**	**221.28**	**100.00**
GASTO CORRIENTE	885.13	221.28	221.28	100.00
GASTO DE CAPITAL	-	-	-	-
TRANSFERENCIAS	**-**	**-**	**-**	**-**
GASTO CORRIENTE	-	-	-	-
GASTO DE CAPITAL	-	-	-	-
Caja de Previsión para Trabajadores a Lista de Raya del Gobierno del D.F.	**865.14**	**216.29**	**216.29**	**100.00**
APORTACIONES	865.14	216.29	216.29	100.00
GASTO CORRIENTE	865.14	216.29	216.29	100.00
GASTO DE CAPITAL	-			-
TRANSFERENCIAS	-	-	-	-
GASTO CORRIENTE	-	-	-	-
GASTO DE CAPITAL	-	-	-	-
Caja de Previsión de la Policía Preventiva	**19.99**	**5.00**	**5.00**	**100.00**
APORTACIONES	19.99	5.00	5.00	100.00
GASTO CORRIENTE	19.99	5.00	5.00	100.00
GASTO DE CAPITAL	-	-	-	-
TRANSFERENCIAS	-	-	-	-
GASTO CORRIENTE	-	-	-	-
GASTO DE CAPITAL	-	-	-	-
Caja de Previsión de la Policía Auxiliar	**-**	**-**	**-**	**-**
APORTACIONES	-	-	-	-
GASTO CORRIENTE	-	-	-	-
GASTO DE CAPITAL	-	-	-	-
TRANSFERENCIAS	-	-	-	-
GASTO CORRIENTE	-	-	-	-
GASTO DE CAPITAL	-	-	-	-

Nota: Las cifras pueden no coincidir por efecto del redondeo.

CUADRO II.01.12
APORTACIONES Y TRANSFERENCIAS DE ENTIDADES PARAESTATALES EMPRESARIALES Y NO FINANCIERAS
(Millones de pesos)

CONCEPTO	APROBADO (1)	ENERO-MARZO 2017		AVANCE PORCENTUAL (3/2)
		PROGRAMADO (2)	EJERCIDO (3)	
TOTAL	**16.14**	**3.51**	**2.44**	**69.37**
APORTACIONES	**16.14**	**3.51**	**2.44**	**69.37**
GASTO CORRIENTE	16.14	3.51	2.44	69.37
GASTO DE CAPITAL	-	-	-	-
TRANSFERENCIAS	**-**	**-**	**-**	**-**
GASTO CORRIENTE	-	-	-	-
GASTO DE CAPITAL	-	-	-	-
PROCDMX	**16.14**	**3.51**	**2.44**	**69.37**
APORTACIONES	16.14	3.51	2.44	69.37
GASTO CORRIENTE	16.14	3.51	2.44	69.37
GASTO DE CAPITAL	-	-	-	-
TRANSFERENCIAS	-	-	-	-
GASTO CORRIENTE	-	-	-	-
GASTO DE CAPITAL	-	-	-	-
Corporación Mexicana de Impresión, S.A. de C.V.	**-**	**-**	**-**	**-**
APORTACIONES	-	-	-	-
GASTO CORRIENTE	-	-	-	-
GASTO DE CAPITAL	-	-	-	-
TRANSFERENCIAS	-	-	-	-
GASTO CORRIENTE	-	-	-	-
GASTO DE CAPITAL	-	-	-	-
Servicios Metropolitanos, S.A. de C.V.	**-**	**-**	**-**	**-**
APORTACIONES	-	-	-	-
GASTO CORRIENTE	-	-	-	-
GASTO DE CAPITAL	-	-	-	-
TRANSFERENCIAS	-	-	-	-
GASTO CORRIENTE	-	-	-	-
GASTO DE CAPITAL	-	-	-	-

Nota: Las cifras pueden no coincidir por efecto del redondeo.

CUADRO II.01.13

EVOLUCIÓN DEL GASTO NETO POR UNIDAD RESPONSABLE, CAPÍTULO Y PARTIDA
ENERO-MARZO 2017

(Millones de pesos)

UNIDAD RESPONSABLE DEL GASTO	CAPÍTULO	PARTIDA	PROGRAMADO	EJERCIDO
Agencia de Gestión Urbana de la Ciudad de México			**10.7**	**10.4**
	1		7.3	7.3
		1131	0.9	0.9
		1132	0.0 *	0.0 *
		1211	3.1	3.1
		1221	0.0 *	0.0 *
		1231	-	-
		1311	0.0 *	0.0 *
		1321	-	-
		1323	0.0 *	0.0 *
		1331	0.1	0.1
		1332	0.0 *	0.0 *
		1341	0.0 *	0.0 *
		1342	0.1	0.1
		1411	0.1	0.1
		1421	0.0 *	0.0 *
		1431	0.0 *	0.0 *
		1441	0.1	0.1
		1443	0.0 *	0.0 *
		1511	0.0 *	0.0 *
		1541	0.0 *	0.0 *
		1542	0.0 *	0.0 *
		1543	-	-
		1544	0.0 *	0.0 *
		1545	0.0 *	0.0 *
		1546	0.0 *	0.0 *
		1547	-	-
		1548	0.0 *	0.0 *
		1591	2.5	2.5
		1593	0.0 *	0.0 *
		1599	0.1	0.1
		1714	0.0 *	0.0 *
	2		0.2	0.1
		2111	0.0 *	0.0 *
		2121	0.0 *	0.0 *
		2141	0.0 *	0.0 *
		2151	-	-
		2161	-	-
		2171	-	-
		2211	0.0 *	0.0 *
		2231	-	-
		2431	-	-
		2441	-	-
		2451	-	-
		2461	-	-
		2471	-	-
		2481	-	-
		2491	-	-
		2531	-	-
		2561	-	-
		2611	0.1	0.0 *
		2721	-	-
		2911	-	-
		2921	-	-
		2931	-	-
		2941	-	-
		2961	-	-
	3		3.2	3.1
		3112	0.1	0.1
		3131	0.2	0.0 *
		3141	-	-
		3171	-	-
		3181	0.0 *	0.0 *
		3191	-	-
		3221	1.4	1.4
		3291	-	-
		3331	-	-
		3341	-	-
		3361	0.0 *	0.0 *

CUADRO II.01.13

EVOLUCIÓN DEL GASTO NETO POR UNIDAD RESPONSABLE, CAPÍTULO Y PARTIDA
ENERO-MARZO 2017

(Millones de pesos)

UNIDAD RESPONSABLE DEL GASTO	CAPÍTULO	PARTIDA	PROGRAMADO	EJERCIDO
		3362	-	-
		3381	0.4	0.4
		3411	-	-
		3451	0.1	0.1
		3511	-	-
		3521	-	-
		3531	-	-
		3552	-	-
		3553	-	-
		3571	-	-
		3581	0.9	0.9
		3591	-	-
		3621	-	-
		3651	-	-
		3661	-	-
		3831	-	-
		3921	0.1	0.1
		3969	0.0 *	0.0 *
		3981	0.1	0.1
		3982	0.0 *	0.0 *
		3993	-	-
	5		-	-
		5971	-	-
Agencia de Protección Sanitaria			**3.3**	**2.6**
	1		2.5	2.3
		1131	0.2	0.2
		1211	1.2	1.2
		1311	0.0 *	0.0 *
		1321	-	-
		1323	-	-
		1411	0.1	0.0 *
		1421	0.0 *	0.0 *
		1431	0.0 *	0.0 *
		1441	0.0 *	0.0 *
		1443	0.0 *	0.0 *
		1544	-	-
		1545	0.0 *	0.0 *
		1591	0.8	0.8
		1599	0.0 *	0.0 *
	2		0.4	0.0 *
		2111	0.0 *	0.0 *
		2121	-	-
		2141	0.1	-
		2151	-	-
		2161	-	-
		2211	-	-
		2231	-	-
		2461	-	-
		2471	-	-
		2511	-	-
		2541	-	-
		2611	0.3	-
		2911	-	-
		2921	-	-
		2941	-	-
		2961	0.0 *	-
	3		0.4	0.2
		3112	0.0 *	0.0 *
		3131	-	-
		3141	0.0 *	-
		3171	0.0 *	-
		3181	-	-
		3191	0.0 *	-
		3221	-	-
		3351	-	-
		3361	0.0 *	0.0 *
		3362	-	-
		3411	0.0 *	0.0 *
		3451	0.0 *	0.0 *
		3511	-	-

CUADRO II.01.13

EVOLUCIÓN DEL GASTO NETO POR UNIDAD RESPONSABLE, CAPÍTULO Y PARTIDA
ENERO-MARZO 2017

(Millones de pesos)

UNIDAD RESPONSABLE DEL GASTO	CAPÍTULO	PARTIDA	PROGRAMADO	EJERCIDO
		3521	-	-
		3531	-	-
		3552	-	-
		3581	0.0 *	-
		3711	-	-
		3721	-	-
		3722	-	-
		3751	-	-
		3791	0.1	0.0 *
		3921	0.1	0.1
		3969	0.0 *	0.0 *
		3981	0.1	0.0 *
		3982	-	-
Asamblea Legislativa			**490.5**	**490.5**
	4		490.5	490.5
		4121	490.5	490.5
Auditoria Superior de la Ciudad de México			**164.7**	**164.7**
	4		164.7	164.7
		4121	164.7	164.7
Autoridad de la Zona Patrimonio Mundial y Cultural de la Humanidad en Xochimilco, Tláhuac y Milpa Alta			**6.0**	**5.9**
	1		2.8	2.8
		1131	0.6	0.5
		1211	0.4	0.4
		1231	-	-
		1311	0.0 *	0.0 *
		1321	-	-
		1323	-	-
		1341	0.0 *	0.0 *
		1411	0.0 *	0.0 *
		1421	0.0 *	0.0 *
		1431	0.0 *	0.0 *
		1441	0.0 *	0.0 *
		1443	0.0 *	0.0 *
		1545	0.0 *	0.0 *
		1591	1.6	1.6
		1599	0.1	0.1
	2		0.1	0.1
		2111	0.0 *	0.0 *
		2141	-	-
		2161	-	-
		2171	-	-
		2211	-	-
		2311	-	-
		2441	-	-
		2461	-	-
		2471	-	-
		2491	0.0 *	0.0 *
		2521	-	-
		2531	-	-
		2561	-	-
		2611	0.0 *	0.0 *
		2721	-	-
		2911	0.0 *	0.0 *
		2921	-	-
		2941	-	-
		2961	-	-
		2991	-	-
	3		3.1	3.0
		3112	0.0 *	0.0 *
		3131	0.0 *	0.0 *
		3141	-	-
		3171	-	-
		3191	-	-
		3221	0.1	0.1
		3291	0.0 *	0.0 *
		3331	-	-
		3341	-	-
		3351	2.7	2.7
		3361	0.0 *	0.0 *
		3362	-	-

CUADRO II.01.13

EVOLUCIÓN DEL GASTO NETO POR UNIDAD RESPONSABLE, CAPÍTULO Y PARTIDA
ENERO-MARZO 2017

(Millones de pesos)

UNIDAD RESPONSABLE DEL GASTO	CAPÍTULO	PARTIDA	PROGRAMADO	EJERCIDO
		3381	0.1	0.1
		3391	-	-
		3411	-	-
		3451	0.0 *	0.0 *
		3521	-	-
		3553	-	-
		3581	-	-
		3591	-	-
		3811	-	-
		3821	-	-
		3831	-	-
		3841	-	-
		3921	0.0 *	-
		3969	0.0 *	0.0 *
		3981	0.0 *	0.0 *
		3982	-	-
		3992	-	-
	4		-	-
		4419	-	-
Autoridad del Centro Histórico			**4.0**	**4.0**
	1		3.6	3.6
		1131	0.6	0.6
		1132	0.1	0.1
		1211	0.1	0.1
		1221	0.4	0.4
		1231	-	-
		1311	0.0 *	0.0 *
		1321	-	-
		1323	-	-
		1331	0.0 *	0.0 *
		1341	0.0 *	0.0 *
		1411	0.1	0.1
		1421	0.0 *	0.0 *
		1431	0.0 *	0.0 *
		1441	0.0 *	0.0 *
		1443	0.0 *	0.0 *
		1511	0.0 *	0.0 *
		1541	0.0 *	0.0 *
		1544	0.0 *	0.0 *
		1545	0.0 *	0.0 *
		1546	0.0 *	0.0 *
		1547	-	-
		1548	0.0 *	0.0 *
		1551	0.0 *	0.0 *
		1591	2.0	2.0
		1593	-	-
		1599	0.1	0.1
		1711	-	-
		1712	-	-
		1713	-	-
		1714	0.0 *	0.0 *
	2		0.0 *	0.0 *
		2111	-	-
		2121	-	-
		2131	-	-
		2141	-	-
		2151	-	-
		2161	-	-
		2211	0.0 *	0.0 *
		2231	-	-
		2331	-	-
		2391	-	-
		2419	-	-
		2421	-	-
		2431	-	-
		2441	-	-
		2451	-	-
		2461	-	-
		2471	-	-
		2481	-	-

CUADRO II.01.13

EVOLUCIÓN DEL GASTO NETO POR UNIDAD RESPONSABLE, CAPÍTULO Y PARTIDA
ENERO-MARZO 2017

(Millones de pesos)

UNIDAD RESPONSABLE DEL GASTO	CAPÍTULO	PARTIDA	PROGRAMADO	EJERCIDO
		2491	-	-
		2521	-	-
		2531	-	-
		2541	-	-
		2551	-	-
		2561	0.0 *	0.0 *
		2591	-	-
		2611	0.0 *	0.0 *
		2711	-	-
		2721	-	-
		2741	-	-
		2911	-	-
		2921	-	-
		2931	-	-
		2941	-	-
		2961	-	-
		2981	-	-
	3		0.2	0.2
		3112	0.0 *	0.0 *
		3131	-	-
		3141	-	-
		3161	-	-
		3171	-	-
		3181	-	-
		3191	-	-
		3261	-	-
		3321	-	-
		3331	-	-
		3341	-	-
		3361	0.0 *	0.0 *
		3362	-	-
		3381	0.1	0.1
		3391	-	-
		3411	-	-
		3451	0.1	0.1
		3511	0.0 *	0.0 *
		3521	-	-
		3531	0.0 *	0.0 *
		3552	-	-
		3553	-	-
		3571	-	-
		3581	-	-
		3591	-	-
		3711	-	-
		3712	-	-
		3722	-	-
		3751	-	-
		3761	-	-
		3781	-	-
		3791	-	-
		3821	-	-
		3831	-	-
		3911	-	-
		3921	-	-
		3969	0.0 *	0.0 *
		3981	0.1	0.1
		3982	-	-
		3993	-	-
		3999	-	-
	4		0.2	0.2
		4411	-	-
		4451	0.2	0.2
Autoridad del Espacio Público			**7.9**	**7.3**
	1		6.6	6.5
		1131	1.0	1.0
		1211	1.0	1.0
		1221	0.5	0.5
		1311	0.0 *	0.0 *
		1321	-	-
		1323	-	-

CUADRO II.01.13

EVOLUCIÓN DEL GASTO NETO POR UNIDAD RESPONSABLE, CAPÍTULO Y PARTIDA
ENERO-MARZO 2017

(Millones de pesos)

UNIDAD RESPONSABLE DEL GASTO	CAPÍTULO	PARTIDA	PROGRAMADO	EJERCIDO
		1411	0.2	0.1
		1421	0.1	0.0 *
		1431	0.0 *	0.0 *
		1441	0.1	0.1
		1443	0.0 *	0.0 *
		1541	0.0 *	-
		1545	0.0 *	0.0 *
		1591	3.6	3.6
		1599	0.1	0.1
	2		0.2	0.0 *
		2111	0.0 *	0.0 *
		2121	-	-
		2141	0.1	-
		2151	-	-
		2161	-	-
		2171	-	-
		2211	0.0 *	0.0 *
		2231	-	-
		2419	-	-
		2461	-	-
		2471	-	-
		2481	-	-
		2491	-	-
		2531	0.0 *	0.0 *
		2611	0.0 *	0.0 *
		2711	0.0 *	-
		2721	0.0 *	-
		2741	-	-
		2911	-	-
		2921	0.0 *	0.0 *
		2931	-	-
		2941	0.0 *	0.0 *
		2961	0.0 *	-
	3		1.1	0.8
		3112	0.6	0.5
		3131	0.0 *	-
		3141	0.0 *	-
		3161	-	-
		3171	0.0 *	-
		3181	-	-
		3191	0.0 *	-
		3221	-	-
		3271	-	-
		3291	-	-
		3311	-	-
		3331	-	-
		3341	-	-
		3351	-	-
		3361	0.0 *	0.0 *
		3362	-	-
		3381	0.1	0.0 *
		3411	-	-
		3451	0.0 *	0.0 *
		3471	-	-
		3511	-	-
		3521	-	-
		3531	0.0 *	0.0 *
		3553	0.0 *	0.0 *
		3581	0.1	0.1
		3591	-	-
		3641	-	-
		3711	-	-
		3712	-	-
		3721	-	-
		3722	0.0 *	0.0 *
		3724	-	-
		3751	-	-
		3761	-	-
		3791	-	-
		3831	-	-

CUADRO II.01.13

EVOLUCIÓN DEL GASTO NETO POR UNIDAD RESPONSABLE, CAPÍTULO Y PARTIDA
ENERO-MARZO 2017

(Millones de pesos)

UNIDAD RESPONSABLE DEL GASTO	CAPÍTULO	PARTIDA	PROGRAMADO	EJERCIDO
		3841	-	-
		3921	0.0 *	0.0 *
		3969	0.0 *	0.0 *
		3981	0.2	0.1
		3982	-	-
	6		-	-
		6141	-	-
		6151	-	-
Caja de Previsión de la Policía Preventiva			**5.0**	**5.0**
	4		5.0	5.0
		4152	5.0	5.0
Caja de Previsión para Trabajadores a Lista de Raya del Gobierno de la CDMX			**216.3**	**216.3**
	4		216.3	216.3
		4152	216.3	216.3
Centro de Comando, Control, Cómputo, Comunicaciones y Contacto Ciudadano de la Ciudad de México			**36.0**	**35.5**
	1		23.6	23.3
		1131	3.7	3.7
		1211	-	-
		1221	7.8	7.8
		1231	0.0 *	0.0 *
		1311	0.0 *	0.0 *
		1321	-	-
		1323	0.0 *	0.0 *
		1341	0.1	0.0 *
		1411	0.9	0.9
		1421	0.1	0.1
		1431	0.1	0.1
		1441	0.2	0.2
		1443	0.0 *	0.0 *
		1541	-	-
		1543	-	-
		1545	0.1	0.1
		1547	-	-
		1591	9.7	9.5
		1599	0.7	0.7
	2		0.1	0.1
		2111	-	-
		2141	-	-
		2161	-	-
		2211	-	-
		2431	-	-
		2461	-	-
		2471	-	-
		2481	-	-
		2491	-	-
		2531	-	-
		2561	-	-
		2611	0.1	0.1
		2711	-	-
		2721	-	-
		2911	-	-
		2921	-	-
		2941	-	-
		2961	-	-
	3		12.3	12.2
		3112	9.7	9.7
		3131	0.1	0.1
		3132	-	-
		3141	-	-
		3161	-	-
		3171	-	-
		3191	-	-
		3341	-	-
		3361	0.0 *	0.0 *
		3362	-	-
		3381	-	-
		3391	-	-
		3451	1.7	1.7
		3511	-	-
		3521	-	-

CUADRO II.01.13

EVOLUCIÓN DEL GASTO NETO POR UNIDAD RESPONSABLE, CAPÍTULO Y PARTIDA
ENERO-MARZO 2017

(Millones de pesos)

UNIDAD RESPONSABLE DEL GASTO	CAPÍTULO	PARTIDA	PROGRAMADO	EJERCIDO
		3551	-	-
		3552	-	-
		3561	-	-
		3581	-	-
		3591	-	-
		3831	-	-
		3921	0.0 *	0.0 *
		3969	0.3	0.2
		3981	0.4	0.4
		3982	0.0 *	0.0 *
	5		-	-
		5511	-	-
Comisión de Derechos Humanos			**104.7**	**104.7**
	4		104.7	104.7
		4141	104.7	104.7
Consejería Jurídica y de Servicios Legales			**228.8**	**228.8**
	1		219.2	219.2
		1131	66.2	66.2
		1132	11.0	11.0
		1211	3.5	3.5
		1221	9.8	9.8
		1231	-	-
		1311	0.7	0.7
		1321	-	-
		1322	0.0 *	0.0 *
		1323	0.0 *	0.0 *
		1331	1.7	1.7
		1332	0.6	0.6
		1341	3.3	3.3
		1343	47.8	47.8
		1411	11.3	11.3
		1421	4.1	4.1
		1431	4.7	4.7
		1441	2.2	2.2
		1443	0.3	0.3
		1511	3.3	3.3
		1521	0.1	0.1
		1531	-	-
		1541	1.7	1.7
		1542	0.1	0.1
		1543	-	-
		1544	23.9	23.9
		1545	3.3	3.3
		1546	4.4	4.4
		1547	-	-
		1548	5.2	5.2
		1549	-	-
		1551	0.1	0.1
		1591	7.1	7.1
		1593	0.4	0.4
		1594	0.0 *	0.0 *
		1599	0.4	0.4
		1711	-	-
		1712	-	-
		1713	-	-
		1714	1.9	1.9
		1719	-	-
	2		0.5	0.5
		2111	0.1	0.1
		2121	-	-
		2141	-	-
		2151	0.0 *	0.0 *
		2161	-	-
		2171	-	-
		2211	0.1	0.1
		2231	-	-
		2321	-	-
		2419	0.0 *	0.0 *
		2421	0.0 *	0.0 *
		2431	0.0 *	0.0 *

CUADRO II.01.13

EVOLUCIÓN DEL GASTO NETO POR UNIDAD RESPONSABLE, CAPÍTULO Y PARTIDA
ENERO-MARZO 2017

(Millones de pesos)

UNIDAD RESPONSABLE DEL GASTO	CAPÍTULO	PARTIDA	PROGRAMADO	EJERCIDO
		2441	0.0 *	0.0 *
		2451	-	-
		2461	0.0 *	0.0 *
		2471	0.0 *	0.0 *
		2481	-	-
		2491	0.0 *	0.0 *
		2531	-	-
		2541	-	-
		2561	-	-
		2611	0.2	0.2
		2711	-	-
		2721	-	-
		2731	-	-
		2741	-	-
		2751	-	-
		2911	0.0 *	0.0 *
		2921	0.0 *	0.0 *
		2931	-	-
		2941	0.0 *	0.0 *
		2961	-	-
	3		9.0	9.0
		3112	1.0	1.0
		3131	0.1	0.1
		3141	-	-
		3171	-	-
		3181	-	-
		3191	-	-
		3221	-	-
		3291	-	-
		3311	0.4	0.4
		3331	0.4	0.4
		3341	-	-
		3361	0.3	0.3
		3362	-	-
		3381	1.8	1.8
		3411	-	-
		3432	-	-
		3451	0.1	0.1
		3511	0.2	0.2
		3521	-	-
		3531	-	-
		3552	-	-
		3553	-	-
		3571	0.3	0.3
		3581	-	-
		3591	0.1	0.1
		3711	-	-
		3712	-	-
		3721	-	-
		3722	0.2	0.2
		3751	-	-
		3761	-	-
		3791	-	-
		3821	-	-
		3822	-	-
		3831	-	-
		3911	0.1	0.1
		3921	0.2	0.2
		3941	-	-
		3951	0.2	0.2
		3969	-	-
		3981	3.5	3.5
		3982	0.0 *	0.0 *
	4		-	-
		4412	-	-
	5		-	-
		5812	-	-
Consejo de Evaluación del Desarrollo Social			**3.5**	**3.5**
	4		3.5	3.5
		4152	3.5	3.5

CUADRO II.01.13

EVOLUCIÓN DEL GASTO NETO POR UNIDAD RESPONSABLE, CAPÍTULO Y PARTIDA
ENERO-MARZO 2017

(Millones de pesos)

UNIDAD RESPONSABLE DEL GASTO	CAPÍTULO	PARTIDA	PROGRAMADO	EJERCIDO
Consejo de la Judicatura de la CDMX			**51.3**	**51.3**
	4		51.3	51.3
		4131	51.3	51.3
Consejo para Prevenir y Eliminar la Discriminación de la Ciudad de México			**6.8**	**4.4**
	4		6.8	4.4
		4152	6.8	4.4
Contraloría General			**83.2**	**82.6**
	1		72.0	71.5
		1131	19.7	19.6
		1132	0.4	0.4
		1211	3.7	3.7
		1221	2.3	2.3
		1311	0.1	0.1
		1321	-	-
		1323	0.1	0.1
		1331	0.3	0.2
		1332	0.0 *	0.0 *
		1341	0.4	0.3
		1342	-	-
		1343	-	-
		1411	1.9	1.9
		1421	0.7	0.7
		1431	0.9	0.9
		1441	1.2	1.2
		1443	0.1	0.1
		1511	0.4	0.4
		1521	-	-
		1541	0.2	0.2
		1542	0.0 *	0.0 *
		1543	-	-
		1544	2.2	2.2
		1545	0.5	0.5
		1546	0.3	0.3
		1547	-	-
		1548	0.4	0.4
		1551	0.1	0.1
		1591	33.9	33.8
		1593	0.0 *	0.0 *
		1599	2.0	2.0
		1711	-	-
		1712	0.2	0.2
		1713	-	-
	2		1.0	1.0
		2111	0.6	0.6
		2121	-	-
		2141	0.0 *	0.0 *
		2151	-	-
		2161	0.0 *	0.0 *
		2211	0.0 *	0.0 *
		2231	-	-
		2419	-	-
		2421	-	-
		2431	0.0 *	0.0 *
		2441	-	-
		2451	-	-
		2461	0.0 *	0.0 *
		2471	0.0 *	0.0 *
		2481	0.0 *	0.0 *
		2491	0.0 *	0.0 *
		2531	-	-
		2541	-	-
		2611	0.2	0.2
		2711	-	-
		2721	-	-
		2911	-	-
		2921	-	-
		2931	-	-
		2941	0.0 *	0.0 *
		2961	-	-
	3		10.3	10.0

CUADRO II.01.13

EVOLUCIÓN DEL GASTO NETO POR UNIDAD RESPONSABLE, CAPÍTULO Y PARTIDA
ENERO-MARZO 2017

(Millones de pesos)

UNIDAD RESPONSABLE DEL GASTO	CAPÍTULO	PARTIDA	PROGRAMADO	EJERCIDO
		3112	0.3	0.2
		3131	0.2	0.0 *
		3141	-	-
		3161	0.0 *	0.0 *
		3171	-	-
		3181	0.0 *	0.0 *
		3191	-	-
		3221	0.0 *	0.0 *
		3271	-	-
		3311	8.0	8.0
		3321	-	-
		3331	-	-
		3341	-	-
		3361	0.1	0.1
		3362	-	-
		3381	0.2	0.2
		3411	-	-
		3432	-	-
		3451	0.1	0.1
		3471	-	-
		3511	-	-
		3521	-	-
		3531	-	-
		3553	-	-
		3581	-	-
		3591	-	-
		3711	-	-
		3712	-	-
		3721	-	-
		3722	0.0 *	0.0 *
		3751	-	-
		3761	-	-
		3831	-	-
		3921	0.2	0.2
		3969	-	-
		3981	1.2	1.2
		3982	0.0 *	0.0 *
	4		-	-
		4411	-	-
	5		-	-
		5111	-	-
		5151	-	-
Coordinación de los Centros de Transferencia Modal			**3.8**	**3.8**
	1		3.7	3.7
		1131	1.2	1.2
		1132	0.1	0.1
		1211	-	-
		1231	-	-
		1311	0.0 *	0.0 *
		1321	-	-
		1323	-	-
		1331	0.1	0.1
		1332	0.0 *	0.0 *
		1341	-	-
		1411	0.1	0.1
		1421	0.0 *	0.0 *
		1431	0.0 *	0.0 *
		1441	0.1	0.1
		1443	0.0 *	0.0 *
		1511	0.0 *	0.0 *
		1541	0.0 *	0.0 *
		1543	-	-
		1544	0.1	0.1
		1545	0.0 *	0.0 *
		1546	0.0 *	0.0 *
		1547	-	-
		1548	0.0 *	0.0 *
		1551	0.0 *	0.0 *
		1591	1.7	1.7
		1593	0.0 *	0.0 *

CUADRO II.01.13

EVOLUCIÓN DEL GASTO NETO POR UNIDAD RESPONSABLE, CAPÍTULO Y PARTIDA
ENERO-MARZO 2017

(Millones de pesos)

UNIDAD RESPONSABLE DEL GASTO	CAPÍTULO	PARTIDA	PROGRAMADO	EJERCIDO
		1599	0.1	0.1
		1711	-	-
		1712	-	-
		1714	0.0 *	0.0 *
	2		-	-
		2141	-	-
		2421	-	-
		2431	-	-
		2441	-	-
		2461	-	-
		2471	-	-
		2481	-	-
		2561	-	-
		2611	-	-
		2921	-	-
		2941	-	-
	3		0.1	0.1
		3112	-	-
		3131	-	-
		3141	-	-
		3171	-	-
		3191	-	-
		3341	-	-
		3381	-	-
		3411	-	-
		3451	-	-
		3511	-	-
		3552	-	-
		3722	-	-
		3981	0.1	0.1
		3982	0.0 *	0.0 *
	5		-	-
		5231	-	-
	6		-	-
		6121	-	-
Delegación Álvaro Obregón			**410.9**	**303.7**
	1		217.6	217.6
		1131	30.9	30.9
		1132	62.3	62.3
		1211	2.0	2.0
		1221	18.9	18.9
		1231	-	-
		1311	1.0	1.0
		1321	0.0 *	0.0 *
		1323	0.1	0.1
		1331	8.7	8.7
		1332	1.7	1.7
		1341	1.2	1.2
		1343	7.9	7.9
		1411	11.9	11.9
		1421	3.7	3.7
		1431	2.2	2.2
		1441	2.3	2.3
		1443	0.4	0.4
		1511	6.5	6.5
		1541	2.4	2.4
		1542	0.1	0.1
		1544	5.1	5.1
		1545	5.4	5.4
		1546	11.0	11.0
		1547	-	-
		1548	10.6	10.6
		1549	-	-
		1551	0.1	0.1
		1591	14.4	14.4
		1593	0.4	0.4
		1594	0.0 *	0.0 *
		1599	0.7	0.7
		1711	-	-
		1713	-	-

CUADRO II.01.13

EVOLUCIÓN DEL GASTO NETO POR UNIDAD RESPONSABLE, CAPÍTULO Y PARTIDA
ENERO-MARZO 2017

(Millones de pesos)

UNIDAD RESPONSABLE DEL GASTO	CAPÍTULO	PARTIDA	PROGRAMADO	EJERCIDO
		1714	5.7	5.7
	2		106.5	17.6
		2111	89.1	0.3
		2121	-	-
		2141	-	-
		2151	-	-
		2161	-	-
		2171	-	-
		2211	2.9	2.9
		2231	-	-
		2311	-	-
		2321	-	-
		2331	-	-
		2361	-	-
		2411	-	-
		2419	-	-
		2421	-	-
		2431	-	-
		2441	-	-
		2461	-	-
		2471	-	-
		2481	-	-
		2491	-	-
		2521	-	-
		2531	-	-
		2541	-	-
		2561	-	-
		2591	-	-
		2611	14.5	14.5
		2711	-	-
		2721	-	-
		2731	-	-
		2741	-	-
		2911	-	-
		2921	-	-
		2941	-	-
		2961	-	-
		2981	-	-
	3		83.0	64.6
		3111	-	-
		3112	44.7	26.4
		3121	-	-
		3131	3.7	3.7
		3132	0.2	0.2
		3141	0.2	0.2
		3171	0.1	0.1
		3191	-	-
		3252	-	-
		3291	0.3	0.3
		3341	-	-
		3361	0.2	0.2
		3362	-	-
		3381	11.3	11.3
		3391	-	-
		3411	0.0 *	0.0 *
		3432	0.0 *	0.0 *
		3451	2.4	2.4
		3471	-	-
		3511	-	-
		3521	-	-
		3531	-	-
		3541	-	-
		3551	-	-
		3552	5.2	5.2
		3571	1.1	1.1
		3581	0.6	0.6
		3591	0.3	0.3
		3611	3.1	3.1
		3661	-	-
		3722	1.9	1.9

CUADRO II.01.13

EVOLUCIÓN DEL GASTO NETO POR UNIDAD RESPONSABLE, CAPÍTULO Y PARTIDA
ENERO-MARZO 2017

(Millones de pesos)

UNIDAD RESPONSABLE DEL GASTO	CAPÍTULO	PARTIDA	PROGRAMADO	EJERCIDO
		3821	0.4	0.4
		3822	-	-
		3831	-	-
		3911	0.2	0.2
		3921	1.1	1.1
		3969	0.4	0.4
		3981	3.3	3.3
		3982	2.2	2.2
		3991	-	-
	4		3.5	3.5
		4411	-	-
		4412	3.5	3.5
		4481	-	-
	5		0.3	0.3
		5151	-	-
		5611	-	-
		5671	-	-
		5911	0.3	0.3
	6		-	-
		6121	-	-
		6131	-	-
		6141	-	-
Delegación Azcapotzalco			**268.9**	**238.8**
	1		187.0	187.0
		1131	25.1	25.1
		1132	57.1	57.1
		1211	-	-
		1221	10.8	10.8
		1231	0.1	0.1
		1311	0.9	0.9
		1321	0.0 *	0.0 *
		1322	-	-
		1323	0.1	0.1
		1331	5.9	5.9
		1332	3.3	3.3
		1341	0.9	0.9
		1342	1.0	1.0
		1343	8.4	8.4
		1411	10.0	10.0
		1421	3.3	3.3
		1431	2.3	2.3
		1441	2.0	2.0
		1443	0.3	0.3
		1511	5.9	5.9
		1521	-	-
		1531	-	-
		1541	2.6	2.6
		1542	0.1	0.1
		1543	-	-
		1544	4.1	4.1
		1545	4.7	4.7
		1546	10.4	10.4
		1547	-	-
		1548	9.6	9.6
		1549	0.0 *	0.0 *
		1551	0.0 *	0.0 *
		1591	11.9	11.9
		1593	0.3	0.3
		1594	0.1	0.1
		1599	0.7	0.7
		1711	-	-
		1713	-	-
		1714	5.2	5.2
		1719	-	-
	2		10.3	5.7
		2111	0.1	0.1
		2121	-	-
		2141	0.0 *	0.0 *
		2151	0.0 *	0.0 *
		2161	0.0 *	0.0 *

CUADRO II.01.13

EVOLUCIÓN DEL GASTO NETO POR UNIDAD RESPONSABLE, CAPÍTULO Y PARTIDA
ENERO-MARZO 2017

(Millones de pesos)

UNIDAD RESPONSABLE DEL GASTO	CAPÍTULO	PARTIDA	PROGRAMADO	EJERCIDO
		2171	0.0 *	0.0 *
		2211	-	-
		2221	-	-
		2231	0.0 *	0.0 *
		2311	-	-
		2321	-	-
		2331	0.0 *	0.0 *
		2341	-	-
		2351	-	-
		2361	-	-
		2371	0.0 *	0.0 *
		2381	-	-
		2391	-	-
		2411	-	-
		2419	-	-
		2421	-	-
		2431	-	-
		2441	0.0 *	0.0 *
		2451	-	-
		2461	4.7	0.1
		2471	0.0 *	0.0 *
		2481	-	-
		2491	0.0 *	0.0 *
		2511	0.0 *	0.0 *
		2521	0.0 *	0.0 *
		2531	0.0 *	0.0 *
		2541	0.0 *	0.0 *
		2561	0.0 *	0.0 *
		2591	-	-
		2611	5.5	5.5
		2621	-	-
		2711	-	-
		2721	-	-
		2731	-	-
		2741	0.0 *	0.0 *
		2751	-	-
		2821	-	-
		2911	0.0 *	0.0 *
		2921	0.0 *	0.0 *
		2931	-	-
		2941	0.0 *	0.0 *
		2951	-	-
		2961	0.0 *	0.0 *
		2981	0.0 *	0.0 *
		2991	-	-
	3		57.3	45.9
		3112	21.4	21.4
		3121	0.5	0.5
		3131	5.6	3.6
		3132	0.3	0.3
		3141	0.3	0.3
		3161	0.0 *	0.0 *
		3171	0.3	0.3
		3191	-	-
		3271	-	-
		3291	-	-
		3311	-	-
		3321	-	-
		3331	-	-
		3341	-	-
		3361	0.1	0.1
		3362	0.0 *	0.0 *
		3381	12.9	12.9
		3411	0.0 *	0.0 *
		3451	1.8	1.8
		3471	-	-
		3511	8.1	-
		3531	-	-
		3551	-	-
		3552	0.0 *	0.0 *

CUADRO II.01.13

EVOLUCIÓN DEL GASTO NETO POR UNIDAD RESPONSABLE, CAPÍTULO Y PARTIDA
ENERO-MARZO 2017

(Millones de pesos)

UNIDAD RESPONSABLE DEL GASTO	CAPÍTULO	PARTIDA	PROGRAMADO	EJERCIDO
		3553	-	-
		3571	0.0 *	0.0 *
		3581	-	-
		3591	1.4	-
		3611	-	-
		3631	-	-
		3641	-	-
		3651	-	-
		3711	-	-
		3712	-	-
		3721	-	-
		3722	0.7	0.7
		3821	0.1	0.1
		3841	-	-
		3911	0.4	0.4
		3921	0.9	0.9
		3969	-	-
		3981	2.8	2.8
		3982	0.0 *	0.0 *
	4		0.2	0.2
		4411	-	-
		4412	-	-
		4419	0.2	0.2
		4481	-	-
	5		-	-
		5111	-	-
		5121	-	-
		5131	-	-
		5151	-	-
		5191	-	-
		5211	-	-
		5221	-	-
		5231	-	-
		5291	-	-
		5311	-	-
		5321	-	-
		5412	-	-
		5413	-	-
		5431	-	-
		5491	-	-
		5611	-	-
		5621	-	-
		5631	-	-
		5641	-	-
		5651	-	-
		5671	-	-
		5691	-	-
	6		14.0	-
		6121	14.0	-
		6141	-	-
Delegación Benito Juárez			**375.5**	**286.5**
	1		194.7	194.6
		1131	36.3	36.3
		1132	51.7	51.7
		1211	-	-
		1221	6.6	6.5
		1231	0.1	0.1
		1311	1.0	1.0
		1321	0.0 *	0.0 *
		1322	0.1	0.1
		1323	0.0 *	0.0 *
		1331	10.2	10.2
		1332	3.9	3.9
		1341	1.4	1.4
		1342	-	-
		1343	7.5	7.5
		1411	10.1	10.1
		1421	3.4	3.4
		1431	2.1	2.1
		1441	2.2	2.2

CUADRO II.01.13

EVOLUCIÓN DEL GASTO NETO POR UNIDAD RESPONSABLE, CAPÍTULO Y PARTIDA
ENERO-MARZO 2017

(Millones de pesos)

UNIDAD RESPONSABLE DEL GASTO	CAPÍTULO	PARTIDA	PROGRAMADO	EJERCIDO
		1443	0.3	0.3
		1511	5.8	5.8
		1521	0.4	0.4
		1541	2.0	2.0
		1542	0.1	0.1
		1543	-	-
		1544	6.7	6.7
		1545	5.0	5.0
		1546	10.2	10.2
		1547	-	-
		1548	10.1	10.1
		1549	-	-
		1551	0.0 *	0.0 *
		1591	12.0	12.0
		1593	0.3	0.3
		1594	0.1	0.1
		1599	0.6	0.6
		1711	-	-
		1713	-	-
		1714	4.4	4.4
		1719	-	-
	2		17.1	6.6
		2111	-	-
		2141	-	-
		2161	-	-
		2171	-	-
		2181	-	-
		2211	-	-
		2231	-	-
		2391	-	-
		2411	-	-
		2419	-	-
		2421	-	-
		2431	-	-
		2451	-	-
		2461	-	-
		2471	-	-
		2481	-	-
		2491	-	-
		2531	-	-
		2541	-	-
		2611	6.6	6.6
		2711	-	-
		2721	-	-
		2741	-	-
		2911	10.5	-
		2941	-	-
		2961	-	-
		2991	-	-
	3		155.7	80.4
		3112	59.4	59.4
		3121	-	-
		3131	8.3	8.3
		3132	0.0 *	0.0 *
		3141	0.8	0.8
		3161	-	-
		3171	-	-
		3191	-	-
		3252	-	-
		3291	-	-
		3331	-	-
		3341	-	-
		3361	0.1	0.1
		3381	3.9	3.9
		3432	0.0 *	0.0 *
		3451	1.6	1.6
		3511	38.7	-
		3521	6.5	-
		3531	-	-
		3552	-	-

CUADRO II.01.13

EVOLUCIÓN DEL GASTO NETO POR UNIDAD RESPONSABLE, CAPÍTULO Y PARTIDA
ENERO-MARZO 2017

(Millones de pesos)

UNIDAD RESPONSABLE DEL GASTO	CAPÍTULO	PARTIDA	PROGRAMADO	EJERCIDO
		3571	-	-
		3581	12.2	-
		3591	17.9	-
		3611	-	-
		3691	-	-
		3722	0.0 *	0.0 *
		3821	-	-
		3822	-	-
		3911	0.1	0.1
		3921	0.9	0.9
		3941	-	-
		3969	0.3	0.3
		3981	3.0	3.0
		3982	2.1	2.1
	4		-	-
		4419	-	-
	5		3.0	-
		5151	-	-
		5412	3.0	-
	6		5.0	5.0
		6121	5.0	5.0
		6141	-	-
		6151	-	-
Delegación Coyoacán			**420.9**	**329.5**
	1		236.4	234.0
		1131	29.2	29.2
		1132	79.8	79.8
		1211	-	-
		1221	9.1	9.1
		1231	-	-
		1311	1.2	1.2
		1321	0.0 *	0.0 *
		1322	0.2	0.2
		1323	0.8	0.2
		1331	7.5	7.3
		1332	4.8	4.5
		1341	0.7	0.7
		1342	-	-
		1343	9.2	9.2
		1411	13.1	13.1
		1421	4.3	4.3
		1431	1.5	1.5
		1441	2.6	2.6
		1443	0.4	0.4
		1511	7.8	7.8
		1521	1.0	-
		1541	3.1	3.1
		1542	0.1	0.1
		1543	-	-
		1544	5.5	5.5
		1545	6.1	6.1
		1546	13.2	13.2
		1547	-	-
		1548	12.8	12.8
		1549	-	-
		1551	0.0 *	0.0 *
		1591	12.4	12.4
		1593	0.7	0.6
		1594	0.1	0.1
		1599	0.6	0.6
		1711	-	-
		1712	0.2	0.1
		1713	-	-
		1714	8.5	8.5
		1719	0.0 *	0.0 *
	2		7.4	7.4
		2111	-	-
		2141	0.0 *	0.0 *
		2151	0.0 *	0.0 *
		2161	-	-

CUADRO II.01.13

EVOLUCIÓN DEL GASTO NETO POR UNIDAD RESPONSABLE, CAPÍTULO Y PARTIDA
ENERO-MARZO 2017

(Millones de pesos)

UNIDAD RESPONSABLE DEL GASTO	CAPÍTULO	PARTIDA	PROGRAMADO	EJERCIDO
		2171	-	-
		2211	0.2	0.2
		2391	1.0	1.0
		2411	-	-
		2419	-	-
		2421	-	-
		2431	-	-
		2441	-	-
		2461	-	-
		2471	-	-
		2481	-	-
		2491	-	-
		2531	-	-
		2561	-	-
		2611	6.1	6.1
		2711	-	-
		2721	-	-
		2911	-	-
		2961	-	-
		2981	-	-
	3		88.3	82.2
		3112	48.8	48.8
		3121	-	-
		3131	4.1	4.1
		3132	0.0 *	0.0 *
		3141	1.1	0.9
		3161	-	-
		3171	0.1	0.1
		3191	-	-
		3252	-	-
		3291	1.2	1.2
		3341	-	-
		3361	0.1	0.1
		3362	6.0	-
		3381	17.5	17.5
		3432	-	-
		3451	1.6	1.6
		3511	-	-
		3521	-	-
		3552	-	-
		3553	-	-
		3571	-	-
		3581	0.8	0.8
		3611	-	-
		3691	0.2	0.2
		3821	-	-
		3911	0.3	0.3
		3921	0.6	0.6
		3981	3.4	3.4
		3982	2.7	2.7
	4		58.1	5.9
		4412	18.2	5.9
		4419	39.9	-
	5		16.2	-
		5231	16.2	-
	6		14.6	-
		6121	14.6	-
		6141	-	-
		6151	-	-
Delegación Cuajimalpa de Morelos			**248.2**	**181.7**
	1		153.2	153.2
		1131	23.2	23.2
		1132	43.4	43.4
		1211	-	-
		1221	5.3	5.3
		1231	-	-
		1311	0.6	0.6
		1321	0.0 *	0.0 *
		1322	0.0 *	0.0 *
		1323	0.0 *	0.0 *

CUADRO II.01.13

EVOLUCIÓN DEL GASTO NETO POR UNIDAD RESPONSABLE, CAPÍTULO Y PARTIDA
ENERO-MARZO 2017

(Millones de pesos)

UNIDAD RESPONSABLE DEL GASTO	CAPÍTULO	PARTIDA	PROGRAMADO	EJERCIDO
		1331	8.7	8.7
		1332	6.2	6.2
		1341	-	-
		1342	5.9	5.9
		1343	5.3	5.3
		1411	7.7	7.7
		1421	2.6	2.6
		1431	1.3	1.3
		1441	1.7	1.7
		1443	0.3	0.3
		1511	4.4	4.4
		1521	-	-
		1541	2.1	2.1
		1542	0.1	0.1
		1544	3.2	3.2
		1545	3.7	3.7
		1546	7.4	7.4
		1547	-	-
		1548	7.0	7.0
		1549	-	-
		1551	0.0 *	0.0 *
		1591	11.1	11.1
		1593	0.3	0.3
		1594	0.2	0.2
		1599	0.6	0.6
		1711	-	-
		1713	-	-
		1714	1.0	1.0
	2		38.7	4.9
		2111	0.3	0.0 *
		2121	-	-
		2141	0.5	0.0 *
		2151	-	-
		2161	0.0 *	0.0 *
		2171	0.0 *	0.0 *
		2211	0.2	0.0 *
		2221	-	-
		2231	-	-
		2311	-	-
		2321	-	-
		2371	-	-
		2391	0.4	-
		2411	0.5	-
		2419	0.5	-
		2421	0.7	-
		2431	0.2	-
		2441	0.5	-
		2451	-	-
		2461	11.1	0.0 *
		2471	2.0	-
		2481	0.0 *	0.0 *
		2491	8.9	-
		2531	0.0 *	0.0 *
		2541	0.0 *	0.0 *
		2561	2.2	0.0 *
		2611	6.0	4.6
		2711	-	-
		2721	-	-
		2731	0.3	-
		2911	1.0	0.0 *
		2921	0.0 *	0.0 *
		2931	-	-
		2941	0.0 *	0.0 *
		2961	3.2	0.0 *
		2981	-	-
	3		25.7	14.4
		3111	-	-
		3112	9.6	9.6
		3121	1.2	-
		3131	0.5	0.3

CUADRO II.01.13

EVOLUCIÓN DEL GASTO NETO POR UNIDAD RESPONSABLE, CAPÍTULO Y PARTIDA
ENERO-MARZO 2017

(Millones de pesos)

UNIDAD RESPONSABLE DEL GASTO	CAPÍTULO	PARTIDA	PROGRAMADO	EJERCIDO
		3141	0.2	0.2
		3161	-	-
		3171	0.0 *	0.0 *
		3191	-	-
		3211	-	-
		3221	-	-
		3252	1.3	-
		3291	1.0	-
		3341	-	-
		3361	0.1	0.1
		3362	-	-
		3381	-	-
		3411	-	-
		3432	-	-
		3451	0.7	0.7
		3511	1.0	0.0 *
		3521	-	-
		3531	-	-
		3551	-	-
		3552	2.0	-
		3553	0.4	-
		3571	0.2	-
		3581	1.1	0.4
		3591	0.3	0.1
		3611	1.0	-
		3722	0.3	0.3
		3821	1.5	-
		3911	0.2	0.2
		3921	0.4	0.4
		3969	0.1	0.1
		3981	2.2	2.2
		3982	0.0 *	0.0 *
		3991	-	-
		3993	0.5	-
	4		15.5	9.2
		4411	-	-
		4412	-	-
		4419	15.5	9.2
		4421	-	-
	5		15.1	-
		5191	0.1	-
		5411	0.4	-
		5412	12.5	-
		5421	1.3	-
		5491	0.5	-
		5671	0.3	-
	6		-	-
		6121	-	-
		6141	-	-
Delegación Cuauhtémoc			**558.9**	**462.8**
	1		376.9	374.6
		1131	60.1	60.1
		1132	104.0	104.0
		1211	0.2	-
		1221	12.2	11.5
		1231	-	-
		1311	1.8	1.8
		1321	0.0 *	0.0 *
		1322	0.2	0.1
		1323	0.2	0.2
		1331	29.7	29.5
		1332	15.7	15.7
		1341	2.4	2.4
		1342	0.4	0.4
		1343	12.6	12.5
		1411	19.0	19.0
		1421	6.4	6.4
		1431	4.4	4.4
		1441	4.0	4.0
		1443	0.7	0.7

CUADRO II.01.13

EVOLUCIÓN DEL GASTO NETO POR UNIDAD RESPONSABLE, CAPÍTULO Y PARTIDA
ENERO-MARZO 2017

(Millones de pesos)

UNIDAD RESPONSABLE DEL GASTO	CAPÍTULO	PARTIDA	PROGRAMADO	EJERCIDO
		1511	11.4	11.4
		1521	-	-
		1531	-	-
		1541	4.9	4.9
		1542	0.2	0.2
		1543	-	-
		1544	9.0	9.0
		1545	9.3	9.2
		1546	19.8	19.7
		1547	0.0 *	0.0 *
		1548	19.6	19.6
		1549	-	-
		1551	0.0 *	0.0 *
		1591	18.7	18.0
		1593	0.8	0.8
		1594	0.1	0.1
		1599	1.4	1.4
		1711	0.0 *	0.0 *
		1713	-	-
		1714	7.5	7.5
	2		31.1	15.0
		2111	0.2	0.2
		2141	-	-
		2151	0.0 *	0.0 *
		2161	0.0 *	0.0 *
		2211	0.9	0.9
		2391	0.3	0.3
		2411	5.0	-
		2461	0.0 *	0.0 *
		2491	0.0 *	0.0 *
		2611	24.7	13.6
		2711	-	-
		2721	-	-
		2911	-	-
		2961	-	-
	3		137.0	73.3
		3112	63.8	41.8
		3121	-	-
		3131	15.9	15.5
		3141	-	-
		3161	0.1	0.1
		3171	-	-
		3221	-	-
		3291	0.6	-
		3311	18.0	-
		3341	0.9	-
		3351	0.7	-
		3361	0.1	0.1
		3362	0.6	-
		3381	-	-
		3411	-	-
		3432	0.0 *	0.0 *
		3451	3.1	3.1
		3471	-	-
		3552	-	-
		3571	-	-
		3611	1.2	-
		3631	-	-
		3822	-	-
		3911	1.2	1.2
		3921	1.5	1.5
		3941	-	-
		3969	0.4	0.4
		3981	5.5	5.5
		3982	4.7	4.2
		3993	18.7	-
	4		14.0	-
		4412	-	-
		4419	14.0	-
	5		-	-

CUADRO II.01.13

EVOLUCIÓN DEL GASTO NETO POR UNIDAD RESPONSABLE, CAPÍTULO Y PARTIDA
ENERO-MARZO 2017

(Millones de pesos)

UNIDAD RESPONSABLE DEL GASTO	CAPÍTULO	PARTIDA	PROGRAMADO	EJERCIDO
		5111	-	-
	6		-	-
		6121	-	-
		6141	-	-
		6151	-	-
Delegación Gustavo A. Madero			**656.6**	**556.6**
	1		399.3	398.9
		1131	67.8	67.8
		1132	108.9	108.9
		1211	-	-
		1221	15.8	15.7
		1231	-	-
		1311	1.8	1.8
		1321	0.0 *	0.0 *
		1322	0.2	0.2
		1323	0.4	0.4
		1331	21.4	21.4
		1332	12.5	12.5
		1341	2.4	2.4
		1342	-	-
		1343	15.5	15.4
		1411	20.8	20.8
		1421	6.9	6.9
		1431	4.3	4.3
		1441	4.3	4.3
		1443	0.7	0.7
		1511	11.8	11.8
		1521	-	-
		1541	5.0	5.0
		1542	0.2	0.2
		1543	-	-
		1544	11.2	11.2
		1545	10.5	10.4
		1546	21.8	21.7
		1547	-	-
		1548	19.6	19.6
		1549	-	-
		1551	0.0 *	0.0 *
		1591	21.0	21.0
		1593	1.1	1.1
		1594	0.1	0.1
		1599	1.3	1.3
		1711	-	-
		1713	-	-
		1714	12.1	12.1
		1719	-	-
	2		11.1	11.1
		2111	0.1	0.1
		2121	0.1	0.1
		2141	0.0 *	0.0 *
		2151	-	-
		2161	-	-
		2171	0.0 *	0.0 *
		2211	0.0 *	0.0 *
		2311	-	-
		2411	-	-
		2419	-	-
		2421	-	-
		2431	-	-
		2441	0.0 *	0.0 *
		2451	-	-
		2461	-	-
		2471	-	-
		2481	0.1	0.1
		2491	0.1	0.1
		2531	-	-
		2541	-	-
		2561	-	-
		2591	-	-
		2611	10.6	10.6

CUADRO II.01.13

EVOLUCIÓN DEL GASTO NETO POR UNIDAD RESPONSABLE, CAPÍTULO Y PARTIDA
ENERO-MARZO 2017

(Millones de pesos)

UNIDAD RESPONSABLE DEL GASTO	CAPÍTULO	PARTIDA	PROGRAMADO	EJERCIDO
		2711	-	-
		2721	-	-
		2731	-	-
		2741	-	-
		2751	-	-
		2911	-	-
		2921	-	-
		2931	-	-
		2941	0.0 *	0.0 *
		2961	-	-
		2981	-	-
	3		157.1	146.4
		3112	79.4	74.5
		3121	-	-
		3131	12.7	6.8
		3132	0.0 *	0.0 *
		3141	0.4	0.4
		3161	-	-
		3171	0.5	0.5
		3191	-	-
		3221	-	-
		3252	-	-
		3291	-	-
		3311	-	-
		3341	-	-
		3361	0.1	0.1
		3362	-	-
		3381	47.1	47.1
		3411	-	-
		3432	0.1	0.1
		3451	3.4	3.4
		3471	-	-
		3511	-	-
		3521	-	-
		3531	-	-
		3541	-	-
		3552	-	-
		3553	-	-
		3571	-	-
		3581	-	-
		3591	0.0 *	0.0 *
		3611	-	-
		3722	0.5	0.5
		3821	-	-
		3822	-	-
		3911	0.4	0.4
		3921	1.3	1.3
		3941	0.7	0.7
		3969	0.5	0.5
		3981	5.9	5.9
		3982	4.1	4.1
		3991	-	-
	4		24.7	0.2
		4412	21.3	-
		4419	0.2	0.2
		4421	3.2	-
	5		-	-
		5111	-	-
		5151	-	-
		5291	-	-
		5311	-	-
		5411	-	-
		5621	-	-
	6		64.4	-
		6121	14.0	-
		6141	15.1	-
		6151	28.0	-
		6161	7.3	-
Delegación Iztacalco			**277.0**	**217.8**
	1		177.9	177.9

CUADRO II.01.13

EVOLUCIÓN DEL GASTO NETO POR UNIDAD RESPONSABLE, CAPÍTULO Y PARTIDA
ENERO-MARZO 2017

(Millones de pesos)

UNIDAD RESPONSABLE DEL GASTO	CAPÍTULO	PARTIDA	PROGRAMADO	EJERCIDO
		1131	31.1	31.1
		1132	48.1	48.1
		1211	1.7	1.7
		1221	7.2	7.2
		1231	-	-
		1311	0.8	0.8
		1321	-	-
		1322	0.1	0.1
		1323	0.0 *	0.0 *
		1331	8.6	8.6
		1332	5.6	5.6
		1341	1.2	1.2
		1342	0.4	0.4
		1343	5.5	5.5
		1411	9.2	9.2
		1421	3.1	3.1
		1431	2.0	2.0
		1441	2.0	2.0
		1443	0.3	0.3
		1511	5.3	5.3
		1521	-	-
		1531	-	-
		1541	2.3	2.3
		1542	0.1	0.1
		1543	-	-
		1544	4.5	4.5
		1545	4.5	4.5
		1546	9.0	9.0
		1547	-	-
		1548	8.9	8.9
		1549	-	-
		1551	0.0 *	0.0 *
		1591	11.7	11.7
		1593	0.4	0.4
		1594	0.0 *	0.0 *
		1599	0.7	0.7
		1711	-	-
		1712	-	-
		1713	-	-
		1714	3.6	3.6
		1719	-	-
	2		9.1	8.4
		2111	0.0 *	0.0 *
		2121	-	-
		2141	-	-
		2151	-	-
		2161	-	-
		2171	-	-
		2211	-	-
		2231	-	-
		2371	-	-
		2391	-	-
		2411	-	-
		2419	-	-
		2421	-	-
		2441	-	-
		2461	0.7	-
		2471	-	-
		2491	-	-
		2531	-	-
		2541	-	-
		2561	-	-
		2611	8.3	8.3
		2711	-	-
		2721	-	-
		2751	-	-
		2911	-	-
		2931	-	-
		2941	-	-
		2961	-	-

CUADRO II.01.13

EVOLUCIÓN DEL GASTO NETO POR UNIDAD RESPONSABLE, CAPÍTULO Y PARTIDA
ENERO-MARZO 2017

(Millones de pesos)

UNIDAD RESPONSABLE DEL GASTO	CAPÍTULO	PARTIDA	PROGRAMADO	EJERCIDO
	3		39.5	31.4
		3112	20.8	20.8
		3121	-	-
		3131	1.2	1.2
		3132	-	-
		3141	0.4	0.4
		3171	0.0 *	0.0 *
		3191	-	-
		3221	-	-
		3252	-	-
		3321	2.1	-
		3341	-	-
		3361	0.1	0.1
		3362	1.4	-
		3381	-	-
		3391	-	-
		3411	-	-
		3451	1.5	1.5
		3471	1.4	-
		3511	-	-
		3521	-	-
		3531	-	-
		3552	-	-
		3553	-	-
		3571	-	-
		3581	-	-
		3591	2.1	-
		3611	-	-
		3722	-	-
		3821	4.6	3.6
		3822	-	-
		3911	0.2	0.2
		3921	0.9	0.9
		3969	0.3	0.3
		3981	2.7	2.7
		3982	0.0 *	0.0 *
	4		48.2	-
		4411	0.3	-
		4412	9.2	-
		4419	37.3	-
		4421	-	-
		4431	1.4	-
	5		1.2	-
		5231	1.2	-
	6		1.0	-
		6121	1.0	-
		6141	-	-
		6151	-	-
Delegación Iztapalapa			**724.0**	**617.4**
	1		380.1	380.1
		1131	55.5	55.5
		1132	111.2	111.2
		1211	3.4	3.4
		1221	24.3	24.3
		1231	-	-
		1311	1.7	1.7
		1321	0.0 *	0.0 *
		1323	0.0 *	0.0 *
		1331	17.9	17.9
		1332	13.1	13.1
		1341	2.2	2.2
		1342	-	-
		1343	13.8	13.8
		1411	20.4	20.4
		1421	6.6	6.6
		1431	2.0	2.0
		1441	4.0	4.0
		1443	0.7	0.7
		1511	11.5	11.5
		1521	-	-

CUADRO II.01.13

EVOLUCIÓN DEL GASTO NETO POR UNIDAD RESPONSABLE, CAPÍTULO Y PARTIDA
ENERO-MARZO 2017

(Millones de pesos)

UNIDAD RESPONSABLE DEL GASTO	CAPÍTULO	PARTIDA	PROGRAMADO	EJERCIDO
		1531	-	-
		1541	4.7	4.7
		1542	0.2	0.2
		1543	-	-
		1544	6.6	6.6
		1545	9.6	9.6
		1546	20.3	20.3
		1547	0.0 *	0.0 *
		1548	18.9	18.9
		1549	-	-
		1551	0.1	0.1
		1591	18.8	18.8
		1593	0.8	0.8
		1594	0.1	0.1
		1599	1.0	1.0
		1711	-	-
		1712	-	-
		1713	-	-
		1714	10.6	10.6
		1719	-	-
	2		60.2	29.5
		2111	2.6	0.7
		2121	-	-
		2141	0.0 *	0.0 *
		2151	-	-
		2161	0.7	0.0 *
		2171	0.4	0.1
		2211	1.3	0.0 *
		2221	-	-
		2231	-	-
		2311	-	-
		2331	-	-
		2341	-	-
		2411	-	-
		2419	-	-
		2421	-	-
		2431	-	-
		2441	-	-
		2451	-	-
		2461	24.5	-
		2471	1.0	0.0 *
		2481	-	-
		2491	0.0 *	0.0 *
		2511	-	-
		2521	-	-
		2531	-	-
		2541	-	-
		2551	-	-
		2561	-	-
		2611	28.7	28.7
		2711	-	-
		2721	-	-
		2731	-	-
		2741	-	-
		2911	-	-
		2921	0.0 *	0.0 *
		2931	-	-
		2941	1.0	0.0 *
		2961	-	-
		2971	-	-
		2981	-	-
	3		206.2	175.4
		3112	119.3	119.3
		3121	-	-
		3131	3.9	2.8
		3132	0.1	0.1
		3141	2.0	0.9
		3171	0.1	0.1
		3191	-	-
		3221	1.0	-

CUADRO II.01.13

EVOLUCIÓN DEL GASTO NETO POR UNIDAD RESPONSABLE, CAPÍTULO Y PARTIDA
ENERO-MARZO 2017

(Millones de pesos)

UNIDAD RESPONSABLE DEL GASTO	CAPÍTULO	PARTIDA	PROGRAMADO	EJERCIDO
		3251	0.2	-
		3252	-	-
		3291	-	-
		3321	-	-
		3331	-	-
		3341	0.1	0.1
		3361	0.1	0.1
		3362	-	-
		3381	35.0	35.0
		3391	-	-
		3411	-	-
		3432	0.0 *	0.0 *
		3451	2.8	2.8
		3471	-	-
		3511	-	-
		3521	-	-
		3531	-	-
		3552	-	-
		3571	-	-
		3581	17.5	-
		3591	9.0	-
		3611	-	-
		3661	-	-
		3691	0.1	0.1
		3722	0.7	0.7
		3821	-	-
		3822	-	-
		3911	1.6	0.7
		3921	1.5	1.4
		3941	1.7	1.7
		3969	-	-
		3981	5.6	5.6
		3982	4.0	4.0
		3991	-	-
	4		39.2	32.5
		4411	-	-
		4412	29.6	26.6
		4419	9.6	5.8
	5		19.3	-
		5151	3.1	-
		5291	6.0	-
		5311	0.7	-
		5411	2.5	-
		5412	2.8	-
		5651	3.6	-
		5691	0.7	-
		5911	-	-
	6		19.0	-
		6121	-	-
		6141	-	-
		6151	19.0	-
Delegación Magdalena Contreras			**226.1**	**135.8**
	1		130.2	114.5
		1131	14.8	14.8
		1132	39.5	37.1
		1211	13.6	0.5
		1221	7.2	7.2
		1231	-	-
		1311	0.5	0.5
		1321	0.0 *	0.0 *
		1322	-	-
		1323	0.0 *	0.0 *
		1331	2.3	2.3
		1332	1.3	1.3
		1341	0.1	0.1
		1342	0.5	0.5
		1343	4.6	4.5
		1411	6.4	6.4
		1421	2.0	2.0
		1431	0.5	0.5

CUADRO II.01.13

EVOLUCIÓN DEL GASTO NETO POR UNIDAD RESPONSABLE, CAPÍTULO Y PARTIDA
ENERO-MARZO 2017

(Millones de pesos)

UNIDAD RESPONSABLE DEL GASTO	CAPÍTULO	PARTIDA	PROGRAMADO	EJERCIDO
		1441	1.4	1.4
		1443	0.2	0.2
		1511	1.5	1.5
		1541	1.2	1.2
		1542	0.1	0.1
		1543	-	-
		1544	3.0	3.0
		1545	3.2	3.2
		1546	5.9	5.9
		1547	-	-
		1548	5.5	5.5
		1549	-	-
		1551	0.0 *	0.0 *
		1591	10.4	10.4
		1593	0.2	0.2
		1594	0.0 *	0.0 *
		1599	0.6	0.6
		1611	-	-
		1711	-	-
		1713	-	-
		1714	3.5	3.5
	2		11.3	6.4
		2111	0.3	0.3
		2141	0.1	0.1
		2151	1.1	-
		2161	0.2	0.2
		2171	0.1	-
		2211	0.7	0.1
		2221	-	-
		2231	-	-
		2311	-	-
		2321	-	-
		2331	-	-
		2341	-	-
		2371	-	-
		2391	-	-
		2411	3.0	-
		2419	-	-
		2421	-	-
		2431	-	-
		2441	-	-
		2451	-	-
		2461	-	-
		2471	0.0 *	0.0 *
		2481	-	-
		2491	-	-
		2511	-	-
		2521	-	-
		2531	-	-
		2541	0.0 *	0.0 *
		2551	-	-
		2561	-	-
		2611	5.8	5.8
		2711	-	-
		2721	-	-
		2731	-	-
		2741	-	-
		2751	-	-
		2911	0.1	-
		2921	-	-
		2931	-	-
		2941	-	-
		2961	-	-
		2981	-	-
		2991	-	-
	3		43.0	12.9
		3112	7.2	7.2
		3121	-	-
		3131	1.2	0.7
		3132	-	-

CUADRO II.01.13

EVOLUCIÓN DEL GASTO NETO POR UNIDAD RESPONSABLE, CAPÍTULO Y PARTIDA
ENERO-MARZO 2017

(Millones de pesos)

UNIDAD RESPONSABLE DEL GASTO	CAPÍTULO	PARTIDA	PROGRAMADO	EJERCIDO
		3141	0.9	0.9
		3191	0.7	-
		3221	-	-
		3231	0.1	-
		3252	4.8	-
		3291	-	-
		3311	0.7	-
		3331	0.4	-
		3341	0.6	-
		3351	0.7	-
		3361	0.0 *	0.0 *
		3381	10.3	-
		3391	-	-
		3411	-	-
		3432	0.1	0.1
		3451	1.2	1.2
		3491	0.4	-
		3511	0.7	-
		3521	0.2	-
		3531	0.2	-
		3551	0.4	-
		3552	1.4	-
		3553	0.4	-
		3571	0.2	-
		3591	-	-
		3611	0.2	0.2
		3691	0.1	-
		3722	0.3	0.3
		3821	6.7	-
		3822	0.1	-
		3911	0.1	0.1
		3921	0.5	0.5
		3969	-	-
		3981	1.7	1.7
		3982	0.0 *	0.0 *
		3993	0.9	-
	4		25.9	2.0
		4411	0.2	-
		4412	24.6	1.7
		4419	1.1	0.3
	5		-	-
		5111	-	-
	6		15.8	-
		6121	15.8	-
		6141	-	-
		6151	-	-
Delegación Miguel Hidalgo			**271.4**	**227.7**
	1		180.9	179.8
		1131	30.2	30.1
		1132	46.1	46.1
		1211	-	-
		1221	11.3	11.3
		1231	-	-
		1311	0.8	0.8
		1321	0.0 *	0.0 *
		1322	0.0 *	0.0 *
		1323	1.1	0.1
		1331	7.5	7.5
		1332	3.3	3.3
		1341	1.1	1.1
		1342	0.4	0.4
		1343	5.6	5.6
		1411	9.2	9.2
		1421	3.0	3.0
		1431	1.7	1.7
		1441	2.1	2.1
		1443	0.3	0.3
		1511	5.1	5.1
		1521	-	-
		1541	1.8	1.8

CUADRO II.01.13

EVOLUCIÓN DEL GASTO NETO POR UNIDAD RESPONSABLE, CAPÍTULO Y PARTIDA
ENERO-MARZO 2017

(Millones de pesos)

UNIDAD RESPONSABLE DEL GASTO	CAPÍTULO	PARTIDA	PROGRAMADO	EJERCIDO
		1542	0.1	0.1
		1543	-	-
		1544	3.6	3.6
		1545	4.2	4.2
		1546	8.7	8.7
		1547	-	-
		1548	8.6	8.6
		1549	-	-
		1551	0.0 *	0.0 *
		1591	19.2	19.2
		1593	0.3	0.3
		1594	0.0 *	0.0 *
		1599	1.4	1.4
		1711	-	-
		1713	-	-
		1714	4.2	4.2
		1719	0.0 *	0.0 *
	2		14.5	10.7
		2111	0.2	0.2
		2141	-	-
		2151	-	-
		2161	0.1	0.0 *
		2171	-	-
		2181	-	-
		2211	0.0 *	0.0 *
		2221	-	-
		2231	-	-
		2311	-	-
		2321	0.0 *	-
		2331	-	-
		2341	-	-
		2371	-	-
		2391	-	-
		2411	-	-
		2419	0.0 *	-
		2421	-	-
		2431	-	-
		2441	0.1	-
		2451	-	-
		2461	0.8	0.0 *
		2471	0.8	-
		2481	0.0 *	-
		2491	0.7	-
		2511	0.0 *	-
		2521	-	-
		2531	-	-
		2541	-	-
		2551	-	-
		2561	0.5	-
		2591	-	-
		2611	10.4	10.4
		2711	-	-
		2721	-	-
		2731	-	-
		2741	0.0 *	-
		2751	-	-
		2911	0.4	-
		2921	-	-
		2931	-	-
		2941	-	-
		2951	-	-
		2961	0.4	-
		2981	-	-
		2991	-	-
	3		64.3	37.2
		3112	38.3	25.7
		3121	-	-
		3131	3.2	2.9
		3132	-	-
		3141	0.2	0.2

CUADRO II.01.13

EVOLUCIÓN DEL GASTO NETO POR UNIDAD RESPONSABLE, CAPÍTULO Y PARTIDA
ENERO-MARZO 2017

(Millones de pesos)

UNIDAD RESPONSABLE DEL GASTO	CAPÍTULO	PARTIDA	PROGRAMADO	EJERCIDO
		3161	-	-
		3171	-	-
		3191	-	-
		3221	-	-
		3231	0.6	0.6
		3252	-	-
		3271	-	-
		3291	-	-
		3321	-	-
		3331	-	-
		3341	-	-
		3361	0.0 *	0.0 *
		3362	-	-
		3381	-	-
		3391	-	-
		3411	-	-
		3451	2.4	2.4
		3461	-	-
		3511	10.5	-
		3521	-	-
		3531	-	-
		3541	-	-
		3551	-	-
		3552	-	-
		3553	-	-
		3571	0.6	-
		3581	1.6	-
		3591	1.4	-
		3611	-	-
		3651	-	-
		3661	-	-
		3691	-	-
		3722	0.1	0.1
		3821	-	-
		3822	-	-
		3831	-	-
		3841	-	-
		3911	0.1	0.1
		3921	0.8	0.8
		3969	-	-
		3981	2.7	2.7
		3982	1.8	1.8
		3991	-	-
		3993	-	-
	4		-	-
		4411	-	-
		4412	-	-
		4419	-	-
		4421	-	-
	5		5.3	-
		5111	-	-
		5121	-	-
		5151	-	-
		5191	-	-
		5211	-	-
		5221	-	-
		5231	-	-
		5291	-	-
		5311	-	-
		5321	-	-
		5411	-	-
		5412	5.3	-
		5413	-	-
		5491	-	-
		5611	-	-
		5621	0.0 *	-
		5631	0.0 *	-
		5641	-	-
		5651	-	-
		5661	0.0 *	-

CUADRO II.01.13

EVOLUCIÓN DEL GASTO NETO POR UNIDAD RESPONSABLE, CAPÍTULO Y PARTIDA
ENERO-MARZO 2017

(Millones de pesos)

UNIDAD RESPONSABLE DEL GASTO	CAPÍTULO	PARTIDA	PROGRAMADO	EJERCIDO
		5671	0.0 *	-
		5911	-	-
		5971	-	-
	6		6.3	-
		6121	4.4	-
		6141	1.9	-
		6151	-	-
Delegación Milpa Alta			**202.6**	**170.6**
	1		128.8	128.8
		1131	14.6	14.6
		1132	39.5	39.5
		1211	-	-
		1221	9.3	9.3
		1231	-	-
		1311	0.5	0.5
		1321	-	-
		1322	0.0 *	0.0 *
		1323	0.0 *	0.0 *
		1331	6.4	6.4
		1332	1.8	1.8
		1341	0.6	0.6
		1342	5.8	5.8
		1343	3.0	3.0
		1411	6.9	6.9
		1421	2.1	2.1
		1431	0.5	0.5
		1441	1.0	1.0
		1443	0.1	0.1
		1511	2.9	2.9
		1521	-	-
		1531	-	-
		1541	1.6	1.6
		1542	0.1	0.1
		1544	2.1	2.1
		1545	3.2	3.2
		1546	6.1	6.1
		1547	-	-
		1548	5.7	5.7
		1549	-	-
		1551	0.0 *	0.0 *
		1591	9.7	9.7
		1593	0.3	0.3
		1594	0.1	0.1
		1599	0.6	0.6
		1711	-	-
		1713	-	-
		1714	4.2	4.2
		1719	-	-
	2		3.2	2.9
		2111	0.3	0.3
		2121	-	-
		2141	-	-
		2161	-	-
		2171	-	-
		2211	-	-
		2221	-	-
		2231	-	-
		2311	-	-
		2331	-	-
		2371	-	-
		2411	-	-
		2419	-	-
		2421	-	-
		2431	-	-
		2441	-	-
		2451	-	-
		2461	-	-
		2471	-	-
		2481	-	-
		2491	-	-

CUADRO II.01.13

EVOLUCIÓN DEL GASTO NETO POR UNIDAD RESPONSABLE, CAPÍTULO Y PARTIDA
ENERO-MARZO 2017

(Millones de pesos)

UNIDAD RESPONSABLE DEL GASTO	CAPÍTULO	PARTIDA	PROGRAMADO	EJERCIDO
		2511	-	-
		2521	-	-
		2531	-	-
		2541	-	-
		2561	-	-
		2611	2.6	2.6
		2711	-	-
		2721	-	-
		2731	-	-
		2741	-	-
		2751	-	-
		2911	0.3	-
		2941	-	-
		2961	-	-
		2981	-	-
		2991	-	-
	3		19.1	14.8
		3112	8.7	5.2
		3121	0.1	0.1
		3131	1.1	0.7
		3132	0.0 *	0.0 *
		3141	0.2	0.2
		3161	0.0 *	0.0 *
		3171	-	-
		3191	-	-
		3251	-	-
		3252	0.0 *	0.0 *
		3253	-	-
		3291	-	-
		3311	0.0 *	0.0 *
		3341	-	-
		3351	-	-
		3361	0.1	0.1
		3362	-	-
		3381	2.8	2.8
		3411	-	-
		3432	0.0 *	0.0 *
		3451	1.3	1.3
		3521	-	-
		3531	-	-
		3551	-	-
		3552	-	-
		3571	0.5	-
		3591	-	-
		3611	-	-
		3691	-	-
		3722	0.6	0.6
		3821	-	-
		3822	-	-
		3831	-	-
		3911	-	-
		3921	0.4	0.4
		3969	0.1	0.1
		3981	1.9	1.9
		3982	1.2	1.2
		3991	-	-
	4		26.8	24.2
		4411	-	-
		4412	2.6	-
		4419	24.2	24.2
		4481	-	-
	5		2.2	-
		5111	-	-
		5151	-	-
		5191	-	-
		5211	-	-
		5231	-	-
		5412	1.3	-
		5611	-	-
		5621	-	-

CUADRO II.01.13

EVOLUCIÓN DEL GASTO NETO POR UNIDAD RESPONSABLE, CAPÍTULO Y PARTIDA
ENERO-MARZO 2017

(Millones de pesos)

UNIDAD RESPONSABLE DEL GASTO	CAPÍTULO	PARTIDA	PROGRAMADO	EJERCIDO
		5631	0.8	-
		5641	-	-
		5651	-	-
		5671	0.1	-
		5911	-	-
	6		22.5	-
		6121	21.8	-
		6141	0.0 *	-
		6151	0.7	-
Delegación Tláhuac			**240.4**	**212.5**
	1		179.1	178.9
		1131	25.6	25.6
		1132	55.7	55.7
		1211	-	-
		1221	7.6	7.6
		1231	-	-
		1311	0.9	0.8
		1321	0.0 *	0.0 *
		1322	0.1	0.1
		1323	0.0 *	0.0 *
		1331	5.5	5.5
		1332	3.5	3.5
		1341	0.3	0.3
		1343	6.5	6.5
		1411	9.6	9.6
		1421	3.2	3.2
		1431	2.0	2.0
		1441	2.0	2.0
		1443	0.3	0.3
		1511	5.6	5.6
		1541	2.6	2.6
		1542	0.1	0.1
		1544	3.7	3.7
		1545	4.4	4.4
		1546	9.3	9.3
		1547	0.7	0.7
		1548	9.0	9.0
		1549	-	-
		1551	0.1	0.1
		1591	13.7	13.7
		1593	0.6	0.5
		1594	0.1	0.1
		1599	1.1	1.1
		1711	0.0 *	0.0 *
		1712	3.7	3.7
		1713	-	-
		1714	1.6	1.6
		1719	-	-
	2		7.0	5.9
		2111	0.2	0.0 *
		2121	-	-
		2131	-	-
		2141	0.0 *	-
		2151	-	-
		2161	0.1	0.0 *
		2171	0.3	-
		2211	0.0 *	0.0 *
		2221	-	-
		2231	-	-
		2311	-	-
		2321	-	-
		2341	-	-
		2361	-	-
		2371	-	-
		2391	0.4	0.4
		2411	-	-
		2419	0.0 *	0.0 *
		2421	-	-
		2431	-	-
		2441	0.0 *	0.0 *

CUADRO II.01.13

EVOLUCIÓN DEL GASTO NETO POR UNIDAD RESPONSABLE, CAPÍTULO Y PARTIDA
ENERO-MARZO 2017

(Millones de pesos)

UNIDAD RESPONSABLE DEL GASTO	CAPÍTULO	PARTIDA	PROGRAMADO	EJERCIDO
		2451	0.0 *	-
		2461	1.0	1.0
		2471	0.0 *	-
		2481	-	-
		2491	0.0 *	-
		2521	-	-
		2531	-	-
		2541	-	-
		2551	-	-
		2561	0.0 *	0.0 *
		2591	-	-
		2611	3.5	3.5
		2711	0.0 *	-
		2721	-	-
		2731	0.0 *	-
		2741	0.0 *	0.0 *
		2911	0.3	0.0 *
		2921	0.0 *	-
		2931	0.0 *	-
		2941	0.0 *	-
		2961	0.8	0.8
		2971	-	-
		2981	0.0 *	-
		2991	0.0 *	-
	3		37.9	25.2
		3112	12.2	8.7
		3121	-	-
		3131	1.4	0.9
		3132	-	-
		3141	0.4	0.4
		3161	-	-
		3171	0.1	0.1
		3191	-	-
		3252	-	-
		3291	0.1	0.1
		3331	-	-
		3341	-	-
		3351	3.3	-
		3361	0.1	0.1
		3381	4.8	4.8
		3411	0.0 *	-
		3432	0.0 *	0.0 *
		3451	1.0	1.0
		3521	-	-
		3531	-	-
		3541	-	-
		3551	0.0 *	0.0 *
		3552	0.6	0.6
		3553	0.3	0.3
		3571	0.5	0.5
		3581	1.4	1.4
		3591	-	-
		3611	0.1	0.1
		3651	-	-
		3661	-	-
		3691	-	-
		3722	0.2	0.2
		3821	5.3	-
		3822	-	-
		3911	0.2	0.2
		3921	1.2	1.1
		3969	-	-
		3981	2.7	2.7
		3982	1.9	1.9
		3992	-	-
	4		2.5	2.5
		4411	-	-
		4412	-	-
		4419	2.5	2.5
	5		-	-

CUADRO II.01.13

EVOLUCIÓN DEL GASTO NETO POR UNIDAD RESPONSABLE, CAPÍTULO Y PARTIDA
ENERO-MARZO 2017

(Millones de pesos)

UNIDAD RESPONSABLE DEL GASTO	CAPÍTULO	PARTIDA	PROGRAMADO	EJERCIDO
		5111	-	-
		5151	-	-
		5191	-	-
		5211	-	-
		5231	-	-
		5291	-	-
		5311	-	-
		5321	-	-
		5412	-	-
		5611	-	-
		5621	-	-
		5631	-	-
		5641	-	-
		5651	-	-
		5661	-	-
		5671	-	-
		5781	-	-
		5911	-	-
	6		14.0	-
		6121	10.4	-
		6141	0.1	-
		6151	3.5	-
Delegación Tlalpan			**329.5**	**274.3**
	1		178.3	178.2
		1131	24.6	24.6
		1132	49.4	49.4
		1211	-	-
		1221	15.0	14.9
		1231	0.2	0.2
		1311	0.8	0.8
		1321	0.0 *	0.0 *
		1322	0.0 *	0.0 *
		1323	0.0 *	0.0 *
		1331	7.7	7.7
		1332	4.5	4.5
		1341	0.9	0.9
		1342	-	-
		1343	6.1	6.1
		1411	9.3	9.3
		1421	2.9	2.9
		1431	1.3	1.3
		1441	1.9	1.9
		1443	0.3	0.3
		1511	5.1	5.1
		1521	-	-
		1531	-	-
		1541	2.0	2.0
		1542	0.1	0.1
		1543	-	-
		1544	4.2	4.2
		1545	4.2	4.2
		1546	8.7	8.7
		1547	-	-
		1548	8.3	8.3
		1549	0.1	0.1
		1551	0.0 *	0.0 *
		1591	14.5	14.5
		1593	0.3	0.3
		1594	0.1	0.1
		1599	0.9	0.9
		1711	-	-
		1713	-	-
		1714	4.8	4.8
		1719	0.0 *	0.0 *
	2		14.0	14.0
		2111	0.3	0.3
		2121	-	-
		2141	-	-
		2151	-	-
		2161	-	-

CUADRO II.01.13

EVOLUCIÓN DEL GASTO NETO POR UNIDAD RESPONSABLE, CAPÍTULO Y PARTIDA
ENERO-MARZO 2017

(Millones de pesos)

UNIDAD RESPONSABLE DEL GASTO	CAPÍTULO	PARTIDA	PROGRAMADO	EJERCIDO
		2211	0.1	0.1
		2311	0.5	0.5
		2411	-	-
		2419	-	-
		2421	-	-
		2431	-	-
		2441	-	-
		2461	-	-
		2471	0.0 *	0.0 *
		2481	-	-
		2491	-	-
		2511	0.2	0.2
		2541	-	-
		2561	-	-
		2611	12.9	12.9
		2711	-	-
		2721	-	-
		2741	-	-
		2911	0.0 *	0.0 *
		2921	-	-
		2961	-	-
		2971	-	-
		2981	-	-
		2991	-	-
	3		89.2	72.5
		3112	48.3	35.0
		3121	0.4	0.4
		3131	1.6	1.0
		3141	1.0	1.0
		3171	0.2	0.2
		3191	-	-
		3221	-	-
		3252	18.1	18.1
		3261	1.3	-
		3291	1.5	1.5
		3311	-	-
		3321	-	-
		3331	-	-
		3341	-	-
		3361	0.2	0.2
		3362	0.3	0.3
		3381	3.4	3.4
		3411	-	-
		3432	-	-
		3451	1.9	1.9
		3471	-	-
		3521	-	-
		3552	-	-
		3553	-	-
		3571	1.6	-
		3581	1.6	1.6
		3591	0.1	0.1
		3611	0.0 *	0.0 *
		3722	1.5	1.5
		3751	-	-
		3821	0.2	0.2
		3831	-	-
		3911	0.3	0.3
		3921	1.1	1.1
		3969	0.3	0.3
		3981	2.7	2.7
		3982	1.8	1.8
	4		15.4	9.6
		4411	-	-
		4412	1.9	0.3
		4419	13.5	9.3
		4451	-	-
		4811	-	-
	5		6.1	-
		5111	0.1	-

CUADRO II.01.13

EVOLUCIÓN DEL GASTO NETO POR UNIDAD RESPONSABLE, CAPÍTULO Y PARTIDA
ENERO-MARZO 2017

(Millones de pesos)

UNIDAD RESPONSABLE DEL GASTO	CAPÍTULO	PARTIDA	PROGRAMADO	EJERCIDO
		5121	0.1	-
		5151	-	-
		5191	-	-
		5211	-	-
		5412	-	-
		5422	-	-
		5621	-	-
		5631	-	-
		5671	5.9	-
	6		26.4	-
		6121	8.6	-
		6141	17.9	-
Delegación Venustiano Carranza			**446.6**	**368.2**
	1		295.2	294.2
		1131	59.2	59.0
		1132	70.1	70.0
		1211	0.3	0.3
		1221	16.4	16.3
		1231	-	-
		1311	1.4	1.4
		1321	0.0 *	0.0 *
		1322	0.2	0.2
		1323	0.2	0.2
		1331	19.9	19.9
		1332	5.3	5.3
		1341	2.4	2.4
		1342	0.0 *	0.0 *
		1343	9.8	9.8
		1411	15.4	15.0
		1421	5.0	5.0
		1431	2.2	2.2
		1441	3.2	3.2
		1443	0.5	0.5
		1511	8.9	8.9
		1541	3.5	3.5
		1542	0.1	0.1
		1543	-	-
		1544	7.8	7.8
		1545	7.5	7.5
		1546	14.9	14.9
		1547	-	-
		1548	14.8	14.8
		1549	-	-
		1551	0.0 *	0.0 *
		1591	15.4	15.3
		1593	0.7	0.7
		1594	0.1	0.1
		1599	1.0	1.0
		1711	0.0 *	0.0 *
		1713	-	-
		1714	8.9	8.9
		1719	0.0 *	0.0 *
	2		68.3	13.8
		2111	-	-
		2121	-	-
		2141	-	-
		2151	0.0 *	0.0 *
		2161	-	-
		2171	-	-
		2211	0.1	-
		2221	-	-
		2231	-	-
		2311	-	-
		2331	-	-
		2341	-	-
		2371	-	-
		2391	14.4	-
		2411	-	-
		2419	0.0 *	-
		2421	1.3	-

CUADRO II.01.13

EVOLUCIÓN DEL GASTO NETO POR UNIDAD RESPONSABLE, CAPÍTULO Y PARTIDA
ENERO-MARZO 2017

(Millones de pesos)

UNIDAD RESPONSABLE DEL GASTO	CAPÍTULO	PARTIDA	PROGRAMADO	EJERCIDO
		2431	-	-
		2441	0.2	-
		2461	31.6	-
		2471	0.9	-
		2491	2.1	-
		2511	-	-
		2521	-	-
		2531	-	-
		2541	-	-
		2551	-	-
		2561	0.1	-
		2591	0.2	-
		2611	13.8	13.8
		2711	0.1	-
		2721	-	-
		2741	0.0 *	-
		2911	2.0	-
		2941	-	-
		2951	-	-
		2961	0.7	-
		2981	0.7	0.0 *
	3		56.3	56.0
		3112	36.8	36.8
		3121	0.0 *	0.0 *
		3131	5.9	5.9
		3132	-	-
		3141	0.3	0.3
		3171	0.2	0.2
		3191	-	-
		3252	-	-
		3291	-	-
		3311	-	-
		3341	-	-
		3361	0.1	0.1
		3362	-	-
		3381	-	-
		3432	0.0 *	0.0 *
		3451	1.2	1.2
		3471	-	-
		3511	-	-
		3521	-	-
		3531	-	-
		3551	0.2	0.2
		3552	0.8	0.8
		3561	-	-
		3571	0.2	0.2
		3591	0.0 *	0.0 *
		3611	-	-
		3691	0.1	0.1
		3722	-	-
		3821	0.4	0.4
		3822	1.2	1.2
		3831	-	-
		3911	0.3	-
		3921	0.8	0.8
		3951	0.0 *	-
		3969	-	-
		3981	4.6	4.6
		3982	3.1	3.1
		3991	-	-
	4		5.7	4.2
		4411	-	-
		4412	5.7	4.2
		4419	-	-
		4421	-	-
	5		3.0	0.0 *
		5111	-	-
		5151	-	-
		5211	0.0 *	0.0 *
		5231	-	-

CUADRO II.01.13

EVOLUCIÓN DEL GASTO NETO POR UNIDAD RESPONSABLE, CAPÍTULO Y PARTIDA
ENERO-MARZO 2017

(Millones de pesos)

UNIDAD RESPONSABLE DEL GASTO	CAPÍTULO	PARTIDA	PROGRAMADO	EJERCIDO
		5291	-	-
		5321	-	-
		5411	-	-
		5412	1.0	-
		5621	1.1	-
		5631	-	-
		5641	-	-
		5651	-	-
		5661	0.1	-
		5671	0.0 *	-
		5911	0.9	-
	6		18.0	-
		6121	-	-
		6141	-	-
		6151	-	-
		6191	18.0	-
Delegación Xochimilco			**288.1**	**257.3**
	1		183.5	182.9
		1131	25.1	25.0
		1132	61.0	60.7
		1211	-	-
		1221	9.9	9.8
		1231	-	-
		1311	0.9	0.9
		1321	0.0 *	0.0 *
		1322	0.1	0.1
		1323	0.0 *	0.0 *
		1331	3.8	3.8
		1332	2.1	2.1
		1341	1.0	1.0
		1343	7.2	7.2
		1411	10.5	10.5
		1421	3.4	3.4
		1431	1.0	1.0
		1441	2.1	2.1
		1443	0.4	0.4
		1511	6.1	6.1
		1521	-	-
		1541	2.3	2.3
		1542	0.1	0.1
		1543	-	-
		1544	3.6	3.6
		1545	5.0	5.0
		1546	10.9	10.8
		1547	-	-
		1548	9.7	9.7
		1549	-	-
		1551	0.0 *	0.0 *
		1591	11.0	11.0
		1593	0.5	0.5
		1594	0.0 *	0.0 *
		1599	0.6	0.6
		1711	-	-
		1713	-	-
		1714	5.2	5.2
		1719	-	-
	2		9.3	9.3
		2111	0.3	0.3
		2121	-	-
		2141	0.0 *	0.0 *
		2151	-	-
		2161	0.0 *	0.0 *
		2171	0.0 *	0.0 *
		2181	-	-
		2211	0.3	0.3
		2221	-	-
		2231	-	-
		2311	-	-
		2371	-	-
		2391	0.6	0.6

CUADRO II.01.13

EVOLUCIÓN DEL GASTO NETO POR UNIDAD RESPONSABLE, CAPÍTULO Y PARTIDA
ENERO-MARZO 2017

(Millones de pesos)

UNIDAD RESPONSABLE DEL GASTO	CAPÍTULO	PARTIDA	PROGRAMADO	EJERCIDO
		2411	-	-
		2419	-	-
		2421	-	-
		2431	-	-
		2441	-	-
		2461	0.0 *	0.0 *
		2471	0.0 *	0.0 *
		2481	-	-
		2491	-	-
		2531	-	-
		2541	-	-
		2561	0.0 *	0.0 *
		2611	7.9	7.9
		2711	-	-
		2721	-	-
		2731	-	-
		2741	-	-
		2911	0.0 *	0.0 *
		2921	0.0 *	0.0 *
		2941	0.0 *	0.0 *
		2961	-	-
		2981	0.0 *	0.0 *
		2991	-	-
	3		66.1	64.3
		3112	42.9	42.9
		3121	-	-
		3131	4.9	3.1
		3141	0.3	0.3
		3161	-	-
		3171	0.0 *	0.0 *
		3191	-	-
		3252	-	-
		3253	-	-
		3271	0.1	0.1
		3291	0.4	0.4
		3321	-	-
		3331	-	-
		3341	-	-
		3361	0.1	0.1
		3362	-	-
		3381	9.6	9.6
		3432	0.0 *	0.0 *
		3451	1.8	1.8
		3471	-	-
		3511	-	-
		3521	-	-
		3531	-	-
		3541	-	-
		3552	-	-
		3553	-	-
		3571	-	-
		3581	-	-
		3591	-	-
		3611	0.3	0.3
		3661	-	-
		3691	-	-
		3722	0.0 *	0.0 *
		3821	-	-
		3822	-	-
		3911	0.1	0.1
		3921	0.8	0.8
		3981	2.8	2.8
		3982	2.0	2.0
		3991	-	-
	4		0.8	0.8
		4411	0.0 *	-
		4412	0.6	0.6
		4419	0.1	0.1
		4421	-	-
		4811	-	-

CUADRO II.01.13

EVOLUCIÓN DEL GASTO NETO POR UNIDAD RESPONSABLE, CAPÍTULO Y PARTIDA
ENERO-MARZO 2017

(Millones de pesos)

UNIDAD RESPONSABLE DEL GASTO	CAPÍTULO	PARTIDA	PROGRAMADO	EJERCIDO
	5		3.9	-
		5111	-	-
		5151	-	-
		5191	-	-
		5211	-	-
		5231	-	-
		5291	-	-
		5411	0.0 *	-
		5412	-	-
		5413	-	-
		5431	-	-
		5451	-	-
		5491	-	-
		5611	-	-
		5621	-	-
		5631	-	-
		5651	-	-
		5661	-	-
		5671	3.9	-
		5691	-	-
		5911	-	-
	6		24.5	-
		6121	14.0	-
		6141	10.5	-
		6151	-	-
		6311	-	-
Deuda Pública			**1,300.8**	**1,300.1**
	7		10.7	10.7
		7612	10.7	10.7
	9		1,290.1	1,289.4
		9211	1,102.1	1,102.1
		9221	158.0	158.0
		9912	30.0	29.2
Escuela de Administración Pública			**12.7**	**8.3**
	4		12.7	8.3
		4152	12.7	8.3
Fideicomiso Centro Histórico de la Ciudad de México			**11.4**	**6.9**
	4		11.4	6.9
		4152	11.4	6.9
Fideicomiso de Recuperación Crediticia (FIDERE III)			**4.3**	**4.3**
	4		4.3	4.3
		4152	4.3	4.3
Fideicomiso del Fondo para el Desarrollo Económico y Social de la Ciudad de México			**1.4**	**1.3**
	4		1.4	1.3
		4152	1.4	1.3
Fideicomiso Educación Garantizada			**521.0**	**521.0**
	4		521.0	521.0
		4152	521.0	521.0
Fideicomiso Museo de Arte Popular Mexicano			**2.0**	**2.0**
	4		2.0	2.0
		4152	2.0	2.0
Fideicomiso Museo del Estanquillo			**2.9**	**2.9**
	4		2.9	2.9
		4152	2.9	2.9
Fideicomiso para el Fondo de Promoción para el Financiamiento del Transporte Público			**-**	**-**
	4		-	-
		4152	-	-
Fideicomiso para la Promoción y Desarrollo del Cine Mexicano			**0.5**	**0.5**
	4		0.5	0.5
		4152	0.5	0.5
Fondo Ambiental Público			**77.1**	**58.6**
	4		77.1	58.6
		4152	77.1	58.6
Fondo Mixto de Promoción Turística			**39.3**	**30.1**
	4		39.3	30.1
		4152	39.3	30.1
Fondo para el Desarrollo Social de la Ciudad de México			**19.2**	**19.2**
	4		19.2	19.2
		4152	19.2	19.2
Fondo para la Atención y Apoyo a las Víctimas del Delito			**0.3**	**0.3**

CUADRO II.01.13

EVOLUCIÓN DEL GASTO NETO POR UNIDAD RESPONSABLE, CAPÍTULO Y PARTIDA
ENERO-MARZO 2017

(Millones de pesos)

UNIDAD RESPONSABLE DEL GASTO	CAPÍTULO	PARTIDA	PROGRAMADO	EJERCIDO
	4		0.3	0.3
		4152	0.3	0.3
Fondo Público de Atención al Ciclista y al Peatón			**-**	**-**
	4		-	-
		4152	-	-
Heroico Cuerpo de Bomberos			**220.4**	**204.0**
	4		220.4	204.0
		4152	220.4	204.0
Instituto de Acceso a la Información Pública y Protección de Datos Personales			**34.5**	**34.5**
	4		34.5	34.5
		4141	34.5	34.5
Instituto de Capacitación para el Trabajo de la Ciudad de México			**4.3**	**4.3**
	4		4.3	4.3
		4152	4.3	4.3
Instituto de Educación Media Superior			**176.1**	**167.8**
	4		176.1	167.8
		4152	176.1	167.8
Instituto de Formación Profesional			**7.9**	**7.4**
	1		7.7	7.3
		1131	2.8	2.8
		1311	0.0 *	0.0 *
		1321	-	-
		1323	-	-
		1331	0.0 *	0.0 *
		1343	0.3	0.3
		1411	0.3	0.2
		1421	0.2	0.1
		1431	0.2	0.1
		1441	0.1	0.1
		1443	0.0 *	0.0 *
		1511	0.2	0.1
		1541	0.1	0.0 *
		1543	-	-
		1544	0.6	0.6
		1545	0.1	0.1
		1546	0.1	0.1
		1547	0.0 *	0.0 *
		1548	0.0 *	0.0 *
		1551	0.0 *	0.0 *
		1591	2.4	2.4
		1599	0.1	0.1
		1711	-	-
		1713	-	-
		1714	0.0 *	0.0 *
	2		0.0 *	-
		2111	-	-
		2141	-	-
		2151	-	-
		2161	0.0 *	-
		2171	-	-
		2211	-	-
		2231	-	-
		2341	-	-
		2419	-	-
		2421	-	-
		2431	-	-
		2441	-	-
		2461	-	-
		2471	-	-
		2481	-	-
		2491	-	-
		2521	0.0 *	-
		2531	-	-
		2561	-	-
		2611	-	-
		2721	-	-
		2731	0.0 *	-
		2741	-	-
		2911	-	-
		2921	0.0 *	-

CUADRO II.01.13

EVOLUCIÓN DEL GASTO NETO POR UNIDAD RESPONSABLE, CAPÍTULO Y PARTIDA
ENERO-MARZO 2017

(Millones de pesos)

UNIDAD RESPONSABLE DEL GASTO	CAPÍTULO	PARTIDA	PROGRAMADO	EJERCIDO
		2931	-	-
		2961	-	-
	3		0.2	0.1
		3171	-	-
		3181	-	-
		3362	-	-
		3571	-	-
		3591	-	-
		3722	-	-
		3981	0.2	0.1
		3982	0.0 *	0.0 *
Instituto de la Juventud			**18.0**	**16.2**
	4		18.0	16.2
		4152	18.0	16.2
Instituto de las Mujeres			**30.0**	**27.7**
	4		30.0	27.7
		4152	30.0	27.7
Instituto de Verificación Administrativa			**89.7**	**85.3**
	4		89.7	85.3
		4152	89.7	85.3
Instituto de Vivienda			**381.0**	**381.0**
	4		381.0	381.0
		4152	381.0	381.0
Instituto del Deporte			**8.5**	**8.4**
	4		8.5	8.4
		4152	8.5	8.4
Instituto Electoral			**301.6**	**299.1**
	4		301.6	299.1
		4141	301.6	299.1
Instituto Local de la Infraestructura Física Educativa			**2.2**	**2.2**
	4		2.2	2.2
		4152	2.2	2.2
Instituto para la Atención y Prevencion de las Adicciones de la Ciudad de México			**12.5**	**12.5**
	4		12.5	12.5
		4152	12.5	12.5
Instituto para la Integración al Desarrollo de las Personas con Discapacidad			**6.7**	**5.1**
	4		6.7	5.1
		4152	6.7	5.1
Instituto para la Seguridad de las Construcciones			**13.4**	**7.4**
	4		13.4	7.4
		4152	13.4	7.4
Instituto Técnico de Formación Policial			**25.7**	**25.7**
	1		16.7	16.7
		1121	3.8	3.8
		1131	2.9	2.9
		1211	0.1	0.1
		1221	1.5	1.5
		1311	0.0 *	0.0 *
		1312	0.3	0.3
		1321	-	-
		1323	-	-
		1341	0.6	0.6
		1342	1.0	1.0
		1343	0.9	0.9
		1411	1.0	1.0
		1421	0.3	0.3
		1431	0.1	0.1
		1441	0.1	0.1
		1442	0.1	0.1
		1443	0.0 *	0.0 *
		1511	0.5	0.5
		1521	-	-
		1522	-	-
		1531	-	-
		1541	0.0 *	0.0 *
		1542	-	-
		1544	0.5	0.5
		1545	0.3	0.3
		1546	0.0 *	0.0 *
		1547	-	-

CUADRO II.01.13

EVOLUCIÓN DEL GASTO NETO POR UNIDAD RESPONSABLE, CAPÍTULO Y PARTIDA
ENERO-MARZO 2017

(Millones de pesos)

UNIDAD RESPONSABLE DEL GASTO	CAPÍTULO	PARTIDA	PROGRAMADO	EJERCIDO
		1548	0.0 *	0.0 *
		1551	0.1	0.1
		1591	2.2	2.2
		1593	0.0 *	0.0 *
		1594	-	-
		1599	0.1	0.1
		1711	-	-
		1714	0.0 *	0.0 *
	2		0.0 *	0.0 *
		2111	-	-
		2121	-	-
		2141	-	-
		2151	-	-
		2161	-	-
		2171	-	-
		2419	0.0 *	0.0 *
		2421	0.0 *	0.0 *
		2431	-	-
		2441	-	-
		2451	-	-
		2461	-	-
		2471	0.0 *	0.0 *
		2481	-	-
		2491	-	-
		2511	-	-
		2531	-	-
		2541	-	-
		2561	-	-
		2611	-	-
		2711	-	-
		2721	-	-
		2751	-	-
		2821	-	-
		2831	-	-
		2911	-	-
		2921	-	-
		2941	-	-
		2961	-	-
		2991	-	-
	3		0.7	0.7
		3121	-	-
		3141	-	-
		3171	-	-
		3511	-	-
		3521	-	-
		3531	-	-
		3571	-	-
		3581	0.3	0.3
		3591	0.1	0.1
		3911	-	-
		3981	0.3	0.3
		3982	0.0 *	-
		3993	-	-
	4		8.3	8.3
		4421	8.3	8.3
Jefatura del Gobierno de la CDMX			**37.5**	**37.2**
	1		34.9	34.8
		1131	10.4	10.4
		1132	1.2	1.2
		1211	0.5	0.5
		1221	0.3	0.3
		1231	-	-
		1311	0.1	0.1
		1321	0.0 *	0.0 *
		1323	0.2	0.2
		1331	0.5	0.5
		1332	0.2	0.2
		1341	0.3	0.3
		1343	0.0 *	0.0 *
		1411	1.1	1.1

CUADRO II.01.13

EVOLUCIÓN DEL GASTO NETO POR UNIDAD RESPONSABLE, CAPÍTULO Y PARTIDA
ENERO-MARZO 2017

(Millones de pesos)

UNIDAD RESPONSABLE DEL GASTO	CAPÍTULO	PARTIDA	PROGRAMADO	EJERCIDO
		1421	0.4	0.4
		1431	0.6	0.6
		1441	0.6	0.6
		1443	0.0 *	0.0 *
		1511	0.5	0.5
		1541	0.3	0.3
		1542	0.0 *	0.0 *
		1543	-	-
		1544	1.5	1.5
		1545	0.4	0.4
		1546	0.6	0.6
		1547	-	-
		1548	0.9	0.9
		1551	0.0 *	0.0 *
		1591	13.2	13.2
		1593	0.0 *	0.0 *
		1594	-	-
		1599	0.6	0.6
		1711	-	-
		1713	-	-
		1714	0.5	0.5
		1719	0.0 *	0.0 *
	2		0.2	0.2
		2111	0.0 *	0.0 *
		2121	0.0 *	0.0 *
		2141	-	-
		2151	-	-
		2161	0.0 *	0.0 *
		2211	0.0 *	0.0 *
		2231	0.0 *	0.0 *
		2361	-	-
		2371	-	-
		2419	-	-
		2421	-	-
		2431	-	-
		2441	0.0 *	0.0 *
		2451	-	-
		2461	0.0 *	0.0 *
		2471	-	-
		2481	0.0 *	0.0 *
		2491	0.0 *	0.0 *
		2521	-	-
		2531	0.0 *	0.0 *
		2541	-	-
		2561	0.0 *	0.0 *
		2591	-	-
		2611	0.1	0.1
		2711	-	-
		2721	-	-
		2741	-	-
		2751	-	-
		2911	-	-
		2921	0.0 *	0.0 *
		2931	-	-
		2941	0.0 *	0.0 *
		2961	0.0 *	0.0 *
		2991	-	-
	3		2.4	2.1
		3112	0.4	0.2
		3121	-	-
		3131	0.0 *	0.0 *
		3141	-	-
		3151	-	-
		3161	-	-
		3171	-	-
		3181	0.0 *	0.0 *
		3191	-	-
		3271	0.3	0.3
		3291	-	-
		3341	-	-

CUADRO II.01.13

EVOLUCIÓN DEL GASTO NETO POR UNIDAD RESPONSABLE, CAPÍTULO Y PARTIDA
ENERO-MARZO 2017

(Millones de pesos)

UNIDAD RESPONSABLE DEL GASTO	CAPÍTULO	PARTIDA	PROGRAMADO	EJERCIDO
		3361	0.1	0.1
		3362	0.0 *	0.0 *
		3381	0.1	0.1
		3391	-	-
		3411	0.0 *	0.0 *
		3432	0.0 *	0.0 *
		3451	0.1	0.1
		3471	-	-
		3499	-	-
		3511	-	-
		3521	0.0 *	0.0 *
		3531	-	-
		3553	0.0 *	0.0 *
		3571	-	-
		3581	0.0 *	0.0 *
		3591	-	-
		3641	-	-
		3711	0.2	0.2
		3712	-	-
		3721	0.0 *	0.0 *
		3722	0.0 *	0.0 *
		3751	0.1	0.1
		3761	-	-
		3781	-	-
		3791	-	-
		3822	-	-
		3831	-	-
		3911	0.1	0.1
		3921	0.0 *	0.0 *
		3969	0.0 *	0.0 *
		3981	0.6	0.6
		3982	0.2	0.2
Junta Local de Conciliación y Arbitraje			**100.1**	**100.1**
	4		100.1	100.1
		4141	100.1	100.1
Mecanismo para la Protección Integral de Personas Defensoras de Derechos Humanos y Periodistas de la Ciudad de México			**1.5**	**1.5**
	4		1.5	1.5
		4152	1.5	1.5
Metrobús			**41.0**	**41.0**
	4		41.0	41.0
		4152	41.0	41.0
Oficialía Mayor			**197.3**	**193.3**
	1		167.2	167.2
		1131	54.9	54.9
		1132	4.8	4.8
		1211	3.4	3.4
		1221	1.2	1.2
		1231	0.0 *	0.0 *
		1311	0.5	0.5
		1321	0.0 *	0.0 *
		1323	0.2	0.2
		1331	0.1	0.1
		1332	0.0 *	0.0 *
		1341	1.5	1.5
		1343	1.0	1.0
		1411	5.3	5.3
		1421	2.1	2.1
		1431	2.2	2.2
		1441	2.2	2.2
		1443	0.2	0.2
		1511	1.1	1.1
		1521	-	-
		1541	1.6	1.6
		1542	0.1	0.1
		1543	-	-
		1544	5.5	5.5
		1545	2.5	2.5
		1546	3.7	3.7
		1547	-	-
		1548	4.5	4.5

CUADRO II.01.13

EVOLUCIÓN DEL GASTO NETO POR UNIDAD RESPONSABLE, CAPÍTULO Y PARTIDA
ENERO-MARZO 2017

(Millones de pesos)

UNIDAD RESPONSABLE DEL GASTO	CAPÍTULO	PARTIDA	PROGRAMADO	EJERCIDO
		1549	-	-
		1551	0.1	0.1
		1591	62.3	62.3
		1593	0.2	0.2
		1594	0.0 *	0.0 *
		1599	3.8	3.8
		1711	-	-
		1712	-	-
		1713	-	-
		1714	2.0	2.0
	2		0.2	0.2
		2111	0.0 *	0.0 *
		2141	-	-
		2151	-	-
		2161	-	-
		2211	0.0 *	0.0 *
		2419	0.0 *	0.0 *
		2441	0.0 *	0.0 *
		2461	0.0 *	0.0 *
		2471	0.0 *	0.0 *
		2481	0.0 *	0.0 *
		2491	0.0 *	0.0 *
		2511	0.0 *	0.0 *
		2561	0.0 *	0.0 *
		2611	0.1	0.1
		2711	-	-
		2721	-	-
		2731	-	-
		2741	0.0 *	0.0 *
		2911	0.0 *	0.0 *
		2921	0.0 *	0.0 *
		2931	0.0 *	0.0 *
		2941	0.0 *	0.0 *
	3		30.0	26.0
		3112	0.5	0.5
		3131	0.6	0.6
		3141	-	-
		3151	-	-
		3171	-	-
		3191	-	-
		3221	-	-
		3231	-	-
		3271	0.0 *	0.0 *
		3321	-	-
		3341	-	-
		3361	0.1	0.1
		3362	-	-
		3381	9.5	9.5
		3411	-	-
		3432	-	-
		3451	0.1	0.1
		3471	-	-
		3511	-	-
		3521	-	-
		3531	0.0 *	0.0 *
		3553	-	-
		3581	-	-
		3591	-	-
		3611	7.8	3.8
		3631	7.0	7.0
		3661	-	-
		3711	0.0 *	0.0 *
		3712	-	-
		3721	0.0 *	0.0 *
		3722	0.2	0.2
		3724	-	-
		3751	0.0 *	0.0 *
		3761	-	-
		3781	-	-
		3791	-	-

CUADRO II.01.13

EVOLUCIÓN DEL GASTO NETO POR UNIDAD RESPONSABLE, CAPÍTULO Y PARTIDA
ENERO-MARZO 2017

(Millones de pesos)

UNIDAD RESPONSABLE DEL GASTO	CAPÍTULO	PARTIDA	PROGRAMADO	EJERCIDO
		3811	-	-
		3831	-	-
		3911	0.1	0.1
		3921	0.2	0.2
		3969	-	-
		3981	2.8	2.8
		3982	1.0	1.0
	4		-	-
		4451	-	-
Órgano Regulador de Transporte			**3.8**	**3.4**
	1		3.6	3.4
		1131	0.8	0.7
		1311	0.0 *	0.0 *
		1321	0.0 *	-
		1323	0.0 *	0.0 *
		1411	0.1	0.1
		1421	0.0 *	0.0 *
		1431	0.0 *	0.0 *
		1441	0.1	0.1
		1443	0.0 *	0.0 *
		1545	0.0 *	0.0 *
		1591	2.5	2.3
		1599	0.1	0.1
	2		0.1	-
		2111	-	-
		2121	0.0 *	-
		2141	0.0 *	-
		2151	0.0 *	-
		2161	-	-
		2171	-	-
		2211	-	-
		2231	-	-
		2431	0.0 *	-
		2441	0.0 *	-
		2451	0.0 *	-
		2461	-	-
		2481	-	-
		2491	0.0 *	-
		2531	0.0 *	-
		2541	0.0 *	-
		2561	-	-
		2591	0.0 *	-
		2611	0.0 *	-
		2741	0.0 *	-
		2911	0.0 *	-
		2921	0.0 *	-
		2941	0.0 *	-
		2961	0.0 *	-
		2981	0.0 *	-
	3		0.1	0.1
		3112	-	-
		3131	0.0 *	-
		3141	-	-
		3171	-	-
		3191	-	-
		3221	-	-
		3291	-	-
		3311	-	-
		3331	-	-
		3341	-	-
		3361	-	-
		3381	-	-
		3411	-	-
		3511	-	-
		3552	-	-
		3581	-	-
		3591	-	-
		3611	-	-
		3921	-	-
		3981	0.1	0.1

CUADRO II.01.13

EVOLUCIÓN DEL GASTO NETO POR UNIDAD RESPONSABLE, CAPÍTULO Y PARTIDA
ENERO-MARZO 2017

(Millones de pesos)

UNIDAD RESPONSABLE DEL GASTO	CAPÍTULO	PARTIDA	PROGRAMADO	EJERCIDO
		3982	0.0 *	0.0 *
Planta de Asfalto			**26.9**	**22.4**
	1		19.6	18.7
		1131	7.0	7.0
		1132	0.2	0.2
		1211	0.1	0.1
		1221	0.8	0.8
		1231	0.0 *	0.0 *
		1311	0.1	0.1
		1321	-	-
		1323	-	-
		1331	0.9	0.9
		1341	0.3	0.3
		1342	0.9	0.9
		1343	1.2	1.2
		1411	0.8	0.7
		1421	0.4	0.3
		1431	0.4	0.3
		1441	0.3	0.2
		1443	0.1	0.0 *
		1511	0.8	0.4
		1521	-	-
		1531	0.1	-
		1541	0.1	0.1
		1542	0.0 *	0.0 *
		1543	-	-
		1544	1.7	1.7
		1545	0.3	0.3
		1546	0.9	0.9
		1547	-	-
		1548	1.0	1.0
		1551	0.0 *	0.0 *
		1591	0.7	0.7
		1593	0.0 *	0.0 *
		1594	0.0 *	0.0 *
		1599	0.0 *	0.0 *
		1711	-	-
		1713	-	-
		1714	0.5	0.5
		1719	-	-
	2		1.5	0.6
		2111	0.0 *	0.0 *
		2121	0.0 *	0.0 *
		2141	0.0 *	-
		2151	-	-
		2161	-	-
		2211	0.0 *	0.0 *
		2391	-	-
		2441	-	-
		2461	-	-
		2471	-	-
		2481	-	-
		2491	-	-
		2511	-	-
		2531	-	-
		2541	-	-
		2551	-	-
		2611	0.9	0.6
		2711	0.2	-
		2721	0.2	-
		2811	-	-
		2911	-	-
		2921	0.0 *	0.0 *
		2941	-	-
		2951	-	-
		2961	0.1	-
		2981	0.0 *	0.0 *
	3		5.8	3.1
		3112	1.3	0.4
		3121	0.1	0.1

CUADRO II.01.13

EVOLUCIÓN DEL GASTO NETO POR UNIDAD RESPONSABLE, CAPÍTULO Y PARTIDA
ENERO-MARZO 2017

(Millones de pesos)

UNIDAD RESPONSABLE DEL GASTO	CAPÍTULO	PARTIDA	PROGRAMADO	EJERCIDO
		3131	0.2	0.1
		3141	0.1	-
		3171	0.0 *	-
		3191	0.0 *	-
		3261	-	-
		3291	-	-
		3341	-	-
		3351	-	-
		3361	0.0 *	0.0 *
		3362	-	-
		3381	1.8	1.1
		3432	0.1	-
		3451	0.7	0.2
		3461	-	-
		3471	-	-
		3511	-	-
		3521	-	-
		3531	-	-
		3541	-	-
		3553	-	-
		3571	-	-
		3581	-	-
		3591	-	-
		3711	-	-
		3721	-	-
		3722	-	-
		3751	-	-
		3822	-	-
		3831	-	-
		3841	-	-
		3911	-	-
		3921	0.2	0.2
		3941	-	-
		3969	0.1	-
		3981	0.5	0.3
		3982	0.2	0.2
		3993	0.5	0.5
	5		-	-
		5413	-	-
Policía Auxiliar			**1,346.4**	**1,345.6**
	1		1,317.5	1,316.8
		1221	989.5	989.5
		1311	-	-
		1321	98.9	98.2
		1323	0.6	0.6
		1411	159.2	159.2
		1431	5.0	5.0
		1441	2.2	2.2
		1442	47.8	47.8
		1522	10.3	10.3
		1531	1.2	1.2
		1541	-	-
		1547	-	-
		1593	1.1	1.1
		1711	1.6	1.6
	2		7.1	7.1
		2111	-	-
		2121	-	-
		2141	0.0 *	0.0 *
		2151	-	-
		2161	-	-
		2171	-	-
		2181	-	-
		2211	2.6	2.6
		2231	-	-
		2441	-	-
		2461	-	-
		2471	-	-
		2481	-	-
		2491	-	-

CUADRO II.01.13

EVOLUCIÓN DEL GASTO NETO POR UNIDAD RESPONSABLE, CAPÍTULO Y PARTIDA
ENERO-MARZO 2017

(Millones de pesos)

UNIDAD RESPONSABLE DEL GASTO	CAPÍTULO	PARTIDA	PROGRAMADO	EJERCIDO
		2541	-	-
		2611	4.5	4.5
		2711	-	-
		2821	-	-
		2831	-	-
		2911	-	-
		2921	-	-
		2941	-	-
		2961	-	-
	3		21.7	21.7
		3112	0.3	0.3
		3121	0.0 *	0.0 *
		3131	0.2	0.1
		3141	-	-
		3171	-	-
		3191	-	-
		3221	0.0 *	0.0 *
		3251	-	-
		3291	-	-
		3311	-	-
		3341	-	-
		3361	0.0 *	0.0 *
		3411	-	-
		3451	0.9	0.9
		3511	-	-
		3521	-	-
		3531	-	-
		3551	0.7	0.7
		3553	-	-
		3571	0.0 *	0.0 *
		3581	-	-
		3591	0.1	0.1
		3722	0.0 *	0.0 *
		3781	-	-
		3821	-	-
		3921	0.1	0.1
		3969	0.1	0.1
		3981	19.1	19.1
		3982	0.1	0.1
		3993	-	-
	4		-	-
		4411	-	-
	5		-	-
		5111	-	-
		5151	-	-
		5411	-	-
		5413	-	-
		5511	-	-
		5651	-	-
		5911	-	-
Policía Bancaria e Industrial			**859.4**	**859.2**
	1		815.3	815.2
		1121	442.7	442.7
		1321	24.8	24.8
		1323	0.4	0.4
		1331	23.7	23.7
		1343	252.5	252.5
		1411	24.4	24.4
		1421	17.4	17.4
		1431	5.6	5.6
		1441	1.1	1.1
		1442	8.4	8.4
		1522	5.0	5.0
		1531	3.1	3.0
		1541	-	-
		1547	-	-
		1591	6.0	6.0
		1593	-	-
		1599	0.2	0.2
		1711	-	-

CUADRO II.01.13

EVOLUCIÓN DEL GASTO NETO POR UNIDAD RESPONSABLE, CAPÍTULO Y PARTIDA
ENERO-MARZO 2017

(Millones de pesos)

UNIDAD RESPONSABLE DEL GASTO	CAPÍTULO	PARTIDA	PROGRAMADO	EJERCIDO
		1719	-	-
	2		11.2	11.2
		2111	0.2	0.2
		2121	-	-
		2131	0.0 *	0.0 *
		2141	-	-
		2151	0.0 *	0.0 *
		2161	-	-
		2211	0.4	0.4
		2221	-	-
		2231	-	-
		2419	-	-
		2421	-	-
		2431	-	-
		2441	0.0 *	0.0 *
		2451	-	-
		2461	0.0 *	0.0 *
		2471	0.0 *	0.0 *
		2481	-	-
		2491	0.0 *	0.0 *
		2531	8.0	8.0
		2541	0.0 *	0.0 *
		2551	-	-
		2561	0.0 *	0.0 *
		2611	2.6	2.6
		2711	0.0 *	0.0 *
		2721	0.0 *	0.0 *
		2731	-	-
		2741	-	-
		2821	-	-
		2831	-	-
		2911	0.0 *	0.0 *
		2921	-	-
		2931	-	-
		2941	-	-
		2961	-	-
		2971	-	-
		2981	-	-
	3		32.9	32.7
		3111	-	-
		3112	0.2	0.2
		3121	-	-
		3131	0.3	0.1
		3141	-	-
		3171	-	-
		3191	-	-
		3221	-	-
		3252	-	-
		3271	-	-
		3291	-	-
		3311	-	-
		3331	-	-
		3341	-	-
		3361	0.1	0.1
		3362	0.0 *	0.0 *
		3411	0.0 *	0.0 *
		3451	0.8	0.8
		3471	-	-
		3511	-	-
		3521	0.0 *	0.0 *
		3531	-	-
		3541	-	-
		3551	0.9	0.9
		3571	0.0 *	0.0 *
		3581	-	-
		3591	0.0 *	0.0 *
		3621	-	-
		3641	-	-
		3711	0.1	0.1
		3721	-	-

CUADRO II.01.13

EVOLUCIÓN DEL GASTO NETO POR UNIDAD RESPONSABLE, CAPÍTULO Y PARTIDA
ENERO-MARZO 2017

(Millones de pesos)

UNIDAD RESPONSABLE DEL GASTO	CAPÍTULO	PARTIDA	PROGRAMADO	EJERCIDO
		3722	0.0 *	0.0 *
		3751	0.1	0.1
		3791	0.1	0.1
		3821	-	-
		3822	-	-
		3831	-	-
		3911	0.0 *	0.0 *
		3921	0.0 *	0.0 *
		3951	-	-
		3969	0.0 *	0.0 *
		3981	15.5	15.5
		3982	0.0 *	0.0 *
		3991	-	-
		3993	14.6	14.6
	5		-	-
		5411	-	-
PROCDMX			**3.5**	**2.4**
	4		3.5	2.4
		4152	3.5	2.4
Procuraduría Ambiental y del Ordenamiento Territorial			**19.8**	**19.6**
	4		19.8	19.6
		4152	19.8	19.6
Procuraduría General de Justicia			**1,239.5**	**1,179.2**
	1		1,093.0	1,092.3
		1131	315.2	315.2
		1211	1.7	0.9
		1221	3.5	3.5
		1231	0.0 *	0.0 *
		1311	3.0	3.0
		1321	0.0 *	0.0 *
		1323	0.1	0.1
		1331	2.4	2.4
		1341	305.7	305.7
		1342	-	-
		1343	201.9	201.9
		1411	42.4	42.4
		1421	16.9	16.9
		1431	21.4	21.4
		1441	15.7	15.7
		1443	1.3	1.3
		1511	5.9	5.9
		1521	5.7	5.7
		1541	0.3	0.3
		1543	-	-
		1544	62.3	62.3
		1545	10.5	10.5
		1546	2.3	2.3
		1547	0.4	0.4
		1548	0.6	0.6
		1551	1.8	1.8
		1591	67.7	67.7
		1599	4.0	4.0
		1711	-	-
		1713	-	-
		1714	0.1	0.1
	2		23.1	18.9
		2111	4.3	4.3
		2121	0.0 *	0.0 *
		2131	0.0 *	0.0 *
		2141	0.2	0.2
		2151	0.0 *	0.0 *
		2161	0.0 *	0.0 *
		2171	0.1	0.1
		2211	2.1	2.1
		2231	0.0 *	0.0 *
		2331	0.0 *	-
		2419	0.0 *	0.0 *
		2421	0.0 *	0.0 *
		2431	0.0 *	0.0 *
		2441	0.0 *	0.0 *

CUADRO II.01.13

EVOLUCIÓN DEL GASTO NETO POR UNIDAD RESPONSABLE, CAPÍTULO Y PARTIDA
ENERO-MARZO 2017

(Millones de pesos)

UNIDAD RESPONSABLE DEL GASTO	CAPÍTULO	PARTIDA	PROGRAMADO	EJERCIDO
		2451	0.0 *	0.0 *
		2461	0.4	0.4
		2471	0.1	0.1
		2481	0.1	0.1
		2491	0.1	0.1
		2511	-	-
		2521	0.0 *	0.0 *
		2531	0.1	0.1
		2541	0.0 *	0.0 *
		2551	2.8	0.0 *
		2561	0.0 *	0.0 *
		2591	1.0	0.0 *
		2611	10.6	10.6
		2711	0.3	0.0 *
		2721	0.0 *	-
		2741	0.0 *	0.0 *
		2751	-	-
		2831	0.1	-
		2911	0.0 *	0.0 *
		2921	0.1	0.1
		2931	0.0 *	0.0 *
		2941	0.3	0.3
		2961	0.0 *	0.0 *
		2981	-	-
		2991	0.0 *	0.0 *
	3		68.0	52.9
		3111	-	-
		3112	4.4	4.4
		3121	-	-
		3131	4.6	2.1
		3141	-	-
		3161	-	-
		3171	-	-
		3181	0.0 *	0.0 *
		3191	-	-
		3221	1.7	1.7
		3271	3.9	-
		3291	-	-
		3341	2.0	0.2
		3361	2.2	2.2
		3362	0.0 *	0.0 *
		3371	0.9	0.9
		3381	5.3	5.3
		3391	-	-
		3411	0.0 *	0.0 *
		3432	0.1	0.1
		3451	7.8	7.8
		3511	-	-
		3521	-	-
		3531	3.4	-
		3541	0.7	-
		3551	-	-
		3553	-	-
		3571	2.8	-
		3581	5.4	5.4
		3591	-	-
		3691	-	-
		3711	0.1	0.1
		3712	-	-
		3721	0.1	0.1
		3722	0.7	0.7
		3751	0.1	0.1
		3761	-	-
		3781	-	-
		3822	-	-
		3911	0.1	0.1
		3921	1.4	1.4
		3941	-	-
		3961	0.5	0.5
		3969	0.4	0.4

CUADRO II.01.13

EVOLUCIÓN DEL GASTO NETO POR UNIDAD RESPONSABLE, CAPÍTULO Y PARTIDA
ENERO-MARZO 2017

(Millones de pesos)

UNIDAD RESPONSABLE DEL GASTO	CAPÍTULO	PARTIDA	PROGRAMADO	EJERCIDO
		3981	19.4	19.4
		3982	0.2	0.2
	4		19.3	15.2
		4361	-	-
		4412	0.2	0.2
		4421	4.1	-
		4451	15.0	15.0
	5		32.0	-
		5111	2.1	-
		5121	0.4	-
		5151	3.1	-
		5191	1.5	-
		5311	3.8	-
		5411	8.5	-
		5651	7.0	-
		5911	1.2	-
		5971	4.4	-
	6		4.0	-
		6221	4.0	-
Procuraduría Social			**35.0**	**22.2**
	4		35.0	22.2
		4152	35.0	22.2
Proyecto Metro			**14.2**	**13.0**
	1		12.5	12.1
		1131	1.5	1.5
		1132	0.0 *	0.0 *
		1211	6.4	6.4
		1221	0.7	0.7
		1311	0.0 *	0.0 *
		1321	-	-
		1323	0.0 *	0.0 *
		1331	0.0 *	0.0 *
		1341	0.0 *	0.0 *
		1342	-	-
		1411	0.2	0.2
		1421	0.1	0.1
		1431	0.1	0.1
		1441	0.1	0.1
		1443	0.0 *	0.0 *
		1511	0.1	0.1
		1541	0.2	0.1
		1542	0.0 *	0.0 *
		1544	0.1	0.1
		1545	0.1	0.1
		1546	0.1	0.1
		1547	-	-
		1548	0.1	0.1
		1551	0.0 *	0.0 *
		1591	2.3	2.3
		1593	0.0 *	0.0 *
		1599	0.1	0.1
		1711	-	-
		1713	-	-
		1714	0.1	0.1
		1719	-	-
	2		0.3	0.0 *
		2111	0.0 *	0.0 *
		2141	0.2	-
		2151	-	-
		2161	0.0 *	0.0 *
		2211	-	-
		2419	-	-
		2421	-	-
		2431	-	-
		2441	-	-
		2451	-	-
		2461	0.0 *	0.0 *
		2471	0.0 *	0.0 *
		2481	-	-
		2491	0.0 *	0.0 *

CUADRO II.01.13

EVOLUCIÓN DEL GASTO NETO POR UNIDAD RESPONSABLE, CAPÍTULO Y PARTIDA
ENERO-MARZO 2017

(Millones de pesos)

UNIDAD RESPONSABLE DEL GASTO	CAPÍTULO	PARTIDA	PROGRAMADO	EJERCIDO
		2541	-	-
		2561	-	-
		2611	0.1	0.0 *
		2911	0.0 *	0.0 *
		2921	-	-
		2931	-	-
		2941	0.0 *	0.0 *
		2961	-	-
	3		1.5	0.8
		3112	0.2	0.2
		3131	0.1	0.0 *
		3141	0.1	-
		3171	0.1	-
		3191	0.0 *	-
		3221	-	-
		3311	-	-
		3331	-	-
		3341	-	-
		3361	0.1	0.0 *
		3362	-	-
		3381	0.5	0.3
		3411	-	-
		3451	0.1	0.0 *
		3511	-	-
		3521	-	-
		3531	-	-
		3552	-	-
		3581	0.1	0.1
		3591	-	-
		3722	0.0 *	0.0 *
		3911	-	-
		3921	0.1	0.1
		3941	-	-
		3969	0.0 *	0.0 *
		3981	0.2	0.1
		3982	0.0 *	0.0 *
Régimen de Protección Social en Salud			**255.5**	**-**
	4		255.5	-
		4151	254.2	-
		4152	1.3	-
Secretaría de Ciencia, Tecnología e Innovación			**11.5**	**11.4**
	1		5.9	5.9
		1131	1.2	1.2
		1132	0.0 *	0.0 *
		1221	0.3	0.3
		1231	-	-
		1311	0.0 *	0.0 *
		1321	-	-
		1323	0.0 *	0.0 *
		1331	0.0 *	0.0 *
		1341	0.0 *	0.0 *
		1411	0.1	0.1
		1421	0.0 *	0.0 *
		1431	0.0 *	0.0 *
		1441	0.1	0.1
		1443	0.0 *	0.0 *
		1511	0.0 *	0.0 *
		1521	-	-
		1541	0.0 *	0.0 *
		1543	-	-
		1544	0.0 *	0.0 *
		1545	0.0 *	0.0 *
		1546	0.0 *	0.0 *
		1547	-	-
		1548	0.0 *	0.0 *
		1591	3.7	3.7
		1599	0.2	0.2
		1711	-	-
		1714	-	-
	2		0.2	0.1

CUADRO II.01.13

EVOLUCIÓN DEL GASTO NETO POR UNIDAD RESPONSABLE, CAPÍTULO Y PARTIDA
ENERO-MARZO 2017

(Millones de pesos)

UNIDAD RESPONSABLE DEL GASTO	CAPÍTULO	PARTIDA	PROGRAMADO	EJERCIDO
		2111	0.0 *	0.0 *
		2141	-	-
		2151	0.0 *	0.0 *
		2161	0.0 *	0.0 *
		2171	0.0 *	-
		2181	-	-
		2211	0.0 *	0.0 *
		2231	-	-
		2461	0.0 *	0.0 *
		2471	-	-
		2481	0.0 *	-
		2491	-	-
		2541	-	-
		2611	0.1	0.1
		2721	-	-
		2911	-	-
		2921	-	-
		2931	-	-
		2941	-	-
		2961	-	-
	3		3.2	3.2
		3112	0.1	0.0 *
		3131	0.0 *	0.0 *
		3141	-	-
		3161	-	-
		3171	-	-
		3181	0.1	0.1
		3191	-	-
		3221	0.3	0.3
		3271	-	-
		3291	-	-
		3321	-	-
		3331	1.7	1.7
		3341	-	-
		3351	-	-
		3361	0.0 *	0.0 *
		3362	-	-
		3381	-	-
		3391	0.0 *	0.0 *
		3411	-	-
		3451	0.0 *	0.0 *
		3471	-	-
		3511	0.0 *	0.0 *
		3521	0.0 *	-
		3531	0.1	0.1
		3553	0.0 *	0.0 *
		3581	-	-
		3591	0.0 *	0.0 *
		3611	-	-
		3651	-	-
		3661	-	-
		3711	-	-
		3712	-	-
		3721	0.0 *	0.0 *
		3722	-	-
		3751	0.0 *	0.0 *
		3761	-	-
		3791	-	-
		3831	-	-
		3841	0.8	0.8
		3921	0.0 *	0.0 *
		3941	-	-
		3969	0.0 *	0.0 *
		3981	0.1	0.1
		3982	0.0 *	0.0 *
	4		2.3	2.3
		4411	-	-
		4421	2.3	2.3
		4441	-	-
		4451	-	-

CUADRO II.01.13

EVOLUCIÓN DEL GASTO NETO POR UNIDAD RESPONSABLE, CAPÍTULO Y PARTIDA
ENERO-MARZO 2017

(Millones de pesos)

UNIDAD RESPONSABLE DEL GASTO	CAPÍTULO	PARTIDA	PROGRAMADO	EJERCIDO
Secretaría de Cultura			**91.6**	**91.6**
	1		69.4	69.4
		1131	25.6	25.6
		1132	3.4	3.4
		1211	-	-
		1221	6.6	6.6
		1231	-	-
		1311	0.2	0.2
		1321	-	-
		1322	0.0 *	0.0 *
		1323	0.1	0.1
		1331	1.9	1.9
		1332	0.6	0.6
		1341	4.3	4.3
		1342	1.9	1.9
		1343	1.0	1.0
		1411	3.1	3.1
		1421	1.0	1.0
		1431	1.0	1.0
		1441	0.7	0.7
		1443	0.1	0.1
		1511	1.5	1.5
		1521	-	-
		1531	-	-
		1541	0.5	0.5
		1542	0.0 *	0.0 *
		1543	-	-
		1544	1.7	1.7
		1545	1.2	1.2
		1546	2.1	2.1
		1547	0.0 *	0.0 *
		1548	2.1	2.1
		1549	-	-
		1551	0.0 *	0.0 *
		1591	5.7	5.7
		1593	0.1	0.1
		1594	0.0 *	0.0 *
		1599	1.9	1.9
		1711	-	-
		1712	-	-
		1713	-	-
		1714	0.8	0.8
		1719	-	-
	2		0.3	0.3
		2111	-	-
		2121	-	-
		2141	-	-
		2151	-	-
		2161	-	-
		2171	-	-
		2211	-	-
		2231	-	-
		2331	-	-
		2419	-	-
		2431	-	-
		2441	-	-
		2461	-	-
		2471	-	-
		2481	-	-
		2491	-	-
		2511	-	-
		2531	-	-
		2541	-	-
		2561	-	-
		2611	0.3	0.3
		2711	-	-
		2721	-	-
		2741	-	-
		2751	-	-
		2911	-	-

CUADRO II.01.13

EVOLUCIÓN DEL GASTO NETO POR UNIDAD RESPONSABLE, CAPÍTULO Y PARTIDA
ENERO-MARZO 2017

(Millones de pesos)

UNIDAD RESPONSABLE DEL GASTO	CAPÍTULO	PARTIDA	PROGRAMADO	EJERCIDO
		2921	-	-
		2931	-	-
		2941	-	-
		2961	-	-
		2981	-	-
	3		19.4	19.4
		3112	0.5	0.5
		3121	-	-
		3131	0.5	0.5
		3141	-	-
		3171	-	-
		3181	-	-
		3191	-	-
		3252	-	-
		3271	-	-
		3291	-	-
		3331	-	-
		3341	-	-
		3361	0.1	0.1
		3362	-	-
		3381	3.0	3.0
		3391	1.9	1.9
		3411	0.0 *	0.0 *
		3432	0.0 *	0.0 *
		3451	0.1	0.1
		3511	-	-
		3521	-	-
		3531	-	-
		3553	-	-
		3571	-	-
		3581	-	-
		3591	-	-
		3611	-	-
		3651	-	-
		3661	-	-
		3691	-	-
		3711	-	-
		3712	-	-
		3722	0.0 *	0.0 *
		3751	-	-
		3761	-	-
		3781	-	-
		3821	11.6	11.6
		3831	-	-
		3911	-	-
		3921	0.1	0.1
		3969	0.0 *	0.0 *
		3981	1.1	1.1
		3982	0.5	0.5
		3992	-	-
	4		2.5	2.5
		4411	-	-
		4419	-	-
		4421	-	-
		4451	2.5	2.5
Secretaría de Desarrollo Económico			**97.7**	**97.5**
	1		41.5	41.5
		1131	13.4	13.4
		1132	1.7	1.7
		1211	1.9	1.9
		1221	0.0 *	0.0 *
		1231	0.1	0.0 *
		1311	0.1	0.1
		1321	-	-
		1322	0.0 *	0.0 *
		1323	0.0 *	0.0 *
		1331	0.5	0.5
		1332	0.1	0.1
		1341	0.4	0.4
		1342	0.1	0.1

CUADRO II.01.13

EVOLUCIÓN DEL GASTO NETO POR UNIDAD RESPONSABLE, CAPÍTULO Y PARTIDA
ENERO-MARZO 2017

(Millones de pesos)

UNIDAD RESPONSABLE DEL GASTO	CAPÍTULO	PARTIDA	PROGRAMADO	EJERCIDO
		1343	0.5	0.5
		1411	1.4	1.4
		1421	0.5	0.5
		1431	0.6	0.6
		1441	0.6	0.6
		1443	0.1	0.1
		1511	0.8	0.8
		1541	0.4	0.4
		1542	0.0 *	0.0 *
		1544	0.8	0.8
		1545	0.7	0.7
		1546	1.2	1.2
		1547	-	-
		1548	1.2	1.2
		1549	-	-
		1551	0.0 *	0.0 *
		1591	13.1	13.1
		1593	0.0 *	0.0 *
		1594	0.0 *	0.0 *
		1599	0.7	0.7
		1711	-	-
		1713	-	-
		1714	0.6	0.6
	2		0.1	0.1
		2111	-	-
		2151	-	-
		2161	-	-
		2211	0.0 *	0.0 *
		2431	-	-
		2441	-	-
		2461	-	-
		2471	-	-
		2481	-	-
		2491	-	-
		2561	-	-
		2611	0.1	0.1
		2711	-	-
		2721	-	-
		2911	-	-
		2921	-	-
		2961	-	-
	3		2.3	2.2
		3112	0.1	0.1
		3131	0.1	-
		3141	-	-
		3161	-	-
		3171	-	-
		3181	-	-
		3191	-	-
		3231	-	-
		3252	-	-
		3253	-	-
		3271	0.2	0.2
		3291	0.0 *	0.0 *
		3331	-	-
		3341	-	-
		3351	-	-
		3361	0.1	0.1
		3362	-	-
		3381	0.3	0.3
		3391	-	-
		3411	0.4	0.4
		3451	0.0 *	0.0 *
		3511	-	-
		3521	-	-
		3531	-	-
		3553	-	-
		3571	-	-
		3581	-	-
		3591	-	-

CUADRO II.01.13

EVOLUCIÓN DEL GASTO NETO POR UNIDAD RESPONSABLE, CAPÍTULO Y PARTIDA
ENERO-MARZO 2017

(Millones de pesos)

UNIDAD RESPONSABLE DEL GASTO	CAPÍTULO	PARTIDA	PROGRAMADO	EJERCIDO
		3611	-	-
		3711	-	-
		3712	-	-
		3721	-	-
		3722	0.1	0.1
		3751	-	-
		3761	-	-
		3831	-	-
		3841	-	-
		3911	0.0 *	0.0 *
		3921	-	-
		3969	-	-
		3981	0.8	0.8
		3982	0.2	0.2
	4		53.8	53.8
		4331	53.8	53.8
	6		-	-
		6121	-	-
Secretaría de Desarrollo Rural y Equidad para las Comunidades			**21.0**	**20.7**
	1		10.6	10.6
		1131	2.0	2.0
		1132	1.8	1.8
		1221	0.9	0.9
		1231	0.0 *	0.0 *
		1311	0.0 *	0.0 *
		1321	-	-
		1323	0.0 *	0.0 *
		1331	0.0 *	0.0 *
		1341	0.0 *	0.0 *
		1343	0.4	0.4
		1411	0.5	0.5
		1421	0.1	0.1
		1431	0.2	0.2
		1441	0.1	0.1
		1443	0.0 *	0.0 *
		1511	0.2	0.2
		1541	0.1	0.1
		1542	0.0 *	0.0 *
		1543	-	-
		1544	0.1	0.1
		1545	0.2	0.2
		1546	0.4	0.4
		1547	-	-
		1548	0.3	0.3
		1551	0.0 *	0.0 *
		1591	2.9	2.9
		1593	0.0 *	0.0 *
		1599	0.2	0.2
		1711	-	-
		1713	-	-
		1714	0.2	0.2
	2		0.2	0.1
		2111	0.0 *	0.0 *
		2141	0.1	-
		2151	-	-
		2161	-	-
		2211	0.0 *	0.0 *
		2231	-	-
		2351	-	-
		2441	-	-
		2461	0.0 *	0.0 *
		2481	0.0 *	0.0 *
		2491	-	-
		2531	-	-
		2541	-	-
		2611	-	-
		2711	-	-
		2721	-	-
		2911	0.0 *	-
		2921	-	-

CUADRO II.01.13

EVOLUCIÓN DEL GASTO NETO POR UNIDAD RESPONSABLE, CAPÍTULO Y PARTIDA
ENERO-MARZO 2017

(Millones de pesos)

UNIDAD RESPONSABLE DEL GASTO	CAPÍTULO	PARTIDA	PROGRAMADO	EJERCIDO
		2941	0.0 *	0.0 *
		2961	-	-
	3		3.5	3.3
		3112	1.0	1.0
		3131	0.0 *	0.0 *
		3141	-	-
		3171	-	-
		3181	0.0 *	0.0 *
		3191	-	-
		3221	1.3	1.3
		3291	-	-
		3331	0.0 *	-
		3341	-	-
		3361	0.0 *	0.0 *
		3362	0.2	0.2
		3381	0.1	0.1
		3432	-	-
		3451	0.0 *	0.0 *
		3521	-	-
		3553	0.1	0.1
		3581	0.2	0.2
		3591	-	-
		3611	-	-
		3831	0.2	-
		3921	0.0 *	0.0 *
		3969	0.0 *	0.0 *
		3981	0.2	0.2
		3982	0.1	0.1
	4		6.7	6.7
		4419	6.7	6.7
		4451	-	-
Secretaría de Desarrollo Social			**2,633.3**	**2,630.0**
	1		276.1	276.0
		1131	103.3	103.3
		1132	7.5	7.5
		1211	9.5	9.5
		1221	21.4	21.4
		1231	0.1	0.1
		1311	0.6	0.6
		1321	-	-
		1323	0.0 *	0.0 *
		1331	0.3	0.3
		1332	0.1	0.1
		1341	3.8	3.8
		1342	0.1	0.1
		1343	16.4	16.4
		1411	11.6	11.6
		1421	3.9	3.9
		1431	4.4	4.4
		1441	3.3	3.3
		1443	0.4	0.4
		1511	6.4	6.4
		1541	5.1	5.1
		1542	0.2	0.2
		1543	-	-
		1544	31.6	31.6
		1545	6.5	6.5
		1546	9.6	9.6
		1547	0.0 *	0.0 *
		1548	9.8	9.8
		1551	0.0 *	0.0 *
		1591	13.8	13.8
		1593	0.5	0.5
		1594	0.1	0.1
		1599	1.0	1.0
		1711	-	-
		1712	-	-
		1713	-	-
		1714	5.0	5.0
		1719	0.0 *	0.0 *

CUADRO II.01.13

EVOLUCIÓN DEL GASTO NETO POR UNIDAD RESPONSABLE, CAPÍTULO Y PARTIDA
ENERO-MARZO 2017

(Millones de pesos)

UNIDAD RESPONSABLE DEL GASTO	CAPÍTULO	PARTIDA	PROGRAMADO	EJERCIDO
	2		0.6	0.6
		2111	0.0 *	0.0 *
		2141	0.0 *	0.0 *
		2151	-	-
		2161	-	-
		2171	-	-
		2211	0.0 *	0.0 *
		2231	-	-
		2311	-	-
		2419	-	-
		2441	-	-
		2461	-	-
		2481	-	-
		2491	0.0 *	0.0 *
		2531	-	-
		2541	-	-
		2561	0.0 *	0.0 *
		2611	0.6	0.6
		2711	-	-
		2721	-	-
		2741	0.0 *	0.0 *
		2941	0.0 *	0.0 *
		2961	-	-
		2981	0.0 *	0.0 *
	3		17.6	15.4
		3112	1.4	0.5
		3121	-	-
		3131	2.0	1.4
		3141	-	-
		3171	-	-
		3191	-	-
		3221	-	-
		3252	-	-
		3291	2.2	2.2
		3321	-	-
		3331	-	-
		3341	-	-
		3361	0.1	0.1
		3362	-	-
		3381	3.3	3.3
		3391	-	-
		3411	0.0 *	0.0 *
		3451	0.2	0.2
		3511	-	-
		3521	-	-
		3531	-	-
		3552	-	-
		3553	-	-
		3571	-	-
		3581	0.5	0.5
		3591	0.8	0.3
		3611	-	-
		3711	-	-
		3712	-	-
		3722	0.0 *	-
		3751	-	-
		3761	-	-
		3831	0.2	0.2
		3911	0.2	0.2
		3921	0.2	0.2
		3969	0.2	0.0 *
		3981	4.2	4.2
		3982	2.1	2.1
		3999	-	-
	4		2,338.0	2,337.9
		4411	-	-
		4412	5.0	4.9
		4419	2,333.0	2,333.0
		4451	-	-
	5		1.0	-

CUADRO II.01.13

EVOLUCIÓN DEL GASTO NETO POR UNIDAD RESPONSABLE, CAPÍTULO Y PARTIDA
ENERO-MARZO 2017

(Millones de pesos)

UNIDAD RESPONSABLE DEL GASTO	CAPÍTULO	PARTIDA	PROGRAMADO	EJERCIDO
		5422	1.0	-
	6		-	-
		6141	-	-
Secretaría de Desarrollo Urbano y Vivienda			**44.8**	**41.8**
	1		35.9	34.7
		1131	9.1	9.1
		1132	5.0	5.0
		1211	0.6	0.6
		1221	2.9	2.9
		1231	-	-
		1311	0.1	0.1
		1321	-	-
		1323	0.0 *	0.0 *
		1331	0.5	0.5
		1332	0.1	0.1
		1341	0.3	0.3
		1343	0.1	0.1
		1411	2.1	1.6
		1421	0.8	0.5
		1431	0.3	0.3
		1441	0.7	0.5
		1443	0.1	0.1
		1511	1.0	0.8
		1541	0.4	0.4
		1542	0.0 *	0.0 *
		1543	-	-
		1544	0.9	0.9
		1545	0.7	0.7
		1546	1.0	1.0
		1547	-	-
		1548	1.3	1.3
		1549	-	-
		1551	0.0 *	0.0 *
		1591	6.9	6.9
		1593	0.0 *	0.0 *
		1594	-	-
		1599	0.4	0.4
		1711	-	-
		1712	0.2	0.2
		1713	-	-
		1714	0.3	0.3
	2		0.4	0.1
		2111	0.0 *	0.0 *
		2131	-	-
		2141	0.2	-
		2151	-	-
		2161	0.0 *	0.0 *
		2171	-	-
		2211	0.0 *	0.0 *
		2231	-	-
		2441	0.0 *	0.0 *
		2461	0.0 *	0.0 *
		2471	-	-
		2481	-	-
		2491	0.0 *	0.0 *
		2531	-	-
		2541	-	-
		2561	-	-
		2611	0.1	0.0 *
		2711	0.0 *	-
		2721	0.0 *	-
		2741	-	-
		2911	0.0 *	0.0 *
		2921	-	-
		2931	-	-
		2941	-	-
	3		7.6	6.2
		3112	0.7	0.7
		3131	0.0 *	0.0 *
		3141	0.1	-

CUADRO II.01.13

EVOLUCIÓN DEL GASTO NETO POR UNIDAD RESPONSABLE, CAPÍTULO Y PARTIDA
ENERO-MARZO 2017

(Millones de pesos)

UNIDAD RESPONSABLE DEL GASTO	CAPÍTULO	PARTIDA	PROGRAMADO	EJERCIDO
		3171	0.1	-
		3181	-	-
		3191	0.0 *	-
		3221	3.3	3.3
		3271	-	-
		3321	-	-
		3331	-	-
		3341	-	-
		3361	0.3	0.1
		3362	0.0 *	0.0 *
		3381	1.0	0.6
		3411	0.0 *	0.0 *
		3432	0.0 *	0.0 *
		3451	0.2	0.1
		3471	-	-
		3511	-	-
		3521	-	-
		3531	-	-
		3552	-	-
		3553	0.0 *	0.0 *
		3581	0.2	0.2
		3591	-	-
		3722	0.0 *	0.0 *
		3791	0.1	0.1
		3831	-	-
		3911	-	-
		3921	0.1	0.1
		3969	0.1	0.0 *
		3981	1.1	0.6
		3982	0.3	0.3
	5		0.9	0.9
		5812	0.9	0.9
		5822	-	-
Secretaría de Educación			**92.4**	**83.9**
	1		51.5	51.5
		1131	10.7	10.7
		1132	1.0	1.0
		1211	19.7	19.7
		1221	3.9	3.9
		1231	0.0 *	0.0 *
		1311	0.1	0.1
		1321	-	-
		1323	0.0 *	0.0 *
		1331	0.2	0.2
		1341	0.4	0.4
		1342	0.1	0.1
		1343	0.7	0.7
		1411	1.4	1.4
		1421	0.4	0.4
		1431	0.4	0.4
		1441	0.4	0.4
		1443	0.0 *	0.0 *
		1511	0.7	0.7
		1521	-	-
		1541	0.3	0.3
		1542	0.0 *	0.0 *
		1543	-	-
		1544	2.9	2.9
		1545	0.7	0.7
		1546	1.1	1.1
		1547	-	-
		1548	1.4	1.4
		1551	0.0 *	0.0 *
		1591	4.2	4.2
		1593	0.0 *	0.0 *
		1594	0.0 *	0.0 *
		1599	0.2	0.2
		1711	-	-
		1712	-	-
		1713	-	-

CUADRO II.01.13

EVOLUCIÓN DEL GASTO NETO POR UNIDAD RESPONSABLE, CAPÍTULO Y PARTIDA
ENERO-MARZO 2017

(Millones de pesos)

UNIDAD RESPONSABLE DEL GASTO	CAPÍTULO	PARTIDA	PROGRAMADO	EJERCIDO
		1714	0.7	0.7
		1719	-	-
	2		0.1	0.1
		2111	0.0 *	0.0 *
		2141	-	-
		2151	-	-
		2161	-	-
		2171	0.0 *	0.0 *
		2211	0.0 *	0.0 *
		2231	-	-
		2431	-	-
		2461	-	-
		2471	-	-
		2481	-	-
		2491	-	-
		2531	-	-
		2541	-	-
		2611	0.1	0.1
		2711	-	-
		2721	-	-
		2731	-	-
		2911	-	-
		2921	-	-
		2931	-	-
		2941	-	-
		2961	-	-
	3		10.0	9.7
		3112	0.3	0.1
		3131	0.2	0.1
		3141	-	-
		3171	-	-
		3181	0.0 *	0.0 *
		3191	-	-
		3221	2.4	2.4
		3252	-	-
		3271	-	-
		3291	0.1	0.1
		3341	-	-
		3351	-	-
		3361	0.0 *	0.0 *
		3362	0.0 *	0.0 *
		3381	5.4	5.4
		3391	-	-
		3411	-	-
		3432	-	-
		3451	0.1	0.1
		3471	-	-
		3511	-	-
		3521	-	-
		3531	0.2	0.2
		3553	-	-
		3581	0.3	0.3
		3591	-	-
		3611	-	-
		3651	-	-
		3711	-	-
		3721	-	-
		3722	0.0 *	0.0 *
		3751	-	-
		3761	-	-
		3831	-	-
		3841	-	-
		3911	-	-
		3921	0.1	0.1
		3969	-	-
		3981	0.6	0.6
		3982	0.3	0.3
	4		30.7	22.5
		4412	-	-
		4419	-	-

CUADRO II.01.13

EVOLUCIÓN DEL GASTO NETO POR UNIDAD RESPONSABLE, CAPÍTULO Y PARTIDA
ENERO-MARZO 2017

(Millones de pesos)

UNIDAD RESPONSABLE DEL GASTO	CAPÍTULO	PARTIDA	PROGRAMADO	EJERCIDO
		4431	-	-
		4441	23.7	15.5
		4451	7.0	7.0
	5		-	-
		5151	-	-
Secretaría de Finanzas			**379.6**	**379.0**
	1		290.7	290.7
		1131	125.8	125.8
		1132	1.6	1.6
		1211	10.7	10.7
		1221	0.9	0.9
		1231	-	-
		1311	1.2	1.2
		1321	0.0 *	0.0 *
		1322	0.0 *	0.0 *
		1323	0.3	0.3
		1331	16.5	16.5
		1341	3.9	3.9
		1342	-	-
		1343	0.8	0.8
		1411	11.2	11.2
		1421	4.5	4.5
		1431	5.0	5.0
		1441	3.9	3.9
		1443	0.5	0.5
		1511	6.1	6.1
		1521	0.0 *	-
		1541	3.0	3.0
		1542	0.1	0.1
		1543	-	-
		1544	19.5	19.5
		1545	5.3	5.3
		1546	8.3	8.3
		1547	-	-
		1548	11.4	11.4
		1549	-	-
		1551	0.8	0.8
		1591	37.2	37.2
		1593	0.5	0.5
		1594	0.1	0.1
		1599	2.1	2.1
		1611	-	-
		1711	5.1	5.1
		1713	-	-
		1714	4.5	4.5
		1719	0.0 *	0.0 *
	2		2.3	2.3
		2111	1.9	1.9
		2121	0.0 *	0.0 *
		2131	-	-
		2141	-	-
		2151	-	-
		2161	0.0 *	0.0 *
		2171	-	-
		2181	-	-
		2211	0.1	0.1
		2231	0.0 *	0.0 *
		2331	-	-
		2419	0.0 *	0.0 *
		2421	0.0 *	0.0 *
		2431	-	-
		2441	-	-
		2451	-	-
		2461	0.0 *	0.0 *
		2471	0.0 *	0.0 *
		2481	-	-
		2491	-	-
		2521	-	-
		2531	-	-
		2541	-	-

CUADRO II.01.13

EVOLUCIÓN DEL GASTO NETO POR UNIDAD RESPONSABLE, CAPÍTULO Y PARTIDA
ENERO-MARZO 2017

(Millones de pesos)

UNIDAD RESPONSABLE DEL GASTO	CAPÍTULO	PARTIDA	PROGRAMADO	EJERCIDO
		2551	-	-
		2561	-	-
		2611	0.3	0.3
		2711	-	-
		2721	-	-
		2731	-	-
		2741	-	-
		2751	-	-
		2911	0.0 *	0.0 *
		2921	0.0 *	0.0 *
		2931	0.0 *	0.0 *
		2941	-	-
		2961	-	-
		2981	-	-
		2991	-	-
	3		85.7	85.1
		3112	3.3	3.3
		3121	0.0 *	0.0 *
		3131	1.6	1.2
		3141	-	-
		3161	0.1	0.1
		3171	-	-
		3181	8.3	8.3
		3191	-	-
		3221	12.0	12.0
		3231	7.4	7.4
		3271	-	-
		3291	-	-
		3311	-	-
		3321	-	-
		3331	4.7	4.7
		3341	-	-
		3361	0.2	0.2
		3362	-	-
		3371	-	-
		3381	1.0	1.0
		3391	-	-
		3411	9.0	9.0
		3431	28.1	28.1
		3432	0.0 *	0.0 *
		3451	0.2	0.2
		3471	-	-
		3499	-	-
		3511	0.0 *	0.0 *
		3521	0.0 *	0.0 *
		3531	-	-
		3553	0.2	0.2
		3571	0.1	0.1
		3581	0.0 *	0.0 *
		3591	0.2	0.2
		3611	-	-
		3621	-	-
		3631	-	-
		3691	-	-
		3711	-	-
		3712	-	-
		3721	-	-
		3722	4.3	4.3
		3723	-	-
		3751	-	-
		3761	-	-
		3781	-	-
		3791	-	-
		3811	-	-
		3822	-	-
		3831	-	-
		3841	-	-
		3911	0.2	0.2
		3921	0.0 *	0.0 *
		3951	-	-

CUADRO II.01.13

EVOLUCIÓN DEL GASTO NETO POR UNIDAD RESPONSABLE, CAPÍTULO Y PARTIDA
ENERO-MARZO 2017

(Millones de pesos)

UNIDAD RESPONSABLE DEL GASTO	CAPÍTULO	PARTIDA	PROGRAMADO	EJERCIDO
		3961	-	-
		3969	0.2	0.0 *
		3981	4.6	4.6
		3982	0.0 *	0.0 *
		3991	0.0 *	0.0 *
		3999	-	-
	4		0.9	0.9
		4451	0.9	0.9
	5		-	-
		5151	-	-
Secretaría de Gobierno			**624.0**	**616.2**
	1		460.1	459.1
		1131	225.4	225.4
		1132	2.8	2.8
		1211	11.8	11.8
		1221	22.6	22.4
		1231	-	-
		1311	1.8	1.8
		1321	0.0 *	0.0 *
		1323	0.5	0.5
		1331	1.7	1.7
		1341	8.9	8.9
		1342	0.5	0.5
		1343	17.9	17.9
		1411	24.3	24.2
		1421	8.7	8.6
		1431	10.5	10.4
		1441	6.3	6.3
		1443	0.9	0.9
		1511	14.0	14.0
		1521	-	-
		1531	-	-
		1541	2.7	2.6
		1542	0.1	0.1
		1543	-	-
		1544	35.6	35.6
		1545	7.8	7.7
		1546	5.9	5.8
		1547	0.0 *	-
		1548	7.2	7.1
		1551	4.0	4.0
		1591	33.0	33.0
		1593	0.3	0.3
		1594	0.1	0.1
		1599	2.0	1.9
		1711	0.0 *	-
		1713	0.0 *	-
		1714	2.8	2.8
		1719	0.0 *	0.0 *
	2		95.1	94.9
		2111	0.2	0.2
		2121	0.0 *	-
		2141	0.0 *	-
		2151	0.0 *	-
		2161	-	-
		2171	-	-
		2211	91.8	91.8
		2221	-	-
		2231	0.0 *	-
		2381	-	-
		2419	-	-
		2421	-	-
		2431	-	-
		2441	-	-
		2451	-	-
		2461	0.0 *	-
		2471	0.0 *	-
		2481	0.0 *	-
		2491	0.0 *	-
		2511	-	-

CUADRO II.01.13

EVOLUCIÓN DEL GASTO NETO POR UNIDAD RESPONSABLE, CAPÍTULO Y PARTIDA
ENERO-MARZO 2017

(Millones de pesos)

UNIDAD RESPONSABLE DEL GASTO	CAPÍTULO	PARTIDA	PROGRAMADO	EJERCIDO
		2531	-	-
		2541	-	-
		2561	-	-
		2611	3.0	3.0
		2711	-	-
		2721	0.0 *	-
		2731	-	-
		2741	-	-
		2751	-	-
		2821	-	-
		2831	-	-
		2911	0.0 *	-
		2921	-	-
		2931	0.0 *	-
		2941	0.0 *	-
		2961	0.0 *	-
		2981	-	-
	3		66.8	60.2
		3112	16.8	11.9
		3131	35.8	35.8
		3141	0.0 *	-
		3171	0.0 *	-
		3181	-	-
		3191	0.0 *	-
		3221	-	-
		3252	-	-
		3291	-	-
		3321	-	-
		3331	-	-
		3341	-	-
		3351	-	-
		3361	0.5	0.5
		3362	0.3	-
		3381	1.1	1.1
		3391	0.1	-
		3411	0.4	-
		3432	0.0 *	0.0 *
		3451	1.0	1.0
		3511	0.1	-
		3521	0.0 *	-
		3531	0.0 *	-
		3552	0.1	-
		3553	0.1	-
		3571	-	-
		3581	-	-
		3591	0.0 *	-
		3611	-	-
		3711	-	-
		3712	-	-
		3721	-	-
		3722	0.3	0.3
		3724	0.0 *	-
		3751	0.0 *	-
		3761	-	-
		3831	-	-
		3911	0.2	0.2
		3921	0.8	0.7
		3969	0.3	0.0 *
		3981	7.1	7.1
		3982	1.6	1.5
	4		2.0	2.0
		4412	2.0	2.0
	5		-	-
		5151	-	-
		5191	-	-
		5211	-	-
		5411	-	-
		5413	-	-
		5491	-	-
		5511	-	-

CUADRO II.01.13

EVOLUCIÓN DEL GASTO NETO POR UNIDAD RESPONSABLE, CAPÍTULO Y PARTIDA
ENERO-MARZO 2017

(Millones de pesos)

UNIDAD RESPONSABLE DEL GASTO	CAPÍTULO	PARTIDA	PROGRAMADO	EJERCIDO
		5641	-	-
		5651	-	-
		5661	-	-
		5671	-	-
		5691	-	-
		5911	-	-
	6		-	-
		6321	-	-
Secretaría de Medio Ambiente			**197.4**	**197.1**
	1		169.4	169.2
		1131	27.5	27.5
		1132	36.0	36.0
		1211	9.4	9.4
		1221	16.4	16.4
		1231	-	-
		1311	0.6	0.6
		1321	0.0 *	0.0 *
		1322	0.0 *	0.0 *
		1323	0.0 *	0.0 *
		1331	4.8	4.8
		1332	1.7	1.7
		1341	1.0	1.0
		1342	3.1	3.1
		1343	8.8	8.8
		1411	8.4	8.2
		1421	2.4	2.4
		1431	1.7	1.7
		1441	1.6	1.6
		1443	0.3	0.3
		1511	1.7	1.7
		1541	1.8	1.8
		1542	0.2	0.2
		1543	-	-
		1544	3.3	3.3
		1545	6.3	6.3
		1546	8.3	8.3
		1547	-	-
		1548	7.1	7.1
		1551	0.0 *	0.0 *
		1591	12.4	12.4
		1593	0.4	0.4
		1594	0.1	0.1
		1599	0.6	0.6
		1711	-	-
		1713	-	-
		1714	3.5	3.5
		1719	-	-
	2		3.1	3.1
		2111	0.0 *	-
		2121	-	-
		2141	-	-
		2151	-	-
		2161	-	-
		2171	-	-
		2211	-	-
		2221	-	-
		2231	-	-
		2311	-	-
		2321	-	-
		2331	-	-
		2371	-	-
		2391	-	-
		2421	-	-
		2431	-	-
		2441	-	-
		2451	-	-
		2461	0.0 *	-
		2471	-	-
		2481	-	-
		2491	0.0 *	-

CUADRO II.01.13

EVOLUCIÓN DEL GASTO NETO POR UNIDAD RESPONSABLE, CAPÍTULO Y PARTIDA
ENERO-MARZO 2017

(Millones de pesos)

UNIDAD RESPONSABLE DEL GASTO	CAPÍTULO	PARTIDA	PROGRAMADO	EJERCIDO
		2511	-	-
		2521	-	-
		2531	-	-
		2541	-	-
		2551	-	-
		2561	-	-
		2591	-	-
		2611	3.1	3.1
		2711	-	-
		2721	-	-
		2741	-	-
		2911	-	-
		2921	0.0 *	-
		2931	0.0 *	-
		2941	-	-
		2951	-	-
		2961	0.0 *	-
		2981	-	-
		2991	0.0 *	-
	3		24.9	24.8
		3112	3.6	3.6
		3131	1.0	1.0
		3141	-	-
		3171	-	-
		3181	0.0 *	-
		3191	-	-
		3221	-	-
		3271	-	-
		3291	-	-
		3331	-	-
		3341	-	-
		3361	0.1	0.1
		3362	-	-
		3381	5.1	5.1
		3391	-	-
		3432	0.0 *	0.0 *
		3451	7.7	7.7
		3511	-	-
		3531	-	-
		3541	-	-
		3552	1.0	1.0
		3553	0.1	0.1
		3571	1.9	1.9
		3581	-	-
		3591	-	-
		3611	-	-
		3651	-	-
		3711	-	-
		3721	-	-
		3722	-	-
		3791	-	-
		3821	-	-
		3831	-	-
		3841	-	-
		3969	0.3	0.3
		3981	2.6	2.6
		3982	1.5	1.5
		3993	-	-
	4		-	-
		4451	-	-
	5		-	-
		5131	-	-
		5211	-	-
		5221	-	-
		5291	-	-
	6		-	-
		6121	-	-
Secretaría de Movilidad			**200.5**	**196.2**
	1		93.7	92.2
		1131	21.2	21.2

CUADRO II.01.13

EVOLUCIÓN DEL GASTO NETO POR UNIDAD RESPONSABLE, CAPÍTULO Y PARTIDA
ENERO-MARZO 2017

(Millones de pesos)

UNIDAD RESPONSABLE DEL GASTO	CAPÍTULO	PARTIDA	PROGRAMADO	EJERCIDO
		1132	9.7	9.7
		1211	13.3	13.3
		1221	3.1	3.1
		1231	0.0 *	0.0 *
		1311	0.3	0.3
		1321	-	-
		1323	0.1	0.0 *
		1331	0.9	0.9
		1332	0.3	0.3
		1341	0.7	0.7
		1342	0.8	0.8
		1343	1.1	1.1
		1411	3.6	3.5
		1421	1.2	1.1
		1431	1.1	1.0
		1441	1.2	1.2
		1443	0.2	0.1
		1511	1.8	1.8
		1521	0.2	0.2
		1531	-	-
		1541	0.6	0.5
		1542	0.1	0.0 *
		1543	-	-
		1544	8.8	8.8
		1545	2.0	1.9
		1546	2.6	2.5
		1547	0.1	-
		1548	2.7	2.7
		1549	-	-
		1551	0.2	0.1
		1591	13.6	13.6
		1593	0.1	0.1
		1599	0.7	0.7
		1711	0.0 *	-
		1712	0.1	-
		1713	0.0 *	-
		1714	1.2	1.1
	2		1.7	0.3
		2111	0.1	-
		2141	0.1	-
		2151	0.1	-
		2161	0.1	-
		2171	0.1	-
		2211	0.1	-
		2231	0.0 *	-
		2419	0.0 *	-
		2421	0.0 *	-
		2431	0.1	-
		2441	0.0 *	-
		2451	0.0 *	-
		2461	-	-
		2471	0.1	-
		2481	-	-
		2491	0.1	-
		2511	-	-
		2531	-	-
		2541	-	-
		2561	0.0 *	-
		2591	0.1	-
		2611	0.4	0.3
		2711	0.1	-
		2721	0.1	-
		2741	-	-
		2911	0.1	-
		2921	0.0 *	-
		2931	0.0 *	-
		2941	0.1	-
		2961	0.1	-
		2981	0.0 *	-
		2991	-	-

CUADRO II.01.13

EVOLUCIÓN DEL GASTO NETO POR UNIDAD RESPONSABLE, CAPÍTULO Y PARTIDA
ENERO-MARZO 2017

(Millones de pesos)

UNIDAD RESPONSABLE DEL GASTO	CAPÍTULO	PARTIDA	PROGRAMADO	EJERCIDO
	3		99.0	97.7
		3112	0.6	0.6
		3131	0.3	0.1
		3141	0.1	-
		3161	0.0 *	-
		3171	-	-
		3181	0.1	0.0 *
		3191	0.1	-
		3221	0.3	-
		3291	0.5	0.5
		3311	-	-
		3331	-	-
		3341	0.0 *	-
		3351	-	-
		3361	0.1	0.1
		3362	33.9	33.9
		3381	59.5	59.5
		3391	-	-
		3411	0.2	0.2
		3432	0.1	0.0 *
		3451	0.4	0.4
		3511	-	-
		3521	-	-
		3531	-	-
		3552	0.1	-
		3553	0.1	-
		3571	0.1	-
		3581	-	-
		3591	0.0 *	-
		3611	-	-
		3631	-	-
		3691	0.1	0.1
		3712	-	-
		3722	0.1	0.1
		3761	-	-
		3781	-	-
		3921	0.5	0.4
		3941	-	-
		3969	0.1	0.0 *
		3981	1.3	1.2
		3982	0.6	0.6
	4		6.0	6.0
		4419	-	-
		4451	6.0	6.0
	5		-	-
		5151	-	-
		5412	-	-
		5491	-	-
		5911	-	-
Secretaría de Obras y Servicios			**932.4**	**840.5**
	1		249.8	224.9
		1131	26.4	25.7
		1132	55.0	55.0
		1211	8.4	8.4
		1221	19.8	19.7
		1231	-	-
		1311	0.8	0.8
		1321	0.0 *	0.0 *
		1322	0.0 *	0.0 *
		1323	0.2	0.0 *
		1331	10.9	10.9
		1332	0.2	0.2
		1341	0.9	0.9
		1342	8.8	8.8
		1343	6.8	6.8
		1411	12.0	10.9
		1421	4.8	3.3
		1431	2.7	2.2
		1441	3.7	2.1
		1443	0.6	0.3

CUADRO II.01.13

EVOLUCIÓN DEL GASTO NETO POR UNIDAD RESPONSABLE, CAPÍTULO Y PARTIDA
ENERO-MARZO 2017

(Millones de pesos)

UNIDAD RESPONSABLE DEL GASTO	CAPÍTULO	PARTIDA	PROGRAMADO	EJERCIDO
		1511	7.1	5.8
		1531	2.5	-
		1541	15.2	2.3
		1542	0.4	0.4
		1543	-	-
		1544	3.7	3.6
		1545	19.3	19.3
		1546	10.2	10.2
		1547	-	-
		1548	8.6	8.6
		1551	0.0 *	0.0 *
		1591	14.5	12.6
		1593	0.4	0.4
		1594	0.1	0.1
		1599	1.0	0.9
		1711	-	-
		1712	-	-
		1713	-	-
		1714	4.7	4.7
	2		9.1	8.5
		2111	0.3	0.3
		2121	-	-
		2131	-	-
		2141	-	-
		2151	-	-
		2161	-	-
		2171	-	-
		2211	0.1	0.1
		2231	-	-
		2331	-	-
		2361	-	-
		2371	-	-
		2411	-	-
		2419	-	-
		2421	-	-
		2431	-	-
		2441	-	-
		2451	-	-
		2461	-	-
		2471	-	-
		2481	-	-
		2491	-	-
		2511	-	-
		2521	-	-
		2531	-	-
		2541	-	-
		2561	-	-
		2591	-	-
		2611	8.7	8.1
		2711	-	-
		2721	-	-
		2731	-	-
		2741	-	-
		2911	-	-
		2921	-	-
		2931	-	-
		2941	-	-
		2961	-	-
		2981	-	-
	3		185.5	175.8
		3111	-	-
		3112	5.3	5.0
		3121	-	-
		3131	2.0	0.7
		3141	0.3	-
		3161	-	-
		3171	0.1	-
		3181	-	-
		3191	0.3	-
		3221	0.4	0.4

CUADRO II.01.13

EVOLUCIÓN DEL GASTO NETO POR UNIDAD RESPONSABLE, CAPÍTULO Y PARTIDA
ENERO-MARZO 2017

(Millones de pesos)

UNIDAD RESPONSABLE DEL GASTO	CAPÍTULO	PARTIDA	PROGRAMADO	EJERCIDO
		3231	1.6	-
		3291	0.3	0.3
		3311	-	-
		3331	0.1	0.1
		3341	-	-
		3351	-	-
		3361	0.4	0.2
		3362	-	-
		3381	13.2	11.7
		3411	-	-
		3432	0.2	0.2
		3451	5.3	4.2
		3471	-	-
		3511	-	-
		3521	-	-
		3531	-	-
		3552	1.0	1.0
		3553	-	-
		3571	0.4	0.4
		3581	15.1	15.1
		3591	0.4	0.4
		3631	0.1	0.1
		3641	-	-
		3691	-	-
		3711	-	-
		3712	-	-
		3722	-	-
		3751	-	-
		3761	-	-
		3781	-	-
		3821	-	-
		3822	-	-
		3831	-	-
		3921	3.5	3.5
		3969	1.1	0.6
		3981	5.7	3.2
		3982	1.8	1.8
		3993	126.9	126.9
	5		-	-
		5111	-	-
		5151	-	-
		5211	-	-
		5231	-	-
		5291	-	-
		5412	-	-
		5651	-	-
		5671	-	-
		5691	-	-
		5911	-	-
	6		487.9	431.3
		6121	-	-
		6141	-	-
		6151	250.5	193.8
		6221	-	-
		6321	237.4	237.4
Secretaría de Protección Civil			**14.2**	**14.1**
	1		12.2	12.2
		1131	0.8	0.8
		1132	0.2	0.2
		1211	3.6	3.6
		1221	4.9	4.9
		1231	-	-
		1311	0.0 *	0.0 *
		1321	-	-
		1323	-	-
		1341	0.0 *	0.0 *
		1411	0.5	0.5
		1421	0.0 *	0.0 *
		1431	0.0 *	0.0 *
		1441	0.1	0.1

CUADRO II.01.13

EVOLUCIÓN DEL GASTO NETO POR UNIDAD RESPONSABLE, CAPÍTULO Y PARTIDA
ENERO-MARZO 2017

(Millones de pesos)

UNIDAD RESPONSABLE DEL GASTO	CAPÍTULO	PARTIDA	PROGRAMADO	EJERCIDO
		1443	0.0 *	0.0 *
		1511	0.0 *	0.0 *
		1521	-	-
		1541	0.0 *	0.0 *
		1542	-	-
		1544	0.1	0.1
		1545	0.1	0.1
		1546	0.0 *	0.0 *
		1547	-	-
		1548	0.1	0.1
		1551	0.0 *	0.0 *
		1591	1.7	1.7
		1593	0.0 *	0.0 *
		1599	0.1	0.1
		1711	-	-
		1713	-	-
		1714	0.0 *	0.0 *
	2		0.3	0.3
		2111	0.0 *	0.0 *
		2131	-	-
		2141	-	-
		2151	0.0 *	0.0 *
		2161	-	-
		2171	-	-
		2211	-	-
		2419	-	-
		2421	-	-
		2431	-	-
		2441	-	-
		2461	-	-
		2471	0.0 *	-
		2481	0.0 *	-
		2491	-	-
		2531	-	-
		2561	-	-
		2611	0.2	0.2
		2711	-	-
		2721	-	-
		2741	-	-
		2911	-	-
		2921	-	-
		2941	-	-
		2961	-	-
		2981	-	-
		2991	-	-
	3		1.8	1.7
		3112	0.2	0.1
		3131	0.0 *	0.0 *
		3141	-	-
		3171	-	-
		3191	-	-
		3221	1.0	1.0
		3291	0.0 *	0.0 *
		3331	-	-
		3341	-	-
		3351	-	-
		3361	0.0 *	0.0 *
		3362	-	-
		3381	0.2	0.2
		3432	0.0 *	0.0 *
		3451	0.1	0.1
		3471	-	-
		3511	-	-
		3531	-	-
		3552	0.0 *	0.0 *
		3571	-	-
		3581	-	-
		3591	0.0 *	0.0 *
		3611	-	-
		3711	-	-

CUADRO II.01.13

EVOLUCIÓN DEL GASTO NETO POR UNIDAD RESPONSABLE, CAPÍTULO Y PARTIDA
ENERO-MARZO 2017

(Millones de pesos)

UNIDAD RESPONSABLE DEL GASTO	CAPÍTULO	PARTIDA	PROGRAMADO	EJERCIDO
		3712	-	-
		3722	0.0 *	-
		3751	-	-
		3761	-	-
		3822	-	-
		3911	-	-
		3921	0.0 *	0.0 *
		3951	0.0 *	0.0 *
		3969	0.0 *	0.0 *
		3981	0.2	0.2
		3982	0.0 *	0.0 *
	5		-	-
		5111	-	-
		5151	-	-
		5191	-	-
		5231	-	-
		5411	-	-
		5511	-	-
		5651	-	-
		5691	-	-
Secretaría de Salud			**1,923.2**	**1,674.7**
	1		1,752.9	1,547.3
		1131	467.7	467.7
		1132	5.9	5.9
		1211	18.6	18.6
		1221	283.1	283.1
		1231	0.8	0.8
		1311	3.3	3.3
		1321	0.0 *	0.0 *
		1322	1.1	1.1
		1323	0.5	0.0 *
		1331	8.1	8.1
		1332	1.5	1.5
		1341	0.7	0.7
		1343	74.1	74.1
		1411	201.4	53.4
		1421	39.6	16.1
		1431	37.0	19.1
		1441	31.5	17.6
		1443	0.8	0.8
		1444	-	-
		1511	19.4	19.4
		1521	-	-
		1541	14.9	14.3
		1542	0.3	0.3
		1543	0.7	-
		1544	391.8	391.8
		1545	38.9	38.9
		1546	31.7	31.7
		1547	-	-
		1548	50.9	50.9
		1549	-	-
		1551	-	-
		1591	9.3	9.1
		1593	2.5	2.5
		1594	0.1	0.1
		1599	0.4	0.4
		1711	-	-
		1713	-	-
		1714	16.0	16.0
		1719	-	-
	2		41.9	36.5
		2111	0.8	0.7
		2121	0.0 *	0.0 *
		2131	-	-
		2141	0.7	0.0 *
		2151	0.0 *	0.0 *
		2161	0.1	0.1
		2171	-	-
		2181	-	-

CUADRO II.01.13

EVOLUCIÓN DEL GASTO NETO POR UNIDAD RESPONSABLE, CAPÍTULO Y PARTIDA
ENERO-MARZO 2017

(Millones de pesos)

UNIDAD RESPONSABLE DEL GASTO	CAPÍTULO	PARTIDA	PROGRAMADO	EJERCIDO
		2211	0.0 *	0.0 *
		2231	0.0 *	0.0 *
		2351	-	-
		2441	-	-
		2461	0.1	0.1
		2471	0.0 *	0.0 *
		2481	0.0 *	0.0 *
		2491	0.0 *	0.0 *
		2511	0.0 *	0.0 *
		2521	-	-
		2531	17.1	16.9
		2541	17.1	16.9
		2551	0.0 *	0.0 *
		2591	-	-
		2611	4.6	1.6
		2711	-	-
		2721	1.0	-
		2741	-	-
		2751	0.1	-
		2911	0.0 *	0.0 *
		2921	0.0 *	0.0 *
		2931	0.0 *	0.0 *
		2941	0.0 *	0.0 *
		2951	0.1	0.1
		2961	0.1	0.0 *
		2991	0.0 *	0.0 *
	3		124.4	88.9
		3112	7.3	7.3
		3121	-	-
		3131	7.5	7.5
		3141	0.9	-
		3151	0.0 *	-
		3161	-	-
		3171	0.3	-
		3181	-	-
		3191	0.1	-
		3221	-	-
		3261	-	-
		3271	-	-
		3291	-	-
		3331	-	-
		3341	-	-
		3361	0.7	0.7
		3362	-	-
		3381	17.3	12.7
		3432	1.4	0.0 *
		3451	0.7	0.3
		3471	-	-
		3511	0.0 *	-
		3521	-	-
		3531	-	-
		3541	7.7	7.7
		3552	-	-
		3553	0.0 *	-
		3571	-	-
		3581	1.4	1.4
		3611	3.1	-
		3631	6.6	-
		3711	-	-
		3722	0.3	0.3
		3751	-	-
		3761	-	-
		3831	1.2	-
		3911	0.2	0.2
		3921	-	-
		3941	-	-
		3961	-	-
		3969	0.3	0.0 *
		3981	33.9	22.2
		3982	13.0	13.0

CUADRO II.01.13

EVOLUCIÓN DEL GASTO NETO POR UNIDAD RESPONSABLE, CAPÍTULO Y PARTIDA
ENERO-MARZO 2017

(Millones de pesos)

UNIDAD RESPONSABLE DEL GASTO	CAPÍTULO	PARTIDA	PROGRAMADO	EJERCIDO
		3993	20.4	15.7
	4		1.9	1.9
		4412	1.9	1.9
		4421	-	-
		4451	-	-
		4811	-	-
	5		2.1	-
		5111	-	-
		5151	1.6	-
		5191	-	-
		5311	-	-
		5411	-	-
		5412	0.3	-
		5641	-	-
		5651	-	-
		5911	0.1	-
Secretaría de Seguridad Pública			**2,891.1**	**2,882.5**
	1		2,442.7	2,442.7
		1121	719.1	719.1
		1131	85.7	85.7
		1132	0.1	0.1
		1211	12.4	12.4
		1221	1.0	1.0
		1231	-	-
		1311	0.5	0.5
		1312	39.3	39.3
		1321	0.2	0.2
		1323	0.1	0.1
		1341	177.8	177.8
		1342	194.6	194.6
		1343	610.4	610.4
		1411	168.7	168.7
		1421	64.7	64.7
		1431	4.3	4.3
		1441	3.1	3.1
		1442	25.6	25.6
		1443	0.4	0.4
		1511	53.0	53.0
		1521	7.2	7.2
		1522	95.6	95.6
		1531	-	-
		1541	0.6	0.6
		1542	0.0 *	0.0 *
		1543	-	-
		1544	37.8	37.8
		1545	26.6	26.6
		1546	1.3	1.3
		1547	0.0 *	0.0 *
		1548	1.5	1.5
		1549	-	-
		1551	2.7	2.7
		1591	78.4	78.4
		1593	0.1	0.1
		1594	0.0 *	0.0 *
		1599	4.6	4.6
		1711	24.1	24.1
		1712	1.0	1.0
		1713	-	-
		1714	0.3	0.3
		1719	0.0 *	0.0 *
	2		183.1	183.1
		2111	2.8	2.8
		2121	0.0 *	0.0 *
		2141	0.3	0.3
		2151	-	-
		2161	0.3	0.3
		2171	0.1	0.1
		2211	35.6	35.6
		2221	4.6	4.6
		2231	0.0 *	0.0 *

CUADRO II.01.13

EVOLUCIÓN DEL GASTO NETO POR UNIDAD RESPONSABLE, CAPÍTULO Y PARTIDA
ENERO-MARZO 2017

(Millones de pesos)

UNIDAD RESPONSABLE DEL GASTO	CAPÍTULO	PARTIDA	PROGRAMADO	EJERCIDO
		2371	-	-
		2419	0.0 *	0.0 *
		2421	0.0 *	0.0 *
		2431	-	-
		2441	0.0 *	0.0 *
		2451	0.0 *	0.0 *
		2461	0.1	0.1
		2471	0.2	0.2
		2481	0.1	0.1
		2491	0.1	0.1
		2511	0.0 *	0.0 *
		2531	0.1	0.1
		2541	0.0 *	0.0 *
		2551	-	-
		2561	0.0 *	0.0 *
		2611	138.5	138.5
		2711	0.0 *	0.0 *
		2721	-	-
		2731	-	-
		2741	0.0 *	0.0 *
		2751	0.0 *	0.0 *
		2821	-	-
		2831	-	-
		2911	0.0 *	0.0 *
		2921	0.0 *	0.0 *
		2931	0.0 *	0.0 *
		2941	0.1	0.1
		2951	-	-
		2961	0.0 *	0.0 *
		2991	-	-
	3		257.8	249.2
		3111	-	-
		3112	7.3	7.3
		3121	0.3	0.3
		3131	12.6	4.0
		3141	-	-
		3151	-	-
		3161	-	-
		3171	-	-
		3181	0.0 *	0.0 *
		3191	-	-
		3221	-	-
		3231	-	-
		3251	32.1	32.1
		3291	0.5	0.5
		3311	-	-
		3331	29.1	29.1
		3341	-	-
		3361	0.6	0.6
		3362	-	-
		3411	-	-
		3432	0.0 *	0.0 *
		3451	30.9	30.9
		3471	-	-
		3511	-	-
		3521	-	-
		3531	-	-
		3551	21.6	21.6
		3561	-	-
		3571	8.8	8.8
		3581	1.2	1.2
		3611	-	-
		3641	-	-
		3711	-	-
		3712	-	-
		3721	-	-
		3722	0.1	0.1
		3751	-	-
		3761	-	-
		3781	-	-

CUADRO II.01.13

EVOLUCIÓN DEL GASTO NETO POR UNIDAD RESPONSABLE, CAPÍTULO Y PARTIDA
ENERO-MARZO 2017

(Millones de pesos)

UNIDAD RESPONSABLE DEL GASTO	CAPÍTULO	PARTIDA	PROGRAMADO	EJERCIDO
		3821	-	-
		3822	-	-
		3911	0.5	0.5
		3921	1.0	1.0
		3941	-	-
		3951	-	-
		3961	0.6	0.6
		3969	1.5	1.5
		3981	39.4	39.4
		3982	0.3	0.3
		3991	-	-
		3993	69.5	69.5
	4		7.5	7.5
		4411	-	-
		4412	-	-
		4419	-	-
		4451	7.5	7.5
	5		-	-
		5151	-	-
		5191	-	-
		5321	-	-
		5411	-	-
		5511	-	-
		5651	-	-
		5691	-	-
		5911	-	-
	6		-	-
		6221	-	-
Secretaría de Turismo			**17.5**	**17.5**
	1		10.6	10.6
		1131	3.6	3.6
		1132	0.1	0.1
		1211	-	-
		1221	0.0 *	0.0 *
		1231	0.0 *	0.0 *
		1311	0.0 *	0.0 *
		1321	-	-
		1323	0.1	0.1
		1331	0.1	0.1
		1332	-	-
		1411	0.3	0.3
		1421	0.1	0.1
		1431	0.2	0.2
		1441	0.2	0.2
		1443	0.0 *	0.0 *
		1511	0.2	0.2
		1541	0.1	0.1
		1543	-	-
		1544	0.2	0.2
		1545	0.1	0.1
		1546	0.2	0.2
		1547	0.0 *	0.0 *
		1548	0.3	0.3
		1551	0.0 *	0.0 *
		1591	4.4	4.4
		1593	0.0 *	0.0 *
		1594	-	-
		1599	0.2	0.2
		1711	-	-
		1712	0.1	0.1
		1713	-	-
	2		0.0 *	0.0 *
		2111	0.0 *	0.0 *
		2141	-	-
		2151	-	-
		2211	-	-
		2231	-	-
		2441	-	-
		2461	-	-
		2481	-	-

CUADRO II.01.13

EVOLUCIÓN DEL GASTO NETO POR UNIDAD RESPONSABLE, CAPÍTULO Y PARTIDA
ENERO-MARZO 2017

(Millones de pesos)

UNIDAD RESPONSABLE DEL GASTO	CAPÍTULO	PARTIDA	PROGRAMADO	EJERCIDO
		2491	-	-
		2541	-	-
		2611	0.0 *	0.0 *
		2941	-	-
		2961	-	-
		2981	-	-
	3		6.9	6.9
		3112	0.1	0.1
		3131	0.0 *	0.0 *
		3141	-	-
		3171	-	-
		3191	-	-
		3221	1.1	1.1
		3341	-	-
		3361	0.0 *	0.0 *
		3362	-	-
		3381	0.1	0.1
		3411	-	-
		3432	-	-
		3451	0.0 *	0.0 *
		3461	-	-
		3521	-	-
		3531	-	-
		3552	-	-
		3553	-	-
		3571	-	-
		3581	-	-
		3591	-	-
		3711	-	-
		3712	-	-
		3721	-	-
		3722	0.0 *	0.0 *
		3751	-	-
		3761	-	-
		3921	0.0 *	0.0 *
		3969	-	-
		3981	0.2	0.2
		3982	0.0 *	0.0 *
		3992	5.3	5.3
Secretaría del Trabajo y Fomento al Empleo			**115.7**	**114.6**
	1		28.0	28.0
		1131	7.7	7.7
		1132	1.0	1.0
		1211	3.4	3.4
		1221	4.9	4.9
		1231	-	-
		1311	0.1	0.1
		1321	-	-
		1323	-	-
		1331	-	-
		1332	-	-
		1341	0.3	0.3
		1342	-	-
		1343	0.0 *	0.0 *
		1411	1.2	1.2
		1421	0.3	0.3
		1431	0.3	0.3
		1441	0.3	0.3
		1443	0.0 *	0.0 *
		1511	0.5	0.5
		1521	-	-
		1541	0.2	0.2
		1542	0.0 *	0.0 *
		1543	-	-
		1544	1.1	1.1
		1545	0.4	0.4
		1546	0.5	0.5
		1547	-	-
		1548	0.6	0.6
		1551	0.1	0.1

CUADRO II.01.13

EVOLUCIÓN DEL GASTO NETO POR UNIDAD RESPONSABLE, CAPÍTULO Y PARTIDA
ENERO-MARZO 2017

(Millones de pesos)

UNIDAD RESPONSABLE DEL GASTO	CAPÍTULO	PARTIDA	PROGRAMADO	EJERCIDO
		1591	4.6	4.6
		1593	0.0 *	0.0 *
		1594	0.0 *	0.0 *
		1599	0.2	0.2
		1711	-	-
		1713	-	-
		1714	0.3	0.3
	2		0.1	0.1
		2111	0.0 *	0.0 *
		2141	-	-
		2151	-	-
		2161	-	-
		2211	0.0 *	0.0 *
		2331	-	-
		2471	-	-
		2491	-	-
		2611	0.1	0.1
		2711	-	-
		2921	-	-
	3		2.2	1.9
		3112	0.4	0.1
		3131	0.0 *	0.0 *
		3141	-	-
		3171	-	-
		3181	0.0 *	0.0 *
		3191	-	-
		3221	-	-
		3252	-	-
		3271	-	-
		3291	-	-
		3311	-	-
		3331	-	-
		3341	-	-
		3351	-	-
		3361	0.1	0.1
		3362	0.3	0.3
		3381	0.4	0.4
		3391	-	-
		3411	-	-
		3432	0.0 *	0.0 *
		3451	0.1	0.1
		3511	0.0 *	0.0 *
		3521	-	-
		3531	-	-
		3552	-	-
		3553	-	-
		3571	-	-
		3581	-	-
		3591	-	-
		3611	-	-
		3651	-	-
		3722	0.1	0.1
		3791	0.0 *	0.0 *
		3822	-	-
		3831	0.0 *	0.0 *
		3921	0.2	0.2
		3969	0.1	0.0 *
		3981	0.4	0.4
		3982	0.1	0.1
	4		85.5	84.7
		4412	-	-
		4419	82.8	82.8
		4421	1.9	1.9
		4461	0.8	-
	5		-	-
		5422	-	-
Secretaría Ejecutiva del Mecanismo de Seguimiento y Evaluación del Programa de Derechos Humanos del Distrito Federal			**2.1**	**2.1**
	1		2.0	2.0
		1131	0.1	0.1
		1211	1.4	1.4

CUADRO II.01.13

EVOLUCIÓN DEL GASTO NETO POR UNIDAD RESPONSABLE, CAPÍTULO Y PARTIDA
ENERO-MARZO 2017

(Millones de pesos)

UNIDAD RESPONSABLE DEL GASTO	CAPÍTULO	PARTIDA	PROGRAMADO	EJERCIDO
		1221	0.1	0.1
		1311	0.0 *	0.0 *
		1321	-	-
		1323	-	-
		1411	0.0 *	0.0 *
		1421	-	-
		1431	-	-
		1441	0.0 *	0.0 *
		1443	0.0 *	0.0 *
		1541	-	-
		1544	-	-
		1545	0.0 *	0.0 *
		1591	0.4	0.4
		1599	0.0 *	0.0 *
	2		0.0 *	0.0 *
		2111	0.0 *	0.0 *
		2141	-	-
		2151	-	-
		2161	0.0 *	0.0 *
		2211	0.0 *	0.0 *
		2231	-	-
		2461	0.0 *	0.0 *
		2471	0.0 *	0.0 *
		2481	0.0 *	0.0 *
		2491	0.0 *	0.0 *
		2721	-	-
		2741	-	-
		2911	0.0 *	0.0 *
		2921	-	-
		2941	0.0 *	0.0 *
	3		0.0 *	0.0 *
		3112	0.0 *	-
		3131	0.0 *	-
		3141	-	-
		3171	-	-
		3331	-	-
		3361	0.0 *	0.0 *
		3362	-	-
		3381	-	-
		3411	-	-
		3511	-	-
		3521	-	-
		3531	-	-
		3581	-	-
		3591	-	-
		3722	0.0 *	0.0 *
		3831	-	-
		3981	0.0 *	0.0 *
		3982	-	-
	4		-	-
		4451	-	-
	5		-	-
		5111	-	-
		5151	-	-
Servicio de Transportes Eléctricos			**185.9**	**179.9**
	4		185.9	179.9
		4152	185.9	179.9
Servicios de Salud Pública			**1,296.3**	**1,058.6**
	4		1,296.3	1,058.6
		4151	1,266.6	1,029.0
		4152	29.6	29.6
Sistema de Aguas de la Ciudad de México			**1,231.1**	**1,218.0**
	1		542.7	542.1
		1131	77.5	77.5
		1132	165.2	165.2
		1211	1.8	1.7
		1221	13.0	13.0
		1231	0.1	0.1
		1311	2.8	2.8
		1321	0.0 *	0.0 *

CUADRO II.01.13

EVOLUCIÓN DEL GASTO NETO POR UNIDAD RESPONSABLE, CAPÍTULO Y PARTIDA
ENERO-MARZO 2017

(Millones de pesos)

UNIDAD RESPONSABLE DEL GASTO	CAPÍTULO	PARTIDA	PROGRAMADO	EJERCIDO
		1322	0.8	0.8
		1323	0.0 *	0.0 *
		1331	45.0	45.0
		1341	3.1	3.0
		1342	20.9	20.9
		1343	28.2	28.2
		1411	28.8	28.8
		1421	9.8	9.8
		1431	4.5	4.5
		1441	5.5	5.5
		1443	0.9	0.9
		1511	16.7	16.7
		1521	-	-
		1531	-	-
		1541	3.4	3.4
		1542	0.3	0.3
		1543	-	-
		1544	13.3	13.3
		1545	13.4	13.4
		1546	32.5	32.5
		1547	-	-
		1548	30.4	30.0
		1549	-	-
		1551	0.0 *	0.0 *
		1591	10.3	10.3
		1593	1.1	1.1
		1594	0.1	0.1
		1599	0.7	0.7
		1611	-	-
		1711	-	-
		1713	-	-
		1714	12.8	12.8
		1719	-	-
	2		19.9	19.9
		2111	0.6	0.6
		2121	0.0 *	0.0 *
		2131	-	-
		2141	0.0 *	0.0 *
		2151	0.0 *	0.0 *
		2161	0.0 *	0.0 *
		2211	0.1	0.1
		2231	-	-
		2361	-	-
		2391	-	-
		2419	0.0 *	0.0 *
		2421	0.0 *	0.0 *
		2431	0.0 *	0.0 *
		2441	0.0 *	0.0 *
		2451	0.0 *	0.0 *
		2461	0.0 *	0.0 *
		2471	0.0 *	0.0 *
		2481	0.0 *	0.0 *
		2491	0.0 *	0.0 *
		2511	-	-
		2521	-	-
		2531	-	-
		2541	-	-
		2551	0.0 *	0.0 *
		2561	0.0 *	0.0 *
		2591	0.0 *	0.0 *
		2611	19.1	19.1
		2711	-	-
		2721	-	-
		2731	-	-
		2741	-	-
		2751	-	-
		2911	0.0 *	0.0 *
		2921	0.0 *	0.0 *
		2931	-	-
		2941	0.0 *	0.0 *

CUADRO II.01.13

EVOLUCIÓN DEL GASTO NETO POR UNIDAD RESPONSABLE, CAPÍTULO Y PARTIDA
ENERO-MARZO 2017

(Millones de pesos)

UNIDAD RESPONSABLE DEL GASTO	CAPÍTULO	PARTIDA	PROGRAMADO	EJERCIDO
		2951	-	-
		2961	0.0 *	0.0 *
		2981	0.0 *	0.0 *
		2991	-	-
	3		658.0	655.9
		3111	0.1	0.1
		3112	247.3	247.3
		3121	-	-
		3131	366.0	366.0
		3141	-	-
		3161	3.9	3.9
		3171	-	-
		3181	0.0 *	0.0 *
		3191	-	-
		3211	0.1	0.1
		3221	4.6	4.6
		3231	-	-
		3271	-	-
		3311	-	-
		3331	-	-
		3341	-	-
		3361	0.2	0.2
		3362	0.1	0.1
		3381	4.9	4.9
		3391	-	-
		3411	0.4	0.4
		3432	0.0 *	0.0 *
		3451	7.3	7.3
		3511	-	-
		3521	0.0 *	0.0 *
		3531	-	-
		3552	0.0 *	0.0 *
		3553	-	-
		3571	0.0 *	0.0 *
		3581	0.1	-
		3591	-	-
		3611	2.9	2.9
		3651	-	-
		3661	-	-
		3711	-	-
		3712	-	-
		3721	-	-
		3722	0.0 *	0.0 *
		3751	-	-
		3761	-	-
		3781	-	-
		3791	0.0 *	0.0 *
		3831	-	-
		3841	-	-
		3911	0.8	0.8
		3921	2.9	2.9
		3941	-	-
		3951	-	-
		3969	0.9	-
		3981	8.1	8.1
		3982	7.4	6.3
		3993	-	-
	4		-	-
		4411	-	-
		4451	-	-
		4642	-	-
	5		-	-
		5111	-	-
		5412	-	-
		5621	-	-
		5631	-	-
		5661	-	-
		5691	-	-
		5811	-	-
		5911	-	-

CUADRO II.01.13

EVOLUCIÓN DEL GASTO NETO POR UNIDAD RESPONSABLE, CAPÍTULO Y PARTIDA
ENERO-MARZO 2017

(Millones de pesos)

UNIDAD RESPONSABLE DEL GASTO	CAPÍTULO	PARTIDA	PROGRAMADO	EJERCIDO
	6		10.5	-
		6131	-	-
		6141	10.5	-
		6171	-	-
Sistema de Movilidad 1 (M1)			**536.9**	**535.9**
	4		536.9	535.9
		4151	298.8	298.8
		4152	238.1	237.1
Sistema de Radio y Televisión Digital			**20.8**	**20.7**
	1		3.2	3.2
		1131	0.1	0.1
		1211	1.2	1.2
		1221	1.1	1.1
		1231	-	-
		1311	0.0 *	0.0 *
		1321	-	-
		1323	-	-
		1341	0.0 *	0.0 *
		1411	0.1	0.1
		1421	0.0 *	0.0 *
		1431	0.0 *	0.0 *
		1441	0.0 *	0.0 *
		1443	0.0 *	0.0 *
		1541	-	-
		1545	0.0 *	0.0 *
		1591	0.6	0.6
		1599	0.0 *	0.0 *
	2		0.1	0.1
		2111	0.0 *	0.0 *
		2141	-	-
		2151	0.0 *	0.0 *
		2161	-	-
		2211	0.0 *	0.0 *
		2231	-	-
		2441	-	-
		2461	0.0 *	0.0 *
		2471	-	-
		2491	-	-
		2591	-	-
		2611	0.0 *	0.0 *
		2721	-	-
		2751	-	-
		2911	-	-
		2941	0.0 *	0.0 *
		2961	-	-
	3		17.5	17.5
		3112	0.2	0.1
		3131	0.0 *	0.0 *
		3141	-	-
		3161	-	-
		3171	-	-
		3191	-	-
		3221	1.4	1.4
		3271	-	-
		3341	-	-
		3361	0.0 *	0.0 *
		3381	0.1	0.1
		3411	-	-
		3451	0.0 *	0.0 *
		3531	-	-
		3553	-	-
		3571	-	-
		3581	-	-
		3591	-	-
		3631	15.6	15.6
		3691	0.0 *	0.0 *
		3711	-	-
		3751	-	-
		3921	0.1	0.1
		3969	0.0 *	0.0 *

CUADRO II.01.13

EVOLUCIÓN DEL GASTO NETO POR UNIDAD RESPONSABLE, CAPÍTULO Y PARTIDA
ENERO-MARZO 2017

(Millones de pesos)

UNIDAD RESPONSABLE DEL GASTO	CAPÍTULO	PARTIDA	PROGRAMADO	EJERCIDO
		3981	0.0 *	0.0 *
		3982	-	-
	5		-	-
		5991	-	-
Sistema de Transporte Colectivo (Metro)			**1,402.5**	**1,402.5**
	4		1,402.5	1,402.5
		4151	3.9	3.9
		4152	1,398.6	1,398.6
Sistema para el Desarrollo Integral de la Familia			**762.1**	**762.1**
	4		762.1	762.1
		4151	130.5	130.5
		4152	631.5	631.5
Tesorería			**2,855.2**	**2,855.2**
	4		2,855.2	2,855.2
		4391	2,855.2	2,855.2
Tribunal de lo Contencioso Administrativo de la CDMX			**99.8**	**99.8**
	4		99.8	99.8
		4141	99.8	99.8
Tribunal Electoral			**62.7**	**62.7**
	4		62.7	62.7
		4141	62.7	62.7
Tribunal Superior de Justicia de la CDMX			**1,284.3**	**1,281.8**
	4		1,284.3	1,281.8
		4131	1,284.3	1,281.8
Universidad Autónoma de la Ciudad de México			**286.5**	**286.5**
	4		286.5	286.5
		4141	286.5	286.5
Total general			**35,192.8**	**33,021.8**

* Las cifras son inferiores a 0.05 millones de pesos.
Las cifras pueden no coincidir por el efecto de redondeo.

Endeudamiento del Gobierno de la Ciudad de México por Línea de Crédito /1
(Millones de pesos)
Enero - Marzo 2017

Concepto	Saldo al 31 de Diciembre de 2016	Colocación	Amortización	Saldo al 31 de Marzo de 2017	Endeudamiento	Variación Endeudamiento	Proporción respecto al PIB 2016	Proporción respecto al PIB 2017*
Total Deuda GCDMX	**76,459.6**	**0.0**	**455.3**	**76,004.4**	**-455.3**	**-0.6%**	**2.50%**	**2.50%**
Deuda Largo Plazo	**73,829.3**	**0.0**	**455.3**	**73,374.1**	**-455.3**	**-0.6%**	**2.42%**	**2.41%**
BANCA DE DESARROLLO	20,809.4	0.0	213.3	20,596.0	-213.3	-1.0%	0.68%	0.68%
Banobras 4,000	4,000.0	0.0	0.0	4,000.0	0.0	0.0%		
Banobras 4,459	4,324.2	0.0	6.5	4,317.7	-6.5	-0.1%		
Banobras 4,806	4,740.1	0.0	3.7	4,736.4	-3.7	-0.1%		
Banobras 1,914	692.5	0.0	61.1	631.4	-61.1	-8.8%		
Banobras 175	115.4	0.0	2.4	113.0	-2.4	-2.1%		
Banobras 1,499	1,390.7	0.0	24.0	1,366.8	-24.0	-1.7%		
Banobras 1,954	1,533.0	0.0	35.1	1,497.9	-35.1	-2.3%		
Banobras 145	114.3	0.0	2.6	111.7	-2.6	-2.3%		
Banobras 1,024	949.6	0.0	16.0	933.6	-16.0	-1.7%		
Banobras 1,949	1,949.4	0.0	37.7	1,911.7	-37.7	-1.9%		
Banobras 1,000	1,000.0	0.0	24.2	975.8	-24.2	-2.4%		
BANCA COMERCIAL	37,915.1	0.0	241.9	37,673.2	-241.9	-0.6%	1.24%	1.24%
Bancomer 4,700	4,643.0	0.0	3.8	4,639.2	-3.8	-0.1%		
Bancomer 3,457	3,416.1	0.0	2.8	3,413.3	-2.8	-0.1%		
Bancomer 500	35.9	0.0	3.1	32.8	-3.1	-8.7%		
Bancomer 7,000	6,581.0	0.0	24.5	6,556.5	-24.5	-0.4%		
Bancomer 2,500	2,500.0	0.0	78.1	2,421.9	-78.1	-3.1%		
Bancomer 3,000-7	3,000.0	0.0	0.0	3,000.0	0.0	100.0%		
Bancomer 3,000-15	3,000.0	0.0	0.0	3,000.0	0.0	100.0%		
FID HSBC 258525	7,000.0	0.0	0.0	7,000.0	0.0	0.0%		
Banamex 1,500	1,176.6	0.0	20.2	1,156.4	-20.2	-1.7%		
Banamex 3,500	3,062.5	0.0	109.4	2,953.1	-109.4	-3.6%		
Santander 3,500	3,500.0	0.0	0.0	3,500.0	0.0	0.0%		
MERCADO DE CAPITALES	15,104.8	0.0	0.0	15,104.8	0.0	0.0%	0.49%	0.50%
GDFCB07	575.0	0.0	0.0	575.0	0.0	0.0%		
GDFCB07-2	0.0	0.0	0.0	0.0	0.0	0.0%		
GDFCB10-2	2,521.0	0.0	0.0	2,521.0	0.0	0.0%		

Endeudamiento del Gobierno de la Ciudad de México por Línea de Crédito /1
(Millones de pesos)
Enero - Marzo 2017

Concepto	Saldo al 31 de Diciembre de 2016	Colocación	Amortización	Saldo al 31 de Marzo de 2017	Endeudamiento	Variación Endeudamiento	Proporción respecto al PIB 2016	Proporción respecto al PIB 2017*
GDFECB12	2,500.0	0.0	0.0	2,500.0	0.0	0.0%		
GDFECB13	2,126.9	0.0	0.0	2,126.9	0.0	0.0%		
GDFECB14	2,500.0	0.0	0.0	2,500.0	0.0	0.0%		
GDFECB15	1,382.0	0.0	0.0	1,382.0	0.0	0.0%		
GDFECB15-2	2,500.0	0.0	0.0	2,500.0	0.0	0.0%		
GCDMXCB 16V	1,000.0	0.0	0.0	1,000.0	0.0	100.0%		
Instrumentos Bono Cupón Cero	**2,630.3**	**0.0**	**0.0**	**2,630.3**	**0.0**	**0.0%**	**0.09%**	**0.09%**
BANCA DE DESARROLLO	2,630.3	0.0	0.0	2,630.3	0.0	0.0	0.09%	0.00%
Banobras 2,138	2,138.6	0.0	0.0	2,138.6	0.0	0.0%		
Banobras 294	294.9	0.0	0.0	294.9	0.0	0.0%		
Banobras 196	196.8	0.0	0.0	196.8	0.0	0.0%		

/1 Los agregados pueden discrepar a causa del redondeo.
*Estimación del PIB de la Ciudad de México de acuerdo a información pública de la Secretaría de Hacienda y Crédito Público a Diciembre de 2017.
Fuente: Secretaría de Finanzas del Gobierno de la Ciudad de México. Cifras preliminares.

CUADRO II.3
RESULTADO PRESUPUESTAL DEL SECTOR PÚBLICO PRESUPUESTARIO DEL GOBIERNO DE LA CIUDAD DE MÉXICO
ENERO-MARZO 2017
(Millones de pesos)

CONCEPTO	APROBADO (2)	2017 CAPTADO/ EJERCIDO (3)	AVANCE % (3/2)
INGRESOS ORDINARIOS	**194,466.0**	**63,744.9**	**32.8**
PROPIOS	86,301.8	32,595.6	**37.8**
PARTICIPACIONES EN INGRESOS FEDERALES	75,648.2	21,270.7	**28.1**
TRANSFERENCIAS DEL GOBIERNO FEDERAL	17,222.1	6,172.9	**35.8**
ORGANISMOS Y EMPRESAS	15,293.8	3,705.7	**24.2**
REMANENTES DEL SECTOR CENTRAL			
GASTO PROGRAMABLE	**190,508.2**	**29,676.6**	**15.6**
CORRIENTE	**151,349.4**	**26,051.4**	**17.2**
Servicios Personales	77,475.2	15,374.4	**19.8**
Materiales y Suministros	9,392.5	713.6	**7.6**
Servicios Generales	31,849.6	2,782.4	**8.7**
Transferencias Directas	32,632.1	7,181.0	**22.0**
DE CAPITAL	**39,158.9**	**3,625.2**	**9.3**
Inversión Física	**34,208.0**	**3,096.8**	**9.1**
Bienes Muebles, Inmuebles e Intangibles	5,160.1	303.1	**5.9**
Inversión Pública	29,047.9	2,793.6	**9.6**
Inversión Financiera	**3,725.1**	**528.4**	**14.2**
Transferencias Directas	**1,225.7**	**0.0**	**0.0**
(DÉFICIT) O SUPERÁVIT DE OPERACIÓN	3,957.7	34,068.3	*
INTERESES Y GASTOS DE LA DEUDA	**4,546.1**	**1,260.1**	**27.7**
OTROS	**3,821.3**	**2,855.2**	**74.7**
VARIACIÓN DE ADEFAS	**(90.0)**	**(29.2)**	**32.5**
Ingreso			
Gasto	90.0	29.2	**32.5**
(DÉFICIT) O SUPERÁVIT FINANCIERO	(4,499.7)	29,923.7	**(665.0)**
FINANCIAMIENTO DEL DÉFICIT	4,499.7	(29,923.7)	**(665.0)**
ENDEUDAMIENTO NETO	**4,500.0**	**(455.3)**	**(10.1)**
Colocación	6,334.5	0.0	**n.a**
Amortización	1,834.5	455.3	**24.8**
VARIACIÓN DE DISPONIBILIDADES	0.3	29,468.5	**n.a**
INGRESO NETO [1/]	**198,966.0**	**63,289.6**	**31.8**
GASTO NETO	**198,965.6**	**33,821.1**	**17.0**

(*) Variaciones superiores a 100.0 por ciento.

[1/] Los montos Aprobados corresponden a la Ley de Ingresos del D.F. para el ejercicio fiscal 2016, publicada en la Gacet Ofical del D.F el 30 de diciembre de 2015.

NOTA: Las cifras pueden no coincidir por efecto del redondeo.

II.4 Series Históricas
INGRESOS 1990-2016
(Cifras al Cierre del Ejercicio en Millones de Pesos Corrientes)

AÑO	INGRESOS PROPIOS 1/	PARTICIPACIONES	TRANSFERENCIAS DEL GOBIERNO FEDERAL	INGRESOS DE ORGANISMOS Y ENTIDADES	TOTAL
1990	3,873.7	3,723.3	627.5	1,123.8	9,348.3
1991	5,098.0	4,397.9	312.5	1,204.5	11,012.9
1992	7,064.7	4,772.7	341.9	1,662.4	13,841.7
1993	8,038.0	5,349.1	167.2	1,687.6	15,241.9
1994	9,478.2	5,177.3	261.8	2,117.2	17,034.5
1995	10,492.7	6,409.7	73.1	2,231.4	19,206.9
1996	13,132.7	8,457.6	74.0	3,262.9	24,927.2
1997	19,016.3	12,054.4	793.9	3,831.4	35,696.0
1998	20,391.1	13,084.3	2,132.9	4,540.6	40,148.9
1999	24,330.6	15,776.2	2,148.3	4,708.4	46,963.5
2000	27,440.4	19,560.5	3,130.3	5,106.0	55,237.2
2001	30,146.6	20,858.2	5,956.1	5,422.1	62,383.0
2002	31,464.1	23,251.4	6,034.7	7,075.1	67,825.3
2003	33,263.2	23,046.5	8,160.3	8,520.1	72,990.1
2004	37,108.2	24,549.1	9,418.8	7,770.2	78,846.3
2005	40,249.0	29,545.7	9,944.6	8,479.0	88,998.6
2006	42,716.5	37,453.9	12,801.2	8,466.6	101,438.2
2007	44,681.0	36,175.1	13,212.0	9,265.8	103,333.9
2008	48,693.0	44,700.6	17,004.6	10,903.7	121,301.9
2009	47,577.4	38,757.6	27,031.6	10,731.8	124,098.5
2010	59,983.9	44,514.9	20,145.7	14,004.0	138,648.5
2011	64,083.1	48,232.1	22,363.6	14,680.0	149,358.7
2012	70,470.3	50,754.5	21,368.0	13,175.5	155,768.3
2013	73,564.6	54,772.4	24,579.1	14,859.5	167,775.7
2014	85,780.5	59,079.6	27,574.1	17,951.9	190,386.1
2015	96,698.2	59,961.7	28,748.0	19,654.8	205,062.7
2016	99,592.6	64,627.2	35,102.5	21,021.3	220,343.6

FUENTE: Cuenta Pública del Distrito Federal, hoy Ciudad de México, años 1990 a 2016.

1/ Considera los ingresos por financiamiento.

II.4 Series Históricas
IMPUESTOS 1990-2016
(Cifras al Cierre del Ejercicio en Millones de Pesos Corrientes)

AÑO	PREDIAL	NÓMINAS	ISAI	OTROS	TOTAL
1990	478.5	539.9	325.5	40.1	1,384.0
1991	872.7	768.5	510.8	64.6	2,216.6
1992	1,211.2	1,018.5	551.8	111.5	2,893.0
1993	1,432.9	1,192.6	567.8	168.1	3,361.4
1994	1,663.7	1,413.6	447.2	219.7	3,744.2
1995	1,954.5	1,407.7	522.8	302.2	4,187.2
1996	2,779.3	1,929.6	479.1	295.6	5,483.6
1997	3,119.3	3,895.6	664.9	696.3	8,376.1
1998	3,711.1	3,161.8	773.0	431.3	8,077.2
1999	4,335.7	3,815.2	781.8	416.7	9,349.4
2000	5,237.6	4,651.1	1,065.1	540.4	11,494.2
2001	6,124.8	5,271.5	1,349.3	596.7	13,342.3
2002	6,235.6	5,585.7	1,686.1	510.3	14,017.7
2003	6,572.7	5,734.7	1,949.2	510.1	14,766.7
2004	6,319.7	6,121.3	1,800.8	511.7	14,753.5
2005	6,543.6	6,518.7	3,335.8	575.9	16,974.0
2006	6,601.5	7,045.1	3,216.7	969.4	17,832.7
2007	6,509.7	7,446.6	3,590.4	1,094.5	18,641.2
2008	6,645.6	8,286.5	3,877.7	1,037.3	19,847.1
2009	6,974.7	8,678.9	3,067.7	1,124.6	19,845.9
2010	8,236.7	11,080.9	3,319.3	1,194.9	23,831.8
2011	9,564.0	12,359.9	3,690.3	1,144.4	26,758.5
2012	10,479.1	14,247.5	4,234.2	6,097.7	35,058.5
2013	10,344.7	14,410.4	4,889.8	6,322.3	35,967.2
2014	11,511.6	18,197.2	5,902.7	7,193.1	42,804.6
2015	13,931.3	20,249.2	6,427.5	7,441.0	48,049.0
2016	13,657.2	21,830.8	7,442.6	7,975.9	50,906.6

FUENTE: Cuenta Pública del Distrito Federal, hoy Ciudad de México, años 1990 a 2016.

II.4 Series Históricas
DERECHOS 1990-2016
(Cifras al Cierre del Ejercicio en Millones de Pesos Corrientes)

AÑO	AGUA	REGISTRO PÚBLICO DE LA PROPIEDAD	CONTROL VEHICULAR	OTROS	TOTAL
1990	258.8	54.6	181.1	74.7	569.2
1991	325.9	100.3	246.5	105.3	778.0
1992	471.4	153.9	305.4	174.5	1,105.2
1993	571.7	179.2	279.9	250.5	1,281.3
1994	712.2	209.7	314.9	407.3	1,644.1
1995	768.5	197.2	402.2	320.9	1,688.8
1996	1,080.1	221.4	444.4	434.8	2,180.7
1997	1,508.3	281.7	633.3	517.4	2,940.7
1998	1,780.4	326.0	553.3	472.7	3,132.4
1999	2,161.7	383.4	791.2	823.1	4,159.4
2000	2,394.2	344.6	860.7	849.1	4,448.6
2001	2,690.1	380.2	1,049.4	890.1	5,009.8
2002	2,644.6	431.1	896.9	961.8	4,934.4
2003	2,691.5	489.9	957.9	1,100.8	5,240.1
2004	2,587.7	450.5	1,215.2	1,440.6	5,694.0
2005	3,015.5	808.0	1,137.2	1,379.8	6,340.5
2006	2,977.5	778.4	1,545.8	1,363.9	6,665.6
2007	3,070.8	862.4	2,388.2	1,405.8	7,727.2
2008	3,499.5	904.0	1,622.6	1,741.3	7,767.5
2009	3,572.9	910.6	1,511.0	1,147.2	7,141.6
2010	4,681.9	1,029.4	1,748.6	1,330.1	8,789.9
2011	5,205.0	1,123.1	2,024.0	1,516.9	9,869.0
2012	5,837.4	1,235.9	1,974.3	1,593.3	10,640.9
2013	5,693.7	1,224.4	2,136.8	1,638.0	10,693.0
2014	6,378.2	1,322.4	2,385.0	2,052.7	12,138.3
2015	6,699.8	1,353.9	2,509.4	2,421.3	12,984.4
2016	6,574.7	1,400.3	2,401.0	2,541.9	12,917.9

FUENTE: Cuenta Pública del Distrito Federal, hoy Ciudad de México, años 1990 a 2016.

II.4 Series Históricas
PARTICIPACIONES POR ACTOS DE COORDINACIÓN 1990-2016
(Cifras al Cierre del Ejercicio en Millones de Pesos Corrientes)

AÑO	TENENCIA	ISAN	OTROS	TOTAL
1990	147.2	-	42.0	189.2
1991	383.1	-	38.9	422.0
1992	667.2	-	60.4	727.6
1993	872.6	-	42.0	914.6
1994	1,051.4	-	39.0	1,090.4
1995	1,083.6	-	97.8	1,181.4
1996	1,441.7	-	96.0	1,537.7
1997	2,095.3	201.7	49.0	2,346.0
1998	2,119.4	569.0	25.5	2,713.9
1999	2,485.8	813.8	19.3	3,318.9
2000	2,713.6	1,129.6	73.1	3,916.3
2001	3,586.4	1,263.1	96.9	4,946.4
2002	3,166.8	1,036.0	82.9	4,285.7
2003	3,144.0	993.0	166.5	4,303.5
2004	3,171.9	1,153.2	361.3	4,686.4
2005	3,412.2	1,551.8	319.3	5,283.3
2006	4,863.2	1,117.3	451.7	6,432.2
2007	5,165.9	989.2	638.1	6,793.2
2008	4,910.4	954.7	1,407.2	7,272.3
2009	4,974.3	785.6	2,197.7	7,957.7
2010	4,827.3	933.8	2,324.8	8,085.9
2011	4,716.4	1,035.8	2,331.2	8,083.4
2012	547.7	1,243.6	2,654.1	4,445.4
2013	158.7	1,361.5	2,488.6	4,008.8
2014*	62.8	1,439.8	3,115.2	4,617.8
2015	32.2	1,514.3	11,644.8	13,191.3
2016	10.7	1,719.2	15,133.9	16,863.8

FUENTE: Cuenta Pública del Distrito Federal, hoy Ciudad de México, años 1990 a 2016.
*A partir de este año estos actos de consideran dentro de los Aprovechamientos, como Incentivos derivados de la colaboración fiscal.

II.4 Series Históricas
PARTICIPACIONES POR FONDOS E IEPS 1990-2016
(Cifras al Cierre del Ejercicio en Millones de Pesos Corrientes)

AÑO	FONDO GENERAL	FONDO DE FOMENTO MUNICIPAL	IEPS	FONDO DE FISCALIZACIÓN 1/	TOTAL
1990	3,723.2	n.a.	-	-	3,723.2
1991	4,218.0	180.0	-	-	4,398.0
1992	4,586.1	186.7	-	-	4,772.8
1993	5,134.9	214.2	-	-	5,349.1
1994	4,776.8	400.6	-	-	5,177.4
1995	5,896.3	513.4	-	-	6,409.7
1996	7,663.7	574.2	219.7	-	8,457.6
1997	10,872.8	882.1	299.4	-	12,054.3
1998	11,696.5	1,019.2	368.6	-	13,084.3
1999	14,005.0	1,297.8	473.4	-	15,776.2
2000	17,205.0	1,672.5	683.0	-	19,560.5
2001	18,870.1	1,687.9	300.2	-	20,858.2
2002	21,060.0	1,826.9	364.5	-	23,251.4
2003	21,043.7	1,656.8	346.0	-	23,046.5
2004	22,167.5	1,860.8	520.8	-	24,549.1
2005	27,105.4	1,892.8	547.5	-	29,545.7
2006	34,675.3	2,162.8	615.8	-	37,453.9
2007	33,538.3	1,961.4	675.4	-	36,175.1
2008	39,760.8	2,265.5	828.5	1,845.8	44,700.6
2009	34,328.3	2,067.4	670.9	1,691.0	38,757.6
2010	39,458.8	2,276.0	815.0	1,965.1	44,514.9
2011	42,694.9	2,419.7	1,011.3	2,106.2	48,232.1
2012	44,730.2	2,516.4	1,260.0	2,248.0	50,754.5
2013	48,366.1	2,639.6	1,334.7	2,432.0	54,772.4
2014	52,023.6	2,768.7	1,453.3	2,834.0	59,079.6
2015	52,649.6	2,923.8	1,664.0	2,724.4	59,961.8
2016	56,148.5	3,161.3	2,398.4	2,918.9	64,627.2

FUENTE: Cuenta Pública del Distrito Federal, hoy Ciudad de México, años 1990 a 2016.
1/ Este Fondo se incorporó a partir del Ejercicio Fiscal 2008.
n.a. No aplica en virtud de que en 1990 no se participaba en este Fondo.

II.4 Series Históricas

COEFICIENTE EFECTIVO DE PARTICIPACIONES EN INGRESOS FEDERALES

AÑO	COEFICIENTE 1/
1990	20.151245
1991	17.354161
1992	17.181341
1993	15.110992
1994	14.075777
1995	13.098217
1996	13.621778
1997	13.772576
1998	12.212212
1999	11.713924
2000	11.494994
2001	11.618952
2002	11.331702
2003	10.561771
2004	10.832079
2005	11.182644
2006	12.579703
2007	12.393300
2008	10.375700
2009	10.094500
2010	9.683800
2011	9.682000
2012	9.594900
2013	9.645200
2014	9.674400
2015	9.587000
2016*	9.688000
2017*	9.659000

FUENTE: Subtesorería de Política Fiscal.

1/ Este coeficiente se estima a partir de la distribución de la primera, segunda y tercera parte del Fondo General de Participaciones (FGP) correspondiente a la Ciudad de

* Preliminar.

II.4 Series Históricas

GASTO NETO DEL GOBIERNO DE LA CIUDAD DE MÉXICO 1990-2016

(Cifras al Cierre del Ejercicio en Millones de Pesos Corrientes)

AÑO	TOTAL G.D.F.	GASTO CORRIENTE	SERVICIOS PERSONALES	MATERIALES Y SUMINISTROS	SERVICIOS GENERALES	TRANSFERENCIAS, ASIGNACIONES, SUBSIDIOS Y OTRAS AYUDAS	GASTO DE CAPITAL	INVERSIÓN PÚBLICA	BIENES MUEBLES, INMUEBLES E INTANGIBLES	INVERSIONES FINANCIERAS	TRANSFERENCIAS, ASIGNACIONES, SUBSIDIOS Y OTRAS AYUDAS	DEUDA PÚBLICA	INTERESES Y GASTOS DE LA DEUDA	ADEFAS
1990	9,050	5,130	2,698	803	1,486	143	3,861	2,681	1,107	73	n.a.	59	46	13
1991	10,990	6,677	3,653	958	1,908	158	4,234	3,444	721	69	n.a.	79	56	23
1992	13,930	8,420	4,597	1,011	2,638	174	5,427	4,481	868	78	n.a.	83	58	25
1993	15,576	9,598	5,359	1,063	2,869	307	5,815	4,635	1,081	99	n.a.	163	85	78
1994	17,511	11,343	6,372	1,085	3,236	650	5,867	4,770	988	109	n.a.	301	106	195
1995	20,021	13,152	7,267	1,352	3,896	637	6,238	5,248	873	117	n.a.	631	336	295
1996	30,351	18,367	10,049	1,759	5,579	980	10,882	7,674	3,011	187	10	1,102	730	372
1997 [1/]	38,954	26,041	12,485	2,378	9,599	1,579	10,860	8,990	1,636	203	31	2,053	1,088	965
1998	43,251	29,044	16,150	2,776	8,840	1,278	11,917	8,030	3,129	756	2	2,290	1,991	299
1999	50,125	35,064	20,284	2,907	10,076	1,797	11,866	8,111	2,546	800	409	3,195	3,165	30
2000	60,529	43,063	23,168	3,405	12,279	4,211	14,158	9,714	2,666	1,011	767	3,308	3,283	25
2001	66,897	47,107	25,486	3,498	11,907	6,216	16,179	10,361	2,660	2,205	953	3,611	3,588	23
2002	75,397	52,571	30,675	3,209	9,526	9,161	20,211	12,035	3,581	4,501	94	2,615	2,587	28
2003	77,231	54,290	29,780	2,795	10,546	11,169	17,737	13,025	1,981	2,722	9	5,204	2,641	2,563
2004	79,785	58,189	32,466	2,786	11,663	11,274	16,789	11,354	1,882	3,508	45	4,807	2,901	1,906
2005	87,974	63,154	34,589	3,461	12,592	12,512	19,433	11,182	5,218	2,066	967	5,387	4,095	1,292
2006	95,066	68,507	37,331	3,898	13,179	14,099	22,731	13,216	6,001	2,241	1,272	3,828	3,749	79
2007	105,535	76,305	40,395	4,367	14,879	16,664	24,831	15,788	5,622	2,562	859	4,399	4,301	98
2008	124,520	87,859	42,878	5,136	18,957	20,887	32,575	21,907	6,458	2,487	1,723	4,086	3,974	112
2009	124,364	89,355	43,170	5,943	18,207	22,035	31,377	23,421	4,321	1,985	1,650	3,631	3,570	62
2010	131,651	90,209	45,350	5,549	19,673	19,637	34,550	22,537	5,436	4,400	2,177	6,892	3,450	3,441
2011	150,225	105,907	56,189	6,971	18,697	24,050	35,444	23,342	5,572	4,418	2,113	8,873	3,551	5,322
2012	152,694	111,772	58,106	7,208	21,485	24,973	30,514	21,650	4,375	3,111	1,378	10,407	3,704	6,704
2013	164,344	126,790	65,257	8,418	25,090	28,025	33,622	24,515	4,730	3,218	1,158	3,931	3,874	58
2014	182,555	136,573	66,872	8,617	29,746	31,338	41,593	29,664	6,529	3,635	1,765	4,389	3,852	538
2015	201,827	147,151	69,690	10,513	31,167	35,782	49,997	31,802	7,243	9,205	1,747	4,679	4,023	656
2016	**220,382**	**152,969**	**72,905**	**11,708**	**34,589**	**33,767**	**58,252**	**38,222**	**9,751**	**7,168**	**3,110**	**9,161**	**5,064**	**4,097**

FUENTE: Cuenta Pública del Distrito Federal, hoy Ciudad de México, años 1990 a 2016.

* Para los ejercicios de 1990 a 1998 en este concepto se incluyen los recursos denominados "Erogaciones Extraordinarias" de Organismos y Entidades.

n. a. No aplica debido a que no se participaba en ese concepto.

[1/] Incluye 27 millones de operaciones ajenas de los organismos y empresas.

II.4 Series Históricas

GASTO NETO DEL GOBIERNO DEL SECTOR GOBIERNO 1990-2016

(Cifras al Cierre del Ejercicio en Millones de Pesos Corrientes)

AÑO	TOTAL SECTOR CENTRAL	GASTO CORRIENTE	SERVICIOS PERSONALES	MATERIALES Y SUMINISTROS	SERVICIOS GENERALES	TRANSFERENCIAS, ASIGNACIONES, SUBSIDIOS Y OTRAS AYUDAS	GASTO DE CAPITAL	INVERSIÓN PÚBLICA	BIENES MUEBLES, INMUEBLES E INTANGIBLES	INVERSIONES FINANCIERAS	TRANSFERENCIAS, ASIGNACIONES, SUBSIDIOS Y OTRAS AYUDAS	DEUDA PÚBLICA	INTERESES Y GASTOS DE LA DEUDA	OTROS
1990	6,483	3,482	1,768	473	1,109	132	2,943	2,407	536	n.a.	n.a.	58	45	13
1991	8,387	4,563	2,432	587	1,404	140	3,746	3,220	526	n.a.	n.a.	78	55	23
1992	10,681	5,868	3,114	607	1,991	156	4,731	4,124	607	n.a.	n.a.	82	57	25
1993	12,062	6,867	3,803	617	2,184	263	5,032	4,286	746	n.a.	n.a.	163	85	78
1994	10,240	5,121	1,600	647	2,407	467	4,819	4,298	521	n.a.	n.a.	300	105	195
1995	15,317	9,634	5,394	818	2,800	622	5,053	4,702	348	3	n.a.	630	335	295
1996	23,266	13,841	7,620	1,098	4,187	936	8,393	6,991	1,380	22	10	1,032	660	372
1997	32,524	21,027	10,256	1,492	7,728	1,551	9,548	8,535	1,005	8	31	1,949	984	965
1998	33,643	22,519	12,898	1,765	6,652	1,204	9,105	7,629	1,474	-	2	2,019	1,720	299
1999	39,679	27,460	16,301	1,821	7,700	1,638	9,531	7,802	1,316	4	409	2,688	2,658	30
2000	48,256	33,671	18,092	2,228	9,276	4,075	11,782	9,214	1,801	-	767	2,803	2,778	25
2001	51,851	36,154	19,827	2,136	8,598	5,593	12,694	10,015	1,648	78	953	3,003	2,980	23
2002	56,172	40,893	24,538	2,058	6,866	7,431	13,058	11,209	1,722	33	94	2,221	2,193	28
2003	53,240	38,033	22,067	1,609	5,460	8,897	10,425	9,240	877	299	9	4,782	2,219	2,563
2004	54,061	40,254	24,169	1,631	5,580	8,874	9,387	8,472	678	192	45	4,420	2,514	1,906
2005	62,532	46,527	26,538	2,112	8,098	9,779	11,271	9,241	1,012	51	967	4,734	3,442	1,292
2006	70,482	52,675	29,642	2,461	9,384	11,188	14,867	11,818	1,760	17	1,272	2,940	2,861	79
2007	81,416	58,436	32,108	2,734	10,381	13,214	19,375	15,149	3,181	186	859	3,605	3,507	98
2008	96,433	65,455	33,702	2,988	13,686	15,079	27,245	21,355	4,044	124	1,723	3,733	3,621	112
2009	100,444	66,457	33,430	3,628	13,243	16,156	27,476	23,055	2,735	35	1,650	6,511	3,261	3,250
2010	109,196	74,190	38,571	4,155	15,036	16,427	28,379	22,070	3,993	139	2,177	6,627	3,186	3,441
2011	115,847	78,394	43,925	4,403	12,702	17,364	28,801	22,401	4,225	62	2,113	8,652	3,330	5,322
2012	119,354	83,803	45,382	4,460	15,556	18,405	25,321	20,420	3,336	187	1,378	10,230	3,526	6,704
2013	126,671	96,276	51,357	5,239	18,489	21,191	26,597	22,446	2,917	76	1,158	3,798	3,740	58
2014	141,941	103,722	52,439	5,602	21,581	24,100	33,919	27,381	4,691	82	1,765	4,300	3,762	538
2015	156,738	111,358	54,493	6,350	23,087	27,429	40,747	29,365	5,004	4,631	1,747	4,633	3,977	656
2016	**172,135**	**114,263**	**57,017**	**7,047**	**25,069**	**25,131**	**48,718**	**34,830**	**7,039**	**3,783**	**3,066**	**9,154**	**5,057**	**4,097**

FUENTE: Cuenta Pública del Distrito Federal, hoy Ciudad de México, años 1990 a 2016.

n.a. No aplica debido a que no se participaba en esos conceptos.

II.4 Series Históricas

GASTO NETO DEL SECTOR PARAESTATAL NO FINANCIERO 1990-2016

(Cifras al Cierre del Ejercicio en Millones de Pesos Corrientes)

AÑO		TOTAL ORGANISMOS Y EMPRESAS	GASTO CORRIENTE	SERVICIOS PERSONALES	MATERIALES Y SUMINISTROS	SERVICIOS GENERALES	TRANSFERENCIAS, ASIGNACIONES, SUBSIDIOS Y OTRAS AYUDAS	GASTO DE CAPITAL	INVERSIÓN PÚBLICA	BIENES MUEBLES, INMUEBLES E INTANGIBLES	INVERSIONES FINANCIERAS	TRANSFERENCIAS, ASIGNACIONES, SUBSIDIOS Y OTRAS AYUDAS	DEUDA PÚBLICA	INTERESES Y GASTOS DE LA DEUDA
1990		2,567	1,648	930	330	377	11	918	274	571	73		1	1
1991		2,603	2,114	1,221	371	504	18	488	224	195	69		1	1
1992		3,249	2,552	1,483	404	647	18	696	357	261	78		1	1
1993		3,514	2,731	1,556	446	685	44	783	349	335	99		-	-
1994		4,271	3,222	1,772	438	829	183	1,048	472	467	109		1	1
1995		4,704	3,517	1,873	534	1,095	15	1,186	546	526	114		1	1
1996		7,075	4,526	2,429	661	1,392	44	2,479	683	1,631	165		70	70
1997		6,426	5,014	2,229	886	1,871	28	1,281	455	631	195		104	104
1998		9,608	6,525	3,252	1,011	2,188	74	2,812	401	1,655	756		271	271
1999		10,446	7,604	3,983	1,086	2,376	159	2,335	309	1,230	796		507	507
2000		12,273	9,392	5,076	1,177	3,003	136	2,376	500	865	1,011		505	505
2001		15,046	10,953	5,659	1,362	3,309	623	3,485	346	1,012	2,127		608	608
2002		19,224	11,677	6,137	1,150	2,660	1,730	7,153	826	1,859	4,468		394	394
2003		23,991	16,257	7,713	1,186	5,086	2,272	7,312	3,785	1,104	2,423		422	422
2004		25,724	17,935	8,297	1,155	6,083	2,400	7,402	2,882	1,204	3,316		387	387
2005		25,442	16,627	8,051	1,349	4,494	2,733	8,162	1,941	4,206	2,015		653	653
2006	v	24,584	15,831	7,689	1,437	3,794	2,911	7,864	1,398	4,241	2,225		889	889
2007		24,119	17,868	8,287	1,633	4,498	3,450	5,456	639	2,441	2,376		795	795
2008		28,087	22,404	9,176	2,148	5,271	5,808	5,330	553	2,414	2,364		353	353
2009		27,108	22,898	9,740	2,315	4,964	5,879	3,901	366	1,586	1,949		309	309
2010		22,455	16,019	6,778	1,394	4,637	3,210	6,171	467	1,443	4,261	-	265	265
2011		34,377	27,514	12,264	2,568	5,995	6,686	6,643	941	1,347	4,356	-	221	221
2012		33,340	27,969	12,724	2,748	5,929	6,568	5,193	1,230	1,039	2,924	-	178	178
2013		37,673	30,514	13,900	3,179	6,602	6,834	7,025	2,070	1,813	3,142	-	134	134
2014		40,614	32,851	14,434	3,015	8,165	7,237	7,673	2,283	1,837	3,553	-	90	90
2015		45,089	35,793	15,197	4,162	8,080	8,354	9,250	2,436	2,239	4,574	-	46	46
2016		**48,247**	**38,706**	**15,888**	**4,661**	**9,521**	**8,636**	**9,534**	**3,392**	**2,712**	**3,386**	**44**	**7**	**7**

FUENTE: Cuenta Pública del Distrito Federal, hoy Ciudad de México, años 1990 a 2016.

* Para los ejercicios de 1990 a 1998 este concepto se denominaba "Erogaciones Extraordinarias".

1/ Incluye 1.7 millones de pesos de inversión financiera corriente.

Informe sobre el ejercicio, destino y resultados obtenidos, respecto a los recursos federales transferidos a la Ciudad de México, correspondientes al periodo de enero a marzo del ejercicio fiscal 2017 (Gestión de Proyectos)

Información General del Proyecto									
Clave del Proyecto	Nombre del Proyecto	Número de Proyecto	Entidad	Municipio	Localidad	Ámbito	Tipo de Recurso	Programa Fondo Convenio	Programa Fondo Convenio - Específico
DIF14170100849849	Rehabilitación Y Mantenimiento Del Museo De La Ciudad De Mexico	-	Ciudad de México	Cobertura estatal	Cobertura municipal		Convenios	R070 Programas de Cultura en las Entidades Federativas	
DIF16160100626020	Construcción Y Ampliación De Edificios Públicos	221213	Ciudad de México	Tláhuac	Cobertura municipal		Aportaciones Federales	I012 FAFEF	
DIF16160100626603	Mantenimiento, Conservacion Y Rehabilitacion En Vialidades Secundarias	2-2-1-218	Ciudad de México	Iztacalco	Cobertura municipal		Aportaciones Federales	I012 FAFEF	
DIF16160100628115	Reordendenamiento De La Via Publica Con Enfoque De Desarrollo Economico	2-2-1-215	Ciudad de México	Iztacalco	Cobertura municipal		Aportaciones Federales	I005 FORTAMUN	
DIF16160100628119	Mantenimiento, Concervacion Y Reavilitacion De Infraestructura Comercial	2-2-1-217	Ciudad de México	Iztacalco	Cobertura municipal		Aportaciones Federales	I005 FORTAMUN	
DIF16160100628121	Mantenimiento, Convervacion Y Rehabilitacion Edificios Publicos	2-2-1-215	Ciudad de México	Iztacalco	Cobertura municipal		Aportaciones Federales	I012 FAFEF	
DIF16160100628125	Mantenimiento, Concervacion Y Reahilitacio De Imagen Urbana	2-2-1-219	Ciudad de México	Iztacalco	Cobertura municipal		Aportaciones Federales	I012 FAFEF	
DIF16160100628385	Mantenimiento, Conservación Y Rehabilitación En Vialidades Secundarias	221 218	Ciudad de México	Gustavo A. Madero	Cobertura municipal		Aportaciones Federales	I012 FAFEF	
DIF16160100632498	Mantenimiento, Conservacion Y Rehabilitacion De Infraestructura Educativa	2-5-1-218	Ciudad de México	Iztacalco	Cobertura municipal		Aportaciones Federales	I012 FAFEF	
DIF16160200660846	33901 Subcontratacion De Servicios Con Terceros - 37638	37638	Ciudad de México	Iztacalco	Iztacalco	Urbano	Aportaciones Federales	I004 FAIS Municipal y de las Demarcaciones Territoriales del Distrito Federal	
DIF16160200665768	Rehabilitación Y Acondicionamiento De Faros Del Saber De La Delegación Miguel Hidalgo	10.1	Ciudad de México	Miguel Hidalgo	Cobertura municipal		Subsidios	U132 Fondo para el Fortalecimiento de la Infraestructura Estatal y Municipal	

				Avance Financiero						
Ramo	Institución Ejecutora	Tipo de Proyecto	Estatus	Ciclo Recurso	Presupuesto	Modificado	Recaudado (Ministrado)	Comprometido	Devengado	Ejercido
11-Educación Pública	SECRETARIA DE CULTURA CDMX	Cultura y turismo	En Ejecución	2014	2,215,000.00	2,215,000.00	2,215,000.00	-	-	-
33-Aportaciones Federales para Entidades Federativas y Municipios	DELEGACION TLAHUAC	Urbanización	En Ejecución	2016	23,386,339.00	8,553,143.70	-	-	-	-
33-Aportaciones Federales para Entidades Federativas y Municipios	DELEGACION IZTACALCO	Asistencia Social	En Ejecución	2017	5,000,000.00	15,000,000.00	-	-	-	-
33-Aportaciones Federales para Entidades Federativas y Municipios	DELEGACION IZTACALCO	Asistencia Social	En Ejecución	2017	76,126,323.00	46,672,328.00	1,716,458.40	1,716,458.40	1,716,458.40	1,716,458.40
33-Aportaciones Federales para Entidades Federativas y Municipios	DELEGACION IZTACALCO	Asistencia Social	En Ejecución	2017	6,474,888.00	6,733,884.00	-	-	-	-
33-Aportaciones Federales para Entidades Federativas y Municipios	DELECACION IZTACALCO	Asistencia Social	En Ejecución	2017	8,000,000.00	4,000,000.00	-	-	-	-
33-Aportaciones Federales para Entidades Federativas y Municipios	DELECACION IZTACALCO	Asistencia Social	En Ejecución	2017	20,013,022.00	16,402,957.00	-	-	-	-
33-Aportaciones Federales para Entidades Federativas y Municipios	Delegación Gustavo A. Madero	Transportes y vialidades	En Ejecución	2016	38,500,000.00	8,721,032.90	-	-	-	-
33-Aportaciones Federales para Entidades Federativas y Municipios	DELEGACION IZTACALCO	Asistencia Social	En Ejecución	2017	17,000,000.00	14,000,000.00	-	-	-	-
33-Aportaciones Federales para Entidades Federativas y Municipios	DELEGACIÓN IZTACALCO	Otros Proyectos	En Ejecución	2017		460,104.00	-	-	-	-
23-Provisiones Salariales y Económicas	DELEGACIÓN MIGUEL HIDALGO	Otros Proyectos	En Ejecución	2016	6,428,500.00	3,815,500.00	-	3,815,500.00	-	-

			Avance Físico				Observaciones
Pagado	% Avance	Reintegro	Unidad de Medida	Población	Avance Anual	% Avance Acumulado	
-	0.00	$0	Metros Cuadrados	0	0.00	0.00	Financiera: / Física: / Registro: Proyecto a iniciarse - SISTEMA: Pasa al siguiente nivel.
-	0.00	$0	Metros Cuadrados	0	0.00	0.00	Financiera: / Física: / Registro: SISTEMA: Pasa al siguiente nivel.
-	0.00	$0	Metros Cuadrados	0	0.00	0.00	Financiera: / Física: / Registro: SOLICITAR VALIDACIÓN
1,716,458.40	3.68	$0	Otros	0	0.00	3.00	Financiera: / Física: / Registro: SOLICITA VALIDACIÓN - SISTEMA: Pasa al siguiente nivel.
-	0.00	$0	Otros	0	0.00	0.00	Financiera: / Física: / Registro: SOLICITA VALIDACIÓN - SISTEMA: Pasa al siguiente nivel.
-	0.00	$0	Otros	0	0.00	0.00	Financiera: / Física: / Registro: SOLICITA VALIDACIÓN - SISTEMA: Pasa al siguiente nivel.
-	0.00	$0	Otros	0	0.00	0.00	Financiera: / Física: / Registro: SOLICITA VALIDACIÓN - SISTEMA: Pasa al siguiente nivel.
-	0.00	$0	Metros Cuadrados	30,000	0.00	0.00	Financiera: Corresponde a remanentes del ejercicio 2016. / Física: El antecedente de este proyecto es el O.02D7.6009 / Registro: Se da de alta con el fin de guardar congruencia con el presupuesto de FAFEF del ejercicio 2017 - SISTEMA: Pasa al siguiente nivel.
-	0	0	Otros	0	0	0	Financiera: / Física: / Registro: SOLICITA VALIDACIÓN - SISTEMA: Pasa al siguiente nivel.
-	0	0	Otros		100	0	Financiera: / Física: / Registro: SOLICITA VALIDACION - SISTEMA: Pasa al siguiente nivel.
-	0	0	Lote	0	0	0	Financiera: NO PRESENTA AVANCE AL PERIODO / Física: NO PRESENTA AVANCE AL PERIODO / Registro: NO PRESENTA AVANCE AL PERIODO - SISTEMA: Pasa al siguiente nivel.

Informe sobre el ejercicio, destino y resultados obtenidos, respecto a los recursos federales transferidos a la Ciudad de México, correspondientes al periodo de enero a marzo del ejercicio fiscal 2017 (Gestión de Proyectos)

Información General del Proyecto									
Clave del Proyecto	Nombre del Proyecto	Número de Proyecto	Entidad	Municipio	Localidad	Ámbito	Tipo de Recurso	Programa Fondo Convenio	Programa Fondo Convenio - Específico
DIF16160200670132	Mantenimiento, Concervacion Y Rehabilitacion De Banquetas	2-2-1-216	Ciudad de México	Iztacalco	Cobertura municipal		Aportaciones Federales	I012 FAFEF	
DIF16160300759185	Rehabilitación De La Red Secundaria De Drenaje Sanitario En La Delegación Iztacalco - 236618	236618	Ciudad de México	Iztacalco	Iztacalco	Urbano	Aportaciones Federales	I004 FAIS Municipal y de las Demarcaciones Territoriales del Distrito Federal	
DIF16160300810716	Infraestructura Social En La Delegación Tláhuac, Distrito Federal / (Ampliacion De La Escuela Secundaria Numero 126 Tlahuizcalli Ubicada En Santiago Zapotitlan Delegacion Tlahuac)-106	106	Ciudad de México	Tláhuac	Cobertura municipal		Subsidios	U128 Proyectos de Desarrollo Regional	
DIF16160300810814	Infraestructura Social En La Delegación Azcapotzalco, Distrito Federal / (Rehabilitación De La Carpeta Asfáltica En Vialidades De La Unidad Habitacional El Rosario)-103 - 103	103	Ciudad de México	Azcapotzalco	Cobertura municipal		Subsidios	U128 Proyectos de Desarrollo Regional	
DIF16160300810846	Infraestructura Social En La Delegación Azcapotzalco, Distrito Federal / (Rehabilitación Del Parque Tezozomoc)-104 - 104	104	Ciudad de México	Azcapotzalco	Cobertura municipal		Subsidios	U128 Proyectos de Desarrollo Regional	
DIF16160300811358	Infraestructura Social En La Delegación Azcapotzalco, Distrito Federal / (Rehabilitación Y Ampliación De Alumbrado Público, En La Unidad Habitacional El Rosario)-105 - 105	105	Ciudad de México	Azcapotzalco	Cobertura municipal		Subsidios	U128 Proyectos de Desarrollo Regional	
DIF16160400817097	Mantenimiento, Conservación Y Rehabilitación En Vialidades Secundarias	221218	Ciudad de México	Miguel Hidalgo	Cobertura municipal		Aportaciones Federales	I012 FAFEF	
DIF16160400817107	Rehabilitación De Carpeta Asfáltica En Vialidades Secundarias De La Delegación Benito Juárez	221 218	Ciudad de México	Benito Juárez	Benito Juárez	Urbano	Subsidios	U130 Fortalecimiento Financiero	
DIF16160400817159	Programa De Intersecciones Con Accesibilidad Segura Y Rehabilitación De Banquetas En Varias Ubicaciones De La Delegación Benito Juárez	221 216	Ciudad de México	Benito Juárez	Benito Juárez	Urbano	Subsidios	U130 Fortalecimiento Financiero	
DIF16160400817243	Alberca Olimpica.	241212	Ciudad de México	Benito Juárez	Benito Juárez	Urbano	Subsidios	U130 Fortalecimiento Financiero	

				Avance Financiero						
Ramo	Institución Ejecutora	Tipo de Proyecto	Estatus	Ciclo Recurso	Presupuesto	Modificado	Recaudado (Ministrado)	Comprometido	Devengado	Ejercido
33-Aportaciones Federales para Entidades Federativas y Municipios	DELEGACION IZTACALCO	Asistencia Social	En Ejecución	2017	4,000,000.00	10,000,000.00	-	-	-	-
33-Aportaciones Federales para Entidades Federativas y Municipios	DELEGACIÓN IZTACALCO	Agua y saneamiento	En Ejecución	2017		17,729,095.00	-	-	-	-
23-Provisiones Salariales y Económicas	DELEGACIÓN TLÁHUAC	Otros Proyectos	En Ejecución	2016		8,861,440.00	-	-	-	-
23-Provisiones Salariales y Económicas	DELEGACIÓN AZCAPOTZALCO	Otros Proyectos	En Ejecución	2016		9,780,000.00	-	-	-	-
23-Provisiones Salariales y Económicas	DELEGACIÓN AZCAPOTZALCO	Otros Proyectos	En Ejecución	2016		10,000,000.00	-	-	-	-
23-Provisiones Salariales y Económicas	DELEGACIÓN AZCAPOTZALCO	Otros Proyectos	En Ejecución	2016		14,340,500.00	-	-	-	-
33-Aportaciones Federales para Entidades Federativas y Municipios	DELEGACIÓN MIGUEL HIDALGO	Urbanización	En Ejecución	2016	10,850,000.00	11,735,291.79	-	-	-	-
23-Provisiones Salariales y Económicas	DELEGACIÓN BENITO JUAREZ	Urbanización	En Ejecución	2016	181,000,000.00	163,100,058.60	-	-	-	-
23-Provisiones Salariales y Económicas	DELEGACIÓN BENITO JUÁREZ	Urbanización	En Ejecución	2016	50,000,000.00	45,329,806.81	-	-	-	-
23-Provisiones Salariales y Económicas	DELEGACIÓN BENITO JUÁREZ	Urbanización	En Ejecución	2016	12,000,000.00	10,847,051.21	4,950,453.54	4,950,453.54	4,950,453.54	4,950,453.54

			Avance Físico				Observaciones
Pagado	% Avance	Reintegro	Unidad de Medida	Población	Avance Anual	% Avance Acumulado	
-	0	0	Metros	0	0	0	Financiera: / Física: / Registro: SOLICITA VALIDACIÓN - SISTEMA: Pasa al siguiente nivel.
-	0	0	Metros lineales	3141	100	0	Financiera: / Física: / Registro: SOLICITA VALIDACION - SISTEMA: Pasa al siguiente nivel.
-	0	0	Metros Cuadrados		0	0	Financiera: Proyectos de Desarrollo Regional IV / Física: / Registro: SISTEMA: Pasa al siguiente nivel.
-	0	0	Metros Cuadrados		0	0	Financiera: / Física: / Registro: SISTEMA: Pasa al siguiente nivel.
-	0	0	Metros Cuadrados		0	0	Financiera: ESTE PROYECTO SE LLEVA A CABO CON REMANENTES DE PRINCIPAL DEL EJERCICIO 2016 / Física: / Registro: SISTEMA: Pasa al siguiente nivel.
-	0	0	Metros Cuadrados		0	0	Financiera: ESTE PROYECTO SE REALIZA CON REMANENTES DE PRINCIPAL DEL EJERCICIO 2016 / Física: / Registro: SISTEMA: Pasa al siguiente nivel.
-	0	0	Metros Cuadrados	3500	0	0	Financiera: / Física: / Registro: SISTEMA: Pasa al siguiente nivel.
-	0	0	Metros Cuadrados	500000	0	0	Financiera: REHABILITACION DE CARPETA ASFALTICA / Física: / Registro: PARA REVISION - SISTEMA: Pasa al siguiente nivel.
-	0	0	Metros Cuadrados	500000	0	0	Financiera: INTERSECCIONESSEGURA Y REHABILITACIÓN DE BANQUETAS / Física: / Registro: PARA REVISION - SISTEMA: Pasa al siguiente nivel.
4,950,453.54	45.6387035	0	Lote	60000	0	0.25	Financiera: Rehabilitación de la Alberca Olimpica / Física: / Registro: PARA REVISION - SISTEMA: Pasa al siguiente nivel.

Informe sobre el ejercicio, destino y resultados obtenidos, respecto a los recursos federales transferidos a la Ciudad de México, correspondientes al periodo de enero a marzo del ejercicio fiscal 2017 (Gestión de Proyectos)

Información General del Proyecto									
Clave del Proyecto	Nombre del Proyecto	Número de Proyecto	Entidad	Municipio	Localidad	Ámbito	Tipo de Recurso	Programa Fondo Convenio	Programa Fondo Convenio - Específico
DIF16160400817278	Rehabilitación A Cendi'S (San Pedro De Los Pinos, Integra Y Soluciones)	251 218	Ciudad de México	Benito Juárez	Benito Juárez	Urbano	Subsidios	U130 Fortalecimiento Financiero	
DIF16160400817307	Construcción De Pistas De Tartan.	221 219	Ciudad de México	Benito Juárez	Benito Juárez	Urbano	Subsidios	U130 Fortalecimiento Financiero	
DIF16160400817399	Rehabilitación A Las Instalaciones De La Universidad De La Tercera Edad Nominada Cumbres.	269 228	Ciudad de México	Benito Juárez	Benito Juárez	Urbano	Subsidios	U130 Fortalecimiento Financiero	
DIF16160400818081	Rehabilitación De Carpeta Asfaltica En 7 Colonias De La Delegación Miguel Hidalgo	1	Ciudad de México	Miguel Hidalgo	Cobertura municipal		Subsidios	U022 Programas Regionales	
DIF16170100835896	Construcción Del Centro Cleantech Lab Cdmx	O07017026	Ciudad de México	Cobertura estatal	Cobertura municipal		Aportaciones Federales	I012 FAFEF	
DIF16170100835924	Construcción Del Corredor Vial Para El Transporte Público Línea 7 Del Metrobús.	O07017010	Ciudad de México	Cobertura estatal	Cobertura municipal		Subsidios	U087 Fondo de Capitalidad	
DIF16170100835935	Adecuación De Espacio Para El Lago Artificial (Centro Deportivo De Actividades Acuáticas Ciudad Deportiva) Primera Etapa	O07017027	Ciudad de México	Cobertura estatal	Cobertura municipal		Aportaciones Federales	I012 FAFEF	
DIF16170100840118	Sustitucion De Lineas De Conduccion Miguel Bernard Y Periferico, En La Delegacion Gustavo A. Madero (Fafef Rem	2-2-3-350-7056	Ciudad de México	Cobertura estatal	Cobertura municipal		Aportaciones Federales	I012 FAFEF	
DIF16170100840162	Mantenimiento, Conservación Y Rehabilitación En Vialidades Secundarias	-	Ciudad de México	Cuauhtémoc	Cobertura municipal		Aportaciones Federales	I012 FAFEF	
DIF16170100840164	Mantenimiento, Rehabilitación Y Conservación De Imagen Urbana	-	Ciudad de México	Cuauhtémoc	Cobertura municipal		Aportaciones Federales	I012 FAFEF	
DIF16170100840179	Mantenimiento Conservación Y Rehabilitación De Infraestructura Educativa	251218	Ciudad de México	Xochimilco	Cobertura municipal		Subsidios	U130 Fortalecimiento Financiero	

				Avance Financiero						
Ramo	Institución Ejecutora	Tipo de Proyecto	Estatus	Ciclo Recurso	Presupuesto	Modificado	Recaudado (Ministrado)	Comprometido	Devengado	Ejercido
23-Provisiones Salariales y Económicas	DELEGACIÓN BENITO JUÁREZ.	Urbanización	En Ejecución	2016	6,000,000.00	5,401,750.06	-	-	-	-
23-Provisiones Salariales y Económicas	DELEGACIÓN BENITO JUÁREZ	Urbanización	En Ejecución	2016	21,500,000.00	19,413,029.89	-	-	-	-
23-Provisiones Salariales y Económicas	DELEGACIÓN BENITO JUÁREZ.	Urbanización	En Ejecución	2016	1,500,000.00	1,350,229.59	-	-	-	-
23-Provisiones Salariales y Económicas	DELEGACIÓN MIGUEL HIDALGO	Urbanización	En Ejecución	2016	40,000,000.00	19,000,000.00	-	19,000,000.00	-	-
33-Aportaciones Federales para Entidades Federativas y Municipios	Secretaría de Obras y Servicios	Otros Proyectos	En Ejecución	2016	-	7,540,000.00	-	-	-	-
23-Provisiones Salariales y Económicas	Secretaría de Obras y Servicios	Transportes y vialidades	En Ejecución	2016	-	83,828,423.64	83,828,423.64	83,828,423.64	83,828,423.64	83,828,423.64
33-Aportaciones Federales para Entidades Federativas y Municipios	Secretaría de Obras y Servicios	Otros Proyectos	En Ejecución	2016	-	10,000,000.00	-	-	-	-
33-Aportaciones Federales para Entidades Federativas y Municipios	SISTEMA DE AGUAS DE LA CIUDAD DE MEXICO	Agua y saneamiento	En Ejecución	2016	-	5,620,064.00	-	-	-	-
33-Aportaciones Federales para Entidades Federativas y Municipios	Delegación Cuauhtémoc	Otros Proyectos	En Ejecución	2016	24,288,653.28	24,288,653.28	-	-	-	-
33-Aportaciones Federales para Entidades Federativas y Municipios	Delegación Cuauhtémoc	Otros Proyectos	En Ejecución	2016	7,772,657.00	7,772,657.00	-	-	-	-
23-Provisiones Salariales y Económicas	DELEGACIÓN XOCHIMILCO	Educación	En Ejecución	2016	1,206,778.08	1,206,778.08	-	-	-	-

			Avance Físico				Observaciones
Pagado	% Avance	Reintegro	Unidad de Medida	Población	Avance Anual	% Avance Acumulado	
-	0	0	Lote	5000	0	0	Financiera: REHABILITACION A CENDIS SAN PEDRO DE LOS PINOS, INTEGRA Y SOLUCIONES / Física: / Registro: PARA REVISION - SISTEMA: Pasa al siguiente nivel.
-	0	0	Lote	10000	0	0	Financiera: CONSTRUCCION DE PISTAS DE TARTAN. / Física: / Registro: PARA VALIDAR - SISTEMA: Pasa al siguiente nivel.
-	0	0	Lote	5000	0	0	Financiera: REHABILITACION DE LAS INSTALACIONES DE LA UTE CUMBRES. / Física: / Registro: PARA REVISION - SISTEMA: Pasa al siguiente nivel.
-	0	0	Metros Cuadrados	3500	0	0	Financiera: NO PRESENTA AVANCE AL PERIODO / Física: NO PRESENTA AVANCE AL PERIODO / Registro: NO PRESENTA AVANCE AL PERIODO - SISTEMA: Pasa al siguiente nivel.
-	0	0	Otros	0	0	0	Financiera: / Física: el avance se verá reflejado en trimestres posteriores / Registro: SISTEMA: Pasa al siguiente nivel.
83,828,423.64	100	0	Kilómetro	0	0	100	Financiera: Se generaron intereses por 53,307,909.98. / Física: / Registro: SISTEMA: Pasa al siguiente nivel.
-	0	0	Otros	0	0	0	Financiera: / Física: el avance se verá reflejado en trimestres posteriores / Registro: SISTEMA: Pasa al siguiente nivel.
-	0	0	Estudio de preinversión	0	0	0	Financiera: / Física: / Registro: SUSTITUCION DE LINEAS DE CONDUCCION MIGUEL BERNARD Y PERIFERICO, EN LA DELEGACION GUSTAVO A. MADERO (FAFEF REM 2016) - SISTEMA: Pasa al siguiente nivel.
-	0	0	Metros Cuadrados	0	0	0	Financiera: . / Física: . / Registro: SE SOLICITA VALIDACIÓN - SISTEMA: Pasa al siguiente nivel.
-	0	0	Metros Cuadrados	0	0	0	Financiera: . / Física: . / Registro: SE SOLICITA VALIDACIÓN
-	0	0	Otros	0	0	0	Financiera: PROVISIONES SALARIALES Y ECONOMICAS-PROGRAMA DE FORTALECIMIENTO FINANCIERO VII-2016 / Física: / Registro: SISTEMA: Pasa al siguiente nivel.

Informe sobre el ejercicio, destino y resultados obtenidos, respecto a los recursos federales transferidos a la Ciudad de México, correspondientes al periodo de enero a marzo del ejercicio fiscal 2017 (Gestión de Proyectos)

Información General del Proyecto									
Clave del Proyecto	Nombre del Proyecto	Número de Proyecto	Entidad	Municipio	Localidad	Ámbito	Tipo de Recurso	Programa Fondo Convenio	Programa Fondo Convenio - Específico
DIF16170100840193	Mantenimiento, Rehabilitación Y Conservación De Imagen Urbana	221219	Ciudad de México	Xochimilco	Cobertura municipal		Subsidios	U128 Proyectos de Desarrollo Regional	
DIF16170100840206	Mantenimiento A Mercados Públicos Complemento 2016	-	Ciudad de México	Cuauhtémoc	Cobertura municipal		Aportaciones Federales	I012 FAFEF	
DIF16170100840219	Reconstrucción De Un Edificio, Para Su Implementación Como Módulo De Asistencia Social, Biblioteca, Cendi Y Salón De Usos Múltiples. Rehabilitación Parque Hombres Ilustres	242214	Ciudad de México	Xochimilco	Cobertura municipal		Subsidios	U128 Proyectos de Desarrollo Regional	
DIF16170100840893	Adquisición De 165 Autobuses Nuevos.	-	Ciudad de México	Cobertura estatal	Cobertura municipal		Subsidios	U087 Fondo de Capitalidad	
DIF16170100840972	Proyecto Integral (Quinta Etapa) Para Resolver La Accesibilidad A Personas Con Discapacidad A Base De Elevadores En Estaciones De La Red Del Sistema De Transporte	O10PM7007	Ciudad de México	Cobertura estatal	Cobertura municipal		Subsidios	U075 Fondo para la Accesibilidad en el Transporte Público para las Personas con Discapacidad	
DIF16170100849175	Mantenimiento, Conservación Y Rehabilitación De Infraestructura Comercial A Los Mercados Clavería Y Providencia.	O02D27002	Ciudad de México	Azcapotzalco	Cobertura municipal		Aportaciones Federales	I012 FAFEF	
DIF16170100851725	Pavimentación En Vialidades	-	Ciudad de México	La Magdalena Contreras	Cobertura municipal		Aportaciones Federales	I012 FAFEF	
DIF17160100628137	Balizamiento En Vialidades	2-2-1-211	Ciudad de México	Iztacalco	Cobertura municipal		Aportaciones Federales	I012 FAFEF	
DIF17160400816371	Servicios Complementarios De Vigilancia	1-7-1-203	Ciudad de México	Iztacalco	Cobertura municipal		Aportaciones Federales	I005 FORTAMUN	
DIF17170100833926	Proyecto De Inversión En Seguridad Pública.	131204	Ciudad de México	Coyoacán	Cobertura municipal		Aportaciones Federales	I005 FORTAMUN	

				Avance Financiero						
Ramo	Institución Ejecutora	Tipo de Proyecto	Estatus	Ciclo Recurso	Presupuesto	Modificado	Recaudado (Ministrado)	Comprometido	Devengado	Ejercido
23-Provisiones Salariales y Económicas	DELEGACIÓN XOCHIMILCO	Otros Proyectos	En Ejecución	2016	24,317,542.65	24,317,542.65	-	-	-	-
33-Aportaciones Federales para Entidades Federativas y Municipios	Delegación Cuauhtémoc	Otros Proyectos	En Ejecución	2016	1,000,000.00	1,000,000.00	-	-	-	-
23-Provisiones Salariales y Económicas	DELEGACIÓN XOCHIMILCO	Otros Proyectos	En Ejecución	2016	57,612,967.08	57,612,967.08	-	-	-	-
23-Provisiones Salariales y Económicas	Sistema de Movilidad 1	Otros Proyectos	En Ejecución	2016	-	298,763,707.20	298,763,707.20	298,763,707.20	298,763,707.20	298,763,707.20
23-Provisiones Salariales y Económicas	Sistema de Transporte Colectivo (Metro)	Transportes y vialidades	En Ejecución	2016	27,230,635.83	27,230,635.83	3,947,840.89	3,947,840.89	3,947,840.89	3,947,840.89
33-Aportaciones Federales para Entidades Federativas y Municipios	DELEGACIÓN AZCAPOTZALCO	Otros Proyectos	En Ejecución	2016	938,813.21	938,813.21	-	-	-	-
33-Aportaciones Federales para Entidades Federativas y Municipios	Delegación La Magdalena Contreras	Transportes y vialidades	En Ejecución	2016	624,604.00	624,604.00	-	-	-	-
33-Aportaciones Federales para Entidades Federativas y Municipios	DELECACION IZTACALCO	Asistencia Social	En Ejecución	2017	8,000,000.00	10,000,000.00	-	-	-	-
33-Aportaciones Federales para Entidades Federativas y Municipios	DELEGACION IZTALCO	Asistencia Social	En Ejecución	2017	64,784,961.00	59,922,196.00	-	-	-	-
33-Aportaciones Federales para Entidades Federativas y Municipios	Delegación Coyoacan	Seguridad	En Ejecución	2017	23,281,633.00	23,281,633.00	5,820,408.00	5,820,408.00	5,820,408.00	5,820,408.00

			Avance Físico				Observaciones
Pagado	% Avance	Reintegro	Unidad de Medida	Población	Avance Anual	% Avance Acumulado	
-	0	0	Otros	0	0	0	Financiera: PROVISIONES SALARIALES Y ECONOMICAS-PROYECTOS DE DESARROLLO REGIONAL III-2016- LIQUIDA DE PRINCIPAL / Física: / Registro: SISTEMA: Pasa al siguiente nivel.
-	0	0	Piezas	0	0	0	Financiera: . / Física: . / Registro: SE SOLICITA VALIDACIÓN
-	0	0	Otros	0	0	0	Financiera: PROVISIONES SALARIALES Y ECONOMICAS-PROYECTOS DE DESARROLLO REGIONAL IV-2016-LIQUIDA DE PRINCIPAL / Física: / Registro: SISTEMA: Pasa al siguiente nivel.
298,763,707.20	100	0	Vehículos	0	0	100	Financiera: / Física: / Registro: Al cierre del primer trimestre de 2017 se concluye el proyecto multianual 2016-2017 por la adquisición de 165 autobuses nuevos. Es importante mencionar que en 2017 se realizó el finiquito por un monto de $298,763,707.20 y la recepción de las 165 unidades. - SISTEMA: Pasa al siguiente nivel.
3,947,840.89	14.4977918	0	Otros	0	0	0	Financiera: / Física: / Registro: SISTEMA: Pasa al siguiente nivel.
-	0	0	Lote	0	0	0	Financiera: ESTE PROYECTO SE REALIZA CON REMANENTES DE PRINCIPAL DEL EJERCICIO FISCAL 2016 / Física: / Registro: SISTEMA: Pasa al siguiente nivel.
-	0	0	Metros Cuadrados	0	0	0	Financiera: / Física: / Registro: SISTEMA: Pasa al siguiente nivel.
-	0	0	Metros	0	0	0	Financiera: / Física: / Registro: SOLICITA VALIDACIÓN - SISTEMA: Pasa al siguiente nivel.
-	0	0	Equipo de seguridad	0	0	0	Financiera: / Física: / Registro: SOLICITA VALIDACIÓN - SISTEMA: Pasa al siguiente nivel.
5,820,408.00	24.9999989	0	Otros	628063	0	25	Financiera: / Física: / Registro: SISTEMA: Pasa al siguiente nivel.

Informe sobre el ejercicio, destino y resultados obtenidos, respecto a los recursos federales transferidos a la Ciudad de México, correspondientes al periodo de enero a marzo del ejercicio fiscal 2017 (Gestión de Proyectos)

Información General del Proyecto									
Clave del Proyecto	Nombre del Proyecto	Número de Proyecto	Entidad	Municipio	Localidad	Ámbito	Tipo de Recurso	Programa Fondo Convenio	Programa Fondo Convenio - Específico
DIF17170100833953	Proyecto De Inversión En Seguridad Publica Y Agua Potable.	185201	Ciudad de México	Coyoacán	Cobertura municipal		Aportaciones Federales	I005 FORTAMUN	
DIF17170100834295	Programa De Inversión Para Apoyo Administrativo	1 8 5 201	Ciudad de México	Álvaro Obregón	Cobertura municipal		Aportaciones Federales	I005 FORTAMUN	
DIF17170100834334	Mantenimiento, Conservación Y Rehabilitación En Vialidades Secundarias	2 2 1 218	Ciudad de México	Álvaro Obregón	Cobertura municipal		Aportaciones Federales	I005 FORTAMUN	
DIF17170100834340	Provisión Emergente De Agua Potable	2 2 3 212	Ciudad de México	Álvaro Obregón	Cobertura municipal		Aportaciones Federales	I005 FORTAMUN	
DIF17170100834344	Proyecto De Inversión De Alumbrado Público	2 2 4 223	Ciudad de México	Álvaro Obregón	Cobertura municipal		Aportaciones Federales	I005 FORTAMUN	
DIF17170100834349	Atención Estructural A Taludes, Minas Y Grietas	2 2 1 210	Ciudad de México	Álvaro Obregón	Cobertura municipal		Aportaciones Federales	I012 FAFEF	
DIF17170100834356	Construcción Y Ampliación De Banquetas	2 2 1 212	Ciudad de México	Álvaro Obregón	Cobertura municipal		Aportaciones Federales	I012 FAFEF	
DIF17170100834366	Mantenimiento, Conservación Y Rehabilitación De Banquetas	2 2 1 216	Ciudad de México	Álvaro Obregón	Cobertura municipal		Aportaciones Federales	I012 FAFEF	
DIF17170100834374	Mantenimiento, Rehabilitación Y Conservación De Imagen Urbana	2 2 1 219	Ciudad de México	Álvaro Obregón	Cobertura municipal		Aportaciones Federales	I012 FAFEF	

				Avance Financiero						
Ramo	Institución Ejecutora	Tipo de Proyecto	Estatus	Ciclo Recurso	Presupuesto	Modificado	Recaudado (Ministrado)	Comprometido	Devengado	Ejercido
33-Aportaciones Federales para Entidades Federativas y Municipios	Delegación Coyoacan	Otros Proyectos	En Ejecución	2017	2,950,047.00	2,950,047.00	921,291.00	921,291.00	921,291.00	921,291.00
33-Aportaciones Federales para Entidades Federativas y Municipios	Delegación Álvaro Obregón	Otros Proyectos	En Ejecución	2017	106,814,462.00	106,814,462.00	17,310,020.32	106,814,462.00	17,310,020.32	17,310,020.32
33-Aportaciones Federales para Entidades Federativas y Municipios	Delegación Álvaro Obregón	Transportes y vialidades	En Ejecución	2017	22,500,000.00	22,500,000.00	-	17,819,013.00	-	-
33-Aportaciones Federales para Entidades Federativas y Municipios	Delegación Álvaro Obregón	Agua y saneamiento	En Ejecución	2017	1,188,699.00	1,188,699.00	-	-	-	-
33-Aportaciones Federales para Entidades Federativas y Municipios	Delegación Álvaro Obregón	Otros Proyectos	En Ejecución	2017	203,894,127.00	203,894,127.00	44,723,532.00	178,894,127.00	26,352,086.40	26,352,086.40
33-Aportaciones Federales para Entidades Federativas y Municipios	Delegación Álvaro Obregón	Otros Proyectos	En Ejecución	2017	3,740,962.00	3,740,962.00	-	2,138,832.26	-	-
33-Aportaciones Federales para Entidades Federativas y Municipios	Dentro del perímetro Delegacional	Otros Proyectos	En Ejecución	2017	5,660,377.00	5,660,377.00	-	-	-	-
33-Aportaciones Federales para Entidades Federativas y Municipios	Delegación Álvaro Obregón	Urbanización	En Ejecución	2017	5,660,377.00	5,660,377.00	-	-	-	-
33-Aportaciones Federales para Entidades Federativas y Municipios	Delegación Álvaro Obregón	Urbanización	En Ejecución	2017	21,198,157.00	21,198,157.00	-	-	-	-

			Avance Físico				Observaciones
Pagado	% Avance	Reintegro	Unidad de Medida	Población	Avance Anual	% Avance Acumulado	
921,291.00	31.2297058	0	Otros	628063	0	31	Financiera: / Física: / Registro: SISTEMA: Pasa al siguiente nivel.
14,484,823.18	16.2056898	0	Metros cúbicos	720000	0	25	Financiera: . / Física: . / Registro: La meta física se refiere al combustible utilizado en 893 vehículos y para la reparación y mantenimiento de los mismos, necesarios para la atención de los diferentes proyectos que se realizan en la Delegación. - SISTEMA: Pasa al siguiente nivel.
-	0	0	Metros Cuadrados	720000	0	0	Financiera: Al trimestre no se han realizado trabajos en este proyecto / Física: Al trimestre no se han realizado trabajos en este proyecto / Registro: Al trimestre no se han realizado trabajos en este proyecto - SISTEMA: Pasa al siguiente nivel.
-	0	0	Metros cúbicos	720000	0	0	Financiera: Al trimestre no se han realizado trabajos en este proyecto / Física: Al trimestre no se han realizado trabajos en este proyecto / Registro: Al trimestre no se han realizado trabajos en este proyecto - SISTEMA: Pasa al siguiente nivel.
26,352,086.40	12.924397	0	Luminaria	720000	0	0	Financiera: . / Física: La meta física se reflejará en el siguiente trimestre / Registro: En este proyecto gran parte del recurso se utiliza para el importe del consumo de energía eléctrica, necesaria para el funcionamiento de las instalaciones oficiales, incluyendo alumbrado público. La meta física se reflejara en el siguiente trimestre. - SISTEMA: Pasa al siguiente nivel.
-	0	0	Metros Cuadrados	720000	0	0	Financiera: Al trimestre no se han realizado trabajos en este proyecto / Física: Al trimestre no se han realizado trabajos en este proyecto / Registro: Se validación - SISTEMA: Pasa al siguiente nivel.
-	0	0	Metros Cuadrados	720000	0	0	Financiera: Al trimestre no se han realizado trabajos en este proyecto / Física: Al trimestre no se han realizado trabajos en este proyecto / Registro: Al trimestre no se han realizado trabajos en este proyecto - SISTEMA: Pasa al siguiente nivel.
-	0	0	Metros Cuadrados	720000	0	0	Financiera: Al trimestre no se han realizado trabajos en este proyecto / Física: Al trimestre no se han realizado trabajos en este proyecto / Registro: Al trimestre no se han realizado trabajos en este proyecto - SISTEMA: Pasa al siguiente nivel.
-	0	0	Metros Cuadrados	720000	0	0	Financiera: Al trimestre no se han realizado trabajos en este proyecto / Física: Al trimestre no se han realizado trabajos en este proyecto / Registro: Al trimestre no se han realizado trabajos en este proyecto - SISTEMA: Pasa al siguiente nivel.

Informe sobre el ejercicio, destino y resultados obtenidos, respecto a los recursos federales transferidos a la Ciudad de México, correspondientes al periodo de enero a marzo del ejercicio fiscal 2017 (Gestión de Proyectos)

Información General del Proyecto									
Clave del Proyecto	Nombre del Proyecto	Número de Proyecto	Entidad	Municipio	Localidad	Ámbito	Tipo de Recurso	Programa Fondo Convenio	Programa Fondo Convenio - Específico
DIF17170100834379	Mantenimiento, Conservación Y Rehabilitación De Espacios Deportivos	2 4 1 212	Ciudad de México	Álvaro Obregón	Cobertura municipal		Aportaciones Federales	I012 FAFEF	
DIF17170100834383	Mantenimiento, Conservación Y Rehabilitación De Infraestructura Cultural	2 4 2 214	Ciudad de México	Álvaro Obregón	Cobertura municipal		Aportaciones Federales	I012 FAFEF	
DIF17170100834389	Mantenimiento, Conservación Y Rehabilitación De Infraestructura Educativa	2 5 1 218	Ciudad de México	Álvaro Obregón	Cobertura municipal		Aportaciones Federales	I012 FAFEF	
DIF17170100834394	Mantenimiento, Conservación Y Rehabilitación De Infraestructura De Desarrollo Social	2 6 9 228	Ciudad de México	Álvaro Obregón	Cobertura municipal		Aportaciones Federales	I012 FAFEF	
DIF17170100834418	Proyectos De Inversión En Servicios De Vigilancia.	185203	Ciudad de México	Coyoacán	Cobertura municipal		Aportaciones Federales	I005 FORTAMUN	
DIF17170100834437	Proyecto De Inversión De Mantenimiento Y Rehabilitación De Banquetas.	O02D47012	Ciudad de México	Coyoacán	Cobertura municipal		Aportaciones Federales	I012 FAFEF	
DIF17170100834534	Construcción Del Centro De Control De Confianza	O11017000	Ciudad de México	Cobertura estatal	Cobertura municipal		Aportaciones Federales	I011 FASP	Fortalecimiento de las Capacidades de Evaluación en Control de Confianza
DIF17170100834536	Adquisición De Equipamiento Para Los Policias De La Secretaría De Seguridad Pública	A11017000	Ciudad de México	Cobertura estatal	Cobertura municipal		Aportaciones Federales	I011 FASP	
DIF17170100834614	Construcción De Guarniciones Y Banquetas En Calles Secundarias	O2D127013	Ciudad de México	Milpa Alta	Cobertura municipal		Aportaciones Federales	I012 FAFEF	
DIF17170100834756	Conclusión De La Casa Del Adulto Mayor En San Pedro Atocpan	O2D127014	Ciudad de México	Milpa Alta	Cobertura municipal		Aportaciones Federales	I012 FAFEF	

				Avance Financiero						
Ramo	Institución Ejecutora	Tipo de Proyecto	Estatus	Ciclo Recurso	Presupuesto	Modificado	Recaudado (Ministrado)	Comprometido	Devengado	Ejercido
33-Aportaciones Federales para Entidades Federativas y Municipios	Delegación Álvaro Obregón	Deporte	En Ejecución	2017	24,716,981.00	24,716,981.00	-	155,098.47	-	-
33-Aportaciones Federales para Entidades Federativas y Municipios	Delegación Álvaro Obregón	Cultura y turismo	En Ejecución	2017	2,688,679.00	2,688,679.00	-	-	-	-
33-Aportaciones Federales para Entidades Federativas y Municipios	Delegación Álvaro Obregón	Educación	En Ejecución	2017	1,886,792.00	1,886,792.00	-	-	-	-
33-Aportaciones Federales para Entidades Federativas y Municipios	Delegación Álvaro Obregón	Asistencia Social	En Ejecución	2017	5,660,377.00	5,660,377.00	-	1,604,881.52	-	-
33-Aportaciones Federales para Entidades Federativas y Municipios	Delegación Coyoacán	Seguridad	En Ejecución	2017	335,469.00	335,469.00	83,865.00	83,865.00	83,865.00	83,865.00
33-Aportaciones Federales para Entidades Federativas y Municipios	Delegación Coyoacán	Transportes y vialidades	En Ejecución	2017	16,280,722.00	16,280,722.00	-	-	-	-
33-Aportaciones Federales para Entidades Federativas y Municipios	Secretaría de Seguridad Pública del Distrito Federal	Otros Proyectos	En Ejecución	2017	85,650,952.00	85,650,952.00	13,472,960.62	-	-	-
33-Aportaciones Federales para Entidades Federativas y Municipios	Secretaría de Seguridad Pública del Distrito Federal	Otros Proyectos	En Ejecución	2017	38,359,087.00	38,359,087.00	28,236,731.59	-	-	-
33-Aportaciones Federales para Entidades Federativas y Municipios	DELEGACIÓN MILPA ALTA	Urbanización	En Ejecución	2017	1,956,581.00	1,956,581.00	-	-	-	-
33-Aportaciones Federales para Entidades Federativas y Municipios	DELEGACIÓN MILPA ALTA	Urbanización	En Ejecución	2017	2,700,000.00	2,700,000.00	-	-	-	-

			Avance Físico				Observaciones
Pagado	% Avance	Reintegro	Unidad de Medida	Población	Avance Anual	% Avance Acumulado	
-	0	0	Metros Cuadrados	120000	0	0	Financiera: Al trimestre no se han realizado trabajos en este proyecto / Física: Al trimestre no se han realizado trabajos en este proyecto / Registro: Al trimestre no se han realizado trabajos en este proyecto - SISTEMA: Pasa al siguiente nivel.
-	0	0	Metros Cuadrados	200000	0	0	Financiera: Al trimestre no se han realizado trabajos en este proyecto / Física: Al trimestre no se han realizado trabajos en este proyecto / Registro: Al trimestre no se han realizado trabajos en este proyecto - SISTEMA: Pasa al siguiente nivel.
-	0	0	Metros Cuadrados	150000	0	0	Financiera: Al trimestre no se han realizado trabajos en este proyecto / Física: Al trimestre no se han realizado trabajos en este proyecto / Registro: Al trimestre no se han realizado trabajos en este proyecto - SISTEMA: Pasa al siguiente nivel.
-	0	0	Metros Cuadrados	150000	0	0	Financiera: Al trimestre no se han realizado trabajos en este proyecto / Física: Al trimestre no se han realizado trabajos en este proyecto / Registro: Al trimestre no se han realizado trabajos en este proyecto - SISTEMA: Pasa al siguiente nivel.
83,865.00	24.9993293	0	Otros	628063	0	25	Financiera: / Física: / Registro:
-	0	0	Metros Cuadrados	628063	0	0	Financiera: / Física: / Registro: SISTEMA: Pasa al siguiente nivel.
-	0	0	Otros	0	0	0	Financiera: / Física: / Registro: ESTOS RECURSOS FUERON ASIGNADOS DE ORIGEN Y SUFRIRAN MODIFICACIONES CONFORME A LO ESTABLECIDO EN EL CONVENIO Y ANEXO TÉCNICO DEL FASP 2017 FORMALIZADOS CON EL SECRETARIADO EJECUTIVO DEL SISTEMA NACIONAL DE SEGURIDAD PÚBLICA. - SISTEMA: Pasa al siguiente nivel.
-	0	0	Equipamiento	0	0	0	Financiera: / Física: / Registro: ESTOS RECURSOS FUERON ASIGNADOS DE ORIGEN Y SUFRIRAN MODIFICACIONES CONFORME A LO ESTABLECIDO EN EL CONVENIO Y ANEXO TÉCNICO DEL FASP 2017 FORMALIZADOS CON EL SECRETARIADO EJECUTIVO DEL SISTEMA NACIONAL DE SEGURIDAD PÚBLICA. - SISTEMA: Pasa al siguiente nivel.
-	0	0	Metros Cuadrados	130582	0	0	Financiera: / Física: No se realizaron trabajos en este trimestre / Registro: Ninguna - SISTEMA: Pasa al siguiente nivel.
-	0	0	Otros	6200	0	0	Financiera: / Física: No se realizaron trabajos en este trimestre. / Registro: Ninguna - SISTEMA: Pasa al siguiente nivel.

Informe sobre el ejercicio, destino y resultados obtenidos, respecto a los recursos federales transferidos a la Ciudad de México, correspondientes al periodo de enero a marzo del ejercicio fiscal 2017 (Gestión de Proyectos)

Información General del Proyecto									
Clave del Proyecto	Nombre del Proyecto	Número de Proyecto	Entidad	Municipio	Localidad	Ámbito	Tipo de Recurso	Programa Fondo Convenio	Programa Fondo Convenio - Específico
DIF17170100834762	Construcción Centro De Servicios Y Atención Ciudadana	O02D47002	Ciudad de México	Coyoacán	Cobertura municipal		Aportaciones Federales	I012 FAFEF	
DIF17170100834769	Construcción De Un Comedor, En Villa Milpa Alta	O2D127015	Ciudad de México	Milpa Alta	Cobertura municipal		Aportaciones Federales	I012 FAFEF	
DIF17170100834779	Rehabilitación De Locales Comerciales, Mercado Benito Juarez.	O2D127016	Ciudad de México	Milpa Alta	Cobertura municipal		Aportaciones Federales	I012 FAFEF	
DIF17170100834789	Rehabilitación De Imagen Urbana En San Pedro Atocpan	O2D127017	Ciudad de México	Milpa Alta	Cobertura municipal		Aportaciones Federales	I012 FAFEF	
DIF17170100834805	Construcción De La Territorial Taxqueña	O02D47003	Ciudad de México	Coyoacán	Cobertura municipal		Aportaciones Federales	I012 FAFEF	
DIF17170100834810	Construcción Del Centro De Desarrrollo De Talentos Deportivos De Alto Rendimiento	O2D127019	Ciudad de México	Milpa Alta	Cobertura municipal		Aportaciones Federales	I012 FAFEF	
DIF17170100834822	Reencarpetado En Diversas Colonias	O02D47004	Ciudad de México	Coyoacán	Cobertura municipal		Aportaciones Federales	I012 FAFEF	
DIF17170100834849	Construcción De Clínica Veterinaria En Coyoacán	O02D47005	Ciudad de México	Coyoacán	Cobertura municipal		Aportaciones Federales	I012 FAFEF	
DIF17170100834859	Programa De Inversión De Mantenimiento A Mercados	O02D47006	Ciudad de México	Coyoacán	Cobertura municipal		Aportaciones Federales	I012 FAFEF	
DIF17170100834911	Mantenimiento Mayor Al Módulo Deportivo De Santa Ana Tlacotenco	O2D127020	Ciudad de México	Milpa Alta	Cobertura municipal		Aportaciones Federales	I012 FAFEF	
DIF17170100834925	Mantenimiento Mayor A La Alberca Delegacional	O2D127021	Ciudad de México	Milpa Alta	Cobertura municipal		Aportaciones Federales	I012 FAFEF	

				Avance Financiero						
Ramo	Institución Ejecutora	Tipo de Proyecto	Estatus	Ciclo Recurso	Presupuesto	Modificado	Recaudado (Ministrado)	Comprometido	Devengado	Ejercido
33-Aportaciones Federales para Entidades Federativas y Municipios	Delegación Coyoacán	Asistencia Social	En Ejecución	2017	20,000,000.00	17,000,000.00	-	-	-	-
33-Aportaciones Federales para Entidades Federativas y Municipios	DELEGACION MILPA ALTA	Urbanización	En Ejecución	2017	1,350,000.00	1,350,000.00	-	-	-	-
33-Aportaciones Federales para Entidades Federativas y Municipios	DELEGACION MILPA ALTA	Urbanización	En Ejecución	2017	4,707,359.00	4,707,359.00	-	-	-	-
33-Aportaciones Federales para Entidades Federativas y Municipios	DELEGACION MILPA ALTA	Urbanización	En Ejecución	2017	2,250,000.00	2,250,000.00	-	-	-	-
33-Aportaciones Federales para Entidades Federativas y Municipios	Delegación Coyoacán	Otros Proyectos	En Ejecución	2017	14,000,000.00	10,000,000.00	-	-	-	-
33-Aportaciones Federales para Entidades Federativas y Municipios	DELEGACION MILPA ALTA	Urbanización	En Ejecución	2017	7,766,641.00	7,766,641.00	-	-	-	-
33-Aportaciones Federales para Entidades Federativas y Municipios	Delegación Coyoacán	Transportes y vialidades	En Ejecución	2017	21,260,942.00	41,198,157.00	-	-	-	-
33-Aportaciones Federales para Entidades Federativas y Municipios	Delegación Coyoacán	Salud	En Ejecución	2017	16,019,780.00	8,000,000.00	-	-	-	-
33-Aportaciones Federales para Entidades Federativas y Municipios	Delegación Coyoacán	Otros Proyectos	En Ejecución	2017	8,739,062.00	8,739,062.00	-	-	-	-
33-Aportaciones Federales para Entidades Federativas y Municipios	DELEGACION MILPA ALTA	Deporte	En Ejecución	2017	1,350,000.00	1,350,000.00	-	-	-	-
33-Aportaciones Federales para Entidades Federativas y Municipios	DELEGACION MILPA ALTA	Urbanización	En Ejecución	2017	3,150,000.00	3,150,000.00	-	-	-	-

			Avance Físico				Observaciones
Pagado	% Avance	Reintegro	Unidad de Medida	Población	Avance Anual	% Avance Acumulado	
-	0	0	Otros	628063	0	0	Financiera: / Física: / Registro: SISTEMA: Pasa al siguiente nivel.
-	0	0	Otros	130582	0	0	Financiera: / Física: / Registro: No se realizaron trabajos en este trimestre. - SISTEMA: Pasa al siguiente nivel.
-	0	0	Otros	13582	0	0	Financiera: / Física: / Registro: No se realizaron trabajos en este trimestre - SISTEMA: Pasa al siguiente nivel.
-	0	0	Otros	130582	0	0	Financiera: / Física: / Registro: No se realizaron trabajos en este trimestre
-	0	0	Otros	628063	0	0	Financiera: / Física: / Registro: SISTEMA: Pasa al siguiente nivel.
-	0	0	Otros	130582	0	0	Financiera: / Física: No se realizaron trabajos en este trimestre / Registro: Ninguna - SISTEMA: Pasa al siguiente nivel.
-	0	0	Kilómetro	628063	0	0	Financiera: / Física: / Registro: SISTEMA: Pasa al siguiente nivel.
-	0	0	Otros	628063	0	0	Financiera: / Física: / Registro:
-	0	0	Otros	0	0	0	Financiera: / Física: / Registro: SISTEMA: Pasa al siguiente nivel.
-	0	0	Otros	14036	0	0	Financiera: / Física: No se realizaron trabajos en este trimestre. / Registro: Ninguna - SISTEMA: Pasa al siguiente nivel.
-	0	0	Otros	130582	0	0	Financiera: / Física: / Registro: Ninguna

Informe sobre el ejercicio, destino y resultados obtenidos, respecto a los recursos federales transferidos a la Ciudad de México, correspondientes al periodo de enero a marzo del ejercicio fiscal 2017 (Gestión de Proyectos)

Información General del Proyecto									
Clave del Proyecto	Nombre del Proyecto	Número de Proyecto	Entidad	Municipio	Localidad	Ámbito	Tipo de Recurso	Programa Fondo Convenio	Programa Fondo Convenio - Específico
DIF17170100834934	Rehabilitación De Circuito Trotapistas En 3 Deportivos	O2D127022	Ciudad de México	Milpa Alta	Cobertura municipal		Aportaciones Federales	I012 FAFEF	
DIF17170100834945	Impermeabilización De Azoteas Verdes En Centros Educativos	O2D127023	Ciudad de México	Milpa Alta	Cobertura municipal		Aportaciones Federales	I012 FAFEF	
DIF17170100834960	Mantenimiento A Módulos Sanitarios En Centros Educativos	O2D127024	Ciudad de México	Milpa Alta	Cobertura municipal		Aportaciones Federales	I012 FAFEF	
DIF17170100834975	Mantenimiento Mayor A 2 Planteles Educativos De Nivel Preescolar	O2D127025	Ciudad de México	Milpa Alta	Cobertura municipal		Aportaciones Federales	I012 FAFEF	
DIF17170100835056	Construcción De Redes De Drenaje	213204	Ciudad de México	Tlalpan	Cobertura municipal		Aportaciones Federales	I012 FAFEF	
DIF17170100835065	Edificiación Y Ampliación De Edificios Públicos	221213	Ciudad de México	Tlalpan	Cobertura municipal		Aportaciones Federales	I012 FAFEF	
DIF17170100835067	Construcción De 1 Mercado	221214	Ciudad de México	Tlalpan	Cobertura municipal		Aportaciones Federales	I012 FAFEF	
DIF17170100835252	Mantenimiento Mayor A Planteles Educativos De Nivel Primaria.	O2D127026	Ciudad de México	Milpa Alta	Cobertura municipal		Aportaciones Federales	I012 FAFEF	
DIF17170100835277	Mantenimiento Mayor A Planteles Educativos De Nivel Secundaria.	O2D127027	Ciudad de México	Milpa Alta	Cobertura municipal		Aportaciones Federales	I012 FAFEF	
DIF17170100835428	Construcción De La Carpeta Asfáltica	221218	Ciudad de México	Tlalpan	Cobertura municipal		Aportaciones Federales	I012 FAFEF	
DIF17170100835447	Construcción De Lineas De Agua Potable	223221	Ciudad de México	Tlalpan	Cobertura municipal		Aportaciones Federales	I012 FAFEF	

				Avance Financiero						
Ramo	Institución Ejecutora	Tipo de Proyecto	Estatus	Ciclo Recurso	Presupuesto	Modificado	Recaudado (Ministrado)	Comprometido	Devengado	Ejercido
33-Aportaciones Federales para Entidades Federativas y Municipios	DELEGACION MILPA ALTA	Deporte	En Ejecución	2017	3,442,500.00	3,442,500.00	-	-	-	-
33-Aportaciones Federales para Entidades Federativas y Municipios	DELEGACION MILPA ALTA	Urbanización	En Ejecución	2017	5,400,000.00	5,400,000.00	-	-	-	-
33-Aportaciones Federales para Entidades Federativas y Municipios	DELEGACION MILPA ALTA	Urbanización	En Ejecución	2017	7,650,000.00	7,650,000.00	-	-	-	-
33-Aportaciones Federales para Entidades Federativas y Municipios	DELEGACION MILPA ALTA	Urbanización	En Ejecución	2017	765,000.00	765,000.00	-	-	-	-
33-Aportaciones Federales para Entidades Federativas y Municipios	Delegación Tlalpan	Agua y saneamiento	En Ejecución	2017	8,995,939.00	8,995,939.00	-	-	-	-
33-Aportaciones Federales para Entidades Federativas y Municipios	Delegación Tlalpan	Urbanización	En Ejecución	2017	26,487,808.00	26,487,808.00	-	-	-	-
33-Aportaciones Federales para Entidades Federativas y Municipios	Delegación Tlalpan	Otros Proyectos	En Ejecución	2017	2,000,000.00	2,000,000.00	-	-	-	-
33-Aportaciones Federales para Entidades Federativas y Municipios	DELEGACION MILPA ALTA	Urbanización	En Ejecución	2017	900,000.00	900,000.00	-	-	-	-
33-Aportaciones Federales para Entidades Federativas y Municipios	DELEGACION MILPA ALTA	Urbanización	En Ejecución	2017	1,215,000.00	1,215,000.00	-	-	-	-
33-Aportaciones Federales para Entidades Federativas y Municipios	Delegación Tlapan	Urbanización	En Ejecución	2017	16,829,869.00	16,829,869.00	-	-	-	-
33-Aportaciones Federales para Entidades Federativas y Municipios	Delegación Tlalpan	Agua y saneamiento	En Ejecución	2017	9,330,624.00	9,330,624.00	-	-	-	-

			Avance Físico				Observaciones
Pagado	% Avance	Reintegro	Unidad de Medida	Población	Avance Anual	% Avance Acumulado	
-	0	0	Otros	130582	0	0	Financiera: / Física: No se realizaron trabajos en este trimestre. / Registro: Ninguna
-	0	0	Otros	130582	0	0	Financiera: / Física: / Registro: Ninguna
-	0	0	Otros	130582	0	0	Financiera: / Física: No se realizaron trabajos en este trimestre / Registro: Ninguna - SISTEMA: Pasa al siguiente nivel.
-	0	0	Otros	130582	0	0	Financiera: / Física: / Registro: Ninguna. - SISTEMA: Pasa al siguiente nivel.
-	0	0	Kilómetro	0	0	0	Financiera: / Física: / Registro: Los recursos y meta física de este proyecto se programan para el siguiente trimestre. - SISTEMA: Pasa al siguiente nivel.
-	0	0	Otros	0	0	0	Financiera: / Física: / Registro: Los recursos y meta física de este proyecto se programan para el siguiente trimestre. - SISTEMA: Pasa al siguiente nivel.
-	0	0	Otros	0	0	0	Financiera: / Física: / Registro: Los recursos y meta física de este proyecto se programan para el siguiente trimestre. - SISTEMA: Pasa al siguiente nivel.
-	0	0	Otros	130582	0	0	Financiera: / Física: / Registro: Ninguna. - SISTEMA: Pasa al siguiente nivel.
-	0	0	Otros	29108	0	0	Financiera: / Física: / Registro: Ninguna. - SISTEMA: Pasa al siguiente nivel.
-	0	0	Metros Cuadrados	0	0	0	Financiera: / Física: / Registro: Los recursos y meta física de este proyecto se programan para el siguiente trimestre. - SISTEMA: Pasa al siguiente nivel.
-	0	0	Metros	0	0	0	Financiera: / Física: / Registro: Los recursos y meta física de este proyecto se programan para el siguiente trimestre. - SISTEMA: Pasa al siguiente nivel.

Informe sobre el ejercicio, destino y resultados obtenidos, respecto a los recursos federales transferidos a la Ciudad de México, correspondientes al periodo de enero a marzo del ejercicio fiscal 2017 (Gestión de Proyectos)

Información General del Proyecto									
Clave del Proyecto	Nombre del Proyecto	Número de Proyecto	Entidad	Municipio	Localidad	Ámbito	Tipo de Recurso	Programa Fondo Convenio	Programa Fondo Convenio - Específico
DIF17170100835459	Mantenimiento Y Adquisición De Equipo	233326 FASSA 2017	Ciudad de México	Cobertura estatal	Cobertura municipal		Aportaciones Federales	I002 FASSA	
DIF17170100835463	Trabajos De Rehabilitación En La Red Secundaria De Agua Potable	223222	Ciudad de México	Tlalpan	Cobertura municipal		Aportaciones Federales	I012 FAFEF	
DIF17170100835486	Construcción Y Ampliación De 1 Centro De Salud	233207	Ciudad de México	Tlalpan	Cobertura municipal		Aportaciones Federales	I012 FAFEF	
DIF17170100835516	Mantenimiento, Conservación Y Rehabilitación De Infraestructura De Salud	233209	Ciudad de México	Tlalpan	Cobertura municipal		Aportaciones Federales	I012 FAFEF	
DIF17170100835519	Mantenimiento Y Adquisición De Equipo	233326 AFASPE 2017	Ciudad de México	Cobertura estatal	Cobertura municipal		Subsidios	U012 Fortalecimiento de los Servicios Estatales de Salud	
DIF17170100835549	Mantener, Conservar Y Rehabilitar 13 Bibliotecas	242214	Ciudad de México	Tlalpan	Cobertura municipal		Aportaciones Federales	I012 FAFEF	
DIF17170100835562	Construcción Y Ampliación De Infraestructura Educativa	251217	Ciudad de México	Tlalpan	Cobertura municipal		Aportaciones Federales	I012 FAFEF	
DIF17170100835584	Mantenimiento, Rehabilitacion Y Conservacion De La Imagen Urbana	O2D127000	Ciudad de México	Milpa Alta	Cobertura municipal		Aportaciones Federales	I012 FAFEF	
DIF17170100835590	Mantenimiento, Conservación Y Rehabilitación De Infraestructura Educativa	251218	Ciudad de México	Tlalpan	Cobertura municipal		Aportaciones Federales	I012 FAFEF	
DIF17170100835600	Mantenimiento, Conservación Y Rehabilitación A Centros De Desarrollo Social	269228	Ciudad de México	Tlalpan	Cobertura municipal		Aportaciones Federales	I012 FAFEF	
DIF17170100835616	Ampliación De Red De Drenaje	213204	Ciudad de México	Tlalpan	Cobertura municipal		Aportaciones Federales	I012 FAFEF	

				Avance Financiero						
Ramo	Institución Ejecutora	Tipo de Proyecto	Estatus	Ciclo Recurso	Presupuesto	Modificado	Recaudado (Ministrado)	Comprometido	Devengado	Ejercido
33-Aportaciones Federales para Entidades Federativas y Municipios	SERVICIOS DE SALUD PÚBLICA DEL DISTRITO FEDERAL	Salud	En Ejecución	2017	3,096,000.00	3,096,000.00	3,096,000.00	-	-	-
33-Aportaciones Federales para Entidades Federativas y Municipios	Delegación Tlalpan	Agua y saneamiento	En Ejecución	2017	9,330,624.00	6,949,457.00	-	-	-	-
33-Aportaciones Federales para Entidades Federativas y Municipios	Delegación Tlalpan	Salud	En Ejecución	2017	1,500,000.00	1,500,000.00	-	-	-	-
33-Aportaciones Federales para Entidades Federativas y Municipios	Delegación Tlalpan	Salud	En Ejecución	2017	5,000,000.00	5,000,000.00	-	-	-	-
12-Salud	SERVICIOS DE SALUD PÚBLICA DEL DISTRITO FEDERAL	Salud	En Ejecución	2017	2,733,000.00	2,733,000.00	2,733,000.00	-	-	-
33-Aportaciones Federales para Entidades Federativas y Municipios	Delegación Tlalpan	Educación	En Ejecución	2017	3,499,340.00	3,499,340.00	-	-	-	-
33-Aportaciones Federales para Entidades Federativas y Municipios	Delegación Tlalpan	Educación	En Ejecución	2017	4,200,000.00	4,200,000.00	-	-	-	-
33-Aportaciones Federales para Entidades Federativas y Municipios	DELEGACION MILPA ALTA	Urbanización	En Ejecución	2017	6,359,447.00	6,359,447.00	-	-	-	-
33-Aportaciones Federales para Entidades Federativas y Municipios	Delegación Tlalpan	Educación	En Ejecución	2017	25,000,000.00	25,000,000.00	-	-	-	-
33-Aportaciones Federales para Entidades Federativas y Municipios	Delegación Tlalpan	Asistencia Social	En Ejecución	2017	6,276,374.00	6,276,374.00	-	-	-	-
33-Aportaciones Federales para Entidades Federativas y Municipios	Delegación Tlalpan	Urbanización	En Ejecución	2017	213,204.00	1,004,064.00	-	-	-	-

			Avance Físico				Observaciones
Pagado	% Avance	Reintegro	Unidad de Medida	Población	Avance Anual	% Avance Acumulado	
-	0	0	Equipamiento	0	0	80	Financiera: SE ENCUENTRA EN PROCESO DE LICITACIÓN LOS BIENES QUE SE VAN A ADQUIRIR. / Física: / Registro: SISTEMA: Pasa al siguiente nivel.
-	0	0	Metros	0	0	0	Financiera: / Física: / Registro: Los recursos y meta física de este proyecto se programan para el siguiente trimestre. - SISTEMA: Pasa al siguiente nivel.
-	0	0	Otros	0	0	0	Financiera: / Física: / Registro: Los recursos y meta física de este proyecto se programan para el siguiente trimestre. - SISTEMA: Pasa al siguiente nivel.
-	0	0	Otros	0	0	0	Financiera: / Física: / Registro: Los recursos y meta física de este proyecto se programan para el siguiente trimestre. - SISTEMA: Pasa al siguiente nivel.
-	0	0	Equipamiento	0	0	0	Financiera: SE TIENE EN PROCESO DE LICITACIÓN DE LOS BIENES. / Física: / Registro: SISTEMA: Pasa al siguiente nivel.
-	0	0	Otros	0	0	0	Financiera: / Física: / Registro: Los recursos y meta física de este proyecto se programan para el siguiente trimestre. - SISTEMA: Pasa al siguiente nivel.
-	0	0	Otros	0	0	0	Financiera: / Física: / Registro: Los recursos y meta física de este proyecto se programan para el siguiente trimestre. - SISTEMA: Pasa al siguiente nivel.
-	0	0	Otros	130582	0	0	Financiera: / Física: / Registro: Ninguna. - SISTEMA: Pasa al siguiente nivel.
-	0	0	Otros	0	0	0	Financiera: / Física: / Registro: Los recursos y meta física de este proyecto se programan para el siguiente trimestre. - SISTEMA: Pasa al siguiente nivel.
-	0	0	Otros	0	0	0	Financiera: / Física: / Registro: Los recursos y meta física de este proyecto se programan para el siguiente trimestre. - SISTEMA: Pasa al siguiente nivel.
-	0	0	Kilómetro	0	0	0	Financiera: / Física: / Registro: Los recursos y meta física de este proyecto se programan para el siguiente trimestre. - SISTEMA: Pasa al siguiente nivel.

Informe sobre el ejercicio, destino y resultados obtenidos, respecto a los recursos federales transferidos a la Ciudad de México, correspondientes al periodo de enero a marzo del ejercicio fiscal 2017 (Gestión de Proyectos)

Información General del Proyecto									
Clave del Proyecto	Nombre del Proyecto	Número de Proyecto	Entidad	Municipio	Localidad	Ámbito	Tipo de Recurso	Programa Fondo Convenio	Programa Fondo Convenio - Específico
DIF17170100835625	Programa De Inversion Para El Apoyo Administrativo	-	Ciudad de México	Milpa Alta	Cobertura municipal		Aportaciones Federales	I005 FORTAMUN	
DIF17170100835689	Apoyo Administrativo	1-8-5-201	Ciudad de México	Iztacalco	Cobertura municipal		Aportaciones Federales	I005 FORTAMUN	
DIF17170100835703	Construcción De Resumideros Obras Complementarias	213207	Ciudad de México	Tlalpan	Cobertura municipal		Aportaciones Federales	I012 FAFEF	
DIF17170100835708	Servicios Legales	135208	Ciudad de México	Iztapalapa	Cobertura municipal		Aportaciones Federales	I005 FORTAMUN	
DIF17170100835790	Construir Banquetas	221212	Ciudad de México	Tlalpan	Cobertura municipal		Aportaciones Federales	I012 FAFEF	
DIF17170100835809	Construcción Y Ampliación De Edificios Públicos	221213	Ciudad de México	Tlalpan	Cobertura municipal		Aportaciones Federales	I012 FAFEF	
DIF17170100835861	Apoyo A La Prevención Del Delito	171201	Ciudad de México	Iztapalapa	Cobertura municipal		Aportaciones Federales	I005 FORTAMUN	
DIF17170100835865	Servicios Complementarios De Vigilancia	171203	Ciudad de México	Iztapalapa	Cobertura municipal		Aportaciones Federales	I005 FORTAMUN	
DIF17170100835867	Construcción De Escalinatas	221219	Ciudad de México	Tlalpan	Cobertura municipal		Aportaciones Federales	I012 FAFEF	
DIF17170100835869	Gestión Integral Del Riesgo En Materia De Protección Civil	172204	Ciudad de México	Iztapalapa	Cobertura municipal		Aportaciones Federales	I005 FORTAMUN	
DIF17170100835874	Regularización De Tenencia De La Propiedad	181202	Ciudad de México	Iztapalapa	Cobertura municipal		Aportaciones Federales	I005 FORTAMUN	

				Avance Financiero						
Ramo	Institución Ejecutora	Tipo de Proyecto	Estatus	Ciclo Recurso	Presupuesto	Modificado	Recaudado (Ministrado)	Comprometido	Devengado	Ejercido
33-Aportaciones Federales para Entidades Federativas y Municipios	DELEGACION MILPA ALTA	Otros Proyectos	En Ejecución	2017	82,932,213.00	82,932,213.00	15,265,900.66	11,386,560.66	11,386,560.66	11,386,560.66
33-Aportaciones Federales para Entidades Federativas y Municipios	DELECTACIÓN IZTACALCO	Asistencia Social	En Ejecución	2017	41,240,509.00	41,240,509.00	8,338,980.47	8,338,980.47	8,338,980.47	8,338,980.47
33-Aportaciones Federales para Entidades Federativas y Municipios	Delegación Tlalpan	Urbanización	En Ejecución	2017	5,355,008.00	5,355,008.00	-	-	-	-
33-Aportaciones Federales para Entidades Federativas y Municipios	Delegación Iztapalapa	Otros Proyectos	En Ejecución	2017	1,000,000.00	1,000,000.00	-	-	-	-
33-Aportaciones Federales para Entidades Federativas y Municipios	Delegación Tlalpan	Urbanización	En Ejecución	2017	2,677,504.00	2,677,504.00	-	-	-	-
33-Aportaciones Federales para Entidades Federativas y Municipios	Delegación Tlalpan	Urbanización	En Ejecución	2017	3,012,192.00	3,012,192.00	-	-	-	-
33-Aportaciones Federales para Entidades Federativas y Municipios	Delegación Iztapalapa	Seguridad	En Ejecución	2017	39,715,426.00	39,715,426.00	2,208,166.00	2,208,166.00	2,208,166.00	2,208,166.00
33-Aportaciones Federales para Entidades Federativas y Municipios	Delegación Iztapalapa	Seguridad	En Ejecución	2017	26,000,000.00	26,000,000.00	6,048,857.36	6,048,857.36	6,048,857.36	6,048,857.36
33-Aportaciones Federales para Entidades Federativas y Municipios	Delegación Tlalpan	Urbanización	En Ejecución	2017	334,688.00	334,688.00	-	-	-	-
33-Aportaciones Federales para Entidades Federativas y Municipios	Delegación Iztapalapa	Otros Proyectos	En Ejecución	2017	22,406,988.00	22,406,988.00	4,072,041.42	4,072,041.42	4,072,041.42	4,072,041.42
33-Aportaciones Federales para Entidades Federativas y Municipios	Delegación Iztapalapa	Otros Proyectos	En Ejecución	2017	2,325,614.00	2,325,614.00	387,602.00	387,602.00	387,602.00	387,602.00

			Avance Físico				Observaciones
Pagado	% Avance	Reintegro	Unidad de Medida	Población	Avance Anual	% Avance Acumulado	
11,386,560.66	13.7299612	0	Otros	10000	0	13.73	Financiera: / Física: / Registro: Ninguna - SISTEMA: Pasa al siguiente nivel.
8,338,980.47	20.2203626	0	Otros	0	0	20	Financiera: / Física: / Registro: SOLICITA VALIDACIÓN
-	0	0	Otros	0	0	0	Financiera: / Física: / Registro: Los recursos y meta física de este proyecto se programan para el siguiente trimestre. - SISTEMA: Pasa al siguiente nivel.
-	0	0	Otros	0	0	0	Financiera: / Física: / Registro:
-	0	0	Metros Cuadrados	0	0	0	Financiera: / Física: / Registro: Los recursos y meta física de este proyecto se programan para el siguiente trimestre. - SISTEMA: Pasa al siguiente nivel.
-	0	0	Otros	0	0	0	Financiera: / Física: / Registro: Los recursos y meta física de este proyecto se programan para el siguiente trimestre. - SISTEMA: Pasa al siguiente nivel.
2,208,166.00	5.55997058	0	Otros	0	0	0	Financiera: / Física: / Registro:
6,048,857.36	23.264836	0	Otros	0	0	0	Financiera: / Física: / Registro:
-	0	0	Metros Cuadrados	0	0	0	Financiera: / Física: / Registro: Los recursos y meta física de este proyecto se programan para el siguiente trimestre. - SISTEMA: Pasa al siguiente nivel.
4,072,041.42	18.173087	0	Otros	0	0	0	Financiera: / Física: / Registro:
387,602.00	16.6666523	0	Otros	0	0	0	Financiera: / Física: / Registro:

Informe sobre el ejercicio, destino y resultados obtenidos, respecto a los recursos federales transferidos a la Ciudad de México, correspondientes al periodo de enero a marzo del ejercicio fiscal 2017 (Gestión de Proyectos)

Información General del Proyecto									
Clave del Proyecto	Nombre del Proyecto	Número de Proyecto	Entidad	Municipio	Localidad	Ámbito	Tipo de Recurso	Programa Fondo Convenio	Programa Fondo Convenio - Específico
DIF17170100835879	Apoyo Administrativo	185201	Ciudad de México	Iztapalapa	Cobertura municipal		Aportaciones Federales	I005 FORTAMUN	
DIF17170100835883	Apoyo Jurídico	185202	Ciudad de México	Iztapalapa	Cobertura municipal		Aportaciones Federales	I005 FORTAMUN	
DIF17170100835889	Construir Y Ampliar La Infraestructura Deportiva En Tlalpan	241210	Ciudad de México	Tlalpan	Cobertura municipal		Aportaciones Federales	I012 FAFEF	
DIF17170100835891	Modernización Administrativa	185205	Ciudad de México	Iztapalapa	Cobertura municipal		Aportaciones Federales	I005 FORTAMUN	
DIF17170100835903	Rehabilitación A Centro De Desarrollo Social	269228	Ciudad de México	Tlalpan	Cobertura municipal		Aportaciones Federales	I012 FAFEF	
DIF17170100835939	Trabajos De Construcción En Las Preparatorias Existentes Del Iems	-	Ciudad de México	Cobertura estatal	Cobertura municipal		Subsidios	U130 Fortalecimiento Financiero	
DIF17170100838080	Ampliación De Juzgado De Ejecución De Sanciones En El Reclusorio Preventivo Varonil Norte 3a Etapa	TSJCDMX-FASP-001-2017	Ciudad de México	Cobertura estatal	Cobertura municipal		Aportaciones Federales	I011 FASP	Nuevo Sistema de Justicia Penal

				Avance Financiero						
Ramo	Institución Ejecutora	Tipo de Proyecto	Estatus	Ciclo Recurso	Presupuesto	Modificado	Recaudado (Ministrado)	Comprometido	Devengado	Ejercido
33-Aportaciones Federales para Entidades Federativas y Municipios	Delegación Iztapalapa	Otros Proyectos	En Ejecución	2017	13,480,715.00	13,480,715.00	-	-	-	-
33-Aportaciones Federales para Entidades Federativas y Municipios	Delegacion Iztapalapa	Otros Proyectos	En Ejecución	2017	9,235,000.00	9,235,000.00	-	-	-	-
33-Aportaciones Federales para Entidades Federativas y Municipios	Delegación Tlalpan	Deporte	En Ejecución	2017	1,004,064.00	1,004,064.00	-	-	-	-
33-Aportaciones Federales para Entidades Federativas y Municipios	Delegación Iztapalapa	Otros Proyectos	En Ejecución	2017	8,599,733.00	8,599,733.00	-	-	-	-
33-Aportaciones Federales para Entidades Federativas y Municipios	Delegación Tlalpan	Asistencia Social	En Ejecución	2017	334,688.00	334,688.00	-	-	-	-
23-Provisiones Salariales y Económicas	Secretaría de Obras y Servicios	Educación	En Ejecución	2017	-	95,000,000.00	-	-	-	-
33-Aportaciones Federales para Entidades Federativas y Municipios	Tribunal Superior de Justicia de la Ciudad de México	Urbanización	En Ejecución	2017	10,000,000.00	10,000,000.00	-	-	-	-

			Avance Físico				Observaciones
Pagado	% Avance	Reintegro	Unidad de Medida	Población	Avance Anual	% Avance Acumulado	
-	0	0	Otros	0	0	0	Financiera: / Física: / Registro:
-	0	0	Otros	0	0	0	Financiera: / Física: / Registro:
-	0	0	Otros	0	0	0	Financiera: / Física: / Registro: Los recursos y meta física de este proyecto se programan para el siguiente trimestre. - SISTEMA: Pasa al siguiente nivel.
-	0	0	Otros	0	0	0	Financiera: / Física: / Registro:
-	0	0	Otros	0	0	0	Financiera: / Física: / Registro: Los recursos y meta física de este proyecto se programan para el siguiente trimestre. - SISTEMA: Pasa al siguiente nivel.
-	0	0	Otros	0	0	0	Financiera: / Física: el avance se verá reflejando en los trimestres posteriores / Registro: SISTEMA: Pasa al siguiente nivel.
-	0	0	Otros	0	0	0	Financiera: El Anexo Técnico Único del Convenio se encuentra en proceso de protocolización. / Física: El Anexo Técnico Único de Convenio se encuentra en proceso de protocolización / Registro: Dependencia: Tribunal Superior de Justicia de la Ciudad de México. Met/Proyecto: Ampliación de Juzgado de Ejecución de Sanciones en el Reclusorio Preventivo Varonil Norte en el primer nivel con 600 m2, el cual albergará un Juzgado de 200 m2, una Sala de Audiencia de 98 m2, paseo de reos de 96 m2, una Unidad de Atención Integral de 68 m2, áreas comunes y circulación de 138 m2; trabajos correspondientes a estructura, albañilería, instalaciones hidrosanitarias, eléctricas y acabados que se realizarán de forma parcial. (Tercera Etapa). Doicilio: Jaime Nunó No. 205, Col. Cuautepec Barrio Bajo, Delegación Gustavo A. Madero, Ciudad de México. Etapa Tres de Cinco. No se han ejercido recursos al primer trimestre del 2017, debido a que se encuentraba en proceso de protocolización el Anexo Técnico Único el Convenio de Coordinación en Materia de seguriadad Pübica - SISTEMA: Pasa al siguiente nivel.

Informe sobre el ejercicio, destino y resultados obtenidos, respecto a los recursos federales transferidos a la Ciudad de México, correspondientes al periodo de enero a marzo del ejercicio fiscal 2017 (Gestión de Proyectos)

Información General del Proyecto									
Clave del Proyecto	Nombre del Proyecto	Número de Proyecto	Entidad	Municipio	Localidad	Ámbito	Tipo de Recurso	Programa Fondo Convenio	Programa Fondo Convenio - Específico
DIF17170100838213	Programa De Pvimentación Mediante Fresado Y Reencarpetado En Vialidades De Las 16 Delegaciones De La Ciudad De	O07017005	Ciudad de México	Cobertura estatal	Cobertura municipal		Aportaciones Federales	I012 FAFEF	
DIF17170100838215	Construcción De La Carpeta Asfáltica 34 Comités Ciudadanos	221218	Ciudad de México	Tlalpan	Cobertura municipal		Aportaciones Federales	I012 FAFEF	
DIF17170100838282	Provisión Emergente De Agua Potable	223212	Ciudad de México	Tlalpan	Cobertura municipal		Aportaciones Federales	I005 FORTAMUN	
DIF17170100838309	Apoyo Administrativo	185201	Ciudad de México	Tlalpan	Cobertura municipal		Aportaciones Federales	I005 FORTAMUN	
DIF17170100838398	Recolección De Residuos Sólidos	211203	Ciudad de México	Iztapalapa	Cobertura municipal		Aportaciones Federales	I005 FORTAMUN	
DIF17170100838417	Construcción Y Ampliación De Infraestructura Del Sistema De Drenaje	213204	Ciudad de México	Iztapalapa	Cobertura municipal		Aportaciones Federales	I005 FORTAMUN	
DIF17170100838570	Mantenimiento, Rehabilitación Y Conservación De Imagen Urbana	221219	Ciudad de México	Tlalpan	Cobertura municipal		Aportaciones Federales	I012 FAFEF	
DIF17170100838635	Desazolve De La Red Del Sistema De Drenaje	213205	Ciudad de México	Iztapalapa	Cobertura municipal		Aportaciones Federales	I005 FORTAMUN	
DIF17170100838646	Obras Complementarias Al Sistema De Drenaje	213207	Ciudad de México	Iztapalapa	Cobertura municipal		Aportaciones Federales	I005 FORTAMUN	
DIF17170100838702	Construcción Del Segundo Centro De Justicia Para Mujeres	-	Ciudad de México	Cobertura estatal	Cobertura municipal		Aportaciones Federales	I011 FASP	Prevención Social de la Violencia y la Delincuencia con Participación Ciudadana
DIF17170100838704	Adquisición De Vehículos, Mobiliario, Equipo Informático Y Equipo Audiovisual.	-	Ciudad de México	Cobertura estatal	Cobertura municipal		Aportaciones Federales	I011 FASP	Fortalecimiento de Programas Prioritarios de las Instituciones Estatales de Seguridad Pública e Impartición de Justicia

				Avance Financiero						
Ramo	Institución Ejecutora	Tipo de Proyecto	Estatus	Ciclo Recurso	Presupuesto	Modificado	Recaudado (Ministrado)	Comprometido	Devengado	Ejercido
33-Aportaciones Federales para Entidades Federativas y Municipios	Secretaría de Obras y Servicios	Transportes y vialidades	En Ejecución	2017	51,666,858.00	51,666,858.00	-	36,166,800.00	-	-
33-Aportaciones Federales para Entidades Federativas y Municipios	Delegación Tlalpan	Urbanización	En Ejecución	2017	11,379,392.00	11,379,392.00	-	-	-	-
33-Aportaciones Federales para Entidades Federativas y Municipios	Delegación Tlalpan	Urbanización	En Ejecución	2017	52,898,919.00	52,898,919.00	13,195,729.34	13,195,729.34	13,195,729.34	13,195,729.34
33-Aportaciones Federales para Entidades Federativas y Municipios	Delegación Tlalpan	Otros Proyectos	En Ejecución	2017	224,250,761.00	226,382,176.00	49,407,379.40	47,832,256.80	47,832,256.80	47,832,256.80
33-Aportaciones Federales para Entidades Federativas y Municipios	Delegación Iztapalapa	Otros Proyectos	En Ejecución	2017	50,097,557.00	50,097,557.00	8,407,477.32	8,407,477.32	8,407,477.32	8,407,477.32
33-Aportaciones Federales para Entidades Federativas y Municipios	Delegación Iztapalapa	Agua y saneamiento	En Ejecución	2017	2,762,021.00	2,762,021.00	333,332.00	333,332.00	333,332.00	333,332.00
33-Aportaciones Federales para Entidades Federativas y Municipios	Delegación Tlalpan	Urbanización	En Ejecución	2017	7,066,052.00	7,066,052.00	-	-	-	-
33-Aportaciones Federales para Entidades Federativas y Municipios	Delegación Iztapalapa	Otros Proyectos	En Ejecución	2017	2,583,479.00	2,583,479.00	-	-	-	-
33-Aportaciones Federales para Entidades Federativas y Municipios	Delegación Iztapalapa	Otros Proyectos	En Ejecución	2017	1,733,160.00	1,733,160.00	-	-	-	-
33-Aportaciones Federales para Entidades Federativas y Municipios	Procuraduria General de Justicia de la Ciudad de Mexico	Seguridad	En Ejecución	2017	36,000,000.00	36,000,000.00	11,511,642.91	-	-	-
33-Aportaciones Federales para Entidades Federativas y Municipios	Procuraduria General de Justicia de la Ciudad de Mexico	Seguridad	En Ejecución	2017	59,799,221.00	59,799,221.00	19,075,951.50	-	-	-

			Avance Físico				Observaciones
Pagado	% Avance	Reintegro	Unidad de Medida	Población	Avance Anual	% Avance Acumulado	
-	0	0	Metros Cuadrados	0	0	0	Financiera: / Física: EL AVANCE SE VERÁ REFLEJADO EN TRIMESTRES POSTERIORES / Registro: SISTEMA: Pasa al siguiente nivel.
-	0	0	Metros Cuadrados	0	0	0	Financiera: / Física: / Registro: Los recursos y meta física de este proyecto se programan para el siguiente trimestre. - SISTEMA: Pasa al siguiente nivel.
-	24.9451777	0	Metros cúbicos	0	0	100	Financiera: / Física: / Registro: Los recursos y meta física de este proyecto se alcanzaron conforme a lo programado para este trimestre - SISTEMA: Pasa al siguiente nivel.
-	21.1289853	0	Otros	0	0	100	Financiera: / Física: / Registro: Los recursos y meta física de este proyecto se alcanzaron conforme a lo programado para este trimestre - SISTEMA: Pasa al siguiente nivel.
8,407,477.32	16.7822102	0	Otros	0	0	0	Financiera: / Física: / Registro:
333,332.00	12.0684093	0	Kilómetro	0	0	0	Financiera: / Física: / Registro:
-	0	0	Otros	0	0	0	Financiera: / Física: / Registro: Los recursos y meta física de este proyecto se programan para el siguiente trimestre. - SISTEMA: Pasa al siguiente nivel.
-	0	0	Metros	0	0	0	Financiera: / Física: / Registro:
-	0	0	Piezas	0	0	0	Financiera: / Física: / Registro: SISTEMA: Pasa al siguiente nivel.
-	0	0	Metros Cuadrados	0	0	0	Financiera: EL RECURSO SE EJERCERÁ A PARTIR DEL SEGUNDO TRIMESTRE DEL 2017 / Física: EL RECURSO SE EJERCERÁ A PARTIR DEL SEGUNDO TRIMESTRE DEL 2017 / Registro: SISTEMA: Pasa al siguiente nivel.
-	0	0	Piezas	0	0	0	Financiera: EL RECURSO SE EJERCERÁ A PARTIR DEL SEGUNDO TRIMESTRE DEL 2017 / Física: EL RECURSO SE EJERCERÁ A PARTIR DEL SEGUNDO TRIMESTRE DEL 2017 / Registro: SISTEMA: Pasa al siguiente nivel.

Informe sobre el ejercicio, destino y resultados obtenidos, respecto a los recursos federales transferidos a la Ciudad de México, correspondientes al periodo de enero a marzo del ejercicio fiscal 2017 (Gestión de Proyectos)

Información General del Proyecto									
Clave del Proyecto	Nombre del Proyecto	Número de Proyecto	Entidad	Municipio	Localidad	Ámbito	Tipo de Recurso	Programa Fondo Convenio	Programa Fondo Convenio - Específico
DIF17170100838721	Atención A Áreas Naturales Protegidas	215202	Ciudad de México	Iztapalapa	Cobertura municipal		Aportaciones Federales	I005 FORTAMUN	
DIF17170100838725	Mantenimiento De Áreas Verdes	215207	Ciudad de México	Iztapalapa	Cobertura municipal		Aportaciones Federales	I005 FORTAMUN	
DIF17170100838728	Construcción De Infraestructura Para La Captación De Agua Pluvial	216204	Ciudad de México	Iztapalapa	Cobertura municipal		Aportaciones Federales	I005 FORTAMUN	
DIF17170100838731	Balizamiento En Vialidades	221211	Ciudad de México	Iztapalapa	Cobertura municipal		Aportaciones Federales	I005 FORTAMUN	
DIF17170100839210	Construcción Y Ampliación De Edificios Públicos	221213	Ciudad de México	Miguel Hidalgo	Cobertura municipal		Aportaciones Federales	I012 FAFEF	
DIF17170100839218	Mantenimiento, Conservación Y Rehabilitación De Banquetas	221216	Ciudad de México	Miguel Hidalgo	Cobertura municipal		Aportaciones Federales	I012 FAFEF	
DIF17170100839228	Mantenimiento, Conservación Y Rehabilitación En Vialidades Secundarias	221218	Ciudad de México	Miguel Hidalgo	Cobertura municipal		Aportaciones Federales	I012 FAFEF	
DIF17170100839233	Mantenimiento, Conservación Y Rehabilitación A Edificios Públicos	221215	Ciudad de México	Iztapalapa	Cobertura municipal		Aportaciones Federales	I005 FORTAMUN	
DIF17170100839242	Mantenimiento, Conservación Y Rehabilitación De Infraestructura Comercial	221217	Ciudad de México	Iztapalapa	Cobertura municipal		Aportaciones Federales	I005 FORTAMUN	
DIF17170100839246	Mantenimiento, Rehabilitación Y Conservación De Imagen Urbana	221219	Ciudad de México	Miguel Hidalgo	Cobertura municipal		Aportaciones Federales	I012 FAFEF	
DIF17170100839252	Mantenimiento, Conservación Y Rehabilitación En Vialidades Secundarias	221218	Ciudad de México	Iztapalapa	Cobertura municipal		Aportaciones Federales	I005 FORTAMUN	

				Avance Financiero						
Ramo	Institución Ejecutora	Tipo de Proyecto	Estatus	Ciclo Recurso	Presupuesto	Modificado	Recaudado (Ministrado)	Comprometido	Devengado	Ejercido
33-Aportaciones Federales para Entidades Federativas y Municipios	Delegación Iztapalapa	Urbanización	En Ejecución	2017	2,000,000.00	2,000,000.00	333,332.00	333,332.00	333,332.00	333,332.00
33-Aportaciones Federales para Entidades Federativas y Municipios	Delegación Iztapalapa	Urbanización	En Ejecución	2017	5,600,000.00	5,600,000.00	106,258.00	106,258.00	106,258.00	106,258.00
33-Aportaciones Federales para Entidades Federativas y Municipios	Delegación Iztapalaap	Agua y saneamiento	En Ejecución	2017	5,350,000.00	5,350,000.00	-	-	-	-
33-Aportaciones Federales para Entidades Federativas y Municipios	Delegación Iztapalapa	Transportes y vialidades	En Ejecución	2017	2,140,000.00	2,140,000.00	-	-	-	-
33-Aportaciones Federales para Entidades Federativas y Municipios	DELEGACIÓN MIGUEL HIDALGO	Urbanización	En Ejecución	2017	28,000,000.00	28,000,000.00	-	-	-	-
33-Aportaciones Federales para Entidades Federativas y Municipios	DELEGACIÓN MIGUEL HIDALGO	Urbanización	En Ejecución	2017	8,000,000.00	8,000,000.00	-	-	-	-
33-Aportaciones Federales para Entidades Federativas y Municipios	DELEGACIÓN MIGUEL HIDALGO	Urbanización	En Ejecución	2017	22,271,426.00	22,271,426.00	-	-	-	-
33-Aportaciones Federales para Entidades Federativas y Municipios	Delegación Iztapalapa	Otros Proyectos	En Ejecución	2017	4,767,300.00	4,767,300.00	-	-	-	-
33-Aportaciones Federales para Entidades Federativas y Municipios	Delegación Iztapalapa	Otros Proyectos	En Ejecución	2017	18,997,151.00	18,997,151.00	-	-	-	-
33-Aportaciones Federales para Entidades Federativas y Municipios	DELEGACIÓN MIGUEL HIDALGO	Urbanización	En Ejecución	2017	7,066,052.00	7,066,052.00	-	-	-	-
33-Aportaciones Federales para Entidades Federativas y Municipios	Delegación Iztapalapa	Transportes y vialidades	En Ejecución	2017	11,500,000.00	11,500,000.00	-	-	-	-

			Avance Físico				Observaciones
Pagado	% Avance	Reintegro	Unidad de Medida	Población	Avance Anual	% Avance Acumulado	
333,332.00	16.6666	0	Metros Cuadrados	0	0	0	Financiera: / Física: / Registro:
106,258.00	1.89746429	0	Metros Cuadrados	0	0	100	Financiera: / Física: / Registro:
-	0	0	Metros cúbicos	0	0	0	Financiera: / Física: / Registro: SISTEMA: Pasa al siguiente nivel.
-	0	0	Metros	0	0	0	Financiera: / Física: / Registro:
-	0	0	Lote	0	0	0	Financiera: NO PRESENTA AVANCE AL PERIODO. / Física: NO PRESENTA AVANCE AL PERIODO. / Registro: NO PRESENTA AVANCE AL PERIODO. - SISTEMA: Pasa al siguiente nivel.
-	0	0	Metros Cuadrados	35000	0	0	Financiera: NO PRESENTA AVANCE AL PERIODO / Física: NO PRESENTA AVANCE AL PERIODO / Registro: NO PRESENTA AVANCE AL PERIODO - SISTEMA: Pasa al siguiente nivel.
-	0	0	Metros Cuadrados	35000	0	0	Financiera: NO PRESENTA AVANCE AL PERIODO, ADICIONALMENTE SE CUENTAN CON RECURSOS DEL EJERCICIO FISCAL 2016. / Física: NO PRESENTA AVANCE AL PERIODO / Registro: NO PRESENTA AVANCE AL PERIODO - SISTEMA: Pasa al siguiente nivel.
-	0	0	Otros	0	0	0	Financiera: / Física: / Registro:
-	0	0	Otros	0	0	0	Financiera: / Física: / Registro:
-	0	0	Lote	35000	0	0	Financiera: NO PRESENTA AVANCE AL PERIODO / Física: NO PRESENTA AVANCE AL PERIODO / Registro: NO PRESENTA AVANCE AL PERIODO - SISTEMA: Pasa al siguiente nivel.
-	0	0	Metros Cuadrados	0	0	0	Financiera: / Física: / Registro:

Informe sobre el ejercicio, destino y resultados obtenidos, respecto a los recursos federales transferidos a la Ciudad de México, correspondientes al periodo de enero a marzo del ejercicio fiscal 2017 (Gestión de Proyectos)

Información General del Proyecto									
Clave del Proyecto	Nombre del Proyecto	Número de Proyecto	Entidad	Municipio	Localidad	Ámbito	Tipo de Recurso	Programa Fondo Convenio	Programa Fondo Convenio - Específico
DIF17170100839266	Mantenimiento, Rehabilitación Y Conservación De Imagen Urbana	221219	Ciudad de México	Iztapalapa	Cobertura municipal		Aportaciones Federales	I005 FORTAMUN	
DIF17170100839277	Mantenimiento, Conservación Y Rehabilitación De Infraestructura Cultural	242214	Ciudad de México	Miguel Hidalgo	Cobertura municipal		Aportaciones Federales	I012 FAFEF	
DIF17170100839282	Señalamiento En Vialidades	221220	Ciudad de México	Iztapalapa	Cobertura municipal		Aportaciones Federales	I005 FORTAMUN	
DIF17170100839288	Mantenimiento, Conservación Y Rehabilitación De Infraestructura Educativa	251218	Ciudad de México	Miguel Hidalgo	Cobertura municipal		Aportaciones Federales	I012 FAFEF	
DIF17170100839303	Apoyo Administrativo	185201	Ciudad de México	Miguel Hidalgo	Cobertura municipal		Aportaciones Federales	I005 FORTAMUN	
DIF17170100839456	Pago De Energia Electric Y Seguros En Los Edificios E Instala De Esta Demarcación, Mantenimiento De La Red De Agua Potable En La Colonia San José	185201	Ciudad de México	Xochimilco	Cobertura municipal		Aportaciones Federales	I005 FORTAMUN	
DIF17170100839499	Servicios De Vigilania	171203	Ciudad de México	Xochimilco	Cobertura municipal		Aportaciones Federales	I005 FORTAMUN	
DIF17170100839500	Construcción Y Ampliación De Infraestructura De Agua Potable	223221	Ciudad de México	Iztapalapa	Cobertura municipal		Aportaciones Federales	I005 FORTAMUN	
DIF17170100839512	Mantenimiento, Conservación Y Rehabilitación De Infraestructura De Agua Potable	223222	Ciudad de México	Iztapalapa	Cobertura municipal		Aportaciones Federales	I005 FORTAMUN	
DIF17170100839522	Alumbrado Público	224223	Ciudad de México	Iztapalapa	Cobertura municipal		Aportaciones Federales	I005 FORTAMUN	
DIF17170100839530	Mantenimiento, Conservación Y Rehabilitación De Espacios Deportivos	241212	Ciudad de México	Iztapalapa	Cobertura municipal		Aportaciones Federales	I005 FORTAMUN	

				Avance Financiero						
Ramo	Institución Ejecutora	Tipo de Proyecto	Estatus	Ciclo Recurso	Presupuesto	Modificado	Recaudado (Ministrado)	Comprometido	Devengado	Ejercido
33-Aportaciones Federales para Entidades Federativas y Municipios	Delegación Iztapalapa	Urbanización	En Ejecución	2017	16,563,213.00	16,563,213.00	-	-	-	-
33-Aportaciones Federales para Entidades Federativas y Municipios	DELEGACIÓN MIGUEL HIDALGO	Urbanización	En Ejecución	2017	1,500,000.00	1,500,000.00	-	-	-	-
33-Aportaciones Federales para Entidades Federativas y Municipios	Delegación Iztapalapa	Transportes y vialidades	En Ejecución	2017	25,000,000.00	25,000,000.00	9,333,336.00	9,333,336.00	9,333,336.00	9,333,336.00
33-Aportaciones Federales para Entidades Federativas y Municipios	DELEGACIÓN MIGUEL HIDALGO	Urbanización	En Ejecución	2017	10,000,000.00	10,000,000.00	-	-	-	-
33-Aportaciones Federales para Entidades Federativas y Municipios	DELEGACIÓN MIGUEL HIDALGO	Asistencia Social	En Ejecución	2017	126,247,042.00	126,247,042.00	31,561,760.00	126,247,042.00	126,247,042.00	22,768,915.60
33-Aportaciones Federales para Entidades Federativas y Municipios	Delegación Xochimilco	Agua y saneamiento	En Ejecución	2017	127,376,292.00	127,381,777.00	48,926,150.42	48,926,150.42	48,926,150.42	47,212,832.42
33-Aportaciones Federales para Entidades Federativas y Municipios	Delegación xochimilco	Seguridad	En Ejecución	2017	38,637,007.00	38,637,007.00	5,023,949.70	5,023,949.70	5,023,949.70	5,023,949.70
33-Aportaciones Federales para Entidades Federativas y Municipios	Delegación Iztapalapa	Agua y saneamiento	En Ejecución	2017	37,800,000.00	37,800,000.00	-	-	-	-
33-Aportaciones Federales para Entidades Federativas y Municipios	Delegación Iztapalapa	Agua y saneamiento	En Ejecución	2017	3,328,144.00	3,328,144.00	-	-	-	-
33-Aportaciones Federales para Entidades Federativas y Municipios	Delegación Iztapalapa	Urbanización	En Ejecución	2017	76,387,500.00	76,387,500.00	27,284,168.00	27,284,168.00	27,284,168.00	27,284,168.00
33-Aportaciones Federales para Entidades Federativas y Municipios	Delegación Iztapalapa	Deporte	En Ejecución	2017	2,892,336.00	2,892,336.00	-	-	-	-

			Avance Físico				Observaciones
Pagado	% Avance	Reintegro	Unidad de Medida	Población	Avance Anual	% Avance Acumulado	
-	0	0	Otros	0	0	0	Financiera: / Física: / Registro: SISTEMA: Pasa al siguiente nivel.
-	0	0	Lote	35000	0	0	Financiera: NO PRESENTA AVANCE AL PERIODO / Física: NO PRESENTA AVANCE AL PERIODO / Registro: NO PRESENTA AVANCE AL PERIODO
9,333,336.00	37.333344	0	Piezas	0	0	0	Financiera: / Física: / Registro:
-	0	0	Lote	0	0	0	Financiera: NO PRESENTA AVANCE AL PERIODO / Física: NO PRESENTA AVANCE AL PERIODO / Registro: NO PRESENTA AVANCE AL PERIODO - SISTEMA: Pasa al siguiente nivel.
-	18.0352072	0	Vehículos	35000	0	25	Financiera: / Física: / Registro: SISTEMA: Pasa al siguiente nivel.
47,212,832.42	37.0640397	0	Metros lineales	0	0	25	Financiera: / Física: metas en proceso de regularización / Registro:
5,023,949.70	13.0029474	0	Otros	0	0	15	Financiera: / Física: metas en proceso de regularización / Registro:
-	0	0	Metros	0	0	0	Financiera: / Física: / Registro:
-	0	0	Metros	0	0	0	Financiera: / Física: / Registro:
27,284,168.00	35.7181057	0	Luminaria	0	0	28	Financiera: / Física: / Registro:
-	0	0	Otros	0	0	0	Financiera: / Física: / Registro:

Informe sobre el ejercicio, destino y resultados obtenidos, respecto a los recursos federales transferidos a la Ciudad de México, correspondientes al periodo de enero a marzo del ejercicio fiscal 2017 (Gestión de Proyectos)

Información General del Proyecto									
Clave del Proyecto	Nombre del Proyecto	Número de Proyecto	Entidad	Municipio	Localidad	Ámbito	Tipo de Recurso	Programa Fondo Convenio	Programa Fondo Convenio - Específico
DIF17170100839550	Diferentes Proyectos Del Presupuesto Participativo 2017	213206	Ciudad de México	Xochimilco	Cobertura municipal		Aportaciones Federales	I005 FORTAMUN	
DIF17170100839564	Mantenimiento, Conservación Y Rehabilitación De Infraestructura Cultural	242214	Ciudad de México	Iztapalapa	Cobertura municipal		Aportaciones Federales	I005 FORTAMUN	
DIF17170100839572	Mantenimiento, Conservación Y Rehabilitación De Infraestructura Educativa	251218	Ciudad de México	Iztapalapa	Cobertura municipal		Aportaciones Federales	I005 FORTAMUN	
DIF17170100839583	Mantenimiento Conservación Y Rehabilitación De Espacios Deportivos	241212	Ciudad de México	Xochimilco	Cobertura municipal		Aportaciones Federales	I005 FORTAMUN	
DIF17170100839584	Bomba Hidraulica Sumergible Portatil Con Unidad De Potencia Para El Bombeo De Aguas Pluviales De 12.5 Lps Y Cdt De 12 Mts Acoplado A Un Motor De Combustion Interna De 10.5 Bhp	2-1-3-320-7001	Ciudad de México	Cobertura estatal	Cobertura municipal		Subsidios	U001 Programa de Devolución de Derechos	
DIF17170100839586	Centro De Control De Motores Para Tres Arrancadores Y Un Interrupltor De Enlace De 4160 Vlts	2-1-3-320-7003	Ciudad de México	Cobertura estatal	Cobertura municipal		Subsidios	U001 Programa de Devolución de Derechos	
DIF17170100839587	Mantenimiento, Conservación Y Rehabilitación De Infraestructura De Desarrollo Social	269228	Ciudad de México	Iztapalapa	Cobertura municipal		Aportaciones Federales	I005 FORTAMUN	
DIF17170100839589	Bomba Con Motor Electrico Sumergible Con Columna	2-2-3-351-7001	Ciudad de México	Cobertura estatal	Cobertura municipal		Subsidios	U001 Programa de Devolución de Derechos	
DIF17170100839592	Adquisicion De Equipo Electromecanico (Motores Electricos, Arrancadores, Transformadores, Generadoras Y Reguladores De Voltaje	2-2-3-351-7003	Ciudad de México	Cobertura estatal	Cobertura municipal		Subsidios	U001 Programa de Devolución de Derechos	
DIF17170100839594	Adquisición De Utr Para Gprs.	2-2-3-351-7005	Ciudad de México	Cobertura estatal	Cobertura municipal		Subsidios	U001 Programa de Devolución de Derechos	

				Avance Financiero						
Ramo	Institución Ejecutora	Tipo de Proyecto	Estatus	Ciclo Recurso	Presupuesto	Modificado	Recaudado (Ministrado)	Comprometido	Devengado	Ejercido
33-Aportaciones Federales para Entidades Federativas y Municipios	Delegación Xochimilco	Otros Proyectos	En Ejecución	2017	3,179,570.00	3,206,995.00	-	-	-	-
33-Aportaciones Federales para Entidades Federativas y Municipios	Delegación Iztapalapa	Cultura y turismo	En Ejecución	2017	8,039,000.00	8,039,000.00	-	-	-	-
33-Aportaciones Federales para Entidades Federativas y Municipios	Delegación Iztapalapa	Educación	En Ejecución	2017	14,231,344.00	14,231,344.00	-	-	-	-
33-Aportaciones Federales para Entidades Federativas y Municipios	Delegación Xochimilco	Deporte	En Ejecución	2017	1,727,742.00	1,744,197.00	-	-	-	-
16-Medio Ambiente y Recursos Naturales	SISTEMA DE AGUAS DE LA CIUDAD DE MEXICO	Agua y saneamiento	En Ejecución	2017	-	25,283,632.00	-	-	-	-
16-Medio Ambiente y Recursos Naturales	SISTEMA DE AGUAS DE LA CIUDAD DE MEXICO	Agua y saneamiento	En Ejecución	2017	-	52,586,185.00	-	-	-	-
33-Aportaciones Federales para Entidades Federativas y Municipios	Delegación Iztapalapa	Urbanización	En Ejecución	2017	13,477,500.00	13,477,500.00	-	-	-	-
16-Medio Ambiente y Recursos Naturales	SISTEMA DE AGUAS DE LA CIUDAD DE MEXICO	Agua y saneamiento	En Ejecución	2017	-	37,500,000.00	-	-	-	-
16-Medio Ambiente y Recursos Naturales	SISTEMA DE AGUAS DE LA CIUDAD DE MEXICO	Agua y saneamiento	En Ejecución	2017	-	20,000,000.00	-	-	-	-
16-Medio Ambiente y Recursos Naturales	SISTEMA DE AGUAS DE LA CIUDAD DE MEXICO	Agua y saneamiento	En Ejecución	2017	-	15,000,000.00	-	-	-	-

			Avance Físico				Observaciones
Pagado	% Avance	Reintegro	Unidad de Medida	Población	Avance Anual	% Avance Acumulado	
-	0	0	Metros Cuadrados	0	0	0	Financiera: / Física: / Registro:
-	0	0	Otros	0	0	0	Financiera: / Física: / Registro:
-	0	0	Otros	0	0	0	Financiera: / Física: / Registro:
-	0	0	Equipamiento	0	0	0	Financiera: / Física: / Registro:
-	0	0	Estudio de preinversión	0	0	0	Financiera: / Física: / Registro: BOMBA HIDRAULICA SUMERGIBLE PORTATIL CON UNIDAD DE POTENCIA PARA EL BOMBEO DE AGUAS PLUVIALES DE 12.5 LPS Y CDT DE 12 MTS ACOPLADO A UN MOTOR DE COMBUSTION INTERNA DE 10.5 BHP - SISTEMA: Pasa al siguiente nivel.
-	0	0	Estudio de preinversión	0	0	0	Financiera: / Física: / Registro: CENTRO DE CONTROL DE MOTORES PARA TRES ARRANCADORES Y UN INTERRUPLTOR DE ENLACE DE 4160 VLTS - SISTEMA: Pasa al siguiente nivel.
-	0	0	Otros	0	0	0	Financiera: / Física: / Registro:
-	0	0	Estudio de preinversión	0	0	0	Financiera: / Física: / Registro: BOMBA CON MOTOR ELECTRICO SUMERGIBLE CON COLUMNA - SISTEMA: Pasa al siguiente nivel.
-	0	0	Estudio de preinversión	0	0	0	Financiera: / Física: / Registro: ADQUISICION DE EQUIPO ELECTROMECANICO (MOTORES ELECTRICOS, ARRANCADORES, TRANSFORMADORES, GENERADORAS Y REGULADORES DE VOLTAJE) - SISTEMA: Pasa al siguiente nivel.
-	0	0	Estudio de preinversión	0	0	0	Financiera: / Física: / Registro: ADQUISICIÓN DE UTR PARA GPRS.

Informe sobre el ejercicio, destino y resultados obtenidos, respecto a los recursos federales transferidos a la Ciudad de México, correspondientes al periodo de enero a marzo del ejercicio fiscal 2017 (Gestión de Proyectos)

Información General del Proyecto									
Clave del Proyecto	Nombre del Proyecto	Número de Proyecto	Entidad	Municipio	Localidad	Ámbito	Tipo de Recurso	Programa Fondo Convenio	Programa Fondo Convenio - Específico
DIF17170100839598	Rehabilitacion De Red De Drenaje Por La Construccion De La Linea 7 Del Metrobus En Las Delegaciones Cuauhtémoc, Miguel Hidalgo Y Gustavo A. Madero	2-1-3-318-7066	Ciudad de México	Cobertura estatal	Cobertura municipal		Subsidios	U001 Programa de Devolución de Derechos	
DIF17170100839599	Rehabilitación De Compuertas Del Sistema De Drenaje Profundo , Rehabilitación De Componentes Electromecanicos De Las Presas Del Poniente: Texcalacalatalco, Anzaldo, Mixcoac, Tarango, Becerras A Y B	2-1-3-318-7068	Ciudad de México	Cobertura estatal	Cobertura municipal		Subsidios	U001 Programa de Devolución de Derechos	
DIF17170100839601	Rehabilitación De Pasos A Desnivel	2-1-3-318-7071	Ciudad de México	Cobertura estatal	Cobertura municipal		Subsidios	U001 Programa de Devolución de Derechos	
DIF17170100839603	Habilitado De Equipos De Medicion De Niveles En Compuertas Y Lumbreras Del Drenaje Profundo, Pertenecientes Al Sistema De Aguas De La Ciudad De Mexico, Ubicadas En Varias Delegaciones	2-1-3-318-7077	Ciudad de México	Cobertura estatal	Cobertura municipal		Subsidios	U001 Programa de Devolución de Derechos	
DIF17170100839605	Trabajos De Rehabilitacion De Estaciones De Medicion De Nivel Y Caudal Del Sistema De Drenaje En La Cdmx.	2-1-3-320-7077	Ciudad de México	Cobertura estatal	Cobertura municipal		Subsidios	U001 Programa de Devolución de Derechos	
DIF17170100839607	Operación De Centros De Desarrollo Infantil En Delegaciones	269229	Ciudad de México	Iztapalapa	Cobertura municipal		Aportaciones Federales	I005 FORTAMUN	
DIF17170100839608	Rehabilitación De Tanques De Agua Potable:San Pedro Atocpan No. 2, Tlaltenamic, Chalmita I, Palo Alto, Vicente Guerrero, Lienzo, Gm13 Y Pastora 2ubicadas En Varias Delegaciones	2-2-3-350-7051	Ciudad de México	Cobertura estatal	Cobertura municipal		Subsidios	U001 Programa de Devolución de Derechos	
DIF17170100839610	Rehabilitacion De Lineas De Agua Potable Por La Construccion De La Linea 7 Del Metrobus, En La Delegacion Gustavo A. Madero	2-2-3-350-7056	Ciudad de México	Cobertura estatal	Cobertura municipal		Subsidios	U001 Programa de Devolución de Derechos	
DIF17170100839612	Rehabilitacion A Plantas Potabilizadoras Del Sistema De Aguas De La Ciudad De Mexico.	2-2-3-350-7067	Ciudad de México	Cobertura estatal	Cobertura municipal		Subsidios	U001 Programa de Devolución de Derechos	
DIF17170100839613	Instalacion De Macromedidores En Instalaciones De Infraestructura 2 Etapa	2-2-3-350-7076	Ciudad de México	Cobertura estatal	Cobertura municipal		Subsidios	U001 Programa de Devolución de Derechos	

				Avance Financiero						
Ramo	Institución Ejecutora	Tipo de Proyecto	Estatus	Ciclo Recurso	Presupuesto	Modificado	Recaudado (Ministrado)	Comprometido	Devengado	Ejercido
16-Medio Ambiente y Recursos Naturales	SISTEMA DE AGUAS DE LA CIUDAD DE MEXICO	Agua y saneamiento	En Ejecución	2017	-	9,100,000.00	-	-	-	-
16-Medio Ambiente y Recursos Naturales	SISTEMA DE AGUAS DE LA CIUDAD DE MEXICO	Agua y saneamiento	En Ejecución	2017	-	2,000,000.00	-	-	-	-
16-Medio Ambiente y Recursos Naturales	SISTEMA DE AGUAS DE LA CIUDAD DE MEXICO	Agua y saneamiento	En Ejecución	2017	-	10,000,000.00	-	-	-	-
16-Medio Ambiente y Recursos Naturales	SISTEMA DE AGUAS DE LA CIUDAD DE MEXICO	Agua y saneamiento	En Ejecución	2017	-	15,000,000.00	-	-	-	-
16-Medio Ambiente y Recursos Naturales	SISTEMA DE AGUAS DE LA CIUDAD DE MEXICO	Agua y saneamiento	En Ejecución	2017	-	17,500,000.00	-	-	-	-
33-Aportaciones Federales para Entidades Federativas y Municipios	Delegación Iztapalapa	Educación	En Ejecución	2017	20,000,000.00	20,000,000.00	1,942,090.98	1,942,090.98	1,942,090.98	1,942,090.98
16-Medio Ambiente y Recursos Naturales	SISTEMA DE AGUAS DE LA CIUDAD DE MEXICO	Agua y saneamiento	En Ejecución	2017	-	2,000,000.00	-	-	-	-
16-Medio Ambiente y Recursos Naturales	SISTEMA DE AGUAS DE LA CIUDAD DE MEXICO	Agua y saneamiento	En Ejecución	2017	-	6,000,000.00	-	-	-	-
16-Medio Ambiente y Recursos Naturales	SISTEMA DE AGUAS DE LA CIUDAD DE MEXICO	Agua y saneamiento	En Ejecución	2017	-	2,430,000.00	-	-	-	-
16-Medio Ambiente y Recursos Naturales	SISTEMA DE AGUAS DE LA CIUDAD DE MEXICO	Agua y saneamiento	En Ejecución	2017	-	77,850,183.00	-	-	-	-

			Avance Físico				Observaciones
Pagado	% Avance	Reintegro	Unidad de Medida	Población	Avance Anual	% Avance Acumulado	
-	0	0	Estudio de preinversión	0	0	0	Financiera: / Física: 0 / Registro: REHABILITACION DE RED DE DRENAJE POR LA CONSTRUCCION DE LA LINEA 7 DEL METROBUS EN LAS DELEGACIONES CUAUHTÉMOC, MIGUEL HIDALGO Y GUSTAVO A. MADERO
-	0	0	Estudio de preinversión	0	0	0	Financiera: / Física: / Registro: REHABILITACIÓN DE COMPUERTAS DEL SISTEMA DE DRENAJE PROFUNDO , REHABILITACIÓN DE COMPONENTES ELECTROMECANICOS DE LAS PRESAS DEL PONIENTE: TEXCALACALATALCO, ANZALDO, MIXCOAC, TARANGO, BECERRAS A Y B, TEQUILASCO Y TUNEL DE INTERCONEXION TEQUILASCO TARANGO - SISTEMA: Pasa al siguiente nivel.
-	0	0	Estudio de preinversión	0	0	0	Financiera: / Física: / Registro: REHABILITACIÓN DE PASOS A DESNIVEL - SISTEMA: Pasa al siguiente nivel.
-	0	0	Estudio de preinversión	0	0	0	Financiera: / Física: / Registro: HABILITADO DE EQUIPOS DE MEDICION DE NIVELES EN COMPUERTAS Y LUMBRERAS DEL DRENAJE PROFUNDO, PERTENECIENTES AL SISTEMA DE AGUAS DE LA CIUDAD DE MEXICO, UBICADAS EN VARIAS DELEGACIONES
-	0	0	Estudio de preinversión	0	0	0	Financiera: / Física: / Registro: TRABAJOS DE REHABILITACION DE ESTACIONES DE MEDICION DE NIVEL Y CAUDAL DEL SISTEMA DE DRENAJE EN LA CDMX.
1,942,090.98	9.7104549	0	Otros	0	0	0	Financiera: / Física: / Registro:
-	0	0	Estudio de preinversión	0	0	0	Financiera: / Física: / Registro: REHABILITACIÓN DE TANQUES DE AGUA POTABLE:SAN PEDRO ATOCPAN NO. 2, TLALTENAMIC, CHALMITA I, PALO ALTO, VICENTE GUERRERO, LIENZO, GM13 Y PASTORA 2UBICADAS EN VARIAS DELEGACIONES
-	0	0	Estudio de preinversión	0	0	0	Financiera: / Física: / Registro: REHABILITACION DE LINEAS DE AGUA POTABLE POR LA CONSTRUCCION DE LA LINEA 7 DEL METROBUS, EN LA DELEGACION GUSTAVO A. MADERO - SISTEMA: Pasa al siguiente nivel.
-	0	0	Estudio de preinversión	0	0	0	Financiera: / Física: / Registro: REHABILITACION A PLANTAS POTABILIZADORAS DEL SISTEMA DE AGUAS DE LA CIUDAD DE MEXICO. - SISTEMA: Pasa al siguiente nivel.
-	0	0	Estudio de preinversión	0	0	0	Financiera: / Física: / Registro: INSTALACION DE MACROMEDIDORES EN INSTALACIONES DE INFRAESTRUCTURA 2 ETAPA - SISTEMA: Pasa al siguiente nivel.

Informe sobre el ejercicio, destino y resultados obtenidos, respecto a los recursos federales transferidos a la Ciudad de México, correspondientes al periodo de enero a marzo del ejercicio fiscal 2017 (Gestión de Proyectos)

Información General del Proyecto									
Clave del Proyecto	Nombre del Proyecto	Número de Proyecto	Entidad	Municipio	Localidad	Ámbito	Tipo de Recurso	Programa Fondo Convenio	Programa Fondo Convenio - Específico
DIF17170100839616	Rehabilitación De Planta De Bombeo De Agua Potable Huizachal, Rehabilitación De Planta De Bombeo De Agua Potable 1 Chiconautla, Rehabilitación De Planta De Bombeo De Agua Potable Gm -12-A	2-2-3-350-7081	Ciudad de México	Cobertura estatal	Cobertura municipal		Subsidios	U001 Programa de Devolución de Derechos	
DIF17170100839619	Instalacion De Macromedidores En Instalaciones De Infraestructura 2 Etapa	2-2-3-351-7076	Ciudad de México	Cobertura estatal	Cobertura municipal		Subsidios	U001 Programa de Devolución de Derechos	
DIF17170100839622	Mantenimiento Conservación Y Rehabilitación De Infraestructura Cultural	242214	Ciudad de México	Xochimilco	Cobertura municipal		Aportaciones Federales	I005 FORTAMUN	
DIF17170100839629	Servicio Y Ayuda De Asistencia Social	269230	Ciudad de México	Iztapalapa	Cobertura municipal		Aportaciones Federales	I005 FORTAMUN	
DIF17170100839631	Proyecto De Inversión En Seguridad Pública	215207	Ciudad de México	Coyoacán	Cobertura municipal		Aportaciones Federales	I005 FORTAMUN	
DIF17170100839657	Programa De Inversión De Energía Eléctrica Y Manejo De Desechos	221215	Ciudad de México	Coyoacán	Cobertura municipal		Aportaciones Federales	I005 FORTAMUN	
DIF17170100839672	Mantenimiento, Conservación Y Rehabilitación De Banquetas	221216	Ciudad de México	Xochimilco	Cobertura municipal		Aportaciones Federales	I005 FORTAMUN	
DIF17170100839675	Rehabilitación, Sustitución E Instalación De Medidores	2-1-2-305-7001	Ciudad de México	Cobertura estatal	Cobertura municipal		Aportaciones Federales	I012 FAFEF	
DIF17170100839680	Construcción De Colector De Alivio Sobre Calle Amado Nervo Segunda Etapa, Entre Alta Tensión Y Calle Gitana Norte, Delegación Tláhuac.	2-1-3-315-7002	Ciudad de México	Cobertura estatal	Cobertura municipal		Aportaciones Federales	I012 FAFEF	
DIF17170100839681	Apoyo A Mypes	393201	Ciudad de México	Iztapalapa	Cobertura municipal		Aportaciones Federales	I005 FORTAMUN	

				Avance Financiero						
Ramo	Institución Ejecutora	Tipo de Proyecto	Estatus	Ciclo Recurso	Presupuesto	Modificado	Recaudado (Ministrado)	Comprometido	Devengado	Ejercido
16-Medio Ambiente y Recursos Naturales	SISTEMA DE AGUAS DE LA CIUDAD DE MEXICO	Agua y saneamiento	En Ejecución	2017	-	18,000,000.00	-	-	-	-
16-Medio Ambiente y Recursos Naturales	SISTEMA DE AGUAS DE LA CIUDAD DE MEXICO	Agua y saneamiento	En Ejecución	2017	-	15,000,000.00	-	-	-	-
33-Aportaciones Federales para Entidades Federativas y Municipios	Delegación Xochimico	Cultura y turismo	En Ejecución	2017	1,727,742.00	1,744,197.00	-	-	-	-
33-Aportaciones Federales para Entidades Federativas y Municipios	Delegación Iztapalapa	Asistencia Social	En Ejecución	2017	240,998,124.00	240,998,124.00	85,890,799.05	85,890,799.05	85,890,799.05	85,890,799.05
33-Aportaciones Federales para Entidades Federativas y Municipios	Delegación Coyoacán	Seguridad	En Ejecución	2017	208,512.00	208,512.00	52,128.00	52,128.00	52,128.00	52,128.00
33-Aportaciones Federales para Entidades Federativas y Municipios	Delegación Coyoacán	Otros Proyectos	En Ejecución	2017	8,183,305.00	8,183,305.00	1,874,563.96	1,874,563.96	1,874,563.96	1,874,563.96
33-Aportaciones Federales para Entidades Federativas y Municipios	DELEGACIÓN XOCHIMILCO	Urbanización	En Ejecución	2017	1,727,742.00	1,744,197.00	-	-	-	-
33-Aportaciones Federales para Entidades Federativas y Municipios	SISTEMA DE AGUAS DE LA CIUDAD DE MEXICO	Agua y saneamiento	En Ejecución	2017	30,000,000.00	30,000,000.00	-	19,999,529.16	-	-
33-Aportaciones Federales para Entidades Federativas y Municipios	SISTEMA DE AGUAS DE LA CIUDAD DE MEXICO	Agua y saneamiento	En Ejecución	2017	2,025,000.00	2,025,000.00	-	-	-	-
33-Aportaciones Federales para Entidades Federativas y Municipios	Delegación Iztapalapa	Otros Proyectos	En Ejecución	2017	2,000,000.00	2,000,000.00	333,332.00	333,332.00	333,332.00	333,332.00

			Avance Físico				Observaciones
Pagado	% Avance	Reintegro	Unidad de Medida	Población	Avance Anual	% Avance Acumulado	
-	0	0	Estudio de preinversión	0	0	0	Financiera: / Física: / Registro: REHABILITACIÓN DE PLANTA DE BOMBEO DE AGUA POTABLE HUIZACHAL, REHABILITACIÓN DE PLANTA DE BOMBEO DE AGUA POTABLE 1 CHICONAUTLA, REHABILITACIÓN DE PLANTA DE BOMBEO DE AGUA POTABLE GM -12-A, REHABILITACIÓN DE PLANTA DE BOMBEO DE AGUA POTABLE GM -12, BOMBEO DE AGUA POTABLE CTM, BOMBEO DE AGUA POTABLE TLAYACAPA, AGUA POTABLE TETELCO, TCIA - 12
-	0	0	Estudio de preinversión	0	0	0	Financiera: / Física: / Registro: INSTALACION DE MACROMEDIDORES EN INSTALACIONES DE INFRAESTRUCTURA 2 ETAPA - SISTEMA: Pasa al siguiente nivel.
-	0	0	Otros	0	0	0	Financiera: / Física: / Registro: SISTEMA: Pasa al siguiente nivel.
85,890,799.05	35.6396131	0	Otros	0	0	0	Financiera: / Física: / Registro:
52,128.00	25	0	Otros	628063	0	25	Financiera: / Física: / Registro: SISTEMA: Pasa al siguiente nivel.
1,874,563.96	22.9071745	0	Otros	628063	0	23	Financiera: / Física: / Registro: SISTEMA: Pasa al siguiente nivel.
-	0	0	Metros Cuadrados	0	0	0	Financiera: / Física: / Registro: SISTEMA: Pasa al siguiente nivel.
-	0	0	Estudio de preinversión	0	0	0	Financiera: / Física: / Registro: REHABILITACIÓN, SUSTITUCIÓN E INSTALACIÓN DE MEDIDORES - SISTEMA: Pasa al siguiente nivel.
-	0	0	Estudio de preinversión	0	0	0	Financiera: / Física: / Registro: CONSTRUCCIÓN DE COLECTOR DE ALIVIO SOBRE CALLE AMADO NERVO SEGUNDA ETAPA, ENTRE ALTA TENSIÓN Y CALLE GITANA NORTE, DELEGACIÓN TLÁHUAC. - SISTEMA: Pasa al siguiente nivel.
333,332.00	16.6666	0	Otros	0	0	0	Financiera: / Física: / Registro:

Informe sobre el ejercicio, destino y resultados obtenidos, respecto a los recursos federales transferidos a la Ciudad de México, correspondientes al periodo de enero a marzo del ejercicio fiscal 2017 (Gestión de Proyectos)

Información General del Proyecto									
Clave del Proyecto	Nombre del Proyecto	Número de Proyecto	Entidad	Municipio	Localidad	Ámbito	Tipo de Recurso	Programa Fondo Convenio	Programa Fondo Convenio - Específico
DIF17170100839683	Obras Para Solucionar Encharcamientos En La Colonia Unidad Modelo En La Delegación Iztapalapa	2-1-3-315-7009	Ciudad de México	Cobertura estatal	Cobertura municipal		Aportaciones Federales	I012 FAFEF	
DIF17170100839684	Mantenimiento, Conservación Y Rehabilitación De Infraestructura Comercial	221217	Ciudad de México	Xochimilco	Cobertura municipal		Aportaciones Federales	I005 FORTAMUN	
DIF17170100839687	Construcción De Carcamo De Bombeo Unidad Modelo, Con Una Capacidad De 300 Lps	2-1-3-315-7010	Ciudad de México	Cobertura estatal	Cobertura municipal		Aportaciones Federales	I012 FAFEF	
DIF17170100839691	Construccion De Pozos De Absorcion En Xochimilco Denominados Xo-16-01,Xo-16-06,Xo-16-03 Y Xo-16-04	2-1-3-315-7015	Ciudad de México	Cobertura estatal	Cobertura municipal		Aportaciones Federales	I012 FAFEF	
DIF17170100839693	Construccion De Pozos De Absorcion En Tlalpan	2-1-3-315-7016	Ciudad de México	Cobertura estatal	Cobertura municipal		Aportaciones Federales	I012 FAFEF	
DIF17170100839695	Construcción De Planta De Bombeo Vicente Guerrero Y Construcción De La Laguna De Regulación Vicente Guerrero	2-1-3-315-7053	Ciudad de México	Cobertura estatal	Cobertura municipal		Aportaciones Federales	I012 FAFEF	
DIF17170100839696	Construccion De 4 Bocas De Tormenta En Calle 4 Y Calzada Ignacio Zaragoza En La Delegacion Iztacalco	2-1-3-315-7059	Ciudad de México	Cobertura estatal	Cobertura municipal		Aportaciones Federales	I012 FAFEF	
DIF17170100839698	Gestión Integral Del Riesgo En Materia De Protección Civil	172204	Ciudad de México	Iztapalapa	Cobertura municipal		Aportaciones Federales	I012 FAFEF	
DIF17170100839700	Mantenimiento, Conservación Y Rehabilitación En Vialidades Secundarias	221218	Ciudad de México	Xochimilco	Cobertura municipal		Aportaciones Federales	I005 FORTAMUN	
DIF17170100839701	Conclusión Del Colector Y Obras Complementarias Para Solucionar Encharcamientos En La Unidad Habitacional Vicente Guerrero, Santa Cruz Meyehualco, Constitución De 1917 Reforma	2-1-3-315-7063	Ciudad de México	Cobertura estatal	Cobertura municipal		Aportaciones Federales	I012 FAFEF	
DIF17170100839703	Colector Y Planta De Bombeo De Aguas Residuales En Santa Catarina Yecahuizotl	2-1-3-316-7008	Ciudad de México	Cobertura estatal	Cobertura municipal		Aportaciones Federales	I012 FAFEF	

				Avance Financiero						
Ramo	Institución Ejecutora	Tipo de Proyecto	Estatus	Ciclo Recurso	Presupuesto	Modificado	Recaudado (Ministrado)	Comprometido	Devengado	Ejercido
33-Aportaciones Federales para Entidades Federativas y Municipios	SISTEMA DE AGUAS DE LA CIUDAD DE MEXICO	Agua y saneamiento	En Ejecución	2017	7,633,287.00	7,633,287.00	-	-	-	-
33-Aportaciones Federales para Entidades Federativas y Municipios	DELEGACIÓN XOCHIMILCO	Otros Proyectos	En Ejecución	2017	575,914.00	581,399.00	-	-	-	-
33-Aportaciones Federales para Entidades Federativas y Municipios	SISTEMA DE AGUAS DE LA CIUDAD DE MEXICO	Agua y saneamiento	En Ejecución	2017	2,000,000.00	2,000,000.00	-	-	-	-
33-Aportaciones Federales para Entidades Federativas y Municipios	SISTEMA DE AGUAS DE LA CIUDAD DE MEXICO	Agua y saneamiento	En Ejecución	2017	2,250,000.00	2,250,000.00	-	-	-	-
33-Aportaciones Federales para Entidades Federativas y Municipios	SISTEMA DE AGUAS DE LA CIUDAD DE MEXICO	Agua y saneamiento	En Ejecución	2017	2,250,000.00	2,250,000.00	-	-	-	-
33-Aportaciones Federales para Entidades Federativas y Municipios	SISTEMA DE AGUAS DE LA CIUDAD DE MEXICO	Agua y saneamiento	En Ejecución	2017	69,387,174.00	69,387,174.00	-	28,531,236.69	-	-
33-Aportaciones Federales para Entidades Federativas y Municipios	SISTEMA DE AGUAS DE LA CIUDAD DE MEXICO	Agua y saneamiento	En Ejecución	2017	2,300,000.00	2,300,000.00	-	-	-	-
33-Aportaciones Federales para Entidades Federativas y Municipios	Delegación Iztapalapa	Seguridad	En Ejecución	2017	40,000,000.00	28,000,000.00	-	-	-	-
33-Aportaciones Federales para Entidades Federativas y Municipios	DELEGAIÓN XOHIMILO	Transportes y vialidades	En Ejecución	2017	10,382,188.00	10,469,948.00	-	-	-	-
33-Aportaciones Federales para Entidades Federativas y Municipios	SISTEMA DE AGUAS DE LA CIUDAD DE MEXICO	Agua y saneamiento	En Ejecución	2017	51,000,000.00	51,000,000.00	-	-	-	-
33-Aportaciones Federales para Entidades Federativas y Municipios	SISTEMA DE AGUAS DE LA CIUDAD DE MEXICO	Agua y saneamiento	En Ejecución	2017	8,534,049.00	8,534,049.00	-	-	-	-

			Avance Físico				Observaciones
Pagado	% Avance	Reintegro	Unidad de Medida	Población	Avance Anual	% Avance Acumulado	
-	0	0	Estudio de preinversión	0	0	0	Financiera: / Física: / Registro: OBRAS PARA SOLUCIONAR ENCHARCAMIENTOS EN LA COLONIA UNIDAD MODELO EN LA DELEGACIÓN IZTAPALAPA - SISTEMA: Pasa al siguiente nivel.
-	0	0	Otros	0	0	0	Financiera: / Física: / Registro: SISTEMA: Pasa al siguiente nivel.
-	0	0	Estudio de preinversión	0	0	0	Financiera: / Física: / Registro: CONSTRUCCIÓN DE CARCAMO DE BOMBEO UNIDAD MODELO, CON UNA CAPACIDAD DE 300 LPS - SISTEMA: Pasa al siguiente nivel.
-	0	0	Estudio de preinversión	0	0	0	Financiera: / Física: / Registro: CONSTRUCCION DE POZOS DE ABSORCION EN XOCHIMILCO DENOMINADOS XO-16-01,XO-16-06,XO-16-03 Y XO-16-04 - SISTEMA: Pasa al siguiente nivel.
-	0	0	Estudio de preinversión	0	0	0	Financiera: / Física: / Registro: CONSTRUCCION DE POZOS DE ABSORCION EN TLALPAN - SISTEMA: Pasa al siguiente nivel.
-	0	0	Estudio de preinversión	0	0	0	Financiera: / Física: / Registro: CONSTRUCCIÓN DE PLANTA DE BOMBEO VICENTE GUERRERO Y CONSTRUCCIÓN DE LA LAGUNA DE REGULACIÓN VICENTE GUERRERO - SISTEMA: Pasa al siguiente nivel.
-	0	0	Estudio de preinversión	0	0	0	Financiera: / Física: / Registro: CONSTRUCCION DE 4 BOCAS DE TORMENTA EN CALLE 4 Y CALZADA IGNACIO ZARAGOZA EN LA DELEGACION IZTACALCO - SISTEMA: Pasa al siguiente nivel.
-	0	0	Otros	0	0	0	Financiera: / Física: / Registro:
-	0	0	Metros Cuadrados	0	0	0	Financiera: / Física: / Registro: SISTEMA: Pasa al siguiente nivel.
-	0	0	Estudio de preinversión	0	0	0	Financiera: / Física: / Registro: CONCLUSIÓN DEL COLECTOR Y OBRAS COMPLEMENTARIAS PARA SOLUCIONAR ENCHARCAMIENTOS EN LA UNIDAD HABITACIONAL VICENTE GUERRERO, SANTA CRUZ MEYEHUALCO, CONSTITUCIÓN DE 1917, REFORMA POLÍTICA, DELEGACIÓN IZTAPALAPA (COLECTOR)
-	0	0	Estudio de preinversión	0	0	0	Financiera: / Física: / Registro: COLECTOR Y PLANTA DE BOMBEO DE AGUAS RESIDUALES EN SANTA CATARINA YECAHUIZOTL - SISTEMA: Pasa al siguiente nivel.

Informe sobre el ejercicio, destino y resultados obtenidos, respecto a los recursos federales transferidos a la Ciudad de México, correspondientes al periodo de enero a marzo del ejercicio fiscal 2017 (Gestión de Proyectos)

Información General del Proyecto									
Clave del Proyecto	Nombre del Proyecto	Número de Proyecto	Entidad	Municipio	Localidad	Ámbito	Tipo de Recurso	Programa Fondo Convenio	Programa Fondo Convenio - Específico
DIF17170100839705	Renivelación De Bordos En Ambas Margenes De La Entrada A La Corena Hacia Aguas Arriba Hasta La Laguna De Los Reyes Cuitlahuac	2-1-3-317-7005	Ciudad de México	Cobertura estatal	Cobertura municipal		Aportaciones Federales	I012 FAFEF	
DIF17170100839707	Programas De Inversión En Mezcla Asfáltica, Vigilancia, Y Seguros De Vienes Patrimoniales.	221218	Ciudad de México	Coyoacán	Cobertura municipal		Aportaciones Federales	I005 FORTAMUN	
DIF17170100839709	Rehabilitación De Drenaje Profundo, Desazolve Entre Las Lumbreras L-5 A L-7 Del Tunel Interceptor Oriente - Sur	2-1-3-318-7003	Ciudad de México	Cobertura estatal	Cobertura municipal		Aportaciones Federales	I012 FAFEF	
DIF17170100839712	"Rehabilitación Del Colector No. 3 Camelia.Rehabilitación Del Colector Camelia Sobre Las Calles Camelia, Zaragoza Y Esrella En La Colonia Guerrero, Delegación Cuauhtémoc, Ciudad De México"	2-1-3-318-7004	Ciudad de México	Cobertura estatal	Cobertura municipal		Aportaciones Federales	I012 FAFEF	
DIF17170100839713	Rehabilitacion Del Tunel De Interconexion De La Captacion Moyobamba	2-1-3-318-7006	Ciudad de México	Cobertura estatal	Cobertura municipal		Aportaciones Federales	I012 FAFEF	
DIF17170100839714	Mantenimiento Conservación Y Rehabilitación De Infraestructura Educativa	251218	Ciudad de México	Xochimilco	Cobertura municipal		Aportaciones Federales	I005 FORTAMUN	
DIF17170100839716	Rehabilitacion Y Sustitución De Atarjeas En Varias Delegaciones. Rehabilitación De Red Secundaria De Drenaje Sobre Las Calles: Cipres, Pino Y Prolongacion Chopo Desde Rio Consulado	2-1-3-318-7049	Ciudad de México	Cobertura estatal	Cobertura municipal		Aportaciones Federales	I012 FAFEF	
DIF17170100839719	Nuevas Conexiones De Drenaje	2-1-3-320-7075	Ciudad de México	Cobertura estatal	Cobertura municipal		Aportaciones Federales	I012 FAFEF	
DIF17170100839721	Construcción De Linea De Conducción De La Planta De Bombeo El Carmen A La Colonia El Carmen	2-2-3-348-7055	Ciudad de México	Cobertura estatal	Cobertura municipal		Aportaciones Federales	I012 FAFEF	
DIF17170100839724	Planta De Bombeo Pozos - 13 Construccion De Planta De Bombeo Con Dos Equipos Con El Suministro, Instalacion Y Puesta En Marcha De Todos Sus	2-2-3-349-7011	Ciudad de México	Cobertura estatal	Cobertura municipal		Aportaciones Federales	I012 FAFEF	

				Avance Financiero						
Ramo	Institución Ejecutora	Tipo de Proyecto	Estatus	Ciclo Recurso	Presupuesto	Modificado	Recaudado (Ministrado)	Comprometido	Devengado	Ejercido
33-Aportaciones Federales para Entidades Federativas y Municipios	SISTEMA DE AGUAS DE LA CIUDAD DE MEXICO	Agua y saneamiento	En Ejecución	2017	1,000,000.00	1,000,000.00	-	-	-	-
33-Aportaciones Federales para Entidades Federativas y Municipios	Delegación Coyoacán	Otros Proyectos	En Ejecución	2017	10,930,092.00	10,930,092.00	956,501.00	956,501.00	956,501.00	956,501.00
33-Aportaciones Federales para Entidades Federativas y Municipios	SISTEMA DE AGUAS DE LA CIUDAD DE MEXICO	Agua y saneamiento	En Ejecución	2017	7,100,000.00	7,100,000.00	-	-	-	-
33-Aportaciones Federales para Entidades Federativas y Municipios	SISTEMA DE AGUAS DE LA CIUDAD DE MEXICO	Agua y saneamiento	En Ejecución	2017	10,000,000.00	10,000,000.00	-	9,902,692.81	-	-
33-Aportaciones Federales para Entidades Federativas y Municipios	SISTEMA DE AGUAS DE LA CIUDAD DE MEXICO	Agua y saneamiento	En Ejecución	2017	17,500,000.00	17,500,000.00	-	-	-	-
33-Aportaciones Federales para Entidades Federativas y Municipios	DELEGACIÓN XOCHIMILCO	Educación	En Ejecución	2017	575,914.00	301,664.00	-	-	-	-
33-Aportaciones Federales para Entidades Federativas y Municipios	SISTEMA DE AGUAS DE LA CIUDAD DE MEXICO	Agua y saneamiento	En Ejecución	2017	10,850,000.00	10,850,000.00	-	-	-	-
33-Aportaciones Federales para Entidades Federativas y Municipios	SISTEMA DE AGUAS DE LA CIUDAD DE MEXICO	Agua y saneamiento	En Ejecución	2017	4,000,000.00	4,000,000.00	-	-	-	-
33-Aportaciones Federales para Entidades Federativas y Municipios	SISTEMA DE AGUAS DE LA CIUDAD DE MEXICO	Agua y saneamiento	En Ejecución	2017	21,000,000.00	21,000,000.00	-	-	-	-
33-Aportaciones Federales para Entidades Federativas y Municipios	SISTEMA DE AGUAS DE LA CIUDAD DE MEXICO	Agua y saneamiento	En Ejecución	2017	986,982.00	986,982.00	-	-	-	-

			Avance Físico				Observaciones
Pagado	% Avance	Reintegro	Unidad de Medida	Población	Avance Anual	% Avance Acumulado	
-	0	0	Estudio de preinversión	0	0	0	Financiera: / Física: / Registro: RENIVELACIÓN DE BORDOS EN AMBAS MARGENES DE LA ENTRADA A LA CORENA HACIA AGUAS ARRIBA HASTA LA LAGUNA DE LOS REYES CUITLAHUAC - SISTEMA: Pasa al siguiente nivel.
956,501.00	8.75107913	0	Otros	628063	0	9	Financiera: / Física: / Registro: SISTEMA: Pasa al siguiente nivel.
-	0	0	Estudio de preinversión	0	0	0	Financiera: / Física: / Registro: REHABILITACIÓN DE DRENAJE PROFUNDO, DESAZOLVE ENTRE LAS LUMBRERAS L-5 A L-7 DEL TUNEL INTERCEPTOR ORIENTE - SUR - SISTEMA: Pasa al siguiente nivel.
-	0	0	Estudio de preinversión	0	0	0	Financiera: / Física: / Registro: REHABILITACIÓN DEL COLECTOR NO. 3 CAMELIA. REHABILITACIÓN DEL COLECTOR CAMELIA SOBRE LAS CALLES CAMELIA, ZARAGOZA Y ESRELLA EN LA COLONIA GUERRERO, DELEGACIÓN CUAUHTÉMOC, CIUDAD DE MÉXICO - SISTEMA: Pasa al siguiente nivel.
-	0	0	Estudio de preinversión	0	0	0	Financiera: / Física: / Registro: REHABILITACION DEL TUNEL DE INTERCONEXION DE LA CAPTACION MOYOBAMBA - SISTEMA: Pasa al siguiente nivel.
-	0	0	Otros	0	0	0	Financiera: / Física: / Registro: SISTEMA: Pasa al siguiente nivel.
-	0	0	Estudio de preinversión	0	0	0	Financiera: / Física: / Registro: REHABILITACION Y SUSTITUCIÓN DE ATARJEAS EN VARIAS DELEGACIONES. REHABILITACIÓN DE RED SECUNDARIA DE DRENAJE SOBRE LAS CALLES: CIPRES, PINO Y PROLONGACION CHOPO DESDE RIO CONSULADO HASTA AV. DE LAS TORRES Y SOBRE CALLE 4 DESDE CIPRES HASTA CALLE GERANIO, COLONIA ARENAL, DELEGACIÓN AZCAPOTZALCO - SISTEMA: Pasa al siguiente nivel.
-	0	0	Estudio de preinversión	0	0	0	Financiera: / Física: / Registro: NUEVAS CONEXIONES DE DRENAJE - SISTEMA: Pasa al siguiente nivel.
-	0	0	Estudio de preinversión	0	0	0	Financiera: / Física: / Registro: CONSTRUCCIÓN DE LINEA DE CONDUCCIÓN DE LA PLANTA DE BOMBEO EL CARMEN A LA COLONIA EL CARMEN - SISTEMA: Pasa al siguiente nivel.
-	0	0	Estudio de preinversión	0	0	0	Financiera: / Física: / Registro: PLANTA DE BOMBEO POZOS - 13 CONSTRUCCION DE PLANTA DE BOMBEO CON DOS EQUIPOS CON EL SUMINISTRO, INSTALACION Y PUESTA EN MARCHA DE TODOS SUS COMPONENTES - SISTEMA: Pasa al siguiente nivel.

Informe sobre el ejercicio, destino y resultados obtenidos, respecto a los recursos federales transferidos a la Ciudad de México, correspondientes al periodo de enero a marzo del ejercicio fiscal 2017 (Gestión de Proyectos)

Información General del Proyecto									
Clave del Proyecto	Nombre del Proyecto	Número de Proyecto	Entidad	Municipio	Localidad	Ámbito	Tipo de Recurso	Programa Fondo Convenio	Programa Fondo Convenio - Específico
DIF17170100839725	Reposición Y Equipamiento Electromecánico Del Pozo Auxiliar Xotepingo 8-B	2-2-3-349-7025	Ciudad de México	Cobertura estatal	Cobertura municipal		Aportaciones Federales	I012 FAFEF	
DIF17170100839730	Reposición Del Pozo Santa Catarina 9	2-2-3-349-7026	Ciudad de México	Cobertura estatal	Cobertura municipal		Aportaciones Federales	I012 FAFEF	
DIF17170100839731	Reposición Del Pozo Santa Cruz Meyehualco No.1	2-2-3-349-7027	Ciudad de México	Cobertura estatal	Cobertura municipal		Aportaciones Federales	I012 FAFEF	
DIF17170100839733	Reposicion Y Equipamiento Electromecánico Del Pozo Peña Pobre Segunda Etapa	2-2-3-349-7028	Ciudad de México	Cobertura estatal	Cobertura municipal		Aportaciones Federales	I012 FAFEF	
DIF17170100839734	Mantenimiento, Rehabilitación Y Conservación De Imagen Urbana	221219	Ciudad de México	Xochimilco	Cobertura municipal		Aportaciones Federales	I005 FORTAMUN	
DIF17170100839735	Proyectos De Inversión En Agua Potable Y Seguridad.	223222	Ciudad de México	Coyoacán	Cobertura municipal		Aportaciones Federales	I005 FORTAMUN	
DIF17170100839736	Equipamiento Electromecánico Del Pozo Auxiliar Xotepingo 11-A, Segunda Etapa	2-2-3-349-7029	Ciudad de México	Cobertura estatal	Cobertura municipal		Aportaciones Federales	I012 FAFEF	
DIF17170100839737	Desazolve De La Red Del Sistema De Drenaje	213205	Ciudad de México	Iztapalapa	Cobertura municipal		Aportaciones Federales	I012 FAFEF	
DIF17170100839738	Reposición Del Pozo Iztapalapa 8	2-2-3-349-7030	Ciudad de México	Cobertura estatal	Cobertura municipal		Aportaciones Federales	I012 FAFEF	
DIF17170100839741	Reposicion De Pozo Topilejo En Ajusco Medio	2-2-3-349-7035	Ciudad de México	Cobertura estatal	Cobertura municipal		Aportaciones Federales	I012 FAFEF	
DIF17170100839743	Reposicion De Pozo Profundo Tulyehualco Sur No. 33	2-2-3-349-7036	Ciudad de México	Cobertura estatal	Cobertura municipal		Aportaciones Federales	I012 FAFEF	

				Avance Financiero						
Ramo	Institución Ejecutora	Tipo de Proyecto	Estatus	Ciclo Recurso	Presupuesto	Modificado	Recaudado (Ministrado)	Comprometido	Devengado	Ejercido
33-Aportaciones Federales para Entidades Federativas y Municipios	SISTEMA DE AGUAS DE LA CIUDAD DE MEXICO	Agua y saneamiento	En Ejecución	2017	6,300,000.00	6,300,000.00	-	-	-	-
33-Aportaciones Federales para Entidades Federativas y Municipios	SISTEMA DE AGUAS DE LA CIUDAD DE MEXICO	Agua y saneamiento	En Ejecución	2017	3,918,781.00	3,918,781.00	-	-	-	-
33-Aportaciones Federales para Entidades Federativas y Municipios	SISTEMA DE AGUAS DE LA CIUDAD DE MEXICO	Agua y saneamiento	En Ejecución	2017	5,525,000.00	5,525,000.00	-	-	-	-
33-Aportaciones Federales para Entidades Federativas y Municipios	SISTEMA DE AGUAS DE LA CIUDAD DE MEXICO	Agua y saneamiento	En Ejecución	2017	4,200,000.00	4,200,000.00	-	-	-	-
33-Aportaciones Federales para Entidades Federativas y Municipios	DELEGACIÓN XOCHIMILCO	Otros Proyectos	En Ejecución	2017	1,236,828.00	1,247,798.00	-	-	-	-
33-Aportaciones Federales para Entidades Federativas y Municipios	Delegación Coyoacán	Otros Proyectos	En Ejecución	2017	5,761,718.00	5,761,718.00	1,133,249.85	1,133,249.85	1,133,249.85	1,133,249.85
33-Aportaciones Federales para Entidades Federativas y Municipios	SISTEMA DE AGUAS DE LA CIUDAD DE MEXICO	Agua y saneamiento	En Ejecución	2017	2,800,000.00	2,800,000.00	-	-	-	-
33-Aportaciones Federales para Entidades Federativas y Municipios	Delegación Iztapalapa	Agua y saneamiento	En Ejecución	2017	-	3,500,000.00	-	-	-	-
33-Aportaciones Federales para Entidades Federativas y Municipios	SISTEMA DE AGUAS DE LA CIUDAD DE MEXICO	Agua y saneamiento	En Ejecución	2017	5,000,000.00	5,000,000.00	-	-	-	-
33-Aportaciones Federales para Entidades Federativas y Municipios	SISTEMA DE AGUAS DE LA CIUDAD DE MEXICO	Agua y saneamiento	En Ejecución	2017	4,400,000.00	4,400,000.00	-	-	-	-
33-Aportaciones Federales para Entidades Federativas y Municipios	SISTEMA DE AGUAS DE LA CIUDAD DE MEXICO	Agua y saneamiento	En Ejecución	2017	4,000,000.00	4,000,000.00	-	-	-	-

			Avance Físico				Observaciones
Pagado	% Avance	Reintegro	Unidad de Medida	Población	Avance Anual	% Avance Acumulado	
-	0	0	Estudio de preinversión	0	0	0	Financiera: / Física: / Registro: REPOSICIÓN Y EQUIPAMIENTO ELECTROMECÁNICO DEL POZO AUXILIAR XOTEPINGO 8-B - SISTEMA: Pasa al siguiente nivel.
-	0	0	Estudio de preinversión	0	0	0	Financiera: / Física: / Registro: REPOSICIÓN DEL POZO SANTA CATARINA 9 - SISTEMA: Pasa al siguiente nivel.
-	0	0	Estudio de preinversión	0	0	0	Financiera: / Física: / Registro: REPOSICIÓN DEL POZO SANTA CRUZ MEYEHUALCO NO.1 - SISTEMA: Pasa al siguiente nivel.
-	0	0	Estudio de preinversión	0	0	0	Financiera: / Física: / Registro: REPOSICION Y EQUIPAMIENTO ELECTROMECÁNICO DEL POZO PEÑA POBRE SEGUNDA ETAPA
-	0	0	Otros	0	0	0	Financiera: / Física: / Registro: SISTEMA: Pasa al siguiente nivel.
1,133,249.85	19.6686101	0	Otros	628063	0	20	Financiera: / Física: / Registro: SISTEMA: Pasa al siguiente nivel.
-	0	0	Estudio de preinversión	0	0	0	Financiera: / Física: / Registro: EQUIPAMIENTO ELECTROMECÁNICO DEL POZO AUXILIAR XOTEPINGO 11-A, SEGUNDA ETAPA - SISTEMA: Pasa al siguiente nivel.
-	0	0	Metros	0	0	0	Financiera: / Física: / Registro: SISTEMA: Pasa al siguiente nivel.
-	0	0	Estudio de preinversión	0	0	0	Financiera: / Física: / Registro: REPOSICIÓN DEL POZO IZTAPALAPA 8 - SISTEMA: Pasa al siguiente nivel.
-	0	0	Estudio de preinversión	0	0	0	Financiera: / Física: / Registro: REPOSICION DE POZO TOPILEJO EN AJUSCO MEDIO - SISTEMA: Pasa al siguiente nivel.
-	0	0	Estudio de preinversión	0	0	0	Financiera: / Física: / Registro: REPOSICION DE POZO PROFUNDO TULYEHUALCO SUR NO. 33 - SISTEMA: Pasa al siguiente nivel.

Informe sobre el ejercicio, destino y resultados obtenidos, respecto a los recursos federales transferidos a la Ciudad de México, correspondientes al periodo de enero a marzo del ejercicio fiscal 2017 (Gestión de Proyectos)

Información General del Proyecto									
Clave del Proyecto	Nombre del Proyecto	Número de Proyecto	Entidad	Municipio	Localidad	Ámbito	Tipo de Recurso	Programa Fondo Convenio	Programa Fondo Convenio - Específico
DIF17170100839744	Reposición Del Pozo Tepexpan Sur 1 (Perforación)	2-2-3-349-7037	Ciudad de México	Cobertura estatal	Cobertura municipal		Aportaciones Federales	I012 FAFEF	
DIF17170100839776	Mantenimiento, Conservación Y Rehabilitación De Infraestructura De Agua Potable	223222	Ciudad de México	Xochimilco	Cobertura municipal		Aportaciones Federales	I005 FORTAMUN	
DIF17170100839797	Alumbrado Público	224223	Ciudad de México	Xochimilco	Cobertura municipal		Aportaciones Federales	I005 FORTAMUN	
DIF17170100839805	Balizamiento En Vialidades	221211	Ciudad de México	Iztapalapa	Cobertura municipal		Aportaciones Federales	I012 FAFEF	
DIF17170100839816	Mantenimiento, Conservación Y Rehabilitación A Edificios Públicos	221215	Ciudad de México	Iztapalapa	Cobertura municipal		Aportaciones Federales	I012 FAFEF	
DIF17170100839823	Mantenimiento, Conservación Y Rehabilitación De Infraestructura Comercial	221217	Ciudad de México	Iztapalapa	Cobertura municipal		Aportaciones Federales	I012 FAFEF	
DIF17170100839830	Mantenimiento, Conservación Y Rehabilitación En Vialidades Secundarias	221218	Ciudad de México	Iztapalapa	Cobertura municipal		Aportaciones Federales	I012 FAFEF	
DIF17170100839837	Mantenimiento, Rehabilitación Y Conservación De Imagen Urbana	221219	Ciudad de México	Iztapalapa	Cobertura municipal		Aportaciones Federales	I012 FAFEF	
DIF17170100839853	Programas De Inversión En Agua Potable Y Seguridad.	224223	Ciudad de México	Coyoacán	Cobertura municipal		Aportaciones Federales	I005 FORTAMUN	
DIF17170100839888	Mantenimiento, Conservación Y Rehabilitación De Banquetas	185201	Ciudad de México	Xochimilco	Cobertura municipal		Aportaciones Federales	I012 FAFEF	
DIF17170100839894	Mantenimiento, Conservación Y Rehabilitación A Edificios Públicos	221215	Ciudad de México	Xochimilco	Cobertura municipal		Aportaciones Federales	I012 FAFEF	

				Avance Financiero						
Ramo	Institución Ejecutora	Tipo de Proyecto	Estatus	Ciclo Recurso	Presupuesto	Modificado	Recaudado (Ministrado)	Comprometido	Devengado	Ejercido
33-Aportaciones Federales para Entidades Federativas y Municipios	SISTEMA DE AGUAS DE LA CIUDAD DE MEXICO	Agua y saneamiento	En Ejecución	2017	5,500,000.00	5,500,000.00	-	-	-	-
33-Aportaciones Federales para Entidades Federativas y Municipios	DELEGAIÓN XOCHIMILCO	Agua y saneamiento	En Ejecución	2017	1,151,828.00	1,162,798.00	-	-	-	-
33-Aportaciones Federales para Entidades Federativas y Municipios	DELEGACIÓN XOHIMILO	Otros Proyectos	En Ejecución	2017	8,062,796.00	8,139,586.00	-	-	-	-
33-Aportaciones Federales para Entidades Federativas y Municipios	Delegación Iztapalapa	Transportes y vialidades	En Ejecución	2017	10,000,000.00	7,500,000.00	-	-	-	-
33-Aportaciones Federales para Entidades Federativas y Municipios	Delegación Iztapalapa	Urbanización	En Ejecución	2017	20,000,000.00	20,000,000.00	-	-	-	-
33-Aportaciones Federales para Entidades Federativas y Municipios	Delegación Iztapalapa	Otros Proyectos	En Ejecución	2017	3,002,855.00	3,002,855.00	-	-	-	-
33-Aportaciones Federales para Entidades Federativas y Municipios	Delegación Iztapalapa	Transportes y vialidades	En Ejecución	2017	69,063,418.00	69,063,418.00	-	-	-	-
33-Aportaciones Federales para Entidades Federativas y Municipios	Delegación Iztapalapa	Urbanización	En Ejecución	2017	21,198,156.00	21,198,156.00	-	-	-	-
33-Aportaciones Federales para Entidades Federativas y Municipios	Delegación Coyoacán	Otros Proyectos	En Ejecución	2017	17,033,962.00	17,033,962.00	1,902,771.00	1,902,771.00	1,902,771.00	1,902,771.00
33-Aportaciones Federales para Entidades Federativas y Municipios	DELGACIÓN OHIMILCO	Urbanización	En Ejecución	2017	3,475,556.00	3,475,556.00	-	-	-	-
33-Aportaciones Federales para Entidades Federativas y Municipios	DELEGACIÓN XOCHIMILCO	Otros Proyectos	En Ejecución	2017	200,000.00	200,000.00	-	-	-	-

			Avance Físico				Observaciones
Pagado	% Avance	Reintegro	Unidad de Medida	Población	Avance Anual	% Avance Acumulado	
-	0	0	Estudio de preinversión	0	0	0	Financiera: / Física: / Registro: REPOSICIÓN DEL POZO TEPEXPAN SUR 1 (PERFORACIÓN) - SISTEMA: Pasa al siguiente nivel.
-	0	0	Metros lineales	0	0	0	Financiera: / Física: / Registro: SISTEMA: Pasa al siguiente nivel.
-	0	0	Luminaria	0	0	0	Financiera: / Física: / Registro: SISTEMA: Pasa al siguiente nivel.
-	0	0	Metros	0	0	0	Financiera: / Física: / Registro:
-	0	0	Otros	0	0	0	Financiera: / Física: / Registro:
-	0	0	Otros	0	0	0	Financiera: / Física: / Registro:
-	0	0	Otros	0	0	0	Financiera: / Física: / Registro:
-	0	0	Otros	0	0	0	Financiera: / Física: / Registro:
1,902,771.00	11.1704546	0	Otros	628063	0	11	Financiera: / Física: / Registro: SISTEMA: Pasa al siguiente nivel.
-	0	0	Metros Cuadrados	0	0	0	Financiera: / Física: / Registro: SISTEMA: Pasa al siguiente nivel.
-	0	0	Otros	0	0	0	Financiera: / Física: / Registro: SISTEMA: Pasa al siguiente nivel.

Informe sobre el ejercicio, destino y resultados obtenidos, respecto a los recursos federales transferidos a la Ciudad de México, correspondientes al periodo de enero a marzo del ejercicio fiscal 2017 (Gestión de Proyectos)

Información General del Proyecto									
Clave del Proyecto	Nombre del Proyecto	Número de Proyecto	Entidad	Municipio	Localidad	Ámbito	Tipo de Recurso	Programa Fondo Convenio	Programa Fondo Convenio - Específico
DIF17170100839900	Mantenimiento, Conservación Y Rehabilitación De Banquetas	221216	Ciudad de México	Xochimilco	Cobertura municipal		Aportaciones Federales	I012 FAFEF	
DIF17170100839925	Mantenimiento, Conservación Y Rehabilitación De Infraestructura Comercial	221217	Ciudad de México	Xochimilco	Cobertura municipal		Aportaciones Federales	I012 FAFEF	
DIF17170100839945	Mantenimiento, Conservación Y Rehabilitación En Vialidades Secundarias	221218	Ciudad de México	Xochimilco	Cobertura municipal		Aportaciones Federales	I012 FAFEF	
DIF17170100839968	Mantenimiento, Rehabilitación Y Conservación De Imagen Urbana	221219	Ciudad de México	Xochimilco	Cobertura municipal		Aportaciones Federales	I012 FAFEF	
DIF17170100839983	Mantenimiento Conservación Y Rehabilitación De Espacios Deportivos	241212	Ciudad de México	Xochimilco	Cobertura municipal		Aportaciones Federales	I012 FAFEF	
DIF17170100840021	Construcción Y Ampliación De Infraestructura Cultural	242213	Ciudad de México	Xochimilco	Cobertura municipal		Aportaciones Federales	I012 FAFEF	
DIF17170100840029	Alumbrado Publico	-	Ciudad de México	Cuauhtémoc	Cobertura municipal		Aportaciones Federales	I005 FORTAMUN	
DIF17170100840036	Mantenimiento Conservación Y Rehabilitación De Infraestructura Cultural	242214	Ciudad de México	Xochimilco	Cobertura municipal		Aportaciones Federales	I012 FAFEF	
DIF17170100840044	Promoción De Actividades Culturales	242215	Ciudad de México	Xochimilco	Cobertura municipal		Aportaciones Federales	I012 FAFEF	
DIF17170100840053	Mantenimiento Conservación Y Rehabilitación De Infraestructura Educativa	251218	Ciudad de México	Xochimilco	Cobertura municipal		Aportaciones Federales	I012 FAFEF	
DIF17170100840061	Reposición Del Pozo Tepexpan Sur 2 (Perforación)	2-2-3-349-7038	Ciudad de México	Cobertura estatal	Cobertura municipal		Aportaciones Federales	I012 FAFEF	

				Avance Financiero						
Ramo	Institución Ejecutora	Tipo de Proyecto	Estatus	Ciclo Recurso	Presupuesto	Modificado	Recaudado (Ministrado)	Comprometido	Devengado	Ejercido
33-Aportaciones Federales para Entidades Federativas y Municipios	DELEGACIÓN XOCHIMILCO	Urbanización	En Ejecución	2017	2,472,292.00	2,472,292.00	-	-	-	-
33-Aportaciones Federales para Entidades Federativas y Municipios	DELEGACIÓN XOCHIMILCO	Otros Proyectos	En Ejecución	2017	6,221,596.00	6,221,596.00	-	-	-	-
33-Aportaciones Federales para Entidades Federativas y Municipios	DELEGACIÓN XOCHIMILCO	Otros Proyectos	En Ejecución	2017	2,023,610.00	2,023,610.00	-	-	-	-
33-Aportaciones Federales para Entidades Federativas y Municipios	DELEGACIÓN XOCHIMILCO	Otros Proyectos	En Ejecución	2017	6,359,447.00	6,359,447.00	-	-	-	-
33-Aportaciones Federales para Entidades Federativas y Municipios	DELEGACIÓN XOCHIMILCO	Deporte	En Ejecución	2017	22,961,487.00	22,961,487.00	-	-	-	-
33-Aportaciones Federales para Entidades Federativas y Municipios	DELEGACIÓN XOHIMILCO	Otros Proyectos	En Ejecución	2017	5,000,000.00	5,000,000.00	-	-	-	-
33-Aportaciones Federales para Entidades Federativas y Municipios	Delegación Cuauhtémoc	Otros Proyectos	En Ejecución	2017	255,264,968.00	255,264,968.00	63,816,242.01	63,816,242.01	41,837,261.40	41,837,261.40
33-Aportaciones Federales para Entidades Federativas y Municipios	DELEGACIÓN XOCHIMILCO	Cultura y turismo	En Ejecución	2017	10,730,057.00	10,730,057.00	-	-	-	-
33-Aportaciones Federales para Entidades Federativas y Municipios	DELEGACIÓN XOCHIMILCO	Transportes y vialidades	En Ejecución	2017	14,631,969.00	14,631,969.00	-	-	-	-
33-Aportaciones Federales para Entidades Federativas y Municipios	DELEGACIÓN XOCHIMILCO	Educación	En Ejecución	2017	16,724,141.00	16,724,141.00	-	-	-	-
33-Aportaciones Federales para Entidades Federativas y Municipios	SISTEMA DE AGUAS DE LA CIUDAD DE MEXICO	Agua y saneamiento	En Ejecución	2017	5,500,000.00	5,500,000.00	-	-	-	-

			Avance Físico				Observaciones
Pagado	% Avance	Reintegro	Unidad de Medida	Población	Avance Anual	% Avance Acumulado	
-	0	0	Metros Cuadrados	0	0	0	Financiera: / Física: / Registro: SISTEMA: Pasa al siguiente nivel.
-	0	0	Otros	0	0	0	Financiera: / Física: / Registro: SISTEMA: Pasa al siguiente nivel.
-	0	0	Metros Cuadrados	0	0	0	Financiera: / Física: / Registro: SISTEMA: Pasa al siguiente nivel.
-	0	0	Otros	0	0	0	Financiera: / Física: / Registro: SISTEMA: Pasa al siguiente nivel.
-	0	0	Otros	0	0	0	Financiera: / Física: / Registro: SISTEMA: Pasa al siguiente nivel.
-	0	0	Otros	0	0	0	Financiera: / Física: / Registro: SISTEMA: Pasa al siguiente nivel.
41,837,261.40	16.3897388	0	Piezas	0	0	0	Financiera: . / Física: . / Registro: SE SOLICITA VALIDACIÓN - SISTEMA: Pasa al siguiente nivel.
-	0	0	Equipamiento	0	0	0	Financiera: / Física: / Registro: SISTEMA: Pasa al siguiente nivel.
-	0	0	Metros Cuadrados	0	0	0	Financiera: / Física: / Registro: SISTEMA: Pasa al siguiente nivel.
-	0	0	Equipamiento	0	0	0	Financiera: / Física: / Registro: SISTEMA: Pasa al siguiente nivel.
-	0	0	Estudio de preinversión	0	0	0	Financiera: / Física: / Registro: REPOSICIÓN DEL POZO TEPEXPAN SUR 2 (PERFORACIÓN) - SISTEMA: Pasa al siguiente nivel.

Informe sobre el ejercicio, destino y resultados obtenidos, respecto a los recursos federales transferidos a la Ciudad de México, correspondientes al periodo de enero a marzo del ejercicio fiscal 2017 (Gestión de Proyectos)

Información General del Proyecto									
Clave del Proyecto	Nombre del Proyecto	Número de Proyecto	Entidad	Municipio	Localidad	Ámbito	Tipo de Recurso	Programa Fondo Convenio	Programa Fondo Convenio - Específico
DIF17170100840062	Reposición Del Pozo Profundo Para Agua Potable Denominado Tepexpan Sur No. 3, Ubicado En El Municipio De Ecatepec, Estado De México.	2-2-3-349-7039	Ciudad de México	Cobertura estatal	Cobertura municipal		Aportaciones Federales	I012 FAFEF	
DIF17170100840063	Mantenimiento, Conservación Y Rehabilitación De Infraestructura De Desarrollo Social	269228	Ciudad de México	Xochimilco	Cobertura municipal		Aportaciones Federales	I012 FAFEF	
DIF17170100840066	Reposición Del Pozo Tepexpan Norte 1 (Perforación)	2-2-3-349-7040	Ciudad de México	Cobertura estatal	Cobertura municipal		Aportaciones Federales	I012 FAFEF	
DIF17170100840067	Reposición Del Pozo Tecomitl No. 5 (Perforación, Obra Civil Y Equipamiento)	2-2-3-349-7042	Ciudad de México	Cobertura estatal	Cobertura municipal		Aportaciones Federales	I012 FAFEF	
DIF17170100840072	Reposición Del Pozo Profundo Para Agua Potable Denominado Tulyehualco 10,	2-2-3-349-7043	Ciudad de México	Cobertura estatal	Cobertura municipal		Aportaciones Federales	I012 FAFEF	
DIF17170100840074	Reposición Del Pozo Atoron No. 2 (Perforación)	2-2-3-349-7044	Ciudad de México	Cobertura estatal	Cobertura municipal		Aportaciones Federales	I012 FAFEF	
DIF17170100840075	Reposición Del Pozo Atoron No. 5 (Perforación)	2-2-3-349-7046	Ciudad de México	Cobertura estatal	Cobertura municipal		Aportaciones Federales	I012 FAFEF	
DIF17170100840078	Reposición Del Pozo Atoron No. 6 (Perforación)	2-2-3-349-7047	Ciudad de México	Cobertura estatal	Cobertura municipal		Aportaciones Federales	I012 FAFEF	
DIF17170100840081	Construcción De La Planta De Bombeo El Carmen	2-2-3-349-7054	Ciudad de México	Cobertura estatal	Cobertura municipal		Aportaciones Federales	I012 FAFEF	
DIF17170100840082	Sustitucion De Lineas De Conduccion Miguel Bernard Y Periferico, En La Delegacion Gustavo A. Madero , Sustitución De Línea De Conducción De Agua Potable De La Línea Primaria Que Alimenta El Rebombeo	2-2-3-350-7056	Ciudad de México	Cobertura estatal	Cobertura municipal		Aportaciones Federales	I012 FAFEF	

				Avance Financiero						
Ramo	Institución Ejecutora	Tipo de Proyecto	Estatus	Ciclo Recurso	Presupuesto	Modificado	Recaudado (Ministrado)	Comprometido	Devengado	Ejercido
33-Aportaciones Federales para Entidades Federativas y Municipios	SISTEMA DE AGUAS DE LA CIUDAD DE MEXICO	Agua y saneamiento	En Ejecución	2017	5,500,000.00	5,500,000.00	-	-	-	-
33-Aportaciones Federales para Entidades Federativas y Municipios	DELEGACIÓN XOCHIMILCO	Otros Proyectos	En Ejecución	2017	1,000,000.00	1,000,000.00	-	-	-	-
33-Aportaciones Federales para Entidades Federativas y Municipios	SISTEMA DE AGUAS DE LA CIUDAD DE MEXICO	Agua y saneamiento	En Ejecución	2017	5,750,000.00	5,750,000.00	-	-	-	-
33-Aportaciones Federales para Entidades Federativas y Municipios	SISTEMA DE AGUAS DE LA CIUDAD DE MEXICO	Agua y saneamiento	En Ejecución	2017	13,000,000.00	13,000,000.00	-	-	-	-
33-Aportaciones Federales para Entidades Federativas y Municipios	SISTEMA DE AGUAS DE LA CIUDAD DE MEXICO	Agua y saneamiento	En Ejecución	2017	10,450,000.00	10,450,000.00	-	-	-	-
33-Aportaciones Federales para Entidades Federativas y Municipios	SISTEMA DE AGUAS DE LA CIUDAD DE MEXICO	Agua y saneamiento	En Ejecución	2017	5,500,000.00	5,500,000.00	-	-	-	-
33-Aportaciones Federales para Entidades Federativas y Municipios	SISTEMA DE AGUAS DE LA CIUDAD DE MEXICO	Agua y saneamiento	En Ejecución	2017	3,500,000.00	3,500,000.00	-	-	-	-
33-Aportaciones Federales para Entidades Federativas y Municipios	SISTEMA DE AGUAS DE LA CIUDAD DE MEXICO	Agua y saneamiento	En Ejecución	2017	3,500,000.00	3,500,000.00	-	-	-	-
33-Aportaciones Federales para Entidades Federativas y Municipios	SISTEMA DE AGUAS DE LA CIUDAD DE MEXICO	Agua y saneamiento	En Ejecución	2017	7,000,000.00	7,000,000.00	-	-	-	-
33-Aportaciones Federales para Entidades Federativas y Municipios	SISTEMA DE AGUAS DE LA CIUDAD DE MEXICO	Agua y saneamiento	En Ejecución	2017	88,511,197.00	82,891,133.00	10,472,880.00	-	-	-

			Avance Físico				Observaciones
Pagado	% Avance	Reintegro	Unidad de Medida	Población	Avance Anual	% Avance Acumulado	
-	0	0	Estudio de preinversión	0	0	0	Financiera: / Física: / Registro: REPOSICIÓN DEL POZO PROFUNDO PARA AGUA POTABLE DENOMINADO TEPEXPAN SUR NO. 3, UBICADO EN EL MUNICIPIO DE ECATEPEC, ESTADO DE MÉXICO. - SISTEMA: Pasa al siguiente nivel.
-	0	0	Otros	0	0	0	Financiera: / Física: / Registro: SISTEMA: Pasa al siguiente nivel.
-	0	0	Estudio de preinversión	0	0	0	Financiera: / Física: / Registro: REPOSICIÓN DEL POZO TEPEXPAN NORTE 1 (PERFORACIÓN) - SISTEMA: Pasa al siguiente nivel.
-	0	0	Estudio de preinversión	0	0	0	Financiera: / Física: / Registro: REPOSICIÓN DEL POZO TECOMITL No. 5 (PERFORACIÓN, OBRA CIVIL Y EQUIPAMIENTO) - SISTEMA: Pasa al siguiente nivel.
-	0	0	Estudio de preinversión	0	0	0	Financiera: / Física: / Registro: REPOSICIÓN DEL POZO PROFUNDO PARA AGUA POTABLE DENOMINADO TULYEHUALCO 10, - SISTEMA: Pasa al siguiente nivel.
-	0	0	Estudio de preinversión	0	0	0	Financiera: / Física: / Registro: REPOSICIÓN DEL POZO ATORON No. 2 (PERFORACIÓN) - SISTEMA: Pasa al siguiente nivel.
-	0	0	Estudio de preinversión	0	0	0	Financiera: / Física: / Registro: REPOSICIÓN DEL POZO ATORON No. 5 (PERFORACIÓN) - SISTEMA: Pasa al siguiente nivel.
-	0	0	Estudio de preinversión	0	0	0	Financiera: / Física: / Registro: REPOSICIÓN DEL POZO ATORON No. 6 (PERFORACIÓN) - SISTEMA: Pasa al siguiente nivel.
-	0	0	Estudio de preinversión	0	0	0	Financiera: / Física: / Registro: CONSTRUCCIÓN DE LA PLANTA DE BOMBEO EL CARMEN - SISTEMA: Pasa al siguiente nivel.
-	0	0	Estudio de preinversión	0	0	0	Financiera: / Física: / Registro: SUSTITUCION DE LINEAS DE CONDUCCION MIGUEL BERNARD Y PERIFERICO, EN LA DELEGACION GUSTAVO A. MADERO , SUSTITUCIÓN DE LÍNEA DE CONDUCCIÓN DE AGUA POTABLE DE LA LÍNEA PRIMARIA QUE ALIMENTA EL REBOMBEO EL PEÑON, EN LA COLONIA PEÑON DE LOS BAÑOS, DELEGACION VENUSTIANO CARRANZA, SUSTITUCION DE TUBERIA DE AGUA POTABLE, EN LAS COLONIAS PROGRESO NACIONAL, AMPL. PROGRESO NACIONAL Y SANTA ROSA, DELEGACION GUSTAVO A. MADERO, (2A ETAPA) - SISTEMA: Pasa al siguiente nivel.

Informe sobre el ejercicio, destino y resultados obtenidos, respecto a los recursos federales transferidos a la Ciudad de México, correspondientes al periodo de enero a marzo del ejercicio fiscal 2017 (Gestión de Proyectos)

Información General del Proyecto									
Clave del Proyecto	Nombre del Proyecto	Número de Proyecto	Entidad	Municipio	Localidad	Ámbito	Tipo de Recurso	Programa Fondo Convenio	Programa Fondo Convenio - Específico
DIF17170100840085	Suministro Instalación Y Calibración De Restauradores Para Los Circuitos Electricos Jiquipilco Y Jocotitlan	2-2-3-350-7081	Ciudad de México	Cobertura estatal	Cobertura municipal		Aportaciones Federales	I012 FAFEF	
DIF17170100840088	Nuevas Conexiones De Agua Potable	2-2-3-351-7057	Ciudad de México	Cobertura estatal	Cobertura municipal		Aportaciones Federales	I012 FAFEF	
DIF17170100840128	Apoyo Administrativo	-	Ciudad de México	Cuauhtémoc	Cobertura municipal		Aportaciones Federales	I012 FAFEF	
DIF17170100840134	Mantenimiento A Mercados Públicos	-	Ciudad de México	Cuauhtémoc	Cobertura municipal		Aportaciones Federales	I012 FAFEF	
DIF17170100840142	Mantenimiento, Rehabilitación Y Conservación De Imagen Urbana	-	Ciudad de México	Cuauhtémoc	Cobertura municipal		Aportaciones Federales	I012 FAFEF	
DIF17170100840143	Apoyo A La Prevención Del Delito	171201	Ciudad de México	Cuajimalpa de Morelos	Cobertura municipal		Aportaciones Federales	I005 FORTAMUN	
DIF17170100840168	Gestión Integral Del Riesgo En Materia De Protección Civil	172204	Ciudad de México	Cuajimalpa de Morelos	Cobertura municipal		Aportaciones Federales	I005 FORTAMUN	
DIF17170100840191	Apoyo Administrativo	185201	Ciudad de México	Cuajimalpa de Morelos	Cobertura municipal		Aportaciones Federales	I005 FORTAMUN	
DIF17170100840205	Recolección De Residuos Sólidos	211203	Ciudad de México	Cuajimalpa de Morelos	Cobertura municipal		Aportaciones Federales	I005 FORTAMUN	
DIF17170100840224	Mantenimiento, Conservación Y Rehabilitación Al Sistema De Drenaje	213206	Ciudad de México	Cuajimalpa de Morelos	Cobertura municipal		Aportaciones Federales	I005 FORTAMUN	
DIF17170100840237	Atención A Áreas Naturales Protegidas	215202	Ciudad de México	Cuajimalpa de Morelos	Cobertura municipal		Aportaciones Federales	I005 FORTAMUN	

				Avance Financiero						
Ramo	Institución Ejecutora	Tipo de Proyecto	Estatus	Ciclo Recurso	Presupuesto	Modificado	Recaudado (Ministrado)	Comprometido	Devengado	Ejercido
33-Aportaciones Federales para Entidades Federativas y Municipios	SISTEMA DE AGUAS DE LA CIUDAD DE MEXICO	Agua y saneamiento	En Ejecución	2017	3,000,000.00	3,000,000.00	-	-	-	-
33-Aportaciones Federales para Entidades Federativas y Municipios	SISTEMA DE AGUAS DE LA CIUDAD DE MEXICO	Agua y saneamiento	En Ejecución	2017	4,000,000.00	4,000,000.00	-	-	-	-
33-Aportaciones Federales para Entidades Federativas y Municipios	Delegación Cuautémoc	Otros Proyectos	En Ejecución	2017	4,389,025.00	4,389,025.00	-	-	-	-
33-Aportaciones Federales para Entidades Federativas y Municipios	Delegación Cuauhtémoc	Otros Proyectos	En Ejecución	2017	7,204,484.00	7,204,484.00	-	-	-	-
33-Aportaciones Federales para Entidades Federativas y Municipios	Delegación Cuauhtémoc	Otros Proyectos	En Ejecución	2017	16,251,920.00	16,251,920.00	-	-	-	-
33-Aportaciones Federales para Entidades Federativas y Municipios	DELEGACIÓN CUAJIMALPA DE MORELOS	Seguridad	En Ejecución	2017	703,261.00	703,261.00	-	-	-	-
33-Aportaciones Federales para Entidades Federativas y Municipios	DELEGACIÓN CUAJIMALPA DE MORELOS	Seguridad	En Ejecución	2017	100,000.00	100,000.00	-	-	-	-
33-Aportaciones Federales para Entidades Federativas y Municipios	DELEGACIÓN CUAJIMALPA DE MORELOS	Otros Proyectos	En Ejecución	2017	1,208,049.00	1,208,049.00	-	-	-	-
33-Aportaciones Federales para Entidades Federativas y Municipios	DELEGACIÓN CUAJIMALPA DE MORELOS	Asistencia Social	En Ejecución	2017	18,190,415.00	18,190,415.00	4,247,604.00	4,247,604.00	4,247,604.00	4,247,604.00
33-Aportaciones Federales para Entidades Federativas y Municipios	DELEGACIÓN CUAJIMALPA DE MORELOS	Agua y saneamiento	En Ejecución	2017	4,878,208.00	4,878,208.00	-	-	-	-
33-Aportaciones Federales para Entidades Federativas y Municipios	DELEGACIÓN CUAJIMALPA DE MORELOS	Otros Proyectos	En Ejecución	2017	362,389.00	362,389.00	-	-	-	-

			Avance Físico				Observaciones
Pagado	% Avance	Reintegro	Unidad de Medida	Población	Avance Anual	% Avance Acumulado	
-	0	0	Estudio de preinversión	0	0	0	Financiera: / Física: / Registro: SUMINISTRO INSTALACIÓN Y CALIBRACIÓN DE RESTAURADORES PARA LOS CIRCUITOS ELECTRICOS JIQUIPILCO Y JOCOTITLAN
-	0	0	Estudio de preinversión	0	0	0	Financiera: / Física: / Registro: NUEVAS CONEXIONES DE AGUA POTABLE - SISTEMA: Pasa al siguiente nivel.
-	0	0	Piezas	0	0	0	Financiera: . / Física: . / Registro: SE SOLICITA VALIDACIÓN - SISTEMA: Pasa al siguiente nivel.
-	0	0	Piezas	0	0	0	Financiera: . / Física: . / Registro: SE SOLICITA VALIDACIÓN - SISTEMA: Pasa al siguiente nivel.
-	0	0	Kilómetro cuadrado	0	0	0	Financiera: . / Física: . / Registro: SE SOLICITA VALIDACIÓN - SISTEMA: Pasa al siguiente nivel.
-	0	0	Otros	100	0	0	Financiera: / Física: / Registro: SISTEMA: Pasa al siguiente nivel.
-	0	0	Otros	100	0	0	Financiera: / Física: / Registro: SISTEMA: Pasa al siguiente nivel.
-	0	0	Otros	100	0	0	Financiera: / Física: / Registro: SISTEMA: Pasa al siguiente nivel.
4,247,604.00	23.3507812	0	Otros	100	0	23.4	Financiera: / Física: / Registro: SISTEMA: Pasa al siguiente nivel.
-	0	0	Kilómetro	100	0	0	Financiera: / Física: / Registro: SISTEMA: Pasa al siguiente nivel.
-	0	0	Metros Cuadrados	100	0	0	Financiera: / Física: / Registro: SISTEMA: Pasa al siguiente nivel.

Informe sobre el ejercicio, destino y resultados obtenidos, respecto a los recursos federales transferidos a la Ciudad de México, correspondientes al periodo de enero a marzo del ejercicio fiscal 2017 (Gestión de Proyectos)

Información General del Proyecto									
Clave del Proyecto	Nombre del Proyecto	Número de Proyecto	Entidad	Municipio	Localidad	Ámbito	Tipo de Recurso	Programa Fondo Convenio	Programa Fondo Convenio - Específico
DIF17170100840260	Mantenimiento De Áreas Verdes	215207	Ciudad de México	Cuajimalpa de Morelos	Cobertura municipal		Aportaciones Federales	I005 FORTAMUN	
DIF17170100840265	Rehabilitación Del Sistema De Bombeo De La Planta De Aguas Combinadas Tonalá 1a. Etapa	2-1-3-320-7001	Ciudad de México	Cobertura estatal	Cobertura municipal		Subsidios	U130 Fortalecimiento Financiero	
DIF17170100840266	Rehabilitación Del Colector Coahuila, En La Delegacion Cuauhtemoc (3a. Etapa)	2-1-3-318-7065	Ciudad de México	Cobertura estatal	Cobertura municipal		Subsidios	U130 Fortalecimiento Financiero	
DIF17170100840267	Construcción De La Planta De Bombeo De Agua Potable Contadero, En La Delegacion Cuajimalpa	2-2-3-349-7054	Ciudad de México	Cobertura estatal	Cobertura municipal		Subsidios	U130 Fortalecimiento Financiero	
DIF17170100840269	Sustitución De La Linea De Conducción De Agua Potable De La Derivación Del Acueducto Tláhuac Para Alimentar El Rebombeo Tlaltenco, En La Delegacion Tláhuac, Sustitución De Tuberia De Agua Potable	2-2-3-350-7056	Ciudad de México	Cobertura estatal	Cobertura municipal		Subsidios	U130 Fortalecimiento Financiero	
DIF17170100840271	Programa De Inversion En Material De Seguridad Publica	225224	Ciudad de México	Coyoacán	Cobertura municipal		Aportaciones Federales	I005 FORTAMUN	
DIF17170100840274	Servicio De Poda De Árboles	215208	Ciudad de México	Cuajimalpa de Morelos	Cobertura municipal		Aportaciones Federales	I005 FORTAMUN	
DIF17170100840286	Balizamiento En Vialidades	221211	Ciudad de México	Cuajimalpa de Morelos	Cobertura municipal		Aportaciones Federales	I005 FORTAMUN	
DIF17170100840293	Mantenimiento, Conservación Y Rehabilitación A Edificios Públicos	221215	Ciudad de México	Cuajimalpa de Morelos	Cobertura municipal		Aportaciones Federales	I005 FORTAMUN	

				Avance Financiero						
Ramo	Institución Ejecutora	Tipo de Proyecto	Estatus	Ciclo Recurso	Presupuesto	Modificado	Recaudado (Ministrado)	Comprometido	Devengado	Ejercido
33-Aportaciones Federales para Entidades Federativas y Municipios	DELEGACIÓN CUAJIMALPA DE MORELOS	Otros Proyectos	En Ejecución	2017	3,715,623.00	3,715,623.00	-	-	-	-
23-Provisiones Salariales y Económicas	SISTEMA DE AGUAS DE LA CIUDAD DE MEXICO	Agua y saneamiento	En Ejecución	2017	-	40,000,000.00	-	-	-	-
23-Provisiones Salariales y Económicas	SISTEMA DE AGUAS DE LA CIUDAD DE MEXICO	Agua y saneamiento	En Ejecución	2017	-	20,000,000.00	-	-	-	-
23-Provisiones Salariales y Económicas	SISTEMA DE AGUAS DE LA CIUDAD DE MEXICO	Agua y saneamiento	En Ejecución	2017	-	8,000,000.00	-	-	-	-
23-Provisiones Salariales y Económicas	SISTEMA DE AGUAS DE LA CIUDAD DE MEXICO	Agua y saneamiento	En Ejecución	2017	-	52,000,000.00	-	-	-	-
33-Aportaciones Federales para Entidades Federativas y Municipios	Delegacion Coyoacan	Seguridad	En Ejecución	2017	13,242,161.00	13,242,161.00	1,103,513.00	1,103,513.00	1,103,513.00	1,103,513.00
33-Aportaciones Federales para Entidades Federativas y Municipios	DELEGACIÓN CUAJIMALPA DE MORELOS	Otros Proyectos	En Ejecución	2017	130,000.00	130,000.00	-	-	-	-
33-Aportaciones Federales para Entidades Federativas y Municipios	DELEGACIÓN CUAJIMALPA DE MORELOS	Urbanización	En Ejecución	2017	750,000.00	400,000.00	-	-	-	-
33-Aportaciones Federales para Entidades Federativas y Municipios	DELEGACIÓN CUAJIMALPA DE MORELOS	Urbanización	En Ejecución	2017	675,000.00	1,025,000.00	19,969.19	19,969.19	19,969.19	19,969.19

			Avance Físico				Observaciones
Pagado	% Avance	Reintegro	Unidad de Medida	Población	Avance Anual	% Avance Acumulado	
-	0	0	Metros Cuadrados	100	0	0	Financiera: / Física: / Registro:
-	0	0	Estudio de preinversión	0	0	0	Financiera: / Física: / Registro: REHABILITACIÓN DEL SISTEMA DE BOMBEO DE LA PLANTA DE AGUAS COMBINADAS TONALÁ 1A. ETAPA - SISTEMA: Pasa al siguiente nivel.
-	0	0	Estudio de preinversión	0	0	0	Financiera: / Física: / Registro: REHABILITACIÓN DEL COLECTOR COAHUILA, EN LA DELEGACION CUAUHTEMOC (3A. ETAPA) - SISTEMA: Pasa al siguiente nivel.
-	0	0	Estudio de preinversión	0	0	0	Financiera: / Física: / Registro: CONSTRUCCIÓN DE LA PLANTA DE BOMBEO DE AGUA POTABLE CONTADERO, EN LA DELEGACION CUAJIMALPA - SISTEMA: Pasa al siguiente nivel.
-	0	0	Estudio de preinversión	0	0	0	Financiera: / Física: / Registro: SUSTITUCIÓN DE LA LINEA DE CONDUCCIÓN DE AGUA POTABLE DE LA DERIVACIÓN DEL ACUEDUCTO TLÁHUAC PARA ALIMENTAR EL REBOMBEO TLALTENCO, EN LA DELEGACION TLÁHUAC, SUSTITUCIÓN DE TUBERIA DE AGUA POTABLE, ENTRE ANGEL ALBINO CORZO Y CUITLAHUAC, EN LA DELEGACION GUSTAVO A. MADERO , SUSTITUCION DE LINEA DE CONDUCCION DE AGUA POTABLE EN TANQUE LA LUZ AL TANQUE TLATENAMIC, EN LA DELEGACION MILPA ALTA, SUSTITUCIÓN DE LÍNEA DE CONDUCCIÓN DE AGUA POTABLE DE LA LÍNEA PRIMARIA QUE ALIMENTA EL REBOMBEO EL PEÑON, EN LA COLONIA PEÑON DE LOS BAÑOS, DELEGACION VENUSTIANO CARRANZA - SISTEMA: Pasa al siguiente nivel.
1,103,513.00	8.33333019	0	Otros	0	0	8	Financiera: / Física: / Registro: SISTEMA: Pasa al siguiente nivel.
-	0	0	Piezas	100	0	0	Financiera: / Física: / Registro: SISTEMA: Pasa al siguiente nivel.
-	0	0	Metros	100	0	0	Financiera: / Física: / Registro: SISTEMA: Pasa al siguiente nivel.
19,969.19	1.94821366	0	Lote	100	0	50	Financiera: / Física: / Registro: SISTEMA: Pasa al siguiente nivel.

Informe sobre el ejercicio, destino y resultados obtenidos, respecto a los recursos federales transferidos a la Ciudad de México, correspondientes al periodo de enero a marzo del ejercicio fiscal 2017 (Gestión de Proyectos)

Información General del Proyecto									
Clave del Proyecto	Nombre del Proyecto	Número de Proyecto	Entidad	Municipio	Localidad	Ámbito	Tipo de Recurso	Programa Fondo Convenio	Programa Fondo Convenio - Específico
DIF17170100840299	Mantenimiento, Conservación Y Rehabilitación De Banquetas	221216	Ciudad de México	Cuajimalpa de Morelos	Cobertura municipal		Aportaciones Federales	I005 FORTAMUN	
DIF17170100840305	Mantenimiento, Conservación Y Rehabilitación En Vialidades Secundarias	221218	Ciudad de México	Cuajimalpa de Morelos	Cobertura municipal		Aportaciones Federales	I005 FORTAMUN	
DIF17170100840309	Mantenimiento, Rehabilitación Y Conservación De Imagen Urbana	221219	Ciudad de México	Cuajimalpa de Morelos	Cobertura municipal		Aportaciones Federales	I005 FORTAMUN	
DIF17170100840314	Provisión Emergente De Agua Potable	223212	Ciudad de México	Cuajimalpa de Morelos	Cobertura municipal		Aportaciones Federales	I005 FORTAMUN	
DIF17170100840322	Mantenimiento, Conservación Y Rehabilitación De Infraestructura De Agua Potable	223222	Ciudad de México	Cuajimalpa de Morelos	Cobertura municipal		Aportaciones Federales	I005 FORTAMUN	
DIF17170100840327	Alumbrado Público	224223	Ciudad de México	Cuajimalpa de Morelos	Cobertura municipal		Aportaciones Federales	I005 FORTAMUN	
DIF17170100840328	Programas De Inversion En Materia De Seguridad	231205	Ciudad de México	Coyoacán	Cobertura municipal		Aportaciones Federales	I005 FORTAMUN	
DIF17170100840335	Servicios Funerarios	226204	Ciudad de México	Cuajimalpa de Morelos	Cobertura municipal		Aportaciones Federales	I005 FORTAMUN	
DIF17170100840338	Fomento De Actividades Deportivas Y Recreativas	241211	Ciudad de México	Cuajimalpa de Morelos	Cobertura municipal		Aportaciones Federales	I005 FORTAMUN	
DIF17170100840340	Rehabilitación Y Recuperación De - Espacios Públicos En Los Polígonos De Las Diferentes Delegaciones De La Ciudad De México		Ciudad de México	Cobertura estatal	Cobertura municipal		Aportaciones Federales	I012 FAFEF	
DIF17170100840341	Mantenimiento, Conservación Y Rehabilitación De Espacios Deportivos	241212	Ciudad de México	Cuajimalpa de Morelos	Cobertura municipal		Aportaciones Federales	I005 FORTAMUN	

				Avance Financiero						
Ramo	Institución Ejecutora	Tipo de Proyecto	Estatus	Ciclo Recurso	Presupuesto	Modificado	Recaudado (Ministrado)	Comprometido	Devengado	Ejercido
33-Aportaciones Federales para Entidades Federativas y Municipios	DELEGACIÓN CUAJIMALPA DE MORELOS	Urbanización	En Ejecución	2017	360,000.00	360,000.00	-	-	-	-
33-Aportaciones Federales para Entidades Federativas y Municipios	DELEGACIÓN CUAJIMALPA DE MORELOS	Urbanización	En Ejecución	2017	4,769,489.00	4,769,489.00	-	-	-	-
33-Aportaciones Federales para Entidades Federativas y Municipios	DELEGACIÓN CUAJIMALPA DE MORELOS	Urbanización	En Ejecución	2017	953,248.00	953,248.00	-	-	-	-
33-Aportaciones Federales para Entidades Federativas y Municipios	DELEGACIÓN CUAJIMALPA DE MORELOS	Urbanización	En Ejecución	2017	1,050,000.00	1,050,000.00	-	-	-	-
33-Aportaciones Federales para Entidades Federativas y Municipios	DELEGACIÓN CUAJIMALPA DE MORELOS	Urbanización	En Ejecución	2017	775,000.00	775,000.00	-	-	-	-
33-Aportaciones Federales para Entidades Federativas y Municipios	DELEGACIÓN CUAJIMALPA DE MORELOS	Urbanización	En Ejecución	2017	5,909,004.00	5,909,004.00	-	-	-	-
33-Aportaciones Federales para Entidades Federativas y Municipios	Delegacion Coyoacan	Seguridad	En Ejecución	2017	5,750,823.00	5,750,823.00	478,699.55	478,699.55	478,699.55	478,699.55
33-Aportaciones Federales para Entidades Federativas y Municipios	DELEGACIÓN CUAJIMALPA DE MORELOS	Asistencia Social	En Ejecución	2017	550,000.00	550,000.00	-	-	-	-
33-Aportaciones Federales para Entidades Federativas y Municipios	DELEGACIÓN CUAJIMALPA DE MORELOS	Deporte	En Ejecución	2017	1,272,282.00	1,272,282.00	-	-	-	-
33-Aportaciones Federales para Entidades Federativas y Municipios	AUTORIDAD DEL ESPACIO PÚBLICO	Urbanización	En Ejecución	2017	100,000,000.00	100,000,000.00	100,000,000.00	-	-	-
33-Aportaciones Federales para Entidades Federativas y Municipios	DELEGACIÓN CUAJIMALPA DE MORELOS	Deporte	En Ejecución	2017	270,000.00	270,000.00	-	-	-	-

			Avance Físico				Observaciones
Pagado	% Avance	Reintegro	Unidad de Medida	Población	Avance Anual	% Avance Acumulado	
-	0	0	Metros Cuadrados	100	0	0	Financiera: / Física: / Registro: SISTEMA: Pasa al siguiente nivel.
-	0	0	Metros Cuadrados	100	0	0	Financiera: / Física: / Registro: SISTEMA: Pasa al siguiente nivel.
-	0	0	Lote	100	0	0	Financiera: / Física: / Registro: SISTEMA: Pasa al siguiente nivel.
-	0	0	Metros cúbicos	100	0	0	Financiera: / Física: / Registro:
-	0	0	Metros	100	0	0	Financiera: / Física: / Registro: SISTEMA: Pasa al siguiente nivel.
-	0	0	Luminaria	100	0	0	Financiera: / Física: / Registro: SISTEMA: Pasa al siguiente nivel.
478,699.55	8.32401814	0	Otros	628063	0	8	Financiera: / Física: / Registro: SISTEMA: Pasa al siguiente nivel.
-	0	0	Otros	100	0	0	Financiera: / Física: / Registro: SISTEMA: Pasa al siguiente nivel.
-	0	0	Otros	100	0	0	Financiera: / Física: / Registro:
-	0	0	Otros	0	0	0	Financiera: / Física: / Registro: La unidad de medida Otros refiere a espacios públicos - SISTEMA: Pasa al siguiente nivel.
-	0	0	Lote	100	0	0	Financiera: / Física: / Registro: SISTEMA: Pasa al siguiente nivel.

Informe sobre el ejercicio, destino y resultados obtenidos, respecto a los recursos federales transferidos a la Ciudad de México, correspondientes al periodo de enero a marzo del ejercicio fiscal 2017 (Gestión de Proyectos)

Información General del Proyecto									
Clave del Proyecto	Nombre del Proyecto	Número de Proyecto	Entidad	Municipio	Localidad	Ámbito	Tipo de Recurso	Programa Fondo Convenio	Programa Fondo Convenio - Específico
DIF17170100840343	Mantenimiento, Conservación Y Rehabilitación De Infraestructura Cultural	242214	Ciudad de México	Cuajimalpa de Morelos	Cobertura municipal		Aportaciones Federales	I005 FORTAMUN	
DIF17170100840347	Adquisición De Graficadores	2-2-3-351-7005	Ciudad de México	Cobertura estatal	Cobertura municipal		Subsidios	S074 Agua Potable, Drenaje y Tratamiento	
DIF17170100840350	Proyectos Para Tratamiento	2-1-3-316-7061	Ciudad de México	Cobertura estatal	Cobertura municipal		Subsidios	S074 Agua Potable, Drenaje y Tratamiento	
DIF17170100840351	Desazolve De Lagunas De Regulación Ciénega Grande, Laguna Mayor De Iztapalapa, Laguna Menor De Iztapalapa, San Lucas Y El Salado, En Las Delegaciones: Gustavo A. Madero, Tlalpan, Iztapalapa, Tláhuac	2-1-3-317-7052	Ciudad de México	Cobertura estatal	Cobertura municipal		Subsidios	S074 Agua Potable, Drenaje y Tratamiento	
DIF17170100840353	Proyecto Ejecutivo Para La Rehabilitación De La Planta De Bombeo De Agua Tratada Revolución	2-1-3-318-7022	Ciudad de México	Cobertura estatal	Cobertura municipal		Subsidios	S074 Agua Potable, Drenaje y Tratamiento	
DIF17170100840354	Proyecto Ejecutivo Para El Saneamiento De La Zona Chinampera Y Cienega De Tláhuac	2-1-3-318-7023	Ciudad de México	Cobertura estatal	Cobertura municipal		Subsidios	S074 Agua Potable, Drenaje y Tratamiento	
DIF17170100840357	Proyecto Ejecutivo De Rehabilitación De Las Plantas De Tratamiento De Aguas Residual San Lorenzo Y San Luis Tlaxialtemalco	2-1-3-318-7024	Ciudad de México	Cobertura estatal	Cobertura municipal		Subsidios	S074 Agua Potable, Drenaje y Tratamiento	
DIF17170100840358	Rehabilitación De La Planta De Bombeo De Aguas Combinadas San Antonio Y Periferico, Renovacion, Combinadas Indeco Laguna, Planta De Bombeo De Aguas Combinadas Lienzo Charro	2-1-3-318-7064	Ciudad de México	Cobertura estatal	Cobertura municipal		Subsidios	S074 Agua Potable, Drenaje y Tratamiento	
DIF17170100840360	"Rehabilitación De Red Secundaria De Drenaje En Campaña Del Ebano En La U.H.Vicente Guerrero, Delegacion Iztapalapa, Sustitución De Atarjea En Av. 602, Colonia Cuchilla Del Tesoro	2-1-3-318-7066	Ciudad de México	Cobertura estatal	Cobertura municipal		Subsidios	S074 Agua Potable, Drenaje y Tratamiento	

				Avance Financiero						
Ramo	Institución Ejecutora	Tipo de Proyecto	Estatus	Ciclo Recurso	Presupuesto	Modificado	Recaudado (Ministrado)	Comprometido	Devengado	Ejercido
33-Aportaciones Federales para Entidades Federativas y Municipios	DELEGACIÓN CUAJIMALPA DE MORELOS	Otros Proyectos	En Ejecución	2017	260,000.00	260,000.00	-	-	-	-
16-Medio Ambiente y Recursos Naturales	SISTEMA DE AGUAS DE LA CIUDAD DE MEXICO	Agua y saneamiento	En Ejecución	2017	2,500,000.00	2,500,000.00	-	-	-	-
16-Medio Ambiente y Recursos Naturales	SISTEMA DE AGUAS DE LA CIUDAD DE MEXICO	Agua y saneamiento	En Ejecución	2017	1,875,000.00	1,875,000.00	-	-	-	-
16-Medio Ambiente y Recursos Naturales	SISTEMA DE AGUAS DE LA CIUDAD DE MEXICO	Agua y saneamiento	En Ejecución	2017	158,000,000.00	158,000,000.00	-	-	-	-
16-Medio Ambiente y Recursos Naturales	SISTEMA DE AGUAS DE LA CIUDAD DE MEXICO	Agua y saneamiento	En Ejecución	2017	1,396,950.00	1,396,950.00	-	-	-	-
16-Medio Ambiente y Recursos Naturales	SISTEMA DE AGUAS DE LA CIUDAD DE MEXICO	Agua y saneamiento	En Ejecución	2017	750,000.00	750,000.00	-	-	-	-
16-Medio Ambiente y Recursos Naturales	SISTEMA DE AGUAS DE LA CIUDAD DE MEXICO	Agua y saneamiento	En Ejecución	2017	2,625,000.00	2,625,000.00	-	-	-	-
16-Medio Ambiente y Recursos Naturales	SISTEMA DE AGUAS DE LA CIUDAD DE MEXICO	Agua y saneamiento	En Ejecución	2017	20,000,000.00	20,000,000.00	-	-	-	-
16-Medio Ambiente y Recursos Naturales	SISTEMA DE AGUAS DE LA CIUDAD DE MEXICO	Agua y saneamiento	En Ejecución	2017	9,300,000.00	9,300,000.00	-	-	-	-

			Avance Físico				Observaciones
Pagado	% Avance	Reintegro	Unidad de Medida	Población	Avance Anual	% Avance Acumulado	
-	0	0	Lote	100	0	0	Financiera: / Física: / Registro: SISTEMA: Pasa al siguiente nivel.
-	0	0	Estudio de preinversión	0	0	0	Financiera: / Física: / Registro: ADQUISICIÓN DE GRAFICADORES - SISTEMA: Pasa al siguiente nivel.
-	0	0	Estudio de preinversión	0	0	0	Financiera: / Física: / Registro: PROYECTOS PARA TRATAMIENTO - SISTEMA: Pasa al siguiente nivel.
-	0	0	Estudio de preinversión	0	0	0	Financiera: / Física: / Registro: DESAZOLVE DE LAGUNAS DE REGULACIÓN CIÉNEGA GRANDE, LAGUNA MAYOR DE IZTAPALAPA, LAGUNA MENOR DE IZTAPALAPA, SAN LUCAS Y EL SALADO, EN LAS DELEGACIONES: GUSTAVO A. MADERO, TLALPAN, IZTAPALAPA, TLÁHUAC, XOCHIMILCO Y PRESAS - SISTEMA: Pasa al siguiente nivel.
-	0	0	Estudio de preinversión	0	0	0	Financiera: / Física: / Registro: PROYECTO EJECUTIVO PARA LA REHABILITACIÓN DE LA PLANTA DE BOMBEO DE AGUA TRATADA REVOLUCIÓN - SISTEMA: Pasa al siguiente nivel.
-	0	0	Estudio de preinversión	0	0	0	Financiera: / Física: / Registro: PROYECTO EJECUTIVO PARA EL SANEAMIENTO DE LA ZONA CHINAMPERA Y CIENEGA DE TLÁHUAC - SISTEMA: Pasa al siguiente nivel.
-	0	0	Estudio de preinversión	0	0	0	Financiera: / Física: / Registro: PROYECTO EJECUTIVO DE REHABILITACIÓN DE LAS PLANTAS DE TRATAMIENTO DE AGUAS RESIDUAL SAN LORENZO Y SAN LUIS TLAXIALTEMALCO
-	0	0	Estudio de preinversión	0	0	0	Financiera: / Física: / Registro: REHABILITACIÓN DE LA PLANTA DE BOMBEO DE AGUAS COMBINADAS SAN ANTONIO Y PERIFERICO, RENOVACION, COMBINADAS INDECO LAGUNA, PLANTA DE BOMBEO DE AGUAS COMBINADAS LIENZO CHARRO - SISTEMA: Pasa al siguiente nivel.
-	0	0	Estudio de preinversión	0	0	0	Financiera: / Física: / Registro: REHABILITACIÓN DE RED SECUNDARIA DE DRENAJE EN CAMPAÑA DEL EBANO EN LA U.H.VICENTE GUERRERO, DELEGACION IZTAPALAPA, SUSTITUCIÓN DE ATARJEA EN AV. 602, COLONIA CUCHILLA DEL TESORO, EN LA DELEGACION GUSTAVO A. MADERO (2A ETAPA), REHABILITACIÓN DE RED SECUNDARIA DE DRENAJE, EN AV. INSURGENTES NORTE, COLONIA GUADALUPE TEPEYAC, EN LA DELEGACION GUSTAVO A. MADERO (3A. ETAPA)2 - SISTEMA: Pasa al siguiente nivel.

Informe sobre el ejercicio, destino y resultados obtenidos, respecto a los recursos federales transferidos a la Ciudad de México, correspondientes al periodo de enero a marzo del ejercicio fiscal 2017 (Gestión de Proyectos)

Información General del Proyecto									
Clave del Proyecto	Nombre del Proyecto	Número de Proyecto	Entidad	Municipio	Localidad	Ámbito	Tipo de Recurso	Programa Fondo Convenio	Programa Fondo Convenio - Específico
DIF17170100840361	Proyecto Ejecutivo De Sustitución De La Red De Drenaje, En Calle Dr. Morones Y En Calle Dr. José María Vértiz, Col Buenos Aires Delegación Cuahutémoc., Proyecto Ejecutivo Para La Rehabilitacion	2-1-3-318-7069	Ciudad de México	Cobertura estatal	Cobertura municipal		Subsidios	S074 Agua Potable, Drenaje y Tratamiento	
DIF17170100840362	Proyectos Para Tratamiento	2-1-3-319-7061	Ciudad de México	Cobertura estatal	Cobertura municipal		Subsidios	S074 Agua Potable, Drenaje y Tratamiento	
DIF17170100840363	Rehabilitación De Tuberías Y Válvulas En La Línea De Distribución De 72" De Diámetro De La Ptar Cerro De La Estrella., Rehabilitación De Equipo Electromecánico En La Ptar Tlatelolco	2-1-3-319-7072	Ciudad de México	Cobertura estatal	Cobertura municipal		Subsidios	S074 Agua Potable, Drenaje y Tratamiento	
DIF17170100840365	Supervisión Normativa Apaur	2-1-3-320-7083	Ciudad de México	Cobertura estatal	Cobertura municipal		Subsidios	S074 Agua Potable, Drenaje y Tratamiento	
DIF17170100840366	Estudios De Las Necesidades Y Potencial De Tratamiento Y Reuso De Aguas Residuales	2-1-3-321-7021	Ciudad de México	Cobertura estatal	Cobertura municipal		Subsidios	S074 Agua Potable, Drenaje y Tratamiento	
DIF17170100840367	Nivelación De Presición De Bancos De Nivel En La Zona Sur-Poniente En La Ciudad De México Para Determinar Las Zonasde Mayor Hundimiento.	2-2-3-348-7017	Ciudad de México	Cobertura estatal	Cobertura municipal		Subsidios	S074 Agua Potable, Drenaje y Tratamiento	
DIF17170100840368	Nivelación De Precisión De Bancos De Nivel En La Zona Nor-Oriente En La Ciudad De México Para Determinar Las Zonas De Mayor Hundimiento	2-2-3-348-7018	Ciudad de México	Cobertura estatal	Cobertura municipal		Subsidios	S074 Agua Potable, Drenaje y Tratamiento	
DIF17170100840370	Nivelación De Precisión De Bancos De Nivel En La Zona Sur-Oriente En La Ciudad De México Para Determinar Las Zonas De Mayor Hundimiento	2-2-3-348-7019	Ciudad de México	Cobertura estatal	Cobertura municipal		Subsidios	S074 Agua Potable, Drenaje y Tratamiento	
DIF17170100840371	Nivelación De Precisión De Bancos De Nivel En La Zona Nor-Poniente En La Ciudad De México Para Determinar Las Zonas De Mayor Hundimiento	2-2-3-348-7020	Ciudad de México	Cobertura estatal	Cobertura municipal		Subsidios	S074 Agua Potable, Drenaje y Tratamiento	

				Avance Financiero						
Ramo	Institución Ejecutora	Tipo de Proyecto	Estatus	Ciclo Recurso	Presupuesto	Modificado	Recaudado (Ministrado)	Comprometido	Devengado	Ejercido
16-Medio Ambiente y Recursos Naturales	SISTEMA DE AGUAS DE LA CIUDAD DE MEXICO	Agua y saneamiento	En Ejecución	2017	46,500,000.00	46,500,000.00	-	-	-	-
16-Medio Ambiente y Recursos Naturales	SISTEMA DE AGUAS DE LA CIUDAD DE MEXICO	Agua y saneamiento	En Ejecución	2017	1,875,000.00	1,875,000.00	-	-	-	-
16-Medio Ambiente y Recursos Naturales	SISTEMA DE AGUAS DE LA CIUDAD DE MEXICO	Agua y saneamiento	En Ejecución	2017	7,140,000.00	7,140,000.00	-	-	-	-
16-Medio Ambiente y Recursos Naturales	SISTEMA DE AGUAS DE LA CIUDAD DE MEXICO	Agua y saneamiento	En Ejecución	2017	5,000,000.00	5,000,000.00	-	-	-	-
16-Medio Ambiente y Recursos Naturales	SISTEMA DE AGUAS DE LA CIUDAD DE MEXICO	Agua y saneamiento	En Ejecución	2017	3,075,000.00	3,075,000.00	-	-	-	-
16-Medio Ambiente y Recursos Naturales	SISTEMA DE AGUAS DE LA CIUDAD DE MEXICO	Agua y saneamiento	En Ejecución	2017	362,926.00	362,926.00	-	-	-	-
16-Medio Ambiente y Recursos Naturales	SISTEMA DE AGUAS DE LA CIUDAD DE MEXICO	Agua y saneamiento	En Ejecución	2017	517,146.00	517,146.00	-	-	-	-
16-Medio Ambiente y Recursos Naturales	SISTEMA DE AGUAS DE LA CIUDAD DE MEXICO	Agua y saneamiento	En Ejecución	2017	182,887.00	182,887.00	-	-	-	-
16-Medio Ambiente y Recursos Naturales	SISTEMA DE AGUAS DE LA CIUDAD DE MEXICO	Agua y saneamiento	En Ejecución	2017	1,084,899.00	1,084,899.00	-	-	-	-

			Avance Físico				Observaciones
Pagado	% Avance	Reintegro	Unidad de Medida	Población	Avance Anual	% Avance Acumulado	
-	0	0	Estudio de preinversión	0	0	0	Financiera: / Física: / Registro: PROYECTO EJECUTIVO DE SUSTITUCIÓN DE LA RED DE DRENAJE, EN CALLE DR. MORONES Y EN CALLE DR. JOSÉ MARÍA VÉRTIZ, COL BUENOS AIRES DELEGACIÓN CUAHUTÉMOC., PROYECTO EJECUTIVO PARA LA REHABILITACION Y/O SUSTITUCIÓN DE LA RED DE DRENAJE EN JULIÁN CARRILLO Y OTRAS CALLES ENTRE CALZADA VALLEJO Y EJE CENTRAL, COL. EXHIPODROMO DE PERALVILLO, DELEGACION CUAUHTEMOC. - SISTEMA: Pasa al siguiente nivel.
-	0	0	Estudio de preinversión	0	0	0	Financiera: / Física: / Registro: PROYECTOS PARA TRATAMIENTO - SISTEMA: Pasa al siguiente nivel.
-	0	0	Estudio de preinversión	0	0	0	Financiera: / Física: / Registro: REHABILITACIÓN DE TUBERÍAS Y VÁLVULAS EN LA LÍNEA DE DISTRIBUCIÓN DE 72 DE DIÁMETRO DE LA PTAR CERRO DE LA ESTRELLA., REHABILITACIÓN DE EQUIPO ELECTROMECÁNICO EN LA PTAR TLATELOLCO., REHABILITACIÓN DE LA PTAR PEMEX-PICACHO (SEGUNDA ETAPA) - SISTEMA: Pasa al siguiente nivel.
-	0	0	Estudio de preinversión	0	0	0	Financiera: / Física: / Registro: SUPERVISIÓN NORMATIVA APAUR - SISTEMA: Pasa al siguiente nivel.
-	0	0	Estudio de preinversión	0	0	0	Financiera: / Física: / Registro: ESTUDIOS DE LAS NECESIDADES Y POTENCIAL DE TRATAMIENTO Y REUSO DE AGUAS RESIDUALES - SISTEMA: Pasa al siguiente nivel.
-	0	0	Estudio de preinversión	0	0	0	Financiera: / Física: / Registro: NIVELACIÓN DE PRESICIÓN DE BANCOS DE NIVEL EN LA ZONA SUR-PONIENTE EN LA CIUDAD DE MÉXICO PARA DETERMINAR LAS ZONASDE MAYOR HUNDIMIENTO. - SISTEMA: Pasa al siguiente nivel.
-	0	0	Estudio de preinversión	0	0	0	Financiera: / Física: / Registro: NIVELACIÓN DE PRECISIÓN DE BANCOS DE NIVEL EN LA ZONA NOR-ORIENTE EN LA CIUDAD DE MÉXICO PARA DETERMINAR LAS ZONAS DE MAYOR HUNDIMIENTO - SISTEMA: Pasa al siguiente nivel.
-	0	0	Estudio de preinversión	0	0	0	Financiera: / Física: / Registro: NIVELACIÓN DE PRECISIÓN DE BANCOS DE NIVEL EN LA ZONA SUR-ORIENTE EN LA CIUDAD DE MÉXICO PARA DETERMINAR LAS ZONAS DE MAYOR HUNDIMIENTO - SISTEMA: Pasa al siguiente nivel.
-	0	0	Estudio de preinversión	0	0	0	Financiera: / Física: / Registro: NIVELACIÓN DE PRECISIÓN DE BANCOS DE NIVEL EN LA ZONA NOR-PONIENTE EN LA CIUDAD DE MÉXICO PARA DETERMINAR LAS ZONAS DE MAYOR HUNDIMIENTO - SISTEMA: Pasa al siguiente nivel.

Informe sobre el ejercicio, destino y resultados obtenidos, respecto a los recursos federales transferidos a la Ciudad de México, correspondientes al periodo de enero a marzo del ejercicio fiscal 2017 (Gestión de Proyectos)

Información General del Proyecto									
Clave del Proyecto	Nombre del Proyecto	Número de Proyecto	Entidad	Municipio	Localidad	Ámbito	Tipo de Recurso	Programa Fondo Convenio	Programa Fondo Convenio - Específico
DIF17170100840373	Proyectos Ejecutivos Agua Potable	2-2-3-348-7078	Ciudad de México	Cobertura estatal	Cobertura municipal		Subsidios	S074 Agua Potable, Drenaje y Tratamiento	
DIF17170100840374	Plan De Servicio De Sistema De Presiones	2-2-3-350-7076	Ciudad de México	Cobertura estatal	Cobertura municipal		Subsidios	S074 Agua Potable, Drenaje y Tratamiento	
DIF17170100840375	Proyecto Ejecutivo Para La Sustitución De La Red Primaria Y Secundaria De Agua Potable En Las Colonias Zona Escolar I Y Ii, Y Jorge Negrete, Cuautepec De Madero Delegación Gustavo A. Madero.	2-2-3-350-7078	Ciudad de México	Cobertura estatal	Cobertura municipal		Subsidios	S074 Agua Potable, Drenaje y Tratamiento	
DIF17170100840376	Tanque Huizachal	2-2-3-350-7081	Ciudad de México	Cobertura estatal	Cobertura municipal		Subsidios	S074 Agua Potable, Drenaje y Tratamiento	
DIF17170100840377	Proyectos Ejecutivos Agua Potable	2-2-3-351-7078	Ciudad de México	Cobertura estatal	Cobertura municipal		Subsidios	S074 Agua Potable, Drenaje y Tratamiento	
DIF17170100840583	Programa Para El Fomento Y Mejoramiento De Los Mercados Públicos De La Ciudad De México 2017	-	Ciudad de México	Cobertura estatal	Cobertura municipal		Aportaciones Federales	I012 FAFEF	
DIF17170100840709	Promoción De Actividades Culturales	242215	Ciudad de México	Cuajimalpa de Morelos	Cobertura municipal		Aportaciones Federales	I005 FORTAMUN	
DIF17170100840749	Mantenimiento, Conservación Y Rehabilitación De Infraestructura Educativa	251218	Ciudad de México	Cuajimalpa de Morelos	Cobertura municipal		Aportaciones Federales	I005 FORTAMUN	

				Avance Financiero						
Ramo	Institución Ejecutora	Tipo de Proyecto	Estatus	Ciclo Recurso	Presupuesto	Modificado	Recaudado (Ministrado)	Comprometido	Devengado	Ejercido
16-Medio Ambiente y Recursos Naturales	SISTEMA DE AGUAS DE LA CIUDAD DE MEXICO	Agua y saneamiento	En Ejecución	2017	12,750,000.00	12,750,000.00	-	-	-	-
16-Medio Ambiente y Recursos Naturales	SISTEMA DE AGUAS DE LA CIUDAD DE MEXICO	Agua y saneamiento	En Ejecución	2017	2,000,000.00	2,000,000.00	-	-	-	-
16-Medio Ambiente y Recursos Naturales	SISTEMA DE AGUAS DE LA CIUDAD DE MEXICO	Agua y saneamiento	En Ejecución	2017	14,740,885.00	14,740,885.00	-	-	-	-
16-Medio Ambiente y Recursos Naturales	SISTEMA DE AGUAS DE LA CIUDAD DE MEXICO	Agua y saneamiento	En Ejecución	2017	1,500,000.00	1,500,000.00	-	-	-	-
16-Medio Ambiente y Recursos Naturales	SISTEMA DE AGUAS DE LA CIUDAD DE MEXICO	Agua y saneamiento	En Ejecución	2017	16,250,000.00	16,250,000.00	-	-	-	-
33-Aportaciones Federales para Entidades Federativas y Municipios	SECRETARÍA DE DESARROLLO ECONÓMICO	Otros Proyectos	En Ejecución	2017	70,000,000.00	70,000,000.00	-	-	-	-
33-Aportaciones Federales para Entidades Federativas y Municipios	DELEGACIÓN CUAJIMALPA DE MORELOS	Cultura y turismo	En Ejecución	2017	1,569,843.00	1,569,843.00	-	-	-	-
33-Aportaciones Federales para Entidades Federativas y Municipios	DELEGACIÓN CUAJIMALPA DE MORELOS	Educación	En Ejecución	2017	135,000.00	135,000.00	-	-	-	-

			Avance Físico				Observaciones
Pagado	% Avance	Reintegro	Unidad de Medida	Población	Avance Anual	% Avance Acumulado	
-	0	0	Estudio de preinversión	0	0	0	Financiera: / Física: / Registro: PROYECTOS EJECUTIVOS AGUA POTABLE - SISTEMA: Pasa al siguiente nivel.
-	0	0	Estudio de preinversión	0	0	0	Financiera: / Física: / Registro: PLAN DE SERVICIO DE SISTEMA DE PRESIONES - SISTEMA: Pasa al siguiente nivel.
-	0	0	Estudio de preinversión	0	0	0	Financiera: / Física: / Registro: PROYECTO EJECUTIVO PARA LA SUSTITUCIÓN DE LA RED PRIMARIA Y SECUNDARIA DE AGUA POTABLE EN LAS COLONIAS ZONA ESCOLAR I Y II, Y JORGE NEGRETE, CUAUTEPEC DE MADERO DELEGACIÓN GUSTAVO A. MADERO., PROYECTO EJECUTIVO DE REHABILITACIÓN DE LÍNEAS PRIMARIAS Y SECUNDARIAS DE AGUA POTABLE SOBRE LAS CALLES DE GRAL. MARTÍN CARRERA, GRAL MIGUEL MIRAMÓN, VALENTÍN CANALI, GRAL. MARIANO SALAS, ANASTACIO BUSTAMANTE, MUZQUIZ Y BARRAGÁN, EN LA COLONIA LA CRUZ, DELEGACIÓN GUSTAVO A. MADERO, PROYECTO EJECUTIVO DE REHABILITACIÓN Y/O SUSTITUCIÓN DE LA RED DE AGUA POTABLE EN LA COLONIA SAN PEDRO XALPA, AMP. SAN PEDRO XALPA, AHUIZOTLA Y SAN MIGUEL AMANTLA, DELEGACIÓN AZCAPOTZALCO., ESTUDIO DE MECÁNICA DE SUELOS PARA DAR SOLUCIÓN A PROBLEMAS DE INFRAESTRUCTURA HIDRÁULICA EN EL D.F., ELABORACIÓN DE ESTUDIOS Y PROYECTOS ESTRUCTURALES DE APOYO PARA LA INFRAESTRUCTURA HIDRÁULICA DE LA CIUDAD DE MÉXICO - SISTEMA: Pasa al siguiente nivel.
-	0	0	Estudio de preinversión	0	0	0	Financiera: / Física: / Registro: TANQUE HUIZACHAL - SISTEMA: Pasa al siguiente nivel.
-	0	0	Estudio de preinversión	0	0	0	Financiera: / Física: / Registro: PROYECTOS EJECUTIVOS AGUA POTABLE - SISTEMA: Pasa al siguiente nivel.
-	0	0	Otros	0	0	0	Financiera: / Física: / Registro: Verificar información - SISTEMA: Pasa al siguiente nivel.
-	0	0	Otros	100	0	0	Financiera: / Física: / Registro: SISTEMA: Pasa al siguiente nivel.
-	0	0	Lote	100	0	0	Financiera: / Física: / Registro: SISTEMA: Pasa al siguiente nivel.

Informe sobre el ejercicio, destino y resultados obtenidos, respecto a los recursos federales transferidos a la Ciudad de México, correspondientes al periodo de enero a marzo del ejercicio fiscal 2017 (Gestión de Proyectos)

Información General del Proyecto									
Clave del Proyecto	Nombre del Proyecto	Número de Proyecto	Entidad	Municipio	Localidad	Ámbito	Tipo de Recurso	Programa Fondo Convenio	Programa Fondo Convenio - Específico
DIF17170100840761	Mantenimiento, Conservación Y Rehabilitación De Infraestructura De Desarrollo Social	269228	Ciudad de México	Cuajimalpa de Morelos	Cobertura municipal		Aportaciones Federales	I005 FORTAMUN	
DIF17170100840781	Operación De Centros De Desarrollo Infantil En Delegaciones	269229	Ciudad de México	Cuajimalpa de Morelos	Cobertura municipal		Aportaciones Federales	I005 FORTAMUN	
DIF17170100840945	Coordinación De Politica	131204	Ciudad de México	Tláhuac	Cobertura municipal		Aportaciones Federales	I005 FORTAMUN	
DIF17170100840964	Equipamiento Del Sistema Penitenciario 2017	1-2-3-318	Ciudad de México	Cobertura estatal	Cobertura municipal		Aportaciones Federales	I011 FASP	Fortalecimiento de las capacidades humanas y tecnológicas del Sistema Penitenciario Nacional
DIF17170100840984	Apoyo A La Prevención Del Delito.	171201	Ciudad de México	Tláhuac	Cobertura municipal		Aportaciones Federales	I005 FORTAMUN	
DIF17170100841006	Construcción Y Ampliación De Infraestructura Del Sistema De Drenaje	213204	Ciudad de México	Cuajimalpa de Morelos	Cobertura municipal		Aportaciones Federales	I012 FAFEF	
DIF17170100841012	Servicios Complementarios De Vigilancia	171203	Ciudad de México	Tláhuac	Cobertura municipal		Aportaciones Federales	I005 FORTAMUN	
DIF17170100841023	Mantenimiento, Conservación Y Rehabilitación Al Sistema De Drenaje	213206	Ciudad de México	Cuajimalpa de Morelos	Cobertura municipal		Aportaciones Federales	I012 FAFEF	
DIF17170100841028	Apoyo Administrativo	185201	Ciudad de México	Tláhuac	Cobertura municipal		Aportaciones Federales	I005 FORTAMUN	

				Avance Financiero						
Ramo	Institución Ejecutora	Tipo de Proyecto	Estatus	Ciclo Recurso	Presupuesto	Modificado	Recaudado (Ministrado)	Comprometido	Devengado	Ejercido
33-Aportaciones Federales para Entidades Federativas y Municipios	DELEGACIÓN CUAJIMALPA DE MORELOS	Otros Proyectos	En Ejecución	2017	5,365,324.00	5,365,324.00	397,260.17	397,260.17	397,260.17	397,260.17
33-Aportaciones Federales para Entidades Federativas y Municipios	DELEGACIÓN CUAJIMALPA DE MORELOS	Otros Proyectos	En Ejecución	2017	393,975.00	393,975.00	-	-	-	-
33-Aportaciones Federales para Entidades Federativas y Municipios	DELEGACIÓN TLÁHUAC	Otros Proyectos	En Ejecución	2017	268,010.00	268,010.00	-	-	-	-
33-Aportaciones Federales para Entidades Federativas y Municipios	SECRETARÍA DE GOBIERNO - SUBSECRETARÍA DE SISTEMA PENITENCIARIO	Otros Proyectos	En Ejecución	2017	21,212,240.00	21,212,240.00	6,363,672.00	-	-	-
33-Aportaciones Federales para Entidades Federativas y Municipios	DELEGACIÓN TLÁHUAC	Seguridad	En Ejecución	2017	250,000.00	3,742,155.00	-	-	-	-
33-Aportaciones Federales para Entidades Federativas y Municipios	DELEGACIÓN CUAJIMALPA DE MORELOS	Agua y saneamiento	En Ejecución	2017	703,261.00	703,261.00	-	-	-	-
33-Aportaciones Federales para Entidades Federativas y Municipios	DELEGACIÓN TLÁHUAC	Seguridad	En Ejecución	2017	23,389,273.00	23,389,273.00	2,466,472.05	2,466,472.05	2,466,472.05	2,466,472.05
33-Aportaciones Federales para Entidades Federativas y Municipios	DELEGACIÓN CUAJIMALPA DE MORELOS	Agua y saneamiento	En Ejecución	2017	703,261.00	703,261.00	-	-	-	-
33-Aportaciones Federales para Entidades Federativas y Municipios	DELEGACIÓN TLÁHUAC	Otros Proyectos	En Ejecución	2017	56,698,167.00	53,206,012.00	7,212,187.59	6,748,594.59	6,748,594.59	6,748,594.59

			Avance Físico				Observaciones
Pagado	% Avance	Reintegro	Unidad de Medida	Población	Avance Anual	% Avance Acumulado	
397,260.17	7.40421585	0	Lote	100	0	16.7	Financiera: / Física: / Registro: SISTEMA: Pasa al siguiente nivel.
-	0	0	Otros	100	0	0	Financiera: / Física: / Registro:
-	0	0	Otros	0	0	0	Financiera: / Física: / Registro: SISTEMA: Pasa al siguiente nivel.
-	0	0	Equipamiento	29486	0	0	Financiera: A LA FECHA DE CORTE NO SE ADQUIRIÓ NINGÚN BIEN / Física: A LA FECHA DE CORTE NO SE ADQUIRIÓ NINGÚN BIEN / Registro: LA MINISTRACIÓN DE RECURSOS CORRESPONDIENTE AL FASP, QUE REALIZA EL GOBIERNO FEDERAL DE ACUERDO AL CONVENIO DE COORDINACIÓN DE SEGURIDAD PUBLICA 2017, SE REALIZA A DÉCIMAS PARTES DE MANERA MENSUAL DURANTE EL PERIODO ENERO-OCTUBRE, EL CUAL SE EFECTÚA POR EL TOTAL DE LOS RECURSOS APORTADOS AL GOBIERNO DE LA CIUDAD DE MÉXICO, QUE ES ADMINISTRADO POR LA SECRETARIA DE FINANZAS, POR LO QUE ESTA SUBSECRETARIA DE SISTEMA PENITENCIARIO, DESCONOCE LAS FECHAS EN QUE ESTAS MINISTRACIONES SON REALIZADAS. - SISTEMA: Pasa al siguiente nivel.
-	0	0	Otros	0	0	0	Financiera: / Física: / Registro:
-	0	0	Kilómetro	100	0	0	Financiera: / Física: / Registro: SISTEMA: Pasa al siguiente nivel.
2,466,472.05	10.545313	0	Otros	0	0	10.55	Financiera: / Física: / Registro: SISTEMA: Pasa al siguiente nivel.
-	0	0	Kilómetro	100	0	0	Financiera: / Física: / Registro:
6,748,594.59	12.6838948	0	Otros	0	0	12.68	Financiera: / Física: / Registro: SISTEMA: Pasa al siguiente nivel.

Informe sobre el ejercicio, destino y resultados obtenidos, respecto a los recursos federales transferidos a la Ciudad de México, correspondientes al periodo de enero a marzo del ejercicio fiscal 2017 (Gestión de Proyectos)

Información General del Proyecto									
Clave del Proyecto	Nombre del Proyecto	Número de Proyecto	Entidad	Municipio	Localidad	Ámbito	Tipo de Recurso	Programa Fondo Convenio	Programa Fondo Convenio - Específico
DIF17170100841043	Mantenimiento, Conservación Y Rehabilitación De Banquetas	221216	Ciudad de México	Cuajimalpa de Morelos	Cobertura municipal		Aportaciones Federales	I012 FAFEF	
DIF17170100841044	Desazolve De La Red Del Sistema De Drenaje	213205	Ciudad de México	Tláhuac	Cobertura municipal		Aportaciones Federales	I005 FORTAMUN	
DIF17170100841058	Mantenimiento, Conservación Y Rehabilitación Al Sistema De Drenaje	213206	Ciudad de México	Tláhuac	Cobertura municipal		Aportaciones Federales	I005 FORTAMUN	
DIF17170100841067	Mantenimiento, Conservación Y Rehabilitación En Vialidades Secundarias	221218	Ciudad de México	Cuajimalpa de Morelos	Cobertura municipal		Aportaciones Federales	I012 FAFEF	
DIF17170100841074	Mantenimiento De Áreas Verdes	215207	Ciudad de México	Tláhuac	Cobertura municipal		Aportaciones Federales	I005 FORTAMUN	
DIF17170100841087	Mantenimiento, Rehabilitación Y Conservación De Imagen Urbana	221219	Ciudad de México	Cuajimalpa de Morelos	Cobertura municipal		Aportaciones Federales	I012 FAFEF	
DIF17170100841100	Construcción Y Ampliación De Infraestructura De Agua Potable	223221	Ciudad de México	Cuajimalpa de Morelos	Cobertura municipal		Aportaciones Federales	I012 FAFEF	
DIF17170100841107	Servicio De Poda De Árboles	215208	Ciudad de México	Tláhuac	Cobertura municipal		Aportaciones Federales	I005 FORTAMUN	
DIF17170100841122	Operación De Viveros En Delegación	215209	Ciudad de México	Tláhuac	Cobertura municipal		Aportaciones Federales	I005 FORTAMUN	
DIF17170100841133	Mantenimiento, Conservación Y Rehabilitación De Infraestructura De Agua Potable	223222	Ciudad de México	Cuajimalpa de Morelos	Cobertura municipal		Aportaciones Federales	I012 FAFEF	
DIF17170100841143	Mantenimiento Del Suelo De Conservación	215216	Ciudad de México	Tláhuac	Cobertura municipal		Aportaciones Federales	I005 FORTAMUN	

				Avance Financiero						
Ramo	Institución Ejecutora	Tipo de Proyecto	Estatus	Ciclo Recurso	Presupuesto	Modificado	Recaudado (Ministrado)	Comprometido	Devengado	Ejercido
33-Aportaciones Federales para Entidades Federativas y Municipios	DELEGACIÓN CUAJIMALPA DE MORELOS	Urbanización	En Ejecución	2017	2,813,044.00	2,813,044.00	-	-	-	-
33-Aportaciones Federales para Entidades Federativas y Municipios	DELEGACIÓN TLÁHUAC	Urbanización	En Ejecución	2017	50,000.00	50,000.00	-	-	-	-
33-Aportaciones Federales para Entidades Federativas y Municipios	DELEGACIÓN TLÁHUAC	Agua y saneamiento	En Ejecución	2017	100,000.00	100,000.00	-	-	-	-
33-Aportaciones Federales para Entidades Federativas y Municipios	DELEGACIÓN CUAJIMALPA DE MORELOS	Transportes y vialidades	En Ejecución	2017	6,360,395.00	6,360,395.00	-	-	-	-
33-Aportaciones Federales para Entidades Federativas y Municipios	DELEGACIÓN TLÁHUAC	Urbanización	En Ejecución	2017	6,530,979.00	6,530,979.00	1,001,028.47	1,001,028.47	1,001,028.47	1,001,028.47
33-Aportaciones Federales para Entidades Federativas y Municipios	DELEGACIÓN CUAJIMALPA DE MORELOS	Urbanización	En Ejecución	2017	16,601,879.00	16,601,879.00	-	-	-	-
33-Aportaciones Federales para Entidades Federativas y Municipios	DELEGACIÓN CUAJIMALPA DE MORELOS	Agua y saneamiento	En Ejecución	2017	3,000,000.00	3,000,000.00	-	-	-	-
33-Aportaciones Federales para Entidades Federativas y Municipios	DELEGACIÓN TLÁHUAC	Urbanización	En Ejecución	2017	611,880.00	611,880.00	-	-	-	-
33-Aportaciones Federales para Entidades Federativas y Municipios	DELEGACIÓN TLÁHUAC	Urbanización	En Ejecución	2017	464,550.00	464,550.00	-	-	-	-
33-Aportaciones Federales para Entidades Federativas y Municipios	DELEGACIÓN CUAJIMALPA DE MORELOS	Agua y saneamiento	En Ejecución	2017	6,503,261.00	6,503,261.00	-	-	-	-
33-Aportaciones Federales para Entidades Federativas y Municipios	DELEGACIÓN TLÁHUAC	Urbanización	En Ejecución	2017	239,880.00	239,880.00	-	-	-	-

			Avance Físico				Observaciones
Pagado	% Avance	Reintegro	Unidad de Medida	Población	Avance Anual	% Avance Acumulado	
-	0	0	Metros Cuadrados	100	0	0	Financiera: / Física: / Registro: SISTEMA: Pasa al siguiente nivel.
-	0	0	Metros	0	0	0	Financiera: / Física: / Registro: SISTEMA: Pasa al siguiente nivel.
-	0	0	Kilómetro	0	0	0	Financiera: / Física: / Registro: SISTEMA: Pasa al siguiente nivel.
-	0	0	Metros Cuadrados	100	0	0	Financiera: / Física: / Registro:
1,001,028.47	15.3273877	0	Metros Cuadrados	0	0	15.33	Financiera: / Física: / Registro: SISTEMA: Pasa al siguiente nivel.
-	0	0	Lote	100	0	0	Financiera: / Física: / Registro:
-	0	0	Metros	100	0	0	Financiera: / Física: / Registro: SISTEMA: Pasa al siguiente nivel.
-	0	0	Piezas	0	0	0	Financiera: / Física: / Registro: SISTEMA: Pasa al siguiente nivel.
-	0	0	Otros	0	0	0	Financiera: / Física: / Registro: SISTEMA: Pasa al siguiente nivel.
-	0	0	Metros	100	0	0	Financiera: / Física: / Registro: SISTEMA: Pasa al siguiente nivel.
-	0	0	Metros Cuadrados	0	0	0	Financiera: / Física: / Registro: SISTEMA: Pasa al siguiente nivel.

Informe sobre el ejercicio, destino y resultados obtenidos, respecto a los recursos federales transferidos a la Ciudad de México, correspondientes al periodo de enero a marzo del ejercicio fiscal 2017 (Gestión de Proyectos)

Información General del Proyecto									
Clave del Proyecto	Nombre del Proyecto	Número de Proyecto	Entidad	Municipio	Localidad	Ámbito	Tipo de Recurso	Programa Fondo Convenio	Programa Fondo Convenio - Específico
DIF17170100841161	Reforestación En Suelo De Conservación En Delegaciones	216214	Ciudad de México	Tláhuac	Cobertura municipal		Aportaciones Federales	I005 FORTAMUN	
DIF17170100841174	Mantenimiento, Conservación Y Rehabilitación De Banquetas	221216	Ciudad de México	Tláhuac	Cobertura municipal		Aportaciones Federales	I005 FORTAMUN	
DIF17170100841180	Construcción Y Ampliación De Banquetas	221212	Ciudad de México	Iztapalapa	Cobertura municipal		Aportaciones Federales	I012 FAFEF	
DIF17170100841181	Mantenimiento, Conservación Y Rehabilitación De Vialidades Secundarias	221218	Ciudad de México	Tláhuac	Cobertura municipal		Aportaciones Federales	I005 FORTAMUN	
DIF17170100841190	Mantenimiento, Conservación Y Rehabilitación Al Sistema De Drenaje	213206	Ciudad de México	Iztapalapa	Cobertura municipal		Aportaciones Federales	I012 FAFEF	
DIF17170100841192	Mantenimiento, Rehabilitación Y Conservación De Imagen Urbana	221219	Ciudad de México	Tláhuac	Cobertura municipal		Aportaciones Federales	I005 FORTAMUN	
DIF17170100841201	Construcción Y Ampliación De Infraestructura De Agua Potable.	223221	Ciudad de México	Tláhuac	Cobertura municipal		Aportaciones Federales	I005 FORTAMUN	
DIF17170100841211	Mantenimiento, Conservación Y Rehabilitación De Infraestructura De Agua Potable	223222	Ciudad de México	Tláhuac	Cobertura municipal		Aportaciones Federales	I005 FORTAMUN	
DIF17170100841226	Alumbrado Público	224223	Ciudad de México	Tláhuac	Cobertura municipal		Aportaciones Federales	I005 FORTAMUN	
DIF17170100841239	Sanidad Animal	226203	Ciudad de México	Tláhuac	Cobertura municipal		Aportaciones Federales	I005 FORTAMUN	
DIF17170100841253	Operación De Panteones Públicos	226225	Ciudad de México	Tláhuac	Cobertura municipal		Aportaciones Federales	I005 FORTAMUN	

				Avance Financiero						
Ramo	Institución Ejecutora	Tipo de Proyecto	Estatus	Ciclo Recurso	Presupuesto	Modificado	Recaudado (Ministrado)	Comprometido	Devengado	Ejercido
33-Aportaciones Federales para Entidades Federativas y Municipios	DELEGACIÓN TLÁHUAC	Urbanización	En Ejecución	2017	231,650.00	231,650.00	-	-	-	-
33-Aportaciones Federales para Entidades Federativas y Municipios	DELEGACIÓN TLÁHUAC	Urbanización	En Ejecución	2017	198,254.00	198,254.00	-	-	-	-
33-Aportaciones Federales para Entidades Federativas y Municipios	Delegación Iztapalapa	Urbanización	En Ejecución	2017	30,000,000.00	30,000,000.00	-	-	-	-
33-Aportaciones Federales para Entidades Federativas y Municipios	DELEGACIÓN TLÁHUAC	Urbanización	En Ejecución	2017	15,800,750.00	14,565,606.30	-	-	-	-
33-Aportaciones Federales para Entidades Federativas y Municipios	Delegación Iztapalapa	Agua y saneamiento	En Ejecución	2017	-	11,000,000.00	-	-	-	-
33-Aportaciones Federales para Entidades Federativas y Municipios	DELEGACIÓN TLÁHUAC	Urbanización	En Ejecución	2017	3,710,000.00	4,945,143.70	896,910.58	894,800.58	894,800.58	894,800.58
33-Aportaciones Federales para Entidades Federativas y Municipios	DELEGACIÓN TLÁHUAC	Agua y saneamiento	En Ejecución	2017	100,000.00	100,000.00	-	-	-	-
33-Aportaciones Federales para Entidades Federativas y Municipios	DELEGACIÓN TLÁHUAC	Agua y saneamiento	En Ejecución	2017	100,000.00	100,000.00	-	-	-	-
33-Aportaciones Federales para Entidades Federativas y Municipios	DELEGACIÓN TLÁHUAC	Urbanización	En Ejecución	2017	30,921,183.00	30,921,183.00	7,713,495.00	7,244,873.00	7,244,873.00	7,244,873.00
33-Aportaciones Federales para Entidades Federativas y Municipios	DELEGACIÓN TLÁHUAC	Salud	En Ejecución	2017	40,000.00	40,000.00	-	-	-	-
33-Aportaciones Federales para Entidades Federativas y Municipios	DELEGACIÓN TLÁHUAC	Asistencia Social	En Ejecución	2017	100,000.00	100,000.00	-	-	-	-

			Avance Físico				Observaciones
Pagado	% Avance	Reintegro	Unidad de Medida	Población	Avance Anual	% Avance Acumulado	
-	0	0	Otros	0	0	0	Financiera: / Física: / Registro: SISTEMA: Pasa al siguiente nivel.
-	0	0	Metros Cuadrados	0	0	0	Financiera: / Física: / Registro: SISTEMA: Pasa al siguiente nivel.
-	0	0	Metros Cuadrados	0	0	0	Financiera: / Física: / Registro:
-	0	0	Metros Cuadrados	0	0	0	Financiera: / Física: / Registro: SISTEMA: Pasa al siguiente nivel.
-	0	0	Kilómetro	0	0	0	Financiera: / Física: / Registro: SISTEMA: Pasa al siguiente nivel.
894,800.58	18.0945314	0	Otros	0	0	18.09	Financiera: / Física: / Registro: SISTEMA: Pasa al siguiente nivel.
-	0	0	Metros	0	0	0	Financiera: / Física: / Registro: SISTEMA: Pasa al siguiente nivel.
-	0	0	Metros	0	0	0	Financiera: / Física: / Registro: SISTEMA: Pasa al siguiente nivel.
7,244,873.00	23.4301288	0	Luminaria	0	0	23.43	Financiera: / Física: / Registro: SISTEMA: Pasa al siguiente nivel.
-	0	0	Otros	0	0	0	Financiera: / Física: / Registro: SISTEMA: Pasa al siguiente nivel.
-	0	0	Otros	0	0	0	Financiera: / Física: / Registro: SISTEMA: Pasa al siguiente nivel.

Informe sobre el ejercicio, destino y resultados obtenidos, respecto a los recursos federales transferidos a la Ciudad de México, correspondientes al periodo de enero a marzo del ejercicio fiscal 2017 (Gestión de Proyectos)

Información General del Proyecto									
Clave del Proyecto	Nombre del Proyecto	Número de Proyecto	Entidad	Municipio	Localidad	Ámbito	Tipo de Recurso	Programa Fondo Convenio	Programa Fondo Convenio - Específico
DIF17170100841259	Campañas De Salud Pública	231206	Ciudad de México	Tláhuac	Cobertura municipal		Aportaciones Federales	I005 FORTAMUN	
DIF17170100841270	Mantenimiento, Conservación Y Rehabilitación De Espacios Deportivos	241212	Ciudad de México	Tláhuac	Cobertura municipal		Aportaciones Federales	I005 FORTAMUN	
DIF17170100841271	Alumbrado Público	224223	Ciudad de México	Cuajimalpa de Morelos	Cobertura municipal		Aportaciones Federales	I012 FAFEF	
DIF17170100841278	Mantenimiento, Conservación Y Rehabilitación De Espacios Deportivos	241212	Ciudad de México	Cuajimalpa de Morelos	Cobertura municipal		Aportaciones Federales	I012 FAFEF	
DIF17170100841503	Mantenimiento, Conservación Y Rehabilitación De Infraestructura Educativa	251218	Ciudad de México	Cuajimalpa de Morelos	Cobertura municipal		Aportaciones Federales	I012 FAFEF	
DIF17170100841508	Mantenimiento, Conservación Y Rehabilitación De Infraestructura De Desarrollo Social	269228	Ciudad de México	Cuajimalpa de Morelos	Cobertura municipal		Aportaciones Federales	I012 FAFEF	
DIF17170100848980	Operación De Centros De Desarrollo Infantil En Delegaciones	269229	Ciudad de México	Tláhuac	Cobertura municipal		Aportaciones Federales	I005 FORTAMUN	
DIF17170100848983	Proyectos Estratégicos De Desarrollo Y Fomento Económico	311213	Ciudad de México	Tláhuac	Cobertura municipal		Aportaciones Federales	I005 FORTAMUN	
DIF17170100848985	Fomento Agropecuario	321206	Ciudad de México	Tláhuac	Cobertura municipal		Aportaciones Federales	I005 FORTAMUN	
DIF17170100848986	Fomento Turístico	371207	Ciudad de México	Tláhuac	Cobertura municipal		Aportaciones Federales	I005 FORTAMUN	
DIF17170100848988	Apoyo A Mypes	393201	Ciudad de México	Tláhuac	Cobertura municipal		Aportaciones Federales	I005 FORTAMUN	

				Avance Financiero						
Ramo	Institución Ejecutora	Tipo de Proyecto	Estatus	Ciclo Recurso	Presupuesto	Modificado	Recaudado (Ministrado)	Comprometido	Devengado	Ejercido
33-Aportaciones Federales para Entidades Federativas y Municipios	DELEGACIÓN TLÁHUAC	Salud	En Ejecución	2017	250,000.00	250,000.00	-	-	-	-
33-Aportaciones Federales para Entidades Federativas y Municipios	DELEGACIÓN TLÁHUAC	Deporte	En Ejecución	2017	134,224.00	134,224.00	-	-	-	-
33-Aportaciones Federales para Entidades Federativas y Municipios	DELEGACIÓN CUAJIMALPA DE MORELOS	Transportes y vialidades	En Ejecución	2017	2,109,783.00	2,109,783.00	-	-	-	-
33-Aportaciones Federales para Entidades Federativas y Municipios	DELEGACIÓN CUAJIMALPA DE MORELOS	Deporte	En Ejecución	2017	703,261.00	703,261.00	-	-	-	-
33-Aportaciones Federales para Entidades Federativas y Municipios	DELEGACIÓN CUAJIMALPA DE MORELOS	Otros Proyectos	En Ejecución	2017	3,516,313.00	3,516,313.00	-	-	-	-
33-Aportaciones Federales para Entidades Federativas y Municipios	DELEGACIÓN CUAJIMALPA DE MORELOS	Otros Proyectos	En Ejecución	2017	703,261.00	703,261.00	-	-	-	-
33-Aportaciones Federales para Entidades Federativas y Municipios	DELEGACIÓN TLÁHUAC	Educación	En Ejecución	2017	642,427.00	642,427.00	-	-	-	-
33-Aportaciones Federales para Entidades Federativas y Municipios	DELEGACIÓN TLÁHUAC	Otros Proyectos	En Ejecución	2017	390,200.00	390,200.00	-	-	-	-
33-Aportaciones Federales para Entidades Federativas y Municipios	DELEGACIÓN TLÁHUAC	Otros Proyectos	En Ejecución	2017	283,580.00	283,580.00	-	-	-	-
33-Aportaciones Federales para Entidades Federativas y Municipios	DELEGACIÓN TLÁHUAC	Cultura y turismo	En Ejecución	2017	122,766.00	122,766.00	-	-	-	-
33-Aportaciones Federales para Entidades Federativas y Municipios	DELEGACIÓN TLÁHUAC	Asistencia Social	En Ejecución	2017	37,000.00	37,000.00	-	-	-	-

			Avance Físico				Observaciones
Pagado	% Avance	Reintegro	Unidad de Medida	Población	Avance Anual	% Avance Acumulado	
-	0	0	Otros	0	0	0	Financiera: / Física: / Registro: SISTEMA: Pasa al siguiente nivel.
-	0	0	Otros	0	0	0	Financiera: / Física: / Registro: SISTEMA: Pasa al siguiente nivel.
-	0	0	Luminaria	100	0	0	Financiera: / Física: / Registro: SISTEMA: Pasa al siguiente nivel.
-	0	0	Lote	100	0	0	Financiera: / Física: / Registro: SISTEMA: Pasa al siguiente nivel.
-	0	0	Lote	100	0	0	Financiera: / Física: / Registro: SISTEMA: Pasa al siguiente nivel.
-	0	0	Lote	100	0	0	Financiera: / Física: / Registro:
-	0	0	Otros	0	0	0	Financiera: / Física: / Registro: SISTEMA: Pasa al siguiente nivel.
-	0	0	Otros	0	0	0	Financiera: / Física: / Registro: SISTEMA: Pasa al siguiente nivel.
-	0	0	Otros	0	0	0	Financiera: / Física: / Registro: SISTEMA: Pasa al siguiente nivel.
-	0	0	Otros	0	0	0	Financiera: / Física: / Registro: SISTEMA: Pasa al siguiente nivel.
-	0	0	Otros	0	0	0	Financiera: / Física: / Registro: SISTEMA: Pasa al siguiente nivel.

Informe sobre el ejercicio, destino y resultados obtenidos, respecto a los recursos federales transferidos a la Ciudad de México, correspondientes al periodo de enero a marzo del ejercicio fiscal 2017 (Gestión de Proyectos)

Información General del Proyecto									
Clave del Proyecto	Nombre del Proyecto	Número de Proyecto	Entidad	Municipio	Localidad	Ámbito	Tipo de Recurso	Programa Fondo Convenio	Programa Fondo Convenio - Específico
DIF17170100848994	Construcción Y Ampliación De Infraestructura Del Sistema De Drenaje	213204	Ciudad de México	Tláhuac	Cobertura municipal		Aportaciones Federales	I012 FAFEF	
DIF17170100848998	Mantenimiento, Conservación Y Rehabilitación De Banquetas	221216	Ciudad de México	Tláhuac	Cobertura municipal		Aportaciones Federales	I012 FAFEF	
DIF17170100849001	Mantenimiento, Conservación Y Rehabilitación De Vialidades Secundarias	221218	Ciudad de México	Tláhuac	Cobertura municipal		Aportaciones Federales	I012 FAFEF	
DIF17170100849005	Mantenimiento, Rehabilitación Y Conservación De Imagen Urbana	221219	Ciudad de México	Tláhuac	Cobertura municipal		Aportaciones Federales	I012 FAFEF	
DIF17170100849008	Provision Emergente De Agua Potable	223212	Ciudad de México	Tláhuac	Cobertura municipal		Aportaciones Federales	I012 FAFEF	
DIF17170100849009	Mantenimiento A Vehículos Que Operan Programas Públicos	131204	Ciudad de México	Azcapotzalco	Cobertura municipal		Aportaciones Federales	I005 FORTAMUN	
DIF17170100849012	Alumbrado Público	224223	Ciudad de México	Tláhuac	Cobertura municipal		Aportaciones Federales	I012 FAFEF	
DIF17170100849013	Construcción Y Ampliación De Infraestructura En Salud	233207	Ciudad de México	Tláhuac	Cobertura municipal		Aportaciones Federales	I012 FAFEF	
DIF17170100849014	Alumbrado Público 2017	131204	Ciudad de México	Azcapotzalco	Cobertura municipal		Aportaciones Federales	I005 FORTAMUN	
DIF17170100849068	Construcción Y Ampliación De Infraestructura Deportiva	241210	Ciudad de México	Tláhuac	Cobertura municipal		Aportaciones Federales	I012 FAFEF	
DIF17170100849069	Mantenimiento, Conservación Y Rehabilitación De Espacios Deportivos	241212	Ciudad de México	Tláhuac	Cobertura municipal		Aportaciones Federales	I012 FAFEF	

				Avance Financiero						
Ramo	Institución Ejecutora	Tipo de Proyecto	Estatus	Ciclo Recurso	Presupuesto	Modificado	Recaudado (Ministrado)	Comprometido	Devengado	Ejercido
33-Aportaciones Federales para Entidades Federativas y Municipios	DELEGACIÓN TLÁHUAC	Agua y saneamiento	En Ejecución	2017	-	1,329,500.00	-	-	-	-
33-Aportaciones Federales para Entidades Federativas y Municipios	DELEGACIÓN TLÁHUAC	Urbanización	En Ejecución	2017	-	3,988,500.00	-	-	-	-
33-Aportaciones Federales para Entidades Federativas y Municipios	DELEGACIÓN TLÁHUAC	Urbanización	En Ejecución	2017	-	1,235,143.70	-	-	-	-
33-Aportaciones Federales para Entidades Federativas y Municipios	DELEGACIÓN TLÁHUAC	Urbanización	En Ejecución	2017	7,245,775.00	886,328.00	-	-	-	-
33-Aportaciones Federales para Entidades Federativas y Municipios	DELEGACIÓN TLÁHUAC	Agua y saneamiento	En Ejecución	2017	1,994,250.00	1,994,250.00	-	-	-	-
33-Aportaciones Federales para Entidades Federativas y Municipios	DELEGACIÓN AZCAPOTZALCO	Otros Proyectos	En Ejecución	2017	36,916,398.00	36,916,398.00	5,520,314.64	5,520,314.64	5,520,314.64	5,520,314.64
33-Aportaciones Federales para Entidades Federativas y Municipios	DELEGACIÓN TLÁHUAC	Urbanización	En Ejecución	2017	6,647,500.00	6,647,500.00	-	-	-	-
33-Aportaciones Federales para Entidades Federativas y Municipios	DELEGACIÓN TLÁHUAC	Salud	En Ejecución	2017	664,750.00	664,750.00	-	-	-	-
33-Aportaciones Federales para Entidades Federativas y Municipios	DELEGACIÓN AZCAPOTZALCO	Transportes y vialidades	En Ejecución	2017	130,833,909.00	130,833,909.00	21,370,885.60	21,370,885.60	21,370,885.60	21,370,885.60
33-Aportaciones Federales para Entidades Federativas y Municipios	DELEGACIÓN TLÁHUAC	Deporte	En Ejecución	2017	-	15,500,008.00	-	-	-	-
33-Aportaciones Federales para Entidades Federativas y Municipios	DELEGACIÓN TLÁHUAC	Deporte	En Ejecución	2017	1,994,250.00	1,994,250.00	-	-	-	-

			Avance Físico				Observaciones
Pagado	% Avance	Reintegro	Unidad de Medida	Población	Avance Anual	% Avance Acumulado	
-	0	0	Kilómetro	0	0	0	Financiera: / Física: / Registro: SISTEMA: Pasa al siguiente nivel.
-	0	0	Metros Cuadrados	0	0	0	Financiera: / Física: / Registro: SISTEMA: Pasa al siguiente nivel.
-	0	0	Metros Cuadrados	0	0	0	Financiera: / Física: / Registro: SISTEMA: Pasa al siguiente nivel.
-	0	0	Otros	0	0	0	Financiera: / Física: / Registro: SISTEMA: Pasa al siguiente nivel.
-	0	0	Metros cúbicos	0	0	0	Financiera: / Física: / Registro: SISTEMA: Pasa al siguiente nivel.
5,520,314.64	14.9535571	0	Otros	0	0	14.95	Financiera: / Física: / Registro: SISTEMA: Pasa al siguiente nivel.
-	0	0	Luminaria	0	0	0	Financiera: / Física: / Registro:
-	0	0	Otros	0	0	0	Financiera: / Física: / Registro: SISTEMA: Pasa al siguiente nivel.
21,370,885.60	16.334363	0	Otros	0	0	16.33	Financiera: / Física: / Registro: SISTEMA: Pasa al siguiente nivel.
-	0	0	Otros	0	0	0	Financiera: / Física: / Registro: SISTEMA: Pasa al siguiente nivel.
-	0	0	Otros	0	0	0	Financiera: / Física: / Registro: SISTEMA: Pasa al siguiente nivel.

Informe sobre el ejercicio, destino y resultados obtenidos, respecto a los recursos federales transferidos a la Ciudad de México, correspondientes al periodo de enero a marzo del ejercicio fiscal 2017 (Gestión de Proyectos)

Información General del Proyecto									
Clave del Proyecto	Nombre del Proyecto	Número de Proyecto	Entidad	Municipio	Localidad	Ámbito	Tipo de Recurso	Programa Fondo Convenio	Programa Fondo Convenio - Específico
DIF17170100849079	Mantenimiento, Conservación Y Rehabilitación De Infraestructura Educativa	251218	Ciudad de México	Tláhuac	Cobertura municipal		Aportaciones Federales	I012 FAFEF	
DIF17170100849082	Construcción Y Ampliación De Infraestructura De Desarrollo Social	269227	Ciudad de México	Tláhuac	Cobertura municipal		Aportaciones Federales	I012 FAFEF	
DIF17170100849121	Seguridad Para Inmuebles	131204	Ciudad de México	Azcapotzalco	Cobertura municipal		Aportaciones Federales	I005 FORTAMUN	
DIF17170100849406	B-Mantenimiento, Conservación Y Rehabilitación De Iimagen Urbana.	O02D27000	Ciudad de México	Azcapotzalco	Cobertura municipal		Aportaciones Federales	I012 FAFEF	
DIF17170100849790	Mantenimiento, Conservación De Escuelas Públicas.	O02D27007	Ciudad de México	Azcapotzalco	Cobertura municipal		Aportaciones Federales	I012 FAFEF	
DIF17170100849922	Mantenimiento, Conservación Y Rehabilitación De Infraestructura Comercial	221217	Ciudad de México	Benito Juárez	Benito Juárez	Urbano	Aportaciones Federales	I012 FAFEF	
DIF17170100849927	Mantenimiento, Rehabilitación Y Conservación De Imagen Urbana	221219	Ciudad de México	Benito Juárez	Benito Juárez	Urbano	Aportaciones Federales	I012 FAFEF	
DIF17170100849937	Mantenimiento, Conservación Y Rehabilitación De Infraestructura Educativa	251218	Ciudad de México	Benito Juárez	Benito Juárez	Urbano	Aportaciones Federales	I012 FAFEF	
DIF17170100849950	Operación De Centros De Desarrollo Infantil En Delegaciones	269229	Ciudad de México	Benito Juárez	Benito Juárez	Urbano	Aportaciones Federales	I005 FORTAMUN	
DIF17170100849968	Mantenimiento, Conservación Y Rehabilitación De Infraestructura Educativa	251218	Ciudad de México	Benito Juárez	Benito Juárez	Urbano	Aportaciones Federales	I005 FORTAMUN	
DIF17170100849975	Mantenimiento, Conservación Y Rehabilitación De Espacios Deportivos	241212	Ciudad de México	Benito Juárez	Benito Juárez	Urbano	Aportaciones Federales	I005 FORTAMUN	

				Avance Financiero						
Ramo	Institución Ejecutora	Tipo de Proyecto	Estatus	Ciclo Recurso	Presupuesto	Modificado	Recaudado (Ministrado)	Comprometido	Devengado	Ejercido
33-Aportaciones Federales para Entidades Federativas y Municipios	DELEGACIÓN TLÁHUAC	Educación	En Ejecución	2017	664,750.00	664,750.00	-	-	-	-
33-Aportaciones Federales para Entidades Federativas y Municipios	DELEGACIÓN TLÁHUAC	Otros Proyectos	En Ejecución	2017	21,875,556.00	6,181,851.30	-	-	-	-
33-Aportaciones Federales para Entidades Federativas y Municipios	DELEGACIÓN AZCAPOTZALCO	Otros Proyectos	En Ejecución	2017	11,605,419.00	11,605,419.00	1,791,772.79	1,791,772.79	1,791,772.79	1,791,772.79
33-Aportaciones Federales para Entidades Federativas y Municipios	DELEGACIÓN AZCAPOTZALCO	Otros Proyectos	En Ejecución	2017	6,359,447.00	6,359,447.00	-	-	-	-
33-Aportaciones Federales para Entidades Federativas y Municipios	DLEGACIÓN AZCAPOTZALCO	Educación	En Ejecución	2017	21,405,492.00	21,405,492.00	-	-	-	-
33-Aportaciones Federales para Entidades Federativas y Municipios	DELEGACION BENITO JUAREZ	Urbanización	En Ejecución	2017	6,874,312.00	6,874,312.00	-	-	-	-
33-Aportaciones Federales para Entidades Federativas y Municipios	DELEGACION BENITO JUAREZ	Urbanización	En Ejecución	2017	21,198,157.00	21,198,157.00	-	-	-	-
33-Aportaciones Federales para Entidades Federativas y Municipios	DELEGACION BENITO JUAREZ	Urbanización	En Ejecución	2017	15,840,681.00	15,840,681.00	-	-	-	-
33-Aportaciones Federales para Entidades Federativas y Municipios	DELEGACION BENITO JUAREZ	Educación	En Ejecución	2017	1,000,000.00	1,000,000.00	-	-	-	-
33-Aportaciones Federales para Entidades Federativas y Municipios	DELEGACION BENITO JUAREZ	Urbanización	En Ejecución	2017	3,150,001.00	3,150,001.00	787,500.00	787,500.00	787,500.00	787,500.00
33-Aportaciones Federales para Entidades Federativas y Municipios	DELEGACION BENITO JUAREZ	Urbanización	En Ejecución	2017	11,000,000.00	11,000,000.00	2,749,998.00	2,749,998.00	2,749,998.00	2,749,998.00

			Avance Físico				Observaciones
Pagado	% Avance	Reintegro	Unidad de Medida	Población	Avance Anual	% Avance Acumulado	
-	0	0	Otros	0	0	0	Financiera: / Física: / Registro:
-	0	0	Otros	0	0	0	Financiera: / Física: / Registro: SISTEMA: Pasa al siguiente nivel.
1,791,772.79	15.4391047	0	Otros	0	0	15.44	Financiera: / Física: / Registro: SISTEMA: Pasa al siguiente nivel.
-	0	0	Metros Cuadrados	0	0	0	Financiera: / Física: / Registro: SISTEMA: Pasa al siguiente nivel.
-	0	0	Metros Cuadrados	0	0	0	Financiera: / Física: / Registro: SISTEMA: Pasa al siguiente nivel.
-	0	0	Lote	50000	0	0	Financiera: MANTENIMIENTO A MERCADOS PUBLICOS. / Física: / Registro: PARA REVISION - SISTEMA: Pasa al siguiente nivel.
-	0	0	Lote	50000	0	0	Financiera: RECURSOS POR DEFINIR / Física: / Registro: PARA REVISION - SISTEMA: Pasa al siguiente nivel.
-	0	0	Lote	20000	0	0	Financiera: MANTENIMIETO A 59 PLANTELES EDUCATIVOS / Física: / Registro: PARA REVISION - SISTEMA: Pasa al siguiente nivel.
-	0	0	Equipamiento	1000	0	0	Financiera: EQUIPAMIENTO DE CENDIS. / Física: / Registro: PARA REVISION - SISTEMA: Pasa al siguiente nivel.
787,500.00	24.9999921	0	Lote	10000	0	25	Financiera: MANTENIMIENTO A 19 PLANTELES EDUCATIVOS / Física: / Registro: PARA REVISION - SISTEMA: Pasa al siguiente nivel.
2,749,998.00	24.9999818	0	Lote	20000	0	25	Financiera: MANTENIMIENTO DEPORTIVOS. / Física: / Registro: PARA REVISION - SISTEMA: Pasa al siguiente nivel.

Informe sobre el ejercicio, destino y resultados obtenidos, respecto a los recursos federales transferidos a la Ciudad de México, correspondientes al periodo de enero a marzo del ejercicio fiscal 2017 (Gestión de Proyectos)

Información General del Proyecto									
Clave del Proyecto	Nombre del Proyecto	Número de Proyecto	Entidad	Municipio	Localidad	Ámbito	Tipo de Recurso	Programa Fondo Convenio	Programa Fondo Convenio - Específico
DIF17170100849980	Mantenimiento De Áreas Verdes	215207	Ciudad de México	Benito Juárez	Benito Juárez	Urbano	Aportaciones Federales	I005 FORTAMUN	
DIF17170100849985	Mantenimiento, Conservación Y Rehabilitación A Edificios Públicos	221215	Ciudad de México	Benito Juárez	Benito Juárez	Urbano	Aportaciones Federales	I005 FORTAMUN	
DIF17170100849990	Mantenimiento, Conservación Y Rehabilitación De Banquetas	221216	Ciudad de México	Benito Juárez	Benito Juárez	Urbano	Aportaciones Federales	I005 FORTAMUN	
DIF17170100849993	Alumbrado Público	224223	Ciudad de México	Benito Juárez	Benito Juárez	Urbano	Aportaciones Federales	I005 FORTAMUN	
DIF17170100849998	Mantenimiento, Conservación Y Rehabilitación En Vialidades Secundarias	221218	Ciudad de México	Benito Juárez	Benito Juárez	Urbano	Aportaciones Federales	I005 FORTAMUN	
DIF17170100850000	Señalamiento En Vialidades	221220	Ciudad de México	Benito Juárez	Benito Juárez	Urbano	Aportaciones Federales	I005 FORTAMUN	
DIF17170100850001	Mantenimiento, Conservación Y Rehabilitación De Infraestructura De Agua Potable	223222	Ciudad de México	Benito Juárez	Benito Juárez	Urbano	Aportaciones Federales	I005 FORTAMUN	
DIF17170100850003	Mantenimiento, Conservación Y Rehabilitación Al Sistema De Drenaje	213206	Ciudad de México	Benito Juárez	Benito Juárez	Urbano	Aportaciones Federales	I005 FORTAMUN	
DIF17170100850006	Recolección De Residuos Sólidos	211203	Ciudad de México	Benito Juárez	Benito Juárez	Urbano	Aportaciones Federales	I005 FORTAMUN	
DIF17170100850015	Servicios De Apoyo Administrativo.	185201	Ciudad de México	Benito Juárez	Benito Juárez	Urbano	Aportaciones Federales	I005 FORTAMUN	
DIF17170100850110	Apoyo A La Prevención Del Delito	171 201	Ciudad de México	Gustavo A. Madero	Cobertura municipal		Aportaciones Federales	I005 FORTAMUN	

				Avance Financiero						
Ramo	Institución Ejecutora	Tipo de Proyecto	Estatus	Ciclo Recurso	Presupuesto	Modificado	Recaudado (Ministrado)	Comprometido	Devengado	Ejercido
33-Aportaciones Federales para Entidades Federativas y Municipios	DELEGACIÓN BENITO JUAREZ	Urbanización	En Ejecución	2017	2,286,809.00	2,286,809.00	571,701.00	571,701.00	571,701.00	571,701.00
33-Aportaciones Federales para Entidades Federativas y Municipios	DELEGACION BENITO JUAREZ	Urbanización	En Ejecución	2017	3,500,000.00	3,500,000.00	874,998.00	874,998.00	874,998.00	874,998.00
33-Aportaciones Federales para Entidades Federativas y Municipios	DELEGACION BENITO JUAREZ.	Urbanización	En Ejecución	2017	4,060,000.00	4,060,000.00	1,014,999.00	1,014,999.00	1,014,999.00	1,014,999.00
33-Aportaciones Federales para Entidades Federativas y Municipios	DELEGACION BENITO JUAREZ	Urbanización	En Ejecución	2017	42,736,536.00	42,736,536.00	21,368,268.00	21,368,268.00	21,368,268.00	21,368,268.00
33-Aportaciones Federales para Entidades Federativas y Municipios	DELEGACION BENITO JUAREZ	Urbanización	En Ejecución	2017	4,122,046.00	4,122,046.00	249,999.00	249,999.00	249,999.00	249,999.00
33-Aportaciones Federales para Entidades Federativas y Municipios	DELEGACION BENITO JUAREZ	Urbanización	En Ejecución	2017	1,200,000.00	1,200,000.00	300,000.00	300,000.00	300,000.00	300,000.00
33-Aportaciones Federales para Entidades Federativas y Municipios	DELEGACION BENITO JUAREZ	Urbanización	En Ejecución	2017	1,350,000.00	1,350,000.00	337,500.00	337,500.00	337,500.00	337,500.00
33-Aportaciones Federales para Entidades Federativas y Municipios	DELEGACION BENITO JUAREZ	Urbanización	En Ejecución	2017	10,550,000.00	10,550,000.00	2,637,498.00	2,637,498.00	2,637,498.00	2,637,498.00
33-Aportaciones Federales para Entidades Federativas y Municipios	DELEGACION BENITO JUAREZ	Urbanización	En Ejecución	2017	34,933,433.00	34,933,433.00	7,792,657.70	7,792,657.70	7,792,657.70	7,792,657.70
33-Aportaciones Federales para Entidades Federativas y Municipios	DELEGACION BENITO JUAREZ	Urbanización	En Ejecución	2017	36,432,869.00	36,432,869.00	10,920,009.60	10,920,009.60	10,920,009.60	10,920,009.60
33-Aportaciones Federales para Entidades Federativas y Municipios	Delegación Gustavo A. Madero	Seguridad	En Ejecución	2017	800,000.00	800,000.00	-	-	-	-

			Avance Físico				Observaciones
Pagado	% Avance	Reintegro	Unidad de Medida	Población	Avance Anual	% Avance Acumulado	
571,701.00	24.9999453	0	Metros Cuadrados	100000	0	5	Financiera: MATENIMIENTO A PARQUES, JARDINES Y CAMELLONES. / Física: / Registro: PARA REVISIÓN - SISTEMA: Pasa al siguiente nivel.
874,998.00	24.9999429	0	Lote	100000	0	16.47	Financiera: MANTENIMIENTO A INSTALACIONES DELEGACIONALES. / Física: / Registro: PARA REVISION - SISTEMA: Pasa al siguiente nivel.
1,014,999.00	24.9999754	0	Metros Cuadrados	500000	0	0	Financiera: REHABILITACION DE BANQUETAS. / Física: / Registro: PARA REVISION - SISTEMA: Pasa al siguiente nivel.
21,368,268.00	50	0	Luminaria	500000	0	11.16	Financiera: MANTENIMIENTO A LUMINARIAS. / Física: / Registro: PARA REVISION. - SISTEMA: Pasa al siguiente nivel.
249,999.00	6.06492504	0	Metros Cuadrados	500000	0	34.03	Financiera: MANTENIMIENTO A VIALIDADES SECUNDARIAS. / Física: / Registro: PARA REVISION - SISTEMA: Pasa al siguiente nivel.
300,000.00	25	0	Piezas	500000	0	60.98	Financiera: SEÑALAMIENTO EN VIALIDADES. / Física: / Registro: PARA REVISION - SISTEMA: Pasa al siguiente nivel.
337,500.00	25	0	Metros	500000	0	33.37	Financiera: MANTENIMIENTO A LA RED SECUNDARIA DE AGUA POTABLE. / Física: / Registro: PARA REVISION - SISTEMA: Pasa al siguiente nivel.
2,637,498.00	24.999981	0	Kilómetro	500000	0	25.07	Financiera: MANTENIMIENTO A LA RED SECUNDARIA DE DRENAJE. / Física: / Registro: PARA REVISION - SISTEMA: Pasa al siguiente nivel.
7,792,657.70	22.3071626	0	Otros	500000	0	27.57	Financiera: REALIZAR LA RECOLECCION DE BASURA. / Física: / Registro: PARA REVISION - SISTEMA: Pasa al siguiente nivel.
10,920,009.60	29.972961	0	Otros	1000000	0	30.88	Financiera: PROPORCIONAR SERVICIOS DE APOYO / Física: / Registro: PARA REVISION - SISTEMA: Pasa al siguiente nivel.
-	0	0	Equipo de seguridad	30000	0	0	Financiera: El destino del recurso será para la adquisición de vehículos tipo patrulla. / Física: Sin programación en el periodo. / Registro: Se solicita validación - SISTEMA: Pasa al siguiente nivel.

Informe sobre el ejercicio, destino y resultados obtenidos, respecto a los recursos federales transferidos a la Ciudad de México, correspondientes al periodo de enero a marzo del ejercicio fiscal 2017 (Gestión de Proyectos)

Información General del Proyecto									
Clave del Proyecto	Nombre del Proyecto	Número de Proyecto	Entidad	Municipio	Localidad	Ámbito	Tipo de Recurso	Programa Fondo Convenio	Programa Fondo Convenio - Específico
DIF17170100850112	Gestión Integral De Riesgo En Materia De Protección Civil	172 204	Ciudad de México	Gustavo A. Madero	Cobertura municipal		Aportaciones Federales	I005 FORTAMUN	
DIF17170100850113	Apoyo Logístico Para El Desarrollo De Proyectos De Inversión	185 201	Ciudad de México	Gustavo A. Madero	Cobertura municipal		Aportaciones Federales	I005 FORTAMUN	
DIF17170100850114	Recolección De Residuos Sólidos	211 203	Ciudad de México	Gustavo A. Madero	Cobertura municipal		Aportaciones Federales	I005 FORTAMUN	
DIF17170100850116	Mantenimiento, Conservación Y Rehabilitación Al Sistema De Drenaje	213 206	Ciudad de México	Gustavo A. Madero	Cobertura municipal		Aportaciones Federales	I005 FORTAMUN	
DIF17170100850119	Mantenimiento De Áreas Verdes	215 207	Ciudad de México	Gustavo A. Madero	Cobertura municipal		Aportaciones Federales	I005 FORTAMUN	
DIF17170100850121	Balizamiento En Vialidades	221 211	Ciudad de México	Gustavo A. Madero	Cobertura municipal		Aportaciones Federales	I005 FORTAMUN	
DIF17170100850123	Mantenimiento, Conservación Y Rehabilitación De Banquetas	221 216	Ciudad de México	Gustavo A. Madero	Cobertura municipal		Aportaciones Federales	I005 FORTAMUN	
DIF17170100850124	Mantenimiento, Conservación Y Rehabilitación En Vialidades Secundarias	221 218	Ciudad de México	Gustavo A. Madero	Cobertura municipal		Aportaciones Federales	I005 FORTAMUN	
DIF17170100850125	Mantenimiento, Rehabilitación Y Conservación De Imagen Urbana	221 219	Ciudad de México	Gustavo A. Madero	Cobertura municipal		Aportaciones Federales	I005 FORTAMUN	
DIF17170100850126	Señalamiento En Vialidades	221 220	Ciudad de México	Gustavo A. Madero	Cobertura municipal		Aportaciones Federales	I005 FORTAMUN	
DIF17170100850127	Mantenimiento, Conservación Y Rehabilitación De Infraestructura De Agua Potable	223 222	Ciudad de México	Gustavo A. Madero	Cobertura municipal		Aportaciones Federales	I005 FORTAMUN	

				Avance Financiero						
Ramo	Institución Ejecutora	Tipo de Proyecto	Estatus	Ciclo Recurso	Presupuesto	Modificado	Recaudado (Ministrado)	Comprometido	Devengado	Ejercido
33-Aportaciones Federales para Entidades Federativas y Municipios	Delegación Gustavo A. Madero	Otros Proyectos	En Ejecución	2017	1,300,113.00	1,300,113.00	-	-	-	-
33-Aportaciones Federales para Entidades Federativas y Municipios	Delegación Gustavo A. Madero	Otros Proyectos	En Ejecución	2017	6,000,000.00	6,000,000.00	-	-	-	-
33-Aportaciones Federales para Entidades Federativas y Municipios	Delegación Gustavo A. Madero	Otros Proyectos	En Ejecución	2017	14,449,974.00	14,449,974.00	-	-	-	-
33-Aportaciones Federales para Entidades Federativas y Municipios	Delegación Gustavo A. Madero	Agua y saneamiento	En Ejecución	2017	2,500,000.00	2,500,000.00	-	-	-	-
33-Aportaciones Federales para Entidades Federativas y Municipios	Delegación Gustavo A. Madero	Otros Proyectos	En Ejecución	2017	6,484,778.00	6,484,778.00	-	-	-	-
33-Aportaciones Federales para Entidades Federativas y Municipios	Delegación Gustavo A. Madero	Transportes y vialidades	En Ejecución	2017	1,500,000.00	1,500,000.00	-	-	-	-
33-Aportaciones Federales para Entidades Federativas y Municipios	Delegación Gustavo A. Madero	Urbanización	En Ejecución	2017	2,500,000.00	2,500,000.00	-	-	-	-
33-Aportaciones Federales para Entidades Federativas y Municipios	Delegación Gustavo A. Madero	Transportes y vialidades	En Ejecución	2017	83,537,160.00	83,537,160.00	9,741,752.38	9,741,752.38	9,741,752.38	9,741,752.38
33-Aportaciones Federales para Entidades Federativas y Municipios	Delegación Gustavo A. Madero	Urbanización	En Ejecución	2017	105,391,655.00	105,391,655.00	22,879,565.33	22,879,565.33	22,879,565.33	22,879,565.33
33-Aportaciones Federales para Entidades Federativas y Municipios	Delegación Gustavo A. Madero	Transportes y vialidades	En Ejecución	2017	500,000.00	500,000.00	-	-	-	-
33-Aportaciones Federales para Entidades Federativas y Municipios	Delegación Gustavo A. Madero	Agua y saneamiento	En Ejecución	2017	2,200,000.00	2,200,000.00	-	-	-	-

			Avance Físico				Observaciones
Pagado	% Avance	Reintegro	Unidad de Medida	Población	Avance Anual	% Avance Acumulado	
-	0	0	Equipo de seguridad	130000	0	0	Financiera: El recurso será destinado para la adquisición de vehículos destinados a tareas de protección civil / Física: Sin programación en el periodo. / Registro: Se solicita validación - SISTEMA: Pasa al siguiente nivel.
-	0	0	Otros	1180000	0	0	Financiera: Sin programación en el periodo / Física: Sin programación en el periodo / Registro: Se solicita validación.
-	0	0	Otros	1180000	0	0	Financiera: El recurso será destinado para mantener en operación el parque vehicular de limpia / Física: Sin programación en el perido / Registro: Se solicita validación
-	0	0	Kilómetro	50000	0	0	Financiera: Sin programación en el periodo / Física: Sin programación en el periodo / Registro: Se solicita validación
-	0	0	Metros Cuadrados	650000	0	0	Financiera: Sin programación en el periodo / Física: Sin programación en el periodo / Registro: Se solicita validación
-	0	0	Metros	150000	0	0	Financiera: Sin programación en el periodo / Física: Sin programación en el periodo / Registro: Se solicita validación - SISTEMA: Pasa al siguiente nivel.
-	0	0	Metros Cuadrados	150000	0	0	Financiera: Sin programación en el periodo / Física: Sin programación en el periodo / Registro: Se solicita validación
9,741,752.38	11.6615796	0	Metros Cuadrados	1180000	0	100	Financiera: Recurso destinado a la adquisición de mezcla asfática / Física: Se realizaron obras por administración / Registro: Se solicita validación
22,879,565.33	21.7090863	0	Equipamiento	118000	0	100	Financiera: El 96% de destino para saldar facturas por consumo de energía eléctrica de edificios y oficinas pub / Física: Se refiere al cumplimiento de pago de servicios en el trimestre / Registro: Se solicita validación
-	0	0	Piezas	120000	0	0	Financiera: Sin programación en el periodo / Física: Sin programación en el periodo / Registro: Se solicita validación
-	0	0	Metros	150000	0	0	Financiera: Sin programación en el periodo / Física: Sin programación en el periodo / Registro: Se solicita validación - SISTEMA: Pasa al siguiente nivel.

Informe sobre el ejercicio, destino y resultados obtenidos, respecto a los recursos federales transferidos a la Ciudad de México, correspondientes al periodo de enero a marzo del ejercicio fiscal 2017 (Gestión de Proyectos)

Información General del Proyecto									
Clave del Proyecto	Nombre del Proyecto	Número de Proyecto	Entidad	Municipio	Localidad	Ámbito	Tipo de Recurso	Programa Fondo Convenio	Programa Fondo Convenio - Específico
DIF17170100850128	Alumbrado Público	224 223	Ciudad de México	Gustavo A. Madero	Cobertura municipal		Aportaciones Federales	I005 FORTAMUN	
DIF17170100850129	Construcción Y Ampliación De Infraestructura En Salud	233207	Ciudad de México	Gustavo A. Madero	Cobertura municipal		Aportaciones Federales	I005 FORTAMUN	
DIF17170100850130	Mantenimiento, Conservación Y Rehabilitación De Espacios Deportivos	241 212	Ciudad de México	Gustavo A. Madero	Cobertura municipal		Aportaciones Federales	I005 FORTAMUN	
DIF17170100850131	Mantenimiento, Conservación Y Rehabilitación De Infraestructura Educativa	251 218	Ciudad de México	Gustavo A. Madero	Cobertura municipal		Aportaciones Federales	I005 FORTAMUN	
DIF17170100850920	Mantenimiento, Construcción Y Rehabilitación Al Sistema De Drenaje	213 206	Ciudad de México	Gustavo A. Madero	Cobertura municipal		Aportaciones Federales	I012 FAFEF	
DIF17170100850926	Atención Estructural A Taludes, Minas Y Grietas	221 210	Ciudad de México	Gustavo A. Madero	Cobertura municipal		Aportaciones Federales	I012 FAFEF	
DIF17170100850940	Construcción Y Ampliación De Edificios Públicos	221 213	Ciudad de México	Gustavo A. Madero	Cobertura municipal		Aportaciones Federales	I012 FAFEF	

				Avance Financiero						
Ramo	Institución Ejecutora	Tipo de Proyecto	Estatus	Ciclo Recurso	Presupuesto	Modificado	Recaudado (Ministrado)	Comprometido	Devengado	Ejercido
33-Aportaciones Federales para Entidades Federativas y Municipios	Delegación Gustavo A. Madero	Seguridad	En Ejecución	2017	195,079,191.00	195,079,191.00	57,378,034.00	52,464,670.67	52,464,670.67	52,464,670.67
33-Aportaciones Federales para Entidades Federativas y Municipios	Delegación Gustavo A. Madero	Salud	En Ejecución	2017	500,000.00	500,000.00	-	-	-	-
33-Aportaciones Federales para Entidades Federativas y Municipios	Delegación Gustavo A. Madero	Deporte	En Ejecución	2017	1,000,000.00	1,000,000.00	-	-	-	-
33-Aportaciones Federales para Entidades Federativas y Municipios	Delegación Gustavo A. Madero	Educación	En Ejecución	2017	1,000,000.00	1,000,000.00	-	-	-	-
33-Aportaciones Federales para Entidades Federativas y Municipios	Delegación Gustavo A. Madero	Agua y saneamiento	En Ejecución	2017	12,000,000.00	12,000,000.00	-	-	-	-
33-Aportaciones Federales para Entidades Federativas y Municipios	Delegación Gustavo A. Madero	Urbanización	En Ejecución	2017	20,000,000.00	20,000,000.00	-	-	-	-
33-Aportaciones Federales para Entidades Federativas y Municipios	Delegación Gustavo A. Madero	Otros Proyectos	En Ejecución	2017	17,500,000.00	17,500,000.00	-	-	-	-

			Avance Físico				Observaciones
Pagado	% Avance	Reintegro	Unidad de Medida	Población	Avance Anual	% Avance Acumulado	
52,464,670.67	26.8940374	0	Luminaria	0	0	15	Financiera: La totalidad del recurso ejercido se destino al pago de servicio de energía eléctrica / Física: Corresponde al mantenimiento que se brindo en el periodo / Registro: Se solicita validación - SISTEMA: Pasa al siguiente nivel.
-	0	0	Equipamiento	60000	0	0	Financiera: Sin programación en el periodo / Física: Sin programación en el perido / Registro: Se solicita validación
-	0	0	Otros	150000	0	0	Financiera: Sin programación en el periodo / Física: Sin programación en el periodo / Registro: Se solicita validación - SISTEMA: Pasa al siguiente nivel.
-	0	0	Otros	60000	0	0	Financiera: Sin programación en el periodo / Física: Sin programación en el periodo / Registro: Se solicita validación de información
-	0	0	Kilómetro	120000	0	0	Financiera: Sin programación en el periodo. / Física: Sin programación en el periodo. / Registro: Con los trabajos de la obra pública para la rehabilitación y sustitución del drenaje en diversas calles de las colonias San Juan de Aragón 4a, 6a y 7a Secc, Pueblo San Juan de Aragón y Campestre Aragón, se atenderán 18 kilómetros. Los trabajos a realizar consisten en que consisten ubicar tramos dañados, rompimiento de concreto, excavación, retiro de tubería, compactación, colocación de tramo reparado, relleno, repavimentación y limpieza. - SISTEMA: Pasa al siguiente nivel.
-	0	0	Metros Cuadrados	120000	0	0	Financiera: Sin programación en el periodo (ver en observaciones el destino del recurso) / Física: Sin programación en el periodo / Registro: Las obras de mitigación de riesgo consisten en: construcción de 4 mil 200 m2 de muros de contención, zapaeado en taludes, desazolve de canales y construcción de barandales y escalinatas en cauces de ríos y colectores ubicados en el perímetro delegacional.
-	0	0	Otros	160000	0	0	Financiera: Sin programación en el periodo (ver detalles en observaciones) / Física: Sin programación en el periodo. / Registro: Se llevarán a cabo los siguientes trabajos: demolición de estructuras físicas existentes, proyecto ejecutivo, ejecución de obra civil, colocación de red eléctrica, hidrosanitaria, colocación de mobiliario, acabados, aplicación de pintura e impermeabilización y trabajos de supervisión, señalización y limpieza general. - SISTEMA: Pasa al siguiente nivel.

Informe sobre el ejercicio, destino y resultados obtenidos, respecto a los recursos federales transferidos a la Ciudad de México, correspondientes al periodo de enero a marzo del ejercicio fiscal 2017 (Gestión de Proyectos)

Información General del Proyecto									
Clave del Proyecto	Nombre del Proyecto	Número de Proyecto	Entidad	Municipio	Localidad	Ámbito	Tipo de Recurso	Programa Fondo Convenio	Programa Fondo Convenio - Específico
DIF17170100850946	Mantenimiento, Conservación Y Rehabilitación A Edificios Públicos	221 215	Ciudad de México	Gustavo A. Madero	Cobertura municipal		Aportaciones Federales	I012 FAFEF	
DIF17170100850949	Mantenimiento, Conservación Y Rehabilitación De Banquetas	221 216	Ciudad de México	Gustavo A. Madero	Cobertura municipal		Aportaciones Federales	I012 FAFEF	
DIF17170100850953	Mantenimiento, Conservación Y Rehabilitación De Infraestructura Comercial	221 217	Ciudad de México	Gustavo A. Madero	Cobertura municipal		Aportaciones Federales	I012 FAFEF	
DIF17170100850958	Mantenimiento, Conservación Y Rehabilitación En Vialidades Secundarias	221 218	Ciudad de México	Gustavo A. Madero	Cobertura municipal		Aportaciones Federales	I012 FAFEF	
DIF17170100851073	Mejoramiento A La Imagen Urbana Con El Apoyo A La Recolección De Residuos Sólidos	-	Ciudad de México	Venustiano Carranza	Cobertura municipal		Aportaciones Federales	I005 FORTAMUN	
DIF17170100851081	Mantenimiento, Rehabilitación Y Conservación De Imagen Urbana	221 219	Ciudad de México	Gustavo A. Madero	Cobertura municipal		Aportaciones Federales	I012 FAFEF	

				Avance Financiero						
Ramo	Institución Ejecutora	Tipo de Proyecto	Estatus	Ciclo Recurso	Presupuesto	Modificado	Recaudado (Ministrado)	Comprometido	Devengado	Ejercido
33-Aportaciones Federales para Entidades Federativas y Municipios	Delegación Gustavo A. Madero	Otros Proyectos	En Ejecución	2017	6,500,000.00	6,500,000.00	-	-	-	-
33-Aportaciones Federales para Entidades Federativas y Municipios	Delegación Gustavo A. Madero	Urbanización	En Ejecución	2017	12,000,000.00	12,000,000.00	-	-	-	-
33-Aportaciones Federales para Entidades Federativas y Municipios	Delegación Gustavo A. Madero	Otros Proyectos	En Ejecución	2017	16,179,294.00	16,179,294.00	-	-	-	-
33-Aportaciones Federales para Entidades Federativas y Municipios	Delegación Gustavo A. Madero	Transportes y vialidades	En Ejecución	2017	20,000,000.00	20,000,000.00	-	-	-	-
33-Aportaciones Federales para Entidades Federativas y Municipios	Delegación Venustiano Carranza	Otros Proyectos	En Ejecución	2017	18,614,335.00	18,614,335.00	2,447,228.17	2,447,228.17	2,447,228.17	2,447,228.17
33-Aportaciones Federales para Entidades Federativas y Municipios	Delegación Gustavo A. Madero	Urbanización	En Ejecución	2017	45,198,157.00	45,198,157.00	-	-	-	-

			Avance Físico				Observaciones
Pagado	% Avance	Reintegro	Unidad de Medida	Población	Avance Anual	% Avance Acumulado	
-	0	0	Otros	0	0	0	Financiera: Sin programación en el periodo (ver detalles en observaciones) / Física: Sin programación en el periodo / Registro: Los trabajos a realizar en edificios y oficinas públicas son: detalles de albañilería, herrería, cancelería, aplicación de pintura e impermeabilización, según sea el caso. - SISTEMA: Pasa al siguiente nivel.
-	0	0	Metros Cuadrados	260000	0	0	Financiera: Sin programación en el periodo (ver detalle en comentarios) / Física: Sin programación en el periodo / Registro: Los trabajos de sustitución consistirán en la atención de banquetas y guarniciones en diversas calles de colonias de la Delegación GAM, que tienen sub-rasante de terracería y que serán pavimentadas en atención a las demandas de la ciudadanía, y en aquellos sitios donde han sido dañadas por raíces y troncos de árboles o donde están expuestas a la intensa abrasión.
-	0	0	Otros	560000	0	0	Financiera: Sin programación en el periodo (ver detalles en observaciones) / Física: Sin programación en el periodo / Registro: Los trabajos a realizar en los mercados públicos son: Instalación y/o rehabilitación de acometida eléctrica, sustitución de cortinas metálicas, aplicación de pintura, sustitución de pisos, colocación de rampas, impermeabilización y sustitución de techumbres, según sea el caso.
-	0	0	Metros Cuadrados	260000	0	0	Financiera: Sin programación en el periodo (ver detalle en observaciones) / Física: Sin programación en el periodo / Registro: Las obras a realizar en 57 mil 209 metros cuadrados, consistirán en raspado de asfalto, compactación de suelo, reencarpetado y bacheo en calles y avenidas secundarias de las colonias Pueblo San Juan de Aragón, Ampliación Casas Alemán, 7° Sección de San Juan de Aragón. Casas Alemán, Cuchilla del Tesoro, La Casilda, San Juan de Aragón, Villa Aragón, entre otras. - SISTEMA: Pasa al siguiente nivel.
2,447,228.17	13.1470083	0	Otros	0	0	0	Financiera: / Física: / Registro:
-	0	0	Otros	560000	0	0	Financiera: Sin programación en el periodo (ver detalle en sección de observaciones) / Física: Sin programación en el periodo / Registro: Los trabajos a realizar en los espacios públicos consiste en la rehabilitación del alumbrado, banquetas, mobiliario urbano y juegos infantiles; herrería, albañilería, aplicación de pintura y rehabilitación de juegos infantiles, según sea el caso. - SISTEMA: Pasa al siguiente nivel.

Informe sobre el ejercicio, destino y resultados obtenidos, respecto a los recursos federales transferidos a la Ciudad de México, correspondientes al periodo de enero a marzo del ejercicio fiscal 2017 (Gestión de Proyectos)

Información General del Proyecto									
Clave del Proyecto	Nombre del Proyecto	Número de Proyecto	Entidad	Municipio	Localidad	Ámbito	Tipo de Recurso	Programa Fondo Convenio	Programa Fondo Convenio - Específico
DIF17170100851084	Mejoramiento Del Alumbrado Público En El Apoyo A La Prevención Del Délito	-	Ciudad de México	Venustiano Carranza	Cobertura municipal		Aportaciones Federales	I005 FORTAMUN	
DIF17170100851126	Renovación De Banquetas Y Guarniciones En Diversas Colonias.	-	Ciudad de México	Venustiano Carranza	Cobertura municipal		Aportaciones Federales	I012 FAFEF	
DIF17170100851129	Rehabilitación De Carpeta Asfáltica En Diversas Colonias.	-	Ciudad de México	Venustiano Carranza	Cobertura municipal		Aportaciones Federales	I012 FAFEF	
DIF17170100851137	Rehabilitación De Espacios Público En La Delegación Venustiano Carranza.	-	Ciudad de México	Venustiano Carranza	Cobertura municipal		Aportaciones Federales	I012 FAFEF	
DIF17170100851144	Construcción Y Ampliación De Puente Peatonal	221 227	Ciudad de México	Gustavo A. Madero	Cobertura municipal		Aportaciones Federales	I012 FAFEF	
DIF17170100851163	Alumbrado Público	224 223	Ciudad de México	Gustavo A. Madero	Cobertura municipal		Aportaciones Federales	I012 FAFEF	

				Avance Financiero						
Ramo	Institución Ejecutora	Tipo de Proyecto	Estatus	Ciclo Recurso	Presupuesto	Modificado	Recaudado (Ministrado)	Comprometido	Devengado	Ejercido
33-Aportaciones Federales para Entidades Federativas y Municipios	Delegación Venustiano Carranza	Otros Proyectos	En Ejecución	2017	135,059,234.00	135,059,234.00	36,766,943.60	36,766,943.60	36,766,943.60	36,766,943.60
33-Aportaciones Federales para Entidades Federativas y Municipios	Delegación Venustiano Carranza	Urbanización	En Ejecución	2017	12,009,808.00	12,009,808.00	-	-	-	-
33-Aportaciones Federales para Entidades Federativas y Municipios	Delegación Venustiano Carranza	Transportes y vialidades	En Ejecución	2017	1,692,859.00	1,692,859.00	-	-	-	-
33-Aportaciones Federales para Entidades Federativas y Municipios	Delegación Venustiano Carranza	Otros Proyectos	En Ejecución	2017	17,665,131.00	17,665,131.00	-	-	-	-
33-Aportaciones Federales para Entidades Federativas y Municipios	Delegación Gustavo A. Madero	Urbanización	En Ejecución	2017	3,000,000.00	3,000,000.00	-	-	-	-
33-Aportaciones Federales para Entidades Federativas y Municipios	Delegación Gustavo A. Madero	Seguridad	En Ejecución	2017	19,300,000.00	19,300,000.00	-	-	-	-

			Avance Físico				Observaciones
Pagado	% Avance	Reintegro	Unidad de Medida	Población	Avance Anual	% Avance Acumulado	
36,766,943.60	27.2228285	0	Luminaria	0	0	0	Financiera: Este recurso corresponde al suministro de Energia Electrica de esta Demarcacion. / Física: / Registro: SISTEMA: Pasa al siguiente nivel.
-	0	0	Metros Cuadrados	0	0	0	Financiera: / Física: No se registra avance en el periodo. / Registro: SISTEMA: Pasa al siguiente nivel.
-	0	0	Metros Cuadrados	0	0	0	Financiera: / Física: No se registra avance en el periodo / Registro: SISTEMA: Pasa al siguiente nivel.
-	0	0	Otros	0	0	0	Financiera: / Física: No se registra avance en el periodo / Registro: SISTEMA: Pasa al siguiente nivel.
-	0	0	Otros	30000	0	0	Financiera: Sin programación en el periodo (ver detalle en observaciones) / Física: Sin programación en el periodo. / Registro: Las obras de construcción y ampliación de puentes peatonales será: trazo, nivelación, corte de pavimento, excavación, construcción y colocación de estructuras soporte, relleno de excavación, construcción de escalera, colocación de pasamanos y malla ciclónica, resposición de pavimento, aplicación de pintura y limpieza general.
-	0	0	Luminaria	560000	0	0	Financiera: Sin programación en el periodo (ver detalle en observaciones) / Física: Sin programación en el periodo / Registro: Los trabajos de ampliación de la Infraestructura de alumbrado público en diversas colonias de la Delegación GAM, consistirán en transformación e instalación de puntos de luz (incluyendo superpostes) y el mantenimiento de luminarias existentes en áreas y espacios específicos, donde se realiza el cambio físico de luminarios, fotocontactores, difusores, brazos, cableado y pintura en postes. - SISTEMA: Pasa al siguiente nivel.

Informe sobre el ejercicio, destino y resultados obtenidos, respecto a los recursos federales transferidos a la Ciudad de México, correspondientes al periodo de enero a marzo del ejercicio fiscal 2017 (Gestión de Proyectos)

Información General del Proyecto									
Clave del Proyecto	Nombre del Proyecto	Número de Proyecto	Entidad	Municipio	Localidad	Ámbito	Tipo de Recurso	Programa Fondo Convenio	Programa Fondo Convenio - Específico
DIF17170100851173	Mantenimiento, Conservación Y Rehabilitación De Infraestructura En Salud	233 209	Ciudad de México	Gustavo A. Madero	Cobertura municipal		Aportaciones Federales	I012 FAFEF	
DIF17170100851182	Construcción Y Ampliación De Infraestructura Deportiva	241 210	Ciudad de México	Gustavo A. Madero	Cobertura municipal		Aportaciones Federales	I012 FAFEF	
DIF17170100851195	Mantenimiento, Conservación Y Rehabilitación De Espacios Deportivos	241 212	Ciudad de México	Gustavo A. Madero	Cobertura municipal		Aportaciones Federales	I012 FAFEF	
DIF17170100851212	Desazolve De La Red Del Sistema De Drenaje	O.2D10.7003	Ciudad de México	La Magdalena Contreras	Cobertura municipal		Aportaciones Federales	I012 FAFEF	
DIF17170100851223	Construcción Y Ampliación De Banquetas	O.2D10.7006	Ciudad de México	La Magdalena Contreras	Cobertura municipal		Aportaciones Federales	I012 FAFEF	
DIF17170100851226	Mantenimiento, Conservación Y Rehabilitación De Los Mercados Delegacionales	O.2D10.7007	Ciudad de México	La Magdalena Contreras	Cobertura municipal		Aportaciones Federales	I012 FAFEF	
DIF17170100851228	Trabajos De Empedrado Y Adoquinado.	O.2D10.7009	Ciudad de México	La Magdalena Contreras	Cobertura municipal		Aportaciones Federales	I012 FAFEF	
DIF17170100851230	Mantenimiento, Conservación Y Rehabilitación De Espacios Deportivos.	O.2D10.7010	Ciudad de México	La Magdalena Contreras	Cobertura municipal		Aportaciones Federales	I012 FAFEF	

				Avance Financiero						
Ramo	Institución Ejecutora	Tipo de Proyecto	Estatus	Ciclo Recurso	Presupuesto	Modificado	Recaudado (Ministrado)	Comprometido	Devengado	Ejercido
33-Aportaciones Federales para Entidades Federativas y Municipios	Delegación Gustavo A. Madero	Salud	En Ejecución	2017	2,000,000.00	2,000,000.00	-	-	-	-
33-Aportaciones Federales para Entidades Federativas y Municipios	Delegación Gustavo A. Madero	Deporte	En Ejecución	2017	5,750,000.00	5,750,000.00	-	-	-	-
33-Aportaciones Federales para Entidades Federativas y Municipios	Delegación Gustavo A. Madero	Deporte	En Ejecución	2017	18,000,000.00	18,000,000.00	-	-	-	-
33-Aportaciones Federales para Entidades Federativas y Municipios	DELEGACION LA MAGDALENA CONTRERAS	Otros Proyectos	En Ejecución	2017	1,645,314.00	1,645,323.00	-	-	-	-
33-Aportaciones Federales para Entidades Federativas y Municipios	Delegación La Magdalena Contreras	Transportes y vialidades	En Ejecución	2017	3,439,053.00	3,439,053.00	-	-	-	-
33-Aportaciones Federales para Entidades Federativas y Municipios	Delegación La Magdalena Contreras	Otros Proyectos	En Ejecución	2017	4,407,770.00	4,407,770.00	-	-	-	-
33-Aportaciones Federales para Entidades Federativas y Municipios	Delegación la Magdalena Contreras	Transportes y vialidades	En Ejecución	2017	9,158,579.00	9,158,579.00	-	-	-	-
33-Aportaciones Federales para Entidades Federativas y Municipios	Delegación La Magdalena Contreras	Deporte	En Ejecución	2017	4,814,710.00	4,814,710.00	-	-	-	-

			Avance Físico				Observaciones
Pagado	% Avance	Reintegro	Unidad de Medida	Población	Avance Anual	% Avance Acumulado	
-	0	0	Equipamiento	12000	0	0	Financiera: Sin programación en el periodo (ver detalle en sección de observaciones) / Física: Sin programación en el periodo / Registro: Planeación de la obra pública mediante la realización de catálogos de conceptos, especificaciones particulares y memorias descriptivas de los trabajos. Proceso de contratación de la obra pública con ayuda de licitaciones públicas o adjudicaciones directas, con el fin de obtener una empresa la cual será la encargada de la ejecución de los trabajos que previamente se planearon. - SISTEMA: Pasa al siguiente nivel.
-	0	0	Otros	120000	0	0	Financiera: Sin programación en el periodo (para mayor detalle ver observaciones) / Física: Sin programación en el periodo. / Registro: Algunos de los trabajos a realizar son atendiendo el alumbrado, áreas verdes, sistemas de riego, andadores, mobiliario urbano y juegos infantiles, según sea el caso. - SISTEMA: Pasa al siguiente nivel.
-	0	0	Otros	560000	0	0	Financiera: Sin programación en el periodo (detalle de orientación que tendrá el recurso) / Física: Sin programación en el periodo / Registro: Algunos de los trabajos a realizar en los espacios deportivos son: alumbrado, áreas verdes, sistemas de riego, andadores, mobiliario urbano y juegos infantiles, según sea el caso. - SISTEMA: Pasa al siguiente nivel.
-	0	0	Metros	0	0	0	Financiera: / Física: / Registro: SISTEMA: Pasa al siguiente nivel.
-	0	0	Metros Cuadrados	0	0	0	Financiera: / Física: / Registro: SISTEMA: Pasa al siguiente nivel.
-	0	0	Otros	0	0	0	Financiera: / Física: / Registro: SISTEMA: Pasa al siguiente nivel.
-	0	0	Metros Cuadrados	0	0	0	Financiera: / Física: / Registro: SISTEMA: Pasa al siguiente nivel.
-	0	0	Otros	0	0	0	Financiera: / Física: / Registro: SISTEMA: Pasa al siguiente nivel.

Informe sobre el ejercicio, destino y resultados obtenidos, respecto a los recursos federales transferidos a la Ciudad de México, correspondientes al periodo de enero a marzo del ejercicio fiscal 2017 (Gestión de Proyectos)

Información General del Proyecto									
Clave del Proyecto	Nombre del Proyecto	Número de Proyecto	Entidad	Municipio	Localidad	Ámbito	Tipo de Recurso	Programa Fondo Convenio	Programa Fondo Convenio - Específico
DIF17170100851233	Mantenimiento, Conservación Y Rehabilitación Del Deportivo Contreras	O.2D10.7011	Ciudad de México	La Magdalena Contreras	Cobertura municipal		Aportaciones Federales	I012 FAFEF	
DIF17170100851236	Mantenimiento, Conservación Y Rehabilitación De Insfraestructura Cultural	O.2D10.7012	Ciudad de México	La Magdalena Contreras	Cobertura municipal		Aportaciones Federales	I012 FAFEF	
DIF17170100851241	Mantenimiento, Conservación Y Rehabilitación A Diferentes Planteles Educativos.	O.2D10.7013	Ciudad de México	La Magdalena Contreras	Cobertura municipal		Aportaciones Federales	I012 FAFEF	
DIF17170100851246	Conservación Y Mantenimiento A Cendis	O.2D10.7014	Ciudad de México	La Magdalena Contreras	Cobertura municipal		Aportaciones Federales	I012 FAFEF	
DIF17170100851273	Construcción Y Ampliación De Infraestructura Cultural	242 213	Ciudad de México	Gustavo A. Madero	Cobertura municipal		Aportaciones Federales	I012 FAFEF	
DIF17170100851277	Mantenimiento, Conservación Y Rehabilitación De Infraestructura Cultural	242 214	Ciudad de México	Gustavo A. Madero	Cobertura municipal		Aportaciones Federales	I012 FAFEF	
DIF17170100851281	Construcción Y Ampliación De Infraestructura De Desarrollo Social	269 227	Ciudad de México	Gustavo A. Madero	Cobertura municipal		Aportaciones Federales	I012 FAFEF	
DIF17170100851283	Mantenimiento, Conservación Y Rehabilitación De Infraestructura De Desarrollo Social	269 228	Ciudad de México	Gustavo A. Madero	Cobertura municipal		Aportaciones Federales	I012 FAFEF	
DIF17170100851612	Pavimentación	-	Ciudad de México	La Magdalena Contreras	Cobertura municipal		Aportaciones Federales	I012 FAFEF	

				Avance Financiero						
Ramo	Institución Ejecutora	Tipo de Proyecto	Estatus	Ciclo Recurso	Presupuesto	Modificado	Recaudado (Ministrado)	Comprometido	Devengado	Ejercido
33-Aportaciones Federales para Entidades Federativas y Municipios	Delegación La Magdalena Contreras	Deporte	En Ejecución	2017	6,719,526.00	6,719,526.00	-	-	-	-
33-Aportaciones Federales para Entidades Federativas y Municipios	Delegación La Magdalena Contreras	Cultura y turismo	En Ejecución	2017	13,745,898.00	13,745,898.00	-	-	-	-
33-Aportaciones Federales para Entidades Federativas y Municipios	Delegación La Magdalena Contreras	Educación	En Ejecución	2017	1,481,343.00	1,481,343.00	-	-	-	-
33-Aportaciones Federales para Entidades Federativas y Municipios	Delegación La Magdalena Contreras	Educación	En Ejecución	2017	4,976,314.00	4,976,314.00	-	-	-	-
33-Aportaciones Federales para Entidades Federativas y Municipios	Delegación Gustavo A. Madero	Cultura y turismo	En Ejecución	2017	9,000,000.00	9,000,000.00	-	-	-	-
33-Aportaciones Federales para Entidades Federativas y Municipios	Delegación Gustavo A. Madero	Cultura y turismo	En Ejecución	2017	4,000,000.00	4,000,000.00	-	-	-	-
33-Aportaciones Federales para Entidades Federativas y Municipios	Delegación Gustavo A. Madero	Otros Proyectos	En Ejecución	2017	3,554,053.00	3,554,053.00	-	-	-	-
33-Aportaciones Federales para Entidades Federativas y Municipios	Delegación Gustavo A. Madero	Otros Proyectos	En Ejecución	2017	6,000,000.00	6,000,000.00	-	-	-	-
33-Aportaciones Federales para Entidades Federativas y Municipios	Delegación La Magdalena Contreras	Transportes y vialidades	En Ejecución	2017	20,491,551.00	20,491,551.00	-	-	-	-

			Avance Físico				Observaciones
Pagado	% Avance	Reintegro	Unidad de Medida	Población	Avance Anual	% Avance Acumulado	
-	0	0	Otros	0	0	0	Financiera: / Física: / Registro:
-	0	0	Otros	0	0	0	Financiera: / Física: / Registro:
-	0	0	Otros	0	0	0	Financiera: / Física: / Registro:
-	0	0	Otros	0	0	0	Financiera: / Física: / Registro:
-	0	0	Otros	120000	0	0	Financiera: Sin programación en el periodo. / Física: Sin programación en el periodo / Registro: Los trabajos a realizar consistirán en: demolición de muros y modificación de inmueble, obra civil, acabados, red hidrosanitaria, eléctrica y de gas, áreas verdes. - SISTEMA: Pasa al siguiente nivel.
-	0	0	Otros	90000	0	0	Financiera: Sin programación en el periodo / Física: Sin programación en el periodo / Registro: Los trabajos a realizar consistirán en habilitar espacios deteriorados de los inmuebles en red hidrosanitaria, eléctrica y de gas, áreas verdes; salas, aulas; herrería, albañilería, aplicación de pintura y áreas jardinadas. - SISTEMA: Pasa al siguiente nivel.
-	0	0	Otros	3000	0	0	Financiera: Sin programación en el periodo / Física: Sin programación en el periodo / Registro: Los trabajos a realizar, citados de manera muy general, será la construcción de un Centro de Atención y Cuidado Infantil (CACI) en la zona de Cuautepec, consistiendo en: desmantelamiento de materiales existentes, obra civil en base a diseño, acabados y limpieza general.
-	0	0	Otros	60000	0	0	Financiera: Sin programación en el periodo / Física: Sin programación en el periodo / Registro: Los trabajos de mantenimiento que se realizaran en los inmuebles será la aplicación de pintura e impermeabilización, revisión de la red hidrosanitaria y eléctrica, trabajos en anaqueles y cancelería, instalaciones hidráulicas y sanitarias, según sea el caso. - SISTEMA: Pasa al siguiente nivel.
-	0	0	Otros	0	0	0	Financiera: / Física: / Registro:

Informe sobre el ejercicio, destino y resultados obtenidos, respecto a los recursos federales transferidos a la Ciudad de México, correspondientes al periodo de enero a marzo del ejercicio fiscal 2017 (Gestión de Proyectos)

Información General del Proyecto									
Clave del Proyecto	Nombre del Proyecto	Número de Proyecto	Entidad	Municipio	Localidad	Ámbito	Tipo de Recurso	Programa Fondo Convenio	Programa Fondo Convenio - Específico
DIF17170100851625	Apoyo A La Prevención Del Delito	-	Ciudad de México	La Magdalena Contreras	Cobertura municipal		Aportaciones Federales	I005 FORTAMUN	
DIF17170100851629	Apoyo Administrativo	-	Ciudad de México	La Magdalena Contreras	Cobertura municipal		Aportaciones Federales	I005 FORTAMUN	
DIF17170100851633	Promoción De Cultura De Manejo De Residuos Solidos	-	Ciudad de México	La Magdalena Contreras	Cobertura municipal		Aportaciones Federales	I005 FORTAMUN	
DIF17170100851637	Balizamiento En Vialidades	-	Ciudad de México	La Magdalena Contreras	Cobertura municipal		Aportaciones Federales	I005 FORTAMUN	
DIF17170100851639	Mantenimiento, Conservación Y Rehabilitación A Edificios Públicos	-	Ciudad de México	La Magdalena Contreras	Cobertura municipal		Aportaciones Federales	I005 FORTAMUN	
DIF17170100851641	Mantenimiento, Conservación Y Rehabilitación En Vialidades Secundarias	-	Ciudad de México	La Magdalena Contreras	Cobertura municipal		Aportaciones Federales	I005 FORTAMUN	
DIF17170100851644	Provisión Emergente De Agua Potable.	-	Ciudad de México	La Magdalena Contreras	Cobertura municipal		Aportaciones Federales	I005 FORTAMUN	
DIF17170100851647	Alumbrado Público	-	Ciudad de México	La Magdalena Contreras	Cobertura municipal		Aportaciones Federales	I005 FORTAMUN	
DIF17170100851651	Fomento De Actividades Deportivas Y Recreativas.	-	Ciudad de México	La Magdalena Contreras	Cobertura municipal		Aportaciones Federales	I005 FORTAMUN	
DIF17170100851657	Mantenimiento, Conservación Y Rehabilitación De Infraestructura Educativa	-	Ciudad de México	La Magdalena Contreras	Cobertura municipal		Aportaciones Federales	I005 FORTAMUN	

				Avance Financiero						
Ramo	Institución Ejecutora	Tipo de Proyecto	Estatus	Ciclo Recurso	Presupuesto	Modificado	Recaudado (Ministrado)	Comprometido	Devengado	Ejercido
33-Aportaciones Federales para Entidades Federativas y Municipios	Delegación La Magdalena Contreras	Seguridad	En Ejecución	2017	24,383,303.00	24,383,303.00	-	-	-	-
33-Aportaciones Federales para Entidades Federativas y Municipios	Delegación La Magdalena Contreras	Otros Proyectos	En Ejecución	2017	1,230,000.00	1,230,000.00	307,500.00	307,500.00	307,500.00	307,500.00
33-Aportaciones Federales para Entidades Federativas y Municipios	Delegación La Magdalena Contreras	Educación	En Ejecución	2017	196,706.00	196,706.00	-	-	-	-
33-Aportaciones Federales para Entidades Federativas y Municipios	Delegación La Magdalena Contreras	Transportes y vialidades	En Ejecución	2017	1,537,652.00	1,537,652.00	-	-	-	-
33-Aportaciones Federales para Entidades Federativas y Municipios	Delegación La Magdalena Contreras	Otros Proyectos	En Ejecución	2017	621,494.00	621,494.00	-	-	-	-
33-Aportaciones Federales para Entidades Federativas y Municipios	Delegación La Magdalena Contreras	Transportes y vialidades	En Ejecución	2017	8,108,571.00	8,108,571.00	2,027,142.75	-	-	-
33-Aportaciones Federales para Entidades Federativas y Municipios	Delegación La Magdalena Contreras	Agua y saneamiento	En Ejecución	2017	1,025,000.00	1,025,000.00	256,249.97	256,249.00	256,249.00	256,249.00
33-Aportaciones Federales para Entidades Federativas y Municipios	Delegación La Magdalena Contreras	Otros Proyectos	En Ejecución	2017	26,621,352.00	26,621,352.00	6,514,028.77	6,514,028.77	6,514,028.77	6,514,028.77
33-Aportaciones Federales para Entidades Federativas y Municipios	Delegación La Magdalena Contreras	Deporte	En Ejecución	2017	1,537,500.00	1,537,500.00	384,375.00	142,655.00	142,655.00	142,655.00
33-Aportaciones Federales para Entidades Federativas y Municipios	Delegación La Magdalena Contreras	Educación	En Ejecución	2017	21,734.00	21,734.00	-	-	-	-

			Avance Físico				Observaciones
Pagado	% Avance	Reintegro	Unidad de Medida	Población	Avance Anual	% Avance Acumulado	
-	0	0	Otros	0	0	10	Financiera: / Física: / Registro:
307,500.00	25	0	Otros	0	0	17.92	Financiera: / Física: / Registro: SISTEMA: Pasa al siguiente nivel.
-	0	0	Otros	0	0	13.6	Financiera: / Física: / Registro:
-	0	0	Metros	0	0	58.15	Financiera: / Física: / Registro: SISTEMA: Pasa al siguiente nivel.
-	0	0	Otros	0	0	11.53	Financiera: / Física: / Registro:
-	0	0	Metros Cuadrados	0	0	100	Financiera: / Física: / Registro:
256,249.00	24.9999024	0	Metros cúbicos	0	0	99.72	Financiera: / Física: / Registro: SISTEMA: Pasa al siguiente nivel.
6,514,028.77	24.4691884	0	Luminaria	0	0	13.25	Financiera: / Física: / Registro: SISTEMA: Pasa al siguiente nivel.
142,655.00	9.27837398	0	Otros	0	0	12	Financiera: / Física: / Registro: SISTEMA: Pasa al siguiente nivel.
-	0	0	Otros	0	0	27.63	Financiera: / Física: / Registro:

Informe sobre el ejercicio, destino y resultados obtenidos, respecto a los recursos federales transferidos a la Ciudad de México, correspondientes al periodo de enero a marzo del ejercicio fiscal 2017 (Nivel Finaciero)

ENTIDAD: Ciudad de México
PERIODO: Primer Trimestre 2017

						Descripción de Programas Presupuestarios		
Entidad	Municipio	Tipo de Registro	Ciclo de Recurso	Tipo de Recurso	Descripción Ramo	Clave Ramo	Descripción Programa	Clave Programa
Ciudad de México	Gobierno de la Entidad	2.- PARTIDA	2014	CONVENIOS - 3	EDUCACIÓN PÚBLICA	11	FORMACIÓN Y CERTIFICACIÓN PARA EL TRABAJO	E005
Ciudad de México	Gobierno de la Entidad	1.- PROGRAMA PRESUPUESTARIO	2014	-	EDUCACIÓN PÚBLICA	11	FORMACIÓN Y CERTIFICACIÓN PARA EL TRABAJO	E005
Ciudad de México	Gobierno de la Entidad	2.- PARTIDA	2014	CONVENIOS - 3	EDUCACIÓN PÚBLICA	11	PROGRAMAS DE CULTURA EN LAS ENTIDADES FEDERATIVAS	R070
Ciudad de México	Gobierno de la Entidad	1.- PROGRAMA PRESUPUESTARIO	2014	-	EDUCACIÓN PÚBLICA	11	PROGRAMAS DE CULTURA EN LAS ENTIDADES FEDERATIVAS	R070
Ciudad de México	Gobierno de la Entidad	2.- PARTIDA	2015	CONVENIOS - 3	EDUCACIÓN PÚBLICA	11	FORMACIÓN Y CERTIFICACIÓN PARA EL TRABAJO	E005
Ciudad de México	Gobierno de la Entidad	1.- PROGRAMA PRESUPUESTARIO	2015	-	EDUCACIÓN PÚBLICA	11	FORMACIÓN Y CERTIFICACIÓN PARA EL TRABAJO	E005
Ciudad de México	Gobierno de la Entidad	2.- PARTIDA	2016	CONVENIOS - 3	EDUCACIÓN PÚBLICA	11	PROGRAMA DE APOYOS A LA CULTURA	S268
Ciudad de México	Gobierno de la Entidad	1.- PROGRAMA PRESUPUESTARIO	2016	-	EDUCACIÓN PÚBLICA	11	PROGRAMA DE APOYOS A LA CULTURA	S268
Ciudad de México	Miguel Hidalgo	2.- PARTIDA	2016	SUBSIDIOS - 1	PROVISIONES SALARIALES Y ECONÓMICAS	23	PROGRAMAS REGIONALES	U022
Ciudad de México	Miguel Hidalgo	1.- PROGRAMA PRESUPUESTARIO	2016	-	PROVISIONES SALARIALES Y ECONÓMICAS	23	PROGRAMAS REGIONALES	U022

				PARTIDA	
Programa Fondo Convenio - Específico	Dependencia Ejecutora	Rendimiento Financiero	Reintegro	Tipo de Gasto	Partida
CONVENIO DE COORDINACIÓN PARA LA CREACIÓN, OPERACIÓN Y APOYO FINANCIERO DEL ICATCDMX	INSTITUTO DE CAPACITACI¿N PARA EL TRABAJO DE LA CIUDAD DE M¿XICO			1 - GASTO CORRIENTE	159 - OTRAS PRESTACIONES SOCIALES Y ECONÓMICAS
SIN IDENTIFICAR	SIN IDENTIFICAR	$0	$0		TOTAL DEL PROGRAMA PRESUPUESTARIO
REHABILITACION Y MANTENIMIENTO DEL MUSEO DE LA CIUDAD DE MEXICO	CDMX - SECRETARIA DE CULTURA 2014			2 - GASTO DE INVERSIÓN	351 - CONSERVACIÓN Y MANTENIMIENTO MENOR DE INMUEBLES
SIN IDENTIFICAR	SIN IDENTIFICAR	$0	$0		TOTAL DEL PROGRAMA PRESUPUESTARIO
CONVENIO DE COORDINACIÓN PARA LA CREACIÓN, OPERACIÓN Y APOYO FINANCIERO DEL ICATCDMX	INSTITUTO DE CAPACITACI¿N PARA EL TRABAJO DE LA CIUDAD DE M¿XICO			1 - GASTO CORRIENTE	159 - OTRAS PRESTACIONES SOCIALES Y ECONÓMICAS
SIN IDENTIFICAR	SIN IDENTIFICAR	$0	$0		TOTAL DEL PROGRAMA PRESUPUESTARIO
PROYECTO DE DIFUSION CULTURAL Y EXPRECION CULTURAL EN IZTAPALAPA	CDMX SECRETARIA DE CULTURA - 2016			1 - GASTO CORRIENTE	382 - GASTOS DE ORDEN SOCIAL Y CULTURAL
SIN IDENTIFICAR	SIN IDENTIFICAR	$0	$0		TOTAL DEL PROGRAMA PRESUPUESTARIO
PROGRAMAS REGIONALES III 2016	DELEGACION MIGUEL HIDALGO.			2 - GASTO DE INVERSIÓN	615 - CONSTRUCCIÓN DE VÍAS DE COMUNICACIÓN
SIN IDENTIFICAR	SIN IDENTIFICAR	$0	$0		TOTAL DEL PROGRAMA PRESUPUESTARIO

AVANCE FINANCIERO								OBSERVACIONES
Aprobado	Modificado	Recaudado (Ministrado)	Comprometido	Devengado	Ejercido	Pagado	Pagado SHCP	
-	460,290.85	460,290.85	70,626.67	70,626.67	70,626.67	70,626.67	N/A	.
-	460,290.85	460,290.85	70,626.67	70,626.67	70,626.67	70,626.67	0	
-	2,215,000.00	2,215,000.00	-	-	-	-	N/A	
-	2,215,000.00	2,215,000.00	-	-	-	-	0	
-	4,298,489.31	4,298,489.31	593,556.83	593,556.83	593,556.83	593,556.83	N/A	.
-	4,298,489.31	4,298,489.31	593,556.83	593,556.83	593,556.83	593,556.83	0	
-	2,294,799.41	2,294,799.41	-	-	-	-	N/A	
-	2,294,799.41	2,294,799.41	-	-	-	-	0	
-	19,000,000.00	-	19,000,000.00	-	-	-	N/A	
-	19,000,000.00	-	19,000,000.00	-	-	-	N/A	

Informe sobre el ejercicio, destino y resultados obtenidos, respecto a los recursos federales transferidos a la Ciudad de México, correspondientes al periodo de enero a marzo del ejercicio fiscal 2017 (Nivel Finaciero)

ENTIDAD: Ciudad de México
PERIODO: Primer Trimestre 2017

						Descripción de Programas Presupuestarios		
Entidad	Municipio	Tipo de Registro	Ciclo de Recurso	Tipo de Recurso	Descripción Ramo	Clave Ramo	Descripción Programa	Clave Programa
Ciudad de México	Gobierno de la Entidad	2.- PARTIDA	2016	SUBSIDIOS - 1	PROVISIONES SALARIALES Y ECONÓMICAS	23	FONDO PARA LA ACCESIBILIDAD EN EL TRANSPORTE PÚBLICO PARA LAS PERSONAS CON DISCAPACIDAD	U075
Ciudad de México	Gobierno de la Entidad	1.- PROGRAMA PRESUPUESTARIO	2016	-	PROVISIONES SALARIALES Y ECONÓMICAS	23	FONDO PARA LA ACCESIBILIDAD EN EL TRANSPORTE PÚBLICO PARA LAS PERSONAS CON DISCAPACIDAD	U075
Ciudad de México	Gobierno de la Entidad	2.- PARTIDA	2016	SUBSIDIOS - 1	PROVISIONES SALARIALES Y ECONÓMICAS	23	FONDO DE CAPITALIDAD	U087
Ciudad de México	Gobierno de la Entidad	2.- PARTIDA	2016	SUBSIDIOS - 1	PROVISIONES SALARIALES Y ECONÓMICAS	23	FONDO DE CAPITALIDAD	U087
Ciudad de México	Gobierno de la Entidad	1.- PROGRAMA PRESUPUESTARIO	2016	-	PROVISIONES SALARIALES Y ECONÓMICAS	23	FONDO DE CAPITALIDAD	U087
Ciudad de México	Gobierno de la Entidad	1.- PROGRAMA PRESUPUESTARIO	2016	-	PROVISIONES SALARIALES Y ECONÓMICAS	23	FONDO DE CAPITALIDAD	U087
Ciudad de México	Xochimilco	2.- PARTIDA	2016	SUBSIDIOS - 1	PROVISIONES SALARIALES Y ECONÓMICAS	23	PROYECTOS DE DESARROLLO REGIONAL	U128
Ciudad de México	Azcapotzalco	2.- PARTIDA	2016	SUBSIDIOS - 1	PROVISIONES SALARIALES Y ECONÓMICAS	23	PROYECTOS DE DESARROLLO REGIONAL	U128
Ciudad de México	Azcapotzalco	2.- PARTIDA	2016	SUBSIDIOS - 1	PROVISIONES SALARIALES Y ECONÓMICAS	23	PROYECTOS DE DESARROLLO REGIONAL	U128
Ciudad de México	Tláhuac	2.- PARTIDA	2016	SUBSIDIOS - 1	PROVISIONES SALARIALES Y ECONÓMICAS	23	PROYECTOS DE DESARROLLO REGIONAL	U128

				PARTIDA	
Programa Fondo Convenio - Específico	Dependencia Ejecutora	Rendimiento Financiero	Reintegro	Tipo de Gasto	Partida
FONDO PARA LA ACCESIBILIDAD EN EL TRANSPORTE PÚBLICO PARA LAS PERSONAS CON DISCAPACIDAD	SISTEMA DE TRANSPORTE COLECTIVO (METRO).			2 - GASTO DE INVERSIÓN	626 - OTRAS CONSTRUCCIONES DE INGENIERÍA CIVIL U OBRA PESADA
SIN IDENTIFICAR	SIN IDENTIFICAR	$0	$0		TOTAL DEL PROGRAMA PRESUPUESTARIO
ADQUISICIÓN DE 165 AUTOBUSES NUEVOS.	SISTEMA DE MOVILIDAD 1			2 - GASTO DE INVERSIÓN	541 - VEHÍCULOS Y EQUIPO TERRESTRE
FONDO DE CAPITALIDAD	SECRETARÍA DE OBRAS Y SERVICIOS DE LA CDMX			2 - GASTO DE INVERSIÓN	615 - CONSTRUCCIÓN DE VÍAS DE COMUNICACIÓN
SIN IDENTIFICAR	SIN IDENTIFICAR	$0	$0		TOTAL DEL PROGRAMA PRESUPUESTARIO
SIN IDENTIFICAR	SIN IDENTIFICAR	$53,307,910	$0		TOTAL DEL PROGRAMA PRESUPUESTARIO
PROYECTOS DE DESARROLLO REGIONAL III	DELEGACIÓN XOCHIMILCO			2 - GASTO DE INVERSIÓN	612 - EDIFICACIÓN NO HABITACIONAL
PROYECTOS DE DESARROLLO REGIONAL IV	DELEGACI¿N AZCAPOTZALCO			2 - GASTO DE INVERSIÓN	612 - EDIFICACIÓN NO HABITACIONAL
PROYECTOS DE DESARROLLO REGIONAL IV	DELEGACI¿N AZCAPOTZALCO			2 - GASTO DE INVERSIÓN	614 - DIVISIÓN DE TERRENOS Y CONSTRUCCIÓN DE OBRAS DE URBANIZACIÓN
PROYECTOS DE DESARROLLO REGIONAL IV	DELEGACIÓN TLÁHUAC			2 - GASTO DE INVERSIÓN	612 - EDIFICACIÓN NO HABITACIONAL

AVANCE FINANCIERO								OBSERVACIONES
Aprobado	Modificado	Recaudado (Ministrado)	Comprometido	Devengado	Ejercido	Pagado	Pagado SHCP	
-	27,230,635.83	3,947,840.89	3,947,840.89	3,947,840.89	3,947,840.89	3,947,840.89	N/A	
-	27,230,635.83	3,947,840.89	3,947,840.89	3,947,840.89	3,947,840.89	3,947,840.89	0	
-	298,763,707.20	298,763,707.20	298,763,707.20	298,763,707.20	298,763,707.20	298,763,707.20	N/A	
-	83,828,423.64	83,828,423.64	83,828,423.64	83,828,423.64	83,828,423.64	-	N/A	Cifras Preliminares Construcción de la Línea 7 de Metrobús
-	298,763,707.20	298,763,707.20	298,763,707.20	298,763,707.20	298,763,707.20	298,763,707.20	0	
-	83,828,423.64	83,828,423.64	83,828,423.64	83,828,423.64	83,828,423.64	-	0	
-	24,317,542.65	-	-	-	-	-	N/A	
-	19,780,000.00	-	-	-	-	-	N/A	
-	14,340,500.00	-	-	-	-	-	N/A	
-	8,861,440.00	-	-	-	-	-	N/A	

Informe sobre el ejercicio, destino y resultados obtenidos, respecto a los recursos federales transferidos a la Ciudad de México, correspondientes al periodo de enero a marzo del ejercicio fiscal 2017 (Nivel Finaciero)

ENTIDAD: Ciudad de México
PERIODO: Primer Trimestre 2017

						Descripción de Programas Presupuestarios		
Entidad	Municipio	Tipo de Registro	Ciclo de Recurso	Tipo de Recurso	Descripción Ramo	Clave Ramo	Descripción Programa	Clave Programa
Ciudad de México	Xochimilco	2.- PARTIDA	2016	SUBSIDIOS - 1	PROVISIONES SALARIALES Y ECONÓMICAS	23	PROYECTOS DE DESARROLLO REGIONAL	U128
Ciudad de México	Xochimilco	2.- PARTIDA	2016	SUBSIDIOS - 1	PROVISIONES SALARIALES Y ECONÓMICAS	23	PROYECTOS DE DESARROLLO REGIONAL	U128
Ciudad de México	Tláhuac	1.- PROGRAMA PRESUPUESTARIO	2016	-	PROVISIONES SALARIALES Y ECONÓMICAS	23	PROYECTOS DE DESARROLLO REGIONAL	U128
Ciudad de México	Xochimilco	1.- PROGRAMA PRESUPUESTARIO	2016	-	PROVISIONES SALARIALES Y ECONÓMICAS	23	PROYECTOS DE DESARROLLO REGIONAL	U128
Ciudad de México	Azcapotzalco	1.- PROGRAMA PRESUPUESTARIO	2016	-	PROVISIONES SALARIALES Y ECONÓMICAS	23	PROYECTOS DE DESARROLLO REGIONAL	U128
Ciudad de México	Benito Juárez	2.- PARTIDA	2016	SUBSIDIOS - 1	PROVISIONES SALARIALES Y ECONÓMICAS	23	FORTALECIMIENTO FINANCIERO	U130
Ciudad de México	Benito Juárez	2.- PARTIDA	2016	SUBSIDIOS - 1	PROVISIONES SALARIALES Y ECONÓMICAS	23	FORTALECIMIENTO FINANCIERO	U130
Ciudad de México	Benito Juárez	2.- PARTIDA	2016	SUBSIDIOS - 1	PROVISIONES SALARIALES Y ECONÓMICAS	23	FORTALECIMIENTO FINANCIERO	U130
Ciudad de México	Xochimilco	2.- PARTIDA	2016	SUBSIDIOS - 1	PROVISIONES SALARIALES Y ECONÓMICAS	23	FORTALECIMIENTO FINANCIERO	U130
Ciudad de México	Benito Juárez	1.- PROGRAMA PRESUPUESTARIO	2016	-	PROVISIONES SALARIALES Y ECONÓMICAS	23	FORTALECIMIENTO FINANCIERO	U130

				PARTIDA	
Programa Fondo Convenio - Específico	Dependencia Ejecutora	Rendimiento Financiero	Reintegro	Tipo de Gasto	Partida
PROYECTOS DE DESARROLLO REGIONAL IV	DELEGACIÓN XOCHIMILCO.			2 - GASTO DE INVERSIÓN	612 - EDIFICACIÓN NO HABITACIONAL
PROYECTOS DE DESARROLLO REGIONAL IV	DELEGACIÓN XOCHIMILCO.			2 - GASTO DE INVERSIÓN	615 - CONSTRUCCIÓN DE VÍAS DE COMUNICACIÓN
SIN IDENTIFICAR	SIN IDENTIFICAR	$0	$0		TOTAL DEL PROGRAMA PRESUPUESTARIO
SIN IDENTIFICAR	SIN IDENTIFICAR	$0	$0		TOTAL DEL PROGRAMA PRESUPUESTARIO
SIN IDENTIFICAR	SIN IDENTIFICAR	$0	$0		TOTAL DEL PROGRAMA PRESUPUESTARIO
PROGRAMA DE FORTALECIMIENTO FINANCIERO VII	DELEGACION BENITO JUAREZ			2 - GASTO DE INVERSIÓN	612 - EDIFICACIÓN NO HABITACIONAL
PROGRAMA DE FORTALECIMIENTO FINANCIERO VII	DELEGACION BENITO JUAREZ			2 - GASTO DE INVERSIÓN	614 - DIVISIÓN DE TERRENOS Y CONSTRUCCIÓN DE OBRAS DE URBANIZACIÓN
PROGRAMA DE FORTALECIMIENTO FINANCIERO VII	DELEGACION BENITO JUAREZ			2 - GASTO DE INVERSIÓN	615 - CONSTRUCCIÓN DE VÍAS DE COMUNICACIÓN
PROGRAMA DE FORTALECIMIENTO FINANCIERO VII	DELEGACIÓN XOCHIMILCO			2 - GASTO DE INVERSIÓN	612 - EDIFICACIÓN NO HABITACIONAL
SIN IDENTIFICAR	SIN IDENTIFICAR	$0	$0		TOTAL DEL PROGRAMA PRESUPUESTARIO

AVANCE FINANCIERO								OBSERVACIONES
Aprobado	Modificado	Recaudado (Ministrado)	Comprometido	Devengado	Ejercido	Pagado	Pagado SHCP	
-	37,869,306.39	-	-	-	-	-	N/A	
-	19,743,660.69	-	-	-	-	-	N/A	
-	8,861,440.00	-	-	-	-	-	N/A	
-	81,930,509.73	-	-	-	-	-	N/A	
-	34,120,500.00	-	-	-	-	-	N/A	
-	37,012,060.75	4,950,453.54	4,950,453.54	4,950,453.54	4,950,453.54	4,950,453.54	N/A	
-	45,329,806.81	-	-	-	-	-	N/A	
-	163,100,058.60	-	-	-	-	-	N/A	
-	1,206,778.08	-	-	-	-	-	N/A	
-	245,441,926.16	4,950,453.54	4,950,453.54	4,950,453.54	4,950,453.54	4,950,453.54	N/A	

Informe sobre el ejercicio, destino y resultados obtenidos, respecto a los recursos federales transferidos a la Ciudad de México, correspondientes al periodo de enero a marzo del ejercicio fiscal 2017 (Nivel Finaciero)

ENTIDAD: Ciudad de México
PERIODO: Primer Trimestre 2017

						Descripción de Programas Presupuestarios		
Entidad	Municipio	Tipo de Registro	Ciclo de Recurso	Tipo de Recurso	Descripción Ramo	Clave Ramo	Descripción Programa	Clave Programa
Ciudad de México	Xochimilco	1.- PROGRAMA PRESUPUESTARIO	2016	-	PROVISIONES SALARIALES Y ECONÓMICAS	23	FORTALECIMIENTO FINANCIERO	U130
Ciudad de México	Miguel Hidalgo	2.- PARTIDA	2016	SUBSIDIOS - 1	PROVISIONES SALARIALES Y ECONÓMICAS	23	FONDO PARA EL FORTALECIMIENTO DE LA INFRAESTRUCTURA ESTATAL Y MUNICIPAL	U132
Ciudad de México	Miguel Hidalgo	1.- PROGRAMA PRESUPUESTARIO	2016	-	PROVISIONES SALARIALES Y ECONÓMICAS	23	FONDO PARA EL FORTALECIMIENTO DE LA INFRAESTRUCTURA ESTATAL Y MUNICIPAL	U132
Ciudad de México	Miguel Hidalgo	2.- PARTIDA	2016	APORTACIONES FEDERALES - 2	APORTACIONES FEDERALES PARA ENTIDADES FEDERATIVAS Y MUNICIPIOS	33	FAFEF	I012
Ciudad de México	Azcapotzalco	2.- PARTIDA	2016	APORTACIONES FEDERALES - 2	APORTACIONES FEDERALES PARA ENTIDADES FEDERATIVAS Y MUNICIPIOS	33	FAFEF	I012
Ciudad de México	Gustavo A. Madero	2.- PARTIDA	2016	APORTACIONES FEDERALES - 2	APORTACIONES FEDERALES PARA ENTIDADES FEDERATIVAS Y MUNICIPIOS	33	FAFEF	I012
Ciudad de México	Tláhuac	2.- PARTIDA	2016	APORTACIONES FEDERALES - 2	APORTACIONES FEDERALES PARA ENTIDADES FEDERATIVAS Y MUNICIPIOS	33	FAFEF	I012
Ciudad de México	Gobierno de la Entidad	2.- PARTIDA	2016	APORTACIONES FEDERALES - 2	APORTACIONES FEDERALES PARA ENTIDADES FEDERATIVAS Y MUNICIPIOS	33	FAFEF	I012
Ciudad de México	Gobierno de la Entidad	2.- PARTIDA	2016	APORTACIONES FEDERALES - 2	APORTACIONES FEDERALES PARA ENTIDADES FEDERATIVAS Y MUNICIPIOS	33	FAFEF	I012

				PARTIDA	
Programa Fondo Convenio - Específico	Dependencia Ejecutora	Rendimiento Financiero	Reintegro	Tipo de Gasto	Partida
SIN IDENTIFICAR	SIN IDENTIFICAR	$0	$0		TOTAL DEL PROGRAMA PRESUPUESTARIO
FONDO PARA EL FORTALECIMIENTO DE LA INFRAESTRUCTURA ESTATAL Y MUNICIPAL	DELEGACION MIGUEL HIDALGO.			2 - GASTO DE INVERSIÓN	612 - EDIFICACIÓN NO HABITACIONAL
SIN IDENTIFICAR	SIN IDENTIFICAR	$0	$0		TOTAL DEL PROGRAMA PRESUPUESTARIO
FAFEF	DELEGACION MIGUEL HIDALGO.			2 - GASTO DE INVERSIÓN	614 - DIVISIÓN DE TERRENOS Y CONSTRUCCIÓN DE OBRAS DE URBANIZACIÓN
FAFEF	DELEGACIÓN AZCAPOTZALCO			2 - GASTO DE INVERSIÓN	612 - EDIFICACIÓN NO HABITACIONAL
FAFEF	DELEGACIÓN GUSTAVO A.MADERO,,			2 - GASTO DE INVERSIÓN	615 - CONSTRUCCIÓN DE VÍAS DE COMUNICACIÓN
FAFEF	DELEGACIÓN TLÁHUAC			2 - GASTO DE INVERSIÓN	612 - EDIFICACIÓN NO HABITACIONAL
FAFEF	SECRETARÍA DE OBRAS Y SERVICIOS DE LA CDMX			2 - GASTO DE INVERSIÓN	612 - EDIFICACIÓN NO HABITACIONAL
FAFEF	SECRETARÍA DE OBRAS Y SERVICIOS DE LA CDMX			2 - GASTO DE INVERSIÓN	622 - EDIFICACIÓN NO HABITACIONAL

AVANCE FINANCIERO								OBSERVACIONES
Aprobado	Modificado	Recaudado (Ministrado)	Comprometido	Devengado	Ejercido	Pagado	Pagado SHCP	
-	1,206,778.08	-	-	-	-	-	N/A	
-	3,815,500.00	-	3,815,500.00	-	-	-	N/A	
-	3,815,500.00	-	3,815,500.00	-	-	-	N/A	
-	11,735,291.79	-	-	-	-	-	N/A	
-	938,813.21	-	-	-	-	-	N/A	
-	8,721,032.90	-	-	-	-	-	N/A	Los recursos remanentes del ejercicio 2016 se destinaran para realizar trabajos en 57 mil 209 metros cuadrados, consistirán en raspado de asfalto, compactación de suelo, reencarpetado y bacheo en calles y avenidas secundarias de las colonias Pueblo San Juan de Aragón, Ampliación Casas Alemán, 7° Sección de San Juan de Aragón.Casas Alemán, Cuchilla del Tesoro, La Casilda, San Juan de Aragón, Villa Aragón, entre otras
-	8,553,143.70	-	-	-	-	-	N/A	
-	10,000,000.00	-	-	-	-	-	N/A	Cifras preliminares Adecuación de espacio para el Lago Artificial (Centro Depotivo de Actividades acuáticas Ciudad Deportiva) 1a Etapa
-	7,540,000.00	-	-	-	-	-	N/A	Cifras preliminares Construcción del Centro Cleantech Lab CDMX

Informe sobre el ejercicio, destino y resultados obtenidos, respecto a los recursos federales transferidos a la Ciudad de México, correspondientes al periodo de enero a marzo del ejercicio fiscal 2017 (Nivel Finaciero)

ENTIDAD: Ciudad de México
PERIODO: Primer Trimestre 2017

						Descripción de Programas Presupuestarios		
Entidad	Municipio	Tipo de Registro	Ciclo de Recurso	Tipo de Recurso	Descripción Ramo	Clave Ramo	Descripción Programa	Clave Programa
Ciudad de México	Cuauhtémoc	2.- PARTIDA	2016	APORTACIONES FEDERALES - 2	APORTACIONES FEDERALES PARA ENTIDADES FEDERATIVAS Y MUNICIPIOS	33	FAFEF	I012
Ciudad de México	Cuauhtémoc	2.- PARTIDA	2016	APORTACIONES FEDERALES - 2	APORTACIONES FEDERALES PARA ENTIDADES FEDERATIVAS Y MUNICIPIOS	33	FAFEF	I012
Ciudad de México	La Magdalena Contreras	2.- PARTIDA	2016	APORTACIONES FEDERALES - 2	APORTACIONES FEDERALES PARA ENTIDADES FEDERATIVAS Y MUNICIPIOS	33	FAFEF	I012
Ciudad de México	Gobierno de la Entidad	2.- PARTIDA	2016	APORTACIONES FEDERALES - 2	APORTACIONES FEDERALES PARA ENTIDADES FEDERATIVAS Y MUNICIPIOS	33	FAFEF	I012
Ciudad de México	La Magdalena Contreras	1.- PROGRAMA PRESUPUESTARIO	2016	-	APORTACIONES FEDERALES PARA ENTIDADES FEDERATIVAS Y MUNICIPIOS	33	FAFEF	I012
Ciudad de México	Tláhuac	1.- PROGRAMA PRESUPUESTARIO	2016	-	APORTACIONES FEDERALES PARA ENTIDADES FEDERATIVAS Y MUNICIPIOS	33	FAFEF	I012
Ciudad de México	Miguel Hidalgo	1.- PROGRAMA PRESUPUESTARIO	2016	-	APORTACIONES FEDERALES PARA ENTIDADES FEDERATIVAS Y MUNICIPIOS	33	FAFEF	I012
Ciudad de México	Gustavo A. Madero	1.- PROGRAMA PRESUPUESTARIO	2016	-	APORTACIONES FEDERALES PARA ENTIDADES FEDERATIVAS Y MUNICIPIOS	33	FAFEF	I012
Ciudad de México	Azcapotzalco	1.- PROGRAMA PRESUPUESTARIO	2016	-	APORTACIONES FEDERALES PARA ENTIDADES FEDERATIVAS Y MUNICIPIOS	33	FAFEF	I012
Ciudad de México	Gobierno de la Entidad	1.- PROGRAMA PRESUPUESTARIO	2016	-	APORTACIONES FEDERALES PARA ENTIDADES FEDERATIVAS Y MUNICIPIOS	33	FAFEF	I012

				PARTIDA	
Programa Fondo Convenio - Específico	Dependencia Ejecutora	Rendimiento Financiero	Reintegro	Tipo de Gasto	Partida
FONDO DE APORTACIONES PARA EL FORTALECIMIENTO DE ENTIDADES FEDERATIVAS	DELEGACION CUAUHTEMOC			2 - GASTO DE INVERSIÓN	612 - EDIFICACIÓN NO HABITACIONAL
FONDO DE APORTACIONES PARA EL FORTALECIMIENTO DE ENTIDADES FEDERATIVAS	DELEGACION CUAUHTEMOC			2 - GASTO DE INVERSIÓN	614 - DIVISIÓN DE TERRENOS Y CONSTRUCCIÓN DE OBRAS DE URBANIZACIÓN
FONDO DE APORTACIONES PARA EL FORTALECIMIENTO DE ENTIDADES FEDERATIVAS	DELEGACIÓN LA MAGDALENA CONTRERAS			1 - GASTO CORRIENTE	612 - EDIFICACIÓN NO HABITACIONAL
SIN IDENTIFICAR	SISTEMA DE AGUA DE LA CIUDAD DE MEXICO..			2 - GASTO DE INVERSIÓN	614 - DIVISIÓN DE TERRENOS Y CONSTRUCCIÓN DE OBRAS DE URBANIZACIÓN
SIN IDENTIFICAR	SIN IDENTIFICAR	$0	$0		TOTAL DEL PROGRAMA PRESUPUESTARIO
SIN IDENTIFICAR	SIN IDENTIFICAR	$0	$0		TOTAL DEL PROGRAMA PRESUPUESTARIO
SIN IDENTIFICAR	SIN IDENTIFICAR	$0	$0		TOTAL DEL PROGRAMA PRESUPUESTARIO
SIN IDENTIFICAR	SIN IDENTIFICAR	$0	$0		TOTAL DEL PROGRAMA PRESUPUESTARIO
SIN IDENTIFICAR	SIN IDENTIFICAR	$0	$0		TOTAL DEL PROGRAMA PRESUPUESTARIO
SIN IDENTIFICAR	SIN IDENTIFICAR	$0	$0		TOTAL DEL PROGRAMA PRESUPUESTARIO

AVANCE FINANCIERO								OBSERVACIONES
Aprobado	Modificado	Recaudado (Ministrado)	Comprometido	Devengado	Ejercido	Pagado	Pagado SHCP	
-	1,000,000.00	-	-	-	-	-	N/A	
-	32,061,310.28	-	-	-	-	-	N/A	
-	624,604.00	-	-	-	-	-	N/A	
-	5,620,064.00	-	-	-	-	-	N/A	
-	624,604.00	-	-	-	-	-	N/A	
-	8,553,143.70	-	-	-	-	-	N/A	
-	11,735,291.79	-	-	-	-	-	N/A	
-	8,721,032.90	-	-	-	-	-	N/A	
-	938,813.21	-	-	-	-	-	N/A	
-	23,160,064.00	-	-	-	-	-	0	

Informe sobre el ejercicio, destino y resultados obtenidos, respecto a los recursos federales transferidos a la Ciudad de México, correspondientes al periodo de enero a marzo del ejercicio fiscal 2017 (Nivel Finaciero)

ENTIDAD: Ciudad de México
PERIODO: Primer Trimestre 2017

						Descripción de Programas Presupuestarios		
Entidad	Municipio	Tipo de Registro	Ciclo de Recurso	Tipo de Recurso	Descripción Ramo	Clave Ramo	Descripción Programa	Clave Programa
Ciudad de México	Cuauhtémoc	1.- PROGRAMA PRESUPUESTARIO	2016	-	APORTACIONES FEDERALES PARA ENTIDADES FEDERATIVAS Y MUNICIPIOS	33	FAFEF	I012
Ciudad de México	Gobierno de la Entidad	2.- PARTIDA	2017	SUBSIDIOS - 1	AGRICULTURA, GANADERÍA, DESARROLLO RURAL, PESCA Y ALIMENTACIÓN	8	PROGRAMA DE CONCURRENCIA CON LAS ENTIDADES FEDERATIVAS	S240
Ciudad de México	Gobierno de la Entidad	1.- PROGRAMA PRESUPUESTARIO	2017	-	AGRICULTURA, GANADERÍA, DESARROLLO RURAL, PESCA Y ALIMENTACIÓN	8	PROGRAMA DE CONCURRENCIA CON LAS ENTIDADES FEDERATIVAS	S240
Ciudad de México	Gobierno de la Entidad	2.- PARTIDA	2017	SUBSIDIOS - 1	SALUD	12	SEGURO POPULAR	U005
Ciudad de México	Gobierno de la Entidad	2.- PARTIDA	2017	SUBSIDIOS - 1	SALUD	12	SEGURO POPULAR	U005
Ciudad de México	Gobierno de la Entidad	2.- PARTIDA	2017	SUBSIDIOS - 1	SALUD	12	SEGURO POPULAR	U005
Ciudad de México	Gobierno de la Entidad	2.- PARTIDA	2017	SUBSIDIOS - 1	SALUD	12	SEGURO POPULAR	U005
Ciudad de México	Gobierno de la Entidad	2.- PARTIDA	2017	SUBSIDIOS - 1	SALUD	12	SEGURO POPULAR	U005
Ciudad de México	Gobierno de la Entidad	2.- PARTIDA	2017	SUBSIDIOS - 1	SALUD	12	SEGURO POPULAR	U005
Ciudad de México	Gobierno de la Entidad	2.- PARTIDA	2017	SUBSIDIOS - 1	SALUD	12	SEGURO POPULAR	U005

				PARTIDA	
Programa Fondo Convenio - Específico	Dependencia Ejecutora	Rendimiento Financiero	Reintegro	Tipo de Gasto	Partida
SIN IDENTIFICAR	SIN IDENTIFICAR	$0	$0		TOTAL DEL PROGRAMA PRESUPUESTARIO
AGRICULTURA, GANADERÍA, DESARROLLO RURAL, PESCA Y ALIMENTACIÓN-DESARROLLO RURAL SUSTENTABLE ASÍ COMO AGROPECUARIO, ACUÍCOLA Y PESQUERO	SECRETARÍA DE DESARROLLO RURAL Y EQUIDAD PARA LAS COMUNIDADES.			1 - GASTO CORRIENTE	441 - AYUDAS SOCIALES A PERSONAS
SIN IDENTIFICAR	SIN IDENTIFICAR	$0	$0		TOTAL DEL PROGRAMA PRESUPUESTARIO
SEGURO POPULAR	R¿GIMEN DE PROTECCI¿N SOCIAL EN SALUD.			1 - GASTO CORRIENTE	113 - SUELDOS BASE AL PERSONAL PERMANENTE
SEGURO POPULAR	R¿GIMEN DE PROTECCI¿N SOCIAL EN SALUD.			1 - GASTO CORRIENTE	121 - HONORARIOS ASIMILABLES A SALARIOS
SEGURO POPULAR	R¿GIMEN DE PROTECCI¿N SOCIAL EN SALUD.			1 - GASTO CORRIENTE	122 - SUELDOS BASE AL PERSONAL EVENTUAL
SEGURO POPULAR	R¿GIMEN DE PROTECCI¿N SOCIAL EN SALUD.			1 - GASTO CORRIENTE	131 - PRIMAS POR AÑOS DE SERVICIOS EFECTIVOS PRESTADOS
SEGURO POPULAR	R¿GIMEN DE PROTECCI¿N SOCIAL EN SALUD.			1 - GASTO CORRIENTE	132 - PRIMAS DE VACACIONES, DOMINICAL Y GRATIFICACIÓN DE FIN DE AÑO
SEGURO POPULAR	R¿GIMEN DE PROTECCI¿N SOCIAL EN SALUD.			1 - GASTO CORRIENTE	141 - APORTACIONES DE SEGURIDAD SOCIAL
SEGURO POPULAR	R¿GIMEN DE PROTECCI¿N SOCIAL EN SALUD.			1 - GASTO CORRIENTE	142 - APORTACIONES A FONDOS DE VIVIENDA

AVANCE FINANCIERO								OBSERVACIONES
Aprobado	Modificado	Recaudado (Ministrado)	Comprometido	Devengado	Ejercido	Pagado	Pagado SHCP	
-	33,061,310.28	-	-	-	-	-	N/A	
10,100,000.00	10,100,000.00	-	-	-	-	-	N/A	
10,100,000.00	10,100,000.00	-	-	-	-	-	N/A	
15,677,755.00	15,677,755.00	-	-	-	-	-	N/A	
114,992,266.00	114,992,266.00	-	-	-	-	-	N/A	
46,965,520.00	46,965,520.00	-	-	-	-	-	N/A	
13,110.00	13,110.00	-	-	-	-	-	N/A	
110,618,605.00	110,618,605.00	-	-	-	-	-	N/A	
5,083,915.00	5,083,915.00	-	-	-	-	-	N/A	
178,770.00	178,770.00	-	-	-	-	-	N/A	

Informe sobre el ejercicio, destino y resultados obtenidos, respecto a los recursos federales transferidos a la Ciudad de México, correspondientes al periodo de enero a marzo del ejercicio fiscal 2017 (Nivel Finaciero)

ENTIDAD: Ciudad de México
PERIODO: Primer Trimestre 2017

						Descripción de Programas Presupuestarios		
Entidad	Municipio	Tipo de Registro	Ciclo de Recurso	Tipo de Recurso	Descripción Ramo	Clave Ramo	Descripción Programa	Clave Programa
Ciudad de México	Gobierno de la Entidad	2.- PARTIDA	2017	SUBSIDIOS - 1	SALUD	12	SEGURO POPULAR	U005
Ciudad de México	Gobierno de la Entidad	2.- PARTIDA	2017	SUBSIDIOS - 1	SALUD	12	SEGURO POPULAR	U005
Ciudad de México	Gobierno de la Entidad	2.- PARTIDA	2017	SUBSIDIOS - 1	SALUD	12	SEGURO POPULAR	U005
Ciudad de México	Gobierno de la Entidad	2.- PARTIDA	2017	SUBSIDIOS - 1	SALUD	12	SEGURO POPULAR	U005
Ciudad de México	Gobierno de la Entidad	2.- PARTIDA	2017	SUBSIDIOS - 1	SALUD	12	SEGURO POPULAR	U005
Ciudad de México	Gobierno de la Entidad	2.- PARTIDA	2017	SUBSIDIOS - 1	SALUD	12	SEGURO POPULAR	U005
Ciudad de México	Gobierno de la Entidad	2.- PARTIDA	2017	SUBSIDIOS - 1	SALUD	12	SEGURO POPULAR	U005
Ciudad de México	Gobierno de la Entidad	2.- PARTIDA	2017	SUBSIDIOS - 1	SALUD	12	SEGURO POPULAR	U005
Ciudad de México	Gobierno de la Entidad	2.- PARTIDA	2017	SUBSIDIOS - 1	SALUD	12	SEGURO POPULAR	U005
Ciudad de México	Gobierno de la Entidad	2.- PARTIDA	2017	SUBSIDIOS - 1	SALUD	12	SEGURO POPULAR	U005

				PARTIDA	
Programa Fondo Convenio - Específico	Dependencia Ejecutora	Rendimiento Financiero	Reintegro	Tipo de Gasto	Partida
SEGURO POPULAR	R¿GIMEN DE PROTECCI¿N SOCIAL EN SALUD.			1 - GASTO CORRIENTE	143 - APORTACIONES AL SISTEMA PARA EL RETIRO
SEGURO POPULAR	R¿GIMEN DE PROTECCI¿N SOCIAL EN SALUD.			1 - GASTO CORRIENTE	144 - APORTACIONES PARA SEGUROS
SEGURO POPULAR	R¿GIMEN DE PROTECCI¿N SOCIAL EN SALUD.			1 - GASTO CORRIENTE	151 - CUOTAS PARA EL FONDO DE AHORRO Y FONDO DE TRABAJO
SEGURO POPULAR	R¿GIMEN DE PROTECCI¿N SOCIAL EN SALUD.			1 - GASTO CORRIENTE	154 - PRESTACIONES CONTRACTUALES
SEGURO POPULAR	R¿GIMEN DE PROTECCI¿N SOCIAL EN SALUD.			1 - GASTO CORRIENTE	159 - OTRAS PRESTACIONES SOCIALES Y ECONÓMICAS
SEGURO POPULAR	R¿GIMEN DE PROTECCI¿N SOCIAL EN SALUD.			1 - GASTO CORRIENTE	214 - NO EXISTE EN CATÁLOGO
SEGURO POPULAR	R¿GIMEN DE PROTECCI¿N SOCIAL EN SALUD.			1 - GASTO CORRIENTE	261 - COMBUSTIBLES, LUBRICANTES Y ADITIVOS
SEGURO POPULAR	R¿GIMEN DE PROTECCI¿N SOCIAL EN SALUD.			1 - GASTO CORRIENTE	311 - ENERGÍA ELÉCTRICA
SEGURO POPULAR	R¿GIMEN DE PROTECCI¿N SOCIAL EN SALUD.			1 - GASTO CORRIENTE	313 - AGUA
SEGURO POPULAR	R¿GIMEN DE PROTECCI¿N SOCIAL EN SALUD.			1 - GASTO CORRIENTE	314 - TELEFONÍA TRADICIONAL

AVANCE FINANCIERO								OBSERVACIONES
Aprobado	Modificado	Recaudado (Ministrado)	Comprometido	Devengado	Ejercido	Pagado	Pagado SHCP	
185,025.00	185,025.00	-	-	-	-	-	N/A	
72,795.00	72,795.00	-	-	-	-	-	N/A	
3,900.00	3,900.00	-	-	-	-	-	N/A	
8,186,565.00	8,186,565.00	-	-	-	-	-	N/A	
16,257,000.00	16,257,000.00	-	-	-	-	-	N/A	
-	3,774,600.00	-	-	-	-	-	N/A	
462,273.00	462,273.00	-	-	-	-	-	N/A	
370,392.00	370,392.00	-	-	-	-	-	N/A	
121,440.00	121,440.00	-	-	-	-	-	N/A	
53,130.00	53,130.00	-	-	-	-	-	N/A	

Informe sobre el ejercicio, destino y resultados obtenidos, respecto a los recursos federales transferidos a la Ciudad de México, correspondientes al periodo de enero a marzo del ejercicio fiscal 2017 (Nivel Finaciero)

ENTIDAD: Ciudad de México
PERIODO: Primer Trimestre 2017

						Descripción de Programas Presupuestarios		
Entidad	Municipio	Tipo de Registro	Ciclo de Recurso	Tipo de Recurso	Descripción Ramo	Clave Ramo	Descripción Programa	Clave Programa
Ciudad de México	Gobierno de la Entidad	2.- PARTIDA	2017	SUBSIDIOS - 1	SALUD	12	SEGURO POPULAR	U005
Ciudad de México	Gobierno de la Entidad	2.- PARTIDA	2017	SUBSIDIOS - 1	SALUD	12	SEGURO POPULAR	U005
Ciudad de México	Gobierno de la Entidad	2.- PARTIDA	2017	SUBSIDIOS - 1	SALUD	12	SEGURO POPULAR	U005
Ciudad de México	Gobierno de la Entidad	2.- PARTIDA	2017	SUBSIDIOS - 1	SALUD	12	SEGURO POPULAR	U005
Ciudad de México	Gobierno de la Entidad	2.- PARTIDA	2017	SUBSIDIOS - 1	SALUD	12	SEGURO POPULAR	U005
Ciudad de México	Gobierno de la Entidad	2.- PARTIDA	2017	SUBSIDIOS - 1	SALUD	12	SEGURO POPULAR	U005
Ciudad de México	Gobierno de la Entidad	2.- PARTIDA	2017	SUBSIDIOS - 1	SALUD	12	SEGURO POPULAR	U005
Ciudad de México	Gobierno de la Entidad	2.- PARTIDA	2017	SUBSIDIOS - 1	SALUD	12	SEGURO POPULAR	U005
Ciudad de México	Gobierno de la Entidad	2.- PARTIDA	2017	SUBSIDIOS - 1	SALUD	12	SEGURO POPULAR	U005
Ciudad de México	Gobierno de la Entidad	2.- PARTIDA	2017	SUBSIDIOS - 1	SALUD	12	SEGURO POPULAR	U005

				PARTIDA	
Programa Fondo Convenio - Específico	Dependencia Ejecutora	Rendimiento Financiero	Reintegro	Tipo de Gasto	Partida
SEGURO POPULAR	R¿GIMEN DE PROTECCI¿N SOCIAL EN SALUD.			1 - GASTO CORRIENTE	317 - SERVICIOS DE ACCESO DE INTERNET, REDES Y PROCESAMIENTO DE INFORMACIÓN
SEGURO POPULAR	R¿GIMEN DE PROTECCI¿N SOCIAL EN SALUD.			1 - GASTO CORRIENTE	322 - ARRENDAMIENTO DE EDIFICIOS
SEGURO POPULAR	R¿GIMEN DE PROTECCI¿N SOCIAL EN SALUD.			1 - GASTO CORRIENTE	323 - ARRENDAMIENTO DE MOBILIARIO Y EQUIPO DE ADMINISTRACIÓN, EDUCACIONAL Y RECREATIVO
SEGURO POPULAR	R¿GIMEN DE PROTECCI¿N SOCIAL EN SALUD.			1 - GASTO CORRIENTE	338 - SERVICIOS DE VIGILANCIA
SEGURO POPULAR	R¿GIMEN DE PROTECCI¿N SOCIAL EN SALUD.			1 - GASTO CORRIENTE	345 - SEGURO DE BIENES PATRIMONIALES
SEGURO POPULAR	R¿GIMEN DE PROTECCI¿N SOCIAL EN SALUD.			1 - GASTO CORRIENTE	358 - SERVICIOS DE LIMPIEZA Y MANEJO DE DESECHOS
SEGURO POPULAR	R¿GIMEN DE PROTECCI¿N SOCIAL EN SALUD.			1 - GASTO CORRIENTE	372 - PASAJES TERRESTRES
SEGURO POPULAR	R¿GIMEN DE PROTECCI¿N SOCIAL EN SALUD.			1 - GASTO CORRIENTE	392 - IMPUESTOS Y DERECHOS
SEGURO POPULAR	R¿GIMEN DE PROTECCI¿N SOCIAL EN SALUD.			1 - GASTO CORRIENTE	399 - OTROS SERVICIOS GENERALES
SEGURO POPULAR	SERVICIOS. DE SALUD P¿BLICA. DEL. DISTRITO FEDERAL.			1 - GASTO CORRIENTE	121 - HONORARIOS ASIMILABLES A SALARIOS

AVANCE FINANCIERO								OBSERVACIONES
Aprobado	Modificado	Recaudado (Ministrado)	Comprometido	Devengado	Ejercido	Pagado	Pagado SHCP	
1,159,280.00	1,159,280.00	-	-	-	-	-	N/A	
16,100,000.00	16,100,000.00	-	-	-	-	-	N/A	
15,000.00	15,000.00	-	-	-	-	-	N/A	
1,644,500.00	1,644,500.00	-	-	-	-	-	N/A	
195,788.00	195,788.00	-	-	-	-	-	N/A	
834,900.00	834,900.00	-	-	-	-	-	N/A	
1,620,000.00	1,620,000.00	-	-	-	-	-	N/A	
115,000.00	115,000.00	-	-	-	-	-	N/A	
1,045,218,079.00	1,041,443,479.00	-	-	-	-	-	N/A	
189,031,024.00	189,031,024.00	59,031,024.00	-	-	-	-	N/A	

Informe sobre el ejercicio, destino y resultados obtenidos, respecto a los recursos federales transferidos a la Ciudad de México, correspondientes al periodo de enero a marzo del ejercicio fiscal 2017 (Nivel Finaciero)

ENTIDAD: Ciudad de México
PERIODO: Primer Trimestre 2017

						Descripción de Programas Presupuestarios		
Entidad	Municipio	Tipo de Registro	Ciclo de Recurso	Tipo de Recurso	Descripción Ramo	Clave Ramo	Descripción Programa	Clave Programa
Ciudad de México	Gobierno de la Entidad	2.- PARTIDA	2017	SUBSIDIOS - 1	SALUD	12	SEGURO POPULAR	U005
Ciudad de México	Gobierno de la Entidad	2.- PARTIDA	2017	SUBSIDIOS - 1	SALUD	12	SEGURO POPULAR	U005
Ciudad de México	Gobierno de la Entidad	2.- PARTIDA	2017	SUBSIDIOS - 1	SALUD	12	SEGURO POPULAR	U005
Ciudad de México	Gobierno de la Entidad	2.- PARTIDA	2017	SUBSIDIOS - 1	SALUD	12	SEGURO POPULAR	U005
Ciudad de México	Gobierno de la Entidad	2.- PARTIDA	2017	SUBSIDIOS - 1	SALUD	12	SEGURO POPULAR	U005
Ciudad de México	Gobierno de la Entidad	2.- PARTIDA	2017	SUBSIDIOS - 1	SALUD	12	SEGURO POPULAR	U005
Ciudad de México	Gobierno de la Entidad	2.- PARTIDA	2017	SUBSIDIOS - 1	SALUD	12	SEGURO POPULAR	U005
Ciudad de México	Gobierno de la Entidad	2.- PARTIDA	2017	SUBSIDIOS - 1	SALUD	12	SEGURO POPULAR	U005
Ciudad de México	Gobierno de la Entidad	2.- PARTIDA	2017	SUBSIDIOS - 1	SALUD	12	SEGURO POPULAR	U005
Ciudad de México	Gobierno de la Entidad	2.- PARTIDA	2017	SUBSIDIOS - 1	SALUD	12	SEGURO POPULAR	U005

				PARTIDA	
Programa Fondo Convenio - Específico	Dependencia Ejecutora	Rendimiento Financiero	Reintegro	Tipo de Gasto	Partida
SEGURO POPULAR	SERVICIOS. DE SALUD P¿BLICA. DEL. DISTRITO FEDERAL.			1 - GASTO CORRIENTE	122 - SUELDOS BASE AL PERSONAL EVENTUAL
SEGURO POPULAR	SERVICIOS. DE SALUD P¿BLICA. DEL. DISTRITO FEDERAL.			1 - GASTO CORRIENTE	141 - APORTACIONES DE SEGURIDAD SOCIAL
SEGURO POPULAR	SERVICIOS. DE SALUD P¿BLICA. DEL. DISTRITO FEDERAL.			1 - GASTO CORRIENTE	154 - PRESTACIONES CONTRACTUALES
SEGURO POPULAR	SERVICIOS. DE SALUD P¿BLICA. DEL. DISTRITO FEDERAL.			1 - GASTO CORRIENTE	311 - ENERGÍA ELÉCTRICA
SEGURO POPULAR	SERVICIOS. DE SALUD P¿BLICA. DEL. DISTRITO FEDERAL.			1 - GASTO CORRIENTE	313 - AGUA
SEGURO POPULAR	SERVICIOS. DE SALUD P¿BLICA. DEL. DISTRITO FEDERAL.			1 - GASTO CORRIENTE	314 - TELEFONÍA TRADICIONAL
SEGURO POPULAR	SERVICIOS. DE SALUD P¿BLICA. DEL. DISTRITO FEDERAL.			1 - GASTO CORRIENTE	317 - SERVICIOS DE ACCESO DE INTERNET, REDES Y PROCESAMIENTO DE INFORMACIÓN
SEGURO POPULAR	SERVICIOS. DE SALUD P¿BLICA. DEL. DISTRITO FEDERAL.			1 - GASTO CORRIENTE	323 - ARRENDAMIENTO DE MOBILIARIO Y EQUIPO DE ADMINISTRACIÓN, EDUCACIONAL Y RECREATIVO
SEGURO POPULAR	SERVICIOS. DE SALUD P¿BLICA. DEL. DISTRITO FEDERAL.			1 - GASTO CORRIENTE	399 - OTROS SERVICIOS GENERALES
SEGURO POPULAR ORIGINAL	SECRETARÍA DE SALUD DE LA CIUDAD DE MÉXICO 1			1 - GASTO CORRIENTE	121 - HONORARIOS ASIMILABLES A SALARIOS

AVANCE FINANCIERO								OBSERVACIONES
Aprobado	Modificado	Recaudado (Ministrado)	Comprometido	Devengado	Ejercido	Pagado	Pagado SHCP	
183,796,726.00	183,796,726.00	45,949,182.00	-	-	-	-	N/A	
48,030,875.00	48,030,875.00	12,007,719.00	-	-	-	-	N/A	
87,282,538.00	87,282,538.00	21,820,632.00	-	-	-	-	N/A	
8,000,000.00	8,000,000.00	6,000,000.00	-	-	-	-	N/A	
2,000,000.00	2,000,000.00	2,000,000.00	-	-	-	-	N/A	
1,000,000.00	1,000,000.00	900,000.00	-	-	-	-	N/A	
5,064,706.00	5,064,706.00	3,750,000.00	-	-	-	-	N/A	
12,791,494.00	12,791,494.00	12,000,000.00	-	-	-	-	N/A	
20,000,000.00	20,000,000.00	20,000,000.00	-	-	-	-	N/A	
3,750,000.00	3,750,000.00	3,750,000.00	-	-	-	-	N/A	

Informe sobre el ejercicio, destino y resultados obtenidos, respecto a los recursos federales transferidos a la Ciudad de México, correspondientes al periodo de enero a marzo del ejercicio fiscal 2017 (Nivel Finaciero)

ENTIDAD: Ciudad de México
PERIODO: Primer Trimestre 2017

						Descripción de Programas Presupuestarios		
Entidad	Municipio	Tipo de Registro	Ciclo de Recurso	Tipo de Recurso	Descripción Ramo	Clave Ramo	Descripción Programa	Clave Programa
Ciudad de México	Gobierno de la Entidad	2.- PARTIDA	2017	SUBSIDIOS - 1	SALUD	12	SEGURO POPULAR	U005
Ciudad de México	Gobierno de la Entidad	2.- PARTIDA	2017	SUBSIDIOS - 1	SALUD	12	SEGURO POPULAR	U005
Ciudad de México	Gobierno de la Entidad	2.- PARTIDA	2017	SUBSIDIOS - 1	SALUD	12	SEGURO POPULAR	U005
Ciudad de México	Gobierno de la Entidad	2.- PARTIDA	2017	SUBSIDIOS - 1	SALUD	12	SEGURO POPULAR	U005
Ciudad de México	Gobierno de la Entidad	2.- PARTIDA	2017	SUBSIDIOS - 1	SALUD	12	SEGURO POPULAR	U005
Ciudad de México	Gobierno de la Entidad	2.- PARTIDA	2017	SUBSIDIOS - 1	SALUD	12	SEGURO POPULAR	U005
Ciudad de México	Gobierno de la Entidad	2.- PARTIDA	2017	SUBSIDIOS - 1	SALUD	12	SEGURO POPULAR	U005
Ciudad de México	Gobierno de la Entidad	2.- PARTIDA	2017	SUBSIDIOS - 1	SALUD	12	SEGURO POPULAR	U005
Ciudad de México	Gobierno de la Entidad	2.- PARTIDA	2017	SUBSIDIOS - 1	SALUD	12	SEGURO POPULAR	U005
Ciudad de México	Gobierno de la Entidad	2.- PARTIDA	2017	SUBSIDIOS - 1	SALUD	12	SEGURO POPULAR	U005

				PARTIDA	
Programa Fondo Convenio - Específico	Dependencia Ejecutora	Rendimiento Financiero	Reintegro	Tipo de Gasto	Partida
SEGURO POPULAR ORIGINAL	SECRETARÍA DE SALUD DE LA CIUDAD DE MÉXICO 1			1 - GASTO CORRIENTE	122 - SUELDOS BASE AL PERSONAL EVENTUAL
SEGURO POPULAR ORIGINAL	SECRETARÍA DE SALUD DE LA CIUDAD DE MÉXICO 1			1 - GASTO CORRIENTE	132 - PRIMAS DE VACACIONES, DOMINICAL Y GRATIFICACIÓN DE FIN DE AÑO
SEGURO POPULAR ORIGINAL	SECRETARÍA DE SALUD DE LA CIUDAD DE MÉXICO 1			1 - GASTO CORRIENTE	141 - APORTACIONES DE SEGURIDAD SOCIAL
SEGURO POPULAR ORIGINAL	SECRETARÍA DE SALUD DE LA CIUDAD DE MÉXICO 1			1 - GASTO CORRIENTE	154 - PRESTACIONES CONTRACTUALES
SEGURO POPULAR ORIGINAL	SECRETARÍA DE SALUD DE LA CIUDAD DE MÉXICO 1			1 - GASTO CORRIENTE	211 - MATERIALES, ÚTILES Y EQUIPOS MENORES DE OFICINA
SEGURO POPULAR ORIGINAL	SECRETARÍA DE SALUD DE LA CIUDAD DE MÉXICO 1			1 - GASTO CORRIENTE	214 - NO EXISTE EN CATÁLOGO
SEGURO POPULAR ORIGINAL	SECRETARÍA DE SALUD DE LA CIUDAD DE MÉXICO 1			1 - GASTO CORRIENTE	216 - MATERIAL DE LIMPIEZA
SEGURO POPULAR ORIGINAL	SECRETARÍA DE SALUD DE LA CIUDAD DE MÉXICO 1			1 - GASTO CORRIENTE	253 - MEDICINAS Y PRODUCTOS FARMACÉUTICOS
SEGURO POPULAR ORIGINAL	SECRETARÍA DE SALUD DE LA CIUDAD DE MÉXICO 1			1 - GASTO CORRIENTE	254 - MATERIALES, ACCESORIOS Y SUMINISTROS MÉDICOS
SEGURO POPULAR ORIGINAL	SECRETARÍA DE SALUD DE LA CIUDAD DE MÉXICO 1			1 - GASTO CORRIENTE	255 - MATERIALES, ACCESORIOS Y SUMINISTROS DE LABORATORIO

AVANCE FINANCIERO								OBSERVACIONES
Aprobado	Modificado	Recaudado (Ministrado)	Comprometido	Devengado	Ejercido	Pagado	Pagado SHCP	
579,000,000.00	579,000,000.00	579,000,000.00	98,755,302.46	98,755,302.46	98,755,302.46	98,755,302.46	N/A	
101,000,000.00	101,000,000.00	101,000,000.00	-	-	-	-	N/A	
368,875,085.00	368,875,085.00	368,875,085.00	-	-	-	-	N/A	
650,000.00	650,000.00	650,000.00	346,093.40	346,093.40	346,093.40	346,093.40	N/A	
4,681,528.00	4,681,528.00	4,681,528.00	-	-	-	-	N/A	
657,117.00	657,117.00	657,117.00	-	-	-	-	N/A	
3,004,891.00	3,004,891.00	3,004,891.00	-	-	-	-	N/A	
100,182,163.00	100,182,163.00	100,182,163.00	3,211,657.78	3,211,657.78	3,211,657.78	3,211,657.78	N/A	
85,719,891.00	85,719,891.00	85,719,891.00	14,286,600.08	14,286,600.08	14,286,600.08	14,286,600.08	N/A	
799,054.00	799,054.00	799,054.00	-	-	-	-	N/A	

Informe sobre el ejercicio, destino y resultados obtenidos, respecto a los recursos federales transferidos a la Ciudad de México, correspondientes al periodo de enero a marzo del ejercicio fiscal 2017 (Nivel Finaciero)

ENTIDAD: Ciudad de México
PERIODO: Primer Trimestre 2017

						Descripción de Programas Presupuestarios		
Entidad	Municipio	Tipo de Registro	Ciclo de Recurso	Tipo de Recurso	Descripción Ramo	Clave Ramo	Descripción Programa	Clave Programa
Ciudad de México	Gobierno de la Entidad	2.- PARTIDA	2017	SUBSIDIOS - 1	SALUD	12	SEGURO POPULAR	U005
Ciudad de México	Gobierno de la Entidad	2.- PARTIDA	2017	SUBSIDIOS - 1	SALUD	12	SEGURO POPULAR	U005
Ciudad de México	Gobierno de la Entidad	2.- PARTIDA	2017	SUBSIDIOS - 1	SALUD	12	SEGURO POPULAR	U005
Ciudad de México	Gobierno de la Entidad	2.- PARTIDA	2017	SUBSIDIOS - 1	SALUD	12	SEGURO POPULAR	U005
Ciudad de México	Gobierno de la Entidad	2.- PARTIDA	2017	SUBSIDIOS - 1	SALUD	12	SEGURO POPULAR	U005
Ciudad de México	Gobierno de la Entidad	2.- PARTIDA	2017	SUBSIDIOS - 1	SALUD	12	SEGURO POPULAR	U005
Ciudad de México	Gobierno de la Entidad	2.- PARTIDA	2017	SUBSIDIOS - 1	SALUD	12	SEGURO POPULAR	U005
Ciudad de México	Gobierno de la Entidad	2.- PARTIDA	2017	SUBSIDIOS - 1	SALUD	12	SEGURO POPULAR	U005
Ciudad de México	Gobierno de la Entidad	2.- PARTIDA	2017	SUBSIDIOS - 1	SALUD	12	SEGURO POPULAR	U005
Ciudad de México	Gobierno de la Entidad	2.- PARTIDA	2017	SUBSIDIOS - 1	SALUD	12	SEGURO POPULAR	U005

				PARTIDA	
Programa Fondo Convenio - Específico	Dependencia Ejecutora	Rendimiento Financiero	Reintegro	Tipo de Gasto	Partida
SEGURO POPULAR ORIGINAL	SECRETARÍA DE SALUD DE LA CIUDAD DE MÉXICO 1			1 - GASTO CORRIENTE	259 - OTROS PRODUCTOS QUÍMICOS
SEGURO POPULAR ORIGINAL	SECRETARÍA DE SALUD DE LA CIUDAD DE MÉXICO 1			1 - GASTO CORRIENTE	261 - COMBUSTIBLES, LUBRICANTES Y ADITIVOS
SEGURO POPULAR ORIGINAL	SECRETARÍA DE SALUD DE LA CIUDAD DE MÉXICO 1			1 - GASTO CORRIENTE	275 - BLANCOS Y OTROS PRODUCTOS TEXTILES, EXCEPTO PRENDAS DE VESTIR
SEGURO POPULAR ORIGINAL	SECRETARÍA DE SALUD DE LA CIUDAD DE MÉXICO 1			1 - GASTO CORRIENTE	333 - SERVICIOS DE CONSULTORÍA ADMINISTRATIVA, PROCESOS, TÉCNICA Y EN TECNOLOGÍAS DE LA INFORMACIÓN
SEGURO POPULAR ORIGINAL	SECRETARÍA DE SALUD DE LA CIUDAD DE MÉXICO 1			1 - GASTO CORRIENTE	351 - CONSERVACIÓN Y MANTENIMIENTO MENOR DE INMUEBLES
SEGURO POPULAR ORIGINAL	SECRETARÍA DE SALUD DE LA CIUDAD DE MÉXICO 1			1 - GASTO CORRIENTE	352 - INSTALACIÓN, REPARACIÓN Y MANTENIMIENTO DE MOBILIARIO Y EQUIPO DE ADMINISTRACIÓN, EDUCACIONAL Y RECREATIVO
SEGURO POPULAR ORIGINAL	SECRETARÍA DE SALUD DE LA CIUDAD DE MÉXICO 1			1 - GASTO CORRIENTE	353 - INSTALACIÓN, REPARACIÓN Y MANTENIMIENTO DE EQUIPO DE CÓMPUTO Y TECNOLOGÍA DE LA INFORMACIÓN
SEGURO POPULAR ORIGINAL	SECRETARÍA DE SALUD DE LA CIUDAD DE MÉXICO 1			1 - GASTO CORRIENTE	354 - INSTALACIÓN, REPARACIÓN Y MANTENIMIENTO DE EQUIPO E INSTRUMENTAL MÉDICO Y DE LABORATORIO
SEGURO POPULAR ORIGINAL	SECRETARÍA DE SALUD DE LA CIUDAD DE MÉXICO 1			1 - GASTO CORRIENTE	355 - REPARACIÓN Y MANTENIMIENTO DE EQUIPO DE TRANSPORTE
SEGURO POPULAR ORIGINAL	SECRETARÍA DE SALUD DE LA CIUDAD DE MÉXICO 1			1 - GASTO CORRIENTE	357 - INSTALACIÓN, REPARACIÓN Y MANTENIMIENTO DE MAQUINARIA, OTROS EQUIPOS Y HERRAMIENTA

AVANCE FINANCIERO								OBSERVACIONES
Aprobado	Modificado	Recaudado (Ministrado)	Comprometido	Devengado	Ejercido	Pagado	Pagado SHCP	
946,249.00	946,249.00	946,249.00	-	-	-	-	N/A	
9,462,482.00	9,462,482.00	9,462,482.00	1,566,438.48	-	-	-	N/A	
10,294,630.00	10,294,630.00	10,294,630.00	-	-	-	-	N/A	
504,565.00	504,565.00	504,565.00	-	-	-	-	N/A	
6,959,409.00	6,959,409.00	6,959,409.00	-	-	-	-	N/A	
1,787,358.00	1,787,358.00	1,787,358.00	-	-	-	-	N/A	
525,693.00	525,693.00	525,693.00	-	-	-	-	N/A	
13,301,980.00	13,301,980.00	13,301,980.00	1,968,490.54	1,968,490.54	1,968,490.54	1,968,490.54	N/A	
340,650.00	340,650.00	340,650.00	-	-	-	-	N/A	
14,719,417.00	14,719,417.00	14,719,417.00	-	-	-	-	N/A	

Informe sobre el ejercicio, destino y resultados obtenidos, respecto a los recursos federales transferidos a la Ciudad de México, correspondientes al periodo de enero a marzo del ejercicio fiscal 2017 (Nivel Finaciero)

ENTIDAD: Ciudad de México
PERIODO: Primer Trimestre 2017

						Descripción de Programas Presupuestarios		
Entidad	Municipio	Tipo de Registro	Ciclo de Recurso	Tipo de Recurso	Descripción Ramo	Clave Ramo	Descripción Programa	Clave Programa
Ciudad de México	Gobierno de la Entidad	2.- PARTIDA	2017	SUBSIDIOS - 1	SALUD	12	SEGURO POPULAR	U005
Ciudad de México	Gobierno de la Entidad	2.- PARTIDA	2017	SUBSIDIOS - 1	SALUD	12	SEGURO POPULAR	U005
Ciudad de México	Gobierno de la Entidad	1.- PROGRAMA PRESUPUESTARIO	2017	-	SALUD	12	SEGURO POPULAR	U005
Ciudad de México	Gobierno de la Entidad	2.- PARTIDA	2017	SUBSIDIOS - 1	SALUD	12	FORTALECIMIENTO DE LOS SERVICIOS ESTATALES DE SALUD	U012
Ciudad de México	Gobierno de la Entidad	2.- PARTIDA	2017	SUBSIDIOS - 1	SALUD	12	FORTALECIMIENTO DE LOS SERVICIOS ESTATALES DE SALUD	U012
Ciudad de México	Gobierno de la Entidad	2.- PARTIDA	2017	SUBSIDIOS - 1	SALUD	12	FORTALECIMIENTO DE LOS SERVICIOS ESTATALES DE SALUD	U012
Ciudad de México	Gobierno de la Entidad	2.- PARTIDA	2017	SUBSIDIOS - 1	SALUD	12	FORTALECIMIENTO DE LOS SERVICIOS ESTATALES DE SALUD	U012
Ciudad de México	Gobierno de la Entidad	2.- PARTIDA	2017	SUBSIDIOS - 1	SALUD	12	FORTALECIMIENTO DE LOS SERVICIOS ESTATALES DE SALUD	U012
Ciudad de México	Gobierno de la Entidad	2.- PARTIDA	2017	SUBSIDIOS - 1	SALUD	12	FORTALECIMIENTO DE LOS SERVICIOS ESTATALES DE SALUD	U012
Ciudad de México	Gobierno de la Entidad	2.- PARTIDA	2017	SUBSIDIOS - 1	SALUD	12	FORTALECIMIENTO DE LOS SERVICIOS ESTATALES DE SALUD	U012

				PARTIDA	
Programa Fondo Convenio - Específico	Dependencia Ejecutora	Rendimiento Financiero	Reintegro	Tipo de Gasto	Partida
SEGURO POPULAR ORIGINAL	SECRETARÍA DE SALUD DE LA CIUDAD DE MÉXICO 1			1 - GASTO CORRIENTE	358 - SERVICIOS DE LIMPIEZA Y MANEJO DE DESECHOS
SEGURO POPULAR ORIGINAL	SECRETARÍA DE SALUD DE LA CIUDAD DE MÉXICO 1			1 - GASTO CORRIENTE	399 - OTROS SERVICIOS GENERALES
SIN IDENTIFICAR	SIN IDENTIFICAR	$0	$0		TOTAL DEL PROGRAMA PRESUPUESTARIO
AFASPE	SERVICIOS. DE SALUD. P¿BLICA DE DISTRITO. FEDERAL.			1 - GASTO CORRIENTE	211 - MATERIALES, ÚTILES Y EQUIPOS MENORES DE OFICINA
AFASPE	SERVICIOS. DE SALUD. P¿BLICA DE DISTRITO. FEDERAL.			1 - GASTO CORRIENTE	214 - NO EXISTE EN CATÁLOGO
AFASPE	SERVICIOS. DE SALUD. P¿BLICA DE DISTRITO. FEDERAL.			1 - GASTO CORRIENTE	217 - MATERIALES Y ÚTILES DE ENSEÑANZA
AFASPE	SERVICIOS. DE SALUD. P¿BLICA DE DISTRITO. FEDERAL.			1 - GASTO CORRIENTE	221 - PRODUCTOS ALIMENTICIOS PARA PERSONAS
AFASPE	SERVICIOS. DE SALUD. P¿BLICA DE DISTRITO. FEDERAL.			1 - GASTO CORRIENTE	253 - MEDICINAS Y PRODUCTOS FARMACÉUTICOS
AFASPE	SERVICIOS. DE SALUD. P¿BLICA DE DISTRITO. FEDERAL.			1 - GASTO CORRIENTE	254 - MATERIALES, ACCESORIOS Y SUMINISTROS MÉDICOS
AFASPE	SERVICIOS. DE SALUD. P¿BLICA DE DISTRITO. FEDERAL.			1 - GASTO CORRIENTE	255 - MATERIALES, ACCESORIOS Y SUMINISTROS DE LABORATORIO

AVANCE FINANCIERO								OBSERVACIONES
Aprobado	Modificado	Recaudado (Ministrado)	Comprometido	Devengado	Ejercido	Pagado	Pagado SHCP	
8,795,819.00	8,795,819.00	8,795,819.00	2,492,438.73	1,432,054.80	1,432,054.80	1,432,054.80	N/A	
94,440,271.00	94,440,271.00	94,440,271.00	13,027,069.18	11,049,017.07	11,049,017.07	11,049,017.07	N/A	
3,353,540,623.00	3,353,540,623.00	1,593,856,809.00	135,654,090.65	131,049,216.13	131,049,216.13	131,049,216.13	10,668,692,901.23	
-	649,821.33	649,821.33	-	-	-	-	N/A	
-	98,000.00	98,000.00	-	-	-	-	N/A	
-	1,253.00	1,253.00	-	-	-	-	N/A	
-	92,066.00	92,066.00	-	-	-	-	N/A	
-	571,016.38	571,016.38	-	-	-	-	N/A	
-	116,725.68	116,725.68	-	-	-	-	N/A	
-	187,414.55	187,414.55	-	-	-	-	N/A	

Informe sobre el ejercicio, destino y resultados obtenidos, respecto a los recursos federales transferidos a la Ciudad de México, correspondientes al periodo de enero a marzo del ejercicio fiscal 2017 (Nivel Finaciero)

ENTIDAD: Ciudad de México
PERIODO: Primer Trimestre 2017

						Descripción de Programas Presupuestarios		
Entidad	Municipio	Tipo de Registro	Ciclo de Recurso	Tipo de Recurso	Descripción Ramo	Clave Ramo	Descripción Programa	Clave Programa
Ciudad de México	Gobierno de la Entidad	2.- PARTIDA	2017	SUBSIDIOS - 1	SALUD	12	FORTALECIMIENTO DE LOS SERVICIOS ESTATALES DE SALUD	U012
Ciudad de México	Gobierno de la Entidad	2.- PARTIDA	2017	SUBSIDIOS - 1	SALUD	12	FORTALECIMIENTO DE LOS SERVICIOS ESTATALES DE SALUD	U012
Ciudad de México	Gobierno de la Entidad	2.- PARTIDA	2017	SUBSIDIOS - 1	SALUD	12	FORTALECIMIENTO DE LOS SERVICIOS ESTATALES DE SALUD	U012
Ciudad de México	Gobierno de la Entidad	2.- PARTIDA	2017	SUBSIDIOS - 1	SALUD	12	FORTALECIMIENTO DE LOS SERVICIOS ESTATALES DE SALUD	U012
Ciudad de México	Gobierno de la Entidad	2.- PARTIDA	2017	SUBSIDIOS - 1	SALUD	12	FORTALECIMIENTO DE LOS SERVICIOS ESTATALES DE SALUD	U012
Ciudad de México	Gobierno de la Entidad	2.- PARTIDA	2017	SUBSIDIOS - 1	SALUD	12	FORTALECIMIENTO DE LOS SERVICIOS ESTATALES DE SALUD	U012
Ciudad de México	Gobierno de la Entidad	2.- PARTIDA	2017	SUBSIDIOS - 1	SALUD	12	FORTALECIMIENTO DE LOS SERVICIOS ESTATALES DE SALUD	U012
Ciudad de México	Gobierno de la Entidad	2.- PARTIDA	2017	SUBSIDIOS - 1	SALUD	12	FORTALECIMIENTO DE LOS SERVICIOS ESTATALES DE SALUD	U012
Ciudad de México	Gobierno de la Entidad	2.- PARTIDA	2017	SUBSIDIOS - 1	SALUD	12	FORTALECIMIENTO DE LOS SERVICIOS ESTATALES DE SALUD	U012
Ciudad de México	Gobierno de la Entidad	2.- PARTIDA	2017	SUBSIDIOS - 1	SALUD	12	FORTALECIMIENTO DE LOS SERVICIOS ESTATALES DE SALUD	U012

				PARTIDA	
Programa Fondo Convenio - Específico	Dependencia Ejecutora	Rendimiento Financiero	Reintegro	Tipo de Gasto	Partida
AFASPE	SERVICIOS. DE SALUD. PÚBLICA DE DISTRITO. FEDERAL.			1 - GASTO CORRIENTE	261 - COMBUSTIBLES, LUBRICANTES Y ADITIVOS
AFASPE	SERVICIOS. DE SALUD. PÚBLICA DE DISTRITO. FEDERAL.			1 - GASTO CORRIENTE	271 - VESTUARIO Y UNIFORMES
AFASPE	SERVICIOS. DE SALUD. PÚBLICA DE DISTRITO. FEDERAL.			1 - GASTO CORRIENTE	272 - PRENDAS DE SEGURIDAD Y PROTECCIÓN PERSONAL
AFASPE	SERVICIOS. DE SALUD. PÚBLICA DE DISTRITO. FEDERAL.			1 - GASTO CORRIENTE	273 - ARTÍCULOS DEPORTIVOS
AFASPE	SERVICIOS. DE SALUD. PÚBLICA DE DISTRITO. FEDERAL.			1 - GASTO CORRIENTE	293 - REFACCIONES Y ACCESORIOS MENORES DE MOBILIARIO Y EQUIPO DE ADMINISTRACIÓN, EDUCACIONAL Y RECREATIVO
AFASPE	SERVICIOS. DE SALUD. PÚBLICA DE DISTRITO. FEDERAL.			1 - GASTO CORRIENTE	294 - REFACCIONES Y ACCESORIOS MENORES DE EQUIPO DE CÓMPUTO Y TECNOLOGÍAS DE LA INFORMACIÓN
AFASPE	SERVICIOS. DE SALUD. PÚBLICA DE DISTRITO. FEDERAL.			1 - GASTO CORRIENTE	317 - SERVICIOS DE ACCESO DE INTERNET, REDES Y PROCESAMIENTO DE INFORMACIÓN
AFASPE	SERVICIOS. DE SALUD. PÚBLICA DE DISTRITO. FEDERAL.			1 - GASTO CORRIENTE	333 - SERVICIOS DE CONSULTORÍA ADMINISTRATIVA, PROCESOS, TÉCNICA Y EN TECNOLOGÍAS DE LA INFORMACIÓN
AFASPE	SERVICIOS. DE SALUD. PÚBLICA DE DISTRITO. FEDERAL.			1 - GASTO CORRIENTE	334 - SERVICIOS DE CAPACITACIÓN
AFASPE	SERVICIOS. DE SALUD. PÚBLICA DE DISTRITO. FEDERAL.			1 - GASTO CORRIENTE	336 - SERVICIOS DE APOYO ADMINISTRATIVO, TRADUCCIÓN, FOTOCOPIADO E IMPRESIÓN

AVANCE FINANCIERO								OBSERVACIONES
Aprobado	Modificado	Recaudado (Ministrado)	Comprometido	Devengado	Ejercido	Pagado	Pagado SHCP	
-	62,940.00	62,940.00	-	-	-	-	N/A	
-	144,422.40	144,422.40	-	-	-	-	N/A	
-	163,074.40	163,074.40	-	-	-	-	N/A	
-	68,680.00	68,680.00	-	-	-	-	N/A	
-	10,000.00	10,000.00	-	-	-	-	N/A	
-	3,000.00	3,000.00	-	-	-	-	N/A	
-	103,201.00	103,201.00	-	-	-	-	N/A	
-	8,230,000.00	8,230,000.00	-	-	-	-	N/A	
-	1,506,000.68	1,506,000.68	-	-	-	-	N/A	
-	541,174.91	541,174.91	-	-	-	-	N/A	

Informe sobre el ejercicio, destino y resultados obtenidos, respecto a los recursos federales transferidos a la Ciudad de México, correspondientes al periodo de enero a marzo del ejercicio fiscal 2017 (Nivel Finaciero)

ENTIDAD: Ciudad de México
PERIODO: Primer Trimestre 2017

						Descripción de Programas Presupuestarios		
Entidad	Municipio	Tipo de Registro	Ciclo de Recurso	Tipo de Recurso	Descripción Ramo	Clave Ramo	Descripción Programa	Clave Programa
Ciudad de México	Gobierno de la Entidad	2.- PARTIDA	2017	SUBSIDIOS - 1	SALUD	12	FORTALECIMIENTO DE LOS SERVICIOS ESTATALES DE SALUD	U012
Ciudad de México	Gobierno de la Entidad	2.- PARTIDA	2017	SUBSIDIOS - 1	SALUD	12	FORTALECIMIENTO DE LOS SERVICIOS ESTATALES DE SALUD	U012
Ciudad de México	Gobierno de la Entidad	2.- PARTIDA	2017	SUBSIDIOS - 1	SALUD	12	FORTALECIMIENTO DE LOS SERVICIOS ESTATALES DE SALUD	U012
Ciudad de México	Gobierno de la Entidad	2.- PARTIDA	2017	SUBSIDIOS - 1	SALUD	12	FORTALECIMIENTO DE LOS SERVICIOS ESTATALES DE SALUD	U012
Ciudad de México	Gobierno de la Entidad	2.- PARTIDA	2017	SUBSIDIOS - 1	SALUD	12	FORTALECIMIENTO DE LOS SERVICIOS ESTATALES DE SALUD	U012
Ciudad de México	Gobierno de la Entidad	2.- PARTIDA	2017	SUBSIDIOS - 1	SALUD	12	FORTALECIMIENTO DE LOS SERVICIOS ESTATALES DE SALUD	U012
Ciudad de México	Gobierno de la Entidad	2.- PARTIDA	2017	SUBSIDIOS - 1	SALUD	12	FORTALECIMIENTO DE LOS SERVICIOS ESTATALES DE SALUD	U012
Ciudad de México	Gobierno de la Entidad	2.- PARTIDA	2017	SUBSIDIOS - 1	SALUD	12	FORTALECIMIENTO DE LOS SERVICIOS ESTATALES DE SALUD	U012
Ciudad de México	Gobierno de la Entidad	2.- PARTIDA	2017	SUBSIDIOS - 1	SALUD	12	FORTALECIMIENTO DE LOS SERVICIOS ESTATALES DE SALUD	U012
Ciudad de México	Gobierno de la Entidad	2.- PARTIDA	2017	SUBSIDIOS - 1	SALUD	12	FORTALECIMIENTO DE LOS SERVICIOS ESTATALES DE SALUD	U012

				PARTIDA	
Programa Fondo Convenio - Específico	Dependencia Ejecutora	Rendimiento Financiero	Reintegro	Tipo de Gasto	Partida
AFASPE	SERVICIOS. DE SALUD. PÚBLICA DE DISTRITO. FEDERAL.			1 - GASTO CORRIENTE	339 - SERVICIOS PROFESIONALES, CIENTÍFICOS Y TÉCNICOS INTEGRALES
AFASPE	SERVICIOS. DE SALUD. PÚBLICA DE DISTRITO. FEDERAL.			1 - GASTO CORRIENTE	361 - DIFUSIÓN POR RADIO, TELEVISIÓN Y OTROS MEDIOS DE MENSAJES SOBRE PROGRAMAS Y ACTIVIDADES GUBERNAMENTALES
AFASPE	SERVICIOS. DE SALUD. PÚBLICA DE DISTRITO. FEDERAL.			1 - GASTO CORRIENTE	366 - SERVICIO DE CREACIÓN Y DIFUSIÓN DE CONTENIDO EXCLUSIVAMENTE A TRAVÉS DE INTERNET
AFASPE	SERVICIOS. DE SALUD. PÚBLICA DE DISTRITO. FEDERAL.			1 - GASTO CORRIENTE	371 - PASAJES AÉREOS
AFASPE	SERVICIOS. DE SALUD. PÚBLICA DE DISTRITO. FEDERAL.			1 - GASTO CORRIENTE	372 - PASAJES TERRESTRES
AFASPE	SERVICIOS. DE SALUD. PÚBLICA DE DISTRITO. FEDERAL.			1 - GASTO CORRIENTE	375 - VIÁTICOS EN EL PAÍS
AFASPE	SERVICIOS. DE SALUD. PÚBLICA DE DISTRITO. FEDERAL.			1 - GASTO CORRIENTE	383 - CONGRESOS Y CONVENCIONES
AFASPE	SERVICIOS. DE SALUD. PÚBLICA DE DISTRITO. FEDERAL.			1 - GASTO CORRIENTE	441 - AYUDAS SOCIALES A PERSONAS
AFASPE	SERVICIOS. DE SALUD. PÚBLICA DE DISTRITO. FEDERAL.			2 - GASTO DE INVERSIÓN	511 - MUEBLES DE OFICINA Y ESTANTERÍA
AFASPE	SERVICIOS. DE SALUD. PÚBLICA DE DISTRITO. FEDERAL.			2 - GASTO DE INVERSIÓN	515 - EQUIPO DE CÓMPUTO Y DE TECNOLOGÍAS DE LA INFORMACIÓN

AVANCE FINANCIERO								OBSERVACIONES
Aprobado	Modificado	Recaudado (Ministrado)	Comprometido	Devengado	Ejercido	Pagado	Pagado SHCP	
-	31,582,702.00	31,582,702.00	-	-	-	-	N/A	
-	3,842,587.50	3,842,587.50	-	-	-	-	N/A	
-	220,000.00	220,000.00	-	-	-	-	N/A	
-	42,000.00	42,000.00	-	-	-	-	N/A	
-	62,388.00	62,388.00	-	-	-	-	N/A	
-	64,000.00	64,000.00	-	-	-	-	N/A	
-	28,875,415.89	28,875,415.89	-	-	-	-	N/A	
-	1,208,000.00	1,208,000.00	-	-	-	-	N/A	
-	56,000.00	56,000.00	-	-	-	-	N/A	
-	447,000.00	447,000.00	-	-	-	-	N/A	

Informe sobre el ejercicio, destino y resultados obtenidos, respecto a los recursos federales transferidos a la Ciudad de México, correspondientes al periodo de enero a marzo del ejercicio fiscal 2017 (Nivel Finaciero)

ENTIDAD: Ciudad de México
PERIODO: Primer Trimestre 2017

						Descripción de Programas Presupuestarios		
Entidad	Municipio	Tipo de Registro	Ciclo de Recurso	Tipo de Recurso	Descripción Ramo	Clave Ramo	Descripción Programa	Clave Programa
Ciudad de México	Gobierno de la Entidad	2.- PARTIDA	2017	SUBSIDIOS - 1	SALUD	12	FORTALECIMIENTO DE LOS SERVICIOS ESTATALES DE SALUD	U012
Ciudad de México	Gobierno de la Entidad	2.- PARTIDA	2017	SUBSIDIOS - 1	SALUD	12	FORTALECIMIENTO DE LOS SERVICIOS ESTATALES DE SALUD	U012
Ciudad de México	Gobierno de la Entidad	2.- PARTIDA	2017	SUBSIDIOS - 1	SALUD	12	FORTALECIMIENTO DE LOS SERVICIOS ESTATALES DE SALUD	U012
Ciudad de México	Gobierno de la Entidad	2.- PARTIDA	2017	SUBSIDIOS - 1	SALUD	12	FORTALECIMIENTO DE LOS SERVICIOS ESTATALES DE SALUD	U012
Ciudad de México	Gobierno de la Entidad	2.- PARTIDA	2017	SUBSIDIOS - 1	SALUD	12	FORTALECIMIENTO DE LOS SERVICIOS ESTATALES DE SALUD	U012
Ciudad de México	Gobierno de la Entidad	1.- PROGRAMA PRESUPUESTARIO	2017	-	SALUD	12	FORTALECIMIENTO DE LOS SERVICIOS ESTATALES DE SALUD	U012
Ciudad de México	Gobierno de la Entidad	2.- PARTIDA	2017	SUBSIDIOS - 1	MEDIO AMBIENTE Y RECURSOS NATURALES	16	AGUA POTABLE, DRENAJE Y TRATAMIENTO	S074
Ciudad de México	Gobierno de la Entidad	2.- PARTIDA	2017	SUBSIDIOS - 1	MEDIO AMBIENTE Y RECURSOS NATURALES	16	AGUA POTABLE, DRENAJE Y TRATAMIENTO	S074
Ciudad de México	Gobierno de la Entidad	1.- PROGRAMA PRESUPUESTARIO	2017	-	MEDIO AMBIENTE Y RECURSOS NATURALES	16	AGUA POTABLE, DRENAJE Y TRATAMIENTO	S074
Ciudad de México	Gobierno de la Entidad	2.- PARTIDA	2017	SUBSIDIOS - 1	MEDIO AMBIENTE Y RECURSOS NATURALES	16	PROGRAMA DE DEVOLUCIÓN DE DERECHOS	U001

				PARTIDA	
Programa Fondo Convenio - Específico	Dependencia Ejecutora	Rendimiento Financiero	Reintegro	Tipo de Gasto	Partida
AFASPE	SERVICIOS. DE SALUD. PÚBLICA DE DISTRITO. FEDERAL.			2 - GASTO DE INVERSIÓN	523 - CÁMARAS FOTOGRÁFICAS Y DE VIDEO
AFASPE	SERVICIOS. DE SALUD. PÚBLICA DE DISTRITO. FEDERAL.			2 - GASTO DE INVERSIÓN	529 - OTRO MOBILIARIO Y EQUIPO EDUCACIONAL Y RECREATIVO
AFASPE	SERVICIOS. DE SALUD. PÚBLICA DE DISTRITO. FEDERAL.			2 - GASTO DE INVERSIÓN	531 - EQUIPO MÉDICO Y DE LABORATORIO
AFASPE	SERVICIOS. DE SALUD. PÚBLICA DE DISTRITO. FEDERAL.			2 - GASTO DE INVERSIÓN	532 - INSTRUMENTAL MÉDICO Y DE LABORATORIO
AFASPE	SERVICIOS. DE SALUD. PÚBLICA DE DISTRITO. FEDERAL.			2 - GASTO DE INVERSIÓN	561 - MAQUINARIA Y EQUIPO AGROPECUARIO
SIN IDENTIFICAR	SIN IDENTIFICAR	$0	$0		TOTAL DEL PROGRAMA PRESUPUESTARIO
SIN IDENTIFICAR	SISTEMA DE AGUA DE LA CIUDAD DE MEXICO CDMX			2 - GASTO DE INVERSIÓN	569 - OTROS EQUIPOS
SIN IDENTIFICAR	SISTEMA DE AGUA DE LA CIUDAD DE MEXICO CDMX			2 - GASTO DE INVERSIÓN	614 - DIVISIÓN DE TERRENOS Y CONSTRUCCIÓN DE OBRAS DE URBANIZACIÓN
SIN IDENTIFICAR	SIN IDENTIFICAR	$0	$0		TOTAL DEL PROGRAMA PRESUPUESTARIO
SIN IDENTIFICAR	SISTEMA DE AGUA DE LA CIUDAD DE MEXICO CDMX			1 - GASTO CORRIENTE	259 - OTROS PRODUCTOS QUÍMICOS

AVANCE FINANCIERO								OBSERVACIONES
Aprobado	Modificado	Recaudado (Ministrado)	Comprometido	Devengado	Ejercido	Pagado	Pagado SHCP	
-	18,000.00	18,000.00	-	-	-	-	N/A	
-	30,000.00	30,000.00	-	-	-	-	N/A	
-	916,000.00	916,000.00	-	-	-	-	N/A	
-	26,000.00	26,000.00	-	-	-	-	N/A	
-	1,240,000.00	1,240,000.00	-	-	-	-	N/A	
-	81,178,883.72	81,178,883.72	-	-	-	-	N/A	
2,500,000.00	2,500,000.00	-	-	-	-	-	N/A	
306,925,693.00	306,925,693.00	-	-	-	-	-	N/A	
309,425,693.00	309,425,693.00	-	-	-	-	-	N/A	
-	25,500,000.00	25,500,000.00	25,500,000.00	-	-	-	N/A	

Informe sobre el ejercicio, destino y resultados obtenidos, respecto a los recursos federales transferidos a la Ciudad de México, correspondientes al periodo de enero a marzo del ejercicio fiscal 2017 (Nivel Finaciero)

ENTIDAD: Ciudad de México
PERIODO: Primer Trimestre 2017

						Descripción de Programas Presupuestarios		
Entidad	Municipio	Tipo de Registro	Ciclo de Recurso	Tipo de Recurso	Descripción Ramo	Clave Ramo	Descripción Programa	Clave Programa
Ciudad de México	Gobierno de la Entidad	2.- PARTIDA	2017	SUBSIDIOS - 1	MEDIO AMBIENTE Y RECURSOS NATURALES	16	PROGRAMA DE DEVOLUCIÓN DE DERECHOS	U001
Ciudad de México	Gobierno de la Entidad	2.- PARTIDA	2017	SUBSIDIOS - 1	MEDIO AMBIENTE Y RECURSOS NATURALES	16	PROGRAMA DE DEVOLUCIÓN DE DERECHOS	U001
Ciudad de México	Gobierno de la Entidad	2.- PARTIDA	2017	SUBSIDIOS - 1	MEDIO AMBIENTE Y RECURSOS NATURALES	16	PROGRAMA DE DEVOLUCIÓN DE DERECHOS	U001
Ciudad de México	Gobierno de la Entidad	2.- PARTIDA	2017	SUBSIDIOS - 1	MEDIO AMBIENTE Y RECURSOS NATURALES	16	PROGRAMA DE DEVOLUCIÓN DE DERECHOS	U001
Ciudad de México	Gobierno de la Entidad	1.- PROGRAMA PRESUPUESTARIO	2017	-	MEDIO AMBIENTE Y RECURSOS NATURALES	16	PROGRAMA DE DEVOLUCIÓN DE DERECHOS	U001
Ciudad de México	Gobierno de la Entidad	2.- PARTIDA	2017	SUBSIDIOS - 1	PROVISIONES SALARIALES Y ECONÓMICAS	23	FORTALECIMIENTO FINANCIERO	U130
Ciudad de México	Gobierno de la Entidad	2.- PARTIDA	2017	SUBSIDIOS - 1	PROVISIONES SALARIALES Y ECONÓMICAS	23	FORTALECIMIENTO FINANCIERO	U130
Ciudad de México	Gobierno de la Entidad	2.- PARTIDA	2017	SUBSIDIOS - 1	PROVISIONES SALARIALES Y ECONÓMICAS	23	FORTALECIMIENTO FINANCIERO	U130
Ciudad de México	Gobierno de la Entidad	2.- PARTIDA	2017	SUBSIDIOS - 1	PROVISIONES SALARIALES Y ECONÓMICAS	23	FORTALECIMIENTO FINANCIERO	U130
Ciudad de México	Gobierno de la Entidad	1.- PROGRAMA PRESUPUESTARIO	2017	-	PROVISIONES SALARIALES Y ECONÓMICAS	23	FORTALECIMIENTO FINANCIERO	U130

				PARTIDA	
Programa Fondo Convenio - Específico	Dependencia Ejecutora	Rendimiento Financiero	Reintegro	Tipo de Gasto	Partida
SIN IDENTIFICAR	SISTEMA DE AGUA DE LA CIUDAD DE MEXICO CDMX			2 - GASTO DE INVERSIÓN	562 - MAQUINARIA Y EQUIPO INDUSTRIAL
SIN IDENTIFICAR	SISTEMA DE AGUA DE LA CIUDAD DE MEXICO CDMX			2 - GASTO DE INVERSIÓN	566 - EQUIPOS DE GENERACIÓN ELÉCTRICA, APARATOS Y ACCESORIOS ELÉCTRICOS
SIN IDENTIFICAR	SISTEMA DE AGUA DE LA CIUDAD DE MEXICO CDMX			2 - GASTO DE INVERSIÓN	569 - OTROS EQUIPOS
SIN IDENTIFICAR	SISTEMA DE AGUA DE LA CIUDAD DE MEXICO CDMX			2 - GASTO DE INVERSIÓN	614 - DIVISIÓN DE TERRENOS Y CONSTRUCCIÓN DE OBRAS DE URBANIZACIÓN
SIN IDENTIFICAR	SIN IDENTIFICAR	$0	$0		TOTAL DEL PROGRAMA PRESUPUESTARIO
FORTALECIMIENTO FINANCIERO I-2017	SECRETARÍA DE OBRAS Y SERVICIOS DE LA CDMX			2 - GASTO DE INVERSIÓN	612 - EDIFICACIÓN NO HABITACIONAL
SIN IDENTIFICAR	CDMX SISTEMA DE AGUA DE LA CIUDAD DE MEXICO			2 - GASTO DE INVERSIÓN	562 - MAQUINARIA Y EQUIPO INDUSTRIAL
SIN IDENTIFICAR	CDMX SISTEMA DE AGUA DE LA CIUDAD DE MEXICO			2 - GASTO DE INVERSIÓN	613 - CONSTRUCCIÓN DE OBRAS PARA EL ABASTECIMIENTO DE AGUA, PETRÓLEO, GAS, ELECTRICIDAD Y TELECOMUNICACIONES
SIN IDENTIFICAR	CDMX SISTEMA DE AGUA DE LA CIUDAD DE MEXICO			2 - GASTO DE INVERSIÓN	614 - DIVISIÓN DE TERRENOS Y CONSTRUCCIÓN DE OBRAS DE URBANIZACIÓN
SIN IDENTIFICAR	SIN IDENTIFICAR	$0	$0		TOTAL DEL PROGRAMA PRESUPUESTARIO

AVANCE FINANCIERO								OBSERVACIONES
Aprobado	Modificado	Recaudado (Ministrado)	Comprometido	Devengado	Ejercido	Pagado	Pagado SHCP	
-	72,367,552.00	-	-	-	-	-	N/A	
-	63,002,265.00	-	-	-	-	-	N/A	
-	15,000,000.00	-	-	-	-	-	N/A	
-	174,880,183.00	-	-	-	-	-	N/A	
-	350,750,000.00	25,500,000.00	25,500,000.00	-	-	-	N/A	
-	95,000,000.00	-	-	-	-	-	N/A	Cifras Preliminares Trabajos de construcción en las preparatorias existentes del IEMS
-	40,000,000.00	-	-	-	-	-	N/A	
-	8,000,000.00	-	-	-	-	-	N/A	
-	72,000,000.00	-	-	-	-	-	N/A	
-	215,000,000.00	-	-	-	-	-	N/A	

Informe sobre el ejercicio, destino y resultados obtenidos, respecto a los recursos federales transferidos a la Ciudad de México, correspondientes al periodo de enero a marzo del ejercicio fiscal 2017 (Nivel Finaciero)

ENTIDAD: Ciudad de México
PERIODO: Primer Trimestre 2017

						Descripción de Programas Presupuestarios		
Entidad	Municipio	Tipo de Registro	Ciclo de Recurso	Tipo de Recurso	Descripción Ramo	Clave Ramo	Descripción Programa	Clave Programa
Ciudad de México	Gobierno de la Entidad	2.- PARTIDA	2017	APORTACIONES FEDERALES - 2	APORTACIONES FEDERALES PARA ENTIDADES FEDERATIVAS Y MUNICIPIOS	33	FASSA	I002
Ciudad de México	Gobierno de la Entidad	2.- PARTIDA	2017	APORTACIONES FEDERALES - 2	APORTACIONES FEDERALES PARA ENTIDADES FEDERATIVAS Y MUNICIPIOS	33	FASSA	I002
Ciudad de México	Gobierno de la Entidad	2.- PARTIDA	2017	APORTACIONES FEDERALES - 2	APORTACIONES FEDERALES PARA ENTIDADES FEDERATIVAS Y MUNICIPIOS	33	FASSA	I002
Ciudad de México	Gobierno de la Entidad	2.- PARTIDA	2017	APORTACIONES FEDERALES - 2	APORTACIONES FEDERALES PARA ENTIDADES FEDERATIVAS Y MUNICIPIOS	33	FASSA	I002
Ciudad de México	Gobierno de la Entidad	2.- PARTIDA	2017	APORTACIONES FEDERALES - 2	APORTACIONES FEDERALES PARA ENTIDADES FEDERATIVAS Y MUNICIPIOS	33	FASSA	I002
Ciudad de México	Gobierno de la Entidad	2.- PARTIDA	2017	APORTACIONES FEDERALES - 2	APORTACIONES FEDERALES PARA ENTIDADES FEDERATIVAS Y MUNICIPIOS	33	FASSA	I002
Ciudad de México	Gobierno de la Entidad	2.- PARTIDA	2017	APORTACIONES FEDERALES - 2	APORTACIONES FEDERALES PARA ENTIDADES FEDERATIVAS Y MUNICIPIOS	33	FASSA	I002
Ciudad de México	Gobierno de la Entidad	2.- PARTIDA	2017	APORTACIONES FEDERALES - 2	APORTACIONES FEDERALES PARA ENTIDADES FEDERATIVAS Y MUNICIPIOS	33	FASSA	I002
Ciudad de México	Gobierno de la Entidad	2.- PARTIDA	2017	APORTACIONES FEDERALES - 2	APORTACIONES FEDERALES PARA ENTIDADES FEDERATIVAS Y MUNICIPIOS	33	FASSA	I002
Ciudad de México	Gobierno de la Entidad	2.- PARTIDA	2017	APORTACIONES FEDERALES - 2	APORTACIONES FEDERALES PARA ENTIDADES FEDERATIVAS Y MUNICIPIOS	33	FASSA	I002

				PARTIDA	
Programa Fondo Convenio - Específico	Dependencia Ejecutora	Rendimiento Financiero	Reintegro	Tipo de Gasto	Partida
FASSA	SERVICIOS. DE. SALUD P¿BLICA DEL. DISTRITO. FEDERAL			1 - GASTO CORRIENTE	113 - SUELDOS BASE AL PERSONAL PERMANENTE
FASSA	SERVICIOS. DE. SALUD P¿BLICA DEL. DISTRITO. FEDERAL			1 - GASTO CORRIENTE	122 - SUELDOS BASE AL PERSONAL EVENTUAL
FASSA	SERVICIOS. DE. SALUD P¿BLICA DEL. DISTRITO. FEDERAL			1 - GASTO CORRIENTE	131 - PRIMAS POR AÑOS DE SERVICIOS EFECTIVOS PRESTADOS
FASSA	SERVICIOS. DE. SALUD P¿BLICA DEL. DISTRITO. FEDERAL			1 - GASTO CORRIENTE	132 - PRIMAS DE VACACIONES, DOMINICAL Y GRATIFICACIÓN DE FIN DE AÑO
FASSA	SERVICIOS. DE. SALUD P¿BLICA DEL. DISTRITO. FEDERAL			1 - GASTO CORRIENTE	133 - HORAS EXTRAORDINARIAS
FASSA	SERVICIOS. DE. SALUD P¿BLICA DEL. DISTRITO. FEDERAL			1 - GASTO CORRIENTE	134 - COMPENSACIONES
FASSA	SERVICIOS. DE. SALUD P¿BLICA DEL. DISTRITO. FEDERAL			1 - GASTO CORRIENTE	141 - APORTACIONES DE SEGURIDAD SOCIAL
FASSA	SERVICIOS. DE. SALUD P¿BLICA DEL. DISTRITO. FEDERAL			1 - GASTO CORRIENTE	142 - APORTACIONES A FONDOS DE VIVIENDA
FASSA	SERVICIOS. DE. SALUD P¿BLICA DEL. DISTRITO. FEDERAL			1 - GASTO CORRIENTE	143 - APORTACIONES AL SISTEMA PARA EL RETIRO
FASSA	SERVICIOS. DE. SALUD P¿BLICA DEL. DISTRITO. FEDERAL			1 - GASTO CORRIENTE	144 - APORTACIONES PARA SEGUROS

AVANCE FINANCIERO								OBSERVACIONES
Aprobado	Modificado	Recaudado (Ministrado)	Comprometido	Devengado	Ejercido	Pagado	Pagado SHCP	
1,179,381,059.00	1,163,817,775.50	290,490,883.73	274,040,943.92	274,040,943.92	274,040,943.92	274,040,943.92	N/A	
49,157,569.00	64,538,680.61	27,670,503.61	27,670,503.61	27,670,503.61	27,670,503.61	27,670,503.61	N/A	
18,266,950.00	18,266,950.00	4,566,738.00	4,204,503.33	4,204,503.33	4,204,503.33	4,204,503.33	N/A	
186,340,757.00	186,343,555.97	73,796,202.97	66,651,795.38	66,651,795.38	66,651,795.38	66,651,795.38	N/A	
5,480,564.00	5,366,384.00	1,255,962.00	113,535.42	113,535.42	113,535.42	113,535.42	N/A	
122,105,621.00	122,105,621.00	30,526,410.00	28,827,767.73	28,827,767.73	28,827,767.73	28,827,767.73	N/A	
288,757,818.00	268,041,802.55	51,473,440.55	30,501,632.35	30,501,632.35	30,501,632.35	30,501,632.35	N/A	
146,262,022.00	146,237,917.68	24,352,899.68	12,271,534.70	12,271,534.70	12,271,534.70	12,271,534.70	N/A	
163,375,727.00	163,312,000.60	27,165,560.60	14,653,428.40	14,653,428.40	14,653,428.40	14,653,428.40	N/A	
18,333,103.00	18,604,302.74	4,249,615.74	4,234,545.30	4,234,545.30	4,234,545.30	4,234,545.30	N/A	

Informe sobre el ejercicio, destino y resultados obtenidos, respecto a los recursos federales transferidos a la Ciudad de México, correspondientes al periodo de enero a marzo del ejercicio fiscal 2017 (Nivel Finaciero)

ENTIDAD: Ciudad de México
PERIODO: Primer Trimestre 2017

						Descripción de Programas Presupuestarios		
Entidad	Municipio	Tipo de Registro	Ciclo de Recurso	Tipo de Recurso	Descripción Ramo	Clave Ramo	Descripción Programa	Clave Programa
Ciudad de México	Gobierno de la Entidad	2.- PARTIDA	2017	APORTACIONES FEDERALES - 2	APORTACIONES FEDERALES PARA ENTIDADES FEDERATIVAS Y MUNICIPIOS	33	FASSA	I002
Ciudad de México	Gobierno de la Entidad	2.- PARTIDA	2017	APORTACIONES FEDERALES - 2	APORTACIONES FEDERALES PARA ENTIDADES FEDERATIVAS Y MUNICIPIOS	33	FASSA	I002
Ciudad de México	Gobierno de la Entidad	2.- PARTIDA	2017	APORTACIONES FEDERALES - 2	APORTACIONES FEDERALES PARA ENTIDADES FEDERATIVAS Y MUNICIPIOS	33	FASSA	I002
Ciudad de México	Gobierno de la Entidad	2.- PARTIDA	2017	APORTACIONES FEDERALES - 2	APORTACIONES FEDERALES PARA ENTIDADES FEDERATIVAS Y MUNICIPIOS	33	FASSA	I002
Ciudad de México	Gobierno de la Entidad	2.- PARTIDA	2017	APORTACIONES FEDERALES - 2	APORTACIONES FEDERALES PARA ENTIDADES FEDERATIVAS Y MUNICIPIOS	33	FASSA	I002
Ciudad de México	Gobierno de la Entidad	2.- PARTIDA	2017	APORTACIONES FEDERALES - 2	APORTACIONES FEDERALES PARA ENTIDADES FEDERATIVAS Y MUNICIPIOS	33	FASSA	I002
Ciudad de México	Gobierno de la Entidad	2.- PARTIDA	2017	APORTACIONES FEDERALES - 2	APORTACIONES FEDERALES PARA ENTIDADES FEDERATIVAS Y MUNICIPIOS	33	FASSA	I002
Ciudad de México	Gobierno de la Entidad	2.- PARTIDA	2017	APORTACIONES FEDERALES - 2	APORTACIONES FEDERALES PARA ENTIDADES FEDERATIVAS Y MUNICIPIOS	33	FASSA	I002
Ciudad de México	Gobierno de la Entidad	2.- PARTIDA	2017	APORTACIONES FEDERALES - 2	APORTACIONES FEDERALES PARA ENTIDADES FEDERATIVAS Y MUNICIPIOS	33	FASSA	I002
Ciudad de México	Gobierno de la Entidad	2.- PARTIDA	2017	APORTACIONES FEDERALES - 2	APORTACIONES FEDERALES PARA ENTIDADES FEDERATIVAS Y MUNICIPIOS	33	FASSA	I002

				PARTIDA	
Programa Fondo Convenio - Específico	Dependencia Ejecutora	Rendimiento Financiero	Reintegro	Tipo de Gasto	Partida
FASSA	SERVICIOS. DE. SALUD P¿BLICA DEL. DISTRITO. FEDERAL			1 - GASTO CORRIENTE	154 - PRESTACIONES CONTRACTUALES
FASSA	SERVICIOS. DE. SALUD P¿BLICA DEL. DISTRITO. FEDERAL			1 - GASTO CORRIENTE	159 - OTRAS PRESTACIONES SOCIALES Y ECONÓMICAS
FASSA	SERVICIOS. DE. SALUD P¿BLICA DEL. DISTRITO. FEDERAL			1 - GASTO CORRIENTE	171 - ESTÍMULOS
FASSA	SERVICIOS. DE. SALUD P¿BLICA DEL. DISTRITO. FEDERAL			1 - GASTO CORRIENTE	211 - MATERIALES, ÚTILES Y EQUIPOS MENORES DE OFICINA
FASSA	SERVICIOS. DE. SALUD P¿BLICA DEL. DISTRITO. FEDERAL			1 - GASTO CORRIENTE	212 - MATERIALES Y ÚTILES DE IMPRESIÓN Y REPRODUCCIÓN
FASSA	SERVICIOS. DE. SALUD P¿BLICA DEL. DISTRITO. FEDERAL			1 - GASTO CORRIENTE	214 - NO EXISTE EN CATÁLOGO
FASSA	SERVICIOS. DE. SALUD P¿BLICA DEL. DISTRITO. FEDERAL			1 - GASTO CORRIENTE	215 - NO EXISTE EN CATÁLOGO
FASSA	SERVICIOS. DE. SALUD P¿BLICA DEL. DISTRITO. FEDERAL			1 - GASTO CORRIENTE	216 - MATERIAL DE LIMPIEZA
FASSA	SERVICIOS. DE. SALUD P¿BLICA DEL. DISTRITO. FEDERAL			1 - GASTO CORRIENTE	217 - MATERIALES Y ÚTILES DE ENSEÑANZA
FASSA	SERVICIOS. DE. SALUD P¿BLICA DEL. DISTRITO. FEDERAL			1 - GASTO CORRIENTE	221 - PRODUCTOS ALIMENTICIOS PARA PERSONAS

AVANCE FINANCIERO								OBSERVACIONES
Aprobado	Modificado	Recaudado (Ministrado)	Comprometido	Devengado	Ejercido	Pagado	Pagado SHCP	
1,321,964,057.00	1,330,242,343.64	324,135,989.64	301,934,303.65	301,934,303.65	301,934,303.65	301,934,303.65	N/A	
90,415,971.00	102,545,670.32	31,442,091.32	31,442,091.32	31,442,091.32	31,442,091.32	31,442,091.32	N/A	
104,989,281.00	105,407,494.39	7,926,129.39	7,209,583.59	7,209,583.59	7,209,583.59	7,209,583.59	N/A	
11,237,188.00	11,290,438.00	2,766,944.00	981,793.50	981,793.50	981,793.50	981,793.50	N/A	
1,848,880.00	1,848,880.00	1,848,880.00	202.50	202.50	202.50	202.50	N/A	
1,831,900.00	1,815,900.00	800,370.00	51,119.64	51,119.64	51,119.64	51,119.64	N/A	
1,352,500.00	1,352,500.00	1,002,500.00	6,619.00	6,619.00	6,619.00	6,619.00	N/A	
1,373,635.00	1,373,635.00	99,365.00	15,706.19	15,706.19	15,706.19	15,706.19	N/A	
34,000.00	54,000.00	44,000.00	1,187.80	1,187.80	1,187.80	1,187.80	N/A	
1,958,412.00	1,958,412.00	452,603.00	42,678.13	42,678.13	42,678.13	42,678.13	N/A	

Informe sobre el ejercicio, destino y resultados obtenidos, respecto a los recursos federales transferidos a la Ciudad de México, correspondientes al periodo de enero a marzo del ejercicio fiscal 2017 (Nivel Finaciero)

ENTIDAD: Ciudad de México
PERIODO: Primer Trimestre 2017

						Descripción de Programas Presupuestarios		
Entidad	Municipio	Tipo de Registro	Ciclo de Recurso	Tipo de Recurso	Descripción Ramo	Clave Ramo	Descripción Programa	Clave Programa
Ciudad de México	Gobierno de la Entidad	2.- PARTIDA	2017	APORTACIONES FEDERALES - 2	APORTACIONES FEDERALES PARA ENTIDADES FEDERATIVAS Y MUNICIPIOS	33	FASSA	I002
Ciudad de México	Gobierno de la Entidad	2.- PARTIDA	2017	APORTACIONES FEDERALES - 2	APORTACIONES FEDERALES PARA ENTIDADES FEDERATIVAS Y MUNICIPIOS	33	FASSA	I002
Ciudad de México	Gobierno de la Entidad	2.- PARTIDA	2017	APORTACIONES FEDERALES - 2	APORTACIONES FEDERALES PARA ENTIDADES FEDERATIVAS Y MUNICIPIOS	33	FASSA	I002
Ciudad de México	Gobierno de la Entidad	2.- PARTIDA	2017	APORTACIONES FEDERALES - 2	APORTACIONES FEDERALES PARA ENTIDADES FEDERATIVAS Y MUNICIPIOS	33	FASSA	I002
Ciudad de México	Gobierno de la Entidad	2.- PARTIDA	2017	APORTACIONES FEDERALES - 2	APORTACIONES FEDERALES PARA ENTIDADES FEDERATIVAS Y MUNICIPIOS	33	FASSA	I002
Ciudad de México	Gobierno de la Entidad	2.- PARTIDA	2017	APORTACIONES FEDERALES - 2	APORTACIONES FEDERALES PARA ENTIDADES FEDERATIVAS Y MUNICIPIOS	33	FASSA	I002
Ciudad de México	Gobierno de la Entidad	2.- PARTIDA	2017	APORTACIONES FEDERALES - 2	APORTACIONES FEDERALES PARA ENTIDADES FEDERATIVAS Y MUNICIPIOS	33	FASSA	I002
Ciudad de México	Gobierno de la Entidad	2.- PARTIDA	2017	APORTACIONES FEDERALES - 2	APORTACIONES FEDERALES PARA ENTIDADES FEDERATIVAS Y MUNICIPIOS	33	FASSA	I002
Ciudad de México	Gobierno de la Entidad	2.- PARTIDA	2017	APORTACIONES FEDERALES - 2	APORTACIONES FEDERALES PARA ENTIDADES FEDERATIVAS Y MUNICIPIOS	33	FASSA	I002
Ciudad de México	Gobierno de la Entidad	2.- PARTIDA	2017	APORTACIONES FEDERALES - 2	APORTACIONES FEDERALES PARA ENTIDADES FEDERATIVAS Y MUNICIPIOS	33	FASSA	I002

				PARTIDA	
Programa Fondo Convenio - Específico	Dependencia Ejecutora	Rendimiento Financiero	Reintegro	Tipo de Gasto	Partida
FASSA	SERVICIOS. DE. SALUD P¿BLICA DEL. DISTRITO. FEDERAL			1 - GASTO CORRIENTE	222 - PRODUCTOS ALIMENTICIOS PARA ANIMALES
FASSA	SERVICIOS. DE. SALUD P¿BLICA DEL. DISTRITO. FEDERAL			1 - GASTO CORRIENTE	223 - UTENSILIOS PARA EL SERVICIO DE ALIMENTACIÓN
FASSA	SERVICIOS. DE. SALUD P¿BLICA DEL. DISTRITO. FEDERAL			1 - GASTO CORRIENTE	241 - PRODUCTOS MINERALES NO METÁLICOS
FASSA	SERVICIOS. DE. SALUD P¿BLICA DEL. DISTRITO. FEDERAL			1 - GASTO CORRIENTE	243 - CAL, YESO Y PRODUCTOS DE YESO
FASSA	SERVICIOS. DE. SALUD P¿BLICA DEL. DISTRITO. FEDERAL			1 - GASTO CORRIENTE	244 - MADERA Y PRODUCTOS DE MADERA
FASSA	SERVICIOS. DE. SALUD P¿BLICA DEL. DISTRITO. FEDERAL			1 - GASTO CORRIENTE	245 - VIDRIO Y PRODUCTOS DE VIDRIO
FASSA	SERVICIOS. DE. SALUD P¿BLICA DEL. DISTRITO. FEDERAL			1 - GASTO CORRIENTE	246 - MATERIAL ELÉCTRICO Y ELECTRÓNICO
FASSA	SERVICIOS. DE. SALUD P¿BLICA DEL. DISTRITO. FEDERAL			1 - GASTO CORRIENTE	247 - ARTÍCULOS METÁLICOS PARA LA CONSTRUCCIÓN
FASSA	SERVICIOS. DE. SALUD P¿BLICA DEL. DISTRITO. FEDERAL			1 - GASTO CORRIENTE	248 - MATERIALES COMPLEMENTARIOS
FASSA	SERVICIOS. DE. SALUD P¿BLICA DEL. DISTRITO. FEDERAL			1 - GASTO CORRIENTE	249 - OTROS MATERIALES Y ARTÍCULOS DE CONSTRUCCIÓN Y REPARACIÓN

AVANCE FINANCIERO								OBSERVACIONES
Aprobado	Modificado	Recaudado (Ministrado)	Comprometido	Devengado	Ejercido	Pagado	Pagado SHCP	
25,000.00	435,000.00	410,000.00	405,999.25	405,999.25	405,999.25	405,999.25	N/A	
6,000.00	6,000.00	1,500.00	-	-	-	-	N/A	
227,925.00	227,925.00	170,943.00	565.50	565.50	565.50	565.50	N/A	
136,365.00	136,365.00	102,273.00	-	-	-	-	N/A	
215,017.00	215,017.00	161,262.00	7,861.20	7,861.20	7,861.20	7,861.20	N/A	
178,808.00	178,808.00	134,106.00	37,120.00	37,120.00	37,120.00	37,120.00	N/A	
2,500,000.00	2,500,000.00	2,250,000.00	525,430.60	525,430.60	525,430.60	525,430.60	N/A	
915,000.00	915,000.00	686,250.00	34,566.47	34,566.47	34,566.47	34,566.47	N/A	
764,032.00	764,032.00	573,024.00	573,024.00	573,024.00	573,024.00	573,024.00	N/A	
1,070,000.00	1,070,000.00	802,500.00	34,002.76	34,002.76	34,002.76	34,002.76	N/A	

Informe sobre el ejercicio, destino y resultados obtenidos, respecto a los recursos federales transferidos a la Ciudad de México, correspondientes al periodo de enero a marzo del ejercicio fiscal 2017 (Nivel Finaciero)

ENTIDAD: Ciudad de México
PERIODO: Primer Trimestre 2017

						Descripción de Programas Presupuestarios		
Entidad	Municipio	Tipo de Registro	Ciclo de Recurso	Tipo de Recurso	Descripción Ramo	Clave Ramo	Descripción Programa	Clave Programa
Ciudad de México	Gobierno de la Entidad	2.- PARTIDA	2017	APORTACIONES FEDERALES - 2	APORTACIONES FEDERALES PARA ENTIDADES FEDERATIVAS Y MUNICIPIOS	33	FASSA	I002
Ciudad de México	Gobierno de la Entidad	2.- PARTIDA	2017	APORTACIONES FEDERALES - 2	APORTACIONES FEDERALES PARA ENTIDADES FEDERATIVAS Y MUNICIPIOS	33	FASSA	I002
Ciudad de México	Gobierno de la Entidad	2.- PARTIDA	2017	APORTACIONES FEDERALES - 2	APORTACIONES FEDERALES PARA ENTIDADES FEDERATIVAS Y MUNICIPIOS	33	FASSA	I002
Ciudad de México	Gobierno de la Entidad	2.- PARTIDA	2017	APORTACIONES FEDERALES - 2	APORTACIONES FEDERALES PARA ENTIDADES FEDERATIVAS Y MUNICIPIOS	33	FASSA	I002
Ciudad de México	Gobierno de la Entidad	2.- PARTIDA	2017	APORTACIONES FEDERALES - 2	APORTACIONES FEDERALES PARA ENTIDADES FEDERATIVAS Y MUNICIPIOS	33	FASSA	I002
Ciudad de México	Gobierno de la Entidad	2.- PARTIDA	2017	APORTACIONES FEDERALES - 2	APORTACIONES FEDERALES PARA ENTIDADES FEDERATIVAS Y MUNICIPIOS	33	FASSA	I002
Ciudad de México	Gobierno de la Entidad	2.- PARTIDA	2017	APORTACIONES FEDERALES - 2	APORTACIONES FEDERALES PARA ENTIDADES FEDERATIVAS Y MUNICIPIOS	33	FASSA	I002
Ciudad de México	Gobierno de la Entidad	2.- PARTIDA	2017	APORTACIONES FEDERALES - 2	APORTACIONES FEDERALES PARA ENTIDADES FEDERATIVAS Y MUNICIPIOS	33	FASSA	I002
Ciudad de México	Gobierno de la Entidad	2.- PARTIDA	2017	APORTACIONES FEDERALES - 2	APORTACIONES FEDERALES PARA ENTIDADES FEDERATIVAS Y MUNICIPIOS	33	FASSA	I002
Ciudad de México	Gobierno de la Entidad	2.- PARTIDA	2017	APORTACIONES FEDERALES - 2	APORTACIONES FEDERALES PARA ENTIDADES FEDERATIVAS Y MUNICIPIOS	33	FASSA	I002

				PARTIDA	
Programa Fondo Convenio - Específico	Dependencia Ejecutora	Rendimiento Financiero	Reintegro	Tipo de Gasto	Partida
FASSA	SERVICIOS. DE. SALUD P¿BLICA DEL. DISTRITO. FEDERAL			1 - GASTO CORRIENTE	251 - PRODUCTOS QUÍMICOS BÁSICOS
FASSA	SERVICIOS. DE. SALUD P¿BLICA DEL. DISTRITO. FEDERAL			1 - GASTO CORRIENTE	252 - FERTILIZANTES, PESTICIDAS Y OTROS AGROQUÍMICOS
FASSA	SERVICIOS. DE. SALUD P¿BLICA DEL. DISTRITO. FEDERAL			1 - GASTO CORRIENTE	253 - MEDICINAS Y PRODUCTOS FARMACÉUTICOS
FASSA	SERVICIOS. DE. SALUD P¿BLICA DEL. DISTRITO. FEDERAL			1 - GASTO CORRIENTE	254 - MATERIALES, ACCESORIOS Y SUMINISTROS MÉDICOS
FASSA	SERVICIOS. DE. SALUD P¿BLICA DEL. DISTRITO. FEDERAL			1 - GASTO CORRIENTE	255 - MATERIALES, ACCESORIOS Y SUMINISTROS DE LABORATORIO
FASSA	SERVICIOS. DE. SALUD P¿BLICA DEL. DISTRITO. FEDERAL			1 - GASTO CORRIENTE	256 - FIBRAS SINTÉTICAS, HULES, PLÁSTICOS Y DERIVADOS
FASSA	SERVICIOS. DE. SALUD P¿BLICA DEL. DISTRITO. FEDERAL			1 - GASTO CORRIENTE	261 - COMBUSTIBLES, LUBRICANTES Y ADITIVOS
FASSA	SERVICIOS. DE. SALUD P¿BLICA DEL. DISTRITO. FEDERAL			1 - GASTO CORRIENTE	271 - VESTUARIO Y UNIFORMES
FASSA	SERVICIOS. DE. SALUD P¿BLICA DEL. DISTRITO. FEDERAL			1 - GASTO CORRIENTE	272 - PRENDAS DE SEGURIDAD Y PROTECCIÓN PERSONAL
FASSA	SERVICIOS. DE. SALUD P¿BLICA DEL. DISTRITO. FEDERAL			1 - GASTO CORRIENTE	291 - HERRAMIENTAS MENORES

AVANCE FINANCIERO								OBSERVACIONES
Aprobado	Modificado	Recaudado (Ministrado)	Comprometido	Devengado	Ejercido	Pagado	Pagado SHCP	
61,705,334.00	61,705,334.00	1,700,500.00	1,200,000.00	1,200,000.00	1,200,000.00	1,200,000.00	N/A	
178,158.00	178,158.00	48,959.00	-	-	-	-	N/A	
38,751,600.00	37,341,600.00	13,862,918.00	6,577,418.04	6,577,418.04	6,577,418.04	6,577,418.04	N/A	
10,848,872.00	10,848,872.00	1,630,123.00	148,460.28	148,460.28	148,460.28	148,460.28	N/A	
5,999,930.00	6,099,930.00	2,380,328.00	15,058.12	15,058.12	15,058.12	15,058.12	N/A	
418,700.00	432,700.00	328,025.00	7,216.75	7,216.75	7,216.75	7,216.75	N/A	
8,000,000.00	8,000,000.00	2,000,001.00	301,463.46	301,463.46	301,463.46	301,463.46	N/A	
6,741,754.00	6,443,772.64	50,000.00	37,119.94	37,119.94	37,119.94	37,119.94	N/A	
2,467,250.00	2,467,250.00	6,250.00	-	-	-	-	N/A	
500,000.00	500,000.00	250,000.00	8,120.97	8,120.97	8,120.97	8,120.97	N/A	

Informe sobre el ejercicio, destino y resultados obtenidos, respecto a los recursos federales transferidos a la Ciudad de México, correspondientes al periodo de enero a marzo del ejercicio fiscal 2017 (Nivel Finaciero)

ENTIDAD: Ciudad de México
PERIODO: Primer Trimestre 2017

						Descripción de Programas Presupuestarios		
Entidad	Municipio	Tipo de Registro	Ciclo de Recurso	Tipo de Recurso	Descripción Ramo	Clave Ramo	Descripción Programa	Clave Programa
Ciudad de México	Gobierno de la Entidad	2.- PARTIDA	2017	APORTACIONES FEDERALES - 2	APORTACIONES FEDERALES PARA ENTIDADES FEDERATIVAS Y MUNICIPIOS	33	FASSA	I002
Ciudad de México	Gobierno de la Entidad	2.- PARTIDA	2017	APORTACIONES FEDERALES - 2	APORTACIONES FEDERALES PARA ENTIDADES FEDERATIVAS Y MUNICIPIOS	33	FASSA	I002
Ciudad de México	Gobierno de la Entidad	2.- PARTIDA	2017	APORTACIONES FEDERALES - 2	APORTACIONES FEDERALES PARA ENTIDADES FEDERATIVAS Y MUNICIPIOS	33	FASSA	I002
Ciudad de México	Gobierno de la Entidad	2.- PARTIDA	2017	APORTACIONES FEDERALES - 2	APORTACIONES FEDERALES PARA ENTIDADES FEDERATIVAS Y MUNICIPIOS	33	FASSA	I002
Ciudad de México	Gobierno de la Entidad	2.- PARTIDA	2017	APORTACIONES FEDERALES - 2	APORTACIONES FEDERALES PARA ENTIDADES FEDERATIVAS Y MUNICIPIOS	33	FASSA	I002
Ciudad de México	Gobierno de la Entidad	2.- PARTIDA	2017	APORTACIONES FEDERALES - 2	APORTACIONES FEDERALES PARA ENTIDADES FEDERATIVAS Y MUNICIPIOS	33	FASSA	I002
Ciudad de México	Gobierno de la Entidad	2.- PARTIDA	2017	APORTACIONES FEDERALES - 2	APORTACIONES FEDERALES PARA ENTIDADES FEDERATIVAS Y MUNICIPIOS	33	FASSA	I002
Ciudad de México	Gobierno de la Entidad	2.- PARTIDA	2017	APORTACIONES FEDERALES - 2	APORTACIONES FEDERALES PARA ENTIDADES FEDERATIVAS Y MUNICIPIOS	33	FASSA	I002
Ciudad de México	Gobierno de la Entidad	2.- PARTIDA	2017	APORTACIONES FEDERALES - 2	APORTACIONES FEDERALES PARA ENTIDADES FEDERATIVAS Y MUNICIPIOS	33	FASSA	I002
Ciudad de México	Gobierno de la Entidad	2.- PARTIDA	2017	APORTACIONES FEDERALES - 2	APORTACIONES FEDERALES PARA ENTIDADES FEDERATIVAS Y MUNICIPIOS	33	FASSA	I002

				PARTIDA	
Programa Fondo Convenio - Específico	Dependencia Ejecutora	Rendimiento Financiero	Reintegro	Tipo de Gasto	Partida
FASSA	SERVICIOS. DE. SALUD P¿BLICA DEL. DISTRITO. FEDERAL			1 - GASTO CORRIENTE	292 - REFACCIONES Y ACCESORIOS MENORES DE EDIFICIOS
FASSA	SERVICIOS. DE. SALUD P¿BLICA DEL. DISTRITO. FEDERAL			1 - GASTO CORRIENTE	293 - REFACCIONES Y ACCESORIOS MENORES DE MOBILIARIO Y EQUIPO DE ADMINISTRACIÓN, EDUCACIONAL Y RECREATIVO
FASSA	SERVICIOS. DE. SALUD P¿BLICA DEL. DISTRITO. FEDERAL			1 - GASTO CORRIENTE	294 - REFACCIONES Y ACCESORIOS MENORES DE EQUIPO DE CÓMPUTO Y TECNOLOGÍAS DE LA INFORMACIÓN
FASSA	SERVICIOS. DE. SALUD P¿BLICA DEL. DISTRITO. FEDERAL			1 - GASTO CORRIENTE	295 - REFACCIONES Y ACCESORIOS MENORES DE EQUIPO E INSTRUMENTAL MÉDICO Y DE LABORATORIO
FASSA	SERVICIOS. DE. SALUD P¿BLICA DEL. DISTRITO. FEDERAL			1 - GASTO CORRIENTE	296 - REFACCIONES Y ACCESORIOS MENORES DE EQUIPO DE TRANSPORTE
FASSA	SERVICIOS. DE. SALUD P¿BLICA DEL. DISTRITO. FEDERAL			1 - GASTO CORRIENTE	298 - REFACCIONES Y ACCESORIOS MENORES DE MAQUINARIA Y OTROS EQUIPOS
FASSA	SERVICIOS. DE. SALUD P¿BLICA DEL. DISTRITO. FEDERAL			1 - GASTO CORRIENTE	311 - ENERGÍA ELÉCTRICA
FASSA	SERVICIOS. DE. SALUD P¿BLICA DEL. DISTRITO. FEDERAL			1 - GASTO CORRIENTE	312 - GAS
FASSA	SERVICIOS. DE. SALUD P¿BLICA DEL. DISTRITO. FEDERAL			1 - GASTO CORRIENTE	313 - AGUA
FASSA	SERVICIOS. DE. SALUD P¿BLICA DEL. DISTRITO. FEDERAL			1 - GASTO CORRIENTE	314 - TELEFONÍA TRADICIONAL

AVANCE FINANCIERO								OBSERVACIONES
Aprobado	Modificado	Recaudado (Ministrado)	Comprometido	Devengado	Ejercido	Pagado	Pagado SHCP	
621,905.00	621,905.00	466,428.00	4,760.56	4,760.56	4,760.56	4,760.56	N/A	
650,000.00	541,850.00	41,850.00	-	-	-	-	N/A	
500,000.00	500,000.00	250,000.00	6,802.00	6,802.00	6,802.00	6,802.00	N/A	
31,320.00	31,320.00	23,490.00	6,101.00	6,101.00	6,101.00	6,101.00	N/A	
1,200,000.00	1,200,000.00	300,000.00	1,481.00	1,481.00	1,481.00	1,481.00	N/A	
824,000.00	824,000.00	8,000.00	-	-	-	-	N/A	
7,600,000.00	7,600,000.00	1,899,999.00	914,098.00	914,098.00	914,098.00	914,098.00	N/A	
585,024.00	585,024.00	146,256.00	82,790.38	82,790.38	82,790.38	82,790.38	N/A	
2,695,000.00	2,695,000.00	910,109.00	-	-	-	-	N/A	
4,200,000.00	4,200,000.00	1,050,000.00	-	-	-	-	N/A	

Informe sobre el ejercicio, destino y resultados obtenidos, respecto a los recursos federales transferidos a la Ciudad de México, correspondientes al periodo de enero a marzo del ejercicio fiscal 2017 (Nivel Finaciero)

ENTIDAD: Ciudad de México
PERIODO: Primer Trimestre 2017

						Descripción de Programas Presupuestarios		
Entidad	Municipio	Tipo de Registro	Ciclo de Recurso	Tipo de Recurso	Descripción Ramo	Clave Ramo	Descripción Programa	Clave Programa
Ciudad de México	Gobierno de la Entidad	2.- PARTIDA	2017	APORTACIONES FEDERALES - 2	APORTACIONES FEDERALES PARA ENTIDADES FEDERATIVAS Y MUNICIPIOS	33	FASSA	I002
Ciudad de México	Gobierno de la Entidad	2.- PARTIDA	2017	APORTACIONES FEDERALES - 2	APORTACIONES FEDERALES PARA ENTIDADES FEDERATIVAS Y MUNICIPIOS	33	FASSA	I002
Ciudad de México	Gobierno de la Entidad	2.- PARTIDA	2017	APORTACIONES FEDERALES - 2	APORTACIONES FEDERALES PARA ENTIDADES FEDERATIVAS Y MUNICIPIOS	33	FASSA	I002
Ciudad de México	Gobierno de la Entidad	2.- PARTIDA	2017	APORTACIONES FEDERALES - 2	APORTACIONES FEDERALES PARA ENTIDADES FEDERATIVAS Y MUNICIPIOS	33	FASSA	I002
Ciudad de México	Gobierno de la Entidad	2.- PARTIDA	2017	APORTACIONES FEDERALES - 2	APORTACIONES FEDERALES PARA ENTIDADES FEDERATIVAS Y MUNICIPIOS	33	FASSA	I002
Ciudad de México	Gobierno de la Entidad	2.- PARTIDA	2017	APORTACIONES FEDERALES - 2	APORTACIONES FEDERALES PARA ENTIDADES FEDERATIVAS Y MUNICIPIOS	33	FASSA	I002
Ciudad de México	Gobierno de la Entidad	2.- PARTIDA	2017	APORTACIONES FEDERALES - 2	APORTACIONES FEDERALES PARA ENTIDADES FEDERATIVAS Y MUNICIPIOS	33	FASSA	I002
Ciudad de México	Gobierno de la Entidad	2.- PARTIDA	2017	APORTACIONES FEDERALES - 2	APORTACIONES FEDERALES PARA ENTIDADES FEDERATIVAS Y MUNICIPIOS	33	FASSA	I002
Ciudad de México	Gobierno de la Entidad	2.- PARTIDA	2017	APORTACIONES FEDERALES - 2	APORTACIONES FEDERALES PARA ENTIDADES FEDERATIVAS Y MUNICIPIOS	33	FASSA	I002
Ciudad de México	Gobierno de la Entidad	2.- PARTIDA	2017	APORTACIONES FEDERALES - 2	APORTACIONES FEDERALES PARA ENTIDADES FEDERATIVAS Y MUNICIPIOS	33	FASSA	I002

				PARTIDA	
Programa Fondo Convenio - Específico	Dependencia Ejecutora	Rendimiento Financiero	Reintegro	Tipo de Gasto	Partida
FASSA	SERVICIOS. DE. SALUD P¿BLICA DEL. DISTRITO. FEDERAL			1 - GASTO CORRIENTE	317 - SERVICIOS DE ACCESO DE INTERNET, REDES Y PROCESAMIENTO DE INFORMACIÓN
FASSA	SERVICIOS. DE. SALUD P¿BLICA DEL. DISTRITO. FEDERAL			1 - GASTO CORRIENTE	318 - SERVICIOS POSTALES Y TELEGRÁFICOS
FASSA	SERVICIOS. DE. SALUD P¿BLICA DEL. DISTRITO. FEDERAL			1 - GASTO CORRIENTE	319 - SERVICIOS INTEGRALES Y OTROS SERVICIOS
FASSA	SERVICIOS. DE. SALUD P¿BLICA DEL. DISTRITO. FEDERAL			1 - GASTO CORRIENTE	322 - ARRENDAMIENTO DE EDIFICIOS
FASSA	SERVICIOS. DE. SALUD P¿BLICA DEL. DISTRITO. FEDERAL			1 - GASTO CORRIENTE	323 - ARRENDAMIENTO DE MOBILIARIO Y EQUIPO DE ADMINISTRACIÓN, EDUCACIONAL Y RECREATIVO
FASSA	SERVICIOS. DE. SALUD P¿BLICA DEL. DISTRITO. FEDERAL			1 - GASTO CORRIENTE	325 - ARRENDAMIENTO DE EQUIPO DE TRANSPORTE
FASSA	SERVICIOS. DE. SALUD P¿BLICA DEL. DISTRITO. FEDERAL			1 - GASTO CORRIENTE	327 - ARRENDAMIENTO DE ACTIVOS INTANGIBLES
FASSA	SERVICIOS. DE. SALUD P¿BLICA DEL. DISTRITO. FEDERAL			1 - GASTO CORRIENTE	329 - OTROS ARRENDAMIENTOS
FASSA	SERVICIOS. DE. SALUD P¿BLICA DEL. DISTRITO. FEDERAL			1 - GASTO CORRIENTE	332 - SERVICIOS DE DISEÑO, ARQUITECTURA, INGENIERÍA Y ACTIVIDADES RELACIONADAS
FASSA	SERVICIOS. DE. SALUD P¿BLICA DEL. DISTRITO. FEDERAL			1 - GASTO CORRIENTE	333 - SERVICIOS DE CONSULTORÍA ADMINISTRATIVA, PROCESOS, TÉCNICA Y EN TECNOLOGÍAS DE LA INFORMACIÓN

AVANCE FINANCIERO								OBSERVACIONES
Aprobado	Modificado	Recaudado (Ministrado)	Comprometido	Devengado	Ejercido	Pagado	Pagado SHCP	
4,800,000.00	4,800,000.00	1,200,000.00	-	-	-	-	N/A	
30,000.00	30,000.00	30,000.00	477.80	477.80	477.80	477.80	N/A	
613,596.00	613,596.00	153,399.00	-	-	-	-	N/A	
15,600,000.00	15,600,000.00	3,900,000.00	928,047.09	928,047.09	928,047.09	928,047.09	N/A	
10,000,000.00	10,000,000.00	2,499,999.00	-	-	-	-	N/A	
500,000.00	500,000.00	150,000.00	-	-	-	-	N/A	
500,000.00	500,000.00	250,000.00	-	-	-	-	N/A	
4,500,000.00	4,500,000.00	2,500,000.00	-	-	-	-	N/A	
-	688,000.00	688,000.00	-	-	-	-	N/A	
3,600,000.00	3,600,000.00	900,000.00	-	-	-	-	N/A	

Informe sobre el ejercicio, destino y resultados obtenidos, respecto a los recursos federales transferidos a la Ciudad de México, correspondientes al periodo de enero a marzo del ejercicio fiscal 2017 (Nivel Finaciero)

ENTIDAD: Ciudad de México
PERIODO: Primer Trimestre 2017

						Descripción de Programas Presupuestarios		
Entidad	Municipio	Tipo de Registro	Ciclo de Recurso	Tipo de Recurso	Descripción Ramo	Clave Ramo	Descripción Programa	Clave Programa
Ciudad de México	Gobierno de la Entidad	2.- PARTIDA	2017	APORTACIONES FEDERALES - 2	APORTACIONES FEDERALES PARA ENTIDADES FEDERATIVAS Y MUNICIPIOS	33	FASSA	I002
Ciudad de México	Gobierno de la Entidad	2.- PARTIDA	2017	APORTACIONES FEDERALES - 2	APORTACIONES FEDERALES PARA ENTIDADES FEDERATIVAS Y MUNICIPIOS	33	FASSA	I002
Ciudad de México	Gobierno de la Entidad	2.- PARTIDA	2017	APORTACIONES FEDERALES - 2	APORTACIONES FEDERALES PARA ENTIDADES FEDERATIVAS Y MUNICIPIOS	33	FASSA	I002
Ciudad de México	Gobierno de la Entidad	2.- PARTIDA	2017	APORTACIONES FEDERALES - 2	APORTACIONES FEDERALES PARA ENTIDADES FEDERATIVAS Y MUNICIPIOS	33	FASSA	I002
Ciudad de México	Gobierno de la Entidad	2.- PARTIDA	2017	APORTACIONES FEDERALES - 2	APORTACIONES FEDERALES PARA ENTIDADES FEDERATIVAS Y MUNICIPIOS	33	FASSA	I002
Ciudad de México	Gobierno de la Entidad	2.- PARTIDA	2017	APORTACIONES FEDERALES - 2	APORTACIONES FEDERALES PARA ENTIDADES FEDERATIVAS Y MUNICIPIOS	33	FASSA	I002
Ciudad de México	Gobierno de la Entidad	2.- PARTIDA	2017	APORTACIONES FEDERALES - 2	APORTACIONES FEDERALES PARA ENTIDADES FEDERATIVAS Y MUNICIPIOS	33	FASSA	I002
Ciudad de México	Gobierno de la Entidad	2.- PARTIDA	2017	APORTACIONES FEDERALES - 2	APORTACIONES FEDERALES PARA ENTIDADES FEDERATIVAS Y MUNICIPIOS	33	FASSA	I002
Ciudad de México	Gobierno de la Entidad	2.- PARTIDA	2017	APORTACIONES FEDERALES - 2	APORTACIONES FEDERALES PARA ENTIDADES FEDERATIVAS Y MUNICIPIOS	33	FASSA	I002
Ciudad de México	Gobierno de la Entidad	2.- PARTIDA	2017	APORTACIONES FEDERALES - 2	APORTACIONES FEDERALES PARA ENTIDADES FEDERATIVAS Y MUNICIPIOS	33	FASSA	I002

				PARTIDA	
Programa Fondo Convenio - Específico	Dependencia Ejecutora	Rendimiento Financiero	Reintegro	Tipo de Gasto	Partida
FASSA	SERVICIOS. DE. SALUD P¿BLICA DEL. DISTRITO. FEDERAL			1 - GASTO CORRIENTE	334 - SERVICIOS DE CAPACITACIÓN
FASSA	SERVICIOS. DE. SALUD P¿BLICA DEL. DISTRITO. FEDERAL			1 - GASTO CORRIENTE	336 - SERVICIOS DE APOYO ADMINISTRATIVO, TRADUCCIÓN, FOTOCOPIADO E IMPRESIÓN
FASSA	SERVICIOS. DE. SALUD P¿BLICA DEL. DISTRITO. FEDERAL			1 - GASTO CORRIENTE	338 - SERVICIOS DE VIGILANCIA
FASSA	SERVICIOS. DE. SALUD P¿BLICA DEL. DISTRITO. FEDERAL			1 - GASTO CORRIENTE	339 - SERVICIOS PROFESIONALES, CIENTÍFICOS Y TÉCNICOS INTEGRALES
FASSA	SERVICIOS. DE. SALUD P¿BLICA DEL. DISTRITO. FEDERAL			1 - GASTO CORRIENTE	344 - SEGUROS DE RESPONSABILIDAD PATRIMONIAL Y FIANZAS
FASSA	SERVICIOS. DE. SALUD P¿BLICA DEL. DISTRITO. FEDERAL			1 - GASTO CORRIENTE	345 - SEGURO DE BIENES PATRIMONIALES
FASSA	SERVICIOS. DE. SALUD P¿BLICA DEL. DISTRITO. FEDERAL			1 - GASTO CORRIENTE	347 - FLETES Y MANIOBRAS
FASSA	SERVICIOS. DE. SALUD P¿BLICA DEL. DISTRITO. FEDERAL			1 - GASTO CORRIENTE	351 - CONSERVACIÓN Y MANTENIMIENTO MENOR DE INMUEBLES
FASSA	SERVICIOS. DE. SALUD P¿BLICA DEL. DISTRITO. FEDERAL			1 - GASTO CORRIENTE	352 - INSTALACIÓN, REPARACIÓN Y MANTENIMIENTO DE MOBILIARIO Y EQUIPO DE ADMINISTRACIÓN, EDUCACIONAL Y RECREATIVO
FASSA	SERVICIOS. DE. SALUD P¿BLICA DEL. DISTRITO. FEDERAL			1 - GASTO CORRIENTE	353 - INSTALACIÓN, REPARACIÓN Y MANTENIMIENTO DE EQUIPO DE CÓMPUTO Y TECNOLOGÍA DE LA INFORMACIÓN

AVANCE FINANCIERO								OBSERVACIONES
Aprobado	Modificado	Recaudado (Ministrado)	Comprometido	Devengado	Ejercido	Pagado	Pagado SHCP	
3,000,000.00	3,000,000.00	874,958.00	-	-	-	-	N/A	
2,730,137.00	2,965,018.36	1,166,334.00	-	-	-	-	N/A	
51,000,000.00	51,000,000.00	13,958,396.00	13,958,396.00	13,958,396.00	13,958,396.00	13,958,396.00	N/A	
1,319,676.00	1,319,676.00	659,838.00	15,618.42	15,618.42	15,618.42	15,618.42	N/A	
500,000.00	500,000.00	-	-	-	-	-	N/A	
7,500,000.00	7,500,000.00	1,875,000.00	-	-	-	-	N/A	
500,000.00	500,000.00	125,001.00	81,229.00	81,229.00	81,229.00	81,229.00	N/A	
7,000,000.00	7,000,000.00	2,515,897.00	886,244.97	886,244.97	886,244.97	886,244.97	N/A	
1,650,000.00	1,650,000.00	1,237,500.00	229,360.19	229,360.19	229,360.19	229,360.19	N/A	
770,000.00	770,000.00	25,200.00	2,350.00	2,350.00	2,350.00	2,350.00	N/A	

Informe sobre el ejercicio, destino y resultados obtenidos, respecto a los recursos federales transferidos a la Ciudad de México, correspondientes al periodo de enero a marzo del ejercicio fiscal 2017 (Nivel Finaciero)

ENTIDAD: Ciudad de México
PERIODO: Primer Trimestre 2017

						Descripción de Programas Presupuestarios		
Entidad	Municipio	Tipo de Registro	Ciclo de Recurso	Tipo de Recurso	Descripción Ramo	Clave Ramo	Descripción Programa	Clave Programa
Ciudad de México	Gobierno de la Entidad	2.- PARTIDA	2017	APORTACIONES FEDERALES - 2	APORTACIONES FEDERALES PARA ENTIDADES FEDERATIVAS Y MUNICIPIOS	33	FASSA	I002
Ciudad de México	Gobierno de la Entidad	2.- PARTIDA	2017	APORTACIONES FEDERALES - 2	APORTACIONES FEDERALES PARA ENTIDADES FEDERATIVAS Y MUNICIPIOS	33	FASSA	I002
Ciudad de México	Gobierno de la Entidad	2.- PARTIDA	2017	APORTACIONES FEDERALES - 2	APORTACIONES FEDERALES PARA ENTIDADES FEDERATIVAS Y MUNICIPIOS	33	FASSA	I002
Ciudad de México	Gobierno de la Entidad	2.- PARTIDA	2017	APORTACIONES FEDERALES - 2	APORTACIONES FEDERALES PARA ENTIDADES FEDERATIVAS Y MUNICIPIOS	33	FASSA	I002
Ciudad de México	Gobierno de la Entidad	2.- PARTIDA	2017	APORTACIONES FEDERALES - 2	APORTACIONES FEDERALES PARA ENTIDADES FEDERATIVAS Y MUNICIPIOS	33	FASSA	I002
Ciudad de México	Gobierno de la Entidad	2.- PARTIDA	2017	APORTACIONES FEDERALES - 2	APORTACIONES FEDERALES PARA ENTIDADES FEDERATIVAS Y MUNICIPIOS	33	FASSA	I002
Ciudad de México	Gobierno de la Entidad	2.- PARTIDA	2017	APORTACIONES FEDERALES - 2	APORTACIONES FEDERALES PARA ENTIDADES FEDERATIVAS Y MUNICIPIOS	33	FASSA	I002
Ciudad de México	Gobierno de la Entidad	2.- PARTIDA	2017	APORTACIONES FEDERALES - 2	APORTACIONES FEDERALES PARA ENTIDADES FEDERATIVAS Y MUNICIPIOS	33	FASSA	I002
Ciudad de México	Gobierno de la Entidad	2.- PARTIDA	2017	APORTACIONES FEDERALES - 2	APORTACIONES FEDERALES PARA ENTIDADES FEDERATIVAS Y MUNICIPIOS	33	FASSA	I002
Ciudad de México	Gobierno de la Entidad	2.- PARTIDA	2017	APORTACIONES FEDERALES - 2	APORTACIONES FEDERALES PARA ENTIDADES FEDERATIVAS Y MUNICIPIOS	33	FASSA	I002

				PARTIDA	
Programa Fondo Convenio - Específico	Dependencia Ejecutora	Rendimiento Financiero	Reintegro	Tipo de Gasto	Partida
FASSA	SERVICIOS. DE. SALUD P¿BLICA DEL. DISTRITO. FEDERAL			1 - GASTO CORRIENTE	354 - INSTALACIÓN, REPARACIÓN Y MANTENIMIENTO DE EQUIPO E INSTRUMENTAL MÉDICO Y DE LABORATORIO
FASSA	SERVICIOS. DE. SALUD P¿BLICA DEL. DISTRITO. FEDERAL			1 - GASTO CORRIENTE	355 - REPARACIÓN Y MANTENIMIENTO DE EQUIPO DE TRANSPORTE
FASSA	SERVICIOS. DE. SALUD P¿BLICA DEL. DISTRITO. FEDERAL			1 - GASTO CORRIENTE	357 - INSTALACIÓN, REPARACIÓN Y MANTENIMIENTO DE MAQUINARIA, OTROS EQUIPOS Y HERRAMIENTA
FASSA	SERVICIOS. DE. SALUD P¿BLICA DEL. DISTRITO. FEDERAL			1 - GASTO CORRIENTE	358 - SERVICIOS DE LIMPIEZA Y MANEJO DE DESECHOS
FASSA	SERVICIOS. DE. SALUD P¿BLICA DEL. DISTRITO. FEDERAL			1 - GASTO CORRIENTE	359 - SERVICIOS DE JARDINERÍA Y FUMIGACIÓN
FASSA	SERVICIOS. DE. SALUD P¿BLICA DEL. DISTRITO. FEDERAL			1 - GASTO CORRIENTE	361 - DIFUSIÓN POR RADIO, TELEVISIÓN Y OTROS MEDIOS DE MENSAJES SOBRE PROGRAMAS Y ACTIVIDADES GUBERNAMENTALES
FASSA	SERVICIOS. DE. SALUD P¿BLICA DEL. DISTRITO. FEDERAL			1 - GASTO CORRIENTE	365 - SERVICIOS DE LA INDUSTRIA FÍLMICA, DEL SONIDO Y DEL VIDEO
FASSA	SERVICIOS. DE. SALUD P¿BLICA DEL. DISTRITO. FEDERAL			1 - GASTO CORRIENTE	371 - PASAJES AÉREOS
FASSA	SERVICIOS. DE. SALUD P¿BLICA DEL. DISTRITO. FEDERAL			1 - GASTO CORRIENTE	372 - PASAJES TERRESTRES
FASSA	SERVICIOS. DE. SALUD P¿BLICA DEL. DISTRITO. FEDERAL			1 - GASTO CORRIENTE	375 - VIÁTICOS EN EL PAÍS

AVANCE FINANCIERO								OBSERVACIONES
Aprobado	Modificado	Recaudado (Ministrado)	Comprometido	Devengado	Ejercido	Pagado	Pagado SHCP	
10,222,425.00	10,222,425.00	3,150,000.00	319,835.73	319,835.73	319,835.73	319,835.73	N/A	
2,280,000.00	2,280,000.00	629,999.00	114,925.89	114,925.89	114,925.89	114,925.89	N/A	
5,504,202.00	4,816,202.00	2,130,917.00	52,937.60	52,937.60	52,937.60	52,937.60	N/A	
27,102,162.00	27,102,162.00	6,748,041.00	878,494.03	878,494.03	878,494.03	878,494.03	N/A	
410,486.00	410,486.00	410,486.00	47,560.00	47,560.00	47,560.00	47,560.00	N/A	
3,122,500.00	3,122,500.00	1,772,500.00	426,644.00	426,644.00	426,644.00	426,644.00	N/A	
800,000.00	800,000.00	-	-	-	-	-	N/A	
406,000.00	406,000.00	203,000.00	18,596.20	18,596.20	18,596.20	18,596.20	N/A	
3,080,000.00	3,080,000.00	770,001.00	385,923.00	385,923.00	385,923.00	385,923.00	N/A	
358,760.00	358,760.00	269,070.00	9,079.00	9,079.00	9,079.00	9,079.00	N/A	

Informe sobre el ejercicio, destino y resultados obtenidos, respecto a los recursos federales transferidos a la Ciudad de México, correspondientes al periodo de enero a marzo del ejercicio fiscal 2017 (Nivel Finaciero)

ENTIDAD: Ciudad de México
PERIODO: Primer Trimestre 2017

						Descripción de Programas Presupuestarios		
Entidad	Municipio	Tipo de Registro	Ciclo de Recurso	Tipo de Recurso	Descripción Ramo	Clave Ramo	Descripción Programa	Clave Programa
Ciudad de México	Gobierno de la Entidad	2.- PARTIDA	2017	APORTACIONES FEDERALES - 2	APORTACIONES FEDERALES PARA ENTIDADES FEDERATIVAS Y MUNICIPIOS	33	FASSA	I002
Ciudad de México	Gobierno de la Entidad	2.- PARTIDA	2017	APORTACIONES FEDERALES - 2	APORTACIONES FEDERALES PARA ENTIDADES FEDERATIVAS Y MUNICIPIOS	33	FASSA	I002
Ciudad de México	Gobierno de la Entidad	2.- PARTIDA	2017	APORTACIONES FEDERALES - 2	APORTACIONES FEDERALES PARA ENTIDADES FEDERATIVAS Y MUNICIPIOS	33	FASSA	I002
Ciudad de México	Gobierno de la Entidad	2.- PARTIDA	2017	APORTACIONES FEDERALES - 2	APORTACIONES FEDERALES PARA ENTIDADES FEDERATIVAS Y MUNICIPIOS	33	FASSA	I002
Ciudad de México	Gobierno de la Entidad	2.- PARTIDA	2017	APORTACIONES FEDERALES - 2	APORTACIONES FEDERALES PARA ENTIDADES FEDERATIVAS Y MUNICIPIOS	33	FASSA	I002
Ciudad de México	Gobierno de la Entidad	1.- PROGRAMA PRESUPUESTARIO	2017	-	APORTACIONES FEDERALES PARA ENTIDADES FEDERATIVAS Y MUNICIPIOS	33	FASSA	I002
Ciudad de México	Gobierno de la Entidad	2.- PARTIDA	2017	APORTACIONES FEDERALES - 2	APORTACIONES FEDERALES PARA ENTIDADES FEDERATIVAS Y MUNICIPIOS	33	FAIS ENTIDADES	I003
Ciudad de México	Gobierno de la Entidad	1.- PROGRAMA PRESUPUESTARIO	2017	-	APORTACIONES FEDERALES PARA ENTIDADES FEDERATIVAS Y MUNICIPIOS	33	FAIS ENTIDADES	I003
Ciudad de México	La Magdalena Contreras	1.- PROGRAMA PRESUPUESTARIO	2017	APORTACIONES FEDERALES - 2	APORTACIONES FEDERALES PARA ENTIDADES FEDERATIVAS Y MUNICIPIOS	33	FAIS MUNICIPAL Y DE LAS DEMARCACIONES TERRITORIALES DEL DISTRITO FEDERAL	I004
Ciudad de México	La Magdalena Contreras	2.- PARTIDA	2017	APORTACIONES FEDERALES - 2	APORTACIONES FEDERALES PARA ENTIDADES FEDERATIVAS Y MUNICIPIOS	33	FAIS MUNICIPAL Y DE LAS DEMARCACIONES TERRITORIALES DEL DISTRITO FEDERAL	I004

				PARTIDA	
Programa Fondo Convenio - Específico	Dependencia Ejecutora	Rendimiento Financiero	Reintegro	Tipo de Gasto	Partida
FASSA	SERVICIOS. DE. SALUD P¿BLICA DEL. DISTRITO. FEDERAL			1 - GASTO CORRIENTE	379 - OTROS SERVICIOS DE TRASLADO Y HOSPEDAJE
FASSA	SERVICIOS. DE. SALUD P¿BLICA DEL. DISTRITO. FEDERAL			1 - GASTO CORRIENTE	383 - CONGRESOS Y CONVENCIONES
FASSA	SERVICIOS. DE. SALUD P¿BLICA DEL. DISTRITO. FEDERAL			1 - GASTO CORRIENTE	392 - IMPUESTOS Y DERECHOS
FASSA	SERVICIOS. DE. SALUD P¿BLICA DEL. DISTRITO. FEDERAL			1 - GASTO CORRIENTE	399 - OTROS SERVICIOS GENERALES
FASSA	SERVICIOS. DE. SALUD P¿BLICA DEL. DISTRITO. FEDERAL			2 - GASTO DE INVERSIÓN	532 - INSTRUMENTAL MÉDICO Y DE LABORATORIO
SIN IDENTIFICAR	SIN IDENTIFICAR	$0	$0		TOTAL DEL PROGRAMA PRESUPUESTARIO
FAIS ENTIDADES	SECRETARIA DE DESARROLLO SOCIAL DE LA CDMX			2 - GASTO DE INVERSIÓN	614 - DIVISIÓN DE TERRENOS Y CONSTRUCCIÓN DE OBRAS DE URBANIZACIÓN
SIN IDENTIFICAR	SIN IDENTIFICAR	$0	$0		TOTAL DEL PROGRAMA PRESUPUESTARIO
FAIS	DELEGACION LA MAGDALENA CONTRERAS	$0	$0		TOTAL DEL PROGRAMA PRESUPUESTARIO
FAIS	DELEGACION LA MAGDALENA CONTRERAS			1 - GASTO CORRIENTE	612 - EDIFICACIÓN NO HABITACIONAL

AVANCE FINANCIERO								OBSERVACIONES
Aprobado	Modificado	Recaudado (Ministrado)	Comprometido	Devengado	Ejercido	Pagado	Pagado SHCP	
406,000.00	406,000.00	304,500.00	-	-	-	-	N/A	
4,190,000.00	4,190,000.00	300,000.00	-	-	-	-	N/A	
575,556.00	575,556.00	143,889.00	59,620.52	59,620.52	59,620.52	59,620.52	N/A	
21,408,118.00	22,408,118.00	5,940,669.00	1,666,859.24	1,666,859.24	1,666,859.24	1,666,859.24	N/A	
3,096,000.00	3,096,000.00	3,096,000.00	-	-	-	-	N/A	
4,074,099,626.00	4,074,099,626.00	999,290,777.23	835,867,134.42	835,867,134.42	835,867,134.42	835,867,134.42	999,290,777.23	
111,167,647.00	111,167,647.00	33,583,209.00	-	-	-	-	N/A	Los recursos serán reorientados a otras partidas de gasto para la implementacion de los proyectos asignados.
111,167,647.00	111,167,647.00	33,583,209.00	-	-	-	-	33583209	
23,448,219.00	23,448,219.00	5,862,054.75	-	-	-	-	N/A	
10,172,313.00	10,172,313.00	2,543,078.25	-	-	-	-	N/A	

Informe sobre el ejercicio, destino y resultados obtenidos, respecto a los recursos federales transferidos a la Ciudad de México, correspondientes al periodo de enero a marzo del ejercicio fiscal 2017 (Nivel Finaciero)

ENTIDAD: Ciudad de México
PERIODO: Primer Trimestre 2017

						Descripción de Programas Presupuestarios		
Entidad	Municipio	Tipo de Registro	Ciclo de Recurso	Tipo de Recurso	Descripción Ramo	Clave Ramo	Descripción Programa	Clave Programa
Ciudad de México	La Magdalena Contreras	2.- PARTIDA	2017	APORTACIONES FEDERALES - 2	APORTACIONES FEDERALES PARA ENTIDADES FEDERATIVAS Y MUNICIPIOS	33	FAIS MUNICIPAL Y DE LAS DEMARCACIONES TERRITORIALES DEL DISTRITO FEDERAL	I004
Ciudad de México	Cuajimalpa de Morelos	1.- PROGRAMA PRESUPUESTARIO	2017	APORTACIONES FEDERALES - 2	APORTACIONES FEDERALES PARA ENTIDADES FEDERATIVAS Y MUNICIPIOS	33	FAIS MUNICIPAL Y DE LAS DEMARCACIONES TERRITORIALES DEL DISTRITO FEDERAL	I004
Ciudad de México	Cuajimalpa de Morelos	2.- PARTIDA	2017	APORTACIONES FEDERALES - 2	APORTACIONES FEDERALES PARA ENTIDADES FEDERATIVAS Y MUNICIPIOS	33	FAIS MUNICIPAL Y DE LAS DEMARCACIONES TERRITORIALES DEL DISTRITO FEDERAL	I004
Ciudad de México	Álvaro Obregón	2.- PARTIDA	2017	APORTACIONES FEDERALES - 2	APORTACIONES FEDERALES PARA ENTIDADES FEDERATIVAS Y MUNICIPIOS	33	FAIS MUNICIPAL Y DE LAS DEMARCACIONES TERRITORIALES DEL DISTRITO FEDERAL	I004
Ciudad de México	Álvaro Obregón	1.- PROGRAMA PRESUPUESTARIO	2017	APORTACIONES FEDERALES - 2	APORTACIONES FEDERALES PARA ENTIDADES FEDERATIVAS Y MUNICIPIOS	33	FAIS MUNICIPAL Y DE LAS DEMARCACIONES TERRITORIALES DEL DISTRITO FEDERAL	I004
Ciudad de México	Coyoacán	2.- PARTIDA	2017	APORTACIONES FEDERALES - 2	APORTACIONES FEDERALES PARA ENTIDADES FEDERATIVAS Y MUNICIPIOS	33	FAIS MUNICIPAL Y DE LAS DEMARCACIONES TERRITORIALES DEL DISTRITO FEDERAL	I004
Ciudad de México	Miguel Hidalgo	2.- PARTIDA	2017	APORTACIONES FEDERALES - 2	APORTACIONES FEDERALES PARA ENTIDADES FEDERATIVAS Y MUNICIPIOS	33	FAIS MUNICIPAL Y DE LAS DEMARCACIONES TERRITORIALES DEL DISTRITO FEDERAL	I004
Ciudad de México	Azcapotzalco	2.- PARTIDA	2017	APORTACIONES FEDERALES - 2	APORTACIONES FEDERALES PARA ENTIDADES FEDERATIVAS Y MUNICIPIOS	33	FAIS MUNICIPAL Y DE LAS DEMARCACIONES TERRITORIALES DEL DISTRITO FEDERAL	I004

				PARTIDA	
Programa Fondo Convenio - Específico	Dependencia Ejecutora	Rendimiento Financiero	Reintegro	Tipo de Gasto	Partida
FAIS	DELEGACION LA MAGDALENA CONTRERAS			1 - GASTO CORRIENTE	614 - DIVISIÓN DE TERRENOS Y CONSTRUCCIÓN DE OBRAS DE URBANIZACIÓN
FAIS	DELEGACIÓN CUAJIMALPA DE MORELOS	$0	$0		TOTAL DEL PROGRAMA PRESUPUESTARIO
FAIS	DELEGACIÓN CUAJIMALPA DE MORELOS			1 - GASTO CORRIENTE	441 - AYUDAS SOCIALES A PERSONAS
FAIS	DELEGACIÓN ÁLVARO OBREGÓN			2 - GASTO DE INVERSIÓN	614 - DIVISIÓN DE TERRENOS Y CONSTRUCCIÓN DE OBRAS DE URBANIZACIÓN
FAIS	Delegación Álvaro Obregón	$0	$0		TOTAL DEL PROGRAMA PRESUPUESTARIO
FAIS MUNICIPAL	DELEGACION COYOACAN			2 - GASTO DE INVERSIÓN	614 - DIVISIÓN DE TERRENOS Y CONSTRUCCIÓN DE OBRAS DE URBANIZACIÓN
FAIS MUNICIPAL	DELEGACION MIGUEL HIDALGO			2 - GASTO DE INVERSIÓN	441 - AYUDAS SOCIALES A PERSONAS
FAIS MUNICIPAL	DELEGACIÓN AZCAPOTZALCO			2 - GASTO DE INVERSIÓN	614 - DIVISIÓN DE TERRENOS Y CONSTRUCCIÓN DE OBRAS DE URBANIZACIÓN

AVANCE FINANCIERO								OBSERVACIONES
Aprobado	Modificado	Recaudado (Ministrado)	Comprometido	Devengado	Ejercido	Pagado	Pagado SHCP	
13,275,906.00	13,275,906.00	3,318,976.50	-	-	-	-	N/A	
16,472,738.00	16,472,738.00	-	-	-	-	-	N/A	
16,472,738.00	16,472,738.00	-	-	-	-	-	N/A	.
61,118,376.00	61,118,376.00	-	-	-	-	-	N/A	.
61,118,376.00	61,118,376.00	-	-	-	-	-	N/A	
29,889,941.00	29,889,941.00	-	-	-	-	-	N/A	
13,218,340.00	13,218,340.00	-	-	-	-	-	N/A	
20,234,493.00	20,234,493.00	-	-	-	-	-	N/A	

Informe sobre el ejercicio, destino y resultados obtenidos, respecto a los recursos federales transferidos a la Ciudad de México, correspondientes al periodo de enero a marzo del ejercicio fiscal 2017 (Nivel Finaciero)

ENTIDAD: Ciudad de México
PERIODO: Primer Trimestre 2017

						Descripción de Programas Presupuestarios		
Entidad	Municipio	Tipo de Registro	Ciclo de Recurso	Tipo de Recurso	Descripción Ramo	Clave Ramo	Descripción Programa	Clave Programa
Ciudad de México	Gustavo A. Madero	2.- PARTIDA	2017	APORTACIONES FEDERALES - 2	APORTACIONES FEDERALES PARA ENTIDADES FEDERATIVAS Y MUNICIPIOS	33	FAIS MUNICIPAL Y DE LAS DEMARCACIONES TERRITORIALES DEL DISTRITO FEDERAL	I004
Ciudad de México	Gustavo A. Madero	2.- PARTIDA	2017	APORTACIONES FEDERALES - 2	APORTACIONES FEDERALES PARA ENTIDADES FEDERATIVAS Y MUNICIPIOS	33	FAIS MUNICIPAL Y DE LAS DEMARCACIONES TERRITORIALES DEL DISTRITO FEDERAL	I004

				PARTIDA	
Programa Fondo Convenio - Específico	Dependencia Ejecutora	Rendimiento Financiero	Reintegro	Tipo de Gasto	Partida
FAIS MUNICIPAL	DELEGACIÓN GUSTAVO A.MADERO			2 - GASTO DE INVERSIÓN	612 - EDIFICACIÓN NO HABITACIONAL
FAIS MUNICIPAL	DELEGACIÓN GUSTAVO A.MADERO			2 - GASTO DE INVERSIÓN	614 - DIVISIÓN DE TERRENOS Y CONSTRUCCIÓN DE OBRAS DE URBANIZACIÓN

AVANCE FINANCIERO								OBSERVACIONES
Aprobado	Modificado	Recaudado (Ministrado)	Comprometido	Devengado	Ejercido	Pagado	Pagado SHCP	
85,161,934.00	85,161,934.00	-	-	-	-	-	N/A	Con el recurso de esta partida genérica , se continuará ejecutando el proyecto registrado en la MIDS para la construcción de la segunda etapa del hospital de Cuautepec.Este hospital contará con 103 camas y se brindará el servicio de las especialidades de Cardiología, Endocrinología, Neumología, Cirugía General, Traumatología y Ortopedia, Oftalmología, Epidemiología, Dietología, Urgencias, Pediatría, I.L.E., Gineco-Obstetricia, Tococirugía, Imagenología y Anatomía Patológica.La edificación constara de cuatro quirófanos, 103 camas, Unidad de Cuidados Intensivos, Banco de Sangre, Laboratorio, Tomografía y Rayos X. Asimismo, se destinaran recursos para el mantenimiento preventivo y correctivo a planteles escolares de nivel básico, realizando trazo y nivelación, construcción de cimentación, estructura, superestructura, tensores y cableado, mallas, pintura de esmalte, impermeabilización, piso de loseta, acero estructural, luminarias, lámina galvanizada, mamparas y muebles de baño, según ficha autorizada para este rubro.
13,272,238.00	13,272,238.00	-	-	-	-	-	N/A	El recurso presupuestado en esta partida genérica se destinará para atender 4.5 kilómetros en:Sustitución de la red secundaria de drenaje colocando tubería fabricada con polietileno de alta densidad.La red secundaria de drenaje se compone de varios elementos certificados, tales como tuberías, conexiones, anillos y obras accesorias: descargas domiciliarias, pozos de visita, estructuras de caída, sifones y cruzamientos especiales.Todos los elementos que conformarán la red de alcantarillado sanitario deberán de cumplir con la norma oficial mexicana NOM-001-CONAGUA-1995 Sistema de alcantarillado sanitario ¿ Especificaciones de hermeticidad. Asimismo, se realizarán trabajos para la construcción de red de agua potable en la colonia Malacates, que se considera dentro de las Zonas de Atención Prioritaria, para lo cual se atenderán 486 metros lineales, efectuando los siguientes trabajos:Excavación, compactación de suelo, instalación de tubería nueva, llaves de compuerta y paso, relleno, pavimentación y limpieza.

Informe sobre el ejercicio, destino y resultados obtenidos, respecto a los recursos federales transferidos a la Ciudad de México, correspondientes al periodo de enero a marzo del ejercicio fiscal 2017 (Nivel Finaciero)

ENTIDAD: Ciudad de México
PERIODO: Primer Trimestre 2017

						Descripción de Programas Presupuestarios		
Entidad	Municipio	Tipo de Registro	Ciclo de Recurso	Tipo de Recurso	Descripción Ramo	Clave Ramo	Descripción Programa	Clave Programa
Ciudad de México	Tlalpan	2.- PARTIDA	2017	APORTACIONES FEDERALES - 2	APORTACIONES FEDERALES PARA ENTIDADES FEDERATIVAS Y MUNICIPIOS	33	FAIS MUNICIPAL Y DE LAS DEMARCACIONES TERRITORIALES DEL DISTRITO FEDERAL	I004
Ciudad de México	Tlalpan	2.- PARTIDA	2017	APORTACIONES FEDERALES - 2	APORTACIONES FEDERALES PARA ENTIDADES FEDERATIVAS Y MUNICIPIOS	33	FAIS MUNICIPAL Y DE LAS DEMARCACIONES TERRITORIALES DEL DISTRITO FEDERAL	I004
Ciudad de México	Tláhuac	2.- PARTIDA	2017	APORTACIONES FEDERALES - 2	APORTACIONES FEDERALES PARA ENTIDADES FEDERATIVAS Y MUNICIPIOS	33	FAIS MUNICIPAL Y DE LAS DEMARCACIONES TERRITORIALES DEL DISTRITO FEDERAL	I004
Ciudad de México	Xochimilco	2.- PARTIDA	2017	APORTACIONES FEDERALES - 2	APORTACIONES FEDERALES PARA ENTIDADES FEDERATIVAS Y MUNICIPIOS	33	FAIS MUNICIPAL Y DE LAS DEMARCACIONES TERRITORIALES DEL DISTRITO FEDERAL	I004
Ciudad de México	Tláhuac	1.- PROGRAMA PRESUPUESTARIO	2017	APORTACIONES FEDERALES - 2	APORTACIONES FEDERALES PARA ENTIDADES FEDERATIVAS Y MUNICIPIOS	33	FAIS MUNICIPAL Y DE LAS DEMARCACIONES TERRITORIALES DEL DISTRITO FEDERAL	I004
Ciudad de México	Benito Juárez	2.- PARTIDA	2017	APORTACIONES FEDERALES - 2	APORTACIONES FEDERALES PARA ENTIDADES FEDERATIVAS Y MUNICIPIOS	33	FAIS MUNICIPAL Y DE LAS DEMARCACIONES TERRITORIALES DEL DISTRITO FEDERAL	I004
Ciudad de México	Milpa Alta	2.- PARTIDA	2017	APORTACIONES FEDERALES - 2	APORTACIONES FEDERALES PARA ENTIDADES FEDERATIVAS Y MUNICIPIOS	33	FAIS MUNICIPAL Y DE LAS DEMARCACIONES TERRITORIALES DEL DISTRITO FEDERAL	I004
Ciudad de México	Coyoacán	1.- PROGRAMA PRESUPUESTARIO	2017	APORTACIONES FEDERALES - 2	APORTACIONES FEDERALES PARA ENTIDADES FEDERATIVAS Y MUNICIPIOS	33	FAIS MUNICIPAL Y DE LAS DEMARCACIONES TERRITORIALES DEL DISTRITO FEDERAL	I004
Ciudad de México	Miguel Hidalgo	1.- PROGRAMA PRESUPUESTARIO	2017	APORTACIONES FEDERALES - 2	APORTACIONES FEDERALES PARA ENTIDADES FEDERATIVAS Y MUNICIPIOS	33	FAIS MUNICIPAL Y DE LAS DEMARCACIONES TERRITORIALES DEL DISTRITO FEDERAL	I004
Ciudad de México	Azcapotzalco	1.- PROGRAMA PRESUPUESTARIO	2017	APORTACIONES FEDERALES - 2	APORTACIONES FEDERALES PARA ENTIDADES FEDERATIVAS Y MUNICIPIOS	33	FAIS MUNICIPAL Y DE LAS DEMARCACIONES TERRITORIALES DEL DISTRITO FEDERAL	I004

				PARTIDA	
Programa Fondo Convenio - Específico	Dependencia Ejecutora	Rendimiento Financiero	Reintegro	Tipo de Gasto	Partida
FAIS MUNICIPAL	DELEGACIÓN TLALPAN			1 - GASTO CORRIENTE	441 - AYUDAS SOCIALES A PERSONAS
FAIS MUNICIPAL	DELEGACIÓN TLALPAN			2 - GASTO DE INVERSIÓN	614 - DIVISIÓN DE TERRENOS Y CONSTRUCCIÓN DE OBRAS DE URBANIZACIÓN
FAIS MUNICIPAL	DELEGACIÓN TLÁHUAC			2 - GASTO DE INVERSIÓN	612 - EDIFICACIÓN NO HABITACIONAL
FAIS MUNICIPAL	DELEGACIÓN XOCHIMILCO			2 - GASTO DE INVERSIÓN	614 - DIVISIÓN DE TERRENOS Y CONSTRUCCIÓN DE OBRAS DE URBANIZACIÓN
FAIS MUNICIPAL	Delegación Tláhuac	$0	$0		TOTAL DEL PROGRAMA PRESUPUESTARIO
FAIS MUNICIPAL Y DE LAS DEMARCACIONES TERRITORIALES DEL DISTRITO FEDERAL	DELEGACION BENITO JUAREZ			2 - GASTO DE INVERSIÓN	612 - EDIFICACIÓN NO HABITACIONAL
FAIS MUNICIPAL.	DELEGACION MILPA ALTA.			2 - GASTO DE INVERSIÓN	614 - DIVISIÓN DE TERRENOS Y CONSTRUCCIÓN DE OBRAS DE URBANIZACIÓN
FAIS Municipal	DELEGACION COYOACAN	$0	$0		TOTAL DEL PROGRAMA PRESUPUESTARIO
FAIS Municipal	DELEGACION MIGUEL HIDALGO	$0	$0		TOTAL DEL PROGRAMA PRESUPUESTARIO
FAIS Municipal	DELEGACIÓN AZCAPOTZALCO	$0	$0		TOTAL DEL PROGRAMA PRESUPUESTARIO

AVANCE FINANCIERO								OBSERVACIONES
Aprobado	Modificado	Recaudado (Ministrado)	Comprometido	Devengado	Ejercido	Pagado	Pagado SHCP	
27,094,907.00	27,094,907.00	-	-	-	-	-	N/A	
36,710,693.00	36,710,693.00	-	-	-	-	-	N/A	
45,967,359.00	45,967,359.00	-	-	-	-	-	N/A	
56,568,430.00	56,568,430.00	-	-	-	-	-	N/A	
45,967,359.00	45,967,359.00	-	-	-	-	-	N/A	
19,944,889.00	19,944,889.00	-	-	-	-	-	N/A	
41,128,133.00	41,128,133.00	-	-	-	-	-	N/A	
29,889,941.00	29,889,941.00	-	-	-	-	-	N/A	
13,218,340.00	13,218,340.00	-	-	-	-	-	N/A	
20,234,493.00	20,234,493.00	-	-	-	-	-	N/A	

Informe sobre el ejercicio, destino y resultados obtenidos, respecto a los recursos federales transferidos a la Ciudad de México, correspondientes al periodo de enero a marzo del ejercicio fiscal 2017 (Nivel Finaciero)

ENTIDAD: Ciudad de México
PERIODO: Primer Trimestre 2017

						Descripción de Programas Presupuestarios		
Entidad	Municipio	Tipo de Registro	Ciclo de Recurso	Tipo de Recurso	Descripción Ramo	Clave Ramo	Descripción Programa	Clave Programa
Ciudad de México	Gustavo A. Madero	1.- PROGRAMA PRESUPUESTARIO	2017	APORTACIONES FEDERALES - 2	APORTACIONES FEDERALES PARA ENTIDADES FEDERATIVAS Y MUNICIPIOS	33	FAIS MUNICIPAL Y DE LAS DEMARCACIONES TERRITORIALES DEL DISTRITO FEDERAL	I004
Ciudad de México	Tlalpan	1.- PROGRAMA PRESUPUESTARIO	2017	APORTACIONES FEDERALES - 2	APORTACIONES FEDERALES PARA ENTIDADES FEDERATIVAS Y MUNICIPIOS	33	FAIS MUNICIPAL Y DE LAS DEMARCACIONES TERRITORIALES DEL DISTRITO FEDERAL	I004
Ciudad de México	Xochimilco	1.- PROGRAMA PRESUPUESTARIO	2017	APORTACIONES FEDERALES - 2	APORTACIONES FEDERALES PARA ENTIDADES FEDERATIVAS Y MUNICIPIOS	33	FAIS MUNICIPAL Y DE LAS DEMARCACIONES TERRITORIALES DEL DISTRITO FEDERAL	I004
Ciudad de México	Benito Juárez	1.- PROGRAMA PRESUPUESTARIO	2017	APORTACIONES FEDERALES - 2	APORTACIONES FEDERALES PARA ENTIDADES FEDERATIVAS Y MUNICIPIOS	33	FAIS MUNICIPAL Y DE LAS DEMARCACIONES TERRITORIALES DEL DISTRITO FEDERAL	I004
Ciudad de México	Milpa Alta	1.- PROGRAMA PRESUPUESTARIO	2017	APORTACIONES FEDERALES - 2	APORTACIONES FEDERALES PARA ENTIDADES FEDERATIVAS Y MUNICIPIOS	33	FAIS MUNICIPAL Y DE LAS DEMARCACIONES TERRITORIALES DEL DISTRITO FEDERAL	I004
Ciudad de México	Cuauhtémoc	1.- PROGRAMA PRESUPUESTARIO	2017	APORTACIONES FEDERALES - 2	APORTACIONES FEDERALES PARA ENTIDADES FEDERATIVAS Y MUNICIPIOS	33	FAIS MUNICIPAL Y DE LAS DEMARCACIONES TERRITORIALES DEL DISTRITO FEDERAL	I004
Ciudad de México	Cuauhtémoc	2.- PARTIDA	2017	APORTACIONES FEDERALES - 2	APORTACIONES FEDERALES PARA ENTIDADES FEDERATIVAS Y MUNICIPIOS	33	FAIS MUNICIPAL Y DE LAS DEMARCACIONES TERRITORIALES DEL DISTRITO FEDERAL	I004
Ciudad de México	Iztacalco	1.- PROGRAMA PRESUPUESTARIO	2017	APORTACIONES FEDERALES - 2	APORTACIONES FEDERALES PARA ENTIDADES FEDERATIVAS Y MUNICIPIOS	33	FAIS MUNICIPAL Y DE LAS DEMARCACIONES TERRITORIALES DEL DISTRITO FEDERAL	I004
Ciudad de México	Iztacalco	2.- PARTIDA	2017	APORTACIONES FEDERALES - 2	APORTACIONES FEDERALES PARA ENTIDADES FEDERATIVAS Y MUNICIPIOS	33	FAIS MUNICIPAL Y DE LAS DEMARCACIONES TERRITORIALES DEL DISTRITO FEDERAL	I004
Ciudad de México	Iztacalco	2.- PARTIDA	2017	APORTACIONES FEDERALES - 2	APORTACIONES FEDERALES PARA ENTIDADES FEDERATIVAS Y MUNICIPIOS	33	FAIS MUNICIPAL Y DE LAS DEMARCACIONES TERRITORIALES DEL DISTRITO FEDERAL	I004

				PARTIDA	
Programa Fondo Convenio - Específico	Dependencia Ejecutora	Rendimiento Financiero	Reintegro	Tipo de Gasto	Partida
FAIS Municipal	Delegación Gustavo A.Madero	$0	$0		TOTAL DEL PROGRAMA PRESUPUESTARIO
FAIS Municipal	Delegación Tlalpan	$0			TOTAL DEL PROGRAMA PRESUPUESTARIO
FAIS Municipal	Delegación Xochimilco	$0	$0		TOTAL DEL PROGRAMA PRESUPUESTARIO
FAIS Municipal y de las Demarcaciones Territoriales del Distrito Federal	DELEGACION BENITO JUAREZ	$0	$0		TOTAL DEL PROGRAMA PRESUPUESTARIO
FAIS Municipal.	DELEGACION MILPA ALTA.	$0	$0		TOTAL DEL PROGRAMA PRESUPUESTARIO
FONDO DE APORTACIONES PARA LA INFRAESTRUCTURA SOCIAL	DELEGACION CUAUHTEMOC	$0	$0		TOTAL DEL PROGRAMA PRESUPUESTARIO
FONDO DE APORTACIONES PARA LA INFRAESTRUCTURA SOCIAL	DELEGACION CUAUHTEMOC			1 - GASTO CORRIENTE	441 - AYUDAS SOCIALES A PERSONAS
FONDO DE APORTACIONES PARA LA INFRAESTRUCTURA SOCIAL	DELEGACION IZTACALCO	$0	$0		TOTAL DEL PROGRAMA PRESUPUESTARIO
FONDO DE APORTACIONES PARA LA INFRAESTRUCTURA SOCIAL	DELEGACION IZTACALCO			1 - GASTO CORRIENTE	339 - SERVICIOS PROFESIONALES, CIENTÍFICOS Y TÉCNICOS INTEGRALES
FONDO DE APORTACIONES PARA LA INFRAESTRUCTURA SOCIAL	DELEGACION IZTACALCO			2 - GASTO DE INVERSIÓN	614 - DIVISIÓN DE TERRENOS Y CONSTRUCCIÓN DE OBRAS DE URBANIZACIÓN

AVANCE FINANCIERO								OBSERVACIONES
Aprobado	Modificado	Recaudado (Ministrado)	Comprometido	Devengado	Ejercido	Pagado	Pagado SHCP	
98,434,172.00	98,434,172.00	-	-	-	-	-	N/A	
63,805,600.00	63,805,600.00	-	-	-	-	-	N/A	
56,568,430.00	56,568,430.00	-	-	-	-	-	N/A	
19,944,889.00	19,944,889.00	-	-	-	-	-	N/A	
41,128,133.00	41,128,133.00	-	-	-	-	-	N/A	
44,945,235.00	44,945,235.00	-	-	-	-	-	N/A	
44,945,235.00	44,945,235.00	-	-	-	-	-	N/A	
18,189,199.00	18,189,199.00	-	-	-	-	-	N/A	
460,104.00	460,104.00	-	-	-	-	-	N/A	
17,729,095.00	17,729,095.00	-	-	-	-	-	N/A	

Informe sobre el ejercicio, destino y resultados obtenidos, respecto a los recursos federales transferidos a la Ciudad de México, correspondientes al periodo de enero a marzo del ejercicio fiscal 2017 (Nivel Finaciero)

ENTIDAD: Ciudad de México
PERIODO: Primer Trimestre 2017

						Descripción de Programas Presupuestarios		
Entidad	Municipio	Tipo de Registro	Ciclo de Recurso	Tipo de Recurso	Descripción Ramo	Clave Ramo	Descripción Programa	Clave Programa
Ciudad de México	Iztapalapa	2.- PARTIDA	2017	APORTACIONES FEDERALES - 2	APORTACIONES FEDERALES PARA ENTIDADES FEDERATIVAS Y MUNICIPIOS	33	FAIS MUNICIPAL Y DE LAS DEMARCACIONES TERRITORIALES DEL DISTRITO FEDERAL	I004
Ciudad de México	Venustiano Carranza	1.- PROGRAMA PRESUPUESTARIO	2017	APORTACIONES FEDERALES - 2	APORTACIONES FEDERALES PARA ENTIDADES FEDERATIVAS Y MUNICIPIOS	33	FAIS MUNICIPAL Y DE LAS DEMARCACIONES TERRITORIALES DEL DISTRITO FEDERAL	I004
Ciudad de México	Venustiano Carranza	2.- PARTIDA	2017	APORTACIONES FEDERALES - 2	APORTACIONES FEDERALES PARA ENTIDADES FEDERATIVAS Y MUNICIPIOS	33	FAIS MUNICIPAL Y DE LAS DEMARCACIONES TERRITORIALES DEL DISTRITO FEDERAL	I004
Ciudad de México	Iztapalapa	1.- PROGRAMA PRESUPUESTARIO	2017	APORTACIONES FEDERALES - 2	APORTACIONES FEDERALES PARA ENTIDADES FEDERATIVAS Y MUNICIPIOS	33	FAIS MUNICIPAL Y DE LAS DEMARCACIONES TERRITORIALES DEL DISTRITO FEDERAL	I004
Ciudad de México	Cuauhtémoc	1.- PROGRAMA PRESUPUESTARIO	2017	APORTACIONES FEDERALES - 2	APORTACIONES FEDERALES PARA ENTIDADES FEDERATIVAS Y MUNICIPIOS	33	FORTAMUN	I005
Ciudad de México	Cuauhtémoc	2.- PARTIDA	2017	APORTACIONES FEDERALES - 2	APORTACIONES FEDERALES PARA ENTIDADES FEDERATIVAS Y MUNICIPIOS	33	FORTAMUN	I005
Ciudad de México	Cuauhtémoc	2.- PARTIDA	2017	APORTACIONES FEDERALES - 2	APORTACIONES FEDERALES PARA ENTIDADES FEDERATIVAS Y MUNICIPIOS	33	FORTAMUN	I005
Ciudad de México	Cuauhtémoc	2.- PARTIDA	2017	APORTACIONES FEDERALES - 2	APORTACIONES FEDERALES PARA ENTIDADES FEDERATIVAS Y MUNICIPIOS	33	FORTAMUN	I005
Ciudad de México	Iztacalco	1.- PROGRAMA PRESUPUESTARIO	2017	APORTACIONES FEDERALES - 2	APORTACIONES FEDERALES PARA ENTIDADES FEDERATIVAS Y MUNICIPIOS	33	FORTAMUN	I005
Ciudad de México	Iztacalco	2.- PARTIDA	2017	APORTACIONES FEDERALES - 2	APORTACIONES FEDERALES PARA ENTIDADES FEDERATIVAS Y MUNICIPIOS	33	FORTAMUN	I005

				PARTIDA	
Programa Fondo Convenio - Específico	Dependencia Ejecutora	Rendimiento Financiero	Reintegro	Tipo de Gasto	Partida
FONDO DE APORTACIONES PARA LA INFRAESTRUCTURA SOCIAL	DELEGACION IZTAPALAPA			1 - GASTO CORRIENTE	441 - AYUDAS SOCIALES A PERSONAS
FONDO DE APORTACIONES PARA LA INFRAESTRUCTURA SOCIAL	DELEGACION VENUSTIANO CARRANZA	$0	$0		TOTAL DEL PROGRAMA PRESUPUESTARIO
FONDO DE APORTACIONES PARA LA INFRAESTRUCTURA SOCIAL	DELEGACION VENUSTIANO CARRANZA			2 - GASTO DE INVERSIÓN	614 - DIVISIÓN DE TERRENOS Y CONSTRUCCIÓN DE OBRAS DE URBANIZACIÓN
FONDO DE APORTACIONES PARA LA INFRAESTRUCTURA SOCIAL	Delegacion Iztapalapa	$0	$0		TOTAL DEL PROGRAMA PRESUPUESTARIO
FONDO DE APORTACIONES PARA EL FORTALECIMIENTO DE LOS MUNICIPIOS	DELEGACION CUAUHTEMOC	$0	$0		TOTAL DEL PROGRAMA PRESUPUESTARIO
FONDO DE APORTACIONES PARA EL FORTALECIMIENTO DE LOS MUNICIPIOS	DELEGACION CUAUHTEMOC			1 - GASTO CORRIENTE	313 - AGUA
FONDO DE APORTACIONES PARA EL FORTALECIMIENTO DE LOS MUNICIPIOS	DELEGACION CUAUHTEMOC			1 - GASTO CORRIENTE	338 - SERVICIOS DE VIGILANCIA
FONDO DE APORTACIONES PARA EL FORTALECIMIENTO DE LOS MUNICIPIOS	DELEGACION CUAUHTEMOC			2 - GASTO DE INVERSIÓN	311 - ENERGÍA ELÉCTRICA
FONDO DE APORTACIONES PARA EL FORTALECIMIENTO DE LOS MUNICIPIOS	DELEGACION IZTACALCO	$0	$0		TOTAL DEL PROGRAMA PRESUPUESTARIO
FONDO DE APORTACIONES PARA EL FORTALECIMIENTO DE LOS MUNICIPIOS	DELEGACION IZTACALCO			1 - GASTO CORRIENTE	311 - ENERGÍA ELÉCTRICA

AVANCE FINANCIERO								OBSERVACIONES
Aprobado	Modificado	Recaudado (Ministrado)	Comprometido	Devengado	Ejercido	Pagado	Pagado SHCP	
211,318,152.00	211,318,152.00	-	-	-	-	-	N/A	
41,264,038.00	41,264,038.00	-	-	-	-	-	N/A	
41,264,038.00	41,264,038.00	-	-	-	-	-	N/A	
211,318,152.00	211,318,152.00	-	-	-	-	-	N/A	
337,764,178.00	337,764,178.00	64,322,592.51	64,322,592.51	42,343,611.40	42,343,611.40	42,343,611.40	N/A	
2,025,402.00	2,025,402.00	506,350.50	506,350.50	506,350.00	506,350.00	506,350.00	N/A	
80,473,808.00	80,473,808.00	-	-	-	-	-	N/A	
255,264,968.00	255,264,968.00	63,816,242.01	63,816,242.01	41,837,261.40	41,837,261.40	41,837,261.40	N/A	
244,084,221.00	244,084,221.00	29,119,828.27	29,119,828.27	29,119,828.27	29,119,828.27	29,119,828.27	N/A	
82,331,834.00	82,331,834.00	19,064,389.40	19,064,389.40	19,064,389.40	19,064,389.40	19,064,389.40	N/A	

Informe sobre el ejercicio, destino y resultados obtenidos, respecto a los recursos federales transferidos a la Ciudad de México, correspondientes al periodo de enero a marzo del ejercicio fiscal 2017 (Nivel Finaciero)

ENTIDAD: Ciudad de México
PERIODO: Primer Trimestre 2017

						Descripción de Programas Presupuestarios		
Entidad	Municipio	Tipo de Registro	Ciclo de Recurso	Tipo de Recurso	Descripción Ramo	Clave Ramo	Descripción Programa	Clave Programa
Ciudad de México	Iztacalco	2.- PARTIDA	2017	APORTACIONES FEDERALES - 2	APORTACIONES FEDERALES PARA ENTIDADES FEDERATIVAS Y MUNICIPIOS	33	FORTAMUN	I005
Ciudad de México	Iztacalco	2.- PARTIDA	2017	APORTACIONES FEDERALES - 2	APORTACIONES FEDERALES PARA ENTIDADES FEDERATIVAS Y MUNICIPIOS	33	FORTAMUN	I005
Ciudad de México	Iztacalco	2.- PARTIDA	2017	APORTACIONES FEDERALES - 2	APORTACIONES FEDERALES PARA ENTIDADES FEDERATIVAS Y MUNICIPIOS	33	FORTAMUN	I005
Ciudad de México	Iztacalco	2.- PARTIDA	2017	APORTACIONES FEDERALES - 2	APORTACIONES FEDERALES PARA ENTIDADES FEDERATIVAS Y MUNICIPIOS	33	FORTAMUN	I005
Ciudad de México	Iztacalco	2.- PARTIDA	2017	APORTACIONES FEDERALES - 2	APORTACIONES FEDERALES PARA ENTIDADES FEDERATIVAS Y MUNICIPIOS	33	FORTAMUN	I005
Ciudad de México	Iztapalapa	2.- PARTIDA	2017	APORTACIONES FEDERALES - 2	APORTACIONES FEDERALES PARA ENTIDADES FEDERATIVAS Y MUNICIPIOS	33	FORTAMUN	I005
Ciudad de México	Iztapalapa	2.- PARTIDA	2017	APORTACIONES FEDERALES - 2	APORTACIONES FEDERALES PARA ENTIDADES FEDERATIVAS Y MUNICIPIOS	33	FORTAMUN	I005
Ciudad de México	Iztapalapa	2.- PARTIDA	2017	APORTACIONES FEDERALES - 2	APORTACIONES FEDERALES PARA ENTIDADES FEDERATIVAS Y MUNICIPIOS	33	FORTAMUN	I005
Ciudad de México	Iztapalapa	2.- PARTIDA	2017	APORTACIONES FEDERALES - 2	APORTACIONES FEDERALES PARA ENTIDADES FEDERATIVAS Y MUNICIPIOS	33	FORTAMUN	I005
Ciudad de México	Iztapalapa	2.- PARTIDA	2017	APORTACIONES FEDERALES - 2	APORTACIONES FEDERALES PARA ENTIDADES FEDERATIVAS Y MUNICIPIOS	33	FORTAMUN	I005

				PARTIDA	
Programa Fondo Convenio - Específico	Dependencia Ejecutora	Rendimiento Financiero	Reintegro	Tipo de Gasto	Partida
FONDO DE APORTACIONES PARA EL FORTALECIMIENTO DE LOS MUNICIPIOS	DELEGACION IZTACALCO			1 - GASTO CORRIENTE	338 - SERVICIOS DE VIGILANCIA
FONDO DE APORTACIONES PARA EL FORTALECIMIENTO DE LOS MUNICIPIOS	DELEGACION IZTACALCO			2 - GASTO DE INVERSIÓN	261 - COMBUSTIBLES, LUBRICANTES Y ADITIVOS
FONDO DE APORTACIONES PARA EL FORTALECIMIENTO DE LOS MUNICIPIOS	DELEGACION IZTACALCO			2 - GASTO DE INVERSIÓN	311 - ENERGÍA ELÉCTRICA
FONDO DE APORTACIONES PARA EL FORTALECIMIENTO DE LOS MUNICIPIOS	DELEGACION IZTACALCO			2 - GASTO DE INVERSIÓN	338 - SERVICIOS DE VIGILANCIA
FONDO DE APORTACIONES PARA EL FORTALECIMIENTO DE LOS MUNICIPIOS	DELEGACION IZTACALCO			2 - GASTO DE INVERSIÓN	612 - EDIFICACIÓN NO HABITACIONAL
FONDO DE APORTACIONES PARA EL FORTALECIMIENTO DE LOS MUNICIPIOS	DELEGACION IZTAPALAPA			1 - GASTO CORRIENTE	211 - MATERIALES, ÚTILES Y EQUIPOS MENORES DE OFICINA
FONDO DE APORTACIONES PARA EL FORTALECIMIENTO DE LOS MUNICIPIOS	DELEGACION IZTAPALAPA			1 - GASTO CORRIENTE	231 - PRODUCTOS ALIMENTICIOS, AGROPECUARIOS Y FORESTALES ADQUIRIDOS COMO MATERIA PRIMA
FONDO DE APORTACIONES PARA EL FORTALECIMIENTO DE LOS MUNICIPIOS	DELEGACION IZTAPALAPA			1 - GASTO CORRIENTE	234 - COMBUSTIBLES, LUBRICANTES, ADITIVOS, CARBÓN Y SUS DERIVADOS ADQUIRIDOS COMO MATERIA PRIMA
FONDO DE APORTACIONES PARA EL FORTALECIMIENTO DE LOS MUNICIPIOS	DELEGACION IZTAPALAPA			1 - GASTO CORRIENTE	241 - PRODUCTOS MINERALES NO METÁLICOS
FONDO DE APORTACIONES PARA EL FORTALECIMIENTO DE LOS MUNICIPIOS	DELEGACION IZTAPALAPA			1 - GASTO CORRIENTE	242 - CEMENTO Y PRODUCTOS DE CONCRETO

AVANCE FINANCIERO								OBSERVACIONES
Aprobado	Modificado	Recaudado (Ministrado)	Comprometido	Devengado	Ejercido	Pagado	Pagado SHCP	
7,183,470.00	7,183,470.00	-	-	-	-	-	N/A	
41,240,509.00	41,240,509.00	8,338,980.47	8,338,980.47	8,338,980.47	8,338,980.47	8,338,980.47	N/A	
46,672,328.00	46,672,328.00	1,716,458.40	1,716,458.40	1,716,458.40	1,716,458.40	1,716,458.40	N/A	
59,922,196.00	59,922,196.00	-	-	-	-	-	N/A	
6,733,884.00	6,733,884.00	-	-	-	-	-	N/A	
3,648,031.00	3,698,031.00	650,000.00	650,000.00	650,000.00	650,000.00	650,000.00	N/A	
10,000,000.00	10,000,000.00	-	-	-	-	-	N/A	
220,000.00	220,000.00	-	-	-	-	-	N/A	
20,420,213.00	20,420,213.00	-	-	-	-	-	N/A	
10,355,105.00	10,355,105.00	-	-	-	-	-	N/A	

Informe sobre el ejercicio, destino y resultados obtenidos, respecto a los recursos federales transferidos a la Ciudad de México, correspondientes al periodo de enero a marzo del ejercicio fiscal 2017 (Nivel Finaciero)

ENTIDAD: Ciudad de México
PERIODO: Primer Trimestre 2017

						Descripción de Programas Presupuestarios		
Entidad	Municipio	Tipo de Registro	Ciclo de Recurso	Tipo de Recurso	Descripción Ramo	Clave Ramo	Descripción Programa	Clave Programa
Ciudad de México	Iztapalapa	2.- PARTIDA	2017	APORTACIONES FEDERALES - 2	APORTACIONES FEDERALES PARA ENTIDADES FEDERATIVAS Y MUNICIPIOS	33	FORTAMUN	I005
Ciudad de México	Iztapalapa	2.- PARTIDA	2017	APORTACIONES FEDERALES - 2	APORTACIONES FEDERALES PARA ENTIDADES FEDERATIVAS Y MUNICIPIOS	33	FORTAMUN	I005
Ciudad de México	Iztapalapa	2.- PARTIDA	2017	APORTACIONES FEDERALES - 2	APORTACIONES FEDERALES PARA ENTIDADES FEDERATIVAS Y MUNICIPIOS	33	FORTAMUN	I005
Ciudad de México	Iztapalapa	2.- PARTIDA	2017	APORTACIONES FEDERALES - 2	APORTACIONES FEDERALES PARA ENTIDADES FEDERATIVAS Y MUNICIPIOS	33	FORTAMUN	I005
Ciudad de México	Iztapalapa	2.- PARTIDA	2017	APORTACIONES FEDERALES - 2	APORTACIONES FEDERALES PARA ENTIDADES FEDERATIVAS Y MUNICIPIOS	33	FORTAMUN	I005
Ciudad de México	Iztapalapa	2.- PARTIDA	2017	APORTACIONES FEDERALES - 2	APORTACIONES FEDERALES PARA ENTIDADES FEDERATIVAS Y MUNICIPIOS	33	FORTAMUN	I005
Ciudad de México	Iztapalapa	2.- PARTIDA	2017	APORTACIONES FEDERALES - 2	APORTACIONES FEDERALES PARA ENTIDADES FEDERATIVAS Y MUNICIPIOS	33	FORTAMUN	I005
Ciudad de México	Iztapalapa	2.- PARTIDA	2017	APORTACIONES FEDERALES - 2	APORTACIONES FEDERALES PARA ENTIDADES FEDERATIVAS Y MUNICIPIOS	33	FORTAMUN	I005
Ciudad de México	Iztapalapa	2.- PARTIDA	2017	APORTACIONES FEDERALES - 2	APORTACIONES FEDERALES PARA ENTIDADES FEDERATIVAS Y MUNICIPIOS	33	FORTAMUN	I005
Ciudad de México	Iztapalapa	2.- PARTIDA	2017	APORTACIONES FEDERALES - 2	APORTACIONES FEDERALES PARA ENTIDADES FEDERATIVAS Y MUNICIPIOS	33	FORTAMUN	I005
Ciudad de México	Iztapalapa	2.- PARTIDA	2017	APORTACIONES FEDERALES - 2	APORTACIONES FEDERALES PARA ENTIDADES FEDERATIVAS Y MUNICIPIOS	33	FORTAMUN	I005

				PARTIDA	
Programa Fondo Convenio - Específico	Dependencia Ejecutora	Rendimiento Financiero	Reintegro	Tipo de Gasto	Partida
FONDO DE APORTACIONES PARA EL FORTALECIMIENTO DE LOS MUNICIPIOS	DELEGACION IZTAPALAPA			1 - GASTO CORRIENTE	243 - CAL, YESO Y PRODUCTOS DE YESO
FONDO DE APORTACIONES PARA EL FORTALECIMIENTO DE LOS MUNICIPIOS	DELEGACION IZTAPALAPA			1 - GASTO CORRIENTE	246 - MATERIAL ELÉCTRICO Y ELECTRÓNICO
FONDO DE APORTACIONES PARA EL FORTALECIMIENTO DE LOS MUNICIPIOS	DELEGACION IZTAPALAPA			1 - GASTO CORRIENTE	248 - MATERIALES COMPLEMENTARIOS
FONDO DE APORTACIONES PARA EL FORTALECIMIENTO DE LOS MUNICIPIOS	DELEGACION IZTAPALAPA			1 - GASTO CORRIENTE	249 - OTROS MATERIALES Y ARTÍCULOS DE CONSTRUCCIÓN Y REPARACIÓN
FONDO DE APORTACIONES PARA EL FORTALECIMIENTO DE LOS MUNICIPIOS	DELEGACION IZTAPALAPA			1 - GASTO CORRIENTE	251 - PRODUCTOS QUÍMICOS BÁSICOS
FONDO DE APORTACIONES PARA EL FORTALECIMIENTO DE LOS MUNICIPIOS	DELEGACION IZTAPALAPA			1 - GASTO CORRIENTE	252 - FERTILIZANTES, PESTICIDAS Y OTROS AGROQUÍMICOS
FONDO DE APORTACIONES PARA EL FORTALECIMIENTO DE LOS MUNICIPIOS	DELEGACION IZTAPALAPA			1 - GASTO CORRIENTE	253 - MEDICINAS Y PRODUCTOS FARMACÉUTICOS
FONDO DE APORTACIONES PARA EL FORTALECIMIENTO DE LOS MUNICIPIOS	DELEGACION IZTAPALAPA			1 - GASTO CORRIENTE	256 - FIBRAS SINTÉTICAS, HULES, PLÁSTICOS Y DERIVADOS
FONDO DE APORTACIONES PARA EL FORTALECIMIENTO DE LOS MUNICIPIOS	DELEGACION IZTAPALAPA			1 - GASTO CORRIENTE	261 - COMBUSTIBLES, LUBRICANTES Y ADITIVOS
FONDO DE APORTACIONES PARA EL FORTALECIMIENTO DE LOS MUNICIPIOS	DELEGACION IZTAPALAPA			1 - GASTO CORRIENTE	271 - VESTUARIO Y UNIFORMES

AVANCE FINANCIERO								OBSERVACIONES
Aprobado	Modificado	Recaudado (Ministrado)	Comprometido	Devengado	Ejercido	Pagado	Pagado SHCP	
50,000.00	50,000.00	-	-	-	-	-	N/A	
2,475,000.00	2,425,000.00	-	-	-	-	-	N/A	
725,000.00	725,000.00	-	-	-	-	-	N/A	
106,500.00	106,500.00	-	-	-	-	-	N/A	
300,000.00	300,000.00	-	-	-	-	-	N/A	
687,500.00	637,500.00	-	-	-	-	-	N/A	
-	50,000.00	-	-	-	-	-	N/A	
21,241,043.00	21,241,043.00	-	-	-	-	-	N/A	
17,425,386.00	17,425,386.00	1,444,457.48	1,444,457.48	1,444,457.48	1,444,457.48	1,444,457.48	N/A	
4,128,500.00	4,128,500.00	-	-	-	-	-	N/A	

Informe sobre el ejercicio, destino y resultados obtenidos, respecto a los recursos federales transferidos a la Ciudad de México, correspondientes al periodo de enero a marzo del ejercicio fiscal 2017 (Nivel Finaciero)

ENTIDAD: Ciudad de México
PERIODO: Primer Trimestre 2017

						Descripción de Programas Presupuestarios		
Entidad	Municipio	Tipo de Registro	Ciclo de Recurso	Tipo de Recurso	Descripción Ramo	Clave Ramo	Descripción Programa	Clave Programa
Ciudad de México	Iztapalapa	2.- PARTIDA	2017	APORTACIONES FEDERALES - 2	APORTACIONES FEDERALES PARA ENTIDADES FEDERATIVAS Y MUNICIPIOS	33	FORTAMUN	I005
Ciudad de México	Iztapalapa	2.- PARTIDA	2017	APORTACIONES FEDERALES - 2	APORTACIONES FEDERALES PARA ENTIDADES FEDERATIVAS Y MUNICIPIOS	33	FORTAMUN	I005
Ciudad de México	Iztapalapa	2.- PARTIDA	2017	APORTACIONES FEDERALES - 2	APORTACIONES FEDERALES PARA ENTIDADES FEDERATIVAS Y MUNICIPIOS	33	FORTAMUN	I005
Ciudad de México	Iztapalapa	2.- PARTIDA	2017	APORTACIONES FEDERALES - 2	APORTACIONES FEDERALES PARA ENTIDADES FEDERATIVAS Y MUNICIPIOS	33	FORTAMUN	I005
Ciudad de México	Iztapalapa	2.- PARTIDA	2017	APORTACIONES FEDERALES - 2	APORTACIONES FEDERALES PARA ENTIDADES FEDERATIVAS Y MUNICIPIOS	33	FORTAMUN	I005
Ciudad de México	Iztapalapa	2.- PARTIDA	2017	APORTACIONES FEDERALES - 2	APORTACIONES FEDERALES PARA ENTIDADES FEDERATIVAS Y MUNICIPIOS	33	FORTAMUN	I005
Ciudad de México	Iztapalapa	2.- PARTIDA	2017	APORTACIONES FEDERALES - 2	APORTACIONES FEDERALES PARA ENTIDADES FEDERATIVAS Y MUNICIPIOS	33	FORTAMUN	I005
Ciudad de México	Iztapalapa	2.- PARTIDA	2017	APORTACIONES FEDERALES - 2	APORTACIONES FEDERALES PARA ENTIDADES FEDERATIVAS Y MUNICIPIOS	33	FORTAMUN	I005
Ciudad de México	Iztapalapa	2.- PARTIDA	2017	APORTACIONES FEDERALES - 2	APORTACIONES FEDERALES PARA ENTIDADES FEDERATIVAS Y MUNICIPIOS	33	FORTAMUN	I005
Ciudad de México	Iztapalapa	2.- PARTIDA	2017	APORTACIONES FEDERALES - 2	APORTACIONES FEDERALES PARA ENTIDADES FEDERATIVAS Y MUNICIPIOS	33	FORTAMUN	I005

				PARTIDA	
Programa Fondo Convenio - Específico	Dependencia Ejecutora	Rendimiento Financiero	Reintegro	Tipo de Gasto	Partida
FONDO DE APORTACIONES PARA EL FORTALECIMIENTO DE LOS MUNICIPIOS	DELEGACION IZTAPALAPA			1 - GASTO CORRIENTE	274 - PRODUCTOS TEXTILES
FONDO DE APORTACIONES PARA EL FORTALECIMIENTO DE LOS MUNICIPIOS	DELEGACION IZTAPALAPA			1 - GASTO CORRIENTE	312 - GAS
FONDO DE APORTACIONES PARA EL FORTALECIMIENTO DE LOS MUNICIPIOS	DELEGACION IZTAPALAPA			1 - GASTO CORRIENTE	313 - AGUA
FONDO DE APORTACIONES PARA EL FORTALECIMIENTO DE LOS MUNICIPIOS	DELEGACION IZTAPALAPA			1 - GASTO CORRIENTE	314 - TELEFONÍA TRADICIONAL
FONDO DE APORTACIONES PARA EL FORTALECIMIENTO DE LOS MUNICIPIOS	DELEGACION IZTAPALAPA			1 - GASTO CORRIENTE	317 - SERVICIOS DE ACCESO DE INTERNET, REDES Y PROCESAMIENTO DE INFORMACIÓN
FONDO DE APORTACIONES PARA EL FORTALECIMIENTO DE LOS MUNICIPIOS	DELEGACION IZTAPALAPA			1 - GASTO CORRIENTE	319 - SERVICIOS INTEGRALES Y OTROS SERVICIOS
FONDO DE APORTACIONES PARA EL FORTALECIMIENTO DE LOS MUNICIPIOS	DELEGACION IZTAPALAPA			1 - GASTO CORRIENTE	322 - ARRENDAMIENTO DE EDIFICIOS
FONDO DE APORTACIONES PARA EL FORTALECIMIENTO DE LOS MUNICIPIOS	DELEGACION IZTAPALAPA			1 - GASTO CORRIENTE	325 - ARRENDAMIENTO DE EQUIPO DE TRANSPORTE
FONDO DE APORTACIONES PARA EL FORTALECIMIENTO DE LOS MUNICIPIOS	DELEGACION IZTAPALAPA			1 - GASTO CORRIENTE	334 - SERVICIOS DE CAPACITACIÓN
FONDO DE APORTACIONES PARA EL FORTALECIMIENTO DE LOS MUNICIPIOS	DELEGACION IZTAPALAPA			1 - GASTO CORRIENTE	336 - SERVICIOS DE APOYO ADMINISTRATIVO, TRADUCCIÓN, FOTOCOPIADO E IMPRESIÓN

AVANCE FINANCIERO								OBSERVACIONES
Aprobado	Modificado	Recaudado (Ministrado)	Comprometido	Devengado	Ejercido	Pagado	Pagado SHCP	
117,984.00	117,984.00	-	-	-	-	-	N/A	
4,000,000.00	4,000,000.00	-	-	-	-	-	N/A	
15,472,945.00	15,472,945.00	3,868,236.00	3,868,236.00	3,868,236.00	2,832,640.00	2,832,640.00	N/A	
8,000,000.00	8,000,000.00	2,000,000.00	2,000,000.00	2,000,000.00	875,919.37	875,919.37	N/A	
1,000,000.00	1,000,000.00	125,040.12	125,040.12	125,040.12	125,040.12	125,040.12	N/A	
400,000.00	400,000.00	-	-	-	-	-	N/A	
2,000,000.00	2,000,000.00	-	-	-	-	-	N/A	
350,000.00	350,000.00	150,000.00	150,000.00	150,000.00	-	-	N/A	
4,210,000.00	4,210,000.00	53,328.00	53,328.00	53,328.00	53,328.00	53,328.00	N/A	
30,000,000.00	30,000,000.00	-	-	-	-	-	N/A	

Informe sobre el ejercicio, destino y resultados obtenidos, respecto a los recursos federales transferidos a la Ciudad de México, correspondientes al periodo de enero a marzo del ejercicio fiscal 2017 (Nivel Finaciero)

ENTIDAD: Ciudad de México
PERIODO: Primer Trimestre 2017

						Descripción de Programas Presupuestarios		
Entidad	Municipio	Tipo de Registro	Ciclo de Recurso	Tipo de Recurso	Descripción Ramo	Clave Ramo	Descripción Programa	Clave Programa
Ciudad de México	Iztapalapa	2.- PARTIDA	2017	APORTACIONES FEDERALES - 2	APORTACIONES FEDERALES PARA ENTIDADES FEDERATIVAS Y MUNICIPIOS	33	FORTAMUN	I005
Ciudad de México	Iztapalapa	2.- PARTIDA	2017	APORTACIONES FEDERALES - 2	APORTACIONES FEDERALES PARA ENTIDADES FEDERATIVAS Y MUNICIPIOS	33	FORTAMUN	I005
Ciudad de México	Iztapalapa	2.- PARTIDA	2017	APORTACIONES FEDERALES - 2	APORTACIONES FEDERALES PARA ENTIDADES FEDERATIVAS Y MUNICIPIOS	33	FORTAMUN	I005
Ciudad de México	Iztapalapa	2.- PARTIDA	2017	APORTACIONES FEDERALES - 2	APORTACIONES FEDERALES PARA ENTIDADES FEDERATIVAS Y MUNICIPIOS	33	FORTAMUN	I005
Ciudad de México	Iztapalapa	2.- PARTIDA	2017	APORTACIONES FEDERALES - 2	APORTACIONES FEDERALES PARA ENTIDADES FEDERATIVAS Y MUNICIPIOS	33	FORTAMUN	I005
Ciudad de México	Iztapalapa	2.- PARTIDA	2017	APORTACIONES FEDERALES - 2	APORTACIONES FEDERALES PARA ENTIDADES FEDERATIVAS Y MUNICIPIOS	33	FORTAMUN	I005
Ciudad de México	Iztapalapa	2.- PARTIDA	2017	APORTACIONES FEDERALES - 2	APORTACIONES FEDERALES PARA ENTIDADES FEDERATIVAS Y MUNICIPIOS	33	FORTAMUN	I005
Ciudad de México	Iztapalapa	2.- PARTIDA	2017	APORTACIONES FEDERALES - 2	APORTACIONES FEDERALES PARA ENTIDADES FEDERATIVAS Y MUNICIPIOS	33	FORTAMUN	I005
Ciudad de México	Iztapalapa	2.- PARTIDA	2017	APORTACIONES FEDERALES - 2	APORTACIONES FEDERALES PARA ENTIDADES FEDERATIVAS Y MUNICIPIOS	33	FORTAMUN	I005
Ciudad de México	Iztapalapa	2.- PARTIDA	2017	APORTACIONES FEDERALES - 2	APORTACIONES FEDERALES PARA ENTIDADES FEDERATIVAS Y MUNICIPIOS	33	FORTAMUN	I005

				PARTIDA	
Programa Fondo Convenio - Específico	Dependencia Ejecutora	Rendimiento Financiero	Reintegro	Tipo de Gasto	Partida
FONDO DE APORTACIONES PARA EL FORTALECIMIENTO DE LOS MUNICIPIOS	DELEGACION IZTAPALAPA			1 - GASTO CORRIENTE	338 - SERVICIOS DE VIGILANCIA
FONDO DE APORTACIONES PARA EL FORTALECIMIENTO DE LOS MUNICIPIOS	DELEGACION IZTAPALAPA			1 - GASTO CORRIENTE	339 - SERVICIOS PROFESIONALES, CIENTÍFICOS Y TÉCNICOS INTEGRALES
FONDO DE APORTACIONES PARA EL FORTALECIMIENTO DE LOS MUNICIPIOS	DELEGACION IZTAPALAPA			1 - GASTO CORRIENTE	345 - SEGURO DE BIENES PATRIMONIALES
FONDO DE APORTACIONES PARA EL FORTALECIMIENTO DE LOS MUNICIPIOS	DELEGACION IZTAPALAPA			1 - GASTO CORRIENTE	361 - DIFUSIÓN POR RADIO, TELEVISIÓN Y OTROS MEDIOS DE MENSAJES SOBRE PROGRAMAS Y ACTIVIDADES GUBERNAMENTALES
FONDO DE APORTACIONES PARA EL FORTALECIMIENTO DE LOS MUNICIPIOS	DELEGACION IZTAPALAPA			1 - GASTO CORRIENTE	366 - SERVICIO DE CREACIÓN Y DIFUSIÓN DE CONTENIDO EXCLUSIVAMENTE A TRAVÉS DE INTERNET
FONDO DE APORTACIONES PARA EL FORTALECIMIENTO DE LOS MUNICIPIOS	DELEGACION IZTAPALAPA			2 - GASTO DE INVERSIÓN	241 - PRODUCTOS MINERALES NO METÁLICOS
FONDO DE APORTACIONES PARA EL FORTALECIMIENTO DE LOS MUNICIPIOS	DELEGACION IZTAPALAPA			2 - GASTO DE INVERSIÓN	242 - CEMENTO Y PRODUCTOS DE CONCRETO
FONDO DE APORTACIONES PARA EL FORTALECIMIENTO DE LOS MUNICIPIOS	DELEGACION IZTAPALAPA			2 - GASTO DE INVERSIÓN	243 - CAL, YESO Y PRODUCTOS DE YESO
FONDO DE APORTACIONES PARA EL FORTALECIMIENTO DE LOS MUNICIPIOS	DELEGACION IZTAPALAPA			2 - GASTO DE INVERSIÓN	246 - MATERIAL ELÉCTRICO Y ELECTRÓNICO
FONDO DE APORTACIONES PARA EL FORTALECIMIENTO DE LOS MUNICIPIOS	DELEGACION IZTAPALAPA			2 - GASTO DE INVERSIÓN	248 - MATERIALES COMPLEMENTARIOS

AVANCE FINANCIERO								OBSERVACIONES
Aprobado	Modificado	Recaudado (Ministrado)	Comprometido	Devengado	Ejercido	Pagado	Pagado SHCP	
275,040,624.00	275,040,624.00	34,973,157.00	34,973,157.00	34,973,157.00	34,973,157.00	34,973,157.00	N/A	
3,000,000.00	3,000,000.00	-	-	-	-	-	N/A	
17,814,779.00	17,814,779.00	2,834,331.35	2,834,331.35	2,834,331.35	2,834,331.35	2,834,331.35	N/A	
7,000,000.00	7,000,000.00	-	-	-	-	-	N/A	
2,000,000.00	2,000,000.00	-	-	-	-	-	N/A	
5,080,000.00	5,080,000.00	-	-	-	-	-	N/A	
1,144,895.00	1,144,895.00	-	-	-	-	-	N/A	
826,538.00	826,538.00	-	-	-	-	-	N/A	
6,525,000.00	6,525,000.00	-	-	-	-	-	N/A	
6,676,800.00	6,676,800.00	-	-	-	-	-	N/A	

Informe sobre el ejercicio, destino y resultados obtenidos, respecto a los recursos federales transferidos a la Ciudad de México, correspondientes al periodo de enero a marzo del ejercicio fiscal 2017 (Nivel Finaciero)

ENTIDAD: Ciudad de México
PERIODO: Primer Trimestre 2017

						Descripción de Programas Presupuestarios		
Entidad	Municipio	Tipo de Registro	Ciclo de Recurso	Tipo de Recurso	Descripción Ramo	Clave Ramo	Descripción Programa	Clave Programa
Ciudad de México	Iztapalapa	2.- PARTIDA	2017	APORTACIONES FEDERALES - 2	APORTACIONES FEDERALES PARA ENTIDADES FEDERATIVAS Y MUNICIPIOS	33	FORTAMUN	I005
Ciudad de México	Iztapalapa	2.- PARTIDA	2017	APORTACIONES FEDERALES - 2	APORTACIONES FEDERALES PARA ENTIDADES FEDERATIVAS Y MUNICIPIOS	33	FORTAMUN	I005
Ciudad de México	Iztapalapa	2.- PARTIDA	2017	APORTACIONES FEDERALES - 2	APORTACIONES FEDERALES PARA ENTIDADES FEDERATIVAS Y MUNICIPIOS	33	FORTAMUN	I005
Ciudad de México	Iztapalapa	2.- PARTIDA	2017	APORTACIONES FEDERALES - 2	APORTACIONES FEDERALES PARA ENTIDADES FEDERATIVAS Y MUNICIPIOS	33	FORTAMUN	I005
Ciudad de México	Iztapalapa	2.- PARTIDA	2017	APORTACIONES FEDERALES - 2	APORTACIONES FEDERALES PARA ENTIDADES FEDERATIVAS Y MUNICIPIOS	33	FORTAMUN	I005
Ciudad de México	Iztapalapa	2.- PARTIDA	2017	APORTACIONES FEDERALES - 2	APORTACIONES FEDERALES PARA ENTIDADES FEDERATIVAS Y MUNICIPIOS	33	FORTAMUN	I005
Ciudad de México	Iztapalapa	2.- PARTIDA	2017	APORTACIONES FEDERALES - 2	APORTACIONES FEDERALES PARA ENTIDADES FEDERATIVAS Y MUNICIPIOS	33	FORTAMUN	I005
Ciudad de México	Iztapalapa	2.- PARTIDA	2017	APORTACIONES FEDERALES - 2	APORTACIONES FEDERALES PARA ENTIDADES FEDERATIVAS Y MUNICIPIOS	33	FORTAMUN	I005
Ciudad de México	Iztapalapa	2.- PARTIDA	2017	APORTACIONES FEDERALES - 2	APORTACIONES FEDERALES PARA ENTIDADES FEDERATIVAS Y MUNICIPIOS	33	FORTAMUN	I005
Ciudad de México	Iztapalapa	2.- PARTIDA	2017	APORTACIONES FEDERALES - 2	APORTACIONES FEDERALES PARA ENTIDADES FEDERATIVAS Y MUNICIPIOS	33	FORTAMUN	I005

				PARTIDA	
Programa Fondo Convenio - Específico	Dependencia Ejecutora	Rendimiento Financiero	Reintegro	Tipo de Gasto	Partida
FONDO DE APORTACIONES PARA EL FORTALECIMIENTO DE LOS MUNICIPIOS	DELEGACION IZTAPALAPA			2 - GASTO DE INVERSIÓN	249 - OTROS MATERIALES Y ARTÍCULOS DE CONSTRUCCIÓN Y REPARACIÓN
FONDO DE APORTACIONES PARA EL FORTALECIMIENTO DE LOS MUNICIPIOS	DELEGACION IZTAPALAPA			2 - GASTO DE INVERSIÓN	256 - FIBRAS SINTÉTICAS, HULES, PLÁSTICOS Y DERIVADOS
FONDO DE APORTACIONES PARA EL FORTALECIMIENTO DE LOS MUNICIPIOS	DELEGACION IZTAPALAPA			2 - GASTO DE INVERSIÓN	261 - COMBUSTIBLES, LUBRICANTES Y ADITIVOS
FONDO DE APORTACIONES PARA EL FORTALECIMIENTO DE LOS MUNICIPIOS	DELEGACION IZTAPALAPA			2 - GASTO DE INVERSIÓN	271 - VESTUARIO Y UNIFORMES
FONDO DE APORTACIONES PARA EL FORTALECIMIENTO DE LOS MUNICIPIOS	DELEGACION IZTAPALAPA			2 - GASTO DE INVERSIÓN	272 - PRENDAS DE SEGURIDAD Y PROTECCIÓN PERSONAL
FONDO DE APORTACIONES PARA EL FORTALECIMIENTO DE LOS MUNICIPIOS	DELEGACION IZTAPALAPA			2 - GASTO DE INVERSIÓN	291 - HERRAMIENTAS MENORES
FONDO DE APORTACIONES PARA EL FORTALECIMIENTO DE LOS MUNICIPIOS	DELEGACION IZTAPALAPA			2 - GASTO DE INVERSIÓN	311 - ENERGÍA ELÉCTRICA
FONDO DE APORTACIONES PARA EL FORTALECIMIENTO DE LOS MUNICIPIOS	DELEGACION IZTAPALAPA			2 - GASTO DE INVERSIÓN	313 - AGUA
FONDO DE APORTACIONES PARA EL FORTALECIMIENTO DE LOS MUNICIPIOS	DELEGACION IZTAPALAPA			2 - GASTO DE INVERSIÓN	325 - ARRENDAMIENTO DE EQUIPO DE TRANSPORTE
FONDO DE APORTACIONES PARA EL FORTALECIMIENTO DE LOS MUNICIPIOS	DELEGACION IZTAPALAPA			2 - GASTO DE INVERSIÓN	347 - FLETES Y MANIOBRAS

AVANCE FINANCIERO								OBSERVACIONES
Aprobado	Modificado	Recaudado (Ministrado)	Comprometido	Devengado	Ejercido	Pagado	Pagado SHCP	
11,891,000.00	11,891,000.00	-	-	-	-	-	N/A	
2,258,957.00	2,258,957.00	-	-	-	-	-	N/A	
164,911,602.00	164,911,602.00	27,270,505.53	27,270,505.53	27,270,505.53	27,270,505.53	27,270,505.53	N/A	
267,500.00	267,500.00	-	-	-	-	-	N/A	
9,235,000.00	9,235,000.00	-	-	-	-	-	N/A	
16,154,540.00	16,154,540.00	-	-	-	-	-	N/A	
303,637,411.00	303,637,411.00	119,304,028.60	119,304,028.60	119,304,028.60	119,304,028.60	119,304,028.60	N/A	
250,000.00	250,000.00	106,258.00	106,258.00	106,258.00	106,258.00	106,258.00	N/A	
37,800,000.00	37,800,000.00	-	-	-	-	-	N/A	
1,500,000.00	1,500,000.00	-	-	-	-	-	N/A	

Informe sobre el ejercicio, destino y resultados obtenidos, respecto a los recursos federales transferidos a la Ciudad de México, correspondientes al periodo de enero a marzo del ejercicio fiscal 2017 (Nivel Finaciero)

ENTIDAD: Ciudad de México
PERIODO: Primer Trimestre 2017

						Descripción de Programas Presupuestarios		
Entidad	Municipio	Tipo de Registro	Ciclo de Recurso	Tipo de Recurso	Descripción Ramo	Clave Ramo	Descripción Programa	Clave Programa
Ciudad de México	Iztapalapa	2.- PARTIDA	2017	APORTACIONES FEDERALES - 2	APORTACIONES FEDERALES PARA ENTIDADES FEDERATIVAS Y MUNICIPIOS	33	FORTAMUN	I005
Ciudad de México	Iztapalapa	2.- PARTIDA	2017	APORTACIONES FEDERALES - 2	APORTACIONES FEDERALES PARA ENTIDADES FEDERATIVAS Y MUNICIPIOS	33	FORTAMUN	I005
Ciudad de México	Iztapalapa	2.- PARTIDA	2017	APORTACIONES FEDERALES - 2	APORTACIONES FEDERALES PARA ENTIDADES FEDERATIVAS Y MUNICIPIOS	33	FORTAMUN	I005
Ciudad de México	Iztapalapa	2.- PARTIDA	2017	APORTACIONES FEDERALES - 2	APORTACIONES FEDERALES PARA ENTIDADES FEDERATIVAS Y MUNICIPIOS	33	FORTAMUN	I005
Ciudad de México	Venustiano Carranza	1.- PROGRAMA PRESUPUESTARIO	2017	APORTACIONES FEDERALES - 2	APORTACIONES FEDERALES PARA ENTIDADES FEDERATIVAS Y MUNICIPIOS	33	FORTAMUN	I005
Ciudad de México	Venustiano Carranza	2.- PARTIDA	2017	APORTACIONES FEDERALES - 2	APORTACIONES FEDERALES PARA ENTIDADES FEDERATIVAS Y MUNICIPIOS	33	FORTAMUN	I005
Ciudad de México	Venustiano Carranza	2.- PARTIDA	2017	APORTACIONES FEDERALES - 2	APORTACIONES FEDERALES PARA ENTIDADES FEDERATIVAS Y MUNICIPIOS	33	FORTAMUN	I005
Ciudad de México	Venustiano Carranza	2.- PARTIDA	2017	APORTACIONES FEDERALES - 2	APORTACIONES FEDERALES PARA ENTIDADES FEDERATIVAS Y MUNICIPIOS	33	FORTAMUN	I005
Ciudad de México	Venustiano Carranza	2.- PARTIDA	2017	APORTACIONES FEDERALES - 2	APORTACIONES FEDERALES PARA ENTIDADES FEDERATIVAS Y MUNICIPIOS	33	FORTAMUN	I005
Ciudad de México	Venustiano Carranza	2.- PARTIDA	2017	APORTACIONES FEDERALES - 2	APORTACIONES FEDERALES PARA ENTIDADES FEDERATIVAS Y MUNICIPIOS	33	FORTAMUN	I005

				PARTIDA	
Programa Fondo Convenio - Específico	Dependencia Ejecutora	Rendimiento Financiero	Reintegro	Tipo de Gasto	Partida
FONDO DE APORTACIONES PARA EL FORTALECIMIENTO DE LOS MUNICIPIOS	DELEGACION IZTAPALAPA			2 - GASTO DE INVERSIÓN	355 - REPARACIÓN Y MANTENIMIENTO DE EQUIPO DE TRANSPORTE
FONDO DE APORTACIONES PARA EL FORTALECIMIENTO DE LOS MUNICIPIOS	DELEGACION IZTAPALAPA			2 - GASTO DE INVERSIÓN	515 - EQUIPO DE CÓMPUTO Y DE TECNOLOGÍAS DE LA INFORMACIÓN
FONDO DE APORTACIONES PARA EL FORTALECIMIENTO DE LOS MUNICIPIOS	DELEGACION IZTAPALAPA			2 - GASTO DE INVERSIÓN	612 - EDIFICACIÓN NO HABITACIONAL
FONDO DE APORTACIONES PARA EL FORTALECIMIENTO DE LOS MUNICIPIOS	DELEGACION IZTAPALAPA			2 - GASTO DE INVERSIÓN	614 - DIVISIÓN DE TERRENOS Y CONSTRUCCIÓN DE OBRAS DE URBANIZACIÓN
FONDO DE APORTACIONES PARA EL FORTALECIMIENTO DE LOS MUNICIPIOS	DELEGACION VENUSTIANO CARRANZA	$0	$0		TOTAL DEL PROGRAMA PRESUPUESTARIO
FONDO DE APORTACIONES PARA EL FORTALECIMIENTO DE LOS MUNICIPIOS	DELEGACION VENUSTIANO CARRANZA			1 - GASTO CORRIENTE	261 - COMBUSTIBLES, LUBRICANTES Y ADITIVOS
FONDO DE APORTACIONES PARA EL FORTALECIMIENTO DE LOS MUNICIPIOS	DELEGACION VENUSTIANO CARRANZA			1 - GASTO CORRIENTE	313 - AGUA
FONDO DE APORTACIONES PARA EL FORTALECIMIENTO DE LOS MUNICIPIOS	DELEGACION VENUSTIANO CARRANZA			1 - GASTO CORRIENTE	338 - SERVICIOS DE VIGILANCIA
FONDO DE APORTACIONES PARA EL FORTALECIMIENTO DE LOS MUNICIPIOS	DELEGACION VENUSTIANO CARRANZA			2 - GASTO DE INVERSIÓN	261 - COMBUSTIBLES, LUBRICANTES Y ADITIVOS
FONDO DE APORTACIONES PARA EL FORTALECIMIENTO DE LOS MUNICIPIOS	DELEGACION VENUSTIANO CARRANZA			2 - GASTO DE INVERSIÓN	311 - ENERGÍA ELÉCTRICA

AVANCE FINANCIERO								OBSERVACIONES
Aprobado	Modificado	Recaudado (Ministrado)	Comprometido	Devengado	Ejercido	Pagado	Pagado SHCP	
66,066,067.00	66,066,067.00	-	-	-	-	-	N/A	
6,500,000.00	6,500,000.00	-	-	-	-	-	N/A	
40,285,995.00	40,285,995.00	-	-	-	-	-	N/A	
10,000,000.00	10,000,000.00	-	-	-	-	-	N/A	
273,712,758.00	273,712,758.00	56,428,322.77	56,428,322.77	56,428,322.77	56,428,322.77	56,428,322.77	N/A	
45,392,763.00	45,392,763.00	11,348,190.00	11,348,190.00	11,348,190.00	11,348,190.00	11,348,190.00	N/A	
18,928,886.00	18,928,886.00	5,865,961.00	5,865,961.00	5,865,961.00	5,865,961.00	5,865,961.00	N/A	
55,717,540.00	55,717,540.00	-	-	-	-	-	N/A	
18,614,335.00	18,614,335.00	2,447,228.17	2,447,228.17	2,447,228.17	2,447,228.17	2,447,228.17	N/A	
135,059,234.00	135,059,234.00	36,766,943.60	36,766,943.60	36,766,943.60	36,766,943.60	36,766,943.60	N/A	

Informe sobre el ejercicio, destino y resultados obtenidos, respecto a los recursos federales transferidos a la Ciudad de México, correspondientes al periodo de enero a marzo del ejercicio fiscal 2017 (Nivel Finaciero)

ENTIDAD: Ciudad de México
PERIODO: Primer Trimestre 2017

						Descripción de Programas Presupuestarios		
Entidad	Municipio	Tipo de Registro	Ciclo de Recurso	Tipo de Recurso	Descripción Ramo	Clave Ramo	Descripción Programa	Clave Programa
Ciudad de México	Iztapalapa	1.- PROGRAMA PRESUPUESTARIO	2017	APORTACIONES FEDERALES - 2	APORTACIONES FEDERALES PARA ENTIDADES FEDERATIVAS Y MUNICIPIOS	33	FORTAMUN	I005
Ciudad de México	Benito Juárez	1.- PROGRAMA PRESUPUESTARIO	2017	APORTACIONES FEDERALES - 2	APORTACIONES FEDERALES PARA ENTIDADES FEDERATIVAS Y MUNICIPIOS	33	FORTAMUN	I005
Ciudad de México	Benito Juárez	2.- PARTIDA	2017	APORTACIONES FEDERALES - 2	APORTACIONES FEDERALES PARA ENTIDADES FEDERATIVAS Y MUNICIPIOS	33	FORTAMUN	I005
Ciudad de México	Benito Juárez	2.- PARTIDA	2017	APORTACIONES FEDERALES - 2	APORTACIONES FEDERALES PARA ENTIDADES FEDERATIVAS Y MUNICIPIOS	33	FORTAMUN	I005
Ciudad de México	Benito Juárez	2.- PARTIDA	2017	APORTACIONES FEDERALES - 2	APORTACIONES FEDERALES PARA ENTIDADES FEDERATIVAS Y MUNICIPIOS	33	FORTAMUN	I005
Ciudad de México	Benito Juárez	2.- PARTIDA	2017	APORTACIONES FEDERALES - 2	APORTACIONES FEDERALES PARA ENTIDADES FEDERATIVAS Y MUNICIPIOS	33	FORTAMUN	I005
Ciudad de México	Benito Juárez	2.- PARTIDA	2017	APORTACIONES FEDERALES - 2	APORTACIONES FEDERALES PARA ENTIDADES FEDERATIVAS Y MUNICIPIOS	33	FORTAMUN	I005
Ciudad de México	Benito Juárez	2.- PARTIDA	2017	APORTACIONES FEDERALES - 2	APORTACIONES FEDERALES PARA ENTIDADES FEDERATIVAS Y MUNICIPIOS	33	FORTAMUN	I005
Ciudad de México	Benito Juárez	2.- PARTIDA	2017	APORTACIONES FEDERALES - 2	APORTACIONES FEDERALES PARA ENTIDADES FEDERATIVAS Y MUNICIPIOS	33	FORTAMUN	I005
Ciudad de México	Benito Juárez	2.- PARTIDA	2017	APORTACIONES FEDERALES - 2	APORTACIONES FEDERALES PARA ENTIDADES FEDERATIVAS Y MUNICIPIOS	33	FORTAMUN	I005

				PARTIDA	
Programa Fondo Convenio - Específico	Dependencia Ejecutora	Rendimiento Financiero	Reintegro	Tipo de Gasto	Partida
FONDO DE APORTACIONES PARA EL FORTALECIMIENTO DE LOS MUNICIPIOS	Delegacion Iztapalapa	$0	$0		TOTAL DEL PROGRAMA PRESUPUESTARIO
FORTAMUN	DELEGACION BENITO JUAREZ	$0	$0		TOTAL DEL PROGRAMA PRESUPUESTARIO
FORTAMUN	DELEGACION BENITO JUAREZ			1 - GASTO CORRIENTE	211 - MATERIALES, ÚTILES Y EQUIPOS MENORES DE OFICINA
FORTAMUN	DELEGACION BENITO JUAREZ			1 - GASTO CORRIENTE	221 - PRODUCTOS ALIMENTICIOS PARA PERSONAS
FORTAMUN	DELEGACION BENITO JUAREZ			1 - GASTO CORRIENTE	261 - COMBUSTIBLES, LUBRICANTES Y ADITIVOS
FORTAMUN	DELEGACION BENITO JUAREZ			1 - GASTO CORRIENTE	274 - PRODUCTOS TEXTILES
FORTAMUN	DELEGACION BENITO JUAREZ			1 - GASTO CORRIENTE	311 - ENERGÍA ELÉCTRICA
FORTAMUN	DELEGACION BENITO JUAREZ			1 - GASTO CORRIENTE	313 - AGUA
FORTAMUN	DELEGACION BENITO JUAREZ			1 - GASTO CORRIENTE	338 - SERVICIOS DE VIGILANCIA
FORTAMUN	DELEGACION BENITO JUAREZ			1 - GASTO CORRIENTE	345 - SEGURO DE BIENES PATRIMONIALES

AVANCE FINANCIERO								OBSERVACIONES
Aprobado	Modificado	Recaudado (Ministrado)	Comprometido	Devengado	Ejercido	Pagado	Pagado SHCP	
1,153,199,915.00	1,153,199,915.00	192,779,342.08	192,779,342.08	192,779,342.08	190,469,665.45	190,469,665.45	N/A	
244,791,084.00	244,791,084.00	70,853,002.96	70,853,002.96	70,853,002.96	70,853,002.96	70,853,002.96	N/A	
200,000.00	200,000.00	-	-	-	-	-	N/A	
200,000.00	200,000.00	-	-	-	-	-	N/A	
14,892,176.00	14,892,176.00	23,515.98	23,515.98	23,515.98	23,515.98	23,515.98	N/A	
400,000.00	400,000.00	-	-	-	-	-	N/A	
16,630,827.00	16,630,827.00	7,449,615.00	7,449,615.00	7,449,615.00	7,449,615.00	7,449,615.00	N/A	
15,183,285.00	15,183,285.00	8,266,414.00	8,266,414.00	8,266,414.00	8,266,414.00	8,266,414.00	N/A	
24,781,954.00	24,781,954.00	3,871,963.50	3,871,963.50	3,871,963.50	3,871,963.50	3,871,963.50	N/A	
10,781,148.00	10,781,148.00	1,636,366.18	1,636,366.18	1,636,366.18	1,636,366.18	1,636,366.18	N/A	

Informe sobre el ejercicio, destino y resultados obtenidos, respecto a los recursos federales transferidos a la Ciudad de México, correspondientes al periodo de enero a marzo del ejercicio fiscal 2017 (Nivel Finaciero)

ENTIDAD: Ciudad de México
PERIODO: Primer Trimestre 2017

						Descripción de Programas Presupuestarios		
Entidad	Municipio	Tipo de Registro	Ciclo de Recurso	Tipo de Recurso	Descripción Ramo	Clave Ramo	Descripción Programa	Clave Programa
Ciudad de México	Benito Juárez	2.- PARTIDA	2017	APORTACIONES FEDERALES - 2	APORTACIONES FEDERALES PARA ENTIDADES FEDERATIVAS Y MUNICIPIOS	33	FORTAMUN	I005
Ciudad de México	Benito Juárez	2.- PARTIDA	2017	APORTACIONES FEDERALES - 2	APORTACIONES FEDERALES PARA ENTIDADES FEDERATIVAS Y MUNICIPIOS	33	FORTAMUN	I005
Ciudad de México	Benito Juárez	2.- PARTIDA	2017	APORTACIONES FEDERALES - 2	APORTACIONES FEDERALES PARA ENTIDADES FEDERATIVAS Y MUNICIPIOS	33	FORTAMUN	I005
Ciudad de México	Benito Juárez	2.- PARTIDA	2017	APORTACIONES FEDERALES - 2	APORTACIONES FEDERALES PARA ENTIDADES FEDERATIVAS Y MUNICIPIOS	33	FORTAMUN	I005
Ciudad de México	Benito Juárez	2.- PARTIDA	2017	APORTACIONES FEDERALES - 2	APORTACIONES FEDERALES PARA ENTIDADES FEDERATIVAS Y MUNICIPIOS	33	FORTAMUN	I005
Ciudad de México	Benito Juárez	2.- PARTIDA	2017	APORTACIONES FEDERALES - 2	APORTACIONES FEDERALES PARA ENTIDADES FEDERATIVAS Y MUNICIPIOS	33	FORTAMUN	I005
Ciudad de México	Benito Juárez	2.- PARTIDA	2017	APORTACIONES FEDERALES - 2	APORTACIONES FEDERALES PARA ENTIDADES FEDERATIVAS Y MUNICIPIOS	33	FORTAMUN	I005
Ciudad de México	Coyoacán	1.- PROGRAMA PRESUPUESTARIO	2017	APORTACIONES FEDERALES - 2	APORTACIONES FEDERALES PARA ENTIDADES FEDERATIVAS Y MUNICIPIOS	33	FORTAMUN	I005
Ciudad de México	Coyoacán	2.- PARTIDA	2017	APORTACIONES FEDERALES - 2	APORTACIONES FEDERALES PARA ENTIDADES FEDERATIVAS Y MUNICIPIOS	33	FORTAMUN	I005
Ciudad de México	Coyoacán	2.- PARTIDA	2017	APORTACIONES FEDERALES - 2	APORTACIONES FEDERALES PARA ENTIDADES FEDERATIVAS Y MUNICIPIOS	33	FORTAMUN	I005

				PARTIDA	
Programa Fondo Convenio - Específico	Dependencia Ejecutora	Rendimiento Financiero	Reintegro	Tipo de Gasto	Partida
FORTAMUN	DELEGACION BENITO JUAREZ			1 - GASTO CORRIENTE	351 - CONSERVACIÓN Y MANTENIMIENTO MENOR DE INMUEBLES
FORTAMUN	DELEGACION BENITO JUAREZ			1 - GASTO CORRIENTE	358 - SERVICIOS DE LIMPIEZA Y MANEJO DE DESECHOS
FORTAMUN	DELEGACION BENITO JUAREZ			2 - GASTO DE INVERSIÓN	241 - PRODUCTOS MINERALES NO METÁLICOS
FORTAMUN	DELEGACION BENITO JUAREZ			2 - GASTO DE INVERSIÓN	261 - COMBUSTIBLES, LUBRICANTES Y ADITIVOS
FORTAMUN	DELEGACION BENITO JUAREZ			2 - GASTO DE INVERSIÓN	311 - ENERGÍA ELÉCTRICA
FORTAMUN	DELEGACION BENITO JUAREZ			2 - GASTO DE INVERSIÓN	355 - REPARACIÓN Y MANTENIMIENTO DE EQUIPO DE TRANSPORTE
FORTAMUN	DELEGACION BENITO JUAREZ			2 - GASTO DE INVERSIÓN	515 - EQUIPO DE CÓMPUTO Y DE TECNOLOGÍAS DE LA INFORMACIÓN
FORTAMUN	DELEGACION COYOACAN-	$0	$0		TOTAL DEL PROGRAMA PRESUPUESTARIO
FORTAMUN	DELEGACION COYOACAN-			1 - GASTO CORRIENTE	211 - MATERIALES, ÚTILES Y EQUIPOS MENORES DE OFICINA
FORTAMUN	DELEGACION COYOACAN-			1 - GASTO CORRIENTE	214 - NO EXISTE EN CATÁLOGO

AVANCE FINANCIERO								OBSERVACIONES
Aprobado	Modificado	Recaudado (Ministrado)	Comprometido	Devengado	Ejercido	Pagado	Pagado SHCP	
400,000.00	400,000.00	-	-	-	-	-	N/A	
5,000,000.00	5,000,000.00	-	-	-	-	-	N/A	
3,122,046.00	3,122,046.00	-	-	-	-	-	N/A	
40,693,122.00	40,693,122.00	6,542,659.70	6,542,659.70	6,542,659.70	6,542,659.70	6,542,659.70	N/A	
108,492,670.00	108,492,670.00	43,062,468.60	43,062,468.60	43,062,468.60	43,062,468.60	43,062,468.60	N/A	
3,013,856.00	3,013,856.00	-	-	-	-	-	N/A	
1,000,000.00	1,000,000.00	-	-	-	-	-	N/A	
394,024,230.00	394,024,230.00	63,485,757.59	63,312,732.26	63,312,732.26	63,312,732.26	63,312,732.26	N/A	
2,300,100.00	2,300,100.00	-	-	-	-	-	N/A	
1,000,000.00	1,000,000.00	5,976.32	5,976.32	5,976.32	5,976.32	5,976.32	N/A	

Informe sobre el ejercicio, destino y resultados obtenidos, respecto a los recursos federales transferidos a la Ciudad de México, correspondientes al periodo de enero a marzo del ejercicio fiscal 2017 (Nivel Finaciero)

ENTIDAD: Ciudad de México
PERIODO: Primer Trimestre 2017

						Descripción de Programas Presupuestarios		
Entidad	Municipio	Tipo de Registro	Ciclo de Recurso	Tipo de Recurso	Descripción Ramo	Clave Ramo	Descripción Programa	Clave Programa
Ciudad de México	Coyoacán	2.- PARTIDA	2017	APORTACIONES FEDERALES - 2	APORTACIONES FEDERALES PARA ENTIDADES FEDERATIVAS Y MUNICIPIOS	33	FORTAMUN	I005
Ciudad de México	Coyoacán	2.- PARTIDA	2017	APORTACIONES FEDERALES - 2	APORTACIONES FEDERALES PARA ENTIDADES FEDERATIVAS Y MUNICIPIOS	33	FORTAMUN	I005
Ciudad de México	Coyoacán	2.- PARTIDA	2017	APORTACIONES FEDERALES - 2	APORTACIONES FEDERALES PARA ENTIDADES FEDERATIVAS Y MUNICIPIOS	33	FORTAMUN	I005
Ciudad de México	Coyoacán	2.- PARTIDA	2017	APORTACIONES FEDERALES - 2	APORTACIONES FEDERALES PARA ENTIDADES FEDERATIVAS Y MUNICIPIOS	33	FORTAMUN	I005
Ciudad de México	Coyoacán	2.- PARTIDA	2017	APORTACIONES FEDERALES - 2	APORTACIONES FEDERALES PARA ENTIDADES FEDERATIVAS Y MUNICIPIOS	33	FORTAMUN	I005
Ciudad de México	Coyoacán	2.- PARTIDA	2017	APORTACIONES FEDERALES - 2	APORTACIONES FEDERALES PARA ENTIDADES FEDERATIVAS Y MUNICIPIOS	33	FORTAMUN	I005
Ciudad de México	Coyoacán	2.- PARTIDA	2017	APORTACIONES FEDERALES - 2	APORTACIONES FEDERALES PARA ENTIDADES FEDERATIVAS Y MUNICIPIOS	33	FORTAMUN	I005
Ciudad de México	Coyoacán	2.- PARTIDA	2017	APORTACIONES FEDERALES - 2	APORTACIONES FEDERALES PARA ENTIDADES FEDERATIVAS Y MUNICIPIOS	33	FORTAMUN	I005
Ciudad de México	Coyoacán	2.- PARTIDA	2017	APORTACIONES FEDERALES - 2	APORTACIONES FEDERALES PARA ENTIDADES FEDERATIVAS Y MUNICIPIOS	33	FORTAMUN	I005
Ciudad de México	Coyoacán	2.- PARTIDA	2017	APORTACIONES FEDERALES - 2	APORTACIONES FEDERALES PARA ENTIDADES FEDERATIVAS Y MUNICIPIOS	33	FORTAMUN	I005

				PARTIDA	
Programa Fondo Convenio - Específico	Dependencia Ejecutora	Rendimiento Financiero	Reintegro	Tipo de Gasto	Partida
FORTAMUN	DELEGACION COYOACAN-			1 - GASTO CORRIENTE	215 - NO EXISTE EN CATÁLOGO
FORTAMUN	DELEGACION COYOACAN-			1 - GASTO CORRIENTE	216 - MATERIAL DE LIMPIEZA
FORTAMUN	DELEGACION COYOACAN-			1 - GASTO CORRIENTE	217 - MATERIALES Y ÚTILES DE ENSEÑANZA
FORTAMUN	DELEGACION COYOACAN-			1 - GASTO CORRIENTE	221 - PRODUCTOS ALIMENTICIOS PARA PERSONAS
FORTAMUN	DELEGACION COYOACAN-			1 - GASTO CORRIENTE	239 - OTROS PRODUCTOS ADQUIRIDOS COMO MATERIA PRIMA
FORTAMUN	DELEGACION COYOACAN-			1 - GASTO CORRIENTE	241 - PRODUCTOS MINERALES NO METÁLICOS
FORTAMUN	DELEGACION COYOACAN-			1 - GASTO CORRIENTE	242 - CEMENTO Y PRODUCTOS DE CONCRETO
FORTAMUN	DELEGACION COYOACAN-			1 - GASTO CORRIENTE	243 - CAL, YESO Y PRODUCTOS DE YESO
FORTAMUN	DELEGACION COYOACAN-			1 - GASTO CORRIENTE	244 - MADERA Y PRODUCTOS DE MADERA
FORTAMUN	DELEGACION COYOACAN-			1 - GASTO CORRIENTE	246 - MATERIAL ELÉCTRICO Y ELECTRÓNICO

AVANCE FINANCIERO								OBSERVACIONES
Aprobado	Modificado	Recaudado (Ministrado)	Comprometido	Devengado	Ejercido	Pagado	Pagado SHCP	
100,000.00	100,000.00	16,634.40	16,634.40	16,634.40	16,634.40	16,634.40	N/A	
500,000.00	500,000.00	-	-	-	-	-	N/A	
1,000,000.00	1,000,000.00	-	-	-	-	-	N/A	
2,420,000.00	2,420,000.00	228,089.20	228,089.20	228,089.20	228,089.20	228,089.20	N/A	
6,513,902.00	6,513,902.00	999,900.00	999,900.00	999,900.00	999,900.00	999,900.00	N/A	
1,235,512.00	1,235,512.00	-	-	-	-	-	N/A	
830,000.00	830,000.00	-	-	-	-	-	N/A	
170,000.00	170,000.00	-	-	-	-	-	N/A	
370,000.00	370,000.00	-	-	-	-	-	N/A	
5,973,414.00	5,508,554.00	-	-	-	-	-	N/A	

Informe sobre el ejercicio, destino y resultados obtenidos, respecto a los recursos federales transferidos a la Ciudad de México, correspondientes al periodo de enero a marzo del ejercicio fiscal 2017 (Nivel Finaciero)

ENTIDAD: Ciudad de México
PERIODO: Primer Trimestre 2017

						Descripción de Programas Presupuestarios		
Entidad	Municipio	Tipo de Registro	Ciclo de Recurso	Tipo de Recurso	Descripción Ramo	Clave Ramo	Descripción Programa	Clave Programa
Ciudad de México	Coyoacán	2.- PARTIDA	2017	APORTACIONES FEDERALES - 2	APORTACIONES FEDERALES PARA ENTIDADES FEDERATIVAS Y MUNICIPIOS	33	FORTAMUN	I005
Ciudad de México	Coyoacán	2.- PARTIDA	2017	APORTACIONES FEDERALES - 2	APORTACIONES FEDERALES PARA ENTIDADES FEDERATIVAS Y MUNICIPIOS	33	FORTAMUN	I005
Ciudad de México	Coyoacán	2.- PARTIDA	2017	APORTACIONES FEDERALES - 2	APORTACIONES FEDERALES PARA ENTIDADES FEDERATIVAS Y MUNICIPIOS	33	FORTAMUN	I005
Ciudad de México	Coyoacán	2.- PARTIDA	2017	APORTACIONES FEDERALES - 2	APORTACIONES FEDERALES PARA ENTIDADES FEDERATIVAS Y MUNICIPIOS	33	FORTAMUN	I005
Ciudad de México	Coyoacán	2.- PARTIDA	2017	APORTACIONES FEDERALES - 2	APORTACIONES FEDERALES PARA ENTIDADES FEDERATIVAS Y MUNICIPIOS	33	FORTAMUN	I005
Ciudad de México	Coyoacán	2.- PARTIDA	2017	APORTACIONES FEDERALES - 2	APORTACIONES FEDERALES PARA ENTIDADES FEDERATIVAS Y MUNICIPIOS	33	FORTAMUN	I005
Ciudad de México	Coyoacán	2.- PARTIDA	2017	APORTACIONES FEDERALES - 2	APORTACIONES FEDERALES PARA ENTIDADES FEDERATIVAS Y MUNICIPIOS	33	FORTAMUN	I005
Ciudad de México	Coyoacán	2.- PARTIDA	2017	APORTACIONES FEDERALES - 2	APORTACIONES FEDERALES PARA ENTIDADES FEDERATIVAS Y MUNICIPIOS	33	FORTAMUN	I005
Ciudad de México	Coyoacán	2.- PARTIDA	2017	APORTACIONES FEDERALES - 2	APORTACIONES FEDERALES PARA ENTIDADES FEDERATIVAS Y MUNICIPIOS	33	FORTAMUN	I005
Ciudad de México	Coyoacán	2.- PARTIDA	2017	APORTACIONES FEDERALES - 2	APORTACIONES FEDERALES PARA ENTIDADES FEDERATIVAS Y MUNICIPIOS	33	FORTAMUN	I005

				PARTIDA	
Programa Fondo Convenio - Específico	Dependencia Ejecutora	Rendimiento Financiero	Reintegro	Tipo de Gasto	Partida
FORTAMUN	DELEGACION COYOACAN-			1 - GASTO CORRIENTE	247 - ARTÍCULOS METÁLICOS PARA LA CONSTRUCCIÓN
FORTAMUN	DELEGACION COYOACAN-			1 - GASTO CORRIENTE	248 - MATERIALES COMPLEMENTARIOS
FORTAMUN	DELEGACION COYOACAN-			1 - GASTO CORRIENTE	249 - OTROS MATERIALES Y ARTÍCULOS DE CONSTRUCCIÓN Y REPARACIÓN
FORTAMUN	DELEGACION COYOACAN-			1 - GASTO CORRIENTE	253 - MEDICINAS Y PRODUCTOS FARMACÉUTICOS
FORTAMUN	DELEGACION COYOACAN-			1 - GASTO CORRIENTE	256 - FIBRAS SINTÉTICAS, HULES, PLÁSTICOS Y DERIVADOS
FORTAMUN	DELEGACION COYOACAN-			1 - GASTO CORRIENTE	261 - COMBUSTIBLES, LUBRICANTES Y ADITIVOS
FORTAMUN	DELEGACION COYOACAN-			1 - GASTO CORRIENTE	271 - VESTUARIO Y UNIFORMES
FORTAMUN	DELEGACION COYOACAN-			1 - GASTO CORRIENTE	272 - PRENDAS DE SEGURIDAD Y PROTECCIÓN PERSONAL
FORTAMUN	DELEGACION COYOACAN-			1 - GASTO CORRIENTE	291 - HERRAMIENTAS MENORES
FORTAMUN	DELEGACION COYOACAN-			1 - GASTO CORRIENTE	296 - REFACCIONES Y ACCESORIOS MENORES DE EQUIPO DE TRANSPORTE

AVANCE FINANCIERO								OBSERVACIONES
Aprobado	Modificado	Recaudado (Ministrado)	Comprometido	Devengado	Ejercido	Pagado	Pagado SHCP	
2,000,000.00	2,000,000.00	-	-	-	-	-	N/A	
600,000.00	600,000.00	-	-	-	-	-	N/A	
2,500,000.00	2,500,000.00	-	-	-	-	-	N/A	
1,000,000.00	1,000,000.00	-	-	-	-	-	N/A	
2,000,000.00	2,000,000.00	-	-	-	-	-	N/A	
38,687,877.00	38,687,877.00	6,129,867.30	6,129,867.30	6,129,867.30	6,129,867.30	6,129,867.30	N/A	
8,500,000.00	8,180,009.54	-	-	-	-	-	N/A	
6,000,000.00	6,319,990.46	-	-	-	-	-	N/A	
1,000,000.00	1,000,000.00	-	-	-	-	-	N/A	
1,000,000.00	1,000,000.00	-	-	-	-	-	N/A	

Informe sobre el ejercicio, destino y resultados obtenidos, respecto a los recursos federales transferidos a la Ciudad de México, correspondientes al periodo de enero a marzo del ejercicio fiscal 2017 (Nivel Finaciero)

ENTIDAD: Ciudad de México
PERIODO: Primer Trimestre 2017

						Descripción de Programas Presupuestarios		
Entidad	Municipio	Tipo de Registro	Ciclo de Recurso	Tipo de Recurso	Descripción Ramo	Clave Ramo	Descripción Programa	Clave Programa
Ciudad de México	Coyoacán	2.- PARTIDA	2017	APORTACIONES FEDERALES - 2	APORTACIONES FEDERALES PARA ENTIDADES FEDERATIVAS Y MUNICIPIOS	33	FORTAMUN	I005
Ciudad de México	Coyoacán	2.- PARTIDA	2017	APORTACIONES FEDERALES - 2	APORTACIONES FEDERALES PARA ENTIDADES FEDERATIVAS Y MUNICIPIOS	33	FORTAMUN	I005
Ciudad de México	Coyoacán	2.- PARTIDA	2017	APORTACIONES FEDERALES - 2	APORTACIONES FEDERALES PARA ENTIDADES FEDERATIVAS Y MUNICIPIOS	33	FORTAMUN	I005
Ciudad de México	Coyoacán	2.- PARTIDA	2017	APORTACIONES FEDERALES - 2	APORTACIONES FEDERALES PARA ENTIDADES FEDERATIVAS Y MUNICIPIOS	33	FORTAMUN	I005
Ciudad de México	Coyoacán	2.- PARTIDA	2017	APORTACIONES FEDERALES - 2	APORTACIONES FEDERALES PARA ENTIDADES FEDERATIVAS Y MUNICIPIOS	33	FORTAMUN	I005
Ciudad de México	Coyoacán	2.- PARTIDA	2017	APORTACIONES FEDERALES - 2	APORTACIONES FEDERALES PARA ENTIDADES FEDERATIVAS Y MUNICIPIOS	33	FORTAMUN	I005
Ciudad de México	Coyoacán	2.- PARTIDA	2017	APORTACIONES FEDERALES - 2	APORTACIONES FEDERALES PARA ENTIDADES FEDERATIVAS Y MUNICIPIOS	33	FORTAMUN	I005
Ciudad de México	Coyoacán	2.- PARTIDA	2017	APORTACIONES FEDERALES - 2	APORTACIONES FEDERALES PARA ENTIDADES FEDERATIVAS Y MUNICIPIOS	33	FORTAMUN	I005
Ciudad de México	Coyoacán	2.- PARTIDA	2017	APORTACIONES FEDERALES - 2	APORTACIONES FEDERALES PARA ENTIDADES FEDERATIVAS Y MUNICIPIOS	33	FORTAMUN	I005
Ciudad de México	Coyoacán	2.- PARTIDA	2017	APORTACIONES FEDERALES - 2	APORTACIONES FEDERALES PARA ENTIDADES FEDERATIVAS Y MUNICIPIOS	33	FORTAMUN	I005

				PARTIDA	
Programa Fondo Convenio - Específico	Dependencia Ejecutora	Rendimiento Financiero	Reintegro	Tipo de Gasto	Partida
FORTAMUN	DELEGACION COYOACAN-			1 - GASTO CORRIENTE	298 - REFACCIONES Y ACCESORIOS MENORES DE MAQUINARIA Y OTROS EQUIPOS
FORTAMUN	DELEGACION COYOACAN-			1 - GASTO CORRIENTE	311 - ENERGÍA ELÉCTRICA
FORTAMUN	DELEGACION COYOACAN-			1 - GASTO CORRIENTE	312 - GAS
FORTAMUN	DELEGACION COYOACAN-			1 - GASTO CORRIENTE	313 - AGUA
FORTAMUN	DELEGACION COYOACAN-			1 - GASTO CORRIENTE	314 - TELEFONÍA TRADICIONAL
FORTAMUN	DELEGACION COYOACAN-			1 - GASTO CORRIENTE	317 - SERVICIOS DE ACCESO DE INTERNET, REDES Y PROCESAMIENTO DE INFORMACIÓN
FORTAMUN	DELEGACION COYOACAN-			1 - GASTO CORRIENTE	319 - SERVICIOS INTEGRALES Y OTROS SERVICIOS
FORTAMUN	DELEGACION COYOACAN-			1 - GASTO CORRIENTE	325 - ARRENDAMIENTO DE EQUIPO DE TRANSPORTE
FORTAMUN	DELEGACION COYOACAN-			1 - GASTO CORRIENTE	329 - OTROS ARRENDAMIENTOS
FORTAMUN	DELEGACION COYOACAN-			1 - GASTO CORRIENTE	338 - SERVICIOS DE VIGILANCIA

AVANCE FINANCIERO								OBSERVACIONES
Aprobado	Modificado	Recaudado (Ministrado)	Comprometido	Devengado	Ejercido	Pagado	Pagado SHCP	
800,000.00	800,000.00	-	-	-	-	-	N/A	
108,461,121.00	108,461,121.00	27,906,724.60	27,906,724.60	27,906,724.60	27,906,724.60	27,906,724.60	N/A	
3,000,000.00	3,000,000.00	-	-	-	-	-	N/A	
6,987,950.00	6,987,950.00	2,200,158.00	2,200,158.00	2,200,158.00	2,200,158.00	2,200,158.00	N/A	
4,311,748.00	4,311,748.00	1,077,936.00	904,910.67	904,910.67	904,910.67	904,910.67	N/A	
303,921.00	303,921.00	65,797.25	65,797.25	65,797.25	65,797.25	65,797.25	N/A	
416,955.00	416,955.00	-	-	-	-	-	N/A	
1,378,897.00	1,378,897.00	-	-	-	-	-	N/A	
11,000,000.00	11,000,000.00	1,213,754.40	1,213,754.40	1,213,754.40	1,213,754.40	1,213,754.40	N/A	
43,070,605.00	43,070,605.00	7,214,585.45	7,214,585.45	7,214,585.45	7,214,585.45	7,214,585.45	N/A	

Informe sobre el ejercicio, destino y resultados obtenidos, respecto a los recursos federales transferidos a la Ciudad de México, correspondientes al periodo de enero a marzo del ejercicio fiscal 2017 (Nivel Finaciero)

ENTIDAD: Ciudad de México
PERIODO: Primer Trimestre 2017

						Descripción de Programas Presupuestarios		
Entidad	Municipio	Tipo de Registro	Ciclo de Recurso	Tipo de Recurso	Descripción Ramo	Clave Ramo	Descripción Programa	Clave Programa
Ciudad de México	Coyoacán	2.- PARTIDA	2017	APORTACIONES FEDERALES - 2	APORTACIONES FEDERALES PARA ENTIDADES FEDERATIVAS Y MUNICIPIOS	33	FORTAMUN	I005
Ciudad de México	Coyoacán	2.- PARTIDA	2017	APORTACIONES FEDERALES - 2	APORTACIONES FEDERALES PARA ENTIDADES FEDERATIVAS Y MUNICIPIOS	33	FORTAMUN	I005
Ciudad de México	Coyoacán	2.- PARTIDA	2017	APORTACIONES FEDERALES - 2	APORTACIONES FEDERALES PARA ENTIDADES FEDERATIVAS Y MUNICIPIOS	33	FORTAMUN	I005
Ciudad de México	Coyoacán	2.- PARTIDA	2017	APORTACIONES FEDERALES - 2	APORTACIONES FEDERALES PARA ENTIDADES FEDERATIVAS Y MUNICIPIOS	33	FORTAMUN	I005
Ciudad de México	Coyoacán	2.- PARTIDA	2017	APORTACIONES FEDERALES - 2	APORTACIONES FEDERALES PARA ENTIDADES FEDERATIVAS Y MUNICIPIOS	33	FORTAMUN	I005
Ciudad de México	Coyoacán	2.- PARTIDA	2017	APORTACIONES FEDERALES - 2	APORTACIONES FEDERALES PARA ENTIDADES FEDERATIVAS Y MUNICIPIOS	33	FORTAMUN	I005
Ciudad de México	Coyoacán	2.- PARTIDA	2017	APORTACIONES FEDERALES - 2	APORTACIONES FEDERALES PARA ENTIDADES FEDERATIVAS Y MUNICIPIOS	33	FORTAMUN	I005
Ciudad de México	Coyoacán	2.- PARTIDA	2017	APORTACIONES FEDERALES - 2	APORTACIONES FEDERALES PARA ENTIDADES FEDERATIVAS Y MUNICIPIOS	33	FORTAMUN	I005
Ciudad de México	Coyoacán	2.- PARTIDA	2017	APORTACIONES FEDERALES - 2	APORTACIONES FEDERALES PARA ENTIDADES FEDERATIVAS Y MUNICIPIOS	33	FORTAMUN	I005
Ciudad de México	Coyoacán	2.- PARTIDA	2017	APORTACIONES FEDERALES - 2	APORTACIONES FEDERALES PARA ENTIDADES FEDERATIVAS Y MUNICIPIOS	33	FORTAMUN	I005

				PARTIDA	
Programa Fondo Convenio - Específico	Dependencia Ejecutora	Rendimiento Financiero	Reintegro	Tipo de Gasto	Partida
FORTAMUN	DELEGACION COYOACAN-			1 - GASTO CORRIENTE	343 - SERVICIOS DE RECAUDACIÓN, TRASLADO Y CUSTODIA DE VALORES
FORTAMUN	DELEGACION COYOACAN-			1 - GASTO CORRIENTE	345 - SEGURO DE BIENES PATRIMONIALES
FORTAMUN	DELEGACION COYOACAN-			1 - GASTO CORRIENTE	352 - INSTALACIÓN, REPARACIÓN Y MANTENIMIENTO DE MOBILIARIO Y EQUIPO DE ADMINISTRACIÓN, EDUCACIONAL Y RECREATIVO
FORTAMUN	DELEGACION COYOACAN-			1 - GASTO CORRIENTE	355 - REPARACIÓN Y MANTENIMIENTO DE EQUIPO DE TRANSPORTE
FORTAMUN	DELEGACION COYOACAN-			1 - GASTO CORRIENTE	358 - SERVICIOS DE LIMPIEZA Y MANEJO DE DESECHOS
FORTAMUN	DELEGACION COYOACAN-			1 - GASTO CORRIENTE	361 - DIFUSIÓN POR RADIO, TELEVISIÓN Y OTROS MEDIOS DE MENSAJES SOBRE PROGRAMAS Y ACTIVIDADES GUBERNAMENTALES
FORTAMUN	DELEGACION COYOACAN-			1 - GASTO CORRIENTE	369 - OTROS SERVICIOS DE INFORMACIÓN
FORTAMUN	DELEGACION COYOACAN-			1 - GASTO CORRIENTE	382 - GASTOS DE ORDEN SOCIAL Y CULTURAL
FORTAMUN	DELEGACION COYOACAN-			1 - GASTO CORRIENTE	392 - IMPUESTOS Y DERECHOS
FORTAMUN	DELEGACION COYOACAN-			2 - GASTO DE INVERSIÓN	241 - PRODUCTOS MINERALES NO METÁLICOS

AVANCE FINANCIERO								OBSERVACIONES
Aprobado	Modificado	Recaudado (Ministrado)	Comprometido	Devengado	Ejercido	Pagado	Pagado SHCP	
-	78,000.00	-	-	-	-	-	N/A	
8,777,957.00	8,777,957.00	1,287,625.31	1,287,625.31	1,287,625.31	1,287,625.31	1,287,625.31	N/A	
-	386,860.00	-	-	-	-	-	N/A	
18,809,689.00	18,809,689.00	-	-	-	-	-	N/A	
2,073,045.00	2,073,045.00	-	-	-	-	-	N/A	
500,000.00	500,000.00	-	-	-	-	-	N/A	
1,200,000.00	1,200,000.00	180,000.00	180,000.00	180,000.00	180,000.00	180,000.00	N/A	
7,553,815.00	7,553,815.00	-	-	-	-	-	N/A	
2,000,000.00	2,000,000.00	631,719.00	631,719.00	631,719.00	631,719.00	631,719.00	N/A	
6,500,000.00	6,500,000.00	-	-	-	-	-	N/A	

Informe sobre el ejercicio, destino y resultados obtenidos, respecto a los recursos federales transferidos a la Ciudad de México, correspondientes al periodo de enero a marzo del ejercicio fiscal 2017 (Nivel Finaciero)

ENTIDAD: Ciudad de México
PERIODO: Primer Trimestre 2017

						Descripción de Programas Presupuestarios		
Entidad	Municipio	Tipo de Registro	Ciclo de Recurso	Tipo de Recurso	Descripción Ramo	Clave Ramo	Descripción Programa	Clave Programa
Ciudad de México	Coyoacán	2.- PARTIDA	2017	APORTACIONES FEDERALES - 2	APORTACIONES FEDERALES PARA ENTIDADES FEDERATIVAS Y MUNICIPIOS	33	FORTAMUN	I005
Ciudad de México	Coyoacán	2.- PARTIDA	2017	APORTACIONES FEDERALES - 2	APORTACIONES FEDERALES PARA ENTIDADES FEDERATIVAS Y MUNICIPIOS	33	FORTAMUN	I005
Ciudad de México	Coyoacán	2.- PARTIDA	2017	APORTACIONES FEDERALES - 2	APORTACIONES FEDERALES PARA ENTIDADES FEDERATIVAS Y MUNICIPIOS	33	FORTAMUN	I005
Ciudad de México	Coyoacán	2.- PARTIDA	2017	APORTACIONES FEDERALES - 2	APORTACIONES FEDERALES PARA ENTIDADES FEDERATIVAS Y MUNICIPIOS	33	FORTAMUN	I005
Ciudad de México	Coyoacán	2.- PARTIDA	2017	APORTACIONES FEDERALES - 2	APORTACIONES FEDERALES PARA ENTIDADES FEDERATIVAS Y MUNICIPIOS	33	FORTAMUN	I005
Ciudad de México	Cuajimalpa de Morelos	1.- PROGRAMA PRESUPUESTARIO	2017	APORTACIONES FEDERALES - 2	APORTACIONES FEDERALES PARA ENTIDADES FEDERATIVAS Y MUNICIPIOS	33	FORTAMUN	I005
Ciudad de México	Cuajimalpa de Morelos	2.- PARTIDA	2017	APORTACIONES FEDERALES - 2	APORTACIONES FEDERALES PARA ENTIDADES FEDERATIVAS Y MUNICIPIOS	33	FORTAMUN	I005
Ciudad de México	Cuajimalpa de Morelos	2.- PARTIDA	2017	APORTACIONES FEDERALES - 2	APORTACIONES FEDERALES PARA ENTIDADES FEDERATIVAS Y MUNICIPIOS	33	FORTAMUN	I005
Ciudad de México	Cuajimalpa de Morelos	2.- PARTIDA	2017	APORTACIONES FEDERALES - 2	APORTACIONES FEDERALES PARA ENTIDADES FEDERATIVAS Y MUNICIPIOS	33	FORTAMUN	I005
Ciudad de México	Cuajimalpa de Morelos	2.- PARTIDA	2017	APORTACIONES FEDERALES - 2	APORTACIONES FEDERALES PARA ENTIDADES FEDERATIVAS Y MUNICIPIOS	33	FORTAMUN	I005

				PARTIDA	
Programa Fondo Convenio - Específico	Dependencia Ejecutora	Rendimiento Financiero	Reintegro	Tipo de Gasto	Partida
FORTAMUN	DELEGACION COYOACAN-			2 - GASTO DE INVERSIÓN	311 - ENERGÍA ELÉCTRICA
FORTAMUN	DELEGACION COYOACAN-			2 - GASTO DE INVERSIÓN	313 - AGUA
FORTAMUN	DELEGACION COYOACAN-			2 - GASTO DE INVERSIÓN	338 - SERVICIOS DE VIGILANCIA
FORTAMUN	DELEGACION COYOACAN-			2 - GASTO DE INVERSIÓN	345 - SEGURO DE BIENES PATRIMONIALES
FORTAMUN	DELEGACION COYOACAN-			2 - GASTO DE INVERSIÓN	358 - SERVICIOS DE LIMPIEZA Y MANEJO DE DESECHOS
FORTAMUN	DELEGACION CUAJIMALPA DE MORELOS	$0	$0		TOTAL DEL PROGRAMA PRESUPUESTARIO
FORTAMUN	DELEGACION CUAJIMALPA DE MORELOS			1 - GASTO CORRIENTE	311 - ENERGÍA ELÉCTRICA
FORTAMUN	DELEGACION CUAJIMALPA DE MORELOS			1 - GASTO CORRIENTE	312 - GAS
FORTAMUN	DELEGACION CUAJIMALPA DE MORELOS			1 - GASTO CORRIENTE	313 - AGUA
FORTAMUN	DELEGACION CUAJIMALPA DE MORELOS			1 - GASTO CORRIENTE	329 - OTROS ARRENDAMIENTOS

AVANCE FINANCIERO								OBSERVACIONES
Aprobado	Modificado	Recaudado (Ministrado)	Comprometido	Devengado	Ejercido	Pagado	Pagado SHCP	
4,183,305.00	4,183,305.00	1,045,824.00	1,045,824.00	1,045,824.00	1,045,824.00	1,045,824.00	N/A	
5,390,880.00	5,390,880.00	1,899,063.00	1,899,063.00	1,899,063.00	1,899,063.00	1,899,063.00	N/A	
65,791,288.00	65,791,288.00	10,251,321.40	10,251,321.40	10,251,321.40	10,251,321.40	10,251,321.40	N/A	
1,812,249.00	1,812,249.00	302,042.00	302,042.00	302,042.00	302,042.00	302,042.00	N/A	
4,000,000.00	4,000,000.00	828,739.96	828,739.96	828,739.96	828,739.96	828,739.96	N/A	
118,376,332.00	118,376,332.00	13,331,440.36	13,331,440.36	13,148,687.36	13,148,687.36	13,148,687.36	N/A	
22,824,389.00	22,824,389.00	8,146,743.00	8,146,743.00	8,146,743.00	8,146,743.00	8,146,743.00	N/A	.
600,000.00	600,000.00	-	-	-	-	-	N/A	.
1,979,454.00	1,979,454.00	494,865.00	494,865.00	312,112.00	312,112.00	312,112.00	N/A	.
840,000.00	840,000.00	-	-	-	-	-	N/A	.

Informe sobre el ejercicio, destino y resultados obtenidos, respecto a los recursos federales transferidos a la Ciudad de México, correspondientes al periodo de enero a marzo del ejercicio fiscal 2017 (Nivel Finaciero)

ENTIDAD: Ciudad de México
PERIODO: Primer Trimestre 2017

						Descripción de Programas Presupuestarios		
Entidad	Municipio	Tipo de Registro	Ciclo de Recurso	Tipo de Recurso	Descripción Ramo	Clave Ramo	Descripción Programa	Clave Programa
Ciudad de México	Cuajimalpa de Morelos	2.- PARTIDA	2017	APORTACIONES FEDERALES - 2	APORTACIONES FEDERALES PARA ENTIDADES FEDERATIVAS Y MUNICIPIOS	33	FORTAMUN	I005
Ciudad de México	Cuajimalpa de Morelos	2.- PARTIDA	2017	APORTACIONES FEDERALES - 2	APORTACIONES FEDERALES PARA ENTIDADES FEDERATIVAS Y MUNICIPIOS	33	FORTAMUN	I005
Ciudad de México	Cuajimalpa de Morelos	2.- PARTIDA	2017	APORTACIONES FEDERALES - 2	APORTACIONES FEDERALES PARA ENTIDADES FEDERATIVAS Y MUNICIPIOS	33	FORTAMUN	I005
Ciudad de México	Cuajimalpa de Morelos	2.- PARTIDA	2017	APORTACIONES FEDERALES - 2	APORTACIONES FEDERALES PARA ENTIDADES FEDERATIVAS Y MUNICIPIOS	33	FORTAMUN	I005
Ciudad de México	Cuajimalpa de Morelos	2.- PARTIDA	2017	APORTACIONES FEDERALES - 2	APORTACIONES FEDERALES PARA ENTIDADES FEDERATIVAS Y MUNICIPIOS	33	FORTAMUN	I005
Ciudad de México	Cuajimalpa de Morelos	2.- PARTIDA	2017	APORTACIONES FEDERALES - 2	APORTACIONES FEDERALES PARA ENTIDADES FEDERATIVAS Y MUNICIPIOS	33	FORTAMUN	I005
Ciudad de México	Cuajimalpa de Morelos	2.- PARTIDA	2017	APORTACIONES FEDERALES - 2	APORTACIONES FEDERALES PARA ENTIDADES FEDERATIVAS Y MUNICIPIOS	33	FORTAMUN	I005
Ciudad de México	Cuajimalpa de Morelos	2.- PARTIDA	2017	APORTACIONES FEDERALES - 2	APORTACIONES FEDERALES PARA ENTIDADES FEDERATIVAS Y MUNICIPIOS	33	FORTAMUN	I005
Ciudad de México	Cuajimalpa de Morelos	2.- PARTIDA	2017	APORTACIONES FEDERALES - 2	APORTACIONES FEDERALES PARA ENTIDADES FEDERATIVAS Y MUNICIPIOS	33	FORTAMUN	I005
Ciudad de México	Cuajimalpa de Morelos	2.- PARTIDA	2017	APORTACIONES FEDERALES - 2	APORTACIONES FEDERALES PARA ENTIDADES FEDERATIVAS Y MUNICIPIOS	33	FORTAMUN	I005

				PARTIDA	
Programa Fondo Convenio - Específico	Dependencia Ejecutora	Rendimiento Financiero	Reintegro	Tipo de Gasto	Partida
FORTAMUN	DELEGACION CUAJIMALPA DE MORELOS			1 - GASTO CORRIENTE	338 - SERVICIOS DE VIGILANCIA
FORTAMUN	DELEGACION CUAJIMALPA DE MORELOS			1 - GASTO CORRIENTE	358 - SERVICIOS DE LIMPIEZA Y MANEJO DE DESECHOS
FORTAMUN	DELEGACION CUAJIMALPA DE MORELOS			1 - GASTO CORRIENTE	359 - SERVICIOS DE JARDINERÍA Y FUMIGACIÓN
FORTAMUN	DELEGACION CUAJIMALPA DE MORELOS			1 - GASTO CORRIENTE	382 - GASTOS DE ORDEN SOCIAL Y CULTURAL
FORTAMUN	DELEGACION CUAJIMALPA DE MORELOS			2 - GASTO DE INVERSIÓN	231 - PRODUCTOS ALIMENTICIOS, AGROPECUARIOS Y FORESTALES ADQUIRIDOS COMO MATERIA PRIMA
FORTAMUN	DELEGACION CUAJIMALPA DE MORELOS			2 - GASTO DE INVERSIÓN	239 - OTROS PRODUCTOS ADQUIRIDOS COMO MATERIA PRIMA
FORTAMUN	DELEGACION CUAJIMALPA DE MORELOS			2 - GASTO DE INVERSIÓN	241 - PRODUCTOS MINERALES NO METÁLICOS
FORTAMUN	DELEGACION CUAJIMALPA DE MORELOS			2 - GASTO DE INVERSIÓN	242 - CEMENTO Y PRODUCTOS DE CONCRETO
FORTAMUN	DELEGACION CUAJIMALPA DE MORELOS			2 - GASTO DE INVERSIÓN	244 - MADERA Y PRODUCTOS DE MADERA
FORTAMUN	DELEGACION CUAJIMALPA DE MORELOS			2 - GASTO DE INVERSIÓN	246 - MATERIAL ELÉCTRICO Y ELECTRÓNICO

AVANCE FINANCIERO								OBSERVACIONES
Aprobado	Modificado	Recaudado (Ministrado)	Comprometido	Devengado	Ejercido	Pagado	Pagado SHCP	
36,586,379.00	36,586,379.00	-	-	-	-	-	N/A	.
300,000.00	300,000.00	-	-	-	-	-	N/A	.
100,000.00	100,000.00	24,999.00	24,999.00	24,999.00	24,999.00	24,999.00	N/A	.
800,000.00	800,000.00	-	-	-	-	-	N/A	.
35,000.00	35,000.00	-	-	-	-	-	N/A	.
500,000.00	500,000.00	-	-	-	-	-	N/A	.
500,000.00	500,000.00	-	-	-	-	-	N/A	.
955,000.00	955,000.00	-	-	-	-	-	N/A	.
200,000.00	200,000.00	-	-	-	-	-	N/A	.
1,880,000.00	1,880,000.00	19,969.19	19,969.19	19,969.19	19,969.19	19,969.19	N/A	.

Informe sobre el ejercicio, destino y resultados obtenidos, respecto a los recursos federales transferidos a la Ciudad de México, correspondientes al periodo de enero a marzo del ejercicio fiscal 2017 (Nivel Finaciero)

ENTIDAD: Ciudad de México
PERIODO: Primer Trimestre 2017

						Descripción de Programas Presupuestarios		
Entidad	Municipio	Tipo de Registro	Ciclo de Recurso	Tipo de Recurso	Descripción Ramo	Clave Ramo	Descripción Programa	Clave Programa
Ciudad de México	Cuajimalpa de Morelos	2.- PARTIDA	2017	APORTACIONES FEDERALES - 2	APORTACIONES FEDERALES PARA ENTIDADES FEDERATIVAS Y MUNICIPIOS	33	FORTAMUN	I005
Ciudad de México	Cuajimalpa de Morelos	2.- PARTIDA	2017	APORTACIONES FEDERALES - 2	APORTACIONES FEDERALES PARA ENTIDADES FEDERATIVAS Y MUNICIPIOS	33	FORTAMUN	I005
Ciudad de México	Cuajimalpa de Morelos	2.- PARTIDA	2017	APORTACIONES FEDERALES - 2	APORTACIONES FEDERALES PARA ENTIDADES FEDERATIVAS Y MUNICIPIOS	33	FORTAMUN	I005
Ciudad de México	Cuajimalpa de Morelos	2.- PARTIDA	2017	APORTACIONES FEDERALES - 2	APORTACIONES FEDERALES PARA ENTIDADES FEDERATIVAS Y MUNICIPIOS	33	FORTAMUN	I005
Ciudad de México	Cuajimalpa de Morelos	2.- PARTIDA	2017	APORTACIONES FEDERALES - 2	APORTACIONES FEDERALES PARA ENTIDADES FEDERATIVAS Y MUNICIPIOS	33	FORTAMUN	I005
Ciudad de México	Cuajimalpa de Morelos	2.- PARTIDA	2017	APORTACIONES FEDERALES - 2	APORTACIONES FEDERALES PARA ENTIDADES FEDERATIVAS Y MUNICIPIOS	33	FORTAMUN	I005
Ciudad de México	Cuajimalpa de Morelos	2.- PARTIDA	2017	APORTACIONES FEDERALES - 2	APORTACIONES FEDERALES PARA ENTIDADES FEDERATIVAS Y MUNICIPIOS	33	FORTAMUN	I005
Ciudad de México	Cuajimalpa de Morelos	2.- PARTIDA	2017	APORTACIONES FEDERALES - 2	APORTACIONES FEDERALES PARA ENTIDADES FEDERATIVAS Y MUNICIPIOS	33	FORTAMUN	I005
Ciudad de México	Cuajimalpa de Morelos	2.- PARTIDA	2017	APORTACIONES FEDERALES - 2	APORTACIONES FEDERALES PARA ENTIDADES FEDERATIVAS Y MUNICIPIOS	33	FORTAMUN	I005
Ciudad de México	Cuajimalpa de Morelos	2.- PARTIDA	2017	APORTACIONES FEDERALES - 2	APORTACIONES FEDERALES PARA ENTIDADES FEDERATIVAS Y MUNICIPIOS	33	FORTAMUN	I005

				PARTIDA	
Programa Fondo Convenio - Específico	Dependencia Ejecutora	Rendimiento Financiero	Reintegro	Tipo de Gasto	Partida
FORTAMUN	DELEGACION CUAJIMALPA DE MORELOS			2 - GASTO DE INVERSIÓN	247 - ARTÍCULOS METÁLICOS PARA LA CONSTRUCCIÓN
FORTAMUN	DELEGACION CUAJIMALPA DE MORELOS			2 - GASTO DE INVERSIÓN	249 - OTROS MATERIALES Y ARTÍCULOS DE CONSTRUCCIÓN Y REPARACIÓN
FORTAMUN	DELEGACION CUAJIMALPA DE MORELOS			2 - GASTO DE INVERSIÓN	261 - COMBUSTIBLES, LUBRICANTES Y ADITIVOS
FORTAMUN	DELEGACION CUAJIMALPA DE MORELOS			2 - GASTO DE INVERSIÓN	291 - HERRAMIENTAS MENORES
FORTAMUN	DELEGACION CUAJIMALPA DE MORELOS			2 - GASTO DE INVERSIÓN	298 - REFACCIONES Y ACCESORIOS MENORES DE MAQUINARIA Y OTROS EQUIPOS
FORTAMUN	DELEGACION CUAJIMALPA DE MORELOS			2 - GASTO DE INVERSIÓN	312 - GAS
FORTAMUN	DELEGACION CUAJIMALPA DE MORELOS			2 - GASTO DE INVERSIÓN	325 - ARRENDAMIENTO DE EQUIPO DE TRANSPORTE
FORTAMUN	DELEGACION CUAJIMALPA DE MORELOS			2 - GASTO DE INVERSIÓN	351 - CONSERVACIÓN Y MANTENIMIENTO MENOR DE INMUEBLES
FORTAMUN	DELEGACION CUAJIMALPA DE MORELOS			2 - GASTO DE INVERSIÓN	355 - REPARACIÓN Y MANTENIMIENTO DE EQUIPO DE TRANSPORTE
FORTAMUN	DELEGACION CUAJIMALPA DE MORELOS			2 - GASTO DE INVERSIÓN	357 - INSTALACIÓN, REPARACIÓN Y MANTENIMIENTO DE MAQUINARIA, OTROS EQUIPOS Y HERRAMIENTA

AVANCE FINANCIERO								OBSERVACIONES
Aprobado	Modificado	Recaudado (Ministrado)	Comprometido	Devengado	Ejercido	Pagado	Pagado SHCP	
700,000.00	700,000.00	-	-	-	-	-	N/A	.
1,190,000.00	1,190,000.00	-	-	-	-	-	N/A	.
38,558,344.00	38,558,344.00	4,644,864.17	4,644,864.17	4,644,864.17	4,644,864.17	4,644,864.17	N/A	.
901,298.00	901,298.00	-	-	-	-	-	N/A	.
70,000.00	70,000.00	-	-	-	-	-	N/A	.
2,193,207.00	2,193,207.00	-	-	-	-	-	N/A	.
1,050,000.00	1,050,000.00	-	-	-	-	-	N/A	.
1,450,000.00	1,450,000.00	-	-	-	-	-	N/A	.
3,000,000.00	3,000,000.00	-	-	-	-	-	N/A	.
460,000.00	460,000.00	-	-	-	-	-	N/A	.

Informe sobre el ejercicio, destino y resultados obtenidos, respecto a los recursos federales transferidos a la Ciudad de México, correspondientes al periodo de enero a marzo del ejercicio fiscal 2017 (Nivel Finaciero)

ENTIDAD: Ciudad de México
PERIODO: Primer Trimestre 2017

						Descripción de Programas Presupuestarios		
Entidad	Municipio	Tipo de Registro	Ciclo de Recurso	Tipo de Recurso	Descripción Ramo	Clave Ramo	Descripción Programa	Clave Programa
Ciudad de México	Cuajimalpa de Morelos	2.- PARTIDA	2017	APORTACIONES FEDERALES - 2	APORTACIONES FEDERALES PARA ENTIDADES FEDERATIVAS Y MUNICIPIOS	33	FORTAMUN	I005
Ciudad de México	La Magdalena Contreras	1.- PROGRAMA PRESUPUESTARIO	2017	APORTACIONES FEDERALES - 2	APORTACIONES FEDERALES PARA ENTIDADES FEDERATIVAS Y MUNICIPIOS	33	FORTAMUN	I005
Ciudad de México	La Magdalena Contreras	2.- PARTIDA	2017	APORTACIONES FEDERALES - 2	APORTACIONES FEDERALES PARA ENTIDADES FEDERATIVAS Y MUNICIPIOS	33	FORTAMUN	I005
Ciudad de México	La Magdalena Contreras	2.- PARTIDA	2017	APORTACIONES FEDERALES - 2	APORTACIONES FEDERALES PARA ENTIDADES FEDERATIVAS Y MUNICIPIOS	33	FORTAMUN	I005
Ciudad de México	La Magdalena Contreras	2.- PARTIDA	2017	APORTACIONES FEDERALES - 2	APORTACIONES FEDERALES PARA ENTIDADES FEDERATIVAS Y MUNICIPIOS	33	FORTAMUN	I005
Ciudad de México	La Magdalena Contreras	2.- PARTIDA	2017	APORTACIONES FEDERALES - 2	APORTACIONES FEDERALES PARA ENTIDADES FEDERATIVAS Y MUNICIPIOS	33	FORTAMUN	I005
Ciudad de México	La Magdalena Contreras	2.- PARTIDA	2017	APORTACIONES FEDERALES - 2	APORTACIONES FEDERALES PARA ENTIDADES FEDERATIVAS Y MUNICIPIOS	33	FORTAMUN	I005
Ciudad de México	La Magdalena Contreras	2.- PARTIDA	2017	APORTACIONES FEDERALES - 2	APORTACIONES FEDERALES PARA ENTIDADES FEDERATIVAS Y MUNICIPIOS	33	FORTAMUN	I005
Ciudad de México	La Magdalena Contreras	2.- PARTIDA	2017	APORTACIONES FEDERALES - 2	APORTACIONES FEDERALES PARA ENTIDADES FEDERATIVAS Y MUNICIPIOS	33	FORTAMUN	I005
Ciudad de México	La Magdalena Contreras	2.- PARTIDA	2017	APORTACIONES FEDERALES - 2	APORTACIONES FEDERALES PARA ENTIDADES FEDERATIVAS Y MUNICIPIOS	33	FORTAMUN	I005
Ciudad de México	La Magdalena Contreras	2.- PARTIDA	2017	APORTACIONES FEDERALES - 2	APORTACIONES FEDERALES PARA ENTIDADES FEDERATIVAS Y MUNICIPIOS	33	FORTAMUN	I005

				PARTIDA	
Programa Fondo Convenio - Específico	Dependencia Ejecutora	Rendimiento Financiero	Reintegro	Tipo de Gasto	Partida
FORTAMUN	DELEGACION CUAJIMALPA DE MORELOS			2 - GASTO DE INVERSIÓN	541 - VEHÍCULOS Y EQUIPO TERRESTRE
FORTAMUN	DELEGACION LA MAGDALENA CONTRERAS	$0	$0		TOTAL DEL PROGRAMA PRESUPUESTARIO
FORTAMUN	DELEGACION LA MAGDALENA CONTRERAS			1 - GASTO CORRIENTE	246 - MATERIAL ELÉCTRICO Y ELECTRÓNICO
FORTAMUN	DELEGACION LA MAGDALENA CONTRERAS			1 - GASTO CORRIENTE	249 - OTROS MATERIALES Y ARTÍCULOS DE CONSTRUCCIÓN Y REPARACIÓN
FORTAMUN	DELEGACION LA MAGDALENA CONTRERAS			1 - GASTO CORRIENTE	251 - PRODUCTOS QUÍMICOS BÁSICOS
FORTAMUN	DELEGACION LA MAGDALENA CONTRERAS			1 - GASTO CORRIENTE	261 - COMBUSTIBLES, LUBRICANTES Y ADITIVOS
FORTAMUN	DELEGACION LA MAGDALENA CONTRERAS			1 - GASTO CORRIENTE	271 - VESTUARIO Y UNIFORMES
FORTAMUN	DELEGACION LA MAGDALENA CONTRERAS			1 - GASTO CORRIENTE	272 - PRENDAS DE SEGURIDAD Y PROTECCIÓN PERSONAL
FORTAMUN	DELEGACION LA MAGDALENA CONTRERAS			1 - GASTO CORRIENTE	273 - ARTÍCULOS DEPORTIVOS
FORTAMUN	DELEGACION LA MAGDALENA CONTRERAS			1 - GASTO CORRIENTE	292 - REFACCIONES Y ACCESORIOS MENORES DE EDIFICIOS

AVANCE FINANCIERO								OBSERVACIONES
Aprobado	Modificado	Recaudado (Ministrado)	Comprometido	Devengado	Ejercido	Pagado	Pagado SHCP	
703,261.00	703,261.00	-	-	-	-	-	N/A	.
151,842,759.00	151,842,759.00	10,966,868.24	8,463,223.77	8,463,223.77	8,463,223.77	8,463,223.77	N/A	
1,552,612.00	1,552,612.00	-	-	-	-	-	N/A	
511,373.00	511,373.00	-	-	-	-	-	N/A	
511,522.00	511,522.00	-	-	-	-	-	N/A	
1,530,495.00	1,530,495.00	-	-	-	-	-	N/A	
1,610,574.00	1,610,574.00	-	-	-	-	-	N/A	
1,432,346.00	1,432,346.00	-	-	-	-	-	N/A	
312,184.00	312,184.00	-	-	-	-	-	N/A	
591,914.00	591,914.00	-	-	-	-	-	N/A	

Informe sobre el ejercicio, destino y resultados obtenidos, respecto a los recursos federales transferidos a la Ciudad de México, correspondientes al periodo de enero a marzo del ejercicio fiscal 2017 (Nivel Finaciero)

ENTIDAD: Ciudad de México
PERIODO: Primer Trimestre 2017

						Descripción de Programas Presupuestarios		
Entidad	Municipio	Tipo de Registro	Ciclo de Recurso	Tipo de Recurso	Descripción Ramo	Clave Ramo	Descripción Programa	Clave Programa
Ciudad de México	La Magdalena Contreras	2.- PARTIDA	2017	APORTACIONES FEDERALES - 2	APORTACIONES FEDERALES PARA ENTIDADES FEDERATIVAS Y MUNICIPIOS	33	FORTAMUN	I005
Ciudad de México	La Magdalena Contreras	2.- PARTIDA	2017	APORTACIONES FEDERALES - 2	APORTACIONES FEDERALES PARA ENTIDADES FEDERATIVAS Y MUNICIPIOS	33	FORTAMUN	I005
Ciudad de México	La Magdalena Contreras	2.- PARTIDA	2017	APORTACIONES FEDERALES - 2	APORTACIONES FEDERALES PARA ENTIDADES FEDERATIVAS Y MUNICIPIOS	33	FORTAMUN	I005
Ciudad de México	La Magdalena Contreras	2.- PARTIDA	2017	APORTACIONES FEDERALES - 2	APORTACIONES FEDERALES PARA ENTIDADES FEDERATIVAS Y MUNICIPIOS	33	FORTAMUN	I005
Ciudad de México	La Magdalena Contreras	2.- PARTIDA	2017	APORTACIONES FEDERALES - 2	APORTACIONES FEDERALES PARA ENTIDADES FEDERATIVAS Y MUNICIPIOS	33	FORTAMUN	I005
Ciudad de México	La Magdalena Contreras	2.- PARTIDA	2017	APORTACIONES FEDERALES - 2	APORTACIONES FEDERALES PARA ENTIDADES FEDERATIVAS Y MUNICIPIOS	33	FORTAMUN	I005
Ciudad de México	La Magdalena Contreras	2.- PARTIDA	2017	APORTACIONES FEDERALES - 2	APORTACIONES FEDERALES PARA ENTIDADES FEDERATIVAS Y MUNICIPIOS	33	FORTAMUN	I005
Ciudad de México	La Magdalena Contreras	2.- PARTIDA	2017	APORTACIONES FEDERALES - 2	APORTACIONES FEDERALES PARA ENTIDADES FEDERATIVAS Y MUNICIPIOS	33	FORTAMUN	I005
Ciudad de México	La Magdalena Contreras	2.- PARTIDA	2017	APORTACIONES FEDERALES - 2	APORTACIONES FEDERALES PARA ENTIDADES FEDERATIVAS Y MUNICIPIOS	33	FORTAMUN	I005
Ciudad de México	La Magdalena Contreras	2.- PARTIDA	2017	APORTACIONES FEDERALES - 2	APORTACIONES FEDERALES PARA ENTIDADES FEDERATIVAS Y MUNICIPIOS	33	FORTAMUN	I005

				PARTIDA	
Programa Fondo Convenio - Específico	Dependencia Ejecutora	Rendimiento Financiero	Reintegro	Tipo de Gasto	Partida
FORTAMUN	DELEGACION LA MAGDALENA CONTRERAS			1 - GASTO CORRIENTE	296 - REFACCIONES Y ACCESORIOS MENORES DE EQUIPO DE TRANSPORTE
FORTAMUN	DELEGACION LA MAGDALENA CONTRERAS			1 - GASTO CORRIENTE	312 - GAS
FORTAMUN	DELEGACION LA MAGDALENA CONTRERAS			1 - GASTO CORRIENTE	313 - AGUA
FORTAMUN	DELEGACION LA MAGDALENA CONTRERAS			1 - GASTO CORRIENTE	319 - SERVICIOS INTEGRALES Y OTROS SERVICIOS
FORTAMUN	DELEGACION LA MAGDALENA CONTRERAS			1 - GASTO CORRIENTE	329 - OTROS ARRENDAMIENTOS
FORTAMUN	DELEGACION LA MAGDALENA CONTRERAS			1 - GASTO CORRIENTE	338 - SERVICIOS DE VIGILANCIA
FORTAMUN	DELEGACION LA MAGDALENA CONTRERAS			1 - GASTO CORRIENTE	345 - SEGURO DE BIENES PATRIMONIALES
FORTAMUN	DELEGACION LA MAGDALENA CONTRERAS			1 - GASTO CORRIENTE	355 - REPARACIÓN Y MANTENIMIENTO DE EQUIPO DE TRANSPORTE
FORTAMUN	DELEGACION LA MAGDALENA CONTRERAS			1 - GASTO CORRIENTE	382 - GASTOS DE ORDEN SOCIAL Y CULTURAL
FORTAMUN	DELEGACION LA MAGDALENA CONTRERAS			2 - GASTO DE INVERSIÓN	241 - PRODUCTOS MINERALES NO METÁLICOS

AVANCE FINANCIERO								OBSERVACIONES
Aprobado	Modificado	Recaudado (Ministrado)	Comprometido	Devengado	Ejercido	Pagado	Pagado SHCP	
1,509,380.00	1,509,380.00	-	-	-	-	-	N/A	
1,087,705.00	1,087,705.00	-	-	-	-	-	N/A	
939,123.00	939,123.00	234,780.75	-	-	-	-	N/A	
700,000.00	700,000.00	-	-	-	-	-	N/A	
2,678,455.00	2,678,455.00	-	-	-	-	-	N/A	
47,216,373.00	47,216,373.00	-	-	-	-	-	N/A	
7,146,371.00	7,146,371.00	1,242,791.00	1,242,791.00	1,242,791.00	1,242,791.00	1,242,791.00	N/A	
6,364,743.00	6,364,743.00	-	-	-	-	-	N/A	
10,864,277.00	10,864,277.00	-	-	-	-	-	N/A	
8,730,065.00	8,730,065.00	2,027,142.75	-	-	-	-	N/A	

Informe sobre el ejercicio, destino y resultados obtenidos, respecto a los recursos federales transferidos a la Ciudad de México, correspondientes al periodo de enero a marzo del ejercicio fiscal 2017 (Nivel Finaciero)

ENTIDAD: Ciudad de México
PERIODO: Primer Trimestre 2017

						Descripción de Programas Presupuestarios		
Entidad	Municipio	Tipo de Registro	Ciclo de Recurso	Tipo de Recurso	Descripción Ramo	Clave Ramo	Descripción Programa	Clave Programa
Ciudad de México	La Magdalena Contreras	2.- PARTIDA	2017	APORTACIONES FEDERALES - 2	APORTACIONES FEDERALES PARA ENTIDADES FEDERATIVAS Y MUNICIPIOS	33	FORTAMUN	I005
Ciudad de México	La Magdalena Contreras	2.- PARTIDA	2017	APORTACIONES FEDERALES - 2	APORTACIONES FEDERALES PARA ENTIDADES FEDERATIVAS Y MUNICIPIOS	33	FORTAMUN	I005
Ciudad de México	La Magdalena Contreras	2.- PARTIDA	2017	APORTACIONES FEDERALES - 2	APORTACIONES FEDERALES PARA ENTIDADES FEDERATIVAS Y MUNICIPIOS	33	FORTAMUN	I005
Ciudad de México	La Magdalena Contreras	2.- PARTIDA	2017	APORTACIONES FEDERALES - 2	APORTACIONES FEDERALES PARA ENTIDADES FEDERATIVAS Y MUNICIPIOS	33	FORTAMUN	I005
Ciudad de México	La Magdalena Contreras	2.- PARTIDA	2017	APORTACIONES FEDERALES - 2	APORTACIONES FEDERALES PARA ENTIDADES FEDERATIVAS Y MUNICIPIOS	33	FORTAMUN	I005
Ciudad de México	La Magdalena Contreras	2.- PARTIDA	2017	APORTACIONES FEDERALES - 2	APORTACIONES FEDERALES PARA ENTIDADES FEDERATIVAS Y MUNICIPIOS	33	FORTAMUN	I005
Ciudad de México	La Magdalena Contreras	2.- PARTIDA	2017	APORTACIONES FEDERALES - 2	APORTACIONES FEDERALES PARA ENTIDADES FEDERATIVAS Y MUNICIPIOS	33	FORTAMUN	I005
Ciudad de México	Miguel Hidalgo	1.- PROGRAMA PRESUPUESTARIO	2017	APORTACIONES FEDERALES - 2	APORTACIONES FEDERALES PARA ENTIDADES FEDERATIVAS Y MUNICIPIOS	33	FORTAMUN	I005
Ciudad de México	Miguel Hidalgo	2.- PARTIDA	2017	APORTACIONES FEDERALES - 2	APORTACIONES FEDERALES PARA ENTIDADES FEDERATIVAS Y MUNICIPIOS	33	FORTAMUN	I005
Ciudad de México	Miguel Hidalgo	2.- PARTIDA	2017	APORTACIONES FEDERALES - 2	APORTACIONES FEDERALES PARA ENTIDADES FEDERATIVAS Y MUNICIPIOS	33	FORTAMUN	I005

				PARTIDA	
Programa Fondo Convenio - Específico	Dependencia Ejecutora	Rendimiento Financiero	Reintegro	Tipo de Gasto	Partida
FORTAMUN	DELEGACION LA MAGDALENA CONTRERAS			2 - GASTO DE INVERSIÓN	249 - OTROS MATERIALES Y ARTÍCULOS DE CONSTRUCCIÓN Y REPARACIÓN
FORTAMUN	DELEGACION LA MAGDALENA CONTRERAS			2 - GASTO DE INVERSIÓN	261 - COMBUSTIBLES, LUBRICANTES Y ADITIVOS
FORTAMUN	DELEGACION LA MAGDALENA CONTRERAS			2 - GASTO DE INVERSIÓN	272 - PRENDAS DE SEGURIDAD Y PROTECCIÓN PERSONAL
FORTAMUN	DELEGACION LA MAGDALENA CONTRERAS			2 - GASTO DE INVERSIÓN	311 - ENERGÍA ELÉCTRICA
FORTAMUN	DELEGACION LA MAGDALENA CONTRERAS			2 - GASTO DE INVERSIÓN	313 - AGUA
FORTAMUN	DELEGACION LA MAGDALENA CONTRERAS			2 - GASTO DE INVERSIÓN	338 - SERVICIOS DE VIGILANCIA
FORTAMUN	DELEGACION LA MAGDALENA CONTRERAS			2 - GASTO DE INVERSIÓN	355 - REPARACIÓN Y MANTENIMIENTO DE EQUIPO DE TRANSPORTE
FORTAMUN	DELEGACION MIGUEL HIDALGO	$0	$0		TOTAL DEL PROGRAMA PRESUPUESTARIO
FORTAMUN	DELEGACION MIGUEL HIDALGO			1 - GASTO CORRIENTE	261 - COMBUSTIBLES, LUBRICANTES Y ADITIVOS
FORTAMUN	DELEGACION MIGUEL HIDALGO			1 - GASTO CORRIENTE	338 - SERVICIOS DE VIGILANCIA

AVANCE FINANCIERO								OBSERVACIONES
Aprobado	Modificado	Recaudado (Ministrado)	Comprometido	Devengado	Ejercido	Pagado	Pagado SHCP	
1,537,652.00	1,537,652.00	-	-	-	-	-	N/A	
3,500,000.00	3,500,000.00	611,580.63	611,580.63	611,580.63	611,580.63	611,580.63	N/A	
98,440.00	98,440.00	-	-	-	-	-	N/A	
21,704,845.00	21,704,845.00	5,902,448.14	5,902,448.14	5,902,448.14	5,902,448.14	5,902,448.14	N/A	
3,912,500.00	3,912,500.00	948,124.97	706,404.00	706,404.00	706,404.00	706,404.00	N/A	
24,383,303.00	24,383,303.00	-	-	-	-	-	N/A	
1,416,507.00	1,416,507.00	-	-	-	-	-	N/A	
236,820,619.00	236,820,619.00	42,010,358.36	182,388,619.00	182,388,619.00	33,217,513.96	-	N/A	
56,141,577.00	56,141,577.00	10,448,598.36	56,141,577.00	56,141,577.00	10,448,598.36	-	N/A	
54,432,000.00	54,432,000.00	-	-	-	-	-	N/A	

Informe sobre el ejercicio, destino y resultados obtenidos, respecto a los recursos federales transferidos a la Ciudad de México, correspondientes al periodo de enero a marzo del ejercicio fiscal 2017 (Nivel Finaciero)

ENTIDAD: Ciudad de México
PERIODO: Primer Trimestre 2017

						Descripción de Programas Presupuestarios		
Entidad	Municipio	Tipo de Registro	Ciclo de Recurso	Tipo de Recurso	Descripción Ramo	Clave Ramo	Descripción Programa	Clave Programa
Ciudad de México	Miguel Hidalgo	2.- PARTIDA	2017	APORTACIONES FEDERALES - 2	APORTACIONES FEDERALES PARA ENTIDADES FEDERATIVAS Y MUNICIPIOS	33	FORTAMUN	I005
Ciudad de México	Milpa Alta	1.- PROGRAMA PRESUPUESTARIO	2017	APORTACIONES FEDERALES - 2	APORTACIONES FEDERALES PARA ENTIDADES FEDERATIVAS Y MUNICIPIOS	33	FORTAMUN	I005
Ciudad de México	Milpa Alta	2.- PARTIDA	2017	APORTACIONES FEDERALES - 2	APORTACIONES FEDERALES PARA ENTIDADES FEDERATIVAS Y MUNICIPIOS	33	FORTAMUN	I005
Ciudad de México	Milpa Alta	2.- PARTIDA	2017	APORTACIONES FEDERALES - 2	APORTACIONES FEDERALES PARA ENTIDADES FEDERATIVAS Y MUNICIPIOS	33	FORTAMUN	I005
Ciudad de México	Milpa Alta	2.- PARTIDA	2017	APORTACIONES FEDERALES - 2	APORTACIONES FEDERALES PARA ENTIDADES FEDERATIVAS Y MUNICIPIOS	33	FORTAMUN	I005
Ciudad de México	Milpa Alta	2.- PARTIDA	2017	APORTACIONES FEDERALES - 2	APORTACIONES FEDERALES PARA ENTIDADES FEDERATIVAS Y MUNICIPIOS	33	FORTAMUN	I005
Ciudad de México	Milpa Alta	2.- PARTIDA	2017	APORTACIONES FEDERALES - 2	APORTACIONES FEDERALES PARA ENTIDADES FEDERATIVAS Y MUNICIPIOS	33	FORTAMUN	I005
Ciudad de México	Milpa Alta	2.- PARTIDA	2017	APORTACIONES FEDERALES - 2	APORTACIONES FEDERALES PARA ENTIDADES FEDERATIVAS Y MUNICIPIOS	33	FORTAMUN	I005
Ciudad de México	Azcapotzalco	1.- PROGRAMA PRESUPUESTARIO	2017	APORTACIONES FEDERALES - 2	APORTACIONES FEDERALES PARA ENTIDADES FEDERATIVAS Y MUNICIPIOS	33	FORTAMUN	I005
Ciudad de México	Azcapotzalco	2.- PARTIDA	2017	APORTACIONES FEDERALES - 2	APORTACIONES FEDERALES PARA ENTIDADES FEDERATIVAS Y MUNICIPIOS	33	FORTAMUN	I005

				PARTIDA	
Programa Fondo Convenio - Específico	Dependencia Ejecutora	Rendimiento Financiero	Reintegro	Tipo de Gasto	Partida
FORTAMUN	DELEGACION MIGUEL HIDALGO			2 - GASTO DE INVERSIÓN	311 - ENERGÍA ELÉCTRICA
FORTAMUN	DELEGACION MILPA ALTA.	$0	$0		TOTAL DEL PROGRAMA PRESUPUESTARIO
FORTAMUN	DELEGACION MILPA ALTA.			2 - GASTO DE INVERSIÓN	261 - COMBUSTIBLES, LUBRICANTES Y ADITIVOS
FORTAMUN	DELEGACION MILPA ALTA.			2 - GASTO DE INVERSIÓN	311 - ENERGÍA ELÉCTRICA
FORTAMUN	DELEGACION MILPA ALTA.			2 - GASTO DE INVERSIÓN	313 - AGUA
FORTAMUN	DELEGACION MILPA ALTA.			2 - GASTO DE INVERSIÓN	338 - SERVICIOS DE VIGILANCIA
FORTAMUN	DELEGACION MILPA ALTA.			2 - GASTO DE INVERSIÓN	355 - REPARACIÓN Y MANTENIMIENTO DE EQUIPO DE TRANSPORTE
FORTAMUN	DELEGACION MILPA ALTA.			2 - GASTO DE INVERSIÓN	357 - INSTALACIÓN, REPARACIÓN Y MANTENIMIENTO DE MAQUINARIA, OTROS EQUIPOS Y HERRAMIENTA
FORTAMUN	DELEGACI¿N AZCAPOTZALCO	$0	$0		TOTAL DEL PROGRAMA PRESUPUESTARIO
FORTAMUN	DELEGACI¿N AZCAPOTZALCO			1 - GASTO CORRIENTE	314 - TELEFONÍA TRADICIONAL

AVANCE FINANCIERO								OBSERVACIONES
Aprobado	Modificado	Recaudado (Ministrado)	Comprometido	Devengado	Ejercido	Pagado	Pagado SHCP	
126,247,042.00	126,247,042.00	31,561,760.00	126,247,042.00	126,247,042.00	22,768,915.60	-	N/A	
82,932,213.00	82,932,213.00	15,265,900.66	11,386,560.66	11,386,560.66	11,386,560.66	11,386,560.66	N/A	
23,842,278.00	23,842,278.00	2,628,277.36	2,628,277.36	2,628,277.36	2,628,277.36	2,628,277.36	N/A	
34,724,231.00	34,724,231.00	8,681,058.00	5,181,569.00	5,181,569.00	5,181,569.00	5,181,569.00	N/A	
4,503,535.00	4,503,535.00	1,125,885.00	746,034.00	746,034.00	746,034.00	746,034.00	N/A	
18,130,345.00	18,130,345.00	2,830,680.30	2,830,680.30	2,830,680.30	2,830,680.30	2,830,680.30	N/A	
531,824.00	531,824.00	-	-	-	-	-	N/A	
1,200,000.00	1,200,000.00	-	-	-	-	-	N/A	
263,381,638.00	263,381,638.00	41,829,259.04	41,829,259.04	41,829,259.04	41,829,259.04	41,829,259.04	N/A	
1,062,242.00	1,062,242.00	261,366.41	261,366.41	261,366.41	261,366.41	261,366.41	N/A	

Informe sobre el ejercicio, destino y resultados obtenidos, respecto a los recursos federales transferidos a la Ciudad de México, correspondientes al periodo de enero a marzo del ejercicio fiscal 2017 (Nivel Finaciero)

ENTIDAD: Ciudad de México
PERIODO: Primer Trimestre 2017

						Descripción de Programas Presupuestarios		
Entidad	Municipio	Tipo de Registro	Ciclo de Recurso	Tipo de Recurso	Descripción Ramo	Clave Ramo	Descripción Programa	Clave Programa
Ciudad de México	Azcapotzalco	2.- PARTIDA	2017	APORTACIONES FEDERALES - 2	APORTACIONES FEDERALES PARA ENTIDADES FEDERATIVAS Y MUNICIPIOS	33	FORTAMUN	I005
Ciudad de México	Azcapotzalco	2.- PARTIDA	2017	APORTACIONES FEDERALES - 2	APORTACIONES FEDERALES PARA ENTIDADES FEDERATIVAS Y MUNICIPIOS	33	FORTAMUN	I005
Ciudad de México	Azcapotzalco	2.- PARTIDA	2017	APORTACIONES FEDERALES - 2	APORTACIONES FEDERALES PARA ENTIDADES FEDERATIVAS Y MUNICIPIOS	33	FORTAMUN	I005
Ciudad de México	Azcapotzalco	2.- PARTIDA	2017	APORTACIONES FEDERALES - 2	APORTACIONES FEDERALES PARA ENTIDADES FEDERATIVAS Y MUNICIPIOS	33	FORTAMUN	I005
Ciudad de México	Gustavo A. Madero	2.- PARTIDA	2017	APORTACIONES FEDERALES - 2	APORTACIONES FEDERALES PARA ENTIDADES FEDERATIVAS Y MUNICIPIOS	33	FORTAMUN	I005
Ciudad de México	Gustavo A. Madero	2.- PARTIDA	2017	APORTACIONES FEDERALES - 2	APORTACIONES FEDERALES PARA ENTIDADES FEDERATIVAS Y MUNICIPIOS	33	FORTAMUN	I005
Ciudad de México	Gustavo A. Madero	2.- PARTIDA	2017	APORTACIONES FEDERALES - 2	APORTACIONES FEDERALES PARA ENTIDADES FEDERATIVAS Y MUNICIPIOS	33	FORTAMUN	I005
Ciudad de México	Gustavo A. Madero	2.- PARTIDA	2017	APORTACIONES FEDERALES - 2	APORTACIONES FEDERALES PARA ENTIDADES FEDERATIVAS Y MUNICIPIOS	33	FORTAMUN	I005
Ciudad de México	Gustavo A. Madero	2.- PARTIDA	2017	APORTACIONES FEDERALES - 2	APORTACIONES FEDERALES PARA ENTIDADES FEDERATIVAS Y MUNICIPIOS	33	FORTAMUN	I005

				PARTIDA	
Programa Fondo Convenio - Específico	Dependencia Ejecutora	Rendimiento Financiero	Reintegro	Tipo de Gasto	Partida
FORTAMUN	DELEGACI¿N AZCAPOTZALCO			1 - GASTO CORRIENTE	338 - SERVICIOS DE VIGILANCIA
FORTAMUN	DELEGACI¿N AZCAPOTZALCO			2 - GASTO DE INVERSIÓN	261 - COMBUSTIBLES, LUBRICANTES Y ADITIVOS
FORTAMUN	DELEGACI¿N AZCAPOTZALCO			2 - GASTO DE INVERSIÓN	311 - ENERGÍA ELÉCTRICA
FORTAMUN	DELEGACI¿N AZCAPOTZALCO			2 - GASTO DE INVERSIÓN	345 - SEGURO DE BIENES PATRIMONIALES
FORTAMUN	DELEGACIÓN GUSTAVO A.MADERO			1 - GASTO CORRIENTE	261 - COMBUSTIBLES, LUBRICANTES Y ADITIVOS
FORTAMUN	DELEGACIÓN GUSTAVO A.MADERO			1 - GASTO CORRIENTE	313 - AGUA
FORTAMUN	DELEGACIÓN GUSTAVO A.MADERO			1 - GASTO CORRIENTE	338 - SERVICIOS DE VIGILANCIA
FORTAMUN	DELEGACIÓN GUSTAVO A.MADERO			1 - GASTO CORRIENTE	345 - SEGURO DE BIENES PATRIMONIALES
FORTAMUN	DELEGACIÓN GUSTAVO A.MADERO			2 - GASTO DE INVERSIÓN	241 - PRODUCTOS MINERALES NO METÁLICOS

AVANCE FINANCIERO								OBSERVACIONES
Aprobado	Modificado	Recaudado (Ministrado)	Comprometido	Devengado	Ejercido	Pagado	Pagado SHCP	
82,963,670.00	82,963,670.00	12,884,919.60	12,884,919.60	12,884,919.60	12,884,919.60	12,884,919.60	N/A	
36,916,398.00	36,916,398.00	5,520,314.64	5,520,314.64	5,520,314.64	5,520,314.64	5,520,314.64	N/A	
130,833,909.00	130,833,909.00	21,370,885.60	21,370,885.60	21,370,885.60	21,370,885.60	21,370,885.60	N/A	
11,605,419.00	11,605,419.00	1,791,772.79	1,791,772.79	1,791,772.79	1,791,772.79	1,791,772.79	N/A	
2,161,592.00	2,161,592.00	-	-	-	-	-	N/A	Asignaciones destinadas a la adquisición de combustibles, lubricantes y aditivos y gas LP; para cubrir las primas por concepto de seguros contra robos, incendios, y demás riesgos o contingencias a que pueden estar sujetos los materiales; bienes muebles e inmuebles y todo tipo de valores registrados en los activos. Mantenimiento y conservación del parque vehicular adscrito a tareas de campo, entre otras.
40,353,582.00	40,353,582.00	12,655,196.00	6,830,658.00	6,830,658.00	6,830,658.00	6,830,658.00	N/A	Asignaciones destinadas a cubrir el importe del consumo de agua potable en edificios e instalciones públicas de la Delegación GAM.
264,532,453.00	264,532,453.00	47,099,861.10	47,099,861.10	47,099,861.10	47,099,861.10	47,099,861.10	N/A	Asignaciones destinadas a cubrir las erogaciones por servicios de vigilancia o de monitoreo de personas, objetos o procesos tanto de inmuebles de las unidades responsables del gasto como de lugares de dominio público prestados por instituciones de seguridad.
21,289,530.00	21,289,530.00	3,375,829.54	3,375,829.54	3,375,829.54	3,375,829.54	3,375,829.54	N/A	
28,700,000.00	28,700,000.00	-	-	-	-	-	N/A	

Informe sobre el ejercicio, destino y resultados obtenidos, respecto a los recursos federales transferidos a la Ciudad de México, correspondientes al periodo de enero a marzo del ejercicio fiscal 2017 (Nivel Finaciero)

ENTIDAD: Ciudad de México
PERIODO: Primer Trimestre 2017

						Descripción de Programas Presupuestarios		
Entidad	Municipio	Tipo de Registro	Ciclo de Recurso	Tipo de Recurso	Descripción Ramo	Clave Ramo	Descripción Programa	Clave Programa
Ciudad de México	Gustavo A. Madero	2.- PARTIDA	2017	APORTACIONES FEDERALES - 2	APORTACIONES FEDERALES PARA ENTIDADES FEDERATIVAS Y MUNICIPIOS	33	FORTAMUN	I005
Ciudad de México	Gustavo A. Madero	2.- PARTIDA	2017	APORTACIONES FEDERALES - 2	APORTACIONES FEDERALES PARA ENTIDADES FEDERATIVAS Y MUNICIPIOS	33	FORTAMUN	I005
Ciudad de México	Gustavo A. Madero	2.- PARTIDA	2017	APORTACIONES FEDERALES - 2	APORTACIONES FEDERALES PARA ENTIDADES FEDERATIVAS Y MUNICIPIOS	33	FORTAMUN	I005
Ciudad de México	Gustavo A. Madero	2.- PARTIDA	2017	APORTACIONES FEDERALES - 2	APORTACIONES FEDERALES PARA ENTIDADES FEDERATIVAS Y MUNICIPIOS	33	FORTAMUN	I005
Ciudad de México	Gustavo A. Madero	2.- PARTIDA	2017	APORTACIONES FEDERALES - 2	APORTACIONES FEDERALES PARA ENTIDADES FEDERATIVAS Y MUNICIPIOS	33	FORTAMUN	I005
Ciudad de México	Gustavo A. Madero	2.- PARTIDA	2017	APORTACIONES FEDERALES - 2	APORTACIONES FEDERALES PARA ENTIDADES FEDERATIVAS Y MUNICIPIOS	33	FORTAMUN	I005
Ciudad de México	Gustavo A. Madero	2.- PARTIDA	2017	APORTACIONES FEDERALES - 2	APORTACIONES FEDERALES PARA ENTIDADES FEDERATIVAS Y MUNICIPIOS	33	FORTAMUN	I005
Ciudad de México	Gustavo A. Madero	2.- PARTIDA	2017	APORTACIONES FEDERALES - 2	APORTACIONES FEDERALES PARA ENTIDADES FEDERATIVAS Y MUNICIPIOS	33	FORTAMUN	I005
Ciudad de México	Gustavo A. Madero	2.- PARTIDA	2017	APORTACIONES FEDERALES - 2	APORTACIONES FEDERALES PARA ENTIDADES FEDERATIVAS Y MUNICIPIOS	33	FORTAMUN	I005
Ciudad de México	Gustavo A. Madero	2.- PARTIDA	2017	APORTACIONES FEDERALES - 2	APORTACIONES FEDERALES PARA ENTIDADES FEDERATIVAS Y MUNICIPIOS	33	FORTAMUN	I005

				PARTIDA	
Programa Fondo Convenio - Específico	Dependencia Ejecutora	Rendimiento Financiero	Reintegro	Tipo de Gasto	Partida
FORTAMUN	DELEGACIÓN GUSTAVO A.MADERO			2 - GASTO DE INVERSIÓN	242 - CEMENTO Y PRODUCTOS DE CONCRETO
FORTAMUN	DELEGACIÓN GUSTAVO A.MADERO			2 - GASTO DE INVERSIÓN	246 - MATERIAL ELÉCTRICO Y ELECTRÓNICO
FORTAMUN	DELEGACIÓN GUSTAVO A.MADERO			2 - GASTO DE INVERSIÓN	247 - ARTÍCULOS METÁLICOS PARA LA CONSTRUCCIÓN
FORTAMUN	DELEGACIÓN GUSTAVO A.MADERO			2 - GASTO DE INVERSIÓN	249 - OTROS MATERIALES Y ARTÍCULOS DE CONSTRUCCIÓN Y REPARACIÓN
FORTAMUN	DELEGACIÓN GUSTAVO A.MADERO			2 - GASTO DE INVERSIÓN	261 - COMBUSTIBLES, LUBRICANTES Y ADITIVOS
FORTAMUN	DELEGACIÓN GUSTAVO A.MADERO			2 - GASTO DE INVERSIÓN	291 - HERRAMIENTAS MENORES
FORTAMUN	DELEGACIÓN GUSTAVO A.MADERO			2 - GASTO DE INVERSIÓN	296 - REFACCIONES Y ACCESORIOS MENORES DE EQUIPO DE TRANSPORTE
FORTAMUN	DELEGACIÓN GUSTAVO A.MADERO			2 - GASTO DE INVERSIÓN	311 - ENERGÍA ELÉCTRICA
FORTAMUN	DELEGACIÓN GUSTAVO A.MADERO			2 - GASTO DE INVERSIÓN	325 - ARRENDAMIENTO DE EQUIPO DE TRANSPORTE
FORTAMUN	DELEGACIÓN GUSTAVO A.MADERO			2 - GASTO DE INVERSIÓN	347 - FLETES Y MANIOBRAS

AVANCE FINANCIERO								OBSERVACIONES
Aprobado	Modificado	Recaudado (Ministrado)	Comprometido	Devengado	Ejercido	Pagado	Pagado SHCP	
3,000,000.00	3,000,000.00	-	-	-	-	-	N/A	
7,000,000.00	7,000,000.00	-	-	-	-	-	N/A	
500,000.00	500,000.00	-	-	-	-	-	N/A	
5,000,000.00	5,000,000.00	-	-	-	-	-	N/A	
79,638,343.00	79,638,343.00	10,606,245.71	10,606,245.71	10,606,245.71	10,606,245.71	10,606,245.71	N/A	
2,849,974.00	2,849,974.00	-	-	-	-	-	N/A	
3,000,113.00	3,000,113.00	-	-	-	-	-	N/A	
256,662,087.00	256,662,087.00	79,393,106.00	74,479,742.67	74,479,742.67	74,479,742.67	74,479,742.67	N/A	
2,500,000.00	2,500,000.00	-	-	-	-	-	N/A	
2,000,000.00	2,000,000.00	-	-	-	-	-	N/A	

Informe sobre el ejercicio, destino y resultados obtenidos, respecto a los recursos federales transferidos a la Ciudad de México, correspondientes al periodo de enero a marzo del ejercicio fiscal 2017 (Nivel Finaciero)

ENTIDAD: Ciudad de México
PERIODO: Primer Trimestre 2017

						Descripción de Programas Presupuestarios		
Entidad	Municipio	Tipo de Registro	Ciclo de Recurso	Tipo de Recurso	Descripción Ramo	Clave Ramo	Descripción Programa	Clave Programa
Ciudad de México	Gustavo A. Madero	2.- PARTIDA	2017	APORTACIONES FEDERALES - 2	APORTACIONES FEDERALES PARA ENTIDADES FEDERATIVAS Y MUNICIPIOS	33	FORTAMUN	I005
Ciudad de México	Gustavo A. Madero	2.- PARTIDA	2017	APORTACIONES FEDERALES - 2	APORTACIONES FEDERALES PARA ENTIDADES FEDERATIVAS Y MUNICIPIOS	33	FORTAMUN	I005
Ciudad de México	Gustavo A. Madero	2.- PARTIDA	2017	APORTACIONES FEDERALES - 2	APORTACIONES FEDERALES PARA ENTIDADES FEDERATIVAS Y MUNICIPIOS	33	FORTAMUN	I005
Ciudad de México	Gustavo A. Madero	2.- PARTIDA	2017	APORTACIONES FEDERALES - 2	APORTACIONES FEDERALES PARA ENTIDADES FEDERATIVAS Y MUNICIPIOS	33	FORTAMUN	I005
Ciudad de México	Tlalpan	2.- PARTIDA	2017	APORTACIONES FEDERALES - 2	APORTACIONES FEDERALES PARA ENTIDADES FEDERATIVAS Y MUNICIPIOS	33	FORTAMUN	I005
Ciudad de México	Tlalpan	2.- PARTIDA	2017	APORTACIONES FEDERALES - 2	APORTACIONES FEDERALES PARA ENTIDADES FEDERATIVAS Y MUNICIPIOS	33	FORTAMUN	I005
Ciudad de México	Tlalpan	2.- PARTIDA	2017	APORTACIONES FEDERALES - 2	APORTACIONES FEDERALES PARA ENTIDADES FEDERATIVAS Y MUNICIPIOS	33	FORTAMUN	I005
Ciudad de México	Tlalpan	2.- PARTIDA	2017	APORTACIONES FEDERALES - 2	APORTACIONES FEDERALES PARA ENTIDADES FEDERATIVAS Y MUNICIPIOS	33	FORTAMUN	I005
Ciudad de México	Tlalpan	2.- PARTIDA	2017	APORTACIONES FEDERALES - 2	APORTACIONES FEDERALES PARA ENTIDADES FEDERATIVAS Y MUNICIPIOS	33	FORTAMUN	I005
Ciudad de México	Tlalpan	2.- PARTIDA	2017	APORTACIONES FEDERALES - 2	APORTACIONES FEDERALES PARA ENTIDADES FEDERATIVAS Y MUNICIPIOS	33	FORTAMUN	I005

				PARTIDA	
Programa Fondo Convenio - Específico	Dependencia Ejecutora	Rendimiento Financiero	Reintegro	Tipo de Gasto	Partida
FORTAMUN	DELEGACIÓN GUSTAVO A.MADERO			2 - GASTO DE INVERSIÓN	355 - REPARACIÓN Y MANTENIMIENTO DE EQUIPO DE TRANSPORTE
FORTAMUN	DELEGACIÓN GUSTAVO A.MADERO			2 - GASTO DE INVERSIÓN	357 - INSTALACIÓN, REPARACIÓN Y MANTENIMIENTO DE MAQUINARIA, OTROS EQUIPOS Y HERRAMIENTA
FORTAMUN	DELEGACIÓN GUSTAVO A.MADERO			2 - GASTO DE INVERSIÓN	515 - EQUIPO DE CÓMPUTO Y DE TECNOLOGÍAS DE LA INFORMACIÓN
FORTAMUN	DELEGACIÓN GUSTAVO A.MADERO			2 - GASTO DE INVERSIÓN	541 - VEHÍCULOS Y EQUIPO TERRESTRE
FORTAMUN	DELEGACIÓN TLALPAN			1 - GASTO CORRIENTE	261 - COMBUSTIBLES, LUBRICANTES Y ADITIVOS
FORTAMUN	DELEGACIÓN TLALPAN			1 - GASTO CORRIENTE	311 - ENERGÍA ELÉCTRICA
FORTAMUN	DELEGACIÓN TLALPAN			1 - GASTO CORRIENTE	312 - GAS
FORTAMUN	DELEGACIÓN TLALPAN			1 - GASTO CORRIENTE	313 - AGUA
FORTAMUN	DELEGACIÓN TLALPAN			1 - GASTO CORRIENTE	314 - TELEFONÍA TRADICIONAL
FORTAMUN	DELEGACIÓN TLALPAN			1 - GASTO CORRIENTE	325 - ARRENDAMIENTO DE EQUIPO DE TRANSPORTE

AVANCE FINANCIERO								OBSERVACIONES
Aprobado	Modificado	Recaudado (Ministrado)	Comprometido	Devengado	Ejercido	Pagado	Pagado SHCP	
18,992,354.00	18,992,354.00	-	-	-	-	-	N/A	
10,800,000.00	10,800,000.00	-	-	-	-	-	N/A	
2,500,000.00	2,500,000.00	-	-	-	-	-	N/A	
1,600,000.00	1,600,000.00	-	-	-	-	-	N/A	
1,200,000.00	1,200,000.00	-	-	-	-	-	N/A	
47,216,730.00	47,216,730.00	11,804,184.00	-	-	-	-	N/A	
2,994,146.00	2,994,146.00	389,121.75	406,000.00	389,121.75	389,121.75	-	N/A	
6,215,837.00	6,215,837.00	1,553,958.00	1,017,681.00	1,017,681.00	1,017,681.00	-	N/A	
4,000,000.00	4,000,000.00	999,999.00	1,034,410.33	999,999.00	999,999.00	-	N/A	
27,471,811.00	27,471,811.00	3,281,826.43	3,281,826.43	3,281,826.43	3,281,826.43	-	N/A	

Informe sobre el ejercicio, destino y resultados obtenidos, respecto a los recursos federales transferidos a la Ciudad de México, correspondientes al periodo de enero a marzo del ejercicio fiscal 2017 (Nivel Finaciero)

ENTIDAD: Ciudad de México
PERIODO: Primer Trimestre 2017

						Descripción de Programas Presupuestarios		
Entidad	Municipio	Tipo de Registro	Ciclo de Recurso	Tipo de Recurso	Descripción Ramo	Clave Ramo	Descripción Programa	Clave Programa
Ciudad de México	Tlalpan	2.- PARTIDA	2017	APORTACIONES FEDERALES - 2	APORTACIONES FEDERALES PARA ENTIDADES FEDERATIVAS Y MUNICIPIOS	33	FORTAMUN	I005
Ciudad de México	Tlalpan	2.- PARTIDA	2017	APORTACIONES FEDERALES - 2	APORTACIONES FEDERALES PARA ENTIDADES FEDERATIVAS Y MUNICIPIOS	33	FORTAMUN	I005
Ciudad de México	Tlalpan	2.- PARTIDA	2017	APORTACIONES FEDERALES - 2	APORTACIONES FEDERALES PARA ENTIDADES FEDERATIVAS Y MUNICIPIOS	33	FORTAMUN	I005
Ciudad de México	Tlalpan	2.- PARTIDA	2017	APORTACIONES FEDERALES - 2	APORTACIONES FEDERALES PARA ENTIDADES FEDERATIVAS Y MUNICIPIOS	33	FORTAMUN	I005
Ciudad de México	Tlalpan	2.- PARTIDA	2017	APORTACIONES FEDERALES - 2	APORTACIONES FEDERALES PARA ENTIDADES FEDERATIVAS Y MUNICIPIOS	33	FORTAMUN	I005
Ciudad de México	Tláhuac	2.- PARTIDA	2017	APORTACIONES FEDERALES - 2	APORTACIONES FEDERALES PARA ENTIDADES FEDERATIVAS Y MUNICIPIOS	33	FORTAMUN	I005
Ciudad de México	Tláhuac	2.- PARTIDA	2017	APORTACIONES FEDERALES - 2	APORTACIONES FEDERALES PARA ENTIDADES FEDERATIVAS Y MUNICIPIOS	33	FORTAMUN	I005
Ciudad de México	Tláhuac	2.- PARTIDA	2017	APORTACIONES FEDERALES - 2	APORTACIONES FEDERALES PARA ENTIDADES FEDERATIVAS Y MUNICIPIOS	33	FORTAMUN	I005
Ciudad de México	Tláhuac	2.- PARTIDA	2017	APORTACIONES FEDERALES - 2	APORTACIONES FEDERALES PARA ENTIDADES FEDERATIVAS Y MUNICIPIOS	33	FORTAMUN	I005
Ciudad de México	Tláhuac	2.- PARTIDA	2017	APORTACIONES FEDERALES - 2	APORTACIONES FEDERALES PARA ENTIDADES FEDERATIVAS Y MUNICIPIOS	33	FORTAMUN	I005

				PARTIDA	
Programa Fondo Convenio - Específico	Dependencia Ejecutora	Rendimiento Financiero	Reintegro	Tipo de Gasto	Partida
FORTAMUN	DELEGACIÓN TLALPAN			1 - GASTO CORRIENTE	338 - SERVICIOS DE VIGILANCIA
FORTAMUN	DELEGACIÓN TLALPAN			2 - GASTO DE INVERSIÓN	261 - COMBUSTIBLES, LUBRICANTES Y ADITIVOS
FORTAMUN	DELEGACIÓN TLALPAN			2 - GASTO DE INVERSIÓN	311 - ENERGÍA ELÉCTRICA
FORTAMUN	DELEGACIÓN TLALPAN			2 - GASTO DE INVERSIÓN	325 - ARRENDAMIENTO DE EQUIPO DE TRANSPORTE
FORTAMUN	DELEGACIÓN TLALPAN			2 - GASTO DE INVERSIÓN	355 - REPARACIÓN Y MANTENIMIENTO DE EQUIPO DE TRANSPORTE
FORTAMUN	DELEGACIÓN TLÁHUAC			1 - GASTO CORRIENTE	211 - MATERIALES, ÚTILES Y EQUIPOS MENORES DE OFICINA
FORTAMUN	DELEGACIÓN TLÁHUAC			1 - GASTO CORRIENTE	214 - NO EXISTE EN CATÁLOGO
FORTAMUN	DELEGACIÓN TLÁHUAC			1 - GASTO CORRIENTE	216 - MATERIAL DE LIMPIEZA
FORTAMUN	DELEGACIÓN TLÁHUAC			1 - GASTO CORRIENTE	217 - MATERIALES Y ÚTILES DE ENSEÑANZA
FORTAMUN	DELEGACIÓN TLÁHUAC			1 - GASTO CORRIENTE	221 - PRODUCTOS ALIMENTICIOS PARA PERSONAS

AVANCE FINANCIERO								OBSERVACIONES
Aprobado	Modificado	Recaudado (Ministrado)	Comprometido	Devengado	Ejercido	Pagado	Pagado SHCP	
46,924,830.00	46,924,830.00	3,420,324.00	3,420,324.00	3,420,324.00	3,420,324.00	-	N/A	
78,094,339.00	78,094,339.00	12,868,273.40	12,868,273.40	12,868,273.40	12,868,273.40	-	N/A	
146,156,422.00	146,156,422.00	36,539,106.00	34,963,983.40	34,963,983.40	34,963,983.40	-	N/A	
52,898,919.00	52,898,919.00	13,195,729.34	13,195,729.34	13,195,729.34	13,195,729.34	-	N/A	
-	2,131,415.00	-	-	-	-	-	N/A	
2,370,154.00	2,370,154.00	-	-	-	-	-	N/A	
1,400,000.00	1,400,000.00	-	-	-	-	-	N/A	
1,366,612.00	1,366,612.00	-	-	-	-	-	N/A	
1,055,595.00	1,055,595.00	-	-	-	-	-	N/A	
8,540,336.00	8,540,336.00	-	-	-	-	-	N/A	

Informe sobre el ejercicio, destino y resultados obtenidos, respecto a los recursos federales transferidos a la Ciudad de México, correspondientes al periodo de enero a marzo del ejercicio fiscal 2017 (Nivel Finaciero)

ENTIDAD: Ciudad de México
PERIODO: Primer Trimestre 2017

						Descripción de Programas Presupuestarios		
Entidad	Municipio	Tipo de Registro	Ciclo de Recurso	Tipo de Recurso	Descripción Ramo	Clave Ramo	Descripción Programa	Clave Programa
Ciudad de México	Tláhuac	2.- PARTIDA	2017	APORTACIONES FEDERALES - 2	APORTACIONES FEDERALES PARA ENTIDADES FEDERATIVAS Y MUNICIPIOS	33	FORTAMUN	I005
Ciudad de México	Tláhuac	2.- PARTIDA	2017	APORTACIONES FEDERALES - 2	APORTACIONES FEDERALES PARA ENTIDADES FEDERATIVAS Y MUNICIPIOS	33	FORTAMUN	I005
Ciudad de México	Tláhuac	2.- PARTIDA	2017	APORTACIONES FEDERALES - 2	APORTACIONES FEDERALES PARA ENTIDADES FEDERATIVAS Y MUNICIPIOS	33	FORTAMUN	I005
Ciudad de México	Tláhuac	2.- PARTIDA	2017	APORTACIONES FEDERALES - 2	APORTACIONES FEDERALES PARA ENTIDADES FEDERATIVAS Y MUNICIPIOS	33	FORTAMUN	I005
Ciudad de México	Tláhuac	2.- PARTIDA	2017	APORTACIONES FEDERALES - 2	APORTACIONES FEDERALES PARA ENTIDADES FEDERATIVAS Y MUNICIPIOS	33	FORTAMUN	I005
Ciudad de México	Tláhuac	2.- PARTIDA	2017	APORTACIONES FEDERALES - 2	APORTACIONES FEDERALES PARA ENTIDADES FEDERATIVAS Y MUNICIPIOS	33	FORTAMUN	I005
Ciudad de México	Tláhuac	2.- PARTIDA	2017	APORTACIONES FEDERALES - 2	APORTACIONES FEDERALES PARA ENTIDADES FEDERATIVAS Y MUNICIPIOS	33	FORTAMUN	I005
Ciudad de México	Tláhuac	2.- PARTIDA	2017	APORTACIONES FEDERALES - 2	APORTACIONES FEDERALES PARA ENTIDADES FEDERATIVAS Y MUNICIPIOS	33	FORTAMUN	I005
Ciudad de México	Tláhuac	2.- PARTIDA	2017	APORTACIONES FEDERALES - 2	APORTACIONES FEDERALES PARA ENTIDADES FEDERATIVAS Y MUNICIPIOS	33	FORTAMUN	I005
Ciudad de México	Tláhuac	2.- PARTIDA	2017	APORTACIONES FEDERALES - 2	APORTACIONES FEDERALES PARA ENTIDADES FEDERATIVAS Y MUNICIPIOS	33	FORTAMUN	I005

				PARTIDA	
Programa Fondo Convenio - Específico	Dependencia Ejecutora	Rendimiento Financiero	Reintegro	Tipo de Gasto	Partida
FORTAMUN	DELEGACIÓN TLÁHUAC			1 - GASTO CORRIENTE	222 - PRODUCTOS ALIMENTICIOS PARA ANIMALES
FORTAMUN	DELEGACIÓN TLÁHUAC			1 - GASTO CORRIENTE	223 - UTENSILIOS PARA EL SERVICIO DE ALIMENTACIÓN
FORTAMUN	DELEGACIÓN TLÁHUAC			1 - GASTO CORRIENTE	237 - PRODUCTOS DE CUERO, PIEL, PLÁSTICO Y HULE ADQUIRIDOS COMO MATERIA PRIMA
FORTAMUN	DELEGACIÓN TLÁHUAC			1 - GASTO CORRIENTE	241 - PRODUCTOS MINERALES NO METÁLICOS
FORTAMUN	DELEGACIÓN TLÁHUAC			1 - GASTO CORRIENTE	242 - CEMENTO Y PRODUCTOS DE CONCRETO
FORTAMUN	DELEGACIÓN TLÁHUAC			1 - GASTO CORRIENTE	243 - CAL, YESO Y PRODUCTOS DE YESO
FORTAMUN	DELEGACIÓN TLÁHUAC			1 - GASTO CORRIENTE	244 - MADERA Y PRODUCTOS DE MADERA
FORTAMUN	DELEGACIÓN TLÁHUAC			1 - GASTO CORRIENTE	246 - MATERIAL ELÉCTRICO Y ELECTRÓNICO
FORTAMUN	DELEGACIÓN TLÁHUAC			1 - GASTO CORRIENTE	247 - ARTÍCULOS METÁLICOS PARA LA CONSTRUCCIÓN
FORTAMUN	DELEGACIÓN TLÁHUAC			1 - GASTO CORRIENTE	248 - MATERIALES COMPLEMENTARIOS

AVANCE FINANCIERO								OBSERVACIONES
Aprobado	Modificado	Recaudado (Ministrado)	Comprometido	Devengado	Ejercido	Pagado	Pagado SHCP	
120,000.00	120,000.00	-	-	-	-	-	N/A	
27,500.00	27,500.00	-	-	-	-	-	N/A	
15,000.00	15,000.00	-	-	-	-	-	N/A	
250,000.00	250,000.00	-	-	-	-	-	N/A	
650,000.00	650,000.00	-	-	-	-	-	N/A	
100,000.00	100,000.00	-	-	-	-	-	N/A	
100,000.00	100,000.00	-	-	-	-	-	N/A	
3,429,843.00	3,429,843.00	1,021,959.59	1,021,959.59	1,021,959.59	1,021,959.59	1,021,959.59	N/A	
350,000.00	350,000.00	-	-	-	-	-	N/A	
483,009.00	483,009.00	-	-	-	-	-	N/A	

Informe sobre el ejercicio, destino y resultados obtenidos, respecto a los recursos federales transferidos a la Ciudad de México, correspondientes al periodo de enero a marzo del ejercicio fiscal 2017 (Nivel Finaciero)

ENTIDAD: Ciudad de México
PERIODO: Primer Trimestre 2017

						Descripción de Programas Presupuestarios		
Entidad	Municipio	Tipo de Registro	Ciclo de Recurso	Tipo de Recurso	Descripción Ramo	Clave Ramo	Descripción Programa	Clave Programa
Ciudad de México	Tláhuac	2.- PARTIDA	2017	APORTACIONES FEDERALES - 2	APORTACIONES FEDERALES PARA ENTIDADES FEDERATIVAS Y MUNICIPIOS	33	FORTAMUN	I005
Ciudad de México	Tláhuac	2.- PARTIDA	2017	APORTACIONES FEDERALES - 2	APORTACIONES FEDERALES PARA ENTIDADES FEDERATIVAS Y MUNICIPIOS	33	FORTAMUN	I005
Ciudad de México	Tláhuac	2.- PARTIDA	2017	APORTACIONES FEDERALES - 2	APORTACIONES FEDERALES PARA ENTIDADES FEDERATIVAS Y MUNICIPIOS	33	FORTAMUN	I005
Ciudad de México	Tláhuac	2.- PARTIDA	2017	APORTACIONES FEDERALES - 2	APORTACIONES FEDERALES PARA ENTIDADES FEDERATIVAS Y MUNICIPIOS	33	FORTAMUN	I005
Ciudad de México	Tláhuac	2.- PARTIDA	2017	APORTACIONES FEDERALES - 2	APORTACIONES FEDERALES PARA ENTIDADES FEDERATIVAS Y MUNICIPIOS	33	FORTAMUN	I005
Ciudad de México	Tláhuac	2.- PARTIDA	2017	APORTACIONES FEDERALES - 2	APORTACIONES FEDERALES PARA ENTIDADES FEDERATIVAS Y MUNICIPIOS	33	FORTAMUN	I005
Ciudad de México	Tláhuac	2.- PARTIDA	2017	APORTACIONES FEDERALES - 2	APORTACIONES FEDERALES PARA ENTIDADES FEDERATIVAS Y MUNICIPIOS	33	FORTAMUN	I005
Ciudad de México	Tláhuac	2.- PARTIDA	2017	APORTACIONES FEDERALES - 2	APORTACIONES FEDERALES PARA ENTIDADES FEDERATIVAS Y MUNICIPIOS	33	FORTAMUN	I005
Ciudad de México	Tláhuac	2.- PARTIDA	2017	APORTACIONES FEDERALES - 2	APORTACIONES FEDERALES PARA ENTIDADES FEDERATIVAS Y MUNICIPIOS	33	FORTAMUN	I005
Ciudad de México	Tláhuac	2.- PARTIDA	2017	APORTACIONES FEDERALES - 2	APORTACIONES FEDERALES PARA ENTIDADES FEDERATIVAS Y MUNICIPIOS	33	FORTAMUN	I005

				PARTIDA	
Programa Fondo Convenio - Específico	Dependencia Ejecutora	Rendimiento Financiero	Reintegro	Tipo de Gasto	Partida
FORTAMUN	DELEGACIÓN TLÁHUAC			1 - GASTO CORRIENTE	249 - OTROS MATERIALES Y ARTÍCULOS DE CONSTRUCCIÓN Y REPARACIÓN
FORTAMUN	DELEGACIÓN TLÁHUAC			1 - GASTO CORRIENTE	253 - MEDICINAS Y PRODUCTOS FARMACÉUTICOS
FORTAMUN	DELEGACIÓN TLÁHUAC			1 - GASTO CORRIENTE	254 - MATERIALES, ACCESORIOS Y SUMINISTROS MÉDICOS
FORTAMUN	DELEGACIÓN TLÁHUAC			1 - GASTO CORRIENTE	255 - MATERIALES, ACCESORIOS Y SUMINISTROS DE LABORATORIO
FORTAMUN	DELEGACIÓN TLÁHUAC			1 - GASTO CORRIENTE	261 - COMBUSTIBLES, LUBRICANTES Y ADITIVOS
FORTAMUN	DELEGACIÓN TLÁHUAC			1 - GASTO CORRIENTE	271 - VESTUARIO Y UNIFORMES
FORTAMUN	DELEGACIÓN TLÁHUAC			1 - GASTO CORRIENTE	272 - PRENDAS DE SEGURIDAD Y PROTECCIÓN PERSONAL
FORTAMUN	DELEGACIÓN TLÁHUAC			1 - GASTO CORRIENTE	273 - ARTÍCULOS DEPORTIVOS
FORTAMUN	DELEGACIÓN TLÁHUAC			1 - GASTO CORRIENTE	294 - REFACCIONES Y ACCESORIOS MENORES DE EQUIPO DE CÓMPUTO Y TECNOLOGÍAS DE LA INFORMACIÓN
FORTAMUN	DELEGACIÓN TLÁHUAC			1 - GASTO CORRIENTE	298 - REFACCIONES Y ACCESORIOS MENORES DE MAQUINARIA Y OTROS EQUIPOS

AVANCE FINANCIERO								OBSERVACIONES
Aprobado	Modificado	Recaudado (Ministrado)	Comprometido	Devengado	Ejercido	Pagado	Pagado SHCP	
2,445,422.00	2,445,422.00	-	-	-	-	-	N/A	
260,000.00	260,000.00	-	-	-	-	-	N/A	
598,125.00	598,125.00	-	-	-	-	-	N/A	
264,000.00	264,000.00	-	-	-	-	-	N/A	
20,068,821.00	20,068,821.00	1,426,774.49	1,426,774.49	1,426,774.49	1,426,774.49	1,426,774.49	N/A	
4,200,000.00	4,200,000.00	-	-	-	-	-	N/A	
4,800,000.00	4,800,000.00	-	-	-	-	-	N/A	
500,000.00	500,000.00	-	-	-	-	-	N/A	
250,000.00	250,000.00	-	-	-	-	-	N/A	
50,000.00	50,000.00	-	-	-	-	-	N/A	

Informe sobre el ejercicio, destino y resultados obtenidos, respecto a los recursos federales transferidos a la Ciudad de México, correspondientes al periodo de enero a marzo del ejercicio fiscal 2017 (Nivel Finaciero)

ENTIDAD: Ciudad de México
PERIODO: Primer Trimestre 2017

						Descripción de Programas Presupuestarios		
Entidad	Municipio	Tipo de Registro	Ciclo de Recurso	Tipo de Recurso	Descripción Ramo	Clave Ramo	Descripción Programa	Clave Programa
Ciudad de México	Tláhuac	2.- PARTIDA	2017	APORTACIONES FEDERALES - 2	APORTACIONES FEDERALES PARA ENTIDADES FEDERATIVAS Y MUNICIPIOS	33	FORTAMUN	I005
Ciudad de México	Tláhuac	2.- PARTIDA	2017	APORTACIONES FEDERALES - 2	APORTACIONES FEDERALES PARA ENTIDADES FEDERATIVAS Y MUNICIPIOS	33	FORTAMUN	I005
Ciudad de México	Tláhuac	2.- PARTIDA	2017	APORTACIONES FEDERALES - 2	APORTACIONES FEDERALES PARA ENTIDADES FEDERATIVAS Y MUNICIPIOS	33	FORTAMUN	I005
Ciudad de México	Tláhuac	2.- PARTIDA	2017	APORTACIONES FEDERALES - 2	APORTACIONES FEDERALES PARA ENTIDADES FEDERATIVAS Y MUNICIPIOS	33	FORTAMUN	I005
Ciudad de México	Tláhuac	2.- PARTIDA	2017	APORTACIONES FEDERALES - 2	APORTACIONES FEDERALES PARA ENTIDADES FEDERATIVAS Y MUNICIPIOS	33	FORTAMUN	I005
Ciudad de México	Tláhuac	2.- PARTIDA	2017	APORTACIONES FEDERALES - 2	APORTACIONES FEDERALES PARA ENTIDADES FEDERATIVAS Y MUNICIPIOS	33	FORTAMUN	I005
Ciudad de México	Tláhuac	2.- PARTIDA	2017	APORTACIONES FEDERALES - 2	APORTACIONES FEDERALES PARA ENTIDADES FEDERATIVAS Y MUNICIPIOS	33	FORTAMUN	I005
Ciudad de México	Tláhuac	2.- PARTIDA	2017	APORTACIONES FEDERALES - 2	APORTACIONES FEDERALES PARA ENTIDADES FEDERATIVAS Y MUNICIPIOS	33	FORTAMUN	I005
Ciudad de México	Tláhuac	2.- PARTIDA	2017	APORTACIONES FEDERALES - 2	APORTACIONES FEDERALES PARA ENTIDADES FEDERATIVAS Y MUNICIPIOS	33	FORTAMUN	I005
Ciudad de México	Tláhuac	2.- PARTIDA	2017	APORTACIONES FEDERALES - 2	APORTACIONES FEDERALES PARA ENTIDADES FEDERATIVAS Y MUNICIPIOS	33	FORTAMUN	I005

				PARTIDA	
Programa Fondo Convenio - Específico	Dependencia Ejecutora	Rendimiento Financiero	Reintegro	Tipo de Gasto	Partida
FORTAMUN	DELEGACIÓN TLÁHUAC			1 - GASTO CORRIENTE	311 - ENERGÍA ELÉCTRICA
FORTAMUN	DELEGACIÓN TLÁHUAC			1 - GASTO CORRIENTE	312 - GAS
FORTAMUN	DELEGACIÓN TLÁHUAC			1 - GASTO CORRIENTE	314 - TELEFONÍA TRADICIONAL
FORTAMUN	DELEGACIÓN TLÁHUAC			1 - GASTO CORRIENTE	317 - SERVICIOS DE ACCESO DE INTERNET, REDES Y PROCESAMIENTO DE INFORMACIÓN
FORTAMUN	DELEGACIÓN TLÁHUAC			1 - GASTO CORRIENTE	336 - SERVICIOS DE APOYO ADMINISTRATIVO, TRADUCCIÓN, FOTOCOPIADO E IMPRESIÓN
FORTAMUN	DELEGACIÓN TLÁHUAC			1 - GASTO CORRIENTE	338 - SERVICIOS DE VIGILANCIA
FORTAMUN	DELEGACIÓN TLÁHUAC			1 - GASTO CORRIENTE	361 - DIFUSIÓN POR RADIO, TELEVISIÓN Y OTROS MEDIOS DE MENSAJES SOBRE PROGRAMAS Y ACTIVIDADES GUBERNAMENTALES
FORTAMUN	DELEGACIÓN TLÁHUAC			1 - GASTO CORRIENTE	372 - PASAJES TERRESTRES
FORTAMUN	DELEGACIÓN TLÁHUAC			1 - GASTO CORRIENTE	382 - GASTOS DE ORDEN SOCIAL Y CULTURAL
FORTAMUN	DELEGACIÓN TLÁHUAC			2 - GASTO DE INVERSIÓN	241 - PRODUCTOS MINERALES NO METÁLICOS

AVANCE FINANCIERO								OBSERVACIONES
Aprobado	Modificado	Recaudado (Ministrado)	Comprometido	Devengado	Ejercido	Pagado	Pagado SHCP	
17,929,264.00	17,929,264.00	4,482,315.00	1,437,790.00	1,437,790.00	1,437,790.00	1,437,790.00	N/A	
427,500.00	427,500.00	-	-	-	-	-	N/A	
2,000,000.00	2,000,000.00	413,962.61	413,962.61	413,962.61	413,962.61	413,962.61	N/A	
750,000.00	750,000.00	116,739.09	116,739.09	116,739.09	116,739.09	116,739.09	N/A	
860,000.00	860,000.00	74,054.60	74,054.60	74,054.60	74,054.60	74,054.60	N/A	
1,239,537.00	1,239,537.00	-	-	-	-	-	N/A	
907,665.00	1,707,665.00	-	-	-	-	-	N/A	
800,000.00	-	-	-	-	-	-	N/A	
8,530,000.00	8,530,000.00	-	-	-	-	-	N/A	
4,500,000.00	4,500,000.00	-	-	-	-	-	N/A	

Informe sobre el ejercicio, destino y resultados obtenidos, respecto a los recursos federales transferidos a la Ciudad de México, correspondientes al periodo de enero a marzo del ejercicio fiscal 2017 (Nivel Finaciero)

ENTIDAD: Ciudad de México
PERIODO: Primer Trimestre 2017

						Descripción de Programas Presupuestarios		
Entidad	Municipio	Tipo de Registro	Ciclo de Recurso	Tipo de Recurso	Descripción Ramo	Clave Ramo	Descripción Programa	Clave Programa
Ciudad de México	Tláhuac	2.- PARTIDA	2017	APORTACIONES FEDERALES - 2	APORTACIONES FEDERALES PARA ENTIDADES FEDERATIVAS Y MUNICIPIOS	33	FORTAMUN	I005
Ciudad de México	Tláhuac	2.- PARTIDA	2017	APORTACIONES FEDERALES - 2	APORTACIONES FEDERALES PARA ENTIDADES FEDERATIVAS Y MUNICIPIOS	33	FORTAMUN	I005
Ciudad de México	Tláhuac	2.- PARTIDA	2017	APORTACIONES FEDERALES - 2	APORTACIONES FEDERALES PARA ENTIDADES FEDERATIVAS Y MUNICIPIOS	33	FORTAMUN	I005
Ciudad de México	Tláhuac	2.- PARTIDA	2017	APORTACIONES FEDERALES - 2	APORTACIONES FEDERALES PARA ENTIDADES FEDERATIVAS Y MUNICIPIOS	33	FORTAMUN	I005
Ciudad de México	Tláhuac	2.- PARTIDA	2017	APORTACIONES FEDERALES - 2	APORTACIONES FEDERALES PARA ENTIDADES FEDERATIVAS Y MUNICIPIOS	33	FORTAMUN	I005
Ciudad de México	Tláhuac	2.- PARTIDA	2017	APORTACIONES FEDERALES - 2	APORTACIONES FEDERALES PARA ENTIDADES FEDERATIVAS Y MUNICIPIOS	33	FORTAMUN	I005
Ciudad de México	Tláhuac	2.- PARTIDA	2017	APORTACIONES FEDERALES - 2	APORTACIONES FEDERALES PARA ENTIDADES FEDERATIVAS Y MUNICIPIOS	33	FORTAMUN	I005
Ciudad de México	Tláhuac	2.- PARTIDA	2017	APORTACIONES FEDERALES - 2	APORTACIONES FEDERALES PARA ENTIDADES FEDERATIVAS Y MUNICIPIOS	33	FORTAMUN	I005
Ciudad de México	Tláhuac	2.- PARTIDA	2017	APORTACIONES FEDERALES - 2	APORTACIONES FEDERALES PARA ENTIDADES FEDERATIVAS Y MUNICIPIOS	33	FORTAMUN	I005
Ciudad de México	Tláhuac	2.- PARTIDA	2017	APORTACIONES FEDERALES - 2	APORTACIONES FEDERALES PARA ENTIDADES FEDERATIVAS Y MUNICIPIOS	33	FORTAMUN	I005

				PARTIDA	
Programa Fondo Convenio - Específico	Dependencia Ejecutora	Rendimiento Financiero	Reintegro	Tipo de Gasto	Partida
FORTAMUN	DELEGACIÓN TLÁHUAC			2 - GASTO DE INVERSIÓN	246 - MATERIAL ELÉCTRICO Y ELECTRÓNICO
FORTAMUN	DELEGACIÓN TLÁHUAC			2 - GASTO DE INVERSIÓN	249 - OTROS MATERIALES Y ARTÍCULOS DE CONSTRUCCIÓN Y REPARACIÓN
FORTAMUN	DELEGACIÓN TLÁHUAC			2 - GASTO DE INVERSIÓN	261 - COMBUSTIBLES, LUBRICANTES Y ADITIVOS
FORTAMUN	DELEGACIÓN TLÁHUAC			2 - GASTO DE INVERSIÓN	292 - REFACCIONES Y ACCESORIOS MENORES DE EDIFICIOS
FORTAMUN	DELEGACIÓN TLÁHUAC			2 - GASTO DE INVERSIÓN	296 - REFACCIONES Y ACCESORIOS MENORES DE EQUIPO DE TRANSPORTE
FORTAMUN	DELEGACIÓN TLÁHUAC			2 - GASTO DE INVERSIÓN	299 - REFACCIONES Y ACCESORIOS MENORES OTROS BIENES MUEBLES
FORTAMUN	DELEGACIÓN TLÁHUAC			2 - GASTO DE INVERSIÓN	311 - ENERGÍA ELÉCTRICA
FORTAMUN	DELEGACIÓN TLÁHUAC			2 - GASTO DE INVERSIÓN	313 - AGUA
FORTAMUN	DELEGACIÓN TLÁHUAC			2 - GASTO DE INVERSIÓN	325 - ARRENDAMIENTO DE EQUIPO DE TRANSPORTE
FORTAMUN	DELEGACIÓN TLÁHUAC			2 - GASTO DE INVERSIÓN	333 - SERVICIOS DE CONSULTORÍA ADMINISTRATIVA, PROCESOS, TÉCNICA Y EN TECNOLOGÍAS DE LA INFORMACIÓN

AVANCE FINANCIERO								OBSERVACIONES
Aprobado	Modificado	Recaudado (Ministrado)	Comprometido	Devengado	Ejercido	Pagado	Pagado SHCP	
150,000.00	150,000.00	-	-	-	-	-	N/A	
250,000.00	250,000.00	-	-	-	-	-	N/A	
25,316,835.00	25,316,835.00	2,023,705.27	2,023,705.27	2,023,705.27	2,023,705.27	2,023,705.27	N/A	
50,000.00	50,000.00	-	-	-	-	-	N/A	
4,000,000.00	4,000,000.00	849,204.48	849,204.48	849,204.48	849,204.48	849,204.48	N/A	
30,000.00	30,000.00	-	-	-	-	-	N/A	
30,853,983.00	30,853,983.00	7,713,495.00	7,244,873.00	7,244,873.00	7,244,873.00	7,244,873.00	N/A	
5,576,332.00	5,576,332.00	1,394,082.00	932,572.00	932,572.00	932,572.00	932,572.00	N/A	
622,766.00	622,766.00	-	-	-	-	-	N/A	
3,500,000.00	7,845.00	-	-	-	-	-	N/A	

Informe sobre el ejercicio, destino y resultados obtenidos, respecto a los recursos federales transferidos a la Ciudad de México, correspondientes al periodo de enero a marzo del ejercicio fiscal 2017 (Nivel Finaciero)

ENTIDAD: Ciudad de México
PERIODO: Primer Trimestre 2017

						Descripción de Programas Presupuestarios		
Entidad	Municipio	Tipo de Registro	Ciclo de Recurso	Tipo de Recurso	Descripción Ramo	Clave Ramo	Descripción Programa	Clave Programa
Ciudad de México	Tláhuac	2.- PARTIDA	2017	APORTACIONES FEDERALES - 2	APORTACIONES FEDERALES PARA ENTIDADES FEDERATIVAS Y MUNICIPIOS	33	FORTAMUN	I005
Ciudad de México	Tláhuac	2.- PARTIDA	2017	APORTACIONES FEDERALES - 2	APORTACIONES FEDERALES PARA ENTIDADES FEDERATIVAS Y MUNICIPIOS	33	FORTAMUN	I005
Ciudad de México	Tláhuac	2.- PARTIDA	2017	APORTACIONES FEDERALES - 2	APORTACIONES FEDERALES PARA ENTIDADES FEDERATIVAS Y MUNICIPIOS	33	FORTAMUN	I005
Ciudad de México	Tláhuac	2.- PARTIDA	2017	APORTACIONES FEDERALES - 2	APORTACIONES FEDERALES PARA ENTIDADES FEDERATIVAS Y MUNICIPIOS	33	FORTAMUN	I005
Ciudad de México	Tláhuac	2.- PARTIDA	2017	APORTACIONES FEDERALES - 2	APORTACIONES FEDERALES PARA ENTIDADES FEDERATIVAS Y MUNICIPIOS	33	FORTAMUN	I005
Ciudad de México	Tláhuac	2.- PARTIDA	2017	APORTACIONES FEDERALES - 2	APORTACIONES FEDERALES PARA ENTIDADES FEDERATIVAS Y MUNICIPIOS	33	FORTAMUN	I005
Ciudad de México	Tláhuac	2.- PARTIDA	2017	APORTACIONES FEDERALES - 2	APORTACIONES FEDERALES PARA ENTIDADES FEDERATIVAS Y MUNICIPIOS	33	FORTAMUN	I005
Ciudad de México	Tláhuac	2.- PARTIDA	2017	APORTACIONES FEDERALES - 2	APORTACIONES FEDERALES PARA ENTIDADES FEDERATIVAS Y MUNICIPIOS	33	FORTAMUN	I005
Ciudad de México	Tláhuac	2.- PARTIDA	2017	APORTACIONES FEDERALES - 2	APORTACIONES FEDERALES PARA ENTIDADES FEDERATIVAS Y MUNICIPIOS	33	FORTAMUN	I005
Ciudad de México	Tláhuac	2.- PARTIDA	2017	APORTACIONES FEDERALES - 2	APORTACIONES FEDERALES PARA ENTIDADES FEDERATIVAS Y MUNICIPIOS	33	FORTAMUN	I005

				PARTIDA	
Programa Fondo Convenio - Específico	Dependencia Ejecutora	Rendimiento Financiero	Reintegro	Tipo de Gasto	Partida
FORTAMUN	DELEGACIÓN TLÁHUAC			2 - GASTO DE INVERSIÓN	335 - SERVICIOS DE INVESTIGACIÓN CIENTÍFICA Y DESARROLLO
FORTAMUN	DELEGACIÓN TLÁHUAC			2 - GASTO DE INVERSIÓN	338 - SERVICIOS DE VIGILANCIA
FORTAMUN	DELEGACIÓN TLÁHUAC			2 - GASTO DE INVERSIÓN	345 - SEGURO DE BIENES PATRIMONIALES
FORTAMUN	DELEGACIÓN TLÁHUAC			2 - GASTO DE INVERSIÓN	352 - INSTALACIÓN, REPARACIÓN Y MANTENIMIENTO DE MOBILIARIO Y EQUIPO DE ADMINISTRACIÓN, EDUCACIONAL Y RECREATIVO
FORTAMUN	DELEGACIÓN TLÁHUAC			2 - GASTO DE INVERSIÓN	353 - INSTALACIÓN, REPARACIÓN Y MANTENIMIENTO DE EQUIPO DE CÓMPUTO Y TECNOLOGÍA DE LA INFORMACIÓN
FORTAMUN	DELEGACIÓN TLÁHUAC			2 - GASTO DE INVERSIÓN	354 - INSTALACIÓN, REPARACIÓN Y MANTENIMIENTO DE EQUIPO E INSTRUMENTAL MÉDICO Y DE LABORATORIO
FORTAMUN	DELEGACIÓN TLÁHUAC			2 - GASTO DE INVERSIÓN	355 - REPARACIÓN Y MANTENIMIENTO DE EQUIPO DE TRANSPORTE
FORTAMUN	DELEGACIÓN TLÁHUAC			2 - GASTO DE INVERSIÓN	357 - INSTALACIÓN, REPARACIÓN Y MANTENIMIENTO DE MAQUINARIA, OTROS EQUIPOS Y HERRAMIENTA
FORTAMUN	DELEGACIÓN TLÁHUAC			2 - GASTO DE INVERSIÓN	358 - SERVICIOS DE LIMPIEZA Y MANEJO DE DESECHOS
FORTAMUN	DELEGACIÓN TLÁHUAC			2 - GASTO DE INVERSIÓN	359 - SERVICIOS DE JARDINERÍA Y FUMIGACIÓN

AVANCE FINANCIERO								OBSERVACIONES
Aprobado	Modificado	Recaudado (Ministrado)	Comprometido	Devengado	Ejercido	Pagado	Pagado SHCP	
-	3,492,155.00	-	-	-	-	-	N/A	
23,389,273.00	23,389,273.00	2,466,472.05	2,466,472.05	2,466,472.05	2,466,472.05	2,466,472.05	N/A	
6,444,979.00	6,444,979.00	1,001,028.47	1,001,028.47	1,001,028.47	1,001,028.47	1,001,028.47	N/A	
450,000.00	450,000.00	-	-	-	-	-	N/A	
1,500,000.00	1,500,000.00	-	-	-	-	-	N/A	
100,000.00	100,000.00	-	-	-	-	-	N/A	
8,150,000.00	8,150,000.00	878,602.95	878,602.95	878,602.95	878,602.95	878,602.95	N/A	
2,400,000.00	2,400,000.00	467,965.89	467,965.89	467,965.89	467,965.89	467,965.89	N/A	
7,000,000.00	7,000,000.00	1,441,371.58	1,441,371.58	1,441,371.58	1,441,371.58	1,441,371.58	N/A	
400,000.00	400,000.00	-	-	-	-	-	N/A	

Informe sobre el ejercicio, destino y resultados obtenidos, respecto a los recursos federales transferidos a la Ciudad de México, correspondientes al periodo de enero a marzo del ejercicio fiscal 2017 (Nivel Finaciero)

ENTIDAD: Ciudad de México
PERIODO: Primer Trimestre 2017

						Descripción de Programas Presupuestarios		
Entidad	Municipio	Tipo de Registro	Ciclo de Recurso	Tipo de Recurso	Descripción Ramo	Clave Ramo	Descripción Programa	Clave Programa
Ciudad de México	Tláhuac	2.- PARTIDA	2017	APORTACIONES FEDERALES - 2	APORTACIONES FEDERALES PARA ENTIDADES FEDERATIVAS Y MUNICIPIOS	33	FORTAMUN	I005
Ciudad de México	Tláhuac	2.- PARTIDA	2017	APORTACIONES FEDERALES - 2	APORTACIONES FEDERALES PARA ENTIDADES FEDERATIVAS Y MUNICIPIOS	33	FORTAMUN	I005
Ciudad de México	Tláhuac	2.- PARTIDA	2017	APORTACIONES FEDERALES - 2	APORTACIONES FEDERALES PARA ENTIDADES FEDERATIVAS Y MUNICIPIOS	33	FORTAMUN	I005
Ciudad de México	Tláhuac	2.- PARTIDA	2017	APORTACIONES FEDERALES - 2	APORTACIONES FEDERALES PARA ENTIDADES FEDERATIVAS Y MUNICIPIOS	33	FORTAMUN	I005
Ciudad de México	Tláhuac	2.- PARTIDA	2017	APORTACIONES FEDERALES - 2	APORTACIONES FEDERALES PARA ENTIDADES FEDERATIVAS Y MUNICIPIOS	33	FORTAMUN	I005
Ciudad de México	Tláhuac	2.- PARTIDA	2017	APORTACIONES FEDERALES - 2	APORTACIONES FEDERALES PARA ENTIDADES FEDERATIVAS Y MUNICIPIOS	33	FORTAMUN	I005
Ciudad de México	Tláhuac	2.- PARTIDA	2017	APORTACIONES FEDERALES - 2	APORTACIONES FEDERALES PARA ENTIDADES FEDERATIVAS Y MUNICIPIOS	33	FORTAMUN	I005
Ciudad de México	Tláhuac	2.- PARTIDA	2017	APORTACIONES FEDERALES - 2	APORTACIONES FEDERALES PARA ENTIDADES FEDERATIVAS Y MUNICIPIOS	33	FORTAMUN	I005
Ciudad de México	Tláhuac	2.- PARTIDA	2017	APORTACIONES FEDERALES - 2	APORTACIONES FEDERALES PARA ENTIDADES FEDERATIVAS Y MUNICIPIOS	33	FORTAMUN	I005
Ciudad de México	Tláhuac	2.- PARTIDA	2017	APORTACIONES FEDERALES - 2	APORTACIONES FEDERALES PARA ENTIDADES FEDERATIVAS Y MUNICIPIOS	33	FORTAMUN	I005

				PARTIDA	
Programa Fondo Convenio - Específico	Dependencia Ejecutora	Rendimiento Financiero	Reintegro	Tipo de Gasto	Partida
FORTAMUN	DELEGACIÓN TLÁHUAC			2 - GASTO DE INVERSIÓN	392 - IMPUESTOS Y DERECHOS
FORTAMUN	DELEGACIÓN TLÁHUAC			2 - GASTO DE INVERSIÓN	511 - MUEBLES DE OFICINA Y ESTANTERÍA
FORTAMUN	DELEGACIÓN TLÁHUAC			2 - GASTO DE INVERSIÓN	515 - EQUIPO DE CÓMPUTO Y DE TECNOLOGÍAS DE LA INFORMACIÓN
FORTAMUN	DELEGACIÓN TLÁHUAC			2 - GASTO DE INVERSIÓN	519 - OTROS MOBILIARIOS Y EQUIPOS DE ADMINISTRACIÓN
FORTAMUN	DELEGACIÓN TLÁHUAC			2 - GASTO DE INVERSIÓN	521 - EQUIPOS Y APARATOS AUDIOVISUALES
FORTAMUN	DELEGACIÓN TLÁHUAC			2 - GASTO DE INVERSIÓN	523 - CÁMARAS FOTOGRÁFICAS Y DE VIDEO
FORTAMUN	DELEGACIÓN TLÁHUAC			2 - GASTO DE INVERSIÓN	529 - OTRO MOBILIARIO Y EQUIPO EDUCACIONAL Y RECREATIVO
FORTAMUN	DELEGACIÓN TLÁHUAC			2 - GASTO DE INVERSIÓN	532 - INSTRUMENTAL MÉDICO Y DE LABORATORIO
FORTAMUN	DELEGACIÓN TLÁHUAC			2 - GASTO DE INVERSIÓN	541 - VEHÍCULOS Y EQUIPO TERRESTRE
FORTAMUN	DELEGACIÓN TLÁHUAC			2 - GASTO DE INVERSIÓN	561 - MAQUINARIA Y EQUIPO AGROPECUARIO

AVANCE FINANCIERO								OBSERVACIONES
Aprobado	Modificado	Recaudado (Ministrado)	Comprometido	Devengado	Ejercido	Pagado	Pagado SHCP	
1,150,000.00	1,150,000.00	1,054,166.00	1,049,973.00	1,049,973.00	1,049,973.00	1,049,973.00	N/A	
392,445.00	392,445.00	-	-	-	-	-	N/A	
26,700.00	26,700.00	-	-	-	-	-	N/A	
288,915.00	288,915.00	-	-	-	-	-	N/A	
191,680.00	191,680.00	-	-	-	-	-	N/A	
119,630.00	119,630.00	-	-	-	-	-	N/A	
46,375.00	46,375.00	-	-	-	-	-	N/A	
40,000.00	40,000.00	-	-	-	-	-	N/A	
300,000.00	300,000.00	-	-	-	-	-	N/A	
649,310.00	649,310.00	-	-	-	-	-	N/A	

Informe sobre el ejercicio, destino y resultados obtenidos, respecto a los recursos federales transferidos a la Ciudad de México, correspondientes al periodo de enero a marzo del ejercicio fiscal 2017 (Nivel Finaciero)

ENTIDAD: Ciudad de México
PERIODO: Primer Trimestre 2017

						Descripción de Programas Presupuestarios		
Entidad	Municipio	Tipo de Registro	Ciclo de Recurso	Tipo de Recurso	Descripción Ramo	Clave Ramo	Descripción Programa	Clave Programa
Ciudad de México	Tláhuac	2.- PARTIDA	2017	APORTACIONES FEDERALES - 2	APORTACIONES FEDERALES PARA ENTIDADES FEDERATIVAS Y MUNICIPIOS	33	FORTAMUN	I005
Ciudad de México	Tláhuac	2.- PARTIDA	2017	APORTACIONES FEDERALES - 2	APORTACIONES FEDERALES PARA ENTIDADES FEDERATIVAS Y MUNICIPIOS	33	FORTAMUN	I005
Ciudad de México	Tláhuac	2.- PARTIDA	2017	APORTACIONES FEDERALES - 2	APORTACIONES FEDERALES PARA ENTIDADES FEDERATIVAS Y MUNICIPIOS	33	FORTAMUN	I005
Ciudad de México	Tláhuac	2.- PARTIDA	2017	APORTACIONES FEDERALES - 2	APORTACIONES FEDERALES PARA ENTIDADES FEDERATIVAS Y MUNICIPIOS	33	FORTAMUN	I005
Ciudad de México	Tláhuac	2.- PARTIDA	2017	APORTACIONES FEDERALES - 2	APORTACIONES FEDERALES PARA ENTIDADES FEDERATIVAS Y MUNICIPIOS	33	FORTAMUN	I005
Ciudad de México	Tláhuac	2.- PARTIDA	2017	APORTACIONES FEDERALES - 2	APORTACIONES FEDERALES PARA ENTIDADES FEDERATIVAS Y MUNICIPIOS	33	FORTAMUN	I005
Ciudad de México	Tláhuac	2.- PARTIDA	2017	APORTACIONES FEDERALES - 2	APORTACIONES FEDERALES PARA ENTIDADES FEDERATIVAS Y MUNICIPIOS	33	FORTAMUN	I005
Ciudad de México	Tláhuac	2.- PARTIDA	2017	APORTACIONES FEDERALES - 2	APORTACIONES FEDERALES PARA ENTIDADES FEDERATIVAS Y MUNICIPIOS	33	FORTAMUN	I005
Ciudad de México	Xochimilco	2.- PARTIDA	2017	APORTACIONES FEDERALES - 2	APORTACIONES FEDERALES PARA ENTIDADES FEDERATIVAS Y MUNICIPIOS	33	FORTAMUN	I005
Ciudad de México	Xochimilco	2.- PARTIDA	2017	APORTACIONES FEDERALES - 2	APORTACIONES FEDERALES PARA ENTIDADES FEDERATIVAS Y MUNICIPIOS	33	FORTAMUN	I005

				PARTIDA	
Programa Fondo Convenio - Específico	Dependencia Ejecutora	Rendimiento Financiero	Reintegro	Tipo de Gasto	Partida
FORTAMUN	DELEGACIÓN TLÁHUAC			2 - GASTO DE INVERSIÓN	562 - MAQUINARIA Y EQUIPO INDUSTRIAL
FORTAMUN	DELEGACIÓN TLÁHUAC			2 - GASTO DE INVERSIÓN	563 - MAQUINARIA Y EQUIPO DE CONSTRUCCIÓN
FORTAMUN	DELEGACIÓN TLÁHUAC			2 - GASTO DE INVERSIÓN	564 - SISTEMAS DE AIRE ACONDICIONADO, CALEFACCIÓN Y DE REFRIGERACIÓN INDUSTRIAL Y COMERCIAL
FORTAMUN	DELEGACIÓN TLÁHUAC			2 - GASTO DE INVERSIÓN	565 - EQUIPO DE COMUNICACIÓN Y TELECOMUNICACIÓN
FORTAMUN	DELEGACIÓN TLÁHUAC			2 - GASTO DE INVERSIÓN	566 - EQUIPOS DE GENERACIÓN ELÉCTRICA, APARATOS Y ACCESORIOS ELÉCTRICOS
FORTAMUN	DELEGACIÓN TLÁHUAC			2 - GASTO DE INVERSIÓN	567 - HERRAMIENTAS Y MÁQUINAS-HERRAMIENTA
FORTAMUN	DELEGACIÓN TLÁHUAC			2 - GASTO DE INVERSIÓN	578 - ARBOLES Y PLANTAS
FORTAMUN	DELEGACIÓN TLÁHUAC			2 - GASTO DE INVERSIÓN	614 - DIVISIÓN DE TERRENOS Y CONSTRUCCIÓN DE OBRAS DE URBANIZACIÓN
FORTAMUN	DELEGACIÓN XOCHIMILCO			1 - GASTO CORRIENTE	211 - MATERIALES, ÚTILES Y EQUIPOS MENORES DE OFICINA
FORTAMUN	DELEGACIÓN XOCHIMILCO			1 - GASTO CORRIENTE	212 - MATERIALES Y ÚTILES DE IMPRESIÓN Y REPRODUCCIÓN

AVANCE FINANCIERO								OBSERVACIONES
Aprobado	Modificado	Recaudado (Ministrado)	Comprometido	Devengado	Ejercido	Pagado	Pagado SHCP	
76,824.00	76,824.00	-	-	-	-	-	N/A	
830,000.00	830,000.00	-	-	-	-	-	N/A	
25,392.00	25,392.00	-	-	-	-	-	N/A	
300,000.00	300,000.00	-	-	-	-	-	N/A	
23,400.00	23,400.00	-	-	-	-	-	N/A	
789,280.00	789,280.00	-	-	-	-	-	N/A	
231,650.00	231,650.00	-	-	-	-	-	N/A	
11,499,004.00	11,499,004.00	-	-	-	-	-	N/A	
1,300,000.00	1,300,000.00	313,218.56	313,218.56	313,218.56	313,218.56	313,218.56	N/A	
80,000.00	80,000.00	-	-	-	-	-	N/A	

Informe sobre el ejercicio, destino y resultados obtenidos, respecto a los recursos federales transferidos a la Ciudad de México, correspondientes al periodo de enero a marzo del ejercicio fiscal 2017 (Nivel Finaciero)

ENTIDAD: Ciudad de México
PERIODO: Primer Trimestre 2017

						Descripción de Programas Presupuestarios		
Entidad	Municipio	Tipo de Registro	Ciclo de Recurso	Tipo de Recurso	Descripción Ramo	Clave Ramo	Descripción Programa	Clave Programa
Ciudad de México	Xochimilco	2.- PARTIDA	2017	APORTACIONES FEDERALES - 2	APORTACIONES FEDERALES PARA ENTIDADES FEDERATIVAS Y MUNICIPIOS	33	FORTAMUN	I005
Ciudad de México	Xochimilco	2.- PARTIDA	2017	APORTACIONES FEDERALES - 2	APORTACIONES FEDERALES PARA ENTIDADES FEDERATIVAS Y MUNICIPIOS	33	FORTAMUN	I005
Ciudad de México	Xochimilco	2.- PARTIDA	2017	APORTACIONES FEDERALES - 2	APORTACIONES FEDERALES PARA ENTIDADES FEDERATIVAS Y MUNICIPIOS	33	FORTAMUN	I005
Ciudad de México	Xochimilco	2.- PARTIDA	2017	APORTACIONES FEDERALES - 2	APORTACIONES FEDERALES PARA ENTIDADES FEDERATIVAS Y MUNICIPIOS	33	FORTAMUN	I005
Ciudad de México	Xochimilco	2.- PARTIDA	2017	APORTACIONES FEDERALES - 2	APORTACIONES FEDERALES PARA ENTIDADES FEDERATIVAS Y MUNICIPIOS	33	FORTAMUN	I005
Ciudad de México	Xochimilco	2.- PARTIDA	2017	APORTACIONES FEDERALES - 2	APORTACIONES FEDERALES PARA ENTIDADES FEDERATIVAS Y MUNICIPIOS	33	FORTAMUN	I005
Ciudad de México	Xochimilco	2.- PARTIDA	2017	APORTACIONES FEDERALES - 2	APORTACIONES FEDERALES PARA ENTIDADES FEDERATIVAS Y MUNICIPIOS	33	FORTAMUN	I005
Ciudad de México	Xochimilco	2.- PARTIDA	2017	APORTACIONES FEDERALES - 2	APORTACIONES FEDERALES PARA ENTIDADES FEDERATIVAS Y MUNICIPIOS	33	FORTAMUN	I005
Ciudad de México	Xochimilco	2.- PARTIDA	2017	APORTACIONES FEDERALES - 2	APORTACIONES FEDERALES PARA ENTIDADES FEDERATIVAS Y MUNICIPIOS	33	FORTAMUN	I005
Ciudad de México	Xochimilco	2.- PARTIDA	2017	APORTACIONES FEDERALES - 2	APORTACIONES FEDERALES PARA ENTIDADES FEDERATIVAS Y MUNICIPIOS	33	FORTAMUN	I005

				PARTIDA	
Programa Fondo Convenio - Específico	Dependencia Ejecutora	Rendimiento Financiero	Reintegro	Tipo de Gasto	Partida
FORTAMUN	DELEGACIÓN XOCHIMILCO			1 - GASTO CORRIENTE	241 - PRODUCTOS MINERALES NO METÁLICOS
FORTAMUN	DELEGACIÓN XOCHIMILCO			1 - GASTO CORRIENTE	242 - CEMENTO Y PRODUCTOS DE CONCRETO
FORTAMUN	DELEGACIÓN XOCHIMILCO			1 - GASTO CORRIENTE	244 - MADERA Y PRODUCTOS DE MADERA
FORTAMUN	DELEGACIÓN XOCHIMILCO			1 - GASTO CORRIENTE	247 - ARTÍCULOS METÁLICOS PARA LA CONSTRUCCIÓN
FORTAMUN	DELEGACIÓN XOCHIMILCO			1 - GASTO CORRIENTE	256 - FIBRAS SINTÉTICAS, HULES, PLÁSTICOS Y DERIVADOS
FORTAMUN	DELEGACIÓN XOCHIMILCO			1 - GASTO CORRIENTE	261 - COMBUSTIBLES, LUBRICANTES Y ADITIVOS
FORTAMUN	DELEGACIÓN XOCHIMILCO			1 - GASTO CORRIENTE	274 - PRODUCTOS TEXTILES
FORTAMUN	DELEGACIÓN XOCHIMILCO			1 - GASTO CORRIENTE	291 - HERRAMIENTAS MENORES
FORTAMUN	DELEGACIÓN XOCHIMILCO			1 - GASTO CORRIENTE	298 - REFACCIONES Y ACCESORIOS MENORES DE MAQUINARIA Y OTROS EQUIPOS
FORTAMUN	DELEGACIÓN XOCHIMILCO			1 - GASTO CORRIENTE	299 - REFACCIONES Y ACCESORIOS MENORES OTROS BIENES MUEBLES

AVANCE FINANCIERO								OBSERVACIONES
Aprobado	Modificado	Recaudado (Ministrado)	Comprometido	Devengado	Ejercido	Pagado	Pagado SHCP	
8,854,306.00	8,854,306.00	-	-	-	-	-	N/A	
370,000.00	370,000.00	-	-	-	-	-	N/A	
63,428.00	63,428.00	-	-	-	-	-	N/A	
921,742.00	921,742.00	-	-	-	-	-	N/A	
1,098,320.00	1,098,320.00	-	-	-	-	-	N/A	
27,563,609.00	27,563,609.00	5,280,417.00	5,280,417.00	5,280,417.00	5,280,417.00	5,280,417.00	N/A	
60,000.00	60,000.00	-	-	-	-	-	N/A	
1,199,471.00	1,199,471.00	-	-	-	-	-	N/A	
135,000.00	135,000.00	7,957.60	7,957.60	7,957.60	7,957.60	7,957.60	N/A	
451,910.00	451,910.00	-	-	-	-	-	N/A	

Informe sobre el ejercicio, destino y resultados obtenidos, respecto a los recursos federales transferidos a la Ciudad de México, correspondientes al periodo de enero a marzo del ejercicio fiscal 2017 (Nivel Finaciero)

ENTIDAD: Ciudad de México
PERIODO: Primer Trimestre 2017

						Descripción de Programas Presupuestarios		
Entidad	Municipio	Tipo de Registro	Ciclo de Recurso	Tipo de Recurso	Descripción Ramo	Clave Ramo	Descripción Programa	Clave Programa
Ciudad de México	Xochimilco	2.- PARTIDA	2017	APORTACIONES FEDERALES - 2	APORTACIONES FEDERALES PARA ENTIDADES FEDERATIVAS Y MUNICIPIOS	33	FORTAMUN	I005
Ciudad de México	Xochimilco	2.- PARTIDA	2017	APORTACIONES FEDERALES - 2	APORTACIONES FEDERALES PARA ENTIDADES FEDERATIVAS Y MUNICIPIOS	33	FORTAMUN	I005
Ciudad de México	Xochimilco	2.- PARTIDA	2017	APORTACIONES FEDERALES - 2	APORTACIONES FEDERALES PARA ENTIDADES FEDERATIVAS Y MUNICIPIOS	33	FORTAMUN	I005
Ciudad de México	Xochimilco	2.- PARTIDA	2017	APORTACIONES FEDERALES - 2	APORTACIONES FEDERALES PARA ENTIDADES FEDERATIVAS Y MUNICIPIOS	33	FORTAMUN	I005
Ciudad de México	Xochimilco	2.- PARTIDA	2017	APORTACIONES FEDERALES - 2	APORTACIONES FEDERALES PARA ENTIDADES FEDERATIVAS Y MUNICIPIOS	33	FORTAMUN	I005
Ciudad de México	Xochimilco	2.- PARTIDA	2017	APORTACIONES FEDERALES - 2	APORTACIONES FEDERALES PARA ENTIDADES FEDERATIVAS Y MUNICIPIOS	33	FORTAMUN	I005
Ciudad de México	Xochimilco	2.- PARTIDA	2017	APORTACIONES FEDERALES - 2	APORTACIONES FEDERALES PARA ENTIDADES FEDERATIVAS Y MUNICIPIOS	33	FORTAMUN	I005
Ciudad de México	Xochimilco	2.- PARTIDA	2017	APORTACIONES FEDERALES - 2	APORTACIONES FEDERALES PARA ENTIDADES FEDERATIVAS Y MUNICIPIOS	33	FORTAMUN	I005
Ciudad de México	Xochimilco	2.- PARTIDA	2017	APORTACIONES FEDERALES - 2	APORTACIONES FEDERALES PARA ENTIDADES FEDERATIVAS Y MUNICIPIOS	33	FORTAMUN	I005
Ciudad de México	Xochimilco	2.- PARTIDA	2017	APORTACIONES FEDERALES - 2	APORTACIONES FEDERALES PARA ENTIDADES FEDERATIVAS Y MUNICIPIOS	33	FORTAMUN	I005

				PARTIDA	
Programa Fondo Convenio - Específico	Dependencia Ejecutora	Rendimiento Financiero	Reintegro	Tipo de Gasto	Partida
FORTAMUN	DELEGACIÓN XOCHIMILCO			1 - GASTO CORRIENTE	311 - ENERGÍA ELÉCTRICA
FORTAMUN	DELEGACIÓN XOCHIMILCO			1 - GASTO CORRIENTE	317 - SERVICIOS DE ACCESO DE INTERNET, REDES Y PROCESAMIENTO DE INFORMACIÓN
FORTAMUN	DELEGACIÓN XOCHIMILCO			1 - GASTO CORRIENTE	319 - SERVICIOS INTEGRALES Y OTROS SERVICIOS
FORTAMUN	DELEGACIÓN XOCHIMILCO			1 - GASTO CORRIENTE	338 - SERVICIOS DE VIGILANCIA
FORTAMUN	DELEGACIÓN XOCHIMILCO			1 - GASTO CORRIENTE	355 - REPARACIÓN Y MANTENIMIENTO DE EQUIPO DE TRANSPORTE
FORTAMUN	DELEGACIÓN XOCHIMILCO			2 - GASTO DE INVERSIÓN	311 - ENERGÍA ELÉCTRICA
FORTAMUN	DELEGACIÓN XOCHIMILCO			2 - GASTO DE INVERSIÓN	313 - AGUA
FORTAMUN	DELEGACIÓN XOCHIMILCO			2 - GASTO DE INVERSIÓN	338 - SERVICIOS DE VIGILANCIA
FORTAMUN	DELEGACIÓN XOCHIMILCO			2 - GASTO DE INVERSIÓN	345 - SEGURO DE BIENES PATRIMONIALES
FORTAMUN	DELEGACIÓN XOCHIMILCO			2 - GASTO DE INVERSIÓN	347 - FLETES Y MANIOBRAS

AVANCE FINANCIERO								OBSERVACIONES
Aprobado	Modificado	Recaudado (Ministrado)	Comprometido	Devengado	Ejercido	Pagado	Pagado SHCP	
2,467,312.00	2,467,312.00	616,827.00	616,827.00	616,827.00	616,827.00	616,827.00	N/A	
1,500,000.00	1,500,000.00	7,991.34	7,991.34	7,991.34	7,991.34	7,991.34	N/A	
1,149,164.00	1,149,164.00	-	-	-	-	-	N/A	
18,788,204.00	18,788,204.00	4,535,538.00	4,535,538.00	4,535,538.00	4,535,538.00	4,535,538.00	N/A	
1,205,598.00	1,205,598.00	-	-	-	-	-	N/A	
92,995,498.00	92,995,498.00	42,256,988.40	42,256,988.40	42,256,988.40	42,256,988.40	42,256,988.40	N/A	
19,424,749.00	19,424,749.00	4,856,187.00	4,856,187.00	4,856,187.00	3,142,869.00	3,142,869.00	N/A	
41,646,196.00	41,646,196.00	5,023,949.70	5,023,949.70	5,023,949.70	5,023,949.70	5,023,949.70	N/A	
11,370,942.00	11,370,942.00	1,812,975.02	1,812,975.02	1,812,975.02	1,812,975.02	1,812,975.02	N/A	
1,167,564.00	1,167,564.00	-	-	-	-	-	N/A	

Informe sobre el ejercicio, destino y resultados obtenidos, respecto a los recursos federales transferidos a la Ciudad de México, correspondientes al periodo de enero a marzo del ejercicio fiscal 2017 (Nivel Finaciero)

ENTIDAD: Ciudad de México
PERIODO: Primer Trimestre 2017

						Descripción de Programas Presupuestarios		
Entidad	Municipio	Tipo de Registro	Ciclo de Recurso	Tipo de Recurso	Descripción Ramo	Clave Ramo	Descripción Programa	Clave Programa
Ciudad de México	Xochimilco	2.- PARTIDA	2017	APORTACIONES FEDERALES - 2	APORTACIONES FEDERALES PARA ENTIDADES FEDERATIVAS Y MUNICIPIOS	33	FORTAMUN	I005
Ciudad de México	Xochimilco	2.- PARTIDA	2017	APORTACIONES FEDERALES - 2	APORTACIONES FEDERALES PARA ENTIDADES FEDERATIVAS Y MUNICIPIOS	33	FORTAMUN	I005
Ciudad de México	Xochimilco	2.- PARTIDA	2017	APORTACIONES FEDERALES - 2	APORTACIONES FEDERALES PARA ENTIDADES FEDERATIVAS Y MUNICIPIOS	33	FORTAMUN	I005
Ciudad de México	Xochimilco	2.- PARTIDA	2017	APORTACIONES FEDERALES - 2	APORTACIONES FEDERALES PARA ENTIDADES FEDERATIVAS Y MUNICIPIOS	33	FORTAMUN	I005
Ciudad de México	Xochimilco	2.- PARTIDA	2017	APORTACIONES FEDERALES - 2	APORTACIONES FEDERALES PARA ENTIDADES FEDERATIVAS Y MUNICIPIOS	33	FORTAMUN	I005
Ciudad de México	Álvaro Obregón	2.- PARTIDA	2017	APORTACIONES FEDERALES - 2	APORTACIONES FEDERALES PARA ENTIDADES FEDERATIVAS Y MUNICIPIOS	33	FORTAMUN	I005
Ciudad de México	Álvaro Obregón	2.- PARTIDA	2017	APORTACIONES FEDERALES - 2	APORTACIONES FEDERALES PARA ENTIDADES FEDERATIVAS Y MUNICIPIOS	33	FORTAMUN	I005
Ciudad de México	Álvaro Obregón	2.- PARTIDA	2017	APORTACIONES FEDERALES - 2	APORTACIONES FEDERALES PARA ENTIDADES FEDERATIVAS Y MUNICIPIOS	33	FORTAMUN	I005
Ciudad de México	Álvaro Obregón	2.- PARTIDA	2017	APORTACIONES FEDERALES - 2	APORTACIONES FEDERALES PARA ENTIDADES FEDERATIVAS Y MUNICIPIOS	33	FORTAMUN	I005
Ciudad de México	Álvaro Obregón	2.- PARTIDA	2017	APORTACIONES FEDERALES - 2	APORTACIONES FEDERALES PARA ENTIDADES FEDERATIVAS Y MUNICIPIOS	33	FORTAMUN	I005

				PARTIDA	
Programa Fondo Convenio - Específico	Dependencia Ejecutora	Rendimiento Financiero	Reintegro	Tipo de Gasto	Partida
FORTAMUN	DELEGACIÓN XOCHIMILCO			2 - GASTO DE INVERSIÓN	562 - MAQUINARIA Y EQUIPO INDUSTRIAL
FORTAMUN	DELEGACIÓN XOCHIMILCO			2 - GASTO DE INVERSIÓN	567 - HERRAMIENTAS Y MÁQUINAS-HERRAMIENTA
FORTAMUN	DELEGACIÓN XOCHIMILCO			2 - GASTO DE INVERSIÓN	612 - EDIFICACIÓN NO HABITACIONAL
FORTAMUN	DELEGACIÓN XOCHIMILCO			2 - GASTO DE INVERSIÓN	614 - DIVISIÓN DE TERRENOS Y CONSTRUCCIÓN DE OBRAS DE URBANIZACIÓN
FORTAMUN	DELEGACIÓN XOCHIMILCO			2 - GASTO DE INVERSIÓN	615 - CONSTRUCCIÓN DE VÍAS DE COMUNICACIÓN
FORTAMUN	DELEGACIÓN ÁLVARO OBREGÓN			1 - GASTO CORRIENTE	338 - SERVICIOS DE VIGILANCIA
FORTAMUN	DELEGACIÓN ÁLVARO OBREGÓN			2 - GASTO DE INVERSIÓN	241 - PRODUCTOS MINERALES NO METÁLICOS
FORTAMUN	DELEGACIÓN ÁLVARO OBREGÓN			2 - GASTO DE INVERSIÓN	261 - COMBUSTIBLES, LUBRICANTES Y ADITIVOS
FORTAMUN	DELEGACIÓN ÁLVARO OBREGÓN			2 - GASTO DE INVERSIÓN	311 - ENERGÍA ELÉCTRICA
FORTAMUN	DELEGACIÓN ÁLVARO OBREGÓN			2 - GASTO DE INVERSIÓN	325 - ARRENDAMIENTO DE EQUIPO DE TRANSPORTE

AVANCE FINANCIERO								OBSERVACIONES
Aprobado	Modificado	Recaudado (Ministrado)	Comprometido	Devengado	Ejercido	Pagado	Pagado SHCP	
300,000.00	300,000.00	-	-	-	-	-	N/A	
85,000.00	85,000.00	-	-	-	-	-	N/A	
4,607,312.00	4,371,457.00	-	-	-	-	-	N/A	
15,549,678.00	15,697,773.00	-	-	-	-	-	N/A	
9,214,624.00	9,302,384.00	-	-	-	-	-	N/A	
127,339,695.00	127,339,695.00	11,262,158.64	127,339,695.00	11,262,158.64	11,262,158.64	11,262,158.64	N/A	.
21,500,000.00	21,500,000.00	-	17,069,013.00	-	-	-	N/A	.
79,431,359.00	79,431,359.00	14,484,823.18	79,431,359.00	14,484,823.18	14,484,823.18	14,484,823.18	N/A	.
178,894,127.00	178,894,127.00	44,723,532.00	178,894,127.00	26,352,086.40	26,352,086.40	26,352,086.40	N/A	.
1,188,699.00	1,188,699.00	-	-	-	-	-	N/A	.

Informe sobre el ejercicio, destino y resultados obtenidos, respecto a los recursos federales transferidos a la Ciudad de México, correspondientes al periodo de enero a marzo del ejercicio fiscal 2017 (Nivel Finaciero)

ENTIDAD: Ciudad de México
PERIODO: Primer Trimestre 2017

						Descripción de Programas Presupuestarios		
Entidad	Municipio	Tipo de Registro	Ciclo de Recurso	Tipo de Recurso	Descripción Ramo	Clave Ramo	Descripción Programa	Clave Programa
Ciudad de México	Álvaro Obregón	2.- PARTIDA	2017	APORTACIONES FEDERALES - 2	APORTACIONES FEDERALES PARA ENTIDADES FEDERATIVAS Y MUNICIPIOS	33	FORTAMUN	I005
Ciudad de México	Álvaro Obregón	2.- PARTIDA	2017	APORTACIONES FEDERALES - 2	APORTACIONES FEDERALES PARA ENTIDADES FEDERATIVAS Y MUNICIPIOS	33	FORTAMUN	I005
Ciudad de México	Álvaro Obregón	2.- PARTIDA	2017	APORTACIONES FEDERALES - 2	APORTACIONES FEDERALES PARA ENTIDADES FEDERATIVAS Y MUNICIPIOS	33	FORTAMUN	I005
Ciudad de México	Gustavo A. Madero	1.- PROGRAMA PRESUPUESTARIO	2017	APORTACIONES FEDERALES - 2	APORTACIONES FEDERALES PARA ENTIDADES FEDERATIVAS Y MUNICIPIOS	33	FORTAMUN	I005
Ciudad de México	Tlalpan	1.- PROGRAMA PRESUPUESTARIO	2017	APORTACIONES FEDERALES - 2	APORTACIONES FEDERALES PARA ENTIDADES FEDERATIVAS Y MUNICIPIOS	33	FORTAMUN	I005
Ciudad de México	Tláhuac	1.- PROGRAMA PRESUPUESTARIO	2017	APORTACIONES FEDERALES - 2	APORTACIONES FEDERALES PARA ENTIDADES FEDERATIVAS Y MUNICIPIOS	33	FORTAMUN	I005
Ciudad de México	Xochimilco	1.- PROGRAMA PRESUPUESTARIO	2017	APORTACIONES FEDERALES - 2	APORTACIONES FEDERALES PARA ENTIDADES FEDERATIVAS Y MUNICIPIOS	33	FORTAMUN	I005
Ciudad de México	Álvaro Obregón	1.- PROGRAMA PRESUPUESTARIO	2017	APORTACIONES FEDERALES - 2	APORTACIONES FEDERALES PARA ENTIDADES FEDERATIVAS Y MUNICIPIOS	33	FORTAMUN	I005
Ciudad de México	Gobierno de la Entidad	2.- PARTIDA	2017	APORTACIONES FEDERALES - 2	APORTACIONES FEDERALES PARA ENTIDADES FEDERATIVAS Y MUNICIPIOS	33	FAM ASISTENCIA SOCIAL	I006
Ciudad de México	Gobierno de la Entidad	1.- PROGRAMA PRESUPUESTARIO	2017	-	APORTACIONES FEDERALES PARA ENTIDADES FEDERATIVAS Y MUNICIPIOS	33	FAM ASISTENCIA SOCIAL	I006

				PARTIDA	
Programa Fondo Convenio - Específico	Dependencia Ejecutora	Rendimiento Financiero	Reintegro	Tipo de Gasto	Partida
FORTAMUN	DELEGACIÓN ÁLVARO OBREGÓN			2 - GASTO DE INVERSIÓN	347 - FLETES Y MANIOBRAS
FORTAMUN	DELEGACIÓN ÁLVARO OBREGÓN			2 - GASTO DE INVERSIÓN	355 - REPARACIÓN Y MANTENIMIENTO DE EQUIPO DE TRANSPORTE
FORTAMUN	DELEGACIÓN ÁLVARO OBREGÓN			2 - GASTO DE INVERSIÓN	614 - DIVISIÓN DE TERRENOS Y CONSTRUCCIÓN DE OBRAS DE URBANIZACIÓN
FORTAMUN	Delegación Gustavo A.Madero	$0	$0		TOTAL DEL PROGRAMA PRESUPUESTARIO
FORTAMUN	Delegación Tlalpan	$0			TOTAL DEL PROGRAMA PRESUPUESTARIO
FORTAMUN	Delegación Tláhuac	$0	$0		TOTAL DEL PROGRAMA PRESUPUESTARIO
FORTAMUN	Delegación Xochimilco	$0	$0		TOTAL DEL PROGRAMA PRESUPUESTARIO
FORTAMUN	Delegación Álvaro Obregón	$0	$0		TOTAL DEL PROGRAMA PRESUPUESTARIO
DESAYUNOS ESCOLARES Y ALIMENTACIÓN COMPLEMENTARIA PARA MENORES	SISTEMA PARA EL DESARROLLO INTEGRAL DE LA FAMILIA DE LA CIUDAD DE M¿XICO			1 - GASTO CORRIENTE	221 - PRODUCTOS ALIMENTICIOS PARA PERSONAS
SIN IDENTIFICAR	SIN IDENTIFICAR	$0	$0		TOTAL DEL PROGRAMA PRESUPUESTARIO

AVANCE FINANCIERO								OBSERVACIONES
Aprobado	Modificado	Recaudado (Ministrado)	Comprometido	Devengado	Ejercido	Pagado	Pagado SHCP	
1,000,000.00	1,000,000.00	-	750,000.00	-	-	-	N/A	.
27,383,103.00	27,383,103.00	2,825,197.14	27,383,103.00	2,825,197.14	2,825,197.14	-	N/A	.
25,000,000.00	25,000,000.00	-	-	-	-	-	N/A	.
753,080,028.00	753,080,028.00	153,130,238.35	142,392,337.02	142,392,337.02	142,392,337.02	142,392,337.02	N/A	
413,173,034.00	415,304,449.00	84,052,521.92	70,188,227.90	70,136,938.32	70,136,938.32	-	N/A	
228,803,156.00	228,803,156.00	26,825,899.07	22,847,049.07	22,847,049.07	22,847,049.07	22,847,049.07	N/A	
263,569,627.00	263,569,627.00	64,712,049.62	64,712,049.62	64,712,049.62	62,998,731.62	62,998,731.62	N/A	
461,736,983.00	461,736,983.00	73,295,710.96	430,867,297.00	54,924,265.36	54,924,265.36	52,099,068.22	N/A	
525,270,932.00	525,270,932.00	130,530,450.00	130,530,450.00	130,530,450.00	113,613,464.72	113,613,464.72	N/A	SE OBTUVO UN AVANCE FINANCIERO DEL 21.63% Y UNA META ALCANZADA EN SU TOTALIDAD.
525,270,932.00	525,270,932.00	130,530,450.00	130,530,450.00	130,530,450.00	113,613,464.72	113,613,464.72	130,530,450.00	

Informe sobre el ejercicio, destino y resultados obtenidos, respecto a los recursos federales transferidos a la Ciudad de México, correspondientes al periodo de enero a marzo del ejercicio fiscal 2017 (Nivel Finaciero)

ENTIDAD: Ciudad de México
PERIODO: Primer Trimestre 2017

						Descripción de Programas Presupuestarios		
Entidad	Municipio	Tipo de Registro	Ciclo de Recurso	Tipo de Recurso	Descripción Ramo	Clave Ramo	Descripción Programa	Clave Programa
Ciudad de México	Gobierno de la Entidad	2.- PARTIDA	2017	APORTACIONES FEDERALES - 2	APORTACIONES FEDERALES PARA ENTIDADES FEDERATIVAS Y MUNICIPIOS	33	FASP	I011
Ciudad de México	Gobierno de la Entidad	2.- PARTIDA	2017	APORTACIONES FEDERALES - 2	APORTACIONES FEDERALES PARA ENTIDADES FEDERATIVAS Y MUNICIPIOS	33	FASP	I011
Ciudad de México	Gobierno de la Entidad	2.- PARTIDA	2017	APORTACIONES FEDERALES - 2	APORTACIONES FEDERALES PARA ENTIDADES FEDERATIVAS Y MUNICIPIOS	33	FASP	I011
Ciudad de México	Gobierno de la Entidad	2.- PARTIDA	2017	APORTACIONES FEDERALES - 2	APORTACIONES FEDERALES PARA ENTIDADES FEDERATIVAS Y MUNICIPIOS	33	FASP	I011
Ciudad de México	Gobierno de la Entidad	2.- PARTIDA	2017	APORTACIONES FEDERALES - 2	APORTACIONES FEDERALES PARA ENTIDADES FEDERATIVAS Y MUNICIPIOS	33	FASP	I011
Ciudad de México	Gobierno de la Entidad	2.- PARTIDA	2017	APORTACIONES FEDERALES - 2	APORTACIONES FEDERALES PARA ENTIDADES FEDERATIVAS Y MUNICIPIOS	33	FASP	I011
Ciudad de México	Gobierno de la Entidad	2.- PARTIDA	2017	APORTACIONES FEDERALES - 2	APORTACIONES FEDERALES PARA ENTIDADES FEDERATIVAS Y MUNICIPIOS	33	FASP	I011
Ciudad de México	Gobierno de la Entidad	2.- PARTIDA	2017	APORTACIONES FEDERALES - 2	APORTACIONES FEDERALES PARA ENTIDADES FEDERATIVAS Y MUNICIPIOS	33	FASP	I011
Ciudad de México	Gobierno de la Entidad	2.- PARTIDA	2017	APORTACIONES FEDERALES - 2	APORTACIONES FEDERALES PARA ENTIDADES FEDERATIVAS Y MUNICIPIOS	33	FASP	I011
Ciudad de México	Gobierno de la Entidad	2.- PARTIDA	2017	APORTACIONES FEDERALES - 2	APORTACIONES FEDERALES PARA ENTIDADES FEDERATIVAS Y MUNICIPIOS	33	FASP	I011

				PARTIDA	
Programa Fondo Convenio - Específico	Dependencia Ejecutora	Rendimiento Financiero	Reintegro	Tipo de Gasto	Partida
AMPLIACIÓN JUZGADO DE EJECUCIÓN DE SANCIONES RPO, 3-E	TRIBUNAL SUPERIOR DE JUSTICIA DE LA CIUDAD DE MÉXICO			2 - GASTO DE INVERSIÓN	622 - EDIFICACIÓN NO HABITACIONAL
EVALUACION DE LOS DISTINTOS PROGRAMAS Y ACCIONES	CONTRALORIA GENERAL DE LA CIUDAD DE M¿XICO			1 - GASTO CORRIENTE	332 - SERVICIOS DE DISEÑO, ARQUITECTURA, INGENIERÍA Y ACTIVIDADES RELACIONADAS
FASP	PROCURADURIA GENERAL DE JUSTICIA DE LA CIUDAD DE MEXICO			1 - GASTO CORRIENTE	214 - NO EXISTE EN CATÁLOGO
FASP	PROCURADURIA GENERAL DE JUSTICIA DE LA CIUDAD DE MEXICO			1 - GASTO CORRIENTE	254 - MATERIALES, ACCESORIOS Y SUMINISTROS MÉDICOS
FASP	PROCURADURIA GENERAL DE JUSTICIA DE LA CIUDAD DE MEXICO			1 - GASTO CORRIENTE	255 - MATERIALES, ACCESORIOS Y SUMINISTROS DE LABORATORIO
FASP	PROCURADURIA GENERAL DE JUSTICIA DE LA CIUDAD DE MEXICO			1 - GASTO CORRIENTE	259 - OTROS PRODUCTOS QUÍMICOS
FASP	PROCURADURIA GENERAL DE JUSTICIA DE LA CIUDAD DE MEXICO			1 - GASTO CORRIENTE	271 - VESTUARIO Y UNIFORMES
FASP	PROCURADURIA GENERAL DE JUSTICIA DE LA CIUDAD DE MEXICO			1 - GASTO CORRIENTE	272 - PRENDAS DE SEGURIDAD Y PROTECCIÓN PERSONAL
FASP	PROCURADURIA GENERAL DE JUSTICIA DE LA CIUDAD DE MEXICO			1 - GASTO CORRIENTE	327 - ARRENDAMIENTO DE ACTIVOS INTANGIBLES
FASP	PROCURADURIA GENERAL DE JUSTICIA DE LA CIUDAD DE MEXICO			1 - GASTO CORRIENTE	334 - SERVICIOS DE CAPACITACIÓN

AVANCE FINANCIERO								OBSERVACIONES
Aprobado	Modificado	Recaudado (Ministrado)	Comprometido	Devengado	Ejercido	Pagado	Pagado SHCP	
10,000,000.00	10,000,000.00	-	-	-	-	-	N/A	Anexo Técnico Único en proceso de protocolización
1,141,939.00	1,141,939.00	342,581.70	-	-	-	-	N/A	AL PRESENTE TRIMESTRE SE HAN LLEVADO A CABO ACCIONES DE SEGUIMIENTO Y EVALUACION DE LAS UNIDADES EJECUTORAS DEL GASTO POR PARTE DE LA CONTRALORIA GENERAL, ESTAS SE HAN REALIZADO CON RECURSOS LOCALES
15,600.00	15,600.00	4,976.40	-	-	-	-	N/A	EL RECURSO SE EJERCERÁ A PARTIR DEL SEGUNDO TRIMESTRE DEL 2017
40,000.00	40,000.00	12,760.00	-	-	-	-	N/A	EL RECURSO SE EJERCERÁ A PARTIR DEL SEGUNDO TRIMESTRE DEL 2017
423,432.00	423,432.00	135,074.81	-	-	-	-	N/A	EL RECURSO SE EJERCERÁ A PARTIR DEL SEGUNDO TRIMESTRE DEL 2017
2,958,994.00	2,958,994.00	943,919.09	-	-	-	-	N/A	EL RECURSO SE EJERCERÁ A PARTIR DEL SEGUNDO TRIMESTRE DEL 2017
606,000.00	606,000.00	193,314.00	-	-	-	-	N/A	EL RECURSO SE EJERCERÁ A PARTIR DEL SEGUNDO TRIMESTRE DEL 2017
48,000.00	48,000.00	15,312.00	-	-	-	-	N/A	EL RECURSO SE EJERCERÁ A PARTIR DEL SEGUNDO TRIMESTRE DEL 2017
15,520,185.00	15,520,185.00	4,966,459.20	-	-	-	-	N/A	EL RECURSO SE EJERCERÁ A PARTIR DEL SEGUNDO TRIMESTRE DEL 2017
6,296,896.00	6,296,896.00	2,015,006.72	-	-	-	-	N/A	EL RECURSO SE EJERCERÁ A PARTIR DEL SEGUNDO TRIMESTRE DEL 2017

Informe sobre el ejercicio, destino y resultados obtenidos, respecto a los recursos federales transferidos a la Ciudad de México, correspondientes al periodo de enero a marzo del ejercicio fiscal 2017 (Nivel Finaciero)

ENTIDAD: Ciudad de México
PERIODO: Primer Trimestre 2017

						Descripción de Programas Presupuestarios		
Entidad	Municipio	Tipo de Registro	Ciclo de Recurso	Tipo de Recurso	Descripción Ramo	Clave Ramo	Descripción Programa	Clave Programa
Ciudad de México	Gobierno de la Entidad	2.- PARTIDA	2017	APORTACIONES FEDERALES - 2	APORTACIONES FEDERALES PARA ENTIDADES FEDERATIVAS Y MUNICIPIOS	33	FASP	I011
Ciudad de México	Gobierno de la Entidad	2.- PARTIDA	2017	APORTACIONES FEDERALES - 2	APORTACIONES FEDERALES PARA ENTIDADES FEDERATIVAS Y MUNICIPIOS	33	FASP	I011
Ciudad de México	Gobierno de la Entidad	2.- PARTIDA	2017	APORTACIONES FEDERALES - 2	APORTACIONES FEDERALES PARA ENTIDADES FEDERATIVAS Y MUNICIPIOS	33	FASP	I011
Ciudad de México	Gobierno de la Entidad	2.- PARTIDA	2017	APORTACIONES FEDERALES - 2	APORTACIONES FEDERALES PARA ENTIDADES FEDERATIVAS Y MUNICIPIOS	33	FASP	I011
Ciudad de México	Gobierno de la Entidad	2.- PARTIDA	2017	APORTACIONES FEDERALES - 2	APORTACIONES FEDERALES PARA ENTIDADES FEDERATIVAS Y MUNICIPIOS	33	FASP	I011
Ciudad de México	Gobierno de la Entidad	2.- PARTIDA	2017	APORTACIONES FEDERALES - 2	APORTACIONES FEDERALES PARA ENTIDADES FEDERATIVAS Y MUNICIPIOS	33	FASP	I011
Ciudad de México	Gobierno de la Entidad	2.- PARTIDA	2017	APORTACIONES FEDERALES - 2	APORTACIONES FEDERALES PARA ENTIDADES FEDERATIVAS Y MUNICIPIOS	33	FASP	I011
Ciudad de México	Gobierno de la Entidad	2.- PARTIDA	2017	APORTACIONES FEDERALES - 2	APORTACIONES FEDERALES PARA ENTIDADES FEDERATIVAS Y MUNICIPIOS	33	FASP	I011
Ciudad de México	Gobierno de la Entidad	2.- PARTIDA	2017	APORTACIONES FEDERALES - 2	APORTACIONES FEDERALES PARA ENTIDADES FEDERATIVAS Y MUNICIPIOS	33	FASP	I011
Ciudad de México	Gobierno de la Entidad	2.- PARTIDA	2017	APORTACIONES FEDERALES - 2	APORTACIONES FEDERALES PARA ENTIDADES FEDERATIVAS Y MUNICIPIOS	33	FASP	I011

				PARTIDA	
Programa Fondo Convenio - Específico	Dependencia Ejecutora	Rendimiento Financiero	Reintegro	Tipo de Gasto	Partida
FASP	PROCURADURIA GENERAL DE JUSTICIA DE LA CIUDAD DE MEXICO			1 - GASTO CORRIENTE	353 - INSTALACIÓN, REPARACIÓN Y MANTENIMIENTO DE EQUIPO DE CÓMPUTO Y TECNOLOGÍA DE LA INFORMACIÓN
FASP	PROCURADURIA GENERAL DE JUSTICIA DE LA CIUDAD DE MEXICO			1 - GASTO CORRIENTE	354 - INSTALACIÓN, REPARACIÓN Y MANTENIMIENTO DE EQUIPO E INSTRUMENTAL MÉDICO Y DE LABORATORIO
FASP	PROCURADURIA GENERAL DE JUSTICIA DE LA CIUDAD DE MEXICO			1 - GASTO CORRIENTE	357 - INSTALACIÓN, REPARACIÓN Y MANTENIMIENTO DE MAQUINARIA, OTROS EQUIPOS Y HERRAMIENTA
FASP	PROCURADURIA GENERAL DE JUSTICIA DE LA CIUDAD DE MEXICO			1 - GASTO CORRIENTE	442 - BECAS Y OTRAS AYUDAS PARA PROGRAMAS DE CAPACITACIÓN
FASP	PROCURADURIA GENERAL DE JUSTICIA DE LA CIUDAD DE MEXICO			2 - GASTO DE INVERSIÓN	511 - MUEBLES DE OFICINA Y ESTANTERÍA
FASP	PROCURADURIA GENERAL DE JUSTICIA DE LA CIUDAD DE MEXICO			2 - GASTO DE INVERSIÓN	512 - MUEBLES, EXCEPTO DE OFICINA Y ESTANTERÍA
FASP	PROCURADURIA GENERAL DE JUSTICIA DE LA CIUDAD DE MEXICO			2 - GASTO DE INVERSIÓN	515 - EQUIPO DE CÓMPUTO Y DE TECNOLOGÍAS DE LA INFORMACIÓN
FASP	PROCURADURIA GENERAL DE JUSTICIA DE LA CIUDAD DE MEXICO			2 - GASTO DE INVERSIÓN	519 - OTROS MOBILIARIOS Y EQUIPOS DE ADMINISTRACIÓN
FASP	PROCURADURIA GENERAL DE JUSTICIA DE LA CIUDAD DE MEXICO			2 - GASTO DE INVERSIÓN	531 - EQUIPO MÉDICO Y DE LABORATORIO
FASP	PROCURADURIA GENERAL DE JUSTICIA DE LA CIUDAD DE MEXICO			2 - GASTO DE INVERSIÓN	541 - VEHÍCULOS Y EQUIPO TERRESTRE

AVANCE FINANCIERO								OBSERVACIONES
Aprobado	Modificado	Recaudado (Ministrado)	Comprometido	Devengado	Ejercido	Pagado	Pagado SHCP	
13,100,000.00	13,100,000.00	4,192,000.00	-	-	-	-	N/A	EL RECURSO SE EJERCERÁ A PARTIR DEL SEGUNDO TRIMESTRE DEL 2017
3,440,000.00	3,440,000.00	1,100,800.00	-	-	-	-	N/A	EL RECURSO SE EJERCERÁ A PARTIR DEL SEGUNDO TRIMESTRE DEL 2017
5,850,000.00	5,850,000.00	1,866,150.00	-	-	-	-	N/A	EL RECURSO SE EJERCERÁ A PARTIR DEL SEGUNDO TRIMESTRE DEL 2017
11,901,672.00	11,901,672.00	3,796,633.37	-	-	-	-	N/A	EL RECURSO SE EJERCERÁ A PARTIR DEL SEGUNDO TRIMESTRE DEL 2017
4,100,813.00	4,100,813.00	1,308,159.35	-	-	-	-	N/A	EL RECURSO SE EJERCERÁ A PARTIR DEL SEGUNDO TRIMESTRE DEL 2017
799,468.00	799,468.00	255,030.29	-	-	-	-	N/A	EL RECURSO SE EJERCERÁ A PARTIR DEL SEGUNDO TRIMESTRE DEL 2017
6,270,587.00	6,270,587.00	2,000,317.25	-	-	-	-	N/A	EL RECURSO SE EJERCERÁ A PARTIR DEL SEGUNDO TRIMESTRE DEL 2017
881,400.00	881,400.00	281,166.60	-	-	-	-	N/A	EL RECURSO SE EJERCERÁ A PARTIR DEL SEGUNDO TRIMESTRE DEL 2017
7,670,000.00	7,670,000.00	2,446,730.00	-	-	-	-	N/A	EL RECURSO SE EJERCERÁ A PARTIR DEL SEGUNDO TRIMESTRE DEL 2017
14,931,780.00	14,931,780.00	4,763,237.82	-	-	-	-	N/A	EL RECURSO SE EJERCERÁ A PARTIR DEL SEGUNDO TRIMESTRE DEL 2017

Informe sobre el ejercicio, destino y resultados obtenidos, respecto a los recursos federales transferidos a la Ciudad de México, correspondientes al periodo de enero a marzo del ejercicio fiscal 2017 (Nivel Finaciero)

ENTIDAD: Ciudad de México
PERIODO: Primer Trimestre 2017

						Descripción de Programas Presupuestarios		
Entidad	Municipio	Tipo de Registro	Ciclo de Recurso	Tipo de Recurso	Descripción Ramo	Clave Ramo	Descripción Programa	Clave Programa
Ciudad de México	Gobierno de la Entidad	2.- PARTIDA	2017	APORTACIONES FEDERALES - 2	APORTACIONES FEDERALES PARA ENTIDADES FEDERATIVAS Y MUNICIPIOS	33	FASP	I011
Ciudad de México	Gobierno de la Entidad	2.- PARTIDA	2017	APORTACIONES FEDERALES - 2	APORTACIONES FEDERALES PARA ENTIDADES FEDERATIVAS Y MUNICIPIOS	33	FASP	I011
Ciudad de México	Gobierno de la Entidad	2.- PARTIDA	2017	APORTACIONES FEDERALES - 2	APORTACIONES FEDERALES PARA ENTIDADES FEDERATIVAS Y MUNICIPIOS	33	FASP	I011
Ciudad de México	Gobierno de la Entidad	2.- PARTIDA	2017	APORTACIONES FEDERALES - 2	APORTACIONES FEDERALES PARA ENTIDADES FEDERATIVAS Y MUNICIPIOS	33	FASP	I011
Ciudad de México	Gobierno de la Entidad	2.- PARTIDA	2017	APORTACIONES FEDERALES - 2	APORTACIONES FEDERALES PARA ENTIDADES FEDERATIVAS Y MUNICIPIOS	33	FASP	I011
Ciudad de México	Gobierno de la Entidad	2.- PARTIDA	2017	APORTACIONES FEDERALES - 2	APORTACIONES FEDERALES PARA ENTIDADES FEDERATIVAS Y MUNICIPIOS	33	FASP	I011
Ciudad de México	Gobierno de la Entidad	2.- PARTIDA	2017	APORTACIONES FEDERALES - 2	APORTACIONES FEDERALES PARA ENTIDADES FEDERATIVAS Y MUNICIPIOS	33	FASP	I011
Ciudad de México	Gobierno de la Entidad	2.- PARTIDA	2017	APORTACIONES FEDERALES - 2	APORTACIONES FEDERALES PARA ENTIDADES FEDERATIVAS Y MUNICIPIOS	33	FASP	I011
Ciudad de México	Gobierno de la Entidad	2.- PARTIDA	2017	APORTACIONES FEDERALES - 2	APORTACIONES FEDERALES PARA ENTIDADES FEDERATIVAS Y MUNICIPIOS	33	FASP	I011
Ciudad de México	Gobierno de la Entidad	2.- PARTIDA	2017	APORTACIONES FEDERALES - 2	APORTACIONES FEDERALES PARA ENTIDADES FEDERATIVAS Y MUNICIPIOS	33	FASP	I011

				PARTIDA	
Programa Fondo Convenio - Específico	Dependencia Ejecutora	Rendimiento Financiero	Reintegro	Tipo de Gasto	Partida
FASP	PROCURADURIA GENERAL DE JUSTICIA DE LA CIUDAD DE MEXICO			2 - GASTO DE INVERSIÓN	565 - EQUIPO DE COMUNICACIÓN Y TELECOMUNICACIÓN
FASP	PROCURADURIA GENERAL DE JUSTICIA DE LA CIUDAD DE MEXICO			2 - GASTO DE INVERSIÓN	591 - SOFTWARE
FASP	PROCURADURIA GENERAL DE JUSTICIA DE LA CIUDAD DE MEXICO			2 - GASTO DE INVERSIÓN	597 - LICENCIAS INFORMÁTICAS E INTELECTUALES
FASP	PROCURADURIA GENERAL DE JUSTICIA DE LA CIUDAD DE MEXICO			2 - GASTO DE INVERSIÓN	622 - EDIFICACIÓN NO HABITACIONAL
FORTALECIMIENTO AL SISTEMA PENITENCIARIO NACIONAL Y DE EJECUCIÓN DE MEDIDAS PARA ADOLESCENTES	SECRETARIA GOBIERNO/SSSP.			1 - GASTO CORRIENTE	271 - VESTUARIO Y UNIFORMES
FORTALECIMIENTO AL SISTEMA PENITENCIARIO NACIONAL Y DE EJECUCIÓN DE MEDIDAS PARA ADOLESCENTES	SECRETARIA GOBIERNO/SSSP.			1 - GASTO CORRIENTE	282 - MATERIALES DE SEGURIDAD PÚBLICA
FORTALECIMIENTO AL SISTEMA PENITENCIARIO NACIONAL Y DE EJECUCIÓN DE MEDIDAS PARA ADOLESCENTES	SECRETARIA GOBIERNO/SSSP.			1 - GASTO CORRIENTE	283 - PRENDAS DE PROTECCIÓN PARA SEGURIDAD PÚBLICA Y NACIONAL
FORTALECIMIENTO AL SISTEMA PENITENCIARIO NACIONAL Y DE EJECUCIÓN DE MEDIDAS PARA ADOLESCENTES	SECRETARIA GOBIERNO/SSSP.			1 - GASTO CORRIENTE	292 - REFACCIONES Y ACCESORIOS MENORES DE EDIFICIOS
FORTALECIMIENTO AL SISTEMA PENITENCIARIO NACIONAL Y DE EJECUCIÓN DE MEDIDAS PARA ADOLESCENTES	SECRETARIA GOBIERNO/SSSP.			1 - GASTO CORRIENTE	334 - SERVICIOS DE CAPACITACIÓN
FORTALECIMIENTO AL SISTEMA PENITENCIARIO NACIONAL Y DE EJECUCIÓN DE MEDIDAS PARA ADOLESCENTES	SECRETARIA GOBIERNO/SSSP.			2 - GASTO DE INVERSIÓN	515 - EQUIPO DE CÓMPUTO Y DE TECNOLOGÍAS DE LA INFORMACIÓN

AVANCE FINANCIERO								OBSERVACIONES
Aprobado	Modificado	Recaudado (Ministrado)	Comprometido	Devengado	Ejercido	Pagado	Pagado SHCP	
14,000,000.00	14,000,000.00	4,466,000.00	-	-	-	-	N/A	EL RECURSO SE EJERCERÁ A PARTIR DEL SEGUNDO TRIMESTRE DEL 2017
2,300,000.00	2,300,000.00	733,700.00	-	-	-	-	N/A	EL RECURSO SE EJERCERÁ A PARTIR DEL SEGUNDO TRIMESTRE DEL 2017
8,845,173.00	8,845,173.00	2,821,610.19	-	-	-	-	N/A	EL RECURSO SE EJERCERÁ A PARTIR DEL SEGUNDO TRIMESTRE DEL 2017
36,000,000.00	36,000,000.00	11,511,642.91	-	-	-	-	N/A	EL RECURSO SE EJERCERÁ A PARTIR DEL SEGUNDO TRIMESTRE DEL 2017
8,587,200.00	8,587,200.00	2,576,160.00	-	-	-	-	N/A	
1,719,011.00	1,719,011.00	515,703.30	-	-	-	-	N/A	
15,731,550.00	15,731,550.00	4,719,465.00	-	-	-	-	N/A	
1,250,000.00	1,250,000.00	375,000.00	-	-	-	-	N/A	
1,499,999.00	1,499,999.00	449,999.70	-	-	-	-	N/A	
1,114,000.00	1,114,000.00	334,200.00	-	-	-	-	N/A	

Informe sobre el ejercicio, destino y resultados obtenidos, respecto a los recursos federales transferidos a la Ciudad de México, correspondientes al periodo de enero a marzo del ejercicio fiscal 2017 (Nivel Finaciero)

ENTIDAD: Ciudad de México
PERIODO: Primer Trimestre 2017

						Descripción de Programas Presupuestarios		
Entidad	Municipio	Tipo de Registro	Ciclo de Recurso	Tipo de Recurso	Descripción Ramo	Clave Ramo	Descripción Programa	Clave Programa
Ciudad de México	Gobierno de la Entidad	2.- PARTIDA	2017	APORTACIONES FEDERALES - 2	APORTACIONES FEDERALES PARA ENTIDADES FEDERATIVAS Y MUNICIPIOS	33	FASP	I011
Ciudad de México	Gobierno de la Entidad	2.- PARTIDA	2017	APORTACIONES FEDERALES - 2	APORTACIONES FEDERALES PARA ENTIDADES FEDERATIVAS Y MUNICIPIOS	33	FASP	I011
Ciudad de México	Gobierno de la Entidad	2.- PARTIDA	2017	APORTACIONES FEDERALES - 2	APORTACIONES FEDERALES PARA ENTIDADES FEDERATIVAS Y MUNICIPIOS	33	FASP	I011
Ciudad de México	Gobierno de la Entidad	2.- PARTIDA	2017	APORTACIONES FEDERALES - 2	APORTACIONES FEDERALES PARA ENTIDADES FEDERATIVAS Y MUNICIPIOS	33	FASP	I011
Ciudad de México	Gobierno de la Entidad	2.- PARTIDA	2017	APORTACIONES FEDERALES - 2	APORTACIONES FEDERALES PARA ENTIDADES FEDERATIVAS Y MUNICIPIOS	33	FASP	I011
Ciudad de México	Gobierno de la Entidad	2.- PARTIDA	2017	APORTACIONES FEDERALES - 2	APORTACIONES FEDERALES PARA ENTIDADES FEDERATIVAS Y MUNICIPIOS	33	FASP	I011
Ciudad de México	Gobierno de la Entidad	2.- PARTIDA	2017	APORTACIONES FEDERALES - 2	APORTACIONES FEDERALES PARA ENTIDADES FEDERATIVAS Y MUNICIPIOS	33	FASP	I011
Ciudad de México	Gobierno de la Entidad	2.- PARTIDA	2017	APORTACIONES FEDERALES - 2	APORTACIONES FEDERALES PARA ENTIDADES FEDERATIVAS Y MUNICIPIOS	33	FASP	I011

				PARTIDA	
Programa Fondo Convenio - Específico	Dependencia Ejecutora	Rendimiento Financiero	Reintegro	Tipo de Gasto	Partida
FORTALECIMIENTO AL SISTEMA PENITENCIARIO NACIONAL Y DE EJECUCIÓN DE MEDIDAS PARA ADOLESCENTES	SECRETARIA GOBIERNO/SSSP.			2 - GASTO DE INVERSIÓN	519 - OTROS MOBILIARIOS Y EQUIPOS DE ADMINISTRACIÓN
FORTALECIMIENTO AL SISTEMA PENITENCIARIO NACIONAL Y DE EJECUCIÓN DE MEDIDAS PARA ADOLESCENTES	SECRETARIA GOBIERNO/SSSP.			2 - GASTO DE INVERSIÓN	541 - VEHÍCULOS Y EQUIPO TERRESTRE
FORTALECIMIENTO AL SISTEMA PENITENCIARIO NACIONAL Y DE EJECUCIÓN DE MEDIDAS PARA ADOLESCENTES	SECRETARIA GOBIERNO/SSSP.			2 - GASTO DE INVERSIÓN	549 - OTROS EQUIPOS DE TRANSPORTE
FORTALECIMIENTO AL SISTEMA PENITENCIARIO NACIONAL Y DE EJECUCIÓN DE MEDIDAS PARA ADOLESCENTES	SECRETARIA GOBIERNO/SSSP.			2 - GASTO DE INVERSIÓN	551 - EQUIPO DE DEFENSA Y SEGURIDAD
FORTALECIMIENTO AL SISTEMA PENITENCIARIO NACIONAL Y DE EJECUCIÓN DE MEDIDAS PARA ADOLESCENTES	SECRETARIA GOBIERNO/SSSP.			2 - GASTO DE INVERSIÓN	565 - EQUIPO DE COMUNICACIÓN Y TELECOMUNICACIÓN
FORTALECIMIENTO DE LAS INSTITUCIONES DE SEGURIDAD PUBLICA, PROCURACION E IMPARTICION DE JUSTICIA	SECRETARIA DE SEGURIDAD PUBLICA DEL DISTRITO FEDERAL			1 - GASTO CORRIENTE	271 - VESTUARIO Y UNIFORMES
FORTALECIMIENTO DE LAS INSTITUCIONES DE SEGURIDAD PUBLICA, PROCURACION E IMPARTICION DE JUSTICIA	SECRETARIA DE SEGURIDAD PUBLICA DEL DISTRITO FEDERAL			1 - GASTO CORRIENTE	282 - MATERIALES DE SEGURIDAD PÚBLICA
FORTALECIMIENTO DE LAS INSTITUCIONES DE SEGURIDAD PUBLICA, PROCURACION E IMPARTICION DE JUSTICIA	SECRETARIA DE SEGURIDAD PUBLICA DEL DISTRITO FEDERAL			1 - GASTO CORRIENTE	334 - SERVICIOS DE CAPACITACIÓN

AVANCE FINANCIERO								OBSERVACIONES
Aprobado	Modificado	Recaudado (Ministrado)	Comprometido	Devengado	Ejercido	Pagado	Pagado SHCP	
665,000.00	665,000.00	199,500.00	-	-	-	-	N/A	
6,304,000.00	6,304,000.00	1,891,200.00	-	-	-	-	N/A	
330,600.00	330,600.00	99,180.00	-	-	-	-	N/A	
6,240,000.00	6,240,000.00	1,872,000.00	-	-	-	-	N/A	
6,558,640.00	6,558,640.00	1,967,592.00	-	-	-	-	N/A	
44,709,454.00	44,709,454.00	6,088,711.53	-	-	-	-	N/A	ESTOS RECURSOS FUERON ASIGNADOS DE ORIGEN Y SUFRIRÁN MODIFICACIONES CONFORME A LO ESTABLECIDO EN EL CONVENIO Y ANEXO TÉCNICO DEL FASP 2017 FORMALIZADOS CON EL SECRETARIADO EJECUTIVO DEL SISTEMA NACIONAL DE SEGURIDAD PÚBLICA.
10,600,000.00	10,600,000.00	6,088,711.53	-	-	-	-	N/A	ESTOS RECURSOS FUERON ASIGNADOS DE ORIGEN Y SUFRIRÁN MODIFICACIONES CONFORME A LO ESTABLECIDO EN EL CONVENIO Y ANEXO TÉCNICO DEL FASP 2017 FORMALIZADOS CON EL SECRETARIADO EJECUTIVO DEL SISTEMA NACIONAL DE SEGURIDAD PÚBLICA.
2,000,000.00	2,000,000.00	2,000,000.00	-	-	-	-	N/A	ESTOS RECURSOS FUERON ASIGNADOS DE ORIGEN Y SUFRIRÁN MODIFICACIONES CONFORME A LO ESTABLECIDO EN EL CONVENIO Y ANEXO TÉCNICO DEL FASP 2017 FORMALIZADOS CON EL SECRETARIADO EJECUTIVO DEL SISTEMA NACIONAL DE SEGURIDAD PÚBLICA.

Informe sobre el ejercicio, destino y resultados obtenidos, respecto a los recursos federales transferidos a la Ciudad de México, correspondientes al periodo de enero a marzo del ejercicio fiscal 2017 (Nivel Finaciero)

ENTIDAD: Ciudad de México
PERIODO: Primer Trimestre 2017

						Descripción de Programas Presupuestarios		
Entidad	Municipio	Tipo de Registro	Ciclo de Recurso	Tipo de Recurso	Descripción Ramo	Clave Ramo	Descripción Programa	Clave Programa
Ciudad de México	Gobierno de la Entidad	2.- PARTIDA	2017	APORTACIONES FEDERALES - 2	APORTACIONES FEDERALES PARA ENTIDADES FEDERATIVAS Y MUNICIPIOS	33	FASP	I011
Ciudad de México	Gobierno de la Entidad	2.- PARTIDA	2017	APORTACIONES FEDERALES - 2	APORTACIONES FEDERALES PARA ENTIDADES FEDERATIVAS Y MUNICIPIOS	33	FASP	I011
Ciudad de México	Gobierno de la Entidad	2.- PARTIDA	2017	APORTACIONES FEDERALES - 2	APORTACIONES FEDERALES PARA ENTIDADES FEDERATIVAS Y MUNICIPIOS	33	FASP	I011
Ciudad de México	Gobierno de la Entidad	2.- PARTIDA	2017	APORTACIONES FEDERALES - 2	APORTACIONES FEDERALES PARA ENTIDADES FEDERATIVAS Y MUNICIPIOS	33	FASP	I011
Ciudad de México	Gobierno de la Entidad	2.- PARTIDA	2017	APORTACIONES FEDERALES - 2	APORTACIONES FEDERALES PARA ENTIDADES FEDERATIVAS Y MUNICIPIOS	33	FASP	I011
Ciudad de México	Gobierno de la Entidad	2.- PARTIDA	2017	APORTACIONES FEDERALES - 2	APORTACIONES FEDERALES PARA ENTIDADES FEDERATIVAS Y MUNICIPIOS	33	FASP	I011
Ciudad de México	Gobierno de la Entidad	2.- PARTIDA	2017	APORTACIONES FEDERALES - 2	APORTACIONES FEDERALES PARA ENTIDADES FEDERATIVAS Y MUNICIPIOS	33	FASP	I011

				PARTIDA	
Programa Fondo Convenio - Específico	Dependencia Ejecutora	Rendimiento Financiero	Reintegro	Tipo de Gasto	Partida
FORTALECIMIENTO DE LAS INSTITUCIONES DE SEGURIDAD PUBLICA, PROCURACION E IMPARTICION DE JUSTICIA	SECRETARIA DE SEGURIDAD PUBLICA DEL DISTRITO FEDERAL			1 - GASTO CORRIENTE	357 - INSTALACIÓN, REPARACIÓN Y MANTENIMIENTO DE MAQUINARIA, OTROS EQUIPOS Y HERRAMIENTA
FORTALECIMIENTO DE LAS INSTITUCIONES DE SEGURIDAD PUBLICA, PROCURACION E IMPARTICION DE JUSTICIA	SECRETARIA DE SEGURIDAD PUBLICA DEL DISTRITO FEDERAL			1 - GASTO CORRIENTE	399 - OTROS SERVICIOS GENERALES
FORTALECIMIENTO DE LAS INSTITUCIONES DE SEGURIDAD PUBLICA, PROCURACION E IMPARTICION DE JUSTICIA	SECRETARIA DE SEGURIDAD PUBLICA DEL DISTRITO FEDERAL			2 - GASTO DE INVERSIÓN	519 - OTROS MOBILIARIOS Y EQUIPOS DE ADMINISTRACIÓN
FORTALECIMIENTO DE LAS INSTITUCIONES DE SEGURIDAD PUBLICA, PROCURACION E IMPARTICION DE JUSTICIA	SECRETARIA DE SEGURIDAD PUBLICA DEL DISTRITO FEDERAL			2 - GASTO DE INVERSIÓN	541 - VEHÍCULOS Y EQUIPO TERRESTRE
FORTALECIMIENTO DE LAS INSTITUCIONES DE SEGURIDAD PUBLICA, PROCURACION E IMPARTICION DE JUSTICIA	SECRETARIA DE SEGURIDAD PUBLICA DEL DISTRITO FEDERAL			2 - GASTO DE INVERSIÓN	551 - EQUIPO DE DEFENSA Y SEGURIDAD
FORTALECIMIENTO DE LAS INSTITUCIONES DE SEGURIDAD PUBLICA, PROCURACION E IMPARTICION DE JUSTICIA	SECRETARIA DE SEGURIDAD PUBLICA DEL DISTRITO FEDERAL			2 - GASTO DE INVERSIÓN	565 - EQUIPO DE COMUNICACIÓN Y TELECOMUNICACIÓN
FORTALECIMIENTO DE LAS INSTITUCIONES DE SEGURIDAD PUBLICA, PROCURACION E IMPARTICION DE JUSTICIA	SECRETARIA DE SEGURIDAD PUBLICA DEL DISTRITO FEDERAL			2 - GASTO DE INVERSIÓN	622 - EDIFICACIÓN NO HABITACIONAL

AVANCE FINANCIERO								OBSERVACIONES
Aprobado	Modificado	Recaudado (Ministrado)	Comprometido	Devengado	Ejercido	Pagado	Pagado SHCP	
30,000,000.00	30,000,000.00	6,088,711.53	-	-	-	-	N/A	ESTOS RECURSOS FUERON ASIGNADOS DE ORIGEN Y SUFRIRÁN MODIFICACIONES CONFORME A LO ESTABLECIDO EN EL CONVENIO Y ANEXO TÉCNICO DEL FASP 2017 FORMALIZADOS CON EL SECRETARIADO EJECUTIVO DEL SISTEMA NACIONAL DE SEGURIDAD PÚBLICA.
5,000,000.00	5,000,000.00	5,000,000.00	-	-	-	-	N/A	ESTOS RECURSOS FUERON ASIGNADOS DE ORIGEN Y SUFRIRÁN MODIFICACIONES CONFORME A LO ESTABLECIDO EN EL CONVENIO Y ANEXO TÉCNICO DEL FASP 2017 FORMALIZADOS CON EL SECRETARIADO EJECUTIVO DEL SISTEMA NACIONAL DE SEGURIDAD PÚBLICA.
10,000,000.00	10,000,000.00	6,088,711.53	-	-	-	-	N/A	ESTOS RECURSOS FUERON ASIGNADOS DE ORIGEN Y SUFRIRÁN MODIFICACIONES CONFORME A LO ESTABLECIDO EN EL CONVENIO Y ANEXO TÉCNICO DEL FASP 2017 FORMALIZADOS CON EL SECRETARIADO EJECUTIVO DEL SISTEMA NACIONAL DE SEGURIDAD PÚBLICA.
4,776,197.00	4,776,197.00	4,776,197.00	-	-	-	-	N/A	ESTOS RECURSOS FUERON ASIGNADOS DE ORIGEN Y SUFRIRÁN MODIFICACIONES CONFORME A LO ESTABLECIDO EN EL CONVENIO Y ANEXO TÉCNICO DEL FASP 2017 FORMALIZADOS CON EL SECRETARIADO EJECUTIVO DEL SISTEMA NACIONAL DE SEGURIDAD PÚBLICA.
13,194,400.00	13,194,400.00	11,283,111.53	-	-	-	-	N/A	ESTOS RECURSOS FUERON ASIGNADOS DE ORIGEN Y SUFRIRÁN MODIFICACIONES CONFORME A LO ESTABLECIDO EN EL CONVENIO Y ANEXO TÉCNICO DEL FASP 2017 FORMALIZADOS CON EL SECRETARIADO EJECUTIVO DEL SISTEMA NACIONAL DE SEGURIDAD PÚBLICA.
10,388,490.00	10,388,490.00	6,088,711.53	-	-	-	-	N/A	ESTOS RECURSOS FUERON ASIGNADOS DE ORIGEN Y SUFRIRÁN MODIFICACIONES CONFORME A LO ESTABLECIDO EN EL CONVENIO Y ANEXO TÉCNICO DEL FASP 2017 FORMALIZADOS CON EL SECRETARIADO EJECUTIVO DEL SISTEMA NACIONAL DE SEGURIDAD PÚBLICA.
85,650,952.00	85,650,952.00	13,472,960.62	-	-	-	-	N/A	ESTOS RECURSOS FUERON ASIGNADOS DE ORIGEN Y SUFRIRÁN MODIFICACIONES CONFORME A LO ESTABLECIDO EN EL CONVENIO Y ANEXO TÉCNICO DEL FASP 2017 FORMALIZADOS CON EL SECRETARIADO EJECUTIVO DEL SISTEMA NACIONAL DE SEGURIDAD PÚBLICA.

Informe sobre el ejercicio, destino y resultados obtenidos, respecto a los recursos federales transferidos a la Ciudad de México, correspondientes al periodo de enero a marzo del ejercicio fiscal 2017 (Nivel Finaciero)

ENTIDAD: Ciudad de México
PERIODO: Primer Trimestre 2017

						Descripción de Programas Presupuestarios		
Entidad	Municipio	Tipo de Registro	Ciclo de Recurso	Tipo de Recurso	Descripción Ramo	Clave Ramo	Descripción Programa	Clave Programa
Ciudad de México	Gobierno de la Entidad	1.- PROGRAMA PRESUPUESTARIO	2017	-	APORTACIONES FEDERALES PARA ENTIDADES FEDERATIVAS Y MUNICIPIOS	33	FASP	I011
Ciudad de México	Gobierno de la Entidad	2.- PARTIDA	2017	APORTACIONES FEDERALES - 2	APORTACIONES FEDERALES PARA ENTIDADES FEDERATIVAS Y MUNICIPIOS	33	FAFEF	I012
Ciudad de México	Benito Juárez	1.- PROGRAMA PRESUPUESTARIO	2017	APORTACIONES FEDERALES - 2	APORTACIONES FEDERALES PARA ENTIDADES FEDERATIVAS Y MUNICIPIOS	33	FAFEF	I012
Ciudad de México	Benito Juárez	2.- PARTIDA	2017	APORTACIONES FEDERALES - 2	APORTACIONES FEDERALES PARA ENTIDADES FEDERATIVAS Y MUNICIPIOS	33	FAFEF	I012
Ciudad de México	Benito Juárez	2.- PARTIDA	2017	APORTACIONES FEDERALES - 2	APORTACIONES FEDERALES PARA ENTIDADES FEDERATIVAS Y MUNICIPIOS	33	FAFEF	I012
Ciudad de México	Coyoacán	1.- PROGRAMA PRESUPUESTARIO	2017	APORTACIONES FEDERALES - 2	APORTACIONES FEDERALES PARA ENTIDADES FEDERATIVAS Y MUNICIPIOS	33	FAFEF	I012
Ciudad de México	Coyoacán	2.- PARTIDA	2017	APORTACIONES FEDERALES - 2	APORTACIONES FEDERALES PARA ENTIDADES FEDERATIVAS Y MUNICIPIOS	33	FAFEF	I012
Ciudad de México	Coyoacán	2.- PARTIDA	2017	APORTACIONES FEDERALES - 2	APORTACIONES FEDERALES PARA ENTIDADES FEDERATIVAS Y MUNICIPIOS	33	FAFEF	I012
Ciudad de México	Coyoacán	2.- PARTIDA	2017	APORTACIONES FEDERALES - 2	APORTACIONES FEDERALES PARA ENTIDADES FEDERATIVAS Y MUNICIPIOS	33	FAFEF	I012
Ciudad de México	Cuajimalpa de Morelos	1.- PROGRAMA PRESUPUESTARIO	2017	APORTACIONES FEDERALES - 2	APORTACIONES FEDERALES PARA ENTIDADES FEDERATIVAS Y MUNICIPIOS	33	FAFEF	I012

				PARTIDA	
Programa Fondo Convenio - Específico	Dependencia Ejecutora	Rendimiento Financiero	Reintegro	Tipo de Gasto	Partida
SIN IDENTIFICAR	SIN IDENTIFICAR	$0	$0		TOTAL DEL PROGRAMA PRESUPUESTARIO
FAFEF	AUTORIDAD DEL ESPACIO PUBLICO.			2 - GASTO DE INVERSIÓN	614 - DIVISIÓN DE TERRENOS Y CONSTRUCCIÓN DE OBRAS DE URBANIZACIÓN
FAFEF	DELEGACION BENITO JUAREZ	$0	$0		TOTAL DEL PROGRAMA PRESUPUESTARIO
FAFEF	DELEGACION BENITO JUAREZ			2 - GASTO DE INVERSIÓN	612 - EDIFICACIÓN NO HABITACIONAL
FAFEF	DELEGACION BENITO JUAREZ			2 - GASTO DE INVERSIÓN	614 - DIVISIÓN DE TERRENOS Y CONSTRUCCIÓN DE OBRAS DE URBANIZACIÓN
FAFEF	DELEGACION COYOACAN	$0	$0		TOTAL DEL PROGRAMA PRESUPUESTARIO
FAFEF	DELEGACION COYOACAN			2 - GASTO DE INVERSIÓN	612 - EDIFICACIÓN NO HABITACIONAL
FAFEF	DELEGACION COYOACAN			2 - GASTO DE INVERSIÓN	614 - DIVISIÓN DE TERRENOS Y CONSTRUCCIÓN DE OBRAS DE URBANIZACIÓN
FAFEF	DELEGACION COYOACAN			2 - GASTO DE INVERSIÓN	615 - CONSTRUCCIÓN DE VÍAS DE COMUNICACIÓN
FAFEF	DELEGACION CUAJIMALPA DE MORELOS	$0	$0		TOTAL DEL PROGRAMA PRESUPUESTARIO

AVANCE FINANCIERO								OBSERVACIONES
Aprobado	Modificado	Recaudado (Ministrado)	Comprometido	Devengado	Ejercido	Pagado	Pagado SHCP	
433,461,432.00	433,461,432.00	132,148,408.50	-	-	-	-	135148413	
100,000,000.00	100,000,000.00	100,000,000.00	-	-	-	-	N/A	
43,913,150.00	43,913,150.00	-	-	-	-	-	N/A	
22,714,993.00	22,714,993.00	-	-	-	-	-	N/A	
21,198,157.00	21,198,157.00	-	-	-	-	-	N/A	
101,217,941.00	101,217,941.00	-	-	-	-	-	N/A	
80,019,784.00	43,739,062.00	-	-	-	-	-	N/A	
21,198,157.00	16,280,722.00	-	-	-	-	-	N/A	
-	41,198,157.00	-	-	-	-	-	N/A	
43,717,719.00	43,717,719.00	-	-	-	-	-	N/A	

Informe sobre el ejercicio, destino y resultados obtenidos, respecto a los recursos federales transferidos a la Ciudad de México, correspondientes al periodo de enero a marzo del ejercicio fiscal 2017 (Nivel Finaciero)

ENTIDAD: Ciudad de México
PERIODO: Primer Trimestre 2017

						Descripción de Programas Presupuestarios		
Entidad	Municipio	Tipo de Registro	Ciclo de Recurso	Tipo de Recurso	Descripción Ramo	Clave Ramo	Descripción Programa	Clave Programa
Ciudad de México	Cuajimalpa de Morelos	2.- PARTIDA	2017	APORTACIONES FEDERALES - 2	APORTACIONES FEDERALES PARA ENTIDADES FEDERATIVAS Y MUNICIPIOS	33	FAFEF	I012
Ciudad de México	Cuajimalpa de Morelos	2.- PARTIDA	2017	APORTACIONES FEDERALES - 2	APORTACIONES FEDERALES PARA ENTIDADES FEDERATIVAS Y MUNICIPIOS	33	FAFEF	I012
Ciudad de México	Miguel Hidalgo	1.- PROGRAMA PRESUPUESTARIO	2017	APORTACIONES FEDERALES - 2	APORTACIONES FEDERALES PARA ENTIDADES FEDERATIVAS Y MUNICIPIOS	33	FAFEF	I012
Ciudad de México	Miguel Hidalgo	2.- PARTIDA	2017	APORTACIONES FEDERALES - 2	APORTACIONES FEDERALES PARA ENTIDADES FEDERATIVAS Y MUNICIPIOS	33	FAFEF	I012
Ciudad de México	Miguel Hidalgo	2.- PARTIDA	2017	APORTACIONES FEDERALES - 2	APORTACIONES FEDERALES PARA ENTIDADES FEDERATIVAS Y MUNICIPIOS	33	FAFEF	I012
Ciudad de México	Miguel Hidalgo	2.- PARTIDA	2017	APORTACIONES FEDERALES - 2	APORTACIONES FEDERALES PARA ENTIDADES FEDERATIVAS Y MUNICIPIOS	33	FAFEF	I012
Ciudad de México	Azcapotzalco	1.- PROGRAMA PRESUPUESTARIO	2017	APORTACIONES FEDERALES - 2	APORTACIONES FEDERALES PARA ENTIDADES FEDERATIVAS Y MUNICIPIOS	33	FAFEF	I012
Ciudad de México	Azcapotzalco	2.- PARTIDA	2017	APORTACIONES FEDERALES - 2	APORTACIONES FEDERALES PARA ENTIDADES FEDERATIVAS Y MUNICIPIOS	33	FAFEF	I012
Ciudad de México	Azcapotzalco	2.- PARTIDA	2017	APORTACIONES FEDERALES - 2	APORTACIONES FEDERALES PARA ENTIDADES FEDERATIVAS Y MUNICIPIOS	33	FAFEF	I012
Ciudad de México	Gustavo A. Madero	2.- PARTIDA	2017	APORTACIONES FEDERALES - 2	APORTACIONES FEDERALES PARA ENTIDADES FEDERATIVAS Y MUNICIPIOS	33	FAFEF	I012

				PARTIDA	
Programa Fondo Convenio - Específico	Dependencia Ejecutora	Rendimiento Financiero	Reintegro	Tipo de Gasto	Partida
FAFEF	DELEGACION CUAJIMALPA DE MORELOS			2 - GASTO DE INVERSIÓN	612 - EDIFICACIÓN NO HABITACIONAL
FAFEF	DELEGACION CUAJIMALPA DE MORELOS			2 - GASTO DE INVERSIÓN	614 - DIVISIÓN DE TERRENOS Y CONSTRUCCIÓN DE OBRAS DE URBANIZACIÓN
FAFEF	DELEGACION MIGUEL HIDALGO	$0	$0		TOTAL DEL PROGRAMA PRESUPUESTARIO
FAFEF	DELEGACION MIGUEL HIDALGO			2 - GASTO DE INVERSIÓN	612 - EDIFICACIÓN NO HABITACIONAL
FAFEF	DELEGACION MIGUEL HIDALGO			2 - GASTO DE INVERSIÓN	614 - DIVISIÓN DE TERRENOS Y CONSTRUCCIÓN DE OBRAS DE URBANIZACIÓN
FAFEF	DELEGACION MIGUEL HIDALGO			2 - GASTO DE INVERSIÓN	615 - CONSTRUCCIÓN DE VÍAS DE COMUNICACIÓN
FAFEF	DELEGACIÉN AZCAPOTZALCO	$0	$0		TOTAL DEL PROGRAMA PRESUPUESTARIO
FAFEF	DELEGACIÉN AZCAPOTZALCO			2 - GASTO DE INVERSIÓN	612 - EDIFICACIÓN NO HABITACIONAL
FAFEF	DELEGACIÉN AZCAPOTZALCO			2 - GASTO DE INVERSIÓN	614 - DIVISIÓN DE TERRENOS Y CONSTRUCCIÓN DE OBRAS DE URBANIZACIÓN
FAFEF	DELEGACIÓN GUSTAVO A.MADERO			2 - GASTO DE INVERSIÓN	612 - EDIFICACIÓN NO HABITACIONAL

AVANCE FINANCIERO								OBSERVACIONES
Aprobado	Modificado	Recaudado (Ministrado)	Comprometido	Devengado	Ejercido	Pagado	Pagado SHCP	
4,922,835.00	4,922,835.00	-	-	-	-	-	N/A	
38,794,884.00	38,794,884.00	-	-	-	-	-	N/A	.
76,837,478.00	76,837,478.00	-	-	-	-	-	N/A	
39,500,000.00	39,500,000.00	-	-	-	-	-	N/A	
15,066,052.00	15,066,052.00	-	-	-	-	-	N/A	
22,271,426.00	22,271,426.00	-	-	-	-	-	N/A	
27,764,939.00	27,764,939.00	-	-	-	-	-	N/A	
21,405,492.00	21,405,492.00	-	-	-	-	-	N/A	
6,359,447.00	6,359,447.00	-	-	-	-	-	N/A	
88,483,347.00	88,483,347.00	-	-	-	-	-	N/A	El recurso de esta partida genérica se destinará para la atención de diez proyectos de inversión para atender la infraestructura de salud, de desarrollo social, cultura, deporte, edificios públicos, mercados; en estos tres últimos rubros la inversión se estima en casi 60%

Informe sobre el ejercicio, destino y resultados obtenidos, respecto a los recursos federales transferidos a la Ciudad de México, correspondientes al periodo de enero a marzo del ejercicio fiscal 2017 (Nivel Finaciero)

ENTIDAD: Ciudad de México
PERIODO: Primer Trimestre 2017

						Descripción de Programas Presupuestarios		
Entidad	Municipio	Tipo de Registro	Ciclo de Recurso	Tipo de Recurso	Descripción Ramo	Clave Ramo	Descripción Programa	Clave Programa
Ciudad de México	Gustavo A. Madero	2.- PARTIDA	2017	APORTACIONES FEDERALES - 2	APORTACIONES FEDERALES PARA ENTIDADES FEDERATIVAS Y MUNICIPIOS	33	FAFEF	I012
Ciudad de México	Gustavo A. Madero	2.- PARTIDA	2017	APORTACIONES FEDERALES - 2	APORTACIONES FEDERALES PARA ENTIDADES FEDERATIVAS Y MUNICIPIOS	33	FAFEF	I012
Ciudad de México	Gustavo A. Madero	2.- PARTIDA	2017	APORTACIONES FEDERALES - 2	APORTACIONES FEDERALES PARA ENTIDADES FEDERATIVAS Y MUNICIPIOS	33	FAFEF	I012
Ciudad de México	Tlalpan	2.- PARTIDA	2017	APORTACIONES FEDERALES - 2	APORTACIONES FEDERALES PARA ENTIDADES FEDERATIVAS Y MUNICIPIOS	33	FAFEF	I012
Ciudad de México	Tlalpan	2.- PARTIDA	2017	APORTACIONES FEDERALES - 2	APORTACIONES FEDERALES PARA ENTIDADES FEDERATIVAS Y MUNICIPIOS	33	FAFEF	I012
Ciudad de México	Tláhuac	2.- PARTIDA	2017	APORTACIONES FEDERALES - 2	APORTACIONES FEDERALES PARA ENTIDADES FEDERATIVAS Y MUNICIPIOS	33	FAFEF	I012
Ciudad de México	Tláhuac	2.- PARTIDA	2017	APORTACIONES FEDERALES - 2	APORTACIONES FEDERALES PARA ENTIDADES FEDERATIVAS Y MUNICIPIOS	33	FAFEF	I012
Ciudad de México	Tláhuac	2.- PARTIDA	2017	APORTACIONES FEDERALES - 2	APORTACIONES FEDERALES PARA ENTIDADES FEDERATIVAS Y MUNICIPIOS	33	FAFEF	I012
Ciudad de México	Xochimilco	2.- PARTIDA	2017	APORTACIONES FEDERALES - 2	APORTACIONES FEDERALES PARA ENTIDADES FEDERATIVAS Y MUNICIPIOS	33	FAFEF	I012
Ciudad de México	Xochimilco	2.- PARTIDA	2017	APORTACIONES FEDERALES - 2	APORTACIONES FEDERALES PARA ENTIDADES FEDERATIVAS Y MUNICIPIOS	33	FAFEF	I012

				PARTIDA	
Programa Fondo Convenio - Específico	Dependencia Ejecutora	Rendimiento Financiero	Reintegro	Tipo de Gasto	Partida
FAFEF	DELEGACIÓN GUSTAVO A.MADERO			2 - GASTO DE INVERSIÓN	614 - DIVISIÓN DE TERRENOS Y CONSTRUCCIÓN DE OBRAS DE URBANIZACIÓN
FAFEF	DELEGACIÓN GUSTAVO A.MADERO			2 - GASTO DE INVERSIÓN	615 - CONSTRUCCIÓN DE VÍAS DE COMUNICACIÓN
FAFEF	DELEGACIÓN GUSTAVO A.MADERO			2 - GASTO DE INVERSIÓN	616 - OTRAS CONSTRUCCIONES DE INGENIERÍA CIVIL U OBRA PESADA
FAFEF	DELEGACIÓN TLALPAN			2 - GASTO DE INVERSIÓN	612 - EDIFICACIÓN NO HABITACIONAL
FAFEF	DELEGACIÓN TLALPAN			2 - GASTO DE INVERSIÓN	614 - DIVISIÓN DE TERRENOS Y CONSTRUCCIÓN DE OBRAS DE URBANIZACIÓN
FAFEF	DELEGACIÓN TLÁHUAC			2 - GASTO DE INVERSIÓN	612 - EDIFICACIÓN NO HABITACIONAL
FAFEF	DELEGACIÓN TLÁHUAC			2 - GASTO DE INVERSIÓN	614 - DIVISIÓN DE TERRENOS Y CONSTRUCCIÓN DE OBRAS DE URBANIZACIÓN
FAFEF	DELEGACIÓN TLÁHUAC			2 - GASTO DE INVERSIÓN	615 - CONSTRUCCIÓN DE VÍAS DE COMUNICACIÓN
FAFEF	DELEGACIÓN XOCHIMILCO			2 - GASTO DE INVERSIÓN	612 - EDIFICACIÓN NO HABITACIONAL
FAFEF	DELEGACIÓN XOCHIMILCO			2 - GASTO DE INVERSIÓN	614 - DIVISIÓN DE TERRENOS Y CONSTRUCCIÓN DE OBRAS DE URBANIZACIÓN

AVANCE FINANCIERO								OBSERVACIONES
Aprobado	Modificado	Recaudado (Ministrado)	Comprometido	Devengado	Ejercido	Pagado	Pagado SHCP	
88,498,157.00	88,498,157.00	-	-	-	-	-	N/A	El recurso de esta partida genérica se destinará para la atención de cuatro proyectos de inversión para atender los servicios públicos de drenaje, banquetas y guarniciones, imagen urbana y alumbrado público, incluyendo la instalación de superposte
23,000,000.00	23,000,000.00	-	-	-	-	-	N/A	El recurso de esta partida genérica se destinará para la atención de dos proyectos de inversión para atender la infraestructura vial en los rubros de reencarpetado y puentes peatonales
20,000,000.00	20,000,000.00	-	-	-	-	-	N/A	El recurso de esta partida genérica se destinará para la atención del proyecto de inversión en el rubro de mitigación de riesgos y construcción de escalinatas
78,314,466.00	78,314,466.00	-	-	-	-	-	N/A	
69,922,597.00	69,922,597.00	-	-	-	-	-	N/A	
21,875,556.00	21,681,859.30	-	-	-	-	-	N/A	
19,211,275.00	18,169,828.00	-	-	-	-	-	N/A	
-	1,235,143.70	-	-	-	-	-	N/A	
52,978,617.00	52,978,617.00	-	-	-	-	-	N/A	
16,639,481.00	16,639,481.00	-	-	-	-	-	N/A	

Informe sobre el ejercicio, destino y resultados obtenidos, respecto a los recursos federales transferidos a la Ciudad de México, correspondientes al periodo de enero a marzo del ejercicio fiscal 2017 (Nivel Finaciero)

ENTIDAD: Ciudad de México
PERIODO: Primer Trimestre 2017

						Descripción de Programas Presupuestarios		
Entidad	Municipio	Tipo de Registro	Ciclo de Recurso	Tipo de Recurso	Descripción Ramo	Clave Ramo	Descripción Programa	Clave Programa
Ciudad de México	Xochimilco	2.- PARTIDA	2017	APORTACIONES FEDERALES - 2	APORTACIONES FEDERALES PARA ENTIDADES FEDERATIVAS Y MUNICIPIOS	33	FAFEF	I012
Ciudad de México	Xochimilco	2.- PARTIDA	2017	APORTACIONES FEDERALES - 2	APORTACIONES FEDERALES PARA ENTIDADES FEDERATIVAS Y MUNICIPIOS	33	FAFEF	I012
Ciudad de México	Álvaro Obregón	2.- PARTIDA	2017	APORTACIONES FEDERALES - 2	APORTACIONES FEDERALES PARA ENTIDADES FEDERATIVAS Y MUNICIPIOS	33	FAFEF	I012
Ciudad de México	Álvaro Obregón	2.- PARTIDA	2017	APORTACIONES FEDERALES - 2	APORTACIONES FEDERALES PARA ENTIDADES FEDERATIVAS Y MUNICIPIOS	33	FAFEF	I012
Ciudad de México	Gustavo A. Madero	1.- PROGRAMA PRESUPUESTARIO	2017	APORTACIONES FEDERALES - 2	APORTACIONES FEDERALES PARA ENTIDADES FEDERATIVAS Y MUNICIPIOS	33	FAFEF	I012
Ciudad de México	Tlalpan	1.- PROGRAMA PRESUPUESTARIO	2017	APORTACIONES FEDERALES - 2	APORTACIONES FEDERALES PARA ENTIDADES FEDERATIVAS Y MUNICIPIOS	33	FAFEF	I012
Ciudad de México	Tláhuac	1.- PROGRAMA PRESUPUESTARIO	2017	APORTACIONES FEDERALES - 2	APORTACIONES FEDERALES PARA ENTIDADES FEDERATIVAS Y MUNICIPIOS	33	FAFEF	I012
Ciudad de México	Xochimilco	1.- PROGRAMA PRESUPUESTARIO	2017	APORTACIONES FEDERALES - 2	APORTACIONES FEDERALES PARA ENTIDADES FEDERATIVAS Y MUNICIPIOS	33	FAFEF	I012
Ciudad de México	Álvaro Obregón	1.- PROGRAMA PRESUPUESTARIO	2017	APORTACIONES FEDERALES - 2	APORTACIONES FEDERALES PARA ENTIDADES FEDERATIVAS Y MUNICIPIOS	33	FAFEF	I012
Ciudad de México	La Magdalena Contreras	1.- PROGRAMA PRESUPUESTARIO	2017	APORTACIONES FEDERALES - 2	APORTACIONES FEDERALES PARA ENTIDADES FEDERATIVAS Y MUNICIPIOS	33	FAFEF	I012

				PARTIDA	
Programa Fondo Convenio - Específico	Dependencia Ejecutora	Rendimiento Financiero	Reintegro	Tipo de Gasto	Partida
FAFEF	DELEGACIÓN XOCHIMILCO			2 - GASTO DE INVERSIÓN	615 - CONSTRUCCIÓN DE VÍAS DE COMUNICACIÓN
FAFEF	DELEGACIÓN XOCHIMILCO			2 - GASTO DE INVERSIÓN	631 - ESTUDIOS, FORMULACIÓN Y EVALUACIÓN DE PROYECTOS PRODUCTIVOS NO INCLUIDOS EN CONCEPTOS ANTERIORES DE ESTE CAPÍTULO
FAFEF	DELEGACIÓN ÁLVARO OBREGÓN			2 - GASTO DE INVERSIÓN	612 - EDIFICACIÓN NO HABITACIONAL
FAFEF	DELEGACIÓN ÁLVARO OBREGÓN			2 - GASTO DE INVERSIÓN	614 - DIVISIÓN DE TERRENOS Y CONSTRUCCIÓN DE OBRAS DE URBANIZACIÓN
FAFEF	Delegación Gustavo A.Madero	$0	$0		TOTAL DEL PROGRAMA PRESUPUESTARIO
FAFEF	Delegación Tlalpan	$0			TOTAL DEL PROGRAMA PRESUPUESTARIO
FAFEF	Delegación Tláhuac	$0	$0		TOTAL DEL PROGRAMA PRESUPUESTARIO
FAFEF	Delegación Xochimilco	$0	$0		TOTAL DEL PROGRAMA PRESUPUESTARIO
FAFEF	Delegación Álvaro Obregón	$0	$0		TOTAL DEL PROGRAMA PRESUPUESTARIO
FAFEF	LA MAGDALENA CONTRERAS	$0	$0		TOTAL DEL PROGRAMA PRESUPUESTARIO

AVANCE FINANCIERO								OBSERVACIONES
Aprobado	Modificado	Recaudado (Ministrado)	Comprometido	Devengado	Ejercido	Pagado	Pagado SHCP	
13,682,057.00	13,682,057.00	-	-	-	-	-	N/A	
8,500,000.00	8,500,000.00	-	-	-	-	-	N/A	
14,952,829.00	14,952,829.00	-	1,759,979.99	-	-	-	N/A	.
56,259,873.00	56,259,873.00	-	2,138,832.26	-	-	-	N/A	.
219,981,504.00	219,981,504.00	-	-	-	-	-	N/A	
148,237,063.00	148,237,063.00	-	-	-	-	-	N/A	
41,086,831.00	41,086,831.00	-	-	-	-	-	N/A	
91,800,155.00	91,800,155.00	-	-	-	-	-	N/A	
71,212,702.00	71,212,702.00	-	3,898,812.25	-	-	-	N/A	
70,880,067.00	70,880,067.00	-	-	-	-	-	N/A	

Informe sobre el ejercicio, destino y resultados obtenidos, respecto a los recursos federales transferidos a la Ciudad de México, correspondientes al periodo de enero a marzo del ejercicio fiscal 2017 (Nivel Finaciero)

ENTIDAD: Ciudad de México
PERIODO: Primer Trimestre 2017

						Descripción de Programas Presupuestarios		
Entidad	Municipio	Tipo de Registro	Ciclo de Recurso	Tipo de Recurso	Descripción Ramo	Clave Ramo	Descripción Programa	Clave Programa
Ciudad de México	La Magdalena Contreras	2.- PARTIDA	2017	APORTACIONES FEDERALES - 2	APORTACIONES FEDERALES PARA ENTIDADES FEDERATIVAS Y MUNICIPIOS	33	FAFEF	I012
Ciudad de México	La Magdalena Contreras	2.- PARTIDA	2017	APORTACIONES FEDERALES - 2	APORTACIONES FEDERALES PARA ENTIDADES FEDERATIVAS Y MUNICIPIOS	33	FAFEF	I012
Ciudad de México	La Magdalena Contreras	2.- PARTIDA	2017	APORTACIONES FEDERALES - 2	APORTACIONES FEDERALES PARA ENTIDADES FEDERATIVAS Y MUNICIPIOS	33	FAFEF	I012
Ciudad de México	Gobierno de la Entidad	2.- PARTIDA	2017	APORTACIONES FEDERALES - 2	APORTACIONES FEDERALES PARA ENTIDADES FEDERATIVAS Y MUNICIPIOS	33	FAFEF	I012
Ciudad de México	Milpa Alta	1.- PROGRAMA PRESUPUESTARIO	2017	APORTACIONES FEDERALES - 2	APORTACIONES FEDERALES PARA ENTIDADES FEDERATIVAS Y MUNICIPIOS	33	FAFEF	I012
Ciudad de México	Milpa Alta	2.- PARTIDA	2017	APORTACIONES FEDERALES - 2	APORTACIONES FEDERALES PARA ENTIDADES FEDERATIVAS Y MUNICIPIOS	33	FAFEF	I012
Ciudad de México	Milpa Alta	2.- PARTIDA	2017	APORTACIONES FEDERALES - 2	APORTACIONES FEDERALES PARA ENTIDADES FEDERATIVAS Y MUNICIPIOS	33	FAFEF	I012
Ciudad de México	Cuauhtémoc	1.- PROGRAMA PRESUPUESTARIO	2017	APORTACIONES FEDERALES - 2	APORTACIONES FEDERALES PARA ENTIDADES FEDERATIVAS Y MUNICIPIOS	33	FAFEF	I012
Ciudad de México	Cuauhtémoc	2.- PARTIDA	2017	APORTACIONES FEDERALES - 2	APORTACIONES FEDERALES PARA ENTIDADES FEDERATIVAS Y MUNICIPIOS	33	FAFEF	I012
Ciudad de México	Cuauhtémoc	2.- PARTIDA	2017	APORTACIONES FEDERALES - 2	APORTACIONES FEDERALES PARA ENTIDADES FEDERATIVAS Y MUNICIPIOS	33	FAFEF	I012

				PARTIDA	
Programa Fondo Convenio - Específico	Dependencia Ejecutora	Rendimiento Financiero	Reintegro	Tipo de Gasto	Partida
FAFEF	LA MAGDALENA CONTRERAS			1 - GASTO CORRIENTE	612 - EDIFICACIÓN NO HABITACIONAL
FAFEF	LA MAGDALENA CONTRERAS			1 - GASTO CORRIENTE	614 - DIVISIÓN DE TERRENOS Y CONSTRUCCIÓN DE OBRAS DE URBANIZACIÓN
FAFEF	LA MAGDALENA CONTRERAS			1 - GASTO CORRIENTE	615 - CONSTRUCCIÓN DE VÍAS DE COMUNICACIÓN
FAFEF	SECRETARÍA DE OBRAS Y SERVICIOS DE LA CDMX			2 - GASTO DE INVERSIÓN	615 - CONSTRUCCIÓN DE VÍAS DE COMUNICACIÓN
FAFEF.	DELEGACION MILPA ALTA.	$0	$0		TOTAL DEL PROGRAMA PRESUPUESTARIO
FAFEF.	DELEGACION MILPA ALTA.			2 - GASTO DE INVERSIÓN	612 - EDIFICACIÓN NO HABITACIONAL
FAFEF.	DELEGACION MILPA ALTA.			2 - GASTO DE INVERSIÓN	614 - DIVISIÓN DE TERRENOS Y CONSTRUCCIÓN DE OBRAS DE URBANIZACIÓN
FONDO DE APORTACIONES PARA EL FORTALECIMIENTO DE ENTIDADES FEDERATIVAS	DELEGACION CUAUHTEMOC	$0	$0		TOTAL DEL PROGRAMA PRESUPUESTARIO
FONDO DE APORTACIONES PARA EL FORTALECIMIENTO DE ENTIDADES FEDERATIVAS	DELEGACION CUAUHTEMOC			2 - GASTO DE INVERSIÓN	612 - EDIFICACIÓN NO HABITACIONAL
FONDO DE APORTACIONES PARA EL FORTALECIMIENTO DE ENTIDADES FEDERATIVAS	DELEGACION CUAUHTEMOC			2 - GASTO DE INVERSIÓN	614 - DIVISIÓN DE TERRENOS Y CONSTRUCCIÓN DE OBRAS DE URBANIZACIÓN

AVANCE FINANCIERO								OBSERVACIONES
Aprobado	Modificado	Recaudado (Ministrado)	Comprometido	Devengado	Ejercido	Pagado	Pagado SHCP	
36,145,561.00	36,145,561.00	-	-	-	-	-	N/A	
25,575,927.00	25,575,927.00	-	-	-	-	-	N/A	
9,158,579.00	9,158,579.00	-	-	-	-	-	N/A	
51,666,858.00	51,666,858.00	-	36,166,800.00	-	-	-	N/A	Cifras preliminares Programa Programa de Pavimentación mediante fresado y reencarpetado en vialidades de las 16 Delegaciones de la Ciudad de México.
50,962,528.00	50,962,528.00	-	-	-	-	-	N/A	
42,646,500.00	42,646,500.00	-	-	-	-	-	N/A	
8,316,028.00	8,316,028.00	-	-	-	-	-	N/A	
27,845,429.00	27,845,429.00	-	-	-	-	-	N/A	
7,204,484.00	7,204,484.00	-	-	-	-	-	N/A	
20,640,945.00	20,640,945.00	-	-	-	-	-	N/A	

Informe sobre el ejercicio, destino y resultados obtenidos, respecto a los recursos federales transferidos a la Ciudad de México, correspondientes al periodo de enero a marzo del ejercicio fiscal 2017 (Nivel Finaciero)

ENTIDAD: Ciudad de México
PERIODO: Primer Trimestre 2017

						Descripción de Programas Presupuestarios		
Entidad	Municipio	Tipo de Registro	Ciclo de Recurso	Tipo de Recurso	Descripción Ramo	Clave Ramo	Descripción Programa	Clave Programa
Ciudad de México	Iztacalco	1.- PROGRAMA PRESUPUESTARIO	2017	APORTACIONES FEDERALES - 2	APORTACIONES FEDERALES PARA ENTIDADES FEDERATIVAS Y MUNICIPIOS	33	FAFEF	I012
Ciudad de México	Iztacalco	2.- PARTIDA	2017	APORTACIONES FEDERALES - 2	APORTACIONES FEDERALES PARA ENTIDADES FEDERATIVAS Y MUNICIPIOS	33	FAFEF	I012
Ciudad de México	Iztacalco	2.- PARTIDA	2017	APORTACIONES FEDERALES - 2	APORTACIONES FEDERALES PARA ENTIDADES FEDERATIVAS Y MUNICIPIOS	33	FAFEF	I012
Ciudad de México	Iztacalco	2.- PARTIDA	2017	APORTACIONES FEDERALES - 2	APORTACIONES FEDERALES PARA ENTIDADES FEDERATIVAS Y MUNICIPIOS	33	FAFEF	I012
Ciudad de México	Iztapalapa	2.- PARTIDA	2017	APORTACIONES FEDERALES - 2	APORTACIONES FEDERALES PARA ENTIDADES FEDERATIVAS Y MUNICIPIOS	33	FAFEF	I012
Ciudad de México	Iztapalapa	2.- PARTIDA	2017	APORTACIONES FEDERALES - 2	APORTACIONES FEDERALES PARA ENTIDADES FEDERATIVAS Y MUNICIPIOS	33	FAFEF	I012
Ciudad de México	Iztapalapa	2.- PARTIDA	2017	APORTACIONES FEDERALES - 2	APORTACIONES FEDERALES PARA ENTIDADES FEDERATIVAS Y MUNICIPIOS	33	FAFEF	I012
Ciudad de México	Venustiano Carranza	1.- PROGRAMA PRESUPUESTARIO	2017	APORTACIONES FEDERALES - 2	APORTACIONES FEDERALES PARA ENTIDADES FEDERATIVAS Y MUNICIPIOS	33	FAFEF	I012
Ciudad de México	Venustiano Carranza	2.- PARTIDA	2017	APORTACIONES FEDERALES - 2	APORTACIONES FEDERALES PARA ENTIDADES FEDERATIVAS Y MUNICIPIOS	33	FAFEF	I012
Ciudad de México	Venustiano Carranza	2.- PARTIDA	2017	APORTACIONES FEDERALES - 2	APORTACIONES FEDERALES PARA ENTIDADES FEDERATIVAS Y MUNICIPIOS	33	FAFEF	I012

				PARTIDA	
Programa Fondo Convenio - Específico	Dependencia Ejecutora	Rendimiento Financiero	Reintegro	Tipo de Gasto	Partida
FONDO DE APORTACIONES PARA EL FORTALECIMIENTO DE ENTIDADES FEDERATIVAS	DELEGACION IZTACALCO	$0	$0		TOTAL DEL PROGRAMA PRESUPUESTARIO
FONDO DE APORTACIONES PARA EL FORTALECIMIENTO DE ENTIDADES FEDERATIVAS	DELEGACION IZTACALCO			2 - GASTO DE INVERSIÓN	612 - EDIFICACIÓN NO HABITACIONAL
FONDO DE APORTACIONES PARA EL FORTALECIMIENTO DE ENTIDADES FEDERATIVAS	DELEGACION IZTACALCO			2 - GASTO DE INVERSIÓN	614 - DIVISIÓN DE TERRENOS Y CONSTRUCCIÓN DE OBRAS DE URBANIZACIÓN
FONDO DE APORTACIONES PARA EL FORTALECIMIENTO DE ENTIDADES FEDERATIVAS	DELEGACION IZTACALCO			2 - GASTO DE INVERSIÓN	615 - CONSTRUCCIÓN DE VÍAS DE COMUNICACIÓN
FONDO DE APORTACIONES PARA EL FORTALECIMIENTO DE ENTIDADES FEDERATIVAS	DELEGACION IZTAPALAPA			2 - GASTO DE INVERSIÓN	612 - EDIFICACIÓN NO HABITACIONAL
FONDO DE APORTACIONES PARA EL FORTALECIMIENTO DE ENTIDADES FEDERATIVAS	DELEGACION IZTAPALAPA			2 - GASTO DE INVERSIÓN	614 - DIVISIÓN DE TERRENOS Y CONSTRUCCIÓN DE OBRAS DE URBANIZACIÓN
FONDO DE APORTACIONES PARA EL FORTALECIMIENTO DE ENTIDADES FEDERATIVAS	DELEGACION IZTAPALAPA			2 - GASTO DE INVERSIÓN	615 - CONSTRUCCIÓN DE VÍAS DE COMUNICACIÓN
FONDO DE APORTACIONES PARA EL FORTALECIMIENTO DE ENTIDADES FEDERATIVAS	DELEGACION VENUSTIANO CARRANZA	$0	$0		TOTAL DEL PROGRAMA PRESUPUESTARIO
FONDO DE APORTACIONES PARA EL FORTALECIMIENTO DE ENTIDADES FEDERATIVAS	DELEGACION VENUSTIANO CARRANZA			2 - GASTO DE INVERSIÓN	614 - DIVISIÓN DE TERRENOS Y CONSTRUCCIÓN DE OBRAS DE URBANIZACIÓN
FONDO DE APORTACIONES PARA EL FORTALECIMIENTO DE ENTIDADES FEDERATIVAS	DELEGACION VENUSTIANO CARRANZA			2 - GASTO DE INVERSIÓN	615 - CONSTRUCCIÓN DE VÍAS DE COMUNICACIÓN

AVANCE FINANCIERO								OBSERVACIONES
Aprobado	Modificado	Recaudado (Ministrado)	Comprometido	Devengado	Ejercido	Pagado	Pagado SHCP	
69,402,957.00	69,402,957.00	-	-	-	-	-	N/A	
18,000,000.00	18,000,000.00	-	-	-	-	-	N/A	
34,132,104.00	34,132,104.00	-	-	-	-	-	N/A	
17,270,853.00	17,270,853.00	-	-	-	-	-	N/A	
42,066,273.00	42,066,273.00	-	-	-	-	-	N/A	
101,198,156.00	101,198,156.00	-	-	-	-	-	N/A	
50,000,000.00	50,000,000.00	-	-	-	-	-	N/A	
31,367,798.00	31,367,798.00	-	-	-	-	-	N/A	
29,674,939.00	29,674,939.00	-	-	-	-	-	N/A	
1,692,859.00	1,692,859.00	-	-	-	-	-	N/A	

Informe sobre el ejercicio, destino y resultados obtenidos, respecto a los recursos federales transferidos a la Ciudad de México, correspondientes al periodo de enero a marzo del ejercicio fiscal 2017 (Nivel Finaciero)

ENTIDAD: Ciudad de México
PERIODO: Primer Trimestre 2017

						Descripción de Programas Presupuestarios		
Entidad	Municipio	Tipo de Registro	Ciclo de Recurso	Tipo de Recurso	Descripción Ramo	Clave Ramo	Descripción Programa	Clave Programa
Ciudad de México	Iztapalapa	1.- PROGRAMA PRESUPUESTARIO	2017	APORTACIONES FEDERALES - 2	APORTACIONES FEDERALES PARA ENTIDADES FEDERATIVAS Y MUNICIPIOS	33	FAFEF	I012
Ciudad de México	Gobierno de la Entidad	2.- PARTIDA	2017	APORTACIONES FEDERALES - 2	APORTACIONES FEDERALES PARA ENTIDADES FEDERATIVAS Y MUNICIPIOS	33	FAFEF	I012
Ciudad de México	Gobierno de la Entidad	2.- PARTIDA	2017	APORTACIONES FEDERALES - 2	APORTACIONES FEDERALES PARA ENTIDADES FEDERATIVAS Y MUNICIPIOS	33	FAFEF	I012
Ciudad de México	Gobierno de la Entidad	2.- PARTIDA	2017	APORTACIONES FEDERALES - 2	APORTACIONES FEDERALES PARA ENTIDADES FEDERATIVAS Y MUNICIPIOS	33	FAFEF	I012
Ciudad de México	Gobierno de la Entidad	2.- PARTIDA	2017	APORTACIONES FEDERALES - 2	APORTACIONES FEDERALES PARA ENTIDADES FEDERATIVAS Y MUNICIPIOS	33	FAFEF	I012
Ciudad de México	Gobierno de la Entidad	1.- PROGRAMA PRESUPUESTARIO	2017	-	APORTACIONES FEDERALES PARA ENTIDADES FEDERATIVAS Y MUNICIPIOS	33	FAFEF	I012

				PARTIDA	
Programa Fondo Convenio - Específico	Dependencia Ejecutora	Rendimiento Financiero	Reintegro	Tipo de Gasto	Partida
FONDO DE APORTACIONES PARA EL FORTALECIMIENTO DE ENTIDADES FEDERATIVAS	Delegacion Iztapalapa	$0	$0		TOTAL DEL PROGRAMA PRESUPUESTARIO
PROGRAMA PARA EL FOMENTO Y MEJORAMIENTO DE LOS MERCADOS PÚBLICOS DE LA CIUDAD DE MÉXICO 2017	SECRETAR¿A DE DESARROLLO ECON¿MICO			2 - GASTO DE INVERSIÓN	612 - EDIFICACIÓN NO HABITACIONAL
SIN IDENTIFICAR	SISTEMA DE AGUA DE LA CIUDAD DE MEXICO CDMX			2 - GASTO DE INVERSIÓN	613 - CONSTRUCCIÓN DE OBRAS PARA EL ABASTECIMIENTO DE AGUA, PETRÓLEO, GAS, ELECTRICIDAD Y TELECOMUNICACIONES
SIN IDENTIFICAR	SISTEMA DE AGUA DE LA CIUDAD DE MEXICO CDMX			2 - GASTO DE INVERSIÓN	614 - DIVISIÓN DE TERRENOS Y CONSTRUCCIÓN DE OBRAS DE URBANIZACIÓN
SIN IDENTIFICAR	SISTEMA DE AGUA DE LA CIUDAD DE MEXICO CDMX			2 - GASTO DE INVERSIÓN	617 - INSTALACIONES Y EQUIPAMIENTO EN CONSTRUCCIONES
SIN IDENTIFICAR	SIN IDENTIFICAR	$0	$0		TOTAL DEL PROGRAMA PRESUPUESTARIO

AVANCE FINANCIERO								OBSERVACIONES
Aprobado	Modificado	Recaudado (Ministrado)	Comprometido	Devengado	Ejercido	Pagado	Pagado SHCP	
193,264,429.00	193,264,429.00	-	-	-	-	-	N/A	
70,000,000.00	70,000,000.00	-	-	-	-	-	N/A	
125,630,763.00	125,630,763.00	-	-	-	-	-	N/A	
313,040,707.00	307,420,643.00	10,472,880.00	58,433,458.66	-	-	-	N/A	
8,000,000.00	8,000,000.00	-	-	-	-	-	N/A	
668,338,328.00	662,718,264.00	110,472,880.00	94,600,258.66	-	-	-	493,052,739.00	

IInforme sobre el ejercicio, destino y resultados obtenidos, respecto a los recursos federales transferidos a la Ciudad de México, correspondientes al periodo de enero a marzo del ejercicio fiscal 2017 (Avance de Indicadores)

			Programa Presupuestario					
Responsable del Registro del Avance	Entidad Federativa	Municipio	Ramo	Unidad	Programa Presupuestario	Nombre del Programa Presupuestario	Fin	Función
Entidad Federativa	Ciudad de México	Cobertura estatal	33 - Aportaciones Fe	416 - Dirección Gene	I002	FASSA	2 - Desarrollo Social	3 - Salud
Entidad Federativa	Ciudad de México	Cobertura estatal	33 - Aportaciones Fe	416 - Dirección Gene	I011	FASP	1 - Gobierno	7 - Asuntos de Orden Público y de Seguridad Interior
Entidad Federativa	Ciudad de México	Cobertura estatal	33 - Aportaciones Fe	416 - Dirección Gene	I012	FAFEF	2 - Desarrollo Social	2 - Vivienda y Servicios a la Comunidad
Entidad Federativa	Ciudad de México	Cobertura estatal	33 - Aportaciones Fe	416 - Dirección Gene	I002	FASSA	2 - Desarrollo Social	3 - Salud
Entidad Federativa	Ciudad de México	Cobertura estatal	33 - Aportaciones Fe	416 - Dirección Gene	I012	FAFEF	2 - Desarrollo Social	2 - Vivienda y Servicios a la Comunidad
Entidad Federativa	Ciudad de México	Cobertura estatal	33 - Aportaciones Fe	416 - Dirección Gene	I006	FAM Asistencia Soc	2 - Desarrollo Social	6 - Protección Social
Entidad Federativa	Ciudad de México	Cobertura estatal	33 - Aportaciones Fe	416 - Dirección Gene	I012	FAFEF	2 - Desarrollo Social	2 - Vivienda y Servicios a la Comunidad
Entidad Federativa	Ciudad de México	Cobertura estatal	33 - Aportaciones Fe	416 - Dirección Gene	I012	FAFEF	2 - Desarrollo Social	2 - Vivienda y Servicios a la Comunidad
Entidad Federativa	Ciudad de México	Cobertura estatal	33 - Aportaciones Fe	416 - Dirección Gene	I011	FASP	1 - Gobierno	7 - Asuntos de Orden Público y de Seguridad Interior
Entidad Federativa	Ciudad de México	Cobertura estatal	33 - Aportaciones Fe	416 - Dirección Gene	I011	FASP	1 - Gobierno	7 - Asuntos de Orden Público y de Seguridad Interior
Entidad Federativa	Ciudad de México	Cobertura estatal	33 - Aportaciones Fe	416 - Dirección Gene	I012	FAFEF	2 - Desarrollo Social	2 - Vivienda y Servicios a la Comunidad
Entidad Federativa	Ciudad de México	Cobertura estatal	33 - Aportaciones Fe	416 - Dirección Gene	I011	FASP	1 - Gobierno	7 - Asuntos de Orden Público y de Seguridad Interior

				Indicadores	
Subfunción	**Actividad Institucional**	**Nombre del Indicador**	**Método de Cálculo**	**Nivel del Indicador**	**Frecuencia de Medición**
1 - Salud	4 - Fondo de Aportaciones para los Servicios de Salud	Razón de Mortalidad Materna de mujeres sin seguridad social.	[Número de muertes maternas de mujeres sin seg	Fin	Anual
4 - Asuntos de Orden Público y de Seguridad Interior	9 - Fondo de Aportaciones para la Seguridad Pública de los Estados y del Distrito Federal	Tasa anual estatal de la incidencia delictiva por cada cien mil habitantes	(Incidencia delictiva en la entidad federativa en el	Fin	Anual
7 - Vivienda y Servicios a la Comunidad	10 - Fondo de Aportaciones para el Fortalecimiento de las Entidades Federativas	Índice de Impacto de Dueda Pública	(Saldo de la Deuda Directa al 31 de diciembre del	Fin	Anual
1 - Salud	4 - Fondo de Aportaciones para los Servicios de Salud	Porcentaje de nacidos vivos de madres sin seguridad social atendidas por personal médico	(Número de nacidos vivos de madres sin seguridad	Propósito	Anual
7 - Vivienda y Servicios a la Comunidad	10 - Fondo de Aportaciones para el Fortalecimiento de las Entidades Federativas	Índice de Fortalecimiento Financiero	(Ingresos propios / Ingreso Estatal Disponible)*1	Propósito	Semestral
8 - Protección Social	7 - Fondo de Aportaciones Múltiples	Población de la Estrategia Integral de la Asistencia Social Alimentaria con acceso a alimentos	(Número total de beneficiarios que reciben apoyo	Propósito	Anual
7 - Vivienda y Servicios a la Comunidad	10 - Fondo de Aportaciones para el Fortalecimiento de las Entidades Federativas	Índice de Impulso al Gasto de Inversión	(Gasto en Inversión / Ingreso Estatal Disponible)	Propósito	Semestral
7 - Vivienda y Servicios a la Comunidad	10 - Fondo de Aportaciones para el Fortalecimiento de las Entidades Federativas	Índice de Impulso al Gasto de Inversión	(Gasto en Inversión / Ingreso Estatal Disponible)	Propósito	Semestral
4 - Asuntos de Orden Público y de Seguridad Interior	9 - Fondo de Aportaciones para la Seguridad Pública de los Estados y del Distrito Federal	Avance en las metas de profesionalización convenidas por la entidad federativa con recursos del FASP del ejercicio fiscal.	(Elementos capacitados en el ejercicio fiscal con	Propósito	Semestral
4 - Asuntos de Orden Público y de Seguridad Interior	9 - Fondo de Aportaciones para la Seguridad Pública de los Estados y del Distrito Federal	Avance en las metas de profesionalización convenidas por la entidad federativa con recursos del FASP del ejercicio fiscal.	(Elementos capacitados en el ejercicio fiscal con	Propósito	Semestral
7 - Vivienda y Servicios a la Comunidad	10 - Fondo de Aportaciones para el Fortalecimiento de las Entidades Federativas	Índice de Fortalecimiento Financiero	(Ingresos propios / Ingreso Estatal Disponible)*1	Propósito	Semestral
4 - Asuntos de Orden Público y de Seguridad Interior	9 - Fondo de Aportaciones para la Seguridad Pública de los Estados y del Distrito Federal	Porcentaje del estado de fuerza estatal con evaluaciones vigentes en control de confianza.	(Elementos con evaluaciones vigentes en Control	Componente	Semestral

Primer Trimestre 2017

Meta y Avance al periodo						
Unidad de Medida	Tipo	Dimensión del Indicador	Meta programa	Realizado en el Periodo	Avance (%)	Justificación
Otra	Estratégico	Eficacia	33.2		N/A	
Otra	Estratégico	Eficacia	2117		N/A	
Porcentaje	Estratégico	Eficacia	45.8		N/A	
Porcentaje	Estratégico	Eficacia	98		N/A	
Porcentaje	Estratégico	Eficacia	64.7		N/A	
Porcentaje	Estratégico	Eficacia	100		N/A	
Porcentaje	Estratégico	Eficacia	14.7		N/A	
Porcentaje	Estratégico	Eficacia	12.5		N/A	
Porcentaje	Estratégico	Eficacia	3206		N/A	
Porcentaje	Estratégico	Eficacia	3206		N/A	
Porcentaje	Estratégico	Eficacia	60.9		N/A	
Porcentaje	Gestión	Eficiencia	0		N/A	

IInforme sobre el ejercicio, destino y resultados obtenidos, respecto a los recursos federales transferidos a la Ciudad de México, correspondientes al periodo de enero a marzo del ejercicio fiscal 2017 (Avance de Indicadores)

			Programa Presupuestario					
Responsable del Registro del Avance	Entidad Federativa	Municipio	Ramo	Unidad	Programa Presupuestario	Nombre del Programa Presupuestario	Fin	Función
Entidad Federativa	Ciudad de México	Cobertura estatal	33 - Aportaciones Fe	416 - Dirección Genei	I006	FAM Asistencia Soc	2 - Desarrollo Social	6 - Protección Social
Entidad Federativa	Ciudad de México	Cobertura estatal	33 - Aportaciones Fe	416 - Dirección Genei	I006	FAM Asistencia Soc	2 - Desarrollo Social	6 - Protección Social
Entidad Federativa	Ciudad de México	Cobertura estatal	33 - Aportaciones Fe	416 - Dirección Genei	I011	FASP	1 - Gobierno	7 - Asuntos de Orden Público y de Seguridad Interior
Entidad Federativa	Ciudad de México	Cobertura estatal	33 - Aportaciones Fe	416 - Dirección Genei	I012	FAFEF	2 - Desarrollo Social	2 - Vivienda y Servicios a la Comunidad
Entidad Federativa	Ciudad de México	Cobertura estatal	33 - Aportaciones Fe	416 - Dirección Genei	I002	FASSA	2 - Desarrollo Social	3 - Salud
Entidad Federativa	Ciudad de México	Cobertura estatal	33 - Aportaciones Fe	416 - Dirección Genei	I002	FASSA	2 - Desarrollo Social	3 - Salud
Entidad Federativa	Ciudad de México	Cobertura estatal	33 - Aportaciones Fe	416 - Dirección Genei	I006	FAM Asistencia Soc	2 - Desarrollo Social	6 - Protección Social
Entidad Federativa	Ciudad de México	Cobertura estatal	33 - Aportaciones Fe	416 - Dirección Genei	I003	FAIS Entidades	2 - Desarrollo Social	2 - Vivienda y Servicios a la Comunidad
Entidad Federativa	Ciudad de México	Cobertura estatal	33 - Aportaciones Fe	416 - Dirección Genei	I003	FAIS Entidades	2 - Desarrollo Social	2 - Vivienda y Servicios a la Comunidad
Entidad Federativa	Ciudad de México	Cobertura estatal	33 - Aportaciones Fe	416 - Dirección Genei	I003	FAIS Entidades	2 - Desarrollo Social	2 - Vivienda y Servicios a la Comunidad
Entidad Federativa	Ciudad de México	Cobertura estatal	33 - Aportaciones Fe	416 - Dirección Genei	I012	FAFEF	2 - Desarrollo Social	2 - Vivienda y Servicios a la Comunidad
Entidad Federativa	Ciudad de México	Cobertura estatal	33 - Aportaciones Fe	416 - Dirección Genei	I002	FASSA	2 - Desarrollo Social	3 - Salud

				Indicadores	
Subfunción	**Actividad Institucional**	**Nombre del Indicador**	**Método de Cálculo**	**Nivel del Indicador**	**Frecuencia de Medición**
8 - Protección Social	7 - Fondo de Aportaciones Múltiples	Proporción de despensas dotaciones entregadas que cumplen con los criterios de calidad nutricia	Número de despensas-dotaciones distribuidas en	Componente	Trimestral
8 - Protección Social	7 - Fondo de Aportaciones Múltiples	Porcentaje de dotaciones-despensas que diseñan los Sistemas DIF en apego a los criterios de calidad nutricia	(Número de despensas-dotaciones diseñados cor	Componente	Anual
4 - Asuntos de Orden Público y de Seguridad Interior	9 - Fondo de Aportaciones para la Seguridad Pública de los Estados y del Distrito Federal	Porcentaje del estado de fuerza estatal con evaluaciones vigentes en control de confianza.	(Elementos con evaluaciones vigentes en Control	Componente	Semestral
7 - Vivienda y Servicios a la Comunidad	10 - Fondo de Aportaciones para el Fortalecimiento de las Entidades Federativas	Porcentaje de avance en las metas	(Promedio de avance en las metas porcentuales c	Componente	Trimestral
1 - Salud	4 - Fondo de Aportaciones para los Servicios de Salud	Porcentaje de estructuras programáticas homologadas, con acciones de salud materna, sexual y reproductiva	(Estructuras programáticas homologadas, con ac	Componente	Anual
1 - Salud	4 - Fondo de Aportaciones para los Servicios de Salud	Médicos generales y especialistas por cada mil habitantes (población no derechohabiente)	Número total de médicos generales y especialista	Componente	Anual
8 - Protección Social	7 - Fondo de Aportaciones Múltiples	Porcentaje de recursos del FAM Asistencia Social destinados a otorgar apoyos alimentarios.	(Monto total de recursos del Fondo de Aportacio	Actividad	Anual
7 - Vivienda y Servicios a la Comunidad	5 - Fondo de Aportaciones para la Infraestructura Social	Porcentaje de proyectos Complementarios registrados en la MIDS	(Sumatoria de proyectos complementarios regist	Actividad	Trimestral
7 - Vivienda y Servicios a la Comunidad	5 - Fondo de Aportaciones para la Infraestructura Social	Porcentaje de proyectos de contribución directa registrados en la MIDS	(Sumatoria de proyectos de contribución directa	Actividad	Trimestral
7 - Vivienda y Servicios a la Comunidad	5 - Fondo de Aportaciones para la Infraestructura Social	Porcentaje de otros proyectos registrados en la MIDS	(Sumatoria de otros proyectos registrados la MI	Actividad	Trimestral
7 - Vivienda y Servicios a la Comunidad	10 - Fondo de Aportaciones para el Fortalecimiento de las Entidades Federativas	Índice en el Ejercicio de Recursos	(Gasto ejercido del FAFEF por la entidad federati	Actividad	Trimestral
1 - Salud	4 - Fondo de Aportaciones para los Servicios de Salud	Porcentaje del gasto total del FASSA destinado a los bienes y servicios de Protección Social en Salud	(Gasto ejercido destinado a los bienes y servicios	Actividad	Semestral

Primer Trimestre 2017

Meta y Avance al periodo						
Unidad de Medida	Tipo	Dimensión del Indicador	Meta programa	Realizado en el Periodo	Avance (%)	Justificación
Otra	Estratégico	Eficacia	1	1	100	EL PORCENTAJE ES MAYOR DADO QUE A UN NO SE CUENTAN CON LOS ANÁLISIS EN SU TOTALIDAD AL MES DE MARZO
Porcentaje	Gestión	Eficacia	100	N/A		
Porcentaje	Gestión	Eficiencia	0	N/A		
Porcentaje	Estratégico	Eficacia	0	0	N/A	
Porcentaje	Gestión	Eficiencia	100	N/A		
Otra	Estratégico	Eficacia	0.4	N/A		
Porcentaje	Gestión	Eficacia	100	N/A		
Porcentaje	Gestión	Eficacia	0	0	N/A	Los recursos serán reorientados en el siguiente trimestre para la ejecución de los proyectos asignados a esta Dependencia.
Porcentaje	Gestión	Eficacia	0	0	N/A	Los recursos serán reorientados en el siguiente trimestre para la ejecución de los proyectos asignados a esta Dependencia.
Porcentaje	Gestión	Eficacia	0	0	N/A	Los recursos serán reorientados en el siguiente trimestre para la ejecución de los proyectos asignados a esta Dependencia.
Porcentaje	Gestión	Eficacia	0	0	N/A	
Porcentaje	Gestión	Eficacia	49.33	N/A		

IInforme sobre el ejercicio, destino y resultados obtenidos, respecto a los recursos federales transferidos a la Ciudad de México, correspondientes al periodo de enero a marzo del ejercicio fiscal 2017 (Avance de Indicadores)

			Programa Presupuestario					
Responsable del Registro del Avance	Entidad Federativa	Municipio	Ramo	Unidad	Programa Presupuestario	Nombre del Programa Presupuestario	Fin	Función
Entidad Federativa	Ciudad de México	Cobertura estatal	33 - Aportaciones Fe	416 - Dirección Gene	I002	FASSA	2 - Desarrollo Social	3 - Salud
Entidad Federativa	Ciudad de México	Cobertura estatal	33 - Aportaciones Fe	416 - Dirección Gene	I002	FASSA	2 - Desarrollo Social	3 - Salud
Entidad Federativa	Ciudad de México	Cobertura estatal	33 - Aportaciones Fe	416 - Dirección Gene	I002	FASSA	2 - Desarrollo Social	3 - Salud
Entidad Federativa	Ciudad de México	Cobertura estatal	33 - Aportaciones Fe	416 - Dirección Gene	I011	FASP	1 - Gobierno	7 - Asuntos de Orden Público y de Seguridad Interior
Municipio	Ciudad de México	Álvaro Obregón	33 - Aportaciones Fe	416 - Dirección Gene	I005	FORTAMUN	2 - Desarrollo Social	2 - Vivienda y Servicios a la Comunidad
Municipio	Ciudad de México	Álvaro Obregón	33 - Aportaciones Fe	416 - Dirección Gene	I005	FORTAMUN	2 - Desarrollo Social	2 - Vivienda y Servicios a la Comunidad
Municipio	Ciudad de México	Álvaro Obregón	33 - Aportaciones Fe	416 - Dirección Gene	I005	FORTAMUN	2 - Desarrollo Social	2 - Vivienda y Servicios a la Comunidad
Municipio	Ciudad de México	Álvaro Obregón	33 - Aportaciones Fe	416 - Dirección Gene	I005	FORTAMUN	2 - Desarrollo Social	2 - Vivienda y Servicios a la Comunidad
Municipio	Ciudad de México	Álvaro Obregón	33 - Aportaciones Fe	416 - Dirección Gene	I005	FORTAMUN	2 - Desarrollo Social	2 - Vivienda y Servicios a la Comunidad
Municipio	Ciudad de México	Álvaro Obregón	33 - Aportaciones Fe	416 - Dirección Gene	I004	FAIS Municipal y de	2 - Desarrollo Social	2 - Vivienda y Servicios a la Comunidad
Municipio	Ciudad de México	Álvaro Obregón	33 - Aportaciones Fe	416 - Dirección Gene	I004	FAIS Municipal y de	2 - Desarrollo Social	2 - Vivienda y Servicios a la Comunidad
Municipio	Ciudad de México	Álvaro Obregón	33 - Aportaciones Fe	416 - Dirección Gene	I004	FAIS Municipal y de	2 - Desarrollo Social	2 - Vivienda y Servicios a la Comunidad

				Indicadores	
Subfunción	Actividad Institucional	Nombre del Indicador	Método de Cálculo	Nivel del Indicador	Frecuencia de Medición
1 - Salud	4 - Fondo de Aportaciones para los Servicios de Salud	Porcentaje del gasto total del FASSA destinado a los bienes y servicios de Protección Social en Salud	(Gasto ejercido destinado a los bienes y servicios	Actividad	Semestral
1 - Salud	4 - Fondo de Aportaciones para los Servicios de Salud	Porcentaje del gasto total del FASSA destinado a la Prestación de Servicios de Salud a la Comunidad	(Gasto ejercido en la subfunción de Prestación de	Actividad	Semestral
1 - Salud	4 - Fondo de Aportaciones para los Servicios de Salud	Porcentaje del gasto total del FASSA destinado a la Prestación de Servicios de Salud a la Comunidad	(Gasto ejercido en la subfunción de Prestación de	Actividad	Semestral
4 - Asuntos de Orden Público y de Seguridad Interior	9 - Fondo de Aportaciones para la Seguridad Pública de los Estados y del Distrito Federal	Aplicación de recursos del FASP	[(Total del recurso devengado por la entidad fed	Actividad	Trimestral
7 - Vivienda y Servicios a la Comunidad	6 - Fondo de Aportaciones para el Fortalecimiento de los Municipios y de las Demarcaciones Territoriales del	Índice de Aplicación Prioritaria de Recursos	((Gasto ejercido en Obligaciones Financieras + G	Fin	Anual
7 - Vivienda y Servicios a la Comunidad	6 - Fondo de Aportaciones para el Fortalecimiento de los Municipios y de las Demarcaciones Territoriales del	Índice de Dependencia Financiera	(Recursos ministrados del FORTAMUN DF al mun	Propósito	Semestral
7 - Vivienda y Servicios a la Comunidad	6 - Fondo de Aportaciones para el Fortalecimiento de los Municipios y de las Demarcaciones Territoriales del	Índice de Dependencia Financiera	(Recursos ministrados del FORTAMUN DF al mun	Propósito	Semestral
7 - Vivienda y Servicios a la Comunidad	6 - Fondo de Aportaciones para el Fortalecimiento de los Municipios y de las Demarcaciones Territoriales del	Porcentaje de avance en las metas	(Promedio de avance en las metas porcentuales c	Componente	Trimestral
7 - Vivienda y Servicios a la Comunidad	6 - Fondo de Aportaciones para el Fortalecimiento de los Municipios y de las Demarcaciones Territoriales del	Índice en el Ejercicio de Recursos	(Gasto ejercido del FORTAMUN DF por el municip	Actividad	Trimestral
7 - Vivienda y Servicios a la Comunidad	5 - Fondo de Aportaciones para la Infraestructura Social	Porcentaje de otros proyectos registrados en la MIDS	(Sumatoria de otros proyectos registrados la MID	Actividad	Trimestral
7 - Vivienda y Servicios a la Comunidad	5 - Fondo de Aportaciones para la Infraestructura Social	Porcentaje de proyectos Complementarios registrados en la MIDS	(Sumatoria de proyectos complementarios regist	Actividad	Trimestral
7 - Vivienda y Servicios a la Comunidad	5 - Fondo de Aportaciones para la Infraestructura Social	Porcentaje de proyectos de contribución directa registrados en la MIDS	(Sumatoria de proyectos de contribución directa	Actividad	Trimestral

Primer Trimestre 2017

Meta y Avance al periodo						
Unidad de Medida	Tipo	Dimensión del Indicador	Meta programa	Realizado en el Periodo	Avance (%)	Justificación
Porcentaje	Gestión	Eficacia	49.33		N/A	
Porcentaje	Gestión	Eficacia	0.28		N/A	
Porcentaje	Gestión	Eficacia	0.28		N/A	
Porcentaje	Gestión	Eficacia	0	0	N/A	
Porcentaje	Estratégico	Eficacia	100		N/A	
Otra	Estratégico	Eficacia	3.16		N/A	
Otra	Estratégico	Eficacia	2.36		N/A	
Porcentaje	Estratégico	Eficacia	99	100	101.01	.
Porcentaje	Gestión	Eficacia	11.89	11.89	100	Porcentaje del gasto aplicado
Porcentaje	Gestión	Eficacia	1	0	0	
Porcentaje	Gestión	Eficacia	0	0	N/A	.
Porcentaje	Gestión	Eficacia	0	0	N/A	.

IInforme sobre el ejercicio, destino y resultados obtenidos, respecto a los recursos federales transferidos a la Ciudad de México, correspondientes al periodo de enero a marzo del ejercicio fiscal 2017 (Avance de Indicadores)

			Programa Presupuestario					
Responsable del Registro del Avance	Entidad Federativa	Municipio	Ramo	Unidad	Programa Presupuestario	Nombre del Programa Presupuestario	Fin	Función
Municipio	Ciudad de México	Azcapotzalco	33 - Aportaciones Fe	416 - Dirección Gene	I005	FORTAMUN	2 - Desarrollo Social	2 - Vivienda y Servicios a la Comunidad
Municipio	Ciudad de México	Azcapotzalco	33 - Aportaciones Fe	416 - Dirección Gene	I005	FORTAMUN	2 - Desarrollo Social	2 - Vivienda y Servicios a la Comunidad
Municipio	Ciudad de México	Azcapotzalco	33 - Aportaciones Fe	416 - Dirección Gene	I005	FORTAMUN	2 - Desarrollo Social	2 - Vivienda y Servicios a la Comunidad
Municipio	Ciudad de México	Azcapotzalco	33 - Aportaciones Fe	416 - Dirección Gene	I005	FORTAMUN	2 - Desarrollo Social	2 - Vivienda y Servicios a la Comunidad
Municipio	Ciudad de México	Azcapotzalco	33 - Aportaciones Fe	416 - Dirección Gene	I004	FAIS Municipal y de	2 - Desarrollo Social	2 - Vivienda y Servicios a la Comunidad
Municipio	Ciudad de México	Azcapotzalco	33 - Aportaciones Fe	416 - Dirección Gene	I004	FAIS Municipal y de	2 - Desarrollo Social	2 - Vivienda y Servicios a la Comunidad
Municipio	Ciudad de México	Azcapotzalco	33 - Aportaciones Fe	416 - Dirección Gene	I004	FAIS Municipal y de	2 - Desarrollo Social	2 - Vivienda y Servicios a la Comunidad
Municipio	Ciudad de México	Azcapotzalco	33 - Aportaciones Fe	416 - Dirección Gene	I005	FORTAMUN	2 - Desarrollo Social	2 - Vivienda y Servicios a la Comunidad
Municipio	Ciudad de México	Benito Juárez	33 - Aportaciones Fe	416 - Dirección Gene	I005	FORTAMUN	2 - Desarrollo Social	2 - Vivienda y Servicios a la Comunidad
Municipio	Ciudad de México	Benito Juárez	33 - Aportaciones Fe	416 - Dirección Gene	I005	FORTAMUN	2 - Desarrollo Social	2 - Vivienda y Servicios a la Comunidad
Municipio	Ciudad de México	Benito Juárez	33 - Aportaciones Fe	416 - Dirección Gene	I005	FORTAMUN	2 - Desarrollo Social	2 - Vivienda y Servicios a la Comunidad
Municipio	Ciudad de México	Benito Juárez	33 - Aportaciones Fe	416 - Dirección Gene	I005	FORTAMUN	2 - Desarrollo Social	2 - Vivienda y Servicios a la Comunidad

				Indicadores	
Subfunción	Actividad Institucional	Nombre del Indicador	Método de Cálculo	Nivel del Indicador	Frecuencia de Medición
7 - Vivienda y Servicios a la Comunidad	6 - Fondo de Aportaciones para el Fortalecimiento de los Municipios y de las Demarcaciones Territoriales del	Índice de Aplicación Prioritaria de Recursos	((Gasto ejercido en Obligaciones Financieras + Gá	Fin	Anual
7 - Vivienda y Servicios a la Comunidad	6 - Fondo de Aportaciones para el Fortalecimiento de los Municipios y de las Demarcaciones Territoriales del	Índice de Dependencia Financiera	(Recursos ministrados del FORTAMUN DF al mun	Propósito	Semestral
7 - Vivienda y Servicios a la Comunidad	6 - Fondo de Aportaciones para el Fortalecimiento de los Municipios y de las Demarcaciones Territoriales del	Índice de Dependencia Financiera	(Recursos ministrados del FORTAMUN DF al mun	Propósito	Semestral
7 - Vivienda y Servicios a la Comunidad	6 - Fondo de Aportaciones para el Fortalecimiento de los Municipios y de las Demarcaciones Territoriales del	Porcentaje de avance en las metas	(Promedio de avance en las metas porcentuales c	Componente	Trimestral
7 - Vivienda y Servicios a la Comunidad	5 - Fondo de Aportaciones para la Infraestructura Social	Porcentaje de proyectos de contribución directa registrados en la MIDS	(Sumatoria de proyectos de contribución directa	Actividad	Trimestral
7 - Vivienda y Servicios a la Comunidad	5 - Fondo de Aportaciones para la Infraestructura Social	Porcentaje de proyectos Complementarios registrados en la MIDS	(Sumatoria de proyectos complementarios regist	Actividad	Trimestral
7 - Vivienda y Servicios a la Comunidad	5 - Fondo de Aportaciones para la Infraestructura Social	Porcentaje de otros proyectos registrados en la MIDS	(Sumatoria de otros proyectos registrados la MI	Actividad	Trimestral
7 - Vivienda y Servicios a la Comunidad	6 - Fondo de Aportaciones para el Fortalecimiento de los Municipios y de las Demarcaciones Territoriales del	Índice en el Ejercicio de Recursos	(Gasto ejercido del FORTAMUN DF por el municip	Actividad	Trimestral
7 - Vivienda y Servicios a la Comunidad	6 - Fondo de Aportaciones para el Fortalecimiento de los Municipios y de las Demarcaciones Territoriales del	Índice de Aplicación Prioritaria de Recursos	((Gasto ejercido en Obligaciones Financieras + Gá	Fin	Anual
7 - Vivienda y Servicios a la Comunidad	6 - Fondo de Aportaciones para el Fortalecimiento de los Municipios y de las Demarcaciones Territoriales del	Índice de Dependencia Financiera	(Recursos ministrados del FORTAMUN DF al mun	Propósito	Semestral
7 - Vivienda y Servicios a la Comunidad	6 - Fondo de Aportaciones para el Fortalecimiento de los Municipios y de las Demarcaciones Territoriales del	Índice de Dependencia Financiera	(Recursos ministrados del FORTAMUN DF al mun	Propósito	Semestral
7 - Vivienda y Servicios a la Comunidad	6 - Fondo de Aportaciones para el Fortalecimiento de los Municipios y de las Demarcaciones Territoriales del	Porcentaje de avance en las metas	(Promedio de avance en las metas porcentuales c	Componente	Trimestral

Primer Trimestre 2017

			Meta y Avance al periodo			
Unidad de Medida	Tipo	Dimensión del Indicador	Meta programa	Realizado en el Periodo	Avance (%)	Justificación
Porcentaje	Estratégico	Eficacia	99.6		N/A	
Otra	Estratégico	Eficacia	0.2		N/A	
Otra	Estratégico	Eficacia	0.2		N/A	
Porcentaje	Estratégico	Eficacia	74.8	74.8	100	
Porcentaje	Gestión	Eficacia	0	0	N/A	
Porcentaje	Gestión	Eficacia	0	0	N/A	
Porcentaje	Gestión	Eficacia	0	0	N/A	
Porcentaje	Gestión	Eficacia	16	16	100	Sin variación
Porcentaje	Estratégico	Eficacia	80.2		N/A	
Otra	Estratégico	Eficacia	0.2		N/A	
Otra	Estratégico	Eficacia	0.2		N/A	
Porcentaje	Estratégico	Eficacia	100.4	100.4	100	

IInforme sobre el ejercicio, destino y resultados obtenidos, respecto a los recursos federales transferidos a la Ciudad de México, correspondientes al periodo de enero a marzo del ejercicio fiscal 2017 (Avance de Indicadores)

			Programa Presupuestario					
Responsable del Registro del Avance	Entidad Federativa	Municipio	Ramo	Unidad	Programa Presupuestario	Nombre del Programa Presupuestario	Fin	Función
Municipio	Ciudad de México	Benito Juárez	33 - Aportaciones Fe	416 - Dirección Genei	I004	FAIS Municipal y de	2 - Desarrollo Social	2 - Vivienda y Servicios a la Comunidad
Municipio	Ciudad de México	Benito Juárez	33 - Aportaciones Fe	416 - Dirección Genei	I004	FAIS Municipal y de	2 - Desarrollo Social	2 - Vivienda y Servicios a la Comunidad
Municipio	Ciudad de México	Benito Juárez	33 - Aportaciones Fe	416 - Dirección Genei	I004	FAIS Municipal y de	2 - Desarrollo Social	2 - Vivienda y Servicios a la Comunidad
Municipio	Ciudad de México	Benito Juárez	33 - Aportaciones Fe	416 - Dirección Genei	I005	FORTAMUN	2 - Desarrollo Social	2 - Vivienda y Servicios a la Comunidad
Municipio	Ciudad de México	Coyoacán	33 - Aportaciones Fe	416 - Dirección Genei	I005	FORTAMUN	2 - Desarrollo Social	2 - Vivienda y Servicios a la Comunidad
Municipio	Ciudad de México	Coyoacán	33 - Aportaciones Fe	416 - Dirección Genei	I005	FORTAMUN	2 - Desarrollo Social	2 - Vivienda y Servicios a la Comunidad
Municipio	Ciudad de México	Coyoacán	33 - Aportaciones Fe	416 - Dirección Genei	I005	FORTAMUN	2 - Desarrollo Social	2 - Vivienda y Servicios a la Comunidad
Municipio	Ciudad de México	Coyoacán	33 - Aportaciones Fe	416 - Dirección Genei	I005	FORTAMUN	2 - Desarrollo Social	2 - Vivienda y Servicios a la Comunidad
Municipio	Ciudad de México	Coyoacán	33 - Aportaciones Fe	416 - Dirección Genei	I005	FORTAMUN	2 - Desarrollo Social	2 - Vivienda y Servicios a la Comunidad
Municipio	Ciudad de México	Coyoacán	33 - Aportaciones Fe	416 - Dirección Genei	I004	FAIS Municipal y de	2 - Desarrollo Social	2 - Vivienda y Servicios a la Comunidad
Municipio	Ciudad de México	Coyoacán	33 - Aportaciones Fe	416 - Dirección Genei	I004	FAIS Municipal y de	2 - Desarrollo Social	2 - Vivienda y Servicios a la Comunidad
Municipio	Ciudad de México	Coyoacán	33 - Aportaciones Fe	416 - Dirección Genei	I004	FAIS Municipal y de	2 - Desarrollo Social	2 - Vivienda y Servicios a la Comunidad

				Indicadores	
Subfunción	Actividad Institucional	Nombre del Indicador	Método de Cálculo	Nivel del Indicador	Frecuencia de Medición
7 - Vivienda y Servicios a la Comunidad	5 - Fondo de Aportaciones para la Infraestructura Social	Porcentaje de proyectos de contribución directa registrados en la MIDS	(Sumatoria de proyectos de contribución directa	Actividad	Trimestral
7 - Vivienda y Servicios a la Comunidad	5 - Fondo de Aportaciones para la Infraestructura Social	Porcentaje de proyectos Complementarios registrados en la MIDS	(Sumatoria de proyectos complementarios regist	Actividad	Trimestral
7 - Vivienda y Servicios a la Comunidad	5 - Fondo de Aportaciones para la Infraestructura Social	Porcentaje de otros proyectos registrados en la MIDS	(Sumatoria de otros proyectos registrados la MI	Actividad	Trimestral
7 - Vivienda y Servicios a la Comunidad	6 - Fondo de Aportaciones para el Fortalecimiento de los Municipios y de las Demarcaciones Territoriales del	Índice en el Ejercicio de Recursos	(Gasto ejercido del FORTAMUN DF por el municip	Actividad	Trimestral
7 - Vivienda y Servicios a la Comunidad	6 - Fondo de Aportaciones para el Fortalecimiento de los Municipios y de las Demarcaciones Territoriales del	Índice de Aplicación Prioritaria de Recursos	((Gasto ejercido en Obligaciones Financieras + Ga	Fin	Anual
7 - Vivienda y Servicios a la Comunidad	6 - Fondo de Aportaciones para el Fortalecimiento de los Municipios y de las Demarcaciones Territoriales del	Índice de Dependencia Financiera	(Recursos ministrados del FORTAMUN DF al mun	Propósito	Semestral
7 - Vivienda y Servicios a la Comunidad	6 - Fondo de Aportaciones para el Fortalecimiento de los Municipios y de las Demarcaciones Territoriales del	Índice de Dependencia Financiera	(Recursos ministrados del FORTAMUN DF al mun	Propósito	Semestral
7 - Vivienda y Servicios a la Comunidad	6 - Fondo de Aportaciones para el Fortalecimiento de los Municipios y de las Demarcaciones Territoriales del	Porcentaje de avance en las metas	(Promedio de avance en las metas porcentuales c	Componente	Trimestral
7 - Vivienda y Servicios a la Comunidad	6 - Fondo de Aportaciones para el Fortalecimiento de los Municipios y de las Demarcaciones Territoriales del	Índice en el Ejercicio de Recursos	(Gasto ejercido del FORTAMUN DF por el municip	Actividad	Trimestral
7 - Vivienda y Servicios a la Comunidad	5 - Fondo de Aportaciones para la Infraestructura Social	Porcentaje de proyectos de contribución directa registrados en la MIDS	(Sumatoria de proyectos de contribución directa	Actividad	Trimestral
7 - Vivienda y Servicios a la Comunidad	5 - Fondo de Aportaciones para la Infraestructura Social	Porcentaje de proyectos Complementarios registrados en la MIDS	(Sumatoria de proyectos complementarios regist	Actividad	Trimestral
7 - Vivienda y Servicios a la Comunidad	5 - Fondo de Aportaciones para la Infraestructura Social	Porcentaje de otros proyectos registrados en la MIDS	(Sumatoria de otros proyectos registrados la MI	Actividad	Trimestral

Primer Trimestre 2017

Meta y Avance al periodo						
Unidad de Medida	Tipo	Dimensión del Indicador	Meta programa	Realizado en el Periodo	Avance (%)	Justificación
Porcentaje	Gestión	Eficacia	62.5	0	0	EN DEFINICION
Porcentaje	Gestión	Eficacia	25	0	0	EN DEFINICION
Porcentaje	Gestión	Eficacia	12.5	0	0	EN DEFINICION
Porcentaje	Gestión	Eficacia	28.9	28.9	100	
Porcentaje	Estratégico	Eficacia	35		N/A	
Otra	Estratégico	Eficacia	0.2		N/A	
Otra	Estratégico	Eficacia	0.2		N/A	
Porcentaje	Estratégico	Eficacia	100	100	100	
Porcentaje	Gestión	Eficacia	25	16	64	
Porcentaje	Gestión	Eficacia	100	0	0	
Porcentaje	Gestión	Eficacia	0	0	N/A	
Porcentaje	Gestión	Eficacia	0	0	N/A	

IInforme sobre el ejercicio, destino y resultados obtenidos, respecto a los recursos federales transferidos a la Ciudad de México, correspondientes al periodo de enero a marzo del ejercicio fiscal 2017 (Avance de Indicadores)

			Programa Presupuestario					
Responsable del Registro del Avance	Entidad Federativa	Municipio	Ramo	Unidad	Programa Presupuestario	Nombre del Programa Presupuestario	Fin	Función
Municipio	Ciudad de México	Cuajimalpa de Morelos	33 - Aportaciones Fe	416 - Dirección Genei	I005	FORTAMUN	2 - Desarrollo Social	2 - Vivienda y Servicios a la Comunidad
Municipio	Ciudad de México	Cuajimalpa de Morelos	33 - Aportaciones Fe	416 - Dirección Genei	I005	FORTAMUN	2 - Desarrollo Social	2 - Vivienda y Servicios a la Comunidad
Municipio	Ciudad de México	Cuajimalpa de Morelos	33 - Aportaciones Fe	416 - Dirección Genei	I005	FORTAMUN	2 - Desarrollo Social	2 - Vivienda y Servicios a la Comunidad
Municipio	Ciudad de México	Cuajimalpa de Morelos	33 - Aportaciones Fe	416 - Dirección Genei	I005	FORTAMUN	2 - Desarrollo Social	2 - Vivienda y Servicios a la Comunidad
Municipio	Ciudad de México	Cuajimalpa de Morelos	33 - Aportaciones Fe	416 - Dirección Genei	I005	FORTAMUN	2 - Desarrollo Social	2 - Vivienda y Servicios a la Comunidad
Municipio	Ciudad de México	Cuajimalpa de Morelos	33 - Aportaciones Fe	416 - Dirección Genei	I004	FAIS Municipal y de	2 - Desarrollo Social	2 - Vivienda y Servicios a la Comunidad
Municipio	Ciudad de México	Cuajimalpa de Morelos	33 - Aportaciones Fe	416 - Dirección Genei	I004	FAIS Municipal y de	2 - Desarrollo Social	2 - Vivienda y Servicios a la Comunidad
Municipio	Ciudad de México	Cuajimalpa de Morelos	33 - Aportaciones Fe	416 - Dirección Genei	I004	FAIS Municipal y de	2 - Desarrollo Social	2 - Vivienda y Servicios a la Comunidad
Municipio	Ciudad de México	Cuauhtémoc	33 - Aportaciones Fe	416 - Dirección Genei	I005	FORTAMUN	2 - Desarrollo Social	2 - Vivienda y Servicios a la Comunidad
Municipio	Ciudad de México	Cuauhtémoc	33 - Aportaciones Fe	416 - Dirección Genei	I005	FORTAMUN	2 - Desarrollo Social	2 - Vivienda y Servicios a la Comunidad
Municipio	Ciudad de México	Cuauhtémoc	33 - Aportaciones Fe	416 - Dirección Genei	I005	FORTAMUN	2 - Desarrollo Social	2 - Vivienda y Servicios a la Comunidad
Municipio	Ciudad de México	Cuauhtémoc	33 - Aportaciones Fe	416 - Dirección Genei	I005	FORTAMUN	2 - Desarrollo Social	2 - Vivienda y Servicios a la Comunidad

				Indicadores	
Subfunción	Actividad Institucional	Nombre del Indicador	Método de Cálculo	Nivel del Indicador	Frecuencia de Medición
7 - Vivienda y Servicios a la Comunidad	6 - Fondo de Aportaciones para el Fortalecimiento de los Municipios y de las Demarcaciones Territoriales del	Índice de Aplicación Prioritaria de Recursos	((Gasto ejercido en Obligaciones Financieras + Gá	Fin	Anual
7 - Vivienda y Servicios a la Comunidad	6 - Fondo de Aportaciones para el Fortalecimiento de los Municipios y de las Demarcaciones Territoriales del	Índice de Dependencia Financiera	(Recursos ministrados del FORTAMUN DF al mun	Propósito	Semestral
7 - Vivienda y Servicios a la Comunidad	6 - Fondo de Aportaciones para el Fortalecimiento de los Municipios y de las Demarcaciones Territoriales del	Índice de Dependencia Financiera	(Recursos ministrados del FORTAMUN DF al mun	Propósito	Semestral
7 - Vivienda y Servicios a la Comunidad	6 - Fondo de Aportaciones para el Fortalecimiento de los Municipios y de las Demarcaciones Territoriales del	Porcentaje de avance en las metas	(Promedio de avance en las metas porcentuales c	Componente	Trimestral
7 - Vivienda y Servicios a la Comunidad	6 - Fondo de Aportaciones para el Fortalecimiento de los Municipios y de las Demarcaciones Territoriales del	Índice en el Ejercicio de Recursos	(Gasto ejercido del FORTAMUN DF por el municip	Actividad	Trimestral
7 - Vivienda y Servicios a la Comunidad	5 - Fondo de Aportaciones para la Infraestructura Social	Porcentaje de proyectos Complementarios registrados en la MIDS	(Sumatoria de proyectos complementarios regist	Actividad	Trimestral
7 - Vivienda y Servicios a la Comunidad	5 - Fondo de Aportaciones para la Infraestructura Social	Porcentaje de proyectos de contribución directa registrados en la MIDS	(Sumatoria de proyectos de contribución directa	Actividad	Trimestral
7 - Vivienda y Servicios a la Comunidad	5 - Fondo de Aportaciones para la Infraestructura Social	Porcentaje de otros proyectos registrados en la MIDS	(Sumatoria de otros proyectos registrados la MID	Actividad	Trimestral
7 - Vivienda y Servicios a la Comunidad	6 - Fondo de Aportaciones para el Fortalecimiento de los Municipios y de las Demarcaciones Territoriales del	Índice de Aplicación Prioritaria de Recursos	((Gasto ejercido en Obligaciones Financieras + Gá	Fin	Anual
7 - Vivienda y Servicios a la Comunidad	6 - Fondo de Aportaciones para el Fortalecimiento de los Municipios y de las Demarcaciones Territoriales del	Índice de Dependencia Financiera	(Recursos ministrados del FORTAMUN DF al mun	Propósito	Semestral
7 - Vivienda y Servicios a la Comunidad	6 - Fondo de Aportaciones para el Fortalecimiento de los Municipios y de las Demarcaciones Territoriales del	Índice de Dependencia Financiera	(Recursos ministrados del FORTAMUN DF al mun	Propósito	Semestral
7 - Vivienda y Servicios a la Comunidad	6 - Fondo de Aportaciones para el Fortalecimiento de los Municipios y de las Demarcaciones Territoriales del	Porcentaje de avance en las metas	(Promedio de avance en las metas porcentuales c	Componente	Trimestral

Primer Trimestre 2017

Meta y Avance al periodo						
Unidad de Medida	Tipo	Dimensión del Indicador	Meta programa	Realizado en el Periodo	Avance (%)	Justificación
Porcentaje	Estratégico	Eficacia	100		N/A	
Otra	Estratégico	Eficacia	0.5		N/A	
Otra	Estratégico	Eficacia	0.5		N/A	
Porcentaje	Estratégico	Eficacia	25	12.1	48.4	
Porcentaje	Gestión	Eficacia	11.3	11.1	98.23	
Porcentaje	Gestión	Eficacia	4	0	0	
Porcentaje	Gestión	Eficacia	4	0	0	
Porcentaje	Gestión	Eficacia	0	0	N/A	
Porcentaje	Estratégico	Eficacia	100		N/A	
Otra	Estratégico	Eficacia	0.1		N/A	
Otra	Estratégico	Eficacia	0.1		N/A	
Porcentaje	Estratégico	Eficacia	0	0	N/A	Conforme las demandas ciudadanas

IInforme sobre el ejercicio, destino y resultados obtenidos, respecto a los recursos federales transferidos a la Ciudad de México, correspondientes al periodo de enero a marzo del ejercicio fiscal 2017 (Avance de Indicadores)

			Programa Presupuestario					
Responsable del Registro del Avance	Entidad Federativa	Municipio	Ramo	Unidad	Programa Presupuestario	Nombre del Programa Presupuestario	Fin	Función
Municipio	Ciudad de México	Cuauhtémoc	33 - Aportaciones Fe	416 - Dirección Gene	I005	FORTAMUN	2 - Desarrollo Social	2 - Vivienda y Servicios a la Comunidad
Municipio	Ciudad de México	Cuauhtémoc	33 - Aportaciones Fe	416 - Dirección Gene	I004	FAIS Municipal y de	2 - Desarrollo Social	2 - Vivienda y Servicios a la Comunidad
Municipio	Ciudad de México	Cuauhtémoc	33 - Aportaciones Fe	416 - Dirección Gene	I004	FAIS Municipal y de	2 - Desarrollo Social	2 - Vivienda y Servicios a la Comunidad
Municipio	Ciudad de México	Cuauhtémoc	33 - Aportaciones Fe	416 - Dirección Gene	I004	FAIS Municipal y de	2 - Desarrollo Social	2 - Vivienda y Servicios a la Comunidad
Municipio	Ciudad de México	Gustavo A. Madero	33 - Aportaciones Fe	416 - Dirección Gene	I005	FORTAMUN	2 - Desarrollo Social	2 - Vivienda y Servicios a la Comunidad
Municipio	Ciudad de México	Gustavo A. Madero	33 - Aportaciones Fe	416 - Dirección Gene	I005	FORTAMUN	2 - Desarrollo Social	2 - Vivienda y Servicios a la Comunidad
Municipio	Ciudad de México	Gustavo A. Madero	33 - Aportaciones Fe	416 - Dirección Gene	I005	FORTAMUN	2 - Desarrollo Social	2 - Vivienda y Servicios a la Comunidad
Municipio	Ciudad de México	Gustavo A. Madero	33 - Aportaciones Fe	416 - Dirección Gene	I005	FORTAMUN	2 - Desarrollo Social	2 - Vivienda y Servicios a la Comunidad
Municipio	Ciudad de México	Gustavo A. Madero	33 - Aportaciones Fe	416 - Dirección Gene	I004	FAIS Municipal y de	2 - Desarrollo Social	2 - Vivienda y Servicios a la Comunidad
Municipio	Ciudad de México	Gustavo A. Madero	33 - Aportaciones Fe	416 - Dirección Gene	I004	FAIS Municipal y de	2 - Desarrollo Social	2 - Vivienda y Servicios a la Comunidad
Municipio	Ciudad de México	Gustavo A. Madero	33 - Aportaciones Fe	416 - Dirección Gene	I004	FAIS Municipal y de	2 - Desarrollo Social	2 - Vivienda y Servicios a la Comunidad
Municipio	Ciudad de México	Gustavo A. Madero	33 - Aportaciones Fe	416 - Dirección Gene	I005	FORTAMUN	2 - Desarrollo Social	2 - Vivienda y Servicios a la Comunidad

				Indicadores	
Subfunción	Actividad Institucional	Nombre del Indicador	Método de Cálculo	Nivel del Indicador	Frecuencia de Medición
7 - Vivienda y Servicios a la Comunidad	6 - Fondo de Aportaciones para el Fortalecimiento de los Municipios y de las Demarcaciones Territoriales del	Índice en el Ejercicio de Recursos	(Gasto ejercido del FORTAMUN DF por el municip	Actividad	Trimestral
7 - Vivienda y Servicios a la Comunidad	5 - Fondo de Aportaciones para la Infraestructura Social	Porcentaje de proyectos de contribución directa registrados en la MIDS	(Sumatoria de proyectos de contribución directa	Actividad	Trimestral
7 - Vivienda y Servicios a la Comunidad	5 - Fondo de Aportaciones para la Infraestructura Social	Porcentaje de proyectos Complementarios registrados en la MIDS	(Sumatoria de proyectos complementarios regist	Actividad	Trimestral
7 - Vivienda y Servicios a la Comunidad	5 - Fondo de Aportaciones para la Infraestructura Social	Porcentaje de otros proyectos registrados en la MIDS	(Sumatoria de otros proyectos registrados la MIL	Actividad	Trimestral
7 - Vivienda y Servicios a la Comunidad	6 - Fondo de Aportaciones para el Fortalecimiento de los Municipios y de las Demarcaciones Territoriales del	Índice de Aplicación Prioritaria de Recursos	((Gasto ejercido en Obligaciones Financieras + Ga	Fin	Anual
7 - Vivienda y Servicios a la Comunidad	6 - Fondo de Aportaciones para el Fortalecimiento de los Municipios y de las Demarcaciones Territoriales del	Índice de Dependencia Financiera	(Recursos ministrados del FORTAMUN DF al mun	Propósito	Semestral
7 - Vivienda y Servicios a la Comunidad	6 - Fondo de Aportaciones para el Fortalecimiento de los Municipios y de las Demarcaciones Territoriales del	Índice de Dependencia Financiera	(Recursos ministrados del FORTAMUN DF al mun	Propósito	Semestral
7 - Vivienda y Servicios a la Comunidad	6 - Fondo de Aportaciones para el Fortalecimiento de los Municipios y de las Demarcaciones Territoriales del	Porcentaje de avance en las metas	(Promedio de avance en las metas porcentuales c	Componente	Trimestral
7 - Vivienda y Servicios a la Comunidad	5 - Fondo de Aportaciones para la Infraestructura Social	Porcentaje de proyectos de contribución directa registrados en la MIDS	(Sumatoria de proyectos de contribución directa	Actividad	Trimestral
7 - Vivienda y Servicios a la Comunidad	5 - Fondo de Aportaciones para la Infraestructura Social	Porcentaje de proyectos Complementarios registrados en la MIDS	(Sumatoria de proyectos complementarios regist	Actividad	Trimestral
7 - Vivienda y Servicios a la Comunidad	5 - Fondo de Aportaciones para la Infraestructura Social	Porcentaje de otros proyectos registrados en la MIDS	(Sumatoria de otros proyectos registrados la MIL	Actividad	Trimestral
7 - Vivienda y Servicios a la Comunidad	6 - Fondo de Aportaciones para el Fortalecimiento de los Municipios y de las Demarcaciones Territoriales del	Índice en el Ejercicio de Recursos	(Gasto ejercido del FORTAMUN DF por el municip	Actividad	Trimestral

Primer Trimestre 2017

Meta y Avance al periodo						
Unidad de Medida	Tipo	Dimensión del Indicador	Meta programa	Realizado en el Periodo	Avance (%)	Justificación
Porcentaje	Gestión	Eficacia	19	12.5	65.79	
Porcentaje	Gestión	Eficacia	0	0	N/A	SE IMPLEMENTARAN A PARTIR DEL 2DO TRIMESTRE
Porcentaje	Gestión	Eficacia	0	0	N/A	
Porcentaje	Gestión	Eficacia	0	0	N/A	.
Porcentaje	Estratégico	Eficacia	96.9		N/A	
Otra	Estratégico	Eficacia	0.3		N/A	
Otra	Estratégico	Eficacia	0.3		N/A	
Porcentaje	Estratégico	Eficacia	0	0	N/A	
Porcentaje	Gestión	Eficacia	0	0	N/A	
Porcentaje	Gestión	Eficacia	0	0	N/A	
Porcentaje	Gestión	Eficacia	0	0	N/A	
Porcentaje	Gestión	Eficacia	20.3	18.9	93.1	

IInforme sobre el ejercicio, destino y resultados obtenidos, respecto a los recursos federales transferidos a la Ciudad de México, correspondientes al periodo de enero a marzo del ejercicio fiscal 2017 (Avance de Indicadores)

			Programa Presupuestario					
Responsable del Registro del Avance	Entidad Federativa	Municipio	Ramo	Unidad	Programa Presupuestario	Nombre del Programa Presupuestario	Fin	Función
Municipio	Ciudad de México	Iztacalco	33 - Aportaciones Fe	416 - Dirección Gene	I005	FORTAMUN	2 - Desarrollo Social	2 - Vivienda y Servicios a la Comunidad
Municipio	Ciudad de México	Iztacalco	33 - Aportaciones Fe	416 - Dirección Gene	I005	FORTAMUN	2 - Desarrollo Social	2 - Vivienda y Servicios a la Comunidad
Municipio	Ciudad de México	Iztacalco	33 - Aportaciones Fe	416 - Dirección Gene	I005	FORTAMUN	2 - Desarrollo Social	2 - Vivienda y Servicios a la Comunidad
Municipio	Ciudad de México	Iztacalco	33 - Aportaciones Fe	416 - Dirección Gene	I005	FORTAMUN	2 - Desarrollo Social	2 - Vivienda y Servicios a la Comunidad
Municipio	Ciudad de México	Iztacalco	33 - Aportaciones Fe	416 - Dirección Gene	I004	FAIS Municipal y de	2 - Desarrollo Social	2 - Vivienda y Servicios a la Comunidad
Municipio	Ciudad de México	Iztacalco	33 - Aportaciones Fe	416 - Dirección Gene	I004	FAIS Municipal y de	2 - Desarrollo Social	2 - Vivienda y Servicios a la Comunidad
Municipio	Ciudad de México	Iztacalco	33 - Aportaciones Fe	416 - Dirección Gene	I005	FORTAMUN	2 - Desarrollo Social	2 - Vivienda y Servicios a la Comunidad
Municipio	Ciudad de México	Iztacalco	33 - Aportaciones Fe	416 - Dirección Gene	I004	FAIS Municipal y de	2 - Desarrollo Social	2 - Vivienda y Servicios a la Comunidad
Municipio	Ciudad de México	Iztapalapa	33 - Aportaciones Fe	416 - Dirección Gene	I005	FORTAMUN	2 - Desarrollo Social	2 - Vivienda y Servicios a la Comunidad
Municipio	Ciudad de México	Iztapalapa	33 - Aportaciones Fe	416 - Dirección Gene	I005	FORTAMUN	2 - Desarrollo Social	2 - Vivienda y Servicios a la Comunidad
Municipio	Ciudad de México	Iztapalapa	33 - Aportaciones Fe	416 - Dirección Gene	I005	FORTAMUN	2 - Desarrollo Social	2 - Vivienda y Servicios a la Comunidad
Municipio	Ciudad de México	Iztapalapa	33 - Aportaciones Fe	416 - Dirección Gene	I005	FORTAMUN	2 - Desarrollo Social	2 - Vivienda y Servicios a la Comunidad

				Indicadores	
Subfunción	Actividad Institucional	Nombre del Indicador	Método de Cálculo	Nivel del Indicador	Frecuencia de Medición
7 - Vivienda y Servicios a la Comunidad	6 - Fondo de Aportaciones para el Fortalecimiento de los Municipios y de las Demarcaciones Territoriales del	Índice de Aplicación Prioritaria de Recursos	((Gasto ejercido en Obligaciones Financieras + Gá	Fin	Anual
7 - Vivienda y Servicios a la Comunidad	6 - Fondo de Aportaciones para el Fortalecimiento de los Municipios y de las Demarcaciones Territoriales del	Índice de Dependencia Financiera	(Recursos ministrados del FORTAMUN DF al mun	Propósito	Semestral
7 - Vivienda y Servicios a la Comunidad	6 - Fondo de Aportaciones para el Fortalecimiento de los Municipios y de las Demarcaciones Territoriales del	Índice de Dependencia Financiera	(Recursos ministrados del FORTAMUN DF al mun	Propósito	Semestral
7 - Vivienda y Servicios a la Comunidad	6 - Fondo de Aportaciones para el Fortalecimiento de los Municipios y de las Demarcaciones Territoriales del	Porcentaje de avance en las metas	(Promedio de avance en las metas porcentuales c	Componente	Trimestral
7 - Vivienda y Servicios a la Comunidad	5 - Fondo de Aportaciones para la Infraestructura Social	Porcentaje de otros proyectos registrados en la MIDS	(Sumatoria de otros proyectos registrados la MIL	Actividad	Trimestral
7 - Vivienda y Servicios a la Comunidad	5 - Fondo de Aportaciones para la Infraestructura Social	Porcentaje de proyectos Complementarios registrados en la MIDS	(Sumatoria de proyectos complementarios regist	Actividad	Trimestral
7 - Vivienda y Servicios a la Comunidad	6 - Fondo de Aportaciones para el Fortalecimiento de los Municipios y de las Demarcaciones Territoriales del	Índice en el Ejercicio de Recursos	(Gasto ejercido del FORTAMUN DF por el municip	Actividad	Trimestral
7 - Vivienda y Servicios a la Comunidad	5 - Fondo de Aportaciones para la Infraestructura Social	Porcentaje de proyectos de contribución directa registrados en la MIDS	(Sumatoria de proyectos de contribución directa	Actividad	Trimestral
7 - Vivienda y Servicios a la Comunidad	6 - Fondo de Aportaciones para el Fortalecimiento de los Municipios y de las Demarcaciones Territoriales del	Índice de Aplicación Prioritaria de Recursos	((Gasto ejercido en Obligaciones Financieras + Gá	Fin	Anual
7 - Vivienda y Servicios a la Comunidad	6 - Fondo de Aportaciones para el Fortalecimiento de los Municipios y de las Demarcaciones Territoriales del	Índice de Dependencia Financiera	(Recursos ministrados del FORTAMUN DF al mun	Propósito	Semestral
7 - Vivienda y Servicios a la Comunidad	6 - Fondo de Aportaciones para el Fortalecimiento de los Municipios y de las Demarcaciones Territoriales del	Índice de Dependencia Financiera	(Recursos ministrados del FORTAMUN DF al mun	Propósito	Semestral
7 - Vivienda y Servicios a la Comunidad	6 - Fondo de Aportaciones para el Fortalecimiento de los Municipios y de las Demarcaciones Territoriales del	Porcentaje de avance en las metas	(Promedio de avance en las metas porcentuales c	Componente	Trimestral

Primer Trimestre 2017

Meta y Avance al periodo						
Unidad de Medida	Tipo	Dimensión del Indicador	Meta programa	Realizado en el Periodo	Avance (%)	Justificación
Porcentaje	Estratégico	Eficacia	66.3		N/A	
Otra	Estratégico	Eficacia	0.2		N/A	
Otra	Estratégico	Eficacia	0.2		N/A	
Porcentaje	Estratégico	Eficacia	0	0	N/A	
Porcentaje	Gestión	Eficacia	0	0	N/A	
Porcentaje	Gestión	Eficacia	0	0	N/A	
Porcentaje	Gestión	Eficacia	11.9	11.9	100	
Porcentaje	Gestión	Eficacia	0	0	N/A	
Porcentaje	Estratégico	Eficacia	85.1		N/A	
Otra	Estratégico	Eficacia	0.4		N/A	
Otra	Estratégico	Eficacia	0.4		N/A	
Porcentaje	Estratégico	Eficacia	0	0	N/A	

IInforme sobre el ejercicio, destino y resultados obtenidos, respecto a los recursos federales transferidos a la Ciudad de México, correspondientes al periodo de enero a marzo del ejercicio fiscal 2017 (Avance de Indicadores)

			Programa Presupuestario					
Responsable del Registro del Avance	Entidad Federativa	Municipio	Ramo	Unidad	Programa Presupuestario	Nombre del Programa Presupuestario	Fin	Función
Municipio	Ciudad de México	Iztapalapa	33 - Aportaciones Fe	416 - Dirección Genei	I004	FAIS Municipal y de	2 - Desarrollo Social	2 - Vivienda y Servicios a la Comunidad
Municipio	Ciudad de México	Iztapalapa	33 - Aportaciones Fe	416 - Dirección Genei	I005	FORTAMUN	2 - Desarrollo Social	2 - Vivienda y Servicios a la Comunidad
Municipio	Ciudad de México	Iztapalapa	33 - Aportaciones Fe	416 - Dirección Genei	I004	FAIS Municipal y de	2 - Desarrollo Social	2 - Vivienda y Servicios a la Comunidad
Municipio	Ciudad de México	Iztapalapa	33 - Aportaciones Fe	416 - Dirección Genei	I004	FAIS Municipal y de	2 - Desarrollo Social	2 - Vivienda y Servicios a la Comunidad
Municipio	Ciudad de México	La Magdalena Contreras	33 - Aportaciones Fe	416 - Dirección Genei	I005	FORTAMUN	2 - Desarrollo Social	2 - Vivienda y Servicios a la Comunidad
Municipio	Ciudad de México	La Magdalena Contreras	33 - Aportaciones Fe	416 - Dirección Genei	I005	FORTAMUN	2 - Desarrollo Social	2 - Vivienda y Servicios a la Comunidad
Municipio	Ciudad de México	La Magdalena Contreras	33 - Aportaciones Fe	416 - Dirección Genei	I005	FORTAMUN	2 - Desarrollo Social	2 - Vivienda y Servicios a la Comunidad
Municipio	Ciudad de México	La Magdalena Contreras	33 - Aportaciones Fe	416 - Dirección Genei	I005	FORTAMUN	2 - Desarrollo Social	2 - Vivienda y Servicios a la Comunidad
Municipio	Ciudad de México	La Magdalena Contreras	33 - Aportaciones Fe	416 - Dirección Genei	I004	FAIS Municipal y de	2 - Desarrollo Social	2 - Vivienda y Servicios a la Comunidad
Municipio	Ciudad de México	La Magdalena Contreras	33 - Aportaciones Fe	416 - Dirección Genei	I004	FAIS Municipal y de	2 - Desarrollo Social	2 - Vivienda y Servicios a la Comunidad
Municipio	Ciudad de México	La Magdalena Contreras	33 - Aportaciones Fe	416 - Dirección Genei	I004	FAIS Municipal y de	2 - Desarrollo Social	2 - Vivienda y Servicios a la Comunidad
Municipio	Ciudad de México	La Magdalena Contreras	33 - Aportaciones Fe	416 - Dirección Genei	I005	FORTAMUN	2 - Desarrollo Social	2 - Vivienda y Servicios a la Comunidad

				Indicadores	
Subfunción	Actividad Institucional	Nombre del Indicador	Método de Cálculo	Nivel del Indicador	Frecuencia de Medición
7 - Vivienda y Servicios a la Comunidad	5 - Fondo de Aportaciones para la Infraestructura Social	Porcentaje de proyectos Complementarios registrados en la MIDS	(Sumatoria de proyectos complementarios regist	Actividad	Trimestral
7 - Vivienda y Servicios a la Comunidad	6 - Fondo de Aportaciones para el Fortalecimiento de los Municipios y de las Demarcaciones Territoriales del	Índice en el Ejercicio de Recursos	(Gasto ejercido del FORTAMUN DF por el municip	Actividad	Trimestral
7 - Vivienda y Servicios a la Comunidad	5 - Fondo de Aportaciones para la Infraestructura Social	Porcentaje de proyectos de contribución directa registrados en la MIDS	(Sumatoria de proyectos de contribución directa	Actividad	Trimestral
7 - Vivienda y Servicios a la Comunidad	5 - Fondo de Aportaciones para la Infraestructura Social	Porcentaje de otros proyectos registrados en la MIDS	(Sumatoria de otros proyectos registrados la MID	Actividad	Trimestral
7 - Vivienda y Servicios a la Comunidad	6 - Fondo de Aportaciones para el Fortalecimiento de los Municipios y de las Demarcaciones Territoriales del	Índice de Aplicación Prioritaria de Recursos	((Gasto ejercido en Obligaciones Financieras + Ga	Fin	Anual
7 - Vivienda y Servicios a la Comunidad	6 - Fondo de Aportaciones para el Fortalecimiento de los Municipios y de las Demarcaciones Territoriales del	Índice de Dependencia Financiera	(Recursos ministrados del FORTAMUN DF al mun	Propósito	Semestral
7 - Vivienda y Servicios a la Comunidad	6 - Fondo de Aportaciones para el Fortalecimiento de los Municipios y de las Demarcaciones Territoriales del	Índice de Dependencia Financiera	(Recursos ministrados del FORTAMUN DF al mun	Propósito	Semestral
7 - Vivienda y Servicios a la Comunidad	6 - Fondo de Aportaciones para el Fortalecimiento de los Municipios y de las Demarcaciones Territoriales del	Porcentaje de avance en las metas	(Promedio de avance en las metas porcentuales c	Componente	Trimestral
7 - Vivienda y Servicios a la Comunidad	5 - Fondo de Aportaciones para la Infraestructura Social	Porcentaje de proyectos de contribución directa registrados en la MIDS	(Sumatoria de proyectos de contribución directa	Actividad	Trimestral
7 - Vivienda y Servicios a la Comunidad	5 - Fondo de Aportaciones para la Infraestructura Social	Porcentaje de proyectos Complementarios registrados en la MIDS	(Sumatoria de proyectos complementarios regist	Actividad	Trimestral
7 - Vivienda y Servicios a la Comunidad	5 - Fondo de Aportaciones para la Infraestructura Social	Porcentaje de otros proyectos registrados en la MIDS	(Sumatoria de otros proyectos registrados la MID	Actividad	Trimestral
7 - Vivienda y Servicios a la Comunidad	6 - Fondo de Aportaciones para el Fortalecimiento de los Municipios y de las Demarcaciones Territoriales del	Índice en el Ejercicio de Recursos	(Gasto ejercido del FORTAMUN DF por el municip	Actividad	Trimestral

Primer Trimestre 2017

Meta y Avance al periodo						
Unidad de Medida	Tipo	Dimensión del Indicador	Meta programa	Realizado en el Periodo	Avance (%)	Justificación
Porcentaje	Gestión	Eficacia	0	0	N/A	
Porcentaje	Gestión	Eficacia	16.7	16.5	98.8	
Porcentaje	Gestión	Eficacia	0	0	N/A	
Porcentaje	Gestión	Eficacia	0	0	N/A	
Porcentaje	Estratégico	Eficacia	74.7		N/A	
Otra	Estratégico	Eficacia	0.1		N/A	
Otra	Estratégico	Eficacia	0.1		N/A	
Porcentaje	Estratégico	Eficacia	0	0	N/A	
Porcentaje	Gestión	Eficacia	0	0	N/A	
Porcentaje	Gestión	Eficacia	0	0	N/A	
Porcentaje	Gestión	Eficacia	0	0	N/A	
Porcentaje	Gestión	Eficacia	7.2	5.6	77.78	

IInforme sobre el ejercicio, destino y resultados obtenidos, respecto a los recursos federales transferidos a la Ciudad de México, correspondientes al periodo de enero a marzo del ejercicio fiscal 2017 (Avance de Indicadores)

			Programa Presupuestario					
Responsable del Registro del Avance	Entidad Federativa	Municipio	Ramo	Unidad	Programa Presupuestario	Nombre del Programa Presupuestario	Fin	Función
Municipio	Ciudad de México	Miguel Hidalgo	33 - Aportaciones Fe	416 - Dirección Gene	I005	FORTAMUN	2 - Desarrollo Social	2 - Vivienda y Servicios a la Comunidad
Municipio	Ciudad de México	Miguel Hidalgo	33 - Aportaciones Fe	416 - Dirección Gene	I005	FORTAMUN	2 - Desarrollo Social	2 - Vivienda y Servicios a la Comunidad
Municipio	Ciudad de México	Miguel Hidalgo	33 - Aportaciones Fe	416 - Dirección Gene	I005	FORTAMUN	2 - Desarrollo Social	2 - Vivienda y Servicios a la Comunidad
Municipio	Ciudad de México	Miguel Hidalgo	33 - Aportaciones Fe	416 - Dirección Gene	I005	FORTAMUN	2 - Desarrollo Social	2 - Vivienda y Servicios a la Comunidad
Municipio	Ciudad de México	Miguel Hidalgo	33 - Aportaciones Fe	416 - Dirección Gene	I004	FAIS Municipal y de	2 - Desarrollo Social	2 - Vivienda y Servicios a la Comunidad
Municipio	Ciudad de México	Miguel Hidalgo	33 - Aportaciones Fe	416 - Dirección Gene	I004	FAIS Municipal y de	2 - Desarrollo Social	2 - Vivienda y Servicios a la Comunidad
Municipio	Ciudad de México	Miguel Hidalgo	33 - Aportaciones Fe	416 - Dirección Gene	I005	FORTAMUN	2 - Desarrollo Social	2 - Vivienda y Servicios a la Comunidad
Municipio	Ciudad de México	Miguel Hidalgo	33 - Aportaciones Fe	416 - Dirección Gene	I004	FAIS Municipal y de	2 - Desarrollo Social	2 - Vivienda y Servicios a la Comunidad
Municipio	Ciudad de México	Milpa Alta	33 - Aportaciones Fe	416 - Dirección Gene	I005	FORTAMUN	2 - Desarrollo Social	2 - Vivienda y Servicios a la Comunidad
Municipio	Ciudad de México	Milpa Alta	33 - Aportaciones Fe	416 - Dirección Gene	I005	FORTAMUN	2 - Desarrollo Social	2 - Vivienda y Servicios a la Comunidad
Municipio	Ciudad de México	Milpa Alta	33 - Aportaciones Fe	416 - Dirección Gene	I005	FORTAMUN	2 - Desarrollo Social	2 - Vivienda y Servicios a la Comunidad
Municipio	Ciudad de México	Milpa Alta	33 - Aportaciones Fe	416 - Dirección Gene	I005	FORTAMUN	2 - Desarrollo Social	2 - Vivienda y Servicios a la Comunidad

				Indicadores	
Subfunción	Actividad Institucional	Nombre del Indicador	Método de Cálculo	Nivel del Indicador	Frecuencia de Medición
7 - Vivienda y Servicios a la Comunidad	6 - Fondo de Aportaciones para el Fortalecimiento de los Municipios y de las Demarcaciones Territoriales del	Índice de Aplicación Prioritaria de Recursos	((Gasto ejercido en Obligaciones Financieras + Gá	Fin	Anual
7 - Vivienda y Servicios a la Comunidad	6 - Fondo de Aportaciones para el Fortalecimiento de los Municipios y de las Demarcaciones Territoriales del	Índice de Dependencia Financiera	(Recursos ministrados del FORTAMUN DF al mun	Propósito	Semestral
7 - Vivienda y Servicios a la Comunidad	6 - Fondo de Aportaciones para el Fortalecimiento de los Municipios y de las Demarcaciones Territoriales del	Índice de Dependencia Financiera	(Recursos ministrados del FORTAMUN DF al mun	Propósito	Semestral
7 - Vivienda y Servicios a la Comunidad	6 - Fondo de Aportaciones para el Fortalecimiento de los Municipios y de las Demarcaciones Territoriales del	Porcentaje de avance en las metas	(Promedio de avance en las metas porcentuales c	Componente	Trimestral
7 - Vivienda y Servicios a la Comunidad	5 - Fondo de Aportaciones para la Infraestructura Social	Porcentaje de otros proyectos registrados en la MIDS	(Sumatoria de otros proyectos registrados la MIL	Actividad	Trimestral
7 - Vivienda y Servicios a la Comunidad	5 - Fondo de Aportaciones para la Infraestructura Social	Porcentaje de proyectos Complementarios registrados en la MIDS	(Sumatoria de proyectos complementarios regist	Actividad	Trimestral
7 - Vivienda y Servicios a la Comunidad	6 - Fondo de Aportaciones para el Fortalecimiento de los Municipios y de las Demarcaciones Territoriales del	Índice en el Ejercicio de Recursos	(Gasto ejercido del FORTAMUN DF por el municip	Actividad	Trimestral
7 - Vivienda y Servicios a la Comunidad	5 - Fondo de Aportaciones para la Infraestructura Social	Porcentaje de proyectos de contribución directa registrados en la MIDS	(Sumatoria de proyectos de contribución directa	Actividad	Trimestral
7 - Vivienda y Servicios a la Comunidad	6 - Fondo de Aportaciones para el Fortalecimiento de los Municipios y de las Demarcaciones Territoriales del	Índice de Aplicación Prioritaria de Recursos	((Gasto ejercido en Obligaciones Financieras + Gá	Fin	Anual
7 - Vivienda y Servicios a la Comunidad	6 - Fondo de Aportaciones para el Fortalecimiento de los Municipios y de las Demarcaciones Territoriales del	Índice de Dependencia Financiera	(Recursos ministrados del FORTAMUN DF al mun	Propósito	Semestral
7 - Vivienda y Servicios a la Comunidad	6 - Fondo de Aportaciones para el Fortalecimiento de los Municipios y de las Demarcaciones Territoriales del	Índice de Dependencia Financiera	(Recursos ministrados del FORTAMUN DF al mun	Propósito	Semestral
7 - Vivienda y Servicios a la Comunidad	6 - Fondo de Aportaciones para el Fortalecimiento de los Municipios y de las Demarcaciones Territoriales del	Porcentaje de avance en las metas	(Promedio de avance en las metas porcentuales c	Componente	Trimestral

Primer Trimestre 2017

Meta y Avance al periodo						
Unidad de Medida	Tipo	Dimensión del Indicador	Meta programa	Realizado en el Periodo	Avance (%)	Justificación
Porcentaje	Estratégico	Eficacia	76.3		N/A	
Otra	Estratégico	Eficacia	0.1		N/A	
Otra	Estratégico	Eficacia	0.1		N/A	
Porcentaje	Estratégico	Eficacia	25	25	100	.
Porcentaje	Gestión	Eficacia	0	0	N/A	NO SE CUENTA CON INFORMACIÓN PARA ESTOS PROYECTOS
Porcentaje	Gestión	Eficacia	0	0	N/A	NO SE IDENTIFICAN PROYECTOS REGISTRADOS AL PERIODO
Porcentaje	Gestión	Eficacia	17.7	14	79.1	.
Porcentaje	Gestión	Eficacia	0	0	N/A	NO SE IDENTIFICAN PROYECTOS REGISTRADOS AL PERIODO.
Porcentaje	Estratégico	Eficacia	100		N/A	
Otra	Estratégico	Eficacia	0.1		N/A	
Otra	Estratégico	Eficacia	0.1		N/A	
Porcentaje	Estratégico	Eficacia	74.6	74.6	100	

IInforme sobre el ejercicio, destino y resultados obtenidos, respecto a los recursos federales transferidos a la Ciudad de México, correspondientes al periodo de enero a marzo del ejercicio fiscal 2017 (Avance de Indicadores)

			Programa Presupuestario					
Responsable del Registro del Avance	Entidad Federativa	Municipio	Ramo	Unidad	Programa Presupuestario	Nombre del Programa Presupuestario	Fin	Función
Municipio	Ciudad de México	Milpa Alta	33 - Aportaciones Fe	416 - Dirección Genei	I004	FAIS Municipal y de	2 - Desarrollo Social	2 - Vivienda y Servicios a la Comunidad
Municipio	Ciudad de México	Milpa Alta	33 - Aportaciones Fe	416 - Dirección Genei	I005	FORTAMUN	2 - Desarrollo Social	2 - Vivienda y Servicios a la Comunidad
Municipio	Ciudad de México	Milpa Alta	33 - Aportaciones Fe	416 - Dirección Genei	I004	FAIS Municipal y de	2 - Desarrollo Social	2 - Vivienda y Servicios a la Comunidad
Municipio	Ciudad de México	Milpa Alta	33 - Aportaciones Fe	416 - Dirección Genei	I004	FAIS Municipal y de	2 - Desarrollo Social	2 - Vivienda y Servicios a la Comunidad
Municipio	Ciudad de México	Tláhuac	33 - Aportaciones Fe	416 - Dirección Genei	I005	FORTAMUN	2 - Desarrollo Social	2 - Vivienda y Servicios a la Comunidad
Municipio	Ciudad de México	Tláhuac	33 - Aportaciones Fe	416 - Dirección Genei	I005	FORTAMUN	2 - Desarrollo Social	2 - Vivienda y Servicios a la Comunidad
Municipio	Ciudad de México	Tláhuac	33 - Aportaciones Fe	416 - Dirección Genei	I005	FORTAMUN	2 - Desarrollo Social	2 - Vivienda y Servicios a la Comunidad
Municipio	Ciudad de México	Tláhuac	33 - Aportaciones Fe	416 - Dirección Genei	I005	FORTAMUN	2 - Desarrollo Social	2 - Vivienda y Servicios a la Comunidad
Municipio	Ciudad de México	Tláhuac	33 - Aportaciones Fe	416 - Dirección Genei	I004	FAIS Municipal y de	2 - Desarrollo Social	2 - Vivienda y Servicios a la Comunidad
Municipio	Ciudad de México	Tláhuac	33 - Aportaciones Fe	416 - Dirección Genei	I004	FAIS Municipal y de	2 - Desarrollo Social	2 - Vivienda y Servicios a la Comunidad
Municipio	Ciudad de México	Tláhuac	33 - Aportaciones Fe	416 - Dirección Genei	I005	FORTAMUN	2 - Desarrollo Social	2 - Vivienda y Servicios a la Comunidad
Municipio	Ciudad de México	Tláhuac	33 - Aportaciones Fe	416 - Dirección Genei	I004	FAIS Municipal y de	2 - Desarrollo Social	2 - Vivienda y Servicios a la Comunidad

				Indicadores	
Subfunción	Actividad Institucional	Nombre del Indicador	Método de Cálculo	Nivel del Indicador	Frecuencia de Medición
7 - Vivienda y Servicios a la Comunidad	5 - Fondo de Aportaciones para la Infraestructura Social	Porcentaje de proyectos Complementarios registrados en la MIDS	(Sumatoria de proyectos complementarios regist	Actividad	Trimestral
7 - Vivienda y Servicios a la Comunidad	6 - Fondo de Aportaciones para el Fortalecimiento de los Municipios y de las Demarcaciones Territoriales del	Índice en el Ejercicio de Recursos	(Gasto ejercido del FORTAMUN DF por el municip	Actividad	Trimestral
7 - Vivienda y Servicios a la Comunidad	5 - Fondo de Aportaciones para la Infraestructura Social	Porcentaje de proyectos de contribución directa registrados en la MIDS	(Sumatoria de proyectos de contribución directa	Actividad	Trimestral
7 - Vivienda y Servicios a la Comunidad	5 - Fondo de Aportaciones para la Infraestructura Social	Porcentaje de otros proyectos registrados en la MIDS	(Sumatoria de otros proyectos registrados la MID	Actividad	Trimestral
7 - Vivienda y Servicios a la Comunidad	6 - Fondo de Aportaciones para el Fortalecimiento de los Municipios y de las Demarcaciones Territoriales del	Índice de Aplicación Prioritaria de Recursos	((Gasto ejercido en Obligaciones Financieras + Ga	Fin	Anual
7 - Vivienda y Servicios a la Comunidad	6 - Fondo de Aportaciones para el Fortalecimiento de los Municipios y de las Demarcaciones Territoriales del	Índice de Dependencia Financiera	(Recursos ministrados del FORTAMUN DF al mun	Propósito	Semestral
7 - Vivienda y Servicios a la Comunidad	6 - Fondo de Aportaciones para el Fortalecimiento de los Municipios y de las Demarcaciones Territoriales del	Índice de Dependencia Financiera	(Recursos ministrados del FORTAMUN DF al mun	Propósito	Semestral
7 - Vivienda y Servicios a la Comunidad	6 - Fondo de Aportaciones para el Fortalecimiento de los Municipios y de las Demarcaciones Territoriales del	Porcentaje de avance en las metas	(Promedio de avance en las metas porcentuales c	Componente	Trimestral
7 - Vivienda y Servicios a la Comunidad	5 - Fondo de Aportaciones para la Infraestructura Social	Porcentaje de otros proyectos registrados en la MIDS	(Sumatoria de otros proyectos registrados la MID	Actividad	Trimestral
7 - Vivienda y Servicios a la Comunidad	5 - Fondo de Aportaciones para la Infraestructura Social	Porcentaje de proyectos Complementarios registrados en la MIDS	(Sumatoria de proyectos complementarios regist	Actividad	Trimestral
7 - Vivienda y Servicios a la Comunidad	6 - Fondo de Aportaciones para el Fortalecimiento de los Municipios y de las Demarcaciones Territoriales del	Índice en el Ejercicio de Recursos	(Gasto ejercido del FORTAMUN DF por el municip	Actividad	Trimestral
7 - Vivienda y Servicios a la Comunidad	5 - Fondo de Aportaciones para la Infraestructura Social	Porcentaje de proyectos de contribución directa registrados en la MIDS	(Sumatoria de proyectos de contribución directa	Actividad	Trimestral

Primer Trimestre 2017

			Meta y Avance al periodo			
Unidad de Medida	Tipo	Dimensión del Indicador	Meta programa	Realizado en el Periodo	Avance (%)	Justificación
Porcentaje	Gestión	Eficacia	0	0	N/A	
Porcentaje	Gestión	Eficacia	13.7	13.7	100	
Porcentaje	Gestión	Eficacia	0	0	N/A	
Porcentaje	Gestión	Eficacia	0	0	N/A	
Porcentaje	Estratégico	Eficacia	100		N/A	
Otra	Estratégico	Eficacia	50		N/A	
Otra	Estratégico	Eficacia	100		N/A	
Porcentaje	Estratégico	Eficacia	25	3.1	12.4	
Porcentaje	Gestión	Eficacia	25	0	0	
Porcentaje	Gestión	Eficacia	2	0	0	
Porcentaje	Gestión	Eficacia	25	10	40	
Porcentaje	Gestión	Eficacia	2	0	0	

IInforme sobre el ejercicio, destino y resultados obtenidos, respecto a los recursos federales transferidos a la Ciudad de México, correspondientes al periodo de enero a marzo del ejercicio fiscal 2017 (Avance de Indicadores)

			Programa Presupuestario					
Responsable del Registro del Avance	Entidad Federativa	Municipio	Ramo	Unidad	Programa Presupuestario	Nombre del Programa Presupuestario	Fin	Función
Municipio	Ciudad de México	Tlalpan	33 - Aportaciones Fe	416 - Dirección Gene	I005	FORTAMUN	2 - Desarrollo Social	2 - Vivienda y Servicios a la Comunidad
Municipio	Ciudad de México	Tlalpan	33 - Aportaciones Fe	416 - Dirección Gene	I005	FORTAMUN	2 - Desarrollo Social	2 - Vivienda y Servicios a la Comunidad
Municipio	Ciudad de México	Tlalpan	33 - Aportaciones Fe	416 - Dirección Gene	I005	FORTAMUN	2 - Desarrollo Social	2 - Vivienda y Servicios a la Comunidad
Municipio	Ciudad de México	Tlalpan	33 - Aportaciones Fe	416 - Dirección Gene	I005	FORTAMUN	2 - Desarrollo Social	2 - Vivienda y Servicios a la Comunidad
Municipio	Ciudad de México	Tlalpan	33 - Aportaciones Fe	416 - Dirección Gene	I004	FAIS Municipal y de	2 - Desarrollo Social	2 - Vivienda y Servicios a la Comunidad
Municipio	Ciudad de México	Tlalpan	33 - Aportaciones Fe	416 - Dirección Gene	I005	FORTAMUN	2 - Desarrollo Social	2 - Vivienda y Servicios a la Comunidad
Municipio	Ciudad de México	Tlalpan	33 - Aportaciones Fe	416 - Dirección Gene	I004	FAIS Municipal y de	2 - Desarrollo Social	2 - Vivienda y Servicios a la Comunidad
Municipio	Ciudad de México	Tlalpan	33 - Aportaciones Fe	416 - Dirección Gene	I004	FAIS Municipal y de	2 - Desarrollo Social	2 - Vivienda y Servicios a la Comunidad
Municipio	Ciudad de México	Venustiano Carranza	33 - Aportaciones Fe	416 - Dirección Gene	I005	FORTAMUN	2 - Desarrollo Social	2 - Vivienda y Servicios a la Comunidad
Municipio	Ciudad de México	Venustiano Carranza	33 - Aportaciones Fe	416 - Dirección Gene	I005	FORTAMUN	2 - Desarrollo Social	2 - Vivienda y Servicios a la Comunidad
Municipio	Ciudad de México	Venustiano Carranza	33 - Aportaciones Fe	416 - Dirección Gene	I005	FORTAMUN	2 - Desarrollo Social	2 - Vivienda y Servicios a la Comunidad
Municipio	Ciudad de México	Venustiano Carranza	33 - Aportaciones Fe	416 - Dirección Gene	I005	FORTAMUN	2 - Desarrollo Social	2 - Vivienda y Servicios a la Comunidad

				Indicadores	
Subfunción	Actividad Institucional	Nombre del Indicador	Método de Cálculo	Nivel del Indicador	Frecuencia de Medición
7 - Vivienda y Servicios a la Comunidad	6 - Fondo de Aportaciones para el Fortalecimiento de los Municipios y de las Demarcaciones Territoriales del	Índice de Aplicación Prioritaria de Recursos	((Gasto ejercido en Obligaciones Financieras + Gá	Fin	Anual
7 - Vivienda y Servicios a la Comunidad	6 - Fondo de Aportaciones para el Fortalecimiento de los Municipios y de las Demarcaciones Territoriales del	Índice de Dependencia Financiera	(Recursos ministrados del FORTAMUN DF al mun	Propósito	Semestral
7 - Vivienda y Servicios a la Comunidad	6 - Fondo de Aportaciones para el Fortalecimiento de los Municipios y de las Demarcaciones Territoriales del	Índice de Dependencia Financiera	(Recursos ministrados del FORTAMUN DF al mun	Propósito	Semestral
7 - Vivienda y Servicios a la Comunidad	6 - Fondo de Aportaciones para el Fortalecimiento de los Municipios y de las Demarcaciones Territoriales del	Porcentaje de avance en las metas	(Promedio de avance en las metas porcentuales c	Componente	Trimestral
7 - Vivienda y Servicios a la Comunidad	5 - Fondo de Aportaciones para la Infraestructura Social	Porcentaje de proyectos Complementarios registrados en la MIDS	(Sumatoria de proyectos complementarios regist	Actividad	Trimestral
7 - Vivienda y Servicios a la Comunidad	6 - Fondo de Aportaciones para el Fortalecimiento de los Municipios y de las Demarcaciones Territoriales del	Índice en el Ejercicio de Recursos	(Gasto ejercido del FORTAMUN DF por el municip	Actividad	Trimestral
7 - Vivienda y Servicios a la Comunidad	5 - Fondo de Aportaciones para la Infraestructura Social	Porcentaje de proyectos de contribución directa registrados en la MIDS	(Sumatoria de proyectos de contribución directa	Actividad	Trimestral
7 - Vivienda y Servicios a la Comunidad	5 - Fondo de Aportaciones para la Infraestructura Social	Porcentaje de otros proyectos registrados en la MIDS	(Sumatoria de otros proyectos registrados la MID	Actividad	Trimestral
7 - Vivienda y Servicios a la Comunidad	6 - Fondo de Aportaciones para el Fortalecimiento de los Municipios y de las Demarcaciones Territoriales del	Índice de Aplicación Prioritaria de Recursos	((Gasto ejercido en Obligaciones Financieras + Gá	Fin	Anual
7 - Vivienda y Servicios a la Comunidad	6 - Fondo de Aportaciones para el Fortalecimiento de los Municipios y de las Demarcaciones Territoriales del	Índice de Dependencia Financiera	(Recursos ministrados del FORTAMUN DF al mun	Propósito	Semestral
7 - Vivienda y Servicios a la Comunidad	6 - Fondo de Aportaciones para el Fortalecimiento de los Municipios y de las Demarcaciones Territoriales del	Índice de Dependencia Financiera	(Recursos ministrados del FORTAMUN DF al mun	Propósito	Semestral
7 - Vivienda y Servicios a la Comunidad	6 - Fondo de Aportaciones para el Fortalecimiento de los Municipios y de las Demarcaciones Territoriales del	Porcentaje de avance en las metas	(Promedio de avance en las metas porcentuales c	Componente	Trimestral

Primer Trimestre 2017

			Meta y Avance al periodo			
Unidad de Medida	Tipo	Dimensión del Indicador	Meta programa	Realizado en el Periodo	Avance (%)	Justificación
Porcentaje	Estratégico	Eficacia	100		N/A	
Otra	Estratégico	Eficacia	0.3		N/A	
Otra	Estratégico	Eficacia	0.3		N/A	
Porcentaje	Estratégico	Eficacia	25	100	400	
Porcentaje	Gestión	Eficacia	0	0	N/A	
Porcentaje	Gestión	Eficacia	25	17	68	
Porcentaje	Gestión	Eficacia	0	0	N/A	
Porcentaje	Gestión	Eficacia	0	0	N/A	
Porcentaje	Estratégico	Eficacia	83.4		N/A	
Otra	Estratégico	Eficacia	0.1		N/A	
Otra	Estratégico	Eficacia	0.1		N/A	
Porcentaje	Estratégico	Eficacia	0	0	N/A	

IInforme sobre el ejercicio, destino y resultados obtenidos, respecto a los recursos federales transferidos a la Ciudad de México, correspondientes al periodo de enero a marzo del ejercicio fiscal 2017 (Avance de Indicadores)

			Programa Presupuestario					
Responsable del Registro del Avance	Entidad Federativa	Municipio	Ramo	Unidad	Programa Presupuestario	Nombre del Programa Presupuestario	Fin	Función
Municipio	Ciudad de México	Venustiano Carranza	33 - Aportaciones Fe	416 - Dirección Genei	I004	FAIS Municipal y de	2 - Desarrollo Social	2 - Vivienda y Servicios a la Comunidad
Municipio	Ciudad de México	Venustiano Carranza	33 - Aportaciones Fe	416 - Dirección Genei	I004	FAIS Municipal y de	2 - Desarrollo Social	2 - Vivienda y Servicios a la Comunidad
Municipio	Ciudad de México	Venustiano Carranza	33 - Aportaciones Fe	416 - Dirección Genei	I004	FAIS Municipal y de	2 - Desarrollo Social	2 - Vivienda y Servicios a la Comunidad
Municipio	Ciudad de México	Venustiano Carranza	33 - Aportaciones Fe	416 - Dirección Genei	I005	FORTAMUN	2 - Desarrollo Social	2 - Vivienda y Servicios a la Comunidad
Municipio	Ciudad de México	Xochimilco	33 - Aportaciones Fe	416 - Dirección Genei	I005	FORTAMUN	2 - Desarrollo Social	2 - Vivienda y Servicios a la Comunidad
Municipio	Ciudad de México	Xochimilco	33 - Aportaciones Fe	416 - Dirección Genei	I005	FORTAMUN	2 - Desarrollo Social	2 - Vivienda y Servicios a la Comunidad
Municipio	Ciudad de México	Xochimilco	33 - Aportaciones Fe	416 - Dirección Genei	I005	FORTAMUN	2 - Desarrollo Social	2 - Vivienda y Servicios a la Comunidad
Municipio	Ciudad de México	Xochimilco	33 - Aportaciones Fe	416 - Dirección Genei	I005	FORTAMUN	2 - Desarrollo Social	2 - Vivienda y Servicios a la Comunidad
Municipio	Ciudad de México	Xochimilco	33 - Aportaciones Fe	416 - Dirección Genei	I004	FAIS Municipal y de	2 - Desarrollo Social	2 - Vivienda y Servicios a la Comunidad
Municipio	Ciudad de México	Xochimilco	33 - Aportaciones Fe	416 - Dirección Genei	I004	FAIS Municipal y de	2 - Desarrollo Social	2 - Vivienda y Servicios a la Comunidad
Municipio	Ciudad de México	Xochimilco	33 - Aportaciones Fe	416 - Dirección Genei	I004	FAIS Municipal y de	2 - Desarrollo Social	2 - Vivienda y Servicios a la Comunidad
Municipio	Ciudad de México	Xochimilco	33 - Aportaciones Fe	416 - Dirección Genei	I005	FORTAMUN	2 - Desarrollo Social	2 - Vivienda y Servicios a la Comunidad

				Indicadores	
Subfunción	Actividad Institucional	Nombre del Indicador	Método de Cálculo	Nivel del Indicador	Frecuencia de Medición
7 - Vivienda y Servicios a la Comunidad	5 - Fondo de Aportaciones para la Infraestructura Social	Porcentaje de proyectos de contribución directa registrados en la MIDS	(Sumatoria de proyectos de contribución directa	Actividad	Trimestral
7 - Vivienda y Servicios a la Comunidad	5 - Fondo de Aportaciones para la Infraestructura Social	Porcentaje de proyectos Complementarios registrados en la MIDS	(Sumatoria de proyectos complementarios regist	Actividad	Trimestral
7 - Vivienda y Servicios a la Comunidad	5 - Fondo de Aportaciones para la Infraestructura Social	Porcentaje de otros proyectos registrados en la MIDS	(Sumatoria de otros proyectos registrados la MI	Actividad	Trimestral
7 - Vivienda y Servicios a la Comunidad	6 - Fondo de Aportaciones para el Fortalecimiento de los Municipios y de las Demarcaciones Territoriales del	Índice en el Ejercicio de Recursos	(Gasto ejercido del FORTAMUN DF por el municip	Actividad	Trimestral
7 - Vivienda y Servicios a la Comunidad	6 - Fondo de Aportaciones para el Fortalecimiento de los Municipios y de las Demarcaciones Territoriales del	Índice de Aplicación Prioritaria de Recursos	((Gasto ejercido en Obligaciones Financieras + Ga	Fin	Anual
7 - Vivienda y Servicios a la Comunidad	6 - Fondo de Aportaciones para el Fortalecimiento de los Municipios y de las Demarcaciones Territoriales del	Índice de Dependencia Financiera	(Recursos ministrados del FORTAMUN DF al mun	Propósito	Semestral
7 - Vivienda y Servicios a la Comunidad	6 - Fondo de Aportaciones para el Fortalecimiento de los Municipios y de las Demarcaciones Territoriales del	Índice de Dependencia Financiera	(Recursos ministrados del FORTAMUN DF al mun	Propósito	Semestral
7 - Vivienda y Servicios a la Comunidad	6 - Fondo de Aportaciones para el Fortalecimiento de los Municipios y de las Demarcaciones Territoriales del	Porcentaje de avance en las metas	(Promedio de avance en las metas porcentuales c	Componente	Trimestral
7 - Vivienda y Servicios a la Comunidad	5 - Fondo de Aportaciones para la Infraestructura Social	Porcentaje de proyectos de contribución directa registrados en la MIDS	(Sumatoria de proyectos de contribución directa	Actividad	Trimestral
7 - Vivienda y Servicios a la Comunidad	5 - Fondo de Aportaciones para la Infraestructura Social	Porcentaje de proyectos Complementarios registrados en la MIDS	(Sumatoria de proyectos complementarios regist	Actividad	Trimestral
7 - Vivienda y Servicios a la Comunidad	5 - Fondo de Aportaciones para la Infraestructura Social	Porcentaje de otros proyectos registrados en la MIDS	(Sumatoria de otros proyectos registrados la MI	Actividad	Trimestral
7 - Vivienda y Servicios a la Comunidad	6 - Fondo de Aportaciones para el Fortalecimiento de los Municipios y de las Demarcaciones Territoriales del	Índice en el Ejercicio de Recursos	(Gasto ejercido del FORTAMUN DF por el municip	Actividad	Trimestral

Primer Trimestre 2017

			Meta y Avance al periodo			
Unidad de Medida	Tipo	Dimensión del Indicador	Meta programa	Realizado en el Periodo	Avance (%)	Justificación
Porcentaje	Gestión	Eficacia	0	0	N/A	
Porcentaje	Gestión	Eficacia	0	0	N/A	
Porcentaje	Gestión	Eficacia	0	0	N/A	
Porcentaje	Gestión	Eficacia	20.6	20.6	100	
Porcentaje	Estratégico	Eficacia	100		N/A	
Otra	Estratégico	Eficacia	100		N/A	
Otra	Estratégico	Eficacia	50		N/A	
Porcentaje	Estratégico	Eficacia	25	20	80	
Porcentaje	Gestión	Eficacia	0	0	N/A	
Porcentaje	Gestión	Eficacia	0	0	N/A	
Porcentaje	Gestión	Eficacia	0	0	N/A	
Porcentaje	Gestión	Eficacia	24.6	23.9	97.15	

III. APÉNDICE ESTADÍSTICO

III.2 FIDEICOMISOS PÚBLICOS DE LA CIUDAD DE MÉXICO.

Conforme a lo dispuesto en los artículos 13 y 15 de la Ley de Presupuesto y Gasto Eficiente de la Ciudad de México, en este apartado se informa sobre la constitución, modificación, extinción y estado que guardan los fideicomisos públicos de la Ciudad de México, así como, en su caso, las modificaciones a su objeto y las variaciones en los recursos disponibles a marzo de 2017.

Al respecto la Procuraduría Fiscal informa que durante el periodo Enero-Marzo 2017, no se realizó ninguna Constitución, Modificación o Extinción a los Fideicomisos Públicos de la Ciudad de México.

FIC FIDEICOMISOS CONSTITUIDOS

UNIDAD RESPONSABLE DEL GASTO: 02CD16 DELEGACIÓN XOCHIMILCO

PERÍODO: ENERO-MARZO 2017

DATOS GENERALES DEL FIDEICOMISO

Denominación del Fideicomiso:	**Plan Xochimilco**
Fecha de su constitución:	**24 de julio de 1989**
Fideicomitente:	**Secretaría de Finanzas**
Fideicomisario:	**Ejidatarios de la Delegación Xochimilco**
Fiduciario:	**Banco SANTANDER, S. A.**
Objeto de su constitución:	**Cubrir indemnizaciones de las expropiaciones de parcelas a ejidatarios**
Modificaciones al objeto de su constitución:	**Ninguna**
Objeto actual:	**El mismo de su creación**

DISPONIBILIDAD PRESUPUESTAL DEL FIDEICOMISO

Disponibilidad de Recursos al Finalizar el Trimestre Anterior:	Disponibilidad de Recursos al Finalizar el Trimestre de Referencia:	Variación de la Disponibilidad:
709,398.46	708,762.13	636.33

ESTADO FINANCIERO DEL FIDEICOMISO

Activo:	Pasivo:	Capital:
708,762.13	-	708,762.13

AVANCE PRESUPUESTAL DEL FIDEICOMISO

Naturaleza del Gasto:	Destino del Gasto:	Monto Ejercido
Corriente	**Cubrir indemnizaciones de las expropiaciones de parcelas a ejidatarios.**	-

FIC FIDEICOMISOS CONSTITUIDOS

UNIDAD RESPONSABLE DEL GASTO: FONDO PARA EL DESARROLLO SOCIAL DE LA CIUDAD DE MÉXICO

PERÍODO: ENERO-MARZO 2017

DATOS GENERALES DEL FIDEICOMISO

Denominación del Fideicomiso:	Fondo para el Desarrollo Social de la Ciudad de México
Fecha de su constitución:	24 de mayo del 2002
Fideicomitente:	Gobierno de la Ciudad de México por conducto de la Secretaría de Finanzas de la Ciudad de México
Fideicomisario:	Gobierno de la Ciudad de México por conducto de la Secretaría de Finanzas de la Ciudad de México
Fiduciario:	Nacional Financiera, Sociedad Nacional de Créditos
Objeto de su constitución:	Proveer de un marco integral de fomento y desarrollo a la micro pequeña y mediana empresa del distrito federal y a la vez genere fuentes de empleo a los sectores marginados y/o prioritarios proporcionando de manera directa o indirecta apoyos financieros que desencadenen procesos sostenibles al interior de las empresas e impacten de manera favorable en el nivel de ingresos de calidad de vida de la población.
Modificaciones al objeto de su constitución:	No Aplica
Objeto actual:	Proveer de un marco integral de fomento y desarrollo a la micro pequeña y mediana empresa del distrito federal y a la vez genere fuentes de empleo a los sectores marginados y/o prioritarios proporcionando de manera directa o indirecta apoyos financieros que desencadenen procesos sostenibles al interior de las empresas e impacten de manera favorable en el nivel de ingresos de calidad de vida de la población.

DISPONIBILIDAD PRESUPUESTAL DEL FIDEICOMISO

Disponibilidad de Recursos al Finalizar el Trimestre Anterior:	Disponibilidad de Recursos al Finalizar el Trimestre de Referencia:	Variación de la Disponibilidad:
101,088,125.97	60,403,605.38	40,684,520.59

ESTADO FINANCIERO DEL FIDEICOMISO

Activo:	Pasivo:	Capital:
255,361.90	40,916.90	214,445.00

AVANCE PRESUPUESTAL DEL FIDEICOMISO

Naturaleza del Gasto:	Destino del Gasto:	Monto Ejercido
Gasto Corriente	Generar las condiciones que permitan el crecimiento de la economía de la Ciudad de México. Proporcionar capacitación a solicitantes de crédito, para que puedan acceder a créditos financieros y servidores públicos del FONDESO. La población beneficiada fue de 10545.	10,007,777.71

FIC FIDEICOMISOS CONSTITUIDOS

UNIDAD RESPONSABLE DEL GASTO: FONDO PARA EL DESARROLLO SOCIAL DE LA CIUDAD DE MÉXICO

PERÍODO: ENERO-MARZO 2017

DATOS GENERALES DEL FIDEICOMISO

Denominación del Fideicomiso:	Fondo para el Desarrollo Social de la Ciudad de México	
Gasto Capital (Inversión Financiera	Contribuir a mejorar la distribución del ingreso, disminuir la incidencia y la intensidad de la pobreza, con especial enfasis en los grupos vulnerables y las zonas territoriales de alta marginación y población inactiva y respaldar la economía de la zona rural a partir de apoyos a la producción y la comercialización bajo esquemas justos y solidarios. Contribuir a incrementar la presencia de las pequeñas y medianas empresas, aumentar su competitividad, su ciclo de vida promedio y sus capacidades tecnologícas.	8,301,504.40

FIC FIDEICOMISOS CONSTITUIDOS

UNIDAD RESPONSABLE DEL GASTO: 04P0ES FONDO PARA EL DESARROLLO ECONÓMICO Y SOCIAL DE LA CIUDAD DE MÉXICO

PERÍODO: Enero-Marzo 2017

DATOS GENERALES DEL FIDEICOMISO

Denominación del Fideicomiso:	Fondo para el Desarrollo Económico y Social de la Ciudad de México
Fecha de su constitución:	09 de Junio de 2010
Fideicomitente:	Gobierno del Distrito Federal a través de la Secretaría de Finanzas
Fideicomisario:	Consejo Económico y Social de la Ciudad de México
Fiduciario:	Banca Mifel S.A.
Objeto de su constitución:	Promover las inversiones público-privadas que produzcan beneficios sociales
Modificaciones al objeto de su constitución:	
Objeto actual:	Realizar acciones que impulsen el desarrollo económico, social y el fortalecimiento de políticas de ciudad digital y del conocimiento.

DISPONIBILIDAD PRESUPUESTAL DEL FIDEICOMISO

Disponibilidad de Recursos al Finalizar el Trimestre Anterior:	Disponibilidad de Recursos al Finalizar el Trimestre de Referencia:	Variación de la Disponibilidad:
68,808,543.46	69,808,530.73	- 999,987.27

ESTADO FINANCIERO DEL FIDEICOMISO

Activo:	Pasivo:	Capital:
69,847.30	105.10	69,742.20

AVANCE PRESUPUESTAL DEL FIDEICOMISO

Naturaleza del Gasto:	Destino del Gasto:	Monto Ejercido
Gasto Corriente	Generar las condiciones que permitan la puesta en marcha del Fideicomiso para acceder a Proyectos, Estudios, Investigación y Gastos Administrativos y efectuar todas las actividades logísticas para llevar a cabo sesiones del Comité Directivo, de la Asamblea General y del Comité Técnico del FES CDMX.	1,312,832.98

FIC FIDEICOMISOS CONSTITUIDOS

UNIDAD RESPONSABLE DEL GASTO: 05 P0 PT FONDO MIXTO DE PROMOCIÓN TURÍSTICA DE LA CIUDAD DE MÉXICO

PERÍODO: ENERO-MARZO 2017

DATOS GENERALES DEL FIDEICOMISO

Denominación del Fideicomiso:	Fondo Mixto de Promoción Turística de la Ciudad de México
Fecha de su constitución:	16 de noviembre de 1998
Fideicomitente:	Secretaría de Finanzas del Gobierno del Distrito Federal
Fideicomisario:	Secretaría de Finanzas del Gobierno del Distrito Federal
Fiduciario:	Bancomer, S. A. Institución de Banca Múltiple, Grupo Financiero Dirección Fiduciaria
Objeto de su constitución:	Apoyar con los recursos dinerarios que lo constituyan, el desarrollo y ejecución de los programas para promover, fomentar y mejorar la actividad turística de la Ciudad de México, a través de la elaboración y difusión de campañas de promoción y publicidad turística nacional e internacional a través de todos aquellos medios de difusión que existan a nivel nacional e internacional.
Modificaciones al objeto de su constitución:	Durante el periodo de análisis no se realizaron modificaciones al objeto de constitución del Fideicomiso Fondo Mixto de Promoción Turística del Distrito Federal
Objeto actual:	Realizar la promoción y publicidad de la Ciudad de México, como destino turístico proporcionando al turista por cualquier medio de comunicación diversa opciones de hospedaje, esparcimiento y restaurantes; contribuir a la realización oportuna y eficaz, de los Programas de Promoción Turística de la Secretaría, con la anticipación que requieren las campañas, temporadas y eventos turísticos; implementar programas para promover, fomentar y mejorar la Actividad Turística y la imagen de la Ciudad de México, a través de la elaboración y difusión de campañas de promoción y publicidad nacional e internacional; participar con los sectores público, social y privado, en la constitución, fomento, desarrollo y operación de empresas, cualquiera que sea su naturaleza jurídica dedicada a la actividad turística. La participación del fideicomiso se limita a la orientación y asesoría que pueda brindar a los sectores públicos, social y privado de la constitución de empresas, así como a las instancias públicas y privadas a las que pueden recurrir para obtener líneas de financiamiento para el fomento de sus operaciones, y al desarrollo organizacional de las mismas; evaluar la viabilidad de proyectos antes de que se sometan a la consideración de su Comité Técnico a través del Subcomité de Evaluación de Proyectos; apoyar a la Secretaría, en el desarrollo de programas para promocionar, fomentar y mejorar la actividad turística de la Ciudad de México, a través de la elaboración y difusión de campañas de promoción y publicidad turística nacional e internacional; adquirir valores emitidos para el fomento al turismo, por instituciones del sistema financiero o por empresas dedicadas a la actividad turística. Los valores a que se refiere este apartado, deben adquirirse en los términos establecidos en la cláusula tercera del presente convenio y promover la gestión y obtención de todo tipo de financiamiento que requiera para lograr la promoción y publicidad de la Ciudad de México, como destino turístico y para fomentar y desarrollar su actividad turística.

DISPONIBILIDAD PRESUPUESTAL DEL FIDEICOMISO		
Disponibilidad de Recursos al Finalizar el Trimestre Anterior:	Disponibilidad de Recursos al Finalizar el Trimestre de Referencia:	Variación de la Disponibilidad:
-	-	-

ESTADO FINANCIERO DEL FIDEICOMISO		
Activo:	Pasivo:	Capital:
-	-	-

AVANCE PRESUPUESTAL DEL FIDEICOMISO		
Naturaleza del Gasto:	Destino del Gasto:	Monto Ejercido:
Gasto corriente	Gastos de operación del Fondo Mixto y financiamiento de proyectos de promoción turística de la Ciudad de México a nivel nacional e internacional	27,791,917.81

Nota: al finalizar el cierre se encontraba en proceso de integración y elaboración los estados financieros de la Entidad, por lo que no se tiene información del estado financiero del Fideicomiso y la variación de la disponibilidad al finalizar el primer trimestre 2017, situación que también se presentó en la integración del primer informe 2016, por lo que no se reporta la información del estado financiero del fideicomiso y la variación de la disponibilidad al trimestre anterior.

FIC FIDEICOMISOS CONSTITUIDOS
UNIDAD RESPONSABLE DEL GASTO: 06 CD 03 SISTEMA DE AGUAS DE LA CIUDAD DE MÉXICO
PERÍODO: ENERO - MARZO 2017

DATOS GENERALES DEL FIDEICOMISO	
Denominación del Fideicomiso:	CONVENIO DE COOPERACIÓN Y APOYO PARA EL FINANCIAMIENTO DE OBRAS Y PROYECTOS HIDRAULICOS DE SANEAMIENTO Y ABASTECIMIENTO
Fecha de su constitución:	25 DE FEBRERO DE 1997
Fideicomitente:	GOBIERNO DEL DISTRITO FEDERAL Y DEL ESTADO DE MÉXICO
Fideicomisario:	NO SE ESTABLECIO
Fiduciario:	BANCO NACIONAL DE OBRAS Y SERVICIOS PÚBLICOS S.N.C.
Objeto de su constitución:	ESTABLECER LAS BASES Y ALCANCES DE LA COOPERACIÓN Y APOYO ENTRE LAS PARTES, TANTO PARA EL FINANCIAMIENTO DE LAS OBRAS Y PROYECTOS HIDRÁULICOS EN MATERIA DE SANEAMIENTO Y ABASTECIMIENTO, COMO PARA EL MEJORAMIENTO DE LOS PROGRAMAS Y SISTEMAS DE AGUA EN EL DISTRITO FEDERAL Y ASIMISMO DEFINIR LOS TÉRMINOS DEL APOYO TÉCNICO Y FINANCIERO QUE BRINDARA EL GOBIERNO FEDERAL AL DISTRITO FEDERAL Y LAS OBLIGACIONES QUE ÉSTE ADQUIERE.
Modificaciones al objeto de su constitución:	EN EL SEGUNDO CONVENIO DE MODIFICACIÓN SE TOMARON LAS SIGUIENTES CONSIDERACIONES, LAS CUALES AFECTARON EL OBJETIVO ORIGINAL DEL CONVENIO: * TERMINACIÓN DEL MEMORANDUM * TERMINACIÓN DEL CONVENIO DE COOPERACIÓN DEL ESTADO DE MÉXICO * TERMINACIÓN DEL CONVENIO DE COOPERACIÓN DEL DISTRITO FEDERAL * VIGENCIA DEL FIDEICOMISO 1928 * TERMINACIÓN DE LOS PRESTAMOS CON EL "BID" Y EL "JBIC"
Objeto actual:	ESTABLECER LOS MECANISMOS JURIDICOS Y FINANCIEROS EFICACES Y EFICIENTES PARA APOYAR LA EJECUCIÓN DE LAS OBRAS Y ACCIONES QUE INTEGRAN EL PROYECTOS DE ABASTECIMIENTO Y SANEAMIENTO DE LA ZONA METROPOLITANA DEL VALLE DE MÉXICO, CON BASE A LO ESTIPULADO EN EL DECRETO PRESIDENCIAL PUBLICADO EL 24 DE NOVIEMBRE DEL 2004 EN EL DIARIO OFICIAL DE LA FEDERACIÓN.

DISPONIBILIDAD PRESUPUESTAL DEL FIDEICOMISO		
Disponibilidad de Recursos al Finalizar el Trimestre Anterior:	Disponibilidad de Recursos al Finalizar el Trimestre de Referencia:	Variación de la Disponibilidad:
264,291,780.05	1,208,103,375.00	943,811,594.95

ESTADO FINANCIERO DEL FIDEICOMISO		
Activo:	Pasivo:	Capital:
1,208,103,375.00	N.D.	1,208,103,375.00

FIC FIDEICOMISOS CONSTITUIDOS
UNIDAD RESPONSABLE DEL GASTO: 06 CD 03 SISTEMA DE AGUAS DE LA CIUDAD DE MÉXICO
PERÍODO: ENERO - MARZO 2017

DATOS GENERALES DEL FIDEICOMISO	
Denominación del Fideicomiso:	CONVENIO DE COOPERACIÓN Y APOYO PARA EL FINANCIAMIENTO DE OBRAS Y PROYECTOS HIDRAULICOS DE SANEAMIENTO Y ABASTECIMIENTO

AVANCE PRESUPUESTAL DEL FIDEICOMISO		
Naturaleza del Gasto:	Destino del Gasto:	Monto Ejercido
CAPITAL	LOS RECURSOS FINANCIEROS SON TRASNFERIDOS A LA COMISION NACIONAL DEL AGUA (CONAGUA) Y SON INTEGRADOS A UN FONDO COMUN JUNTO A RECURSOS PROVENIENTES DE LA FEDERACIÓN Y DEL ESTADO DE MÉXICO Y EN SU CARÁCTER DE ÓRGANO TÉCNICO DEL FIDEICOMISO, LA CONAGUA SE ENCARGA DE DISTRIBUIR DICHOS RECURSOS.	0.0

FIC FIDEICOMISOS CONSTITUIDOS

UNIDAD RESPONSABLE DEL GASTO: 06P0FA Fondo Ambiental Público

PERÍODO: Enero-Marzo 2017

DATOS GENERALES DEL FIDEICOMISO

Denominación del Fideicomiso:	**Fondo Ambiental Público del Distrito Federal.**
Fecha de su constitución:	04 de Septiembre de 2002.
Fideicomitente:	Secretaría de Finanzas del Gobierno del Distrito Federal.
Fideicomisario:	Secretaría de Finanzas del Gobierno del Distrito Federal.
Fiduciario:	SccotiaBank Inverlat S.A..
Objeto de su constitución:	Destinar recursos a: La realización de acciones de conservación del medio ambiente, la protección ecológica y la restauración del equilibrio ecológico, así como el manejo y administración de las áreas naturales protegidas; al desarrollo de programas vinculados con la inspección y vigilancia de las materias a que se refiere la Ley Ambiental del Distrito Federal; al pago de servicios ambientales proporcionados por los ecosistemas; y al desarrollo de programas de educación e investigación en materia ambiental y para el fomento y difusión de experiencias y prácticas para la protección, conservación y aprovechamiento de los recursos naturales y el ambiente.
Modificaciones al objeto de su constitución:	N/A
Objeto actual:	El mismo de su creación.

DISPONIBILIDAD PRESUPUESTAL DEL FIDEICOMISO

Disponibilidad de Recursos al Finalizar el Trimestre Anterior:	Disponibilidad de Recursos al Finalizar el Trimestre de Referencia:	Variación de la Disponibilidad:
159,730,437.00	1,181,304.02	158,549,132.98

ESTADO FINANCIERO DEL FIDEICOMISO

Activo:	Pasivo:	Capital:
276,935,240.23	94,749.71	276,840,490.52

AVANCE PRESUPUESTAL DEL FIDEICOMISO

Naturaleza del Gasto:	Destino del Gasto:	Monto Ejercido
GASTO CORRIENTE/CAPITAL	PROGRAMA FONDOS DE APOYO PARA LA CONSERVACIÓN DE LOS RECURSOS NATURALES A TRAVÉS DE LA PARTICIPACIÓN SOCIAL (PROFACE), SUBPROGRAMAS APASO Y FOCORE, PROGRAMA DE RETRIBUCIÓN POR LA CONSERVACIÓN DE SERVICIOS AMBIENTALES EN RESERVAS ECOLÓGICAS COMUNITARIAS Y ÁREAS COMUNITARIAS DE CONSERVACIÓN ECOLÓGICA, ESTRATEGIA DE MOVILIDAD EN BICICLETA (ECOBICÍ), ENTRE LOS MÁS IMPORTANTES.	58,614,054.96

FIC FIDEICOMISOS CONSTITUIDOS

UNIDAD RESPONSABLE DEL GASTO: 07PFCH Fideicomiso Centro Histórico de la Ciudad de México

PERÍODO: Enero-Marzo

DATOS GENERALES DEL FIDEICOMISO

Denominación del Fideicomiso:	FIDEICOMISO CENTRO HISTÓRICO DE LA CIUDAD DE MÉXICO
Fecha de su constitución:	28/02/02
Fideicomitente:	SECRETARÍA DE FINANZAS DEL GOBIERNO DEL DISTRITO FEDERAL
Fideicomisario:	LOS PROPIETARIOS, PROMOTORES, ARRENDADORES, OCUPANTES, PRESTADORES DE SERVICIOS, Y/O USUARIOS DE INMUEBLES LOCALIZADOS DENTRO DEL PERÍMETRO DEL CENTRO HISTÓRICO DE LA CIUDAD DE MÉXICO
Fiduciario:	NACIONAL FINANCIERA SNC
Objeto de su constitución:	PROMOVER, GESTIONAR Y COORDINAR ANTE LOS PARTICULARES Y LAS AUTORIDADES COMPETENTES LA EJECUCIÓN DE ACCIONES, OBRAS Y SERVICIOS QUE PROPI-CIEN LA RECUPERACIÓN, PRO-TECCIÓN Y CONSERVACIÓN DEL CENTRO HISTÓRICO DE LA CIUDAD DE MÉXICO, BUSCANDO LA SIMPLIFICACIÓN DE TRÁMITES PARA SU CONSECUCIÓN.
Modificaciones al objeto de su constitución:	9 MODIFICACIONES
Objeto actual:	PROMOVER, GESTIONAR Y COORDINAR ANTE LOS PARTI-CUARES Y LAS AUTORIDADES COMPETENTES LA EJECUIÓN DE ACCIONES, OBRAS Y SERVICIOS QUE PROPICIEN LA RECUPERACIÓN, PROTECCIÓN Y CONSERVACIÓN DEL CENTRO HISTÓRICO DE LA CIUDAD DE MÉXICO, BUSCANDO LA SIMPLIFICA-CIÓN DE TRÁMITES PARA SU CONSECUCIÓN.

DISPONIBILIDAD PRESUPUESTAL DEL FIDEICOMISO

Disponibilidad de Recursos al Finalizar el Trimestre Anterior:	Disponibilidad de Recursos al Finalizar el Trimestre de Referencia:	Variación de la Disponibilidad:
3,496,607.89	973,352.00	2,523,255.89

ESTADO FINANCIERO DEL FIDEICOMISO

Activo:	Pasivo:	Capital:
597,214,191.95	66,408,722.25	530,805,469.70

AVANCE PRESUPUESTAL DEL FIDEICOMISO

Naturaleza del Gasto:	Destino del Gasto:	Monto Ejercido
CAPITAL Y CORRIENTE	NÓMIMA DEL PERSONAL DEL FIDEICOMISO, PAGO DE SERVICIOS COMO AGUA, ENERGÍA ELECTRICA, TELEFONO, INTERNET, VIGILANCIA, SERVICIOS PROFESIONALES, MANTENIMIENTO DE INMUEBLES, MAGONO EVENTO DE LA FERIA DE LAS CULTURAS AMIGAS, OTORGAR AYUDAS ECONOMICAS PARA ARREGLO DE FACHADAS, ASI COMO PARA ASOCIACIONES SIN FINES DE LUCRO.	144,086,719.88

FIC FIDEICOMISOS CONSTITUIDOS

UNIDAD RESPONSABLE DEL GASTO: 09PFRC FIDEICOMISO DE RECUPERACIÓN CREDITICIA DE LA CIUDAD DE MÉXICO FIDERE

PERÍODO: Enero - marzo 2017

DATOS GENERALES DEL FIDEICOMISO

Denominación del Fideicomiso:	Fideicomiso de Recuperación Crediticia de la Ciudad de México FIDERE
Fecha de su constitución:	19 de octubre de 1972
Fideicomitente:	El Gobierno de la Ciudad de México, por conducto de la Secretaria de Finanzas
Fideicomisario:	No aplica
Fiduciario:	Banco SCOTIA BANK-INVERLAT, S.A., Institución de BANCA MÚLTIPLE, GRUPO FINANCIERO SCOTIA BANK-INVERLAT
Objeto de su constitución:	Se hizo constar la constitución por escritura pública No.37,872, ante el Notario No. 74 del Distrito Federal, como Fideicomiso de Administración "Programa de Remodelación Urbana de la Ciudad de México, teniendo por objeto que el Instituto Nacional para el Desarrollo de la Comunidad Rural y de la Vivienda Popular continuara con la política habitacional del gobierno federal en beneficio de sectores de bajos ingresos
Modificaciones al objeto de su constitución:	Con fecha 25 de marzo de 1987 se modificó el "Fideicomiso Programa de Remodelación Urbana de la Ciudad de México" por "Fideicomiso de Recuperación Crediticia de la Vivienda Popular" (FIDERE), por instrumento de fecha primero de junio de 1987, se llevó a cabo el él convenio modificatorio para cambio de denominación y ampliación del objeto del mismo; con fecha 30 de junio 1994, se modificó el contrato a "Fideicomiso de Recuperación de la Vivienda Popular (FIDEREII) y se ampliaron los objetivos para la recuperación de créditos de vivienda otorgados por instituciones de crédito e instituciones no Gubernamentales en el D.F., y con fecha 14 de septiembre de 2001 cambió la denominación por "Fideicomiso de Recuperación Crediticia del Distrito Federal (FIDEREIII), se estableció con carácter de Fideicomitente al Gobierno del Distrito Federal, por conducto de la Secretaría de Finanzas. Con fecha 9 de mayo 2015, se amplió el objeto del Fideicomiso, a fin de que se recuperen créditos fiscales que le encomiende la Secretaría de Finanzas del Distrito Federal. Con fecha 11 de julio 2016 cambia a Fideicomiso de Recuperación Crediticia de la Ciudad de México (Fidere)
Objeto actual:	"Recuperar el producto de los créditos otorgados por el Distrito Federal (ahora Ciudad de México) y sus entidades así como Instituciones públicas o privadas, conforme a las condiciones definidas en los contratos o convenios suscritos con los beneficiarios"; "Liquidar y transferir el importe de la cobranza a las entidades, Institutos u Organismos financieros que atiendan programas, de financiamiento en el Distrito federal (ahora Ciudad de México) y a la Instituciones no gubernamentales de acuerdo a los esquemas financieros de los contratos de apertura de créditos respectivos"; recuperar créditos fiscales que le encominede la Secretaria de Finanzas del Distrito Federal (ahora Ciudad de México), entre otras.

DISPONIBILIDAD PRESUPUESTAL DEL FIDEICOMISO

Disponibilidad de Recursos al Finalizar el Trimestre Anterior:	Disponibilidad de Recursos al Finalizar el Trimestre de Referencia:	Variación de la Disponibilidad:
119,224,970.57	109,058,505.00	- 10,166,465.57

FIC FIDEICOMISOS CONSTITUIDOS

UNIDAD RESPONSABLE DEL GASTO: 09PFRC FIDEICOMISO DE RECUPERACIÓN CREDITICIA DE LA CIUDAD DE MÉXICO FIDERE

PERÍODO: Enero - marzo 2017

DATOS GENERALES DEL FIDEICOMISO

Denominación del Fideicomiso:	Fideicomiso de Recuperación Crediticia de la Ciudad de México FIDERE

ESTADO FINANCIERO DEL FIDEICOMISO

Activo:	Pasivo:	Capital:
120,893,246.00	84,055,349.00	36,837,897.00

AVANCE PRESUPUESTAL DEL FIDEICOMISO

Naturaleza del Gasto:	Destino del Gasto:	Monto Ejercido
Corriente	Para pago de sueldos y prestaciones, papelería, combustibles, envió de avisos a los acreditados, servicio telefónico, acceso a internet, comisiones bancarias, servicio de conducciones y señales analógicas, seguros de bienes muebles e inmuebles, pago de tenencias y gastos de fedatarios públicos, gastos inherentes a la recaudación, pasajes, pago de impuesto sobre nómina, etc.	14,115,150.65

Información financiera del mes de febrero 2017

La disponibilidad financiera del trimestre anterior por $109,709,673.51 correspondia al mes de noviembre 2016, por lo que se actualizó la información al mes de diciembre 2016.

FIC FIDEICOMISOS CONSTITUIDOS

UNIDAD RESPONSABLE DEL GASTO: 10 P0 AC Fideicomiso Fondo Público de Atención al Ciclista y al Peatón

PERÍODO: Enero - Marzo 2017

DATOS GENERALES DEL FIDEICOMISO	
Denominación del Fideicomiso:	Fideicomiso Fondo Publico de Atención al Ciclista y al Peatón
Fecha de su constitución:	15 de septiembre de 2016
Fideicomitente:	Gobierno del Distrito Federal, por conducto de la Secretaría de Finanzas de la Ciudad de México
Fideicomisario:	El Gobierno de la Ciudad de México
Fiduciario:	Banco Interacciones S.A., Institución de Banca Múltiple, Grupo Financiero Interacciones, División Fiducaria
Objeto de su constitución:	Implementar mejoras a la infraestructura para la movilidad no motorizada y peatonal, así como desarrollas acciones para reducir los accidentes a peatones y ciclistas.
Modificaciones al objeto de su constitución:	Ninguna
Objeto actual:	El mismo de su creación

DISPONIBILIDAD PRESUPUESTAL DEL FIDEICOMISO		
Disponibilidad de Recursos al Finalizar el Trimestre Anterior:	**Disponibilidad de Recursos al Finalizar el Trimestre de Referencia:**	**Variación de la Disponibilidad:**
150,000,000.00	151,285,656.99	1,285,656.99

ESTADO FINANCIERO DEL FIDEICOMISO		
Activo:	**Pasivo:**	**Capital:**
151,285,656.99	0.00	151,285,656.99

AVANCE PRESUPUESTAL DEL FIDEICOMISO		
Naturaleza del Gasto:	**Destino del Gasto:**	**Monto Ejercido**
N/A	N/A	0.00

FIC FIDEICOMISOS CONSTITUIDOS

UNIDAD RESPONSABLE DEL GASTO: 10 P0 TP Fideicomiso para el Fondo de Promoción para el Financiamiento del Transporte Público

PERÍODO: Enero - Marzo 2017

DATOS GENERALES DEL FIDEICOMISO

Denominación del Fideicomiso:	Fideicomiso para el Fondo de Promoción para el Financiamiento del Transporte Público
Fecha de su constitución:	13 de septiembre de 2001
Fideicomitente:	Gobierno del Distrito Federal, por conducto de la Secretaría de Finanzas del Gobierno del Distrito Federal
Fideicomisario:	Concesionarios del Servicio de Transporte Público de Pasajeros con ruta fija del Distrito Federal.
Fiduciario:	Nacional Financiera S.N.C.
Objeto de su constitución:	Coadyuvar como agente de cambio institucional para el Gobierno del Distrito Federal, para que el mismo, con criterios de equidad social, de eficacia y transparencia en el ejercicio de los recursos, oriente su actividad al apoyo y promoción de la renovación del parque vehicular del transporte urbano de pasajeros.
Modificaciones al objeto de su constitución:	Ninguna
Objeto actual:	El mismo de su creación

DISPONIBILIDAD PRESUPUESTAL DEL FIDEICOMISO

Disponibilidad de Recursos al Finalizar el Trimestre Anterior:	Disponibilidad de Recursos al Finalizar el Trimestre de Referencia:	Variación de la Disponibilidad:
8,702,793.21	8,786,357.63	83,564.42

ESTADO FINANCIERO DEL FIDEICOMISO

Activo:	Pasivo:	Capital:
8,786,357.63	0.00	8,786,357.63

AVANCE PRESUPUESTAL DEL FIDEICOMISO

Naturaleza del Gasto:	Destino del Gasto:	Monto Ejercido
N/A	N/A	0.00

FIC FIDEICOMISOS CONSTITUIDOS

UNIDAD RESPONSABLE DEL GASTO: 12P0DE FONDO DE DESARROLLO ECONÓMICO DEL DISTRITO FEDERAL

PERÍODO: ENERO-MARZO 2017

DATOS GENERALES DEL FIDEICOMISO

Denominación del Fideicomiso:	Fondo de Desarrollo Economico del Distrito Federal
Fecha de su constitución:	21 de octubre de 1996
Fideicomitente:	Secretaria de Finanzas del distrito federal
Fideicomisario:	Los acreditados que se han obtenido beneficios del cumplimiento del objeto de la constitucion de este fideicomiso.
Fiduciario:	Nacional financiera, s.n.c.
Objeto de su constitución:	Apoyar la ejecución de programas y proyectos a instancias de los organismos y dependencias del gobierno del distrito federal, sobre actividades de las que son responsables en la ciudad de méxico, a fin de incrementar la creación de fuentes de empleo, eficientar el aprovechamiento de los recursos naturales y propiciar el mejoramiento de los niveles de vida de la población, así como coadyuvar en el mejoramiento de la calidad del ambiente y la mejor articulación de las cadenas productivas en los términos que se establezcan en las reglas de operación del fondeco-df. constituir fideicomisos con el patrimonio fideicomitido y con la aprobación del comité técnico, que tengan por objeto, la administración de cartera de créditos propia o de terceros, de bienes inmuebles, de bienes muebles o de derechos
Modificaciones al objeto de su constitución:	Por escritura 4,161 de fecha 3 de diciembre de 1997, pasada ante la fe del lic. efraín martín virues y lazos, titular de la notaria 214 del distrito federal, se hizo constar el convenio modificatorio al contrato de fideicomiso, relacionado en el antecedente anterior. mediante escritura número 5,007, de fecha 28 de julio de 1998, lic. efraín martín virues y lazos, titular de la notaria no. 214 del distrito federal, se hizo constar el convenio modificatorio al contrato de fideicomiso, denominado fondo de desarrollo económico del distrito federal (fondeco-df), a solicitud del departamento del distrito federal, a través de la secretaría de finanzas y de nacional financiera, s.n.c. por escritura 8,323 de fecha 28 de junio de 2001, se protocolizó ante la fe del lic. efraín martín viruez y lazos, el convenio modificatorio al contrato de fideicomiso, denominado fondo de desarrollo económico del distrito federal. se llevo a cabo el cuarto convenio modificatorio al contrato de fideicomiso público denominado fondo de desarrollo económico del distrito federal,.de fecha 16 de octubre de 2006.
Objeto actual:	Dar continuidad al proceso de extincion del fondeco-df y sus fideicomisos subsidiarios.

DISPONIBILIDAD PRESUPUESTAL DEL FIDEICOMISO

Disponibilidad de Recursos al Finalizar el Trimestre Anterior:	Disponibilidad de Recursos al Finalizar el Trimestre de Referencia:	Variación de la Disponibilidad:
11,223,011.02	10,434,410.26	-788,600.76

FIC FIDEICOMISOS CONSTITUIDOS

UNIDAD RESPONSABLE DEL GASTO: 12P0DE FONDO DE DESARROLLO ECONÓMICO DEL DISTRITO FEDERAL

PERÍODO: ENERO-MARZO 2017

DATOS GENERALES DEL FIDEICOMISO	
Denominación del Fideicomiso:	Fondo de Desarrollo Economico del Distrito Federal

ESTADO FINANCIERO DEL FIDEICOMISO		
Activo:	**Pasivo:**	**Capital:**
228,054,038.32	36,653,998.94	191,400,039.78

AVANCE PRESUPUESTAL DEL FIDEICOMISO		
Naturaleza del Gasto:	**Destino del Gasto:**	**Monto Ejercido**
CORRIENTE	CUBRIR EL MONTO DE LA OPERACIÓN Y LAS OBLIGACIONES PENDIENTES A FAVOR Y/O A CARGO DERIVADAS DEL PROCESO DE EXTINCION DEL FONDECO-DF Y SUS FIDEICOMISOS SUBSIDIARIOS	841,516.73

La disponibilidad de recursos al finalizar en el formato FIC del Informe Trimstreal de Enero-Diciembre 2016 que se plasmo en el formato FIC fue por la cantidad de $11,776,355.62, corresponde a las cifras del mes de diciembre de 2016 preliminares, la cifra de la disponibilidad de recursos al finalizar el trimestre de Enero-Diciembre de 2016 que se plasma es de $11,223,011.02 que corresponde a las cifras al cierre definitivo de diciembre de 2016, mismo que se

FIC FIDEICOMISOS CONSTITUIDOS

UNIDAD RESPONSABLE DEL GASTO: 14 P0 PJ FONDO DE APOYO A LA PROCURACIÓN DE JUSTICIA EN EL DISTRITO FEDERAL

PERÍODO: ENERO - MARZO 2017

DATOS GENERALES DEL FIDEICOMISO

Denominación del Fideicomiso:	Fondo de Apoyo a la Procuración de la Justicia en el Distrito Federal
Fecha de su constitución:	17 de mayo de 2008
Fideicomitente:	Secretaría de Finanzas
Fideicomisario:	Procuraduría General de Justicia del Distrito Federal
Fiduciario:	BANSEFI (Banco del Ahorro Nacional y Servicios Financieros SNC)
Objeto de su constitución:	Dar cumplimiento a lo establecido en los artículos 2 y 4 de la Ley del Fondo de Apoyo a la Procuración de Justicia en el Distrito Federal y asignar recursos adicionales a la Procuración de Justicia.
Modificaciones al objeto de su constitución:	Ninguna
Objeto actual:	El mismo de su creación

DISPONIBILIDAD PRESUPUESTAL DEL FIDEICOMISO

Disponibilidad de Recursos al Finalizar el Trimestre Anterior:	Disponibilidad de Recursos al Finalizar el Trimestre de Referencia:	Variación de la Disponibilidad:
8,500,064.96	1,418,424.00	7,081,640.96

ESTADO FINANCIERO DEL FIDEICOMISO

Activo:	Pasivo:	Capital:
156,681,693.55	133,727,443.38	22,954,250.17

AVANCE PRESUPUESTAL DEL FIDEICOMISO

Naturaleza del Gasto:	Destino del Gasto:	Monto Ejercido
Corriente	Designar recursos a las necesidades de Procuración de Justicia y para la administración del fideicomiso	0.00

FIC FIDEICOMISOS CONSTITUIDOS

UNIDAD RESPONSABLE DEL GASTO: 14 P0 AV FONDO PARA LA ATENCIÓN Y APOYO A LAS VÍCTIMAS DEL DELITO

PERÍODO: ENERO - MARZO 2017

DATOS GENERALES DEL FIDEICOMISO

Denominación del Fideicomiso:	Fondo para la atención y Apoyo a las Víctimas del Delito
Fecha de su constitución:	29 de julio de 2004
Fideicomitente:	Secretaría de Finanzas
Fideicomisario:	Procuraduría General de Justicia del Distrito Federal
Fiduciario:	BANSEFI (Banco del Ahorro Nacional y Servicios Financieros SNC)
Objeto de su constitución:	Garantizar a la víctima u ofendido del delito el goce y ejercicio de sus derechos, así como medidas de atención y apoyo.
Modificaciones al objeto de su constitución:	Ninguna
Objeto actual:	El mismo de su creación

DISPONIBILIDAD PRESUPUESTAL DEL FIDEICOMISO

Disponibilidad de Recursos al Finalizar el Trimestre Anterior:	Disponibilidad de Recursos al Finalizar el Trimestre de Referencia:	Variación de la Disponibilidad:
1,048,891.03	**935,370.71**	113,520.32

ESTADO FINANCIERO DEL FIDEICOMISO

Activo:	Pasivo:	Capital:
330,278.64	**33,780.68**	**296,497.96**

AVANCE PRESUPUESTAL DEL FIDEICOMISO

Naturaleza del Gasto:	Destino del Gasto:	Monto Ejercido
Corriente	Apoyos a víctimas del delito, pago de honorarios fiduciarios así como comisiones por operaciones financieras.	264,629.29

FIC FIDEICOMISOS CONSTITUIDOS

UNIDAD RESPONSABLE DEL GASTO: 31PFME FIDEICOMISO MUSEO DEL ESTANQUILLO

PERÍODO: ENERO - MARZO 2017

DATOS GENERALES DEL FIDEICOMISO

Denominación del Fideicomiso:	**FIDEICOMISO MUSEO DEL ESTANQUILLO**
Fecha de su constitución:	23 DE MAYO 2006
Fideicomitente:	GOBIERNO DEL DISTRITO FEDERAL POR CONDUCTO DE LA SECRETARIA DE FINANZAS
Fideicomisario:	GOBIERNO DEL DISTRITO FEDERAL POR CONDUCTO DE LA SECRETARIA DE CULTURA
Fiduciario:	BANCO INTERACCIONES S.A.
Objeto de su constitución:	Promover dar a conocer y difundir entre los diferrentres públicos, las obras y colecciones que se exhiben en el museo, asi como alcanzar los mayores standares de calidad a nivel nacional y mundial en la presentacion de sus exposiciones temporales , itinerantes nacionales e internacionales y un espacio relevantye de la cultura popular urbana en la ciudad de México a traves de la preservación n, investigación y difusión de los valores artisticos de las Colecciones Carlos Monsivais, para el disfrute del Público en General.
Modificaciones al objeto de su constitución:	CAMBIO DE SECTORIZACIÓN DE LA SECRETARIA DE FINANZAS A LA SECRETARIA DE CULTURA, A TRAVES DE UN CONVENIO MODIFICATRIO DE FECHA 24 DE JUNIO DEL 2011
Objeto actual:	Promover dar a conocer y difundir entre los diferrentres públicos, las obras y colecciones que se exhiben en el museo, asi como alcanzar los mayores standares de calidad a nivel nacional y mundial en la presentacion de sus exposiciones temporales , itinerantes nacionales e internacionales y un espacio relevantye de la cultura popular urbana en la ciudad de México a traves de la preservación n, investigación y difusión de los valores artisticos de las Colecciones Carlos Monsivais, para el disfrute del Público en General.

DISPONIBILIDAD PRESUPUESTAL DEL FIDEICOMISO

Disponibilidad de Recursos al Finalizar el Trimestre Anterior:	Disponibilidad de Recursos al Finalizar el Trimestre de Referencia:	Variación de la Disponibilidad:
388,934.91	753,015.60	- 364,080.69

ESTADO FINANCIERO DEL FIDEICOMISO

Activo:	Pasivo:	Capital:
29,763,097.94	128,386.27	29,634,711.67

FIC FIDEICOMISOS CONSTITUIDOS

UNIDAD RESPONSABLE DEL GASTO: 31PFME FIDEICOMISO MUSEO DEL ESTANQUILLO

PERÍODO: ENERO - MARZO 2017

DATOS GENERALES DEL FIDEICOMISO

Denominación del Fideicomiso:	FIDEICOMISO MUSEO DEL ESTANQUILLO

AVANCE PRESUPUESTAL DEL FIDEICOMISO

Naturaleza del Gasto:	Destino del Gasto:	Monto Ejercido
Corriente	Actividades culturales en el Museo del Estanquillo, (Exposiciones, presentaciones de libros, visitas guiadas, talleres, noches de museos, obras de teatro, sala de lectura, opera en el balcón)	2,681,104.40

FIC FIDEICOMISOS CONSTITUIDOS

UNIDAD RESPONSABLE DEL GASTO: 31 PA MF FIDEICOMISO MUSEO DE ARTE POPULAR MEXICANO

PERÍODO: ENERO - MARZO 2017

DATOS GENERALES DEL FIDEICOMISO

Denominación del Fideicomiso:	FIDEICOMISO MUSEO DE ARTE POPULAR MEXICANO
Fecha de su constitución:	17 DE NOVIEMBRE DE 2005
Fideicomitente:	SECRETARÍA DE FINANZAS
Fideicomisario:	SECRETARÍA DE FINANZAS
Fiduciario:	BANCO INTERACCIONES, S. A.
Objeto de su constitución:	LA FINALIDAD GENERAL DEL FIDEICOMISO ES QUE CON CARGO AL PATRIMONIO DEL MISMO, SE CUBRAN LAS NECESIDADES DE ADMINISTRACIÓN, FUNCIONAMIENTO Y CONSERVACIÓN DEL MUSEO DE ARTE POPULAR, REALIZANDO LAS OBRAS Y LOS SERVICIOS RELACIONADOS CON LA ADMINISTRACIÓN QUE HABRÁ QUE EJECUTARSE
Modificaciones al objeto de su constitución:	NINGUNA
Objeto actual:	EL MISMO DE SU CREACIÓN

DISPONIBILIDAD PRESUPUESTAL DEL FIDEICOMISO

Disponibilidad de Recursos al Finalizar el Trimestre Anterior:	Disponibilidad de Recursos al Finalizar el Trimestre de Referencia:	Variación de la Disponibilidad:
15,136,549.84	12,588,289.34	(2,548,260.50)

ESTADO FINANCIERO DEL FIDEICOMISO

Activo:	Pasivo:	Capital:
17,745,564.07	278,145.95	17,467,418.12

AVANCE PRESUPUESTAL DEL FIDEICOMISO

Naturaleza del Gasto:	Destino del Gasto:	Monto Ejercido:
CORRIENTE	EROGACIONES EN SERVICIOS PERSONALES (PERSONAL DE ESTRUCTURA, NÓMINA 8 Y PRESTADORES DE SERVICIOS CONTRATADOS POR HONORARIOS ASIMILABLES A SALARIOS); ADQUISICIONES DE MATERIALES Y PAGO DE SERVICIOS; APLICADOS EN LA OPERACIÓN DEL MUSEO DE ARTE POPULAR PARA EL LOGRO DE LOS OBJETIVOS Y METAS INSTITUCIONALES ASIGNADAS, LOGRANDO EL CUMPLIMIENTO SATISFACTORIO DE LAS MISMAS, EN LAS ACTIVIDADES INSTITUCIONALES PROGRAMADAS.	2,587,677.66

FIC FIDEICOMISOS CONSTITUIDOS

UNIDAD RESPONSABLE DEL GASTO:31 PF PC FIDEICOMISO PARA LA PROMOCIÓN Y DESARROLLO DEL CINE MEXICANO EN EL DISTRITO FEDERAL

PERÍODO: ENERO - MARZO DEL AÑO 2017

DATOS GENERALES DEL FIDEICOMISO

Denominación del Fideicomiso:	FIDEICOMISO PARA LA PROMOCIÓN Y DESARROLLO DEL CINE MEXICANO EN EL DISTRITO FEDERAL
Fecha de su constitución:	15 DE JULIO DE 2010
Fideicomitente:	SECRETARÍA DE FINANZAS DEL GOBIERNO DE LA CIUDAD DE MEXICO
Fideicomisario:	Creadores, Productores, Distribuidores, Comercializadores y Exhibidores y demás personas que reunan los requisitos establecidos por el Comité Técnico.
Fiduciario:	Banca Mifel, S.A., Institución de Banca Múltiple, Grupo Financiero Mifel, División Fiduciaria
Objeto de su constitución:	Apoyo, fomento, promoción y desarrollo permanente de la industria cultural cinematográfica mexicana en el Distrito Federal; brindar un sistema de apoyos y estímulos económicos y financieros del sector cinematográfico, así como incentivar la inverswión pública y privada, en beneficio de los productores, creadores, distribuidores y exhibidores de películas mexicanas del Distrito Federal.
Modificaciones al objeto de su constitución:	NINGUNA
Objeto actual:	Apoyo, fomento, promoción y desarrollo permanente de la industria cultural cinematográfica mexicana en el Distrito Federal; brindar un sistema de apoyos y estímulos económicos y financieros del sector cinematográfico, así como incentivar la inverswión pública y privada, en beneficio de los productores, creadores, distribuidores y exhibidores de películas mexicanas del Distrito Federal.

DISPONIBILIDAD PRESUPUESTAL DEL FIDEICOMISO

Disponibilidad de Recursos al Finalizar el Trimestre Anterior:	Disponibilidad de Recursos al Finalizar el Trimestre de Referencia:	Variación de la Disponibilidad:
1,309,067.35	44,147.18	- 1,264,920.17

ESTADO FINANCIERO DEL FIDEICOMISO

Activo:	Pasivo:	Capital:
NO APLICA	NO APLICA	NO APLICA

AVANCE PRESUPUESTAL DEL FIDEICOMISO

Naturaleza del Gasto:	Destino del Gasto:	Monto Ejercido
CORRIENTE	Se Contrataron Servicios Profesionales para realizar actividades del Fideicomiso, Así mismo, se pagaron las comisiones bancarias y los honorarios fiduciarios del primer trimestre de 2017.	593,352.82

FIC FIDEICOMISOS CONSTITUIDOS 1/

UNIDAD RESPONSABLE DEL GASTO: 35 C0 01 Secretaría de Desarrollo Rural y Equidad para las Comunidades

PERÍODO: Enero - Marzo 2017

DATOS GENERALES DEL FIDEICOMISO	
Denominación del Fideicomiso:	Fideicomiso Fondo de Fomento Agropecuario del Distrito Federal (FOFADF)
Fecha de su constitución:	10/05/1996
Fideicomitente:	Gobierno del Distrito Federal
Fideicomisario:	Personas físicas o morales del Distrito Federal, que cumplan con lo sreuisistos previsos en las Reglas de Operación que determine el Comité Técnico.
Fiduciario:	Fiduciario sustitto: CI Banco S.A. Institución de Banca Múltiple
Objeto de su constitución:	Administración e inversión del patrimonio fideicomitido para cumplir con los programas de la SAGARPA cuyas "Reglas de Operación", siendo el presente fideicomiso un instrumento para coadyuvar en su operación y la administración.
Modificaciones al objeto de su constitución:	Sin modificaciones
Objeto actual:	Administración e inversión del patrimonio fideicomitido para cumplir con los programas de la SAGARPA cuyas "Reglas de Operación", siendo el presente fideicomiso un instrumento para coadyuvar en su operación y la administración.

DISPONIBILIDAD PRESUPUESTAL DEL FIDEICOMISO		
Disponibilidad de Recursos al Finalizar el Trimestre Anterior:	**Disponibilidad de Recursos al Finalizar el Trimestre de Referencia:**	**Variación de la Disponibilidad:**
50,865,912.00	**50,865,912.00**	**-**

ESTADO FINANCIERO DEL FIDEICOMISO		
Activo:	**Pasivo:**	**Capital:**
50,750,797.56	**4,439,945.14**	**971,191.52**

AVANCE PRESUPUESTAL DEL FIDEICOMISO		
Naturaleza del Gasto:	**Destino del Gasto:**	**Monto Ejercido**
Gasto corriente	**Ayudas sociales a personas**	**248,585,058.00**

1/ La información aquí registrada se reporta con base al último Estado Financiero con fecha al 31 de Octubre de 2016. Toda vez que la actualización de los recursos en el Portal de CI. Banco, casa de Bolsa S.A. de C.V. así lo refleja

FIC FIDEICOMISOS CONSTITUIDOS

UNIDAD RESPONSABLE DEL GASTO: 36 PF EG FIDEICOMISO EDUCACIÓN GARANTIZADA

PERÍODO: ENERO-MARZO 2017

DATOS GENERALES DEL FIDEICOMISO

Denominación del Fideicomiso:	Fideicomiso Educación Garantizada
Fecha de su constitución:	21 de junio 2007
Fideicomitente:	Secretaria de Finanzas
Fideicomisario:	Beneficiarios niños, niñas, jóvenes estudiantes entre 6 a 18 años de edad
Fiduciario:	Banco Mercantil del Norte S.A.
Objeto de su constitución:	Erradicar el índice de deserción estudiantil a nivel primaria, secundaria y nivel media superior de los residentes de la Ciudad de México y con ello dar certidumbre a los padres de familia que sus hijos contarán con recursos que les permitan estudiar hasta el nivel medio superior, aun a falta de ellos o en caso de que se encuentren en estado de incapacidad.
Modificaciones al objeto de su constitución:	Asegurar la aplicación eficiente, eficaz y transparente de los recursos públicos para dotar de un apoyo económico a las niñas, niños y jóvenes estudiantes de las instituciones de educación pública de la entidad, mediante la realización del Programa Educación Garantizada; Programa de Estímulos para el Bachillerato Universal; Programa de Niñ@s y Jóvenes Talento y del Programa de Seguro Contra Accidentes Personales de Escolares, así como de aquellos otros programas y acciones que en su caso instruya el C. Jefe de Gobierno y el Comité Técnico de propio Fideicomiso apruebe.
Objeto actual:	Apoyar a la Educación del nivel básico, medio y medio superior, evitando así la deserción estudiantil de los niñ@s y jóvenes que radiquen en la Ciudad de México y que cumplan con los lineamientos y mecanismos de operación de los siguientes programas: Educación Garantizada, Estímulos para el Bachillerato Universal, Niños y Niñas Talento y Seguro Estudiantil contra Accidentes.

DISPONIBILIDAD PRESUPUESTAL DEL FIDEICOMISO

Disponibilidad de Recursos al Finalizar el Trimestre Anterior:	Disponibilidad de Recursos al Finalizar el Trimestre de Referencia:	Variación de la Disponibilidad:
318,495,481.37	189,465,056.76	129,030,424.61

ESTADO FINANCIERO DEL FIDEICOMISO

Activo:	Pasivo:	Capital:
189,465,056.76	0.00	189,465,056.76

AVANCE PRESUPUESTAL DEL FIDEICOMISO

Naturaleza del Gasto:	Destino del Gasto:	Monto Ejercido:

FIC FIDEICOMISOS CONSTITUIDOS

UNIDAD RESPONSABLE DEL GASTO: 36 PF EG FIDEICOMISO EDUCACIÓN GARANTIZADA

PERÍODO: ENERO-MARZO 2017

DATOS GENERALES DEL FIDEICOMISO

Denominación del Fideicomiso:	Fideicomiso Educación Garantizada	
CORRIENTE	GASTO NORMAL (Destinado para gasto de administración del Fideicomiso Educación Garantizada con el objetivo de un manejo eficaz, eficiente y de manera Transparente en los conceptos: Servicios Personales, Materiales y Suministros y Servicios Generales).	**11,864,604.04**
CORRIENTE	APORTACIONES ISSSTE (PARTIDAS 1411) Y FOVISSSTE (1421) (Destinado a cubrir las aportaciones del personal de estructura del Fideicomiso Educación Garantizada.	**72,169.38**
CORRIENTE	PERSONAL DE NOMBRAMIENTO DE CARÁCTER PROVISIONAL Y POR TIEMPO FIJO (NÓMINA 8)(Destinado para el gasto del Programa de Estabilidad Laboral, que consiste en proporcionar estabilidad en el trabajo, así como el otorgamiento de prestaciones sociales que mejoren la calidad de vida de sus empleados, por un período que no excederá a la vigencia del Decreto de Presupuesto de Egresos del Distrito Federal).	**3,001,318.79**
CORRIENTE	TELEFONÍA DE LARGA DISTANCIA, PARTIDA 3141 (Destinado para cubrir el pago de servicio telefónico convencional (fijo) nacional e internacional, mediante redes alámbricas, incluido el servicio de fax, requerido en el desempeño de funciones oficiales.	**21,080.68**
CORRIENTE	CENTROS DE DESARROLLO INFANTIL (CENDIS)(Destinado para cubrir el pago de servicio de “Estancias de Desarrollo Infantil” en términos del artículo 199 de la Ley del ISSSTE, correspondientes a dos beneficiarias de dicho servicio.	**-**
CORRIENTE	PROGRAMAS ESPECIALES CON ENFOQUE SOCIAL (Destinado para el gasto de los cuatro Programas Sociales encomendadas al Fideicomiso Educación Garantizada: Prepa Sí, Niñas y Niños Talento, Seguro Estudiantil contra Accidentes y Educación Garantizada).	**316,598,065.08**
CORRIENTE	DIFUSIÓN EN RADIO, TELEVISIÓN Y PRENSA 3611 (Destinado para gasto de Difusión de los Programas Sociales encomendados al Fideicomiso Educación Garantizada por el Jefe de Gobierno).	**-**

FIC FIDEICOMISOS CONSTITUIDOS

UNIDAD RESPONSABLE DEL GASTO: (1) 24 A0 00 Instituto Electoral del Distrito Federal

PERÍODO: Enero-Marzo 2017

DATOS GENERALES DEL FIDEICOMISO

Denominación del Fideicomiso:	Fideicomiso Público No Paraestatal, Revocable e Irreversible número 16551-2
Fecha de su constitución:	31/12/2009
Fideicomitente:	Instituto Electoral del Distrito Federal
Fideicomisario:	Instituto Electoral del Distrito Federal
Fiduciario:	Banco Nacional de México, Sociedad Anónima, Integrante del Grupo Financiero Banamex
Objeto de su constitución:	La conformación de un fondo financiero que permita al Instituto Electoral del Distrito Federal, la incorporación y el desarrollo de instrumentos tecnológicos para la organización de los procesos electorales y de participación ciudadana en el Distrito Federal.
Modificaciones al objeto de su constitución:	
Objeto actual:	La conformación de un fondo financiero que permita al Instituto Electoral del Distrito Federal (IEDF) la incorporación, el desarrollo e implementación de instrumentos tecnológicos para la organización de procesos electorales y de participación ciudadana, ambos relativos al Distrito Federal, conforme a las normas que rigen al IEDF. La incorporación y desarrollo de los instrumentos tecnológicos mencionados, podrá comprender, de manera enunciativa más no limitativa: Equipos: renta o compra de urnas electrónicas (carcasa, software y sus accesorios); renta o compra de computadoras (laptops, personales, software y sus accesorios); renta o compra de impresoras (multifuncionales o de cualquier otra denominación); renta o compra de cualquier equipo que se utilice para que los ciudadanos del Distrito Federal, incluidos los que habitan en el extranjero, emitan su voto; implementación: cursos para el aprendizaje del uso de los equipos (personal y/o ciudadanos en el Distrito Federal o en el extranjero); gastos del personal del IEDF o de las personas o despachos que se contraten para la impartición de capacitación para el uso de los equipos en el Distrito Federal o en el extranjero; divulgación y/o publicidad en el Distrito Federal y/o en el extranjero (por cualquier medio de difusión, entre otros, escrito, electrónico o personal) respecto del uso de los instrumentos tecnológicos para el voto ciudadano; transporte, hospedaje, alimentos y análogos, que se requieran para la implementación del voto de los ciudadanos del Distrito Federal, incluidos los que habitan en el extranjero; cualquier gasto análogo que se genere para que el IEDF esté en posibilidad de que el voto de los ciudadanos del Distrito Federal, incluidos los que habitan en el extranjero, emitan su voto a través de medios o instrumentos tecnológicos; medios remotos: páginas web; software especializado; renta de derechos para uso de señal satelital; cualquier gasto análogo; asimismo, se autoriza la adquisición de instrumentos tecnológicos para los sistemas de carácter administrativo.

DISPONIBILIDAD PRESUPUESTAL DEL FIDEICOMISO

Disponibilidad de Recursos al Finalizar el Trimestre Anterior:	Disponibilidad de Recursos al Finalizar el Trimestre de Referencia:	Variación de la Disponibilidad:
1,533,665.23	1,520,026.40	13,638.83

FIC FIDEICOMISOS CONSTITUIDOS

UNIDAD RESPONSABLE DEL GASTO: (1) 24 A0 00 Instituto Electoral del Distrito Federal

PERÍODO: Enero-Marzo 2017

DATOS GENERALES DEL FIDEICOMISO	
Denominación del Fideicomiso:	Fideicomiso Público No Paraestatal, Revocable e Irreversible número 16551-2

ESTADO FINANCIERO DEL FIDEICOMISO		
Activo:	Pasivo:	Capital:
1,520,026.40		1,520,026.40

AVANCE PRESUPUESTAL DEL FIDEICOMISO		
Naturaleza del Gasto:	Destino del Gasto:	Monto Ejercido
Gasto corriente	Cumplimiento del fin del fideicomiso	28,999.98

Notas: En el trimestre de referencia se tuvieron ingresos por rendimientos financieros por un monto de $15,361.15 (quince mil trescientos sesenta y un pesos 15/100 moneda nacional).

FIC FIDEICOMISOS CONSTITUIDOS

UNIDAD RESPONSABLE DEL GASTO: (1) 24 A0 00 Instituto Electoral del Distrito Federal

PERÍODO: (2) Enero-Marzo 2017

DATOS GENERALES DEL FIDEICOMISO

Denominación del Fideicomiso:	Fideicomiso Público, No Paraestatal, Irrevocable e Irreversible Número 2188-7
Fecha de su constitución:	21/12/2007
Fideicomitente:	Instituto Electoral del Distrito Federal
Fideicomisario:	Instituto Electoral del Distrito Federal
Fiduciario:	Banco Mercantil del Norte, Sociedad Anónima, Institución de Banca Múltiple, Grupo Financiero BANORTE
Objeto de su constitución:	Adquisición de bienes muebles e inmuebles para Incrementar el patrimonio institucional.
Modificaciones al objeto de su constitución:	
Objeto actual:	1.- Efectuar el pago de la contraprestación que pacte el IEDF por la adquisición de bienes inmuebles y muebles, así como por el arrendamiento de bienes inmuebles para el desarrollo de sus funciones, comprendiendo los pagos de impuestos y derechos correspondientes a dichas adquisiciones y arrendamientos, así como los relativos a sus remodelaciones, acondicionamientos, mantenimientos y adecuaciones necesarias. En ese sentido serán cubiertos con cargo al patrimonio fideicomitido los gastos que se causen por la valuación y formalización de la adquisición de los bienes muebles e inmuebles que adquiera o los bienes inmuebles que rente el IEDF, así como cualquier gasto derivado de los procedimientos legales que el IEDF observará para la contratación de remodelación, acondicionamiento y adecuaciones de los inmuebles que sean adquiridos o arrendados por el IEDF. 2.- Efectuar el pago de los importes derivados de compromisos laborales del IEDF previstos en el plan actuarial que en su oportunidad se formule, o de los compromisos laborales a los que tenga que hacer frente el IEDF.

FIC FIDEICOMISOS CONSTITUIDOS

UNIDAD RESPONSABLE DEL GASTO: (1) 24 A0 00 Instituto Electoral del Distrito Federal

PERÍODO: (2) Enero-Marzo 2017

DATOS GENERALES DEL FIDEICOMISO	
Denominación del Fideicomiso:	Fideicomiso Público, No Paraestatal, Irrevocable e Irreversible Número 2188-7

DISPONIBILIDAD PRESUPUESTAL DEL FIDEICOMISO		
Disponibilidad de Recursos al Finalizar el Trimestre Anterior:	**Disponibilidad de Recursos al Finalizar el Trimestre de Referencia:**	**Variación de la Disponibilidad:**
11,766,622.43	8,578,010.84	3,188,611.59

ESTADO FINANCIERO DEL FIDEICOMISO		
Activo:	**Pasivo:**	**Capital:**
8,578,010.84		8,578,010.84

AVANCE PRESUPUESTAL DEL FIDEICOMISO		
Naturaleza del Gasto:	**Destino del Gasto:**	**Monto Ejercido**
Gasto corriente	Cumplimiento del fin del fideicomiso	3,323,238.52

Notas: En el trimestre de referencia se tuvieron ingresos por rendimientos financieros por un monto de $134,626.93 (ciento treinta y cuatro mil seiscientos veintiséis pesos 93/100 moneda nacional).

III.3.1 Remanentes de Ejercicios Fiscales Anteriores por Unidad Responsable

Enero - Marzo 2017

(Pesos)

			Dependencia	Original	Modificado	Programado	Ejercido	Remanente
			Total	**-**	**956,832,525**	**445,791,524**	**445,791,524**	
				-	-	-	-	
			Dependencia	**-**	**159,186,133**	**137,136,334**	**137,136,334**	
07	C0	01	Secretaría de Obras y Servicios	-	154,676,334	137,136,334	137,136,334	• Fondo de Aportaciones para el Fortalecimiento de las Entidades Federativas (FAFEF) • Fondo de Capitalidad
31	C0	00	Secretaría de Cultura	-	4,509,799	-	-	• Rehabilitación y Mantenimiento del Museo de la Ciudad de México (PAICE) • Proyecto de Difusión y Expresión Cultural en Iztapalapa
			Organos Desconcentrados	**-**	**5,620,064**	**-**	**-**	
06	CD	03	Sistema de Aguas de la Ciudad de México	-	5,620,064	-	-	• Fondo de Aportaciones para el Fortalecimiento de las Entidades Federativas (FAFEF)
			Delegaciones	**-**	**458,010,850**	**4,950,454**	**4,950,454**	
02	CD	02	Delegación Azcapotzalco	-	35,059,313	-	-	• Fondo de Aportaciones para el Fortalecimiento de las Entidades Federativas (FAFEF) • Proyectos de Desarrollo Regional IV
02	CD	03	Delegación Benito Juárez	-	245,441,926	4,950,454	4,950,454	• Programa de Fortalecimiento Financiero VII
02	CD	06	Delegación Cuauhtémoc	-	33,061,310	-	-	• Fondo de Aportaciones para el Fortalecimiento de las Entidades Federativas (FAFEF)
02	CD	07	Delegación Gustavo A. Madero	-	8,721,033	-	-	• Fondo de Aportaciones para el Fortalecimiento de las Entidades Federativas (FAFEF)
02	CD	10	Delegación Magdalena Contreras	-	624,604	-	-	• Fondo de Aportaciones para el Fortalecimiento de las Entidades Federativas (FAFEF)
02	CD	11	Delegación Miguel Hidalgo	-	34,550,792	-	-	• Fondo de Aportaciones para el Fortalecimiento de las Entidades Federativas (FAFEF) • Programas Regionales III • Fondo para el Fortalecimiento de la Infraestructura Estatal y Municipal (FORTALECE)
02	CD	13	Delegación Tláhuac	-	17,414,584	-	-	• Fondo de Aportaciones para el Fortalecimiento de las Entidades Federativas (FAFEF) • Proyectos de Desarrollo Regional IV
02	CD	16	Delegación Xochimilco	-	83,137,288	-	-	• Proyectos de Desarrollo Regional IV • Programa de Fortalecimiento Financiero VII • Proyectos de Desarrollo Regional LII
			Organismos	**-**	**334,015,478**	**303,704,737**	**303,704,737**	
10	PD	ME	Sistema de Transporte Colectivo (Metro)	-	27,230,636	3,947,841	3,947,841	• Fondo para la Accesibilidad en el Transporte Público para las Personas con Discapacidad
10	PD	RT	Sistema de Movilidad M1 (Sistema M1)	-	298,763,707	298,763,707	298,763,707	• Fondo de Capitalidad
33	PD	IT	Instituto de Capacitación para el Trabajo de la Ciudad de México	-	8,021,135	993,189	993,189	• Instituto de Capacitación para el Trabajo de la Ciudad De México • Ingresos Propios

III.3.2 Remanentes de Ejercicios Fiscales Anteriores por Subfunción

Enero - Marzo 2017

(Pesos)

	Subfunción	Original	Modificado	Programado	Ejercido
	Total	**0.0**	**956,832,525**	**445,791,524**	**445,791,524**
		-	-	-	-
185	Otros	-	624,604	-	-
221	Urbanización	-	382,337,920	-	-
223	Abastecimiento de Agua	-	5,620,064	-	-
224	Alumbrado Público	-	14,340,500	-	-
241	Deporte y Recreación	-	22,847,051	4,950,454	4,950,454
242	Cultura	-	36,537,233	-	-
251	Educación Básica	-	15,469,968	-	-
264	Desempleo	-	8,021,135	993,189	993,189
269	Otros de Seguridad Social y Asistencia Social	-	7,903,373	-	-
356	Otros Relacionados con Transporte	-	463,130,677	439,847,882	439,847,882

III.3.3 Remanentes de Ejercicios Fiscales Anteriores por Capítulo de Gasto

Enero - Marzo 2017

(Pesos)

Capítulo	Original			Modificado			Programado			Ejercido		
	Corriente	Inversión	Pensiones y Jubilaciones	Corriente	Inversión	Pensiones y Jubilaciones	Corriente	Inversión	Pensiones y Jubilaciones	Corriente	Inversión	Pensiones y Jubilaciones
Total	**0.0**	**0.0**	**0.0**	**10,315,935**	**946,516,591**	**-**	**993,189**	**444,798,335**	**-**	**993,189**	**444,798,335**	**-**
	-			-			-			-		
1000 Servicios Personales	-	-	-	8,021,135	-	-	993,189	-	-	993,189	-	-
2000 Materiales y Suministros	-	-	-	-	-	-	-	-	-	-	-	-
3000 Servicios Generales	-	-	-	2,294,799	2,215,000	-	-	-	-	-	-	-
4000 Transferencias, Asignaciones, Subsidios y Otras Ayudas	-	-	-	-	-	-	-	-	-	-	-	-
5000 Bienes Muebles, Inmuebles e Intangibles	-	-	-	-	298,763,707	-	-	298,763,707	-	-	298,763,707	-
6000 Inversión Pública	-	-	-	-	645,537,883	-	-	146,034,628	-	-	146,034,628	-
7000 Inversión Financiera y Otras Previsiones	-	-	-	-	-	-	-	-	-	-	-	-
9000 Deuda Pública	-	-	-	-	-	-	-	-	-	-	-	-

III.4.1 AYUDAS, DONATIVOS Y SUBSIDIOS

AYUDAS, DONATIVOS Y SUBSIDIOS OTORGADOS	BENEFICIARIO		PRESUPUESTO EJERCIDO (Pesos con dos decimales)	CARACTERÍSTICAS
	TIPO	TOTAL		
01 PD DF SISTEMA PARA EL DESARROLLO INTEGRAL DE LA FAMILIA				
4419 OTRAS AYUDAS SOCIALES A PERSONAS	Persona	750	99,311.68	ADMINISTRACIÓN DE RECURSOS INSTITUCIONALES (SERVICIOS DE ASESORÍA Y TRÁMITES EN BENEFICIO DE LA POBLACIÓN DERECHOHABIENTE DE LOS PROGRAMAS SOCIALES DE LA ENTIDAD).
4412 AYUDAS SOCIALES A PERSONAS U HOGARES DE ESCASOS RECURSOS	Persona	192	458,262.48	PROGRAMA INTEGRAL PARA EL DIAGNOSTICO Y ATENCION A LA SOBREDOTACION ITELECTUAL (PIDASI) (APOYO ECONÓMICO A NIÑOS CON SOBREDOTACIÓN INTELECTUAL DE EDUCACIÓN BÁSICA DE LA CDMX)
4412 AYUDAS SOCIALES A PERSONAS U HOGARES DE ESCASOS RECURSOS/	Persona	50	770,984.88	ATENCIÓN A PERSONAS CON DISCAPACIDAD EN CASAS HOGAR (ALBERGUE DE NIÑOS, NIÑAS Y ADOLESCENTES CON DISCAPACIDAD).
TOTAL URG			**1,328,559.04**	
URG: 02CD02 DELEGACIÓN AZCAPOTZALCO				
4419 "OTRAS AYUDAS SOCIALES A PERSONAS"	PERSONA	76	175,000.00	PROGRAMA DE AYUDA PARA JOVENES, "GUARDIANES POR L A PAZ" EL PROGRAMA DE GUARDIANES POR LA PAZ FORMA PARTE DE LA POLÍTICA SOCIAL QUE LA DELEGACIÓN AZCAPOTZALCO, IMPLEMENTADO A TRAVÉS DE LA SUBDIRECCIÓN DE SERVICIOS SOCIALES Y SE ARTICULA CON OTROS PROGRAMAS COMO EL PROGRAMA DE TALLERES PARA ESTUDIANTES DE 1° Y 2° DE SECUNDARIA
TOTAL UR			**175,000.00**	
URG: 02CD05 DELEGACIÓN CUAJIMALPA DE MORELOS				
4419 "OTRAS AYUDAS SOCIALES A PERSONAS"	PERSONA	27,000	9,175,200.00	SE ENTREGARON 13,500 MUÑECAS Y 13,500 MUÑECOS, 27,000 BOLSITAS DE DULCES, ENTREGA DE 24,000 LECHES, CON MOTIVO DE LA CELEBRACIÓN DEL "DÍA DE REYES", Y ENTREGA DE 2000 ROSCAS DE REYES BENEFICIANDO APROXIMADAMENTE A 27,000 PERSONAS EN TODOS LOS EVENTOS PROGRAMADOS.
TOTAL UR			**9,175,200.00**	
URG: 02CD07 DELEGACIÓN GUSTAVO A. MADERO				
4419 OTRAS AYUDAS SOCIALES A PERSONAS	PERSONA	N/C	246,000.00	311 211 PROMOCIÓN DE INVERSIÓN PRIVADA: APOYO ECONÓMICO PARA EL PAGO DE RENTA DE LOCALES DE 5 LECHERÍAS LICONSA CON EL FIN DE QUE LA POBLACIÓN DE MENOR INGRESO ECONÓMICO QUE RESIDE DENTRO DE LA DEMARCACIÓN TENGA ACCESO A ESTE PRODUCTO BÁSICO. (LECHERÍAS: ZONA ESCOLAR, AQUILES SERDÁN, CASTILLO GRANDE, NUEVA ATZACOALCO Y JUVENTINO ROSAS).
TOTAL URG			**246,000.00**	

III.4.1 AYUDAS, DONATIVOS Y SUBSIDIOS

AYUDAS, DONATIVOS Y SUBSIDIOS OTORGADOS	BENEFICIARIO		PRESUPUESTO EJERCIDO (Pesos con dos decimales)	CARACTERÍSTICAS
	TIPO	TOTAL		
URG: 02CD09 DELEGACIÓN IZTAPALAPA				
CON EL PODER DE LA GENTE MEJORAMOS LAS CONDICIONES DE VIDA. 4412 "AYUDAS SOCIALES A PERSONAS U HOGARES DE ESCASOS RECURSOS".	PERSONA	HASTA 500	3,375,000.00	OTORGAR UN APOYO ECONOMICO DE MANERA EXTRAORDINARIA Y POR UNICA OCASIÓN, A PERSONAS QUE RESIDAN O TRANSINTEN POR LA DELEGACION IZTAPALAPA
SENSIBILIZACION Y SOCIALIZACION DE LAS ARTES Y LA CULTURA EN LA DELEGACION IZTAPALAPA. 4419 "OTRAS AYUDAS SOCIALES A PERSONAS".	PERSONA	175	4,080,000.00	ENTREGA DE UN APOYO ECONÓMICO MENSUAL A PERSONAS VOLUNTARIAS CON EL OBJETIVO DE PROMOVER ENTRE LA POBLACIÓN DE IZTAPALAPA, LA EDUCACIÓN ARTÍSTICA EN SUS DIFERENTES EXPRESIONES (MÚSICA, DANZA, ARTES VISUALES, ARTES ESCÉNICAS, FOTOGRAFÍA Y VIDEO), DE MANERA FORMAL Y NO FORMAL PARA CONTRIBUÍR AL EJERCICIO DEL DERECHO A LA CULTURA.
PARA EL FORTALECIMIENTO Y CONSERVACION DE LAS TRADICIONES COMPARSAS EN IZTAPALAPA 4412 "AYUDAS SOCIALES A PERSONAS U HOGARES DE ESCASOS RECURSOS".	GRUPO/PERSONA	HASTA 120	2,000,000.00	OTORGAR UN APOYO ECONÓMICO POR COMPARSA DURANTE EL EJERCICIO FISCAL 2017.
PODER CIUDADANO 4412 "AYUDAS SOCIALES A PERSONAS U HOGARES DE ESCASOS RECURSOS".	PERSONA	1003	6,018,000.00	OTORGAMIENTO DE ESTÍMULOS ECONÓMICOS MENSUALES A 1,003 CIUDADANOS VOLUNTARIOS COMO APOYO PARA SU TRANSPORTACIÓN Y ALIMENTACIÓN EN EL DESEMPEÑO DE SUS ACTIVIDADES.
PODER VINCULARSE 4412 "AYUDAS SOCIALES A PERSONAS U HOGARES DE ESCASOS RECURSOS".	PERSONA	1003	3,009,000.00	OTORGAMIENTO DE ESTÍMULOS ECONÓMICOS MENSUALES A 1,003 CIUDADANOS VOLUNTARIOS COMO APOYO PARA SU TRANSPORTACIÓN Y ALIMENTACIÓN EN EL DESEMPEÑO DE SUS ACTIVIDADES.
TOTAL URG			**18,482,000.00**	
URG: 02CD10 DELEGACIÓN LA MAGDALENA CONTRERAS				
4412 "AYUDAS SOCIALES A PERSONAS Y HOGARES DE ESCASOS RECURSOS" SERVICIOS FUNERARIOS.	PERSONA	28	175,340.00	OTORGAMIENTO DE APOYOS QUE CONSISTEN EN SERVICIO FUNERARIO BÁSICO, A FAVOR DE LAS FAMILIAS DE ESCASOS RECURSOS DE ESTA DEMARCACIÓN.
4412 "AYUDAS SOCIALES A PERSONAS Y HOGARES DE ESCASOS RECURSOS" DÍA DE REYES.	PERSONA	3,000	1,485,000.00	APOYO DE ROSCAS CON MOTIVO DE LA CELEBRACIÓN DE DÍA DE REYES, PARA PROMOVER LA CONVIVENCIA Y CONTINUAR CON LAS TRADICIONES CON LA FINALIDAD DE HACER FELIZ A LA INFANCIA, BENEFICIANDO A NIÑOS Y NIÑAS.
4412 "AYUDAS SOCIALES A PERSONAS Y HOGARES DE ESCASOS RECURSOS" PRESERVAR LAS TRADICIONES.	PERSONA	400	300,000.00	ENTREGA DE APOYO PARA LA CONSERVACIÓN DE LAS TRADICIONES DE LAS COLONIAS DE ESCASOS RECURSOS DE LA DEMARCACIÓN, CON LA FINALIDAD DE PRESERVAR LAS TRADICIONES.
TOTAL UR			**1,960,340.00**	

III.4.1 AYUDAS, DONATIVOS Y SUBSIDIOS

AYUDAS, DONATIVOS Y SUBSIDIOS OTORGADOS	BENEFICIARIO		PRESUPUESTO EJERCIDO (Pesos con dos decimales)	CARACTERÍSTICAS
	TIPO	TOTAL		
URG: 02CD15 DELEGACIÓN VENUSTIANO CARRANZA				
AYUDAS SOCIALES A PERSONAS	NIÑOS Y NIÑAS INSCRITOS EN LOS CENDIS DE LA DELEGACIÓN.	2,050	**2,499,991.99**	OTORGAR 1,885 RACIONES ALIMENTICIAS Y 165 RACIONES DE HIDRATACION A NIÑOS Y NIÑAS INSCRITOS EN LOS CENDIS DE LA DELEGACIÓN.
AYUDAS SOCIALES A PERSONAS	NIÑOS Y NIÑAS DE ESCASOS RECURSOS DE LA DELEGACIÓN.	14,801	**1,439,556.44**	OTORGAR JUGUETES A NIÑOS Y NIÑAS DE ESCASOS RECURSOS QUE ASISTIERON A LOS EVENTOS DEL DÍA DE REYES.
AYUDAS SOCIALES A PERSONAS	ADULTOS MAYORES RESIDENTES EN LA CASA HOGAR O CON SERVICIO DE DÍA	30	**246,917.67**	ATORGAR ALIMENTACIÓN DIARIA A 30 ADULTOS MAYORES DE ACUERDO A SUS NECESIDADES NUTRICIONALES EN LA CASA HOGAR "ARCELIA NUTO DE VILLAMICHEL"
TOTAL URG			**4,186,466.10**	
URG: 02 C0 01 SECRETARÍA DE GOBIERNO				
4412 "AYUDAS SOCIALES A PERSONAS U HOGARES DE ESCASOS RECURSOS"	PERSONA	782	2,003,224.50	EL PRESUPUESTO ASIGNADO SE UTILIZA PARA EL PAGO DE AYUDA A LAS PERSONAS QUE REALIZAN UNA ACTIVIDAD PRODUCTIVA DENTRO DE LOS CENTROS PENITENCIARIOS EN LOS TALLERES DE PANADERÍA, TORTILLERÍA, LAVANDERÍA, SASTRERÍA Y ÁREAS DE SERVICIOS GENERALES (LIMPIEZA Y MANTENIMIENTO DE ÁREAS COMUNES) EN LOS DIFERENTES CENTROS DE RECLUSIÓN EN EL D.F., LO QUE SE REFLEJA EN UN APOYO EN LA ECONOMÍA DE SUS FAMILIAS. ASÍ MISMO LAS ACTIVIDADES QUE LAS PERSONAS DESEMPEÑAN EN LAS DIFERENTES ÁREAS CONTRIBUYE SU READAPTACIÓN SOCIAL.
TOTAL URG			**2,003,224.50**	
URG: 02 OD 04 AUTORIDAD DEL CENTRO HISTÓRICO				
PARTIDA 4451 "AYUDAS SOCIALES A INSTITUCIONES SIN FINES DE LUCRO"	FENIX NOVOHISPANO, A.C.	1	162,690.00	APOYO ECONÓMICO PARA LLEVAR A CABO REPRESENTACIONES TEATRALES, CON TINTES HISTÓRICOS Y DE CONVIVENCIA Y CONSCIENCIA SOCIAL
TOTAL URG			**162,690.00**	
URG: 03 PD IV INSTITUTO DE VIVIENDA				
AYUDAS SOCIALES A INSTITUCIONES SIN FINES DE LUCRO	CONSEJO NACIONAL DE ORGANISMOS ESTATALES DE VIVIENDA, A.C. (CONOREVI)	1	28,000.00	CUOTA MENSUAL PARA GASTOS DE OPERACIÓN POR SER INTEGRANTE DEL CONSEJO NACIONAL DE ORGANISMOS ESTATALES DE VIVIENDA, A.C.
TOTAL URG			**300,000.00**	

III.4.1 AYUDAS, DONATIVOS Y SUBSIDIOS

AYUDAS, DONATIVOS Y SUBSIDIOS OTORGADOS	BENEFICIARIO		PRESUPUESTO EJERCIDO (Pesos con dos decimales)	CARACTERÍSTICAS
	TIPO	TOTAL		
URG: 06P0FA FONDO AMBIENTAL PÚBLICO				
4419.- OTRAS AYUDAS SOCIALES A PERSONAS (PROGRAMA DE RETRIBUCIÓN POR LA CONSERVACIÓN DE SERVICIOS AMBIENTALES EN RESERVAS ECOLÓGICAS COMUNITARIAS Y ÁREAS COMUNITARIAS DE CONSERVACIÓN ECOLÓGICA)	GRUPO DE TRABAJO	6	2,299,500.00	RECURSOS OTORGADOS PARA LA EJECUCIÓN DEL PROGRAMA DE RETRIBUCIÓN POR LA CONSERVACIÓN DE SERVICIOS AMBIENTALES EN RESERVAS ECOLÓGICAS COMUNITARIAS Y ÁREAS COMUNITARIAS DE CONSERVACIÓN ECOLÓGICA, CUYO OBJETIVO ES EL PROTEGER, CONSERVAR Y RESTAURAR LOS ECOSISTEMAS NATURALES DE LA CIUDAD DE MÉXICO QUE POR SU RIQUEZA AMBIENTAL Y POR LOS SERVICIOS AMBIENTALES QUE BRINDAN A LOS HABITANTES DE LA CIUDAD DE MÉXICO, A TRAVÉS DEL ESTABLECIMIENTO DE RESERVAS ECOLÓGICAS COMUNITARIAS Y ÁREAS COMUNITARIAS DE CONSERVACIÓN ECOLÓGICA, RETRIBUYENDO A LOS NÚCLEOS AGRARIOS PARA GARANTIZAR LA PERMANENCIA DE LOS SERVICIOS AMBIENTALES.
TOTAL URG			**4,956,104.50**	
08PDCP CONSEJO PARA PREVENIR Y ELIMINAR LA DISCRIMINACIÓN DE LA CIUDAD DE MÉXICO				
Ayudas sociales a personas u hogares de escasos recursos	PERSONA	1	1,500.00	APOYO ECONOMICO PARA TADEO ZAVALA NEFI PERSONA DE LA COMUNIDAD LGBTTTI
Ayudas sociales a personas u hogares de escasos recursos	PERSONA	1	1,500.00	APOYO ECONOMICO PARA JUAN PABLO IPARRAGUIRRE ANDASABAL PARA EXPEDICIÓN DE DOCUMENTOS DE IDENTIDAD
Ayudas sociales a personas u hogares de escasos recursos	PERSONA	1	2,500.00	APOYO A MARGARITA RIVERA RUIZ INTEGRANTE DE LA COMUNIDAD LGBTTTI
Ayudas sociales a personas u hogares de escasos recursos	PERSONA	1	2,500.00	APOYO A DULCE GABRIEL DIAZ RUIZ POR ACOSO ESCOLAR DE SU HIJA
Ayudas sociales a personas u hogares de escasos recursos	PERSONA	1	6,500.00	APOYO A AMARANTA GOMEZ REGALADO PARA GASTOS DE TRANSPORTE PARA EVENTO "FORTALECER LA AGENDA LGBTTTI"
Ayudas Sociales a Instituciones sin fines de lucro	INSTITUCIÓN	1	80,000.00	APOYO ECONOMICO ASOCIACIÓN MEXICANA PARA EL BIENESTAR INTEGRAL DE LA COMUNIDAD AC MINISTRACIÓN DE ACUERDO A CONVENIO
TOTAL URG			**94,500.00**	
08 PD IJ INSTITUTO DE LA JUVENTUD				
08 PD IJ 1 2 4 344 1 1 1 7 0 4419 1 1 00 PTDA. OTRAS AYUDA SOCIALES A PERSONAS	PERSONA	6001	29,000.00	DESARROLLAR E IMPLEMENTAR IDEAS QUE SE TRADUZCAN EN ACCIONES DESTINADAS A FOMENTAR LA EQUIDAD SUSTANTIVA ENTRE PERSONAS A TRAVÉS DE CAMPAÑAS, EVENTOS Y PRODUCTOS QUE VISIBILICEN Y CONTEXTUALICEN LA IMPORTANCIA DEL TEMA.

III.4.1 AYUDAS, DONATIVOS Y SUBSIDIOS

AYUDAS, DONATIVOS Y SUBSIDIOS OTORGADOS	BENEFICIARIO		PRESUPUESTO EJERCIDO (Pesos con dos decimales)	CARACTERÍSTICAS
	TIPO	TOTAL		
08 PD IJ 1 8 5 301 1 1 1 7 0 4419 1 1 00 PTDA. OTRAS AYUDA SOCIALES A PERSONAS	PERSONA	5	34,000.00	SKATEPARK DELEGACIÓN ALVARO OBREGON Y AZCAPOTZALCO MEDIANTE EL CUAL EL GOBIERNO DEL DISTRITO FEDERAL, A TRAVÉS DEL INSTITUTO DE LA JUVENTUD BUSCA REFRENDAR SU COMPROMISO CON LAS JUVENTUDES CREANDO ESPACIOS DE PRIMER MUNDO PARA LOS JÓVENES CAPITALINOS Y POSICIONANDO A LA CIUDAD DE MÉXICO COMO LA CAPITAL DEL SKATEBOARDING.
08 PD IJ 2 6 9 512 1 1 1 7 0 4419 1 1 00 PTDA. OTRAS AYUDA SOCIALES A PERSONAS	PERSONA	10000	81,200.00	ACCIONES PARA LA COHESIÓN COMUNITARIA, LA FORMACIÓN DE CULTURA CIUDADANA, DE LEGALIDAD Y PAZ CON PERSPECTIVA DE JUVENTUDES, ASÍ COMO ACCIONES DE ATENCIÓN A JÓVENES TALES COMO: PREVENCIÓN Y ATENCIÓN A LA VIOLENCIA FAMILIAR Y DE GÉNERO, PREVENCIÓN Y ATENCIÓN DE LA VIOLENCIA EN EL ENTORNO ESCOLAR, DESNATURALIZACIÓN DE LAS VIOLENCIAS, ATENCIÓN PSICOLÓGICA A JÓVENES VÍCTIMAS DE ALGÚN TIPO DE VIOLENCIA, CONVIVENCIA CIUDADANA, ENTRE OTROS.
08 PD IJ 2 6 9 513 1 1 1 7 0 4419 1 1 00 PTDA. OTRAS AYUDA SOCIALES A PERSONAS	PERSONA	33	169,125.00	ATENCIÓN INTEGRAL DE LA SALUD MENTAL DE LAS PERSONAS JÓVENES EN RELACIÓN A LAS NECESIDADES PROPIAS DE SU EDAD TALES COMO: SÍNTOMAS EMOCIONALES Y CONDUCTUALES, TRASTORNOS DEPRESIVOS Y ANSIOSOS, USO Y ABUSO DE CONDUCTAS Y SUSTANCIAS, SUICIDIO, ESTRÉS, Y CONDUCTAS ALIMENTARIAS DE RIESGO, ENTRE OTRAS.
08 PD IJ 2 6 9 516 1 1 1 7 0 4419 1 1 00 PTDA. OTRAS AYUDA SOCIALES A PERSONAS	PERSONA	10000	81,200.00	ATENCIÓN PERSONALIZADA A LOS ESTUDIANTES DE SECUNDARIA, EDUCACIÓN MEDIA Y SUPERIOR, QUE NO SÓLO OFREZCA INFORMACIÓN, SINO TAMBIÉN QUE CONOZCA Y RESPONDA SUS DUDAS, SE IMPARTIRÁN TALLERES DE EDUCACIÓN SEXUAL Y REPRODUCTIVA EN DIFERENTES ENTORNOS DE CONVIVENCIA ENTRE LAS Y LOS JÓVENES ADOLESCENTES DE SECUNDARIAS PÚBLICAS Y NIVEL MEDIO SUPERIOR.
08 PD IJ 2 6 9 520 U008 1 1 1 7 0 4412 1 1 29 PTDA AYUDAS SOCIALES A PERSONAS U HOGARES DE ESCASOS RECURSOS	PERSONA	2114	607,750.00	AYUDAS EN ESPECIE COMO APOYO PARA EL DESARROLLO DE DIFERENTES ACTIVIDADES, TALLERES Y/O CAPACITACIONES
08 PD IJ 2 7 1 535 1 1 1 7 0 4419 1 1 00 PTDA.OTRAS AYUDA SOCIALES A PERSONAS	PERSONA	12500	24,999.00	AYUDAS EN ESPECIE COMO APOYO PARA EL DESARROLLO DE DIFERENTES ACTIVIDADES, TALLERES Y/O CAPACITACIONES
TOTAL URG			**1,027,274.00**	
URG: 07PFCH FIDEICOMISO CENTRO HISTÓRICO DE LA CIUDAD DE MÉXICO				
4451 AYUDAS SOCIALES A INSTITUCIONES SIN FINES DE LUCRO	GRUPO	1	21,818.18	AYUDA PARA EL PROGRAMA NACIONAL DE LA TERCERA EDAD, A.C. PARA GASTOS DE OPERACIÓN DE LA MISMA
TOTAL URG			**21,818.18**	

III.4.1 AYUDAS, DONATIVOS Y SUBSIDIOS

AYUDAS, DONATIVOS Y SUBSIDIOS OTORGADOS	BENEFICIARIO		PRESUPUESTO EJERCIDO (Pesos con dos decimales)	CARACTERÍSTICAS
	TIPO	TOTAL		
URG: 09 C0 01 SECRETARÍA DE FINANZAS				
AYUDAS SOCIALES A INSTITUCIONES SIN FINES DE LUCRO.	ASOCIACIÓN	1	948,000.00	APORTACIÓN UNILATERAL DE LA CIUDAD DE MÉXICO PARA EL EJERCICIO 2017 A FAVOR DEL SECRETARIADO TÉCNICO AL SERVICIO DE LOS GOBIERNOS ESTATALES, A.C. (CONAGO).
TOTAL URG			**948,000.00**	
URG: 09PFRC FIDEICOMISO DE RECUPERACIÓN CREDITICIA				
4419 " OTRAS AYUDAS SOCIALES A PERSONAS" FORTALECIMIENTO DEL FONDO COLATERAL DE GARANTÍA	PERSONA	VARIABLE *	**1,090,910.00**	ESTA CANTIDAD SE ENCUENTRA EN UNA CUENTA DE INVERSIÓN DE FIDEICOMISO, YA QUE ESTA APORTACIÓN FUE CON EL FIN DE FORTALECER EL FONDO COLATERAL DE GARANTÍA, SIENDO SOLAMENTE LA PARTICIPACIÓN DE ESTE FIDEICOMISO COMO EL ENTE ENCARGADO DE DAR SEGUIMIENTO E INSTRUMENTAR EL CONVENIO DE COLABORACIÓN PARA APOYAR A LOS ACREDITADOS FINALES DEL PROGRAMA FOVI DDF (BANAMEX BANORTE), FIRMADO EL DÍA 27 DE NOVIEMBRE DE 2006, ENTRE LA SOCIEDAD HIPOTECARIA FEDERAL, S.N.C. Y EL GOBIERNO DEL DISTRITO FEDERAL, CON EL OBJETO REDUCIR EL RIESGO DE AFECTACIÓN DE LA GARANTÍA OTORGADA POR EL ENTONCES DEPARTAMENTO DEL DISTRITO FEDERAL. ES RELEVANTE ACLARAR QUE AL NO CONTAR CON LOS FONDOS SUFICIENTES PARA DAR CUMPLIMIENTO CON LO ESTIPULADO EN EL CONVENIO DE COLABORACIÓN PARA APOYAR A LOS ACREDITADOS FINALES DEL PROGRAMA FOVI DDF (BANAMEX BANORTE), EN DONDE EL GOBIERNO DEL DISTRITO FEDERAL ES GARANTE, SE CORRE EL RIESGO DE HACERSE EXIGIBLE AL 100% DICHA GARANTÍA.
TOTAL URG			**1,090,910.00**	

III.4.1 AYUDAS, DONATIVOS Y SUBSIDIOS

AYUDAS, DONATIVOS Y SUBSIDIOS OTORGADOS	BENEFICIARIO		PRESUPUESTO EJERCIDO (Pesos con dos decimales)	CARACTERÍSTICAS
	TIPO	TOTAL		
URG: 10 C0 01 SECRETARÍA DE MOVILIDAD				
4451.- AYUDAS SOCIALES A INSTITUCIONES SIN FINES DE LUCRO	"BICITEKAS.A.C."	1	6,000,000.00	RECURSOS DESTINADOS A LA SUSCRIPCIÓN DEL CONVENIO MARCO DE COLABORACIÓN CON LA ASOCIACIÓN CIVIL "BICITEKAS", PARA LLEVAR A CABO EL FORO MUNDIAL DE LA BICICLETA 2017, CUYO OBJETIVO ES EL DE ADQUIRIR EXPERIENCIA DE OTRAS CIUDADES EN CUANTO AL USO DE LA BICICLETA COMO TRANSFORMADOR DE LAS CIUDADES EN MATERIA DE TRANSPORTE NO MOTORIZADO, PARA GENERAR PROYECTOS DE MOVILIDAD SUSTENTABLES, LOS CUALES TENGAN BENEFICIOS TANGIBLES EN LA REDUCCIÓN DE LA EMISIÓN DE CARBONO PARA COMBATIR EL CAMBIO CLIMÁTICO. EL FORO 2017 ENMARCARA CONFERENCIAS, MESAS REDONDAS, RECORRIDOS EN TORNO A LA NECESIDAD DE PROMOVER EL USO DE LA BICICLETA COMO MEDIO DE TRANSPORTE, EL CUAL SE DESARROLLARA DEL 19 AL 23 DE ABRIL DEL PRESENTE AÑO. LOS BENEFICIOS QUE OBTENDRÁ EL GOBIERNO DE LA CIUDAD Y ESPECÍFICAMENTE LA SECRETARÍA DE MOVILIDAD, ES ENRIQUECER LA VISIÓN Y EXPERIENCIA EN MATERIA DE MOVILIDAD, COMPARTIENDO LAS MEJORES PRACTICAS INTERNACIONALES, DEFINIENDO UN PLAN DE ACCIÓN COMÚN PARA CAMBIAR PARADIGMAS, ESTABLECIENDO MECANISMOS DE COOPERACIÓN PERMANENTE CON CIUDADES DE AMÉRICA LATINA Y LA UNIÓN EUROPEA.
TOTAL URG			**6,000,000.00**	
URG: 11C001 SECRETARÍA DE SEGURIDAD PÚBLICA				
"AYUDAS SOCIALES A INSTITUCIONES SIN FINES DE LUCRO"	PERSONA	APROXIMADAMENTE A UN 8.9 MILLONES DE HABITANTES EN LA CIUDAD DE MÉXICO.	**7,500,000.00**	SE OTORGARON RECURSOS PARA EL CONVENIO ESPECÍFICO DE COLABORACIÓN ENTRE ESTA SECRETARÍA Y EL CONSEJO CIUDADANO DE SEGURIDAD PÚBLICA Y PROCURACIÓN DE JUSTICIA DE LA CIUDAD DE MÉXICO, CON EL FIN E ATENDER A VICTIMAS DE ROBO A CASA HABITACIÓN, ROBO A NEGOCIOS, EXTORSIÓN TELEFÓNICA, ASÍ COMO COADYUVAR EN LA EVALUACIÓN DEL DESEMPEÑO POLICIAL Y COORDINACIÓN CON OTROS PROGRAMAS.
TOTAL URG			**7,500,000.00**	

III.4.1 AYUDAS, DONATIVOS Y SUBSIDIOS

AYUDAS, DONATIVOS Y SUBSIDIOS OTORGADOS	BENEFICIARIO		PRESUPUESTO EJERCIDO (Pesos con dos decimales)	CARACTERÍSTICAS
	TIPO	TOTAL		
URG: 11 CD 01 INSTITUTO TÉCNICO DE FORMACIÓN POLICIAL				
"BECAS Y OTRAS AYUDAS PARA PROGRAMAS DE CAPACITACIÓN"	ALUMNOS QUE SE PREPARARON EN EL CURSO BÁSICO DE FORMACIÓN POLICIAL, EN EL INSTITUTO TÉCNICO DE FORMACIÓN POLICIAL	EN ESTE PERÍODO ENERO-MARZO 2017 SE SOLICITARON 8,990 PAGOS COMO AYUDA ECONÓMICA SIENDO BENEFICIADOS 1,080 ALUMNOS QUE SON PREPARADOS CON EL CURSO BÁSICO DE FORMACIÓN POLICIAL	**8,298,392.95**	EL GASTO REALIZADO EN ESTA PARTIDA, SE EFECTÚA EN BASE A LO QUE SE ESTABLECE EN LAS REGLAS PARA EL ESTABLECIMIENTO DE LA CARRERA POLICIAL DE LA POLICÍA DEL DISTRITO FEDERAL EN EL TÍTULO TERCERO DE LA ESTRUCTURA Y OPERACIÓN DE LA CARRERA POLICIAL CAPITULO II DE LA SELECCIÓN, PUBLICADA EL 14 SEPTIEMBRE 2012, LO CUAL INDICA: ARTÍCULO 36.- EL BECARIO DEL INSTITUTO TÉCNICO DE FORMACIÓN POLICIAL, DE CONFORMIDAD CON LA SUFICIENCIA PRESUPUESTAL CORRESPONDIENTE, PODRÁ RECIBIR UNIFORME, EQUIPO COMPLEMENTARIO, MATERIAL DIDÁCTICO, ALIMENTACIÓN Y ALOJAMIENTO, DÍAS DE DESCANSO CONFORME AL PROGRAMA QUE SE ENCUENTRE CURSANDO Y ADICIONALMENTE, UNA AYUDA ECONÓMICA SEMANAL, LA CUAL NO IMPLICA RELACIÓN LABORAL ALGUNA ENTRE LOS ALUMNOS BECARIOS Y EL GOBIERNO DEL DISTRITO FEDERAL.
TOTAL URG				
URG: 12 PE CM CORPORACIÓN MEXICANA DE IMPRESIÓN, S.A DE C.V. (COMISA)				
BECAS Y OTRAS AYUDAS PARA PROGRAMAS DE CAPACITACIÓN	PERSONAS	2 PERSONAS	21,000.00	SE BENEFICIO A DOS MÉDICOS A LOS QUE SE LES OTORGÓ BECA POR LA PRESTACIÓN DE SU SERVICIO SOCIAL EN ESTA EMPRESA DURANTE EL PRIMER TRIMESTRE DE 2017.
TOTAL URG			**21,000.00**	
URG: 14C000 PROCURADURÍA GENERAL DE JUSTICIA				
AYUDAS SOCIALES A INSTITUCIONES SIN FINES DE LUCRO.	ASOCIACIÓN	1	15,000,000.00	AYUDAS ECONÓMICAS AL CONSEJO CIUDADANO, CUYO OBJETO ES ESTABLECER, EN COORDINACIÓN CON LA SECRETARÍA DE SEGURIDAD PÚBLICA DEL D.F. LA COLABORACIÓN CONJUNTA EN MATERIA DE SEGURIDAD PÚBLICA, PREVENCIÓN DEL DELITO, PROCURACIÓN Y ADMINISTRACIÓN DE JUSTICIA, ASÍ COMO EL DESARROLLO DE PROGRAMAS Y PROYECTOS CONJUNTOS Y APOYO PRESUPUESTAL PARA LA REALIZACIÓN DE ACCIONES CONCRETAS EN BENEFICIO DE LOS HABITANTES DE LA CIUDAD DE MÉXICO.
AYUDAS SOCIALES A PERSONAS U HOGARES DE ESCASOS RECURSOS.	PERSONA	11	166,729.01	APOYOS A VÍCTIMAS DEL DELITO VIOLENTO.
TOTAL URG			**15,166,729.01**	

III.4.1 AYUDAS, DONATIVOS Y SUBSIDIOS

AYUDAS, DONATIVOS Y SUBSIDIOS OTORGADOS	BENEFICIARIO		PRESUPUESTO EJERCIDO (Pesos con dos decimales)	CARACTERÍSTICAS
	TIPO	TOTAL		
URG: 14 P0 AV FONDO PARA LA ATENCIÓN Y APOYO A LAS VÍCTIMAS DEL DELITO				
4419 AYUDAS SOCIALES A PERSONAS U HOGARES DE ESCASOS RECURSOS.	PERSONA	4	253,000.00	SE OTORGARON 4 APOYOS ECONÓMICOS POR ÚNICA VEZ A LAS PERSONAS QUE HAN SIDO VÍCTIMAS DE ALGÚN DELITO, SIENDO ESTAS APROBADAS POR LOS DIVERSOS CENTROS DE ATENCIÓN A VÍCTIMAS DE LA PROCURADURÍA GENERAL DE JUSTICIA DEL DISTRITO FEDERAL Y POR COMITÉ TÉCNICO DEL FAAVID. EL OBJETIVO DE DICHOS APOYOS SON EL DE TRATAR DE DISMINUIR EL IMPACTO DEL DELITO.
TOTAL URG		4	**253,000.00**	
URG: 15 C0 06 TESORERÍA				
439 - OTROS SUBSIDIOS	PERSONA	1,427,893	2,457,178,721.44	OTORGAR UN SUBSIDIO FISCAL AL IMPUESTO SOBRE TENECIA O USO DE VEHÍCULOS CORRESPONDIENTE AL EJERCIO 2017, A AQUELLAS PERSONAS FISICAS Y MORALES SIN FINES DE LUCRO TENEDORAS O USUARIAS DE VEHÍCULOS, CUYO VALOR INCLUYENDO EL IMPUESTO AL VALOR AGREGADO UNA VEZ APLICADO EL FACTOR DE DEPRECIACIÓN SEA DE HASTA $250,000.00.
439 - OTROS SUBSIDIOS	PERSONA	693,826	398,003,874.62	OTORGAR UN SUBSIDIO FISCAL PARA EL PAGO DE CONTRIBUCIONES CORRESPONDIENTE AL EJERCIO 2017,
TOTAL URG		2121719	**2,855,182,596.06**	
26 C0 01 SECRETARIA DE SALUD				
4412 AYUDAS SOCIALES A PERSONAS U HOGARES DE ESCASOS RECURSOS	PERSONA	63	1,882,872.59	APOYO EN LA ADQUISICIÓN DE MATERIAL DE OSTEOSÍNTESIS Y PROTESIS DIVERSAS PARA PERSONAS DE ESCASOS RECURSOS.
TOTAL URG			**1,882,872.59**	
31 C0 00 SECRETARÍA DE CULTURA				
4451 AYUDAS SOCIALES A INSTITUCIONES SIN FINES DE LUCRO	ASOCIACIÓN	40,000 PERSONAS	2,500,000.00	APOYO A INSTUTUCION SIN FIN DE LUCRO PARA REALIZAR LAS ACTIVIDADES CULTURALES DEL 33 FESTIVAL DEL CENTRO HISTORICO DE LA CIUDAD DE MÉXICO SEGÚN CONVENIO NUMERO SC/CPEP/4451/CC-001/2017
TOTAL URG			**2,500,000.00**	
31 PA MF FIDEICOMISO MUSEO DE ARTE POPULAR MEXICANO				
4441 AYUDAS SOCIALES A ACTIVIDADES CIENTÍFICAS Y ACADÉMICAS	PERSONAS	3	7,500.00	OTORGAMIENTO DE ESTÍMULO A LOS JURADOS DEL CONCURSO DE PAPALOTES SEGÚN CONVOCATORIA DEL MUSEO DE ARTE POPULAR. LOS JURADOS ESTUVIERON INTEGRADOS POR ARTESANOS Y ESPECIALISTAS DE ARTE POPULAR. CON ESTE APOYO SE LOGRÓ CONTAR CON JURADOS IDÓNEOS PARA ESTE CONCURSO CONVOCADO.
TOTAL URG			**7,500.00**	

III.4.1 AYUDAS, DONATIVOS Y SUBSIDIOS

AYUDAS, DONATIVOS Y SUBSIDIOS OTORGADOS	BENEFICIARIO		PRESUPUESTO EJERCIDO (Pesos con dos decimales)	CARACTERÍSTICAS
	TIPO	TOTAL		
URG: 34 PD HB HEROICO CUERPO DE BOMBEROS				
4419 "OTRAS AYUDAS SOCIALES A PERSONAS" ATUDAS	PERSONAL	**3**	25,638.00	DE ACUERDO AL CAPITULO VI "PRESTACIONES ECONOMICAS Y SOCIALES" APARTADO 25, DEL CONTRATO COLECTIVO DE TRABAJO VIGENTE DEL HEROICO CUERPO DE BOMBEROS DEL DISTRITO FEDERAL, CUANDO UN TRABAJADOR FALLESCA EL ORGANISMO OTORGARA LA CANTIDAD RESULTANTE DEL 28% SALARIO BASE ANUAL AL BENEFICIARIO DESIGNADO PREVIAMENTE POR EL TRABAJADOR, APOYO A LA MARTHA URIBE HERNANDEZ VIUDA DEL BOMBERO 2o INSPECTOR JAIME ACOSTA ALVARADO, ERNESTINA MARTA CONTRERAS JUAREZ VIUDA DEL BOMBERO ALVARO JIMENEZ GONZALEZ, ROSA CAROLINA GARCES LEAL VIUDA DEL BOMBERO PABLO MEDINA TENORIO.
TOTAL URG			**25,638.00**	
36 C0 01 SECRETARÍA DE EDUCACIÓN				
4451 "AYUDAS SOCIALES A INSTITUCIONES SIN FINES DE LUCRO" (251436 FORMACIÓN INTEGRAL Y COMPLEMENTARIA EN EL ÁMBITO ESCOLAR)	PERSONA	5636	7,000,000.00	CONVENIO CON EL "INSTITUTO TECNOCIENTIFICO PARA EL DESARROLLO SUSTENTABLE, A. C.", PARA IMPLEMENTACIÓN DEL MODELO DE FORMACIÓN COMPLEMENTARIA DENOMINADO "ESCUELA DE VALORES", DIRIGIDO A NIÑAS Y NIÑOS INSCRITOS EN EL PROGRAMA DE SERVICIOS SALUDARTE
TOTAL URG			**7,000,000.00**	
37 C0 01 SECRETARIA DE CIENCIA, TECNOLOGÍA E INNOVACIÓN				
4421 BECAS Y OTRAS AYUDAS PARA PROGRAMAS DE CAPACITACIÓN	PERSONA	18	2,295,620.00	OTORGAMIENTO DE APOYOS PARA BECAS ICYTDF,CLAF Y DE ESTANCIAS POSTOCTORALES POR MEDIO DEL "PROGRAMA DE ESTANCIAS POSDOCTORALES EN INSTITUCIONES ACADÉMICAS CON SEDE EN EUROPA Y AMÉRICA", LAS BECAS SE DERIVAN DE LA CONVOCATORIA DEL PROGRAMA DE DESARROLLO E INTERCAMBIO ACADÉMICO PARA AMÉRICA LATINA, CENTRO AMERICA Y EL CARIBE A ESTUDIANTES E INVESTIGADORES MEXICANOS, CON DOMICILIO EN LA CIUDAD DE MÉXICO O QUE HAYAN OBTENIDO EL GRADO ACADÉMICO DE DOCTOR EN INSTITUCIONES ACADÉMICAS O DE INVESTIGACIÓN CON SEDE EN ESTA CIUDAD INTERESADOS EN REALIZAR SUS LABORES CIENTÍFICAS EN PAÍSES LATINOAMERICANOS, EXCLUYENDO A MÉXICO; ASÍ COMO, A LATINOAMERICANOS, NO MEXICANOS, INTERESADOS EN INSTITUCIONES DE EDUCACIÓN E INVESTIGACIÓN CIENTÍFICA CON SEDE EN LA CIUDAD DE MÉXICO POR MEDIO DE CONVENIO DE COLABORACIÓN ENTRE LA SECITI D.F. Y EL CENTRO LATINOAMERICANO DE FÍSICA, LAS ESTANCIAS POSTDOCTORALES SE OTORGAN A MEXICANOS GRADUADOS DE UN DOCTORADO DE CALIDAD EN EL PAÍS A PRESENTAR SOLICITUDES PARA LA REALIZACIÓN DE ESTANCIAS POSDOCTORALES EN INSTITUCIONES ACADÉMICAS O DE INVESTIGACIÓN CON SEDE EN PAÍSES DE EUROPA Y AMÉRICA DEL NORTE, (EXCLUYENDO A MÉXICO), CENTRO Y SUDAMÉRICA.
TOTAL URG			**2,295,620.00**	

III.5 PROGRAMAS QUE OTORGAN SUBSIDIOS Y APOYOS A LA POBLACIÓN

DENOMINACIÓN DEL PROGRAMA 1/	FECHA DE PUBLICACIÓN DE REGLAS DE OPERACIÓN	DELEGACIÓN	COLONIA	BENEFICIARIO		PRESUPUESTO EJERCIDO (Pesos con dos decimales)
				TIPO	TOTAL	
SECRETARÍA DE DESARROLLO ECONÓMICO						
PROGRAMA DE FORTALECIMIENTO A LOS MICRO NEGOCIOS "YO TE APOYO"	23/06/2016	ALVARO OBREGON	2A DEL MORAL DEL PUEBLO DE TETELPAN, 2O REACOMODO TLACUITLAPA, ACUEDUCTO, ALFONSO XIII, AMPLIACION ALPES, AMPLIACION PILOTO ADOLFO LOPEZ MATEOS, AMPLIACION PUENTE COLORADO, AMPLIACION TEPEACA, ARCOS CENTENARIO, ARVIDE, AVE REAL, BALCONES DE CEHUAYO, BARRIO NORTE, BELEM DE LAS FLORES, CAMPESTRE, CANUTILLO, CORPUS CHRISTY, COVE, ERMITA TIZAPAN, ESTADO DE HIDALGO, FRANCISCO VILLA, GARCIMARRERO, GOLONDRINAS, GOLONDRINAS 2A SECCION, GUADALUPE INN, HERON PROAL, HIDALGO, ISIDRO FABELA, JALALPA TEPITO, LA ANGOSTURA, LA MARTINICA, LA MILAGROSA, LOMAS DE LA ERA, LOMAS DE LOS ANGELES DEL PUEBLO TETELPA, LOMAS DE LOS CEDROS, LOMAS DE PLATEROS, LOMAS DE PUERTA GRANDE, LOMAS DEL CAPULIN, LOS CEDROS, LOS JURISTAS, MERCED GOMEZ, MIGUEL GAONA ARMENTA, MINAS CRISTO REY, MOLINO DE ROSAS, OCOTILLOS DEL PUEBLO, TETELPAN, OLIVAR DEL CONDE 1A SECCION, OLIVAR DEL CONDE 2A SECCION, PALMAS, PALMAS, AXOTITLA, PONCIANO ARRIAGA, PRESIDENTES, PROGRESO TIZAPAN, PROVIDENCIA, PUENTE COLORADO, PUERTA GRANDE, REACOMODO VALENTIN GOMEZ FARIAS, RANDRES, PASEOS DE TAXQUEÑA, PEDREGAL DE SAN FRANCISCO, PEDREGAL DE SANTA	PERSONA	55,800	53,770,000.00

III.5 PROGRAMAS QUE OTORGAN SUBSIDIOS Y APOYOS A LA POBLACIÓN

DENOMINACIÓN DEL PROGRAMA 1/	FECHA DE PUBLICACIÓN DE REGLAS DE OPERACIÓN	DELEGACIÓN	COLONIA	BENEFICIARIO		PRESUPUESTO EJERCIDO (Pesos con dos decimales)
				TIPO	TOTAL	
SECRETARÍA DE DESARROLLO ECONÓMICO						
		COYOACAN	ADOLFO RUIZ CORTINES, AJUSCO, ALIANZA POPULAR REVOLUCIONARIA, AVANTE, BARRIO DEL NIÑO JESUS, BARRIO SANTA CATARINA, CAFETALES, CAMPESTRE CHURUBUSCO, CAMPESTRE COYOACAN, CARMEN SERDAN, CIUDAD JARDIN, COPILCO EL ALTO, COPILCO EL BAJO, CUADRANTE DE SAN FRANCISCO, CULHUACAN CTM CANAL NACIONAL, CULHUACAN CTM SECCION I, CULHUACAN CTM SECCION III, CULHUACAN CTM SECCION IX-A, CULHUACAN CTM SECCION IX-B, CULHUACAN CTM SECCION PILOTO, CULHUACAN CTM SECCION V, CULHUACAN CTM SECCION VI, CULHUACAN CTM SECCION VII, CULHUACAN CTM SECCION VIIA, CULHUACAN CTM SECCION VIII, CULHUACAN CTM SECCION X, DEL CARMEN, EDUCACION, EL CENTINELA, EL MIRADOR, EL PARQUE DE COYOACAN, EL ROSARIO, EMILIANO ZAPATA, EMILIANO ZAPATA FRACCIONAMIENTO POPULAR, ESPARTACO, EX-EJIDO DE SAN FRANCISCO CULHUACAN, EX-HACIENDA COAPA, FRACCIONAMIENTO PEDREGAL DE SAN FRANCIS, HACIENDAS DE COYOACAN, HERMOSILLO, HUAYAMILPAS, JARDINES DE COYOACAN, JOYAS DEL PEDREGAL, LAS CAMPANAS, LOS CEDROS, LOS CIPRESES, LOS GIRASOLES, LOS OLIVOS, NUEVA DIAZ ORDAZ, PARQUE SAN ANDRES, PASEOS DE TAXQUEÑA,			

III.5 PROGRAMAS QUE OTORGAN SUBSIDIOS Y APOYOS A LA POBLACIÓN

DENOMINACIÓN DEL PROGRAMA [1/]	FECHA DE PUBLICACIÓN DE REGLAS DE OPERACIÓN	DELEGACIÓN	COLONIA	BENEFICIARIO		PRESUPUESTO EJERCIDO (Pesos con dos decimales)
				TIPO	TOTAL	
SECRETARÍA DE DESARROLLO ECONÓMICO						
		GUSTAVO A. MADERO	15 DE AGOSTO, 6 DE JUNIO, 7 DE NOVIEMBRE, AMPLIACION ARBOLEDAS, AMPLIACION BENITO JUAREZ, AMPLIACION CASAS ALEMAN, AMPLIACION CASTILLO GRANDE, AMPLIACION EMILIANO ZAPATA, AMPLIACION MALACATES, AMPLIACION PROGRESO NACIONAL, AMPLIACION PROVIDENCIA, ARAGON INGUARAN, ARAGON LA VILLA, ARBOLEDAS, BELISARIO DOMINGUEZ, BENITO JUAREZ, BONDOJITO, C.T.M. EL RISCO, CAMINO A SAN JUAN DE ARAGON, CAMPESTRE ARAGON, CAPULTITLAN, CASTILLO CHICO, CHALMA DE GUADALUPE, COCOYOTES, COMPOSITORES MEXICANOS, CUAUTEPEC BARRIO ALTO, CUAUTEPEC DE MADERO, CUCHILLA DEL TESORO, CUCHILLA LA JOYA, DEFENSORES DE LA REPUBLICA, DEL BOSQUE, DEL CARMEN, DEL OBRERO, DINAMITA, EJIDO SAN JUAN DE ARAGON I SECCION, EL ARBOLILLO, EL COYOL, EL OLIVO, EL TEPETATAL, EMILIANO ZAPATA, ESTANZUELA, EX ESCUELA DE TIRO, FERNANDO CASAS ALEMAN, FORESTAL, FORESTAL II, GABRIEL HERNANDEZ, GENERAL FELIPE BERRIOZABAL, GERTRUDIS SANCHEZ 1A SECCION, GERTRUDIS SANCHEZ 2A SECCION, GUADALUPE PROLETARIA, GUADALUPE TEPEYAC, GUADALUPE TICOMAN, GUADALUPE VICTORIA, HEROE DE NACOANDRES, PASEOS DE			

III.5 PROGRAMAS QUE OTORGAN SUBSIDIOS Y APOYOS A LA POBLACIÓN

DENOMINACIÓN DEL PROGRAMA 1/	FECHA DE PUBLICACIÓN DE REGLAS DE OPERACIÓN	DELEGACIÓN	COLONIA	BENEFICIARIO		PRESUPUESTO EJERCIDO (Pesos con dos decimales)
				TIPO	TOTAL	
SECRETARÍA DE DESARROLLO ECONÓMICO						
		IZTACALCO	AGRICOLA ORIENTAL, AGRICOLA PANTITLAN, AMPLIACION GABRIEL RAMOS MILLAN, BENITO JUAREZ, CAMPAMENTO 2 DE OCTUBRE, CARLOS ZAPATA VELA, CUCHILLA AGRICOLA ORIENTAL, EL RODEO, EX-EJIDO DE LA MAGDALENA MIXIUHCA, FRACCIONAMIENTO COYUYA, GABRIEL RAMOS MILLAN, GABRIEL RAMOS MILLAN SECCION BRAMADERO, GABRIEL RAMOS MILLAN SECCION, CUCHILLA, GABRIEL RAMOS MILLAN SECCION TLACOTAL, GRANJAS MEXICO, HERMANOS BLANCAS, INFONAVIT IZTACALCO, INPI PICOS, JARDINES TECMA, JUVENTINO ROSAS, LA ASUNCION, LA CRUZ, LOS PICOS DE IZTACALCO SECCION 1ª, LOS REYES, MARTIRES DE TLATELOLCO, MILITAR MARTE, MUJERES ILUSTRES, NUEVA SANTA ANITA, PANTITLAN, REFORMA IZTACCIHUATL NORTE, REFORMA IZTACCIHUATL SUR, SAN FRANCISCO XICALTONGO, SAN MIGUEL, SAN PEDRO, SANTA ANITA, SANTA CRUZ, SANTIAGO, SANTIAGO NORTE, SANTIAGO SUR, TLAZINTLA, VIADUCTO PIEDAD			

III.5 PROGRAMAS QUE OTORGAN SUBSIDIOS Y APOYOS A LA POBLACIÓN

DENOMINACIÓN DEL PROGRAMA 1/	FECHA DE PUBLICACIÓN DE REGLAS DE OPERACIÓN	DELEGACIÓN	COLONIA	BENEFICIARIO		PRESUPUESTO EJERCIDO (Pesos con dos decimales)
				TIPO	TOTAL	
SECRETARÍA DE DESARROLLO ECONÓMICO						
		IZTAPALAPA	ACULCO, ALLAPETLALLI, ALVARO OBREGON, AMPLIACION BELLAVISTA, AMPLIACION EL SANTUARIO, AMPLIACION EL TRIUNFO, AMPLIACION EMILIANO ZAPATA, AMPLIACION LOS REYES, APATLACO, AÑO DE JUAREZ, BARRANCA DE GUADALUPE, BELLAVISTA, BENITO JUAREZ, BUENAVISTA, CABEZA DE JUAREZ, CAMPESTRE POTRERO, CANANEA, CARLOS HANK GONZALEZ, CARMEN SERDAN, CASA BLANCA, CELOALLIOTLI, CERRO DE LA ESTRELLA, CHINAMPAC DE JUAREZ, CITLALLI, COLONIAL IZTAPALAPA, CONSEJO AGRARISTA MEXICANO, CONSTITUCION DE 1917, CUCHILLA DEL MORAL, DEGOLLADO, DESARROLLO URBANO QUETZALCOATL, DR. ALFONSO ORTIZ TIRADO, EJERCITO DE AGUA PRIETA, EJERCITO DE ORIENTE, EL ARBOL FOVISSSTE, EL EDEN, EL MANTO, EL MIRADOR, EL MOLINO, EL MOLINO TEZONCO, EL PARAISO, EL PRADO, EL RETOÑO, EL RODEO, EL ROSARIO, EL SANTUARIO, EL TRIANGULO, EL TRIUNFO, EL VERGEL, ERMITA IZTAPALAPA, ERMITA ZARAGOZA, ESCUADRON 201, ESTRELLA CULHUACAN, EVA SAMANO DE LOPEZ MATEOS, FRANCISCO VILLA, GRANJAS DE SAN ANTONIO, GRANJAS ESTRELLA, GUADALUPE, GUADALUPE DEL MORAL, GUELATAO BENITO JUAREZ, HEROES DANDRES, PASEOS DE TAXQUEÑA, PEDREGAL DE SAN			

III.5 PROGRAMAS QUE OTORGAN SUBSIDIOS Y APOYOS A LA POBLACIÓN

DENOMINACIÓN DEL PROGRAMA 1/	FECHA DE PUBLICACIÓN DE REGLAS DE OPERACIÓN	DELEGACIÓN	COLONIA	BENEFICIARIO		PRESUPUESTO EJERCIDO (Pesos con dos decimales)
				TIPO	TOTAL	
SECRETARÍA DE DESARROLLO ECONÓMICO						
		MAGDALENA CONTRERAS	AMPLIACION LOMAS DE SAN BERNABE, HEROES DE PADIERNA, LA CONCEPCION, LAS CRUCES, LOMAS DE SAN BERNABE, SAN BARTOLO AMEYALCO, SAN BERNABE OCOTEPEC, SAN JERONIMO ACULCO, SAN NICOLAS TOTOLAPAN, TIERRA COLORADA, VISTA HERMOSA			
		MIGUEL HIDALGO	16 DE SEPTIEMBRE, ANAHUAC I SECCION, ANAHUAC II SECCION, PENSIL NORTE			
		MILPA ALTA	BARRIO AMPLIACION SANTA MARTHA, BARRIO GUADALUPITA, BARRIO TLACPAC, CENTRO, CRUZTITLA, LA CONCEPCION, LA LUZ, LAS JOYAS, LOS ANGELES, NOCHTLA, OCOTITLA, PANCHIMALCO, PUEBLO SAN PEDRO ATOCPAN, SAN AGUSTIN, SAN AGUSTIN OHTENCO, SAN ANTONIO TECOMITL, SAN BARTOLOME XICOMULCO, SAN FRANCISCO TECOXPA, SAN JERONIMO MIACATLAN, SAN JOSE, SAN JUAN, SAN JUAN TEPENAHUAC, SAN LORENZO TLACOYUCAN, SAN MARCOS, SAN MATEO, SAN MIGUEL, SAN SALVADOR CUAUHTENCO, SANTA ANA TLACOTENCO, SANTA CRUZ, SANTA MARTHA, TECAXTITLA, TENANTITLA, TULA, VILLA MILPA ALTA CENTRO, XALTIPAC, XOCHITEPEC			

III.5 PROGRAMAS QUE OTORGAN SUBSIDIOS Y APOYOS A LA POBLACIÓN

DENOMINACIÓN DEL PROGRAMA 1/	FECHA DE PUBLICACIÓN DE REGLAS DE OPERACIÓN	DELEGACIÓN	COLONIA	BENEFICIARIO		PRESUPUESTO EJERCIDO (Pesos con dos decimales)
				TIPO	TOTAL	
SECRETARÍA DE DESARROLLO ECONÓMICO						
		TLAHUAC	3 DE MAYO, AGRICOLA METROPOLITANA, AMPLIACION JOSE LOPEZ PORTILLO, AMPLIACION LA CONCHITA, AMPLIACION LOS OLIVOS, AMPLIACION SANTA CATARINA, AMPLIACION SELENE, BARRIO CONCEPCION, BARRIO LA ASUNCION, BARRIO SAN MIGUEL, BARRIO SANTIAGO ZAPOTITLAN, CONCHITA A, CONCHITA B, DEL MAR, DR FRANCISCO CABRERA, EL ROSARIO, EL TRIANGULO, EMILIANO ZAPATA 1RA SECCION, EMILIANO ZAPATA 2DA SECCION, FRANCISCO VILLA, GRANJAS CABRERA, GUADALUPE TLALTENCO, JAIME TORRES BODET, JARDINES DEL LLANO, JOSE LOPEZ PORTILLO, LA ASUNCION, LA CONCEPCION, LA CONCHITA ZAPOTITLAN, LA DRAGA, LA ESTACION, LA GUADALUPE, LA HABANA, LA LOMA, LA LUPITA, LA MAGDALENA, LA NOPALERA, LA SOLEDAD, LAS ARBOLEDAS, LAS PUERTAS, LOS OLIVOS, LOS REYES, MIGUEL HIDALGO, MORELOS, OJO DE AGUA, OLIVAR SANTA MARIA, PEÑA ALTA, POTRERO DEL LLANO, PUEBLO TULYEHUALCO, QUIAHUATLA, SAN AGUSTIN, SAN ANDRES, SAN BARTOLOME, SAN FRANCISCO TLALTENCO, SAN ISIDRO, SAN JERONIMO, SAN JOSE, SAN JUAN, SAN MATEO, SAN MIGUEL, SAN NICOLAS TETELCO, SAN SEBASTIAN, SANTA ANA, SANTA ANA CEANDRES, PASEOS DE TAXQUEÑA, PEDREGAL DE SAN			
		TLALPAN	2 DE OCTUBRE, AHUACATITLA, AMPLIACION ISIDRO FABELA			
		VENUSTIANO CARRANZA	20 DE NOVIEMBRE, CUCHILLA PANTITLAN, FELIPE ANGELES, MORELOS, PEÑON DE LOS BAÑOS			

III.5 PROGRAMAS QUE OTORGAN SUBSIDIOS Y APOYOS A LA POBLACIÓN

DENOMINACIÓN DEL PROGRAMA 1/	FECHA DE PUBLICACIÓN DE REGLAS DE OPERACIÓN	DELEGACIÓN	COLONIA	BENEFICIARIO		PRESUPUESTO EJERCIDO (Pesos con dos decimales)
				TIPO	TOTAL	
SECRETARÍA DE DESARROLLO ECONÓMICO						
		XOCHIMILCO	AMPLIACION LA NORIA, AMPLIACION NATIVITAS, AMPLIACION NATIVITAS LA JOYA, AMPLIACION SAN MARCOS NORTE, AMPLIACION TEPEPAN, AÑO DE JUAREZ, BARRIO BELEN, BARRIO CALYEQUITA, BARRIO EL ROSARIO, BARRIO LA ASUNCION, BARRIO LA CONCEPCION TLACOAPA, BARRIO LA GUADALUPITA, BARRIO LA PLANTA, BARRIO LA SANTISIMA, BARRIO LAS CRUCES, BARRIO LOS REYES, BARRIO SAN ANTONIO, BARRIO SAN CRISTOBAL, BARRIO SAN DIEGO, BARRIO SAN ESTEBAN, BARRIO SAN JUAN, BARRIO SAN JUAN MOYOTEPEC, BARRIO SAN LORENZO, BARRIO SAN MARCOS, BARRIO SAN PEDRO, BARRIO SAN SEBASTIAN, BARRIO SANTA CRUCITA, BARRIO TETITLA, BARRIO XALTOCAN, BOSQUE RESIDENCIAL DEL SUR, CALTONGO, CERRILLOS PRIMERA SECCION, CERRILLOS SEGUNDA SECCION, CERRILLOS TERCERA SECCION, CERRO GRANDE, CHAPULTEPEC, CRISTO REY, DEL CARMEN, DOLORES TLALI, DURAZNOTITLA, EL ARENAL, EL JAZMIN, EL MIRADOR, GUADALUPANA, GUADALUPITA, HUICHAPAN, JAIME TORRES BODET, JARDINES DEL SUR, LA CAÑADA, LA NORIA, LAS ANIMAS, LAS MESITAS, LAS PERITAS, MANANTIALES NATIVITAS, NATIVITAS, OLIVAR SANTA MARIA, PASEOSANDRES, PASEOS DE TAXQUEÑA, PEDREGAL DE SAN FRANCISCO, PEDREGAL DE SANTA URSULA, PEDREGAL DE SANTO			
		AZCAPOTZALCO	SAN ANDRES, SANTA CATARINA			

III.5 PROGRAMAS QUE OTORGAN SUBSIDIOS Y APOYOS A LA POBLACIÓN

DENOMINACIÓN DEL PROGRAMA 1/	FECHA DE PUBLICACIÓN DE REGLAS DE OPERACIÓN	DELEGACIÓN	COLONIA	BENEFICIARIO		PRESUPUESTO EJERCIDO (Pesos con dos decimales)
				TIPO	TOTAL	
SECRETARÍA DE DESARROLLO ECONÓMICO						
		BENITO JUAREZ	ALAMOS			
		CUAJIMALPA	AMPLIACION EL YAQUI, CONTADERO			
		CUAUHTEMOC	PERALVILLO, ROMA NORTE			
TOTAL URG						53,770,000.00
TOTAL URG						**53,770,000.00**

1/ SE REFIERE A PROGRAMAS QUE CUENTAN CON REGLAS DE OPERACIÓN PUBLICADAS EN LA GACETA OFICIAL DEL DISTRITO FEDERAL.

III.5 PROGRAMAS QUE OTORGAN SUBSIDIOS Y APOYOS A LA POBLACIÓN

DENOMINACIÓN DEL PROGRAMA 1/	FECHA DE PUBLICACIÓN DE REGLAS DE OPERACIÓN	DELEGACIÓN	COLONIA	BENEFICIARIO		PRESUPUESTO EJERCIDO (Pesos con dos decimales)
				TIPO	TOTAL	
FONDO AMBIENTAL PÚBLICO						
PROGRAMA DE FONDOS DE APOYO PARA LA CONSERVACIÓN Y RESTAURACIÓN DE LOS ECOSISTEMAS A TRAVÉS DE LA PARTICIPACIÓN SOCIAL (PROFACE)	31 DE ENERO DEL 2017	ÁLVARO OBREGÓN	SANTA ROSA XOCHIAC	PERSONA	10	78,300.00
		CUAJIMALPA DE MORELOS	TORRES DE POTRERO	PERSONA	38	299,580.00
			DESIERTO DE LOS LEONES	PERSONA	20	169,860.00
			SAN LORENZO ACOPILCO	PERSONA	44	359,820.00
			SAN MATEO TLALTENANGO	PERSONA	15	117,450.00
			SAN PEDRO ATLAPULCO	PERSONA	23	182,130.00
		GUSTAVO A. MADERO	CUAUTEPEC	PERSONA	40	340,740.00
		LA MAGDALENA CONTRERAS	MAGDALENA CONTRERAS	PERSONA	20	156,600.00
			SAN BERNABÉ OCOTEPEC	PERSONA	25	195,750.00
			SAN NICOLÁS TOTOLAPAN	PERSONA	30	234,900.00
		TLALPAN	FRACCIONAMIENTO CONDOMINIO DEL BOSQUE	PERSONA	56	438,480.00
			MAGDALENA PETLACALCO	PERSONA	107	896,028.00
			PARRES EL GUARDA	PERSONA	17	152,568.00
			SAN ANDRES TOTOLTEPEC	PERSONA	59	498,768.00
			SAN MIGUEL TOPILEJO	PERSONA	88	747,414.00
			SAN MIGUEL XICALCO	PERSONA	17	152,568.00
			SANTO TOMAS AJUSCO	PERSONA	34	285,678.00
		MILPA ALTA	SAN ANTONIO TECOMITL	PERSONA	41	321,030.00
			SAN BARTOLOME XICOMULCO	PERSONA	17	133,110.00
			SAN FRANCISCO TECOXPA	PERSONA	16	125,280.00
			SAN JERONIMO MIACATLAN	PERSONA	11	86,130.00
			SAN JUAN TEPENAHUAC	PERSONA	20	156,600.00
			SAN PABLO OZTOTEPEC	PERSONA	12	93,960.00
			SAN SALVADOR CUAUHTENCO	PERSONA	165	1,333,770.00
			SANTA ANA TLACOTENCO	PERSONA	10	78,300.00
		TLÁHUAC	SAN ANDRES MIXQUIC	PERSONA	15	117,450.00
			SAN JUAN IXTAYOPAN	PERSONA	21	164,430.00
			SAN NICOLAS TETELCO	PERSONA	18	140,940.00
			SAN PEDRO TLAHUAC	PERSONA	50	391,500.00
			SANTA CATARINA YECAHUIZOTL	PERSONA	30	237,960.00

III.5 PROGRAMAS QUE OTORGAN SUBSIDIOS Y APOYOS A LA POBLACIÓN

DENOMINACIÓN DEL PROGRAMA 1/	FECHA DE PUBLICACIÓN DE REGLAS DE OPERACIÓN	DELEGACIÓN	COLONIA	BENEFICIARIO		PRESUPUESTO EJERCIDO (Pesos con dos decimales)
				TIPO	TOTAL	
FONDO AMBIENTAL PÚBLICO						
		IZTAPALAPA	SAN MIGUEL TEOTONGO	PERSONA	56	441,540.00
		XOCHIMILCO	SANTIAGO TEPALCATLALPAN	PERSONA	8	62,640.00
			BARRIO LA SANTISIMA	PERSONA	19	148,770.00
			SAN FRANCISCO TLANEPANTLA	PERSONA	25	195,750.00
			SAN GREGORIO ATLAPULCO	PERSONA	68	552,840.00
			SAN LUIS TLAXIALTEMALCO	PERSONA	226	1,928,700.00
			SAN MATEO XALPA	PERSONA	20	156,600.00
			SANTA CECILIA TEPETLAPA	PERSONA	26	211,740.00
			SANTA CRUZ XOCHITEPEC	PERSONA	19	148,770.00
			SANTIAGO TULYEHUALCO	PERSONA	78	610,740.00
		VARIAS DELEGACIONES	VARIAS COMUNIDADES	PERSONA	62	2,484,000.00
				SUBTOTAL APASO	1,676	15,629,184.00
		LA MAGDALENA CONTRERAS	MAGDALENA CONTRERAS	GRUPO	15	340,500.00
		TLALPAN	SAN ANDRES TOTOLTEPEC	GRUPO	3	43,200.00
			SAN MIGUEL TOPILEJO	GRUPO	27	507,214.80
		MILPA ALTA	SAN FRANCISCO TECOXPA	GRUPO	68	561,240.00
			SAN LORENZO TLACOYUCAN	GRUPO	33	272,790.00
			SAN PABLO OZTOTEPEC	GRUPO	100	890,998.20
			SAN PEDRO ATOCPAN	GRUPO	28	233,640.00
			SANTA ANA TLACOTENCO	GRUPO	40	342,000.00
			VILLA MILPA ALTA	GRUPO	150	1,539,090.00
		XOCHIMILCO	SANTIAGO TULYEHUALCO	GRUPO	15	334,500.00
				SUBTOTAL FOCORE	479	5,065,173.00
				TOTAL PROFACE	2,155	20,694,357.00
TOTAL URG						**20,694,357.00**

1/ SE REFIERE A PROGRAMAS QUE CUENTAN CON REGLAS DE OPERACIÓN PUBLICADAS EN LA GACETA OFICIAL DEL DISTRITO FEDERAL.

III.5 PROGRAMAS QUE OTORGAN SUBSIDIOS Y APOYOS A LA POBLACIÓN

DENOMINACIÓN DEL PROGRAMA 1/	FECHA DE PUBLICACIÓN DE REGLAS DE OPERACIÓN	DELEGACIÓN	COLONIA	BENEFICIARIO		PRESUPUESTO EJERCIDO (Pesos con dos decimales)
				TIPO	TOTAL	
SECRETARÍA DE DESARROLLO SOCIAL						
PROGRAMA SEGURO CONTRA LA VIOLENCIA FAMILIAR 2017	GACETA OFICIAL DE LA CDMX DE FECHA 31 DE ENERO DE 2017	ÁLVARO OBREGÓN AZCAPOTZALCO BENITO JUÁREZ COYOACAN CUAJIMALPA CUAUHTÉMOC GUSTAVO A.MADERO IZTACALCO IZTAPALAPA MAGDALENACONTRERAS MIGUEL HIDALGO MILPA ALTA TLÁHUAC TLALPAN VENUSTIANOCARRANZA XOCHIMILCO	AÚN NO SE DESAGREGA LA INFORMACIÓN POR COLONIA, DERIVADO A QUE EXISTEN DERECHOHABIENTES EN LA MAYORÍA DE COLONIAS EN CADA DELEGACIÓN POLITICA, ADEMÁS LA POBLACIÓN BENEFICIARIA REFIERE MOVILIDAD DE RESIDENCIA Y DE PERMANENCIA EN EL PROGRAMA CADA MES	PERSONA	104 76 31 82 59 66 112 80 150 39 40 63 73 92 79 109	4,789,292.00
PROGRAMA REINSERCIÓN SOCIAL PARA LAS MUJERES Y MUJERES TRANS VÍCTIMAS DE VIOLENCIA FAMILIAR DE LA CIUDAD DE MÉXICO 2017	GACETA OFICIAL DE LA CDMX DE FECHA 31 DE ENERO DE 2017	ÁLVARO OBREGÓN AZCAPOTZALCO BENITO JUÁREZ COYOACAN CUAJIMALPA CUAUHTÉMOC GUSTAVO A.MADERO IZTACALCO IZTAPALAPA MAGDALENACONTRERAS MIGUEL HIDALGO MILPA ALTA TLÁHUAC TLALPAN VENUSTIANOCARRANZA XOCHIMILCO	TODAVÍA NO SE DESAGREGA LA INFORMACIÓN POR COLONIA, DEBIDO A QUE EXISTEN DERECHOHABIENTES EN LA MAYORÍA DE COLONIAS EN CADA DELEGACIÓN POLITICA, ADEMÁS LA POBLACIÓN BENEFICIARIA REFIERE MOVILIDAD DE RESIDENCIA Y DE PERMANENCIA EN EL PROGRAMA CADA MES.	PERSONA	24 16 4 13 4 18 30 29 24 7 9 15 11 12 20 18	118,000.00

III.5 PROGRAMAS QUE OTORGAN SUBSIDIOS Y APOYOS A LA POBLACIÓN

DENOMINACIÓN DEL PROGRAMA 1/	FECHA DE PUBLICACIÓN DE REGLAS DE OPERACIÓN	DELEGACIÓN	COLONIA	BENEFICIARIO		PRESUPUESTO EJERCIDO (Pesos con dos decimales)
				TIPO	TOTAL	
SECRETARÍA DE DESARROLLO SOCIAL						
PROGRAMA PENSIÓN ALIMENTARIA PARA PERSONAS ADULTAS MAYORES DE 68 AÑOS, RESIDENTES EN LA CIUDAD DE MÉXICO 2017	GACETA OFICIAL DE LA CDMX DE FECHA 31 DE ENERO DE 2017	ÁLVARO OBREGÓN	1,241	PERSONA	40,630	2,333,024,937.41
		AZCAPOTZALCO	525		29,297	
		BENITO JUÁREZ	385		29,860	
		COYOACAN	1,278		45,912	
		CUAJIMALPA	204		6,510	
		CUAUHTÉMOC	256		32,835	
		GUSTAVO A.MADERO	1,509		80,983	
		IZTACALCO	498		28,009	
		IZTAPALAPA	2,165		86,436	
		MAGDALENACONTRERAS	311		11,759	
		MIGUEL HIDALGO	344		22,093	
		MILPA ALTA	91		5,465	
		TLÁHUAC	626		13,507	
		TLALPAN	1,342		35,042	
		VENUSTIANOCARRANZA	444		30,837	
		XOCHIMILCO	1,138		20,827	
TOTAL URG					**521,511**	**2,337,932,229.41**

1/ Se refiere a Programas que cuentan con Reglas de Operación publicadas en la Gaceta Oficial de la CDMX

III.5 PROGRAMAS QUE OTORGAN SUBSIDIOS Y APOYOS A LA POBLACIÓN

DENOMINACIÓN DEL PROGRAMA 1/	FECHA DE PUBLICACIÓN DE REGLAS DE OPERACIÓN	DELEGACIÓN	COLONIA	BENEFICIARIO		PRESUPUESTO EJERCIDO (Pesos con dos decimales)
				TIPO	TOTAL	
SECRETARÍA DE TRABAJO Y FOMENTO AL EMPLEO						
SEGURO DE DESEMPLEO	31 ENERO 2017	ALVARO OBREGON	2º REACOMODO DE TLACUITLAPA	PERSONA	2	8,943.60
			8 DE AGOSTO	PERSONA	1	4,471.80
			ACUEDUCTO	PERSONA	3	15,178.90
			AMPL GOLONDRINAS	PERSONA	5	22,359.00
			AMPL LAS AGUILAS	PERSONA	2	8,943.60
			AMPL LOS ALPES	PERSONA	1	4,471.80
			AMPL MOLINO DE ROSAS	PERSONA	1	4,471.80
			AMPL PILOTO	PERSONA	1	4,471.80
			AMPL TORRES DE POTRERO	PERSONA	1	4,471.80
			ARTURO GAMIZ	PERSONA	1	4,471.80
			AVE REAL	PERSONA	1	4,471.80
			BALCONES DE CEGUAYO	PERSONA	1	4,471.80
			BARRIO NTE	PERSONA	5	15,564.90
			CAMINO REAL DE TETELPAN	PERSONA	1	7,500.00
			CAROLA	PERSONA	1	4,471.80
			COLINAS DEL SUR	PERSONA	1	4,471.80
			CRISTO REY	PERSONA	2	8,943.60
			CUEVITAS	PERSONA	1	4,471.80
			DOS RIOS	PERSONA	1	4,471.80
			EL PARAISO	PERSONA	1	4,471.80
			EX HACIENDA TARANGO	PERSONA	1	4,471.80
			HACIENDA DE GUADALUPE CHIMALISTAC	PERSONA	1	4,471.80
			HOGAR Y REDENCION	PERSONA	2	8,943.60
			JALALPA	PERSONA	1	4,471.80
			JALALPA EL GRANDE	PERSONA	2	6,678.90
			JOSE MARIA PINO SUAREZ	PERSONA	2	6,678.90
			LA ANGOSTURA	PERSONA	2	8,943.60
			LA CAÑADA	PERSONA	1	2,207.10
			LA HERRADURA	PERSONA	1	4,471.80
			LA JOYA	PERSONA	1	2,207.10
			LAS AGUILAS	PERSONA	3	13,415.40

III.5 PROGRAMAS QUE OTORGAN SUBSIDIOS Y APOYOS A LA POBLACIÓN

DENOMINACIÓN DEL PROGRAMA 1/	FECHA DE PUBLICACIÓN DE REGLAS DE OPERACIÓN	DELEGACIÓN	COLONIA	BENEFICIARIO		PRESUPUESTO EJERCIDO (Pesos con dos decimales)
				TIPO	TOTAL	
SECRETARÍA DE TRABAJO Y FOMENTO AL EMPLEO						
SEGURO DE DESEMPLEO	31 ENERO 2017	ALVARO OBREGON	LOMAS DE BECERRA	PERSONA	2	6,678.90
			LOMAS DE CAPULA	PERSONA	1	4,471.80
			LOMAS DE CHAMONTOYA	PERSONA	1	4,471.80
			LOMAS DE LA ERA	PERSONA	3	13,415.40
			LOMAS DE LOS ANGELES DE TETELPAN	PERSONA	1	4,471.80
			LOMAS DE MEXICO NUEVO	PERSONA	1	2,207.10
			LOMAS DE STA FE	PERSONA	1	4,471.80
			LOMAS DE STO DOMINGO	PERSONA	1	2,207.10
			LOMAS DE TARANGO	PERSONA	4	17,887.20
			LOS CEDROS	PERSONA	1	4,471.80
			MINAS DE CRISTO	PERSONA	1	4,471.80
			MOLINO DE ROSAS	PERSONA	1	4,471.80
			MOLINO DE STO DOMINGO	PERSONA	1	4,471.80
			NICANOR ARVIDE	PERSONA	1	4,471.80
			NO ENCONTRADA	PERSONA	4	17,887.20
			OLIVAR DE LOS PADRES	PERSONA	1	2,207.10
SEGURO DE DESEMPLEO	31 ENERO 2017	ALVARO OBREGON	OLIVAR DEL CONDE 1ª SECC	PERSONA	2	8,943.60
			PALMAS	PERSONA	1	4,471.80
			PBLO DE STA FE	PERSONA	1	4,471.80
			PBLO SAN BARTOLO AMEYALCO	PERSONA	3	13,415.40
			PBLO STA LUCIA	PERSONA	2	8,943.60
			PBLO TETELPAN	PERSONA	1	4,471.80
			PILOTO	PERSONA	2	4,414.20
			PRESIDENTES	PERSONA	1	2,264.70
			PROGRESO TIZAPAN	PERSONA	1	4,471.80
			REACOMODO EL CUERNITO	PERSONA	1	4,471.80
			REACOMODO LA VICTORIA	PERSONA	2	6,678.90
			REACOMODO PINO SUAREZ	PERSONA	1	4,471.80
			SAN BARTOLO AMEYALCO	PERSONA	1	2,207.10
			SAN CLEMENTE	PERSONA	1	2,207.10
			SAN PEDRO DE LOS PINOS	PERSONA	1	4,471.80

III.5 PROGRAMAS QUE OTORGAN SUBSIDIOS Y APOYOS A LA POBLACIÓN

DENOMINACIÓN DEL PROGRAMA 1/	FECHA DE PUBLICACIÓN DE REGLAS DE OPERACIÓN	DELEGACIÓN	COLONIA	BENEFICIARIO		PRESUPUESTO EJERCIDO (Pesos con dos decimales)
				TIPO	TOTAL	
SECRETARÍA DE TRABAJO Y FOMENTO AL EMPLEO						
			TECOLOLCO	PERSONA	1	2,207.10
			TLAPECHICO	PERSONA	2	10,707.10
			TORRES DE POTRERO	PERSONA	1	4,471.80
			U H A CARRILLO FLORES	PERSONA	1	4,471.80
			U H LOMAS DE PLATEROS	PERSONA	3	13,415.40
		SUMA DELEGACIÓN ALVARO OBREGÓN	67		104	430,915.40
SEGURO DE DESEMPLEO	31 ENERO 2017	AZCAPOTZALCO	ALDANA	PERSONA	1	2,207.10
			AMPL PETROLERA	PERSONA	1	2,207.10
			AMPL SAN PEDRO XALPA	PERSONA	7	35,330.80
			ANGEL ZIMBROM	PERSONA	5	25,387.20
			AZCAPOTZALCO	PERSONA	5	17,829.60
			BARRIO COLTONGO	PERSONA	2	6,678.90
			BARRIO DE STO TOMAS	PERSONA	4	21,915.40
			BARRIO JAGUEY	PERSONA	1	4,471.80
			BARRIO LOS REYES	PERSONA	2	8,943.60
			BARRIO NEXTENGO	PERSONA	2	4,414.20
			BARRIO SAN ANDRES	PERSONA	1	4,471.80
			BARRIO SAN MARCOS	PERSONA	1	4,471.80
			BARRIO SAN SEBASTIAN	PERSONA	8	33,509.70
			BARRIO STA APOLONIA	PERSONA	2	6,678.90
			C URBANO MIGUEL RIVIERA ANAYA CROC I	PERSONA	2	8,943.60
			CLAVERIA	PERSONA	2	8,943.60
			COSMOPOLITA	PERSONA	1	4,471.80
			DEL GAS	PERSONA	2	6,678.90
			EJIDO EL ROSARIO	PERSONA	5	22,359.00
			EL PORVENIR	PERSONA	2	8,943.60
			EL RECREO	PERSONA	1	4,471.80
			EUZCADI	PERSONA	2	8,943.60
			INDUSTRIAL VALLEJO	PERSONA	2	6,678.90
			LA PRECIOSA	PERSONA	1	4,471.80

III.5 PROGRAMAS QUE OTORGAN SUBSIDIOS Y APOYOS A LA POBLACIÓN

DENOMINACIÓN DEL PROGRAMA 1/	FECHA DE PUBLICACIÓN DE REGLAS DE OPERACIÓN	DELEGACIÓN	COLONIA	BENEFICIARIO		PRESUPUESTO EJERCIDO (Pesos con dos decimales)
				TIPO	TOTAL	
SECRETARÍA DE TRABAJO Y FOMENTO AL EMPLEO						
SEGURO DE DESEMPLEO	31 ENERO 2017	AZCAPOTZALCO	LIBERTAD	PERSONA	1	4,471.80
			NO ENCONTRADA	PERSONA	1	4,471.80
			NUEVA STA Mª	PERSONA	2	8,943.60
			PASTEROS	PERSONA	2	8,943.60
			PBLO SAN MIGUEL AMANTLA	PERSONA	4	15,622.50
			PBLO STA BARBARA	PERSONA	1	7,500.00
			PLENITUD	PERSONA	1	4,471.80
			PRESIDENTE MADERO	PERSONA	3	13,415.40
			PRO HOGAR	PERSONA	3	13,415.40
			REYNOSA TAMAULIPAS	PERSONA	1	4,471.80
			SAN ALVARO	PERSONA	2	4,414.20
			SAN FRANCISCO TETECALA	PERSONA	1	4,471.80
			SAN FRANCISCO XOCOTITLA	PERSONA	1	4,471.80
			SAN JUAN TLIHUACA	PERSONA	7	29,037.90
			SAN LUCAS	PERSONA	1	4,471.80
			SAN MARTIN XOCHINAHUAC	PERSONA	3	17,443.60
			SAN MATEO	PERSONA	2	11,971.80
			SAN PEDRO XALPA	PERSONA	1	4,471.80
			SAN RAFAEL	PERSONA	1	4,471.80
			SANTA BARBARA / SANTA CATARINA	PERSONA	1	4,471.80
			SANTA INES	PERSONA	1	4,471.80
			SANTA MARIA MANINALCO	PERSONA	2	8,943.60
			SANTIAGO AHUIZOTLA	PERSONA	5	20,094.30
			SANTO DOMINGO	PERSONA	3	16,443.60
SEGURO DE DESEMPLEO	31 ENERO 2017	AZCAPOTZALCO	SIND MEX DE ELECTRICISTAS	PERSONA	1	4,471.80
			TEZOZOMOC	PERSONA	5	22,359.00
			TIERRA NUEVA	PERSONA	1	4,471.80
			U ECOLOGICA NOVEDADES IMPACTO	PERSONA	1	4,471.80
			U H CUITLAHUAC	PERSONA	1	2,207.10
			U H FRANCISCO VILLA	PERSONA	2	8,943.60
			U H HOGARES FERROCARRILEROS	PERSONA	1	4,471.80

III.5 PROGRAMAS QUE OTORGAN SUBSIDIOS Y APOYOS A LA POBLACIÓN

DENOMINACIÓN DEL PROGRAMA 1/	FECHA DE PUBLICACIÓN DE REGLAS DE OPERACIÓN	DELEGACIÓN	COLONIA	BENEFICIARIO		PRESUPUESTO EJERCIDO (Pesos con dos decimales)
				TIPO	TOTAL	
SECRETARÍA DE TRABAJO Y FOMENTO AL EMPLEO						
			U H INFONAVIT XOCHINAHUAC	PERSONA	2	11,971.80
			U MIGUEL HIDALGO	PERSONA	1	4,471.80
			U SAN PABLO XALPA	PERSONA	3	11,150.70
			VICTORIA DE LAS DEMOCRACIAS	PERSONA	1	4,471.80
			VILLA AZCAPOTZALCO	PERSONA	1	4,471.80
		SUMA DELEGACIÓN AZCAPOTZALCO	60		132	576,738.60
			ALAMOS	PERSONA	1	8,500.00
			AMERICAS UNIDAS	PERSONA	1	4,471.80
SEGURO DE DESEMPLEO	31 ENERO 2017	BENITO JUAREZ	DEL VALLE	PERSONA	3	13,415.40
			GRAL PEDRO MARIA ANAYA	PERSONA	1	4,471.80
			INDEPENDENCIA	PERSONA	1	4,471.80
			LETRAN DEL VALLE	PERSONA	1	4,471.80
			MIXCOAC	PERSONA	1	4,471.80
			MODERNA	PERSONA	1	4,471.80
			NARVARTE	PERSONA	11	49,953.30
			NATIVITAS	PERSONA	5	22,359.00
			NOCHEBUENA	PERSONA	1	4,471.80
			NONOALCO	PERSONA	1	2,207.10
SEGURO DE DESEMPLEO	31 ENERO 2017	BENITO JUAREZ	PIEDAD NARVARTE	PERSONA	1	4,471.80
			PORTALES	PERSONA	14	58,075.80
			POSTAL	PERSONA	4	17,887.20
			SAN JOSE INSURGENTES	PERSONA	1	4,471.80
			SAN PEDRO DE LOS PINOS	PERSONA	1	4,471.80
			SAN SIMON TICUMAC	PERSONA	2	6,678.90
			U ESPERANZA	PERSONA	2	6,678.90
			VERTIZ NARVARTE	PERSONA	1	4,471.80
		SUMA DELEGACIÓN BENITO JUAREZ	20		54	234,945.40
SEGURO DE DESEMPLEO	31 ENERO 2017	COYOACAN	ADOLFO RUIZ CORTINEZ	PERSONA	2	6,678.90
			AJUSCO	PERSONA	17	72,254.70
			AMPL CANDELARIA	PERSONA	1	4,471.80
			BARRIO CUADRANTE SAN FRANCISCO	PERSONA	3	13,415.40

III.5 PROGRAMAS QUE OTORGAN SUBSIDIOS Y APOYOS A LA POBLACIÓN

DENOMINACIÓN DEL PROGRAMA 1/	FECHA DE PUBLICACIÓN DE REGLAS DE OPERACIÓN	DELEGACIÓN	COLONIA	BENEFICIARIO		PRESUPUESTO EJERCIDO (Pesos con dos decimales)
				TIPO	TOTAL	
SECRETARÍA DE TRABAJO Y FOMENTO AL EMPLEO						
SEGURO DE DESEMPLEO	31 ENERO 2017	COYOACAN	BARRIO NIÑO JESUS	PERSONA	7	34,330.80
			C H ALIANZA POPULAR REVOLUCIONARIA	PERSONA	3	13,415.40
			CD JARDIN	PERSONA	1	4,471.80
			COPILCO EL ALTO	PERSONA	1	4,471.80
			COPILCO EL BAJO	PERSONA	1	4,471.80
			EDUCACION	PERSONA	5	22,359.00
			EJIDO STA URSULA COAPA	PERSONA	2	8,943.60
			EL CARMEN	PERSONA	1	4,471.80
			EL RELOJ	PERSONA	2	8,943.60
			ESPARTACO	PERSONA	2	8,943.60
			JOYAS DEL PEDREGAL	PERSONA	1	4,471.80
			LA CANDELARIA	PERSONA	3	13,415.40
			LOS OLIVOS	PERSONA	1	4,471.80
			NO ENCONTRADA	PERSONA	5	22,359.00
			NUEVA DIAZ ORDAZ	PERSONA	3	13,415.40
			PASEOS DE TAXQUEÑA	PERSONA	5	13,300.20
			PBLO LOS REYES	PERSONA	2	11,971.80
			PBLO STA URSULA COAPA	PERSONA	5	20,094.30
			PEDREGAL COYOACAN	PERSONA	1	4,471.80
			PEDREGAL DE STA URSULA	PERSONA	13	58,133.40
			PEDREGAL DE STO DOMINGO	PERSONA	47	198,851.10
			RINCONADA DE LOS REYES	PERSONA	1	4,471.80
SEGURO DE DESEMPLEO	31 ENERO 2017	COYOACAN	SAN FRANCISCO CULHUACAN	PERSONA	7	29,037.90
			SAN PABLO TEPETLAPA	PERSONA	2	8,943.60
			U H COPILCO	PERSONA	1	4,471.80
			U H CTM CULHUACAN ZONA 5	PERSONA	1	4,471.80
			U H CTM CULHUACAN ZONA VII	PERSONA	2	8,943.60
			U H CTM ZONA VI	PERSONA	5	22,359.00
			U H CULHUACAN	PERSONA	1	4,471.80
			U H EMILIANO ZAPATA	PERSONA	1	4,471.80
			U H RINCON DE GUANAJUATO	PERSONA	1	4,471.80

III.5 PROGRAMAS QUE OTORGAN SUBSIDIOS Y APOYOS A LA POBLACIÓN

DENOMINACIÓN DEL PROGRAMA 1/	FECHA DE PUBLICACIÓN DE REGLAS DE OPERACIÓN	DELEGACIÓN	COLONIA	BENEFICIARIO		PRESUPUESTO EJERCIDO (Pesos con dos decimales)
				TIPO	TOTAL	
SECRETARÍA DE TRABAJO Y FOMENTO AL EMPLEO						
			U OBRERO H CTM CULHUACAN VIII-A	PERSONA	1	4,471.80
			VILLA COYOACAN	PERSONA	2	8,943.60
			VILLA QUIETUD	PERSONA	1	4,471.80
		SUMA DELEGACIÓN COYOACAN	38		160	690,602.10
SEGURO DE DESEMPLEO	31 ENERO 2017	CUAJIMALPA	AHUATENCO	PERSONA	1	4,471.80
			BARRIO EL MILINITO	PERSONA	2	8,943.60
			EL CONTADERO	PERSONA	1	4,471.80
			GRANJAS NAVIDAD	PERSONA	2	6,678.90
			JESUS DEL MONTE	PERSONA	1	4,471.80
SEGURO DE DESEMPLEO	31 ENERO 2017	CUAJIMALPA	LA CANDELARIA	PERSONA	1	7,500.00
			LA NAVIDAD	PERSONA	3	13,415.40
			LOMAS DEL CHAMIZAL 1ª SECC	PERSONA	1	4,471.80
			LOMAS DEL PADRE	PERSONA	1	4,471.80
			NO ENCONTRADA	PERSONA	2	8,943.60
			SAN JOSE DE LOS CEDROS	PERSONA	4	13,357.80
			SAN LORENZO ACOPILCO	PERSONA	1	4,471.80
			SAN PABLO CHIMALPA	PERSONA	7	31,302.60
			ZENTLAPANTL	PERSONA	1	2,207.10
		SUMA DELEGACIÓN CUAJIMALPA	14		28	119,179.80
SEGURO DE DESEMPLEO	31 ENERO 2017	CUAUHTEMOC	ASTURIAS	PERSONA	2	8,943.60
			ATLAMPA	PERSONA	5	20,094.30
			BUENAVISTA	PERSONA	8	28,980.30
			BUENOS AIRES	PERSONA	10	33,394.50
			CENTRO	PERSONA	56	210,419.70
			CONDESA	PERSONA	1	2,207.10
			CUAUHTEMOC	PERSONA	2	6,678.90
			DOCTORES	PERSONA	25	95,942.10
			ESPERANZA	PERSONA	1	4,471.80
			EX HIPODROMO PERALVILLO	PERSONA	6	24,566.10
			FELIPE PESCADOR	PERSONA	1	4,471.80
			GUERRERO	PERSONA	37	136,073.10

III.5 PROGRAMAS QUE OTORGAN SUBSIDIOS Y APOYOS A LA POBLACIÓN

DENOMINACIÓN DEL PROGRAMA 1/	FECHA DE PUBLICACIÓN DE REGLAS DE OPERACIÓN	DELEGACIÓN	COLONIA	BENEFICIARIO		PRESUPUESTO EJERCIDO (Pesos con dos decimales)
				TIPO	TOTAL	
SECRETARÍA DE TRABAJO Y FOMENTO AL EMPLEO						
SEGURO DE DESEMPLEO	31 ENERO 2017	CUAUHTEMOC	HIPODROMO CONDESA	PERSONA	1	4,471.80
			JUAREZ	PERSONA	16	46,637.10
			MAZA	PERSONA	1	4,471.80
			NO ENCONTRADA	PERSONA	2	8,943.60
			OBRERA	PERSONA	7	31,302.60
			PAULINO NAVARRO	PERSONA	2	6,678.90
			PERALVILLO	PERSONA	5	20,094.30
			ROMA NTE	PERSONA	48	196,528.80
			ROMA SUR	PERSONA	2	8,943.60
			SAN RAFAEL	PERSONA	7	29,037.90
			SAN SIMON TOLNAHUAC	PERSONA	6	24,566.10
			SANTA MARIA INSURGENTES	PERSONA	2	8,943.60
			SANTA MARIA LA RIBERA	PERSONA	17	71,491.20
			TABACALERA	PERSONA	3	8,886.00
			TRANSITO	PERSONA	7	26,773.20
			U COHUATLAN	PERSONA	1	4,471.80
			U H NONOALCO TLATELOLCO	PERSONA	3	11,150.70
			U H PLAN TEPITO	PERSONA	9	37,981.50
			VALLE GOMEZ	PERSONA	1	4,471.80
		SUMA DELEGACIÓN CUAUHTEMOC	31		294	1,132,089.60
			7 DE NOVIEMBRE	PERSONA	1	4,471.80
			ACUEDUCTO DE GUADALUPE	PERSONA	2	8,943.60
			AMPL ARBOLEDAS DE CUAUTEPEC EL ALTO	PERSONA	1	4,471.80
			AMPL CASAS ALEMAN	PERSONA	4	17,887.20
			AMPL GABRIEL HERNANDEZ	PERSONA	4	17,887.20
			AMPL LA FORESTAL	PERSONA	1	4,471.80
			AMPL LA PROVIDENCIA	PERSONA	2	8,943.60
			AMPL VILLA HERMOSA	PERSONA	2	8,943.60
			ARAGON	PERSONA	2	6,678.90
			ATZACOALCO	PERSONA	2	8,943.60
			BENITO JUAREZ	PERSONA	2	8,943.60

III.5 PROGRAMAS QUE OTORGAN SUBSIDIOS Y APOYOS A LA POBLACIÓN

DENOMINACIÓN DEL PROGRAMA 1/	FECHA DE PUBLICACIÓN DE REGLAS DE OPERACIÓN	DELEGACIÓN	COLONIA	BENEFICIARIO		PRESUPUESTO EJERCIDO (Pesos con dos decimales)
				TIPO	TOTAL	
SECRETARÍA DE TRABAJO Y FOMENTO AL EMPLEO						
SEGURO DE DESEMPLEO	31 ENERO 2017	GUSTAVO A MADERO	C H LA ESCALERA	PERSONA	1	4,471.80
			C H LA PRADERA 2ª SECC	PERSONA	1	4,471.80
			CAMPESTRE ARAGON	PERSONA	1	4,471.80
			CAPULTITLAN	PERSONA	8	34,273.20
			CASAS ALEMAN	PERSONA	1	4,471.80
			CERRO PRIETO	PERSONA	3	13,415.40
			COMPOSITORES MEXICANOS	PERSONA	1	2,207.10
			CONSTITUCION DE LA REPUBLICA	PERSONA	2	6,678.90
			CUCHILLA DEL TESORO	PERSONA	1	4,471.80
			CHALMA DE GUADALUPE	PERSONA	3	11,150.70
			D M NACIONAL	PERSONA	3	16,443.60
			DEFENSORES DE LA REPUBLICA	PERSONA	1	2,207.10
			DEL BOSQUE	PERSONA	2	8,943.60
SEGURO DE DESEMPLEO	31 ENERO 2017	GUSTAVO A MADERO	EL ARBOLILLO	PERSONA	2	8,943.60
			EL CARMEN	PERSONA	1	4,471.80
			EL OLIVO	PERSONA	1	7,500.00
			EX ESCUELA DE TIRO	PERSONA	2	6,678.90
			FERNANDO CASAS ALEMAN	PERSONA	1	7,500.00
			GERTRUDIS SANCHEZ 1ª SECC	PERSONA	4	17,887.20
			GERTRUDIS SANCHEZ 2ª SECC	PERSONA	3	11,150.70
			GRANJAS MODERNA	PERSONA	1	4,471.80
			GUADALUPE INSURGENTES	PERSONA	3	13,415.40
			GUADALUPE PROLETARIA	PERSONA	1	4,471.80
			GUADALUPE TEPEYAC	PERSONA	1	4,471.80
			GUSTAVO A MADERO	PERSONA	1	4,471.80
			HEROE DE NACOZARI	PERSONA	1	4,471.80
			HEROES DE CHAPULTEPEC	PERSONA	2	8,943.60
			INDUSTRIAL	PERSONA	5	24,122.50
			JOYAS DE NIEVE	PERSONA	1	2,207.10
			JUAN GONZALEZ ROMERO	PERSONA	1	4,471.80
			LA CASILDA	PERSONA	1	2,207.10

III.5 PROGRAMAS QUE OTORGAN SUBSIDIOS Y APOYOS A LA POBLACIÓN

DENOMINACIÓN DEL PROGRAMA 1/	FECHA DE PUBLICACIÓN DE REGLAS DE OPERACIÓN	DELEGACIÓN	COLONIA	BENEFICIARIO		PRESUPUESTO EJERCIDO (Pesos con dos decimales)
				TIPO	TOTAL	
SECRETARÍA DE TRABAJO Y FOMENTO AL EMPLEO						
			LA CRUZ	PERSONA	5	20,151.90
			LA ESMERALDA	PERSONA	3	13,415.40
			LA JOYA	PERSONA	4	18,650.70
			LA PASTORA	PERSONA	1	4,471.80
			LA PONDEROSA	PERSONA	1	4,471.80
			LA PRADERA	PERSONA	2	8,943.60
SEGURO DE DESEMPLEO	31 ENERO 2017	GUSTAVO A MADERO	LA PROVIDENCIA	PERSONA	8	38,802.60
			LINDAVISTA	PERSONA	4	15,622.50
			LOMAS DE CUAUTEPEC	PERSONA	1	4,471.80
			LOMAS DE LA PALMA	PERSONA	2	8,943.60
			MAGDALENA DE LAS SALINAS	PERSONA	2	8,943.60
			MARTIN CARRERA	PERSONA	4	17,887.20
			MARTIRES DE RIO BLANCO	PERSONA	3	13,415.40
			NO ENCONTRADA	PERSONA	7	26,773.20
			NUEVA ATZACOALCO	PERSONA	11	42,453.30
			NUEVA INDUSTRIAL VALLEJO	PERSONA	1	4,471.80
			NUEVA TENOCHTITLAN	PERSONA	3	11,150.70
			PROGRESO NACIONAL	PERSONA	1	2,207.10
			SAN BARTOLO ATEPEHUACAN	PERSONA	1	4,471.80
			SAN FELIPE DE JESUS	PERSONA	12	53,661.60
			SAN JOSE TICOMAN	PERSONA	2	8,943.60
			SAN JUAN DE ARAGON	PERSONA	10	49,273.20
			SAN PEDRO EL CHICO	PERSONA	1	7,500.00
			SANTA ROSA	PERSONA	2	6,678.90
			SANTIAGO ATEPETLAC	PERSONA	2	8,943.60
			SOLIDARIDAD NACIONAL	PERSONA	1	4,471.80
			TABLAS DE SAN AGUSTIN	PERSONA	1	4,471.80
			TEPEYAC INSURGENTES	PERSONA	3	13,415.40
			TICOMAN	PERSONA	2	6,678.90
			TLALPEXICO	PERSONA	1	2,264.70
			TRIUNFO DE LA REPUBLICA	PERSONA	2	8,943.60

III.5 PROGRAMAS QUE OTORGAN SUBSIDIOS Y APOYOS A LA POBLACIÓN

DENOMINACIÓN DEL PROGRAMA 1/	FECHA DE PUBLICACIÓN DE REGLAS DE OPERACIÓN	DELEGACIÓN	COLONIA	BENEFICIARIO		PRESUPUESTO EJERCIDO (Pesos con dos decimales)
				TIPO	TOTAL	
SECRETARÍA DE TRABAJO Y FOMENTO AL EMPLEO						
SEGURO DE DESEMPLEO	31 ENERO 2017	GUSTAVO A MADERO	U H ATZACOALCO CTM	PERSONA	6	26,830.80
			U H CTM EL ARBOLILLO	PERSONA	1	4,471.80
			U H EDUARDO MOLINA	PERSONA	2	6,678.90
			U H EJIDO DE SAN JUAN DE ARAGON 1ª SECC	PERSONA	3	13,415.40
			U H EL ARBOLILLO II CROC	PERSONA	1	4,471.80
			U H EL RISCO	PERSONA	2	8,943.60
			U H LA ESMERALDA	PERSONA	3	11,150.70
			U H NARCISO BASSOLS	PERSONA	1	4,471.80
			U H SAN JUAN DE ARAGON	PERSONA	2	6,678.90
			U H SAN JUAN DE ARAGON 3ª SECC	PERSONA	4	15,622.50
			U H SAN JUAN DE ARAGON 6ª SECC	PERSONA	1	4,471.80
			U H SAN JUAN DE ARAGON 7ª SECC	PERSONA	5	20,094.30
			U JOSE LORETO FABELA INFONAVIT	PERSONA	1	4,471.80
			VALLEJO	PERSONA	3	13,415.40
			VASCO DE QUIROGA	PERSONA	6	24,566.10
			ZONA ESCOLAR	PERSONA	1	4,471.80
		SUMA DELEGACIÓN GUSTAVO A. MADERO	89		228	979,318.30
SEGURO DE DESEMPLEO	31 ENERO 2017	IZTACALCO	AGRICOLA ORIENTAL	PERSONA	12	51,396.90
			AMPL GABRIEL RAMOS MILAN	PERSONA	1	2,207.10
SEGURO DE DESEMPLEO	31 ENERO 2017	IZTACALCO	BARRIO DE LOS REYES	PERSONA	4	17,887.20
			BARRIO LA CRUZ	PERSONA	2	8,943.60
			BARRIO SAN FRANCISCO XICALTONGO	PERSONA	1	4,471.80
			BARRIO SAN PEDRO	PERSONA	3	13,415.40
			BARRIO ZAPOTLA	PERSONA	1	4,471.80
			BENITO JUAREZ	PERSONA	5	22,359.00
			CAMPAMENTO 2 DE OCTUBRE	PERSONA	4	13,357.80
			COND GRANJAS PRINCESS	PERSONA	2	8,943.60
			DE LA CRUZ	PERSONA	1	4,471.80
			EL RODEO	PERSONA	2	15,000.00
			GABRIEL RAMOS MILLAN	PERSONA	2	8,943.60
			GABRIEL RAMOS MILLAN SECC BRAMADERO	PERSONA	1	4,471.80

III.5 PROGRAMAS QUE OTORGAN SUBSIDIOS Y APOYOS A LA POBLACIÓN

DENOMINACIÓN DEL PROGRAMA 1/	FECHA DE PUBLICACIÓN DE REGLAS DE OPERACIÓN	DELEGACIÓN	COLONIA	BENEFICIARIO		PRESUPUESTO EJERCIDO (Pesos con dos decimales)
				TIPO	TOTAL	
SECRETARÍA DE TRABAJO Y FOMENTO AL EMPLEO						
			GABRIEL RAMOS MILLAN SECC TLACOTAL	PERSONA	1	2,207.10
			GRANJAS MEXICO	PERSONA	4	15,622.50
			JUVENTINO ROSAS	PERSONA	8	31,245.00
			LIC CARLOS ZAPATA 2ª SECC	PERSONA	2	6,678.90
			LIC CARLOS ZAPATA VELA 1ª SECC	PERSONA	1	2,207.10
			LOS PICOS DE IZTACALCO	PERSONA	1	4,471.80
			MILITAR MARTE	PERSONA	2	8,943.60
			PANTITLAN	PERSONA	34	122,600.10
			REFORMA IZTACCIHUATL	PERSONA	2	8,943.60
			SANTA ANITA	PERSONA	1	4,471.80
			SANTIAGO NTE	PERSONA	2	8,943.60
			SANTIAGO SUR	PERSONA	1	8,500.00
			TLAZINTLA	PERSONA	1	2,207.10
			U AMPL IZTACALCO	PERSONA	3	13,415.40
SEGURO DE DESEMPLEO	31 ENERO 2017	IZTACALCO	U H COYUYA	PERSONA	1	4,471.80
			U INFONAVIT IZTACALCO	PERSONA	1	4,471.80
			VIADUCTO PIEDAD	PERSONA	1	4,471.80
		SUMA DELEGACIÓN IZTACALCO	**31**		**107**	**434,214.40**
SEGURO DE DESEMPLEO	31 ENERO 2017	IZTAPALAPA	12 DE DICIEMBRE	PERSONA	1	2,207.10
SEGURO DE DESEMPLEO	31 ENERO 2017	IZTAPALAPA	2ª AMPL SANTIAGO ACAHUALTEPEC	PERSONA	4	15,622.50
SEGURO DE DESEMPLEO	31 ENERO 2017	IZTAPALAPA	ACAPULTITLAN	PERSONA	2	8,943.60
SEGURO DE DESEMPLEO	31 ENERO 2017	IZTAPALAPA	ALVARO OBREGON	PERSONA	3	11,208.30
SEGURO DE DESEMPLEO	31 ENERO 2017	IZTAPALAPA	AMPL EL SIFON	PERSONA	1	4,471.80
SEGURO DE DESEMPLEO	31 ENERO 2017	IZTAPALAPA	AMPL EL TRIUNFO	PERSONA	2	6,678.90
SEGURO DE DESEMPLEO	31 ENERO 2017	IZTAPALAPA	AMPL LOS REYES	PERSONA	2	6,678.90
SEGURO DE DESEMPLEO	31 ENERO 2017	IZTAPALAPA	AMPL SAN MIGUEL	PERSONA	2	6,678.90
SEGURO DE DESEMPLEO	31 ENERO 2017	IZTAPALAPA	AÑO DE JUAREZ	PERSONA	2	6,678.90
SEGURO DE DESEMPLEO	31 ENERO 2017	IZTAPALAPA	BARRANCA DE GUADALUPE	PERSONA	1	4,471.80
SEGURO DE DESEMPLEO	31 ENERO 2017	IZTAPALAPA	BARRIO LA ASUNCION	PERSONA	6	26,830.80
SEGURO DE DESEMPLEO	31 ENERO 2017	IZTAPALAPA	BARRIO SAN ANTONIO CULHUACAN	PERSONA	2	8,943.60
SEGURO DE DESEMPLEO	31 ENERO 2017	IZTAPALAPA	BARRIO SAN LORENZO	PERSONA	1	4,471.80

III.5 PROGRAMAS QUE OTORGAN SUBSIDIOS Y APOYOS A LA POBLACIÓN

DENOMINACIÓN DEL PROGRAMA 1/	FECHA DE PUBLICACIÓN DE REGLAS DE OPERACIÓN	DELEGACIÓN	COLONIA	BENEFICIARIO		PRESUPUESTO EJERCIDO (Pesos con dos decimales)
				TIPO	TOTAL	
SECRETARÍA DE TRABAJO Y FOMENTO AL EMPLEO						
SEGURO DE DESEMPLEO	31 ENERO 2017	IZTAPALAPA	BARRIO SAN MIGUEL	PERSONA	1	4,471.80
			BARRIO SAN PABLO	PERSONA	1	2,207.10
			BARRIO SAN PEDRO	PERSONA	4	11,093.10
			BARRIO STA BARBARA	PERSONA	9	31,187.40
			BUENAVISTA	PERSONA	7	29,037.90
			C H CELOALLIOTLI	PERSONA	2	8,943.60
			CARLOS HANK GONZALEZ	PERSONA	2	8,943.60
			CASA BLANCA	PERSONA	2	8,943.60
			CERRO DE LA ESTRELLA	PERSONA	4	17,887.20
			CITLALLI	PERSONA	1	4,471.80
			CONSEJO AGRARISTA MEXICANO	PERSONA	4	15,622.50
			DEGOLLADO	PERSONA	1	4,471.80
			DESARROLLO URBANO QUETZALCOATL	PERSONA	10	40,188.60
			EL EDEN	PERSONA	1	4,471.80
			EL MANTO	PERSONA	3	13,415.40
			EL MOLINO	PERSONA	5	22,359.00
			EL MOLINO TEZONCO	PERSONA	1	4,471.80
			EL PARAISO	PERSONA	1	4,471.80
			EL RETOÑO	PERSONA	6	24,566.10
			EL ROSARIO	PERSONA	1	4,471.80
			EL SANTUARIO	PERSONA	1	2,207.10
			EL SIFON	PERSONA	1	4,471.80
			EL TRIUNFO	PERSONA	2	8,943.60
			ESCUADRON 201	PERSONA	3	13,415.40
			ESTRELLA DEL SUR	PERSONA	2	8,943.60
			EX HACIENDA SAN NICOLAS TOLENTINO	PERSONA	1	4,471.80
			FRANCISCO VILLA	PERSONA	2	8,943.60
			FUEGO NUEVO	PERSONA	3	13,415.40
			GRANJAS ESMERALDAS	PERSONA	1	2,207.10
			GUADALUPE DEL MORAL	PERSONA	1	4,471.80
			HEROES DE CHURUBUSCO	PERSONA	2	8,943.60

III.5 PROGRAMAS QUE OTORGAN SUBSIDIOS Y APOYOS A LA POBLACIÓN

DENOMINACIÓN DEL PROGRAMA 1/	FECHA DE PUBLICACIÓN DE REGLAS DE OPERACIÓN	DELEGACIÓN	COLONIA	BENEFICIARIO		PRESUPUESTO EJERCIDO (Pesos con dos decimales)
				TIPO	TOTAL	
SECRETARÍA DE TRABAJO Y FOMENTO AL EMPLEO						
SEGURO DE DESEMPLEO	31 ENERO 2017	IZTAPALAPA	INSURGENTES	PERSONA	1	4,471.80
			IXTLAHUACAN	PERSONA	1	2,207.10
			IZTAPALAPA	PERSONA	1	4,471.80
			JACARANDAS	PERSONA	4	17,887.20
			JARDIN DE CHURUBUSCO	PERSONA	3	13,415.40
			JARDINES DE SAN LORENZO TEZONCO	PERSONA	2	8,943.60
			JOSE LOPEZ PORTILLO	PERSONA	1	4,471.80
			JOSE Mª MORELOS	PERSONA	3	11,150.70
			JUAN ESCUTIA	PERSONA	3	13,415.40
			LA HERA	PERSONA	1	2,207.10
			LAS PEÑAS	PERSONA	2	6,678.90
			LEYES REFORMA	PERSONA	2	6,678.90
			LOMA LARGA	PERSONA	1	4,471.80
			LOMAS DE LA ESTANCIA	PERSONA	1	4,471.80
			LOMAS DE SAN LORENZO	PERSONA	12	42,338.10
			LOMAS ESTRELLA 2ª SECCION	PERSONA	1	4,471.80
			LOMAS ZARAGOZA	PERSONA	2	8,943.60
SEGURO DE DESEMPLEO	31 ENERO 2017	IZTAPALAPA	LOS ANGELES	PERSONA	5	13,300.20
			LOS PASEOS DE CHURUBUSCO	PERSONA	1	4,471.80
			LOS REYES CULHUACAN	PERSONA	5	22,359.00
			MIRAVALLE	PERSONA	7	26,773.20
			MIXCOATL	PERSONA	1	2,207.10
			NO ENCONTRADA	PERSONA	6	17,772.00
			OJITO DE AGUA	PERSONA	3	11,150.70
			PALMITAS	PERSONA	1	4,471.80
			PARAJE SAN JUAN	PERSONA	2	4,414.20
			PARAJE ZACATEPEC	PERSONA	1	4,471.80
			PBLO MAGDALENA ATLAZOPA	PERSONA	1	4,471.80
			PBLO SAN LORENZO XICOTENCATL	PERSONA	6	20,036.70
			PBLO SAN SEBASTIAN TECOLOXTITLA	PERSONA	1	2,207.10
			PBLO STA Mª TOMATLAN	PERSONA	2	8,943.60

III.5 PROGRAMAS QUE OTORGAN SUBSIDIOS Y APOYOS A LA POBLACIÓN

DENOMINACIÓN DEL PROGRAMA 1/	FECHA DE PUBLICACIÓN DE REGLAS DE OPERACIÓN	DELEGACIÓN	COLONIA	BENEFICIARIO		PRESUPUESTO EJERCIDO (Pesos con dos decimales)
				TIPO	TOTAL	
SECRETARÍA DE TRABAJO Y FOMENTO AL EMPLEO						
			PBLO STA MARTHA ACATITLA	PERSONA	6	29,859.00
			POPULAR ERMITA ZARAGOZA	PERSONA	4	13,357.80
			PRESIDENTES DE MEXICO	PERSONA	1	4,471.80
			PROGRESISTA	PERSONA	3	11,150.70
			PUENTE BLANCO	PERSONA	1	4,471.80
			REFORMA POLITICA	PERSONA	6	22,301.40
			SAN ANDRES TETEPILCO	PERSONA	8	22,186.20
			SAN ANDRES TOMATLAN	PERSONA	1	4,471.80
			SAN JOSE ACULCO	PERSONA	3	13,415.40
			SAN JUAN XALPA	PERSONA	2	6,678.90
			SAN MIGUEL TEOTONGO	PERSONA	24	80,146.80
			SANTA CRUZ MEYEHUALCO	PERSONA	6	17,772.00
			SANTA MARIA AZTAHUACAN	PERSONA	5	17,829.60
			SANTA MARIA DEL MONTE	PERSONA	1	4,471.80
			SANTA MARIA TOMATLAN	PERSONA	1	4,471.80
			SECTOR POPULAR	PERSONA	2	6,678.90
			TENORIOS	PERSONA	1	2,207.10
			U CABEZA DE JUAREZ	PERSONA	1	4,471.80
			U H CABEZA DE JUAREZ	PERSONA	1	4,471.80
			U H CANANEA	PERSONA	1	4,471.80
			U H CARMEN SERDAN VALLE DE SAN LORENZO	PERSONA	2	6,678.90
			U H CUCHILLA DEL MORAL I	PERSONA	1	4,471.80
SEGURO DE DESEMPLEO	31 ENERO 2017	IZTAPALAPA	U H EJERCITO CONSTITUCIONALISTA	PERSONA	3	11,150.70
			U H EJERCITO DE OTE II ISSSTE	PERSONA	4	15,622.50
			U H EJERCITO DE OTE ZONA PEÑON	PERSONA	2	8,943.60
			U H EL GAVILAN	PERSONA	1	8,500.00
			U H GUELATAO DE JUAREZ	PERSONA	1	4,471.80
			U H LOMAS DE SAN LORENZO	PERSONA	4	15,622.50
			U H LOS PICOS 6-B	PERSONA	1	4,471.80
			U H MIRASOLES	PERSONA	1	4,471.80
			U H SAN NICOLAS TOLENTINO	PERSONA	2	8,943.60
			U H SOLIDARIDAD	PERSONA	1	4,471.80

III.5 PROGRAMAS QUE OTORGAN SUBSIDIOS Y APOYOS A LA POBLACIÓN

DENOMINACIÓN DEL PROGRAMA 1/	FECHA DE PUBLICACIÓN DE REGLAS DE OPERACIÓN	DELEGACIÓN	COLONIA	BENEFICIARIO		PRESUPUESTO EJERCIDO (Pesos con dos decimales)
				TIPO	TOTAL	
SECRETARÍA DE TRABAJO Y FOMENTO AL EMPLEO						
			U H VICENTE GUERRERO	PERSONA	2	8,943.60
			U MODELO	PERSONA	1	4,471.80
			U STA CRUZ MEYEHUALCO	PERSONA	6	26,830.80
			U VICENTE GUERRERO	PERSONA	1	4,471.80
SEGURO DE DESEMPLEO	31 ENERO 2017	IZTAPALAPA	VALLE DE LUCES	PERSONA	2	8,943.60
			VALLE DEL SUR	PERSONA	2	6,678.90
			XALPA	PERSONA	6	24,566.10
			ZONA U STA MARTHA ACATITLA NTE	PERSONA	3	13,415.40
			ZONA U STA MARTHA ACATITLA SUR	PERSONA	2	8,943.60
		SUMA DELEGACIÓN IZTAPALAPA	116		323	1,252,211.80
SEGURO DE DESEMPLEO	31 ENERO 2017	MAGDALENA CONTRERAS	AMPL LOMAS DE SAN BERNABE	PERSONA	1	4,471.80
			ATACASCO	PERSONA	1	2,207.10
			BARRIO SAN FRANCISCO	PERSONA	1	4,471.80
			BARROS SIERRA	PERSONA	2	8,943.60
			CRESCENCIO J CHAVIRA	PERSONA	1	4,471.80
			CUAUHTEMOC	PERSONA	3	8,886.00
			EL ERMITAÑO	PERSONA	2	8,943.60
			EL TANQUE	PERSONA	3	13,415.40
			HUAYATLA	PERSONA	1	4,471.80
			LA CARBONERA	PERSONA	1	4,471.80
			LA MALINCHE	PERSONA	2	8,943.60
			LAS CRUCES	PERSONA	1	4,471.80
			LAS PALMAS	PERSONA	2	6,678.90
			NO ENCONTRADA	PERSONA	1	4,471.80
			PBLO SAN NICOLAS TOTOLAPAN	PERSONA	1	2,207.10
			SAN FRANCISCO	PERSONA	2	6,678.90
			SAN JERONIMO ACULCO	PERSONA	1	4,471.80
			SAN JERONIMO LIDICE	PERSONA	1	7,500.00
		SUMA DELEGACIÓN MAGDALENA CONTRERAS	18		27	110,178.60
			5 DE MAYO	PERSONA	3	13,415.40
			AHUEHUETES ANAHUAC	PERSONA	1	4,471.80
			AMPL TORRE BLANCA	PERSONA	3	20,471.80
			ANAHUAC	PERSONA	91	392,921.80
			ARGENTINA ANTIGUA	PERSONA	14	62,867.50
			ARGENTINA PTE	PERSONA	5	26,387.20
			CENTURY LOMAS	PERSONA	1	4,471.80
			CUAUHTEMOC PENSIL	PERSONA	13	56,632.20

III.5 PROGRAMAS QUE OTORGAN SUBSIDIOS Y APOYOS A LA POBLACIÓN

DENOMINACIÓN DEL PROGRAMA 1/	FECHA DE PUBLICACIÓN DE REGLAS DE OPERACIÓN	DELEGACIÓN	COLONIA	BENEFICIARIO		PRESUPUESTO EJERCIDO (Pesos con dos decimales)
				TIPO	TOTAL	
SECRETARÍA DE TRABAJO Y FOMENTO AL EMPLEO						
SEGURO DE DESEMPLEO	31 ENERO 2017	MIGUEL HIDALGO	DANIEL GARZA	PERSONA	10	47,245.00
			DOS LAGOS	PERSONA	1	2,207.10
			ESCANDON	PERSONA	4	23,943.60
			HUASTECA	PERSONA	1	4,471.80
			HUICHAPAN	PERSONA	12	49,132.20
			IGNACIO M ALTAMIRANO	PERSONA	5	20,094.30
			IRRIGACION	PERSONA	1	4,471.80
			LEGARIA	PERSONA	7	32,066.10
			MEXICO NUEVO	PERSONA	18	86,047.60
			MOLINO DEL REY	PERSONA	2	6,678.90
			NEXTITLA	PERSONA	3	11,150.70
			NO ENCONTRADA	PERSONA	1	4,471.80
			PENSIL NTE	PERSONA	33	143,302.30
			PENSIL SUR	PERSONA	12	48,631.00
			POPO	PERSONA	1	4,471.80
			POPOTLA	PERSONA	11	53,218.00
			REFORMA SOCIAL	PERSONA	6	26,830.80
			RESIDENCIAL MILITAR	PERSONA	1	4,471.80
			SAN DIEGO COYOACAN	PERSONA	3	8,886.00
			SAN JOAQUIN	PERSONA	3	13,415.40
			SAN JUANICO	PERSONA	2	8,943.60
			SAN LORENZO TLALTENANGO	PERSONA	1	4,471.80
SEGURO DE DESEMPLEO	31 ENERO 2017	MIGUEL HIDALGO	SAN MIGUEL CHAPULTEPEC	PERSONA	4	17,887.20
			TACUBA	PERSONA	5	17,829.60
			TACUBAYA	PERSONA	7	37,359.00
			TLAXPANA	PERSONA	32	134,038.80
			TORRE BLANCA	PERSONA	4	19,650.70
			U LEGARIA	PERSONA	1	4,471.80
			VENTURA PEREZ DE ALBA	PERSONA	4	15,622.50
			VERONICA ANZURES	PERSONA	1	2,207.10
		SUMA DELEGACIÓN MIGUEL HIDALGO	38		327	1,439,329.60
			BARRIO LA CONCEPCION	PERSONA	8	35,774.40
			BARRIO LOS ANGELES	PERSONA	8	35,774.40
			BARRIO NUCHTLA	PERSONA	4	17,887.20
			BARRIO SAN AGUSTIN	PERSONA	4	17,887.20
			BARRIO SAN MATEO	PERSONA	1	4,471.80
			BARRIO STA CRUZ	PERSONA	7	29,037.90

III.5 PROGRAMAS QUE OTORGAN SUBSIDIOS Y APOYOS A LA POBLACIÓN

DENOMINACIÓN DEL PROGRAMA 1/	FECHA DE PUBLICACIÓN DE REGLAS DE OPERACIÓN	DELEGACIÓN	COLONIA	BENEFICIARIO		PRESUPUESTO EJERCIDO (Pesos con dos decimales)
				TIPO	TOTAL	
SECRETARÍA DE TRABAJO Y FOMENTO AL EMPLEO						
SEGURO DE DESEMPLEO	31 ENERO 2017	MILPA ALTA	GUADALUPE	PERSONA	1	4,471.80
			NO ENCONTRADA	PERSONA	1	4,471.80
			PBLO SAN FRANCISCO TECOXPA	PERSONA	36	160,984.80
			PBLO SAN JERONIMO MIACATLAN	PERSONA	2	8,943.60
			PBLO SAN JUAN TEPENAHUAC	PERSONA	8	35,774.40
			PBLO SAN PABLO OZTOTEPEC	PERSONA	2	6,678.90
			PBLO SAN PEDRO ATOCPAN	PERSONA	12	53,661.60
			PBLO STA ANA TLACOTENCO	PERSONA	1	4,471.80
			SAN LORENZO TLACOYUCAN	PERSONA	44	196,759.20
			VILLA MILPA ALTA	PERSONA	2	6,678.90
		SUMA DELEGACIÓN MILPA ALTA	**16**		**141**	**623,729.70**
SEGURO DE DESEMPLEO	31 ENERO 2017	TLAHUAC	AGRICOLA METROPOLITANA	PERSONA	2	8,943.60
			BARRIO LOS REYES	PERSONA	11	49,189.80
			BARRIO SAN AGUSTIN	PERSONA	1	4,471.80
			BARRIO SAN BARTOLO	PERSONA	4	17,887.20
			BARRIO SAN MATEO	PERSONA	2	8,943.60
			BARRIO SAN MIGUEL	PERSONA	7	31,302.60
			DEL MAR	PERSONA	1	2,207.10
			EMILIANO ZAPATA	PERSONA	2	8,943.60
			GRANJAS CABRERA	PERSONA	1	2,207.10
			LA CONCHITA ZAPOTITLAN	PERSONA	1	4,471.80
			LA ESTACION	PERSONA	2	8,943.60
			LA HABANA	PERSONA	1	4,471.80
			LA NOPALERA	PERSONA	1	4,471.80
			LA TURBA	PERSONA	1	4,471.80
			LAS ARBOLEDAS	PERSONA	3	11,150.70
			LOS OLIVOS	PERSONA	6	24,566.10
			MIGUEL HIDALGO	PERSONA	2	8,943.60
			NO ENCONTRADA	PERSONA	2	8,943.60
			PBLO SAN ANDRES MIXQUI	PERSONA	13	58,133.40
			PBLO SAN NICOLAS TETELCO	PERSONA	6	26,830.80
			PBLO STA CATARINA YECAHUIZOTL	PERSONA	2	8,943.60
			PEÑA ALTA	PERSONA	1	4,471.80
			QUIAHUATLA	PERSONA	1	4,471.80
			SANTA CRUZ MIXQUIC	PERSONA	2	8,943.60
			VILLA CENTROAMERICANA Y DEL CARIBE	PERSONA	1	7,500.00
			ZACATENCO	PERSONA	1	4,471.80

III.5 PROGRAMAS QUE OTORGAN SUBSIDIOS Y APOYOS A LA POBLACIÓN

DENOMINACIÓN DEL PROGRAMA 1/	FECHA DE PUBLICACIÓN DE REGLAS DE OPERACIÓN	DELEGACIÓN	COLONIA	BENEFICIARIO		PRESUPUESTO EJERCIDO (Pesos con dos decimales)
				TIPO	TOTAL	
SECRETARÍA DE TRABAJO Y FOMENTO AL EMPLEO						
			ZAPOTITLA	PERSONA	1	4,471.80
		SUMA DELEGACIÓN TLAHUAC	**27**		**78**	**342,769.80**
SEGURO DE DESEMPLEO	31 ENERO 2017	TLALPAN	AMPL CUCHILLA DE PADIERNA	PERSONA	2	8,943.60
			AMPL M HIDALGO 2ª SECC	PERSONA	4	15,622.50
			AMPL MAGDALENA PETLACALCO	PERSONA	1	4,471.80
			AMPL MIGUEL HIDALGO	PERSONA	8	31,245.00
			AMPL TEPEXIMILPA	PERSONA	1	4,471.80
			ARBOLEDAS DEL SUR	PERSONA	1	2,207.10
			BARRIO CAMISETAS	PERSONA	1	4,471.80
			BARRIO DEL TRUENITO	PERSONA	4	17,887.20
			BELVEDERE DE ESLAVA	PERSONA	3	11,150.70
			BOSQUES DEL PEDREGAL	PERSONA	1	4,471.80
			C FOVISSSTE FUENTES BROTANTES	PERSONA	1	4,471.80
			CRUZ DEL FAROL	PERSONA	3	13,415.40
			CUCHILLA DE PADIERNA	PERSONA	2	6,678.90
			CUMBRES DE TEPETONGO	PERSONA	2	8,943.60
			EJIDO DE SAN PEDRO MARTIR	PERSONA	2	8,943.60
			EL CONVENTO	PERSONA	1	4,471.80
			EX HACIENDA COAPA	PERSONA	1	2,264.70
			GRANJAS COAPA	PERSONA	1	4,471.80
			HEROES DE PADIERNA	PERSONA	1	2,207.10
			ISIDRO FABELA	PERSONA	1	4,471.80
			LOMAS DE PADIERNA	PERSONA	2	8,943.60
			LOS ENCINOS	PERSONA	1	4,471.80
			NO ENCONTRADA	PERSONA	32	136,303.50
			NUEVA ORIENTAL COAPA	PERSONA	1	4,471.80
			PEDREGAL DE SAN NICOLAS	PERSONA	1	4,471.80
			PEDREGAL DE STA URSULA XITLA	PERSONA	1	4,471.80
			PRADO COAPA 2ª SECC	PERSONA	1	4,471.80
			RESIDENCIAL HACIENDA COAPA	PERSONA	1	4,471.80
			SAN ANDRES TOTOLTEPEC	PERSONA	16	71,548.80
			SAN JUAN TEPEXIMILPA	PERSONA	2	8,943.60
			SAN MIGUEL AJUSCO	PERSONA	1	4,471.80
			SAN MIGUEL TOPILEJO	PERSONA	19	88,992.40
			SAN MIGUEL XICALCO	PERSONA	2	8,943.60
			SAN NICOLAS TOTOLAPAN	PERSONA	6	24,566.10
			SANTA URSULA XITLA	PERSONA	2	8,943.60

III.5 PROGRAMAS QUE OTORGAN SUBSIDIOS Y APOYOS A LA POBLACIÓN

DENOMINACIÓN DEL PROGRAMA 1/	FECHA DE PUBLICACIÓN DE REGLAS DE OPERACIÓN	DELEGACIÓN	COLONIA	BENEFICIARIO		PRESUPUESTO EJERCIDO (Pesos con dos decimales)
				TIPO	TOTAL	
SECRETARÍA DE TRABAJO Y FOMENTO AL EMPLEO						
SEGURO DE DESEMPLEO	31 ENERO 2017	TLALPAN	SANTO TOMAS AJUSCO	PERSONA	1	4,471.80
			TEPETONEO	PERSONA	1	2,207.10
			TETECALA	PERSONA	1	2,207.10
			TLALPAN	PERSONA	1	4,471.80
			TORIELLO GUERRA	PERSONA	5	26,387.20
			VERGEL SUR	PERSONA	1	4,471.80
			VILLA COAPA	PERSONA	1	4,471.80
			ZONA URBANA EJIDAL HEROES DE PADIERNA	PERSONA	1	2,207.10
		SUMA DELEGACIÓN TLALPAN	**43**		**141**	**604,667.30**
SEGURO DE DESEMPLEO	31 ENERO 2017	VENUSTIANO CARRANZA	10 DE MAYO	PERSONA	2	6,678.90
			1º DE MAYO	PERSONA	3	11,150.70
			20 DE NOVIEMBRE	PERSONA	5	26,387.20
			20 DE NOVIEMBRE 2º TRAMO	PERSONA	1	4,471.80
			ADOLFO LOPEZ MATEOS	PERSONA	2	6,678.90
			AMPL 20 DE NOVIEMBRE	PERSONA	1	2,207.10
			AMPL AVIACION CIVIL	PERSONA	1	4,471.80
			AMPL PENITENCIARIA	PERSONA	2	6,678.90
			AQUILES SERDAN	PERSONA	2	8,943.60
			ARTES GRAFICAS	PERSONA	2	8,943.60
SEGURO DE DESEMPLEO	31 ENERO 2017	VENUSTIANO CARRANZA	AVIACION CIVIL	PERSONA	2	8,943.60
			AZTECA	PERSONA	1	4,471.80
			CARACOL	PERSONA	4	17,887.20
			CUCHILLA PANTITLAN	PERSONA	3	13,415.40
			DAMIAN CARMONA	PERSONA	1	4,471.80
			EL ARENAL 1ª SECC	PERSONA	3	13,415.40
			EL ARENAL 4ª SECC	PERSONA	4	15,622.50
			EL ARENAL 4Ã‚ª SECC	PERSONA	2	9,764.70
			EL PARQUE	PERSONA	8	28,980.30
			EMILIO CARRANZA	PERSONA	1	4,471.80
			FEDERAL	PERSONA	2	8,943.60
			FELIPE ANGULES	PERSONA	1	4,471.80
			IGNACIO ZARAGOZA	PERSONA	9	43,274.40
			JANITZIO	PERSONA	1	4,471.80
			JARDIN BALBUENA	PERSONA	11	42,395.70
			LORENZO BOTURINI	PERSONA	1	4,471.80
			MAGDALENA MIXHUCA	PERSONA	3	11,150.70
			MERCED BALBUENA	PERSONA	9	37,981.50

III.5 PROGRAMAS QUE OTORGAN SUBSIDIOS Y APOYOS A LA POBLACIÓN

DENOMINACIÓN DEL PROGRAMA 1/	FECHA DE PUBLICACIÓN DE REGLAS DE OPERACIÓN	DELEGACIÓN	COLONIA	BENEFICIARIO		PRESUPUESTO EJERCIDO (Pesos con dos decimales)
				TIPO	TOTAL	
SECRETARÍA DE TRABAJO Y FOMENTO AL EMPLEO						
			MICHOACANA	PERSONA	4	17,887.20
			MOCTEZUMA 1ª SECC	PERSONA	3	13,415.40
			MOCTEZUMA 2ª SECC	PERSONA	14	53,546.40
			MORELOS	PERSONA	12	44,602.80
			NO ENCONTRADA	PERSONA	4	17,887.20
			OBREGON	PERSONA	2	8,943.60
			PBLO DE MAGDALENA MIXHUCA	PERSONA	1	2,207.10
			PENSADOR MEXICANO	PERSONA	4	13,357.80
			PEÑON DE LOS BAÑOS	PERSONA	1	4,471.80
			PUEBLA	PERSONA	1	2,207.10
			ROMERO RUBIO	PERSONA	2	8,943.60
			SIMON BOLIVAR	PERSONA	3	13,415.40
SEGURO DE DESEMPLEO	31 ENERO 2017	VENUSTIANO CARRANZA	U CANDELARIA DE LOS PATOS	PERSONA	1	2,207.10
			VALENTIN GOMEZ FARIAS	PERSONA	1	2,207.10
			VALLE GOMEZ	PERSONA	2	6,678.90
			VENUSTIANO CARRANZA	PERSONA	1	4,471.80
		SUMA DELEGACIÓN VENUSTIANO CARRANZA	**44**		**143**	**581,668.60**
SEGURO DE DESEMPLEO	31 ENERO 2017	XOCHIMILCO	ACOCA	PERSONA	1	4,471.80
			ALDAMA BOSQUES DE CIPRES	PERSONA	3	13,415.40
			AMPL NATIVITAS	PERSONA	1	4,471.80
			AMPL SAN MARCOS NORTE	PERSONA	11	46,925.10
			AMPL TITLA	PERSONA	2	8,943.60
			AÑO DE JUAREZ	PERSONA	1	4,471.80
			BARRIO 18	PERSONA	1	4,471.80
			BARRIO BELEN	PERSONA	4	17,887.20
			BARRIO CALTONGO	PERSONA	271	1,211,857.80
			BARRIO DE SAN MIGUEL	PERSONA	2	8,943.60
			BARRIO LA ASUNCION	PERSONA	2	8,943.60
			BARRIO LA CANDELARIA	PERSONA	1	4,471.80
			BARRIO LA CONCEPCION TLACOPA	PERSONA	4	17,887.20
			BARRIO LA GUADALUPITA	PERSONA	1	4,471.80
			BARRIO LA PLANTA	PERSONA	1	4,471.80
			BARRIO LA SANTISIMA	PERSONA	15	67,077.00
			BARRIO SAN CRISTOBAL	PERSONA	3	13,415.40
			BARRIO SAN ESTEBAN	PERSONA	2	8,943.60
			BARRIO SAN ISIDRO	PERSONA	1	4,471.80

III.5 PROGRAMAS QUE OTORGAN SUBSIDIOS Y APOYOS A LA POBLACIÓN

DENOMINACIÓN DEL PROGRAMA 1/	FECHA DE PUBLICACIÓN DE REGLAS DE OPERACIÓN	DELEGACIÓN	COLONIA	BENEFICIARIO		PRESUPUESTO EJERCIDO (Pesos con dos decimales)
				TIPO	TOTAL	
SECRETARÍA DE TRABAJO Y FOMENTO AL EMPLEO						
SEGURO DE DESEMPLEO	31 ENERO 2017	XOCHIMILCO	BARRIO SAN MARCOS	PERSONA	1	4,471.80
			BARRIO SAN PEDRO	PERSONA	3	13,415.40
			BARRIO XALTOCAN	PERSONA	8	35,774.40
			BOSQUES DEL SUR	PERSONA	1	4,471.80
			C H BOSQUE RESIDENCIAL DEL SUR	PERSONA	1	2,207.10
			C INFONAVIT NATIVITAS	PERSONA	1	4,471.80
			COND REAL DE LA NOVIA	PERSONA	1	4,471.80
			DEL CARMEN	PERSONA	1	4,471.80
			LA CEBADA	PERSONA	2	8,943.60
			LA NORIA	PERSONA	2	8,943.60
			LAS PERITAS	PERSONA	1	2,207.10
			LOMAS DE NATIVITAS	PERSONA	1	4,471.80
			LOMAS DE TONALCO	PERSONA	1	4,471.80
			LOS CERILLOS	PERSONA	2	8,943.60
			LOS CORRALES	PERSONA	1	4,471.80
			NATIVITAS	PERSONA	2	8,943.60
			NO ENCONTRADA	PERSONA	4	17,887.20
			PARAJE LA HERRADURA	PERSONA	1	4,471.80
			PBLO SAN FRANCISCO TLALNEPANTLA	PERSONA	3	13,415.40
			PBLO SAN GREGORIO ATLAPULCO	PERSONA	3	13,415.40
			PBLO SAN LUCAS XOCHIMANCA	PERSONA	1	4,471.80
			PBLO SAN LUIS TLAXIALTEMALCO	PERSONA	1	4,471.80
			PBLO SAN MATEO XALPA	PERSONA	2	6,678.90
			PBLO STA CRUZ ACALPIXCA	PERSONA	4	17,887.20
			PBLO TEPEPAN	PERSONA	2	8,943.60
			RANCHO TEJOMULCO	PERSONA	2	8,943.60
			SAN JERONIMO	PERSONA	2	8,943.60
			SAN JOSE OBREROS	PERSONA	1	4,471.80
			SAN JUAN MAYOTEPEC	PERSONA	3	13,415.40
			SAN LORENZO	PERSONA	1	4,471.80

III.5 PROGRAMAS QUE OTORGAN SUBSIDIOS Y APOYOS A LA POBLACIÓN

DENOMINACIÓN DEL PROGRAMA 1/	FECHA DE PUBLICACIÓN DE REGLAS DE OPERACIÓN	DELEGACIÓN	COLONIA	BENEFICIARIO		PRESUPUESTO EJERCIDO (Pesos con dos decimales)
				TIPO	TOTAL	
SECRETARÍA DE TRABAJO Y FOMENTO AL EMPLEO						
SEGURO DE DESEMPLEO	31 ENERO 2017	XOCHIMILCO	SANTA CRUZ GUADALUPE	PERSONA	1	2,207.10
			SANTIAGO TEPALCATLALPAN PBLO	PERSONA	2	8,943.60
			TABLAS DE SAN LORENZO	PERSONA	4	17,887.20
			U H LORETO Y P	PERSONA	1	4,471.80
			VALLE STA Mª	PERSONA	1	4,471.80
			XOCHIMILCO	PERSONA	2	8,943.60
			XOCHIPILLI	PERSONA	1	4,471.80
		SUMA DELEGACIÓN XOCHIMILCO	**56**		**398**	**1,768,452.90**
SEGURO DE DESEMPLEO, Pendiente por Dispersar	31 ENERO 2017	VARIAS				71,449,597.30
		TOTAL PROGRAMA SEGURO DE DESEMPLEO	**708**		**2,685**	**82,770,609.20**
MI PRIMER TRABAJO, Pendiente por Dispersar	31 ENERO 2017	VARIAS				1,929,500.00
		TOTAL PROGRAMA MI PRIMER TRABAJO				**1,929,500.00**
		TOTAL URG	**708**		**2,685**	**84,700,109.20**

1/ Se refiere a programas que cuentan con reglas de operación publicadas en la Gaceta Oficial del Distrito Federal.
2/Debido a que el Programa Seguro de Desempleo está dirigido a toda la población de la ciudad que cumpla los perfiles establecidos en las Reglas de Operación publicadas, y que depende de la demanda de la misma población, no se tiene determinada una población objetivo por Delegación o colonia específico, pues no existe un padrón para tal efecto. De la misma forma no se tienen destinados montos específicos por colonia y/o delegación dentro del presupuesto.

III.5 PROGRAMAS QUE OTORGAN SUBSIDIOS Y APOYOS A LA POBLACIÓN

DENOMINACIÓN DEL PROGRAMA 1/	FECHA DE PUBLICACIÓN DE REGLAS DE OPERACIÓN	DELEGACIÓN	COLONIA	BENEFICIARIO		PRESUPUESTO EJERCIDO (Pesos con dos decimales)
				TIPO	TOTAL	
SECRETARÍA DE DESARROLLO RURAL Y EQUIDAD PARA LAS COMUNIDADES						
PROGRAMA DE EQUIDAD PARA LOS PUEBLOS INDIGENAS, ORIGINARIOS Y COMUNIDADES DE DISTINTO ORIGEN NACIONAL S025	31 DE ENERO DEL 2017	GUSTAVO A.MADERO, CUAUHTÉMOC, IZTAPALAPA, ÁLVARO OBREGÓN, BENITO JUÁREZ, COYOACAN, MIGUEL HIDALGO, MILPA ALTA, TLÁHUAC, TLALPAN Y VENUSTIANO CARRANZA	LINDAVISTA NORTE, OBRERA, SAN FELIPE DE JESÚS, EJÉRCITO CONSTITUCIONALISTA, VALLEJO VCM, GARCIMARRERO, ARENAL PUERTO AEREO, ROMA SUR, BUENAVISTA, AMPLIACIÓN ASTURIAS, UNIDAD HABITACIONAL: LA POLVORRIL, BARRIO XOCHITEPEC, VILLA DE CORTÉS, LOMAS DE LA ESTRELLA, ANÁHUAC II SECCIÓN, CRUZ DEL FAROL, SAN FRANCISCO TLALTENCO, UH CTM CULHUACÁN, PARAJE BUENAVISTA, GUERRERO, MODERNA, AJUSCO HUAYAMILPAS, SAN JUAN DE ARAGÓN VI SECCIÓN Y LA ASUNCIÓN	PERSONA	34	814,232.00
CIUDAD HOSPITALARIA, INTERCULTURAL Y DE ATENCIÓN A MIGRANTES S026	31 DE ENERO DEL 2017	ÁLVARO OBREGÓN, AZCAPOTZALCO, BENITO JUÁREZ, CUAJUMALPA DE MORELOS, COYOACÁN, CUAUHTÉMOC, GUSTAVO A. MADERO, IZTAPALAPA, IZTACALCO, LA MAGDALENA CONTRERAS, MIGUEL HIDALGO, MILPA ALTA, TLÁHUAC, TLALPAN, VENUSTIANO CARRANZA Y XOCHIMILCO	DIFERENTES COLONIAS DENTRO DE LAS 16 DELEGACIONES EN LAS QUE HABITAN LOS FAMILIARES DE MIGRANTES, MIGRANTES EN RETORNO Y HUÉSPEDES	PERSONA	1,123	1,093,502.00
PROGRAMA DE EQUIDAD PARA LA MUJER, RURAL, INDIGENA, HUESPED Y MIGRANTE S027	31 DE ENERO DEL 2017	GUSTAVO A. MADERO, AZCAPOTZALCO, ÁLVARO OBREGÓN, CUAJIMALPA DE MORELOS, IZTACALCO, MAGDALENA CONTRERAS, MILPA ALTA, TLÁHUAC Y XOCHIMILCO	LA ESMERALDA, SAN FELIPE DE JESÚS, BARRIO SN.MARCOS, AGRÍCOLA ORIENTAL	PERSONA AYUDA	20	86,720.00

III.5 PROGRAMAS QUE OTORGAN SUBSIDIOS Y APOYOS A LA POBLACIÓN

DENOMINACIÓN DEL PROGRAMA 1/	FECHA DE PUBLICACIÓN DE REGLAS DE OPERACIÓN	DELEGACIÓN	COLONIA	BENEFICIARIO		PRESUPUESTO EJERCIDO (Pesos con dos decimales)
				TIPO	TOTAL	
SECRETARÍA DE DESARROLLO RURAL Y EQUIDAD PARA LAS COMUNIDADES						
PROGRAMA DE RECUPERACIÓN DE LA MEDICINA TRADICIONA MEXICANA Y HERBOLARIA EN LA CIUDAD DE MÉXICO S028	31 DE ENERO DEL 2017	DIVERSAS COLONIAS EN LAS DELEGACIONES ÁLVARO OBREGÓN, CUAJIMALPA DE MORELOS, LA MAGDALENA CONTRERAS, MILPA ALTA, TLÁHUAC, TLALPAN Y XOCHIMILCO		PERSONA	10	229,840.00
PROGRAMA DE FORTALECIMIENTO Y APOYO A PUEBLOS ORIGINARIOS DE LA CIUDAD DE MÉXICO S029	31 DE ENERO DEL 2017	ÁLVARO OBREGÓN, COYOACAN, CUAUTÉMOC, GUSTAVO A. MADERO, IZTACALCO, IZTAPALAPA, MIGUEL HIDALGO Y TLÁHUAC	TLALPEXCO, SANTA MARÍA LA RIBERA, CAL. CAMPAMENTO 2 DE OCTUBRE, PEDREGAL DE SANTO DOMINGO, POPOTLA, BALCONES DE CEHUAYO, OBRERA, LOS PARAJES, UNIDAD NONOALCO TLATELOLCO, COL. AMPLIACIÓN SELENE.	PERSONA	14	156,080.00
PROGRAMA DE DESARROLLO AGROPECUARIO Y RURAL S030	29 DE ENERO DE 2016	BENITO JUÁREZ, IZTAPALAPA, MAGDALENA CONTRERAS Y TLÁHUAC	LOMAS DE SN. LORENZO, COL. DEL MAR, LOS ÁNGELES APANOAYA, SAN BERNABÉ, AMPLIACIÓN SANTIAGO ACAHUALTEPEC, NARVARTE ORIENTE Y BARRIO SANTA BÁRBARA.	AYUDA	84	1,920,838.00
PROGRAMA AGRICULTURA SUSTENTABLE A PEQUEÑA ESCALA DE LA CIUDAD DE MÉXICO S031	31 DE ENERO DE 2017	ÁLVARO OBREGÓN, CUAJIMALPA DE MORELOS, MAGDALENA CONTRERAS, MILPA ALTA, TLÁHUAC, TLALPAN Y XOCHIMILCO	DIFERENTES COLONIAS DENTRO DE LAS 16 DELEGACIONES DE LA CIUDAD DE MÉXICO, AUNQUE MAYORITARIAMENTE SE CONCENTRAN EN LAS DELEGACIONES ÁLVARO OBREGÓN, CUAJIMALPA DE MORELOS, LA MAGDALENA CONTRERAS, MILPA ALTA, TLÁHUAC, TLALPAN Y XOCHIMILCO.	AYUDA	51	1,525,332.00

III.5 PROGRAMAS QUE OTORGAN SUBSIDIOS Y APOYOS A LA POBLACIÓN

DENOMINACIÓN DEL PROGRAMA 1/	FECHA DE PUBLICACIÓN DE REGLAS DE OPERACIÓN	DELEGACIÓN	COLONIA	BENEFICIARIO		PRESUPUESTO EJERCIDO (Pesos con dos decimales)
				TIPO	TOTAL	
SECRETARÍA DE DESARROLLO RURAL Y EQUIDAD PARA LAS COMUNIDADES						
PROGRAMA DE PROMOCIÓN Y FOMENTO DE LA COMERCIALIZACIÓN S032	31 DE ENERO DEL 2017	ÁLVARO OBREGÓN, AZCAPOTZALCO, COYOACÁN, CUAUHTÉMOC, GUSTAVO A.MADERO, IZTACALCO, IZTAPALAPA, LA MAGDALENA CONTRERAS, MIGUEL HIDALGO, MILPA ALTA, TLÁHUAC, TLALPAN, VENUSTIANO CARRANZA Y XOCHIMILCO	ROMERO DE TERRENOS, ROMA SUR, FRACC. BENITO JUÁREZ, LA CAMPANA, BARRIO 18, UNIDAD EJÉRCITO DE ORIENTE II, AMPLIACIÓN MIGUEL HIDALGO, UNIDAD HABITACIONAL LINDAVISTA, VALLEJO, VISTA DEL VALLE, FRAY SERVANDO OBRERA, UNIDAD HABITACIONAL NÚMERO 3, COPILCO EL ALTO, CULHUACAN CTM SECCIÓN X, XOTEPINGO, CUAUHTÉMOC, LAS PENAS, SN. BARTOLO, CAHUALTONGO, JOSÉ LÓPEZ PORTILLO, ROMA NORTE, EL PARQUE, TORRES DE POTRERO, REYNOSA TAMAULIPAS, PASEOS DE TAXQUEÑA, CHINAMPAC DE JUÁREZ, BARRIO SN. MIGUEL, CUADRANTE DE SN. FRANCISCO, XICALHYACÁN, UNIDAD ALIANZA POPULAR, PUEBLO DE SN. ANDRÉS AHUAYUCAN, POPOTLA, ANTIGUA ARGENTINA, SN. ANDRÉS TETEPILCO, ZAPATA VELA, IGNACIO ZARAGOZA, ROSARIO II, SANTA BÁRBARA, MOCTEZUMA A SEGUNDA SECCIÓN Y PEDREGAL DE SANTA ÚRSULA.	AYUDA EVENTO	19	709,742.00

III.5 PROGRAMAS QUE OTORGAN SUBSIDIOS Y APOYOS A LA POBLACIÓN

DENOMINACIÓN DEL PROGRAMA 1/	FECHA DE PUBLICACIÓN DE REGLAS DE OPERACIÓN	DELEGACIÓN	COLONIA	BENEFICIARIO		PRESUPUESTO EJERCIDO (Pesos con dos decimales)
				TIPO	TOTAL	
SECRETARÍA DE DESARROLLO RURAL Y EQUIDAD PARA LAS COMUNIDADES						
PROGRAMA DE TURISMO ALTERNATIVO Y PATRIMONIAL S033	31 DE ENERO DEL 2017	ÁLVARO OBREGÓN, CUAJIMALPA DE MORELOS, MAGDALENA CONTRERAS, MILPA ALTA, TLÁHUAC, TLALPAN Y XOCHIMILCO	DIFERENTES COLONIAS DENTRO DE LAS 16 DELEGACIONES DE LA CIUDAD DE MÉXICO, AUNQUE MAYORITARIAMENTE SE CONCENTRAN EN LAS DELEGACIONES ÁLVARO OBREGÓN, CUAJIMALPA DE MORELOS, LA MAGDALENA CONTRERAS, MILPA ALTA, TLÁHUAC, TLALPAN Y XOCHIMILCO.	AYUDA	18	208,176.00
TOTAL URG						**6,744,462.00**

1/ SE REFIERE A PROGRAMAS QUE CUENTAN CON REGLAS DE OPERACIÓN PUBLICADAS EN LA GACETA OFICIAL DEL DISTRITO FEDERAL.

III.5 PROGRAMAS QUE OTORGAN SUBSIDIOS Y APOYOS A LA POBLACIÓN

DENOMINACIÓN DEL PROGRAMA 1/	FECHA DE PUBLICACIÓN DE REGLAS DE OPERACIÓN	DELEGACIÓN	COLONIA	BENEFICIARIO		PRESUPUESTO EJERCIDO (Pesos con dos decimales)
				TIPO	TOTAL	
SECRETARÍA DE EDUCACIÓN						
PROGRAMA MAESTR@ EN TU CASA	GACETA OFICIAL NO. 255 TOMO I 31 DE ENERO DE 2017			**TOTAL DE PERSONAS ATENDIDAS**	**1,630**	
		ALVARO OBREGON	2DA JALALPA TEPITO (AMPL)	PERSONA	2	60,000.00
		ALVARO OBREGON	TLACUITLAPA 2DO REACOMODO (AMPL)	PERSONA	5	
		ALVARO OBREGON	ACUEDUCTO	PERSONA	2	
		ALVARO OBREGON	ACUEDUCTO	PERSONA	1	
		ALVARO OBREGON	JALALPA (AMPL)	PERSONA	1	
		ALVARO OBREGON	LA MEXICANA (AMPL)	PERSONA	2	
		ALVARO OBREGON	EL PIRUL	PERSONA	1	
		ALVARO OBREGON	JALALPA TEPITO	PERSONA	9	
		ALVARO OBREGON	BARRIO NORTE	PERSONA	13	
		ALVARO OBREGON	LOMAS DE BECERRA	PERSONA	7	
		ALVARO OBREGON	LOMAS DE LA ERA	PERSONA	3	
		ALVARO OBREGON	MARTIRES DE TACUBAYA	PERSONA	1	
		ALVARO OBREGON	TLACOYAQUE	PERSONA	2	
		ALVARO OBREGON	COOPERATIVA CEHUAYO	PERSONA	2	
		ALVARO OBREGON	CORPUS CHRISTY	PERSONA	2	
		ALVARO OBREGON	EL CAPULIN	PERSONA	3	
		ALVARO OBREGON	EL PARAISO	PERSONA	1	
		ALVARO OBREGON	EMANCIPACION DEL PUEBLO	PERSONA	2	
		ALVARO OBREGON	ESTADO DE HIDALGO	PERSONA	1	
		ALVARO OBREGON	FRANCISCO VILLA	PERSONA	16	
		ALVARO OBREGON	HOGAR Y REDENCION	PERSONA	3	
		ALVARO OBREGON	ISIDRO FABELA	PERSONA	2	
		ALVARO OBREGON	JALALPA EL GRANDE	PERSONA	4	
		ALVARO OBREGON	JALALPA TEPITO	PERSONA	4	
		ALVARO OBREGON	LA ARAÑA	PERSONA	1	
		ALVARO OBREGON	LA CAÑADA	PERSONA	1	
		ALVARO OBREGON	LA ERA	PERSONA	1	
		ALVARO OBREGON	LAS AGUILAS	PERSONA	3	
		ALVARO OBREGON	LAS AGUILAS (AMPL)	PERSONA	1	
		ALVARO OBREGON	LOMAS DE CHAMONTOYA	PERSONA	1	
		ALVARO OBREGON	MARIA G DE GARCIA RUIZ	PERSONA	1	
		ALVARO OBREGON	MINAS DE CRISTO	PERSONA	2	
		ALVARO OBREGON	OLIVAR DEL CONDE 1RA SECCION I	PERSONA	12	
		ALVARO OBREGON	PALMAS	PERSONA	2	
		ALVARO OBREGON	PALMAS DE AXOTITLA	PERSONA	2	

III.5 PROGRAMAS QUE OTORGAN SUBSIDIOS Y APOYOS A LA POBLACIÓN

DENOMINACIÓN DEL PROGRAMA [1/]	FECHA DE PUBLICACIÓN DE REGLAS DE OPERACIÓN	DELEGACIÓN	COLONIA	BENEFICIARIO		PRESUPUESTO EJERCIDO (Pesos con dos decimales)
				TIPO	TOTAL	
SECRETARÍA DE EDUCACIÓN						
		ALVARO OBREGON	PRADOS LA PROVIDENCIA	PERSONA	1	
		ALVARO OBREGON	PROF JOSE ARTURO LOPEZ	PERSONA	1	
		ALVARO OBREGON	SANTA FE	PERSONA	1	
		ALVARO OBREGON	SAN BARTOLO AMEYALCO (PBLO)	PERSONA	12	
		ALVARO OBREGON	PUNTA DE CEHUAYO	PERSONA	1	
		ALVARO OBREGON	REACOMODO DE PINO SUAREZ	PERSONA	1	
		ALVARO OBREGON	REAL DEL MONTE	PERSONA	4	
		ALVARO OBREGON	TECOLALCO	PERSONA	3	
		ALVARO OBREGON	TEPEACA	PERSONA	1	
		ALVARO OBREGON	TLACUITLAPA	PERSONA	1	
		ALVARO OBREGON	TORRES DE POTRERO	PERSONA	3	
		ALVARO OBREGON	MOLINO DE SANTO DOMINGO (U HAB)	PERSONA	2	
		ALVARO OBREGON	VILLA PROGRESISTA	PERSONA	1	
		ALVARO OBREGON	AMPLIACIÓN EL BOSQUE 2DA SECCIÓN	PERSONA	1	
		ALVARO OBREGON	1RA VICTORIA SECCION BOSQUES	PERSONA	3	
		ALVARO OBREGON	EL BOSQUE 2DA SECCION (AMPL)	PERSONA	1	
		ALVARO OBREGON	LOMAS DE SANTO DOMINGO (AMPL)	PERSONA	1	
		ALVARO OBREGON	EL BOSQUE	PERSONA	1	
		ALVARO OBREGON	COVE	PERSONA	2	
		ALVARO OBREGON	FRANCISCO VILLA	PERSONA	2	
		ALVARO OBREGON	JOSE MARIA PINO SUAREZ	PERSONA	2	
		ALVARO OBREGON	LIBERALES DE 1857	PERSONA	1	
		ALVARO OBREGON	LOMAS DE SANTO DOMINGO	PERSONA	4	
		ALVARO OBREGON	POLVORA	PERSONA	1	
		AZCAPOTZALCO	PRO HOGAR I	PERSONA	2	
		AZCAPOTZALCO	EUZKADY	PERSONA	1	
		AZCAPOTZALCO	SANTA APOLONIA (BARR)	PERSONA	2	
		AZCAPOTZALCO	SANTA CRUZ ACAYUCAN (PBLO)	PERSONA	2	
		COYOACAN	AJUSCO I	PERSONA	24	
		COYOACAN	SAN FRANCISCO CULHUACAN (PBLO)	PERSONA	5	
		COYOACAN	LA MAGDALENA CULHUACAN (BARR)	PERSONA	1	
		COYOACAN	PEDREGAL DE STO DOMINGO I	PERSONA	13	
		COYOACAN	PEDREGAL DE STO DOMINGO II	PERSONA	6	
		COYOACAN	PEDREGAL DE STO DOMINGO V	PERSONA	7	
		COYOACAN	SANTA URSULA COAPA (PBLO)	PERSONA	18	
		COYOACAN	PEDREGAL DE STO DOMINGO III	PERSONA	19	
		COYOACAN	PEDREGAL DE STO DOMINGO VIII	PERSONA	14	

III.5 PROGRAMAS QUE OTORGAN SUBSIDIOS Y APOYOS A LA POBLACIÓN

DENOMINACIÓN DEL PROGRAMA [1/]	FECHA DE PUBLICACIÓN DE REGLAS DE OPERACIÓN	DELEGACIÓN	COLONIA	BENEFICIARIO		PRESUPUESTO EJERCIDO (Pesos con dos decimales)
				TIPO	TOTAL	
SECRETARÍA DE EDUCACIÓN						
		COYOACAN	PEDREGAL DE STO DOMINGO VI	PERSONA	9	
		COYOACAN	SAN FRANCISCO CULHUACAN	PERSONA	2	
		COYOACAN	SANTA URSULA COYOACAN	PERSONA	10	
		COYOACAN	CTM V CULHUACAN (U HAB)	PERSONA	1	
		COYOACAN	CTM VI CULHUACAN (U HAB)	PERSONA	3	
		CUAJIMALPA	JESUS DEL MONTE	PERSONA	1	
		CUAJIMALPA	LOMAS DEL PADRE	PERSONA	2	
		CUAJIMALPA	ZENTLAPATL	PERSONA	16	
		CUAUHTEMOC	MORELOS II	PERSONA	3	
		CUAUHTEMOC	BUENAVISTA I	PERSONA	12	
		CUAUHTEMOC	CENTRO II	PERSONA	16	
		CUAUHTEMOC	CENTRO I	PERSONA	15	
		CUAUHTEMOC	DOCTORES I	PERSONA	1	
		CUAUHTEMOC	CUAUHTEMOC	PERSONA	1	
		CUAUHTEMOC	GUERRERO I	PERSONA	19	
		CUAUHTEMOC	GUERRERO III	PERSONA	13	
		CUAUHTEMOC	MORELOS I	PERSONA	24	
		CUAUHTEMOC	EX HIPODROMO DE PERALVILLO	PERSONA	1	
		GUSTAVO A. MADERO	AHUEHUETES	PERSONA	5	
		GUSTAVO A. MADERO	BENITO JUAREZ (AMPL)	PERSONA	2	
		GUSTAVO A. MADERO	PROGRESO NACIONAL (AMPL)	PERSONA	1	
		GUSTAVO A. MADERO	CASTILLO GRANDE (AMPL)	PERSONA	2	
		GUSTAVO A. MADERO	GABRIEL HERNANDEZ (AMPL) I	PERSONA	7	
		GUSTAVO A. MADERO	ARAGON LA VILLA (ARAGON)	PERSONA	1	
		GUSTAVO A. MADERO	ARBOLEDAS DE CUAUTEPEC	PERSONA	3	
		GUSTAVO A. MADERO	SAN JOSE TICOMAN	PERSONA	6	
		GUSTAVO A. MADERO	SAN JUAN Y GUADALUPE TICOMAN (BARR)	PERSONA	4	
		GUSTAVO A. MADERO	BENITO JUAREZ	PERSONA	6	
		GUSTAVO A. MADERO	BENITO JUAREZ	PERSONA	2	
		GUSTAVO A. MADERO	CAMPESTRE ARAGON I	PERSONA	3	
		GUSTAVO A. MADERO	PROVIDENCIA II	PERSONA	2	
		GUSTAVO A. MADERO	LA CANDELARIA TICOMAN (BARR)	PERSONA	2	
		GUSTAVO A. MADERO	CASAS ALEMAN (AMPL) I	PERSONA	1	
		GUSTAVO A. MADERO	CASTILLO CHICO	PERSONA	5	
		GUSTAVO A. MADERO	CASTILLO GRANDE	PERSONA	5	
		GUSTAVO A. MADERO	CHALMA DE GUADALUPE I	PERSONA	11	
		GUSTAVO A. MADERO	COCOYOTES	PERSONA	2	
		GUSTAVO A. MADERO	HEROE DE NACOZARI	PERSONA	1	

III.5 PROGRAMAS QUE OTORGAN SUBSIDIOS Y APOYOS A LA POBLACIÓN

DENOMINACIÓN DEL PROGRAMA [1/]	FECHA DE PUBLICACIÓN DE REGLAS DE OPERACIÓN	DELEGACIÓN	COLONIA	BENEFICIARIO		PRESUPUESTO EJERCIDO (Pesos con dos decimales)
				TIPO	TOTAL	
SECRETARÍA DE EDUCACIÓN						
		GUSTAVO A. MADERO	LA JOYA	PERSONA	7	
		GUSTAVO A. MADERO	COMPOSITORES MEXICANOS	PERSONA	5	
		GUSTAVO A. MADERO	CUAUTEPEC DE MADERO	PERSONA	2	
		GUSTAVO A. MADERO	CUAUTEPEC EL ALTO (PBLO)	PERSONA	3	
		GUSTAVO A. MADERO	DEL OBRERO	PERSONA	4	
		GUSTAVO A. MADERO	EX-ESCUELA DE TIRO	PERSONA	1	
		GUSTAVO A. MADERO	GABRIEL HERNANDEZ	PERSONA	1	
		GUSTAVO A. MADERO	GENERAL FELIPE BERRIOZABAL	PERSONA	1	
		GUSTAVO A. MADERO	GERTRUDIS SANCHEZ 1A SECCION	PERSONA	5	
		GUSTAVO A. MADERO	GUADALUPE PROLETARIA	PERSONA	2	
		GUSTAVO A. MADERO	HEROES DE CHAPULTEPEC	PERSONA	1	
		GUSTAVO A. MADERO	JORGE NEGRETE	PERSONA	11	
		GUSTAVO A. MADERO	JUAN GONZALEZ ROMERO	PERSONA	2	
		GUSTAVO A. MADERO	LA CASILDA	PERSONA	2	
		GUSTAVO A. MADERO	LA ESMERALDA I	PERSONA	8	
		GUSTAVO A. MADERO	LA FORESTAL 1	PERSONA	4	
		GUSTAVO A. MADERO	LA FORESTAL 3	PERSONA	2	
		GUSTAVO A. MADERO	LA PASTORA	PERSONA	7	
		GUSTAVO A. MADERO	LA PRADERA	PERSONA	4	
		GUSTAVO A. MADERO	PROVIDENCIA I	PERSONA	5	
		GUSTAVO A. MADERO	LA PURISIMA TICOMAN (BARR)	PERSONA	1	
		GUSTAVO A. MADERO	LOMA DE LA PALMA	PERSONA	37	
		GUSTAVO A. MADERO	LOMAS DE CUAUTEPEC	PERSONA	4	
		GUSTAVO A. MADERO	MARTIRES DE RIO BLANCO	PERSONA	1	
		GUSTAVO A. MADERO	NUEVA ATZACOALCO I	PERSONA	3	
		GUSTAVO A. MADERO	NUEVA TENOCHTITLAN	PERSONA	2	
		GUSTAVO A. MADERO	PALMATITLA	PERSONA	4	
		GUSTAVO A. MADERO	PARQUE METROPOLITANO	PERSONA	1	
		GUSTAVO A. MADERO	LA PRADERA II (U HAB)	PERSONA	3	
		GUSTAVO A. MADERO	PROGRESO NACIONAL I	PERSONA	4	
		GUSTAVO A. MADERO	PUEBLO SAN PEDRO ZACATENCO	PERSONA	1	
		GUSTAVO A. MADERO	SAN PEDRO ZACATENCO (PBLO)	PERSONA	7	
		GUSTAVO A. MADERO	SAN ANTONIO	PERSONA	4	
		GUSTAVO A. MADERO	SAN FELIPE DE JESUS I	PERSONA	21	
		GUSTAVO A. MADERO	SAN JUAN DE ARAGON 1A SECCION (U HAB) I	PERSONA	4	
		GUSTAVO A. MADERO	SAN JUAN DE ARAGON 7 SECC (U HAB) I	PERSONA	3	
		GUSTAVO A. MADERO	SAN JUAN DE ARAGON 6A SECCION (U HAB) I	PERSONA	3	
		GUSTAVO A. MADERO	SANTA ISABEL TOLA (PBLO)	PERSONA	8	

III.5 PROGRAMAS QUE OTORGAN SUBSIDIOS Y APOYOS A LA POBLACIÓN

DENOMINACIÓN DEL PROGRAMA [1/]	FECHA DE PUBLICACIÓN DE REGLAS DE OPERACIÓN	DELEGACIÓN	COLONIA	BENEFICIARIO		PRESUPUESTO EJERCIDO (Pesos con dos decimales)
				TIPO	TOTAL	
SECRETARÍA DE EDUCACIÓN						
		GUSTAVO A. MADERO	TABLAS DE SAN AGUSTIN	PERSONA	3	
		GUSTAVO A. MADERO	TEPETATAL	PERSONA	1	
		GUSTAVO A. MADERO	TLALPEXCO	PERSONA	2	
		GUSTAVO A. MADERO	LA PRADERA I (U HAB)	PERSONA	1	
		GUSTAVO A. MADERO	VALLE DE MADERO	PERSONA	1	
		GUSTAVO A. MADERO	VILLA DE ARAGON	PERSONA	2	
		GUSTAVO A. MADERO	VISTA HERMOSA	PERSONA	3	
		GUSTAVO A. MADERO	ZONA ESCOLAR I	PERSONA	3	
		GUSTAVO A. MADERO	CERRO PRIETO	PERSONA	2	
		IZTACALCO	CAMPAMENTO 2 DE OCTUBRE I	PERSONA	29	
		IZTACALCO	LOS REYES (BARR)	PERSONA	2	
		IZTACALCO	SAN MIGUEL (BARR)	PERSONA	1	
		IZTACALCO	GABRIEL RAMOS MILLAN	PERSONA	2	
		IZTACALCO	SANTA ANITA	PERSONA	5	
		IZTACALCO	SANTA CRUZ (BARR)	PERSONA	5	
		IZTAPALAPA	12 DE DICIEMBRE	PERSONA	2	
		IZTAPALAPA	2A AMPLIACION SANTIAGO ACAHUALTEPEC I	PERSONA	32	
		IZTAPALAPA	ALVARO OBREGON	PERSONA	5	
		IZTAPALAPA	ALVARO OBREGON_(FRACC)	PERSONA	1	
		IZTAPALAPA	SANTA MARIA TOMATLAN (AMPL)	PERSONA	2	
		IZTAPALAPA	CASA BLANCA	PERSONA	4	
		IZTAPALAPA	EL RODEO	PERSONA	6	
		IZTAPALAPA	EMILIANO ZAPATA (AMPL)	PERSONA	2	
		IZTAPALAPA	LA POLVORILLA (AMPL)	PERSONA	1	
		IZTAPALAPA	STA MARTHA ACATITLA NTE (AMPL) I	PERSONA	10	
		IZTAPALAPA	APATLACO	PERSONA	3	
		IZTAPALAPA	SAN ANTONIO (BARR)	PERSONA	8	
		IZTAPALAPA	SAN PABLO (BARR)	PERSONA	2	
		IZTAPALAPA	SAN PEDRO (BARR)	PERSONA	1	
		IZTAPALAPA	SANTA BARBARA (BARR) I	PERSONA	5	
		IZTAPALAPA	CASA BLANCA	PERSONA	2	
		IZTAPALAPA	CERRO DE LA ESTRELLA I	PERSONA	9	
		IZTAPALAPA	CHINAMPAC DE JUAREZ I	PERSONA	1	
		IZTAPALAPA	CITLALLI	PERSONA	1	
		IZTAPALAPA	SANTIAGO ACAHUALTEPEC (PBLO)	PERSONA	5	
		IZTAPALAPA	CAMPESTRE POTRERO	PERSONA	1	
		IZTAPALAPA	EJERCITO DE ORIENTE (U HAB) I	PERSONA	8	
		IZTAPALAPA	ERMITA ZARAGOZA (U HAB) I	PERSONA	2	

III.5 PROGRAMAS QUE OTORGAN SUBSIDIOS Y APOYOS A LA POBLACIÓN

DENOMINACIÓN DEL PROGRAMA [1/]	FECHA DE PUBLICACIÓN DE REGLAS DE OPERACIÓN	DELEGACIÓN	COLONIA	BENEFICIARIO		PRESUPUESTO EJERCIDO (Pesos con dos decimales)
				TIPO	TOTAL	
SECRETARÍA DE EDUCACIÓN						
		IZTAPALAPA	IXTLAHUACAN	PERSONA	3	
		IZTAPALAPA	LOMAS DE LA ESTANCIA I	PERSONA	10	
		IZTAPALAPA	LOMAS DE ZARAGOZA	PERSONA	15	
		IZTAPALAPA	CULHUACAN (PBLO)	PERSONA	1	
		IZTAPALAPA	MIGUEL DE LA MADRID HURTADO	PERSONA	8	
		IZTAPALAPA	MIRAVALLE	PERSONA	16	
		IZTAPALAPA	PALMITAS	PERSONA	6	
		IZTAPALAPA	SAN JOSE ACULCO	PERSONA	4	
		IZTAPALAPA	SAN MIGUEL TEOTONGO I	PERSONA	61	
		IZTAPALAPA	SAN MIGUEL TEOTONGO II	PERSONA	1	
		IZTAPALAPA	SAN MIGUEL TEOTONGO III	PERSONA	7	
		IZTAPALAPA	SAN MIGUEL TEOTONGO IV	PERSONA	2	
		IZTAPALAPA	XALPA I	PERSONA	8	
		IZTAPALAPA	TENORIOS	PERSONA	7	
		IZTAPALAPA	RENOVACION	PERSONA	13	
		IZTAPALAPA	SAN ANDRES TOMATLAN (PBLO)	PERSONA	1	
		IZTAPALAPA	SANTA MARTHA ACATITLA	PERSONA	50	
		IZTAPALAPA	VALLE DE LUCES I	PERSONA	2	
		IZTAPALAPA	CONSEJO AGRARISTA MEXICANO I	PERSONA	2	
		IZTAPALAPA	DESARROLLO URBANO QUETZALCOATL I	PERSONA	3	
		IZTAPALAPA	EJERCITO DE AGUA PRIETA	PERSONA	6	
		IZTAPALAPA	SANTA MARIA AZTAHUACAN (EJ) I	PERSONA	1	
		IZTAPALAPA	EL MOLINO	PERSONA	17	
		IZTAPALAPA	EL SIFON	PERSONA	1	
		IZTAPALAPA	EL TRIUNFO	PERSONA	4	
		IZTAPALAPA	FUEGO NUEVO	PERSONA	2	
		IZTAPALAPA	GRANJAS ESTRELLA I	PERSONA	2	
		IZTAPALAPA	JARDINES DE SAN LORENZO	PERSONA	2	
		IZTAPALAPA	JARDINES DE SASN LORENZO	PERSONA	1	
		IZTAPALAPA	JOSE LOPEZ PORTILLO I	PERSONA	16	
		IZTAPALAPA	JOSE MA MORELOS Y PAVON (U HAB)	PERSONA	1	
		IZTAPALAPA	LA ESPERANZA	PERSONA	1	
		IZTAPALAPA	LA NUEVA ROSITA	PERSONA	5	
		IZTAPALAPA	LA POLVORILLA	PERSONA	2	
		IZTAPALAPA	LEYES DE REFORMA 1A SECCION	PERSONA	2	
		IZTAPALAPA	LEYES DE REFORMA 3A SECCION	PERSONA	1	
		IZTAPALAPA	PARAISO	PERSONA	2	
		IZTAPALAPA	LOMAS DE SAN LORENZO I	PERSONA	18	

III.5 PROGRAMAS QUE OTORGAN SUBSIDIOS Y APOYOS A LA POBLACIÓN

DENOMINACIÓN DEL PROGRAMA [1/]	FECHA DE PUBLICACIÓN DE REGLAS DE OPERACIÓN	DELEGACIÓN	COLONIA	BENEFICIARIO		PRESUPUESTO EJERCIDO (Pesos con dos decimales)
				TIPO	TOTAL	
SECRETARÍA DE EDUCACIÓN						
		IZTAPALAPA	MIRASOLES (U HAB)	PERSONA	1	
		IZTAPALAPA	MIXCOATL	PERSONA	1	
		IZTAPALAPA	PARAJE ZACATEPEC	PERSONA	2	
		IZTAPALAPA	PARAJES BUENAVISTA (TETECON)	PERSONA	4	
		IZTAPALAPA	SAN LORENZO TEZONCO (PBLO)	PERSONA	10	
		IZTAPALAPA	LOS PICOS VI B	PERSONA	1	
		IZTAPALAPA	PRESIDENTES DE MEXICO	PERSONA	2	
		IZTAPALAPA	SANTA MARTHA ACATITLA_(PBLO)	PERSONA	2	
		IZTAPALAPA	PUENTE BLANCO	PERSONA	5	
		IZTAPALAPA	PUENTE BLANCO	PERSONA	4	
		IZTAPALAPA	PURISIMA ATLAZOLPA	PERSONA	2	
		IZTAPALAPA	REFORMA POLITICA I	PERSONA	1	
		IZTAPALAPA	SAN ANDRES TETEPILCO (PBLO)	PERSONA	20	
		IZTAPALAPA	SAN FRANCISCO APOLOCALCO	PERSONA	1	
		IZTAPALAPA	SAN JOSE BUENAVISTA	PERSONA	1	
		IZTAPALAPA	SAN JUAN CERRO (PJE)	PERSONA	4	
		IZTAPALAPA	SAN JUAN XALPA I	PERSONA	1	
		IZTAPALAPA	SAN JUANICO NEXTIPAC (PBLO)	PERSONA	2	
		IZTAPALAPA	SAN NICOLAS TOLENTINO I	PERSONA	3	
		IZTAPALAPA	SAN SIMON CULHUACAN (BARR)	PERSONA	1	
		IZTAPALAPA	SANTA CRUZ MEYEHUALCO (PBLO)	PERSONA	5	
		IZTAPALAPA	SANTA MARIA TOMATLAN	PERSONA	4	
		IZTAPALAPA	SANTA MARIA TOMATLAN	PERSONA	3	
		IZTAPALAPA	SANTA MARTHA ACTITLA SUR	PERSONA	2	
		IZTAPALAPA	TEPALCATES I	PERSONA	1	
		IZTAPALAPA	VICENTE GUERRERO-SUPER MANZANA 1 (U HAB)	PERSONA	15	
		IZTAPALAPA	VICENTE GUERRERO-SUPER MANZANA 2 (U HAB)	PERSONA	10	
		IZTAPALAPA	VALLE DE SAN LORENZO I	PERSONA	11	
		IZTAPALAPA	LOMAS DE SANTA CRUZ MEYEHUALCO	PERSONA	5	
		MIGUEL HIDALGO	TORRE BLANCA	PERSONA	1	
		MILPA ALTA	SAN ANTONIO TECOMITL (PBLO)	PERSONA	5	
		MILPA ALTA	SAN SALVADOR CUAUHTENCO (PBLO)	PERSONA	6	
		MILPA ALTA	VILLA MILPA ALTA (PBLO)	PERSONA	7	
		MILPA ALTA	SAN FRANCISCO TECOXPA (PBLO)	PERSONA	1	
		TLAHUAC	SAN NICOLAS TETELCO (PBLO)	PERSONA	6	
		TLAHUAC	LA ESTACION	PERSONA	6	
		TLAHUAC	U. H. VILLAS DE LOS TRABAJADORES DEL GOBIERNO DEL DF	PERSONA	1	

III.5 PROGRAMAS QUE OTORGAN SUBSIDIOS Y APOYOS A LA POBLACIÓN

DENOMINACIÓN DEL PROGRAMA [1/]	FECHA DE PUBLICACIÓN DE REGLAS DE OPERACIÓN	DELEGACIÓN	COLONIA	BENEFICIARIO		PRESUPUESTO EJERCIDO (Pesos con dos decimales)
				TIPO	TOTAL	
SECRETARÍA DE EDUCACIÓN						
		TLAHUAC	TELELCO	PERSONA	1	
		TLAHUAC	GRANJAS CABRERA	PERSONA	3	
		TLALPAN	MIGUEL HIDALGO	PERSONA	8	
		TLALPAN	SN JUAN TEPEXIMILPA (AMPL)	PERSONA	3	
		TLALPAN	AMPLIACION MIGUEL HIDALGO 2A SECC	PERSONA	6	
		TLALPAN	CANTERA PUENTE DE PIEDRA	PERSONA	1	
		TLALPAN	CHICHICASPATL	PERSONA	1	
		TLALPAN	DIAMANTE	PERSONA	1	
		TLALPAN	JARDINES DEL AJUSCO	PERSONA	1	
		TLALPAN	MESA LOS HORNOS, TEXCALTENCO	PERSONA	2	
		TLALPAN	MIRADOR I	PERSONA	1	
		TLALPAN	PEDREGAL DE STA URSULA XITLA	PERSONA	14	
		TLALPAN	TLALCOLIGIA	PERSONA	6	
		TLALPAN	TLALMILLE	PERSONA	1	
		TLALPAN	VIVEROS DE COACTETLAN	PERSONA	2	
		TLALPAN	PEDREGAL DE SN NICOLAS 1A SECC	PERSONA	3	
		TLALPAN	CRUZ DEL FAROL	PERSONA	1	
		TLALPAN	DIAMANTE	PERSONA	1	
		TLALPAN	EJIDOS DE SAN PEDRO MARTIR I (NORTE)	PERSONA	3	
		TLALPAN	FUENTES Y PEDREGAL DE TEPEPAN	PERSONA	2	
		TLALPAN	JARDINES DE SAN JUAN	PERSONA	5	
		TLALPAN	LA FAJA	PERSONA	2	
		TLALPAN	LOMAS DE PADIERNA I	PERSONA	2	
		TLALPAN	MOVIMIENTO ORGANIZADO DE TLALPAN-EL MIRADOR (RNCDA)	PERSONA	4	
		TLALPAN	POPULAR STA TERESA	PERSONA	4	
		TLALPAN	CHIMALCOYOC	PERSONA	1	
		TLALPAN	SAN MIGUEL AJUSCO (PBLO)	PERSONA	6	
		TLALPAN	SAN MIGUEL TOPILEJO (PBLO)	PERSONA	12	
		TLALPAN	SANTO TOMAS AJUSCO (PBLO)	PERSONA	11	
		TLALPAN	LA MAGDALENA PETLACALCO (PBLO)	PERSONA	4	
		TLALPAN	PARRES EL GUARDA (PBLO)	PERSONA	1	
		TLALPAN	SAN ANDRES TOTOLTEPEC (PBLO)	PERSONA	4	
		TLALPAN	SAN MIGUEL XICALCO (PBLO)	PERSONA	3	
		TLALPAN	RINCONADA (U HAB)	PERSONA	1	
		TLALPAN	ROCA DE CRISTAL	PERSONA	1	
		TLALPAN	SN JUAN TEPEXIMILPA	PERSONA	4	
		TLALPAN	SAN MIGUEL TOXIAC	PERSONA	1	

III.5 PROGRAMAS QUE OTORGAN SUBSIDIOS Y APOYOS A LA POBLACIÓN

DENOMINACIÓN DEL PROGRAMA 1/	FECHA DE PUBLICACIÓN DE REGLAS DE OPERACIÓN	DELEGACIÓN	COLONIA	BENEFICIARIO		PRESUPUESTO EJERCIDO (Pesos con dos decimales)
				TIPO	TOTAL	
SECRETARÍA DE EDUCACIÓN						
		TLALPAN	SANTA URSULA XITLA	PERSONA	2	
		TLALPAN	TORRES DE PADIERNA	PERSONA	1	
		VENUSTIANO CARRANZA	PENITENCIARIA (AMPL)	PERSONA	7	
		VENUSTIANO CARRANZA	EL ARENAL 1A SECCION	PERSONA	6	
		VENUSTIANO CARRANZA	CUCHILLA PANTITLAN	PERSONA	5	
		VENUSTIANO CARRANZA	EL ARENAL 4A SECCION	PERSONA	6	
		VENUSTIANO CARRANZA	EL ARENAL 3A SECCION	PERSONA	2	
		VENUSTIANO CARRANZA	FELIPE ANGELES	PERSONA	10	
		XOCHIMILCO	LOS CERRILLOS III	PERSONA	4	
		XOCHIMILCO	LOS CERRILLOS II	PERSONA	6	
		XOCHIMILCO	NATIVITAS	PERSONA	2	
		XOCHIMILCO	NATIVITAS LA JOYA (AMPL)	PERSONA	1	
		XOCHIMILCO	SAN MARCOS (AMPL)	PERSONA	3	
		XOCHIMILCO	BARRIO 18	PERSONA	1	
		XOCHIMILCO	CALTONGO (BARR)	PERSONA	3	
		XOCHIMILCO	BARRIO CHALMA	PERSONA	1	
		XOCHIMILCO	BELEM (BARR)	PERSONA	1	
		XOCHIMILCO	LA GUADALUPITA (BARR)	PERSONA	2	
		XOCHIMILCO	SAN DIEGO (BARR)	PERSONA	3	
		XOCHIMILCO	SAN LORENZO (BARR)	PERSONA	1	
		XOCHIMILCO	GUADALUPE	PERSONA	2	
		XOCHIMILCO	BARRIO LA TABLA	PERSONA	3	
		XOCHIMILCO	BARRIO SAN JOSE	PERSONA	1	
		XOCHIMILCO	SAN JUAN (BARR)	PERSONA	3	
		XOCHIMILCO	BARRIO TLACOAPA	PERSONA	1	
		XOCHIMILCO	SAN LUCAS XOCHIMANCA (PBLO)	PERSONA	4	
		XOCHIMILCO	EL CARMEN	PERSONA	1	
		XOCHIMILCO	OLIVAR SANTA MARIA	PERSONA	2	
		XOCHIMILCO	SAN MATEO XALPA (PBLO)	PERSONA	3	
		XOCHIMILCO	LA ASUNCION (BARR)	PERSONA	1	
		XOCHIMILCO	LAS MESITAS TULYEHUALCO	PERSONA	2	
		XOCHIMILCO	ORIENTE DE SAN LUCAS	PERSONA	7	
		XOCHIMILCO	PARAJE XOCHITENCO	PERSONA	1	
		XOCHIMILCO	SAN FRANCISCO TLALNEPANTLA (PBLO)	PERSONA	3	
		XOCHIMILCO	SAN ANDRES AHUAYUCAN (PBLO)	PERSONA	4	
		XOCHIMILCO	SAN FELIPE DE JESUS TULYEHUALCO	PERSONA	3	
		XOCHIMILCO	SAN GREGORIO ATLAPULCO (PBLO)	PERSONA	12	
		XOCHIMILCO	SAN JOSE OBRERO	PERSONA	3	

III.5 PROGRAMAS QUE OTORGAN SUBSIDIOS Y APOYOS A LA POBLACIÓN

DENOMINACIÓN DEL PROGRAMA [1/]	FECHA DE PUBLICACIÓN DE REGLAS DE OPERACIÓN	DELEGACIÓN	COLONIA	BENEFICIARIO		PRESUPUESTO EJERCIDO (Pesos con dos decimales)
				TIPO	TOTAL	
SECRETARÍA DE EDUCACIÓN						
		XOCHIMILCO	SAN LORENZO ATEMOAYA (PBLO)	PERSONA	5	
		XOCHIMILCO	SAN LUIS TLAXIALTEMALCO (PBLO)	PERSONA	11	
		XOCHIMILCO	SAN MARCOS (BARR)	PERSONA	1	
		XOCHIMILCO	SANTA CRUZ ACALPIXCA (PBLO)	PERSONA	5	
		XOCHIMILCO	SANTA CRUZ XOCHITEPEC (PBLO)	PERSONA	7	
		XOCHIMILCO	SANTA INES	PERSONA	2	
		XOCHIMILCO	TECOLOXTITLA	PERSONA	1	
		XOCHIMILCO	TIZILINGO	PERSONA	1	
		XOCHIMILCO	TLACOAPA	PERSONA	1	
		XOCHIMILCO	TOLTENCO	PERSONA	1	
		XOCHIMILCO	VILLAS DE SAN ISIDRO	PERSONA	1	
		XOCHIMILCO	XICALHUACAN	PERSONA	2	
		XOCHIMILCO	XOCHIPILLI	PERSONA	1	
		XOCHIMILCO	SAN MATEO	PERSONA	16	
				PERSONA		
PROGRAMA DE SERVICIOS SALUDARTE	31-ENE-2017 N° 555 TOMO 1			**TOTAL DE PERSONAS ATENDIDAS**	**18,313**	
		ÁLVARO OBREGÓN	BEJERO	PERSONA	247	9,935,471.00
		ÁLVARO OBREGÓN	EL PARAÍSO	PERSONA	188	
		ÁLVARO OBREGÓN	LOMAS DE BECERRA	PERSONA	93	
		ÁLVARO OBREGÓN	MERCED GÓMEZ	PERSONA	170	
		ÁLVARO OBREGÓN	MINAS DE CRISTO REY	PERSONA	125	
		ÁLVARO OBREGÓN	PUEBLO NUEVO	PERSONA	136	
		ÁLVARO OBREGÓN	RODEO BARRIO NORTE	PERSONA	167	
		ÁLVARO OBREGÓN	U.H. LOMAS DE BECERRA	PERSONA	182	
		AZCAPOTZALCO	ALDANA	PERSONA	150	
		AZCAPOTZALCO	SANTA CRUZ DE LAS SALINAS	PERSONA	100	
		AZCAPOTZALCO	EL ARENAL	PERSONA	125	
		AZCAPOTZALCO	HOGARES FERROCARRILEROS	PERSONA	100	
		AZCAPOTZALCO	REYNOSA TAMAULIPAS	PERSONA	175	
		AZCAPOTZALCO	U.H. XOCHINAHUAC	PERSONA	139	
		BENITO JUÁREZ	MIGUEL ALEMÁN	PERSONA	171	
		COYOACÁN	ADOLFO RUÍZ CORTINES	PERSONA	103	
		COYOACÁN	AJUSCO NORTE	PERSONA	93	
		COYOACÁN	CTM INFONAVIT CULHUACÁN CTM V	PERSONA	224	
		COYOACÁN	CIUDAD JARDÍN	PERSONA	167	

III.5 PROGRAMAS QUE OTORGAN SUBSIDIOS Y APOYOS A LA POBLACIÓN

DENOMINACIÓN DEL PROGRAMA [1/]	FECHA DE PUBLICACIÓN DE REGLAS DE OPERACIÓN	DELEGACIÓN	COLONIA	BENEFICIARIO		PRESUPUESTO EJERCIDO (Pesos con dos decimales)
				TIPO	TOTAL	
SECRETARÍA DE EDUCACIÓN						
		COYOACÁN	PEDREGAL DE SANTA ÚRSULA COAPA	PERSONA	119	
		COYOACÁN	PEDREGAL DE SANTO DOMINGO CENTRO	PERSONA	138	
		COYOACÁN	PUEBLO LOS REYES	PERSONA	252	
		COYOACÁN	U. H. PEDREGAL DE CARRASCO	PERSONA	344	
		COYOACÁN	VIEJO EJIDO DE SANTA URSULA COAPA	PERSONA	191	
		CUAJIMALPA	LOMAS DE SAN PEDRO	PERSONA	194	
		CUAJIMALPA	LOMAS DE CHAMIZAL 1ERA SECCIÓN	PERSONA	215	
		CUAUHTÉMOC	BUENOS AIRES	PERSONA	225	
		CUAUHTÉMOC	CENTRO ORIENTE	PERSONA	46	
		CUAUHTÉMOC	DOCTORES NTE	PERSONA	200	
		CUAUHTÉMOC	DOCTORES SUR	PERSONA	253	
		CUAUHTÉMOC	GUERRERO	PERSONA	660	
		CUAUHTÉMOC	MORELOS	PERSONA	219	
		GUSTAVO A. MADERO	25 DE JULIO	PERSONA	278	
		GUSTAVO A. MADERO	AMP. PROVIDENCIA	PERSONA	166	
		GUSTAVO A. MADERO	ÁVILA CAMACHO CAPULTITLAN TLACAMACA	PERSONA	281	
		GUSTAVO A. MADERO	AMPLIACIÓN CASAS ALEMÁN ORIENTE	PERSONA	241	
		GUSTAVO A. MADERO	LA PRADERA	PERSONA	161	
		GUSTAVO A. MADERO	NUEVA TENOCHTITLAN	PERSONA	131	
		GUSTAVO A. MADERO	PUEBLO SAN JUAN DE ARAGON	PERSONA	157	
		GUSTAVO A. MADERO	NUEVA ATZACOALCO	PERSONA	139	
		GUSTAVO A. MADERO	U SAN JUAN DE ARAGÓN	PERSONA	124	
		GUSTAVO A. MADERO	UNIDAD HABITACIONAL LA ESMERALDA	PERSONA	92	
		GUSTAVO A. MADERO	U.H SAN JUAN DE ARAGON 2A SECCIÓN	PERSONA	126	
		GUSTAVO A. MADERO	U.H SAN JUAN DE ARAGON 1ERA SECCIÓN SUR	PERSONA	130	
		IZTACALCO	BARRIO SANTIAGO SUR	PERSONA	499	
		IZTACALCO	CUCHILLA AGRÍCOLA ORIENTAL	PERSONA	156	
		IZTACALCO	EL RODEO	PERSONA	182	
		IZTACALCO	GRANJAS MÉXICO ORIENTE	PERSONA	96	
		IZTACALCO	JUVENTINO ROSAS	PERSONA	298	
		IZTACALCO	INFONAVIT IZTACALCO	PERSONA	129	
		IZTAPALAPA	BARRIO SAN MIGUEL	PERSONA	79	
		IZTAPALAPA	CONSTITUCIÓN DE 1927	PERSONA	161	
		IZTAPALAPA	EL MANTO	PERSONA	220	
		IZTAPALAPA	LOMAS DE ZARAGOZA	PERSONA	200	
		IZTAPALAPA	SAN ANDRÉS TETEPILCO	PERSONA	146	

III.5 PROGRAMAS QUE OTORGAN SUBSIDIOS Y APOYOS A LA POBLACIÓN

DENOMINACIÓN DEL PROGRAMA [1/]	FECHA DE PUBLICACIÓN DE REGLAS DE OPERACIÓN	DELEGACIÓN	COLONIA	BENEFICIARIO		PRESUPUESTO EJERCIDO (Pesos con dos decimales)
				TIPO	TOTAL	
SECRETARÍA DE EDUCACIÓN						
		IZTAPALAPA	PROGRESISTA	PERSONA	156	
		IZTAPALAPA	SECTOR POPULAR	PERSONA	414	
		IZTAPALAPA	TEPALCATES	PERSONA	137	
		IZTAPALAPA	U.H. LA ALBARRADA	PERSONA	148	
		IZTAPALAPA	U.H EJÉRCITO CONSTITUCIONALISTA SM III	PERSONA	351	
		IZTAPALAPA	UNIDAD HABITACIONAL VICENTE GUERRERO SUPER MANZANA 5	PERSONA	167	
		IZTAPALAPA	UNIDAD HABITACIONAL VOCEADORES DE MÉXICO	PERSONA	172	
		LA MAGDALENA CONTRERAS	BARRANCA SECA	PERSONA	203	
		LA MAGDALENA CONTRERAS	SAN JERÓNIMO ACULCO	PERSONA	220	
		LA MAGDALENA CONTRERAS	SAN JERÓNIMO LÍDICE	PERSONA	132	
		LA MAGDALENA CONTRERAS	SANTA TERESA	PERSONA	189	
		LA MAGDALENA CONTRERAS	U.H IMSS INDEPENDENCIA	PERSONA	86	
		MIGUEL HIDALGO	2DA SECCIÓN DEL BOSQUE DE CHAPULTEPEC	PERSONA	168	
		MIGUEL HIDALGO	ARGENTINA ANTIGUA	PERSONA	104	
		MIGUEL HIDALGO	LOMAS ALTAS PLAN DE BARRANCA	PERSONA	140	
		MIGUEL HIDALGO	SAN JUANICO	PERSONA	115	
		MIGUEL HIDALGO	TACUBAYA	PERSONA	129	
		MIGUEL HIDALGO	TLAXPANA	PERSONA	226	
		MILPA ALTA	SAN JUAN TEPENAHUAC	PERSONA	94	
		MILPA ALTA	SAN PEDRO ATOCPAN	PERSONA	95	
		MILPA ALTA	SANTA ANA TLACOTENCO	PERSONA	218	
		TLAHUAC	AMPLIACIÓN EL ROSARIO	PERSONA	223	
		TLAHUAC	SAN NICOLÁS TETELCO	PERSONA	386	
		TLAHUAC	SAN JOSÉ	PERSONA	114	
		TLALPAN	AMPLIACIÓN MIGUEL HIDALGO	PERSONA	130	
		TLALPAN	NARCISO MENDOZA MANZANA 1	PERSONA	137	
		TLALPAN	SAN ANDRÉS TOTOLTEPEC PONIENTE	PERSONA	200	
		TLALPAN	PEDREGAL DE LAS AGUILAS	PERSONA	100	
		TLALPAN	TLALPAN	PERSONA	150	
		VENUSTIANO CARRANZA	FEDERAL	PERSONA	162	
		VENUSTIANO CARRANZA	MOCTEZUMA 2A SECCION	PERSONA	595	
		VENUSTIANO CARRANZA	MORELOS	PERSONA	275	
		VENUSTIANO CARRANZA	NICOLÁS BRAVO	PERSONA	100	
		VENUSTIANO CARRANZA	PENSADOR MEXICANO	PERSONA	332	
		VENUSTIANO CARRANZA	PEÑON DE LOS BAÑOS	PERSONA	239	

III.5 PROGRAMAS QUE OTORGAN SUBSIDIOS Y APOYOS A LA POBLACIÓN

DENOMINACIÓN DEL PROGRAMA 1/	FECHA DE PUBLICACIÓN DE REGLAS DE OPERACIÓN	DELEGACIÓN	COLONIA	BENEFICIARIO		PRESUPUESTO EJERCIDO (Pesos con dos decimales)
				TIPO	TOTAL	
SECRETARÍA DE EDUCACIÓN						
PROGRAMA FORMACIÓN Y ACTUALIZACIÓN EN EDUCACIÓN INICIAL Y PREESCOLAR,PARA LAS PERSONAS QUE OFRECEN ATENCIÓN EDUCATIVA ASISTENCIAL, EN LOS CENTROS DE ATENCIÓN Y CUIDADO INFANTIL (CACI), EN LA MODALIDAD PÚBLICOS Y COMUNITARIOS DE LA CIUDAD DE MÉXICO	**31/01/2017**	XOCHIMILCO	BARRIO 18	PERSONA	135	
		XOCHIMILCO	PUEBLO SAN ANDRÉS AHUAYUCAN	PERSONA	247	
		XOCHIMILCO	LA NORIA	PERSONA	234	
		XOCHIMILCO	PUEBLO SANTA CRUZ XOCHITEPEC	PERSONA	199	
		XOCHIMILCO	SANTA MARIA TEPEPAN	PERSONA	228	
		XOCHIMILCO	PUEBLO SANTIAGO TEPALCATLALPAN	PERSONA	360	
				TOTAL DE PERSONAS ATENDIDAS	**712**	5,493,390.00
		ÁLVARO OBREGÓN	AMPLIACIÓN JALALPA	PERSONA	1	
		ÁLVARO OBREGÓN	BARRIO NORTE	PERSONA	6	
		ÁLVARO OBREGÓN	BARRIO NORTE	PERSONA	1	
		ÁLVARO OBREGÓN	CALZADA JALALPA	PERSONA	1	
		ÁLVARO OBREGÓN	CORPUS CHRISTY	PERSONA	1	
		ÁLVARO OBREGÓN	DESARROLLO URBANO EL PIRUL	PERSONA	2	
		ÁLVARO OBREGÓN	EL MIRADOR	PERSONA	1	
		ÁLVARO OBREGÓN	EL PARAÍSO	PERSONA	2	
		ÁLVARO OBREGÓN	EL POCITO	PERSONA	1	
		ÁLVARO OBREGÓN	HERÓN PROAL	PERSONA	1	
		ÁLVARO OBREGÓN	JOSÉ MARÍA PINO SUÁREZ	PERSONA	1	
		ÁLVARO OBREGÓN	LA CONCHITA	PERSONA	3	
		ÁLVARO OBREGÓN	LA JOYA	PERSONA	1	
		ÁLVARO OBREGÓN	LA MEXICANA	PERSONA	2	
		ÁLVARO OBREGÓN	LOMAS DE CAPULA	PERSONA	6	
		ÁLVARO OBREGÓN	LOMAS DE CHAMONTOYA	PERSONA	13	
		ÁLVARO OBREGÓN	MOLINO DE ROSAS	PERSONA	4	
		ÁLVARO OBREGÓN	OLIVAR DEL CONDE	PERSONA	5	
		ÁLVARO OBREGÓN	PUEBLO DE SANTA ROSA XOCHIAC	PERSONA	1	
		ÁLVARO OBREGÓN	SAN ÁNGEL	PERSONA	3	
		ÁLVARO OBREGÓN	SEGUNDA AMPLIACIÓN JALALPA	PERSONA	3	
		ÁLVARO OBREGÓN	TEPEACA	PERSONA	4	
		ÁLVARO OBREGÓN	TIZAPÁN SAN ÁNGEL	PERSONA	4	
		ÁLVARO OBREGÓN	TLACOYAQUE	PERSONA	2	
		ÁLVARO OBREGÓN	TLACUITLAPA	PERSONA	2	

III.5 PROGRAMAS QUE OTORGAN SUBSIDIOS Y APOYOS A LA POBLACIÓN

DENOMINACIÓN DEL PROGRAMA [1/]	FECHA DE PUBLICACIÓN DE REGLAS DE OPERACIÓN	DELEGACIÓN	COLONIA	BENEFICIARIO		PRESUPUESTO EJERCIDO (Pesos con dos decimales)
				TIPO	TOTAL	
SECRETARÍA DE EDUCACIÓN						
		ÁLVARO OBREGÓN	TOLTECA	PERSONA	8	
		ÁLVARO OBREGÓN	TORRES DE POTRERO	PERSONA	3	
		ÁLVARO OBREGÓN	XALALPA TEPITO	PERSONA	4	
		AZCAPOTZALCO	AZCAPOTZALCO	PERSONA	1	
		AZCAPOTZALCO	COSMOPOLITA	PERSONA	1	
		AZCAPOTZALCO	EL ROSARIO, DELEG. AZCAPOTZALCO	PERSONA	1	
		AZCAPOTZALCO	ELECTRICISTAS	PERSONA	3	
		AZCAPOTZALCO	NUEVA SANTA MARIA	PERSONA	1	
		AZCAPOTZALCO	POTRERO DEL LLANO	PERSONA	2	
		AZCAPOTZALCO	PRECIOSA	PERSONA	1	
		AZCAPOTZALCO	PROHOGAR	PERSONA	1	
		AZCAPOTZALCO	SANTA BARBARA	PERSONA	4	
		AZCAPOTZALCO	SANTA LUCIA	PERSONA	2	
		AZCAPOTZALCO	SANTO TOMAS	PERSONA	7	
		AZCAPOTZALCO	UNIDAD HABITACIONAL EL ROSARIO	PERSONA	1	
		AZCAPOTZALCO	VICTORIA DE LAS DEMOCRACIAS	PERSONA	1	
		BENITO JUÁREZ	INDEPENDENCIA	PERSONA	2	
		BENITO JUÁREZ	DEL VALLE	PERSONA	1	
		BENITO JUÁREZ	DEL VALLE NORTE	PERSONA	3	
		BENITO JUÁREZ	LETRAN VALLE	PERSONA	4	
		BENITO JUÁREZ	SAN PEDRO DE LOS PINOS	PERSONA	6	
		BENITO JUÁREZ	SANTA CRUZ ATOYAC	PERSONA	7	
		COYOACAN	CULHUACAN	PERSONA	1	
		COYOACÁN	ADOLFO RUÍZ CORTINES	PERSONA	2	
		COYOACÁN	AJUSCO	PERSONA	8	
		COYOACÁN	AVANTE	PERSONA	1	
		COYOACÁN	BARRIO DE LA CONCEPCIÓN	PERSONA	2	
		COYOACÁN	CARMEN SERDÁN	PERSONA	1	
		COYOACÁN	DEL CARMEN	PERSONA	1	
		COYOACÁN	LA CANDELARIA	PERSONA	1	
		COYOACÁN	LOS REYES	PERSONA	1	
		COYOACÁN	PEDREGAL DE SANTA URSULA COAPA	PERSONA	3	
		COYOACÁN	PEDREGAL STO DOMINGO	PERSONA	1	
		COYOACÁN	PRADO CHURUBUSCO	PERSONA	2	
		COYOACÁN	SAN FRANCISCO CULHUACÁN	PERSONA	4	
		COYOACÁN	SANTA URSULA COAPA	PERSONA	3	
		COYOACÁN	SANTO DOMINGO	PERSONA	5	
		CUAJIMALPA	CHIMALPA	PERSONA	2	

III.5 PROGRAMAS QUE OTORGAN SUBSIDIOS Y APOYOS A LA POBLACIÓN

DENOMINACIÓN DEL PROGRAMA [1/]	FECHA DE PUBLICACIÓN DE REGLAS DE OPERACIÓN	DELEGACIÓN	COLONIA	BENEFICIARIO		PRESUPUESTO EJERCIDO (Pesos con dos decimales)
				TIPO	TOTAL	
SECRETARÍA DE EDUCACIÓN						
		CUAJIMALPA	CUAJIMALPA CENTRO	PERSONA	7	
		CUAJIMALPA	JESUS DEL MONTE	PERSONA	1	
		CUAJIMALPA	SAN JOSÉ DE LOS CEDROS	PERSONA	11	
		CUAJIMALPA	SAN MATEO TLALTENANGO	PERSONA	1	
		CUAJIMALPA	ZENTLAPATL	PERSONA	3	
		CUAUHTÉMOC	BUENA VISTA	PERSONA	2	
		CUAUHTÉMOC	CENTRO	PERSONA	17	
		CUAUHTÉMOC	DOCTORES	PERSONA	9	
		CUAUHTÉMOC	EXHIPODROMO DE PERALVILLO	PERSONA	1	
		CUAUHTÉMOC	JUÁREZ	PERSONA	7	
		CUAUHTÉMOC	MORELOS	PERSONA	2	
		CUAUHTÉMOC	PERALVILLO	PERSONA	10	
		CUAUHTÉMOC	ROMA	PERSONA	1	
		CUAUHTÉMOC	ROMA SUR	PERSONA	3	
		CUAUHTÉMOC	SANTA MARÍA LA RIVERA	PERSONA	2	
		CUAUHTÉMOC	TRANSITO	PERSONA	2	
		CUAUHTÉMOC	VALLE GÓMEZ	PERSONA	4	
		GUSTAVO A. MADERO	AHUEHUETES	PERSONA	3	
		GUSTAVO A. MADERO	AMPLIACIÓN PROVIDENCIA	PERSONA	1	
		GUSTAVO A. MADERO	CLAVERIA	PERSONA	1	
		GUSTAVO A. MADERO	EL PARAÍSO	PERSONA	1	
		GUSTAVO A. MADERO	EXHIPODROMO DE PERALVILLO	PERSONA	1	
		GUSTAVO A. MADERO	FELIPE BERRIZABAL	PERSONA	3	
		GUSTAVO A. MADERO	FORESTAL	PERSONA	2	
		GUSTAVO A. MADERO	JORGE NEGRETE	PERSONA	1	
		GUSTAVO A. MADERO	LA CASILDA	PERSONA	1	
		GUSTAVO A. MADERO	LA ESCALERA	PERSONA	1	
		GUSTAVO A. MADERO	LOMÁS DE CUAUTEPEC	PERSONA	1	
		GUSTAVO A. MADERO	MALACATES	PERSONA	7	
		GUSTAVO A. MADERO	PALMATITLA	PERSONA	1	
		GUSTAVO A. MADERO	PROVIDENCIA	PERSONA	3	
		GUSTAVO A. MADERO	RIO BLANCO	PERSONA	1	
		GUSTAVO A. MADERO	SAN FELIPE DE JESUS	PERSONA	1	
		GUSTAVO A. MADERO	SAN JOSÉ TICOMÁN	PERSONA	1	
		GUSTAVO A. MADERO	SAN JOSÉ TICOMÁN	PERSONA	3	
		GUSTAVO A. MADERO	SANTA ISABEL TOLA	PERSONA	3	
		GUSTAVO A. MADERO	SANTIAGO ATLEPETLAC	PERSONA	1	
		GUSTAVO A. MADERO	TAPLEXO	PERSONA	1	
		GUSTAVO A. MADERO	TEPETATAL	PERSONA	2	

III.5 PROGRAMAS QUE OTORGAN SUBSIDIOS Y APOYOS A LA POBLACIÓN

DENOMINACIÓN DEL PROGRAMA 1/	FECHA DE PUBLICACIÓN DE REGLAS DE OPERACIÓN	DELEGACIÓN	COLONIA	BENEFICIARIO		PRESUPUESTO EJERCIDO (Pesos con dos decimales)
				TIPO	TOTAL	
SECRETARÍA DE EDUCACIÓN						
		GUSTAVO A. MADERO	TLALPEXCO	PERSONA	1	
		GUSTAVO A. MADERO	VALLE DE GUADALUPE	PERSONA	1	
		GUSTAVO A. MADERO	VASCO DE QUIROGA	PERSONA	1	
		GUSTAVO A. MADERO	ZONA ESCOLAR	PERSONA	1	
		IZTACALCO	AGRÍCOLA ORIENTAL	PERSONA	9	
		IZTACALCO	CAMPAMENTO 2 DE OCTUBRE	PERSONA	1	
		IZTACALCO	EX EJIDOS	PERSONA	2	
		IZTACALCO	FRACCIONAMIENTO BENITO JUAREZ	PERSONA	1	
		IZTACALCO	GRANJAS MÉXICO.	PERSONA	1	
		IZTACALCO	NUEVA SANTA ANITA	PERSONA	1	
		IZTACALCO	RAMOS MILLÁN	PERSONA	9	
		IZTAPALAPA	2ª AMPLIACIÓN SANTIAGO ACAHUALTEPEC	PERSONA	3	
		IZTAPALAPA	BARRIO SAN ANTONIO	PERSONA	2	
		IZTAPALAPA	BARRIO SAN MIGUEL	PERSONA	3	
		IZTAPALAPA	BARRIO SAN PABLO	PERSONA	1	
		IZTAPALAPA	BARRIO SANTA BARBARBARA	PERSONA	1	
		IZTAPALAPA	CHINAMPAC DE JUÁREZ	PERSONA	6	
		IZTAPALAPA	CONSTITUCIÓN DE 1917	PERSONA	3	
		IZTAPALAPA	DEGOLLADO DESARROLLO URBANO QUETZALCÓATL	PERSONA	5	
		IZTAPALAPA	DESARROLLO URBANO	PERSONA	1	
		IZTAPALAPA	DESARROLLO URBANO QUETZALCOATL	PERSONA	1	
		IZTAPALAPA	EJERCITO CONSTITUCIONALISTA	PERSONA	3	
		IZTAPALAPA	EL MOLINO	PERSONA	1	
		IZTAPALAPA	EL SANTUARIO	PERSONA	2	
		IZTAPALAPA	ESCUADRON 201	PERSONA	1	
		IZTAPALAPA	ESTRELLA	PERSONA	1	
		IZTAPALAPA	ESTRELLA DEL SUR	PERSONA	1	
		IZTAPALAPA	IXTLAHUACAN	PERSONA	2	
		IZTAPALAPA	JUAN ESCUTIA	PERSONA	3	
		IZTAPALAPA	LA POLVORILLA	PERSONA	3	
		IZTAPALAPA	LEYES DE REFORMA	PERSONA	4	
		IZTAPALAPA	LOMAS DE LA ESTANCIA	PERSONA	11	
		IZTAPALAPA	LOMAS DE ZARAGOZA	PERSONA	2	
		IZTAPALAPA	MAGDALENA ATLAZOLPA	PERSONA	2	
		IZTAPALAPA	MIRAVALLE	PERSONA	4	
		IZTAPALAPA	PALMITAS	PERSONA	2	
		IZTAPALAPA	PARAJE SAN JUAN	PERSONA	1	
		IZTAPALAPA	PROGRESISTA	PERSONA	1	

III.5 PROGRAMAS QUE OTORGAN SUBSIDIOS Y APOYOS A LA POBLACIÓN

DENOMINACIÓN DEL PROGRAMA [1/]	FECHA DE PUBLICACIÓN DE REGLAS DE OPERACIÓN	DELEGACIÓN	COLONIA	BENEFICIARIO		PRESUPUESTO EJERCIDO (Pesos con dos decimales)
				TIPO	TOTAL	
SECRETARÍA DE EDUCACIÓN						
		IZTAPALAPA	PUEBLO DE SANTA MARÍA AZTAHUACAN	PERSONA	2	
		IZTAPALAPA	PUEBLO SAN LORENZO TEZONCO	PERSONA	1	
		IZTAPALAPA	PUEBLO SANTA CRUZ MEYEHUALCO	PERSONA	5	
		IZTAPALAPA	REFORMA POLÍTICA	PERSONA	5	
		IZTAPALAPA	RENOVACIÓN	PERSONA	3	
		IZTAPALAPA	SAN JOSÉ ACULCO	PERSONA	2	
		IZTAPALAPA	SAN JUANICO NEXTIPAC	PERSONA	2	
		IZTAPALAPA	SAN LORENZO TEXONCO	PERSONA	1	
		IZTAPALAPA	SAN LORENZO XICOTENCATL	PERSONA	1	
		IZTAPALAPA	SAN MIGUEL TEOTONGO	PERSONA	1	
		IZTAPALAPA	SANTA CRUZ MEYEHUALCO	PERSONA	10	
		IZTAPALAPA	SANTA MARTHA ACATITLA	PERSONA	1	
		IZTAPALAPA	UNIDAD HABITACIONAL BELLAVISTA	PERSONA	1	
		IZTAPALAPA	UNIDAD HABITACIONAL CANANEA	PERSONA	1	
		IZTAPALAPA	UNIDAD HABITACIONAL STA CRUZ MEYEHUALCO	PERSONA	3	
		IZTAPALAPA	UNIDAD SANTA CRUZ MEYEHUALCO	PERSONA	1	
		IZTAPALAPA	XALPA	PERSONA	1	
		MIGUEL HIDALGO	AMÉRICA	PERSONA	3	
		MIGUEL HIDALGO	ARGENTINA ANTIGUA	PERSONA	2	
		MIGUEL HIDALGO	GRANADA	PERSONA	1	
		MIGUEL HIDALGO	HUICHAPAN	PERSONA	4	
		MIGUEL HIDALGO	LOMAS DE CHAPULTEPEC	PERSONA	1	
		MIGUEL HIDALGO	MIGUEL HIDALGO	PERSONA	3	
		MIGUEL HIDALGO	NUEVO MÉXICO	PERSONA	4	
		MIGUEL HIDALGO	PENSIL	PERSONA	2	
		MIGUEL HIDALGO	REFORMA SOCIAL	PERSONA	2	
		MIGUEL HIDALGO	SAN MIGUEL CHAPULTEPEC	PERSONA	4	
		MIGUEL HIDALGO	TACUBA	PERSONA	1	
		MIGUEL HIDALGO	TACUBAYA	PERSONA	2	
		MILPA ALTA	BARRIO LA CONCEPCIÓN	PERSONA	1	
		MILPA ALTA	BARRIO SAN JUAN, SAN PABLO OZTOTEPEC	PERSONA	1	
		MILPA ALTA	BARRIO TECAXTITLA, SAN ANTONIO TECÓMITL	PERSONA	3	
		MILPA ALTA	PUEBLO SANTA ANA TLACOTENCO	PERSONA	2	
		MILPA ALTA	SAN AGUSTÍN EL ALTO	PERSONA	2	
		MILPA ALTA	SAN PABLO OCTOTEPEC	PERSONA	2	
		MILPA ALTA	SAN PEDRO ACTOPAN VILLA MILPA ALTA	PERSONA	3	
		MILPA ALTA	SAN SALVADOR CUAUHTENCO	PERSONA	6	

III.5 PROGRAMAS QUE OTORGAN SUBSIDIOS Y APOYOS A LA POBLACIÓN

DENOMINACIÓN DEL PROGRAMA [1/]	FECHA DE PUBLICACIÓN DE REGLAS DE OPERACIÓN	DELEGACIÓN	COLONIA	BENEFICIARIO		PRESUPUESTO EJERCIDO (Pesos con dos decimales)
				TIPO	TOTAL	
SECRETARÍA DE EDUCACIÓN						
		MILPA ALTA	TECAXTITLA, SAN ANTONIO TECÓMITL	PERSONA	3	
		TLÁHUAC	AMPLIACIÓN LA CONCHITA	PERSONA	8	
		TLÁHUAC	AMPLIACIÓN SELENE	PERSONA	2	
		TLÁHUAC	BARRIO DE GUADALUPE	PERSONA	2	
		TLÁHUAC	BARRIO LA ASUNCIÓN	PERSONA	5	
		TLÁHUAC	BARRIO LA GUADALUPE	PERSONA	2	
		TLÁHUAC	DEL MAR	PERSONA	1	
		TLÁHUAC	LA ESTACIÓN	PERSONA	5	
		TLÁHUAC	LA NOPALERA	PERSONA	2	
		TLÁHUAC	LOS OLIVOS	PERSONA	1	
		TLÁHUAC	SAN SEBASTIAN TULYEHUALCO	PERSONA	2	
		TLÁHUAC	SANTA ANA	PERSONA	1	
		TLÁHUAC	SANTA CATARINA YECAHUIZÓTL	PERSONA	1	
		TLÁHUAC	SANTA CRUZ MIXQUIC	PERSONA	3	
		TLÁHUAC	SANTIAGO ZAPOTITLAN	PERSONA	1	
		TLÁHUAC	TIERRA BLANCA	PERSONA	1	
		TLÁHUAC	TLAHUAC	PERSONA	1	
		TLÁHUAC	ZAPOTITLA	PERSONA	6	
		TLÁHUAC	AMPLIACIÓN SELENE	PERSONA	1	
		TLALPAN	3° SECC DEL MIRADOR	PERSONA	1	
		TLALPAN	AMPLIACIÓN MIGUEL HIDALGO	PERSONA	3	
		TLALPAN	ARBOLEDAS DEL SUR	PERSONA	1	
		TLALPAN	BARRIO DEL NIÑO JESUS	PERSONA	4	
		TLALPAN	BOSQUES DEL PEDREGAL	PERSONA	2	
		TLALPAN	CANTERA PUENTE DE PIEDRA	PERSONA	4	
		TLALPAN	CHIMALCOYOTL	PERSONA	2	
		TLALPAN	CHIMILLI	PERSONA	1	
		TLALPAN	COLONIA ARBOLEDAS DEL SUR	PERSONA	5	
		TLALPAN	EJIDOS DE SAN PEDRO MARTIR	PERSONA	3	
		TLALPAN	HEROES DE PADIERNA	PERSONA	1	
		TLALPAN	LA PALMA SAN ANDRÉS TOTOLTEPEC	PERSONA	1	
		TLALPAN	LA POLVORILLA	PERSONA	4	
		TLALPAN	LOMAS DE PADIERNA	PERSONA	4	
		TLALPAN	LOMAS HIDALGO	PERSONA	4	
		TLALPAN	LOS ÁNGELES TOPILEJO	PERSONA	2	
		TLALPAN	MESA DE LOS HORNOS	PERSONA	2	
		TLALPAN	MIGUEL HIDALGO	PERSONA	2	
		TLALPAN	PEDREGAL DE LAS AGUILAS	PERSONA	7	

III.5 PROGRAMAS QUE OTORGAN SUBSIDIOS Y APOYOS A LA POBLACIÓN

DENOMINACIÓN DEL PROGRAMA [1/]	FECHA DE PUBLICACIÓN DE REGLAS DE OPERACIÓN	DELEGACIÓN	COLONIA	BENEFICIARIO		PRESUPUESTO EJERCIDO (Pesos con dos decimales)
				TIPO	TOTAL	
SECRETARÍA DE EDUCACIÓN						
		TLALPAN	PEDREGAL DE SAN NICOLAS	PERSONA	2	
		TLALPAN	PEDREGAL DE SANTA URSULA XITLA	PERSONA	2	
		TLALPAN	PLAN DE AYALA	PERSONA	3	
		TLALPAN	PUEBLO SAN MIGUEL AJUSCO	PERSONA	1	
		TLALPAN	SAN ANDRÉS TOTOLTEPEC	PERSONA	3	
		TLALPAN	SAN JUAN TEPEXIMILPA	PERSONA	4	
		TLALPAN	SAN MIGUEL AJUSCO	PERSONA	8	
		TLALPAN	SAN MIGUEL TOPILEJO	PERSONA	7	
		TLALPAN	SAN PEDRO MARTIR	PERSONA	1	
		TLALPAN	SANTA URSULA XITLA	PERSONA	4	
		TLALPAN	SANTO TOMAS AJUSCO	PERSONA	3	
		TLALPAN	VILLA COAPA	PERSONA	1	
		TLALPAN	ZACATÓN	PERSONA	-	
		VENUSTIANO CARRANZA	24 DE ABRIL	PERSONA	5	
		VENUSTIANO CARRANZA	ADOLFO LÓPEZ MATEOS	PERSONA	9	
		VENUSTIANO CARRANZA	AERONÁUTICA MILITAR	PERSONA	12	
		VENUSTIANO CARRANZA	AMPLIACIÓN 20 DE NOVIEMBRE	PERSONA	1	
		VENUSTIANO CARRANZA	ARENAL 4a. SECCIÓN	PERSONA	3	
		VENUSTIANO CARRANZA	BALBUENA	PERSONA	1	
		VENUSTIANO CARRANZA	EL PARQUE	PERSONA	1	
		VENUSTIANO CARRANZA	FELIPE ÁNGELES	PERSONA	2	
		VENUSTIANO CARRANZA	FRACCIONAMIENTO ARENAL PUERTO AÉREO	PERSONA	1	
		VENUSTIANO CARRANZA	JAMAICA	PERSONA	5	
		VENUSTIANO CARRANZA	JARDÍN BALBUIENA	PERSONA	2	
		VENUSTIANO CARRANZA	MÁRTIRES DE RIO BLANCO	PERSONA	1	
		VENUSTIANO CARRANZA	MOCTEZUMA 2a. SECCIÓN	PERSONA	5	
		VENUSTIANO CARRANZA	PEÑON DE LOS BAÑOS	PERSONA	1	
		VENUSTIANO CARRANZA	PUEBLA	PERSONA	2	
		XOCHIMILCO	AHUALAPA	PERSONA	3	
		XOCHIMILCO	BARRIO EL ROSARIO	PERSONA	1	
		XOCHIMILCO	BARRIO LA ASUNCIÓN	PERSONA	8	
		XOCHIMILCO	BARRIO SAN DIEGO	PERSONA	1	
		XOCHIMILCO	BARRIO SAN PEDRO	PERSONA	8	
		XOCHIMILCO	BARRIO XALTOCAN	PERSONA	3	
		XOCHIMILCO	LA GUADALUPITA TULYEHUALCO	PERSONA	1	
		XOCHIMILCO	PUEBLO SAN LUCAS XOCHIMANCA	PERSONA	2	
		XOCHIMILCO	SAN ANDRES AHUAYUCAN	PERSONA	4	
		XOCHIMILCO	SAN FRANCISCO TLANEPANTLA	PERSONA	1	

III.5 PROGRAMAS QUE OTORGAN SUBSIDIOS Y APOYOS A LA POBLACIÓN

DENOMINACIÓN DEL PROGRAMA [1/]	FECHA DE PUBLICACIÓN DE REGLAS DE OPERACIÓN	DELEGACIÓN	COLONIA	BENEFICIARIO		PRESUPUESTO EJERCIDO (Pesos con dos decimales)
				TIPO	TOTAL	
SECRETARÍA DE EDUCACIÓN						
		XOCHIMILCO	SAN GREGORIO ACLAPULCO	PERSONA	2	
		XOCHIMILCO	SAN SEBASTIAN	PERSONA	1	
		XOCHIMILCO	SANTA CRUZ ACALPIXCA	PERSONA	1	
		XOCHIMILCO	SANTIAGO TEPALCATLALPAN,	PERSONA	1	
TOTAL URG					**20,655**	**15,488,861.00**

III.5 PROGRAMAS QUE OTORGAN SUBSIDIOS Y APOYOS A LA POBLACIÓN

DENOMINACIÓN DEL PROGRAMA 1/	FECHA DE PUBLICACIÓN DE REGLAS DE OPERACIÓN	DELEGACIÓN	COLONIA	BENEFICIARIO		PRESUPUESTO (Pesos con dos decimales)
				TIPO	TOTAL	EJERCIDO
DELEGACIÓN ÁLVARO OBREGÓN						
APOYOS A COMUNIDADES DE LA DELEGACIÓN	GACETAS DEL 05, 31 DE ENERO Y 31 DE MARZO	ÁLVARO OBREGÓN	COLONIAS QUE SE EMCUENTRAN DENTRO DEL PERÍMETRO DELEGACIONAL: GRAL. A. ROSALES MIGUEL GAONA ARMENTA ARTURO GAMIZ PALMAS EL PIRUL GARCIMARRERO NORTE GRAL. CARLOS A MADRAZO LA CASCADA ÁGUILAS 3ER. PARQUE PUENTE COLORADO (AMPL) AVE REAL (AMPL) ESTADO DE HIDALGO_ SANTA LUCIA REACOMODO ARBOLEDAS POLITOCO TIZAMPAMPANO 2DA. EL PIRUL (AMPL) LADERA GRANDE O LA CORPUS CHRISTY CORPUS CHRISTY AMPL EL MIRADOR CALZADA JALALPA TETELPAN LA MILAGROSA OLIVAR DEL CONDE 2DA VALENTÍN GÓMEZ FARÍAS PRESIDENTES 2DA (AMPL) LA ANGOSTURA 19 DE MAYO EL BOSQUE SECCIÓN TORRES ATLAMAXAC LA HUERTA LOMAS DE GUADALUPE CEDRO CHICO VILLA SOLIDARIDAD EL RODEO	LOS APOYOS SE DESTINAN A LA POBLACIÓN EN GENERAL Y VECINOS QUE HABITAN EN LAS 247 COLONIAS QUE CONFORMAN ESTA DEMARCACIÓN, ENTRE LOS APOYOS QUE SE OTORGAN SON PARA EVENTOS PATRONALES, CULTURALES O PARA LA INTEGRACIÓN VECINAL Y FAMILIAR; ASÍ COMO A LA POBLACIÓN QUE ASISTE A EVENTOS MASIVOS DE DIFERENTE ÍNDOLE QUE REALIZA ESTE ÓRGANO POLÍTICO ADMINISTRATIVO 1/.	95,000	3,499,937.44

III.5 PROGRAMAS QUE OTORGAN SUBSIDIOS Y APOYOS A LA POBLACIÓN

DENOMINACIÓN DEL PROGRAMA 1/	FECHA DE PUBLICACIÓN DE REGLAS DE OPERACIÓN	DELEGACIÓN	COLONIA	BENEFICIARIO		PRESUPUESTO (Pesos con dos decimales)
				TIPO	TOTAL	EJERCIDO
DELEGACIÓN ÁLVARO OBREGÓN						
			BELÉN DE LAS FLORES_ LOMAS DE SAN ÁNGEL INN BOSQUES DE TARANGO CANUTILLO 3RA. SECCIÓN ATLAMAYA HACIENDA DE GUADALUPE FLOR DE MARÍA PUENTE COLORADO TORRES DE POTRERO ALPES PONCIANO ARRIAGA TEPEACA (AMPL) LOMAS DE LOS ÁNGELES REACOMODO EL CUERNITO SANTA LUCIA (PBLO) GALEANA SAN ÁNGEL ALPES (AMPL) SAN CLEMENTE EL BOSQUE TLACOYAQUE EL ÁRBOL CANUTILLO PREDIO LA PRESA EL BOSQUE 2DA SECCIÓN AXOTLA LA PALMITA UNIÓN OLIVOS DE TARANGO (RNCDA) LOMAS DE SANTA FE LOMAS DE LOS CEDROS LOMAS DE CHAMONTOYA SANTA ROSA XOCHIAC (PBLO) ARCOS DE CENTENARIO BARRIO NORTE BELÉN DE LAS FLORES BELLA VISTA COLINAS DEL SUR EL BATAN			

III.5 PROGRAMAS QUE OTORGAN SUBSIDIOS Y APOYOS A LA POBLACIÓN

DENOMINACIÓN DEL PROGRAMA 1/	FECHA DE PUBLICACIÓN DE REGLAS DE OPERACIÓN	DELEGACIÓN	COLONIA	BENEFICIARIO		PRESUPUESTO (Pesos con dos decimales)
				TIPO	TOTAL	EJERCIDO
DELEGACIÓN ÁLVARO OBREGÓN						
			EL CAPULÍN LOMAS DE TETELPAN SAN BARTOLO AMEYALCO TEPEACA 1RA. VICTORIA LA MEXICANA (AMPL) LAS PALMAS EL PIRÚ (FRACC) PODER POPULAR LA CEBADA (AMPL) MIGUEL HIDALGO MILPA DEL CEDRO PUEBLO NUEVO PRIVADA CENTENARIO TLACUITLAPA DOS RÍOS ARTURO MARTÍNEZ EL CUERNITO TETELPAN (PBLO) ACUEDUCTO ACUILOTLA 1RA VICTORIA SECCIÓN CAMPO DE TIRO LOS GAMITOS LA LOMA MARÍA G. DE GARCÍA RUIZ OCHO DE AGOSTO VILLA PROGRESISTA ZOTOLTITLA GOLONDRINAS 2DA. SECCIÓN HOGAR Y REDENCIÓN LOS CEDROS LOMAS DE SANTO DOMINGO ALCANTARILLA COOPERATIVA CEHUAYO LA ARAÑA SAN GABRIEL OCOTILLOS LA CONCHITA			

III.5 PROGRAMAS QUE OTORGAN SUBSIDIOS Y APOYOS A LA POBLACIÓN

DENOMINACIÓN DEL PROGRAMA 1/	FECHA DE PUBLICACIÓN DE REGLAS DE OPERACIÓN	DELEGACIÓN	COLONIA	BENEFICIARIO		PRESUPUESTO (Pesos con dos decimales)
				TIPO	TOTAL	EJERCIDO
DELEGACIÓN ÁLVARO OBREGÓN						
			CAROLA LA HERRADURA PILOTO (ADOLFO LÓPEZ PRESIDENTES 1RA. (AMPL) TIZAPAN-TIZAPAN SAN ÁNGEL TLACOPAC TLACOYAQUE (AMPL) TLACOYAQUE (BARR) TOLTECA MINAS DE CRISTO UNIDAD POPULAR TEPEACA TECOLALCO LAS ÁGUILAS SANTA MARÍA NONOALCO PUNTA DE CEHUAYO LOMAS DE BECERRA PRADOS LA PROVIDENCIA PRESIDENTES VILLA VERDUN LA MEXICANA LA OTRA BANDA MARGARITA M. DE JUÁREZ JOSÉ MARÍA PINO SUAREZ LORETO BALCONES DE CEHUAYO ESTADO DE HIDALGO LIBERACIÓN PROLETARIA LOMAS DE CAPULA ARVIDE EL CAPULÍN (AMPL) LLANO REDONDO MOLINO DE SANTO DOMINGO PILOTO (ADOLFO LÓPEZ OLIVAR DEL CONDE 1RA OLIVAR DEL CONDE 1RA. JALALPA (AMPL) 2DA JALALPA TEPITO (AMPL) MOLINO DE ROSAS (AMPL)			

III.5 PROGRAMAS QUE OTORGAN SUBSIDIOS Y APOYOS A LA POBLACIÓN

DENOMINACIÓN DEL PROGRAMA 1/	FECHA DE PUBLICACIÓN DE REGLAS DE OPERACIÓN	DELEGACIÓN	COLONIA	BENEFICIARIO		PRESUPUESTO (Pesos con dos decimales)
				TIPO	TOTAL	EJERCIDO
DELEGACIÓN ÁLVARO OBREGÓN						
			GOLONDRINAS ISIDRO FABELA JALALPA EL GRANDE LAS ÁGUILAS SECC. HORNOS GUADALUPE INN COVE CRISTO REY PÓLVORA ALFALFAR JALALPA TEPITO LA MARTINICA ALFONSO XIII LAS CUEVITAS LOMAS DE PUERTA GRANDE LOMAS DE SANTA FE II MOLINO DE ROSAS LOMAS DE SANTO DOMINGO MÁRTIRES DE TACUBAYA MERCED GÓMEZ LOMAS DE CAPULÍN PASEO DE LAS LOMAS SAN TEPOPOTLA LOS GAMITOS OLIVAR DE LOS PADRES EMANCIPACIÓN DEL PUEBLO LAS ÁGUILAS (AMPL) FRANCISCO VILLA PROGRESO TIZAPAN REACOMODO PINO SUAREZ PROF. JOSÉ ARTURO LÓPEZ ÁGUILAS PILARES LA PRESA SECCIÓN HORNOS BONANZA CAÑADA DEL OLIVAR (U. HAB) CHIMALISTAC COLINAS DE TARANGO CONCIENCIA PROLETARIA GARCIMARRERO REACOMODO			

III.5 PROGRAMAS QUE OTORGAN SUBSIDIOS Y APOYOS A LA POBLACIÓN

DENOMINACIÓN DEL PROGRAMA 1/	FECHA DE PUBLICACIÓN DE REGLAS DE OPERACIÓN	DELEGACIÓN	COLONIA	BENEFICIARIO		PRESUPUESTO (Pesos con dos decimales)
				TIPO	TOTAL	EJERCIDO
DELEGACIÓN ÁLVARO OBREGÓN						
			HERÓN PROAL JALALPA LA JOYA LA PERA XOCHINAHUAC (U.HAB) LA PRESA LIBERALES DE 1857 LOMAS DE AXOMIATLA LOMAS DE BECERRA ARVIDE (U. LOMAS DE LAS ÁGUILAS LOMAS DE TARANGO METROPOLITANO (U.HAB) OLIVAR DEL CONDE 2DA. PARQUE RESIDENCIAL SAN REAL DEL MONTE SAN ÁNGEL INN SAN PEDRO DE LOS PINOS SANTA FE (U.HAB) TLAPECHICO ZENÓN DELGADO 26 DE JULIO ABRAHAM GONZÁLEZ AVE REAL BATALLÓN DE SAN PATRICIO BELÉN DE LAS FLORES (U.HAB) DESARROLLO URBANO EL RUEDO ESTADO DE HIDALGO (AMPL) GOLONDRINAS 1RA. SECCIÓN JURISTAS LA CAÑADA LOMAS DE BECERRA (U.HAB) LOMAS DE CENTENARIO (U.HAB) LOMAS DE NUEVO MÉXICO LOMAS DE PLATEROS (U.HAB) II MOLINO DE SANTO DOMINGO PALMAS AXOTITLA PARAJE EL CABALLITO SANTA FE			

III.5 PROGRAMAS QUE OTORGAN SUBSIDIOS Y APOYOS A LA POBLACIÓN

DENOMINACIÓN DEL PROGRAMA 1/	FECHA DE PUBLICACIÓN DE REGLAS DE OPERACIÓN	DELEGACIÓN	COLONIA	BENEFICIARIO		PRESUPUESTO (Pesos con dos decimales)
				TIPO	TOTAL	EJERCIDO
DELEGACIÓN ÁLVARO OBREGÓN						
			SANTA LUCIA SEARS ROEBUCK (U.HAB) TARANGO (U.HAB) TEJOCOTE TORRES DE MIXCOAC (U.HAB) TORRES SAN ANTONIO (U.HAB) TORRES SAN PEDRO (U.HAB) UNIÓN POPULAR EMILIANO BEJERO BELÉN DE LAS FLORES SECCIÓN CANUTILLO (AGUASCALIENTES) EL PARAÍSO EL POCITO FLORIDA GARCIMARRERO JARDINES DEL PEDREGAL LOMAS DE LA ERA LOMAS DE PLATEROS (U.HAB) I RINCÓN DE LA BOLSA SANTA FÉ KM 8.5 TETLALPAN TLACUITLAPA 2DO.			
TOTAL URG						3,499,937.44

III.5 PROGRAMAS QUE OTORGAN SUBSIDIOS Y APOYOS A LA POBLACIÓN

DENOMINACIÓN DEL PROGRAMA 1/	FECHA DE PUBLICACIÓN DE REGLAS DE OPERACIÓN	DELEGACIÓN	COLONIA	BENEFICIARIO		PRESUPUESTO EJERCIDO (Pesos con dos decimales)
				TIPO	TOTAL	
DELEGACION COYOACÁN						
ACCIÓN SOCIAL DE ENTREGA DE JUGUETES A NIÑOS Y NIÑAS DE LA DELEGACIÓN COYOACÁN.	26 DE ENERO DE 2017	DELEGACIÓN COYOACÁN	TODAS LAS COLONIAS DE LA DEMARCACIÓN.	PERSONA	16,879.00	5,947,317.87
TOTAL URG						**5,947,317.87**

1/ Se refiere a programas que cuentan con reglas de operación publicadas en la Gaceta Oficial del Distrito Federal.

III.5 PROGRAMAS QUE OTORGAN SUBSIDIOS Y APOYOS A LA POBLACIÓN

DENOMINACIÓN DEL PROGRAMA 1/	FECHA DE PUBLICACIÓN DE REGLAS DE OPERACIÓN	DELEGACIÓN	COLONIA	BENEFICIARIO		PRESUPUESTO EJERCIDO (Pesos con dos decimales)
				TIPO	TOTAL	
DELEGACION IZTAPALAPA						
Poder Divertirnos 4412 "AYUDAS SOCIALES A PERSONAS U HOGARES DE ESCASOS RECURSOS".	GOCDMX No. 255 TOMO II 31 DE ENERO DE 2017	**IZTAPALAPA**	COBERTURA TOTAL AL INTERIOR DE LA DEMARCACIÓN	COLECTIVOS	290	2,320,000.00
Poder de la Diversidad 4412 "AYUDAS SOCIALES A PERSONAS U HOGARES DE ESCASOS RECURSOS".	GOCDMX No. 255 TOMO II 31 DE ENERO DE 2017	**IZTAPALAPA**	COBERTURA TOTAL AL INTERIOR DE LA DEMARCACIÓN	PERSONA	1000	900,000.00
Poder Cruzar Seguro 4419 "OTRAS AYUDAS SOCIALES A PERSONAS".	GOCDMX No. 255 TOMO II 31 DE ENERO DE 2017	**IZTAPALAPA**	COBERTURA TOTAL AL INTERIOR DE LA DEMARCACIÓN	PERSONA	1250	750,000.00
Poder Graduarte 4412 "AYUDAS SOCIALES A PERSONAS U HOGARES DE ESCASOS RECURSOS".	GOCDMX No. 255 TOMO II 31 DE ENERO DE 2017	**IZTAPALAPA**	COBERTURA TOTAL AL INTERIOR DE LA DEMARCACIÓN	PERSONA	777	1,748,250.00
Poder Ganar 4412 "AYUDAS SOCIALES A PERSONAS U HOGARES DE ESCASOS RECURSOS".	GOCDMX No. 255 TOMO II 31 DE ENERO DE 2017	**IZTAPALAPA**	COBERTURA TOTAL AL INTERIOR DE LA DEMARCACIÓN	PERSONA	1000	1,500,000.00
Poder Alimentario 4412 "AYUDAS SOCIALES A PERSONAS U HOGARES DE ESCASOS RECURSOS".	GOCDMX No. 255 TOMO II 31 DE ENERO DE 2017	**IZTAPALAPA**	COBERTURA TOTAL AL INTERIOR DE LA DEMARCACIÓN	PERSONA	1000	900,000.00
Poder con la Discapacidad 4419 "OTRAS AYUDAS SOCIALES A PERSONAS".	GOCDMX No. 255 TOMO II 31 DE ENERO DE 2017	**IZTAPALAPA**	COBERTURA TOTAL AL INTERIOR DE LA DEMARCACIÓN	PERSONA	5000	1,000,000.00
Poder Alcanzar la Meta 4412 "AYUDAS SOCIALES A PERSONAS U HOGARES DE ESCASOS RECURSOS".	GOCDMX No. 255 TOMO II 31 DE ENERO DE 2017	**IZTAPALAPA**	COBERTURA TOTAL AL INTERIOR DE LA DEMARCACIÓN	PERSONA	290	2,610,000.00
La Cultura Vial es Poder 4412 "AYUDAS SOCIALES A PERSONAS U HOGARES DE ESCASOS RECURSOS".	GOCDMX No. 255 TOMO II 31 DE ENERO DE 2017	**IZTAPALAPA**	COBERTURA TOTAL AL INTERIOR DE LA DEMARCACIÓN	PERSONA	250	2,250,000.00
TOTAL URG						**13,978,250.00**

1/ Se refiere a programas que cuentan con reglas de operación publicadas en la Gaceta Oficial del Distrito Federal.

III.5 PROGRAMAS QUE OTORGAN SUBSIDIOS Y APOYOS A LA POBLACIÓN

DENOMINACIÓN DEL PROGRAMA 1/	FECHA DE PUBLICACIÓN DE REGLAS DE OPERACIÓN	DELEGACIÓN	COLONIA	BENEFICIARIO		PRESUPUESTO (Pesos con dos decimales)
				TIPO	TOTAL	EJERCIDO
DELEGACIÓN MILPA ALTA						
AYUDAS ECONOMICAS Y EN ESPECIE "MILPA ALTA PRESERVANDO LA CULTURA Y LAS TRADICIONES"	14 DE MARZO DE 2017	MILPA ALTA	BO SAN MATEO	2,000	PERSONA	93,000.00
AYUDAS ECONOMICAS Y EN ESPECIE "MILPA ALTA PRESERVANDO LA CULTURA Y LAS TRADICIONES"	14 DE MARZO DE 2017	MILPA ALTA	BO SANTA MARTHA	2,000	PERSONA	93,000.00
AYUDAS ECONOMICAS Y EN ESPECIE "MILPA ALTA PRESERVANDO LA CULTURA Y LAS TRADICIONES"	14 DE MARZO DE 2017	MILPA ALTA	SAN BARTOLOME XICOMULCO	1,000	PERSONA	50,000.00
AYUDAS ECONOMICAS Y EN ESPECIE "MILPA ALTA PRESERVANDO LA CULTURA Y LAS TRADICIONES"	14 DE MARZO DE 2017	MILPA ALTA	SANTA ANA TLACOTENCO	1,000	PERSONA	63,000.00
AYUDAS ECONOMICAS Y EN ESPECIE "MILPA ALTA PRESERVANDO LA CULTURA Y LAS TRADICIONES"	14 DE MARZO DE 2017	MILPA ALTA	VILLA MILPA ALTA	2,000	PERSONA	40,000.00
AYUDAS ECONOMICAS Y EN ESPECIE "MILPA ALTA PRESERVANDO LA CULTURA Y LAS TRADICIONES"	14 DE MARZO DE 2017	MILPA ALTA	SAN ANTONIO TECOMITL	2,000	PERSONA	30,000.00
AYUDAS ECONOMICAS Y EN ESPECIE "MILPA ALTA PRESERVANDO LA CULTURA Y LAS TRADICIONES"	14 DE MARZO DE 2017	MILPA ALTA	SAN ANTONIO TECOMITL	2,000	PERSONA	10,000.00
AYUDAS ECONOMICAS Y EN ESPECIE "MILPA ALTA PRESERVANDO LA CULTURA Y LAS TRADICIONES"	14 DE MARZO DE 2017	MILPA ALTA	SAN PABLO OZTOTEPEC	2,000	PERSONA	25,000.00
AYUDAS ECONOMICAS Y EN ESPECIE "MILPA ALTA PRESERVANDO LA CULTURA Y LAS TRADICIONES"	14 DE MARZO DE 2017	MILPA ALTA	SAN LORENZO TLACOYUCAN	1,000	PERSONA	5,000.00

III.5 PROGRAMAS QUE OTORGAN SUBSIDIOS Y APOYOS A LA POBLACIÓN

DENOMINACIÓN DEL PROGRAMA 1/	FECHA DE PUBLICACIÓN DE REGLAS DE OPERACIÓN	DELEGACIÓN	COLONIA	BENEFICIARIO		PRESUPUESTO (Pesos con dos decimales)
				TIPO	TOTAL	EJERCIDO
DELEGACIÓN MILPA ALTA						
AYUDAS ECONOMICAS Y EN ESPECIE "MILPA ALTA PRESERVANDO LA CULTURA Y LAS TRADICIONES"	14 DE MARZO DE 2017	MILPA ALTA	SAN LORENZO TLACOYUCAN	1,000	PERSONA	50,000.00
AYUDAS ECONOMICAS Y EN ESPECIE "MILPA ALTA PRESERVANDO LA CULTURA Y LAS TRADICIONES"	14 DE MARZO DE 2017	MILPA ALTA	SAN LORENZO TLACOYUCAN	1,000	PERSONA	55,000.00
AYUDAS ECONOMICAS Y EN ESPECIE "MILPA ALTA PRESERVANDO LA CULTURA Y LAS TRADICIONES"	14 DE MARZO DE 2017	MILPA ALTA	SAN ANTONIO TECOMITL	2,000	PERSONA	50,000.00
AYUDAS ECONOMICAS Y EN ESPECIE "MILPA ALTA PRESERVANDO LA CULTURA Y LAS TRADICIONES"	14 DE MARZO DE 2017	MILPA ALTA	SAN ANTONIO TECOMITL	2,000	PERSONA	50,000.00
AYUDAS ECONOMICAS Y EN ESPECIE "MILPA ALTA PRESERVANDO LA CULTURA Y LAS TRADICIONES"	14 DE MARZO DE 2017	MILPA ALTA	SAN LORENZO TLACOYUCAN	1,000	PERSONA	4,000.00
AYUDAS ECONOMICAS Y EN ESPECIE "MILPA ALTA PRESERVANDO LA CULTURA Y LAS TRADICIONES"	14 DE MARZO DE 2017	MILPA ALTA	SAN BARTOLOME XICOMULCO	1,000	PERSONA	10,000.00
AYUDAS ECONOMICAS Y EN ESPECIE "MILPA ALTA PRESERVANDO LA CULTURA Y LAS TRADICIONES"	14 DE MARZO DE 2017	MILPA ALTA	SAN BARTOLOME XICOMULCO	1,000	PERSONA	20,000.00
AYUDAS ECONOMICAS Y EN ESPECIE "MILPA ALTA PRESERVANDO LA CULTURA Y LAS TRADICIONES"	14 DE MARZO DE 2017	MILPA ALTA	VILLA MILPA ALTA	2,000	PERSONA	30,000.00
AYUDAS ECONOMICAS Y EN ESPECIE "MILPA ALTA PRESERVANDO LA CULTURA Y LAS TRADICIONES"	14 DE MARZO DE 2017	MILPA ALTA	BO LOS ANGELES	2,000	PERSONA	93,000.00

III.5 PROGRAMAS QUE OTORGAN SUBSIDIOS Y APOYOS A LA POBLACIÓN

DENOMINACIÓN DEL PROGRAMA 1/	FECHA DE PUBLICACIÓN DE REGLAS DE OPERACIÓN	DELEGACIÓN	COLONIA	BENEFICIARIO		PRESUPUESTO (Pesos con dos decimales)
				TIPO	TOTAL	EJERCIDO
DELEGACIÓN MILPA ALTA						
AYUDAS ECONOMICAS Y EN ESPECIE "MILPA ALTA PRESERVANDO LA CULTURA Y LAS TRADICIONES"	14 DE MARZO DE 2017	MILPA ALTA	BO SANTA CRUZ	2,000	PERSONA	93,000.00
AYUDAS ECONOMICAS Y EN ESPECIE "MILPA ALTA PRESERVANDO LA CULTURA Y LAS TRADICIONES"	14 DE MARZO DE 2017	MILPA ALTA	BO LA CONCEPCION	2,000	PERSONA	93,000.00
AYUDAS ECONOMICAS Y EN ESPECIE "MILPA ALTA PRESERVANDO LA CULTURA Y LAS TRADICIONES"	14 DE MARZO DE 2017	MILPA ALTA	BO SAN AGUSTIN EL ALTO	2,000	PERSONA	93,000.00
AYUDAS ECONOMICAS Y EN ESPECIE "MILPA ALTA PRESERVANDO LA CULTURA Y LAS TRADICIONES"	14 DE MARZO DE 2017	MILPA ALTA	SAN PABLO OZTOTEPEC	2,000	PERSONA	70,000.00
AYUDAS ECONOMICAS Y EN ESPECIE "MILPA ALTA PRESERVANDO LA CULTURA Y LAS TRADICIONES"	14 DE MARZO DE 2017	MILPA ALTA	SAN PEDRO ATOCPAN	2,000	PERSONA	20,000.00
AYUDAS ECONOMICAS Y EN ESPECIE "MILPA ALTA PRESERVANDO LA CULTURA Y LAS TRADICIONES"	14 DE MARZO DE 2017	MILPA ALTA	SAN BARTOLOME XICOMULCO	1,000	PERSONA	5,000.00
AYUDAS ECONOMICAS Y EN ESPECIE "MILPA ALTA PRESERVANDO LA CULTURA Y LAS TRADICIONES"	14 DE MARZO DE 2017	MILPA ALTA	SAN JERONIMO MIACATLAN	2,000	PERSONA	25,000.00
AYUDAS ECONOMICAS Y EN ESPECIE "MILPA ALTA PRESERVANDO LA CULTURA Y LAS TRADICIONES"	14 DE MARZO DE 2017	MILPA ALTA	SAN PABLO OZTOTEPEC	2,000	PERSONA	70,000.00
PROGRAMA INTEGRAL DE APOYO A LAS Y LOS PRODUCTORES DE NOPAL 2017	31 DE ENERO DE 2017	MILPA ALTA	12 POBLADOS	2,050	PERSONA	22,960,000.00
TOTAL URG						**24,200,000.00**

1/ Se refiere a programas que cuentan con reglas de operación publicadas en la Gaceta Oficial del Distrito Federal.

III.5 PROGRAMAS QUE OTORGAN SUBSIDIOS Y APOYOS A LA POBLACIÓN

DENOMINACIÓN DEL PROGRAMA 1/	FECHA DE PUBLICACIÓN DE REGLAS DE OPERACIÓN	DELEGACIÓN	COLONIA	BENEFICIARIO		PRESUPUESTO (Pesos con dos decimales)
				TIPO	TOTAL	EJERCIDO
DELEGACIÓN TLÁHUAC						
ACTIVIDAD INSTITUCIONAL "POR AMOR A MI FAMILIAR, UN SEPELIO DIGNO",	20/01/2017	TLÁHUAC	MIGUEL HGO. ZAPOTITLAN TLALTENCO TLÁHUAC TETELCO MIXQUIC	PERSONA	1 1 3 7 1 6	111,731.20
OTORGAMIENTO DE AYUDAS ECONÓMICAS Y/O EN ESPECIE POR ÚNICA OCASIÓN, PARA LA REALIZACIÓN DE CELEBRACIONES, CONMEMORACIONES, FESTEJOS, TRADICIONES Y COSTUMBRES, ASÍ COMO EVENTOS CULTURALES, PARA EL EJERCICIO FISCAL 2017"	17/01/2017	TLÁHUAC	SAN ANDRES MIXQUIC SAN JUAN IXTAYOPAN SAN PEDRO TLAHUAC SAN FRANCISCO TLALTENCO SANTIAGO ZAPOTITLAN LOS OLIVOS	EVENTO	2 5 4 10 1 1	2,382,500.00
TOTAL URG						**2,494,231.20**

1/ Se refiere a programas que cuentan con reglas de operación publicadas en la Gaceta Oficial del Distrito Federal.

III.5 PROGRAMAS QUE OTORGAN SUBSIDIOS Y APOYOS A LA POBLACIÓN

DENOMINACIÓN DEL PROGRAMA 1/	FECHA DE PUBLICACIÓN DE REGLAS DE OPERACIÓN	DELEGACIÓN	COLONIA	BENEFICIARIO		PRESUPUESTO (Pesos con dos decimales)
				TIPO	TOTAL	EJERCIDO
DELEGACIÓN TLALPAN						
PROGRAMA SOCIAL "COLECTIVOS CULTURALES TLALPAN 2017"	31 DE ENERO DE 2017	TLALPAN				0.00
PROGRAMA SOCIAL "CULTURA COMUNITARIA TLALPAN 2017"	31 DE ENERO DE 2017	TLALPAN	AMSA, BELVEDERE, BOSQUES DEL PEDREGAL, CARRASCO CHICHICASPATL, CULTURA MAYA,DOS DE OCTUBRE,FUENTES BROTANTES, HÉROES DE PADIERNA, LA FAMA, LOMAS DE CUILOTEPEC, MARÍA ESTHER ZUNO DE ECHEVERRIA,MESA LOS HORNOS, MIGUEL HIDALGO, 1RA SECCIÓN, MIGUEL HIDALGO 2RA SECCIÓN, EL CAPULÍN, MIGUEL HIDALGO 3RA SECCIÓN, MIRADOR I, NARCIZO MENDOZA (SUPERMANZANA 2), PARRES EL GUARDA, POPULAR SANTA TERESA, SAN ANDRÉS TOTOLTEPEC,SAN MIGUEL TOPILEJO, SAN MIGUEL XICALCO, SAN PEDRO MÁRTIR SANTO TOMÁS AJUSCO, TEXCALTENCO, TLALCOLIGÍA TLALPAN CENTRO, TORRES DE PADIERNA.	PERSONA	90	900,000.00

III.5 PROGRAMAS QUE OTORGAN SUBSIDIOS Y APOYOS A LA POBLACIÓN

DENOMINACIÓN DEL PROGRAMA 1/	FECHA DE PUBLICACIÓN DE REGLAS DE OPERACIÓN	DELEGACIÓN	COLONIA	BENEFICIARIO		PRESUPUESTO (Pesos con dos decimales)
				TIPO	TOTAL	EJERCIDO
DELEGACIÓN TLALPAN						
PROGRAMA SOCIAL "PROMOTORES CULTURALES TLALPAN 2017"	31 DE ENERO DE 2017	TLALPAN	AMPLIACIÓN MIGUEL HIDALGO 2DA.SECCIÓN, BOSQUES DEL PEDREGAL, CULTURA MAYA DIAMANTE, DOS DE OCTUBRE HÉROES DE PADIERNA, ISIDRO FABELA, JARDINES DE SAN JUAN, MESA LOS HORNOS, MIGUEL HIDALGO PARRES EL GUARDA, POPULAR SANTA TERESA, PUEBLO QUIETO, SAN MIGUEL AJUSCO SAN MIGUEL XICALCO, SAN NICOLÁS II, SAN PEDRO MÁRTIR, SANTISIMA TRINIDAD, TLALCOLIGÍA, TORIELLO GUERRA, TORRES DE PADIERNA Y VERANO.	PERSONA	51	727,272.72
PROGRAMA SOCIAL "DESARROLLO RURAL Y SUSTENTABLE TLALPAN 2017"	31 DE ENERO DE 2017	TLALPAN	VARIAS COLONIAS DE LA DEMARCACIÓN	APOYO	865	145,454.56
PROGRAMA SOCIAL "APOYOS PRODUCTIVOS TLALPAN 2017"	31 DE ENERO DE 2017	TLALPAN				0.00
PROGRAMA SOCIAL "APOYO A MUJERES ADOLESCENTES TLALPAN 2017"	31 DE ENERO DE 2017	TLALPAN				0.00
PROGRAMA SOCIAL "APOYO A COLECTIVOS DE PERSONAS ADULTAS MAYORES TLALPAN 2017"	31 DE ENERO DE 2017	TLALPAN	VARIAS COLONIAS DE LA DEMARCACIÓN	COLECTIVOS	70	28,000.00

III.5 PROGRAMAS QUE OTORGAN SUBSIDIOS Y APOYOS A LA POBLACIÓN

DENOMINACIÓN DEL PROGRAMA 1/	FECHA DE PUBLICACIÓN DE REGLAS DE OPERACIÓN	DELEGACIÓN	COLONIA	BENEFICIARIO		PRESUPUESTO (Pesos con dos decimales)
				TIPO	TOTAL	EJERCIDO
DELEGACIÓN TLALPAN						
PROGRAMA SOCIAL "CENTROS PARA LA ATENCIÓN Y CUIDADO INFANTIL EN ZONAS DE MEDIO, BAJO Y MUY BAJO NIVEL DE DESARROLLO SOCIAL, TLALPAN 2017"	31 DE ENERO DE 2017	TLALPAN	VARIAS COLONIAS DE LA DEMARCACIÓN	COLECTIVOS	45	98,181.80
PROGRAMA SOCIAL "CENTROS COMUNITARIOS TLALPAN 2017"	31 DE ENERO DE 2017	TLALPAN	VARIAS COLONIAS DE LA DEMARCACIÓN	PERSONA	254	1,293,500.00
PROGRAMA SOCIAL "CIBERESCUELAS TLALPAN 2017"	31 DE ENERO DE 2017	TLALPAN	BELVEDERE, BOSQUES, CHCHICASPATL, CULTURA MAYA,HÉROES DE PADIERNA, MIGUEL HIDALGO,MIGUEL HIDALGO 4TA SECCIÓN,SAN PEDRO MÁRTIR,PARRES EL GUARDA, CENTRO DE TLALPAN, MAGDALENA PETLACALCO, FUENTES DE TEPEPAN, SAN MIGUEL TOPILEJO, MESA LOS HORNOS,SAN ANDRÉS TOTOLTEPEC, TLALMILLE, LA FAMA.	PERSONA	HASTA 7,000 ESTUDIANTES Y 137 ASESORES COMPUTACIONALES	1,920,800.00
PROGRAMA SOCIAL "ASESORÍAS PARA EL EXAMEN DE INGRESO A LA EDUCACIÓN MEDIA SUPERIOR TLALPAN 2017"	31 DE ENERO DE 2017	TLALPAN	DIFERENTES COLONIAS DE LA DEMARCACIÓN	PERSONA	HASTA 2,700 ESTUDIANTES 118 ASESORES EDUCATIVOS	516,000.00
PROGRAMA SOCIAL "DEPORTEANDO TLALPAN 2017"	31 DE ENERO DE 2017	TLALPAN				0.00
PROGRAMA SOCIAL "ESTÍMULOS ECONÓMICOS A NIÑAS Y NIÑOS TLALPAN 2017"	31 DE ENERO DE 2017	TLALPAN				0.00

III.5 PROGRAMAS QUE OTORGAN SUBSIDIOS Y APOYOS A LA POBLACIÓN

DENOMINACIÓN DEL PROGRAMA 1/	FECHA DE PUBLICACIÓN DE REGLAS DE OPERACIÓN	DELEGACIÓN	COLONIA	BENEFICIARIO		PRESUPUESTO (Pesos con dos decimales)
				TIPO	TOTAL	EJERCIDO
DELEGACIÓN TLALPAN						
PROGRAMA SOCIAL“ #TLALPANPROANIMAL”	31 DE ENERO DE 2017	TLALPAN	DIFERENTES COLONIAS DE LA DEMARCACIÓN	PERSONA	21	299,999.52
PROGRAMA SOCIAL “APOYO ECONÓMICO PARA INICIO DE CICLO ESCOLAR EN SECUNDARIAS TLALPAN 2017”	31 DE ENERO DE 2017	TLALPAN				0.00
PROGRAMA SOCIAL “UNIFORMES DEPORTIVOS ESCOLARES TLALPAN 2017”	31 DE ENERO DE 2017	TLALPAN				0.00
PROGRAMA SOCIAL “PROGRAMA OPERATIVO PREVENCIÓN DEL DELITO TLALPAN 2017”	31 DE ENERO DE 2017	TLALPAN				636,362.90
PROGRAMA SOCIAL “RECUPERACIÓN URBANA DE TLALPAN 2017”	31 DE ENERO DE 2017	TLALPAN				545,454.00
PROGRAMA SOCIAL “UNIFORMES DEPORTIVOS ESCOLARES TLALPAN 2017”	31 DE ENERO DE 2017	TLALPAN				0.00
ACTIVIDAD INSTITUCIONAL PARTICIPACIÓN CIUDADANA EN PROGRAMAS SOCIALES TLALPAN 2017	9 DE FEBRERO DE 2017	TLALPAN	DIFERENTES COLONIAS DE LA DEMARCACIÓN	PERSONA	227	2,400,000.00
ACTIVIDAD INSTITUCIONAL UNIDAD-ES TLALPAN 2017	9 DE FEBRERO DE 2017	TLALPAN	50 UNIDADES HABITACIONALES EN LA DEMARCACIÓN	PERSONAS Y UNIDADES HABITACIONALES	8 PERSONAS Y 50 UNIDADES HABITACIONALES	111,000.00
TOTAL URG						**9,622,025.50**

1/ Se refiere a programas que cuentan con reglas de operación publicadas en la Gaceta Oficial del Distrito Federal.

III.5 PROGRAMAS QUE OTORGAN SUBSIDIOS Y APOYOS A LA POBLACIÓN

DENOMINACIÓN DEL PROGRAMA 1/	FECHA DE PUBLICACIÓN DE REGLAS DE OPERACIÓN	DELEGACIÓN	COLONIA	BENEFICIARIO		PRESUPUESTO (Pesos con dos decimales)
				TIPO	TOTAL	EJERCIDO
DELEGACIÓN XOCHIMILCO						
4412 AYUDAS SOCIALES A PERSONAS U HOGARES DE ESCASOS RECURSOS	30 DE ENERO DE 2016	XOCHIMILCO	AMPLIACIÓN NATIVITAS, BARRIO 18, LA ASUNCIÓN, TULYEHUALCO, CERRILLOS, SAN LUCAS, SAN LUIS TLAXIALTEMALCO, SANTA CECILIA TEPETLAPA, SANTIAGUITO, LA CAÑADA, CRISTO REY, BARRIO TLACOAPA Y DEMÁS PUEBLOS, BARRIOS Y COLONIAS QUE CONFORMAN ESTA DELEGACIÓN	PERSONA	550	620,397.79
4419 OTRAS AYUDAS SOCIALES A PERSONAS	30 DE ENERO DE 2016	XOCHIMILCO	AMPLIACIÓN NATIVITAS, BARRIO 18, LA ASUNCIÓN, TULYEHUALCO, CERRILLOS, SAN LUCAS, SAN LUIS TLAXIALTEMALCO, SANTA CECILIA TEPETLAPA, SANTIAGUITO, LA CAÑADA, CRISTO REY, BARRIO TLACOAPA Y DEMÁS PUEBLOS, BARRIOS Y COLONIAS QUE CONFORMAN ESTA DELEGACIÓN	PERSONA	3	138,000.00
4421 BECAS Y OTRAS AYUDAS PARA PROGRAMAS DE CAPACITACIÓN	30 DE ENERO DE 2016	XOCHIMILCO	PAGO A DEPORTISTAS DE ALTO RENDIMIENTO SELECCIONADOS DENTRO DE LOS PUEBLOS, BARRIOS Y COLONIAS QUE CONFORMAN ESTA DEMARCACIÓN	PERSONA	86	-
TOTAL URG						**758,397.79**

1/ Se refiere a programas que cuentan con reglas de operación publicadas en la Gaceta Oficial del Distrito Federal.

III.5 PROGRAMAS QUE OTORGAN SUBSIDIOS Y APOYOS A LA POBLACIÓN

DENOMINACIÓN DEL PROGRAMA[1/]	FECHA DE PUBLICACIÓN DE REGLAS DE OPERACIÓN	DELEGACIÓN	COLONIA	BENEFICIARIO		PRESUPUESTO EJERCIDO (Pesos con dos decimales)
				TIPO	TOTAL	
INSTITUTO DE VIVIENDA DEL DISTRITO FEDERAL						
ACCIONES PARA EL DESARROLLO DE VIVIENDA EN CONJUNTO	29 DE ENERO 2015	ALVARO OBREGON			4	1,711,767.78
			BELLAVISTA	PERSONA	3	1,224,328.60
			EX-HDA DE TARANGO	PERSONA	1	461,107.48
			LAS AGUILAS	PERSONA	0	26,331.70
		AYUDA DE RENTAS			27	12,315,500.00
			AYUDA DE RENTAS ENERO 2017	PERSONA	9	4,072,000.00
			AYUDA DE RENTAS FEBRERO 2017	PERSONA	9	4,096,000.00
			AYUDA DE RENTAS MARZO 2017	PERSONA	9	4,142,000.00
			AYUDA DE RENTAS ABRIL 2017	PERSONA	0	5,500.00
		AZCAPOTZALCO			0	45,068.36
			PUEBLO DE SAN ANDRÉS	PERSONA	0	41,676.89
			SAN RAFAEL	PERSONA	0	3,391.47
		BENITO JUAREZ			5	2,046,220.11
			INDEPENDENCIA	PERSONA	1	380,470.54
			MIXCOAC	PERSONA	1	286,218.55
			NARVARTE ORIENTE	PERSONA	3	1,379,531.02
		COYOACAN			0	5,734.80
			PEDREGAL SANTA URSULA	PERSONA	0	5,734.80
		CUAUHTEMOC			16	7,165,471.84
			CENTRO DE LA CIUDAD DE MEXICO AREA 1	PERSONA	3	1,502,574.09
			DOCTORES	PERSONA	3	1,542,337.83
			GUERRERO	PERSONA	6	2,665,614.29
			OBRERA	PERSONA	0	981.17
			SANTA MARIA LA RIBERA	PERSONA	3	1,453,964.46
		GUSTAVO A. MADERO			4	1,673,761.70
			ATZACOALCO	PERSONA	0	3,511.90
			EL ARBOLILLO	PERSONA	0	38,019.00
			GUADALUPE INSURGENTES	PERSONA	0	107,105.52
			LA PRADERA	PERSONA	1	278,838.34
			MARTIN CARRERA	PERSONA	2	1,025,399.73

III.5 PROGRAMAS QUE OTORGAN SUBSIDIOS Y APOYOS A LA POBLACIÓN

DENOMINACIÓN DEL PROGRAMA[1/]	FECHA DE PUBLICACIÓN DE REGLAS DE OPERACIÓN	DELEGACIÓN	COLONIA	BENEFICIARIO		PRESUPUESTO EJERCIDO (Pesos con dos decimales)
				TIPO	TOTAL	
INSTITUTO DE VIVIENDA DEL DISTRITO FEDERAL						
			VALLEJO	PERSONA	0	220,887.21
		IZTACALCO			0	37,974.47
			AGRICOLA PANTITLAN	PERSONA	0	30,981.29
			SANTA ANITA	PERSONA	0	6,993.18
		IZTAPALAPA			27	12,336,818.48
			AMPLIACION POLVORILLA	PERSONA	2	906,808.28
			CASA BLANCA	PERSONA	9	3,992,680.07
			TEPALCATES	PERSONA	16	7,437,330.13
		MIGUEL HIDALGO			12	5,424,545.17
			CUAUHTEMOC PENSIL	PERSONA	1	642,488.88
			ESCANDON	PERSONA	9	3,982,091.11
			FRANCISCO I MADERO	PERSONA	0	11,166.86
			MARIANO ESCOBEDO	PERSONA	0	27,049.48
			PENSIL	PERSONA	1	641,372.39
			TACUBAYA	PERSONA	0	120,376.45
		VENUSTIANO CARRANZA			14	6,121,989.76
			AQUILES SERDAN	PERSONA	0	221,404.95
			CARACOL	PERSONA	0	92,742.25
			CUCHILLA PANTITLAN	PERSONA	2	696,795.34
			JARDIN BALBUEBA	PERSONA	3	1,239,600.00
			MOCTEZUMA 1RA SECC	PERSONA	0	451.26
			MOCTEZUMA, SEGUNDA SECCIÓN	PERSONA	1	620,246.66
			MORELOS	PERSONA	7	3,250,749.30
TOTAL ACCIONES PARA EL DESARROLLO DE VIVIENDA EN CONJUNTO					108	48,884,852.47
ACCIONES DE MEJORAMIENTO DE VIVIENDA	29 DE ENERO 2015	ALVARO OBREGON			4	392,214.33
			AMPLIACION LAS AGUILAS	PERSONA	0	21,763.48
			AMPLIACION MOLINO DE ROSAS	PERSONA	0	19,674.73
			AMPLIACION PILOTO	PERSONA	0	17,720.73
			CAÑADA 2A. SECCION	PERSONA	0	17,788.11

III.5 PROGRAMAS QUE OTORGAN SUBSIDIOS Y APOYOS A LA POBLACIÓN

DENOMINACIÓN DEL PROGRAMA[1/]	FECHA DE PUBLICACIÓN DE REGLAS DE OPERACIÓN	DELEGACIÓN	COLONIA	BENEFICIARIO		PRESUPUESTO EJERCIDO (Pesos con dos decimales)
				TIPO	TOTAL	
INSTITUTO DE VIVIENDA DEL DISTRITO FEDERAL						
			CAPULIN	PERSONA	0	20,887.55
			CORPUS CHRISTY	PERSONA	0	28,164.51
			GARCIMARRERO	PERSONA	0	23,515.34
			LOMAS DE LA ERA	PERSONA	0	43,863.86
			MINAS DE CRISTO REY	PERSONA	0	19,876.86
			OLIVAR DEL CONDE 1A. SECC.	PERSONA	0	19,472.59
			PUEBLO SAN BARTOLO AMEYALCO	PERSONA	0	18,731.42
			PUERTA GRANDE BELEM DE LAS FLORES	PERSONA	0	13,610.60
			RINCON DE LA BOLSA	PERSONA	0	41,303.45
			SAN BARTOLO AMEYALCO	PERSONA	0	18,866.18
			TORRES DE POTRERO	PERSONA	1	44,739.78
			ZENON DELGADO	PERSONA	0	22,235.14
		AZCAPOTZALCO			3	280,027.99
			ALDANA	PERSONA	0	21,426.59
			EUZKADI	PERSONA	0	17,383.83
			PASTEROS	PERSONA	1	47,569.72
			PETROLERA	PERSONA	0	19,405.21
			PRO HOGAR	PERSONA	0	24,795.55
			REYNOSA TAMAULIPAS	PERSONA	0	21,426.59
			SAN PEDRO XALPA	PERSONA	0	28,838.30
			SANTA BARBARA	PERSONA	0	24,795.55
			TEZOZOMOC	PERSONA	1	49,591.10
			UN HOGAR PARA CADA TRABAJADOR	PERSONA	0	24,795.55
		BENITO JUAREZ			1	80,855.04
			NARVARTE	PERSONA	0	20,213.76
			NATIVITAS	PERSONA	0	40,427.52
			SAN PEDRO DE LOS PINOS PONIENTE	PERSONA	0	20,213.76
		COYOACAN			1	122,670.00
			ADOLFO RUIZ CORTINEZ	PERSONA	0	22,090.00
			CANDELARIA	PERSONA	0	37,600.00
			PETROLERA TAXQUEÑA	PERSONA	0	22,090.00

III.5 PROGRAMAS QUE OTORGAN SUBSIDIOS Y APOYOS A LA POBLACIÓN

DENOMINACIÓN DEL PROGRAMA[1/]	FECHA DE PUBLICACIÓN DE REGLAS DE OPERACIÓN	DELEGACIÓN	COLONIA	BENEFICIARIO		PRESUPUESTO EJERCIDO (Pesos con dos decimales)
				TIPO	TOTAL	
INSTITUTO DE VIVIENDA DEL DISTRITO FEDERAL						
			SANTA URSULA COAPA	PERSONA	0	19,740.00
			U. HAB. CULHUACAN CTM SECCION VI	PERSONA	0	21,150.00
		CUAJIMALPA			3	268,236.63
			ABDIAS GARCIA SOTO	PERSONA	0	16,979.56
			EL EBANO	PERSONA	0	20,213.76
			LA NAVIDAD	PERSONA	0	33,487.46
			LOMA DEL OCOTE	PERSONA	0	18,057.63
			LOMA DEL PADRE	PERSONA	0	17,922.87
			NAVIDAD	PERSONA	0	19,742.11
			PUEBLO CABECERA CUAJIMALPA	PERSONA	0	16,036.25
			SAN LORENZO ACOPILCO	PERSONA	0	36,923.81
			TIANGUILLO ACOPILCO	PERSONA	0	18,866.18
			XALPA	PERSONA	0	18,866.18
			ZENTLAPATL	PERSONA	1	51,140.82
		CUAUHTEMOC			1	97,834.60
			OBRERA	PERSONA	1	73,375.95
			PAULINO NAVARRO	PERSONA	0	24,458.65
		GUSTAVO A. MADERO			24	2,113,550.90
			6 DE JUNIO	PERSONA	0	23,582.72
			AHUEHUETES	PERSONA	1	61,180.32
			AMPLIACION ARBOLEDAS	PERSONA	0	43,796.48
			AMPLIACION CASAS ALEMAN	PERSONA	0	25,401.96
			AMPLIACION FERNANDO CASAS ALEMAN	PERSONA	0	37,732.36
			AMPLIACION GABRIEL HERNANDEZ	PERSONA	0	18,866.18
			AMPLIACION LA FORESTAL	PERSONA	0	23,582.72
			AMPLIACION PROGRESO NACIONAL	PERSONA	0	18,866.18
			ARAGON INGUARAN	PERSONA	0	15,092.94
			ARBOLEDAS	PERSONA	0	20,213.76
			ARBOLEDAS DE CUAUTEPEC	PERSONA	1	63,201.69
			BARRIO DE CUAUTEPEC	PERSONA	0	22,100.38

III.5 PROGRAMAS QUE OTORGAN SUBSIDIOS Y APOYOS A LA POBLACIÓN

DENOMINACIÓN DEL PROGRAMA[1/]	FECHA DE PUBLICACIÓN DE REGLAS DE OPERACIÓN	DELEGACIÓN	COLONIA	BENEFICIARIO		PRESUPUESTO EJERCIDO (Pesos con dos decimales)
				TIPO	TOTAL	
INSTITUTO DE VIVIENDA DEL DISTRITO FEDERAL						
			BARRIO LA CANDELARIA TICOMAN	PERSONA	1	47,165.44
			CANDELARIA TICOMAN	PERSONA	0	40,427.52
			CHALMA DE GUADALUPE	PERSONA	1	81,394.08
			COCOYOTES	PERSONA	0	22,100.38
			COMPOSITORES MEXICANOS	PERSONA	0	40,966.56
			CUAUTEPEC DE MADERO	PERSONA	0	20,213.76
			CUAUTEPEC EL ALTO	PERSONA	0	20,213.76
			CUCHILLA DEL TESORO	PERSONA	1	56,531.15
			DEFENSORES DE LA REPUBLICA	PERSONA	0	15,092.94
			DEL BOSQUE	PERSONA	0	37,732.36
			DEL CARMEN	PERSONA	0	41,505.59
			EL CARMEN	PERSONA	1	61,180.32
			ESTANZUELA	PERSONA	0	16,979.56
			FELIPE BERRIOZABAL	PERSONA	0	18,866.18
			GABRIEL HERNANDEZ	PERSONA	0	18,866.18
			GERTRUDIS SANCHEZ	PERSONA	0	15,092.94
			GUADALUPE CHALMA	PERSONA	0	22,100.38
			HEROES DE NACOZARI	PERSONA	0	18,866.18
			LA CANDELARIA SAN JUAN GUADALUPE TICOMAN	PERSONA	0	20,213.76
			LA CASILDA	PERSONA	0	40,966.56
			LA FORESTAL	PERSONA	0	23,582.72
			LA FORESTAL II	PERSONA	0	23,582.72
			LA FORESTAL III	PERSONA	0	18,866.18
			LA JOYITA	PERSONA	0	14,149.63
			LA LAGUNA TICOMAN	PERSONA	0	22,100.38
			LA NUEVA TENOCHTITLAN	PERSONA	0	18,866.18
			LA PASTORA	PERSONA	1	79,507.46
			LOMA LA PALMA	PERSONA	1	61,045.56
			LOMAS DE CUAUTEPEC	PERSONA	0	40,427.52
			LUIS DONALDO COLOSIO	PERSONA	1	81,394.08
			MALVINAS MEXICANAS	PERSONA	0	37,732.36

III.5 PROGRAMAS QUE OTORGAN SUBSIDIOS Y APOYOS A LA POBLACIÓN

DENOMINACIÓN DEL PROGRAMA[1/]	FECHA DE PUBLICACIÓN DE REGLAS DE OPERACIÓN	DELEGACIÓN	COLONIA	BENEFICIARIO		PRESUPUESTO EJERCIDO (Pesos con dos decimales)
				TIPO	TOTAL	
INSTITUTO DE VIVIENDA DEL DISTRITO FEDERAL						
			NIVEL PRADERA	PERSONA	0	26,345.27
			NUEVA ATZACOALCO	PERSONA	1	77,283.95
			NUEVA TENOCHTITLAN	PERSONA	0	18,866.18
			PARQUE METROPOLITANO	PERSONA	0	22,100.38
			PROGRESO NACIONAL	PERSONA	0	22,100.38
			PROVIDENCIA	PERSONA	0	18,866.18
			PUEBLO SAN JUAN DE ARAGON	PERSONA	1	88,401.50
			PUEBLO SAN PEDRO ZACATENCO	PERSONA	0	40,427.52
			RESIDENCIAL ZACATENCO	PERSONA	0	18,394.52
			SAN FELIPE DE JESUS	PERSONA	1	53,768.61
			SAN JOSE DE LA ESCALERA	PERSONA	0	20,685.41
			SAN JUAN Y GUADLAUPE TICOMAN	PERSONA	0	16,979.56
			SAN MIGUEL CUAUTEPEC	PERSONA	0	19,405.21
			SANTA ROSA	PERSONA	0	38,271.39
			U.H. NARCISO BASSOLS	PERSONA	0	18,866.18
			U.H. SAN JUAN DE ARAGON 2A. SECCION	PERSONA	0	18,866.18
			U.H. SAN JUAN DE ARAGON 7A. SECCION	PERSONA	0	38,608.29
			VASCO DE QUIROGA	PERSONA	0	20,685.41
			ZONA ESCOLAR	PERSONA	1	83,280.70
		IZTACALCO			2	177,813.69
			BARRIO SAN MIGUEL	PERSONA	0	20,685.41
			JUVENTINO ROSAS	PERSONA	0	19,270.45
			LA CRUZ	PERSONA	0	41,438.20
			PANTITLAN	PERSONA	0	15,092.94
			PICOS IZTACALCO	PERSONA	0	41,370.83
			RAMOS MILLAN	PERSONA	0	19,270.45
			SAN MIGUEL	PERSONA	0	20,685.41
		IZTAPALAPA			17	1,510,081.80
			2DA AMPLIACION SANTIAGO ACAHUALTEPEC	PERSONA	1	64,249.00
			AMPLIACION FLORES MAGON	PERSONA	0	23,500.00

III.5 PROGRAMAS QUE OTORGAN SUBSIDIOS Y APOYOS A LA POBLACIÓN

DENOMINACIÓN DEL PROGRAMA[1/]	FECHA DE PUBLICACIÓN DE REGLAS DE OPERACIÓN	DELEGACIÓN	COLONIA	BENEFICIARIO		PRESUPUESTO EJERCIDO (Pesos con dos decimales)
				TIPO	TOTAL	
INSTITUTO DE VIVIENDA DEL DISTRITO FEDERAL						
			AMPLIACION LOS REYES	PERSONA	0	20,680.00
			BARRIO SAN LUCAS	PERSONA	0	32,900.00
			BARRIO SAN PABLO	PERSONA	0	19,740.00
			BARRIO SAN PEDRO	PERSONA	0	20,680.00
			BARRIO SANTA BARBARA	PERSONA	0	27,072.00
			CAMPESTRE POTRERO	PERSONA	1	56,118.00
			CONSEJO AGRARISTA MEXICANO	PERSONA	0	23,030.00
			DESARROLLO URBANO QUETZALCOATL	PERSONA	2	141,940.00
			DR. ALFONSO ORTIZ TIRADO	PERSONA	0	19,740.00
			EJIDOS SANTA MARIA AZTAHUACAN	PERSONA	0	21,620.00
			EL SIFON	PERSONA	0	19,740.00
			ESTADO DE VERACRUZ	PERSONA	0	43,240.00
			ESTRELLA CULHUACAN	PERSONA	0	18,800.00
			FRACCIONAMIENTO REAL DEL MORAL	PERSONA	0	20,210.00
			GUADALUPE DEL MORAL	PERSONA	0	20,680.00
			IXTLAHUACAN	PERSONA	1	67,022.00
			LA ERA	PERSONA	0	24,440.00
			LA PLANTA	PERSONA	1	51,700.00
			LA POLVORILLA	PERSONA	0	23,500.00
			LEYES DE REFORMA 3A SECCION	PERSONA	0	20,398.00
			LEYES DE REFORMA 3ª SECCION	PERSONA	0	39,480.00
			LOMAS DE LA ESTANCIA	PERSONA	1	44,932.00
			LOMAS DE SAN LORENZO	PERSONA	0	23,500.00
			LOMAS DE SANTA CRUZ MEYEHUALCO	PERSONA	1	68,150.00
			LOMAS DE ZARAGOZA	PERSONA	0	43,757.00
			MIGUEL DE LA MADRID	PERSONA	1	44,556.00
			MIRAVALLE	PERSONA	1	81,968.00
			PREDIO DEGOLLADO	PERSONA	0	23,500.00
			PRESIDENTES DE MEXICO	PERSONA	0	23,500.00
			PUEBLO SAN LORENZO TEZONCO	PERSONA	0	23,500.00

III.5 PROGRAMAS QUE OTORGAN SUBSIDIOS Y APOYOS A LA POBLACIÓN

DENOMINACIÓN DEL PROGRAMA[1/]	FECHA DE PUBLICACIÓN DE REGLAS DE OPERACIÓN	DELEGACIÓN	COLONIA	BENEFICIARIO		PRESUPUESTO EJERCIDO (Pesos con dos decimales)
				TIPO	TOTAL	
INSTITUTO DE VIVIENDA DEL DISTRITO FEDERAL						
			PUEBLO SANTA MARIA AZTAHUACAN	PERSONA	0	21,620.00
			PUEBLO SANTIAGO ACAHUALTEPEC	PERSONA	0	20,116.00
			RENOVACION	PERSONA	0	23,500.00
			SAN JUAN XALPA	PERSONA	0	42,300.00
			SAN JUANICO	PERSONA	0	18,800.00
			SAN MIGUEL TEOTONGO	PERSONA	0	19,552.00
			SAN PABLO	PERSONA	0	42,676.00
			SANTA MARTHA ACATITLA	PERSONA	0	16,186.80
			U.H. ALLEPETLALLI	PERSONA	0	21,620.00
			U.H. CANANEA, EL MOLINO	PERSONA	0	22,560.00
			UNIDAD HABITACIONAL ERMITA ZARAGOZA	PERSONA	0	20,116.00
			XALPA	PERSONA	0	43,193.00
		MAGDALENA CONTRERAS			5	404,342.60
			EL TORO	PERSONA	0	16,979.56
			LAS CRUCES	PERSONA	0	23,515.34
			LOMAS DE SAN BERNABE	PERSONA	1	50,803.92
			LOS PADRES	PERSONA	1	77,755.60
			PUEBLO SAN BERNABE OCOTEPEC	PERSONA	2	156,656.65
			SAN BERNABE OCOTEPEC	PERSONA	0	25,401.96
			SAN JERONIMO ACULCO	PERSONA	0	19,270.45
			SAN JERONIMO LIDICE	PERSONA	0	15,092.94
			SAN NICOLAS TOTOLAPAN	PERSONA	0	18,866.18
		MIGUEL HIDALGO			1	80,922.41
			AMERICA	PERSONA	0	20,685.41
			HUICHAPAN	PERSONA	0	20,685.41
			PENSIL	PERSONA	0	18,866.18
			REFORMA SOCIAL	PERSONA	0	20,685.41
		MILPA ALTA			5	400,675.00
			BARRIO SAN AGUSTIN EL ALTO	PERSONA	0	25,380.00
			BARRIO SAN MATEO	PERSONA	0	22,560.00

III.5 PROGRAMAS QUE OTORGAN SUBSIDIOS Y APOYOS A LA POBLACIÓN

DENOMINACIÓN DEL PROGRAMA[1/]	FECHA DE PUBLICACIÓN DE REGLAS DE OPERACIÓN	DELEGACIÓN	COLONIA	BENEFICIARIO		PRESUPUESTO EJERCIDO (Pesos con dos decimales)
				TIPO	TOTAL	
INSTITUTO DE VIVIENDA DEL DISTRITO FEDERAL						
			BARRIO SANTA MARTHA VILLA MILPA ALTA	PERSONA	0	22,795.00
			SAN ANTONIO TECOMITL	PERSONA	2	147,580.00
			SAN FRANCISCO TECOXPA	PERSONA	1	45,120.00
			SAN LORENZO TLACOYUCAN	PERSONA	0	21,620.00
			SAN PABLO OZTOTEPEC	PERSONA	0	19,740.00
			SAN SALVADOR CUAUHTENCO	PERSONA	1	51,700.00
			SANTA ANA TLACOTENCO	PERSONA	1	44,180.00
		TLAHUAC			6	551,028.00
			BARRIO LA ASUNCIÓN	PERSONA	0	18,800.00
			BARRIO LOS REYES	PERSONA	0	21,432.00
			DEL MAR	PERSONA	0	40,984.00
			EL TRIANGULO	PERSONA	0	14,100.00
			JARDINES DEL LLANO	PERSONA	0	21,996.00
			LA CONCHITA ZAPOTITLAN	PERSONA	1	68,056.00
			LA ESTACION	PERSONA	0	18,424.00
			LA ESTACIÓN	PERSONA	0	21,620.00
			MIGUEL HIDALGO	PERSONA	1	50,760.00
			PBO. SANTIAGO ZAPOTITLAN	PERSONA	0	21,150.00
			PEÑA ALTA	PERSONA	1	66,740.00
			PUEBLO SAN FRANCISCO TLALTENCO	PERSONA	0	15,040.00
			PUEBLO SAN JUAN IXTAYOPAN	PERSONA	0	22,090.00
			PUEBLO SANTIAGO ZAPOTITLAN	PERSONA	0	20,868.00
			QUIAHUATLA	PERSONA	0	39,950.00
			SAN JOSE	PERSONA	0	39,950.00
			SANTIAGO ZAPOTITLAN	PERSONA	0	28,200.00
			SELENE	PERSONA	0	20,868.00
		TLALPAN			2	180,386.00
			AMPLIACION MIGUEL HIDALGO	PERSONA	0	23,030.00
			EL MIRADOR	PERSONA	0	19,270.00
			LOMAS DE PADIERNA	PERSONA	0	22,231.00

III.5 PROGRAMAS QUE OTORGAN SUBSIDIOS Y APOYOS A LA POBLACIÓN

DENOMINACIÓN DEL PROGRAMA[1/]	FECHA DE PUBLICACIÓN DE REGLAS DE OPERACIÓN	DELEGACIÓN	COLONIA	BENEFICIARIO		PRESUPUESTO EJERCIDO (Pesos con dos decimales)
				TIPO	TOTAL	
INSTITUTO DE VIVIENDA DEL DISTRITO FEDERAL						
			PEDREGAL DE SAN NICOLAS	PERSONA	0	21,620.00
			PEDREGAL DE SAN NICOLAS 2 SECCION	PERSONA	0	19,035.00
			POPULAR SANTA TERESA	PERSONA	0	25,662.00
			SAN ANDRES TOTOLTEPEC	PERSONA	0	21,338.00
			TLALMILLE	PERSONA	0	28,200.00
		VENUSTIANO CARRANZA			3	221,542.80
			20 DE NOVIEMBRE	PERSONA	0	19,405.21
			ARENAL 1A. SECCION	PERSONA	0	26,143.13
			ARENAL 3A. SECCION	PERSONA	0	19,405.21
			ARENAL 4A. SECCION	PERSONA	1	65,627.34
			EL PARQUE	PERSONA	0	19,405.21
			MOCTEZUMA 2A. SECCION	PERSONA	1	52,151.49
			PEÑON DE LOS BAÑOS	PERSONA	0	19,405.21
		XOCHIMILCO			4	327,919.00
			BARRIO LA GUADALUPITA	PERSONA	0	28,200.00
			DEL CARMEN	PERSONA	0	28,200.00
			DEL CARMEN TULYEHUALCO	PERSONA	1	52,640.00
			LA CEBADA SAN LORENZO	PERSONA	0	21,479.00
			NATIVITAS	PERSONA	0	23,500.00
			PUEBLO A SAN LUCAS XOCHIMANCA	PERSONA	0	23,500.00
			PUEBLO SAN FRANCISCO TLALNEPANTLA	PERSONA	0	23,500.00
			PUEBLO TEPEPAN	PERSONA	0	23,500.00
			SAN SEBASTIAN TULYEHUALCO	PERSONA	0	23,500.00
			SANTA CRUZ DE GUADALUPE	PERSONA	0	18,800.00
			SANTA MARIA NATIVITAS	PERSONA	0	42,300.00
			XOCHIPILLI	PERSONA	0	18,800.00
TOTAL ACCIONES DE MEJORAMIENTO DE VIVIENDA					82	7,210,100.79
TOTAL URG						**56,094,953.26**

1/ SE REFIERE A PROGRAMAS QUE CUENTAN CON REGLAS DE OPERACIÓN PUBLICADAS EN LA GACETA OFICIAL DEL DISTRITO FEDERAL.

III.5 PROGRAMAS QUE OTORGAN SUBSIDIOS Y APOYOS A LA POBLACIÓN

DENOMINACIÓN DEL PROGRAMA [1/]	FECHA DE PUBLICACIÓN DE REGLAS DE OPERACIÓN	DELEGACIÓN	COLONIA	BENEFICIARIO		PRESUPUESTO EJERCIDO (Pesos con dos decimales)
				TIPO	TOTAL	
SISTEMA PARA EL DESARROLLO INTEGRAL DE LA FAMILIA						
APOYO INTEGRAL A MADRES SOLAS RESIDENTES EN LA CIUDAD DE MÉXICO 2017.	31 DE ENERO DE 2017	ÁLVARO OBREGÓN	1A VICTORIA	PERSONA	3	1,723.23
		ÁLVARO OBREGÓN	ALFONSO XIII	PERSONA	1	574.41
		ÁLVARO OBREGÓN	AMPLIACION AVE REAL	PERSONA	1	574.41
		ÁLVARO OBREGÓN	AMPLIACION JALALPA	PERSONA	1	574.41
		ÁLVARO OBREGÓN	AMPLIACION JALALPA EL GRAN	PERSONA	1	574.41
		ÁLVARO OBREGÓN	AMPLIACION LA CEBADA	PERSONA	1	574.41
		ÁLVARO OBREGÓN	AMPLIACION LA MEXICANA	PERSONA	3	1,723.23
		ÁLVARO OBREGÓN	ARTURO MARTINEZ	PERSONA	1	574.41
		ÁLVARO OBREGÓN	BARRIO NORTE	PERSONA	4	2,297.64
		ÁLVARO OBREGÓN	BELLAVISTA	PERSONA	2	1,148.82
		ÁLVARO OBREGÓN	BONANZA	PERSONA	3	1,723.23
		ÁLVARO OBREGÓN	CAMPAMENTO PARAJE DEL CAB	PERSONA	1	574.41
		ÁLVARO OBREGÓN	CAMPO DE TIRO LOS GAMITOS	PERSONA	1	574.41
		ÁLVARO OBREGÓN	CEHUAYA	PERSONA	1	574.41
		ÁLVARO OBREGÓN	CENTENARIO	PERSONA	1	574.41
		ÁLVARO OBREGÓN	DESARROLLO URBANO	PERSONA	1	574.41
		ÁLVARO OBREGÓN	ESTADO DE HIDALGO	PERSONA	1	574.41
		ÁLVARO OBREGÓN	FRANCISCO VILLA	PERSONA	1	574.41
		ÁLVARO OBREGÓN	GARCIMARRERO	PERSONA	2	1,148.82
		ÁLVARO OBREGÓN	GOLONDRINAS	PERSONA	2	1,148.82
		ÁLVARO OBREGÓN	HOGAR Y REDENCION	PERSONA	1	574.41
		ÁLVARO OBREGÓN	ISIDRO FABELA	PERSONA	1	574.41
		ÁLVARO OBREGÓN	JALALPA	PERSONA	1	574.41
		ÁLVARO OBREGÓN	JALALPA EL GRANDE	PERSONA	1	574.41
		ÁLVARO OBREGÓN	JALALPA TEPITO	PERSONA	1	574.41
		ÁLVARO OBREGÓN	JOSE ARTURO LOPEZ	PERSONA	2	1,148.82
		ÁLVARO OBREGÓN	JOSE MARIA PINO SUAREZ	PERSONA	2	1,148.82
		ÁLVARO OBREGÓN	LA CASCADA	PERSONA	1	574.41
		ÁLVARO OBREGÓN	LA COCHITA	PERSONA	1	574.41
		ÁLVARO OBREGÓN	LA ERA	PERSONA	1	574.41
		ÁLVARO OBREGÓN	LA MEXICANA	PERSONA	3	1,723.23
		ÁLVARO OBREGÓN	LAS PALMAS	PERSONA	1	574.41
		ÁLVARO OBREGÓN	LIBERACION PROLETARIA	PERSONA	1	574.41
		ÁLVARO OBREGÓN	LOMAS DE BECERRA	PERSONA	6	3,446.45
		ÁLVARO OBREGÓN	LOMAS DE CHAMONTOYA	PERSONA	3	1,723.23
		ÁLVARO OBREGÓN	LOMAS DE LA ERA	PERSONA	3	1,723.23
		ÁLVARO OBREGÓN	LOMAS DE PLATEROS	PERSONA	1	574.41
		ÁLVARO OBREGÓN	LOMAS DE PUEBLO NUEVO	PERSONA	1	574.41
		ÁLVARO OBREGÓN	LOMAS DE PUERTA GRANDE	PERSONA	1	574.41
		ÁLVARO OBREGÓN	LOMAS DE SANTO DOMINGO	PERSONA	1	574.41
		ÁLVARO OBREGÓN	MINAS CRISTO REY	PERSONA	1	574.41
		ÁLVARO OBREGÓN	MINAS DE CRISTO	PERSONA	1	574.41
		ÁLVARO OBREGÓN	OLIVA DEL CONDE 2 SECC	PERSONA	1	574.41
		ÁLVARO OBREGÓN	OLIVAR DE LOS PADRES	PERSONA	2	1,148.82
		ÁLVARO OBREGÓN	OLIVAR DEL CONDE	PERSONA	2	1,148.82
		ÁLVARO OBREGÓN	OLIVAR DEL CONDE 1A SECCION	PERSONA	3	1,723.23
		ÁLVARO OBREGÓN	OLIVAR DEL CONDE 2DA SECCI	PERSONA	1	574.41

III.5 PROGRAMAS QUE OTORGAN SUBSIDIOS Y APOYOS A LA POBLACIÓN

DENOMINACIÓN DEL PROGRAMA [1]	FECHA DE PUBLICACIÓN DE REGLAS DE OPERACIÓN	DELEGACIÓN	COLONIA	BENEFICIARIO		PRESUPUESTO EJERCIDO (Pesos con dos decimales)
				TIPO	TOTAL	
SISTEMA PARA EL DESARROLLO INTEGRAL DE LA FAMILIA						
		ÁLVARO OBREGÓN	PALMAS AXOTITLA	PERSONA	1	574.41
		ÁLVARO OBREGÓN	PALMAS DE AXOTITLA	PERSONA	1	574.41
		ÁLVARO OBREGÓN	PARAJE	PERSONA	1	574.41
		ÁLVARO OBREGÓN	PRESIDENTES	PERSONA	2	1,148.82
		ÁLVARO OBREGÓN	PRIMERA VICTORIA	PERSONA	1	574.41
		ÁLVARO OBREGÓN	PROGRESO TIZAPAN	PERSONA	4	2,297.64
		ÁLVARO OBREGÓN	PUEBLO AXOTLA	PERSONA	2	1,148.82
		ÁLVARO OBREGÓN	PUEBLO SAN BARTOLO AMEYAL	PERSONA	1	574.41
		ÁLVARO OBREGÓN	PUEBLO SANTA ROSA XOCHIAC	PERSONA	1	574.41
		ÁLVARO OBREGÓN	PUEBLO TETELPAN	PERSONA	1	574.41
		ÁLVARO OBREGÓN	PUENTE COLORADO	PERSONA	2	1,148.82
		ÁLVARO OBREGÓN	PUERTA GRANDE	PERSONA	1	574.41
		ÁLVARO OBREGÓN	REACOMODO EL CUERNITO	PERSONA	1	574.41
		ÁLVARO OBREGÓN	SAN CLEMENTE	PERSONA	2	1,148.82
		ÁLVARO OBREGÓN	SAN CLEMENTE SUR	PERSONA	1	574.41
		ÁLVARO OBREGÓN	SANTA ROSA XOCHIAC	PERSONA	1	574.41
		ÁLVARO OBREGÓN	TEPEACA	PERSONA	2	1,148.82
		ÁLVARO OBREGÓN	TETELPAN	PERSONA	1	574.41
		ÁLVARO OBREGÓN	TIZAPAN	PERSONA	1	574.41
		ÁLVARO OBREGÓN	TLACOYAQUE	PERSONA	3	1,723.23
		ÁLVARO OBREGÓN	TLACUITLAPA	PERSONA	3	1,723.23
		ÁLVARO OBREGÓN	TORRES DE POTRERO	PERSONA	1	574.41
		ÁLVARO OBREGÓN	UNIDAD HABITACIONAL LOMAS	PERSONA	1	574.41
		ÁLVARO OBREGÓN	UNIDAD HABITACIONAL MOLINO	PERSONA	1	574.41
		ÁLVARO OBREGÓN	UNIDAD HABITACIONAL OLIVAR	PERSONA	1	574.41
		ÁLVARO OBREGÓN	UNIDAD HABITACIONAL SANTA	PERSONA	1	574.41
		ÁLVARO OBREGÓN	URBANO	PERSONA	1	574.41
		AZCAPOTZALCO	AGUILERA	PERSONA	1	574.41
		AZCAPOTZALCO	AMPLIACION SAN PEDRO XALPA	PERSONA	1	574.41
		AZCAPOTZALCO	ARENAL	PERSONA	2	1,148.82
		AZCAPOTZALCO	BARRIO COLTONGO	PERSONA	1	574.41
		AZCAPOTZALCO	BARRIO SAN ANDRES	PERSONA	4	2,297.64
		AZCAPOTZALCO	BARRIO SAN MARCOS	PERSONA	1	574.41
		AZCAPOTZALCO	BARRIO SANTA APOLONIA	PERSONA	1	574.41
		AZCAPOTZALCO	CLAVERIA	PERSONA	1	574.41
		AZCAPOTZALCO	COSMOPOLITA	PERSONA	1	574.41
		AZCAPOTZALCO	DEL GAS	PERSONA	1	574.41
		AZCAPOTZALCO	EL ARENAL	PERSONA	1	574.41
		AZCAPOTZALCO	EL ROSARIO	PERSONA	1	574.41
		AZCAPOTZALCO	EUZKADI	PERSONA	1	574.41
		AZCAPOTZALCO	EX HACIENDA EL ROSARIO	PERSONA	1	574.41
		AZCAPOTZALCO	FRACCIONAMIENTO LA PROVID	PERSONA	1	574.41
		AZCAPOTZALCO	FRANCISCO VILLA	PERSONA	1	574.41
		AZCAPOTZALCO	LIBERACION	PERSONA	3	1,723.23
		AZCAPOTZALCO	OBRERO POPULAR	PERSONA	1	574.41
		AZCAPOTZALCO	PRADOS DEL ROSARIO	PERSONA	1	574.41
		AZCAPOTZALCO	PROHOGAR	PERSONA	2	1,148.82
		AZCAPOTZALCO	PUEBLO SAN MARTIN XOCHINAH	PERSONA	1	574.41
		AZCAPOTZALCO	PUEBLO SAN MIGUEL AMANTLA	PERSONA	3	1,723.23

III.5 PROGRAMAS QUE OTORGAN SUBSIDIOS Y APOYOS A LA POBLACIÓN

DENOMINACIÓN DEL PROGRAMA [1]	FECHA DE PUBLICACIÓN DE REGLAS DE OPERACIÓN	DELEGACIÓN	COLONIA	BENEFICIARIO		PRESUPUESTO EJERCIDO (Pesos con dos decimales)
				TIPO	TOTAL	
SISTEMA PARA EL DESARROLLO INTEGRAL DE LA FAMILIA						
		AZCAPOTZALCO	PUEBLO SAN PEDRO XALPA	PERSONA	1	574.41
		AZCAPOTZALCO	PUEBLO SANTA BARBARA	PERSONA	1	574.41
		AZCAPOTZALCO	PUEBLO SANTA MARIA MALINAL	PERSONA	1	574.41
		AZCAPOTZALCO	PUEBLO SANTIAGO AHUIZOTLA	PERSONA	2	1,148.82
		AZCAPOTZALCO	PUEBLO TEZOZOMOC	PERSONA	1	574.41
		AZCAPOTZALCO	PUEBLO UNIDAD	PERSONA	1	574.41
		AZCAPOTZALCO	REYNOSA TAMAULIPAS	PERSONA	1	574.41
		AZCAPOTZALCO	SAN ALVARO	PERSONA	1	574.41
		AZCAPOTZALCO	SAN PEDRO XALPA	PERSONA	1	574.41
		AZCAPOTZALCO	SAN SEBASTIAN	PERSONA	2	1,148.82
		AZCAPOTZALCO	SANTA BARBARA	PERSONA	1	574.41
		AZCAPOTZALCO	SANTA INES	PERSONA	1	574.41
		AZCAPOTZALCO	TEZOZOMOC	PERSONA	1	574.41
		AZCAPOTZALCO	UNIDAD HABITACIONAL EL ROS	PERSONA	1	574.41
		AZCAPOTZALCO	UNIDAD HABITACIONAL LAS TR	PERSONA	1	574.41
		AZCAPOTZALCO	UNIDAD HABITACIONAL MIGUEL	PERSONA	1	574.41
		AZCAPOTZALCO	UNIDAD HABITACIONAL PRESID	PERSONA	1	574.41
		AZCAPOTZALCO	UNIDAD HABITACIONAL SAN ISI	PERSONA	1	574.41
		AZCAPOTZALCO	UNIDAD HABITACIONAL SAN JU	PERSONA	1	574.41
		AZCAPOTZALCO	UNIDAD HABITACIONAL SAN PA	PERSONA	1	574.41
		AZCAPOTZALCO	UNIDAD HABITACIONAL TEPANT	PERSONA	1	574.41
		BENITO JUÁREZ	ATENOR SALAS	PERSONA	1	574.41
		BENITO JUÁREZ	BARRIO	PERSONA	1	574.41
		BENITO JUÁREZ	ESPERANZA	PERSONA	1	574.41
		BENITO JUÁREZ	NARVARTE	PERSONA	1	574.41
		BENITO JUÁREZ	NARVARTE ORIENTE	PERSONA	1	574.41
		BENITO JUÁREZ	NARVARTE PONIENTE	PERSONA	2	1,148.82
		BENITO JUÁREZ	NIÑOS HEROES	PERSONA	1	574.41
		BENITO JUÁREZ	PORTALES	PERSONA	2	1,148.82
		BENITO JUÁREZ	PORTALES SUR	PERSONA	3	1,723.23
		BENITO JUÁREZ	URBANO	PERSONA	1	574.41
		COYOACÁN	ADOLFO RUIZ CORTINES	PERSONA	2	1,148.82
		COYOACÁN	AJUSCO	PERSONA	8	4,595.27
		COYOACÁN	ALIANZA POPULAR REVOLUCIO	PERSONA	1	574.41
		COYOACÁN	AVANTE	PERSONA	1	574.41
		COYOACÁN	BARRIO SAN FRANCISCO CULHU	PERSONA	2	1,148.82
		COYOACÁN	CANDELARIA	PERSONA	1	574.41
		COYOACÁN	CARMEN SERDAN	PERSONA	5	2,872.04
		COYOACÁN	COPILCO EL ALTO	PERSONA	1	574.41
		COYOACÁN	CTM CULHUACAN	PERSONA	9	5,169.68
		COYOACÁN	CTM CULHUACAN SECCION V	PERSONA	1	574.41
		COYOACÁN	CTM CULHUACAN SECCION VI	PERSONA	1	574.41
		COYOACÁN	CTM CULHUACAN SECCION X	PERSONA	4	2,297.64
		COYOACÁN	CTM CULHUACAN ZONA 2	PERSONA	1	574.41
		COYOACÁN	CTM CULHUACAN ZONA 6	PERSONA	1	574.41
		COYOACÁN	CULHUACAN CTM	PERSONA	2	1,148.82
		COYOACÁN	CULHUACAN CTM SECCION IX-A	PERSONA	1	574.41
		COYOACÁN	CULHUACAN CTM SECCION PILC	PERSONA	3	1,723.23
		COYOACÁN	CULHUACAN CTM SECCION VII	PERSONA	1	574.41

III.5 PROGRAMAS QUE OTORGAN SUBSIDIOS Y APOYOS A LA POBLACIÓN

DENOMINACIÓN DEL PROGRAMA [1]	FECHA DE PUBLICACIÓN DE REGLAS DE OPERACIÓN	DELEGACIÓN	COLONIA	BENEFICIARIO		PRESUPUESTO EJERCIDO (Pesos con dos decimales)
				TIPO	TOTAL	
SISTEMA PARA EL DESARROLLO INTEGRAL DE LA FAMILIA						
		COYOACÁN	CULHUACAN CTM SECCION VIII	PERSONA	2	1,148.82
		COYOACÁN	CULHUACAN CTM SECCION XA	PERSONA	2	1,148.82
		COYOACÁN	CULHUACAN CTM SECCION XI	PERSONA	1	574.41
		COYOACÁN	DEL CARMEN	PERSONA	2	1,148.82
		COYOACÁN	EL CARACOL	PERSONA	1	574.41
		COYOACÁN	EL ROSEDAL	PERSONA	1	574.41
		COYOACÁN	EMILIANO ZAPATA	PERSONA	1	574.41
		COYOACÁN	EMILIANO ZAPATA FRACCIONAI	PERSONA	2	1,148.82
		COYOACÁN	EXEJIDO DE SANTA URSULA CO	PERSONA	1	574.41
		COYOACÁN	EXEJIDO SAN FRANCISCO CULH	PERSONA	1	574.41
		COYOACÁN	HUAYAMILPAS	PERSONA	1	574.41
		COYOACÁN	LAS CABAÑAS	PERSONA	2	1,148.82
		COYOACÁN	LOS CIPRES	PERSONA	1	574.41
		COYOACÁN	LOS OLIVOS	PERSONA	1	574.41
		COYOACÁN	LOS REYES	PERSONA	2	1,148.82
		COYOACÁN	PEDREGAL DE CARRASCO	PERSONA	2	1,148.82
		COYOACÁN	PEDREGAL DE SANTA URSULA	PERSONA	11	6,318.50
		COYOACÁN	PEDREGAL DE SANTA URSULA C	PERSONA	1	574.41
		COYOACÁN	PEDREGAL DE SANTO DOMINGO	PERSONA	23	13,211.41
		COYOACÁN	PILOTO CULHUACAN	PERSONA	1	574.41
		COYOACÁN	PUEBLO DE SANTA URSULA COA	PERSONA	4	2,297.64
		COYOACÁN	PUEBLO PUEBLO DE SAN PABLO	PERSONA	1	574.41
		COYOACÁN	PUEBLO PUEBLO DE SANTA URS	PERSONA	1	574.41
		COYOACÁN	PUEBLO SANTA URSULA COAPA	PERSONA	1	574.41
		COYOACÁN	RESIDENCIAL CAFETALES	PERSONA	1	574.41
		COYOACÁN	SAN FRANCISCO CULHUACAN	PERSONA	3	1,723.23
		COYOACÁN	SAN FRANCISCO CULHUACAN B	PERSONA	1	574.41
		COYOACÁN	SANTA URSULA COAPA	PERSONA	5	2,872.04
		COYOACÁN	SANTO DOMINGO	PERSONA	3	1,723.23
		COYOACÁN	TAXQUEÑA	PERSONA	1	574.41
		COYOACÁN	UNIDAD HABITACIONAL CTM CU	PERSONA	3	1,723.23
		COYOACÁN	UNIDAD HABITACIONAL CTM CU	PERSONA	3	1,723.23
		CUAJIMALPA DE MORELOS	AHUATENCO	PERSONA	1	574.41
		CUAJIMALPA DE MORELOS	CASA	PERSONA	1	574.41
		CUAJIMALPA DE MORELOS	CONTADERO	PERSONA	1	574.41
		CUAJIMALPA DE MORELOS	COOPERATIVA PALO ALTO	PERSONA	1	574.41
		CUAJIMALPA DE MORELOS	CUAJIMALPA	PERSONA	10	5,744.09
		CUAJIMALPA DE MORELOS	EL CONTADERO	PERSONA	1	574.41
		CUAJIMALPA DE MORELOS	EL EBANO	PERSONA	1	574.41
		CUAJIMALPA DE MORELOS	GRANJAS NAVIDAD	PERSONA	1	574.41
		CUAJIMALPA DE MORELOS	JESUS DEL MONTE	PERSONA	2	1,148.82
		CUAJIMALPA DE MORELOS	LA PILA	PERSONA	4	2,297.64
		CUAJIMALPA DE MORELOS	LAS MAROMAS	PERSONA	2	1,148.82
		CUAJIMALPA DE MORELOS	LOMAS DEL CHAMIZAL	PERSONA	1	574.41
		CUAJIMALPA DE MORELOS	LOMAS DEL PADRE	PERSONA	1	574.41
		CUAJIMALPA DE MORELOS	PUEBLO SAN PABLO CHIMALPA	PERSONA	2	1,148.82
		CUAJIMALPA DE MORELOS	SAN JOSE DE LOS CEDROS	PERSONA	4	2,297.64
		CUAJIMALPA DE MORELOS	SAN LORENZO ACOPILCO	PERSONA	1	574.41
		CUAJIMALPA DE MORELOS	SAN MATEO TLALTENANGO	PERSONA	1	574.41

III.5 PROGRAMAS QUE OTORGAN SUBSIDIOS Y APOYOS A LA POBLACIÓN

DENOMINACIÓN DEL PROGRAMA [1]	FECHA DE PUBLICACIÓN DE REGLAS DE OPERACIÓN	DELEGACIÓN	COLONIA	BENEFICIARIO		PRESUPUESTO EJERCIDO (Pesos con dos decimales)
				TIPO	TOTAL	
SISTEMA PARA EL DESARROLLO INTEGRAL DE LA FAMILIA						
		CUAJIMALPA DE MORELOS	SAN PABLO CHIMALPA	PERSONA	2	1,148.82
		CUAJIMALPA DE MORELOS	TLACOYAQUE	PERSONA	1	574.41
		CUAJIMALPA DE MORELOS	ZENTLAPATL	PERSONA	9	5,169.68
		CUAUHTÉMOC	ASTURIAS	PERSONA	1	574.41
		CUAUHTÉMOC	ATLAMPA	PERSONA	2	1,148.82
		CUAUHTÉMOC	BUENAVISTA	PERSONA	3	1,723.23
		CUAUHTÉMOC	BUENOS AIRES	PERSONA	6	3,446.45
		CUAUHTÉMOC	CENTRO	PERSONA	4	2,297.64
		CUAUHTÉMOC	CENTRO (AREA 1)	PERSONA	1	574.41
		CUAUHTÉMOC	CENTRO (AREA 2)	PERSONA	2	1,148.82
		CUAUHTÉMOC	CENTRO (AREA 5)	PERSONA	1	574.41
		CUAUHTÉMOC	CENTRO (AREA 9)	PERSONA	1	574.41
		CUAUHTÉMOC	CIUDAD	PERSONA	1	574.41
		CUAUHTÉMOC	CONJUNTO HABITACIONAL PLA	PERSONA	1	574.41
		CUAUHTÉMOC	CONSERJERIA	PERSONA	1	574.41
		CUAUHTÉMOC	DOCTORES	PERSONA	7	4,020.86
		CUAUHTÉMOC	EX-HIPODROMO DE PERALVILLO	PERSONA	3	1,723.23
		CUAUHTÉMOC	GUERRERO	PERSONA	10	5,744.09
		CUAUHTÉMOC	JUAREZ	PERSONA	1	574.41
		CUAUHTÉMOC	MORELOS	PERSONA	7	4,020.86
		CUAUHTÉMOC	OBRERA	PERSONA	9	5,169.68
		CUAUHTÉMOC	PAULINO NAVARRO	PERSONA	1	574.41
		CUAUHTÉMOC	PERALVILLO	PERSONA	4	2,297.64
		CUAUHTÉMOC	ROMA NORTE	PERSONA	1	574.41
		CUAUHTÉMOC	SAN RAFAEL	PERSONA	1	574.41
		CUAUHTÉMOC	SAN SIMON TOLNAHUAC	PERSONA	1	574.41
		CUAUHTÉMOC	SANTA MARIA LA RIBERA	PERSONA	3	1,723.23
		CUAUHTÉMOC	TRANSITO	PERSONA	2	1,148.82
		CUAUHTÉMOC	VISTA ALEGRE	PERSONA	1	574.41
		GUSTAVO A MADERO	AMPLIACION CASAS ALEMAN	PERSONA	6	3,446.45
		GUSTAVO A MADERO	AMPLIACION PROVIDENCIA	PERSONA	13	7,467.32
		GUSTAVO A MADERO	BARRIO LA CANDELARIA TICOM	PERSONA	3	1,723.23
		GUSTAVO A MADERO	BARRIO LA LAGUNA TICOMAN	PERSONA	1	574.41
		GUSTAVO A MADERO	BARRIO SAN JUAN GUADALUPE	PERSONA	1	574.41
		GUSTAVO A MADERO	BONDOJITO	PERSONA	1	574.41
		GUSTAVO A MADERO	CAMPESTRE ARAGON	PERSONA	14	8,041.73
		GUSTAVO A MADERO	CASTILLO CHICO	PERSONA	3	1,723.23
		GUSTAVO A MADERO	CASTILLO GRANDE	PERSONA	2	1,148.82
		GUSTAVO A MADERO	CHALMA DE GUADALUPE	PERSONA	4	2,297.64
		GUSTAVO A MADERO	COMPOSITORES MEXICANOS	PERSONA	1	574.41
		GUSTAVO A MADERO	CONJUNTO HABITACIONAL ACU	PERSONA	1	574.41
		GUSTAVO A MADERO	CONSTITUCION DE LA REPUBLIC	PERSONA	1	574.41
		GUSTAVO A MADERO	CUAUHTEPEC	PERSONA	1	574.41
		GUSTAVO A MADERO	CUAUTEPEC BARRIO ALTO	PERSONA	1	574.41
		GUSTAVO A MADERO	CUAUTEPEC DE MADERO	PERSONA	4	2,297.64
		GUSTAVO A MADERO	CUCHILLA DEL TESORO	PERSONA	7	4,020.86
		GUSTAVO A MADERO	DEFENSORES DE LA REPUBLICA	PERSONA	1	574.41
		GUSTAVO A MADERO	DEL BOSQUE	PERSONA	1	574.41
		GUSTAVO A MADERO	DEL CARMEN	PERSONA	1	574.41

III.5 PROGRAMAS QUE OTORGAN SUBSIDIOS Y APOYOS A LA POBLACIÓN

DENOMINACIÓN DEL PROGRAMA [1]	FECHA DE PUBLICACIÓN DE REGLAS DE OPERACIÓN	DELEGACIÓN	COLONIA	BENEFICIARIO		PRESUPUESTO EJERCIDO (Pesos con dos decimales)
				TIPO	TOTAL	
SISTEMA PARA EL DESARROLLO INTEGRAL DE LA FAMILIA						
		GUSTAVO A MADERO	DEL CARMEN CUAUTEPEC	PERSONA	1	574.41
		GUSTAVO A MADERO	DEPARTAMENTO	PERSONA	1	574.41
		GUSTAVO A MADERO	DINAMITA	PERSONA	1	574.41
		GUSTAVO A MADERO	EL MILAGRO	PERSONA	1	574.41
		GUSTAVO A MADERO	EMILIANO ZAPATA	PERSONA	1	574.41
		GUSTAVO A MADERO	ESTANZUELA	PERSONA	2	1,148.82
		GUSTAVO A MADERO	EX ESCUELA DE TIRO	PERSONA	1	574.41
		GUSTAVO A MADERO	FORESTAL	PERSONA	4	2,297.64
		GUSTAVO A MADERO	FORESTAL II	PERSONA	1	574.41
		GUSTAVO A MADERO	GABRIEL HERNANDEZ	PERSONA	5	2,872.04
		GUSTAVO A MADERO	INDUSTRIAL	PERSONA	1	574.41
		GUSTAVO A MADERO	JUAN GONZALEZ ROMERO	PERSONA	1	574.41
		GUSTAVO A MADERO	LA CASILDA	PERSONA	1	574.41
		GUSTAVO A MADERO	LA CRUZ	PERSONA	2	1,148.82
		GUSTAVO A MADERO	LA ESMERALDA	PERSONA	2	1,148.82
		GUSTAVO A MADERO	LA JOYA	PERSONA	2	1,148.82
		GUSTAVO A MADERO	LA JOYITA	PERSONA	1	574.41
		GUSTAVO A MADERO	LA PASTORA	PERSONA	1	574.41
		GUSTAVO A MADERO	LA PRADERA	PERSONA	4	2,297.64
		GUSTAVO A MADERO	LINDAVISTA	PERSONA	2	1,148.82
		GUSTAVO A MADERO	LUIS DONALDO COLOSIO	PERSONA	1	574.41
		GUSTAVO A MADERO	MAGDALENA DE LAS SALINAS	PERSONA	1	574.41
		GUSTAVO A MADERO	MARTIN CARRERA	PERSONA	4	2,297.64
		GUSTAVO A MADERO	MARTIRES DE RIO BLANCO	PERSONA	1	574.41
		GUSTAVO A MADERO	NARCISO BASSOLS	PERSONA	2	1,148.82
		GUSTAVO A MADERO	NUEVA ATZACOALCO	PERSONA	10	5,744.09
		GUSTAVO A MADERO	NUEVA TENOCHTITLAN	PERSONA	1	574.41
		GUSTAVO A MADERO	PALMATITLA	PERSONA	2	1,148.82
		GUSTAVO A MADERO	PROGRESO NACIONAL	PERSONA	2	1,148.82
		GUSTAVO A MADERO	PROVIDENCIA	PERSONA	12	6,892.91
		GUSTAVO A MADERO	PUEBLO SAN JUAN DE ARAGON	PERSONA	3	1,723.23
		GUSTAVO A MADERO	REGULAR	PERSONA	1	574.41
		GUSTAVO A MADERO	RESIDENCIAL ZACATENCO	PERSONA	1	574.41
		GUSTAVO A MADERO	SALVADOR DIAZ MIRON	PERSONA	2	1,148.82
		GUSTAVO A MADERO	SAN BARTOLO ATEPEHUACAN	PERSONA	8	4,595.27
		GUSTAVO A MADERO	SAN FELIPE DE JESUS	PERSONA	28	16,083.45
		GUSTAVO A MADERO	SAN JOSE TICOMAN	PERSONA	1	574.41
		GUSTAVO A MADERO	SAN JUAN DE ARAGON	PERSONA	3	1,723.23
		GUSTAVO A MADERO	SAN JUAN DE ARAGON I SECCIO	PERSONA	2	1,148.82
		GUSTAVO A MADERO	SAN JUAN DE ARAGON II SECCIO	PERSONA	2	1,148.82
		GUSTAVO A MADERO	SAN JUAN DE ARAGON VII	PERSONA	1	574.41
		GUSTAVO A MADERO	SAN JUAN DE ARAGON VII SECC	PERSONA	3	1,723.23
		GUSTAVO A MADERO	SANTA ISABEL TOLA	PERSONA	1	574.41
		GUSTAVO A MADERO	SANTA ROSA	PERSONA	1	574.41
		GUSTAVO A MADERO	TABLAS DE SAN AGUSTIN	PERSONA	1	574.41
		GUSTAVO A MADERO	TLACAELEL	PERSONA	2	1,148.82
		GUSTAVO A MADERO	TLALPEXCO	PERSONA	1	574.41
		GUSTAVO A MADERO	TRIUNFO DE LA REPUBLICA	PERSONA	2	1,148.82
		GUSTAVO A MADERO	UNIDAD HABITACIONAL	PERSONA	1	574.41

III.5 PROGRAMAS QUE OTORGAN SUBSIDIOS Y APOYOS A LA POBLACIÓN

DENOMINACIÓN DEL PROGRAMA [1]	FECHA DE PUBLICACIÓN DE REGLAS DE OPERACIÓN	DELEGACIÓN	COLONIA	BENEFICIARIO		PRESUPUESTO EJERCIDO (Pesos con dos decimales)
				TIPO	TOTAL	
SISTEMA PARA EL DESARROLLO INTEGRAL DE LA FAMILIA						
		GUSTAVO A MADERO	UNIDAD HABITACIONAL EL ARB	PERSONA	2	1,148.82
		GUSTAVO A MADERO	UNIDAD HABITACIONAL JOSE M	PERSONA	1	574.41
		GUSTAVO A MADERO	UNIDAD HABITACIONAL LINDAV	PERSONA	1	574.41
		GUSTAVO A MADERO	UNIDAD HABITACIONAL SAN JU	PERSONA	1	574.41
		GUSTAVO A MADERO	UNIDAD HABITACIONAL VASCO	PERSONA	1	574.41
		GUSTAVO A MADERO	VALLE DE MADERO	PERSONA	1	574.41
		GUSTAVO A MADERO	VALLE DEL TEPEYAC	PERSONA	1	574.41
		GUSTAVO A MADERO	VALLEJO	PERSONA	5	2,872.04
		GUSTAVO A MADERO	VASCO DE QUIROGA	PERSONA	7	4,020.86
		GUSTAVO A MADERO	VILLA DE ARAGON	PERSONA	4	2,297.64
		GUSTAVO A MADERO	ZONA ESCOLAR	PERSONA	4	2,297.64
		IZTACALCO	2 DE OCTUBRE	PERSONA	1	574.41
		IZTACALCO	AGRICOLA ORIENTAL	PERSONA	25	14,360.22
		IZTACALCO	AGRICOLA PANTITLAN	PERSONA	15	8,616.13
		IZTACALCO	AMPLIACION GABRIEL RAMOS	PERSONA	2	1,148.82
		IZTACALCO	BARRIO LA ASUNCION	PERSONA	1	574.41
		IZTACALCO	BARRIO LOS REYES	PERSONA	4	2,297.64
		IZTACALCO	BARRIO SAN FRANCISCO XICAL	PERSONA	1	574.41
		IZTACALCO	BARRIO SAN MIGUEL	PERSONA	3	1,723.23
		IZTACALCO	BARRIO SAN PEDRO	PERSONA	3	1,723.23
		IZTACALCO	BARRIO SANTA CRUZ	PERSONA	1	574.41
		IZTACALCO	BARRIO SANTIAGO SUR	PERSONA	1	574.41
		IZTACALCO	BARRIO ZAPOTLA	PERSONA	1	574.41
		IZTACALCO	CALLE SUR 20	PERSONA	1	574.41
		IZTACALCO	CAMPAMENTO 2 DE OCTUBRE	PERSONA	2	1,148.82
		IZTACALCO	CARLOS ZAPATA VELA	PERSONA	1	574.41
		IZTACALCO	CUCHILLA AGRICOLA ORIENTAL	PERSONA	1	574.41
		IZTACALCO	DISTRITO FEDERAL	PERSONA	2	1,148.82
		IZTACALCO	GABRIEL RAMOS MILLAN	PERSONA	8	4,595.27
		IZTACALCO	GABRIEL RAMOS MILLAN SECCI	PERSONA	1	574.41
		IZTACALCO	GABRIEL RAMOS MILLAN TLACO	PERSONA	1	574.41
		IZTACALCO	GRANJAS MEXICO	PERSONA	7	4,020.86
		IZTACALCO	INFONAVIT IZTACALCO	PERSONA	1	574.41
		IZTACALCO	JUVENTINO ROSAS	PERSONA	3	1,723.23
		IZTACALCO	LA ASUNCION	PERSONA	1	574.41
		IZTACALCO	LOS PICOS DE IZTACALCO	PERSONA	1	574.41
		IZTACALCO	LOS PICOS DE IZTACALCO SECC	PERSONA	2	1,148.82
		IZTACALCO	LOS PICOS IZTACALCO	PERSONA	1	574.41
		IZTACALCO	PANTITLAN	PERSONA	5	2,872.04
		IZTACALCO	PUEBLO PANTITLAN	PERSONA	1	574.41
		IZTACALCO	SANTA ANITA	PERSONA	6	3,446.45
		IZTAPALAPA	12 DE DICIEMBRE	PERSONA	2	1,148.82
		IZTAPALAPA	2A AMPLIACION SANTIAGO ACA	PERSONA	12	6,892.91
		IZTAPALAPA	ACULCO	PERSONA	1	574.41
		IZTAPALAPA	ALLAPETLALLI	PERSONA	1	574.41
		IZTAPALAPA	ALVARO OBREGON	PERSONA	4	2,297.64
		IZTAPALAPA	AMPL EMILIANO ZAPATA	PERSONA	1	574.41
		IZTAPALAPA	AMPLIACION BELLAVISTA	PERSONA	1	574.41
		IZTAPALAPA	AMPLIACION EL RODEO	PERSONA	1	574.41

III.5 PROGRAMAS QUE OTORGAN SUBSIDIOS Y APOYOS A LA POBLACIÓN

DENOMINACIÓN DEL PROGRAMA [1]	FECHA DE PUBLICACIÓN DE REGLAS DE OPERACIÓN	DELEGACIÓN	COLONIA	BENEFICIARIO		PRESUPUESTO EJERCIDO (Pesos con dos decimales)
				TIPO	TOTAL	
SISTEMA PARA EL DESARROLLO INTEGRAL DE LA FAMILIA						
		IZTAPALAPA	AMPLIACION EL SANTUARIO	PERSONA	3	1,723.23
		IZTAPALAPA	AMPLIACION EMILIANO ZAPATA	PERSONA	3	1,723.23
		IZTAPALAPA	AMPLIACION SAN MIGUEL	PERSONA	1	574.41
		IZTAPALAPA	AMPLIACION SANTA MARIA AZT	PERSONA	1	574.41
		IZTAPALAPA	AMPLIACION SANTIAGO	PERSONA	1	574.41
		IZTAPALAPA	AÑO DE JUAREZ	PERSONA	1	574.41
		IZTAPALAPA	APATLACO	PERSONA	7	4,020.86
		IZTAPALAPA	BARRANCAS DE GUADALUPE	PERSONA	1	574.41
		IZTAPALAPA	BARRIO EL SANTUARIO	PERSONA	1	574.41
		IZTAPALAPA	BARRIO LA ASUNCION	PERSONA	1	574.41
		IZTAPALAPA	BARRIO PUEBLO CULHUACAN	PERSONA	1	574.41
		IZTAPALAPA	BARRIO SAN ANTONIO CULHUA	PERSONA	2	1,148.82
		IZTAPALAPA	BARRIO SAN IGNACIO	PERSONA	1	574.41
		IZTAPALAPA	BARRIO SAN LORENZO TEZONC	PERSONA	1	574.41
		IZTAPALAPA	BARRIO SAN LUCAS	PERSONA	2	1,148.82
		IZTAPALAPA	BARRIO SAN MIGUEL	PERSONA	3	1,723.23
		IZTAPALAPA	BARRIO SAN MIGUEL TEOTONG	PERSONA	2	1,148.82
		IZTAPALAPA	BARRIO SAN PALBLO	PERSONA	1	574.41
		IZTAPALAPA	BARRIO SAN PEDRO	PERSONA	2	1,148.82
		IZTAPALAPA	BARRIO SANTA BARBARA	PERSONA	3	1,723.23
		IZTAPALAPA	BELLAVISTA	PERSONA	1	574.41
		IZTAPALAPA	BUENAVISTA	PERSONA	11	6,318.50
		IZTAPALAPA	CABEZA DE JUAREZ	PERSONA	1	574.41
		IZTAPALAPA	CAMPESTRE POTRERO	PERSONA	2	1,148.82
		IZTAPALAPA	CARLOS HANK GONZALEZ	PERSONA	5	2,872.04
		IZTAPALAPA	CASA	PERSONA	2	1,148.82
		IZTAPALAPA	CASA BLANCA	PERSONA	1	574.41
		IZTAPALAPA	CASA DE TABIQUE PUERTA NEG	PERSONA	1	574.41
		IZTAPALAPA	CCH ORIENTE	PERSONA	1	574.41
		IZTAPALAPA	CERRO DE LA ESTRELLA	PERSONA	5	2,872.04
		IZTAPALAPA	CHINAMPAC DE JUAREZ	PERSONA	1	574.41
		IZTAPALAPA	CITLALLI	PERSONA	6	3,446.45
		IZTAPALAPA	CONSEJO AGRARISTA MEXICAN	PERSONA	6	3,446.45
		IZTAPALAPA	CONSTITUCION DE 1917	PERSONA	1	574.41
		IZTAPALAPA	DEGOLLADO	PERSONA	2	1,148.82
		IZTAPALAPA	DESARROLLO URBANO QUETZA	PERSONA	19	10,913.77
		IZTAPALAPA	DR. ALFONSO ORTIZ TIRADO	PERSONA	1	574.41
		IZTAPALAPA	EJERCITO CONSTITUCIONALIST	PERSONA	6	3,446.45
		IZTAPALAPA	EJERCITO DE AGUA PRIETA	PERSONA	3	1,723.23
		IZTAPALAPA	EJERCITO DE ORIENTE	PERSONA	4	2,297.64
		IZTAPALAPA	EJERCITO DE OTE 4A	PERSONA	1	574.41
		IZTAPALAPA	EJIDOS SANTA MARIA AZTAHUA	PERSONA	3	1,723.23
		IZTAPALAPA	EL EDEN	PERSONA	2	1,148.82
		IZTAPALAPA	EL MANTO	PERSONA	3	1,723.23
		IZTAPALAPA	EL MOLINO	PERSONA	1	574.41
		IZTAPALAPA	EL MOLINO TEZONCO	PERSONA	2	1,148.82
		IZTAPALAPA	EL PARAISO	PERSONA	4	2,297.64
		IZTAPALAPA	EL RETOÑO	PERSONA	2	1,148.82
		IZTAPALAPA	EL RODEO	PERSONA	1	574.41

III.5 PROGRAMAS QUE OTORGAN SUBSIDIOS Y APOYOS A LA POBLACIÓN

DENOMINACIÓN DEL PROGRAMA [1]	FECHA DE PUBLICACIÓN DE REGLAS DE OPERACIÓN	DELEGACIÓN	COLONIA	BENEFICIARIO		PRESUPUESTO EJERCIDO (Pesos con dos decimales)
				TIPO	TOTAL	
SISTEMA PARA EL DESARROLLO INTEGRAL DE LA FAMILIA						
		IZTAPALAPA	EL SANTUARIO	PERSONA	8	4,595.27
		IZTAPALAPA	EL SIFON	PERSONA	1	574.41
		IZTAPALAPA	EL TRIUNFO	PERSONA	2	1,148.82
		IZTAPALAPA	EL VERGEL	PERSONA	1	574.41
		IZTAPALAPA	ERMITA ZARAGOZA	PERSONA	3	1,723.23
		IZTAPALAPA	ESCUADRON 201	PERSONA	2	1,148.82
		IZTAPALAPA	ESTRELLA DEL SUR	PERSONA	1	574.41
		IZTAPALAPA	EVA SAMANO DE LOPEZ MATEO	PERSONA	1	574.41
		IZTAPALAPA	FRACCIONAMIENTO CAMPESTRE	PERSONA	1	574.41
		IZTAPALAPA	FRACCIONAMIENTO CERRO DE L	PERSONA	1	574.41
		IZTAPALAPA	FRANCISCO VILLA	PERSONA	3	1,723.23
		IZTAPALAPA	FUEGO NUEVO	PERSONA	3	1,723.23
		IZTAPALAPA	GRANJAS DE SAN ANTONIO	PERSONA	1	574.41
		IZTAPALAPA	GUADALUPE DEL MORAL	PERSONA	1	574.41
		IZTAPALAPA	HANK GONZALEZ	PERSONA	1	574.41
		IZTAPALAPA	HEROES DE CHURUBUSCO	PERSONA	1	574.41
		IZTAPALAPA	INSURGENTES	PERSONA	1	574.41
		IZTAPALAPA	IXTLAHUACAN	PERSONA	6	3,446.45
		IZTAPALAPA	IZTLAHUACAN	PERSONA	6	3,446.45
		IZTAPALAPA	JACARANDAS	PERSONA	4	2,297.64
		IZTAPALAPA	JOSE LOPEZ PORTILLO	PERSONA	11	6,318.50
		IZTAPALAPA	JUAN ESCUTIA	PERSONA	1	574.41
		IZTAPALAPA	LA ASUNCION	PERSONA	1	574.41
		IZTAPALAPA	LA COLMENA	PERSONA	1	574.41
		IZTAPALAPA	LA ERA	PERSONA	3	1,723.23
		IZTAPALAPA	LA ESTACION	PERSONA	1	574.41
		IZTAPALAPA	LA JOYA	PERSONA	1	574.41
		IZTAPALAPA	LA PLANTA	PERSONA	2	1,148.82
		IZTAPALAPA	LA POLVORILLA	PERSONA	1	574.41
		IZTAPALAPA	LAS PEÑAS	PERSONA	3	1,723.23
		IZTAPALAPA	LEYES DE REFORMA	PERSONA	5	2,872.04
		IZTAPALAPA	LEYES DE REFORMA 3A SECCIO	PERSONA	4	2,297.64
		IZTAPALAPA	LOMAS DE LA ESTANCIA	PERSONA	11	6,318.50
		IZTAPALAPA	LOMAS DE SAN LORENZO	PERSONA	6	3,446.45
		IZTAPALAPA	LOMAS DE SANTA CRUZ	PERSONA	4	2,297.64
		IZTAPALAPA	LOMAS DE ZARAGOZA	PERSONA	4	2,297.64
		IZTAPALAPA	LOMAS DEL PARAISO	PERSONA	1	574.41
		IZTAPALAPA	LOMAS EL MANTO	PERSONA	1	574.41
		IZTAPALAPA	LOS ANGELES	PERSONA	3	1,723.23
		IZTAPALAPA	LOS MIRASOLES	PERSONA	1	574.41
		IZTAPALAPA	LOS REYES CULHUACAN	PERSONA	1	574.41
		IZTAPALAPA	MEXICO D.F	PERSONA	1	574.41
		IZTAPALAPA	MIGUEL DE LA MADRID	PERSONA	2	1,148.82
		IZTAPALAPA	MIGUEL DE LA MADRID HURTAD	PERSONA	7	4,020.86
		IZTAPALAPA	MIRAVALLES	PERSONA	7	4,020.86
		IZTAPALAPA	MIXCOATL	PERSONA	1	574.41
		IZTAPALAPA	NUEVA ROSITA	PERSONA	2	1,148.82
		IZTAPALAPA	PALMITAS	PERSONA	6	3,446.45
		IZTAPALAPA	PARAJE SAN JUAN	PERSONA	4	2,297.64

III.5 PROGRAMAS QUE OTORGAN SUBSIDIOS Y APOYOS A LA POBLACIÓN

DENOMINACIÓN DEL PROGRAMA [1]	FECHA DE PUBLICACIÓN DE REGLAS DE OPERACIÓN	DELEGACIÓN	COLONIA	BENEFICIARIO		PRESUPUESTO EJERCIDO (Pesos con dos decimales)
				TIPO	TOTAL	
SISTEMA PARA EL DESARROLLO INTEGRAL DE LA FAMILIA						
		IZTAPALAPA	PARAJE ZACATEPEC	PERSONA	13	7,467.32
		IZTAPALAPA	PARAJES DE BUENA VISTA	PERSONA	1	574.41
		IZTAPALAPA	PAVIMENTO	PERSONA	1	574.41
		IZTAPALAPA	PEÑON VIEJO	PERSONA	1	574.41
		IZTAPALAPA	PICOS 6B	PERSONA	1	574.41
		IZTAPALAPA	PRESIDENTES DE MEXICO	PERSONA	4	2,297.64
		IZTAPALAPA	PROGRESISTA	PERSONA	2	1,148.82
		IZTAPALAPA	PUEBLO ACULCO	PERSONA	2	1,148.82
		IZTAPALAPA	PUEBLO CITLALLI	PERSONA	1	574.41
		IZTAPALAPA	PUEBLO CULHUACAN	PERSONA	1	574.41
		IZTAPALAPA	PUEBLO EJIDOS DE SANTA MAR	PERSONA	1	574.41
		IZTAPALAPA	PUEBLO LOS REYES CULHUACA	PERSONA	2	1,148.82
		IZTAPALAPA	PUEBLO MATAMOROS	PERSONA	1	574.41
		IZTAPALAPA	PUEBLO SAN LORENZO TEZONC	PERSONA	1	574.41
		IZTAPALAPA	PUEBLO SAN SEBASTIAN TECOL	PERSONA	5	2,872.04
		IZTAPALAPA	PUEBLO SANTA CRUZ MEYEHUA	PERSONA	3	1,723.23
		IZTAPALAPA	PUEBLO SANTA MARIA AZTAHU	PERSONA	7	4,020.86
		IZTAPALAPA	PUEBLO SANTA MARIA TOMATL	PERSONA	2	1,148.82
		IZTAPALAPA	PUEBLO SANTA MARTHA ACATI	PERSONA	12	6,892.91
		IZTAPALAPA	PUEBLO SANTA MARTHA ACATI	PERSONA	2	1,148.82
		IZTAPALAPA	PUEBLO SANTIAGO ACAHUALTE	PERSONA	5	2,872.04
		IZTAPALAPA	PUEBLO SOLIDARIDAD EL SALA	PERSONA	1	574.41
		IZTAPALAPA	PUENTE BLANCO	PERSONA	1	574.41
		IZTAPALAPA	REFORMA POLITICA	PERSONA	6	3,446.45
		IZTAPALAPA	REGULAR	PERSONA	1	574.41
		IZTAPALAPA	RENOVACION	PERSONA	2	1,148.82
		IZTAPALAPA	RICARDO FLORES MAGON	PERSONA	2	1,148.82
		IZTAPALAPA	SAN ANDRES TETEPILCO	PERSONA	4	2,297.64
		IZTAPALAPA	SAN ANDRES TOMATLAN	PERSONA	1	574.41
		IZTAPALAPA	SAN FELIPE TERREMOTO	PERSONA	1	574.41
		IZTAPALAPA	SAN FRANCISCO APOLOCALCO	PERSONA	1	574.41
		IZTAPALAPA	SAN JOSE BUENAVISTA	PERSONA	2	1,148.82
		IZTAPALAPA	SAN JUAN XALPA	PERSONA	5	2,872.04
		IZTAPALAPA	SAN LORENZO TEZONCO	PERSONA	3	1,723.23
		IZTAPALAPA	SAN LUCAS	PERSONA	1	574.41
		IZTAPALAPA	SAN MIGUEL TEOTONGO	PERSONA	37	21,253.13
		IZTAPALAPA	SAN MIGUEL TEOTONGO SECCIO	PERSONA	1	574.41
		IZTAPALAPA	SAN NICOLAS TOLENTINO	PERSONA	1	574.41
		IZTAPALAPA	SAN PABLO	PERSONA	1	574.41
		IZTAPALAPA	SAN PABLO - LOMAS DEL PARA	PERSONA	2	1,148.82
		IZTAPALAPA	SAN SEBASTIAN TECOLOXTITLA	PERSONA	1	574.41
		IZTAPALAPA	SAN SEBASTIAN TECOLOXTITLA	PERSONA	2	1,148.82
		IZTAPALAPA	SANTA BARBARA	PERSONA	1	574.41
		IZTAPALAPA	SANTA CRUZ	PERSONA	1	574.41
		IZTAPALAPA	SANTA CRUZ MEYEHUALCO	PERSONA	9	5,169.68
		IZTAPALAPA	SANTA MARIA AZTAHUACAN	PERSONA	9	5,169.68
		IZTAPALAPA	SANTA MARIA DEL MONTE	PERSONA	1	574.41
		IZTAPALAPA	SANTA MARTHA ACATITLA	PERSONA	8	4,595.27
		IZTAPALAPA	SANTA MARTHA ACATITLA NOR	PERSONA	2	1,148.82

III.5 PROGRAMAS QUE OTORGAN SUBSIDIOS Y APOYOS A LA POBLACIÓN

DENOMINACIÓN DEL PROGRAMA [1]	FECHA DE PUBLICACIÓN DE REGLAS DE OPERACIÓN	DELEGACIÓN	COLONIA	BENEFICIARIO		PRESUPUESTO EJERCIDO (Pesos con dos decimales)
				TIPO	TOTAL	
SISTEMA PARA EL DESARROLLO INTEGRAL DE LA FAMILIA						
		IZTAPALAPA	SANTA MARTHA ACATITLA SUR	PERSONA	2	1,148.82
		IZTAPALAPA	SANTIAGO ACAHUALTEPEC	PERSONA	1	574.41
		IZTAPALAPA	SECTOR POPULAR	PERSONA	2	1,148.82
		IZTAPALAPA	TENORIOS	PERSONA	4	2,297.64
		IZTAPALAPA	TEPALCATES	PERSONA	2	1,148.82
		IZTAPALAPA	TRIANGULO DE LAS AGUJAS	PERSONA	2	1,148.82
		IZTAPALAPA	UNIDAD EJERCITO CONSTITUCI	PERSONA	1	574.41
		IZTAPALAPA	UNIDAD HABITACIONAL 6 DE OC	PERSONA	1	574.41
		IZTAPALAPA	UNIDAD HABITACIONAL CEDRO	PERSONA	1	574.41
		IZTAPALAPA	UNIDAD HABITACIONAL EJERCI	PERSONA	1	574.41
		IZTAPALAPA	UNIDAD HABITACIONAL EJERCI	PERSONA	1	574.41
		IZTAPALAPA	UNIDAD HABITACIONAL ERMITA	PERSONA	1	574.41
		IZTAPALAPA	UNIDAD HABITACIONAL ERMITA	PERSONA	1	574.41
		IZTAPALAPA	UNIDAD HABITACIONAL FRANCI	PERSONA	1	574.41
		IZTAPALAPA	UNIDAD HABITACIONAL GUELA	PERSONA	1	574.41
		IZTAPALAPA	UNIDAD HABITACIONAL LEYES	PERSONA	1	574.41
		IZTAPALAPA	UNIDAD HABITACIONAL LOS MI	PERSONA	1	574.41
		IZTAPALAPA	UNIDAD HABITACIONAL RINCON	PERSONA	1	574.41
		IZTAPALAPA	UNIDAD HABITACIONAL SAN MA	PERSONA	1	574.41
		IZTAPALAPA	UNIDAD HABITACIONAL SOLIDA	PERSONA	4	2,297.64
		IZTAPALAPA	UNIDAD HABITACIONAL TEPALC	PERSONA	1	574.41
		IZTAPALAPA	UNIDAD HABITACIONAL VICENT	PERSONA	1	574.41
		IZTAPALAPA	UNIDAD MODELO	PERSONA	1	574.41
		IZTAPALAPA	UNIDAD SANTA CRUZ MEYEHUA	PERSONA	1	574.41
		IZTAPALAPA	UNIDAD VICENTE GUERRERO	PERSONA	9	5,169.68
		IZTAPALAPA	URBANO	PERSONA	1	574.41
		IZTAPALAPA	VALLE DE LUCES	PERSONA	2	1,148.82
		IZTAPALAPA	VALLE DE SAN LORENZO	PERSONA	3	1,723.23
		IZTAPALAPA	VALLE DEL SUR	PERSONA	1	574.41
		IZTAPALAPA	XALPA	PERSONA	19	10,913.77
		LA MAGDALENA CONTRERAS	BARRANCA SECA	PERSONA	1	574.41
		LA MAGDALENA CONTRERAS	CAMPAMENTO EL OCOTAL	PERSONA	1	574.41
		LA MAGDALENA CONTRERAS	CAMPAMENTO TIERRA COLORA	PERSONA	1	574.41
		LA MAGDALENA CONTRERAS	CERRO DEL JUDIO	PERSONA	1	574.41
		LA MAGDALENA CONTRERAS	EL ROSAL	PERSONA	5	2,872.04
		LA MAGDALENA CONTRERAS	EL TANQUE	PERSONA	2	1,148.82
		LA MAGDALENA CONTRERAS	HUAYATLA	PERSONA	1	574.41
		LA MAGDALENA CONTRERAS	LA CARBONERA	PERSONA	4	2,297.64
		LA MAGDALENA CONTRERAS	LA CRUZ	PERSONA	2	1,148.82
		LA MAGDALENA CONTRERAS	LAS CRUCES	PERSONA	2	1,148.82
		LA MAGDALENA CONTRERAS	LOMAS DE SAN BERNABE	PERSONA	2	1,148.82
		LA MAGDALENA CONTRERAS	LOS PADRES	PERSONA	2	1,148.82
		LA MAGDALENA CONTRERAS	PUEBLO IXTLAHUALTONGO	PERSONA	3	1,723.23
		LA MAGDALENA CONTRERAS	PUEBLO SAN BERNABE OCOTEP	PERSONA	1	574.41
		LA MAGDALENA CONTRERAS	REGULAR	PERSONA	1	574.41
		LA MAGDALENA CONTRERAS	SAN BARTOLO AMEYALCO	PERSONA	5	2,872.04
		LA MAGDALENA CONTRERAS	SAN FRANCISCO	PERSONA	1	574.41
		LA MAGDALENA CONTRERAS	SAN JERONIMO ACULCO	PERSONA	1	574.41
		LA MAGDALENA CONTRERAS	SAN NICOLAS TOTOLAPAN	PERSONA	2	1,148.82

III.5 PROGRAMAS QUE OTORGAN SUBSIDIOS Y APOYOS A LA POBLACIÓN

DENOMINACIÓN DEL PROGRAMA [1]	FECHA DE PUBLICACIÓN DE REGLAS DE OPERACIÓN	DELEGACIÓN	COLONIA	BENEFICIARIO		PRESUPUESTO EJERCIDO (Pesos con dos decimales)
				TIPO	TOTAL	
SISTEMA PARA EL DESARROLLO INTEGRAL DE LA FAMILIA						
		LA MAGDALENA CONTRERAS	SANTA TERESA	PERSONA	1	574.41
		LA MAGDALENA CONTRERAS	TIERRA COLORADA	PERSONA	2	1,148.82
		LA MAGDALENA CONTRERAS	VISTA HERMOSA	PERSONA	1	574.41
		MIGUEL HIDALGO	AMERICA	PERSONA	1	574.41
		MIGUEL HIDALGO	AMPLIACION DANIEL GARZA	PERSONA	1	574.41
		MIGUEL HIDALGO	ANAHUAC	PERSONA	2	1,148.82
		MIGUEL HIDALGO	ANAHUAC II	PERSONA	1	574.41
		MIGUEL HIDALGO	CUAUHTEMOC PENSIL	PERSONA	1	574.41
		MIGUEL HIDALGO	FRACCIONAMIENTO PLUTARCO	PERSONA	1	574.41
		MIGUEL HIDALGO	HUICHAPAN	PERSONA	1	574.41
		MIGUEL HIDALGO	IGNACIO ALTAMIRANO	PERSONA	1	574.41
		MIGUEL HIDALGO	LEGARIA	PERSONA	2	1,148.82
		MIGUEL HIDALGO	LOS MANZANOS	PERSONA	1	574.41
		MIGUEL HIDALGO	PENSIL NORTE	PERSONA	6	3,446.45
		MIGUEL HIDALGO	PUEBLO TACUBA	PERSONA	5	2,872.04
		MIGUEL HIDALGO	SAN DIEGO OCOYOACAC	PERSONA	1	574.41
		MIGUEL HIDALGO	SAN MIGUEL CHAPULTEPEC	PERSONA	1	574.41
		MIGUEL HIDALGO	TACUBAYA	PERSONA	3	1,723.23
		MIGUEL HIDALGO	TORRE BLANCA	PERSONA	1	574.41
		MILPA ALTA	BARRIO CRUZTITLA SAN ANTON	PERSONA	1	574.41
		MILPA ALTA	BARRIO LA LUZ	PERSONA	1	574.41
		MILPA ALTA	BARRIO NOCHTLA (SAN PEDRO	PERSONA	1	574.41
		MILPA ALTA	BARRIO SAN ANTONIO TECOMIT	PERSONA	1	574.41
		MILPA ALTA	BARRIO SAN JUAN (SAN PABLO	PERSONA	2	1,148.82
		MILPA ALTA	BARRIO SAN PEDRO ATOCPAN	PERSONA	1	574.41
		MILPA ALTA	PUEBLO SAN JUAN TEPENAHUA	PERSONA	1	574.41
		MILPA ALTA	PUEBLO SAN SALVADOR CUAUH	PERSONA	2	1,148.82
		MILPA ALTA	SAN JERONIMO	PERSONA	1	574.41
		MILPA ALTA	VILLA MILPA ALTA CENTRO	PERSONA	1	574.41
		TLÁHUAC	AGRICOLA METROPOLITANA	PERSONA	3	1,723.23
		TLÁHUAC	AMPLIACION JOSE LOPEZ PORT	PERSONA	1	574.41
		TLÁHUAC	AMPLIACION LOS OLIVOS	PERSONA	2	1,148.82
		TLÁHUAC	AMPLIACION SELENE	PERSONA	1	574.41
		TLÁHUAC	BARRIO LA ASUNCION	PERSONA	1	574.41
		TLÁHUAC	BARRIO LA SOLEDAD	PERSONA	1	574.41
		TLÁHUAC	BARRIO MIX	PERSONA	1	574.41
		TLÁHUAC	BARRIO SAN AGUSTIN	PERSONA	3	1,723.23
		TLÁHUAC	BARRIO SAN JUAN	PERSONA	1	574.41
		TLÁHUAC	BARRIO SAN MATEO	PERSONA	1	574.41
		TLÁHUAC	BARRIO SAN SEBASTIAN	PERSONA	1	574.41
		TLÁHUAC	BARRIO SAN SEBASTIAN TULYE	PERSONA	1	574.41
		TLÁHUAC	BARRIO SANTA ANA PONIENTE	PERSONA	2	1,148.82
		TLÁHUAC	BARRIO SANTIAGO CENTRO	PERSONA	3	1,723.23
		TLÁHUAC	CENTRO	PERSONA	1	574.41
		TLÁHUAC	DEL MAR	PERSONA	9	5,169.68
		TLÁHUAC	DEPARTAMENTO	PERSONA	1	574.41
		TLÁHUAC	EL ROSARIO	PERSONA	1	574.41
		TLÁHUAC	FRANCISCO VILLA	PERSONA	1	574.41
		TLÁHUAC	GRANJAS CABRERA	PERSONA	2	1,148.82

III.5 PROGRAMAS QUE OTORGAN SUBSIDIOS Y APOYOS A LA POBLACIÓN

DENOMINACIÓN DEL PROGRAMA [1]	FECHA DE PUBLICACIÓN DE REGLAS DE OPERACIÓN	DELEGACIÓN	COLONIA	BENEFICIARIO		PRESUPUESTO EJERCIDO (Pesos con dos decimales)
				TIPO	TOTAL	
SISTEMA PARA EL DESARROLLO INTEGRAL DE LA FAMILIA						
		TLÁHUAC	GUADALUPE TLALTENCO	PERSONA	1	574.41
		TLÁHUAC	JAIME TORRES BODET	PERSONA	1	574.41
		TLÁHUAC	LA ASUNCION	PERSONA	1	574.41
		TLÁHUAC	LA CONCHITA ZAPOTITLAN	PERSONA	6	3,446.45
		TLÁHUAC	LA ESTACION	PERSONA	8	4,595.27
		TLÁHUAC	LA HABANA	PERSONA	1	574.41
		TLÁHUAC	LA NOPALERA	PERSONA	3	1,723.23
		TLÁHUAC	LA TURBA	PERSONA	3	1,723.23
		TLÁHUAC	LAS ARBOLEDAS	PERSONA	10	5,744.09
		TLÁHUAC	LOS OLIVOS	PERSONA	5	2,872.04
		TLÁHUAC	MIGUEL HIDALGO	PERSONA	5	2,872.04
		TLÁHUAC	PEÑA ALTA	PERSONA	1	574.41
		TLÁHUAC	PUEBLO SAN FRANCISCO TLALT	PERSONA	2	1,148.82
		TLÁHUAC	PUEBLO SAN NICOLAS TETELCO	PERSONA	1	574.41
		TLÁHUAC	PUEBLO SANTA CATARINA YECA	PERSONA	1	574.41
		TLÁHUAC	PUEBLO TEZONTITLA - ZOMPAN	PERSONA	1	574.41
		TLÁHUAC	QUIAHUATLA	PERSONA	2	1,148.82
		TLÁHUAC	SANTA CECILIA	PERSONA	2	1,148.82
		TLÁHUAC	SELENE	PERSONA	4	2,297.64
		TLÁHUAC	TIERRA BLANCA	PERSONA	1	574.41
		TLÁHUAC	UNIDAD HABITACIONAL LA PRA	PERSONA	1	574.41
		TLÁHUAC	UNIDAD HABITACIONAL MANUE	PERSONA	1	574.41
		TLÁHUAC	VILLA CENTROAMERICANA	PERSONA	1	574.41
		TLÁHUAC	ZACATENCO	PERSONA	1	574.41
		TLÁHUAC	ZAPOTITLA	PERSONA	5	2,872.04
		TLALPAN	AMPLIACION MIGUEL HIDALGO	PERSONA	2	1,148.82
		TLALPAN	BOSQUES DE TEPEXIMILPA	PERSONA	1	574.41
		TLALPAN	BOSQUES DEL PEDREGAL	PERSONA	1	574.41
		TLALPAN	CAMPAMENTO SAN NICOLAS 2	PERSONA	1	574.41
		TLALPAN	CAMPAMENTO VIVIENDA	PERSONA	1	574.41
		TLALPAN	CANTERA PUENTE DE PIEDRA	PERSONA	2	1,148.82
		TLALPAN	CONJUNTO HABITACIONAL GRA	PERSONA	1	574.41
		TLALPAN	CRUZ DEL FAROL	PERSONA	1	574.41
		TLALPAN	CUCHILLA DE PADIERNA	PERSONA	2	1,148.82
		TLALPAN	DIAMANTE	PERSONA	1	574.41
		TLALPAN	DOS DE OCTUBRE	PERSONA	1	574.41
		TLALPAN	EJIDOS DE SAN PEDRO MARTIR	PERSONA	1	574.41
		TLALPAN	EL MIRADOR	PERSONA	1	574.41
		TLALPAN	EL MIRADOR 3RA SECCION	PERSONA	1	574.41
		TLALPAN	FUENTES DE TEPEPAN	PERSONA	1	574.41
		TLALPAN	HEROES DE PADERNA	PERSONA	1	574.41
		TLALPAN	HEROES DE PADIERNA	PERSONA	1	574.41
		TLALPAN	ISIDRO FABELA	PERSONA	4	2,297.64
		TLALPAN	LOMAS DE PADIERNA	PERSONA	2	1,148.82
		TLALPAN	LOMAS DE PADIERNA SUR	PERSONA	1	574.41
		TLALPAN	LOMAS HIDALGO	PERSONA	1	574.41
		TLALPAN	LOS ENCINOS	PERSONA	1	574.41
		TLALPAN	MESA DE LOS HORNOS	PERSONA	2	1,148.82
		TLALPAN	MIGUEL HIDALGO	PERSONA	3	1,723.23

III.5 PROGRAMAS QUE OTORGAN SUBSIDIOS Y APOYOS A LA POBLACIÓN

DENOMINACIÓN DEL PROGRAMA [1]	FECHA DE PUBLICACIÓN DE REGLAS DE OPERACIÓN	DELEGACIÓN	COLONIA	BENEFICIARIO		PRESUPUESTO EJERCIDO (Pesos con dos decimales)
				TIPO	TOTAL	
SISTEMA PARA EL DESARROLLO INTEGRAL DE LA FAMILIA						
		TLALPAN	MIGUEL HIDALGO 3RA SECCION	PERSONA	1	574.41
		TLALPAN	MIRADOR DEL VALLE	PERSONA	1	574.41
		TLALPAN	NARCISO MENDOZA	PERSONA	1	574.41
		TLALPAN	NUEVO RENACIMIENTO	PERSONA	1	574.41
		TLALPAN	PARAJE 38	PERSONA	1	574.41
		TLALPAN	PEDREGAL DE LAS AGUILAS	PERSONA	1	574.41
		TLALPAN	PEDREGAL DE SAN NICOLAS	PERSONA	12	6,892.91
		TLALPAN	PEDREGAL DE SAN NICOLAS 1A	PERSONA	1	574.41
		TLALPAN	PEDREGAL DE SANTA URSULA X	PERSONA	1	574.41
		TLALPAN	PEÑA POBRE	PERSONA	1	574.41
		TLALPAN	PRADO COAPA 2A SECCION	PERSONA	1	574.41
		TLALPAN	PUEBLO PARRES EL GUARDA	PERSONA	1	574.41
		TLALPAN	PUEBLO QUIETO	PERSONA	1	574.41
		TLALPAN	PUEBLO SAN ANDRES TOTOLTE	PERSONA	2	1,148.82
		TLALPAN	PUEBLO SAN MIGUEL TOPILEJO	PERSONA	4	2,297.64
		TLALPAN	PUEBLO SAN MIGUEL XICALCO	PERSONA	2	1,148.82
		TLALPAN	PUEBLO SANTO TOMAS AJUSCO	PERSONA	2	1,148.82
		TLALPAN	SAN MIGUEL AJUSCO	PERSONA	1	574.41
		TLALPAN	SAN MIGUEL TOPILEJO	PERSONA	2	1,148.82
		TLALPAN	SAN NICOLAS 2	PERSONA	1	574.41
		TLALPAN	SANTISIMA TRINIDAD	PERSONA	1	574.41
		TLALPAN	TECORRAL	PERSONA	2	1,148.82
		TLALPAN	TORRES DE PADIERNA	PERSONA	1	574.41
		TLALPAN	UN CUARTO	PERSONA	1	574.41
		TLALPAN	UNIDAD HABITACIONAL FUENTE	PERSONA	1	574.41
		TLALPAN	VILLA COAPA	PERSONA	1	574.41
		VENUSTIANO CARRANZA	10 DE MAYO	PERSONA	1	574.41
		VENUSTIANO CARRANZA	20 DE NOVIEMBRE	PERSONA	8	4,595.27
		VENUSTIANO CARRANZA	3 MOSQUETEROS	PERSONA	1	574.41
		VENUSTIANO CARRANZA	3A SECCION EL ARENAL	PERSONA	1	574.41
		VENUSTIANO CARRANZA	ADOLFO LOPEZ MATEOS	PERSONA	2	1,148.82
		VENUSTIANO CARRANZA	ALVARO OBREGON	PERSONA	3	1,723.23
		VENUSTIANO CARRANZA	AMPLIACION CARACOL	PERSONA	1	574.41
		VENUSTIANO CARRANZA	AQUILES SERDAN	PERSONA	3	1,723.23
		VENUSTIANO CARRANZA	ARENAL 1A SECCION	PERSONA	2	1,148.82
		VENUSTIANO CARRANZA	ARENAL 4A SECCION	PERSONA	2	1,148.82
		VENUSTIANO CARRANZA	ARTES GRAFICAS	PERSONA	1	574.41
		VENUSTIANO CARRANZA	AVIACION CIVIL	PERSONA	1	574.41
		VENUSTIANO CARRANZA	CARACOL	PERSONA	3	1,723.23
		VENUSTIANO CARRANZA	CUCHILLA PANTITLAN	PERSONA	2	1,148.82
		VENUSTIANO CARRANZA	DAMIAN CARMONA	PERSONA	1	574.41
		VENUSTIANO CARRANZA	DEPARTAMENTO	PERSONA	1	574.41
		VENUSTIANO CARRANZA	GENERAL IGNACIO ZARAGOZA	PERSONA	1	574.41
		VENUSTIANO CARRANZA	JANITZIO	PERSONA	1	574.41
		VENUSTIANO CARRANZA	JARDIN BALBUENA	PERSONA	2	1,148.82
		VENUSTIANO CARRANZA	MERCED BALBUENA	PERSONA	2	1,148.82
		VENUSTIANO CARRANZA	MOCTEZUMA 2A SECCION	PERSONA	11	6,318.50
		VENUSTIANO CARRANZA	MORELOS	PERSONA	4	2,297.64
		VENUSTIANO CARRANZA	PENITENCIARIA	PERSONA	1	574.41

III.5 PROGRAMAS QUE OTORGAN SUBSIDIOS Y APOYOS A LA POBLACIÓN

DENOMINACIÓN DEL PROGRAMA [1]	FECHA DE PUBLICACIÓN DE REGLAS DE OPERACIÓN	DELEGACIÓN	COLONIA	BENEFICIARIO		PRESUPUESTO EJERCIDO (Pesos con dos decimales)
				TIPO	TOTAL	
SISTEMA PARA EL DESARROLLO INTEGRAL DE LA FAMILIA						
		VENUSTIANO CARRANZA	PENSADOR MEXICANO	PERSONA	2	1,148.82
		VENUSTIANO CARRANZA	PEÑON DE LOS BAÑOS	PERSONA	3	1,723.23
		VENUSTIANO CARRANZA	PUEBLA	PERSONA	1	574.41
		VENUSTIANO CARRANZA	ROMERO RUBIO	PERSONA	1	574.41
		VENUSTIANO CARRANZA	SIMON BOLIVAR	PERSONA	3	1,723.23
		VENUSTIANO CARRANZA	VALENTIN GOMEZ FARIAS	PERSONA	1	574.41
		VENUSTIANO CARRANZA	VALLE GOMEZ	PERSONA	2	1,148.82
		VENUSTIANO CARRANZA	ZONA CENTRO	PERSONA	1	574.41
		XOCHIMILCO	AMPLIACION AMPLIACION SAN I	PERSONA	1	574.41
		XOCHIMILCO	AMPLIACION NATIVITAS LA JOY	PERSONA	1	574.41
		XOCHIMILCO	AMPLIACION TEPEPAN	PERSONA	1	574.41
		XOCHIMILCO	BARRIO CALTONGO	PERSONA	1	574.41
		XOCHIMILCO	BARRIO CALYEQUITA	PERSONA	1	574.41
		XOCHIMILCO	BARRIO DURAZNOTITLA	PERSONA	1	574.41
		XOCHIMILCO	BARRIO LA ASUNCION	PERSONA	5	2,872.04
		XOCHIMILCO	BARRIO LA CONCEPCION	PERSONA	1	574.41
		XOCHIMILCO	BARRIO LA CONCEPCION TLACC	PERSONA	1	574.41
		XOCHIMILCO	BARRIO LA SANTISIMA	PERSONA	1	574.41
		XOCHIMILCO	BARRIO SAN ANTONIO	PERSONA	1	574.41
		XOCHIMILCO	BARRIO SAN ANTONIO XOCHIMI	PERSONA	1	574.41
		XOCHIMILCO	BARRIO SAN CRISTOBAL	PERSONA	2	1,148.82
		XOCHIMILCO	BARRIO SAN DIEGO	PERSONA	1	574.41
		XOCHIMILCO	BARRIO SAN PEDRO	PERSONA	1	574.41
		XOCHIMILCO	BARRIO TEJOMULCO	PERSONA	1	574.41
		XOCHIMILCO	BARRIO XALTOCAN	PERSONA	5	2,872.04
		XOCHIMILCO	CERRILLOS 3A SECCION	PERSONA	1	574.41
		XOCHIMILCO	CERRILLOS PRIMERA SECCION	PERSONA	1	574.41
		XOCHIMILCO	CULHUACAN CTM SEC. 18	PERSONA	1	574.41
		XOCHIMILCO	DEL CARMEN	PERSONA	2	1,148.82
		XOCHIMILCO	GUADALUPE	PERSONA	1	574.41
		XOCHIMILCO	GUADALUPITA	PERSONA	1	574.41
		XOCHIMILCO	LA ASUNCION	PERSONA	1	574.41
		XOCHIMILCO	OLIVAR SANTA MARIA	PERSONA	2	1,148.82
		XOCHIMILCO	POTRERO DE SAN BERNARDINO	PERSONA	2	1,148.82
		XOCHIMILCO	PUEBLO CRSITO REY	PERSONA	1	574.41
		XOCHIMILCO	PUEBLO NATIVITAS	PERSONA	1	574.41
		XOCHIMILCO	PUEBLO SAN FRANCISCO TLALN	PERSONA	1	574.41
		XOCHIMILCO	PUEBLO SAN GREGORIO ATLAP	PERSONA	5	2,872.04
		XOCHIMILCO	PUEBLO SAN LORENZO ATEMOA	PERSONA	1	574.41
		XOCHIMILCO	PUEBLO SAN MATEO XALPA	PERSONA	6	3,446.45
		XOCHIMILCO	PUEBLO SANTA CRUZ ACALPIXC	PERSONA	1	574.41
		XOCHIMILCO	PUEBLO SANTA CRUZ XOCHITEP	PERSONA	1	574.41
		XOCHIMILCO	PUEBLO SANTA MARIA NATIVITA	PERSONA	5	2,872.04
		XOCHIMILCO	PUEBLO SANTIAGO TEPALCATL	PERSONA	3	1,723.23
		XOCHIMILCO	PUEBLO TEPEPAN	PERSONA	1	574.41
		XOCHIMILCO	SAN CRISTOBAL	PERSONA	1	574.41
		XOCHIMILCO	SAN FELIPE	PERSONA	4	2,297.64
		XOCHIMILCO	SAN GREGORIO ATLAPULCO	PERSONA	1	574.41
		XOCHIMILCO	SAN JERONIMO NATIVITAS	PERSONA	2	1,148.82

III.5 PROGRAMAS QUE OTORGAN SUBSIDIOS Y APOYOS A LA POBLACIÓN

DENOMINACIÓN DEL PROGRAMA [1]	FECHA DE PUBLICACIÓN DE REGLAS DE OPERACIÓN	DELEGACIÓN	COLONIA	BENEFICIARIO		PRESUPUESTO EJERCIDO (Pesos con dos decimales)
				TIPO	TOTAL	
SISTEMA PARA EL DESARROLLO INTEGRAL DE LA FAMILIA						
		XOCHIMILCO	SAN JUAN TEPEPAN	PERSONA	2	1,148.82
		XOCHIMILCO	SAN LORENZO	PERSONA	1	574.41
		XOCHIMILCO	SAN LORENZO LA CEBADA	PERSONA	3	1,723.23
		XOCHIMILCO	SAN LUCAS XOCHIMANCA	PERSONA	3	1,723.23
		XOCHIMILCO	SAN LUIS TLAXIALTEMACO	PERSONA	1	574.41
		XOCHIMILCO	SANTA CRUZ XOCHITEPEC	PERSONA	1	574.41
		XOCHIMILCO	SANTA INES	PERSONA	1	574.41
		XOCHIMILCO	TABLAS DE SAN LORENZO	PERSONA	1	574.41
		XOCHIMILCO	TEPEPAN	PERSONA	1	574.41
		XOCHIMILCO	TEXMIC	PERSONA	1	574.41
		XOCHIMILCO	XICALHUACAN	PERSONA	1	574.41
TOTAL					1,740	999,471.58

NOTA: Este padrón incluye los movimientos que se realizaron durante enero, febrero y marzo de 2017, sin embargo en la Actividad tambien se consideran otras atenciones integrales a los derechohabientes, como pueden ser atención psicologica, impartición de platicas, talleres, etc., lo cual nos da lo reportado en el APP-1.

BECAS ESCOLARES PARA NIÑAS Y NIÑOS EN CONDICIONES DE VULNERABILIDAD SOCIAL	31 DE ENERO DE 2017	ALVARO OBREGON	19 DE MAYO	PERSONA	8	18,976.20
		ALVARO OBREGON	1A GOLONDRINAS	PERSONA	1	2,372.03
		ALVARO OBREGON	1A PRESIDENTES	PERSONA	1	2,372.03
		ALVARO OBREGON	1A VICTORIA	PERSONA	16	37,952.41
		ALVARO OBREGON	1A VICTORIA SECCION BOSQUES	PERSONA	3	7,116.08
		ALVARO OBREGON	1ER REAC CORPUS CRISTY	PERSONA	1	2,372.03
		ALVARO OBREGON	1RA VICTORIA	PERSONA	1	2,372.03
		ALVARO OBREGON	1RA VICTORIA SECCION BOSQUES	PERSONA	1	2,372.03
		ALVARO OBREGON	2 DA AMPL JALALPA	PERSONA	1	2,372.03
		ALVARO OBREGON	26 DE JULIO	PERSONA	5	11,860.13
		ALVARO OBREGON	2A AMPL JALALPA TEPITO	PERSONA	2	4,744.05
		ALVARO OBREGON	2A AMPL PRESIDENTES	PERSONA	1	2,372.03
		ALVARO OBREGON	2A AMPLIACION JALALPA TEP	PERSONA	1	2,372.03
		ALVARO OBREGON	2A AMPLIACION PRESIDENTES	PERSONA	10	23,720.25
		ALVARO OBREGON	2A AMPLIACIÓN PRESIDENTES	PERSONA	1	2,372.03
		ALVARO OBREGON	2A JALALPA TEPITO	PERSONA	5	11,860.13
		ALVARO OBREGON	2A LAS GOLONDRINAS	PERSONA	1	2,372.03
		ALVARO OBREGON	2A PRESIDENTES	PERSONA	2	4,744.05
		ALVARO OBREGON	2A SECCIÓN CAÑADA	PERSONA	3	7,116.08
		ALVARO OBREGON	2DA AMPL JALALPA	PERSONA	3	7,116.08
		ALVARO OBREGON	2DA AMPL JALALPA TEPITO	PERSONA	1	2,372.03
		ALVARO OBREGON	2DA AMPLIACION DE JALALPA	PERSONA	1	2,372.03
		ALVARO OBREGON	2DA AMPLIACION JALALPA	PERSONA	12	28,464.31
		ALVARO OBREGON	2DA AMPLIACION JALALPA TEPITO	PERSONA	9	21,348.23
		ALVARO OBREGON	2DA EL PIRUL	PERSONA	1	2,372.03
		ALVARO OBREGON	2DA JALALPA	PERSONA	4	9,488.10
		ALVARO OBREGON	2DA JALALPA TEPITO	PERSONA	2	4,744.05
		ALVARO OBREGON	2DA PRESIDENTES	PERSONA	1	2,372.03
		ALVARO OBREGON	2DO REACOMODO TLACUITLAPA	PERSONA	2	4,744.05
		ALVARO OBREGON	2O AMPLIACION PRESIDENTES	PERSONA	1	2,372.03
		ALVARO OBREGON	2O REACOMODO TLACUITLAPA	PERSONA	3	7,116.08
		ALVARO OBREGON	8 DE AGOSTO	PERSONA	2	4,744.05

III.5 PROGRAMAS QUE OTORGAN SUBSIDIOS Y APOYOS A LA POBLACIÓN

DENOMINACIÓN DEL PROGRAMA [1]	FECHA DE PUBLICACIÓN DE REGLAS DE OPERACIÓN	DELEGACIÓN	COLONIA	BENEFICIARIO		PRESUPUESTO EJERCIDO (Pesos con dos decimales)
				TIPO	TOTAL	
SISTEMA PARA EL DESARROLLO INTEGRAL DE LA FAMILIA						
		ALVARO OBREGON	A LOPEZ MATEOS PILOTO	PERSONA	1	2,372.03
		ALVARO OBREGON	ABRAHAM GONZALEZ	PERSONA	1	2,372.03
		ALVARO OBREGON	ACUEDUCTO	PERSONA	5	11,860.13
		ALVARO OBREGON	ACUILOTLA	PERSONA	3	7,116.08
		ALVARO OBREGON	AGUASCALIENTES	PERSONA	1	2,372.03
		ALVARO OBREGON	ALFONSO XIII	PERSONA	9	21,348.23
		ALVARO OBREGON	ALPES	PERSONA	1	2,372.03
		ALVARO OBREGON	AMPL JALALPA	PERSONA	1	2,372.03
		ALVARO OBREGON	AMPLIACION AGUILAS	PERSONA	1	2,372.03
		ALVARO OBREGON	AMPLIACION GOLONDRINAS	PERSONA	1	2,372.03
		ALVARO OBREGON	AMPLIACION JALALPA	PERSONA	10	23,720.25
		ALVARO OBREGON	AMPLIACIÓN JALALPA	PERSONA	21	49,812.53
		ALVARO OBREGON	AMPLIACION JALALPA 2A	PERSONA	1	2,372.03
		ALVARO OBREGON	AMPLIACION LA CEBADA	PERSONA	1	2,372.03
		ALVARO OBREGON	AMPLIACION LA MEXICANA	PERSONA	1	2,372.03
		ALVARO OBREGON	AMPLIACION LAS AGUILAS	PERSONA	4	9,488.10
		ALVARO OBREGON	AMPLIACION LOS PIRULES	PERSONA	1	2,372.03
		ALVARO OBREGON	AMPLIACION PILOTO	PERSONA	2	4,744.05
		ALVARO OBREGON	AMPLIACION PILOTO ADOLFO LOI	PERSONA	4	9,488.10
		ALVARO OBREGON	AMPLIACION PRESIDENTES	PERSONA	2	4,744.05
		ALVARO OBREGON	AMPLIACION PUENTE COLORADO	PERSONA	1	2,372.03
		ALVARO OBREGON	AMPLIACION TEPEACA	PERSONA	3	7,116.08
		ALVARO OBREGON	AMPLIACION TLACOYAQUE	PERSONA	1	2,372.03
		ALVARO OBREGON	ANTONIO CARRILLO FLORES	PERSONA	4	9,488.10
		ALVARO OBREGON	ARBOLEDAS POLITOCO	PERSONA	1	2,372.03
		ALVARO OBREGON	ARCOS DE CENTENARIO	PERSONA	1	2,372.03
		ALVARO OBREGON	ARTURO MARTINEZ	PERSONA	4	9,488.10
		ALVARO OBREGON	ARVIDE	PERSONA	1	2,372.03
		ALVARO OBREGON	AVE REAL	PERSONA	3	7,116.08
		ALVARO OBREGON	AXOTLA	PERSONA	4	9,488.10
		ALVARO OBREGON	BALCONES DE CEHUAYO	PERSONA	3	7,116.08
		ALVARO OBREGON	BARRIO NORTE	PERSONA	45	106,741.14
		ALVARO OBREGON	BATALLON DE SAN PATRICIO	PERSONA	1	2,372.03
		ALVARO OBREGON	BEJERO	PERSONA	2	4,744.05
		ALVARO OBREGON	BELEM DE LAS FLORES	PERSONA	1	2,372.03
		ALVARO OBREGON	BELÉN	PERSONA	1	2,372.03
		ALVARO OBREGON	BELEN DE LAS FLORES	PERSONA	2	4,744.05
		ALVARO OBREGON	BELLAVISTA	PERSONA	12	28,464.31
		ALVARO OBREGON	BONANZA	PERSONA	2	4,744.05
		ALVARO OBREGON	BOSQUE 1A SECCION	PERSONA	1	2,372.03
		ALVARO OBREGON	BOSQUES 1A SECC	PERSONA	1	2,372.03
		ALVARO OBREGON	BOSQUES PRIMERA SECCION	PERSONA	1	2,372.03
		ALVARO OBREGON	CALZADA JALALPA	PERSONA	53	125,717.35
		ALVARO OBREGON	CALZDA JALALPA	PERSONA	1	2,372.03
		ALVARO OBREGON	CANADA AMPLIACION	PERSONA	1	2,372.03
		ALVARO OBREGON	CANUTILLO	PERSONA	1	2,372.03
		ALVARO OBREGON	CANUTILLO 2A SECCION	PERSONA	2	4,744.05
		ALVARO OBREGON	CANUTILLO 3A SECCION	PERSONA	2	4,744.05
		ALVARO OBREGON	CARLOS A MADRAZO	PERSONA	2	4,744.05

III.5 PROGRAMAS QUE OTORGAN SUBSIDIOS Y APOYOS A LA POBLACIÓN

DENOMINACIÓN DEL PROGRAMA [1]	FECHA DE PUBLICACIÓN DE REGLAS DE OPERACIÓN	DELEGACIÓN	COLONIA	BENEFICIARIO		PRESUPUESTO EJERCIDO (Pesos con dos decimales)
				TIPO	TOTAL	
SISTEMA PARA EL DESARROLLO INTEGRAL DE LA FAMILIA						
		ALVARO OBREGON	CEDRO CHICO	PERSONA	2	4,744.05
		ALVARO OBREGON	CEDROS	PERSONA	1	2,372.03
		ALVARO OBREGON	CEHUAYA	PERSONA	3	7,116.08
		ALVARO OBREGON	CODE	PERSONA	1	2,372.03
		ALVARO OBREGON	COLINA DEL SUR	PERSONA	2	4,744.05
		ALVARO OBREGON	COOPERATIVA CEGUAYO	PERSONA	1	2,372.03
		ALVARO OBREGON	COOPERATIVA UNION OLIVOS	PERSONA	2	4,744.05
		ALVARO OBREGON	CORPUS CHIRSTI	PERSONA	1	2,372.03
		ALVARO OBREGON	CORPUS CHRISTI	PERSONA	6	14,232.15
		ALVARO OBREGON	CORPUS CHRISTI 1ER REACOMODO	PERSONA	1	2,372.03
		ALVARO OBREGON	CORPUS CHRISTY	PERSONA	33	78,276.84
		ALVARO OBREGON	CORPUS CRISTY	PERSONA	1	2,372.03
		ALVARO OBREGON	COVE	PERSONA	2	4,744.05
		ALVARO OBREGON	CRISTO REY	PERSONA	4	9,488.10
		ALVARO OBREGON	DESARROLLO URBANO	PERSONA	30	71,160.76
		ALVARO OBREGON	DESARROLO URBANO	PERSONA	1	2,372.03
		ALVARO OBREGON	DOS RIOS	PERSONA	6	14,232.15
		ALVARO OBREGON	EL ARBOL	PERSONA	1	2,372.03
		ALVARO OBREGON	EL BATAN	PERSONA	1	2,372.03
		ALVARO OBREGON	EL CAPULIN	PERSONA	1	2,372.03
		ALVARO OBREGON	EL CUERNITO	PERSONA	1	2,372.03
		ALVARO OBREGON	EL PARAISO	PERSONA	1	2,372.03
		ALVARO OBREGON	EL PIRU	PERSONA	3	7,116.08
		ALVARO OBREGON	EL PIRUL	PERSONA	2	4,744.05
		ALVARO OBREGON	EL POCITO	PERSONA	5	11,860.13
		ALVARO OBREGON	EL RUEDO TLACUITLAPA	PERSONA	1	2,372.03
		ALVARO OBREGON	EL TEJOCOTE	PERSONA	4	9,488.10
		ALVARO OBREGON	EMANCIPACION DEL PUEBLO	PERSONA	3	7,116.08
		ALVARO OBREGON	ERMITA TIZAPAN	PERSONA	1	2,372.03
		ALVARO OBREGON	ESTADO DE HIDALGO	PERSONA	9	21,348.23
		ALVARO OBREGON	ESTRELLA	PERSONA	1	2,372.03
		ALVARO OBREGON	EXHDA DE TARANGO	PERSONA	1	2,372.03
		ALVARO OBREGON	FRANCISCO VILLA	PERSONA	28	66,416.71
		ALVARO OBREGON	GALEANA	PERSONA	1	2,372.03
		ALVARO OBREGON	GARCIMARRERO	PERSONA	32	75,904.81
		ALVARO OBREGON	GOLONDRINA 2DA AMPLIACION	PERSONA	1	2,372.03
		ALVARO OBREGON	GOLONDRINAS	PERSONA	7	16,604.18
		ALVARO OBREGON	GOLONDRINAS 1A SECCION	PERSONA	1	2,372.03
		ALVARO OBREGON	GOLONDRINAS 2A SECCION	PERSONA	5	11,860.13
		ALVARO OBREGON	GOLONDRINAS 2DA SECC	PERSONA	1	2,372.03
		ALVARO OBREGON	GOLONDRINAS 2DA SECCION	PERSONA	2	4,744.05
		ALVARO OBREGON	GOLONDRINAS 2DAA SECC	PERSONA	1	2,372.03
		ALVARO OBREGON	HERON PROAL	PERSONA	4	9,488.10
		ALVARO OBREGON	HIDALGO	PERSONA	2	4,744.05
		ALVARO OBREGON	HOGAR Y REDENCION	PERSONA	5	11,860.13
		ALVARO OBREGON	IMSS STA FE VELAZCO	PERSONA	1	2,372.03
		ALVARO OBREGON	ISIDRO FABELA	PERSONA	4	9,488.10
		ALVARO OBREGON	JALALPA	PERSONA	56	132,833.42
		ALVARO OBREGON	JALALPA 2A	PERSONA	1	2,372.03

III.5 PROGRAMAS QUE OTORGAN SUBSIDIOS Y APOYOS A LA POBLACIÓN

DENOMINACIÓN DEL PROGRAMA [1]	FECHA DE PUBLICACIÓN DE REGLAS DE OPERACIÓN	DELEGACIÓN	COLONIA	BENEFICIARIO		PRESUPUESTO EJERCIDO (Pesos con dos decimales)
				TIPO	TOTAL	
SISTEMA PARA EL DESARROLLO INTEGRAL DE LA FAMILIA						
		ALVARO OBREGON	JALALPA 2A AMPL	PERSONA	1	2,372.03
		ALVARO OBREGON	JALALPA 2DA AMPLIACION TEPITO	PERSONA	1	2,372.03
		ALVARO OBREGON	JALALPA EL GRANADE	PERSONA	2	4,744.05
		ALVARO OBREGON	JALALPA EL GRANDE	PERSONA	159	377,152.04
		ALVARO OBREGON	JALALPA EL GRANDEZ	PERSONA	1	2,372.03
		ALVARO OBREGON	JALALPA TEPITO	PERSONA	73	173,157.86
		ALVARO OBREGON	JALALPA TEPITO 2A	PERSONA	2	4,744.05
		ALVARO OBREGON	JALALPA TEPITO 2A AMPL	PERSONA	2	4,744.05
		ALVARO OBREGON	JALALPA TEPITO 2A AMPLIACION	PERSONA	16	37,952.41
		ALVARO OBREGON	JALALPA TEPITO 2DA AMPLIACION	PERSONA	5	11,860.13
		ALVARO OBREGON	JALAPA TEPITO	PERSONA	1	2,372.03
		ALVARO OBREGON	JALPA	PERSONA	1	2,372.03
		ALVARO OBREGON	JARDINES DEL PEDREGAL	PERSONA	1	2,372.03
		ALVARO OBREGON	JOSE ARTURO LOPEZ	PERSONA	2	4,744.05
		ALVARO OBREGON	JOSE MARIA PINO SUAREZ	PERSONA	3	7,116.08
		ALVARO OBREGON	JOSÉ MARIA PINO SUÁREZ	PERSONA	3	7,116.08
		ALVARO OBREGON	LA ANGOSTURA	PERSONA	5	11,860.13
		ALVARO OBREGON	LA ARA A	PERSONA	1	2,372.03
		ALVARO OBREGON	LA ARANA	PERSONA	8	18,976.20
		ALVARO OBREGON	LA ARAÑA	PERSONA	2	4,744.05
		ALVARO OBREGON	LA CANADA	PERSONA	15	35,580.38
		ALVARO OBREGON	LA CANADA 1A	PERSONA	1	2,372.03
		ALVARO OBREGON	LA CAÑADA	PERSONA	1	2,372.03
		ALVARO OBREGON	LA CASCADA	PERSONA	6	14,232.15
		ALVARO OBREGON	LA CEBADA	PERSONA	6	14,232.15
		ALVARO OBREGON	LA CEBADA SANTA FE	PERSONA	1	2,372.03
		ALVARO OBREGON	LA CONCHITA	PERSONA	1	2,372.03
		ALVARO OBREGON	LA ESTRELLA	PERSONA	1	2,372.03
		ALVARO OBREGON	LA JOYA	PERSONA	15	35,580.38
		ALVARO OBREGON	LA MARTINICA	PERSONA	3	7,116.08
		ALVARO OBREGON	LA MEXICANA	PERSONA	13	30,836.33
		ALVARO OBREGON	LA MILAGROSA	PERSONA	2	4,744.05
		ALVARO OBREGON	LA PALMITA	PERSONA	2	4,744.05
		ALVARO OBREGON	LA PRESA	PERSONA	12	28,464.31
		ALVARO OBREGON	LA PRESA SEC HORNOS	PERSONA	1	2,372.03
		ALVARO OBREGON	LA PRESA SECC HORNOS	PERSONA	1	2,372.03
		ALVARO OBREGON	LA PRESA SECCION HORNOS	PERSONA	4	9,488.10
		ALVARO OBREGON	LA PROVIDENCIA	PERSONA	1	2,372.03
		ALVARO OBREGON	LADERA CHICA	PERSONA	1	2,372.03
		ALVARO OBREGON	LAS AGUILAS	PERSONA	24	56,928.61
		ALVARO OBREGON	LAS ÁGUILAS	PERSONA	1	2,372.03
		ALVARO OBREGON	LAS AGUILAS 1A SECCION	PERSONA	1	2,372.03
		ALVARO OBREGON	LAS AGUILAS 3ER PARQUE	PERSONA	4	9,488.10
		ALVARO OBREGON	LAS GOLONDRINAS	PERSONA	7	16,604.18
		ALVARO OBREGON	LAS GOLONDRINAS 1A SECCION	PERSONA	2	4,744.05
		ALVARO OBREGON	LAS GOLONDRINAS 2A SECCION	PERSONA	1	2,372.03
		ALVARO OBREGON	LAS PALMAS	PERSONA	1	2,372.03
		ALVARO OBREGON	LIBERACION	PERSONA	1	2,372.03
		ALVARO OBREGON	LIBERACION PROLETARIA	PERSONA	8	18,976.20

III.5 PROGRAMAS QUE OTORGAN SUBSIDIOS Y APOYOS A LA POBLACIÓN

DENOMINACIÓN DEL PROGRAMA [1]	FECHA DE PUBLICACIÓN DE REGLAS DE OPERACIÓN	DELEGACIÓN	COLONIA	BENEFICIARIO		PRESUPUESTO EJERCIDO (Pesos con dos decimales)
				TIPO	TOTAL	
SISTEMA PARA EL DESARROLLO INTEGRAL DE LA FAMILIA						
		ALVARO OBREGON	LIBERALES DE 1857	PERSONA	6	14,232.15
		ALVARO OBREGON	LLANO REDONDO	PERSONA	1	2,372.03
		ALVARO OBREGON	LOMAS DE BECERRA	PERSONA	45	106,741.14
		ALVARO OBREGON	LOMAS DE BECERRA ARVIDES	PERSONA	1	2,372.03
		ALVARO OBREGON	LOMAS DE BECERRA GRANADA	PERSONA	2	4,744.05
		ALVARO OBREGON	LOMAS DE CAPULA	PERSONA	16	37,952.41
		ALVARO OBREGON	LOMAS DE CHAMONTOYA	PERSONA	6	14,232.15
		ALVARO OBREGON	LOMAS DE LA ERA	PERSONA	20	47,440.51
		ALVARO OBREGON	LOMAS DE LA HERA	PERSONA	1	2,372.03
		ALVARO OBREGON	LOMAS DE LOS ANGELES DE TETE	PERSONA	1	2,372.03
		ALVARO OBREGON	LOMAS DE LOS ANGELES DEL PUE	PERSONA	2	4,744.05
		ALVARO OBREGON	LOMAS DE LOS ANGELES TETELPA	PERSONA	2	4,744.05
		ALVARO OBREGON	LOMAS DE NUEVO MEXICO	PERSONA	2	4,744.05
		ALVARO OBREGON	LOMAS DE PLATEROS	PERSONA	5	11,860.13
		ALVARO OBREGON	LOMAS DE PUERTA GRANDE	PERSONA	3	7,116.08
		ALVARO OBREGON	LOMAS DE SANTO DOMINGO	PERSONA	4	9,488.10
		ALVARO OBREGON	LOMAS DE TARANGO	PERSONA	3	7,116.08
		ALVARO OBREGON	LOMAS DE TETELPAN	PERSONA	4	9,488.10
		ALVARO OBREGON	LOS ALPES	PERSONA	1	2,372.03
		ALVARO OBREGON	LOS CEDROS	PERSONA	3	7,116.08
		ALVARO OBREGON	MARIA G DE GARCIA RUIZ	PERSONA	1	2,372.03
		ALVARO OBREGON	MERCED GOMEZ	PERSONA	5	11,860.13
		ALVARO OBREGON	MIGUEL GAONA ARMENTA	PERSONA	3	7,116.08
		ALVARO OBREGON	MIGUEL HIDALGO	PERSONA	1	2,372.03
		ALVARO OBREGON	MINAS CRISTO REY	PERSONA	2	4,744.05
		ALVARO OBREGON	MINAS DE CRISTO	PERSONA	2	4,744.05
		ALVARO OBREGON	MIXCOAC	PERSONA	1	2,372.03
		ALVARO OBREGON	MOLINO DE ROSAS	PERSONA	1	2,372.03
		ALVARO OBREGON	MOLINO DE ROSAS	PERSONA	11	26,092.28
		ALVARO OBREGON	MOLINO DE SANTO DOMINGO	PERSONA	5	11,860.13
		ALVARO OBREGON	NICANOR ARVIDE	PERSONA	1	2,372.03
		ALVARO OBREGON	NORTE	PERSONA	2	4,744.05
		ALVARO OBREGON	OCHO DE AGOSTO	PERSONA	1	2,372.03
		ALVARO OBREGON	OLIVAR DE LOS PADRES	PERSONA	4	9,488.10
		ALVARO OBREGON	OLIVAR DEL CONDE	PERSONA	19	45,068.48
		ALVARO OBREGON	OLIVAR DEL CONDE 1A SECCION	PERSONA	27	64,044.69
		ALVARO OBREGON	OLIVAR DEL CONDE 1A SECCIÓN	PERSONA	15	35,580.38
		ALVARO OBREGON	OLIVAR DEL CONDE 2A SECCION	PERSONA	19	45,068.48
		ALVARO OBREGON	OLIVAR DEL CONDE 2A SECCIÓN	PERSONA	3	7,116.08
		ALVARO OBREGON	OLIVAR DEL CONDE 2ASECCION	PERSONA	1	2,372.03
		ALVARO OBREGON	OLIVAR DEL CONDE 2DA SECCION	PERSONA	2	4,744.05
		ALVARO OBREGON	OLIVAR DEL CONDE 3 RA SECCION	PERSONA	1	2,372.03
		ALVARO OBREGON	OLIVAR DEL CONDE 3A SECCION	PERSONA	4	9,488.10
		ALVARO OBREGON	PALMA AXOTITLA	PERSONA	1	2,372.03
		ALVARO OBREGON	PALMAS	PERSONA	7	16,604.18
		ALVARO OBREGON	PALMAS AXOTITLA	PERSONA	7	16,604.18
		ALVARO OBREGON	PARAJE DEL CABALLITO	PERSONA	4	9,488.10
		ALVARO OBREGON	PILOTO	PERSONA	9	21,348.23
		ALVARO OBREGON	PILOTO ADOLFO LOPEZ MATEOS	PERSONA	20	47,440.51

III.5 PROGRAMAS QUE OTORGAN SUBSIDIOS Y APOYOS A LA POBLACIÓN

DENOMINACIÓN DEL PROGRAMA [1]	FECHA DE PUBLICACIÓN DE REGLAS DE OPERACIÓN	DELEGACIÓN	COLONIA	BENEFICIARIO		PRESUPUESTO EJERCIDO (Pesos con dos decimales)
				TIPO	TOTAL	
SISTEMA PARA EL DESARROLLO INTEGRAL DE LA FAMILIA						
		ALVARO OBREGON	PILOTO ADOLFO LÓPEZ MATEOS	PERSONA	12	28,464.31
		ALVARO OBREGON	PINO SUAREZ	PERSONA	1	2,372.03
		ALVARO OBREGON	PIRU SANTA LUCIA	PERSONA	5	11,860.13
		ALVARO OBREGON	PIRUL SANTA LUCIA	PERSONA	1	2,372.03
		ALVARO OBREGON	PONCEANO ARRIAGA	PERSONA	1	2,372.03
		ALVARO OBREGON	PONCIANO ARRIAGA	PERSONA	3	7,116.08
		ALVARO OBREGON	POPULAR TEPEACA	PERSONA	2	4,744.05
		ALVARO OBREGON	PRADOS LA PROVIDENCIA	PERSONA	1	2,372.03
		ALVARO OBREGON	PRESA SECCION HORNOS	PERSONA	1	2,372.03
		ALVARO OBREGON	PRESIDENTES	PERSONA	7	16,604.18
		ALVARO OBREGON	PRESIDENTES 2A SECCION	PERSONA	2	4,744.05
		ALVARO OBREGON	PRESIDENTES 2DA SECCION	PERSONA	1	2,372.03
		ALVARO OBREGON	PRIMERA VICTORIA	PERSONA	2	4,744.05
		ALVARO OBREGON	PRIVADA EL RINCON	PERSONA	1	2,372.03
		ALVARO OBREGON	PROFESOR ARTURO LOPEZ	PERSONA	1	2,372.03
		ALVARO OBREGON	PROFESOR J. ARTURO LÓPEZ MAR	PERSONA	1	2,372.03
		ALVARO OBREGON	PROFESOR JOSE ARTURO LOPEZ	PERSONA	1	2,372.03
		ALVARO OBREGON	PROGRESISTA VILLA OBREGON	PERSONA	1	2,372.03
		ALVARO OBREGON	PROGRESO	PERSONA	1	2,372.03
		ALVARO OBREGON	PROGRESO TIZAPAN	PERSONA	3	7,116.08
		ALVARO OBREGON	PUEBLO SANTA LUCIA	PERSONA	2	4,744.05
		ALVARO OBREGON	PUENTE COLORADO	PERSONA	8	18,976.20
		ALVARO OBREGON	PUERTA GRANDE	PERSONA	7	16,604.18
		ALVARO OBREGON	PUNTA DE CEGUAYO	PERSONA	5	11,860.13
		ALVARO OBREGON	PUNTA DE CEHUAYA	PERSONA	2	4,744.05
		ALVARO OBREGON	PUNTA DE CEHUAYO	PERSONA	4	9,488.10
		ALVARO OBREGON	REACOMO CUERNITO	PERSONA	1	2,372.03
		ALVARO OBREGON	REACOMODO 1A VICTORIA	PERSONA	4	9,488.10
		ALVARO OBREGON	REACOMODO 1RA VICTORIA	PERSONA	1	2,372.03
		ALVARO OBREGON	REACOMODO EL CUERNITO	PERSONA	19	45,068.48
		ALVARO OBREGON	REACOMODO PRIMERA VICTORIA	PERSONA	1	2,372.03
		ALVARO OBREGON	REACOMODO SANTA LUCIA	PERSONA	3	7,116.08
		ALVARO OBREGON	REACOMODO VALENTIN GOMEZ F	PERSONA	3	7,116.08
		ALVARO OBREGON	REACOMODO VALENTÍN GÓMEZ F	PERSONA	1	2,372.03
		ALVARO OBREGON	REAL DEL MONTE	PERSONA	2	4,744.05
		ALVARO OBREGON	RINCON DE LA BOLSA	PERSONA	1	2,372.03
		ALVARO OBREGON	SAN AGUSTIN TETELPAN	PERSONA	1	2,372.03
		ALVARO OBREGON	SAN BARTOLO AMEYALCO	PERSONA	33	78,276.84
		ALVARO OBREGON	SAN CLEMENTE	PERSONA	6	14,232.15
		ALVARO OBREGON	SAN CLEMENTE NORTE	PERSONA	2	4,744.05
		ALVARO OBREGON	SAN CLEMENTE SUR	PERSONA	4	9,488.10
		ALVARO OBREGON	SAN PEDRO DE LOS PINOS	PERSONA	1	2,372.03
		ALVARO OBREGON	SANTA FE	PERSONA	7	16,604.18
		ALVARO OBREGON	SANTA FE IMSS	PERSONA	1	2,372.03
		ALVARO OBREGON	SANTA FE LA LOMA	PERSONA	1	2,372.03
		ALVARO OBREGON	SANTA LUCIA	PERSONA	43	101,997.09
		ALVARO OBREGON	SANTA LUCIA CHANTEPEC	PERSONA	2	4,744.05
		ALVARO OBREGON	SANTA LUCÍA CHANTEPEC	PERSONA	1	2,372.03
		ALVARO OBREGON	SANTA MARIA NONOALCO	PERSONA	5	11,860.13

III.5 PROGRAMAS QUE OTORGAN SUBSIDIOS Y APOYOS A LA POBLACIÓN

DENOMINACIÓN DEL PROGRAMA [1]	FECHA DE PUBLICACIÓN DE REGLAS DE OPERACIÓN	DELEGACIÓN	COLONIA	BENEFICIARIO		PRESUPUESTO EJERCIDO (Pesos con dos decimales)
				TIPO	TOTAL	
SISTEMA PARA EL DESARROLLO INTEGRAL DE LA FAMILIA						
		ALVARO OBREGON	SANTA MARÍA NONOALCO	PERSONA	1	2,372.03
		ALVARO OBREGON	SANTA ROSA XOCHIAC	PERSONA	15	35,580.38
		ALVARO OBREGON	SEGUNDA AMPLIACION JALALPA	PERSONA	1	2,372.03
		ALVARO OBREGON	TEPEACA	PERSONA	4	9,488.10
		ALVARO OBREGON	TEPOPOTLA	PERSONA	6	14,232.15
		ALVARO OBREGON	TERCERA SECCION CANUTILLO	PERSONA	1	2,372.03
		ALVARO OBREGON	TETELPAN	PERSONA	9	21,348.23
		ALVARO OBREGON	TETLALPAN	PERSONA	2	4,744.05
		ALVARO OBREGON	TIERRA NUEVA	PERSONA	1	2,372.03
		ALVARO OBREGON	TIZAMPAMPANO DEL PUEBLO DE	PERSONA	1	2,372.03
		ALVARO OBREGON	TIZAMPAMPANO DEL PUEBLO TET	PERSONA	1	2,372.03
		ALVARO OBREGON	TIZAPAN	PERSONA	1	2,372.03
		ALVARO OBREGON	TLACOYAQUE	PERSONA	12	28,464.31
		ALVARO OBREGON	TLACUITLAPA	PERSONA	11	26,092.28
		ALVARO OBREGON	TLACUITLAPA 2DO REACOMODO	PERSONA	10	23,720.25
		ALVARO OBREGON	TLACUITLAPA II	PERSONA	1	2,372.03
		ALVARO OBREGON	TLAPECHICO	PERSONA	6	14,232.15
		ALVARO OBREGON	TORRES DE MIXCOAC	PERSONA	1	2,372.03
		ALVARO OBREGON	TORRES DE POTRERO	PERSONA	15	35,580.38
		ALVARO OBREGON	TZIMPAMPANO	PERSONA	1	2,372.03
		ALVARO OBREGON	UNIDAD BELEN DE LAS FLORES	PERSONA	1	2,372.03
		ALVARO OBREGON	UNIDAD POPULAR EMILIANO ZAPA	PERSONA	1	2,372.03
		ALVARO OBREGON	UNIDAD POPULAR TEPEACA	PERSONA	1	2,372.03
		ALVARO OBREGON	UNION POPULAR EMILIANO ZAPAT	PERSONA	2	4,744.05
		ALVARO OBREGON	UNIVERSAL	PERSONA	1	2,372.03
		ALVARO OBREGON	UNIVERSAL INFONAVIT	PERSONA	1	2,372.03
		ALVARO OBREGON	VICTORIA SECC BOSQUE	PERSONA	1	2,372.03
		ALVARO OBREGON	VICTORIA SECCION BOSQUES	PERSONA	1	2,372.03
		ALVARO OBREGON	VILLA PROGRESISTA	PERSONA	5	11,860.13
		ALVARO OBREGON	VILLA SOLIDARIDAD	PERSONA	2	4,744.05
		AZCAPOTZALCO	AHUIZOTLA	PERSONA	2	4,744.05
		AZCAPOTZALCO	ALDANA	PERSONA	2	4,744.05
		AZCAPOTZALCO	AMPL SAN PEDRO XALPA	PERSONA	1	2,372.03
		AZCAPOTZALCO	AMPLIACIN SAN PEDRO XALPA	PERSONA	1	2,372.03
		AZCAPOTZALCO	AMPLIACION COSMOPOLITA	PERSONA	1	2,372.03
		AZCAPOTZALCO	AMPLIACION PETROLERA	PERSONA	5	11,860.13
		AZCAPOTZALCO	AMPLIACION SAN PEDRO XALPA	PERSONA	44	104,369.12
		AZCAPOTZALCO	AMPLIACIÓN SAN PEDRO XALPA	PERSONA	19	45,068.48
		AZCAPOTZALCO	ANGEL ZIMBRON	PERSONA	5	11,860.13
		AZCAPOTZALCO	ARENAL	PERSONA	4	9,488.10
		AZCAPOTZALCO	AZCAPOTZALCO	PERSONA	4	9,488.10
		AZCAPOTZALCO	AZCAPOTZALCO PASTEROS	PERSONA	1	2,372.03
		AZCAPOTZALCO	BARRIO SAN ANDRES	PERSONA	2	4,744.05
		AZCAPOTZALCO	BARRIO SAN SEBASTIAN	PERSONA	1	2,372.03
		AZCAPOTZALCO	CENTRO DE AZCAPOTZALCO	PERSONA	1	2,372.03
		AZCAPOTZALCO	CLAVERIA	PERSONA	3	7,116.08
		AZCAPOTZALCO	COLTONGO	PERSONA	2	4,744.05
		AZCAPOTZALCO	COSMOPOLITA	PERSONA	3	7,116.08
		AZCAPOTZALCO	CTM EL ROSARIO	PERSONA	1	2,372.03

III.5 PROGRAMAS QUE OTORGAN SUBSIDIOS Y APOYOS A LA POBLACIÓN

DENOMINACIÓN DEL PROGRAMA [1]	FECHA DE PUBLICACIÓN DE REGLAS DE OPERACIÓN	DELEGACIÓN	COLONIA	BENEFICIARIO		PRESUPUESTO EJERCIDO (Pesos con dos decimales)
				TIPO	TOTAL	
SISTEMA PARA EL DESARROLLO INTEGRAL DE LA FAMILIA						
		AZCAPOTZALCO	CUITLAHUAC	PERSONA	3	7,116.08
		AZCAPOTZALCO	CUITLAHUAC SECC II	PERSONA	1	2,372.03
		AZCAPOTZALCO	DE LAS SALINAS	PERSONA	2	4,744.05
		AZCAPOTZALCO	DEL GAS	PERSONA	4	9,488.10
		AZCAPOTZALCO	DEL MAESTRO	PERSONA	2	4,744.05
		AZCAPOTZALCO	DEL RECREO	PERSONA	2	4,744.05
		AZCAPOTZALCO	EL ARENAL	PERSONA	1	2,372.03
		AZCAPOTZALCO	EL JAGUEY	PERSONA	9	21,348.23
		AZCAPOTZALCO	EL JAGÜEY	PERSONA	5	11,860.13
		AZCAPOTZALCO	EL PORVENIR	PERSONA	1	2,372.03
		AZCAPOTZALCO	EL RECREO	PERSONA	3	7,116.08
		AZCAPOTZALCO	EL ROSARIO	PERSONA	63	149,437.60
		AZCAPOTZALCO	EL ROSARIO CROC 1	PERSONA	1	2,372.03
		AZCAPOTZALCO	EL ROSARIO CTM	PERSONA	1	2,372.03
		AZCAPOTZALCO	EL ROSARIO II UNIDAD	PERSONA	1	2,372.03
		AZCAPOTZALCO	EL ROSARIO INFONAVIT	PERSONA	1	2,372.03
		AZCAPOTZALCO	ELECTRICISTAS	PERSONA	4	9,488.10
		AZCAPOTZALCO	EUZKADI	PERSONA	2	4,744.05
		AZCAPOTZALCO	FRANCISCO VILLA	PERSONA	11	26,092.28
		AZCAPOTZALCO	HOGAY Y SEGURIDAD	PERSONA	1	2,372.03
		AZCAPOTZALCO	IGNACIO ALLENDE	PERSONA	2	4,744.05
		AZCAPOTZALCO	INDUSTRIAL SAN ANTONIO	PERSONA	1	2,372.03
		AZCAPOTZALCO	INDUSTRIAL VALLEJO	PERSONA	5	11,860.13
		AZCAPOTZALCO	JAGUEY	PERSONA	1	2,372.03
		AZCAPOTZALCO	JARDIN AZPEITIA	PERSONA	2	4,744.05
		AZCAPOTZALCO	JARDÍN AZPEITIA	PERSONA	1	2,372.03
		AZCAPOTZALCO	LA LIBERTAD	PERSONA	1	2,372.03
		AZCAPOTZALCO	LA PRECIOSA	PERSONA	19	45,068.48
		AZCAPOTZALCO	LA PROVIDENCIA	PERSONA	16	37,952.41
		AZCAPOTZALCO	LA RAZA	PERSONA	1	2,372.03
		AZCAPOTZALCO	LAS SALINAS	PERSONA	4	9,488.10
		AZCAPOTZALCO	LAS TRANCAS	PERSONA	1	2,372.03
		AZCAPOTZALCO	LIBERACION	PERSONA	4	9,488.10
		AZCAPOTZALCO	LIBERTAD	PERSONA	1	2,372.03
		AZCAPOTZALCO	LOS REYES	PERSONA	8	18,976.20
		AZCAPOTZALCO	MANUEL RIVERA ANAYA	PERSONA	1	2,372.03
		AZCAPOTZALCO	MANUEL RIVERA ANAYA CROC 1	PERSONA	1	2,372.03
		AZCAPOTZALCO	MIGUEL HIDALGO	PERSONA	12	28,464.31
		AZCAPOTZALCO	MONTE ALTO	PERSONA	1	2,372.03
		AZCAPOTZALCO	NEXTENGO	PERSONA	1	2,372.03
		AZCAPOTZALCO	NUEVA EL ROSARIO	PERSONA	3	7,116.08
		AZCAPOTZALCO	NUEVA ESPANA	PERSONA	6	14,232.15
		AZCAPOTZALCO	NUEVA SANTA MARIA	PERSONA	2	4,744.05
		AZCAPOTZALCO	NUEVA TEZOZOMOC	PERSONA	3	7,116.08
		AZCAPOTZALCO	NUEVO BARRIO SAN RAFAEL	PERSONA	4	9,488.10
		AZCAPOTZALCO	OBRERA POPULAR	PERSONA	1	2,372.03
		AZCAPOTZALCO	OBRERO POPULAR	PERSONA	1	2,372.03
		AZCAPOTZALCO	PANTACO	PERSONA	1	2,372.03
		AZCAPOTZALCO	PASTEROS	PERSONA	18	42,696.46

III.5 PROGRAMAS QUE OTORGAN SUBSIDIOS Y APOYOS A LA POBLACIÓN

DENOMINACIÓN DEL PROGRAMA [1]	FECHA DE PUBLICACIÓN DE REGLAS DE OPERACIÓN	DELEGACIÓN	COLONIA	BENEFICIARIO		PRESUPUESTO EJERCIDO (Pesos con dos decimales)
				TIPO	TOTAL	
SISTEMA PARA EL DESARROLLO INTEGRAL DE LA FAMILIA						
		AZCAPOTZALCO	PETROLERA	PERSONA	10	23,720.25
		AZCAPOTZALCO	PLENITUD	PERSONA	10	23,720.25
		AZCAPOTZALCO	PORVENIR	PERSONA	2	4,744.05
		AZCAPOTZALCO	PRADOS DEL ROSARIO	PERSONA	3	7,116.08
		AZCAPOTZALCO	PRESIDENTE MADERO	PERSONA	14	33,208.36
		AZCAPOTZALCO	PRO HOGAR	PERSONA	4	9,488.10
		AZCAPOTZALCO	PROHOGAR	PERSONA	3	7,116.08
		AZCAPOTZALCO	PRO-HOGAR	PERSONA	3	7,116.08
		AZCAPOTZALCO	PROVIDENCIA	PERSONA	46	109,113.17
		AZCAPOTZALCO	PUEBLO SAN MIGUEL AMANTLA	PERSONA	1	2,372.03
		AZCAPOTZALCO	REYNOSA TAMAULIPAS	PERSONA	23	54,556.58
		AZCAPOTZALCO	RIVERA ANAYA	PERSONA	1	2,372.03
		AZCAPOTZALCO	SAN ADRES	PERSONA	1	2,372.03
		AZCAPOTZALCO	SAN ALVARO	PERSONA	5	11,860.13
		AZCAPOTZALCO	SAN ANDRES	PERSONA	31	73,532.79
		AZCAPOTZALCO	SAN ANDRÉS	PERSONA	5	11,860.13
		AZCAPOTZALCO	SAN ANTONIO	PERSONA	4	9,488.10
		AZCAPOTZALCO	SAN BARTOLO CACAHUALTONGO	PERSONA	2	4,744.05
		AZCAPOTZALCO	SAN BARTOLO CAHUALTONGO	PERSONA	6	14,232.15
		AZCAPOTZALCO	SAN BERNABE	PERSONA	2	4,744.05
		AZCAPOTZALCO	SAN BERNABÉ	PERSONA	1	2,372.03
		AZCAPOTZALCO	SAN FRANCISCO TETECALA	PERSONA	13	30,836.33
		AZCAPOTZALCO	SAN FRANCISCO XOCOTITLA	PERSONA	6	14,232.15
		AZCAPOTZALCO	SAN JUAN TLIHUACA	PERSONA	69	163,669.75
		AZCAPOTZALCO	SAN MARCOS	PERSONA	26	61,672.66
		AZCAPOTZALCO	SAN MARTIN XOCHINAHUAC	PERSONA	16	37,952.41
		AZCAPOTZALCO	SAN MARTÍN XOCHINAHUAC	PERSONA	4	9,488.10
		AZCAPOTZALCO	SAN MATEO	PERSONA	7	16,604.18
		AZCAPOTZALCO	SAN MIGUEL AMANTLA	PERSONA	57	135,205.45
		AZCAPOTZALCO	SAN PABLO XALPA	PERSONA	1	2,372.03
		AZCAPOTZALCO	SAN PEDRO XALPA	PERSONA	109	258,550.77
		AZCAPOTZALCO	SAN RAFAEL	PERSONA	13	30,836.33
		AZCAPOTZALCO	SAN RAFAEL AZCAPOTZALCO	PERSONA	1	2,372.03
		AZCAPOTZALCO	SAN SEBASTIAN	PERSONA	6	14,232.15
		AZCAPOTZALCO	SAN SEBASTIÁN	PERSONA	1	2,372.03
		AZCAPOTZALCO	SANTA APOLONIA	PERSONA	15	35,580.38
		AZCAPOTZALCO	SANTA BARBARA	PERSONA	14	33,208.36
		AZCAPOTZALCO	SANTA BÁRBARA	PERSONA	1	2,372.03
		AZCAPOTZALCO	SANTA CATARINA	PERSONA	20	47,440.51
		AZCAPOTZALCO	SANTA CRUZ ACAYUCAN	PERSONA	4	9,488.10
		AZCAPOTZALCO	SANTA INES	PERSONA	11	26,092.28
		AZCAPOTZALCO	SANTA LUCIA	PERSONA	2	4,744.05
		AZCAPOTZALCO	SANTA MARIA MALINALCO	PERSONA	13	30,836.33
		AZCAPOTZALCO	SANTA MARIA MANINALCO	PERSONA	13	30,836.33
		AZCAPOTZALCO	SANTA MARIA NONOALCO	PERSONA	1	2,372.03
		AZCAPOTZALCO	SANTIAGO AHUIZOTLA	PERSONA	63	149,437.60
		AZCAPOTZALCO	SANTO DOMINGO	PERSONA	7	16,604.18
		AZCAPOTZALCO	SANTO TOMAS	PERSONA	11	26,092.28
		AZCAPOTZALCO	SECTOR NAVAL	PERSONA	1	2,372.03

III.5 PROGRAMAS QUE OTORGAN SUBSIDIOS Y APOYOS A LA POBLACIÓN

DENOMINACIÓN DEL PROGRAMA [1]	FECHA DE PUBLICACIÓN DE REGLAS DE OPERACIÓN	DELEGACIÓN	COLONIA	BENEFICIARIO		PRESUPUESTO EJERCIDO (Pesos con dos decimales)
				TIPO	TOTAL	
SISTEMA PARA EL DESARROLLO INTEGRAL DE LA FAMILIA						
		AZCAPOTZALCO	SN MIGUEL AMANTLA	PERSONA	1	2,372.03
		AZCAPOTZALCO	TEPALTONGO	PERSONA	1	2,372.03
		AZCAPOTZALCO	TEPANTONGO	PERSONA	2	4,744.05
		AZCAPOTZALCO	TEPATONGO	PERSONA	1	2,372.03
		AZCAPOTZALCO	TEZOZOMOC	PERSONA	89	211,110.26
		AZCAPOTZALCO	TIERRA NUEVA	PERSONA	40	94,881.02
		AZCAPOTZALCO	TLATILCO	PERSONA	10	23,720.25
		AZCAPOTZALCO	TRABAJADORES DE HIERRO	PERSONA	4	9,488.10
		AZCAPOTZALCO	TRANCAS	PERSONA	1	2,372.03
		AZCAPOTZALCO	UN HOGAR PARA CADA TRABAJA	PERSONA	1	2,372.03
		AZCAPOTZALCO	UNID ECOLOGICA NOVEDADES	PERSONA	1	2,372.03
		AZCAPOTZALCO	UNIDAD CUITLAHUAC	PERSONA	1	2,372.03
		AZCAPOTZALCO	VICTORIA DE LAS DEMOCRACIAS	PERSONA	5	11,860.13
		AZCAPOTZALCO	VILLA AZCAPOTZALCO	PERSONA	1	2,372.03
		AZCAPOTZALCO	VILLAS DE AZCAPOTZALCO	PERSONA	1	2,372.03
		BENITO JUAREZ	5 DE AGOSTO	PERSONA	1	2,372.03
		BENITO JUAREZ	8 DE AGOSTO	PERSONA	2	4,744.05
		BENITO JUAREZ	ACTIPAN	PERSONA	1	2,372.03
		BENITO JUAREZ	ALAMOS	PERSONA	6	14,232.15
		BENITO JUAREZ	ÁLAMOS	PERSONA	3	7,116.08
		BENITO JUAREZ	ALBERT	PERSONA	3	7,116.08
		BENITO JUAREZ	AMERICAS UNIDAS	PERSONA	4	9,488.10
		BENITO JUAREZ	ATENOR SALAS	PERSONA	1	2,372.03
		BENITO JUAREZ	CIUDAD DE LOS DEPORTES	PERSONA	1	2,372.03
		BENITO JUAREZ	DEL CARMEN	PERSONA	3	7,116.08
		BENITO JUAREZ	DEL VALLE	PERSONA	9	21,348.23
		BENITO JUAREZ	DEL VALLE CENTRO	PERSONA	14	33,208.36
		BENITO JUAREZ	DEL VALLE NORTE	PERSONA	3	7,116.08
		BENITO JUAREZ	DEL VALLE SUR	PERSONA	1	2,372.03
		BENITO JUAREZ	ESPERANZA	PERSONA	2	4,744.05
		BENITO JUAREZ	GENERAL ANAYA	PERSONA	3	7,116.08
		BENITO JUAREZ	GENERAL PEDRO MARIA ANAYA	PERSONA	1	2,372.03
		BENITO JUAREZ	INDEPENDENCIA	PERSONA	12	28,464.31
		BENITO JUAREZ	IZTACCIHUATL	PERSONA	1	2,372.03
		BENITO JUAREZ	JOSEFA ORTIZ DE DOMINGUEZ	PERSONA	3	7,116.08
		BENITO JUAREZ	LETRAN VALLE	PERSONA	5	11,860.13
		BENITO JUAREZ	MARIA DEL CARMEN	PERSONA	1	2,372.03
		BENITO JUAREZ	MIGUEL ALEMAN	PERSONA	1	2,372.03
		BENITO JUAREZ	MIXCOAC	PERSONA	3	7,116.08
		BENITO JUAREZ	MODERNA	PERSONA	3	7,116.08
		BENITO JUAREZ	NAPOLES	PERSONA	1	2,372.03
		BENITO JUAREZ	NARVARTE	PERSONA	14	33,208.36
		BENITO JUAREZ	NARVARTE ORIENTE	PERSONA	8	18,976.20
		BENITO JUAREZ	NARVARTE PONIENTE	PERSONA	16	37,952.41
		BENITO JUAREZ	NATIVITAS	PERSONA	13	30,836.33
		BENITO JUAREZ	NINOS HEROES	PERSONA	6	14,232.15
		BENITO JUAREZ	NINOS HEROES DE CHAPULTEPEC	PERSONA	4	9,488.10
		BENITO JUAREZ	NIÑOS HEROES	PERSONA	1	2,372.03
		BENITO JUAREZ	NIÑOS HÉROES	PERSONA	1	2,372.03

III.5 PROGRAMAS QUE OTORGAN SUBSIDIOS Y APOYOS A LA POBLACIÓN

DENOMINACIÓN DEL PROGRAMA [1]	FECHA DE PUBLICACIÓN DE REGLAS DE OPERACIÓN	DELEGACIÓN	COLONIA	BENEFICIARIO		PRESUPUESTO EJERCIDO (Pesos con dos decimales)
				TIPO	TOTAL	
SISTEMA PARA EL DESARROLLO INTEGRAL DE LA FAMILIA						
		BENITO JUAREZ	PEDRO MARIA ANAYA	PERSONA	1	2,372.03
		BENITO JUAREZ	PIEDAD NARVARTE	PERSONA	4	9,488.10
		BENITO JUAREZ	PORTALES	PERSONA	22	52,184.56
		BENITO JUAREZ	PORTALES NORTE	PERSONA	8	18,976.20
		BENITO JUAREZ	PORTALES ORIENTE	PERSONA	6	14,232.15
		BENITO JUAREZ	PORTALES SUR	PERSONA	20	47,440.51
		BENITO JUAREZ	POSTAL	PERSONA	12	28,464.31
		BENITO JUAREZ	RESIDENCIAL EMPERADORES	PERSONA	2	4,744.05
		BENITO JUAREZ	SAN JUAN	PERSONA	2	4,744.05
		BENITO JUAREZ	SAN PEDRO DE LOS PINOS	PERSONA	2	4,744.05
		BENITO JUAREZ	SAN SIMON	PERSONA	1	2,372.03
		BENITO JUAREZ	SAN SIMON TICUMAC	PERSONA	12	28,464.31
		BENITO JUAREZ	SAN SIMÓN TICUMAC	PERSONA	2	4,744.05
		BENITO JUAREZ	SANTA CRUZ ATOYAC	PERSONA	15	35,580.38
		BENITO JUAREZ	SANTA MARIA NONOALCO	PERSONA	4	9,488.10
		BENITO JUAREZ	TLACOQUEMECATL	PERSONA	1	2,372.03
		BENITO JUAREZ	TLACOQUEMECATL DEL VALLE	PERSONA	1	2,372.03
		BENITO JUAREZ	UNIDAD NARVARTE IMSS	PERSONA	2	4,744.05
		BENITO JUAREZ	VERTIZ NARVARTE	PERSONA	1	2,372.03
		BENITO JUAREZ	VILLA DE CORTES	PERSONA	5	11,860.13
		BENITO JUAREZ	XOCO	PERSONA	2	4,744.05
		BENITO JUAREZ	ZACAHUITZCO	PERSONA	2	4,744.05
		COYOACAN	2A LA CANDELARIA	PERSONA	1	2,372.03
		COYOACAN	ADOLFO RUIZ CORTINES	PERSONA	49	116,229.25
		COYOACAN	ADOLFO RUIZ CORTINEZ	PERSONA	2	4,744.05
		COYOACAN	AJUSCO	PERSONA	236	559,798.00
		COYOACAN	AJUSCO HUAYAMILPAS	PERSONA	5	11,860.13
		COYOACAN	ALIANZA POPULAR REVOLUCIONA	PERSONA	14	33,208.36
		COYOACAN	AMPLEACION LA CANDELARIA	PERSONA	1	2,372.03
		COYOACAN	AMPLIACION LA CANDELARIA	PERSONA	1	2,372.03
		COYOACAN	AVANTE	PERSONA	3	7,116.08
		COYOACAN	BARRIO DEL NIÑO JESUS	PERSONA	2	4,744.05
		COYOACAN	BARRIO SANTA CATARINA	PERSONA	1	2,372.03
		COYOACAN	CAMPESTRE CHURUBUSCO	PERSONA	3	7,116.08
		COYOACAN	CANDELARIA	PERSONA	15	35,580.38
		COYOACAN	CARMEN SERADAN	PERSONA	1	2,372.03
		COYOACAN	CARMEN SERDAN	PERSONA	138	327,339.51
		COYOACAN	CARMEN SERDÁN	PERSONA	13	30,836.33
		COYOACAN	COPILCO EL ALTO	PERSONA	14	33,208.36
		COYOACAN	COPILCO EL BAJO	PERSONA	2	4,744.05
		COYOACAN	COPILCO UNIVERSIDAD	PERSONA	10	23,720.25
		COYOACAN	CTM 10 CULHUACAN	PERSONA	1	2,372.03
		COYOACAN	CTM 8 CULHUACAN	PERSONA	1	2,372.03
		COYOACAN	CTM CULHUACAN	PERSONA	7	16,604.18
		COYOACAN	CTM CULHUACAN SEC 8	PERSONA	1	2,372.03
		COYOACAN	CTM CULHUACAN SEC X	PERSONA	1	2,372.03
		COYOACAN	CTM CULHUACAN SECC 8	PERSONA	3	7,116.08
		COYOACAN	CTM CULHUACAN SECC 9	PERSONA	2	4,744.05
		COYOACAN	CTM CULHUACAN SECC 9 Z 32	PERSONA	1	2,372.03

III.5 PROGRAMAS QUE OTORGAN SUBSIDIOS Y APOYOS A LA POBLACIÓN

DENOMINACIÓN DEL PROGRAMA [1]	FECHA DE PUBLICACIÓN DE REGLAS DE OPERACIÓN	DELEGACIÓN	COLONIA	BENEFICIARIO		PRESUPUESTO EJERCIDO (Pesos con dos decimales)
				TIPO	TOTAL	
SISTEMA PARA EL DESARROLLO INTEGRAL DE LA FAMILIA						
		COYOACAN	CTM CULHUACAN SECC 9A	PERSONA	2	4,744.05
		COYOACAN	CTM CULHUACAN SECC IX	PERSONA	2	4,744.05
		COYOACAN	CTM CULHUACAN SECC IX A	PERSONA	1	2,372.03
		COYOACAN	CTM CULHUACAN SECC VIII	PERSONA	1	2,372.03
		COYOACAN	CTM CULHUACAN SECC X	PERSONA	1	2,372.03
		COYOACAN	CTM CULHUACAN SECCION 10	PERSONA	1	2,372.03
		COYOACAN	CTM CULHUACAN SECCION 9	PERSONA	1	2,372.03
		COYOACAN	CTM CULHUACAN SECCION IX	PERSONA	2	4,744.05
		COYOACAN	CTM CULHUACAN SECCION VII	PERSONA	1	2,372.03
		COYOACAN	CTM CULHUACAN SECCION VIII	PERSONA	1	2,372.03
		COYOACAN	CTM CULHUACAN SECCION X	PERSONA	2	4,744.05
		COYOACAN	CTM CULHUACAN ZONA 8	PERSONA	1	2,372.03
		COYOACAN	CTM INFVIT SN FRANCISCO CULHU	PERSONA	1	2,372.03
		COYOACAN	CTM IX CULHUACAN	PERSONA	1	2,372.03
		COYOACAN	CTM SN FCO CULH ZONA 6	PERSONA	1	2,372.03
		COYOACAN	CTM V CULHUACAN	PERSONA	1	2,372.03
		COYOACAN	CTM X CULHUACAN	PERSONA	1	2,372.03
		COYOACAN	CUADRANTE DE SAN FRANCISCO	PERSONA	5	11,860.13
		COYOACAN	CULHUACAN	PERSONA	2	4,744.05
		COYOACAN	CULHUACAN CTM	PERSONA	9	21,348.23
		COYOACAN	CULHUACAN CTM CANAL NACION	PERSONA	1	2,372.03
		COYOACAN	CULHUACÁN CTM CANAL NACION	PERSONA	6	14,232.15
		COYOACAN	CULHUACAN CTM CROC	PERSONA	16	37,952.41
		COYOACAN	CULHUACÁN CTM CROC	PERSONA	16	37,952.41
		COYOACAN	CULHUACAN CTM SECCION 7 NZ 1	PERSONA	1	2,372.03
		COYOACAN	CULHUACAN CTM SECCION II	PERSONA	1	2,372.03
		COYOACAN	CULHUACÁN CTM SECCIÓN II	PERSONA	1	2,372.03
		COYOACAN	CULHUACAN CTM SECCION IX	PERSONA	2	4,744.05
		COYOACAN	CULHUACAN CTM SECCION IX A	PERSONA	8	18,976.20
		COYOACAN	CULHUACAN CTM SECCION IX B	PERSONA	8	18,976.20
		COYOACAN	CULHUACAN CTM SECCION IX-A	PERSONA	7	16,604.18
		COYOACAN	CULHUACAN CTM SECCION IX-B	PERSONA	9	21,348.23
		COYOACAN	CULHUACAN CTM SECCION PILOT	PERSONA	17	40,324.43
		COYOACAN	CULHUACAN CTM SECCION V	PERSONA	9	21,348.23
		COYOACAN	CULHUACAN CTM SECCION VI	PERSONA	2	4,744.05
		COYOACAN	CULHUACAN CTM SECCION VII	PERSONA	5	11,860.13
		COYOACAN	CULHUACÁN CTM SECCIÓN VII	PERSONA	5	11,860.13
		COYOACAN	CULHUACAN CTM SECCION VIII	PERSONA	19	45,068.48
		COYOACAN	CULHUACÁN CTM SECCIÓN VIII	PERSONA	21	49,812.53
		COYOACAN	CULHUACAN CTM SECCION X	PERSONA	46	109,113.17
		COYOACAN	CULHUACÁN CTM SECCIÓN X	PERSONA	20	47,440.51
		COYOACAN	CULHUACAN CTM SECCION X A	PERSONA	1	2,372.03
		COYOACAN	CULHUACAN CTM SECCION X-A	PERSONA	5	11,860.13
		COYOACAN	CULHUACAN CTM UOH IX	PERSONA	1	2,372.03
		COYOACAN	CULHUACAN CTM X	PERSONA	1	2,372.03
		COYOACAN	CULHUACAN CTM ZONA 31	PERSONA	1	2,372.03
		COYOACAN	CULHUACAN SECCION 9A	PERSONA	1	2,372.03
		COYOACAN	CULHUACAN VIII CTM	PERSONA	1	2,372.03
		COYOACAN	DE LOS REYES	PERSONA	7	16,604.18

III.5 PROGRAMAS QUE OTORGAN SUBSIDIOS Y APOYOS A LA POBLACIÓN

DENOMINACIÓN DEL PROGRAMA [1]	FECHA DE PUBLICACIÓN DE REGLAS DE OPERACIÓN	DELEGACIÓN	COLONIA	BENEFICIARIO		PRESUPUESTO EJERCIDO (Pesos con dos decimales)
				TIPO	TOTAL	
SISTEMA PARA EL DESARROLLO INTEGRAL DE LA FAMILIA						
		COYOACAN	DE SAN PABLO TEPETLAPA	PERSONA	2	4,744.05
		COYOACAN	DE SANTA URSULA COAPA	PERSONA	7	16,604.18
		COYOACAN	DEL CARMEN	PERSONA	1	2,372.03
		COYOACAN	DEL NINO JESUS	PERSONA	1	2,372.03
		COYOACAN	DEL NIÑO JESUS	PERSONA	2	4,744.05
		COYOACAN	EDUCACION	PERSONA	2	4,744.05
		COYOACAN	EJIDO SANTA URSULA COAPA	PERSONA	1	2,372.03
		COYOACAN	EJIDO VIEJO DE SANTA URSULA	PERSONA	2	4,744.05
		COYOACAN	EJIDO VIEJO DE SANTA URSULA C	PERSONA	1	2,372.03
		COYOACAN	EJIDOS DE SANTA URSULA	PERSONA	1	2,372.03
		COYOACAN	EJIDOS DE SANTA URSULA COAPA	PERSONA	1	2,372.03
		COYOACAN	EJIDOS HUIPULCO	PERSONA	1	2,372.03
		COYOACAN	EL CARACOL	PERSONA	5	11,860.13
		COYOACAN	EL MIRADOR	PERSONA	1	2,372.03
		COYOACAN	EL RELOJ	PERSONA	6	14,232.15
		COYOACAN	EL ROSEDAL	PERSONA	5	11,860.13
		COYOACAN	EMILIANO ZAPATA	PERSONA	34	80,648.86
		COYOACAN	EMILIANO ZAPATA FRACCIONAMI	PERSONA	47	111,485.20
		COYOACAN	ESPARTACO	PERSONA	6	14,232.15
		COYOACAN	EX EJIDO DE SAN FRANCISCO CUL	PERSONA	2	4,744.05
		COYOACAN	EX-EJIDO DE SAN FRANCISCO CUL	PERSONA	3	7,116.08
		COYOACAN	EX-EJIDO DE SAN FRANCISCO CUL	PERSONA	2	4,744.05
		COYOACAN	FRACCIONAMIENTO JARDINES DE	PERSONA	1	2,372.03
		COYOACAN	FRACCIONAMIENTO POPULAR EM	PERSONA	1	2,372.03
		COYOACAN	FUENTES DE COYOACAN	PERSONA	2	4,744.05
		COYOACAN	FUENTES DE COYOACÁN	PERSONA	6	14,232.15
		COYOACAN	HERMOSILLO	PERSONA	1	2,372.03
		COYOACAN	HUAYAMILPAS	PERSONA	5	11,860.13
		COYOACAN	INFONAVIT CTM CULHUACAN	PERSONA	1	2,372.03
		COYOACAN	INFONAVIT CULHUACAN	PERSONA	1	2,372.03
		COYOACAN	JARDINES DE COYOACAN	PERSONA	2	4,744.05
		COYOACAN	LA CANDELARIA	PERSONA	62	147,065.58
		COYOACAN	LA CANDELARIA AMPLIACION	PERSONA	1	2,372.03
		COYOACAN	LAS CABANAS	PERSONA	14	33,208.36
		COYOACAN	LAS CABAÑAS	PERSONA	1	2,372.03
		COYOACAN	LOS CEDROS	PERSONA	4	9,488.10
		COYOACAN	LOS CIPRESES	PERSONA	1	2,372.03
		COYOACAN	LOS FRESNOS	PERSONA	3	7,116.08
		COYOACAN	LOS OLIVOS	PERSONA	5	11,860.13
		COYOACAN	LOS REYES	PERSONA	20	47,440.51
		COYOACAN	LOS REYES DE COYOACAN	PERSONA	1	2,372.03
		COYOACAN	LOS REYES PUEBLO	PERSONA	1	2,372.03
		COYOACAN	LOS ROBLES	PERSONA	1	2,372.03
		COYOACAN	NINO JESUS	PERSONA	1	2,372.03
		COYOACAN	NUEVA DIAZ ORDAZ	PERSONA	26	61,672.66
		COYOACAN	NUEVA DIAZ ORDAZ LAS CAMPAN	PERSONA	1	2,372.03
		COYOACAN	PASEOS DE TAXQUENA	PERSONA	1	2,372.03
		COYOACAN	PASEOS DE TAXQUEÑA	PERSONA	3	7,116.08
		COYOACAN	PEDREGAL DE CARRASCO	PERSONA	11	26,092.28

III.5 PROGRAMAS QUE OTORGAN SUBSIDIOS Y APOYOS A LA POBLACIÓN

DENOMINACIÓN DEL PROGRAMA [1]	FECHA DE PUBLICACIÓN DE REGLAS DE OPERACIÓN	DELEGACIÓN	COLONIA	BENEFICIARIO		PRESUPUESTO EJERCIDO (Pesos con dos decimales)
				TIPO	TOTAL	
SISTEMA PARA EL DESARROLLO INTEGRAL DE LA FAMILIA						
		COYOACAN	PEDREGAL DE SANTA URSULA	PERSONA	198	469,661.04
		COYOACAN	PEDREGAL DE SANTA URSULA CO	PERSONA	8	18,976.20
		COYOACAN	PEDREGAL DE SANTO DOMIGO	PERSONA	1	2,372.03
		COYOACAN	PEDREGAL DE SANTO DOMINGO	PERSONA	726	1,722,090.46
		COYOACAN	PEDREGAL DEL MAUREL	PERSONA	1	2,372.03
		COYOACAN	PEDREGAL SANTA URSULA	PERSONA	1	2,372.03
		COYOACAN	PEDREGAL SANTO DOMINGO	PERSONA	2	4,744.05
		COYOACAN	PILOTO CULH	PERSONA	1	2,372.03
		COYOACAN	PILOTO CULHUACAN	PERSONA	3	7,116.08
		COYOACAN	PILOTO CULHUACAN 5	PERSONA	1	2,372.03
		COYOACAN	PRADO CHURUBUSCO	PERSONA	1	2,372.03
		COYOACAN	PRESIDENTES EJIDALES 2A SECCI	PERSONA	1	2,372.03
		COYOACAN	PUEBLO DE LA CANDELARIA	PERSONA	1	2,372.03
		COYOACAN	PUEBLO DE LOS REYES	PERSONA	15	35,580.38
		COYOACAN	PUEBLO DE SAN PABLO TEPETLAI	PERSONA	16	37,952.41
		COYOACAN	PUEBLO DE SANTA URSULA COAP	PERSONA	42	99,625.07
		COYOACAN	PUEBLO LA CANDELARIA	PERSONA	35	83,020.89
		COYOACAN	PUEBLO LOS REYES	PERSONA	4	9,488.10
		COYOACAN	RESIDENCIAL CAFETALES	PERSONA	1	2,372.03
		COYOACAN	RINCONADA DE LOS REYES	PERSONA	1	2,372.03
		COYOACAN	ROMERO DE TERREROS	PERSONA	4	9,488.10
		COYOACAN	RUIZ CORTINES	PERSONA	1	2,372.03
		COYOACAN	RUIZ CORTINEZ	PERSONA	2	4,744.05
		COYOACAN	SAN ANTONIO CULHUACAN	PERSONA	1	2,372.03
		COYOACAN	SAN FRANCISCO CULHUACAN	PERSONA	11	26,092.28
		COYOACAN	SAN FRANCISCO CULHUACAN BAI	PERSONA	8	18,976.20
		COYOACAN	SAN FRANCISCO CULHUACAN BAI	PERSONA	4	9,488.10
		COYOACAN	SAN FRANCISCO CULHUACAN BAI	PERSONA	9	21,348.23
		COYOACAN	SAN FRANCISCO CULHUACÁN BAI	PERSONA	2	4,744.05
		COYOACAN	SAN FRANCISCO CULHUACAN BAI	PERSONA	1	2,372.03
		COYOACAN	SAN FRANCISCO CULHUACANAN	PERSONA	1	2,372.03
		COYOACAN	SAN PABLO TEPETLAPA	PERSONA	18	42,696.46
		COYOACAN	SANTA CECILIA	PERSONA	1	2,372.03
		COYOACAN	SANTA MARTHA DEL SUR	PERSONA	1	2,372.03
		COYOACAN	SANTA URSULA	PERSONA	2	4,744.05
		COYOACAN	SANTA URSULA COAPA	PERSONA	65	154,181.65
		COYOACAN	SANTO DOMINGO	PERSONA	3	7,116.08
		COYOACAN	SANTO DOMINGO	PERSONA	88	208,738.24
		COYOACAN	SANTO DOMINGO COYOACAN	PERSONA	1	2,372.03
		COYOACAN	SANTO DOMINGO DE LOS REYES	PERSONA	1	2,372.03
		COYOACAN	SECTOR PILOTO	PERSONA	1	2,372.03
		COYOACAN	STA URSULA COAPA	PERSONA	1	2,372.03
		COYOACAN	TORRES DE COYOACAN	PERSONA	1	2,372.03
		COYOACAN	VIEJO DE SANTA URSULA COAPA	PERSONA	1	2,372.03
		COYOACAN	VIEJO EJIDO DE SANTA URSULA C	PERSONA	5	11,860.13
		COYOACAN	VIEJO EJIDO SANTA URSULA COA	PERSONA	1	2,372.03
		COYOACAN	VIEJO SANTA URSULA COAPA	PERSONA	1	2,372.03
		COYOACAN	XOTEPINGO	PERSONA	1	2,372.03
		CUAJIMALPA	CUAJIMALPA	PERSONA	1	2,372.03

III.5 PROGRAMAS QUE OTORGAN SUBSIDIOS Y APOYOS A LA POBLACIÓN

DENOMINACIÓN DEL PROGRAMA [1]	FECHA DE PUBLICACIÓN DE REGLAS DE OPERACIÓN	DELEGACIÓN	COLONIA	BENEFICIARIO		PRESUPUESTO EJERCIDO (Pesos con dos decimales)
				TIPO	TOTAL	
SISTEMA PARA EL DESARROLLO INTEGRAL DE LA FAMILIA						
		CUAJIMALPA	EL EBANO	PERSONA	1	2,372.03
		CUAJIMALPA	GRANJAS NAVIDAD	PERSONA	1	2,372.03
		CUAJIMALPA	LAS MAROMAS	PERSONA	1	2,372.03
		CUAJIMALPA	LOMAS DE VISTA HERMOSA	PERSONA	1	2,372.03
		CUAJIMALPA	NAVIDAD	PERSONA	1	2,372.03
		CUAJIMALPA	SAN JOSE DE LOS CEDROS	PERSONA	2	4,744.05
		CUAJIMALPA	SAN MATEO TLALTENANGO	PERSONA	2	4,744.05
		CUAJIMALPA	SAN PABLO CHIMALPA	PERSONA	1	2,372.03
		CUAJIMALPA DE MORELOS	1° DE MAYO	PERSONA	1	2,372.03
		CUAJIMALPA DE MORELOS	ABDIAS GARCIA SOTO	PERSONA	1	2,372.03
		CUAJIMALPA DE MORELOS	ACOPILCO	PERSONA	1	2,372.03
		CUAJIMALPA DE MORELOS	AGUA BENDITA	PERSONA	1	2,372.03
		CUAJIMALPA DE MORELOS	AHUATENCO	PERSONA	7	16,604.18
		CUAJIMALPA DE MORELOS	AMADO NERVO	PERSONA	1	2,372.03
		CUAJIMALPA DE MORELOS	CONTADERO	PERSONA	7	16,604.18
		CUAJIMALPA DE MORELOS	COOPERATIVA PALO ALTO	PERSONA	2	4,744.05
		CUAJIMALPA DE MORELOS	CRUZ BLANCA	PERSONA	1	2,372.03
		CUAJIMALPA DE MORELOS	CUAJIMALPA	PERSONA	44	104,369.12
		CUAJIMALPA DE MORELOS	EBANO	PERSONA	1	2,372.03
		CUAJIMALPA DE MORELOS	EL EBANO	PERSONA	13	30,836.33
		CUAJIMALPA DE MORELOS	EL MOLINITO	PERSONA	1	2,372.03
		CUAJIMALPA DE MORELOS	EL MOLINO	PERSONA	2	4,744.05
		CUAJIMALPA DE MORELOS	EL TIANGUILLO	PERSONA	3	7,116.08
		CUAJIMALPA DE MORELOS	EL YAQUI	PERSONA	1	2,372.03
		CUAJIMALPA DE MORELOS	GRANJAS NAVIDAD	PERSONA	30	71,160.76
		CUAJIMALPA DE MORELOS	GRANJAS PALO ALTO	PERSONA	2	4,744.05
		CUAJIMALPA DE MORELOS	HUIZACHITO	PERSONA	1	2,372.03
		CUAJIMALPA DE MORELOS	JARDINES DE LA PALMA	PERSONA	2	4,744.05
		CUAJIMALPA DE MORELOS	JESUS DEL MONTE	PERSONA	6	14,232.15
		CUAJIMALPA DE MORELOS	JESÚS DEL MONTE	PERSONA	2	4,744.05
		CUAJIMALPA DE MORELOS	LA NAVIDAD	PERSONA	10	23,720.25
		CUAJIMALPA DE MORELOS	LA PILA	PERSONA	34	80,648.86
		CUAJIMALPA DE MORELOS	LA VENTA	PERSONA	2	4,744.05
		CUAJIMALPA DE MORELOS	LAS LAJAS	PERSONA	12	28,464.31
		CUAJIMALPA DE MORELOS	LAS MAROMAS	PERSONA	36	85,392.92
		CUAJIMALPA DE MORELOS	LAS PILA	PERSONA	2	4,744.05
		CUAJIMALPA DE MORELOS	LAS TINAJAS	PERSONA	4	9,488.10
		CUAJIMALPA DE MORELOS	LOCAXCO	PERSONA	2	4,744.05
		CUAJIMALPA DE MORELOS	LOMA DE MEMETLA	PERSONA	1	2,372.03
		CUAJIMALPA DE MORELOS	LOMA DEL PADRE	PERSONA	4	9,488.10
		CUAJIMALPA DE MORELOS	LOMAS DE MEMETLA	PERSONA	1	2,372.03
		CUAJIMALPA DE MORELOS	LOMAS DE VISTA HERMOSA	PERSONA	4	9,488.10
		CUAJIMALPA DE MORELOS	LOMAS DEL CHAMIZAL	PERSONA	3	7,116.08
		CUAJIMALPA DE MORELOS	LOMAS DEL PADRE	PERSONA	1	2,372.03
		CUAJIMALPA DE MORELOS	MANZANASTITLA	PERSONA	4	9,488.10
		CUAJIMALPA DE MORELOS	MEMETLA	PERSONA	1	2,372.03
		CUAJIMALPA DE MORELOS	MINA VIEJA	PERSONA	1	2,372.03
		CUAJIMALPA DE MORELOS	NAVIDAD	PERSONA	6	14,232.15
		CUAJIMALPA DE MORELOS	NUEVA ROSITA	PERSONA	5	11,860.13

III.5 PROGRAMAS QUE OTORGAN SUBSIDIOS Y APOYOS A LA POBLACIÓN

DENOMINACIÓN DEL PROGRAMA [1]	FECHA DE PUBLICACIÓN DE REGLAS DE OPERACIÓN	DELEGACIÓN	COLONIA	BENEFICIARIO		PRESUPUESTO EJERCIDO (Pesos con dos decimales)
				TIPO	TOTAL	
SISTEMA PARA EL DESARROLLO INTEGRAL DE LA FAMILIA						
		CUAJIMALPA DE MORELOS	SAN JOSE DE LOS CEDROS	PERSONA	17	40,324.43
		CUAJIMALPA DE MORELOS	SAN JOSÉ DE LOS CEDROS	PERSONA	5	11,860.13
		CUAJIMALPA DE MORELOS	SAN LORENZO ACOPILCO	PERSONA	22	52,184.56
		CUAJIMALPA DE MORELOS	SAN MATEO TLALTENANGO	PERSONA	106	251,434.70
		CUAJIMALPA DE MORELOS	SAN PABLO CHIMALPA	PERSONA	22	52,184.56
		CUAJIMALPA DE MORELOS	TEPETONGO	PERSONA	1	2,372.03
		CUAJIMALPA DE MORELOS	VILLAS DE CUAJIMALPA	PERSONA	1	2,372.03
		CUAJIMALPA DE MORELOS	XALPA	PERSONA	18	42,696.46
		CUAJIMALPA DE MORELOS	ZENTLAPATL	PERSONA	24	56,928.61
		CUAUHTEMOC	ALGARIN	PERSONA	6	14,232.15
		CUAUHTEMOC	AMPLIACION ASTURIAS	PERSONA	1	2,372.03
		CUAUHTEMOC	AMPLIACIÓN ASTURIAS	PERSONA	1	2,372.03
		CUAUHTEMOC	ASTURIAS	PERSONA	4	9,488.10
		CUAUHTEMOC	ATLAMPA	PERSONA	13	30,836.33
		CUAUHTEMOC	BUENAVISTA	PERSONA	14	33,208.36
		CUAUHTEMOC	BUENOS AIRES	PERSONA	7	16,604.18
		CUAUHTEMOC	CENTRO	PERSONA	126	298,875.20
		CUAUHTEMOC	CENTRO (AREA 1)	PERSONA	1	2,372.03
		CUAUHTEMOC	CENTRO (ÁREA 1)	PERSONA	2	4,744.05
		CUAUHTEMOC	CENTRO (AREA 2)	PERSONA	10	23,720.25
		CUAUHTEMOC	CENTRO (ÁREA 2)	PERSONA	4	9,488.10
		CUAUHTEMOC	CENTRO (AREA 3)	PERSONA	19	45,068.48
		CUAUHTEMOC	CENTRO (ÁREA 3)	PERSONA	9	21,348.23
		CUAUHTEMOC	CENTRO (AREA 4)	PERSONA	3	7,116.08
		CUAUHTEMOC	CENTRO (AREA 6)	PERSONA	1	2,372.03
		CUAUHTEMOC	CENTRO (AREA 7)	PERSONA	2	4,744.05
		CUAUHTEMOC	CENTRO (ÁREA 7)	PERSONA	1	2,372.03
		CUAUHTEMOC	CENTRO (AREA 8)	PERSONA	3	7,116.08
		CUAUHTEMOC	CENTRO (ÁREA 8)	PERSONA	2	4,744.05
		CUAUHTEMOC	CENTRO (AREA 9)	PERSONA	4	9,488.10
		CUAUHTEMOC	CENTRO (ÁREA 9)	PERSONA	4	9,488.10
		CUAUHTEMOC	CUAUHTEMOC	PERSONA	3	7,116.08
		CUAUHTEMOC	DE LOS DOCTORES	PERSONA	1	2,372.03
		CUAUHTEMOC	DE TEPITO	PERSONA	1	2,372.03
		CUAUHTEMOC	DOCTORES	PERSONA	76	180,273.93
		CUAUHTEMOC	ESPERANZA	PERSONA	7	16,604.18
		CUAUHTEMOC	EX HIPODROMO DE PERALVILLO	PERSONA	13	30,836.33
		CUAUHTEMOC	EXHIPODROMO DE PERALVILLO	PERSONA	1	2,372.03
		CUAUHTEMOC	EX-HIPODROMO DE PERALVILLO	PERSONA	9	21,348.23
		CUAUHTEMOC	EX-HIPÓDROMO DE PERALVILLO	PERSONA	3	7,116.08
		CUAUHTEMOC	FELIPE PESCADOR	PERSONA	1	2,372.03
		CUAUHTEMOC	GUERRERO	PERSONA	74	175,529.88
		CUAUHTEMOC	HIPODROMO	PERSONA	2	4,744.05
		CUAUHTEMOC	HIPÓDROMO	PERSONA	1	2,372.03
		CUAUHTEMOC	JUAREZ	PERSONA	6	14,232.15
		CUAUHTEMOC	LA RIBERA	PERSONA	1	2,372.03
		CUAUHTEMOC	MARGARITA MAZA	PERSONA	1	2,372.03
		CUAUHTEMOC	MAZA	PERSONA	7	16,604.18
		CUAUHTEMOC	MORELOS	PERSONA	187	443,568.76

III.5 PROGRAMAS QUE OTORGAN SUBSIDIOS Y APOYOS A LA POBLACIÓN

DENOMINACIÓN DEL PROGRAMA [1]	FECHA DE PUBLICACIÓN DE REGLAS DE OPERACIÓN	DELEGACIÓN	COLONIA	BENEFICIARIO		PRESUPUESTO EJERCIDO (Pesos con dos decimales)
				TIPO	TOTAL	
SISTEMA PARA EL DESARROLLO INTEGRAL DE LA FAMILIA						
		CUAUHTEMOC	NONOALCO	PERSONA	2	4,744.05
		CUAUHTEMOC	NONOALCO TLATELOLCO	PERSONA	12	28,464.31
		CUAUHTEMOC	NONOALCO TLATELOLCO I	PERSONA	1	2,372.03
		CUAUHTEMOC	NONOALCO TLATELOLCO III	PERSONA	1	2,372.03
		CUAUHTEMOC	OAXACA CENTRO	PERSONA	1	2,372.03
		CUAUHTEMOC	OBRERA	PERSONA	58	137,577.48
		CUAUHTEMOC	PAULINO NAVARRO	PERSONA	7	16,604.18
		CUAUHTEMOC	PERALVILLO	PERSONA	20	47,440.51
		CUAUHTEMOC	RIO CONSULADO	PERSONA	1	2,372.03
		CUAUHTEMOC	ROMA	PERSONA	5	11,860.13
		CUAUHTEMOC	ROMA NORTE	PERSONA	19	45,068.48
		CUAUHTEMOC	ROMA SUR	PERSONA	3	7,116.08
		CUAUHTEMOC	SAN RAFAEL	PERSONA	2	4,744.05
		CUAUHTEMOC	SAN SIMON TOLNAHUAC	PERSONA	10	23,720.25
		CUAUHTEMOC	SAN SIMÓN TOLNAHUAC	PERSONA	3	7,116.08
		CUAUHTEMOC	SANTA MARIA INSURGENTES	PERSONA	1	2,372.03
		CUAUHTEMOC	SANTA MARIA LA RIBERA	PERSONA	24	56,928.61
		CUAUHTEMOC	SANTA MARIA LA RIVERA	PERSONA	1	2,372.03
		CUAUHTEMOC	TLATELOLCO	PERSONA	3	7,116.08
		CUAUHTEMOC	TRANSITO	PERSONA	29	68,788.74
		CUAUHTEMOC	VALLE GOMEZ	PERSONA	8	18,976.20
		CUAUHTEMOC	VALLE GÓMEZ	PERSONA	2	4,744.05
		CUAUHTEMOC	VISTA ALEGRE	PERSONA	4	9,488.10
		GUSTAVO A MADERO	6 DE JUNIO	PERSONA	1	2,372.03
		GUSTAVO A MADERO	AHUEHUETES	PERSONA	1	2,372.03
		GUSTAVO A MADERO	ARBOLEDAS	PERSONA	1	2,372.03
		GUSTAVO A MADERO	ATZACOALCO	PERSONA	2	4,744.05
		GUSTAVO A MADERO	BENITO JUAREZ	PERSONA	2	4,744.05
		GUSTAVO A MADERO	CHALMA DE GUADALUPE	PERSONA	15	35,580.38
		GUSTAVO A MADERO	COCOYOTES	PERSONA	5	11,860.13
		GUSTAVO A MADERO	COMPOSITORES MEXICANOS	PERSONA	2	4,744.05
		GUSTAVO A MADERO	CONSTITUCION DE LA REPUBLICA	PERSONA	1	2,372.03
		GUSTAVO A MADERO	CUAUTEPEC BARRIO ALTO	PERSONA	3	7,116.08
		GUSTAVO A MADERO	CUAUTEPEC BARRIO BAJO	PERSONA	1	2,372.03
		GUSTAVO A MADERO	CUAUTEPEC DE MADERO	PERSONA	2	4,744.05
		GUSTAVO A MADERO	CUAUTEPEC EL ALTO	PERSONA	1	2,372.03
		GUSTAVO A MADERO	DEL CARMEN	PERSONA	3	7,116.08
		GUSTAVO A MADERO	EL ARBOLILLO	PERSONA	1	2,372.03
		GUSTAVO A MADERO	EL MILAGRO	PERSONA	1	2,372.03
		GUSTAVO A MADERO	FORESTAL	PERSONA	1	2,372.03
		GUSTAVO A MADERO	GABRIEL HERNANDEZ	PERSONA	2	4,744.05
		GUSTAVO A MADERO	GENERAL FELIPE BERRIOZABAL	PERSONA	10	23,720.25
		GUSTAVO A MADERO	GUADALUPE CHALMA	PERSONA	1	2,372.03
		GUSTAVO A MADERO	GUADALUPE VICTORIA II	PERSONA	1	2,372.03
		GUSTAVO A MADERO	JUAN GONZALEZ ROMERO	PERSONA	1	2,372.03
		GUSTAVO A MADERO	JUVENTINO ROSAS	PERSONA	3	7,116.08
		GUSTAVO A MADERO	LA CANDELARIA TICOMAN	PERSONA	1	2,372.03
		GUSTAVO A MADERO	LA CASILDA	PERSONA	10	23,720.25
		GUSTAVO A MADERO	LA FORESTAL AMPLIACION JACAF	PERSONA	1	2,372.03

III.5 PROGRAMAS QUE OTORGAN SUBSIDIOS Y APOYOS A LA POBLACIÓN

DENOMINACIÓN DEL PROGRAMA [1]	FECHA DE PUBLICACIÓN DE REGLAS DE OPERACIÓN	DELEGACIÓN	COLONIA	BENEFICIARIO		PRESUPUESTO EJERCIDO (Pesos con dos decimales)
				TIPO	TOTAL	
SISTEMA PARA EL DESARROLLO INTEGRAL DE LA FAMILIA						
		GUSTAVO A MADERO	LA FORESTAL III	PERSONA	2	4,744.05
		GUSTAVO A MADERO	LOMAS DE CUAUTEPEC	PERSONA	4	9,488.10
		GUSTAVO A MADERO	LUIS DONALDO COLOSIO	PERSONA	3	7,116.08
		GUSTAVO A MADERO	MALACATES	PERSONA	3	7,116.08
		GUSTAVO A MADERO	MARTIRES DE RIO BLANCO	PERSONA	1	2,372.03
		GUSTAVO A MADERO	PALMATITLA	PERSONA	7	16,604.18
		GUSTAVO A MADERO	SALVADOR DIAZ MIRON	PERSONA	4	9,488.10
		GUSTAVO A MADERO	SAN FELIPE DE JESUS	PERSONA	2	4,744.05
		GUSTAVO A MADERO	SAN JOSE TICOMAN	PERSONA	1	2,372.03
		GUSTAVO A MADERO	SAN JUAN DE ARAGON	PERSONA	1	2,372.03
		GUSTAVO A MADERO	SAN JUAN DE ARAGON I SECCION	PERSONA	2	4,744.05
		GUSTAVO A MADERO	SAN JUAN DE ARAGON SECCION T	PERSONA	1	2,372.03
		GUSTAVO A MADERO	SANTIAGO ATZACOALCO	PERSONA	1	2,372.03
		GUSTAVO A MADERO	TABLAS DE SAN AGUSTIN	PERSONA	1	2,372.03
		GUSTAVO A MADERO	TLACAELEL	PERSONA	2	4,744.05
		GUSTAVO A MADERO	TLALPEXCO	PERSONA	2	4,744.05
		GUSTAVO A MADERO	VASCO DE QUIROGA	PERSONA	4	9,488.10
		GUSTAVO A. MADERO	15 DE AGOSTO	PERSONA	2	4,744.05
		GUSTAVO A. MADERO	25 DE JULIO	PERSONA	21	49,812.53
		GUSTAVO A. MADERO	3RA SECC SAN JUAN DE ARAGON	PERSONA	1	2,372.03
		GUSTAVO A. MADERO	6 DE JUNIO	PERSONA	35	83,020.89
		GUSTAVO A. MADERO	7 DE NOVIEMBRE	PERSONA	2	4,744.05
		GUSTAVO A. MADERO	ABOLILLO	PERSONA	1	2,372.03
		GUSTAVO A. MADERO	ACUEDUCTO DE GUADALUPE	PERSONA	2	4,744.05
		GUSTAVO A. MADERO	AHUEHUETES	PERSONA	24	56,928.61
		GUSTAVO A. MADERO	AMPILACION LA JOYITA	PERSONA	1	2,372.03
		GUSTAVO A. MADERO	AMPL PROVIDENCIA	PERSONA	1	2,372.03
		GUSTAVO A. MADERO	AMPLIACION ARBOLEDAS	PERSONA	3	7,116.08
		GUSTAVO A. MADERO	AMPLIACIÓN ARBOLEDAS	PERSONA	6	14,232.15
		GUSTAVO A. MADERO	AMPLIACION BENITO JUAREZ	PERSONA	10	23,720.25
		GUSTAVO A. MADERO	AMPLIACIÓN BENITO JUÁREZ	PERSONA	5	11,860.13
		GUSTAVO A. MADERO	AMPLIACION CASAS ALEMAN	PERSONA	28	66,416.71
		GUSTAVO A. MADERO	AMPLIACIÓN CASAS ALEMÁN	PERSONA	14	33,208.36
		GUSTAVO A. MADERO	AMPLIACION CASTILLO GRANDE	PERSONA	2	4,744.05
		GUSTAVO A. MADERO	AMPLIACION COCOYOTES	PERSONA	2	4,744.05
		GUSTAVO A. MADERO	AMPLIACION FDO CASAS ALEMAN	PERSONA	2	4,744.05
		GUSTAVO A. MADERO	AMPLIACION GABRIEL HERNANDE	PERSONA	20	47,440.51
		GUSTAVO A. MADERO	AMPLIACIÓN GABRIEL HERNÁNDE	PERSONA	11	26,092.28
		GUSTAVO A. MADERO	AMPLIACION GUADALUPE	PERSONA	1	2,372.03
		GUSTAVO A. MADERO	AMPLIACIÓN GUADALUPE PROLET	PERSONA	3	7,116.08
		GUSTAVO A. MADERO	AMPLIACION LA PROVIDENCIA	PERSONA	1	2,372.03
		GUSTAVO A. MADERO	AMPLIACION MALACATES	PERSONA	14	33,208.36
		GUSTAVO A. MADERO	AMPLIACIÓN MALACATES	PERSONA	6	14,232.15
		GUSTAVO A. MADERO	AMPLIACION MARTIRES DE RIO BL	PERSONA	1	2,372.03
		GUSTAVO A. MADERO	AMPLIACION PROGRESO NACIONA	PERSONA	2	4,744.05
		GUSTAVO A. MADERO	AMPLIACION PROVIDENCIA	PERSONA	41	97,253.04
		GUSTAVO A. MADERO	AMPLIACIÓN PROVIDENCIA	PERSONA	25	59,300.64
		GUSTAVO A. MADERO	ARAGON	PERSONA	3	7,116.08
		GUSTAVO A. MADERO	ARAGON 1A SECCION	PERSONA	1	2,372.03

III.5 PROGRAMAS QUE OTORGAN SUBSIDIOS Y APOYOS A LA POBLACIÓN

DENOMINACIÓN DEL PROGRAMA [1]	FECHA DE PUBLICACIÓN DE REGLAS DE OPERACIÓN	DELEGACIÓN	COLONIA	BENEFICIARIO		PRESUPUESTO EJERCIDO (Pesos con dos decimales)
				TIPO	TOTAL	
SISTEMA PARA EL DESARROLLO INTEGRAL DE LA FAMILIA						
		GUSTAVO A. MADERO	ARAGON 2DA SECC	PERSONA	1	2,372.03
		GUSTAVO A. MADERO	ARAGON CTM 2	PERSONA	1	2,372.03
		GUSTAVO A. MADERO	ARAGON INDECO	PERSONA	1	2,372.03
		GUSTAVO A. MADERO	ARAGON INGUARAN	PERSONA	3	7,116.08
		GUSTAVO A. MADERO	ARAGÓN INGUARÁN	PERSONA	3	7,116.08
		GUSTAVO A. MADERO	ARAGON LA VILLA	PERSONA	3	7,116.08
		GUSTAVO A. MADERO	ARAGÓN LA VILLA	PERSONA	2	4,744.05
		GUSTAVO A. MADERO	ARAGON PLAZA 1	PERSONA	1	2,372.03
		GUSTAVO A. MADERO	ARAGON SECC 6	PERSONA	1	2,372.03
		GUSTAVO A. MADERO	ARAGON UNID N BASSOLS	PERSONA	1	2,372.03
		GUSTAVO A. MADERO	ARBOLEDAS	PERSONA	9	21,348.23
		GUSTAVO A. MADERO	ARBOLEDAS CUAUTEPEC	PERSONA	1	2,372.03
		GUSTAVO A. MADERO	ARBOLEDAS DE CUAUTEPEC	PERSONA	9	21,348.23
		GUSTAVO A. MADERO	ARBOLILLO	PERSONA	3	7,116.08
		GUSTAVO A. MADERO	ARBOLILLO CROK V	PERSONA	1	2,372.03
		GUSTAVO A. MADERO	ATZACOALCO	PERSONA	6	14,232.15
		GUSTAVO A. MADERO	ATZACOALCO CTM	PERSONA	1	2,372.03
		GUSTAVO A. MADERO	BARRIO CANDELARIA TICOMAN	PERSONA	9	21,348.23
		GUSTAVO A. MADERO	BARRIO CANDELARIA TICOMÁN	PERSONA	3	7,116.08
		GUSTAVO A. MADERO	BARRIO SAN JUAN TICOMAN	PERSONA	1	2,372.03
		GUSTAVO A. MADERO	BELISARIO DOMÍNGUEZ	PERSONA	1	2,372.03
		GUSTAVO A. MADERO	BENITO JUAREZ	PERSONA	46	109,113.17
		GUSTAVO A. MADERO	BENITO JUÁREZ	PERSONA	9	21,348.23
		GUSTAVO A. MADERO	BENITO JUAREZ SECCION 2	PERSONA	1	2,372.03
		GUSTAVO A. MADERO	BONDOJITO	PERSONA	4	9,488.10
		GUSTAVO A. MADERO	C T M ARAGON 2	PERSONA	1	2,372.03
		GUSTAVO A. MADERO	C.T.M. 2 ARAGON	PERSONA	1	2,372.03
		GUSTAVO A. MADERO	C.T.M. ARAGON	PERSONA	4	9,488.10
		GUSTAVO A. MADERO	C.T.M. ARAGÓN	PERSONA	2	4,744.05
		GUSTAVO A. MADERO	C.T.M. ARAGON SECCION VI	PERSONA	1	2,372.03
		GUSTAVO A. MADERO	C.T.M. ATZACOALCO	PERSONA	7	16,604.18
		GUSTAVO A. MADERO	C.T.M. EL RISCO	PERSONA	1	2,372.03
		GUSTAVO A. MADERO	CAMPESTRE ARAGON	PERSONA	114	270,410.90
		GUSTAVO A. MADERO	CAMPESTRE ARAGÓN	PERSONA	32	75,904.81
		GUSTAVO A. MADERO	CANDELARIA TICOMAN	PERSONA	17	40,324.43
		GUSTAVO A. MADERO	CAPULTITLAN	PERSONA	4	9,488.10
		GUSTAVO A. MADERO	CASAS ALEMAN	PERSONA	24	56,928.61
		GUSTAVO A. MADERO	CASILDA	PERSONA	1	2,372.03
		GUSTAVO A. MADERO	CASTILLO CHICO	PERSONA	40	94,881.02
		GUSTAVO A. MADERO	CASTILLO GRANDE	PERSONA	15	35,580.38
		GUSTAVO A. MADERO	CHALMA DE GUADALUPE	PERSONA	166	393,756.22
		GUSTAVO A. MADERO	CHALMA GUADALUPE	PERSONA	16	37,952.41
		GUSTAVO A. MADERO	CHALMAN GUADALUPE	PERSONA	1	2,372.03
		GUSTAVO A. MADERO	COCOYOTE	PERSONA	1	2,372.03
		GUSTAVO A. MADERO	COCOYOTES	PERSONA	38	90,136.97
		GUSTAVO A. MADERO	COMPOSITORES MEXICANOS	PERSONA	109	258,550.77
		GUSTAVO A. MADERO	CONSTITUCION DE LA REPUBLICA	PERSONA	10	23,720.25
		GUSTAVO A. MADERO	CONSTITUCIÓN DE LA REPÚBLICA	PERSONA	1	2,372.03
		GUSTAVO A. MADERO	COOPERACION	PERSONA	1	2,372.03

III.5 PROGRAMAS QUE OTORGAN SUBSIDIOS Y APOYOS A LA POBLACIÓN

DENOMINACIÓN DEL PROGRAMA [1]	FECHA DE PUBLICACIÓN DE REGLAS DE OPERACIÓN	DELEGACIÓN	COLONIA	BENEFICIARIO		PRESUPUESTO EJERCIDO (Pesos con dos decimales)
				TIPO	TOTAL	
SISTEMA PARA EL DESARROLLO INTEGRAL DE LA FAMILIA						
		GUSTAVO A. MADERO	CROC 2 EL ARBOLILLO	PERSONA	4	9,488.10
		GUSTAVO A. MADERO	CTM	PERSONA	1	2,372.03
		GUSTAVO A. MADERO	CTM EL ARBOLILLO	PERSONA	9	21,348.23
		GUSTAVO A. MADERO	CTM SAN JUAN DE ARAGON	PERSONA	1	2,372.03
		GUSTAVO A. MADERO	CUAUTEPEC	PERSONA	1	2,372.03
		GUSTAVO A. MADERO	CUAUTEPEC DEL ALTO	PERSONA	2	4,744.05
		GUSTAVO A. MADERO	CUAUTEPEC BARRIO ALTO	PERSONA	10	23,720.25
		GUSTAVO A. MADERO	CUAUTEPEC BARRIO BAJO	PERSONA	4	9,488.10
		GUSTAVO A. MADERO	CUAUTEPEC DE MADERA	PERSONA	1	2,372.03
		GUSTAVO A. MADERO	CUAUTEPEC DE MADERO	PERSONA	48	113,857.22
		GUSTAVO A. MADERO	CUAUTEPEC DE MADERO BARRIO	PERSONA	2	4,744.05
		GUSTAVO A. MADERO	CUAUTEPEC EL ALTO	PERSONA	5	11,860.13
		GUSTAVO A. MADERO	CUCHILLA DEL TESORO	PERSONA	9	21,348.23
		GUSTAVO A. MADERO	DEFENSORES DE LA REPUBLICA	PERSONA	2	4,744.05
		GUSTAVO A. MADERO	DEFENSORES DE LA REPÚBLICA	PERSONA	1	2,372.03
		GUSTAVO A. MADERO	DEL ARBOLILLO CTM	PERSONA	1	2,372.03
		GUSTAVO A. MADERO	DEL BOSQUE	PERSONA	6	14,232.15
		GUSTAVO A. MADERO	DEL CARMEN	PERSONA	41	97,253.04
		GUSTAVO A. MADERO	DEL CARMEN CUAUTEPEC	PERSONA	1	2,372.03
		GUSTAVO A. MADERO	DEL OBRERO	PERSONA	9	21,348.23
		GUSTAVO A. MADERO	DEMET SAN JUAN III	PERSONA	1	2,372.03
		GUSTAVO A. MADERO	DM NACIONAL	PERSONA	4	9,488.10
		GUSTAVO A. MADERO	EDUARDO MOLINA	PERSONA	1	2,372.03
		GUSTAVO A. MADERO	EL ARBOLILLO	PERSONA	14	33,208.36
		GUSTAVO A. MADERO	EL ARBOLILLO CTM	PERSONA	10	23,720.25
		GUSTAVO A. MADERO	EL ARBOLILLO I	PERSONA	1	2,372.03
		GUSTAVO A. MADERO	EL ARBOLILLO II CROC	PERSONA	3	7,116.08
		GUSTAVO A. MADERO	EL ARBOLILLO III	PERSONA	1	2,372.03
		GUSTAVO A. MADERO	EL ARBOLILLO III CROC	PERSONA	1	2,372.03
		GUSTAVO A. MADERO	EL CARMEN	PERSONA	29	68,788.74
		GUSTAVO A. MADERO	EL CARMENENTRE	PERSONA	1	2,372.03
		GUSTAVO A. MADERO	EL COYOL	PERSONA	2	4,744.05
		GUSTAVO A. MADERO	EL MILAGRO	PERSONA	9	21,348.23
		GUSTAVO A. MADERO	EL OLIVO	PERSONA	2	4,744.05
		GUSTAVO A. MADERO	EL RISCO CTM	PERSONA	1	2,372.03
		GUSTAVO A. MADERO	EL TEPETATAL	PERSONA	5	11,860.13
		GUSTAVO A. MADERO	EMILIANO ZAPATA	PERSONA	9	21,348.23
		GUSTAVO A. MADERO	ESMERALDA	PERSONA	1	2,372.03
		GUSTAVO A. MADERO	ESTANZUELA	PERSONA	1	2,372.03
		GUSTAVO A. MADERO	ESTRELLA	PERSONA	1	2,372.03
		GUSTAVO A. MADERO	EX EJIDO SAN JUAN ARAGON	PERSONA	1	2,372.03
		GUSTAVO A. MADERO	EX EJIDO SAN JUAN DE ARAGON	PERSONA	1	2,372.03
		GUSTAVO A. MADERO	EX EJIDO SAN JUAN DE ARAGON	PERSONA	2	4,744.05
		GUSTAVO A. MADERO	EX EJIDO SAN JUAN DE ARAGÓN	PERSONA	1	2,372.03
		GUSTAVO A. MADERO	EX ESCUELA DE TIRO	PERSONA	3	7,116.08
		GUSTAVO A. MADERO	FAJA DE ORO	PERSONA	2	4,744.05
		GUSTAVO A. MADERO	FELIPE BERRIOZABAL	PERSONA	6	14,232.15
		GUSTAVO A. MADERO	FERNANDO CARRIZALES	PERSONA	1	2,372.03
		GUSTAVO A. MADERO	FERNANDO CASAS ALEMAN	PERSONA	14	33,208.36

III.5 PROGRAMAS QUE OTORGAN SUBSIDIOS Y APOYOS A LA POBLACIÓN

DENOMINACIÓN DEL PROGRAMA [1]	FECHA DE PUBLICACIÓN DE REGLAS DE OPERACIÓN	DELEGACIÓN	COLONIA	BENEFICIARIO		PRESUPUESTO EJERCIDO (Pesos con dos decimales)
				TIPO	TOTAL	
SISTEMA PARA EL DESARROLLO INTEGRAL DE LA FAMILIA						
		GUSTAVO A. MADERO	FORESTAL	PERSONA	3	7,116.08
		GUSTAVO A. MADERO	FORESTAL 1	PERSONA	1	2,372.03
		GUSTAVO A. MADERO	FORESTAL I	PERSONA	2	4,744.05
		GUSTAVO A. MADERO	FORESTAL II	PERSONA	8	18,976.20
		GUSTAVO A. MADERO	FORESTAL III	PERSONA	5	11,860.13
		GUSTAVO A. MADERO	GABRIEL HERNANDEZ	PERSONA	111	263,294.82
		GUSTAVO A. MADERO	GABRIEL HERNÁNDEZ	PERSONA	37	87,764.94
		GUSTAVO A. MADERO	GENERAL FELIPE BERRIOZABAL	PERSONA	18	42,696.46
		GUSTAVO A. MADERO	GERTRUDIS SANCHEZ	PERSONA	4	9,488.10
		GUSTAVO A. MADERO	GERTRUDIS SANCHEZ 1A SECCION	PERSONA	5	11,860.13
		GUSTAVO A. MADERO	GERTRUDIS SÁNCHEZ 1A SECCIÓN	PERSONA	1	2,372.03
		GUSTAVO A. MADERO	GERTRUDIS SANCHEZ 2A SECCION	PERSONA	6	14,232.15
		GUSTAVO A. MADERO	GERTRUDIS SÁNCHEZ 2A SECCIÓN	PERSONA	1	2,372.03
		GUSTAVO A. MADERO	GERTRUDIZ SANCHEZ	PERSONA	2	4,744.05
		GUSTAVO A. MADERO	GRANJAS MODERNAS	PERSONA	1	2,372.03
		GUSTAVO A. MADERO	GUADALUPE	PERSONA	2	4,744.05
		GUSTAVO A. MADERO	GUADALUPE CHALMA	PERSONA	10	23,720.25
		GUSTAVO A. MADERO	GUADALUPE INSURGENTES	PERSONA	1	2,372.03
		GUSTAVO A. MADERO	GUADALUPE PROLETARIA	PERSONA	6	14,232.15
		GUSTAVO A. MADERO	GUADALUPE TEPEYAC	PERSONA	7	16,604.18
		GUSTAVO A. MADERO	GUADALUPE TICOMAN	PERSONA	2	4,744.05
		GUSTAVO A. MADERO	GUADALUPE VICTORIA	PERSONA	3	7,116.08
		GUSTAVO A. MADERO	GUSTAVO A MADERO	PERSONA	1	2,372.03
		GUSTAVO A. MADERO	HEROE DE NACOZARI	PERSONA	2	4,744.05
		GUSTAVO A. MADERO	HEROES DE CERRO PRIETO	PERSONA	2	4,744.05
		GUSTAVO A. MADERO	HÉROES DE CERRO PRIETO	PERSONA	1	2,372.03
		GUSTAVO A. MADERO	HEROES DE CHAPULTEPEC	PERSONA	1	2,372.03
		GUSTAVO A. MADERO	HÉROES DE CHAPULTEPEC	PERSONA	1	2,372.03
		GUSTAVO A. MADERO	HEROES DE NACOZARI	PERSONA	1	2,372.03
		GUSTAVO A. MADERO	INDECO	PERSONA	2	4,744.05
		GUSTAVO A. MADERO	INDUSTRIAL	PERSONA	8	18,976.20
		GUSTAVO A. MADERO	JAIME S	PERSONA	1	2,372.03
		GUSTAVO A. MADERO	JAIME S EMILIANO GONZALEZ	PERSONA	1	2,372.03
		GUSTAVO A. MADERO	JAIME SALVADOR	PERSONA	1	2,372.03
		GUSTAVO A. MADERO	JORGE NEGRETE	PERSONA	37	87,764.94
		GUSTAVO A. MADERO	JORGE OBISPO	PERSONA	2	4,744.05
		GUSTAVO A. MADERO	JORGE OBISPO HERNANDEZ	PERSONA	2	4,744.05
		GUSTAVO A. MADERO	JORGE OBISPO HERNANDEZ	PERSONA	2	4,744.05
		GUSTAVO A. MADERO	JOSE LORETO FAB	PERSONA	1	2,372.03
		GUSTAVO A. MADERO	JOSE LORETO FABELA	PERSONA	2	4,744.05
		GUSTAVO A. MADERO	JUAN DE DIOS BÁTIZ	PERSONA	6	14,232.15
		GUSTAVO A. MADERO	JUAN GONZALEZ ROMERO	PERSONA	12	28,464.31
		GUSTAVO A. MADERO	JUVENTINO ROSAS	PERSONA	4	9,488.10
		GUSTAVO A. MADERO	LA CANDELARIA TICOMAN	PERSONA	24	56,928.61
		GUSTAVO A. MADERO	LA CASILDA	PERSONA	19	45,068.48
		GUSTAVO A. MADERO	LA CASILDA CUAUTEPEC	PERSONA	2	4,744.05
		GUSTAVO A. MADERO	LA CRUZ	PERSONA	19	45,068.48
		GUSTAVO A. MADERO	LA DINAMITA	PERSONA	1	2,372.03
		GUSTAVO A. MADERO	LA ESCALERA	PERSONA	7	16,604.18

III.5 PROGRAMAS QUE OTORGAN SUBSIDIOS Y APOYOS A LA POBLACIÓN

DENOMINACIÓN DEL PROGRAMA [1]	FECHA DE PUBLICACIÓN DE REGLAS DE OPERACIÓN	DELEGACIÓN	COLONIA	BENEFICIARIO		PRESUPUESTO EJERCIDO (Pesos con dos decimales)
				TIPO	TOTAL	
SISTEMA PARA EL DESARROLLO INTEGRAL DE LA FAMILIA						
		GUSTAVO A. MADERO	LA ESMERALDA	PERSONA	12	28,464.31
		GUSTAVO A. MADERO	LA ESMERALDA 1A SECCION	PERSONA	2	4,744.05
		GUSTAVO A. MADERO	LA FORESTAL	PERSONA	4	9,488.10
		GUSTAVO A. MADERO	LA FORESTAL 2	PERSONA	1	2,372.03
		GUSTAVO A. MADERO	LA FORESTAL III	PERSONA	5	11,860.13
		GUSTAVO A. MADERO	LA JOYA	PERSONA	6	14,232.15
		GUSTAVO A. MADERO	LA JOYITA	PERSONA	2	4,744.05
		GUSTAVO A. MADERO	LA LAGUNA TICOMAN	PERSONA	2	4,744.05
		GUSTAVO A. MADERO	LA MALINCHE	PERSONA	2	4,744.05
		GUSTAVO A. MADERO	LA PALMA	PERSONA	1	2,372.03
		GUSTAVO A. MADERO	LA PASTORA	PERSONA	45	106,741.14
		GUSTAVO A. MADERO	LA PATERA VALLEJO	PERSONA	1	2,372.03
		GUSTAVO A. MADERO	LA PRADERA	PERSONA	79	187,390.01
		GUSTAVO A. MADERO	LA PRADERA 1A SECCION	PERSONA	1	2,372.03
		GUSTAVO A. MADERO	LA PRADERA 2A SECCION	PERSONA	2	4,744.05
		GUSTAVO A. MADERO	LA PRADERA 2DA SECCION	PERSONA	1	2,372.03
		GUSTAVO A. MADERO	LA PRADERA I SECCION	PERSONA	1	2,372.03
		GUSTAVO A. MADERO	LA PRADERA II SECCION	PERSONA	1	2,372.03
		GUSTAVO A. MADERO	LA PROVIDENCIA	PERSONA	53	125,717.35
		GUSTAVO A. MADERO	LA PURISIMA TICOMAN	PERSONA	5	11,860.13
		GUSTAVO A. MADERO	LAS MALVINAS	PERSONA	1	2,372.03
		GUSTAVO A. MADERO	LINDAVISTA VALLEJO	PERSONA	1	2,372.03
		GUSTAVO A. MADERO	LINDAVISTA VALLEJO I SECCION	PERSONA	1	2,372.03
		GUSTAVO A. MADERO	LOMA DE LA PALMA	PERSONA	24	56,928.61
		GUSTAVO A. MADERO	LOMA LA PALMA	PERSONA	52	123,345.32
		GUSTAVO A. MADERO	LOMADE LA PALMA	PERSONA	1	2,372.03
		GUSTAVO A. MADERO	LOMAS DE CUAUTEPEC	PERSONA	29	68,788.74
		GUSTAVO A. MADERO	LUIS DONALDO COLOSIO	PERSONA	15	35,580.38
		GUSTAVO A. MADERO	LUIS DONALDO COLOSIO M	PERSONA	1	2,372.03
		GUSTAVO A. MADERO	M DE RIO BLANCO	PERSONA	1	2,372.03
		GUSTAVO A. MADERO	MAGDALENA DE LAS SALINAS	PERSONA	3	7,116.08
		GUSTAVO A. MADERO	MALACATES	PERSONA	23	54,556.58
		GUSTAVO A. MADERO	MALACATES CUAUTEPEC	PERSONA	1	2,372.03
		GUSTAVO A. MADERO	MALINCHE	PERSONA	2	4,744.05
		GUSTAVO A. MADERO	MALVINAS MEXICANAS	PERSONA	2	4,744.05
		GUSTAVO A. MADERO	MARTIN CARRERA	PERSONA	16	37,952.41
		GUSTAVO A. MADERO	MARTIRES DE RIO BLANCO	PERSONA	9	21,348.23
		GUSTAVO A. MADERO	MÁRTIRES DE RÍO BLANCO	PERSONA	2	4,744.05
		GUSTAVO A. MADERO	MAXIMINO AVILA CAMACHO	PERSONA	1	2,372.03
		GUSTAVO A. MADERO	MAXIMINO ÁVILA CAMACHO	PERSONA	2	4,744.05
		GUSTAVO A. MADERO	MEXICO IZAPAN	PERSONA	1	2,372.03
		GUSTAVO A. MADERO	MEXICUIZAPAN EL ARBOLILLO	PERSONA	1	2,372.03
		GUSTAVO A. MADERO	MODULO SOCIAL FOVISSSTE	PERSONA	1	2,372.03
		GUSTAVO A. MADERO	NARCISO BASSOLS	PERSONA	3	7,116.08
		GUSTAVO A. MADERO	NUEVA ATZACOALCO	PERSONA	51	120,973.30
		GUSTAVO A. MADERO	NUEVA INDUSTRIAL VALLEJO	PERSONA	3	7,116.08
		GUSTAVO A. MADERO	NUEVA TENOCHTITLAN	PERSONA	7	16,604.18
		GUSTAVO A. MADERO	NUEVA VALLEJO	PERSONA	2	4,744.05
		GUSTAVO A. MADERO	OLIVO	PERSONA	1	2,372.03

III.5 PROGRAMAS QUE OTORGAN SUBSIDIOS Y APOYOS A LA POBLACIÓN

DENOMINACIÓN DEL PROGRAMA [1]	FECHA DE PUBLICACIÓN DE REGLAS DE OPERACIÓN	DELEGACIÓN	COLONIA	BENEFICIARIO		PRESUPUESTO EJERCIDO (Pesos con dos decimales)
				TIPO	TOTAL	
SISTEMA PARA EL DESARROLLO INTEGRAL DE LA FAMILIA						
		GUSTAVO A. MADERO	PALMA CUAUTEPEC	PERSONA	1	2,372.03
		GUSTAVO A. MADERO	PALMATITLA	PERSONA	39	92,508.99
		GUSTAVO A. MADERO	PANAMERICANA	PERSONA	15	35,580.38
		GUSTAVO A. MADERO	PARQUE DEL METROPOLITANO	PERSONA	1	2,372.03
		GUSTAVO A. MADERO	PARQUE METROPOLITANO	PERSONA	7	16,604.18
		GUSTAVO A. MADERO	PARQUE NACIONAL	PERSONA	1	2,372.03
		GUSTAVO A. MADERO	PASTORA	PERSONA	1	2,372.03
		GUSTAVO A. MADERO	PBLO SAN PEDRO ZACATENCO	PERSONA	1	2,372.03
		GUSTAVO A. MADERO	PLAZA ORIENTE	PERSONA	1	2,372.03
		GUSTAVO A. MADERO	PRADERA	PERSONA	9	21,348.23
		GUSTAVO A. MADERO	PRADERA II SECCIÓN	PERSONA	3	7,116.08
		GUSTAVO A. MADERO	PRADOS DE CUAUTEPEC	PERSONA	1	2,372.03
		GUSTAVO A. MADERO	PROGRESO NACIONAL	PERSONA	14	33,208.36
		GUSTAVO A. MADERO	PROVIDENCIA	PERSONA	174	412,732.43
		GUSTAVO A. MADERO	QUETZALCOATL III	PERSONA	5	11,860.13
		GUSTAVO A. MADERO	RESIDENCIAL ACUEDUCTO DE GU	PERSONA	1	2,372.03
		GUSTAVO A. MADERO	RESIDENCIAL ZACATENCO	PERSONA	4	9,488.10
		GUSTAVO A. MADERO	RIO BLANCO	PERSONA	4	9,488.10
		GUSTAVO A. MADERO	ROSAS DEL TEPEYAC	PERSONA	1	2,372.03
		GUSTAVO A. MADERO	ROSAS DEL TEPEYAC	PERSONA	5	11,860.13
		GUSTAVO A. MADERO	SALVADOR DIAZ MIRON	PERSONA	9	21,348.23
		GUSTAVO A. MADERO	SALVADOR DÍAZ MIRÓN	PERSONA	12	28,464.31
		GUSTAVO A. MADERO	SALVADOR EMILIANO GONZALEZ	PERSONA	2	4,744.05
		GUSTAVO A. MADERO	SAN ANTONIO	PERSONA	2	4,744.05
		GUSTAVO A. MADERO	SAN BARTOLO ATEPEHUACAN	PERSONA	1	2,372.03
		GUSTAVO A. MADERO	SAN FELIPE DE JESUS	PERSONA	222	526,589.65
		GUSTAVO A. MADERO	SAN FELIPE DE JESÚS	PERSONA	74	175,529.88
		GUSTAVO A. MADERO	SAN JOSE DE LA ESCALERA	PERSONA	1	2,372.03
		GUSTAVO A. MADERO	SAN JOSE TICOMAN	PERSONA	38	90,136.97
		GUSTAVO A. MADERO	SAN JUAN DE ARAGON	PERSONA	87	206,366.21
		GUSTAVO A. MADERO	SAN JUAN DE ARAGÓN	PERSONA	24	56,928.61
		GUSTAVO A. MADERO	SAN JUAN DE ARAGON 1 SEC	PERSONA	1	2,372.03
		GUSTAVO A. MADERO	SAN JUAN DE ARAGON 2A	PERSONA	1	2,372.03
		GUSTAVO A. MADERO	SAN JUAN DE ARAGON 2A SECCIO	PERSONA	1	2,372.03
		GUSTAVO A. MADERO	SAN JUAN DE ARAGON 3A	PERSONA	1	2,372.03
		GUSTAVO A. MADERO	SAN JUAN DE ARAGON 6A	PERSONA	2	4,744.05
		GUSTAVO A. MADERO	SAN JUAN DE ARAGON 7 SECCION	PERSONA	1	2,372.03
		GUSTAVO A. MADERO	SAN JUAN DE ARAGON 7A	PERSONA	2	4,744.05
		GUSTAVO A. MADERO	SAN JUAN DE ARAGON 7A SECCIO	PERSONA	2	4,744.05
		GUSTAVO A. MADERO	SAN JUAN DE ARAGON I SECCION	PERSONA	11	26,092.28
		GUSTAVO A. MADERO	SAN JUAN DE ARAGÓN I SECCIÓN	PERSONA	7	16,604.18
		GUSTAVO A. MADERO	SAN JUAN DE ARAGON IA SECCIO	PERSONA	1	2,372.03
		GUSTAVO A. MADERO	SAN JUAN DE ARAGON II SECCION	PERSONA	4	9,488.10
		GUSTAVO A. MADERO	SAN JUAN DE ARAGON III SECCIO	PERSONA	3	7,116.08
		GUSTAVO A. MADERO	SAN JUAN DE ARAGÓN III SECCIÓ	PERSONA	2	4,744.05
		GUSTAVO A. MADERO	SAN JUAN DE ARAGON SEC 7	PERSONA	1	2,372.03
		GUSTAVO A. MADERO	SAN JUAN DE ARAGON SECCION 6	PERSONA	1	2,372.03
		GUSTAVO A. MADERO	SAN JUAN DE ARAGON SECCION 7	PERSONA	1	2,372.03
		GUSTAVO A. MADERO	SAN JUAN DE ARAGON VI SECCIO	PERSONA	4	9,488.10

III.5 PROGRAMAS QUE OTORGAN SUBSIDIOS Y APOYOS A LA POBLACIÓN

DENOMINACIÓN DEL PROGRAMA [1]	FECHA DE PUBLICACIÓN DE REGLAS DE OPERACIÓN	DELEGACIÓN	COLONIA	BENEFICIARIO		PRESUPUESTO EJERCIDO (Pesos con dos decimales)
				TIPO	TOTAL	
SISTEMA PARA EL DESARROLLO INTEGRAL DE LA FAMILIA						
		GUSTAVO A. MADERO	SAN JUAN DE ARAGÓN VI SECCIÓ	PERSONA	6	14,232.15
		GUSTAVO A. MADERO	SAN JUAN DE ARAGON VII SECCIO	PERSONA	10	23,720.25
		GUSTAVO A. MADERO	SAN JUAN DE ARAGÓN VII SECCIÓ	PERSONA	8	18,976.20
		GUSTAVO A. MADERO	SAN JUAN TICOMAN	PERSONA	13	30,836.33
		GUSTAVO A. MADERO	SAN JUAN Y GPE TICOMAN	PERSONA	1	2,372.03
		GUSTAVO A. MADERO	SAN JUAN Y GUADALUPE TICOMA	PERSONA	12	28,464.31
		GUSTAVO A. MADERO	SAN JUAN Y GUADALUPE TICOMÁ	PERSONA	3	7,116.08
		GUSTAVO A. MADERO	SAN MIGUEL	PERSONA	1	2,372.03
		GUSTAVO A. MADERO	SAN MIGUEL 2A SECCION	PERSONA	2	4,744.05
		GUSTAVO A. MADERO	SAN MIGUEL CHALMA	PERSONA	1	2,372.03
		GUSTAVO A. MADERO	SAN MIGUEL CHALMA 3	PERSONA	1	2,372.03
		GUSTAVO A. MADERO	SAN PEDRO EL CHICO	PERSONA	4	9,488.10
		GUSTAVO A. MADERO	SAN PEDRO ZACATENCO	PERSONA	25	59,300.64
		GUSTAVO A. MADERO	SAN RAFAEL TICOMAN	PERSONA	1	2,372.03
		GUSTAVO A. MADERO	SAN TICOMAN	PERSONA	1	2,372.03
		GUSTAVO A. MADERO	SANTA ISABEL TOLA	PERSONA	16	37,952.41
		GUSTAVO A. MADERO	SANTA JUAN TICOMAN	PERSONA	1	2,372.03
		GUSTAVO A. MADERO	SANTA MARIA TICOMAN	PERSONA	13	30,836.33
		GUSTAVO A. MADERO	SANTA ROSA	PERSONA	3	7,116.08
		GUSTAVO A. MADERO	SANTIAGO ATZACOALCO	PERSONA	5	11,860.13
		GUSTAVO A. MADERO	SEIS DE JUNIO	PERSONA	2	4,744.05
		GUSTAVO A. MADERO	SIETE MARAVILLAS	PERSONA	1	2,372.03
		GUSTAVO A. MADERO	TABLAS DE SAN AGUSTIN	PERSONA	10	23,720.25
		GUSTAVO A. MADERO	TABLAS DE SAN AGUSTÍN	PERSONA	3	7,116.08
		GUSTAVO A. MADERO	TEPETATAL	PERSONA	1	2,372.03
		GUSTAVO A. MADERO	TEPEYAC INSURGENTES	PERSONA	7	16,604.18
		GUSTAVO A. MADERO	TICOMAN	PERSONA	4	9,488.10
		GUSTAVO A. MADERO	TLACAELEL	PERSONA	65	154,181.65
		GUSTAVO A. MADERO	TLACAÉLEL	PERSONA	19	45,068.48
		GUSTAVO A. MADERO	TLALPEXCO	PERSONA	94	222,970.39
		GUSTAVO A. MADERO	TLALPEXCO CUAUTEPEC BA	PERSONA	1	2,372.03
		GUSTAVO A. MADERO	TLAPEXCO	PERSONA	1	2,372.03
		GUSTAVO A. MADERO	TRES ESTRELLAS	PERSONA	2	4,744.05
		GUSTAVO A. MADERO	TRIUNFO DE LA REPÚBLICA	PERSONA	1	2,372.03
		GUSTAVO A. MADERO	VALLE DE MADERO	PERSONA	8	18,976.20
		GUSTAVO A. MADERO	VALLE DEL TEPEYAC	PERSONA	1	2,372.03
		GUSTAVO A. MADERO	VALLEJO	PERSONA	10	23,720.25
		GUSTAVO A. MADERO	VALLEJO PONIENTE	PERSONA	2	4,744.05
		GUSTAVO A. MADERO	VASCO DE QUIROGA	PERSONA	37	87,764.94
		GUSTAVO A. MADERO	VILLA DE ARAGON	PERSONA	7	16,604.18
		GUSTAVO A. MADERO	VILLA DE ARAGÓN	PERSONA	2	4,744.05
		GUSTAVO A. MADERO	VILLA DE GUADALUPE	PERSONA	1	2,372.03
		GUSTAVO A. MADERO	VILLA GUSTAVO A. MADERO	PERSONA	2	4,744.05
		GUSTAVO A. MADERO	VILLA HERMOSA	PERSONA	6	14,232.15
		GUSTAVO A. MADERO	VISTA HERMOSA	PERSONA	17	40,324.43
		GUSTAVO A. MADERO	ZONA ESCOLAR	PERSONA	55	130,461.40
		GUSTAVO A. MADERO	ZONA ESCOLAR CUAUTEPEC	PERSONA	1	2,372.03
		GUSTAVO A. MADERO	ZONA MILITAR	PERSONA	3	7,116.08
		IZTACALCO	14 DE DICIEMBRE	PERSONA	1	2,372.03

III.5 PROGRAMAS QUE OTORGAN SUBSIDIOS Y APOYOS A LA POBLACIÓN

DENOMINACIÓN DEL PROGRAMA [1]	FECHA DE PUBLICACIÓN DE REGLAS DE OPERACIÓN	DELEGACIÓN	COLONIA	BENEFICIARIO		PRESUPUESTO EJERCIDO (Pesos con dos decimales)
				TIPO	TOTAL	
SISTEMA PARA EL DESARROLLO INTEGRAL DE LA FAMILIA						
		IZTACALCO	2 DE OCTUBRE	PERSONA	10	23,720.25
		IZTACALCO	AGRICOLA ORIENTAL	PERSONA	161	381,896.09
		IZTACALCO	AGRÍCOLA ORIENTAL	PERSONA	59	139,949.50
		IZTACALCO	AGRICOLA PANTITLAN	PERSONA	131	310,735.33
		IZTACALCO	AGRÍCOLA PANTITLAN	PERSONA	48	113,857.22
		IZTACALCO	AMPLIACION GABRIEL RAMOS MIL	PERSONA	3	7,116.08
		IZTACALCO	AMPLIACIÓN GABRIEL RAMOS MIL	PERSONA	4	9,488.10
		IZTACALCO	BARRIO LOS REYES	PERSONA	1	2,372.03
		IZTACALCO	BARRIO SANTA CRUZ	PERSONA	1	2,372.03
		IZTACALCO	BENITO JUAREZ	PERSONA	3	7,116.08
		IZTACALCO	BENITO JUAREZ SECCION 2	PERSONA	2	4,744.05
		IZTACALCO	CAMPAMENTO 2 DE OCTUBRE	PERSONA	78	185,017.98
		IZTACALCO	CAMPAMENTO DOS DE OCTUBRE	PERSONA	12	28,464.31
		IZTACALCO	CAMPAMENTO DOSDE OCTUBRE	PERSONA	1	2,372.03
		IZTACALCO	CARLOS ZAPATA	PERSONA	1	2,372.03
		IZTACALCO	CARLOS ZAPATA VELA	PERSONA	43	101,997.09
		IZTACALCO	CARLOS ZAPATA VELA 1A SECC	PERSONA	1	2,372.03
		IZTACALCO	CARLOS ZAPATA VELA1A SECCIO	PERSONA	1	2,372.03
		IZTACALCO	CUCHILLA AGRICOLA ORIENTAL	PERSONA	2	4,744.05
		IZTACALCO	CUCHILLA AGRÍCOLA ORIENTAL	PERSONA	1	2,372.03
		IZTACALCO	CUCHILLA DE RAMOS	PERSONA	1	2,372.03
		IZTACALCO	CUCHILLA GABRIEL RAMOS MILLA	PERSONA	2	4,744.05
		IZTACALCO	CUCHILLA RAMOS MILLAN	PERSONA	1	2,372.03
		IZTACALCO	DE LOS REYES	PERSONA	1	2,372.03
		IZTACALCO	EL RODEO	PERSONA	21	49,812.53
		IZTACALCO	EX-EJIDO DE LA MAGDALENA MIX	PERSONA	1	2,372.03
		IZTACALCO	GABRIEL RAMOS MILLAN	PERSONA	52	123,345.32
		IZTACALCO	GABRIEL RAMOS MILLÁN	PERSONA	13	30,836.33
		IZTACALCO	GABRIEL RAMOS MILLAN SECC CU	PERSONA	1	2,372.03
		IZTACALCO	GABRIEL RAMOS MILLAN SECCION	PERSONA	1	2,372.03
		IZTACALCO	GABRIEL RAMOS MILLAN SECCION	PERSONA	22	52,184.56
		IZTACALCO	GABRIEL RAMOS MILLÁN SECCIÓN	PERSONA	5	11,860.13
		IZTACALCO	GABRIEL RAMOS MILLAN SECCION	PERSONA	13	30,836.33
		IZTACALCO	GABRIEL RAMOS MILLÁN SECCIÓN	PERSONA	3	7,116.08
		IZTACALCO	GABRIEL RAMOS MILLAN SECCION	PERSONA	12	28,464.31
		IZTACALCO	GABRIEL RAMOS MILLÁN SECCIÓN	PERSONA	4	9,488.10
		IZTACALCO	GRANJAS MEXICO	PERSONA	24	56,928.61
		IZTACALCO	INFONAVIT IZTACALCO	PERSONA	33	78,276.84
		IZTACALCO	INFONAVIT IZTACALCO SECC ESP	PERSONA	1	2,372.03
		IZTACALCO	INFONAVIT IZTACALCO ZONA CA	PERSONA	1	2,372.03
		IZTACALCO	INPI PICOS	PERSONA	3	7,116.08
		IZTACALCO	IZTACALCO	PERSONA	1	2,372.03
		IZTACALCO	IZTACALCO INFONAVIT	PERSONA	1	2,372.03
		IZTACALCO	IZTACALCO LOS REYES	PERSONA	1	2,372.03
		IZTACALCO	JARDINES TECMA	PERSONA	1	2,372.03
		IZTACALCO	JUVENTINO ROSAS	PERSONA	102	241,946.59
		IZTACALCO	LA ASUNCION	PERSONA	8	18,976.20
		IZTACALCO	LA ASUNCIÓN	PERSONA	1	2,372.03
		IZTACALCO	LA CRUZ	PERSONA	7	16,604.18

III.5 PROGRAMAS QUE OTORGAN SUBSIDIOS Y APOYOS A LA POBLACIÓN

DENOMINACIÓN DEL PROGRAMA [1]	FECHA DE PUBLICACIÓN DE REGLAS DE OPERACIÓN	DELEGACIÓN	COLONIA	BENEFICIARIO		PRESUPUESTO EJERCIDO (Pesos con dos decimales)
				TIPO	TOTAL	
SISTEMA PARA EL DESARROLLO INTEGRAL DE LA FAMILIA						
		IZTACALCO	LIC CARLOS ZAPATA VELA	PERSONA	1	2,372.03
		IZTACALCO	LOS PICOS DE IZTACALCO	PERSONA	4	9,488.10
		IZTACALCO	LOS PICOS DE IZTACALCO SECCIO	PERSONA	1	2,372.03
		IZTACALCO	LOS PICOS DE IZTACALCO SECCIO	PERSONA	4	9,488.10
		IZTACALCO	LOS PICOS DE IZTACALCO SECCIÓ	PERSONA	3	7,116.08
		IZTACALCO	LOS PICOS DE IZTACALCO SECCIO	PERSONA	4	9,488.10
		IZTACALCO	LOS PICOS DE IZTACALCO SECCIÓ	PERSONA	5	11,860.13
		IZTACALCO	LOS PICOS DE IZTACALCO SECCIO	PERSONA	5	11,860.13
		IZTACALCO	LOS PICOS IZTACALCO	PERSONA	1	2,372.03
		IZTACALCO	LOS PICOS IZTACALCO SECCION 2	PERSONA	1	2,372.03
		IZTACALCO	LOS REYES	PERSONA	20	47,440.51
		IZTACALCO	LOS REYES IZTACALCO	PERSONA	1	2,372.03
		IZTACALCO	MERCADOS 1	PERSONA	2	4,744.05
		IZTACALCO	MILITAR MARTE	PERSONA	3	7,116.08
		IZTACALCO	NUEVA SANTA ANITA	PERSONA	3	7,116.08
		IZTACALCO	PANTITLAN	PERSONA	73	173,157.86
		IZTACALCO	PICOS DE IZTACALCO	PERSONA	2	4,744.05
		IZTACALCO	PICOS IZTACALCO	PERSONA	2	4,744.05
		IZTACALCO	RAMOS MILLAN	PERSONA	3	7,116.08
		IZTACALCO	RAMOS MILLAN TLACOTAL	PERSONA	1	2,372.03
		IZTACALCO	REFORMA IZTACCIHUATL	PERSONA	2	4,744.05
		IZTACALCO	REFORMA IZTACCIHUATL NORTE	PERSONA	1	2,372.03
		IZTACALCO	SAN FRANCISCO XICALTONGO	PERSONA	4	9,488.10
		IZTACALCO	SAN MIGUEL	PERSONA	35	83,020.89
		IZTACALCO	SAN PEDRO	PERSONA	15	35,580.38
		IZTACALCO	SANTA ANITA	PERSONA	41	97,253.04
		IZTACALCO	SANTA CRUZ	PERSONA	2	4,744.05
		IZTACALCO	SANTIAGO NORTE	PERSONA	12	28,464.31
		IZTACALCO	SANTIAGO SUR	PERSONA	8	18,976.20
		IZTACALCO	TALLERES	PERSONA	2	4,744.05
		IZTACALCO	TECMA	PERSONA	1	2,372.03
		IZTACALCO	TLAZINTLA	PERSONA	14	33,208.36
		IZTACALCO	VIADUCTO PIEDAD	PERSONA	3	7,116.08
		IZTACALCO	ZAPOTLA	PERSONA	8	18,976.20
		IZTAPALAPA	12 DE DICIEMBRE	PERSONA	7	16,604.18
		IZTAPALAPA	1A AMPL STGO ACAHUALTEPEC	PERSONA	2	4,744.05
		IZTAPALAPA	1A AMPLIACION SANTIAGO ACAHU	PERSONA	1	2,372.03
		IZTAPALAPA	1A SANTIAGO ACAHUALTEPEC	PERSONA	2	4,744.05
		IZTAPALAPA	2 A AMPL SANTIAGO ACAHUALTE	PERSONA	1	2,372.03
		IZTAPALAPA	2 AMPLIACION SANTIAGO ACAHU	PERSONA	1	2,372.03
		IZTAPALAPA	2A AMPLIACION SANTIAGO	PERSONA	1	2,372.03
		IZTAPALAPA	2A AMPLIACION SANTIAGO ACAH	PERSONA	2	4,744.05
		IZTAPALAPA	2A SANTIAGO ACAHUALTEPEC	PERSONA	17	40,324.43
		IZTAPALAPA	2A. SANTIAGO ACAHUALTEPEC	PERSONA	1	2,372.03
		IZTAPALAPA	2DA AMPL SANTIAGO ACAHUALTE	PERSONA	2	4,744.05
		IZTAPALAPA	2DA AMPLIACION SANTIAGO ACA	PERSONA	4	9,488.10
		IZTAPALAPA	2DA SANTIAGO ACAHUALTEPEC	PERSONA	4	9,488.10
		IZTAPALAPA	ACULCO	PERSONA	7	16,604.18
		IZTAPALAPA	AGRARISTA	PERSONA	1	2,372.03

III.5 PROGRAMAS QUE OTORGAN SUBSIDIOS Y APOYOS A LA POBLACIÓN

DENOMINACIÓN DEL PROGRAMA [1]	FECHA DE PUBLICACIÓN DE REGLAS DE OPERACIÓN	DELEGACIÓN	COLONIA	BENEFICIARIO		PRESUPUESTO EJERCIDO (Pesos con dos decimales)
				TIPO	TOTAL	
SISTEMA PARA EL DESARROLLO INTEGRAL DE LA FAMILIA						
		IZTAPALAPA	AGRICOLA ORIENTAL	PERSONA	1	2,372.03
		IZTAPALAPA	ALBARRADA	PERSONA	2	4,744.05
		IZTAPALAPA	ALFONSO ORTIZ TIRADO	PERSONA	1	2,372.03
		IZTAPALAPA	ALLEPETLALLI	PERSONA	1	2,372.03
		IZTAPALAPA	ALVARO OBREGON	PERSONA	54	128,089.37
		IZTAPALAPA	ALVARO OBREGON SUR	PERSONA	1	2,372.03
		IZTAPALAPA	AMP LA POLVORILLA	PERSONA	1	2,372.03
		IZTAPALAPA	AMPL EL TRIUNFO	PERSONA	1	2,372.03
		IZTAPALAPA	AMPLI SANTIAGO ACAHUALTEPEC	PERSONA	1	2,372.03
		IZTAPALAPA	AMPLIACION EL TRIUNFO	PERSONA	1	2,372.03
		IZTAPALAPA	AMPLIACION EMILIANO ZAPATA	PERSONA	10	23,720.25
		IZTAPALAPA	AMPLIACIÓN EMILIANO ZAPATA	PERSONA	2	4,744.05
		IZTAPALAPA	AMPLIACION LA POLVORILLA	PERSONA	1	2,372.03
		IZTAPALAPA	AMPLIACION LOS REYES	PERSONA	2	4,744.05
		IZTAPALAPA	AMPLIACIÓN LOS REYES	PERSONA	1	2,372.03
		IZTAPALAPA	AMPLIACION RICARDO FLORES MA	PERSONA	1	2,372.03
		IZTAPALAPA	AMPLIACION SAN MIGUEL	PERSONA	1	2,372.03
		IZTAPALAPA	AMPLIACION SANTA MARIA AZTAI	PERSONA	2	4,744.05
		IZTAPALAPA	AMPLIACION SANTA MARTHA	PERSONA	1	2,372.03
		IZTAPALAPA	AMPLIACION SANTA MARTHA ACA	PERSONA	3	7,116.08
		IZTAPALAPA	AMPLIACION SANTIAGO ACAHUAL	PERSONA	1	2,372.03
		IZTAPALAPA	AMPLIACION SANTIAGO ACAHUAL	PERSONA	2	4,744.05
		IZTAPALAPA	AMPLIACION TENORIOS	PERSONA	1	2,372.03
		IZTAPALAPA	ANO DE JUAREZ	PERSONA	3	7,116.08
		IZTAPALAPA	ANTORCHA POPULAR	PERSONA	1	2,372.03
		IZTAPALAPA	ANTORCHA POPULAR 1	PERSONA	2	4,744.05
		IZTAPALAPA	ANTORCHA POPULAR I	PERSONA	6	14,232.15
		IZTAPALAPA	AÑO DE JUAREZ	PERSONA	1	2,372.03
		IZTAPALAPA	APATLACO	PERSONA	26	61,672.66
		IZTAPALAPA	ARTICULO 4°. CONSTITUCIONAL	PERSONA	1	2,372.03
		IZTAPALAPA	BARRANCAS DE GUADALUPE	PERSONA	1	2,372.03
		IZTAPALAPA	BARRIO LA ASUNCION IZTAPALAP	PERSONA	1	2,372.03
		IZTAPALAPA	BARRIO SAN JOSE	PERSONA	1	2,372.03
		IZTAPALAPA	BARRIO SAN MIGUEL	PERSONA	5	11,860.13
		IZTAPALAPA	BARRIO SAN PABLO	PERSONA	1	2,372.03
		IZTAPALAPA	BARRIO SAN SIMON CULHUACAN	PERSONA	1	2,372.03
		IZTAPALAPA	BARRIO SANTA BARBARA	PERSONA	1	2,372.03
		IZTAPALAPA	BELLAVISTA	PERSONA	3	7,116.08
		IZTAPALAPA	BENITO JUAREZ	PERSONA	4	9,488.10
		IZTAPALAPA	BENITO JUÁREZ	PERSONA	1	2,372.03
		IZTAPALAPA	BUENAVISTA	PERSONA	35	83,020.89
		IZTAPALAPA	CABEZA DE JUAREZ	PERSONA	4	9,488.10
		IZTAPALAPA	CABEZA DE JUÁREZ	PERSONA	1	2,372.03
		IZTAPALAPA	CABEZA DE JUAREZ III	PERSONA	2	4,744.05
		IZTAPALAPA	CABEZA DE JUAREZ VI	PERSONA	1	2,372.03
		IZTAPALAPA	CACAMA	PERSONA	1	2,372.03
		IZTAPALAPA	CAMPESTRE EL POTRERO	PERSONA	2	4,744.05
		IZTAPALAPA	CAMPESTRE ESTRELLA	PERSONA	2	4,744.05
		IZTAPALAPA	CAMPESTRE POTRERO	PERSONA	43	101,997.09

III.5 PROGRAMAS QUE OTORGAN SUBSIDIOS Y APOYOS A LA POBLACIÓN

DENOMINACIÓN DEL PROGRAMA [1]	FECHA DE PUBLICACIÓN DE REGLAS DE OPERACIÓN	DELEGACIÓN	COLONIA	BENEFICIARIO		PRESUPUESTO EJERCIDO (Pesos con dos decimales)
				TIPO	TOTAL	
SISTEMA PARA EL DESARROLLO INTEGRAL DE LA FAMILIA						
		IZTAPALAPA	CANANEA	PERSONA	4	9,488.10
		IZTAPALAPA	CANTERAS DEL PENON 3RA ETAP	PERSONA	1	2,372.03
		IZTAPALAPA	CANTERAS DEL PENON V 3A SECC	PERSONA	1	2,372.03
		IZTAPALAPA	CANTERAS DEL PENON VIEJO SEC	PERSONA	1	2,372.03
		IZTAPALAPA	CARLOS HANK GONZALEZ	PERSONA	11	26,092.28
		IZTAPALAPA	CASA BLANCA	PERSONA	3	7,116.08
		IZTAPALAPA	CASA BLANCA II	PERSONA	1	2,372.03
		IZTAPALAPA	CEDROS	PERSONA	3	7,116.08
		IZTAPALAPA	CELOALLIOTLI	PERSONA	3	7,116.08
		IZTAPALAPA	CERRO DE LA ESTRELLA	PERSONA	27	64,044.69
		IZTAPALAPA	CHINAMPAC	PERSONA	1	2,372.03
		IZTAPALAPA	CHINAMPAC DE GUERRERO	PERSONA	1	2,372.03
		IZTAPALAPA	CHINAMPAC DE JUAREZ	PERSONA	55	130,461.40
		IZTAPALAPA	CHINAMPAC DE JUÁREZ	PERSONA	7	16,604.18
		IZTAPALAPA	CITLALLI	PERSONA	15	35,580.38
		IZTAPALAPA	CONSEJO AGRARISTA MEXICANO	PERSONA	31	73,532.79
		IZTAPALAPA	CONSTITUCION DE 1917	PERSONA	7	16,604.18
		IZTAPALAPA	CONSTITUCIÓN DE 1917	PERSONA	3	7,116.08
		IZTAPALAPA	CUCHILLA DEL MORAL	PERSONA	1	2,372.03
		IZTAPALAPA	CULHUACAN	PERSONA	5	11,860.13
		IZTAPALAPA	DE SAN SEBASTIAN	PERSONA	1	2,372.03
		IZTAPALAPA	DEGOLLADO	PERSONA	8	18,976.20
		IZTAPALAPA	DEGOLLADO CHICO	PERSONA	6	14,232.15
		IZTAPALAPA	DESARROLLO URBANO QUETZALC	PERSONA	89	211,110.26
		IZTAPALAPA	DESARROLLO URBANO QUETZALC	PERSONA	1	2,372.03
		IZTAPALAPA	EJERCITO	PERSONA	1	2,372.03
		IZTAPALAPA	EJERCITO NACIONAL	PERSONA	1	2,372.03
		IZTAPALAPA	EJERCITO AGUA PRIETA	PERSONA	1	2,372.03
		IZTAPALAPA	EJERCITO CONSTITUCIONALISTA	PERSONA	22	52,184.56
		IZTAPALAPA	EJERCITO DE AGUA PRIETA	PERSONA	42	99,625.07
		IZTAPALAPA	EJERCITO DE ORIENTE	PERSONA	26	61,672.66
		IZTAPALAPA	EJERCITO DE ORIENTE 1A SECC	PERSONA	1	2,372.03
		IZTAPALAPA	EJERCITO DE ORIENTE 2A SEC	PERSONA	1	2,372.03
		IZTAPALAPA	EJERCITO DE ORIENTE 4A SE	PERSONA	1	2,372.03
		IZTAPALAPA	EJERCITO DE ORIENTE 4A SEC	PERSONA	1	2,372.03
		IZTAPALAPA	EJERCITO DE ORIENTE 4A SECC	PERSONA	1	2,372.03
		IZTAPALAPA	EJERCITO DE ORIENTE 4TA SECC	PERSONA	1	2,372.03
		IZTAPALAPA	EJERCITO DE ORIENTE 4TA SECCI	PERSONA	1	2,372.03
		IZTAPALAPA	EJERCITO DE ORIENTE ZONA PEN	PERSONA	8	18,976.20
		IZTAPALAPA	EJERCITO DE ORIENTE ZONA PEÑ	PERSONA	7	16,604.18
		IZTAPALAPA	EJIDAL SANTA MARIA AZTAHUA	PERSONA	3	7,116.08
		IZTAPALAPA	EJIDAL SANTA MARIA AZTAHUAC	PERSONA	1	2,372.03
		IZTAPALAPA	EJIDOS SANTA MARIA AZTAHUAC	PERSONA	1	2,372.03
		IZTAPALAPA	EL ARBOL FOVISSSTE	PERSONA	1	2,372.03
		IZTAPALAPA	EL ÁRBOL FOVISSSTE	PERSONA	9	21,348.23
		IZTAPALAPA	EL EDEN	PERSONA	1	2,372.03
		IZTAPALAPA	EL EDÉN	PERSONA	2	4,744.05
		IZTAPALAPA	EL MANTO	PERSONA	8	18,976.20
		IZTAPALAPA	EL MIRADOR	PERSONA	4	9,488.10

III.5 PROGRAMAS QUE OTORGAN SUBSIDIOS Y APOYOS A LA POBLACIÓN

DENOMINACIÓN DEL PROGRAMA [1]	FECHA DE PUBLICACIÓN DE REGLAS DE OPERACIÓN	DELEGACIÓN	COLONIA	BENEFICIARIO		PRESUPUESTO EJERCIDO (Pesos con dos decimales)
				TIPO	TOTAL	
SISTEMA PARA EL DESARROLLO INTEGRAL DE LA FAMILIA						
		IZTAPALAPA	EL MOLINO	PERSONA	5	11,860.13
		IZTAPALAPA	EL MOLINO TEZONCO	PERSONA	8	18,976.20
		IZTAPALAPA	EL PARAISO	PERSONA	55	130,461.40
		IZTAPALAPA	EL RETONO	PERSONA	4	9,488.10
		IZTAPALAPA	EL RETOÑO	PERSONA	1	2,372.03
		IZTAPALAPA	EL ROSARIO	PERSONA	5	11,860.13
		IZTAPALAPA	EL SANTUARIO	PERSONA	4	9,488.10
		IZTAPALAPA	EL SIFON	PERSONA	5	11,860.13
		IZTAPALAPA	EL TRIANGULO	PERSONA	8	18,976.20
		IZTAPALAPA	EL TRIUNFO	PERSONA	13	30,836.33
		IZTAPALAPA	EL VERGEL	PERSONA	11	26,092.28
		IZTAPALAPA	EL YUGUALITO	PERSONA	1	2,372.03
		IZTAPALAPA	EMILIANO ZAPATA	PERSONA	1	2,372.03
		IZTAPALAPA	EMILIANO ZAPATA	PERSONA	6	14,232.15
		IZTAPALAPA	EMILIANO ZAPATA AMPLIACION	PERSONA	1	2,372.03
		IZTAPALAPA	ERMITA ZARAGOZA	PERSONA	8	18,976.20
		IZTAPALAPA	ESCUADRON 201	PERSONA	12	28,464.31
		IZTAPALAPA	ESTADO DE VERACRUZ	PERSONA	1	2,372.03
		IZTAPALAPA	ESTRELLA CULHUACAN	PERSONA	2	4,744.05
		IZTAPALAPA	ESTRELLA DEL SUR	PERSONA	8	18,976.20
		IZTAPALAPA	EXLIENZO CHARRO	PERSONA	1	2,372.03
		IZTAPALAPA	FPFV	PERSONA	1	2,372.03
		IZTAPALAPA	FRACC ALVARO OBREGON	PERSONA	1	2,372.03
		IZTAPALAPA	FRACCIONAMIENTO ALVARO OBR	PERSONA	1	2,372.03
		IZTAPALAPA	FRANCISCO VILLA	PERSONA	12	28,464.31
		IZTAPALAPA	FUEGO NUEVO	PERSONA	18	42,696.46
		IZTAPALAPA	FUENTES DE ZARAGOZA	PERSONA	1	2,372.03
		IZTAPALAPA	FUERTE DE LORETO	PERSONA	1	2,372.03
		IZTAPALAPA	GRANJAS DE SAN ANTONIO	PERSONA	2	4,744.05
		IZTAPALAPA	GRANJAS ESTRELLA	PERSONA	5	11,860.13
		IZTAPALAPA	GUADALUPE	PERSONA	1	2,372.03
		IZTAPALAPA	GUADALUPE DEL MORAL	PERSONA	7	16,604.18
		IZTAPALAPA	GUELATAO BENITO JUAREZ	PERSONA	1	2,372.03
		IZTAPALAPA	GUELATAO DE JUAREZ I	PERSONA	1	2,372.03
		IZTAPALAPA	HANK GONZALEZ	PERSONA	2	4,744.05
		IZTAPALAPA	HEROES CHURUBUSCO	PERSONA	2	4,744.05
		IZTAPALAPA	HEROES DE CHURUBUSCO	PERSONA	6	14,232.15
		IZTAPALAPA	HÉROES DE CHURUBUSCO	PERSONA	1	2,372.03
		IZTAPALAPA	HUITZICO	PERSONA	3	7,116.08
		IZTAPALAPA	IGNACIO ZARAGOZA	PERSONA	1	2,372.03
		IZTAPALAPA	INFONAVIT	PERSONA	7	16,604.18
		IZTAPALAPA	ING. ZARAGOZA	PERSONA	6	14,232.15
		IZTAPALAPA	INSURGENTES	PERSONA	14	33,208.36
		IZTAPALAPA	IXLAHUACAN	PERSONA	1	2,372.03
		IZTAPALAPA	IXTLAHUACAN	PERSONA	72	170,785.83
		IZTAPALAPA	IZTLAHUACAN	PERSONA	20	47,440.51
		IZTAPALAPA	IZTLAHUACÁN	PERSONA	21	49,812.53
		IZTAPALAPA	IZXTLAHUACAN	PERSONA	1	2,372.03
		IZTAPALAPA	JACARANDAS	PERSONA	7	16,604.18

III.5 PROGRAMAS QUE OTORGAN SUBSIDIOS Y APOYOS A LA POBLACIÓN

DENOMINACIÓN DEL PROGRAMA [1]	FECHA DE PUBLICACIÓN DE REGLAS DE OPERACIÓN	DELEGACIÓN	COLONIA	BENEFICIARIO		PRESUPUESTO EJERCIDO (Pesos con dos decimales)
				TIPO	TOTAL	
SISTEMA PARA EL DESARROLLO INTEGRAL DE LA FAMILIA						
		IZTAPALAPA	JARDINES DE CHURUBUSCO	PERSONA	2	4,744.05
		IZTAPALAPA	JARDINES DE SAN LORENZO	PERSONA	3	7,116.08
		IZTAPALAPA	JARDINES DE SAN LORENZO TEZC	PERSONA	16	37,952.41
		IZTAPALAPA	JOSE LOPEZ PORTILLO	PERSONA	63	149,437.60
		IZTAPALAPA	JOSÉ LÓPEZ PORTILLO	PERSONA	31	73,532.79
		IZTAPALAPA	JOSE MARIA MORELOS Y PAVON	PERSONA	9	21,348.23
		IZTAPALAPA	JOSÉ MARIA MORELOS Y PAVÓN	PERSONA	20	47,440.51
		IZTAPALAPA	JOSE REVUELTAS	PERSONA	6	14,232.15
		IZTAPALAPA	JUAN ESCUTIA	PERSONA	21	49,812.53
		IZTAPALAPA	LA ASUNCION	PERSONA	24	56,928.61
		IZTAPALAPA	LA ASUNCIÓN	PERSONA	2	4,744.05
		IZTAPALAPA	LA ERA	PERSONA	8	18,976.20
		IZTAPALAPA	LA ERA IZTAPALAPA	PERSONA	1	2,372.03
		IZTAPALAPA	LA ESPERANZA	PERSONA	3	7,116.08
		IZTAPALAPA	LA JOYA	PERSONA	16	37,952.41
		IZTAPALAPA	LA MAGDALENA ATLAZOLPA	PERSONA	1	2,372.03
		IZTAPALAPA	LA MAGUEYERA	PERSONA	1	2,372.03
		IZTAPALAPA	LA PLANTA	PERSONA	11	26,092.28
		IZTAPALAPA	LA PLANTA SAN LORENZO TEZON	PERSONA	1	2,372.03
		IZTAPALAPA	LA POBLANITA	PERSONA	1	2,372.03
		IZTAPALAPA	LA POLVORILLA	PERSONA	18	42,696.46
		IZTAPALAPA	LA REGADERA	PERSONA	1	2,372.03
		IZTAPALAPA	LAMAS DE LA ESTANCIA	PERSONA	1	2,372.03
		IZTAPALAPA	LAS PENAS	PERSONA	2	4,744.05
		IZTAPALAPA	LAS PEÑAS	PERSONA	7	16,604.18
		IZTAPALAPA	LEON LOYOLA	PERSONA	1	2,372.03
		IZTAPALAPA	LEYES DE REFORMA	PERSONA	5	11,860.13
		IZTAPALAPA	LEYES DE REFORMA 1A SECCION	PERSONA	5	11,860.13
		IZTAPALAPA	LEYES DE REFORMA 1A SECCIÓN	PERSONA	7	16,604.18
		IZTAPALAPA	LEYES DE REFORMA 2A SECCION	PERSONA	3	7,116.08
		IZTAPALAPA	LEYES DE REFORMA 3A SECCION	PERSONA	23	54,556.58
		IZTAPALAPA	LIB CANANEA	PERSONA	1	2,372.03
		IZTAPALAPA	LOMAS DE BUENAVISTA	PERSONA	1	2,372.03
		IZTAPALAPA	LOMAS DE LA ESTANCIA	PERSONA	166	393,756.22
		IZTAPALAPA	LOMAS DE SAN LORENZO	PERSONA	48	113,857.22
		IZTAPALAPA	LOMAS DE SANTA CRUZ	PERSONA	4	9,488.10
		IZTAPALAPA	LOMAS DE ZARAGOZA	PERSONA	57	135,205.45
		IZTAPALAPA	LOMAS DEL PARAISO	PERSONA	12	28,464.31
		IZTAPALAPA	LOMAS EL MANTO	PERSONA	1	2,372.03
		IZTAPALAPA	LOMAS ESTRELLA	PERSONA	2	4,744.05
		IZTAPALAPA	LOMAS ROSITA	PERSONA	1	2,372.03
		IZTAPALAPA	LOPEZ PORTILLO	PERSONA	5	11,860.13
		IZTAPALAPA	LOS ANGELES	PERSONA	14	33,208.36
		IZTAPALAPA	LOS ANGELES APANOAYA	PERSONA	4	9,488.10
		IZTAPALAPA	LOS ÁNGELES APANOAYA	PERSONA	1	2,372.03
		IZTAPALAPA	LOS ANGELES FEMINA	PERSONA	1	2,372.03
		IZTAPALAPA	LOS CIPRESES	PERSONA	1	2,372.03
		IZTAPALAPA	LOS PICOS	PERSONA	4	9,488.10
		IZTAPALAPA	LOS PICOS 6B	PERSONA	1	2,372.03

III.5 PROGRAMAS QUE OTORGAN SUBSIDIOS Y APOYOS A LA POBLACIÓN

DENOMINACIÓN DEL PROGRAMA [1]	FECHA DE PUBLICACIÓN DE REGLAS DE OPERACIÓN	DELEGACIÓN	COLONIA	BENEFICIARIO		PRESUPUESTO EJERCIDO (Pesos con dos decimales)
				TIPO	TOTAL	
SISTEMA PARA EL DESARROLLO INTEGRAL DE LA FAMILIA						
		IZTAPALAPA	LOS PICOS VI-B	PERSONA	3	7,116.08
		IZTAPALAPA	LOS REYES CULHUACAN	PERSONA	2	4,744.05
		IZTAPALAPA	LOS REYES CULHUACÁN	PERSONA	3	7,116.08
		IZTAPALAPA	MAGDALENA ATLAZOLPA	PERSONA	2	4,744.05
		IZTAPALAPA	MAGUEYERA	PERSONA	1	2,372.03
		IZTAPALAPA	MARGARITA MAZA DE JUAREZ	PERSONA	1	2,372.03
		IZTAPALAPA	MARIEL HUERTA ZAMACONA	PERSONA	2	4,744.05
		IZTAPALAPA	MAZA DE JUAREZ	PERSONA	1	2,372.03
		IZTAPALAPA	MEXICALTZINGO	PERSONA	3	7,116.08
		IZTAPALAPA	MIGUEL DE LA MADRID	PERSONA	32	75,904.81
		IZTAPALAPA	MIGUEL DE LA MADRID HURTADO	PERSONA	66	156,553.68
		IZTAPALAPA	MINERVA	PERSONA	1	2,372.03
		IZTAPALAPA	MIRASOLES	PERSONA	4	9,488.10
		IZTAPALAPA	MIRAVALLE	PERSONA	37	87,764.94
		IZTAPALAPA	MIRAVALLES	PERSONA	32	75,904.81
		IZTAPALAPA	MIXCOATL	PERSONA	16	37,952.41
		IZTAPALAPA	MODELO	PERSONA	1	2,372.03
		IZTAPALAPA	MONTE ALBAN	PERSONA	5	11,860.13
		IZTAPALAPA	MOYOCOYANI	PERSONA	8	18,976.20
		IZTAPALAPA	NUEVA GENERACION	PERSONA	1	2,372.03
		IZTAPALAPA	NUEVA ROSITA	PERSONA	16	37,952.41
		IZTAPALAPA	NVA ROSITA	PERSONA	1	2,372.03
		IZTAPALAPA	PALMITAS	PERSONA	27	64,044.69
		IZTAPALAPA	PARAISO	PERSONA	5	11,860.13
		IZTAPALAPA	PARAJE BUENAVISTA	PERSONA	3	7,116.08
		IZTAPALAPA	PARAJE SAN JUAN	PERSONA	13	30,836.33
		IZTAPALAPA	PARAJE SAN JUAN 2DA SECCION	PERSONA	1	2,372.03
		IZTAPALAPA	PARAJE SAN JUAN CERRO	PERSONA	2	4,744.05
		IZTAPALAPA	PARAJE ZACATEPEC	PERSONA	31	73,532.79
		IZTAPALAPA	PARAJES BUENAVISTA	PERSONA	4	9,488.10
		IZTAPALAPA	PARAJES DE BUENAVISTA	PERSONA	1	2,372.03
		IZTAPALAPA	PASEOS CHURBUSCO	PERSONA	1	2,372.03
		IZTAPALAPA	PASEOS DE CHURUBUSCO	PERSONA	3	7,116.08
		IZTAPALAPA	PEÑON VIEJO	PERSONA	1	2,372.03
		IZTAPALAPA	PLAZA ESTRELLA II	PERSONA	1	2,372.03
		IZTAPALAPA	POLVORILLA	PERSONA	1	2,372.03
		IZTAPALAPA	POPULAR ALVARO OBREGON	PERSONA	2	4,744.05
		IZTAPALAPA	POPULAR ORIENTE	PERSONA	2	4,744.05
		IZTAPALAPA	POTRERO DE LA LUNA	PERSONA	1	2,372.03
		IZTAPALAPA	PREDIO DEGOLLADO	PERSONA	6	14,232.15
		IZTAPALAPA	PREDIO SAN RAFAEL	PERSONA	1	2,372.03
		IZTAPALAPA	PRESIDENTES DE MEXICO	PERSONA	28	66,416.71
		IZTAPALAPA	PRESIDENTES DE MÉXICO	PERSONA	7	16,604.18
		IZTAPALAPA	PROGRESISTA	PERSONA	15	35,580.38
		IZTAPALAPA	PROGRESO DEL SUR	PERSONA	1	2,372.03
		IZTAPALAPA	PUEBLO ACULCO	PERSONA	1	2,372.03
		IZTAPALAPA	PUEBLO DE SAN SEBASTIAN TECC	PERSONA	1	2,372.03
		IZTAPALAPA	PUEBLO DE SAN SEBASTIAN TECC	PERSONA	1	2,372.03
		IZTAPALAPA	PUENTE BLANCO	PERSONA	11	26,092.28

III.5 PROGRAMAS QUE OTORGAN SUBSIDIOS Y APOYOS A LA POBLACIÓN

DENOMINACIÓN DEL PROGRAMA [1]	FECHA DE PUBLICACIÓN DE REGLAS DE OPERACIÓN	DELEGACIÓN	COLONIA	BENEFICIARIO		PRESUPUESTO EJERCIDO (Pesos con dos decimales)
				TIPO	TOTAL	
SISTEMA PARA EL DESARROLLO INTEGRAL DE LA FAMILIA						
		IZTAPALAPA	PURISIMA	PERSONA	2	4,744.05
		IZTAPALAPA	PURÍSIMA	PERSONA	7	16,604.18
		IZTAPALAPA	PURISIMA ATLAZOLPA	PERSONA	1	2,372.03
		IZTAPALAPA	R FLORES MAGON	PERSONA	1	2,372.03
		IZTAPALAPA	REFORMA GARAY INFONAVIT	PERSONA	6	14,232.15
		IZTAPALAPA	REFORMA IZTACCIHUATL	PERSONA	1	2,372.03
		IZTAPALAPA	REFORMA POLITICA	PERSONA	13	30,836.33
		IZTAPALAPA	REGADERA	PERSONA	1	2,372.03
		IZTAPALAPA	RENOVACION	PERSONA	33	78,276.84
		IZTAPALAPA	RICARDO FLORES MAGON	PERSONA	2	4,744.05
		IZTAPALAPA	RINCONADA DEL MOLINO	PERSONA	3	7,116.08
		IZTAPALAPA	SAN ANDRES TETEPILCO	PERSONA	30	71,160.76
		IZTAPALAPA	SAN ANDRES TOMATLAN	PERSONA	2	4,744.05
		IZTAPALAPA	SAN ANTONIO	PERSONA	14	33,208.36
		IZTAPALAPA	SAN ANTONIO CULHUACAN	PERSONA	4	9,488.10
		IZTAPALAPA	SAN ANTONIO CULHUACÁN	PERSONA	1	2,372.03
		IZTAPALAPA	SAN BARBARA	PERSONA	1	2,372.03
		IZTAPALAPA	SAN FRANCISCO APOLOCALCO	PERSONA	10	23,720.25
		IZTAPALAPA	SAN IGNACIO	PERSONA	52	123,345.32
		IZTAPALAPA	SAN JOSE	PERSONA	16	37,952.41
		IZTAPALAPA	SAN JOSE ACULCO	PERSONA	1	2,372.03
		IZTAPALAPA	SAN JOSE ACULCO	PERSONA	11	26,092.28
		IZTAPALAPA	SAN JOSE BUENAVISTA	PERSONA	11	26,092.28
		IZTAPALAPA	SAN JUAN ESTRELLA	PERSONA	5	11,860.13
		IZTAPALAPA	SAN JUAN JOYA	PERSONA	1	2,372.03
		IZTAPALAPA	SAN JUAN XALPA	PERSONA	26	61,672.66
		IZTAPALAPA	SAN JUANICO NEXTIPAC	PERSONA	3	7,116.08
		IZTAPALAPA	SAN LORENZO	PERSONA	9	21,348.23
		IZTAPALAPA	SAN LORENZO TEZONCO	PERSONA	16	37,952.41
		IZTAPALAPA	SAN LORENZO XICOTENCATL	PERSONA	1	2,372.03
		IZTAPALAPA	SAN LUCAS	PERSONA	23	54,556.58
		IZTAPALAPA	SAN MARCOS EL MIRADOR	PERSONA	1	2,372.03
		IZTAPALAPA	SAN MARIA TOMATLAN	PERSONA	1	2,372.03
		IZTAPALAPA	SAN MIGUEL	PERSONA	39	92,508.99
		IZTAPALAPA	SAN MIGUEL TEOTONGO	PERSONA	143	339,199.64
		IZTAPALAPA	SAN MIGUEL TEOTONGO SEC CAM	PERSONA	1	2,372.03
		IZTAPALAPA	SAN MIGUEL TEOTONGO SECC LA	PERSONA	1	2,372.03
		IZTAPALAPA	SAN MIGUEL TEOTONGO SECC LA	PERSONA	1	2,372.03
		IZTAPALAPA	SAN MIGUEL TEOTONGO SECC P	PERSONA	1	2,372.03
		IZTAPALAPA	SAN MIGUEL TEOTONGO SECCION	PERSONA	16	37,952.41
		IZTAPALAPA	SAN MIGUEL TEOTONGO SECCION	PERSONA	2	4,744.05
		IZTAPALAPA	SAN MIGUEL TEOTONGO SECCION	PERSONA	2	4,744.05
		IZTAPALAPA	SAN MIGUEL TEOTONGO SECCION	PERSONA	2	4,744.05
		IZTAPALAPA	SAN MIGUEL TEOTONGO SECCION	PERSONA	1	2,372.03
		IZTAPALAPA	SAN MIGUEL TEOTONGO SECCION	PERSONA	17	40,324.43
		IZTAPALAPA	SAN MIGUEL TEOTONGO SECCIÓN	PERSONA	30	71,160.76
		IZTAPALAPA	SAN MIGUEL TEOTONGO SECCION	PERSONA	1	2,372.03
		IZTAPALAPA	SAN MIGUEL TEOTONGO SECCION	PERSONA	1	2,372.03
		IZTAPALAPA	SAN MIGUEL TEOTONGO SECCION	PERSONA	1	2,372.03

III.5 PROGRAMAS QUE OTORGAN SUBSIDIOS Y APOYOS A LA POBLACIÓN

DENOMINACIÓN DEL PROGRAMA [1]	FECHA DE PUBLICACIÓN DE REGLAS DE OPERACIÓN	DELEGACIÓN	COLONIA	BENEFICIARIO		PRESUPUESTO EJERCIDO (Pesos con dos decimales)
				TIPO	TOTAL	
SISTEMA PARA EL DESARROLLO INTEGRAL DE LA FAMILIA						
		IZTAPALAPA	SAN MIGUEL TEOTONGO SECCION	PERSONA	2	4,744.05
		IZTAPALAPA	SAN NICOLAS TOLENTINO	PERSONA	9	21,348.23
		IZTAPALAPA	SAN PABLO	PERSONA	52	123,345.32
		IZTAPALAPA	SAN PABLO - LOMAS DEL PARAIS	PERSONA	1	2,372.03
		IZTAPALAPA	SAN PABLO 11	PERSONA	2	4,744.05
		IZTAPALAPA	SAN PABLO I	PERSONA	3	7,116.08
		IZTAPALAPA	SAN PABLO V	PERSONA	1	2,372.03
		IZTAPALAPA	SAN PEDRO	PERSONA	14	33,208.36
		IZTAPALAPA	SAN SEBASTIAN TECOLOXTITLA	PERSONA	21	49,812.53
		IZTAPALAPA	SAN SEBASTIAN TECOLOXTITLAN	PERSONA	1	2,372.03
		IZTAPALAPA	SAN SIMON CULHUACAN	PERSONA	2	4,744.05
		IZTAPALAPA	SANIGNACIO	PERSONA	1	2,372.03
		IZTAPALAPA	SANTA BARBARA	PERSONA	65	154,181.65
		IZTAPALAPA	SANTA CRUZ MEYEHUALCO	PERSONA	63	149,437.60
		IZTAPALAPA	SANTA CRUZ MEYEHUALCO II	PERSONA	1	2,372.03
		IZTAPALAPA	SANTA ISABEL INDUSTRIAL	PERSONA	3	7,116.08
		IZTAPALAPA	SANTA MARIA AZTAHUACAN	PERSONA	52	123,345.32
		IZTAPALAPA	SANTA MARÍA AZTAHUACAN	PERSONA	1	2,372.03
		IZTAPALAPA	SANTA MARIA AZTAHUACAN AMP	PERSONA	5	11,860.13
		IZTAPALAPA	SANTA MARÍA AZTAHUACAN AMP	PERSONA	10	23,720.25
		IZTAPALAPA	SANTA MARIA TOMATLAN	PERSONA	24	56,928.61
		IZTAPALAPA	SANTA MARÍA TOMATLÁN	PERSONA	3	7,116.08
		IZTAPALAPA	SANTA MARIA XALPA	PERSONA	1	2,372.03
		IZTAPALAPA	SANTA MARTHA ACATITLA	PERSONA	52	123,345.32
		IZTAPALAPA	SANTA MARTHA ACATITLA NORTE	PERSONA	9	21,348.23
		IZTAPALAPA	SANTA MARTHA ACATITLA SUR	PERSONA	12	28,464.31
		IZTAPALAPA	SANTIAGO ACAHUALTEPEC	PERSONA	42	99,625.07
		IZTAPALAPA	SANTIAGO ACAHUALTEPEC 1RA	PERSONA	2	4,744.05
		IZTAPALAPA	SANTIAGO ACAHUALTEPEC 1RA. A	PERSONA	3	7,116.08
		IZTAPALAPA	SANTIAGO ACAHUALTEPEC 2A	PERSONA	3	7,116.08
		IZTAPALAPA	SANTIAGO ACAHUALTEPEC 2A AN	PERSONA	1	2,372.03
		IZTAPALAPA	SANTIAGO ACAHUALTEPEC 2A. AI	PERSONA	28	66,416.71
		IZTAPALAPA	SANTIAGO ACAHUALTEPEC 2A. AI	PERSONA	9	21,348.23
		IZTAPALAPA	SEBASTIAN TECOLOXTITLA	PERSONA	1	2,372.03
		IZTAPALAPA	SECTOR POPULAR	PERSONA	21	49,812.53
		IZTAPALAPA	SIDERAL	PERSONA	6	14,232.15
		IZTAPALAPA	SIERRA DEL VALLE	PERSONA	4	9,488.10
		IZTAPALAPA	SIFON	PERSONA	2	4,744.05
		IZTAPALAPA	SOLIDARIDAD	PERSONA	2	4,744.05
		IZTAPALAPA	SOLIDARIDAD EL SALADO	PERSONA	1	2,372.03
		IZTAPALAPA	TENORIOS	PERSONA	41	97,253.04
		IZTAPALAPA	TEPALCATES	PERSONA	4	9,488.10
		IZTAPALAPA	TEPALCATES I	PERSONA	2	4,744.05
		IZTAPALAPA	TRIANGULO	PERSONA	1	2,372.03
		IZTAPALAPA	UH CABEZA DE JUAREZ III	PERSONA	1	2,372.03
		IZTAPALAPA	UND EJERCITO DE ORIENTE	PERSONA	1	2,372.03
		IZTAPALAPA	UNIDAD EJERCITO CONSTITUCION	PERSONA	16	37,952.41
		IZTAPALAPA	UNIDAD EJÉRCITO CONSTITUCION	PERSONA	5	11,860.13
		IZTAPALAPA	UNIDAD HABITACIONAL SANTA C	PERSONA	1	2,372.03

III.5 PROGRAMAS QUE OTORGAN SUBSIDIOS Y APOYOS A LA POBLACIÓN

DENOMINACIÓN DEL PROGRAMA [1]	FECHA DE PUBLICACIÓN DE REGLAS DE OPERACIÓN	DELEGACIÓN	COLONIA	BENEFICIARIO		PRESUPUESTO EJERCIDO (Pesos con dos decimales)
				TIPO	TOTAL	
SISTEMA PARA EL DESARROLLO INTEGRAL DE LA FAMILIA						
		IZTAPALAPA	UNIDAD HJABITACIONAL EJERCIT	PERSONA	1	2,372.03
		IZTAPALAPA	UNIDAD MODELO	PERSONA	2	4,744.05
		IZTAPALAPA	UNIDAD SANTA CRUZ MEYEHUAL(	PERSONA	1	2,372.03
		IZTAPALAPA	UNIDAD VICENTE GUERRERO	PERSONA	50	118,601.27
		IZTAPALAPA	USCOVI	PERSONA	2	4,744.05
		IZTAPALAPA	VALLE DE LUCES	PERSONA	7	16,604.18
		IZTAPALAPA	VALLE DE SAN LORENZO	PERSONA	47	111,485.20
		IZTAPALAPA	VALLE DEL SUR	PERSONA	3	7,116.08
		IZTAPALAPA	VICENTE GUERRERO	PERSONA	45	106,741.14
		IZTAPALAPA	VIOLETA ARBOLEDAS	PERSONA	1	2,372.03
		IZTAPALAPA	VOCEADORES	PERSONA	1	2,372.03
		IZTAPALAPA	VOCEADORES DE MEXICO	PERSONA	1	2,372.03
		IZTAPALAPA	WENCESLAO VICTORIA	PERSONA	1	2,372.03
		IZTAPALAPA	WENCESLAO VICTORIA SOTO	PERSONA	3	7,116.08
		IZTAPALAPA	WENSESLAO VICTORIA SOTO	PERSONA	2	4,744.05
		IZTAPALAPA	XALPA	PERSONA	113	268,038.87
		IZTAPALAPA	ZACAHUITZCO	PERSONA	9	21,348.23
		IZTAPALAPA	ZONA URBANA	PERSONA	1	2,372.03
		IZTAPALAPA	ZONA URBANA EJIDAL SANTA MA	PERSONA	1	2,372.03
		IZTAPALAPA	ZONA URBANA SANTA MARIA AZT	PERSONA	1	2,372.03
		IZTAPALAPA	ZONA URBANA SANTA MARTHA A	PERSONA	1	2,372.03
		LA MAGDALENA CONTRERAS	AMPL POTRERILLO	PERSONA	1	2,372.03
		LA MAGDALENA CONTRERAS	AMPLIACION LOMAS DE SAN BERN	PERSONA	15	35,580.38
		LA MAGDALENA CONTRERAS	AMPLIACION POTRERILLO	PERSONA	2	4,744.05
		LA MAGDALENA CONTRERAS	AMPLIACIÓN POTRERILLO	PERSONA	3	7,116.08
		LA MAGDALENA CONTRERAS	ATACAXCO	PERSONA	14	33,208.36
		LA MAGDALENA CONTRERAS	BARRANCA SECA	PERSONA	11	26,092.28
		LA MAGDALENA CONTRERAS	BARRIO SAN FRANCISCO	PERSONA	4	9,488.10
		LA MAGDALENA CONTRERAS	BARROS SIERRA	PERSONA	8	18,976.20
		LA MAGDALENA CONTRERAS	CARBONERA	PERSONA	2	4,744.05
		LA MAGDALENA CONTRERAS	CERRO DEL JUDIO	PERSONA	2	4,744.05
		LA MAGDALENA CONTRERAS	CERRO DEL JUDIO EL TANQUE	PERSONA	1	2,372.03
		LA MAGDALENA CONTRERAS	CERRO DEL JULIO	PERSONA	1	2,372.03
		LA MAGDALENA CONTRERAS	CUAUHTEMOC	PERSONA	19	45,068.48
		LA MAGDALENA CONTRERAS	CUAUHTÉMOC	PERSONA	4	9,488.10
		LA MAGDALENA CONTRERAS	EJIDAL SAN JERONIMO	PERSONA	1	2,372.03
		LA MAGDALENA CONTRERAS	EL ERMITANO	PERSONA	17	40,324.43
		LA MAGDALENA CONTRERAS	EL ERMITAÑO	PERSONA	9	21,348.23
		LA MAGDALENA CONTRERAS	EL GAVILLERO	PERSONA	6	14,232.15
		LA MAGDALENA CONTRERAS	EL MAESTRO	PERSONA	1	2,372.03
		LA MAGDALENA CONTRERAS	EL OCOTAL	PERSONA	49	116,229.25
		LA MAGDALENA CONTRERAS	EL ROSAL	PERSONA	33	78,276.84
		LA MAGDALENA CONTRERAS	EL TANQUE	PERSONA	79	187,390.01
		LA MAGDALENA CONTRERAS	EL TANQUE CERRO DEL JUDIO	PERSONA	1	2,372.03
		LA MAGDALENA CONTRERAS	EL TORO	PERSONA	5	11,860.13
		LA MAGDALENA CONTRERAS	ERMITANO	PERSONA	1	2,372.03
		LA MAGDALENA CONTRERAS	GAVILLERO	PERSONA	1	2,372.03
		LA MAGDALENA CONTRERAS	HEROES DE PADIERNA	PERSONA	3	7,116.08
		LA MAGDALENA CONTRERAS	HÉROES DE PADIERNA	PERSONA	4	9,488.10

III.5 PROGRAMAS QUE OTORGAN SUBSIDIOS Y APOYOS A LA POBLACIÓN

DENOMINACIÓN DEL PROGRAMA [1]	FECHA DE PUBLICACIÓN DE REGLAS DE OPERACIÓN	DELEGACIÓN	COLONIA	BENEFICIARIO		PRESUPUESTO EJERCIDO (Pesos con dos decimales)
				TIPO	TOTAL	
SISTEMA PARA EL DESARROLLO INTEGRAL DE LA FAMILIA						
		LA MAGDALENA CONTRERAS	HUAYATLA	PERSONA	26	61,672.66
		LA MAGDALENA CONTRERAS	INDEPENDENCIA	PERSONA	1	2,372.03
		LA MAGDALENA CONTRERAS	INDEPENDENCIA IMSS	PERSONA	2	4,744.05
		LA MAGDALENA CONTRERAS	IXNAHUALTONGO	PERSONA	1	2,372.03
		LA MAGDALENA CONTRERAS	IXTLAHUALTONGO	PERSONA	7	16,604.18
		LA MAGDALENA CONTRERAS	IXTLAHUATONGO	PERSONA	2	4,744.05
		LA MAGDALENA CONTRERAS	LA CARBONERA	PERSONA	29	68,788.74
		LA MAGDALENA CONTRERAS	LA CONCEPCION	PERSONA	2	4,744.05
		LA MAGDALENA CONTRERAS	LA CONCEPCIÓN	PERSONA	3	7,116.08
		LA MAGDALENA CONTRERAS	LA CONCHITA	PERSONA	1	2,372.03
		LA MAGDALENA CONTRERAS	LA CRUZ	PERSONA	15	35,580.38
		LA MAGDALENA CONTRERAS	LA GUADALUPE	PERSONA	1	2,372.03
		LA MAGDALENA CONTRERAS	LA MAGDALENA	PERSONA	7	16,604.18
		LA MAGDALENA CONTRERAS	LA MALINCHE	PERSONA	38	90,136.97
		LA MAGDALENA CONTRERAS	LAS CALLES	PERSONA	1	2,372.03
		LA MAGDALENA CONTRERAS	LAS CRUCES	PERSONA	56	132,833.42
		LA MAGDALENA CONTRERAS	LAS HUERTAS	PERSONA	1	2,372.03
		LA MAGDALENA CONTRERAS	LAS PALMAS	PERSONA	5	11,860.13
		LA MAGDALENA CONTRERAS	LOMAS DE SAN BERNABE	PERSONA	65	154,181.65
		LA MAGDALENA CONTRERAS	LOMAS DE SAN BERNABÉ	PERSONA	18	42,696.46
		LA MAGDALENA CONTRERAS	LOMAS QUEBRADAS	PERSONA	8	18,976.20
		LA MAGDALENA CONTRERAS	LOMAS SAN BERNABE	PERSONA	1	2,372.03
		LA MAGDALENA CONTRERAS	LOS PADRES	PERSONA	71	168,413.81
		LA MAGDALENA CONTRERAS	MAGDALENA CONTRERAS	PERSONA	3	7,116.08
		LA MAGDALENA CONTRERAS	MALINCHE	PERSONA	1	2,372.03
		LA MAGDALENA CONTRERAS	NUEVO	PERSONA	1	2,372.03
		LA MAGDALENA CONTRERAS	NUEVO ALTO	PERSONA	8	18,976.20
		LA MAGDALENA CONTRERAS	NUEVO BAJO	PERSONA	5	11,860.13
		LA MAGDALENA CONTRERAS	PALMAS	PERSONA	10	23,720.25
		LA MAGDALENA CONTRERAS	PARAJE IXTLAHUALTONGO	PERSONA	1	2,372.03
		LA MAGDALENA CONTRERAS	PARAJE TOTOLAPAN	PERSONA	2	4,744.05
		LA MAGDALENA CONTRERAS	PEDREGAL DE SAN NICOLAS 1A SE	PERSONA	1	2,372.03
		LA MAGDALENA CONTRERAS	POTRERILLO	PERSONA	28	66,416.71
		LA MAGDALENA CONTRERAS	PUEBLO NUEVO	PERSONA	1	2,372.03
		LA MAGDALENA CONTRERAS	PUEBLO NUEVO ALTO	PERSONA	21	49,812.53
		LA MAGDALENA CONTRERAS	PUEBLO NUEVO BAJO	PERSONA	3	7,116.08
		LA MAGDALENA CONTRERAS	SAN BARTOLO	PERSONA	1	2,372.03
		LA MAGDALENA CONTRERAS	SAN BARTOLO AMEYALCO	PERSONA	11	26,092.28
		LA MAGDALENA CONTRERAS	SAN BERNABE	PERSONA	2	4,744.05
		LA MAGDALENA CONTRERAS	SAN BERNABE OCOTEPEC	PERSONA	58	137,577.48
		LA MAGDALENA CONTRERAS	SAN BERNABÉ OCOTEPEC	PERSONA	40	94,881.02
		LA MAGDALENA CONTRERAS	SAN FRANCISCO	PERSONA	16	37,952.41
		LA MAGDALENA CONTRERAS	SAN JERONIMO ACULCO	PERSONA	9	21,348.23
		LA MAGDALENA CONTRERAS	SAN JERÓNIMO ACULCO	PERSONA	3	7,116.08
		LA MAGDALENA CONTRERAS	SAN JERONIMO LIDICE	PERSONA	4	9,488.10
		LA MAGDALENA CONTRERAS	SAN JERÓNIMO LÍDICE	PERSONA	2	4,744.05
		LA MAGDALENA CONTRERAS	SAN NICOLAS TOTOLAPAN	PERSONA	26	61,672.66
		LA MAGDALENA CONTRERAS	SAN NICOLÁS TOTOLAPAN	PERSONA	21	49,812.53
		LA MAGDALENA CONTRERAS	SANTA TERESA	PERSONA	1	2,372.03

III.5 PROGRAMAS QUE OTORGAN SUBSIDIOS Y APOYOS A LA POBLACIÓN

DENOMINACIÓN DEL PROGRAMA [1/]	FECHA DE PUBLICACIÓN DE REGLAS DE OPERACIÓN	DELEGACIÓN	COLONIA	BENEFICIARIO		PRESUPUESTO EJERCIDO (Pesos con dos decimales)
				TIPO	TOTAL	
SISTEMA PARA EL DESARROLLO INTEGRAL DE LA FAMILIA						
		LA MAGDALENA CONTRERAS	SUBESTACION	PERSONA	3	7,116.08
		LA MAGDALENA CONTRERAS	TIERRA COLORADA	PERSONA	39	92,508.99
		LA MAGDALENA CONTRERAS	TIERRA UNIDA	PERSONA	37	87,764.94
		LA MAGDALENA CONTRERAS	VISTA HERMOSA	PERSONA	10	23,720.25
		MIGUEL HIDALGO	10 DE ABRIL	PERSONA	1	2,372.03
		MIGUEL HIDALGO	5 DE MAYO	PERSONA	11	26,092.28
		MIGUEL HIDALGO	AGRICULTURA	PERSONA	5	11,860.13
		MIGUEL HIDALGO	AHUEHUETES ANAHUAC	PERSONA	1	2,372.03
		MIGUEL HIDALGO	AMERICA	PERSONA	2	4,744.05
		MIGUEL HIDALGO	AMPLIACION DANIEL GARZA	PERSONA	1	2,372.03
		MIGUEL HIDALGO	AMPLIACION GRANADA	PERSONA	1	2,372.03
		MIGUEL HIDALGO	AMPLIACION POPO	PERSONA	1	2,372.03
		MIGUEL HIDALGO	ANAHUAC	PERSONA	34	80,648.86
		MIGUEL HIDALGO	ANAHUAC 2A SECCION	PERSONA	1	2,372.03
		MIGUEL HIDALGO	ANAHUAC I	PERSONA	3	7,116.08
		MIGUEL HIDALGO	ANAHUAC I SECCION	PERSONA	7	16,604.18
		MIGUEL HIDALGO	ANAHUAC I SECCIÓN	PERSONA	10	23,720.25
		MIGUEL HIDALGO	ANAHUAC II	PERSONA	9	21,348.23
		MIGUEL HIDALGO	ANAHUAC II SECCION	PERSONA	15	35,580.38
		MIGUEL HIDALGO	ANZURES	PERSONA	3	7,116.08
		MIGUEL HIDALGO	ARGENTINA	PERSONA	11	26,092.28
		MIGUEL HIDALGO	ARGENTINA ANTIGUA	PERSONA	32	75,904.81
		MIGUEL HIDALGO	ARGENTINA PONIENTE	PERSONA	51	120,973.30
		MIGUEL HIDALGO	BOSQUE DE LAS LOMAS	PERSONA	1	2,372.03
		MIGUEL HIDALGO	CINCO DE MAYO	PERSONA	1	2,372.03
		MIGUEL HIDALGO	CUAHUTEMOC PENSIL	PERSONA	1	2,372.03
		MIGUEL HIDALGO	CUAUHTEMOC PENSIL	PERSONA	3	7,116.08
		MIGUEL HIDALGO	DANIEL GARZA	PERSONA	22	52,184.56
		MIGUEL HIDALGO	DEP PENSIL	PERSONA	1	2,372.03
		MIGUEL HIDALGO	DEPORTIVA PENSIL	PERSONA	3	7,116.08
		MIGUEL HIDALGO	DOS LAGOS	PERSONA	1	2,372.03
		MIGUEL HIDALGO	ESCANDON	PERSONA	4	9,488.10
		MIGUEL HIDALGO	ESCANDON 2A SECCION	PERSONA	1	2,372.03
		MIGUEL HIDALGO	FRANCISCO I MADERO	PERSONA	12	28,464.31
		MIGUEL HIDALGO	GRANADA	PERSONA	2	4,744.05
		MIGUEL HIDALGO	HUICHAPAN	PERSONA	9	21,348.23
		MIGUEL HIDALGO	HUICHAPAN TACUBA	PERSONA	1	2,372.03
		MIGUEL HIDALGO	IGNACIO MANUEL ALTAMIRANO	PERSONA	5	11,860.13
		MIGUEL HIDALGO	LAGO NORTE	PERSONA	1	2,372.03
		MIGUEL HIDALGO	LEGARIA	PERSONA	6	14,232.15
		MIGUEL HIDALGO	LOMAS DE SOTELO	PERSONA	2	4,744.05
		MIGUEL HIDALGO	LOS MANZANOS	PERSONA	1	2,372.03
		MIGUEL HIDALGO	MEXICO NUEVO	PERSONA	24	56,928.61
		MIGUEL HIDALGO	MÉXICO NUEVO	PERSONA	5	11,860.13
		MIGUEL HIDALGO	MODELO PENSIL	PERSONA	1	2,372.03
		MIGUEL HIDALGO	NUEVA ARGENTINA	PERSONA	7	16,604.18
		MIGUEL HIDALGO	OBSERVATORIO	PERSONA	1	2,372.03
		MIGUEL HIDALGO	PENSIL	PERSONA	25	59,300.64
		MIGUEL HIDALGO	PENSIL NORTE	PERSONA	61	144,693.55

III.5 PROGRAMAS QUE OTORGAN SUBSIDIOS Y APOYOS A LA POBLACIÓN

DENOMINACIÓN DEL PROGRAMA [1]	FECHA DE PUBLICACIÓN DE REGLAS DE OPERACIÓN	DELEGACIÓN	COLONIA	BENEFICIARIO		PRESUPUESTO EJERCIDO (Pesos con dos decimales)
				TIPO	TOTAL	
SISTEMA PARA EL DESARROLLO INTEGRAL DE LA FAMILIA						
		MIGUEL HIDALGO	PENSIL SUR	PERSONA	12	28,464.31
		MIGUEL HIDALGO	PLUTARCO ELIAS CALLES	PERSONA	1	2,372.03
		MIGUEL HIDALGO	POPO	PERSONA	3	7,116.08
		MIGUEL HIDALGO	POPOTLA	PERSONA	11	26,092.28
		MIGUEL HIDALGO	PROLONGACION HUICHAPAN	PERSONA	1	2,372.03
		MIGUEL HIDALGO	REFORMA PENSIL	PERSONA	11	26,092.28
		MIGUEL HIDALGO	REFORMA SOCIAL	PERSONA	6	14,232.15
		MIGUEL HIDALGO	SAN JUANICO	PERSONA	1	2,372.03
		MIGUEL HIDALGO	SAN DIEGO OCOYOACAC	PERSONA	12	28,464.31
		MIGUEL HIDALGO	SAN JOAQUIN	PERSONA	3	7,116.08
		MIGUEL HIDALGO	SAN JUANICO	PERSONA	13	30,836.33
		MIGUEL HIDALGO	SAN LORENZO TLALTENANGO	PERSONA	3	7,116.08
		MIGUEL HIDALGO	SAN MIGUEL CHAPULTEPEC	PERSONA	1	2,372.03
		MIGUEL HIDALGO	SAN MIGUEL CHAPULTEPEC I SEC	PERSONA	1	2,372.03
		MIGUEL HIDALGO	SAN MIGUEL CHAPULTEPEC I SEC	PERSONA	1	2,372.03
		MIGUEL HIDALGO	TACUBA	PERSONA	15	35,580.38
		MIGUEL HIDALGO	TACUBAYA	PERSONA	12	28,464.31
		MIGUEL HIDALGO	TLAXPANA	PERSONA	26	61,672.66
		MIGUEL HIDALGO	TLAYPONA	PERSONA	1	2,372.03
		MIGUEL HIDALGO	TORRE BLANCA	PERSONA	8	18,976.20
		MIGUEL HIDALGO	VENTURA PEREZ DE ALBA	PERSONA	2	4,744.05
		MIGUEL HIDALGO	VENTURA PEREZ DE ALVA	PERSONA	2	4,744.05
		MIGUEL HIDALGO	VERONICA ANZURES	PERSONA	1	2,372.03
		MILPA ALTA	CENTRO (SAN PABLO OZTOTEPEC	PERSONA	98	232,458.49
		MILPA ALTA	CRUZTITLA	PERSONA	3	7,116.08
		MILPA ALTA	CRUZTITLA (SAN ANTONIO TECON	PERSONA	28	66,416.71
		MILPA ALTA	CRUZTITLA DEL PUEBLO DE SAN A	PERSONA	1	2,372.03
		MILPA ALTA	CRUZTITLA PBLO SAN ANTONIO T	PERSONA	10	23,720.25
		MILPA ALTA	CRUZTITLA PUEBLO SAN ANTONIO	PERSONA	3	7,116.08
		MILPA ALTA	CRUZTITLA SAN ANTONIO TECOM	PERSONA	2	4,744.05
		MILPA ALTA	CUARTOSTITLA	PERSONA	1	2,372.03
		MILPA ALTA	DEL CARMEN PUEBLO SAN PABLO	PERSONA	1	2,372.03
		MILPA ALTA	DEL CARMEN SAN PABLO OZTOTE	PERSONA	1	2,372.03
		MILPA ALTA	LA CONCEPCION	PERSONA	17	40,324.43
		MILPA ALTA	LA CONCEPCION (VILLA MILPA AL	PERSONA	3	7,116.08
		MILPA ALTA	LA CONCEPCIÓN (VILLA MILPA AL	PERSONA	8	18,976.20
		MILPA ALTA	LA CONCEPCION PBLO VILLA MILP	PERSONA	1	2,372.03
		MILPA ALTA	LA CONCHA	PERSONA	1	2,372.03
		MILPA ALTA	LA LUPITA PUEBLO SANTA ANA TI	PERSONA	1	2,372.03
		MILPA ALTA	LA LUPITA TETICPAC (SANTA ANA	PERSONA	21	49,812.53
		MILPA ALTA	LA LUPITA XOLCO (SANTA ANA TI	PERSONA	1	2,372.03
		MILPA ALTA	LA LUZ	PERSONA	14	33,208.36
		MILPA ALTA	LA LUZ (VILLA MILPA ALTA)	PERSONA	6	14,232.15
		MILPA ALTA	LOS ANGELES	PERSONA	18	42,696.46
		MILPA ALTA	LOS ANGELES (VILLA MILPA ALTA	PERSONA	7	16,604.18
		MILPA ALTA	NOCHTLA (SAN PEDRO ATOCPAN	PERSONA	28	66,416.71
		MILPA ALTA	NOXCALCO	PERSONA	5	11,860.13
		MILPA ALTA	NUXTLA (SAN PEDRO ACTOPAN)	PERSONA	1	2,372.03
		MILPA ALTA	OCOTITLA (SAN PEDRO ATOCPAN	PERSONA	1	2,372.03

III.5 PROGRAMAS QUE OTORGAN SUBSIDIOS Y APOYOS A LA POBLACIÓN

DENOMINACIÓN DEL PROGRAMA [1]	FECHA DE PUBLICACIÓN DE REGLAS DE OPERACIÓN	DELEGACIÓN	COLONIA	BENEFICIARIO		PRESUPUESTO EJERCIDO (Pesos con dos decimales)
				TIPO	TOTAL	
SISTEMA PARA EL DESARROLLO INTEGRAL DE LA FAMILIA						
		MILPA ALTA	PANCHIMALCO (SAN PEDRO ATO	PERSONA	1	2,372.03
		MILPA ALTA	PARAJE ACACHINAMI	PERSONA	1	2,372.03
		MILPA ALTA	PARAJE ATOCTENCO	PERSONA	1	2,372.03
		MILPA ALTA	SAN AGUSTIN	PERSONA	6	14,232.15
		MILPA ALTA	SAN AGUSTIN (VILLA MILPA ALTA	PERSONA	7	16,604.18
		MILPA ALTA	SAN AGUSTIN EL ALTO	PERSONA	17	40,324.43
		MILPA ALTA	SAN AGUSTIN OHTENCO	PERSONA	18	42,696.46
		MILPA ALTA	SAN AGUSTIN PBLO VILLA MILPA	PERSONA	1	2,372.03
		MILPA ALTA	SAN ANTONIO TECOMIL	PERSONA	2	4,744.05
		MILPA ALTA	SAN ANTONIO TECOMITL	PERSONA	109	258,550.77
		MILPA ALTA	SAN ANTONIO TECOMITL BO CRU	PERSONA	1	2,372.03
		MILPA ALTA	SAN ANTONIO TECOMITL BO TEC	PERSONA	1	2,372.03
		MILPA ALTA	SAN ANTONIO TECOMITL BO XAL	PERSONA	2	4,744.05
		MILPA ALTA	SAN ANTONIO TECOMITL BO XOC	PERSONA	1	2,372.03
		MILPA ALTA	SAN ANTONIO TECOMITL TENANT	PERSONA	1	2,372.03
		MILPA ALTA	SAN BARTOLOME XICOMULCO	PERSONA	49	116,229.25
		MILPA ALTA	SAN BARTOLOMÉ XICOMULCO	PERSONA	7	16,604.18
		MILPA ALTA	SAN FRANCISCO TECOXPA	PERSONA	56	132,833.42
		MILPA ALTA	SAN JERONIMO MIACATLAN	PERSONA	31	73,532.79
		MILPA ALTA	SAN JERÓNIMO MIACATLÁN	PERSONA	6	14,232.15
		MILPA ALTA	SAN JOSE	PERSONA	1	2,372.03
		MILPA ALTA	SAN JOSE (SANTA ANA TLACOTE	PERSONA	3	7,116.08
		MILPA ALTA	SAN JOSÉ (SANTA ANA TLACOTE	PERSONA	1	2,372.03
		MILPA ALTA	SAN JUAN (SAN PABLO OZTOTEP	PERSONA	5	11,860.13
		MILPA ALTA	SAN JUAN OZTOTEPEC BO SAN JU	PERSONA	1	2,372.03
		MILPA ALTA	SAN JUAN TEPENAHUAC	PERSONA	37	87,764.94
		MILPA ALTA	SAN LORENZO TLACOYUCAN	PERSONA	62	147,065.58
		MILPA ALTA	SAN MARCOS	PERSONA	2	4,744.05
		MILPA ALTA	SAN MARCOS (SANTA ANA TLACC	PERSONA	3	7,116.08
		MILPA ALTA	SAN MARCOS VILLA MILPA ALTA	PERSONA	1	2,372.03
		MILPA ALTA	SAN MATEO	PERSONA	23	54,556.58
		MILPA ALTA	SAN MATEO (VILLA MILPA ALTA)	PERSONA	34	80,648.86
		MILPA ALTA	SAN MIGUEL (SAN PABLO OZTOTE	PERSONA	8	18,976.20
		MILPA ALTA	SAN MIGUEL (SANTA ANA TLACOT	PERSONA	2	4,744.05
		MILPA ALTA	SAN PABLO OZTOTEPEC	PERSONA	142	336,827.61
		MILPA ALTA	SAN PABLO OZTOTEPEC BO CENT	PERSONA	1	2,372.03
		MILPA ALTA	SAN PABLO OZTOTEPEC BO CHAL	PERSONA	1	2,372.03
		MILPA ALTA	SAN PABLO OZTOTEPEC BO SAN	PERSONA	2	4,744.05
		MILPA ALTA	SAN PABLO OZTOTEPEC BO SAN	PERSONA	1	2,372.03
		MILPA ALTA	SAN PEDRO ACTOPAN	PERSONA	2	4,744.05
		MILPA ALTA	SAN PEDRO ATOCPAN	PERSONA	81	192,134.06
		MILPA ALTA	SAN PEDRO ATOCPAN BARRIO OC	PERSONA	1	2,372.03
		MILPA ALTA	SAN PEDRO ATOCPAN BO PANCH	PERSONA	1	2,372.03
		MILPA ALTA	SAN SALVADOR CUAUHTENCO	PERSONA	190	450,684.83
		MILPA ALTA	SANTA ANA TLACONTENCO	PERSONA	1	2,372.03
		MILPA ALTA	SANTA ANA TLACOTENCO	PERSONA	76	180,273.93
		MILPA ALTA	SANTA ANA TLACOTENCO BO SA	PERSONA	3	7,116.08
		MILPA ALTA	SANTA ANA TLACOTENCO)	PERSONA	1	2,372.03
		MILPA ALTA	SANTA CRUZ	PERSONA	27	64,044.69

III.5 PROGRAMAS QUE OTORGAN SUBSIDIOS Y APOYOS A LA POBLACIÓN

DENOMINACIÓN DEL PROGRAMA [1]	FECHA DE PUBLICACIÓN DE REGLAS DE OPERACIÓN	DELEGACIÓN	COLONIA	BENEFICIARIO		PRESUPUESTO EJERCIDO (Pesos con dos decimales)
				TIPO	TOTAL	
SISTEMA PARA EL DESARROLLO INTEGRAL DE LA FAMILIA						
		MILPA ALTA	SANTA CRUZ (VILLA MILPA ALTA)	PERSONA	15	35,580.38
		MILPA ALTA	SANTA CRUZ MILPA ALTA	PERSONA	2	4,744.05
		MILPA ALTA	SANTA MARTHA	PERSONA	19	45,068.48
		MILPA ALTA	SANTA MARTHA (VILLA MILPA ALT	PERSONA	13	30,836.33
		MILPA ALTA	SANTA MARTHA VILLA MILPA ALT	PERSONA	1	2,372.03
		MILPA ALTA	STA ANA TLACOTENCO BO SAN M	PERSONA	1	2,372.03
		MILPA ALTA	TECAXTITLA	PERSONA	5	11,860.13
		MILPA ALTA	TECAXTITLA (SAN ANTONIO TECO	PERSONA	25	59,300.64
		MILPA ALTA	TECAXTITLA PBLO SAN ANTONIO	PERSONA	1	2,372.03
		MILPA ALTA	TECAXTITLA PUEBLO SAN ANTON	PERSONA	1	2,372.03
		MILPA ALTA	TECAXTITLA SAN ANTONIO TECO	PERSONA	1	2,372.03
		MILPA ALTA	TECAXTITLA TECOMITL	PERSONA	1	2,372.03
		MILPA ALTA	TENANTITLA	PERSONA	7	16,604.18
		MILPA ALTA	TENANTITLA PBLO SAN ANTONIO	PERSONA	1	2,372.03
		MILPA ALTA	TENANTITLA (SAN ANTONIO TECO	PERSONA	14	33,208.36
		MILPA ALTA	TENANTITLA PBLO SAN ANTONIO	PERSONA	3	7,116.08
		MILPA ALTA	TENANTITLA PUEBLO SAN ANTON	PERSONA	1	2,372.03
		MILPA ALTA	TENANTITLA SAN ANTONIO TECO	PERSONA	3	7,116.08
		MILPA ALTA	TULA (SAN PEDRO ATOCPAN)	PERSONA	2	4,744.05
		MILPA ALTA	VILLA MILPA ALTA	PERSONA	9	21,348.23
		MILPA ALTA	VILLA MILPA ALTA BARRIO SAN M	PERSONA	1	2,372.03
		MILPA ALTA	VILLA MILPA ALTA BO LA CONCEP	PERSONA	1	2,372.03
		MILPA ALTA	VILLA MILPA ALTA BO LA LUZ	PERSONA	1	2,372.03
		MILPA ALTA	VILLA MILPA ALTA BO SANTA MAR	PERSONA	1	2,372.03
		MILPA ALTA	VILLA MILPA ALTA CENTRO	PERSONA	1	2,372.03
		MILPA ALTA	VILLA MILPA ALTA PUEBLO LA CO	PERSONA	1	2,372.03
		MILPA ALTA	XALTIPAC	PERSONA	3	7,116.08
		MILPA ALTA	XALTIPAC (SAN ANTONIO TECOMI	PERSONA	93	220,598.37
		MILPA ALTA	XALTIPAC PBLO SAN ANTONIO TE	PERSONA	2	4,744.05
		MILPA ALTA	XOCHITEPEC	PERSONA	7	16,604.18
		MILPA ALTA	XOCHITEPEC (SAN ANTONIO TECO	PERSONA	27	64,044.69
		MILPA ALTA	XOCHITEPEC DEL PUEBLO DE SAN	PERSONA	1	2,372.03
		MILPA ALTA	XOCHITEPEC PBLO SAN ANTONIO	PERSONA	1	2,372.03
		MILPA ALTA	XOCHITEPEC SAN ANTONIO TECO	PERSONA	1	2,372.03
		MILPA ALTA	XOCHITEPETL (SAN ANTONIO TEC	PERSONA	4	9,488.10
		MILPA ALTA	XOCHITEPETL PBLO SAN ANTONIO	PERSONA	5	11,860.13
		MILPA ALTA	XOCHITEPETL PUEBLO SAN ANTO	PERSONA	1	2,372.03
		MILPA ALTA	XOCHITEPTL (SAN ANTONIO TECO	PERSONA	1	2,372.03
		TLAHUAC	2A SECCION EMILIANO ZAPATA	PERSONA	1	2,372.03
		TLAHUAC	AGRICOLA METROPOLITANA	PERSONA	45	106,741.14
		TLAHUAC	AGRÍCOLA METROPOLITANA	PERSONA	15	35,580.38
		TLAHUAC	AMOLIACION LA CONCHITA ZAPO	PERSONA	1	2,372.03
		TLAHUAC	AMPL SANTIAGO ZAPOTITLAN	PERSONA	1	2,372.03
		TLAHUAC	AMPLIACION DEL MAR	PERSONA	1	2,372.03
		TLAHUAC	AMPLIACION JOSE LOPEZ PORTIL	PERSONA	9	21,348.23
		TLAHUAC	AMPLIACION LA CONCHITA	PERSONA	5	11,860.13
		TLAHUAC	AMPLIACIÓN LA CONCHITA	PERSONA	1	2,372.03
		TLAHUAC	AMPLIACION LA CONCHITA ZAPO	PERSONA	5	11,860.13
		TLAHUAC	AMPLIACION LOPEZ PORTILLO	PERSONA	5	11,860.13

III.5 PROGRAMAS QUE OTORGAN SUBSIDIOS Y APOYOS A LA POBLACIÓN

DENOMINACIÓN DEL PROGRAMA [1]	FECHA DE PUBLICACIÓN DE REGLAS DE OPERACIÓN	DELEGACIÓN	COLONIA	BENEFICIARIO		PRESUPUESTO EJERCIDO (Pesos con dos decimales)
				TIPO	TOTAL	
SISTEMA PARA EL DESARROLLO INTEGRAL DE LA FAMILIA						
		TLAHUAC	AMPLIACION LOS OLIVOS	PERSONA	9	21,348.23
		TLAHUAC	AMPLIACION SANTA CATARINA	PERSONA	1	2,372.03
		TLAHUAC	AMPLIACION SANTIAGO ZAPOTITL	PERSONA	1	2,372.03
		TLAHUAC	AMPLIACION SELENE	PERSONA	12	28,464.31
		TLAHUAC	AMPLIACIÓN SELENE	PERSONA	6	14,232.15
		TLAHUAC	ARBOLEDAS	PERSONA	1	2,372.03
		TLAHUAC	ATOTOLCO CHINANCO	PERSONA	11	26,092.28
		TLAHUAC	BARRIO LA ASUNCION	PERSONA	1	2,372.03
		TLAHUAC	BENITO QUEZADA	PERSONA	2	4,744.05
		TLAHUAC	CALPUTITLA	PERSONA	1	2,372.03
		TLAHUAC	CALYECAC	PERSONA	1	2,372.03
		TLAHUAC	CAPULTITLA	PERSONA	1	2,372.03
		TLAHUAC	CUITLAHUAC	PERSONA	3	7,116.08
		TLAHUAC	DEL MAR	PERSONA	52	123,345.32
		TLAHUAC	EJIDAL SANTA CATARINA YECAHU	PERSONA	1	2,372.03
		TLAHUAC	EL MIRADOR	PERSONA	1	2,372.03
		TLAHUAC	EL PARAISO	PERSONA	1	2,372.03
		TLAHUAC	EL ROSARIO	PERSONA	24	56,928.61
		TLAHUAC	EL ROSARIO PUEBLO SAN JUAN IX	PERSONA	1	2,372.03
		TLAHUAC	EL ROSARIO SAN JUAN IXTAYOPA	PERSONA	1	2,372.03
		TLAHUAC	EL TRIANGULO	PERSONA	6	14,232.15
		TLAHUAC	EMILIANO ZAPATA	PERSONA	4	9,488.10
		TLAHUAC	EMILIANO ZAPATA 1A SECC	PERSONA	1	2,372.03
		TLAHUAC	EMILIANO ZAPATA 1A SECCION	PERSONA	1	2,372.03
		TLAHUAC	EMILIANO ZAPATA 1RA SECCION	PERSONA	1	2,372.03
		TLAHUAC	EMILIANO ZAPATA 2A SECC	PERSONA	1	2,372.03
		TLAHUAC	EMILIANO ZAPATA 2A SECCION	PERSONA	2	4,744.05
		TLAHUAC	EMILIANO ZAPATA 2DA SECC	PERSONA	1	2,372.03
		TLAHUAC	EMILIANO ZAPATA 2DA SECCION	PERSONA	1	2,372.03
		TLAHUAC	ESTACION	PERSONA	1	2,372.03
		TLAHUAC	FRACCIONAMIENTO SELENE	PERSONA	1	2,372.03
		TLAHUAC	FRANCISCO VILLA	PERSONA	11	26,092.28
		TLAHUAC	FRANCISCO VILLA PUEBLO SAN JU	PERSONA	1	2,372.03
		TLAHUAC	GRANJAS CABRERA	PERSONA	2	4,744.05
		TLAHUAC	GUADALUPE	PERSONA	2	4,744.05
		TLAHUAC	GUADALUPE TLALTENCO	PERSONA	36	85,392.92
		TLAHUAC	JAIME TORRES BODET	PERSONA	44	104,369.12
		TLAHUAC	JAIME TORRES BODET PUEBLO SA	PERSONA	6	14,232.15
		TLAHUAC	JAIME TORRES BODET SAN JUAN	PERSONA	3	7,116.08
		TLAHUAC	JAIME TORRES BODETH	PERSONA	1	2,372.03
		TLAHUAC	JARDINES DEL LLANO	PERSONA	7	16,604.18
		TLAHUAC	JOSE LOPEZ PORTILLO	PERSONA	8	18,976.20
		TLAHUAC	LA ASUNCION	PERSONA	18	42,696.46
		TLAHUAC	LA ASUNCIÓN	PERSONA	3	7,116.08
		TLAHUAC	LA ASUNCION SAN JUAN IXTAYOP	PERSONA	4	9,488.10
		TLAHUAC	LA CONCEPCION	PERSONA	4	9,488.10
		TLAHUAC	LA CONCEPCIÓN	PERSONA	3	7,116.08
		TLAHUAC	LA CONCHITA	PERSONA	14	33,208.36
		TLAHUAC	LA CONCHITA 2 SECCION	PERSONA	1	2,372.03

III.5 PROGRAMAS QUE OTORGAN SUBSIDIOS Y APOYOS A LA POBLACIÓN

DENOMINACIÓN DEL PROGRAMA [1]	FECHA DE PUBLICACIÓN DE REGLAS DE OPERACIÓN	DELEGACIÓN	COLONIA	BENEFICIARIO		PRESUPUESTO EJERCIDO (Pesos con dos decimales)
				TIPO	TOTAL	
SISTEMA PARA EL DESARROLLO INTEGRAL DE LA FAMILIA						
		TLAHUAC	LA CONCHITA PUEBLO DE SAN JU	PERSONA	1	2,372.03
		TLAHUAC	LA CONCHITA ZAPOTITLA	PERSONA	1	2,372.03
		TLAHUAC	LA CONCHITA ZAPOTITLAN	PERSONA	100	237,202.54
		TLAHUAC	LA CONCHITA ZAPOTITLÁN	PERSONA	31	73,532.79
		TLAHUAC	LA DRAGA	PERSONA	28	66,416.71
		TLAHUAC	LA ESTACION	PERSONA	93	220,598.37
		TLAHUAC	LA ESTACIÓN	PERSONA	12	28,464.31
		TLAHUAC	LA GUADALUPE	PERSONA	1	2,372.03
		TLAHUAC	LA GUADALUPE PBLO STA CAT YE	PERSONA	1	2,372.03
		TLAHUAC	LA HABANA	PERSONA	14	33,208.36
		TLAHUAC	LA LOMA	PERSONA	17	40,324.43
		TLAHUAC	LA LOMA PUEBLO SAN JUAN IXTA	PERSONA	2	4,744.05
		TLAHUAC	LA LOMA SAN JUAN IXTAYOPAN	PERSONA	1	2,372.03
		TLAHUAC	LA LUPITA	PERSONA	26	61,672.66
		TLAHUAC	LA LUPITA PUEBLO SAN JUAN IXT	PERSONA	1	2,372.03
		TLAHUAC	LA MAGDALENA	PERSONA	1	2,372.03
		TLAHUAC	LA NOPALERA	PERSONA	33	78,276.84
		TLAHUAC	LA SELENE	PERSONA	1	2,372.03
		TLAHUAC	LA SOLEDAD	PERSONA	5	11,860.13
		TLAHUAC	LA SOLEDAD PBLO SAN JUAN IXT	PERSONA	1	2,372.03
		TLAHUAC	LA SOLEDAD PUEBLO SAN JUAN I	PERSONA	1	2,372.03
		TLAHUAC	LA TURBA	PERSONA	6	14,232.15
		TLAHUAC	LAS ARBOLEADAS SAN LOREZ	PERSONA	1	2,372.03
		TLAHUAC	LAS ARBOLEDAS	PERSONA	37	87,764.94
		TLAHUAC	LAS PUERTAS	PERSONA	4	9,488.10
		TLAHUAC	LOPEZ PORTILLO	PERSONA	7	16,604.18
		TLAHUAC	LOS OLIVOS	PERSONA	60	142,321.53
		TLAHUAC	LOS REYES	PERSONA	8	18,976.20
		TLAHUAC	LOS REYES (DEL PUEBLO DE SAN	PERSONA	5	11,860.13
		TLAHUAC	LOS REYES (DEL PUEBLO DE SAN	PERSONA	1	2,372.03
		TLAHUAC	LOS REYES SAN A MIXQUIC	PERSONA	1	2,372.03
		TLAHUAC	LOS REYES SAN ANDRES MIXQUIC	PERSONA	1	2,372.03
		TLAHUAC	MARGARITA MORAN	PERSONA	1	2,372.03
		TLAHUAC	MIGUEL HIDALGO	PERSONA	137	324,967.48
		TLAHUAC	MIGUEL HIDALGO SLT SAN LOREN	PERSONA	1	2,372.03
		TLAHUAC	MIXQUIC	PERSONA	2	4,744.05
		TLAHUAC	NOPALERA	PERSONA	1	2,372.03
		TLAHUAC	NUEVA TENOCHTITLAN	PERSONA	3	7,116.08
		TLAHUAC	OJO DE AGUA	PERSONA	11	26,092.28
		TLAHUAC	OLIVAR SANTA MARIA	PERSONA	21	49,812.53
		TLAHUAC	OLIVAR SANTA MARÍA	PERSONA	3	7,116.08
		TLAHUAC	OLIVAR SANTA MARIA PUEBLO SA	PERSONA	1	2,372.03
		TLAHUAC	OLIVOS	PERSONA	1	2,372.03
		TLAHUAC	PENA ALTA	PERSONA	14	33,208.36
		TLAHUAC	PENA ALTA PUEBLO SAN JUAN IX	PERSONA	1	2,372.03
		TLAHUAC	PEÑA ALTA	PERSONA	29	68,788.74
		TLAHUAC	PEÑA ALTA PUEBLO SAN JUAN IX	PERSONA	1	2,372.03
		TLAHUAC	QUIAHUATLA	PERSONA	24	56,928.61
		TLAHUAC	QUIAHUATLA TLH	PERSONA	1	2,372.03

III.5 PROGRAMAS QUE OTORGAN SUBSIDIOS Y APOYOS A LA POBLACIÓN

DENOMINACIÓN DEL PROGRAMA [1]	FECHA DE PUBLICACIÓN DE REGLAS DE OPERACIÓN	DELEGACIÓN	COLONIA	BENEFICIARIO		PRESUPUESTO EJERCIDO (Pesos con dos decimales)
				TIPO	TOTAL	
SISTEMA PARA EL DESARROLLO INTEGRAL DE LA FAMILIA						
		TLAHUAC	SAN AGUSTIN	PERSONA	11	26,092.28
		TLAHUAC	SAN AGUSTIN (DEL PUEBLO DE SA	PERSONA	1	2,372.03
		TLAHUAC	SAN AGUSTÍN (DEL PUEBLO DE SA	PERSONA	3	7,116.08
		TLAHUAC	SAN AGUSTIN MIXQUIC	PERSONA	1	2,372.03
		TLAHUAC	SAN AGUSTIN PBLO SAN JUAN IXT	PERSONA	1	2,372.03
		TLAHUAC	SAN AGUSTIN PUEBLO SAN JUAN	PERSONA	3	7,116.08
		TLAHUAC	SAN AGUSTIN SAN ANDRES MIXQU	PERSONA	1	2,372.03
		TLAHUAC	SAN ANDRES	PERSONA	3	7,116.08
		TLAHUAC	SAN ANDRES MIXQUIC	PERSONA	13	30,836.33
		TLAHUAC	SAN ANDRES MIXQUIC BARRIO LO	PERSONA	1	2,372.03
		TLAHUAC	SAN ANDRES MIXQUIC BARRIO SA	PERSONA	1	2,372.03
		TLAHUAC	SAN ANDRES MIXQUIC BARRIO SA	PERSONA	1	2,372.03
		TLAHUAC	SAN ANDRES MIXQUIC BARRIO SA	PERSONA	1	2,372.03
		TLAHUAC	SAN ANDRES MIXQUIC BO LOS RE	PERSONA	2	4,744.05
		TLAHUAC	SAN ANDRES MIXQUIC BO SAN AG	PERSONA	1	2,372.03
		TLAHUAC	SAN ANDRES MIXQUIC BO SAN BA	PERSONA	5	11,860.13
		TLAHUAC	SAN ANDRES MIXQUIC BO SAN MI	PERSONA	2	4,744.05
		TLAHUAC	SAN ANDRES MIXQUIC SAN ANTO	PERSONA	1	2,372.03
		TLAHUAC	SAN BARTOLO	PERSONA	1	2,372.03
		TLAHUAC	SAN BARTOLOME	PERSONA	3	7,116.08
		TLAHUAC	SAN BARTOLOME (DEL PUEBLO D	PERSONA	15	35,580.38
		TLAHUAC	SAN BARTOLOMÉ (DEL PUEBLO D	PERSONA	2	4,744.05
		TLAHUAC	SAN BARTOLOME EN SAN ANDRES	PERSONA	1	2,372.03
		TLAHUAC	SAN BARTOLOME PBLO SAN ANDI	PERSONA	1	2,372.03
		TLAHUAC	SAN BARTOLOME SAN ANDRES MI	PERSONA	2	4,744.05
		TLAHUAC	SAN FRANCISCO APOLINAR	PERSONA	1	2,372.03
		TLAHUAC	SAN FRANCISCO TLALTENCO	PERSONA	48	113,857.22
		TLAHUAC	SAN IGNACIO (DEL PUEBLO DE SA	PERSONA	1	2,372.03
		TLAHUAC	SAN IGNACIO DE LOYOLA	PERSONA	1	2,372.03
		TLAHUAC	SAN IGNACIO DE LOYOLA MIXQUI	PERSONA	1	2,372.03
		TLAHUAC	SAN ISIDRO	PERSONA	5	11,860.13
		TLAHUAC	SAN JOSE	PERSONA	21	49,812.53
		TLAHUAC	SAN JOSÉ	PERSONA	3	7,116.08
		TLAHUAC	SAN JUAN	PERSONA	2	4,744.05
		TLAHUAC	SAN JUAN IXTAYOPAN	PERSONA	6	14,232.15
		TLAHUAC	SAN JUAN IXTAYOPAN BO LA CON	PERSONA	1	2,372.03
		TLAHUAC	SAN JUAN IXTAYOPAN BO LA SOL	PERSONA	1	2,372.03
		TLAHUAC	SAN JUAN IXTAYOPAN BO SAN AG	PERSONA	1	2,372.03
		TLAHUAC	SAN MATEO	PERSONA	6	14,232.15
		TLAHUAC	SAN MIGUEL	PERSONA	4	9,488.10
		TLAHUAC	SAN MIGUEL (DEL PUEBLO DE SAN	PERSONA	13	30,836.33
		TLAHUAC	SAN MIGUEL (DEL PUEBLO DE SAN	PERSONA	3	7,116.08
		TLAHUAC	SAN MIGUEL MIXQUIC	PERSONA	2	4,744.05
		TLAHUAC	SAN MIGUEL PBLO STA CAT YECA	PERSONA	1	2,372.03
		TLAHUAC	SAN NICOLAS TETELCO	PERSONA	14	33,208.36
		TLAHUAC	SAN NICOLÁS TETELCO	PERSONA	1	2,372.03
		TLAHUAC	SAN NICOLAS TOLENTINO	PERSONA	1	2,372.03
		TLAHUAC	SAN PEDRO BO LA GUADALUPE	PERSONA	1	2,372.03
		TLAHUAC	SAN PEDRO BO SANTA ANA	PERSONA	1	2,372.03

III.5 PROGRAMAS QUE OTORGAN SUBSIDIOS Y APOYOS A LA POBLACIÓN

DENOMINACIÓN DEL PROGRAMA [1]	FECHA DE PUBLICACIÓN DE REGLAS DE OPERACIÓN	DELEGACIÓN	COLONIA	BENEFICIARIO		PRESUPUESTO EJERCIDO (Pesos con dos decimales)
				TIPO	TOTAL	
SISTEMA PARA EL DESARROLLO INTEGRAL DE LA FAMILIA						
		TLAHUAC	SAN PEDRO TLAHUAC	PERSONA	1	2,372.03
		TLAHUAC	SAN PEDRO TLAHUAC BO LOS RE	PERSONA	4	9,488.10
		TLAHUAC	SAN SEBASTIAN	PERSONA	3	7,116.08
		TLAHUAC	SAN SEBASTIÁN	PERSONA	1	2,372.03
		TLAHUAC	SAN SEBASTIAN TULYEHUALCO	PERSONA	1	2,372.03
		TLAHUAC	SANTA ANA	PERSONA	4	9,488.10
		TLAHUAC	SANTA ANA CENTRO PBLO SANTI	PERSONA	1	2,372.03
		TLAHUAC	SANTA ANA MIXQUIC	PERSONA	1	2,372.03
		TLAHUAC	SANTA ANA NORTE	PERSONA	1	2,372.03
		TLAHUAC	SANTA ANA PONIENTE	PERSONA	7	16,604.18
		TLAHUAC	SANTA ANA PONIENTE II	PERSONA	1	2,372.03
		TLAHUAC	SANTA ANA SUR	PERSONA	1	2,372.03
		TLAHUAC	SANTA ANA ZAPOTITLAN	PERSONA	3	7,116.08
		TLAHUAC	SANTA CATALINA YECAHUIZOTL E	PERSONA	1	2,372.03
		TLAHUAC	SANTA CATARINA	PERSONA	6	14,232.15
		TLAHUAC	SANTA CATARINA YECAHUI	PERSONA	1	2,372.03
		TLAHUAC	SANTA CATARINA YECAHUITZOL	PERSONA	5	11,860.13
		TLAHUAC	SANTA CATARINA YECAHUITZOLT	PERSONA	1	2,372.03
		TLAHUAC	SANTA CATARINA YECAHUITZOTL	PERSONA	1	2,372.03
		TLAHUAC	SANTA CATARINA YECAHUIZ	PERSONA	1	2,372.03
		TLAHUAC	SANTA CATARINA YECAHUIZOL	PERSONA	1	2,372.03
		TLAHUAC	SANTA CATARINA YECAHUIZOTL	PERSONA	21	49,812.53
		TLAHUAC	SANTA CATARINA YECAHUIZOTL I	PERSONA	1	2,372.03
		TLAHUAC	SANTA CATARINA YECAHUIZOTL I	PERSONA	1	2,372.03
		TLAHUAC	SANTA CATARINA YECAUIZOTL	PERSONA	1	2,372.03
		TLAHUAC	SANTA CECILIA	PERSONA	11	26,092.28
		TLAHUAC	SANTA CRUZ (DEL PUEBLO DE SA	PERSONA	3	7,116.08
		TLAHUAC	SANTA CRUZ MIXQUIC	PERSONA	1	2,372.03
		TLAHUAC	SANTA CRUZ YECAHUIZOTL	PERSONA	1	2,372.03
		TLAHUAC	SANTA MARIA DE LOS OLIVOS	PERSONA	2	4,744.05
		TLAHUAC	SANTA VERONICA	PERSONA	1	2,372.03
		TLAHUAC	SANTIAGO	PERSONA	1	2,372.03
		TLAHUAC	SANTIAGO CENTRO	PERSONA	25	59,300.64
		TLAHUAC	SANTIAGO NORTE	PERSONA	3	7,116.08
		TLAHUAC	SANTIAGO PBLO STA CAT YECAH	PERSONA	1	2,372.03
		TLAHUAC	SANTIAGO SUR	PERSONA	1	2,372.03
		TLAHUAC	SANTIAGO TULYEHUALCO	PERSONA	1	2,372.03
		TLAHUAC	SANTIAGO ZAPOTITLAN	PERSONA	43	101,997.09
		TLAHUAC	SANTIAGO ZAPOTITLAN BARRIO S	PERSONA	1	2,372.03
		TLAHUAC	SANTIAGO ZAPOTITLAN BARRIO S	PERSONA	3	7,116.08
		TLAHUAC	SANTIAGO ZAPOTITLAN BARRIO S	PERSONA	1	2,372.03
		TLAHUAC	SANTIAGO ZAPOTITLAN BO SANT	PERSONA	2	4,744.05
		TLAHUAC	SANTIAGO ZAPOTITLAN BO SANT	PERSONA	1	2,372.03
		TLAHUAC	SANTIAGO ZAPOTITLAN BO SANT	PERSONA	1	2,372.03
		TLAHUAC	SANTIAGO ZAPOTITLAN BO SANT	PERSONA	2	4,744.05
		TLAHUAC	SANTIAGO ZAPOTITLAN BO STA A	PERSONA	2	4,744.05
		TLAHUAC	SANTIAGO ZAPOTITLAN BO STA A	PERSONA	3	7,116.08
		TLAHUAC	SANTIAGO ZAPOTITLAN BO STA A	PERSONA	1	2,372.03
		TLAHUAC	SELENE	PERSONA	105	249,062.67

III.5 PROGRAMAS QUE OTORGAN SUBSIDIOS Y APOYOS A LA POBLACIÓN

DENOMINACIÓN DEL PROGRAMA [1]	FECHA DE PUBLICACIÓN DE REGLAS DE OPERACIÓN	DELEGACIÓN	COLONIA	BENEFICIARIO		PRESUPUESTO EJERCIDO (Pesos con dos decimales)
				TIPO	TOTAL	
SISTEMA PARA EL DESARROLLO INTEGRAL DE LA FAMILIA						
		TLAHUAC	SELENE PUEBLO SAN FRANCISCO	PERSONA	1	2,372.03
		TLAHUAC	SELENE SAN LORENZO TEZONCO	PERSONA	1	2,372.03
		TLAHUAC	TECPINGO PUEBLO DE SANTA CA	PERSONA	1	2,372.03
		TLAHUAC	TEMPILULI	PERSONA	10	23,720.25
		TLAHUAC	TEOZAMA	PERSONA	2	4,744.05
		TLAHUAC	TEOZOMA	PERSONA	1	2,372.03
		TLAHUAC	TEZONTITLA	PERSONA	3	7,116.08
		TLAHUAC	TIERRA BLANCA	PERSONA	15	35,580.38
		TLAHUAC	TIERRA BLANCA PUEBLO SAN JUA	PERSONA	1	2,372.03
		TLAHUAC	TIERRA BLANCA PUEBLO SAN JUA	PERSONA	1	2,372.03
		TLAHUAC	TIERRA Y LIBERTAD	PERSONA	1	2,372.03
		TLAHUAC	TORRES BODET	PERSONA	1	2,372.03
		TLAHUAC	TRES DE MAYO	PERSONA	4	9,488.10
		TLAHUAC	UNIDAD HABITACIONAL LA DRAG	PERSONA	1	2,372.03
		TLAHUAC	UNIDAD HABITACIONAL VILLA DE	PERSONA	1	2,372.03
		TLAHUAC	VICENTE GUERRERO	PERSONA	1	2,372.03
		TLAHUAC	VILLA CENTRO AMERICANA	PERSONA	7	16,604.18
		TLAHUAC	VILLA CENTROAMERICANA	PERSONA	4	9,488.10
		TLAHUAC	VILLA DE LOS TRABAJADORES	PERSONA	1	2,372.03
		TLAHUAC	VILLA TLALTEMPA	PERSONA	1	2,372.03
		TLAHUAC	VILLAS TRABAJADORES DEL GOB	PERSONA	4	9,488.10
		TLAHUAC	ZACATENCO	PERSONA	12	28,464.31
		TLAHUAC	ZAPOTITLA	PERSONA	123	291,759.13
		TLAHUAC	ZAPOTITLAN	PERSONA	9	21,348.23
		TLAHUAC	ZODIACO	PERSONA	1	2,372.03
		TLALPAN	2 DE OCTUBRE	PERSONA	22	52,184.56
		TLALPAN	3 DE MAYO	PERSONA	1	2,372.03
		TLALPAN	A.M.S.A	PERSONA	1	2,372.03
		TLALPAN	ACTOPA STO	PERSONA	1	2,372.03
		TLALPAN	AHUACATITLA	PERSONA	1	2,372.03
		TLALPAN	AMPL MIGUEL HIDALGO	PERSONA	3	7,116.08
		TLALPAN	AMPL SN JUAN TEPEXIMILPA	PERSONA	1	2,372.03
		TLALPAN	AMPLEACION MIGUEL HIDALGO 3F	PERSONA	1	2,372.03
		TLALPAN	AMPLIACION ISIDRO FABELA	PERSONA	2	4,744.05
		TLALPAN	AMPLIACION MIGUEL HIDALGO	PERSONA	19	45,068.48
		TLALPAN	AMPLIACION TEPEXIMILPA LA PAZ	PERSONA	1	2,372.03
		TLALPAN	ANEXO MESA LOS HORNOS	PERSONA	1	2,372.03
		TLALPAN	ARBOLEDAS DEL SUR	PERSONA	6	14,232.15
		TLALPAN	ARENAL	PERSONA	1	2,372.03
		TLALPAN	ARENAL DE GUADALUPE	PERSONA	1	2,372.03
		TLALPAN	ARENAL TLAHUECAPA	PERSONA	1	2,372.03
		TLALPAN	ATOCPA	PERSONA	1	2,372.03
		TLALPAN	BARRIO DEL NIÑO JESÚS	PERSONA	2	4,744.05
		TLALPAN	BARRIO EL CAPULIN	PERSONA	3	7,116.08
		TLALPAN	BARRIO EL CAPULÍN	PERSONA	6	14,232.15
		TLALPAN	BARRIO EL TRUENITO	PERSONA	7	16,604.18
		TLALPAN	BARRIO LA FAMA	PERSONA	3	7,116.08
		TLALPAN	BARRIO LA LONJA	PERSONA	1	2,372.03
		TLALPAN	BARRIO SAN FERNANDO	PERSONA	1	2,372.03

III.5 PROGRAMAS QUE OTORGAN SUBSIDIOS Y APOYOS A LA POBLACIÓN

DENOMINACIÓN DEL PROGRAMA [1]	FECHA DE PUBLICACIÓN DE REGLAS DE OPERACIÓN	DELEGACIÓN	COLONIA	BENEFICIARIO		PRESUPUESTO EJERCIDO (Pesos con dos decimales)
				TIPO	TOTAL	
SISTEMA PARA EL DESARROLLO INTEGRAL DE LA FAMILIA						
		TLALPAN	BELISARIO DOMINGUEZ SEC XVI	PERSONA	1	2,372.03
		TLALPAN	BELISARIO DOMINGUEZ SECCION	PERSONA	2	4,744.05
		TLALPAN	BELVEDERE	PERSONA	4	9,488.10
		TLALPAN	BELVEDERE AJUSCO	PERSONA	8	18,976.20
		TLALPAN	BELVEDERE DE ESLAVA	PERSONA	4	9,488.10
		TLALPAN	BOSQUE DE TLALPAN	PERSONA	1	2,372.03
		TLALPAN	BOSQUES DE TEPEXIMILPA	PERSONA	7	16,604.18
		TLALPAN	BOSQUES DE TEXIMILPA	PERSONA	1	2,372.03
		TLALPAN	BOSQUES DEL PEDREGAL	PERSONA	30	71,160.76
		TLALPAN	BOSQUES TEPEXIMILPA	PERSONA	1	2,372.03
		TLALPAN	BRILLANTE ZAFIRO	PERSONA	2	4,744.05
		TLALPAN	CANTERA PUENTE DE PIEDRA	PERSONA	16	37,952.41
		TLALPAN	CHICHICASPATL	PERSONA	8	18,976.20
		TLALPAN	CHIMALCOYOC	PERSONA	2	4,744.05
		TLALPAN	CHIMALCOYOTL	PERSONA	4	9,488.10
		TLALPAN	CHIMALLI	PERSONA	1	2,372.03
		TLALPAN	CHIMILLI	PERSONA	4	9,488.10
		TLALPAN	CHITCHITCASPATL	PERSONA	1	2,372.03
		TLALPAN	CRUZ DEL FAROL	PERSONA	10	23,720.25
		TLALPAN	CUCHILLA DE LOMA BONITA	PERSONA	1	2,372.03
		TLALPAN	CUCHILLA DE PADIERNA	PERSONA	10	23,720.25
		TLALPAN	CUITLAHUAC	PERSONA	1	2,372.03
		TLALPAN	CULTURA MAYA	PERSONA	9	21,348.23
		TLALPAN	CUMBRES DE TEPETONGO	PERSONA	4	9,488.10
		TLALPAN	DE LAS CAMISETAS	PERSONA	1	2,372.03
		TLALPAN	DOLORES TLALI	PERSONA	1	2,372.03
		TLALPAN	DOS DE OCTUBRE	PERSONA	1	2,372.03
		TLALPAN	EJIDAL EL PEDREGAL	PERSONA	1	2,372.03
		TLALPAN	EJIDOS DE PADIERNA	PERSONA	2	4,744.05
		TLALPAN	EJIDOS DE SAN PEDRO MARTIR	PERSONA	9	21,348.23
		TLALPAN	EJIDOS DE SAN PEDRO MÁRTIR	PERSONA	3	7,116.08
		TLALPAN	EL BOSQUE	PERSONA	1	2,372.03
		TLALPAN	EL MIRADOR	PERSONA	3	7,116.08
		TLALPAN	EL MIRADOR 1	PERSONA	1	2,372.03
		TLALPAN	EL MIRADOR 1A SECCION	PERSONA	5	11,860.13
		TLALPAN	EL MIRADOR 1A SECCIÓN	PERSONA	1	2,372.03
		TLALPAN	EL MIRADOR 2A SECCION	PERSONA	3	7,116.08
		TLALPAN	EL MIRADOR 3A SECCION	PERSONA	3	7,116.08
		TLALPAN	EL MIRADOR II	PERSONA	1	2,372.03
		TLALPAN	EL MIRADOR III	PERSONA	1	2,372.03
		TLALPAN	EL ZACATON	PERSONA	4	9,488.10
		TLALPAN	ESTACION LA VENTA	PERSONA	1	2,372.03
		TLALPAN	EX HACIENDA SAN JUAN DE DIOS	PERSONA	1	2,372.03
		TLALPAN	FUENTES BROTANTES	PERSONA	1	2,372.03
		TLALPAN	FUENTES DE TEPEPAN	PERSONA	2	4,744.05
		TLALPAN	GUADALUPANA	PERSONA	2	4,744.05
		TLALPAN	GUADALUPE	PERSONA	3	7,116.08
		TLALPAN	HEROES DE 1910	PERSONA	2	4,744.05
		TLALPAN	HEROES DE PADIERNA	PERSONA	26	61,672.66

III.5 PROGRAMAS QUE OTORGAN SUBSIDIOS Y APOYOS A LA POBLACIÓN

DENOMINACIÓN DEL PROGRAMA [1]	FECHA DE PUBLICACIÓN DE REGLAS DE OPERACIÓN	DELEGACIÓN	COLONIA	BENEFICIARIO		PRESUPUESTO EJERCIDO (Pesos con dos decimales)
				TIPO	TOTAL	
SISTEMA PARA EL DESARROLLO INTEGRAL DE LA FAMILIA						
		TLALPAN	HÉROES DE PADIERNA	PERSONA	14	33,208.36
		TLALPAN	HERRADURA	PERSONA	1	2,372.03
		TLALPAN	ISIDRO FABELA	PERSONA	28	66,416.71
		TLALPAN	JARDINES DE SAN JUAN	PERSONA	4	9,488.10
		TLALPAN	JARDINES DE SAN JUAN PUEBLO I	PERSONA	1	2,372.03
		TLALPAN	JARDINES DE XITLE	PERSONA	1	2,372.03
		TLALPAN	JARDINES DEL AJUSCO	PERSONA	2	4,744.05
		TLALPAN	JARDINES DEL AJUSCO DE SAN JU	PERSONA	1	2,372.03
		TLALPAN	JARDINES EN LA MONTAÑA	PERSONA	1	2,372.03
		TLALPAN	JUVENTUD UNIDA	PERSONA	1	2,372.03
		TLALPAN	LA FAJA	PERSONA	1	2,372.03
		TLALPAN	LA FAMA	PERSONA	1	2,372.03
		TLALPAN	LA JOYA	PERSONA	2	4,744.05
		TLALPAN	LA JOYA DE TLALPAN	PERSONA	2	4,744.05
		TLALPAN	LA LONJA	PERSONA	1	2,372.03
		TLALPAN	LA MAGDALENA PETLACALCO	PERSONA	44	104,369.12
		TLALPAN	LA MAGUEYERA	PERSONA	3	7,116.08
		TLALPAN	LA MESA DE LOS HORNOS	PERSONA	1	2,372.03
		TLALPAN	LA MORENA	PERSONA	1	2,372.03
		TLALPAN	LA PALMA	PERSONA	3	7,116.08
		TLALPAN	LA PRIMAVERA	PERSONA	6	14,232.15
		TLALPAN	LA VENTA	PERSONA	1	2,372.03
		TLALPAN	LAS FLORES	PERSONA	2	4,744.05
		TLALPAN	LOMAS ALTAS DE PADIERNA	PERSONA	2	4,744.05
		TLALPAN	LOMAS DE CUILOTEPEC	PERSONA	2	4,744.05
		TLALPAN	LOMAS DE PADIERNA	PERSONA	29	68,788.74
		TLALPAN	LOMAS DE PADIERNA SUR	PERSONA	24	56,928.61
		TLALPAN	LOMAS DE TEPEMECATL	PERSONA	2	4,744.05
		TLALPAN	LOMAS DEL CAPULIN PUEBLO SAN	PERSONA	1	2,372.03
		TLALPAN	LOMAS HIDALGO	PERSONA	5	11,860.13
		TLALPAN	LOS ENCINOS	PERSONA	7	16,604.18
		TLALPAN	LOS VOLCANES	PERSONA	9	21,348.23
		TLALPAN	MAGDALENA PETLACALCO	PERSONA	9	21,348.23
		TLALPAN	MARIA ESTHER ZUNO DE ECHEVE	PERSONA	3	7,116.08
		TLALPAN	MARÍA ESTHER ZUNO DE ECHEVE	PERSONA	1	2,372.03
		TLALPAN	MARIA ESTHER ZUNO ECHEVERRI	PERSONA	1	2,372.03
		TLALPAN	MESA DE LOS HORNOS	PERSONA	45	106,741.14
		TLALPAN	MESA LOS HORNOS	PERSONA	5	11,860.13
		TLALPAN	MIGUEL HIDALGO	PERSONA	140	332,083.56
		TLALPAN	MIGUEL HIDALGO 1A SECCION	PERSONA	11	26,092.28
		TLALPAN	MIGUEL HIDALGO 2A SECCION	PERSONA	4	9,488.10
		TLALPAN	MIGUEL HIDALGO 3A SECCION	PERSONA	10	23,720.25
		TLALPAN	MIGUEL HIDALGO 4A SECCION	PERSONA	10	23,720.25
		TLALPAN	MIGUEL HIDALGO AMPLIACION	PERSONA	2	4,744.05
		TLALPAN	MIRADOR	PERSONA	1	2,372.03
		TLALPAN	MIRADOR DEL VALLE	PERSONA	6	14,232.15
		TLALPAN	MIRADOR I	PERSONA	2	4,744.05
		TLALPAN	MIRADOR II	PERSONA	12	28,464.31
		TLALPAN	NARCISO MENDOZA	PERSONA	1	2,372.03

III.5 PROGRAMAS QUE OTORGAN SUBSIDIOS Y APOYOS A LA POBLACIÓN

DENOMINACIÓN DEL PROGRAMA [1/]	FECHA DE PUBLICACIÓN DE REGLAS DE OPERACIÓN	DELEGACIÓN	COLONIA	BENEFICIARIO		PRESUPUESTO EJERCIDO (Pesos con dos decimales)
				TIPO	TOTAL	
SISTEMA PARA EL DESARROLLO INTEGRAL DE LA FAMILIA						
		TLALPAN	NARCISO MENDOZA VILLA COPA	PERSONA	1	2,372.03
		TLALPAN	NUEVO RENACIMIENTO DE AXALC	PERSONA	3	7,116.08
		TLALPAN	OCOTLA	PERSONA	1	2,372.03
		TLALPAN	PARAJE 38	PERSONA	13	30,836.33
		TLALPAN	PARAJE LA HERRADURA	PERSONA	1	2,372.03
		TLALPAN	PARAJE LA QUINTA	PERSONA	1	2,372.03
		TLALPAN	PARAJE LOLOIGQUE	PERSONA	2	4,744.05
		TLALPAN	PARAJE LOMAS DE TEPEMECATL	PERSONA	5	11,860.13
		TLALPAN	PARQUES DEL PEDREGAL	PERSONA	1	2,372.03
		TLALPAN	PARRES EL GUARDA	PERSONA	14	33,208.36
		TLALPAN	PEDREGAL CHICHICASPATL	PERSONA	1	2,372.03
		TLALPAN	PEDREGAL DE AMINCO	PERSONA	3	7,116.08
		TLALPAN	PEDREGAL DE LAS AGUILAS	PERSONA	4	9,488.10
		TLALPAN	PEDREGAL DE SAN NICOLAS	PERSONA	31	73,532.79
		TLALPAN	PEDREGAL DE SAN NICOLAS 1A S	PERSONA	1	2,372.03
		TLALPAN	PEDREGAL DE SAN NICOLAS 1A SE	PERSONA	15	35,580.38
		TLALPAN	PEDREGAL DE SAN NICOLAS 1RA S	PERSONA	2	4,744.05
		TLALPAN	PEDREGAL DE SAN NICOLAS 2A SI	PERSONA	3	7,116.08
		TLALPAN	PEDREGAL DE SAN NICOLAS 2DA	PERSONA	1	2,372.03
		TLALPAN	PEDREGAL DE SAN NICOLAS 3A SI	PERSONA	4	9,488.10
		TLALPAN	PEDREGAL DE SAN NICOLAS 3RA	PERSONA	1	2,372.03
		TLALPAN	PEDREGAL DE SAN NICOLAS 4A S	PERSONA	4	9,488.10
		TLALPAN	PEDREGAL DE SAN NICOLÁS 4A S	PERSONA	1	2,372.03
		TLALPAN	PEDREGAL DE SAN NICOLAS 5A SI	PERSONA	16	37,952.41
		TLALPAN	PEDREGAL DE SAN NICOLÁS 5A SI	PERSONA	35	83,020.89
		TLALPAN	PEDREGAL DE SAN NICOLAS TOTO	PERSONA	1	2,372.03
		TLALPAN	PEDREGAL DE SANTA URSULA	PERSONA	1	2,372.03
		TLALPAN	PEDREGAL DE SANTA URSULA XIT	PERSONA	10	23,720.25
		TLALPAN	PEDREGAL DE STA URSULA XI	PERSONA	1	2,372.03
		TLALPAN	PLAN DE AYALA	PERSONA	3	7,116.08
		TLALPAN	POPULAR SANTA TERESA	PERSONA	15	35,580.38
		TLALPAN	PRIMAVERA	PERSONA	6	14,232.15
		TLALPAN	PRIMAVERA C REAL SAN ANDRES	PERSONA	1	2,372.03
		TLALPAN	PROGRESO DE TLALPAN	PERSONA	1	2,372.03
		TLALPAN	PUEBLO QUIETO	PERSONA	12	28,464.31
		TLALPAN	PUEBLO SAN MIGUEL AJUSCO	PERSONA	2	4,744.05
		TLALPAN	RESIDENCIAL INSURGENTES SUR I	PERSONA	1	2,372.03
		TLALPAN	RINCON DE DON FELIPE	PERSONA	1	2,372.03
		TLALPAN	RINCON DEL MIRADOR II	PERSONA	1	2,372.03
		TLALPAN	RINCONADA LAS HADAS	PERSONA	2	4,744.05
		TLALPAN	ROCA DE CRISTAL	PERSONA	2	4,744.05
		TLALPAN	ROMULO SANCHEZ MIRELES	PERSONA	3	7,116.08
		TLALPAN	SAN ANDRES TOTOLTEPEC	PERSONA	35	83,020.89
		TLALPAN	SAN ANDRÉS TOTOLTEPEC	PERSONA	17	40,324.43
		TLALPAN	SAN BARTOLO CHICO COAPA	PERSONA	1	2,372.03
		TLALPAN	SAN BARTOLO EL CHICO	PERSONA	4	9,488.10
		TLALPAN	SAN FERNANDO	PERSONA	1	2,372.03
		TLALPAN	SAN JOSE TEXIMILPA PALMA Y C	PERSONA	1	2,372.03
		TLALPAN	SAN JUAN TEPEXIMILPA	PERSONA	29	68,788.74

III.5 PROGRAMAS QUE OTORGAN SUBSIDIOS Y APOYOS A LA POBLACIÓN

DENOMINACIÓN DEL PROGRAMA [1/]	FECHA DE PUBLICACIÓN DE REGLAS DE OPERACIÓN	DELEGACIÓN	COLONIA	BENEFICIARIO		PRESUPUESTO EJERCIDO (Pesos con dos decimales)
				TIPO	TOTAL	
SISTEMA PARA EL DESARROLLO INTEGRAL DE LA FAMILIA						
		TLALPAN	SAN LORENZO HUIPULCO	PERSONA	6	14,232.15
		TLALPAN	SAN MIGUEL AJUSCO	PERSONA	96	227,714.44
		TLALPAN	SAN MIGUEL TEHUISCO	PERSONA	1	2,372.03
		TLALPAN	SAN MIGUEL TEHUIZCO	PERSONA	1	2,372.03
		TLALPAN	SAN MIGUEL TOPILEJO	PERSONA	66	156,553.68
		TLALPAN	SAN MIGUEL XICALCO	PERSONA	59	139,949.50
		TLALPAN	SAN NICOLAS 2	PERSONA	3	7,116.08
		TLALPAN	SAN NICOLAS II	PERSONA	6	14,232.15
		TLALPAN	SAN PEDRO APOSTOL	PERSONA	1	2,372.03
		TLALPAN	SAN PEDRO MARTIR	PERSONA	21	49,812.53
		TLALPAN	SAN PEDRO MÁRTIR	PERSONA	7	16,604.18
		TLALPAN	SANTA URSULA COAPA	PERSONA	1	2,372.03
		TLALPAN	SANTA URSULA XITLA	PERSONA	9	21,348.23
		TLALPAN	SANTISIMA TRINIDAD	PERSONA	4	9,488.10
		TLALPAN	SANTO TOMAS AJUSCO	PERSONA	50	118,601.27
		TLALPAN	SOLIDARIDAD	PERSONA	1	2,372.03
		TLALPAN	TECORRAL	PERSONA	1	2,372.03
		TLALPAN	TEMASCALILLO	PERSONA	1	2,372.03
		TLALPAN	TEPETITLA EL ALTO	PERSONA	2	4,744.05
		TLALPAN	TEPETLICA EL ALTO	PERSONA	1	2,372.03
		TLALPAN	TEPETONGO	PERSONA	4	9,488.10
		TLALPAN	TEPEXIMILPA	PERSONA	8	18,976.20
		TLALPAN	TEPEXIMILPA LA PAZ	PERSONA	1	2,372.03
		TLALPAN	TEPEXIMILPA PAZ	PERSONA	1	2,372.03
		TLALPAN	TETECALA	PERSONA	1	2,372.03
		TLALPAN	TEXCALTENCO	PERSONA	5	11,860.13
		TLALPAN	TLALCOLIGIA	PERSONA	17	40,324.43
		TLALPAN	TLALMILLE	PERSONA	2	4,744.05
		TLALPAN	TLALPAN	PERSONA	3	7,116.08
		TLALPAN	TLALPAN CENTRO	PERSONA	2	4,744.05
		TLALPAN	TLAXCALTENCO LA MESA	PERSONA	2	4,744.05
		TLALPAN	TORRES DE PADIERNA	PERSONA	16	37,952.41
		TLALPAN	VALLE VERDE	PERSONA	1	2,372.03
		TLALPAN	VICENTINA	PERSONA	1	2,372.03
		TLALPAN	VISTAS DEL PEDREGAL	PERSONA	11	26,092.28
		TLALPAN	VISTAS DEL VALLE	PERSONA	1	2,372.03
		TLALPAN	VIVEROS COATECTLAN	PERSONA	3	7,116.08
		TLALPAN	VIVEROS COATECTLÁN	PERSONA	1	2,372.03
		TLALPAN	VIVEROS CUATETLAN	PERSONA	1	2,372.03
		TLALPAN	VIVEROS CUAUTETLAN	PERSONA	1	2,372.03
		TLALPAN	VIVEROS DE COATECTLAN	PERSONA	1	2,372.03
		TLALPAN	VIVEROS DE COATETLAN PUEBLO	PERSONA	1	2,372.03
		TLALPAN	ZACATON	PERSONA	7	16,604.18
		TLALPAN	ZAPOTE 1	PERSONA	2	4,744.05
		VENUSTIANO CARRANZA	1° DE MAYO	PERSONA	12	28,464.31
		VENUSTIANO CARRANZA	10 DE MAYO	PERSONA	11	26,092.28
		VENUSTIANO CARRANZA	1RO DE MAYO	PERSONA	6	14,232.15
		VENUSTIANO CARRANZA	20 DE NOVIEMBRE	PERSONA	64	151,809.63
		VENUSTIANO CARRANZA	20 DE NOVIEMBRE 5TO TRAMO	PERSONA	2	4,744.05

III.5 PROGRAMAS QUE OTORGAN SUBSIDIOS Y APOYOS A LA POBLACIÓN

DENOMINACIÓN DEL PROGRAMA [1]	FECHA DE PUBLICACIÓN DE REGLAS DE OPERACIÓN	DELEGACIÓN	COLONIA	BENEFICIARIO		PRESUPUESTO EJERCIDO (Pesos con dos decimales)
				TIPO	TOTAL	
SISTEMA PARA EL DESARROLLO INTEGRAL DE LA FAMILIA						
		VENUSTIANO CARRANZA	24 DE ABRIL	PERSONA	7	16,604.18
		VENUSTIANO CARRANZA	4 ARBOLES	PERSONA	2	4,744.05
		VENUSTIANO CARRANZA	4 ÁRBOLES	PERSONA	5	11,860.13
		VENUSTIANO CARRANZA	5O TRAMO 20 DE NOVIEMBRE	PERSONA	5	11,860.13
		VENUSTIANO CARRANZA	5TO TRAMO 20 DE NOVIEMBRE	PERSONA	1	2,372.03
		VENUSTIANO CARRANZA	7 DE JULIO	PERSONA	10	23,720.25
		VENUSTIANO CARRANZA	AARON SAENZ	PERSONA	2	4,744.05
		VENUSTIANO CARRANZA	AARÓN SÁENZ	PERSONA	1	2,372.03
		VENUSTIANO CARRANZA	ADOLFO LOPEZ MATEOS	PERSONA	26	61,672.66
		VENUSTIANO CARRANZA	ADOLFO LÓPEZ MATEOS	PERSONA	3	7,116.08
		VENUSTIANO CARRANZA	AERONAUTICA MILITAR	PERSONA	6	14,232.15
		VENUSTIANO CARRANZA	AERONÁUTICA MILITAR	PERSONA	7	16,604.18
		VENUSTIANO CARRANZA	AEROPUERTO ARENAL 4 SECCION	PERSONA	1	2,372.03
		VENUSTIANO CARRANZA	AEROPUERTO ARENAL 4ASEC	PERSONA	1	2,372.03
		VENUSTIANO CARRANZA	AEROPUETO ARENAL	PERSONA	1	2,372.03
		VENUSTIANO CARRANZA	ALVARO OBREGON	PERSONA	26	61,672.66
		VENUSTIANO CARRANZA	ÁLVARO OBREGÓN	PERSONA	7	16,604.18
		VENUSTIANO CARRANZA	AMPL CARACOL	PERSONA	1	2,372.03
		VENUSTIANO CARRANZA	AMPLIACION 20 DE NOVIEMBRE	PERSONA	1	2,372.03
		VENUSTIANO CARRANZA	AMPLIACION AVIACION CIVIL	PERSONA	1	2,372.03
		VENUSTIANO CARRANZA	AMPLIACION CARACOL	PERSONA	8	18,976.20
		VENUSTIANO CARRANZA	AMPLIACIÓN CARACOL	PERSONA	1	2,372.03
		VENUSTIANO CARRANZA	AMPLIACION MICHOACANA	PERSONA	1	2,372.03
		VENUSTIANO CARRANZA	AMPLIACIÓN MICHOACANA	PERSONA	1	2,372.03
		VENUSTIANO CARRANZA	AMPLIACION PENITENCIARIA	PERSONA	4	9,488.10
		VENUSTIANO CARRANZA	AMPLIACIÓN PENITENCIARIA	PERSONA	2	4,744.05
		VENUSTIANO CARRANZA	AQUILES SERDAN	PERSONA	10	23,720.25
		VENUSTIANO CARRANZA	AQUILES SERDÁN	PERSONA	2	4,744.05
		VENUSTIANO CARRANZA	ARENAL	PERSONA	6	14,232.15
		VENUSTIANO CARRANZA	ARENAL 1A SECCION	PERSONA	24	56,928.61
		VENUSTIANO CARRANZA	ARENAL 1A SECCIÓN	PERSONA	8	18,976.20
		VENUSTIANO CARRANZA	ARENAL 2A SECCION	PERSONA	2	4,744.05
		VENUSTIANO CARRANZA	ARENAL 3A SECCION	PERSONA	13	30,836.33
		VENUSTIANO CARRANZA	ARENAL 3A SECCIÓN	PERSONA	2	4,744.05
		VENUSTIANO CARRANZA	ARENAL 4A SECCION	PERSONA	30	71,160.76
		VENUSTIANO CARRANZA	ARENAL 4TA SEC	PERSONA	1	2,372.03
		VENUSTIANO CARRANZA	ARENAL 4TA SECC	PERSONA	1	2,372.03
		VENUSTIANO CARRANZA	ARENAL 4TA SECCION	PERSONA	1	2,372.03
		VENUSTIANO CARRANZA	ARENAL PUERTO AEREO	PERSONA	11	26,092.28
		VENUSTIANO CARRANZA	ARENAL PUERTO AÉREO	PERSONA	10	23,720.25
		VENUSTIANO CARRANZA	ARTES GRAFICAS	PERSONA	39	92,508.99
		VENUSTIANO CARRANZA	AVIACION CIVIL	PERSONA	10	23,720.25
		VENUSTIANO CARRANZA	AVIACIÓN CIVIL	PERSONA	4	9,488.10
		VENUSTIANO CARRANZA	AZTECA	PERSONA	15	35,580.38
		VENUSTIANO CARRANZA	CARACOL	PERSONA	26	61,672.66
		VENUSTIANO CARRANZA	CENTRO	PERSONA	7	16,604.18
		VENUSTIANO CARRANZA	CUATRO ARBOLES	PERSONA	4	9,488.10
		VENUSTIANO CARRANZA	CUCHILLA PANTITLAN	PERSONA	42	99,625.07
		VENUSTIANO CARRANZA	DAMIAN CARMONA	PERSONA	9	21,348.23

III.5 PROGRAMAS QUE OTORGAN SUBSIDIOS Y APOYOS A LA POBLACIÓN

DENOMINACIÓN DEL PROGRAMA [1]	FECHA DE PUBLICACIÓN DE REGLAS DE OPERACIÓN	DELEGACIÓN	COLONIA	BENEFICIARIO		PRESUPUESTO EJERCIDO (Pesos con dos decimales)
				TIPO	TOTAL	
SISTEMA PARA EL DESARROLLO INTEGRAL DE LA FAMILIA						
		VENUSTIANO CARRANZA	DAMIÁN CARMONA	PERSONA	1	2,372.03
		VENUSTIANO CARRANZA	DEL PARQUE	PERSONA	17	40,324.43
		VENUSTIANO CARRANZA	EL ARENAL 1A SECCION	PERSONA	6	14,232.15
		VENUSTIANO CARRANZA	EL ARENAL 3A SECCION	PERSONA	4	9,488.10
		VENUSTIANO CARRANZA	EL ARENAL 4A SECC	PERSONA	1	2,372.03
		VENUSTIANO CARRANZA	EL ARENAL 4A SECCION	PERSONA	8	18,976.20
		VENUSTIANO CARRANZA	EL ARENAL 4TA SECC	PERSONA	1	2,372.03
		VENUSTIANO CARRANZA	EL CARACOL	PERSONA	1	2,372.03
		VENUSTIANO CARRANZA	EL PARQUE	PERSONA	6	14,232.15
		VENUSTIANO CARRANZA	EMILIO CARRANZA	PERSONA	14	33,208.36
		VENUSTIANO CARRANZA	ESCUELA DE TIRO	PERSONA	1	2,372.03
		VENUSTIANO CARRANZA	FEDERAL	PERSONA	43	101,997.09
		VENUSTIANO CARRANZA	FELIPE ANGELES	PERSONA	5	11,860.13
		VENUSTIANO CARRANZA	FELIPE ÁNGELES	PERSONA	1	2,372.03
		VENUSTIANO CARRANZA	FIVIPORT SECC VII ARENAL	PERSONA	1	2,372.03
		VENUSTIANO CARRANZA	FRACCIONAMIENTO AEROPUERTO	PERSONA	1	2,372.03
		VENUSTIANO CARRANZA	GENERAL IGNACIO ZARAGOZA	PERSONA	27	64,044.69
		VENUSTIANO CARRANZA	GOMEZ FARIAS	PERSONA	2	4,744.05
		VENUSTIANO CARRANZA	IGNACIO ZARAGOZA	PERSONA	15	35,580.38
		VENUSTIANO CARRANZA	INDEPENDENCIA	PERSONA	1	2,372.03
		VENUSTIANO CARRANZA	INDUSTRIAL PUERTO AEREO	PERSONA	1	2,372.03
		VENUSTIANO CARRANZA	JAMAICA	PERSONA	12	28,464.31
		VENUSTIANO CARRANZA	JANITZIO	PERSONA	8	18,976.20
		VENUSTIANO CARRANZA	JARDIN BALBUENA	PERSONA	87	206,366.21
		VENUSTIANO CARRANZA	JARDÍN BALBUENA	PERSONA	27	64,044.69
		VENUSTIANO CARRANZA	JARDIN BALBUENA 1A SECC	PERSONA	1	2,372.03
		VENUSTIANO CARRANZA	KENNEDY	PERSONA	3	7,116.08
		VENUSTIANO CARRANZA	LORENZO BOTURINI	PERSONA	39	92,508.99
		VENUSTIANO CARRANZA	LORENZO BUTURINI	PERSONA	1	2,372.03
		VENUSTIANO CARRANZA	MAGALENA MIXIUHCA	PERSONA	1	2,372.03
		VENUSTIANO CARRANZA	MAGDALENA MIXHUCA	PERSONA	55	130,461.40
		VENUSTIANO CARRANZA	MAGDALENA MIXIUHCA	PERSONA	82	194,506.09
		VENUSTIANO CARRANZA	MERCED BALBUENA	PERSONA	53	125,717.35
		VENUSTIANO CARRANZA	MICHOACANA	PERSONA	3	7,116.08
		VENUSTIANO CARRANZA	MOCTEZUMA	PERSONA	5	11,860.13
		VENUSTIANO CARRANZA	MOCTEZUMA 1A SECCION	PERSONA	23	54,556.58
		VENUSTIANO CARRANZA	MOCTEZUMA 1A SECCIÓN	PERSONA	22	52,184.56
		VENUSTIANO CARRANZA	MOCTEZUMA 2A SECCION	PERSONA	73	173,157.86
		VENUSTIANO CARRANZA	MOCTEZUMA 2A SECCIÓN	PERSONA	27	64,044.69
		VENUSTIANO CARRANZA	MOCTEZUMA 2DA SECCION	PERSONA	6	14,232.15
		VENUSTIANO CARRANZA	MOCTEZUMA PRIMERA SECCION	PERSONA	1	2,372.03
		VENUSTIANO CARRANZA	MORELOS	PERSONA	144	341,571.66
		VENUSTIANO CARRANZA	NICOLAS BRAVO	PERSONA	5	11,860.13
		VENUSTIANO CARRANZA	OBREGON	PERSONA	5	11,860.13
		VENUSTIANO CARRANZA	PENITENCIARIA	PERSONA	13	30,836.33
		VENUSTIANO CARRANZA	PENON DE LOS BANOS	PERSONA	9	21,348.23
		VENUSTIANO CARRANZA	PENON DE LOS BAÑOS	PERSONA	1	2,372.03
		VENUSTIANO CARRANZA	PENSADOR MEXICANO	PERSONA	34	80,648.86
		VENUSTIANO CARRANZA	PEÑON DE LOS BAÑOS	PERSONA	3	7,116.08

III.5 PROGRAMAS QUE OTORGAN SUBSIDIOS Y APOYOS A LA POBLACIÓN

DENOMINACIÓN DEL PROGRAMA [1]	FECHA DE PUBLICACIÓN DE REGLAS DE OPERACIÓN	DELEGACIÓN	COLONIA	BENEFICIARIO		PRESUPUESTO EJERCIDO (Pesos con dos decimales)
				TIPO	TOTAL	
SISTEMA PARA EL DESARROLLO INTEGRAL DE LA FAMILIA						
		VENUSTIANO CARRANZA	PEÑÓN DE LOS BAÑOS	PERSONA	7	16,604.18
		VENUSTIANO CARRANZA	POPULAR RASTRO	PERSONA	9	21,348.23
		VENUSTIANO CARRANZA	PRIMERO DE MAYO	PERSONA	3	7,116.08
		VENUSTIANO CARRANZA	PROGRESISTA	PERSONA	5	11,860.13
		VENUSTIANO CARRANZA	PUEBLA	PERSONA	14	33,208.36
		VENUSTIANO CARRANZA	PUEBLO DE LA MAGDALENA MIXIU	PERSONA	10	23,720.25
		VENUSTIANO CARRANZA	PUEBLO MAGDALENA MIXIUHCA	PERSONA	3	7,116.08
		VENUSTIANO CARRANZA	REVOLUCION	PERSONA	32	75,904.81
		VENUSTIANO CARRANZA	REVOLUCIÓN	PERSONA	7	16,604.18
		VENUSTIANO CARRANZA	ROMERO RUBIO	PERSONA	85	201,622.16
		VENUSTIANO CARRANZA	SANTA CRUZ AVIACION	PERSONA	5	11,860.13
		VENUSTIANO CARRANZA	SANTA CRUZ AVIACIÓN	PERSONA	3	7,116.08
		VENUSTIANO CARRANZA	SEVILLA	PERSONA	18	42,696.46
		VENUSTIANO CARRANZA	SIMON BOLIVAR	PERSONA	18	42,696.46
		VENUSTIANO CARRANZA	SIMÓN BOLÍVAR	PERSONA	7	16,604.18
		VENUSTIANO CARRANZA	TRONCOSO	PERSONA	1	2,372.03
		VENUSTIANO CARRANZA	VALENTIN GOMEZ FARIAS	PERSONA	13	30,836.33
		VENUSTIANO CARRANZA	VALENTÍN GÓMEZ FARIAS	PERSONA	4	9,488.10
		VENUSTIANO CARRANZA	VALLE GOMEZ	PERSONA	30	71,160.76
		VENUSTIANO CARRANZA	VALLE GÓMEZ	PERSONA	11	26,092.28
		VENUSTIANO CARRANZA	VEINTE DE NOVIEMBRE	PERSONA	5	11,860.13
		VENUSTIANO CARRANZA	VENUSTIANO CARRANZA	PERSONA	5	11,860.13
		VENUSTIANO CARRANZA	ZONA CENTRO	PERSONA	48	113,857.22
		XOCHIMILCO	18	PERSONA	3	7,116.08
		XOCHIMILCO	1A SECC LOS CERRILLOS	PERSONA	1	2,372.03
		XOCHIMILCO	2A SECC LOS CERRILLOS	PERSONA	1	2,372.03
		XOCHIMILCO	3 DE MAYO	PERSONA	1	2,372.03
		XOCHIMILCO	3A SECC CERRILLOS	PERSONA	1	2,372.03
		XOCHIMILCO	ALAMOS	PERSONA	1	2,372.03
		XOCHIMILCO	ALCANFORES	PERSONA	1	2,372.03
		XOCHIMILCO	ALCANFORES NATIVITAS	PERSONA	1	2,372.03
		XOCHIMILCO	AMALACACHICO	PERSONA	14	33,208.36
		XOCHIMILCO	AMALACACHICO 1A SECCION	PERSONA	1	2,372.03
		XOCHIMILCO	AMALACACHICO 4A SECCION	PERSONA	1	2,372.03
		XOCHIMILCO	AMALACACHITO	PERSONA	1	2,372.03
		XOCHIMILCO	AMP NATIVITAS LA JOYA	PERSONA	1	2,372.03
		XOCHIMILCO	AMPL NATIVITAS LA JOYA	PERSONA	1	2,372.03
		XOCHIMILCO	AMPLIACION LA PENITA	PERSONA	1	2,372.03
		XOCHIMILCO	AMPLIACION NATIVITAS	PERSONA	11	26,092.28
		XOCHIMILCO	AMPLIACIÓN NATIVITAS	PERSONA	4	9,488.10
		XOCHIMILCO	AMPLIACION NATIVITAS LA JOYA	PERSONA	8	18,976.20
		XOCHIMILCO	AMPLIACION NATIVITAS LAJOYA	PERSONA	1	2,372.03
		XOCHIMILCO	AMPLIACION SAN MARCOS	PERSONA	4	9,488.10
		XOCHIMILCO	AMPLIACION SAN MARCOS NORTE	PERSONA	43	101,997.09
		XOCHIMILCO	AMPLIACIÓN SAN MARCOS NORTE	PERSONA	8	18,976.20
		XOCHIMILCO	AMPLIACION TEPEPAN	PERSONA	8	18,976.20
		XOCHIMILCO	AMPLIACIÓN TEPEPAN	PERSONA	3	7,116.08
		XOCHIMILCO	ANO DE JUAREZ	PERSONA	4	9,488.10
		XOCHIMILCO	AÑO DE JUÁREZ	PERSONA	1	2,372.03

III.5 PROGRAMAS QUE OTORGAN SUBSIDIOS Y APOYOS A LA POBLACIÓN

DENOMINACIÓN DEL PROGRAMA [1]	FECHA DE PUBLICACIÓN DE REGLAS DE OPERACIÓN	DELEGACIÓN	COLONIA	BENEFICIARIO		PRESUPUESTO EJERCIDO (Pesos con dos decimales)
				TIPO	TOTAL	
SISTEMA PARA EL DESARROLLO INTEGRAL DE LA FAMILIA						
		XOCHIMILCO	ARENAL SAN MATEO XALPA PUEB	PERSONA	1	2,372.03
		XOCHIMILCO	BARRIO 18	PERSONA	15	35,580.38
		XOCHIMILCO	BARRIO BELEN	PERSONA	2	4,744.05
		XOCHIMILCO	BARRIO BELÉN	PERSONA	2	4,744.05
		XOCHIMILCO	BARRIO CALPULCO	PERSONA	1	2,372.03
		XOCHIMILCO	BARRIO CALTOCAN	PERSONA	1	2,372.03
		XOCHIMILCO	BARRIO CALTONGO	PERSONA	1	2,372.03
		XOCHIMILCO	BARRIO CALYEQUITA	PERSONA	8	18,976.20
		XOCHIMILCO	BARRIO DEL PUENTE	PERSONA	1	2,372.03
		XOCHIMILCO	BARRIO LA ASUNCION	PERSONA	2	4,744.05
		XOCHIMILCO	BARRIO LA CONCEPCION TLACOA	PERSONA	6	14,232.15
		XOCHIMILCO	BARRIO LA SANTISIMA	PERSONA	2	4,744.05
		XOCHIMILCO	BARRIO LA TABLA	PERSONA	1	2,372.03
		XOCHIMILCO	BARRIO LAS CRUCES	PERSONA	2	4,744.05
		XOCHIMILCO	BARRIO LOS REYES	PERSONA	1	2,372.03
		XOCHIMILCO	BARRIO SAN ANTONIO	PERSONA	2	4,744.05
		XOCHIMILCO	BARRIO SAN CRISTOBAL	PERSONA	7	16,604.18
		XOCHIMILCO	BARRIO SAN CRISTÓBAL	PERSONA	6	14,232.15
		XOCHIMILCO	BARRIO SAN DIEGO	PERSONA	3	7,116.08
		XOCHIMILCO	BARRIO SAN ESTEBAN	PERSONA	2	4,744.05
		XOCHIMILCO	BARRIO SAN JUAN	PERSONA	16	37,952.41
		XOCHIMILCO	BARRIO SAN JUAN MINAS	PERSONA	1	2,372.03
		XOCHIMILCO	BARRIO SAN JUAN MOYOTEPEC	PERSONA	2	4,744.05
		XOCHIMILCO	BARRIO SAN LORENZO	PERSONA	12	28,464.31
		XOCHIMILCO	BARRIO SAN MARCOS	PERSONA	8	18,976.20
		XOCHIMILCO	BARRIO SAN PEDRO	PERSONA	1	2,372.03
		XOCHIMILCO	BARRIO SAN SEBASTIAN	PERSONA	1	2,372.03
		XOCHIMILCO	BARRIO TETITLA	PERSONA	3	7,116.08
		XOCHIMILCO	BARRIO XALTOCAN	PERSONA	45	106,741.14
		XOCHIMILCO	BOSQUE RESIDENCIAL DEL SUR	PERSONA	1	2,372.03
		XOCHIMILCO	CALTONGO	PERSONA	14	33,208.36
		XOCHIMILCO	CALYECAC TULYEHUALCO	PERSONA	1	2,372.03
		XOCHIMILCO	CALYEQUITA	PERSONA	4	9,488.10
		XOCHIMILCO	CEBADA SAN LORENZO	PERSONA	1	2,372.03
		XOCHIMILCO	CERILLOS 3A SECC	PERSONA	2	4,744.05
		XOCHIMILCO	CERRILLOS 2A SECCION	PERSONA	1	2,372.03
		XOCHIMILCO	CERRILLOS 2DA SECCION	PERSONA	1	2,372.03
		XOCHIMILCO	CERRILLOS PRIMERA SECCION	PERSONA	12	28,464.31
		XOCHIMILCO	CERRILLOS PRIMERA SECCIÓN	PERSONA	26	61,672.66
		XOCHIMILCO	CERRILLOS SEGUNDA SECCION	PERSONA	7	16,604.18
		XOCHIMILCO	CERRILLOS TERCERA SECCION	PERSONA	13	30,836.33
		XOCHIMILCO	CERRO GRANDE	PERSONA	1	2,372.03
		XOCHIMILCO	CERRO GRANDE SAN LUCAS	PERSONA	1	2,372.03
		XOCHIMILCO	CHALMA	PERSONA	1	2,372.03
		XOCHIMILCO	CHILILICO	PERSONA	1	2,372.03
		XOCHIMILCO	COATEPEXCALCO	PERSONA	1	2,372.03
		XOCHIMILCO	CRISTO REY	PERSONA	8	18,976.20
		XOCHIMILCO	CUAMEZOC	PERSONA	2	4,744.05
		XOCHIMILCO	CUITLAHUAC	PERSONA	2	4,744.05

III.5 PROGRAMAS QUE OTORGAN SUBSIDIOS Y APOYOS A LA POBLACIÓN

DENOMINACIÓN DEL PROGRAMA [1]	FECHA DE PUBLICACIÓN DE REGLAS DE OPERACIÓN	DELEGACIÓN	COLONIA	BENEFICIARIO		PRESUPUESTO EJERCIDO (Pesos con dos decimales)
				TIPO	TOTAL	
SISTEMA PARA EL DESARROLLO INTEGRAL DE LA FAMILIA						
		XOCHIMILCO	DE SAN CRISTOBAL	PERSONA	1	2,372.03
		XOCHIMILCO	DE SAN FRANCISCO TLALNEPANT	PERSONA	1	2,372.03
		XOCHIMILCO	DEL CARMEN	PERSONA	30	71,160.76
		XOCHIMILCO	DEL CARMEN TULYEHUALCO	PERSONA	2	4,744.05
		XOCHIMILCO	DUAZNOTITLA	PERSONA	1	2,372.03
		XOCHIMILCO	EJIDO SANTA CRUZ XOCHITEPEC	PERSONA	2	4,744.05
		XOCHIMILCO	EL ARENAL	PERSONA	2	4,744.05
		XOCHIMILCO	EL ARENAL PUEBLO SAN MATEO X	PERSONA	1	2,372.03
		XOCHIMILCO	EL CAPULIN	PERSONA	12	28,464.31
		XOCHIMILCO	EL CAPULÍN	PERSONA	8	18,976.20
		XOCHIMILCO	EL CAPULIN NATIVITAS	PERSONA	1	2,372.03
		XOCHIMILCO	EL CARMEN	PERSONA	4	9,488.10
		XOCHIMILCO	EL CEDRO SAN ANDRES AHUAYUC	PERSONA	2	4,744.05
		XOCHIMILCO	EL JAZMIN	PERSONA	7	16,604.18
		XOCHIMILCO	EL JAZMIN NATIVITAS	PERSONA	1	2,372.03
		XOCHIMILCO	EL JAZMIN PUEBLO SANTA MARIA	PERSONA	1	2,372.03
		XOCHIMILCO	EL JAZMIN SANTA MARIA NATIVIT	PERSONA	1	2,372.03
		XOCHIMILCO	EL MIRADOR	PERSONA	5	11,860.13
		XOCHIMILCO	EL MIRADOR 2A SECCION	PERSONA	4	9,488.10
		XOCHIMILCO	EL MIRADOR 2A SECCIÓN	PERSONA	13	30,836.33
		XOCHIMILCO	EL MIRADOR 2A SECCION DEL PUE	PERSONA	1	2,372.03
		XOCHIMILCO	EL MIRADOR I	PERSONA	1	2,372.03
		XOCHIMILCO	EL MIRADOR II	PERSONA	1	2,372.03
		XOCHIMILCO	EL MIRADOR TULYEHUALCO	PERSONA	2	4,744.05
		XOCHIMILCO	EL PARAISO	PERSONA	1	2,372.03
		XOCHIMILCO	EL PEDREGAL	PERSONA	1	2,372.03
		XOCHIMILCO	EL RANCHITO	PERSONA	2	4,744.05
		XOCHIMILCO	EL SACRIFICIO	PERSONA	1	2,372.03
		XOCHIMILCO	EL SACRIFICIO CHIQUIMOLA	PERSONA	1	2,372.03
		XOCHIMILCO	GUADALUPE	PERSONA	2	4,744.05
		XOCHIMILCO	GUADALUPE PUEBLO SAN MATEO	PERSONA	1	2,372.03
		XOCHIMILCO	GUADALUPITA	PERSONA	1	2,372.03
		XOCHIMILCO	HUEYTEPEC LA HERRADURA	PERSONA	1	2,372.03
		XOCHIMILCO	HUICHAPAN	PERSONA	3	7,116.08
		XOCHIMILCO	JAZMIN NATIVAS	PERSONA	1	2,372.03
		XOCHIMILCO	JOYA DE VARGAS	PERSONA	1	2,372.03
		XOCHIMILCO	JOYA DE VARGAS NATIVITAS	PERSONA	1	2,372.03
		XOCHIMILCO	JOYA VARGAS	PERSONA	1	2,372.03
		XOCHIMILCO	LA ASUNCION	PERSONA	5	11,860.13
		XOCHIMILCO	LA CANADA	PERSONA	2	4,744.05
		XOCHIMILCO	LA CAÑADA	PERSONA	1	2,372.03
		XOCHIMILCO	LA CEBADA	PERSONA	7	16,604.18
		XOCHIMILCO	LA CEBADA SAN LORENZO	PERSONA	15	35,580.38
		XOCHIMILCO	LA CONCEPCION TLACOAPA	PERSONA	4	9,488.10
		XOCHIMILCO	LA CONCHA	PERSONA	6	14,232.15
		XOCHIMILCO	LA CONCHITA	PERSONA	1	2,372.03
		XOCHIMILCO	LA GALLERA	PERSONA	1	2,372.03
		XOCHIMILCO	LA GUADALUPITA	PERSONA	3	7,116.08
		XOCHIMILCO	LA HERRADURA HUEYTEPEC	PERSONA	4	9,488.10

III.5 PROGRAMAS QUE OTORGAN SUBSIDIOS Y APOYOS A LA POBLACIÓN

DENOMINACIÓN DEL PROGRAMA [1/]	FECHA DE PUBLICACIÓN DE REGLAS DE OPERACIÓN	DELEGACIÓN	COLONIA	BENEFICIARIO		PRESUPUESTO EJERCIDO (Pesos con dos decimales)
				TIPO	TOTAL	
SISTEMA PARA EL DESARROLLO INTEGRAL DE LA FAMILIA						
		XOCHIMILCO	LA JOYA	PERSONA	1	2,372.03
		XOCHIMILCO	LA LOMA	PERSONA	2	4,744.05
		XOCHIMILCO	LA LUPITA	PERSONA	3	7,116.08
		XOCHIMILCO	LA LUPITA PUEBLO DE SANTIAGO	PERSONA	1	2,372.03
		XOCHIMILCO	LA NORIA	PERSONA	1	2,372.03
		XOCHIMILCO	LA PENITA	PERSONA	6	14,232.15
		XOCHIMILCO	LA PENITA NATIVITAS	PERSONA	1	2,372.03
		XOCHIMILCO	LA PEÑITA	PERSONA	1	2,372.03
		XOCHIMILCO	LA PLANTA	PERSONA	1	2,372.03
		XOCHIMILCO	LA PLANTA STA CRUZ ACALPIXCA	PERSONA	1	2,372.03
		XOCHIMILCO	LA SANTISIMA	PERSONA	2	4,744.05
		XOCHIMILCO	LA TABLA	PERSONA	2	4,744.05
		XOCHIMILCO	LA TABLA SANTA CRUZ ACALPIXC	PERSONA	1	2,372.03
		XOCHIMILCO	LAS ANIMAS	PERSONA	5	11,860.13
		XOCHIMILCO	LAS CRUCES	PERSONA	1	2,372.03
		XOCHIMILCO	LAS MESITAS	PERSONA	7	16,604.18
		XOCHIMILCO	LAS PERITAS	PERSONA	1	2,372.03
		XOCHIMILCO	LOMAS DE NATIVITAS	PERSONA	4	9,488.10
		XOCHIMILCO	LOMAS DE TONALCO	PERSONA	5	11,860.13
		XOCHIMILCO	LOS CERRILLOS	PERSONA	2	4,744.05
		XOCHIMILCO	LOS CERRILLOS 1A SECC	PERSONA	1	2,372.03
		XOCHIMILCO	LOS CERRILLOS 1A SECCION	PERSONA	1	2,372.03
		XOCHIMILCO	LOS CERRILLOS 2A SECC	PERSONA	1	2,372.03
		XOCHIMILCO	LOS CERRILLOS 2DA SECC	PERSONA	1	2,372.03
		XOCHIMILCO	LOS CERRILLOS 2DA SECCION	PERSONA	1	2,372.03
		XOCHIMILCO	LOS CERRILLOS 3A SECC	PERSONA	1	2,372.03
		XOCHIMILCO	LOS CERRILLOS 3ERA SECCION	PERSONA	1	2,372.03
		XOCHIMILCO	LOS CERRILLOS 3RA SEC	PERSONA	1	2,372.03
		XOCHIMILCO	LOS CERRILLOS 3RA SECCION	PERSONA	1	2,372.03
		XOCHIMILCO	LOS CERRILLOS SEGUNDA SECCIC	PERSONA	2	4,744.05
		XOCHIMILCO	LOS REYES	PERSONA	1	2,372.03
		XOCHIMILCO	MESITAS	PERSONA	1	2,372.03
		XOCHIMILCO	MORAL TEXMIOCA	PERSONA	1	2,372.03
		XOCHIMILCO	MOYOCALCO PUEBLO SANTIAGO	PERSONA	1	2,372.03
		XOCHIMILCO	NATIVITAS	PERSONA	28	66,416.71
		XOCHIMILCO	NATIVITAS LA JOYA	PERSONA	16	37,952.41
		XOCHIMILCO	NINOS HEROES PUEBLO SAN LUIS	PERSONA	1	2,372.03
		XOCHIMILCO	NOCHICALA	PERSONA	1	2,372.03
		XOCHIMILCO	OLIVAR SANTA MARIA	PERSONA	11	26,092.28
		XOCHIMILCO	OLIVAR SANTA MARIA TULYEHUA	PERSONA	2	4,744.05
		XOCHIMILCO	PARAJE AMALACACHICO	PERSONA	1	2,372.03
		XOCHIMILCO	PARAJE ATEXCAPA	PERSONA	1	2,372.03
		XOCHIMILCO	PARAJE CUARTOSTITLA	PERSONA	1	2,372.03
		XOCHIMILCO	PARAJE LA JOYA CHICA	PERSONA	1	2,372.03
		XOCHIMILCO	PARAJE TLACHIULTEPEC	PERSONA	9	21,348.23
		XOCHIMILCO	PARAJE TOLTENCO	PERSONA	1	2,372.03
		XOCHIMILCO	PARAJE TOTENCO	PERSONA	1	2,372.03
		XOCHIMILCO	PEDREGAL	PERSONA	2	4,744.05
		XOCHIMILCO	PEDREGAL DE SAN FRANCISCO	PERSONA	8	18,976.20

III.5 PROGRAMAS QUE OTORGAN SUBSIDIOS Y APOYOS A LA POBLACIÓN

DENOMINACIÓN DEL PROGRAMA [1]	FECHA DE PUBLICACIÓN DE REGLAS DE OPERACIÓN	DELEGACIÓN	COLONIA	BENEFICIARIO		PRESUPUESTO EJERCIDO (Pesos con dos decimales)
				TIPO	TOTAL	
SISTEMA PARA EL DESARROLLO INTEGRAL DE LA FAMILIA						
		XOCHIMILCO	PEDREGAL PUEBLO SAN FRANCIS	PERSONA	1	2,372.03
		XOCHIMILCO	PEDREGAL PUEBLO SAN FRANCIS	PERSONA	1	2,372.03
		XOCHIMILCO	PEDREGALSAN FRANCISCO TLALN	PERSONA	1	2,372.03
		XOCHIMILCO	PJE TOLTENCO SECC I	PERSONA	1	2,372.03
		XOCHIMILCO	POTRERO DE SAN BERNARDINO	PERSONA	9	21,348.23
		XOCHIMILCO	POTRERO SAN BERNARDINO	PERSONA	1	2,372.03
		XOCHIMILCO	PUEBLO SAN LUCAS XOCHIMANCA	PERSONA	1	2,372.03
		XOCHIMILCO	PUEBLO SANTA CRUZ ACALPIXCA	PERSONA	2	4,744.05
		XOCHIMILCO	PUEBLO TEPEPAN	PERSONA	1	2,372.03
		XOCHIMILCO	QUIRINO MENDOZA	PERSONA	5	11,860.13
		XOCHIMILCO	RANCHO TEJOMULCO	PERSONA	3	7,116.08
		XOCHIMILCO	RINCONADA COAPA	PERSONA	23	54,556.58
		XOCHIMILCO	SAN ANDRES AHUAYUCA	PERSONA	1	2,372.03
		XOCHIMILCO	SAN ANDRES AHUAYUCAN	PERSONA	25	59,300.64
		XOCHIMILCO	SAN ANTONIO	PERSONA	1	2,372.03
		XOCHIMILCO	SAN BARTOLO EL CHICO	PERSONA	2	4,744.05
		XOCHIMILCO	SAN CRISTOBAL	PERSONA	6	14,232.15
		XOCHIMILCO	SAN DIEGO	PERSONA	3	7,116.08
		XOCHIMILCO	SAN ESTEBAN	PERSONA	4	9,488.10
		XOCHIMILCO	SAN ESTEBAN XOCHIMILCO	PERSONA	1	2,372.03
		XOCHIMILCO	SAN FELIPE	PERSONA	5	11,860.13
		XOCHIMILCO	SAN FELIPE DE JESUS	PERSONA	2	4,744.05
		XOCHIMILCO	SAN FRANCISCO CHIQUIMOLA	PERSONA	10	23,720.25
		XOCHIMILCO	SAN FRANCISCO CHIQUIMOLA TUL	PERSONA	1	2,372.03
		XOCHIMILCO	SAN FRANCISCO TLALNEPANTLA	PERSONA	56	132,833.42
		XOCHIMILCO	SAN GREGORIO ATLAP P L CARDE	PERSONA	1	2,372.03
		XOCHIMILCO	SAN GREGORIO ATLAPULCO	PERSONA	116	275,154.95
		XOCHIMILCO	SAN GREGORIO ATLAPULCO BARR	PERSONA	1	2,372.03
		XOCHIMILCO	SAN IGNACIO TLACHIULTEPEC	PERSONA	6	14,232.15
		XOCHIMILCO	SAN ISIDRO	PERSONA	18	42,696.46
		XOCHIMILCO	SAN ISIDRO TULYEHUALCO	PERSONA	2	4,744.05
		XOCHIMILCO	SAN JAUN MINAS SAN GREGORIO	PERSONA	1	2,372.03
		XOCHIMILCO	SAN JERONIMO	PERSONA	7	16,604.18
		XOCHIMILCO	SAN JERÓNIMO	PERSONA	1	2,372.03
		XOCHIMILCO	SAN JERONIMO NATIVITAS	PERSONA	3	7,116.08
		XOCHIMILCO	SAN JERONIMO SANTA MARIA NA	PERSONA	1	2,372.03
		XOCHIMILCO	SAN JOSE	PERSONA	1	2,372.03
		XOCHIMILCO	SAN JOSE OBRERO	PERSONA	9	21,348.23
		XOCHIMILCO	SAN JOSE OBRERO PUEBLO SANT	PERSONA	2	4,744.05
		XOCHIMILCO	SAN JOSE ZACATEPEC	PERSONA	1	2,372.03
		XOCHIMILCO	SAN JUAN	PERSONA	1	2,372.03
		XOCHIMILCO	SAN JUAN DE LOS LAGOS	PERSONA	1	2,372.03
		XOCHIMILCO	SAN JUAN DE LOS LAGOS PEPELA	PERSONA	1	2,372.03
		XOCHIMILCO	SAN JUAN MAYOTEPEC	PERSONA	2	4,744.05
		XOCHIMILCO	SAN JUAN MINAS	PERSONA	3	7,116.08
		XOCHIMILCO	SAN JUAN MINAS SAN GREGORIO	PERSONA	1	2,372.03
		XOCHIMILCO	SAN JUAN MOYOTEPEC	PERSONA	7	16,604.18
		XOCHIMILCO	SAN JUAN TEPEPAN	PERSONA	21	49,812.53
		XOCHIMILCO	SAN JUAN TLAMANCINGO	PERSONA	1	2,372.03

III.5 PROGRAMAS QUE OTORGAN SUBSIDIOS Y APOYOS A LA POBLACIÓN

DENOMINACIÓN DEL PROGRAMA [1]	FECHA DE PUBLICACIÓN DE REGLAS DE OPERACIÓN	DELEGACIÓN	COLONIA	BENEFICIARIO		PRESUPUESTO EJERCIDO (Pesos con dos decimales)
				TIPO	TOTAL	
SISTEMA PARA EL DESARROLLO INTEGRAL DE LA FAMILIA						
		XOCHIMILCO	SAN LORENOZO LA CEBADA	PERSONA	1	2,372.03
		XOCHIMILCO	SAN LORENZO	PERSONA	5	11,860.13
		XOCHIMILCO	SAN LORENZO LA CEBADA	PERSONA	1	2,372.03
		XOCHIMILCO	SAN LORENZO ATEMOAYA	PERSONA	23	54,556.58
		XOCHIMILCO	SAN LORENZO LA CEBADA	PERSONA	84	199,250.14
		XOCHIMILCO	SAN LUCAS ORIENTE	PERSONA	8	18,976.20
		XOCHIMILCO	SAN LUCAS XOCHIMANCA	PERSONA	48	113,857.22
		XOCHIMILCO	SAN LUIS TLAXIALTEMALCO	PERSONA	60	142,321.53
		XOCHIMILCO	SAN LUIS TLAXIALTEMALCO BARR	PERSONA	1	2,372.03
		XOCHIMILCO	SAN MARCOS	PERSONA	6	14,232.15
		XOCHIMILCO	SAN MARCOS NORTE	PERSONA	17	40,324.43
		XOCHIMILCO	SAN MARCOS NORTE AMPLIACION	PERSONA	1	2,372.03
		XOCHIMILCO	SAN MARTIN CABALLERO	PERSONA	2	4,744.05
		XOCHIMILCO	SAN MATEO XALPA	PERSONA	55	130,461.40
		XOCHIMILCO	SAN MATEO XALPA COL SANTA IN	PERSONA	1	2,372.03
		XOCHIMILCO	SAN MIGUEL	PERSONA	1	2,372.03
		XOCHIMILCO	SAN PEDRO	PERSONA	1	2,372.03
		XOCHIMILCO	SAN SEBASTIAN	PERSONA	3	7,116.08
		XOCHIMILCO	SAN SEBASTIAN TULYEHUALCO	PERSONA	3	7,116.08
		XOCHIMILCO	SANTA CECILIA TEPETLAPA	PERSONA	40	94,881.02
		XOCHIMILCO	SANTA CRUZ ACALPIXCA	PERSONA	53	125,717.35
		XOCHIMILCO	SANTA CRUZ ACAPIXTLA	PERSONA	12	28,464.31
		XOCHIMILCO	SANTA CRUZ CHAVARRIETA	PERSONA	5	11,860.13
		XOCHIMILCO	SANTA CRUZ DE GUADALUPE	PERSONA	12	28,464.31
		XOCHIMILCO	SANTA CRUZ TEPEYEGUALI	PERSONA	1	2,372.03
		XOCHIMILCO	SANTA CRUZ XOCHITEPEC	PERSONA	35	83,020.89
		XOCHIMILCO	SANTA INES	PERSONA	4	9,488.10
		XOCHIMILCO	SANTA MARIA NATIVITAS	PERSONA	77	182,645.96
		XOCHIMILCO	SANTA MARÍA NATIVITAS	PERSONA	52	123,345.32
		XOCHIMILCO	SANTA MARIA NATIVITAS LA JOYA	PERSONA	1	2,372.03
		XOCHIMILCO	SANTA MARIA TEPEPAN	PERSONA	8	18,976.20
		XOCHIMILCO	SANTIAGO	PERSONA	1	2,372.03
		XOCHIMILCO	SANTIAGO TEPALCATLA	PERSONA	1	2,372.03
		XOCHIMILCO	SANTIAGO TEPALCATLALPAN	PERSONA	58	137,577.48
		XOCHIMILCO	SANTIAGO TEPALCATLANPAN	PERSONA	1	2,372.03
		XOCHIMILCO	SANTIAGO TULYEHUALCO	PERSONA	4	9,488.10
		XOCHIMILCO	SANTIAGUITO	PERSONA	4	9,488.10
		XOCHIMILCO	SANTIAGUITO TULYEHUALCO	PERSONA	1	2,372.03
		XOCHIMILCO	SN LORENZO LA CEBADA	PERSONA	1	2,372.03
		XOCHIMILCO	STA CRUZ ACALPIXCA	PERSONA	1	2,372.03
		XOCHIMILCO	STA CRUZ TEPEYEHUALI	PERSONA	1	2,372.03
		XOCHIMILCO	TABLAS DE SAN LORENZO	PERSONA	1	2,372.03
		XOCHIMILCO	TECACALANCO	PERSONA	6	14,232.15
		XOCHIMILCO	TECACALANCO PUEBLO SANTA C	PERSONA	1	2,372.03
		XOCHIMILCO	TECACALANCO, PUEBLO SANTA C	PERSONA	1	2,372.03
		XOCHIMILCO	TECALIPA	PERSONA	3	7,116.08
		XOCHIMILCO	TECOLOCTITLA	PERSONA	1	2,372.03
		XOCHIMILCO	TECOLOXTITLA	PERSONA	2	4,744.05
		XOCHIMILCO	TEHUIXTITLA	PERSONA	2	4,744.05

III.5 PROGRAMAS QUE OTORGAN SUBSIDIOS Y APOYOS A LA POBLACIÓN

DENOMINACIÓN DEL PROGRAMA [1]	FECHA DE PUBLICACIÓN DE REGLAS DE OPERACIÓN	DELEGACIÓN	COLONIA	BENEFICIARIO		PRESUPUESTO EJERCIDO (Pesos con dos decimales)
				TIPO	TOTAL	
SISTEMA PARA EL DESARROLLO INTEGRAL DE LA FAMILIA						
		XOCHIMILCO	TEJOMILCO EL ALTO	PERSONA	1	2,372.03
		XOCHIMILCO	TEJOMULCO	PERSONA	1	2,372.03
		XOCHIMILCO	TEJOMULCO EL ALTO	PERSONA	9	21,348.23
		XOCHIMILCO	TEJOMULCO SANTA MARIA NATIV	PERSONA	1	2,372.03
		XOCHIMILCO	TEPEPAN	PERSONA	15	35,580.38
		XOCHIMILCO	TEPEXOMULCO	PERSONA	1	2,372.03
		XOCHIMILCO	TEPEXOMULCO SN MATEO XALPA	PERSONA	1	2,372.03
		XOCHIMILCO	TEPIPILLI	PERSONA	1	2,372.03
		XOCHIMILCO	TEPIPILLI SANTA MARIA NATIVITA	PERSONA	1	2,372.03
		XOCHIMILCO	TEPOZANEZ PUEBLO DE SAN FRA	PERSONA	1	2,372.03
		XOCHIMILCO	TETITLA PUEBLO SANTA CRUZ AC	PERSONA	3	7,116.08
		XOCHIMILCO	TETLAPANOYA	PERSONA	1	2,372.03
		XOCHIMILCO	TETLAPANOYA PARTE BAJA	PERSONA	1	2,372.03
		XOCHIMILCO	TETLATILCO	PERSONA	2	4,744.05
		XOCHIMILCO	TIERRA NUEVA	PERSONA	4	9,488.10
		XOCHIMILCO	TIRAS DE ZACAPA	PERSONA	2	4,744.05
		XOCHIMILCO	TIZICLIPA	PERSONA	9	21,348.23
		XOCHIMILCO	TIZICLIPA NATIVITAS	PERSONA	1	2,372.03
		XOCHIMILCO	TIZICLIPA PUEBLO DE SANTA MAR	PERSONA	1	2,372.03
		XOCHIMILCO	TIZICLIPA SANTA MARIA NATIVITA	PERSONA	5	11,860.13
		XOCHIMILCO	TIZITLIPA	PERSONA	2	4,744.05
		XOCHIMILCO	TIZITLIPA SANTA MARIA NATIVITA	PERSONA	3	7,116.08
		XOCHIMILCO	TLACHIULTEPEC	PERSONA	6	14,232.15
		XOCHIMILCO	TLACOAPA	PERSONA	1	2,372.03
		XOCHIMILCO	TLAHUICHITEPEC	PERSONA	1	2,372.03
		XOCHIMILCO	TLALTENCO	PERSONA	1	2,372.03
		XOCHIMILCO	TLAXOPAN 1A SECCION	PERSONA	1	2,372.03
		XOCHIMILCO	TLAXOPAN 1A SECCIÓN	PERSONA	1	2,372.03
		XOCHIMILCO	TLAXOPAN NORTE	PERSONA	1	2,372.03
		XOCHIMILCO	TLIZITLIPA	PERSONA	2	4,744.05
		XOCHIMILCO	TOCHUCA	PERSONA	2	4,744.05
		XOCHIMILCO	TOLTENCO	PERSONA	1	2,372.03
		XOCHIMILCO	TOLTENCO SECC 9	PERSONA	1	2,372.03
		XOCHIMILCO	TULYEHUALCO	PERSONA	1	2,372.03
		XOCHIMILCO	TULYEHUALCO CENTRO	PERSONA	1	2,372.03
		XOCHIMILCO	VILLA SAN ISIDRO	PERSONA	13	30,836.33
		XOCHIMILCO	VILLA SAN ISIDRO DEL PUEBLO SA	PERSONA	1	2,372.03
		XOCHIMILCO	VILLA SAN ISIDRO PUEBLO SAN A	PERSONA	1	2,372.03
		XOCHIMILCO	XALTOCAN	PERSONA	15	35,580.38
		XOCHIMILCO	XICALHUACAN	PERSONA	8	18,976.20
		XOCHIMILCO	XICALHUACAN PUEBLO SANTA CR	PERSONA	3	7,116.08
		XOCHIMILCO	XOCHIPILLI	PERSONA	4	9,488.10
		XOCHIMILCO	XOCOTITLA	PERSONA	1	2,372.03
		XOCHIMILCO	XOCOTITLA NATIVITAS	PERSONA	1	2,372.03
		XOCHIMILCO	XOCOTITLA PUEBLO SANTA MARI	PERSONA	1	2,372.03
		XOCHIMILCO	XOCOTITLA SANTA MARIA NATIVI	PERSONA	2	4,744.05
TOTAL					**25,500**	**60,486,648.56**

III.5 PROGRAMAS QUE OTORGAN SUBSIDIOS Y APOYOS A LA POBLACIÓN

DENOMINACIÓN DEL PROGRAMA [1/]	FECHA DE PUBLICACIÓN DE REGLAS DE OPERACIÓN	DELEGACIÓN	COLONIA	BENEFICIARIO		PRESUPUESTO EJERCIDO (Pesos con dos decimales)
				TIPO	TOTAL	
SISTEMA PARA EL DESARROLLO INTEGRAL DE LA FAMILIA						
OPERACIÓN DE COMEDORES POPULARES	31 DE ENERO DE 2017	ÁLVARO OBREGÓN		Ración	32,456	133,577.97
		AZCAPOTZALCO		Ración	9,654	39,732.61
		COYOACAN		Ración	57,593	237,033.40
		CUAJIMALPA		Ración	66,479	273,605.18
		CUAUHTÉMOC		Ración	42,354	174,314.81
		GUSTAVO A. MADERO		Ración	60,214	247,820.55
		IZTACALCO		Ración	69,651	286,660.07
		IZTAPALAPA		Ración	384,956	1,584,349.30
		MAGDALENA CONTRERAS		Ración	10,295	42,370.75
		MIGUEL HIDALGO		Ración	27,548	113,378.29
		MILPA ALTA		Ración	70,561	290,405.32
		TLÁHUAC		Ración	199,452	820,877.29
		TLALPAN		Ración	98,190	404,116.98
		VENUSTIANO CARRANZA		Ración	18,974	78,090.60
		XOCHIMILCO		Ración	48,679	200,346.38
TOTAL					**1,197,056**	**4,926,679.50**

La UM de la actividad es Ración, sin embargo, se considera a una persona beneficiada por cada ración otorgada.
En población objetivo se considera a la población beneficiada en el mismo número que raciones programadas para todo el año. Este dato no es preciso debido a que una sola persona puede consumir más de una ración por día, pero para fines de medición se toma este indicador, es decir, número de raciones = número de beneficiarios.
Se considera la actividad institucional 265 471 "Operación de Comedores Populares", ya que las Reglas de Operación hacen mención tanto de la instalación como de la operación de los comedores.
Cabe señalar que el área no cuenta con el padrón por colonia.

III.5 PROGRAMAS QUE OTORGAN SUBSIDIOS Y APOYOS A LA POBLACIÓN

DENOMINACIÓN DEL PROGRAMA [1]	FECHA DE PUBLICACIÓN DE REGLAS DE OPERACIÓN	DELEGACIÓN	COLONIA	BENEFICIARIO		PRESUPUESTO EJERCIDO (Pesos con dos decimales)
				TIPO	TOTAL	
SISTEMA PARA EL DESARROLLO INTEGRAL DE LA FAMILIA						
APOYO ECONÓMICO A PERSONAS CON DISCAPACIDAD PERMANENTE 2017.	31 DE ENERO DE 2017	ÁLVARO OBREGÓN	1A SECCIÓN CAÑADA	PERSONA	11	26,092.28
		ÁLVARO OBREGÓN	1A VICTORIA	PERSONA	134	317,851.41
		ÁLVARO OBREGÓN	2A AMPLIACIÓN PRESIDENTES	PERSONA	25	59,300.64
		ÁLVARO OBREGÓN	2A DEL MORAL DEL PUEBLO TETE	PERSONA	80	189,762.03
		ÁLVARO OBREGÓN	2A SECCIÓN CAÑADA	PERSONA	16	37,952.41
		ÁLVARO OBREGÓN	8 DE AGOSTO	PERSONA	36	85,392.92
		ÁLVARO OBREGÓN	ABRAHAM M. GONZÁLEZ	PERSONA	52	123,345.32
		ÁLVARO OBREGÓN	ACUEDUCTO	PERSONA	88	208,738.24
		ÁLVARO OBREGÓN	ACUILOTLA	PERSONA	19	45,068.48
		ÁLVARO OBREGÓN	ALFONSO XIII	PERSONA	85	201,622.16
		ÁLVARO OBREGÓN	ALTAVISTA	PERSONA	3	7,116.08
		ÁLVARO OBREGÓN	AMPLIACIÓN JALALPA	PERSONA	13	30,836.33
		ÁLVARO OBREGÓN	AMPLIACIÓN LA CEBADA	PERSONA	7	16,604.18
		ÁLVARO OBREGÓN	AMPLIACIÓN LAS ÁGUILAS	PERSONA	25	59,300.64
		ÁLVARO OBREGÓN	AMPLIACIÓN PILOTO ADOLFO LÓ	PERSONA	38	90,136.97
		ÁLVARO OBREGÓN	AMPLIACIÓN TLACUITLAPA	PERSONA	151	358,175.84
		ÁLVARO OBREGÓN	ARCOS CENTENARIO	PERSONA	2	4,744.05
		ÁLVARO OBREGÓN	ARTURO MARTÍNEZ	PERSONA	32	75,904.81
		ÁLVARO OBREGÓN	ATLAMAYA	PERSONA	9	21,348.23
		ÁLVARO OBREGÓN	AVE REAL	PERSONA	1	2,372.03
		ÁLVARO OBREGÓN	BARRIO ALFALFAR	PERSONA	106	251,434.70
		ÁLVARO OBREGÓN	BARRIO LA OTRA BANDA	PERSONA	40	94,881.02
		ÁLVARO OBREGÓN	BARRIO NORTE	PERSONA	249	590,634.33
		ÁLVARO OBREGÓN	BARRIO SANTA MARÍA NONOALC	PERSONA	48	113,857.22
		ÁLVARO OBREGÓN	BEJERO DEL PUEBLO SANTA FE	PERSONA	6	14,232.15
		ÁLVARO OBREGÓN	BELLAVISTA	PERSONA	2	4,744.05
		ÁLVARO OBREGÓN	CAMPAMENTO PARAJE DEL CABA	PERSONA	4	9,488.10
		ÁLVARO OBREGÓN	CAMPESTRE	PERSONA	5	11,860.13
		ÁLVARO OBREGÓN	CANUTILLO	PERSONA	37	87,764.94
		ÁLVARO OBREGÓN	CARLOS A. MADRAZO	PERSONA	8	18,976.20
		ÁLVARO OBREGÓN	CEHUAYA	PERSONA	69	163,669.75
		ÁLVARO OBREGÓN	CHIMALISTAC	PERSONA	3	7,116.08
		ÁLVARO OBREGÓN	COLINA DEL SUR	PERSONA	32	75,904.81
		ÁLVARO OBREGÓN	COLINAS DE TARANGO	PERSONA	8	18,976.20
		ÁLVARO OBREGÓN	CORPUS CHRISTY	PERSONA	101	239,574.57
		ÁLVARO OBREGÓN	CRISTO REY	PERSONA	26	61,672.66
		ÁLVARO OBREGÓN	DESARROLLO URBANO	PERSONA	9	21,348.23
		ÁLVARO OBREGÓN	DOS RÍOS DEL PUEBLO SANTA LU	PERSONA	5	11,860.13
		ÁLVARO OBREGÓN	EL ÁRBOL	PERSONA	61	144,693.55
		ÁLVARO OBREGÓN	EL ENCINO DEL PUEBLO TETELPA	PERSONA	3	7,116.08
		ÁLVARO OBREGÓN	EL PIRUL	PERSONA	1	2,372.03
		ÁLVARO OBREGÓN	EL RINCÓN	PERSONA	6	14,232.15
		ÁLVARO OBREGÓN	EL RODEO	PERSONA	3	7,116.08
		ÁLVARO OBREGÓN	ERMITA TIZAPAN	PERSONA	1	2,372.03
		ÁLVARO OBREGÓN	ESTADO DE HIDALGO	PERSONA	30	71,160.76
		ÁLVARO OBREGÓN	EX-HACIENDA DE GUADALUPE CH	PERSONA	2	4,744.05
		ÁLVARO OBREGÓN	FLORIDA	PERSONA	24	56,928.61
		ÁLVARO OBREGÓN	FRANCISCO VILLA	PERSONA	3	7,116.08

III.5 PROGRAMAS QUE OTORGAN SUBSIDIOS Y APOYOS A LA POBLACIÓN

DENOMINACIÓN DEL PROGRAMA [1]	FECHA DE PUBLICACIÓN DE REGLAS DE OPERACIÓN	DELEGACIÓN	COLONIA	BENEFICIARIO		PRESUPUESTO EJERCIDO (Pesos con dos decimales)
				TIPO	TOTAL	
SISTEMA PARA EL DESARROLLO INTEGRAL DE LA FAMILIA						
		ÁLVARO OBREGÓN	GALEANA	PERSONA	3	7,116.08
		ÁLVARO OBREGÓN	GARCIMARRERO	PERSONA	81	192,134.06
		ÁLVARO OBREGÓN	GOLONDRINAS 1A SECCIÓN	PERSONA	235	557,425.98
		ÁLVARO OBREGÓN	GUADALUPE INN	PERSONA	8	18,976.20
		ÁLVARO OBREGÓN	HERÓN PROAL	PERSONA	42	99,625.07
		ÁLVARO OBREGÓN	HOGAR Y REDENCIÓN	PERSONA	36	85,392.92
		ÁLVARO OBREGÓN	JALALPA EL GRANDE	PERSONA	38	90,136.97
		ÁLVARO OBREGÓN	JALALPA TEPITO	PERSONA	103	244,318.62
		ÁLVARO OBREGÓN	JARDINES DEL PEDREGAL	PERSONA	3	7,116.08
		ÁLVARO OBREGÓN	JOSÉ MARIA PINO SUÁREZ	PERSONA	174	412,732.43
		ÁLVARO OBREGÓN	LA ANGOSTURA	PERSONA	39	92,508.99
		ÁLVARO OBREGÓN	LA CASCADA	PERSONA	24	56,928.61
		ÁLVARO OBREGÓN	LA CONCHITA	PERSONA	14	33,208.36
		ÁLVARO OBREGÓN	LA HUERTA	PERSONA	2	4,744.05
		ÁLVARO OBREGÓN	LA JOYA	PERSONA	198	469,661.04
		ÁLVARO OBREGÓN	LA MEXICANA	PERSONA	193	457,800.91
		ÁLVARO OBREGÓN	LAS ÁGUILAS	PERSONA	140	332,083.56
		ÁLVARO OBREGÓN	LAS ÁGUILAS 3ER PARQUE	PERSONA	27	64,044.69
		ÁLVARO OBREGÓN	LIBERALES DE 1857	PERSONA	117	277,526.98
		ÁLVARO OBREGÓN	LOMAS AXOMIATLA	PERSONA	1	2,372.03
		ÁLVARO OBREGÓN	LOMAS DE BECERRA	PERSONA	64	151,809.63
		ÁLVARO OBREGÓN	LOMAS DE CHAMONTOYA	PERSONA	54	128,089.37
		ÁLVARO OBREGÓN	LOMAS DE GUADALUPE	PERSONA	1	2,372.03
		ÁLVARO OBREGÓN	LOMAS DE LA ERA	PERSONA	207	491,009.26
		ÁLVARO OBREGÓN	LOMAS DE LAS ÁGUILAS	PERSONA	69	163,669.75
		ÁLVARO OBREGÓN	LOMAS DE LOS ÁNGELES DEL PUE	PERSONA	33	78,276.84
		ÁLVARO OBREGÓN	LOMAS DE LOS CEDROS	PERSONA	50	118,601.27
		ÁLVARO OBREGÓN	LOMAS DE PLATEROS	PERSONA	115	272,782.92
		ÁLVARO OBREGÓN	LOMAS DE PUERTA GRANDE	PERSONA	49	116,229.25
		ÁLVARO OBREGÓN	LOMAS DE TARANGO	PERSONA	39	92,508.99
		ÁLVARO OBREGÓN	LOS ALPES	PERSONA	10	23,720.25
		ÁLVARO OBREGÓN	MERCED GÓMEZ	PERSONA	72	170,785.83
		ÁLVARO OBREGÓN	MIGUEL GAONA ARMENTA	PERSONA	120	284,643.05
		ÁLVARO OBREGÓN	MIGUEL HIDALGO	PERSONA	4	9,488.10
		ÁLVARO OBREGÓN	MINAS CRISTO REY	PERSONA	34	80,648.86
		ÁLVARO OBREGÓN	MOLINO DE SANTO DOMINGO	PERSONA	1	2,372.03
		ÁLVARO OBREGÓN	OLIVAR DEL CONDE 1A SECCIÓN	PERSONA	335	794,628.52
		ÁLVARO OBREGÓN	OLIVAR DEL CONDE 2A SECCIÓN	PERSONA	49	116,229.25
		ÁLVARO OBREGÓN	PASEO DE LAS LOMAS	PERSONA	2	4,744.05
		ÁLVARO OBREGÓN	PÓLVORA	PERSONA	40	94,881.02
		ÁLVARO OBREGÓN	PONCIANO ARRIAGA	PERSONA	5	11,860.13
		ÁLVARO OBREGÓN	PRESIDENTES	PERSONA	451	1,069,783.47
		ÁLVARO OBREGÓN	PROGRESO TIZAPAN	PERSONA	52	123,345.32
		ÁLVARO OBREGÓN	PUEBLO NUEVO	PERSONA	2	4,744.05
		ÁLVARO OBREGÓN	PUEBLO SAN BARTOLO AMEYALC	PERSONA	199	472,033.06
		ÁLVARO OBREGÓN	PUEBLO SANTA FE	PERSONA	122	289,387.10
		ÁLVARO OBREGÓN	PUEBLO SANTA LUCÍA CHANTEPE	PERSONA	16	37,952.41
		ÁLVARO OBREGÓN	PUEBLO SANTA ROSA XOCHIAC	PERSONA	156	370,035.97
		ÁLVARO OBREGÓN	PUEBLO TLACOPAC	PERSONA	2	4,744.05

III.5 PROGRAMAS QUE OTORGAN SUBSIDIOS Y APOYOS A LA POBLACIÓN

DENOMINACIÓN DEL PROGRAMA [1]	FECHA DE PUBLICACIÓN DE REGLAS DE OPERACIÓN	DELEGACIÓN	COLONIA	BENEFICIARIO		PRESUPUESTO EJERCIDO (Pesos con dos decimales)
				TIPO	TOTAL	
SISTEMA PARA EL DESARROLLO INTEGRAL DE LA FAMILIA						
		ÁLVARO OBREGÓN	REACOMODO EL CUERNITO	PERSONA	25	59,300.64
		ÁLVARO OBREGÓN	REACOMODO PINO SUÁREZ	PERSONA	6	14,232.15
		ÁLVARO OBREGÓN	REACOMODO VALENTÍN GÓMEZ F	PERSONA	24	56,928.61
		ÁLVARO OBREGÓN	REAL DEL MONTE	PERSONA	159	377,152.04
		ÁLVARO OBREGÓN	RINCÓN DE LA BOLSA	PERSONA	11	26,092.28
		ÁLVARO OBREGÓN	RINCONADA DE TARANGO	PERSONA	9	21,348.23
		ÁLVARO OBREGÓN	RINCONADA LAS CUEVITAS	PERSONA	46	109,113.17
		ÁLVARO OBREGÓN	SAN ÁNGEL	PERSONA	23	54,556.58
		ÁLVARO OBREGÓN	SAN BARTOLO AMEYALCO	PERSONA	2	4,744.05
		ÁLVARO OBREGÓN	SAN CLEMENTE SUR	PERSONA	62	147,065.58
		ÁLVARO OBREGÓN	SAN GABRIEL	PERSONA	2	4,744.05
		ÁLVARO OBREGÓN	SAN PEDRO DE LOS PINOS	PERSONA	1	2,372.03
		ÁLVARO OBREGÓN	SANTA FE LA LOMA	PERSONA	1	2,372.03
		ÁLVARO OBREGÓN	SANTA FE TLAYAPACA	PERSONA	7	16,604.18
		ÁLVARO OBREGÓN	TARANGO	PERSONA	27	64,044.69
		ÁLVARO OBREGÓN	TEPOPOTLA	PERSONA	3	7,116.08
		ÁLVARO OBREGÓN	TIZAMPAMPANO DEL PUEBLO TET	PERSONA	50	118,601.27
		ÁLVARO OBREGÓN	TLACOYAQUE	PERSONA	61	144,693.55
		ÁLVARO OBREGÓN	TLAPECHICO	PERSONA	85	201,622.16
		ÁLVARO OBREGÓN	TORRES DE POTRERO	PERSONA	128	303,619.26
		ÁLVARO OBREGÓN	UNIDAD HABITACIONAL ANTONIO	PERSONA	4	9,488.10
		ÁLVARO OBREGÓN	UNIDAD HABITACIONAL UNIVERSA	PERSONA	3	7,116.08
		ÁLVARO OBREGÓN	VILLA PROGRESISTA	PERSONA	11	26,092.28
		ÁLVARO OBREGÓN	VILLA SOLIDARIDAD	PERSONA	1	2,372.03
		ÁLVARO OBREGÓN	VILLA VERDÚN	PERSONA	5	11,860.13
		ÁLVARO OBREGÓN	ZENÓN DELGADO	PERSONA	62	147,065.58
		AZCAPOTZALCO	AGUILERA	PERSONA	21	49,812.53
		AZCAPOTZALCO	ALDANA	PERSONA	23	54,556.58
		AZCAPOTZALCO	AMPLIACIÓN COSMOPOLITA	PERSONA	3	7,116.08
		AZCAPOTZALCO	AMPLIACIÓN DEL GAS	PERSONA	5	11,860.13
		AZCAPOTZALCO	AMPLIACIÓN PETROLERA	PERSONA	4	9,488.10
		AZCAPOTZALCO	AMPLIACIÓN SAN PEDRO XALPA	PERSONA	56	132,833.42
		AZCAPOTZALCO	ÁNGEL ZIMBRÓN	PERSONA	10	23,720.25
		AZCAPOTZALCO	ARENAL	PERSONA	47	111,485.20
		AZCAPOTZALCO	BARRIO COLTONGO	PERSONA	26	61,672.66
		AZCAPOTZALCO	BARRIO HUAUTLA DE LAS SALINA	PERSONA	2	4,744.05
		AZCAPOTZALCO	BARRIO LOS REYES	PERSONA	65	154,181.65
		AZCAPOTZALCO	BARRIO NEXTENGO	PERSONA	65	154,181.65
		AZCAPOTZALCO	BARRIO SAN ANDRÉS	PERSONA	97	230,086.47
		AZCAPOTZALCO	BARRIO SAN BERNABÉ	PERSONA	6	14,232.15
		AZCAPOTZALCO	BARRIO SAN MARCOS	PERSONA	89	211,110.26
		AZCAPOTZALCO	BARRIO SAN MATEO	PERSONA	16	37,952.41
		AZCAPOTZALCO	BARRIO SANTA APOLONIA	PERSONA	28	66,416.71
		AZCAPOTZALCO	BARRIO SANTA LUCÍA	PERSONA	11	26,092.28
		AZCAPOTZALCO	CENTRO DE AZCAPOTZALCO	PERSONA	29	68,788.74
		AZCAPOTZALCO	CLAVERÍA	PERSONA	50	118,601.27
		AZCAPOTZALCO	COSMOPOLITA	PERSONA	28	66,416.71
		AZCAPOTZALCO	DEL GAS	PERSONA	52	123,345.32
		AZCAPOTZALCO	DEL MAESTRO	PERSONA	63	149,437.60

III.5 PROGRAMAS QUE OTORGAN SUBSIDIOS Y APOYOS A LA POBLACIÓN

DENOMINACIÓN DEL PROGRAMA [1]	FECHA DE PUBLICACIÓN DE REGLAS DE OPERACIÓN	DELEGACIÓN	COLONIA	BENEFICIARIO		PRESUPUESTO EJERCIDO (Pesos con dos decimales)
				TIPO	TOTAL	
SISTEMA PARA EL DESARROLLO INTEGRAL DE LA FAMILIA						
		AZCAPOTZALCO	EL JAGÜEY	PERSONA	19	45,068.48
		AZCAPOTZALCO	EL ROSARIO	PERSONA	232	550,309.90
		AZCAPOTZALCO	EUZKADI	PERSONA	41	97,253.04
		AZCAPOTZALCO	EX-HACIENDA EL ROSARIO	PERSONA	26	61,672.66
		AZCAPOTZALCO	FERRERÍA	PERSONA	23	54,556.58
		AZCAPOTZALCO	FRACCIONAMIENTO LA PROVIDEN	PERSONA	102	241,946.59
		AZCAPOTZALCO	INDUSTRIAL VALLEJO	PERSONA	20	47,440.51
		AZCAPOTZALCO	JARDÍN AZPEITIA	PERSONA	17	40,324.43
		AZCAPOTZALCO	LA PRECIOSA	PERSONA	43	101,997.09
		AZCAPOTZALCO	LA RAZA	PERSONA	10	23,720.25
		AZCAPOTZALCO	LAS SALINAS	PERSONA	9	21,348.23
		AZCAPOTZALCO	LIBERACIÓN	PERSONA	22	52,184.56
		AZCAPOTZALCO	LIBERTAD	PERSONA	69	163,669.75
		AZCAPOTZALCO	LOS REYES	PERSONA	1	2,372.03
		AZCAPOTZALCO	MONTE ALTO	PERSONA	9	21,348.23
		AZCAPOTZALCO	NUEVA EL ROSARIO	PERSONA	38	90,136.97
		AZCAPOTZALCO	NUEVA ESPAÑA	PERSONA	27	64,044.69
		AZCAPOTZALCO	NUEVA SANTA MARÍA	PERSONA	46	109,113.17
		AZCAPOTZALCO	OBRERO POPULAR	PERSONA	33	78,276.84
		AZCAPOTZALCO	PASTEROS	PERSONA	71	168,413.81
		AZCAPOTZALCO	PETROLERA	PERSONA	33	78,276.84
		AZCAPOTZALCO	PLENITUD	PERSONA	32	75,904.81
		AZCAPOTZALCO	PORVENIR	PERSONA	24	56,928.61
		AZCAPOTZALCO	POTRERO DEL LLANO	PERSONA	14	33,208.36
		AZCAPOTZALCO	PRADOS DEL ROSARIO	PERSONA	20	47,440.51
		AZCAPOTZALCO	PRO-HOGAR	PERSONA	93	220,598.37
		AZCAPOTZALCO	PROVIDENCIA	PERSONA	66	156,553.68
		AZCAPOTZALCO	PUEBLO SAN ANDRÉS DE LAS SAL	PERSONA	5	11,860.13
		AZCAPOTZALCO	PUEBLO SAN FRANCISCO TETECA	PERSONA	29	68,788.74
		AZCAPOTZALCO	PUEBLO SAN FRANCISCO XOCOTI	PERSONA	19	45,068.48
		AZCAPOTZALCO	PUEBLO SAN JUAN TLIHUACA	PERSONA	67	158,925.70
		AZCAPOTZALCO	PUEBLO SAN MARTÍN XOCHINAHU	PERSONA	237	562,170.03
		AZCAPOTZALCO	PUEBLO SAN MIGUEL AMANTLA	PERSONA	95	225,342.42
		AZCAPOTZALCO	PUEBLO SAN PEDRO XALPA	PERSONA	149	353,431.79
		AZCAPOTZALCO	PUEBLO SANTA BÁRBARA	PERSONA	91	215,854.31
		AZCAPOTZALCO	PUEBLO SANTA CATARINA	PERSONA	39	92,508.99
		AZCAPOTZALCO	PUEBLO SANTA CRUZ ACAYUCAN	PERSONA	22	52,184.56
		AZCAPOTZALCO	PUEBLO SANTO DOMINGO	PERSONA	32	75,904.81
		AZCAPOTZALCO	REYNOSA TAMAULIPAS	PERSONA	103	244,318.62
		AZCAPOTZALCO	SAN ÁLVARO	PERSONA	53	125,717.35
		AZCAPOTZALCO	SAN ANTONIO	PERSONA	46	109,113.17
		AZCAPOTZALCO	SAN MARCOS	PERSONA	1	2,372.03
		AZCAPOTZALCO	SAN MARTÍN XOCHINAHUAC	PERSONA	1	2,372.03
		AZCAPOTZALCO	SAN PEDRO XALPA	PERSONA	1	2,372.03
		AZCAPOTZALCO	SAN RAFAEL	PERSONA	4	9,488.10
		AZCAPOTZALCO	SAN SALVADOR XOCHIMANCA	PERSONA	9	21,348.23
		AZCAPOTZALCO	SANTA INÉS	PERSONA	43	101,997.09
		AZCAPOTZALCO	SANTO DOMINGO	PERSONA	1	2,372.03
		AZCAPOTZALCO	SINDICATO MEXICANO DE ELECTR	PERSONA	36	85,392.92

III.5 PROGRAMAS QUE OTORGAN SUBSIDIOS Y APOYOS A LA POBLACIÓN

DENOMINACIÓN DEL PROGRAMA [1]	FECHA DE PUBLICACIÓN DE REGLAS DE OPERACIÓN	DELEGACIÓN	COLONIA	BENEFICIARIO		PRESUPUESTO EJERCIDO (Pesos con dos decimales)
				TIPO	TOTAL	
SISTEMA PARA EL DESARROLLO INTEGRAL DE LA FAMILIA						
		AZCAPOTZALCO	TEZOZOMOC	PERSONA	36	85,392.92
		AZCAPOTZALCO	TIERRA NUEVA	PERSONA	44	104,369.12
		AZCAPOTZALCO	TLATILCO	PERSONA	28	66,416.71
		AZCAPOTZALCO	TRABAJADORES DE HIERRO	PERSONA	27	64,044.69
		AZCAPOTZALCO	UNIDAD CUITLAHUAC	PERSONA	44	104,369.12
		AZCAPOTZALCO	UNIDAD HABITACIONAL CAMPO E	PERSONA	1	2,372.03
		AZCAPOTZALCO	U.H.GRANJAS PANTACO CAMPAM	PERSONA	1	2,372.03
		AZCAPOTZALCO	UNIDAD HABITACIONAL HOGARES	PERSONA	8	18,976.20
		AZCAPOTZALCO	UNIDAD HABITACIONAL LÁZARO	PERSONA	1	2,372.03
		AZCAPOTZALCO	UNIDAD HABITACIONAL MANUEL	PERSONA	24	56,928.61
		AZCAPOTZALCO	UNIDAD HABITACIONAL MIGUEL H	PERSONA	94	222,970.39
		AZCAPOTZALCO	UNIDAD HABITACIONAL PANTACO	PERSONA	3	7,116.08
		AZCAPOTZALCO	UNIDAD HABITACIONAL PRESIDEN	PERSONA	85	201,622.16
		AZCAPOTZALCO	UNIDAD HABITACIONAL TLATILCO	PERSONA	5	11,860.13
		AZCAPOTZALCO	UNIDAD HABITACIONAL TRABAJA	PERSONA	1	2,372.03
		AZCAPOTZALCO	UNIDAD HABITACIONAL VILLAS D	PERSONA	8	18,976.20
		AZCAPOTZALCO	VICTORIA DE LAS DEMOCRACIAS	PERSONA	34	80,648.86
		BENITO JUÁREZ	8 DE AGOSTO	PERSONA	18	42,696.46
		BENITO JUÁREZ	ACACIAS	PERSONA	6	14,232.15
		BENITO JUÁREZ	ACTIPAN	PERSONA	6	14,232.15
		BENITO JUÁREZ	ÁLAMOS	PERSONA	86	203,994.19
		BENITO JUÁREZ	ALBERT	PERSONA	14	33,208.36
		BENITO JUÁREZ	AMÉRICAS UNIDAS	PERSONA	32	75,904.81
		BENITO JUÁREZ	AMPLIACIÓN NÁPOLES	PERSONA	3	7,116.08
		BENITO JUÁREZ	ATENOR SALAS	PERSONA	8	18,976.20
		BENITO JUÁREZ	CIUDAD DE LOS DEPORTES	PERSONA	13	30,836.33
		BENITO JUÁREZ	CRÉDITO CONSTRUCTOR	PERSONA	1	2,372.03
		BENITO JUÁREZ	DEL CARMEN	PERSONA	13	30,836.33
		BENITO JUÁREZ	DEL LAGO	PERSONA	3	7,116.08
		BENITO JUÁREZ	DEL VALLE NORTE	PERSONA	7	16,604.18
		BENITO JUÁREZ	DEL VALLE SUR	PERSONA	16	37,952.41
		BENITO JUÁREZ	ERMITA	PERSONA	6	14,232.15
		BENITO JUÁREZ	EXTREMADURA INSURGENTES	PERSONA	3	7,116.08
		BENITO JUÁREZ	GENERAL PEDRO MARÍA ANAYA	PERSONA	26	61,672.66
		BENITO JUÁREZ	INDEPENDENCIA	PERSONA	60	142,321.53
		BENITO JUÁREZ	INSURGENTES MIXCOAC	PERSONA	15	35,580.38
		BENITO JUÁREZ	INSURGENTES SAN BORJA	PERSONA	187	443,568.76
		BENITO JUÁREZ	IZTACCIHUATL	PERSONA	20	47,440.51
		BENITO JUÁREZ	JOSEFA ORTIZ DE DOMÍNGUEZ	PERSONA	8	18,976.20
		BENITO JUÁREZ	LETRÁN VALLE	PERSONA	24	56,928.61
		BENITO JUÁREZ	MERCED GÓMEZ	PERSONA	3	7,116.08
		BENITO JUÁREZ	MIGUEL ALEMÁN	PERSONA	1	2,372.03
		BENITO JUÁREZ	MIRAVALLE	PERSONA	13	30,836.33
		BENITO JUÁREZ	MIXCOAC	PERSONA	28	66,416.71
		BENITO JUÁREZ	MODERNA	PERSONA	49	116,229.25
		BENITO JUÁREZ	NÁPOLES	PERSONA	37	87,764.94
		BENITO JUÁREZ	NARVARTE ORIENTE	PERSONA	24	56,928.61
		BENITO JUÁREZ	NARVARTE PONIENTE	PERSONA	190	450,684.83
		BENITO JUÁREZ	NATIVITAS	PERSONA	74	175,529.88

III.5 PROGRAMAS QUE OTORGAN SUBSIDIOS Y APOYOS A LA POBLACIÓN

DENOMINACIÓN DEL PROGRAMA [1]	FECHA DE PUBLICACIÓN DE REGLAS DE OPERACIÓN	DELEGACIÓN	COLONIA	BENEFICIARIO		PRESUPUESTO EJERCIDO (Pesos con dos decimales)
				TIPO	TOTAL	
SISTEMA PARA EL DESARROLLO INTEGRAL DE LA FAMILIA						
		BENITO JUÁREZ	NIÑOS HÉROES	PERSONA	52	123,345.32
		BENITO JUÁREZ	NOCHEBUENA	PERSONA	6	14,232.15
		BENITO JUÁREZ	PERIODISTA	PERSONA	4	9,488.10
		BENITO JUÁREZ	PIEDAD NARVARTE	PERSONA	12	28,464.31
		BENITO JUÁREZ	PORTALES NORTE	PERSONA	22	52,184.56
		BENITO JUÁREZ	PORTALES ORIENTE	PERSONA	29	68,788.74
		BENITO JUÁREZ	PORTALES SUR	PERSONA	232	550,309.90
		BENITO JUÁREZ	POSTAL	PERSONA	49	116,229.25
		BENITO JUÁREZ	RESIDENCIAL EMPERADORES	PERSONA	7	16,604.18
		BENITO JUÁREZ	SAN JOSÉ INSURGENTES	PERSONA	16	37,952.41
		BENITO JUÁREZ	SAN JUAN	PERSONA	7	16,604.18
		BENITO JUÁREZ	SAN PEDRO DE LOS PINOS	PERSONA	69	163,669.75
		BENITO JUÁREZ	SAN SIMÓN TICUMAC	PERSONA	58	137,577.48
		BENITO JUÁREZ	SANTA CRUZ ATOYAC	PERSONA	35	83,020.89
		BENITO JUÁREZ	SANTA MARÍA NONOALCO	PERSONA	29	68,788.74
		BENITO JUÁREZ	TLACOQUEMÉCATL	PERSONA	9	21,348.23
		BENITO JUÁREZ	U.H. CENTRO URBANO PRESIDENT	PERSONA	5	11,860.13
		BENITO JUÁREZ	VÉRTIZ NARVARTE	PERSONA	35	83,020.89
		BENITO JUÁREZ	VILLA DE CORTES	PERSONA	15	35,580.38
		BENITO JUÁREZ	XOCO	PERSONA	19	45,068.48
		BENITO JUÁREZ	ZACAHUITZCO	PERSONA	17	40,324.43
		COYOACÁN	ADOLFO RUIZ CORTÍNES	PERSONA	210	498,125.34
		COYOACÁN	AJUSCO	PERSONA	728	1,726,834.52
		COYOACÁN	ALIANZA POPULAR REVOLUCIONA	PERSONA	76	180,273.93
		COYOACÁN	AVANTE	PERSONA	53	125,717.35
		COYOACÁN	BARRIO BARRIO DEL NIÑO JESÚS	PERSONA	175	415,104.45
		COYOACÁN	BARRIO BARRIO LA CONCEPCIÓN	PERSONA	5	11,860.13
		COYOACÁN	BARRIO BARRIO OXTOPULCO UNI	PERSONA	1	2,372.03
		COYOACÁN	BARRIO BARRIO SAN LUCAS	PERSONA	26	61,672.66
		COYOACÁN	BARRIO BARRIO SANTA CATARINA	PERSONA	8	18,976.20
		COYOACÁN	BARRIO SAN FRANCISCO CULHUA	PERSONA	269	638,074.84
		COYOACÁN	BOSQUES DE TETLAMEYA	PERSONA	3	7,116.08
		COYOACÁN	CAFETALES	PERSONA	6	14,232.15
		COYOACÁN	CAMPESTRE CHURUBUSCO	PERSONA	39	92,508.99
		COYOACÁN	CAMPESTRE COYOACÁN	PERSONA	3	7,116.08
		COYOACÁN	CARMEN SERDÁN	PERSONA	202	479,149.14
		COYOACÁN	CHURUBUSCO COUNTRY CLUB	PERSONA	22	52,184.56
		COYOACÁN	CIUDAD JARDÍN	PERSONA	23	54,556.58
		COYOACÁN	CONDOMINIO EMPLEADOS FEDER	PERSONA	2	4,744.05
		COYOACÁN	CONDOMINIO MODULO SOCIAL IM	PERSONA	3	7,116.08
		COYOACÁN	CONJUNTO HABITACIONAL TORR	PERSONA	1	2,372.03
		COYOACÁN	CONJUNTO HABITACIONAL VILLA	PERSONA	18	42,696.46
		COYOACÁN	COPILCO EL ALTO	PERSONA	1	2,372.03
		COYOACÁN	COPILCO EL BAJO	PERSONA	21	49,812.53
		COYOACÁN	COPILCO UNIVERSIDAD	PERSONA	141	334,455.59
		COYOACÁN	CUADRANTE DE SAN FRANCISCO	PERSONA	42	99,625.07
		COYOACÁN	CULHUACÁN CTM CANAL NACION	PERSONA	38	90,136.97
		COYOACÁN	CULHUACÁN CTM SECCIÓN II	PERSONA	42	99,625.07
		COYOACÁN	CULHUACÁN CTM SECCIÓN III	PERSONA	430	1,019,970.94

III.5 PROGRAMAS QUE OTORGAN SUBSIDIOS Y APOYOS A LA POBLACIÓN

DENOMINACIÓN DEL PROGRAMA [1]	FECHA DE PUBLICACIÓN DE REGLAS DE OPERACIÓN	DELEGACIÓN	COLONIA	BENEFICIARIO		PRESUPUESTO EJERCIDO (Pesos con dos decimales)
				TIPO	TOTAL	
SISTEMA PARA EL DESARROLLO INTEGRAL DE LA FAMILIA						
		COYOACÁN	CULHUACÁN CTM SECCIÓN VII	PERSONA	33	78,276.84
		COYOACÁN	CULHUACÁN CTM SECCIÓN VIII	PERSONA	74	175,529.88
		COYOACÁN	CULHUACÁN CTM SECCIÓN X	PERSONA	12	28,464.31
		COYOACÁN	DEL CARMEN	PERSONA	39	92,508.99
		COYOACÁN	EDUCACIÓN	PERSONA	37	87,764.94
		COYOACÁN	EL CARACOL	PERSONA	14	33,208.36
		COYOACÁN	EL CENTINELA	PERSONA	9	21,348.23
		COYOACÁN	EL MIRADOR	PERSONA	10	23,720.25
		COYOACÁN	EL PARQUE DE COYOACÁN	PERSONA	1	2,372.03
		COYOACÁN	EL RELOJ	PERSONA	22	52,184.56
		COYOACÁN	EL ROSARIO	PERSONA	167	396,128.25
		COYOACÁN	EMILIANO ZAPATA	PERSONA	24	56,928.61
		COYOACÁN	EMILIANO ZAPATA FRACCIONAMI	PERSONA	82	194,506.09
		COYOACÁN	EQUIPAMIENTO UNAM	PERSONA	1	2,372.03
		COYOACÁN	ESPARTACO	PERSONA	25	59,300.64
		COYOACÁN	EX-EJIDO DE SAN FRANCISCO CU	PERSONA	50	118,601.27
		COYOACÁN	FRACCIONAMIENTO VISTAS DEL M	PERSONA	7	16,604.18
		COYOACÁN	HACIENDAS DE COYOACÁN	PERSONA	5	11,860.13
		COYOACÁN	HERMOSILLO	PERSONA	10	23,720.25
		COYOACÁN	INSURGENTES CUICUILCO	PERSONA	9	21,348.23
		COYOACÁN	JARDINES DE COYOACÁN	PERSONA	30	71,160.76
		COYOACÁN	JARDINES DEL PEDREGAL DE SAN	PERSONA	1	2,372.03
		COYOACÁN	JOYAS DEL PEDREGAL	PERSONA	9	21,348.23
		COYOACÁN	LAS CAMPANAS	PERSONA	1	2,372.03
		COYOACÁN	LOS CIPRESES	PERSONA	10	23,720.25
		COYOACÁN	LOS GIRASOLES	PERSONA	22	52,184.56
		COYOACÁN	LOS OLIVOS	PERSONA	3	7,116.08
		COYOACÁN	LOS SAUCES	PERSONA	6	14,232.15
		COYOACÁN	NUEVA DÍAZ ORDAZ	PERSONA	61	144,693.55
		COYOACÁN	OLÍMPICA	PERSONA	7	16,604.18
		COYOACÁN	PARQUE SAN ANDRÉS	PERSONA	21	49,812.53
		COYOACÁN	PASEOS DE TAXQUEÑA	PERSONA	26	61,672.66
		COYOACÁN	PEDREGAL DE CARRASCO	PERSONA	153	362,919.89
		COYOACÁN	PEDREGAL DE LA ZORRA	PERSONA	1	2,372.03
		COYOACÁN	PEDREGAL DE SANTA ÚRSULA	PERSONA	563	1,335,450.32
		COYOACÁN	PEDREGAL DE SANTO DOMINGO	PERSONA	1288	3,055,168.76
		COYOACÁN	PETROLERA TAXQUEÑA	PERSONA	11	26,092.28
		COYOACÁN	PRADO CHURUBUSCO	PERSONA	60	142,321.53
		COYOACÁN	PRADOS DE COYOACÁN	PERSONA	14	33,208.36
		COYOACÁN	PRESIDENTES EJIDALES 2A SECCI	PERSONA	19	45,068.48
		COYOACÁN	PUEBLO PUEBLO DE SAN PABLO T	PERSONA	51	120,973.30
		COYOACÁN	PUEBLO PUEBLO DE SANTA ÚRSU	PERSONA	113	268,038.87
		COYOACÁN	ROMERO DE TERREROS	PERSONA	37	87,764.94
		COYOACÁN	SAN DIEGO CHURUBUSCO	PERSONA	35	83,020.89
		COYOACÁN	SANTA CECILIA	PERSONA	12	28,464.31
		COYOACÁN	UNIDAD HABITACIONAL LA VIRGE	PERSONA	2	4,744.05
		COYOACÁN	U.H. SANTA MARTHA DEL SUR QU	PERSONA	22	52,184.56
		COYOACÁN	VIEJO EJIDO DE SANTA ÚRSULA C	PERSONA	17	40,324.43
		COYOACÁN	VILLA COYOACÁN	PERSONA	17	40,324.43

III.5 PROGRAMAS QUE OTORGAN SUBSIDIOS Y APOYOS A LA POBLACIÓN

DENOMINACIÓN DEL PROGRAMA [1]	FECHA DE PUBLICACIÓN DE REGLAS DE OPERACIÓN	DELEGACIÓN	COLONIA	BENEFICIARIO		PRESUPUESTO EJERCIDO (Pesos con dos decimales)
				TIPO	TOTAL	
SISTEMA PARA EL DESARROLLO INTEGRAL DE LA FAMILIA						
		COYOACÁN	VILLA QUIETUD	PERSONA	56	132,833.42
		COYOACÁN	XOTEPINGO	PERSONA	9	21,348.23
		CUAJIMALPA DE MORELOS	1º DE MAYO	PERSONA	116	275,154.95
		CUAJIMALPA DE MORELOS	ABDÍAS GARCÍA SOTO	PERSONA	9	21,348.23
		CUAJIMALPA DE MORELOS	ADOLFO LÓPEZ MATEOS	PERSONA	13	30,836.33
		CUAJIMALPA DE MORELOS	AGUA BENDITA	PERSONA	1	2,372.03
		CUAJIMALPA DE MORELOS	AMADO NERVO	PERSONA	3	7,116.08
		CUAJIMALPA DE MORELOS	AMPLIACIÓN MEMETLA	PERSONA	39	92,508.99
		CUAJIMALPA DE MORELOS	BOSQUES DE LAS LOMAS	PERSONA	5	11,860.13
		CUAJIMALPA DE MORELOS	CAMPAMENTO AHUATENCO	PERSONA	10	23,720.25
		CUAJIMALPA DE MORELOS	CONTADERO	PERSONA	30	71,160.76
		CUAJIMALPA DE MORELOS	COOPERATIVA PALO ALTO	PERSONA	45	106,741.14
		CUAJIMALPA DE MORELOS	CRUZ BLANCA	PERSONA	8	18,976.20
		CUAJIMALPA DE MORELOS	CUAJIMALPA	PERSONA	219	519,473.57
		CUAJIMALPA DE MORELOS	EL ÉBANO	PERSONA	25	59,300.64
		CUAJIMALPA DE MORELOS	EL MOLINITO	PERSONA	6	14,232.15
		CUAJIMALPA DE MORELOS	EL MOLINO	PERSONA	6	14,232.15
		CUAJIMALPA DE MORELOS	EL TIANGUILLO	PERSONA	30	71,160.76
		CUAJIMALPA DE MORELOS	EL YAQUI	PERSONA	5	11,860.13
		CUAJIMALPA DE MORELOS	GRANJAS NAVIDAD	PERSONA	236	559,798.00
		CUAJIMALPA DE MORELOS	GRANJAS PALO ALTO	PERSONA	12	28,464.31
		CUAJIMALPA DE MORELOS	JESÚS DEL MONTE	PERSONA	87	206,366.21
		CUAJIMALPA DE MORELOS	LA MANZANITA	PERSONA	1	2,372.03
		CUAJIMALPA DE MORELOS	LA PILA	PERSONA	41	97,253.04
		CUAJIMALPA DE MORELOS	LA VENTA	PERSONA	4	9,488.10
		CUAJIMALPA DE MORELOS	LAS LAJAS	PERSONA	10	23,720.25
		CUAJIMALPA DE MORELOS	LAS MAROMAS	PERSONA	46	109,113.17
		CUAJIMALPA DE MORELOS	LAS TINAJAS	PERSONA	31	73,532.79
		CUAJIMALPA DE MORELOS	LOCAXCO	PERSONA	6	14,232.15
		CUAJIMALPA DE MORELOS	LOMA DEL PADRE	PERSONA	34	80,648.86
		CUAJIMALPA DE MORELOS	LOMAS DE SAN PEDRO	PERSONA	2	4,744.05
		CUAJIMALPA DE MORELOS	LOMAS DE VISTA HERMOSA	PERSONA	14	33,208.36
		CUAJIMALPA DE MORELOS	LOMAS DEL CHAMIZAL	PERSONA	29	68,788.74
		CUAJIMALPA DE MORELOS	MANZANASTITLA	PERSONA	20	47,440.51
		CUAJIMALPA DE MORELOS	NUEVA ROSITA	PERSONA	2	4,744.05
		CUAJIMALPA DE MORELOS	PUEBLO SAN MATEO TLALTENAN	PERSONA	198	469,661.04
		CUAJIMALPA DE MORELOS	PUEBLO SAN PABLO CHIMALPA	PERSONA	147	348,687.74
		CUAJIMALPA DE MORELOS	SAN JOSÉ DE LOS CEDROS	PERSONA	148	351,059.76
		CUAJIMALPA DE MORELOS	SAN LORENZO ACOPILCO	PERSONA	2	4,744.05
		CUAJIMALPA DE MORELOS	SAN MATEO TLALTENANGO	PERSONA	5	11,860.13
		CUAJIMALPA DE MORELOS	SAN PEDRO	PERSONA	4	9,488.10
		CUAJIMALPA DE MORELOS	TEPETONGO	PERSONA	5	11,860.13
		CUAJIMALPA DE MORELOS	UNIDAD HABITACIONAL NUEVA R	PERSONA	11	26,092.28
		CUAJIMALPA DE MORELOS	XALPA	PERSONA	32	75,904.81
		CUAJIMALPA DE MORELOS	ZENTLAPATL	PERSONA	96	227,714.44
		CUAUHTÉMOC	ALGARIN	PERSONA	28	66,416.71
		CUAUHTÉMOC	AMPLIACIÓN ASTURIAS	PERSONA	26	61,672.66
		CUAUHTÉMOC	ASTURIAS	PERSONA	34	80,648.86
		CUAUHTÉMOC	ATLAMPA	PERSONA	109	258,550.77

III.5 PROGRAMAS QUE OTORGAN SUBSIDIOS Y APOYOS A LA POBLACIÓN

DENOMINACIÓN DEL PROGRAMA [1]	FECHA DE PUBLICACIÓN DE REGLAS DE OPERACIÓN	DELEGACIÓN	COLONIA	BENEFICIARIO		PRESUPUESTO EJERCIDO (Pesos con dos decimales)
				TIPO	TOTAL	
SISTEMA PARA EL DESARROLLO INTEGRAL DE LA FAMILIA						
		CUAUHTÉMOC	BUENAVISTA	PERSONA	91	215,854.31
		CUAUHTÉMOC	BUENOS AIRES	PERSONA	36	85,392.92
		CUAUHTÉMOC	CENTRO (ÁREA 1)	PERSONA	33	78,276.84
		CUAUHTÉMOC	CENTRO (ÁREA 2)	PERSONA	76	180,273.93
		CUAUHTÉMOC	CENTRO (ÁREA 3)	PERSONA	174	412,732.43
		CUAUHTÉMOC	CENTRO (ÁREA 4)	PERSONA	9	21,348.23
		CUAUHTÉMOC	CENTRO (ÁREA 5)	PERSONA	13	30,836.33
		CUAUHTÉMOC	CENTRO (ÁREA 6)	PERSONA	29	68,788.74
		CUAUHTÉMOC	CENTRO (ÁREA 7)	PERSONA	33	78,276.84
		CUAUHTÉMOC	CENTRO (ÁREA 8)	PERSONA	46	109,113.17
		CUAUHTÉMOC	CENTRO (ÁREA 9)	PERSONA	48	113,857.22
		CUAUHTÉMOC	CONDESA	PERSONA	15	35,580.38
		CUAUHTÉMOC	CUAUHTÉMOC	PERSONA	19	45,068.48
		CUAUHTÉMOC	DOCTORES	PERSONA	302	716,351.68
		CUAUHTÉMOC	ESPERANZA	PERSONA	17	40,324.43
		CUAUHTÉMOC	EX-HIPÓDROMO DE PERALVILLO	PERSONA	108	256,178.75
		CUAUHTÉMOC	FELIPE PESCADOR	PERSONA	11	26,092.28
		CUAUHTÉMOC	GUERRERO	PERSONA	374	887,137.51
		CUAUHTÉMOC	HIPÓDROMO	PERSONA	8	18,976.20
		CUAUHTÉMOC	HIPÓDROMO CONDESA	PERSONA	15	35,580.38
		CUAUHTÉMOC	JUÁREZ	PERSONA	19	45,068.48
		CUAUHTÉMOC	MAZA	PERSONA	24	56,928.61
		CUAUHTÉMOC	MORELOS	PERSONA	338	801,744.60
		CUAUHTÉMOC	NONOALCO TLATELOLCO	PERSONA	121	287,015.08
		CUAUHTÉMOC	OBRERA	PERSONA	238	564,542.05
		CUAUHTÉMOC	PAULINO NAVARRO	PERSONA	32	75,904.81
		CUAUHTÉMOC	PERALVILLO	PERSONA	149	353,431.79
		CUAUHTÉMOC	ROMA NORTE	PERSONA	103	244,318.62
		CUAUHTÉMOC	ROMA SUR	PERSONA	39	92,508.99
		CUAUHTÉMOC	SAN RAFAEL	PERSONA	75	177,901.91
		CUAUHTÉMOC	SAN SIMÓN TOLNÁHUAC	PERSONA	88	208,738.24
		CUAUHTÉMOC	SANTA MARÍA INSURGENTES	PERSONA	9	21,348.23
		CUAUHTÉMOC	SANTA MARÍA LA RIBERA	PERSONA	235	557,425.98
		CUAUHTÉMOC	TABACALERA	PERSONA	18	42,696.46
		CUAUHTÉMOC	TRÁNSITO	PERSONA	71	168,413.81
		CUAUHTÉMOC	VALLE GÓMEZ	PERSONA	48	113,857.22
		CUAUHTÉMOC	VISTA ALEGRE	PERSONA	17	40,324.43
		GUSTAVO A. MADERO	15 DE AGOSTO	PERSONA	16	37,952.41
		GUSTAVO A. MADERO	25 DE JULIO	PERSONA	50	118,601.27
		GUSTAVO A. MADERO	6 DE JUNIO	PERSONA	3	7,116.08
		GUSTAVO A. MADERO	7 DE NOVIEMBRE	PERSONA	70	166,041.78
		GUSTAVO A. MADERO	ACUEDUCTO DE GUADALUPE	PERSONA	16	37,952.41
		GUSTAVO A. MADERO	AHUEHUETES	PERSONA	45	106,741.14
		GUSTAVO A. MADERO	AMPLIACIÓN BENITO JUÁREZ	PERSONA	19	45,068.48
		GUSTAVO A. MADERO	AMPLIACIÓN CASAS ALEMÁN	PERSONA	214	507,613.44
		GUSTAVO A. MADERO	AMPLIACIÓN EMILIANO ZAPATA	PERSONA	15	35,580.38
		GUSTAVO A. MADERO	AMPLIACIÓN GABRIEL HERNÁNDE	PERSONA	81	192,134.06
		GUSTAVO A. MADERO	AMPLIACIÓN GUADALUPE PROLET	PERSONA	9	21,348.23
		GUSTAVO A. MADERO	AMPLIACIÓN MALACATES	PERSONA	112	265,666.85

III.5 PROGRAMAS QUE OTORGAN SUBSIDIOS Y APOYOS A LA POBLACIÓN

DENOMINACIÓN DEL PROGRAMA [1]	FECHA DE PUBLICACIÓN DE REGLAS DE OPERACIÓN	DELEGACIÓN	COLONIA	BENEFICIARIO		PRESUPUESTO EJERCIDO (Pesos con dos decimales)
				TIPO	TOTAL	
SISTEMA PARA EL DESARROLLO INTEGRAL DE LA FAMILIA						
		GUSTAVO A. MADERO	AMPLIACIÓN MÁRTIRES DE RÍO BL	PERSONA	4	9,488.10
		GUSTAVO A. MADERO	AMPLIACIÓN PROGRESO NACIONA	PERSONA	40	94,881.02
		GUSTAVO A. MADERO	AMPLIACIÓN PROVIDENCIA	PERSONA	63	149,437.60
		GUSTAVO A. MADERO	AMPLIACIÓN SAN JUAN DE ARAG	PERSONA	5	11,860.13
		GUSTAVO A. MADERO	ARAGÓN INGUARÁN	PERSONA	77	182,645.96
		GUSTAVO A. MADERO	ARAGÓN LA VILLA	PERSONA	71	168,413.81
		GUSTAVO A. MADERO	ARBOLEDAS	PERSONA	380	901,369.66
		GUSTAVO A. MADERO	BARRIO BARRIO CANDELARIA TIC	PERSONA	89	211,110.26
		GUSTAVO A. MADERO	BARRIO GUADALUPE TICOMÁN	PERSONA	46	109,113.17
		GUSTAVO A. MADERO	BARRIO LA LAGUNA TICOMÁN	PERSONA	38	90,136.97
		GUSTAVO A. MADERO	BARRIO LA PURÍSIMA TICOMÁN	PERSONA	63	149,437.60
		GUSTAVO A. MADERO	BARRIO SAN RAFAEL TICOMÁN	PERSONA	12	28,464.31
		GUSTAVO A. MADERO	BELISARIO DOMÍNGUEZ	PERSONA	11	26,092.28
		GUSTAVO A. MADERO	BENITO JUÁREZ	PERSONA	129	305,991.28
		GUSTAVO A. MADERO	BONDOJITO	PERSONA	69	163,669.75
		GUSTAVO A. MADERO	C.T.M. ARAGÓN	PERSONA	48	113,857.22
		GUSTAVO A. MADERO	C.T.M. EL RISCO	PERSONA	141	334,455.59
		GUSTAVO A. MADERO	CAMPAMENTO SAN JUAN IXHUAT	PERSONA	1	2,372.03
		GUSTAVO A. MADERO	CAMPESTRE ARAGÓN	PERSONA	212	502,869.39
		GUSTAVO A. MADERO	CAPULTITLAN	PERSONA	20	47,440.51
		GUSTAVO A. MADERO	CASTILLO CHICO	PERSONA	124	294,131.15
		GUSTAVO A. MADERO	CHALMA DE GUADALUPE	PERSONA	347	823,092.83
		GUSTAVO A. MADERO	CHURUBUSCO TEPEYAC	PERSONA	1	2,372.03
		GUSTAVO A. MADERO	COCOYOTES	PERSONA	167	396,128.25
		GUSTAVO A. MADERO	COMPOSITORES MEXICANOS	PERSONA	222	526,589.65
		GUSTAVO A. MADERO	CONJUNTO HABITACIONAL ARRO	PERSONA	1	2,372.03
		GUSTAVO A. MADERO	CONJUNTO HABITACIONAL TICOM	PERSONA	1	2,372.03
		GUSTAVO A. MADERO	CONSTITUCIÓN DE LA REPÚBLICA	PERSONA	81	192,134.06
		GUSTAVO A. MADERO	CUAUTEPEC BARRIO ALTO	PERSONA	205	486,265.21
		GUSTAVO A. MADERO	CUAUTEPEC DE MADERO	PERSONA	85	201,622.16
		GUSTAVO A. MADERO	CUCHILLA DEL TESORO	PERSONA	63	149,437.60
		GUSTAVO A. MADERO	CUCHILLA LA JOYA	PERSONA	196	464,916.99
		GUSTAVO A. MADERO	DEFENSORES DE LA REPÚBLICA	PERSONA	51	120,973.30
		GUSTAVO A. MADERO	DEL BOSQUE	PERSONA	15	35,580.38
		GUSTAVO A. MADERO	DEL CARMEN	PERSONA	30	71,160.76
		GUSTAVO A. MADERO	DEL OBRERO	PERSONA	65	154,181.65
		GUSTAVO A. MADERO	DINAMITA	PERSONA	287	680,771.30
		GUSTAVO A. MADERO	DM NACIONAL	PERSONA	18	42,696.46
		GUSTAVO A. MADERO	EL ARBOLILLO	PERSONA	78	185,017.98
		GUSTAVO A. MADERO	EL ARBOLILLO CTM	PERSONA	1	2,372.03
		GUSTAVO A. MADERO	EL COYOL	PERSONA	371	880,021.44
		GUSTAVO A. MADERO	EL OLIVO	PERSONA	280	664,167.12
		GUSTAVO A. MADERO	EMILIANO ZAPATA	PERSONA	31	73,532.79
		GUSTAVO A. MADERO	ESTANZUELA	PERSONA	52	123,345.32
		GUSTAVO A. MADERO	ESTRELLA	PERSONA	40	94,881.02
		GUSTAVO A. MADERO	EX EJIDO SAN JUAN DE ARAGÓN	PERSONA	2	4,744.05
		GUSTAVO A. MADERO	EX EJIDO SAN JUAN DE ARAGÓN	PERSONA	33	78,276.84
		GUSTAVO A. MADERO	FERNANDO CASAS ALEMÁN	PERSONA	98	232,458.49
		GUSTAVO A. MADERO	FERROCARRILERA	PERSONA	4	9,488.10

III.5 PROGRAMAS QUE OTORGAN SUBSIDIOS Y APOYOS A LA POBLACIÓN

DENOMINACIÓN DEL PROGRAMA [1]	FECHA DE PUBLICACIÓN DE REGLAS DE OPERACIÓN	DELEGACIÓN	COLONIA	BENEFICIARIO		PRESUPUESTO EJERCIDO (Pesos con dos decimales)
				TIPO	TOTAL	
SISTEMA PARA EL DESARROLLO INTEGRAL DE LA FAMILIA						
		GUSTAVO A. MADERO	FORESTAL II	PERSONA	4	9,488.10
		GUSTAVO A. MADERO	GABRIEL HERNÁNDEZ	PERSONA	281	666,539.15
		GUSTAVO A. MADERO	GENERAL FELIPE BERRIOZABAL	PERSONA	1	2,372.03
		GUSTAVO A. MADERO	GERTRUDIS SÁNCHEZ 1A SECCIÓN	PERSONA	58	137,577.48
		GUSTAVO A. MADERO	GERTRUDIS SÁNCHEZ 2A SECCIÓN	PERSONA	105	249,062.67
		GUSTAVO A. MADERO	GERTRUDIS SÁNCHEZ 3A SECCIÓN	PERSONA	2	4,744.05
		GUSTAVO A. MADERO	GRANJAS MODERNAS	PERSONA	67	158,925.70
		GUSTAVO A. MADERO	GUADALUPE INSURGENTES	PERSONA	159	377,152.04
		GUSTAVO A. MADERO	GUADALUPE PROLETARIA	PERSONA	104	246,690.65
		GUSTAVO A. MADERO	GUADALUPE VICTORIA CUAUTEPE	PERSONA	7	16,604.18
		GUSTAVO A. MADERO	HÉROES DE CHAPULTEPEC	PERSONA	17	40,324.43
		GUSTAVO A. MADERO	INDECO	PERSONA	17	40,324.43
		GUSTAVO A. MADERO	INDUSTRIAL	PERSONA	100	237,202.54
		GUSTAVO A. MADERO	JORGE NEGRETE	PERSONA	97	230,086.47
		GUSTAVO A. MADERO	JUAN GONZÁLEZ ROMERO	PERSONA	117	277,526.98
		GUSTAVO A. MADERO	JUVENTINO ROSAS	PERSONA	152	360,547.87
		GUSTAVO A. MADERO	LA CASILDA	PERSONA	1	2,372.03
		GUSTAVO A. MADERO	LA ESMERALDA	PERSONA	37	87,764.94
		GUSTAVO A. MADERO	LA JOYITA	PERSONA	74	175,529.88
		GUSTAVO A. MADERO	LA MALINCHE	PERSONA	45	106,741.14
		GUSTAVO A. MADERO	LA PASTORA	PERSONA	155	367,663.94
		GUSTAVO A. MADERO	LA PRADERA	PERSONA	111	263,294.82
		GUSTAVO A. MADERO	LI LEGISLATURA	PERSONA	4	9,488.10
		GUSTAVO A. MADERO	LINDAVISTA NORTE	PERSONA	53	125,717.35
		GUSTAVO A. MADERO	LINDAVISTA VALLEJO I SECCIÓN	PERSONA	49	116,229.25
		GUSTAVO A. MADERO	LINDAVISTA VALLEJO II SECCIÓN	PERSONA	1	2,372.03
		GUSTAVO A. MADERO	LOMA LA PALMA	PERSONA	232	550,309.90
		GUSTAVO A. MADERO	LOMAS DE CUAUTEPEC	PERSONA	250	593,006.36
		GUSTAVO A. MADERO	LUIS DONALDO COLOSIO	PERSONA	53	125,717.35
		GUSTAVO A. MADERO	MAGDALENA DE LAS SALINAS	PERSONA	35	83,020.89
		GUSTAVO A. MADERO	MALACATES	PERSONA	1	2,372.03
		GUSTAVO A. MADERO	MÁRTIRES DE RÍO BLANCO	PERSONA	79	187,390.01
		GUSTAVO A. MADERO	MONTEVIDEO	PERSONA	39	92,508.99
		GUSTAVO A. MADERO	NARCISO BASSOLS	PERSONA	49	116,229.25
		GUSTAVO A. MADERO	NUEVA ATZACOALCO	PERSONA	1	2,372.03
		GUSTAVO A. MADERO	NUEVA INDUSTRIAL VALLEJO	PERSONA	62	147,065.58
		GUSTAVO A. MADERO	NUEVA VALLEJO	PERSONA	32	75,904.81
		GUSTAVO A. MADERO	PALMATITLA	PERSONA	119	282,271.03
		GUSTAVO A. MADERO	PANAMERICANA	PERSONA	73	173,157.86
		GUSTAVO A. MADERO	PARQUE METROPOLITANO	PERSONA	8	18,976.20
		GUSTAVO A. MADERO	PRADERA II SECCIÓN	PERSONA	8	18,976.20
		GUSTAVO A. MADERO	PROGRESO NACIONAL	PERSONA	174	412,732.43
		GUSTAVO A. MADERO	PROVIDENCIA	PERSONA	313	742,443.96
		GUSTAVO A. MADERO	PUEBLO SAN JUAN DE ARAGÓN	PERSONA	169	400,872.30
		GUSTAVO A. MADERO	PUEBLO SANTIAGO ATZACOALCO	PERSONA	62	147,065.58
		GUSTAVO A. MADERO	RESIDENCIAL ACUEDUCTO DE GU	PERSONA	69	163,669.75
		GUSTAVO A. MADERO	RESIDENCIAL ZACATENCO	PERSONA	16	37,952.41
		GUSTAVO A. MADERO	SALVADOR DÍAZ MIRÓN	PERSONA	66	156,553.68
		GUSTAVO A. MADERO	SAN ANTONIO	PERSONA	8	18,976.20

III.5 PROGRAMAS QUE OTORGAN SUBSIDIOS Y APOYOS A LA POBLACIÓN

DENOMINACIÓN DEL PROGRAMA [1]	FECHA DE PUBLICACIÓN DE REGLAS DE OPERACIÓN	DELEGACIÓN	COLONIA	BENEFICIARIO		PRESUPUESTO EJERCIDO (Pesos con dos decimales)
				TIPO	TOTAL	
SISTEMA PARA EL DESARROLLO INTEGRAL DE LA FAMILIA						
		GUSTAVO A. MADERO	SAN FELIPE DE JESÚS	PERSONA	507	1,202,616.89
		GUSTAVO A. MADERO	SAN JOSÉ DE LA ESCALERA	PERSONA	41	97,253.04
		GUSTAVO A. MADERO	SAN JUAN DE ARAGÓN II SECCIÓN	PERSONA	153	362,919.89
		GUSTAVO A. MADERO	SAN JUAN DE ARAGÓN III SECCIÓ	PERSONA	38	90,136.97
		GUSTAVO A. MADERO	SAN JUAN DE ARAGÓN IV SECCIÓ	PERSONA	47	111,485.20
		GUSTAVO A. MADERO	SAN JUAN DE ARAGÓN VI SECCIÓ	PERSONA	51	120,973.30
		GUSTAVO A. MADERO	SAN JUAN DE ARAGÓN VII SECCIÓ	PERSONA	68	161,297.73
		GUSTAVO A. MADERO	SAN MIGUEL	PERSONA	6	14,232.15
		GUSTAVO A. MADERO	SAN PEDRO EL CHICO	PERSONA	33	78,276.84
		GUSTAVO A. MADERO	SAN PEDRO ZACATENCO	PERSONA	120	284,643.05
		GUSTAVO A. MADERO	SANTA MARÍA TICOMÁN	PERSONA	164	389,012.17
		GUSTAVO A. MADERO	SANTA ROSA	PERSONA	80	189,762.03
		GUSTAVO A. MADERO	SANTIAGO ATEPETLAC	PERSONA	34	80,648.86
		GUSTAVO A. MADERO	SIETE MARAVILLAS	PERSONA	9	21,348.23
		GUSTAVO A. MADERO	SOLIDARIDAD NACIONAL	PERSONA	14	33,208.36
		GUSTAVO A. MADERO	TEPETATES	PERSONA	182	431,708.63
		GUSTAVO A. MADERO	TEPEYAC INSURGENTES	PERSONA	27	64,044.69
		GUSTAVO A. MADERO	TLACAMACA	PERSONA	25	59,300.64
		GUSTAVO A. MADERO	TLALPEXCO	PERSONA	133	315,479.38
		GUSTAVO A. MADERO	TORRES LINDAVISTA	PERSONA	5	11,860.13
		GUSTAVO A. MADERO	TRIUNFO DE LA REPÚBLICA	PERSONA	2	4,744.05
		GUSTAVO A. MADERO	UNIDAD HABITACIONAL EDUARDO	PERSONA	11	26,092.28
		GUSTAVO A. MADERO	UNIDAD HABITACIONAL EL ARBOL	PERSONA	52	123,345.32
		GUSTAVO A. MADERO	UNIDAD HABITACIONAL EL ARBOL	PERSONA	9	21,348.23
		GUSTAVO A. MADERO	UNIDAD HABITACIONAL EL MILAG	PERSONA	12	28,464.31
		GUSTAVO A. MADERO	U.H. JOSÉ MARIA MORELOS Y PAV	PERSONA	2	4,744.05
		GUSTAVO A. MADERO	U.H. JOSÉ MARIA MORELOS Y PAV	PERSONA	5	11,860.13
		GUSTAVO A. MADERO	UNIDAD HABITACIONAL LA ESMER	PERSONA	24	56,928.61
		GUSTAVO A. MADERO	VALLE DE MADERO	PERSONA	39	92,508.99
		GUSTAVO A. MADERO	VALLE DEL TEPEYAC	PERSONA	10	23,720.25
		GUSTAVO A. MADERO	VALLEJO	PERSONA	1	2,372.03
		GUSTAVO A. MADERO	VALLEJO PONIENTE	PERSONA	43	101,997.09
		GUSTAVO A. MADERO	VASCO DE QUIROGA	PERSONA	145	343,943.69
		GUSTAVO A. MADERO	VILLA DE ARAGÓN	PERSONA	26	61,672.66
		GUSTAVO A. MADERO	VILLA GUSTAVO A. MADERO	PERSONA	59	139,949.50
		GUSTAVO A. MADERO	VISTA HERMOSA	PERSONA	9	21,348.23
		GUSTAVO A. MADERO	ZONA ESCOLAR	PERSONA	129	305,991.28
		GUSTAVO A. MADERO	ZONA ESCOLAR ORIENTE	PERSONA	8	18,976.20
		IZTACALCO	AGRÍCOLA ORIENTAL	PERSONA	828	1,964,037.06
		IZTACALCO	AGRÍCOLA PANTITLÁN	PERSONA	497	1,178,896.64
		IZTACALCO	AMPLIACIÓN GABRIEL RAMOS MIL	PERSONA	122	289,387.10
		IZTACALCO	BARRIO LA ASUNCIÓN	PERSONA	39	92,508.99
		IZTACALCO	BARRIO LOS REYES	PERSONA	93	220,598.37
		IZTACALCO	BARRIO SAN FRANCISCO XICALTO	PERSONA	49	116,229.25
		IZTACALCO	BARRIO SAN MIGUEL	PERSONA	90	213,482.29
		IZTACALCO	BARRIO SAN PEDRO	PERSONA	85	201,622.16
		IZTACALCO	BARRIO SANTA CRUZ	PERSONA	15	35,580.38
		IZTACALCO	BARRIO SANTIAGO NORTE	PERSONA	42	99,625.07
		IZTACALCO	BARRIO SANTIAGO SUR	PERSONA	52	123,345.32

III.5 PROGRAMAS QUE OTORGAN SUBSIDIOS Y APOYOS A LA POBLACIÓN

DENOMINACIÓN DEL PROGRAMA [1]	FECHA DE PUBLICACIÓN DE REGLAS DE OPERACIÓN	DELEGACIÓN	COLONIA	BENEFICIARIO		PRESUPUESTO EJERCIDO (Pesos con dos decimales)
				TIPO	TOTAL	
SISTEMA PARA EL DESARROLLO INTEGRAL DE LA FAMILIA						
		IZTACALCO	BARRIO ZAPOTLA	PERSONA	26	61,672.66
		IZTACALCO	CAMPAMENTO 2 DE OCTUBRE	PERSONA	264	626,214.71
		IZTACALCO	CARLOS ZAPATA VELA	PERSONA	144	341,571.66
		IZTACALCO	CUCHILLA AGRÍCOLA ORIENTAL	PERSONA	33	78,276.84
		IZTACALCO	EL RODEO	PERSONA	72	170,785.83
		IZTACALCO	EX-EJIDO DE LA MAGDALENA MIX	PERSONA	21	49,812.53
		IZTACALCO	FRACCIONAMIENTO COYUYA	PERSONA	12	28,464.31
		IZTACALCO	GABRIEL RAMOS MILLÁN	PERSONA	128	303,619.26
		IZTACALCO	GABRIEL RAMOS MILLÁN SECCIÓN	PERSONA	240	569,286.10
		IZTACALCO	GABRIEL RAMOS MILLÁN SECCIÓN	PERSONA	66	156,553.68
		IZTACALCO	GABRIEL RAMOS MILLÁN SECCIÓN	PERSONA	103	244,318.62
		IZTACALCO	GRANJAS MÉXICO	PERSONA	170	403,244.32
		IZTACALCO	INFONAVIT IZTACALCO	PERSONA	222	526,589.65
		IZTACALCO	INPI PICOS	PERSONA	55	130,461.40
		IZTACALCO	JARDINES TECMA	PERSONA	14	33,208.36
		IZTACALCO	JUVENTINO ROSAS	PERSONA	222	526,589.65
		IZTACALCO	LA CRUZ	PERSONA	78	185,017.98
		IZTACALCO	LOS PICOS DE IZTACALCO SECCIÓ	PERSONA	71	168,413.81
		IZTACALCO	MILITAR MARTE	PERSONA	44	104,369.12
		IZTACALCO	NUEVA SANTA ANITA	PERSONA	21	49,812.53
		IZTACALCO	REFORMA IZTACCÍHUATL NORTE	PERSONA	31	73,532.79
		IZTACALCO	REFORMA IZTACCÍHUATL SUR	PERSONA	27	64,044.69
		IZTACALCO	SANTA ANITA	PERSONA	143	339,199.64
		IZTACALCO	SANTA CRUZ	PERSONA	2	4,744.05
		IZTACALCO	SANTIAGO SUR	PERSONA	2	4,744.05
		IZTACALCO	TLAZINTLA	PERSONA	37	87,764.94
		IZTACALCO	UNIDAD HABITACIONAL MUJERES	PERSONA	15	35,580.38
		IZTACALCO	VIADUCTO PIEDAD	PERSONA	85	201,622.16
		IZTACALCO	ZAPOTLA	PERSONA	1	2,372.03
		IZTAPALAPA	ACULCO	PERSONA	2	4,744.05
		IZTAPALAPA	ALBARRADA	PERSONA	32	75,904.81
		IZTAPALAPA	ÁLVARO OBREGÓN	PERSONA	605	1,435,075.39
		IZTAPALAPA	AMPLIACIÓN BELLAVISTA	PERSONA	329	780,396.37
		IZTAPALAPA	AMPLIACIÓN EL SANTUARIO	PERSONA	17	40,324.43
		IZTAPALAPA	AMPLIACIÓN EL TRIUNFO	PERSONA	24	56,928.61
		IZTAPALAPA	AMPLIACIÓN EMILIANO ZAPATA	PERSONA	130	308,363.31
		IZTAPALAPA	AMPLIACIÓN LOS REYES	PERSONA	28	66,416.71
		IZTAPALAPA	AMPLIACIÓN RICARDO FLORES MA	PERSONA	17	40,324.43
		IZTAPALAPA	AMPLIACIÓN SINATEL	PERSONA	3	7,116.08
		IZTAPALAPA	AMPLIACIÓN VERACRUZANA	PERSONA	7	16,604.18
		IZTAPALAPA	AÑO DE JUÁREZ	PERSONA	352	834,952.95
		IZTAPALAPA	APATLACO	PERSONA	1	2,372.03
		IZTAPALAPA	BANJIDAL	PERSONA	34	80,648.86
		IZTAPALAPA	BARRANCA DE GUADALUPE	PERSONA	3	7,116.08
		IZTAPALAPA	BARRIO GUADALUPE	PERSONA	321	761,420.16
		IZTAPALAPA	BARRIO SAN MIGUEL	PERSONA	260	616,726.61
		IZTAPALAPA	BARRIO SAN SIMÓN CULHUACÁN	PERSONA	461	1,093,503.72
		IZTAPALAPA	BARRIO SANTA BÁRBARA	PERSONA	668	1,584,512.99
		IZTAPALAPA	BENITO JUÁREZ	PERSONA	6	14,232.15

III.5 PROGRAMAS QUE OTORGAN SUBSIDIOS Y APOYOS A LA POBLACIÓN

DENOMINACIÓN DEL PROGRAMA [1]	FECHA DE PUBLICACIÓN DE REGLAS DE OPERACIÓN	DELEGACIÓN	COLONIA	BENEFICIARIO		PRESUPUESTO EJERCIDO (Pesos con dos decimales)
				TIPO	TOTAL	
SISTEMA PARA EL DESARROLLO INTEGRAL DE LA FAMILIA						
		IZTAPALAPA	BUENAVISTA	PERSONA	1521	3,607,850.68
		IZTAPALAPA	CACAMA	PERSONA	33	78,276.84
		IZTAPALAPA	CAMPAMENTO PREDIO SAN PEDR	PERSONA	18	42,696.46
		IZTAPALAPA	CAMPAMENTO PREDIO SAN RAFA	PERSONA	42	99,625.07
		IZTAPALAPA	CAMPAMENTO PREDIO XALTEPEC	PERSONA	3	7,116.08
		IZTAPALAPA	CAMPESTRE POTRERO	PERSONA	184	436,452.68
		IZTAPALAPA	CANANEA	PERSONA	7	16,604.18
		IZTAPALAPA	CARLOS JONGUITUD BARRIOS	PERSONA	2	4,744.05
		IZTAPALAPA	CASA BLANCA	PERSONA	1	2,372.03
		IZTAPALAPA	CENTRAL DE ABASTO	PERSONA	8	18,976.20
		IZTAPALAPA	CERRO DE LA ESTRELLA	PERSONA	5	11,860.13
		IZTAPALAPA	CHINAMPAC DE JUÁREZ	PERSONA	260	616,726.61
		IZTAPALAPA	CITLALLI	PERSONA	152	360,547.87
		IZTAPALAPA	COLONIAL IZTAPALAPA	PERSONA	15	35,580.38
		IZTAPALAPA	CONSEJO AGRARISTA MEXICANO	PERSONA	287	680,771.30
		IZTAPALAPA	CONSTITUCIÓN DE 1917	PERSONA	143	339,199.64
		IZTAPALAPA	CUCHILLA DEL MORAL	PERSONA	18	42,696.46
		IZTAPALAPA	DESARROLLO URBANO QUETZAL	PERSONA	10	23,720.25
		IZTAPALAPA	DR. ALFONSO ORTIZ TIRADO	PERSONA	28	66,416.71
		IZTAPALAPA	EJÉRCITO DE AGUA PRIETA	PERSONA	62	147,065.58
		IZTAPALAPA	EJÉRCITO DE ORIENTE ZONA PEÑ	PERSONA	76	180,273.93
		IZTAPALAPA	EL EDÉN	PERSONA	119	282,271.03
		IZTAPALAPA	EL MANTO	PERSONA	3	7,116.08
		IZTAPALAPA	EL MOLINO	PERSONA	587	1,392,378.93
		IZTAPALAPA	EL MOLINO TEZONCO	PERSONA	222	526,589.65
		IZTAPALAPA	EL PRADO	PERSONA	13	30,836.33
		IZTAPALAPA	EL RETOÑO	PERSONA	271	642,818.89
		IZTAPALAPA	EL ROSARIO	PERSONA	65	154,181.65
		IZTAPALAPA	EL SIFÓN	PERSONA	114	270,410.90
		IZTAPALAPA	EL TRIÁNGULO	PERSONA	15	35,580.38
		IZTAPALAPA	EL TRIUNFO	PERSONA	215	509,985.47
		IZTAPALAPA	EL VERGEL	PERSONA	2	4,744.05
		IZTAPALAPA	ERMITA ZARAGOZA	PERSONA	352	834,952.95
		IZTAPALAPA	ESTRELLA DEL SUR	PERSONA	259	614,354.59
		IZTAPALAPA	EVA SÁMANO DE LÓPEZ MATEOS	PERSONA	6	14,232.15
		IZTAPALAPA	FRANCISCO VILLA	PERSONA	218	517,101.54
		IZTAPALAPA	FUERTE DE LORETO	PERSONA	1	2,372.03
		IZTAPALAPA	GRANJAS DE SAN ANTONIO	PERSONA	20	47,440.51
		IZTAPALAPA	GRANJAS ESTRELLA	PERSONA	156	370,035.97
		IZTAPALAPA	GUADALUPE	PERSONA	1	2,372.03
		IZTAPALAPA	GUADALUPE DEL MORAL	PERSONA	116	275,154.95
		IZTAPALAPA	HÉROES DE CHURUBUSCO	PERSONA	73	173,157.86
		IZTAPALAPA	INSURGENTES	PERSONA	1	2,372.03
		IZTAPALAPA	IZTLAHUACÁN	PERSONA	221	524,217.62
		IZTAPALAPA	JACARANDAS	PERSONA	74	175,529.88
		IZTAPALAPA	JARDINES DE SAN LORENZO TEZ	PERSONA	100	237,202.54
		IZTAPALAPA	JOSÉ LÓPEZ PORTILLO	PERSONA	306	725,839.78
		IZTAPALAPA	JUAN ESCUTIA	PERSONA	227	538,449.77
		IZTAPALAPA	JUSTO SIERRA	PERSONA	8	18,976.20

III.5 PROGRAMAS QUE OTORGAN SUBSIDIOS Y APOYOS A LA POBLACIÓN

DENOMINACIÓN DEL PROGRAMA [1]	FECHA DE PUBLICACIÓN DE REGLAS DE OPERACIÓN	DELEGACIÓN	COLONIA	BENEFICIARIO		PRESUPUESTO EJERCIDO (Pesos con dos decimales)
				TIPO	TOTAL	
SISTEMA PARA EL DESARROLLO INTEGRAL DE LA FAMILIA						
		IZTAPALAPA	LA ESPERANZA	PERSONA	82	194,506.09
		IZTAPALAPA	LA POLVORILLA	PERSONA	2	4,744.05
		IZTAPALAPA	LA REGADERA	PERSONA	14	33,208.36
		IZTAPALAPA	LAS PEÑAS	PERSONA	349	827,836.88
		IZTAPALAPA	LEYES DE REFORMA 1A SECCIÓN	PERSONA	362	858,673.21
		IZTAPALAPA	LOMAS DE LA ESTANCIA	PERSONA	825	1,956,920.98
		IZTAPALAPA	LOMAS DE SAN LORENZO	PERSONA	1	2,372.03
		IZTAPALAPA	LOMAS DE SANTA CRUZ	PERSONA	52	123,345.32
		IZTAPALAPA	LOMAS DE ZARAGOZA	PERSONA	186	441,196.73
		IZTAPALAPA	LOMAS ESTRELLA	PERSONA	128	303,619.26
		IZTAPALAPA	LOS ÁNGELES APANOAYA	PERSONA	65	154,181.65
		IZTAPALAPA	LOS MIRASOLES	PERSONA	1	2,372.03
		IZTAPALAPA	MAGDALENA ATLAZOLPA	PERSONA	1	2,372.03
		IZTAPALAPA	MIGUEL DE LA MADRID HURTADO	PERSONA	172	407,988.37
		IZTAPALAPA	MINERVA	PERSONA	112	265,666.85
		IZTAPALAPA	MIRAVALLES	PERSONA	144	341,571.66
		IZTAPALAPA	MIXCOATL	PERSONA	81	192,134.06
		IZTAPALAPA	MONTE ALBAN	PERSONA	17	40,324.43
		IZTAPALAPA	NUEVA ROSITA	PERSONA	133	315,479.38
		IZTAPALAPA	PALMITAS	PERSONA	155	367,663.94
		IZTAPALAPA	PARAJE SAN JUAN	PERSONA	3	7,116.08
		IZTAPALAPA	PARAJE SAN JUAN CERRO	PERSONA	22	52,184.56
		IZTAPALAPA	PARAJE ZACATEPEC	PERSONA	91	215,854.31
		IZTAPALAPA	PASEOS DE CHURUBUSCO	PERSONA	24	56,928.61
		IZTAPALAPA	PLAN DE IGUALA	PERSONA	8	18,976.20
		IZTAPALAPA	PRESIDENTES DE MÉXICO	PERSONA	158	374,780.02
		IZTAPALAPA	PROGRESISTA	PERSONA	177	419,848.50
		IZTAPALAPA	PUEBLO LOS REYES CULHUACÁN	PERSONA	98	232,458.49
		IZTAPALAPA	PUEBLO MEXICALTZINGO	PERSONA	3	7,116.08
		IZTAPALAPA	PUEBLO SAN LORENZO TEZONCO	PERSONA	143	339,199.64
		IZTAPALAPA	PUEBLO SAN LORENZO XICOTENC	PERSONA	52	123,345.32
		IZTAPALAPA	PUEBLO SANTA MARTHA ACATITL	PERSONA	543	1,288,009.81
		IZTAPALAPA	PUEBLO SANTIAGO ACAHUALTEP	PERSONA	202	479,149.14
		IZTAPALAPA	PUENTE BLANCO	PERSONA	100	237,202.54
		IZTAPALAPA	PURÍSIMA ATLAZOLPA	PERSONA	4	9,488.10
		IZTAPALAPA	REAL DEL MORAL	PERSONA	23	54,556.58
		IZTAPALAPA	REFORMA POLÍTICA	PERSONA	209	495,753.32
		IZTAPALAPA	RENOVACIÓN	PERSONA	140	332,083.56
		IZTAPALAPA	SAN ANDRÉS TOMATLÁN	PERSONA	235	557,425.98
		IZTAPALAPA	SAN JOSÉ ACULCO	PERSONA	196	464,916.99
		IZTAPALAPA	SAN JUAN ESTRELLA	PERSONA	23	54,556.58
		IZTAPALAPA	SAN JUAN JOYA	PERSONA	37	87,764.94
		IZTAPALAPA	SAN JUAN XALPA	PERSONA	10	23,720.25
		IZTAPALAPA	SAN LORENZO	PERSONA	1	2,372.03
		IZTAPALAPA	SAN LORENZO TEZONCO	PERSONA	5	11,860.13
		IZTAPALAPA	SAN LUCAS	PERSONA	2	4,744.05
		IZTAPALAPA	SAN MIGUEL 8VA. AMPLIACIÓN	PERSONA	6	14,232.15
		IZTAPALAPA	SAN MIGUEL TEOTONGO SECCIÓN	PERSONA	715	1,695,998.19
		IZTAPALAPA	SAN PABLO	PERSONA	43	101,997.09

III.5 PROGRAMAS QUE OTORGAN SUBSIDIOS Y APOYOS A LA POBLACIÓN

DENOMINACIÓN DEL PROGRAMA [1]	FECHA DE PUBLICACIÓN DE REGLAS DE OPERACIÓN	DELEGACIÓN	COLONIA	BENEFICIARIO		PRESUPUESTO EJERCIDO (Pesos con dos decimales)
				TIPO	TOTAL	
SISTEMA PARA EL DESARROLLO INTEGRAL DE LA FAMILIA						
		IZTAPALAPA	SANTA CRUZ MEYEHUALCO	PERSONA	250	593,006.36
		IZTAPALAPA	SANTA MARÍA AZTAHUACÁN	PERSONA	148	351,059.76
		IZTAPALAPA	SANTA MARÍA AZTAHUACÁN AMP	PERSONA	453	1,074,527.52
		IZTAPALAPA	SANTA MARÍA DEL MONTE	PERSONA	351	832,580.93
		IZTAPALAPA	SANTA MARTHA ACATITLA	PERSONA	5	11,860.13
		IZTAPALAPA	SANTA MARTHA ACATITLA NORTE	PERSONA	155	367,663.94
		IZTAPALAPA	SANTA MARTHA ACATITLA SUR	PERSONA	44	104,369.12
		IZTAPALAPA	SANTIAGO ACAHUALTEPEC	PERSONA	1	2,372.03
		IZTAPALAPA	SANTIAGO ACAHUALTEPEC 1RA. A	PERSONA	69	163,669.75
		IZTAPALAPA	SANTIAGO ACAHUALTEPEC 2A. AN	PERSONA	274	649,934.97
		IZTAPALAPA	SECTOR POPULAR	PERSONA	311	737,699.91
		IZTAPALAPA	SIDERAL	PERSONA	50	118,601.27
		IZTAPALAPA	SINATEL	PERSONA	22	52,184.56
		IZTAPALAPA	SOLIDARIDAD	PERSONA	1	2,372.03
		IZTAPALAPA	TENORIOS	PERSONA	223	528,961.67
		IZTAPALAPA	TEPALCATES	PERSONA	182	431,708.63
		IZTAPALAPA	UNIDAD EJÉRCITO CONSTITUCION	PERSONA	453	1,074,527.52
		IZTAPALAPA	UNIDAD HABITACIONAL CUITLAHU	PERSONA	10	23,720.25
		IZTAPALAPA	UNIDAD HABITACIONAL EL TULE	PERSONA	5	11,860.13
		IZTAPALAPA	UNIDAD HABITACIONAL FUERTE D	PERSONA	17	40,324.43
		IZTAPALAPA	UNIDAD HABITACIONAL LA VALEN	PERSONA	2	4,744.05
		IZTAPALAPA	UNIDAD HABITACIONAL P.R.I.	PERSONA	1	2,372.03
		IZTAPALAPA	UNIDAD HABITACIONAL PREDIO E	PERSONA	23	54,556.58
		IZTAPALAPA	UNIDAD HABITACIONAL RINCONA	PERSONA	2	4,744.05
		IZTAPALAPA	UNIDAD HABITACIONAL VALLE DE	PERSONA	1	2,372.03
		IZTAPALAPA	UNIDAD HABITACIONAL VOCEADO	PERSONA	16	37,952.41
		IZTAPALAPA	UNIDAD MODELO	PERSONA	24	56,928.61
		IZTAPALAPA	UNIDAD VICENTE GUERRERO	PERSONA	646	1,532,328.43
		IZTAPALAPA	VALLE DE LUCES	PERSONA	2	4,744.05
		IZTAPALAPA	VALLE DE SAN LORENZO	PERSONA	170	403,244.32
		IZTAPALAPA	VALLE DEL SUR	PERSONA	33	78,276.84
		LA MAGDALENA CONTRERAS	AMPLIACIÓN POTRERILLO	PERSONA	10	23,720.25
		LA MAGDALENA CONTRERAS	ATACAXCO	PERSONA	14	33,208.36
		LA MAGDALENA CONTRERAS	BARRANCA SECA	PERSONA	49	116,229.25
		LA MAGDALENA CONTRERAS	BARRIO PLAZUELA DEL PEDREGA	PERSONA	8	18,976.20
		LA MAGDALENA CONTRERAS	BARRIO SAN FRANCISCO	PERSONA	9	21,348.23
		LA MAGDALENA CONTRERAS	BARROS SIERRA	PERSONA	36	85,392.92
		LA MAGDALENA CONTRERAS	BATAN VIEJO	PERSONA	2	4,744.05
		LA MAGDALENA CONTRERAS	CAMPAMENTO EL OCOTAL	PERSONA	77	182,645.96
		LA MAGDALENA CONTRERAS	CAMPAMENTO TIERRA COLORADA	PERSONA	35	83,020.89

III.5 PROGRAMAS QUE OTORGAN SUBSIDIOS Y APOYOS A LA POBLACIÓN

DENOMINACIÓN DEL PROGRAMA [1]	FECHA DE PUBLICACIÓN DE REGLAS DE OPERACIÓN	DELEGACIÓN	COLONIA	BENEFICIARIO		PRESUPUESTO EJERCIDO (Pesos con dos decimales)
				TIPO	TOTAL	
SISTEMA PARA EL DESARROLLO INTEGRAL DE LA FAMILIA						
		LA MAGDALENA CONTRERAS	CUAUHTÉMOC	PERSONA	69	163,669.75
		LA MAGDALENA CONTRERAS	EL ERMITAÑO	PERSONA	37	87,764.94
		LA MAGDALENA CONTRERAS	EL OCOTAL	PERSONA	5	11,860.13
		LA MAGDALENA CONTRERAS	EL ROSAL	PERSONA	114	270,410.90
		LA MAGDALENA CONTRERAS	EL TANQUE	PERSONA	136	322,595.46
		LA MAGDALENA CONTRERAS	EL TORO	PERSONA	31	73,532.79
		LA MAGDALENA CONTRERAS	FRACCIONAMIENTO EL OASIS DE	PERSONA	1	2,372.03
		LA MAGDALENA CONTRERAS	HÉROES DE PADIERNA	PERSONA	40	94,881.02
		LA MAGDALENA CONTRERAS	HUAYATLA	PERSONA	67	158,925.70
		LA MAGDALENA CONTRERAS	LA CARBONERA	PERSONA	165	391,384.20
		LA MAGDALENA CONTRERAS	LA CONCEPCIÓN	PERSONA	19	45,068.48
		LA MAGDALENA CONTRERAS	LA CRUZ	PERSONA	55	130,461.40
		LA MAGDALENA CONTRERAS	LA GUADALUPE	PERSONA	16	37,952.41
		LA MAGDALENA CONTRERAS	LA MALINCHE	PERSONA	155	367,663.94
		LA MAGDALENA CONTRERAS	LAS CRUCES	PERSONA	112	265,666.85
		LA MAGDALENA CONTRERAS	LAS HUERTAS	PERSONA	8	18,976.20
		LA MAGDALENA CONTRERAS	LOMAS DE SAN BERNABÉ	PERSONA	100	237,202.54
		LA MAGDALENA CONTRERAS	LOMAS QUEBRADAS	PERSONA	45	106,741.14
		LA MAGDALENA CONTRERAS	LOS PADRES	PERSONA	94	222,970.39
		LA MAGDALENA CONTRERAS	PALMAS	PERSONA	54	128,089.37
		LA MAGDALENA CONTRERAS	POTRERILLO	PERSONA	47	111,485.20
		LA MAGDALENA CONTRERAS	PUEBLO LA MAGDALENA	PERSONA	23	54,556.58
		LA MAGDALENA CONTRERAS	PUEBLO SAN BERNABÉ OCOTEPE	PERSONA	191	453,056.86
		LA MAGDALENA CONTRERAS	PUEBLO SAN NICOLÁS TOTOLAPA	PERSONA	254	602,494.46

III.5 PROGRAMAS QUE OTORGAN SUBSIDIOS Y APOYOS A LA POBLACIÓN

DENOMINACIÓN DEL PROGRAMA [1]	FECHA DE PUBLICACIÓN DE REGLAS DE OPERACIÓN	DELEGACIÓN	COLONIA	BENEFICIARIO		PRESUPUESTO EJERCIDO (Pesos con dos decimales)
				TIPO	TOTAL	
SISTEMA PARA EL DESARROLLO INTEGRAL DE LA FAMILIA						
		LA MAGDALENA CONTRERAS	SAN FRANCISCO	PERSONA	53	125,717.35
		LA MAGDALENA CONTRERAS	SAN JERÓNIMO ACULCO	PERSONA	58	137,577.48
		LA MAGDALENA CONTRERAS	SAN JERÓNIMO LÍDICE	PERSONA	43	101,997.09
		LA MAGDALENA CONTRERAS	SANTA TERESA	PERSONA	21	49,812.53
		LA MAGDALENA CONTRERAS	TIERRA UNIDA	PERSONA	92	218,226.34
		LA MAGDALENA CONTRERAS	UNIDAD HABITACIONAL UNIDAD I	PERSONA	46	109,113.17
		LA MAGDALENA CONTRERAS	VISTA HERMOSA	PERSONA	30	71,160.76
		MIGUEL HIDALGO	10 DE ABRIL	PERSONA	4	9,488.10
		MIGUEL HIDALGO	16 DE SEPTIEMBRE	PERSONA	18	42,696.46
		MIGUEL HIDALGO	5 DE MAYO	PERSONA	45	106,741.14
		MIGUEL HIDALGO	AGRICULTURA	PERSONA	24	56,928.61
		MIGUEL HIDALGO	AMÉRICA	PERSONA	82	194,506.09
		MIGUEL HIDALGO	AMPLIACIÓN DANIEL GARZA	PERSONA	36	85,392.92
		MIGUEL HIDALGO	AMPLIACIÓN GRANADA	PERSONA	4	9,488.10
		MIGUEL HIDALGO	AMPLIACIÓN POPO	PERSONA	7	16,604.18
		MIGUEL HIDALGO	AMPLIACIÓN TORRE BLANCA	PERSONA	16	37,952.41
		MIGUEL HIDALGO	ANÁHUAC II SECCIÓN	PERSONA	333	789,884.47
		MIGUEL HIDALGO	ANZURES	PERSONA	6	14,232.15
		MIGUEL HIDALGO	ARGENTINA ANTIGUA	PERSONA	100	237,202.54
		MIGUEL HIDALGO	ARGENTINA PONIENTE	PERSONA	64	151,809.63
		MIGUEL HIDALGO	DANIEL GARZA	PERSONA	103	244,318.62
		MIGUEL HIDALGO	DOS LAGOS	PERSONA	15	35,580.38
		MIGUEL HIDALGO	EQUIPAMIENTO BOSQUE DE CHAP	PERSONA	3	7,116.08
		MIGUEL HIDALGO	ESCANDÓN II SECCIÓN	PERSONA	123	291,759.13
		MIGUEL HIDALGO	FRANCISCO I MADERO	PERSONA	40	94,881.02
		MIGUEL HIDALGO	GRANADA	PERSONA	24	56,928.61
		MIGUEL HIDALGO	IGNACIO MANUEL ALTAMIRANO	PERSONA	1	2,372.03
		MIGUEL HIDALGO	IRRIGACIÓN	PERSONA	7	16,604.18
		MIGUEL HIDALGO	LEGARIA	PERSONA	121	287,015.08
		MIGUEL HIDALGO	LOMAS DE BEZARES	PERSONA	2	4,744.05
		MIGUEL HIDALGO	LOMAS DE CHAPULTEPEC II SECCI	PERSONA	8	18,976.20
		MIGUEL HIDALGO	LOMAS HERMOSA	PERSONA	37	87,764.94
		MIGUEL HIDALGO	MARIANO ESCOBEDO	PERSONA	5	11,860.13
		MIGUEL HIDALGO	MODELO PENSIL	PERSONA	18	42,696.46
		MIGUEL HIDALGO	NEXTITLA	PERSONA	2	4,744.05
		MIGUEL HIDALGO	OBSERVATORIO	PERSONA	29	68,788.74
		MIGUEL HIDALGO	PENSIL NORTE	PERSONA	200	474,405.09
		MIGUEL HIDALGO	PENSIL SUR	PERSONA	45	106,741.14
		MIGUEL HIDALGO	PLUTARCO ELÍAS CALLES	PERSONA	7	16,604.18
		MIGUEL HIDALGO	POLANCO I SECCIÓN	PERSONA	4	9,488.10
		MIGUEL HIDALGO	POLANCO V SECCIÓN	PERSONA	4	9,488.10
		MIGUEL HIDALGO	POPOTLA	PERSONA	61	144,693.55

III.5 PROGRAMAS QUE OTORGAN SUBSIDIOS Y APOYOS A LA POBLACIÓN

DENOMINACIÓN DEL PROGRAMA [1]	FECHA DE PUBLICACIÓN DE REGLAS DE OPERACIÓN	DELEGACIÓN	COLONIA	BENEFICIARIO		PRESUPUESTO EJERCIDO (Pesos con dos decimales)
				TIPO	TOTAL	
SISTEMA PARA EL DESARROLLO INTEGRAL DE LA FAMILIA						
		MIGUEL HIDALGO	PUEBLO SAN LORENZO TLALTENA	PERSONA	12	28,464.31
		MIGUEL HIDALGO	REFORMA SOCIAL	PERSONA	18	42,696.46
		MIGUEL HIDALGO	RESIDENCIAL MILITAR	PERSONA	2	4,744.05
		MIGUEL HIDALGO	SAN DIEGO OCOYOACAC	PERSONA	49	116,229.25
		MIGUEL HIDALGO	SAN JOAQUÍN	PERSONA	74	175,529.88
		MIGUEL HIDALGO	SAN JUANICO	PERSONA	36	85,392.92
		MIGUEL HIDALGO	SAN MIGUEL CHAPULTEPEC II SEC	PERSONA	72	170,785.83
		MIGUEL HIDALGO	SANTO TOMAS	PERSONA	5	11,860.13
		MIGUEL HIDALGO	TACUBA	PERSONA	1	2,372.03
		MIGUEL HIDALGO	TACUBAYA	PERSONA	102	241,946.59
		MIGUEL HIDALGO	TLAXPANA	PERSONA	54	128,089.37
		MIGUEL HIDALGO	TORRE BLANCA	PERSONA	41	97,253.04
		MIGUEL HIDALGO	UN HOGAR PARA NOSOTROS	PERSONA	4	9,488.10
		MIGUEL HIDALGO	UNIDAD HABITACIONAL UNIDAD L	PERSONA	11	26,092.28
		MIGUEL HIDALGO	VERÓNICA ANZURES	PERSONA	8	18,976.20
		MILPA ALTA	BARRIO CHALMITA	PERSONA	3	7,116.08
		MILPA ALTA	BARRIO CRUZTITLA	PERSONA	481	1,140,944.23
		MILPA ALTA	BARRIO LA LUPITA TETICPAC	PERSONA	143	339,199.64
		MILPA ALTA	BARRIO LA LUZ	PERSONA	291	690,259.40
		MILPA ALTA	BARRIO SAN AGUSTIN	PERSONA	10	23,720.25
		MILPA ALTA	BARRIO SAN JOSÉ	PERSONA	4	9,488.10
		MILPA ALTA	BARRIO SAN JUAN	PERSONA	260	616,726.61
		MILPA ALTA	BARRIO SAN MARCOS	PERSONA	6	14,232.15
		MILPA ALTA	BARRIO SAN MIGUEL	PERSONA	4	9,488.10
		MILPA ALTA	BARRIO TULA	PERSONA	133	315,479.38
		MILPA ALTA	CENTRO	PERSONA	6	14,232.15
		MILPA ALTA	LA CONCHITA	PERSONA	2	4,744.05
		MILPA ALTA	PUEBLO SAN AGUSTIN OHTENCO	PERSONA	22	52,184.56
		MILPA ALTA	PUEBLO SAN BARTOLOMÉ XICOM	PERSONA	90	213,482.29
		MILPA ALTA	PUEBLO SAN FRANCISCO TECOXP	PERSONA	74	175,529.88
		MILPA ALTA	PUEBLO SAN JERÓNIMO MIACATL	PERSONA	45	106,741.14
		MILPA ALTA	PUEBLO SAN JUAN TEPENAHUAC	PERSONA	45	106,741.14
		MILPA ALTA	PUEBLO SAN LORENZO TLACOYU	PERSONA	89	211,110.26
		MILPA ALTA	PUEBLO SAN SALVADOR CUAUHT	PERSONA	171	405,616.35
		MILPA ALTA	SAN AGUSTIN	PERSONA	9	21,348.23
		MILPA ALTA	SAN FRANCISCO TECOXPA	PERSONA	1	2,372.03
		MILPA ALTA	SAN JUAN TEPENAHUAC	PERSONA	1	2,372.03
		TLÁHUAC	AGRÍCOLA METROPOLITANA	PERSONA	113	268,038.87
		TLÁHUAC	AMPLIACIÓN JOSÉ LÓPEZ PORTIL	PERSONA	13	30,836.33
		TLÁHUAC	AMPLIACIÓN LA CONCHITA	PERSONA	11	26,092.28
		TLÁHUAC	AMPLIACIÓN LOS OLIVOS	PERSONA	73	173,157.86
		TLÁHUAC	AMPLIACIÓN SELENE	PERSONA	66	156,553.68
		TLÁHUAC	BARRIO LA ASUNCIÓN	PERSONA	46	109,113.17
		TLÁHUAC	BARRIO LA CONCEPCIÓN	PERSONA	25	59,300.64
		TLÁHUAC	BARRIO LA GUADALUPE	PERSONA	123	291,759.13
		TLÁHUAC	BARRIO LA MAGDALENA	PERSONA	10	23,720.25
		TLÁHUAC	BARRIO LOS REYES	PERSONA	78	185,017.98
		TLÁHUAC	BARRIO SAN AGUSTÍN	PERSONA	104	246,690.65
		TLÁHUAC	BARRIO SAN ANDRÉS	PERSONA	15	35,580.38

III.5 PROGRAMAS QUE OTORGAN SUBSIDIOS Y APOYOS A LA POBLACIÓN

DENOMINACIÓN DEL PROGRAMA [1]	FECHA DE PUBLICACIÓN DE REGLAS DE OPERACIÓN	DELEGACIÓN	COLONIA	BENEFICIARIO		PRESUPUESTO EJERCIDO (Pesos con dos decimales)
				TIPO	TOTAL	
SISTEMA PARA EL DESARROLLO INTEGRAL DE LA FAMILIA						
		TLÁHUAC	BARRIO SAN BARTOLOMÉ	PERSONA	63	149,437.60
		TLÁHUAC	BARRIO SAN JUAN	PERSONA	16	37,952.41
		TLÁHUAC	BARRIO SAN MATEO	PERSONA	61	144,693.55
		TLÁHUAC	BARRIO SAN MIGUEL	PERSONA	68	161,297.73
		TLÁHUAC	BARRIO SAN SEBASTIÁN	PERSONA	7	16,604.18
		TLÁHUAC	BARRIO SANTA ANA	PERSONA	26	61,672.66
		TLÁHUAC	BARRIO SANTA ANA NORTE	PERSONA	198	469,661.04
		TLÁHUAC	BARRIO SANTA ANA SUR	PERSONA	306	725,839.78
		TLÁHUAC	BARRIO SANTA CRUZ	PERSONA	8	18,976.20
		TLÁHUAC	BARRIO SANTIAGO	PERSONA	8	18,976.20
		TLÁHUAC	CAMPAMENTO 3 DE MAYO	PERSONA	5	11,860.13
		TLÁHUAC	CAMPAMENTO LA LOMA	PERSONA	5	11,860.13
		TLÁHUAC	CAMPAMENTO OLIVAR SANTA MA	PERSONA	15	35,580.38
		TLÁHUAC	CAMPAMENTO SAN FRANCISCO A	PERSONA	1	2,372.03
		TLÁHUAC	CAMPAMENTO TEMPILULI	PERSONA	1	2,372.03
		TLÁHUAC	DEL MAR	PERSONA	198	469,661.04
		TLÁHUAC	EL TRIÁNGULO	PERSONA	6	14,232.15
		TLÁHUAC	FRANCISCO VILLA	PERSONA	14	33,208.36
		TLÁHUAC	GRANJAS CABRERA	PERSONA	23	54,556.58
		TLÁHUAC	GUADALUPE TLALTENCO	PERSONA	111	263,294.82
		TLÁHUAC	JAIME TORRES BODET	PERSONA	1	2,372.03
		TLÁHUAC	JARDINES DEL LLANO	PERSONA	45	106,741.14
		TLÁHUAC	LA ASUNCIÓN	PERSONA	84	199,250.14
		TLÁHUAC	LA DRAGA	PERSONA	10	23,720.25
		TLÁHUAC	LA ESTACIÓN	PERSONA	149	353,431.79
		TLÁHUAC	LA HABANA	PERSONA	33	78,276.84
		TLÁHUAC	LA LOMA	PERSONA	1	2,372.03
		TLÁHUAC	LA LUPITA	PERSONA	46	109,113.17
		TLÁHUAC	LA NOPALERA	PERSONA	135	320,223.43
		TLÁHUAC	LA POBLANITA	PERSONA	1	2,372.03
		TLÁHUAC	LA SOLEDAD	PERSONA	5	11,860.13
		TLÁHUAC	LA TURBA	PERSONA	42	99,625.07
		TLÁHUAC	LAS ARBOLEDAS	PERSONA	1	2,372.03
		TLÁHUAC	LÓPEZ PORTILLO	PERSONA	60	142,321.53
		TLÁHUAC	LOS OLIVOS	PERSONA	167	396,128.25
		TLÁHUAC	MIGUEL HIDALGO	PERSONA	331	785,140.42
		TLÁHUAC	PEÑA ALTA	PERSONA	42	99,625.07
		TLÁHUAC	PUEBLO SAN FRANCISCO TLALTE	PERSONA	165	391,384.20
		TLÁHUAC	QUIAHUATLA	PERSONA	66	156,553.68
		TLÁHUAC	SAN FRANCISCO APOLOCALCO	PERSONA	1	2,372.03
		TLÁHUAC	SAN ISIDRO	PERSONA	6	14,232.15
		TLÁHUAC	SAN JOSÉ	PERSONA	63	149,437.60
		TLÁHUAC	SANTA ANA	PERSONA	1	2,372.03
		TLÁHUAC	SANTA CECILIA	PERSONA	55	130,461.40
		TLÁHUAC	SANTIAGO	PERSONA	4	9,488.10
		TLÁHUAC	SELENE	PERSONA	210	498,125.34
		TLÁHUAC	TEPANTITLAMILCO	PERSONA	100	237,202.54
		TLÁHUAC	TIERRA BLANCA	PERSONA	71	168,413.81
		TLÁHUAC	UNIDAD HABITACIONAL NUEVA TE	PERSONA	2	4,744.05

III.5 PROGRAMAS QUE OTORGAN SUBSIDIOS Y APOYOS A LA POBLACIÓN

DENOMINACIÓN DEL PROGRAMA [1]	FECHA DE PUBLICACIÓN DE REGLAS DE OPERACIÓN	DELEGACIÓN	COLONIA	BENEFICIARIO		PRESUPUESTO EJERCIDO (Pesos con dos decimales)
				TIPO	TOTAL	
SISTEMA PARA EL DESARROLLO INTEGRAL DE LA FAMILIA						
		TLÁHUAC	UNIDAD HABITACIONAL VILLA TLA	PERSONA	3	7,116.08
		TLÁHUAC	VILLA CENTROAMERICANA	PERSONA	41	97,253.04
		TLÁHUAC	ZACATENCO	PERSONA	41	97,253.04
		TLÁHUAC	ZAPOTITLA	PERSONA	134	317,851.41
		TLALPAN	2 DE OCTUBRE	PERSONA	61	144,693.55
		TLALPAN	AMPLIACIÓN FUENTES DEL PEDRE	PERSONA	19	45,068.48
		TLALPAN	AMPLIACIÓN ISIDRO FABELA	PERSONA	11	26,092.28
		TLALPAN	ARBOLEDAS DEL SUR	PERSONA	34	80,648.86
		TLALPAN	ARENAL TEPEPAN	PERSONA	5	11,860.13
		TLALPAN	BARRIO BARRIO DE CARAMAGÜEY	PERSONA	1	2,372.03
		TLALPAN	BARRIO BARRIO DEL NIÑO JESÚS	PERSONA	38	90,136.97
		TLALPAN	BARRIO BARRIO EL CAPULÍN	PERSONA	105	249,062.67
		TLALPAN	BARRIO BARRIO EL TRUENITO	PERSONA	138	327,339.51
		TLALPAN	BARRIO BARRIO LA FAMA	PERSONA	13	30,836.33
		TLALPAN	BARRIO BARRIO LA LONJA	PERSONA	6	14,232.15
		TLALPAN	BARRIO BARRIO SAN FERNANDO	PERSONA	40	94,881.02
		TLALPAN	BARRIO LA LONJA	PERSONA	1	2,372.03
		TLALPAN	BELISARIO DOMÍNGUEZ	PERSONA	6	14,232.15
		TLALPAN	BELVEDERE AJUSCO	PERSONA	36	85,392.92
		TLALPAN	BOSQUES DEL PEDREGAL	PERSONA	75	177,901.91
		TLALPAN	CAMPAMENTO DOLORES TLALI	PERSONA	3	7,116.08
		TLALPAN	CAMPAMENTO ESTRELLA MORA	PERSONA	1	2,372.03
		TLALPAN	CAMPAMENTO JARDINES DE XITLE	PERSONA	1	2,372.03
		TLALPAN	CAMPAMENTO LOMAS DE TEPEME	PERSONA	18	42,696.46
		TLALPAN	CAMPAMENTO SAN JORGE	PERSONA	1	2,372.03
		TLALPAN	CAMPAMENTO SOLIDARIDAD	PERSONA	1	2,372.03
		TLALPAN	CAMPAMENTO TEPETITLA	PERSONA	37	87,764.94
		TLALPAN	CAMPAMENTO VALLE VERDE O LO	PERSONA	5	11,860.13
		TLALPAN	CAMPAMENTO VERANO	PERSONA	8	18,976.20
		TLALPAN	CAMPAMENTO ZACATÓN	PERSONA	10	23,720.25
		TLALPAN	CANTERA PUENTE DE PIEDRA	PERSONA	55	130,461.40
		TLALPAN	CHICHICASPATL	PERSONA	8	18,976.20
		TLALPAN	CHIMILLI	PERSONA	27	64,044.69
		TLALPAN	CLUB DE GOLF MÉXICO	PERSONA	9	21,348.23
		TLALPAN	COLINAS DEL AJUSCO	PERSONA	3	7,116.08
		TLALPAN	COLINAS DEL BOSQUE	PERSONA	1	2,372.03
		TLALPAN	COMUNEROS DE SANTA ÚRSULA	PERSONA	1	2,372.03
		TLALPAN	CONJUNTO HABITACIONAL VILLA	PERSONA	3	7,116.08
		TLALPAN	CRUZ DEL FAROL	PERSONA	30	71,160.76
		TLALPAN	CULTURA MAYA	PERSONA	50	118,601.27
		TLALPAN	DIVISADERO	PERSONA	10	23,720.25
		TLALPAN	EJIDOS DE SAN PEDRO MÁRTIR	PERSONA	123	291,759.13
		TLALPAN	EL MIRADOR 3A SECCIÓN	PERSONA	33	78,276.84
		TLALPAN	EX HACIENDA COAPA	PERSONA	2	4,744.05
		TLALPAN	EX HACIENDA SAN JUAN DE DIOS	PERSONA	14	33,208.36
		TLALPAN	FRACCIONAMIENTO VILLA ROYAL	PERSONA	1	2,372.03
		TLALPAN	FRACCIONAMIENTO VILLA VALBA	PERSONA	2	4,744.05
		TLALPAN	FUENTES BROTANTES	PERSONA	112	265,666.85
		TLALPAN	FUENTES DE TEPEPAN	PERSONA	37	87,764.94

III.5 PROGRAMAS QUE OTORGAN SUBSIDIOS Y APOYOS A LA POBLACIÓN

DENOMINACIÓN DEL PROGRAMA [1]	FECHA DE PUBLICACIÓN DE REGLAS DE OPERACIÓN	DELEGACIÓN	COLONIA	BENEFICIARIO		PRESUPUESTO EJERCIDO (Pesos con dos decimales)
				TIPO	TOTAL	
SISTEMA PARA EL DESARROLLO INTEGRAL DE LA FAMILIA						
		TLALPAN	FUENTES DEL PEDREGAL	PERSONA	8	18,976.20
		TLALPAN	GRANJAS COAPA	PERSONA	66	156,553.68
		TLALPAN	GUADALUPE	PERSONA	11	26,092.28
		TLALPAN	HERÓICO COLEGIO MILITAR	PERSONA	1	2,372.03
		TLALPAN	ISIDRO FABELA	PERSONA	193	457,800.91
		TLALPAN	JARDINES DEL AJUSCO	PERSONA	312	740,071.94
		TLALPAN	JARDINES EN LA MONTAÑA	PERSONA	20	47,440.51
		TLALPAN	JUVENTUD UNIDA	PERSONA	15	35,580.38
		TLALPAN	LA JOYA	PERSONA	27	64,044.69
		TLALPAN	LA PALMA	PERSONA	5	11,860.13
		TLALPAN	LOMAS DE CUILOTEPEC	PERSONA	19	45,068.48
		TLALPAN	LOMAS DE PADIERNA	PERSONA	144	341,571.66
		TLALPAN	LOMAS DE PADIERNA SUR	PERSONA	69	163,669.75
		TLALPAN	LOMAS DEL PEDREGAL	PERSONA	64	151,809.63
		TLALPAN	LOMAS DEL PEDREGAL FRAMBOY	PERSONA	1	2,372.03
		TLALPAN	LOS ENCINOS	PERSONA	16	37,952.41
		TLALPAN	LOS VOLCANES	PERSONA	62	147,065.58
		TLALPAN	MAGISTERIAL	PERSONA	3	7,116.08
		TLALPAN	MARÍA ESTHER ZUNO DE ECHEVE	PERSONA	12	28,464.31
		TLALPAN	MESA DE LOS HORNOS	PERSONA	189	448,312.81
		TLALPAN	MIGUEL HIDALGO 4A SECCIÓN	PERSONA	500	1,186,012.72
		TLALPAN	MIRADOR DEL VALLE	PERSONA	18	42,696.46
		TLALPAN	MIRADOR II	PERSONA	74	175,529.88
		TLALPAN	MOVIMIENTO ORGANIZADO DE TL	PERSONA	1	2,372.03
		TLALPAN	NUEVO RENACIMIENTO DE AXALC	PERSONA	12	28,464.31
		TLALPAN	PARAJE 38	PERSONA	20	47,440.51
		TLALPAN	PARQUE DEL PEDREGAL	PERSONA	1	2,372.03
		TLALPAN	PEDREGAL DE LAS ÁGUILAS	PERSONA	15	35,580.38
		TLALPAN	PEDREGAL DE SAN NICOLÁS 1A SE	PERSONA	511	1,212,105.00
		TLALPAN	PEDREGAL DE SANTA ÚRSULA XIT	PERSONA	67	158,925.70
		TLALPAN	PEÑA POBRE	PERSONA	9	21,348.23
		TLALPAN	POPULAR SANTA TERESA	PERSONA	56	132,833.42
		TLALPAN	PRADO COAPA 1A SECCIÓN	PERSONA	16	37,952.41
		TLALPAN	PRADO COAPA 2A SECCIÓN	PERSONA	3	7,116.08
		TLALPAN	PRIMAVERA	PERSONA	43	101,997.09
		TLALPAN	PUEBLO LA MAGDALENA PETLAC	PERSONA	78	185,017.98
		TLALPAN	PUEBLO PARRES EL GUARDA	PERSONA	76	180,273.93
		TLALPAN	PUEBLO SAN ANDRÉS TOTOLTEPE	PERSONA	236	559,798.00
		TLALPAN	PUEBLO SAN MIGUEL AJUSCO	PERSONA	169	400,872.30
		TLALPAN	PUEBLO SAN MIGUEL TOPILEJO	PERSONA	315	747,188.01
		TLALPAN	PUEBLO SAN MIGUEL XICALCO	PERSONA	98	232,458.49
		TLALPAN	PUEBLO SAN PEDRO MÁRTIR	PERSONA	173	410,360.40
		TLALPAN	PUEBLO SANTO TOMAS AJUSCO	PERSONA	123	291,759.13
		TLALPAN	RESIDENCIAL CHIMALI	PERSONA	94	222,970.39
		TLALPAN	RESIDENCIAL MIRAMONTES	PERSONA	31	73,532.79
		TLALPAN	RINCÓN DEL PEDREGAL	PERSONA	1	2,372.03
		TLALPAN	RINCONADA COAPA 2A SECCIÓN	PERSONA	1	2,372.03
		TLALPAN	RINCONADA LAS HADAS	PERSONA	114	270,410.90
		TLALPAN	SAN BARTOLO EL CHICO	PERSONA	67	158,925.70

III.5 PROGRAMAS QUE OTORGAN SUBSIDIOS Y APOYOS A LA POBLACIÓN

DENOMINACIÓN DEL PROGRAMA [1/]	FECHA DE PUBLICACIÓN DE REGLAS DE OPERACIÓN	DELEGACIÓN	COLONIA	BENEFICIARIO		PRESUPUESTO EJERCIDO (Pesos con dos decimales)
				TIPO	TOTAL	
SISTEMA PARA EL DESARROLLO INTEGRAL DE LA FAMILIA						
		TLALPAN	SAN LORENZO HUIPULCO	PERSONA	1	2,372.03
		TLALPAN	SANTÍSIMA TRINIDAD	PERSONA	8	18,976.20
		TLALPAN	TECORRAL	PERSONA	4	9,488.10
		TLALPAN	TEPEXIMILPA LA PAZ	PERSONA	45	106,741.14
		TLALPAN	TLALCOLIGIA	PERSONA	1	2,372.03
		TLALPAN	TLALMILLE	PERSONA	40	94,881.02
		TLALPAN	TLALPAN	PERSONA	56	132,833.42
		TLALPAN	TLALPUENTE	PERSONA	14	33,208.36
		TLALPAN	TLAXCALTENCO LA MESA	PERSONA	5	11,860.13
		TLALPAN	TORIELLO GUERRA	PERSONA	26	61,672.66
		TLALPAN	TORRES DE PADIERNA	PERSONA	20	47,440.51
		TLALPAN	UNIDAD HABITACIONAL FUERZA A	PERSONA	2	4,744.05
		TLALPAN	UNIDAD HABITACIONAL LIC. EMILI	PERSONA	5	11,860.13
		TLALPAN	UNIDAD HABITACIONAL SAN PEDF	PERSONA	2	4,744.05
		TLALPAN	UNIDAD HABITACIONAL SAUZALE	PERSONA	1	2,372.03
		TLALPAN	UNIDAD HABITACIONAL TENORIO	PERSONA	1	2,372.03
		TLALPAN	UNIDAD HABITACIONAL TENORIO	PERSONA	1	2,372.03
		TLALPAN	UNIDAD HABITACIONAL URBANO	PERSONA	4	9,488.10
		TLALPAN	UNIDAD HABITACIONAL ZAPOTE 1	PERSONA	3	7,116.08
		TLALPAN	VALLE DE TEPEPAN	PERSONA	10	23,720.25
		TLALPAN	VALLE ESCONDIDO	PERSONA	10	23,720.25
		TLALPAN	VERANO	PERSONA	1	2,372.03
		TLALPAN	VERGEL COAPA	PERSONA	2	4,744.05
		TLALPAN	VERGEL DE COYOACÁN	PERSONA	11	26,092.28
		TLALPAN	VILLA OLÍMPICA	PERSONA	8	18,976.20
		TLALPAN	VILLA TLALPAN	PERSONA	55	130,461.40
		TLALPAN	VISTAS DEL PEDREGAL	PERSONA	22	52,184.56
		TLALPAN	VIVEROS COATECTLÁN	PERSONA	16	37,952.41
		VENUSTIANO CARRANZA	1º DE MAYO	PERSONA	24	56,928.61
		VENUSTIANO CARRANZA	10 DE MAYO	PERSONA	35	83,020.89
		VENUSTIANO CARRANZA	20 DE NOVIEMBRE	PERSONA	199	472,033.06
		VENUSTIANO CARRANZA	24 DE ABRIL	PERSONA	5	11,860.13
		VENUSTIANO CARRANZA	4 ÁRBOLES	PERSONA	49	116,229.25
		VENUSTIANO CARRANZA	5O TRAMO 20 DE NOVIEMBRE	PERSONA	6	14,232.15
		VENUSTIANO CARRANZA	7 DE JULIO	PERSONA	18	42,696.46
		VENUSTIANO CARRANZA	AARÓN SÁENZ	PERSONA	7	16,604.18
		VENUSTIANO CARRANZA	ADOLFO LÓPEZ MATEOS	PERSONA	106	251,434.70
		VENUSTIANO CARRANZA	AERONÁUTICA MILITAR	PERSONA	26	61,672.66
		VENUSTIANO CARRANZA	ÁLVARO OBREGÓN	PERSONA	17	40,324.43
		VENUSTIANO CARRANZA	AMPLIACIÓN 20 DE NOVIEMBRE	PERSONA	11	26,092.28
		VENUSTIANO CARRANZA	AMPLIACIÓN AVIACIÓN CIVIL	PERSONA	10	23,720.25
		VENUSTIANO CARRANZA	AMPLIACIÓN CARACOL	PERSONA	40	94,881.02
		VENUSTIANO CARRANZA	AMPLIACIÓN MICHOACANA	PERSONA	9	21,348.23
		VENUSTIANO CARRANZA	AMPLIACIÓN PENITENCIARIA	PERSONA	21	49,812.53
		VENUSTIANO CARRANZA	AMPLIACIÓN SIMÓN BOLÍVAR	PERSONA	6	14,232.15
		VENUSTIANO CARRANZA	AMPLIACIÓN VENUSTIANO CARRA	PERSONA	2	4,744.05
		VENUSTIANO CARRANZA	AQUILES SERDÁN	PERSONA	100	237,202.54
		VENUSTIANO CARRANZA	ARENAL 1A SECCIÓN	PERSONA	198	469,661.04
		VENUSTIANO CARRANZA	ARENAL 2A SECCIÓN	PERSONA	25	59,300.64

III.5 PROGRAMAS QUE OTORGAN SUBSIDIOS Y APOYOS A LA POBLACIÓN

DENOMINACIÓN DEL PROGRAMA [1]	FECHA DE PUBLICACIÓN DE REGLAS DE OPERACIÓN	DELEGACIÓN	COLONIA	BENEFICIARIO		PRESUPUESTO EJERCIDO (Pesos con dos decimales)
				TIPO	TOTAL	
SISTEMA PARA EL DESARROLLO INTEGRAL DE LA FAMILIA						
		VENUSTIANO CARRANZA	ARENAL 3A SECCIÓN	PERSONA	31	73,532.79
		VENUSTIANO CARRANZA	ARENAL 4A SECCIÓN	PERSONA	165	391,384.20
		VENUSTIANO CARRANZA	ARTES GRÁFICAS	PERSONA	42	99,625.07
		VENUSTIANO CARRANZA	AVIACIÓN CIVIL	PERSONA	65	154,181.65
		VENUSTIANO CARRANZA	AZTECA	PERSONA	19	45,068.48
		VENUSTIANO CARRANZA	CARACOL	PERSONA	117	277,526.98
		VENUSTIANO CARRANZA	CUCHILLA PANTITLÁN	PERSONA	105	249,062.67
		VENUSTIANO CARRANZA	DAMIÁN CARMONA	PERSONA	19	45,068.48
		VENUSTIANO CARRANZA	DEL PARQUE	PERSONA	31	73,532.79
		VENUSTIANO CARRANZA	EMILIO CARRANZA	PERSONA	44	104,369.12
		VENUSTIANO CARRANZA	ESCUELA DE TIRO	PERSONA	2	4,744.05
		VENUSTIANO CARRANZA	FEDERAL	PERSONA	122	289,387.10
		VENUSTIANO CARRANZA	FELIPE ÁNGELES	PERSONA	24	56,928.61
		VENUSTIANO CARRANZA	GENERAL IGNACIO ZARAGOZA	PERSONA	127	301,247.23
		VENUSTIANO CARRANZA	INDUSTRIAL PUERTO AÉREO	PERSONA	1	2,372.03
		VENUSTIANO CARRANZA	JAMAICA	PERSONA	23	54,556.58
		VENUSTIANO CARRANZA	JANITZIO	PERSONA	17	40,324.43
		VENUSTIANO CARRANZA	JARDÍN BALBUENA	PERSONA	241	571,658.13
		VENUSTIANO CARRANZA	LORENZO BOTURINI	PERSONA	25	59,300.64
		VENUSTIANO CARRANZA	MAGDALENA MIXIUHCA	PERSONA	120	284,643.05
		VENUSTIANO CARRANZA	MERCED BALBUENA	PERSONA	47	111,485.20
		VENUSTIANO CARRANZA	MICHOACANA	PERSONA	5	11,860.13
		VENUSTIANO CARRANZA	MIGUEL HIDALGO	PERSONA	4	9,488.10
		VENUSTIANO CARRANZA	MOCTEZUMA 1A SECCIÓN	PERSONA	186	441,196.73
		VENUSTIANO CARRANZA	MOCTEZUMA 2A SECCIÓN	PERSONA	226	536,077.75
		VENUSTIANO CARRANZA	MORELOS	PERSONA	263	623,842.69
		VENUSTIANO CARRANZA	NICOLÁS BRAVO	PERSONA	46	109,113.17
		VENUSTIANO CARRANZA	PENITENCIARIA	PERSONA	30	71,160.76
		VENUSTIANO CARRANZA	PENSADOR MEXICANO	PERSONA	121	287,015.08
		VENUSTIANO CARRANZA	PEÑÓN DE LOS BAÑOS	PERSONA	101	239,574.57
		VENUSTIANO CARRANZA	PROGRESISTA	PERSONA	11	26,092.28
		VENUSTIANO CARRANZA	PUEBLA	PERSONA	76	180,273.93
		VENUSTIANO CARRANZA	PUEBLO PUEBLO DE LA MAGDALE	PERSONA	8	18,976.20
		VENUSTIANO CARRANZA	REVOLUCIÓN	PERSONA	43	101,997.09
		VENUSTIANO CARRANZA	ROMERO RUBIO	PERSONA	111	263,294.82
		VENUSTIANO CARRANZA	SANTA CRUZ AVIACIÓN	PERSONA	10	23,720.25
		VENUSTIANO CARRANZA	SEVILLA	PERSONA	13	30,836.33
		VENUSTIANO CARRANZA	SIMÓN BOLÍVAR	PERSONA	47	111,485.20
		VENUSTIANO CARRANZA	TRES MOSQUETEROS	PERSONA	3	7,116.08
		VENUSTIANO CARRANZA	U.H. CANDELARIA DE LOS PATOS	PERSONA	3	7,116.08
		VENUSTIANO CARRANZA	UNIDAD HABITACIONAL UNIDAD H	PERSONA	5	11,860.13
		VENUSTIANO CARRANZA	VALENTÍN GÓMEZ FARIAS	PERSONA	46	109,113.17
		VENUSTIANO CARRANZA	VALLE GÓMEZ	PERSONA	67	158,925.70
		VENUSTIANO CARRANZA	VENUSTIANO CARRANZA	PERSONA	15	35,580.38
		VENUSTIANO CARRANZA	ZONA CENTRO	PERSONA	94	222,970.39
		XOCHIMILCO	AMPLIACIÓN NATIVITAS	PERSONA	32	75,904.81
		XOCHIMILCO	AMPLIACIÓN SAN MARCOS NORTE	PERSONA	92	218,226.34
		XOCHIMILCO	AMPLIACIÓN TEPEPAN	PERSONA	49	116,229.25
		XOCHIMILCO	AÑO DE JUÁREZ	PERSONA	12	28,464.31

III.5 PROGRAMAS QUE OTORGAN SUBSIDIOS Y APOYOS A LA POBLACIÓN

DENOMINACIÓN DEL PROGRAMA [1]	FECHA DE PUBLICACIÓN DE REGLAS DE OPERACIÓN	DELEGACIÓN	COLONIA	BENEFICIARIO		PRESUPUESTO EJERCIDO (Pesos con dos decimales)
				TIPO	TOTAL	
SISTEMA PARA EL DESARROLLO INTEGRAL DE LA FAMILIA						
		XOCHIMILCO	BARRIO BARRIO 18	PERSONA	26	61,672.66
		XOCHIMILCO	BARRIO BARRIO APATLACO	PERSONA	1	2,372.03
		XOCHIMILCO	BARRIO BARRIO CALPULCO	PERSONA	32	75,904.81
		XOCHIMILCO	BARRIO BARRIO CALYEQUITA	PERSONA	15	35,580.38
		XOCHIMILCO	BARRIO BARRIO CHAPULTEPEC	PERSONA	2	4,744.05
		XOCHIMILCO	BARRIO BARRIO LA CONCEPCIÓN	PERSONA	90	213,482.29
		XOCHIMILCO	BARRIO BARRIO LA PLANTA	PERSONA	11	26,092.28
		XOCHIMILCO	BARRIO BARRIO LAS CRUCES	PERSONA	12	28,464.31
		XOCHIMILCO	BARRIO BARRIO LOS REYES	PERSONA	1	2,372.03
		XOCHIMILCO	BARRIO BARRIO POCITOS	PERSONA	1	2,372.03
		XOCHIMILCO	BARRIO BARRIO SAN CRISTÓBAL	PERSONA	66	156,553.68
		XOCHIMILCO	BARRIO BARRIO SAN JOSÉ	PERSONA	5	11,860.13
		XOCHIMILCO	BARRIO BARRIO SAN JUAN	PERSONA	5	11,860.13
		XOCHIMILCO	BARRIO BARRIO SAN JUAN MINAS	PERSONA	5	11,860.13
		XOCHIMILCO	BARRIO BARRIO SAN JUAN MOYO	PERSONA	7	16,604.18
		XOCHIMILCO	BARRIO BARRIO SAN LORENZO	PERSONA	66	156,553.68
		XOCHIMILCO	BARRIO BARRIO SAN MARCOS	PERSONA	72	170,785.83
		XOCHIMILCO	BARRIO BARRIO SAN SEBASTIÁN	PERSONA	4	9,488.10
		XOCHIMILCO	BARRIO BARRIO SANTA CRUCITA	PERSONA	37	87,764.94
		XOCHIMILCO	BARRIO BARRIO XALTOCAN	PERSONA	198	469,661.04
		XOCHIMILCO	CAMPAMENTO AXCALLOTE	PERSONA	1	2,372.03
		XOCHIMILCO	CAMPAMENTO EL ARENAL	PERSONA	3	7,116.08
		XOCHIMILCO	CAMPAMENTO EL CEDRAL	PERSONA	2	4,744.05
		XOCHIMILCO	CAMPAMENTO LA HERRADURA HU	PERSONA	107	253,806.72
		XOCHIMILCO	CAMPAMENTO LOS CAPULINES	PERSONA	78	185,017.98
		XOCHIMILCO	CAMPAMENTO PARAJE TLACHIUL	PERSONA	14	33,208.36
		XOCHIMILCO	CAMPAMENTO PEDREGAL DE SAN	PERSONA	1	2,372.03
		XOCHIMILCO	CAMPAMENTO SAN FRANCISCO C	PERSONA	141	334,455.59
		XOCHIMILCO	CAMPAMENTO SAN JOSÉ OBRERO	PERSONA	4	9,488.10
		XOCHIMILCO	CAMPAMENTO SAN JOSÉ ZACATE	PERSONA	6	14,232.15
		XOCHIMILCO	CAMPAMENTO SANTA INÉS	PERSONA	96	227,714.44
		XOCHIMILCO	CAMPAMENTO TECACALANCO	PERSONA	9	21,348.23
		XOCHIMILCO	CAMPAMENTO TECOLOXTITLA	PERSONA	11	26,092.28
		XOCHIMILCO	CAMPAMENTO TLALTEPETLA	PERSONA	23	54,556.58
		XOCHIMILCO	CAMPAMENTO TLAXOPAN 2A SEC	PERSONA	24	56,928.61
		XOCHIMILCO	CAMPAMENTO TOTOTITLA	PERSONA	2	4,744.05
		XOCHIMILCO	CAMPAMENTO VILLA SAN ISIDRO	PERSONA	14	33,208.36
		XOCHIMILCO	CERRO GRANDE	PERSONA	1	2,372.03
		XOCHIMILCO	DEL CARMEN	PERSONA	55	130,461.40
		XOCHIMILCO	EL JAZMÍN	PERSONA	6	14,232.15
		XOCHIMILCO	EL MIRADOR	PERSONA	16	37,952.41
		XOCHIMILCO	GUADALUPITA	PERSONA	21	49,812.53
		XOCHIMILCO	HUICHAPAN	PERSONA	64	151,809.63
		XOCHIMILCO	LA CAÑADA	PERSONA	15	35,580.38
		XOCHIMILCO	LA CONCHA	PERSONA	14	33,208.36
		XOCHIMILCO	LAS ANIMAS	PERSONA	2	4,744.05
		XOCHIMILCO	LAS MESITAS	PERSONA	5	11,860.13
		XOCHIMILCO	LAS PERITAS	PERSONA	56	132,833.42
		XOCHIMILCO	LOMAS DE NATIVITAS	PERSONA	1	2,372.03

III.5 PROGRAMAS QUE OTORGAN SUBSIDIOS Y APOYOS A LA POBLACIÓN

DENOMINACIÓN DEL PROGRAMA [1]	FECHA DE PUBLICACIÓN DE REGLAS DE OPERACIÓN	DELEGACIÓN	COLONIA	BENEFICIARIO		PRESUPUESTO EJERCIDO (Pesos con dos decimales)
				TIPO	TOTAL	
SISTEMA PARA EL DESARROLLO INTEGRAL DE LA FAMILIA						
		XOCHIMILCO	LOMAS DE TONALCO	PERSONA	18	42,696.46
		XOCHIMILCO	NATIVITAS	PERSONA	49	116,229.25
		XOCHIMILCO	PBLO. STGO.TEPALCATLALPAN, U	PERSONA	8	18,976.20
		XOCHIMILCO	PUEBLO SAN GREGORIO ATLAPUL	PERSONA	216	512,357.49
		XOCHIMILCO	PUEBLO SAN LORENZO ATEMOAY	PERSONA	54	128,089.37
		XOCHIMILCO	PUEBLO SAN LUCAS XOCHIMANCA	PERSONA	144	341,571.66
		XOCHIMILCO	PUEBLO SAN LUIS TLAXIALTEMAL	PERSONA	89	211,110.26
		XOCHIMILCO	PUEBLO SAN MATEO XALPA	PERSONA	140	332,083.56
		XOCHIMILCO	PUEBLO SANTA CRUZ ACALPIXCA	PERSONA	180	426,964.58
		XOCHIMILCO	PUEBLO SANTA CRUZ XOCHITEPE	PERSONA	109	258,550.77
		XOCHIMILCO	PUEBLO SANTA MARÍA NATIVITAS	PERSONA	245	581,146.23
		XOCHIMILCO	PUEBLO SANTIAGO TEPALCATLAL	PERSONA	154	365,291.92
		XOCHIMILCO	QUIRINO MENDOZA	PERSONA	38	90,136.97
		XOCHIMILCO	RANCHO TEJOMULCO	PERSONA	11	26,092.28
		XOCHIMILCO	RINCONADA COAPA	PERSONA	88	208,738.24
		XOCHIMILCO	SAN FELIPE	PERSONA	35	83,020.89
		XOCHIMILCO	SAN ISIDRO	PERSONA	76	180,273.93
		XOCHIMILCO	SAN JERÓNIMO	PERSONA	30	71,160.76
		XOCHIMILCO	SAN JUAN TEPEPAN	PERSONA	124	294,131.15
		XOCHIMILCO	SAN LORENZO ATEMOAYA	PERSONA	3	7,116.08
		XOCHIMILCO	SAN LORENZO LA CEBADA	PERSONA	53	125,717.35
		XOCHIMILCO	SAN LUCAS ORIENTE	PERSONA	20	47,440.51
		XOCHIMILCO	SAN MATEO XALPA	PERSONA	2	4,744.05
		XOCHIMILCO	SANTA CRUZ ACALPIXCA	PERSONA	10	23,720.25
		XOCHIMILCO	SANTA CRUZ DE GUADALUPE	PERSONA	22	52,184.56
		XOCHIMILCO	SANTIAGUITO	PERSONA	2	4,744.05
		XOCHIMILCO	TECOLOXTITLA	PERSONA	1	2,372.03
		XOCHIMILCO	UNIDAD HABITACIONAL VILLA XO	PERSONA	1	2,372.03
		XOCHIMILCO	XOCHIPILLI	PERSONA	14	33,208.36
TOTAL					**81,459**	**195,223,969.92**
APOYO ECONÓMICO A POLICÍAS Y BOMBEROS PENSIONADOS DE LA CAPREPOL CON DISCAPACIDAD PERMANENTE 2017.	31 DE ENERO DE 2017	ALVARO OBREGON	GARCIMARRERO	PERSONA	1	4,732.62
		ALVARO OBREGON	LOMAS DE PLATEROS	PERSONA	1	4,732.62
		ALVARO OBREGON	MOLINO DE SANTO DOMINGO	PERSONA	1	4,732.62
		ALVARO OBREGON	OLIVAR DEL CONDE	PERSONA	1	4,732.62
		ALVARO OBREGON	OLIVAR DEL CONDE 1RA SECCION	PERSONA	1	4,732.62
		ALVARO OBREGON	OLIVAR DEL CONDE 2DA SECCION	PERSONA	1	4,732.62
		ALVARO OBREGON	SANTA FE	PERSONA	1	4,732.62
		ALVARO OBREGON	TIZAPAN	PERSONA	1	4,732.62
		ALVARO OBREGON	TORRES DE POTRERO	PERSONA	1	4,732.62
		AZCAPOTZALCO	AGUILERA	PERSONA	1	4,732.62
		AZCAPOTZALCO	SAN ALVARO	PERSONA	1	4,732.62
		AZCAPOTZALCO	SAN JUAN TLIHUACA	PERSONA	1	4,732.62
		AZCAPOTZALCO	SANTA APOLONIA SECCION C	PERSONA	1	4,732.62
		AZCAPOTZALCO	TEZOZOMOC	PERSONA	1	4,732.62
		AZCAPOTZALCO	UNIDAD FRANCISCO VILLA	PERSONA	1	4,732.62
		AZCAPOTZALCO	UNIDAD HABITACIONAL FRANCIS	PERSONA	1	4,732.62
		COYOACAN	AVANTE	PERSONA	1	4,732.62

III.5 PROGRAMAS QUE OTORGAN SUBSIDIOS Y APOYOS A LA POBLACIÓN

DENOMINACIÓN DEL PROGRAMA [1]	FECHA DE PUBLICACIÓN DE REGLAS DE OPERACIÓN	DELEGACIÓN	COLONIA	BENEFICIARIO		PRESUPUESTO EJERCIDO (Pesos con dos decimales)
				TIPO	TOTAL	
SISTEMA PARA EL DESARROLLO INTEGRAL DE LA FAMILIA						
		COYOACAN	OBRERO CULHUACAN	PERSONA	1	4,732.62
		COYOACAN	SAN FRANCISCO CULHUACAN	PERSONA	1	4,732.62
		COYOACAN	SANTO DOMINGO	PERSONA	1	4,732.62
		COYOACAN	U.H. LAZARO CARDENAS PRESIDE	PERSONA	1	4,732.62
		CUAJIMALPA DE MORELOS	SAN FERNANDO	PERSONA	1	4,732.62
		CUAUHTEMOC	CENTRO	PERSONA	1	4,732.62
		CUAUHTEMOC	DOCTORES	PERSONA	1	4,732.62
		CUAUHTEMOC	OBRERA	PERSONA	1	4,732.62
		GUSTAVO A MADERO	ARAGON IGUARAN	PERSONA	1	4,732.62
		GUSTAVO A MADERO	CAMPESTRE ARAGON	PERSONA	1	4,732.62
		GUSTAVO A MADERO	CONSTITUCION DE LA REPUBLICA	PERSONA	1	4,732.62
		GUSTAVO A MADERO	CTM ARAGON	PERSONA	1	4,732.62
		GUSTAVO A MADERO	GERTRUDIS SANCHEZ	PERSONA	1	4,732.62
		GUSTAVO A MADERO	GERTRUDIS SANCHEZ 2DA SECCIO	PERSONA	1	4,732.62
		GUSTAVO A MADERO	LA ESCALERA	PERSONA	1	4,732.62
		GUSTAVO A MADERO	LA PASTORA	PERSONA	1	4,732.62
		GUSTAVO A MADERO	MAGDALENA DE LAS SALINAS	PERSONA	1	4,732.62
		GUSTAVO A MADERO	NUEVA TENOCHTITLAN	PERSONA	3	14,197.85
		GUSTAVO A MADERO	PROVIDENCIA	PERSONA	2	9,465.23
		GUSTAVO A MADERO	UH SAN JUAN DE ARAGON SECCIO	PERSONA	1	4,732.62
		GUSTAVO A MADERO	UNIDAD ARAGON 6TA SECCION	PERSONA	1	4,732.62
		GUSTAVO A MADERO	UNIDAD ARAGON SECCION 3	PERSONA	1	4,732.62
		GUSTAVO A MADERO	UNIDAD HABITACIONAL CTM ATZA	PERSONA	1	4,732.62
		GUSTAVO A MADERO	U.H. SAN JUAN DE ARAGON 6TA S	PERSONA	1	4,732.62
		GUSTAVO A MADERO	VILLA DE ARAGON	PERSONA	1	4,732.62
		IZTACALCO	AGRICOLA ORIENTAL	PERSONA	2	9,465.23
		IZTACALCO	CUCHILLA RAMOS MILLAN	PERSONA	1	4,732.62
		IZTACALCO	GABRIEL RAMOS MILLAN	PERSONA	1	4,732.62
		IZTACALCO	JUVENTINO ROSAS	PERSONA	3	14,197.85
		IZTACALCO	PANTITLAN	PERSONA	1	4,732.62
		IZTACALCO	RAMOS MILLAN	PERSONA	1	4,732.62
		IZTAPALAPA	AMPLIACION SANTA MARTHA ACA	PERSONA	1	4,732.62
		IZTAPALAPA	ANO DE JUAREZ SAN LORENZO TI	PERSONA	1	4,732.62
		IZTAPALAPA	CARLOS HANK GONZALEZ	PERSONA	1	4,732.62
		IZTAPALAPA	CERRO DE LA ESTRELLA	PERSONA	1	4,732.62
		IZTAPALAPA	COLONIA SANTA CRUZ MEYAHUA	PERSONA	1	4,732.62
		IZTAPALAPA	CONSTITUCION DE 1917	PERSONA	3	14,197.85
		IZTAPALAPA	EJERCITO DE ORIENTE	PERSONA	1	4,732.62
		IZTAPALAPA	EL MOLINO	PERSONA	1	4,732.62
		IZTAPALAPA	EL RODEO	PERSONA	1	4,732.62
		IZTAPALAPA	HEROES DE CHURUBUSCO	PERSONA	1	4,732.62
		IZTAPALAPA	IXTLAHUACAN	PERSONA	1	4,732.62
		IZTAPALAPA	JACARANDAS	PERSONA	1	4,732.62
		IZTAPALAPA	JOSE LOPEZ PORTILLO	PERSONA	1	4,732.62
		IZTAPALAPA	LA COLMENA	PERSONA	1	4,732.62
		IZTAPALAPA	LOMAS DE LA ESTANCIA	PERSONA	1	4,732.62
		IZTAPALAPA	LOMAS DE SAN LORENZO TEZONC	PERSONA	1	4,732.62
		IZTAPALAPA	LOMAS DE ZARAGOZA	PERSONA	1	4,732.62
		IZTAPALAPA	LOMAS ESTRELLA	PERSONA	1	4,732.62

III.5 PROGRAMAS QUE OTORGAN SUBSIDIOS Y APOYOS A LA POBLACIÓN

DENOMINACIÓN DEL PROGRAMA [1]	FECHA DE PUBLICACIÓN DE REGLAS DE OPERACIÓN	DELEGACIÓN	COLONIA	BENEFICIARIO		PRESUPUESTO EJERCIDO (Pesos con dos decimales)
				TIPO	TOTAL	
SISTEMA PARA EL DESARROLLO INTEGRAL DE LA FAMILIA						
		IZTAPALAPA	MONTE ALBAN	PERSONA	1	4,732.62
		IZTAPALAPA	PALMITAS	PERSONA	1	4,732.62
		IZTAPALAPA	PARAJE SAN JUAN	PERSONA	1	4,732.62
		IZTAPALAPA	PUEBLO ACULCO UH PRADO CHU	PERSONA	1	4,732.62
		IZTAPALAPA	SAN ANDRES TOMATLAN	PERSONA	1	4,732.62
		IZTAPALAPA	SAN JOSE ACULCO	PERSONA	1	4,732.62
		IZTAPALAPA	SAN MIGUEL TEOTONGO	PERSONA	1	4,732.62
		IZTAPALAPA	SAN PABLO	PERSONA	1	4,732.62
		IZTAPALAPA	SANTA CRUZ MEYEHUALCO	PERSONA	4	18,930.47
		IZTAPALAPA	SANTA MARTHA ACATITLA	PERSONA	1	4,732.62
		IZTAPALAPA	SANTA MARTHA ACATITLA NORTE	PERSONA	1	4,732.62
		IZTAPALAPA	UH EJERCITO CONSTITUCIONALIS	PERSONA	2	9,465.23
		IZTAPALAPA	UH ERMITA ZARAGOZA 4 SECCION	PERSONA	1	4,732.62
		IZTAPALAPA	UH GUELATAO DE JUAREZ	PERSONA	3	14,197.85
		IZTAPALAPA	UH GUELATAO DE JUAREZ II	PERSONA	2	9,465.23
		IZTAPALAPA	UH VICENTE GUERRERO	PERSONA	1	4,732.62
		IZTAPALAPA	UH VICENTE GUERRERO SMZ 7	PERSONA	1	4,732.62
		IZTAPALAPA	UNIDAD EJERCITO CONSTITUCION	PERSONA	1	4,732.62
		IZTAPALAPA	UNIDAD ERMITA ZARAGOZA 2DA	PERSONA	1	4,732.62
		IZTAPALAPA	UNIDAD HABITACIONAL VALLE DE	PERSONA	1	4,732.62
		IZTAPALAPA	UNIDAD LA COLMENA	PERSONA	1	4,732.62
		IZTAPALAPA	UNIDAD MODELO	PERSONA	1	4,732.62
		IZTAPALAPA	UNIDAD VICENTE GUERRERO	PERSONA	1	4,732.62
		LA MAGDALENA CONTRERAS	SAN JERONIMO LIDICE	PERSONA	1	4,732.62
		TLAHUAC	AGRICOLA METROPOLITANA	PERSONA	1	4,732.62
		TLAHUAC	DEL MAR	PERSONA	1	4,732.62
		TLAHUAC	EL ROSARIO	PERSONA	1	4,732.62
		TLAHUAC	LA NOPALERA	PERSONA	1	4,732.62
		TLALPAN	2 DE OCTUBRE	PERSONA	1	4,732.62
		TLALPAN	AMPLIACION MIGUEL HIDALGO	PERSONA	1	4,732.62
		TLALPAN	TEMASCALILLO	PERSONA	1	4,732.62
		TLALPAN	TEZONTITLA SAN MIGUEL TOPILE	PERSONA	1	4,732.62
		TLALPAN	TORRES DE PADIERNA	PERSONA	1	4,732.62
		VENUSTIANO CARRANZA	ADOLFO LOPEZ MATEO	PERSONA	1	4,732.62
		VENUSTIANO CARRANZA	ARENAL 1RA SECCION	PERSONA	1	4,732.62
		VENUSTIANO CARRANZA	MERCED BALBUENA	PERSONA	1	4,732.62
		VENUSTIANO CARRANZA	MORELOS	PERSONA	1	4,732.62
		VENUSTIANO CARRANZA	PENITENCIARIA	PERSONA	1	4,732.62
		XOCHIMILCO	BARRIO SAN CRISTOBAL	PERSONA	1	4,732.62
		XOCHIMILCO	PUEBLO SAN FRANCISCO TLALNE	PERSONA	1	4,732.62
		ACAPULCO	CIUDAD RENACIMIENTO	PERSONA	1	4,732.62
		ACAPULCO	RENACIMIENTO	PERSONA	1	4,732.62
		AMEALCO DE BONFIL	LA PRIMAVERA	PERSONA	1	4,732.62
		AMECAMECA DE JUAREZ	BARRIO PANOHAYA	PERSONA	1	4,732.62
		ATIZAPAN DE ZARAGOZA	AMPLIACION EMILIANO ZAPATA	PERSONA	1	4,732.62
		ATIZAPAN DE ZARAGOZA	LAS PENITAS	PERSONA	1	4,732.62
		CACAHUATEPEC	SAN JUAN CACAHUATEPEC CENT	PERSONA	1	4,732.62
		CHALCO	JARDINES DE CHALCO	PERSONA	1	4,732.62
		CHALCO	SAN MIGUEL XICO SECCION 3	PERSONA	1	4,732.62

III.5 PROGRAMAS QUE OTORGAN SUBSIDIOS Y APOYOS A LA POBLACIÓN

DENOMINACIÓN DEL PROGRAMA [1]	FECHA DE PUBLICACIÓN DE REGLAS DE OPERACIÓN	DELEGACIÓN	COLONIA	BENEFICIARIO		PRESUPUESTO EJERCIDO (Pesos con dos decimales)
				TIPO	TOTAL	
SISTEMA PARA EL DESARROLLO INTEGRAL DE LA FAMILIA						
		CHALCO	UH PUEBLO NUEVO	PERSONA	1	4,732.62
		CHALCO	UNION DE GUADALUPE	PERSONA	1	4,732.62
		CHICOLOAPAN DE JUAREZ	COLONIA SAN JOSE	PERSONA	1	4,732.62
		CHICOLOAPAN DE JUAREZ	UH AURIS I	PERSONA	2	9,465.23
		CHICOLOAPAN DE JUAREZ	UNIDAD HABITACIONAL HACIEND	PERSONA	1	4,732.62
		CHIMALHUACAN	BARRIO CANASTEROS	PERSONA	1	4,732.62
		CHIMALHUACAN	BARRIO CURTIDORES	PERSONA	1	4,732.62
		CHIMALHUACAN	BARRIO EBANISTAS	PERSONA	1	4,732.62
		CHIMALHUACAN	BARRIO HOJALATEROS	PERSONA	1	4,732.62
		CHIMALHUACAN	BARRIO TRANSPORTISTAS	PERSONA	1	4,732.62
		CHIMALHUACAN	CABECERA MUNICIPAL	PERSONA	1	4,732.62
		CHIMALHUACAN	SAN ISIDRO	PERSONA	1	4,732.62
		CIUDAD ALTAMIRANO	CENTRO	PERSONA	1	4,732.62
		COACALCO	FRACCIONAMIENTO VILLA DE LAS	PERSONA	1	4,732.62
		CUERNAVACA	NUEVA SANTA MARIA	PERSONA	1	4,732.62
		ECATEPEC DE MORELOS	BENITO JUAREZ	PERSONA	1	4,732.62
		ECATEPEC DE MORELOS	EMILIANO ZAPATA	PERSONA	1	4,732.62
		ECATEPEC DE MORELOS	JARDINES DE MORELOS	PERSONA	1	4,732.62
		ECATEPEC DE MORELOS	LAGUNA DE CHOCONAUTLA	PERSONA	1	4,732.62
		ECATEPEC DE MORELOS	MIGUEL HIDALGO	PERSONA	1	4,732.62
		ECATEPEC DE MORELOS	NUEVO PASEO DE SAN AGUSTIN 3	PERSONA	1	4,732.62
		ECATEPEC DE MORELOS	VILLA DE GUADALUPE XALOSTOC	PERSONA	1	4,732.62
		HUIXQUILUCAN	MONTON CUARTELES 4TA SECCIO	PERSONA	1	4,732.62
		HUIXQUILUCAN	SAN JACINTO	PERSONA	1	4,732.62
		IXTAPALUCA	CAPILLAS II	PERSONA	1	4,732.62
		IXTAPALUCA	EL MOLINO	PERSONA	1	4,732.62
		IXTAPALUCA	LA ERA	PERSONA	1	4,732.62
		IXTAPALUCA	SANTA BARBARA	PERSONA	1	4,732.62
		LOS REYES LA PAZ	AMPLIACION SAN SEBASTIAN CHI	PERSONA	1	4,732.62
		LOS REYES LA PAZ	EL SALADO	PERSONA	1	4,732.62
		MORELIA	TZINDURIO DE MORELOS	PERSONA	1	4,732.62
		NAUCALPAN DE JUAREZ	GENERAL MANUEL AVILA CAMACI	PERSONA	1	4,732.62
		NAUCALPAN DE JUAREZ	PLAN DE AYALA 1RA SECCION	PERSONA	1	4,732.62
		NAUCALPAN DE JUAREZ	SAN JOSE DE LOS LEONES 1A	PERSONA	1	4,732.62
		NEZAHUALCOYOTL	BENITO JUAREZ	PERSONA	5	23,663.08
		NEZAHUALCOYOTL	BENITO JUAREZ SECCION 2	PERSONA	1	4,732.62
		NEZAHUALCOYOTL	ESPERANZA	PERSONA	2	9,465.23
		NEZAHUALCOYOTL	EVOLUCION	PERSONA	3	14,197.85
		NEZAHUALCOYOTL	LA PERLA REFORMA	PERSONA	1	4,732.62
		NEZAHUALCOYOTL	VERGEL DE GUADALUPE	PERSONA	2	9,465.23
		NEZAHUALCOYOTL	VICENTE VILLADA	PERSONA	1	4,732.62
		PUEBLA	INFONAVIT AMALUCAN	PERSONA	1	4,732.62
		SAN MARTIN TEXMELUCAN	LA SANTISIMA	PERSONA	1	4,732.62
		SAN MATEO TEXCALYACAC	BARRIO OTOMPA	PERSONA	1	4,732.62
		SAN PABLO ETLA	BARRIO MORELOS	PERSONA	1	4,732.62
		TAMPICO	OBRERA	PERSONA	1	4,732.62
		TANGANHUATO	CENTRO TANGANHUATO	PERSONA	1	4,732.62
		TARIMBARO	PUERTA DEL SOL	PERSONA	1	4,732.62
		TECAMAC	FRACCIONAMIENTO VALLE SAN P	PERSONA	1	4,732.62

III.5 PROGRAMAS QUE OTORGAN SUBSIDIOS Y APOYOS A LA POBLACIÓN

DENOMINACIÓN DEL PROGRAMA 1/	FECHA DE PUBLICACIÓN DE REGLAS DE OPERACIÓN	DELEGACIÓN	COLONIA	BENEFICIARIO		PRESUPUESTO EJERCIDO (Pesos con dos decimales)
				TIPO	TOTAL	
SISTEMA PARA EL DESARROLLO INTEGRAL DE LA FAMILIA						
		TECAMAC	LOS REYES ACOZAC	PERSONA	1	4,732.62
		TEZOATLAN	BARRIO LAS PEÑITAS	PERSONA	1	4,732.62
		TIZAYUCA	FRACCIONAMIENTO HACIENDA LA	PERSONA	1	4,732.62
		TLALNEPANTLA DE BAZ	ACUEDUCTO TENAYUCA	PERSONA	1	4,732.62
		TLALNEPANTLA DE BAZ	FRACCIONAMIENTO BAHIA EL CO	PERSONA	1	4,732.62
		TLATLAYA	SAN FRANCISCO DE ASIS	PERSONA	1	4,732.62
		TULTITLAN	AMPLIACION SAN MARCOS	PERSONA	1	4,732.62
		TULTITLAN	CIUDAD LABOR	PERSONA	1	4,732.62
		TULTITLAN	GRANJAS SAN PABLO	PERSONA	1	4,732.62
		TULTITLAN	PRADOS DE ECATEPEC	PERSONA	1	4,732.62
		VALLE DE CHALCO	DARIO MARTINEZ SECCION 1	PERSONA	1	4,732.62
		VALLE DE CHALCO	GUADALUPANA	PERSONA	1	4,732.62
		XICOTEPEC DE JUAREZ	LA RIVERA	PERSONA	1	4,732.62
		XICOTEPEC DE JUAREZ	LOS PERALES	PERSONA	1	4,732.62
		YOLOTEPEC SANTIAGO DE ANAYA	PATRIA NUEVA	PERSONA	1	4,732.62
TOTAL					203	960,721.24

1/ Se refiere a programas que cuentan con reglas de operación publicadas en la Gaceta Oficial del Distrito Federal.
La meta Física que se reporta, corresponde al promedio de acuerdo al comportamiento del programa en el Periodo Ene-Marzo, el cual incluye las dispersiones complementarias que se realizan en el mismo periodo.

BEBÉ SEGURO CDMX 2017.	31 DE ENERO DE 2017	ALVARO OBREGON	1A PRESIDENTES	PERSONA	2	4,744.05
		ALVARO OBREGON	1A SECCION CAÑADA	PERSONA	1	2,372.03
		ALVARO OBREGON	1A VICTORIA	PERSONA	9	21,348.23
		ALVARO OBREGON	1A VICTORIA SECC BOSQUES	PERSONA	3	7,116.08
		ALVARO OBREGON	1RA APL. PRESIDENTES	PERSONA	1	2,372.03
		ALVARO OBREGON	1RA SECCION LA HUERTA	PERSONA	1	2,372.03
		ALVARO OBREGON	1RA VICTORIA	PERSONA	2	4,744.05
		ALVARO OBREGON	1RA VICTORIA SECCION BOSQUES	PERSONA	1	2,372.03
		ALVARO OBREGON	2 REACOMODO TLACUITLAPA	PERSONA	1	2,372.03
		ALVARO OBREGON	26 DE JULIO	PERSONA	2	4,744.05
		ALVARO OBREGON	2A AMPLIACION JALALPA TEPITO	PERSONA	1	2,372.03
		ALVARO OBREGON	2A AMPLIACION PRESIDENTES	PERSONA	6	14,232.15
		ALVARO OBREGON	2DA AMP. JALALPA	PERSONA	1	2,372.03
		ALVARO OBREGON	2DA AMPLIACION JALALPA	PERSONA	1	2,372.03
		ALVARO OBREGON	2DA AMPLIACION PRESIDENTES	PERSONA	1	2,372.03
		ALVARO OBREGON	2DA AMPLIACION PRESIDENTES.	PERSONA	1	2,372.03
		ALVARO OBREGON	2DA. AMPLIACION JALALPA TEPITO	PERSONA	1	2,372.03
		ALVARO OBREGON	3ER PARQUE	PERSONA	1	2,372.03
		ALVARO OBREGON	3RA SECCION DE CANUTILLO	PERSONA	1	2,372.03

III.5 PROGRAMAS QUE OTORGAN SUBSIDIOS Y APOYOS A LA POBLACIÓN

DENOMINACIÓN DEL PROGRAMA [1]	FECHA DE PUBLICACIÓN DE REGLAS DE OPERACIÓN	DELEGACIÓN	COLONIA	BENEFICIARIO		PRESUPUESTO EJERCIDO (Pesos con dos decimales)
				TIPO	TOTAL	
SISTEMA PARA EL DESARROLLO INTEGRAL DE LA FAMILIA						
		ALVARO OBREGON	8 DE AGOSTO	PERSONA	2	4,744.05
		ALVARO OBREGON	A PILOTO ADOLFO LOPEZ	PERSONA	1	2,372.03
		ALVARO OBREGON	ABRAHAM GONZALEZ	PERSONA	2	4,744.05
		ALVARO OBREGON	ABRAHAM M. GONZALEZ	PERSONA	1	2,372.03
		ALVARO OBREGON	ACUEDUCTO	PERSONA	4	9,488.10
		ALVARO OBREGON	ACUILOTLA	PERSONA	4	9,488.10
		ALVARO OBREGON	AGUILAS	PERSONA	1	2,372.03
		ALVARO OBREGON	ALFALFAR	PERSONA	1	2,372.03
		ALVARO OBREGON	ALFONSO 13	PERSONA	1	2,372.03
		ALVARO OBREGON	ALFONSO XIII	PERSONA	8	18,976.20
		ALVARO OBREGON	AMPL. LAS AGUILAS 3ER PARQUE	PERSONA	1	2,372.03
		ALVARO OBREGON	AMPL. PILOTO ADOLFO LOPEZ MATEOS	PERSONA	1	2,372.03
		ALVARO OBREGON	AMPL. TLACOYAQUE	PERSONA	1	2,372.03
		ALVARO OBREGON	AMPLACION LOMAS DE SANTO DOMINGO	PERSONA	1	2,372.03
		ALVARO OBREGON	AMPLIACION LA MEXICANA	PERSONA	1	2,372.03
		ALVARO OBREGON	AMPLIACION ESTADO DE HIDALGO	PERSONA	1	2,372.03
		ALVARO OBREGON	AMPLIACION JALALPA	PERSONA	7	16,604.18
		ALVARO OBREGON	AMPLIACION LA CEBADA	PERSONA	1	2,372.03
		ALVARO OBREGON	AMPLIACION LA MEXICANA	PERSONA	8	18,976.20
		ALVARO OBREGON	AMPLIACION LAS AGUILAS	PERSONA	8	18,976.20
		ALVARO OBREGON	AMPLIACION LOMAS DE SANTO DOMINGO	PERSONA	1	2,372.03
		ALVARO OBREGON	AMPLIACION PILOTO	PERSONA	6	14,232.15
		ALVARO OBREGON	AMPLIACION PILOTO ADOLFO LOPEZ MATEOS	PERSONA	2	4,744.05
		ALVARO OBREGON	AMPLIACION PRESIDENTES	PERSONA	4	9,488.10
		ALVARO OBREGON	AMPLIACION TEPEACA	PERSONA	3	7,116.08
		ALVARO OBREGON	AMPLIACION TLACOYAQUE	PERSONA	1	2,372.03
		ALVARO OBREGON	ARTURO MARTINEZ	PERSONA	4	9,488.10
		ALVARO OBREGON	ARVIDE	PERSONA	4	9,488.10
		ALVARO OBREGON	ATLAMAHAC	PERSONA	1	2,372.03
		ALVARO OBREGON	AV. 5 DE MAYO	PERSONA	1	2,372.03
		ALVARO OBREGON	AVE REAL	PERSONA	2	4,744.05
		ALVARO OBREGON	AXOTLA	PERSONA	2	4,744.05
		ALVARO OBREGON	BALCONES DE CEHUAYO	PERSONA	2	4,744.05
		ALVARO OBREGON	BARRIO NORTE	PERSONA	38	90,136.97
		ALVARO OBREGON	BARRIO NORTE VMC	PERSONA	1	2,372.03
		ALVARO OBREGON	BARRIO TLACOYAQUE	PERSONA	1	2,372.03
		ALVARO OBREGON	BEJERO DEL PUEBLO SANTA FE	PERSONA	1	2,372.03
		ALVARO OBREGON	BELEM DE LAS FLORES	PERSONA	3	7,116.08
		ALVARO OBREGON	BELEN	PERSONA	2	4,744.05
		ALVARO OBREGON	BELLAVISTA	PERSONA	12	28,464.31
		ALVARO OBREGON	BONANZA	PERSONA	3	7,116.08
		ALVARO OBREGON	BOSQUE	PERSONA	1	2,372.03

III.5 PROGRAMAS QUE OTORGAN SUBSIDIOS Y APOYOS A LA POBLACIÓN

DENOMINACIÓN DEL PROGRAMA [1/]	FECHA DE PUBLICACIÓN DE REGLAS DE OPERACIÓN	DELEGACIÓN	COLONIA	BENEFICIARIO		PRESUPUESTO EJERCIDO (Pesos con dos decimales)
				TIPO	TOTAL	
SISTEMA PARA EL DESARROLLO INTEGRAL DE LA FAMILIA						
		ALVARO OBREGON	BOSQUES 1RA SECCION	PERSONA	1	2,372.03
		ALVARO OBREGON	BOSQUES 2A SECCION	PERSONA	1	2,372.03
		ALVARO OBREGON	CABALLITO DEL PARAJE	PERSONA	1	2,372.03
		ALVARO OBREGON	CALZADA JALALPA	PERSONA	11	26,092.28
		ALVARO OBREGON	CAMPO DE TIRO LOS GAMITOS	PERSONA	1	2,372.03
		ALVARO OBREGON	CAMPO DERPORTIVO REVOLUCION	PERSONA	1	2,372.03
		ALVARO OBREGON	CANUTILLO	PERSONA	2	4,744.05
		ALVARO OBREGON	CANUTILLO 3 SECCION	PERSONA	1	2,372.03
		ALVARO OBREGON	CANUTILLO 3A SECCION	PERSONA	1	2,372.03
		ALVARO OBREGON	CANUTILLO LA PRESA	PERSONA	1	2,372.03
		ALVARO OBREGON	CAÑADA DEL OLIVAR	PERSONA	1	2,372.03
		ALVARO OBREGON	CAPULIN	PERSONA	1	2,372.03
		ALVARO OBREGON	CAROLA	PERSONA	6	14,232.15
		ALVARO OBREGON	CDMX	PERSONA	1	2,372.03
		ALVARO OBREGON	CIUDAD DE MEXICO	PERSONA	2	4,744.05
		ALVARO OBREGON	COLINA DEL SUR	PERSONA	2	4,744.05
		ALVARO OBREGON	COLONIA TETELPAN	PERSONA	1	2,372.03
		ALVARO OBREGON	CONCIENCIA PROLETRARIA	PERSONA	1	2,372.03
		ALVARO OBREGON	CONJUNTO SANTA FE	PERSONA	1	2,372.03
		ALVARO OBREGON	COOP UNION OLIVOS	PERSONA	1	2,372.03
		ALVARO OBREGON	CORPUS CHRISTY	PERSONA	12	28,464.31
		ALVARO OBREGON	DESAROLLO URBANO	PERSONA	2	4,744.05
		ALVARO OBREGON	DESARROLLO HUMANO	PERSONA	1	2,372.03
		ALVARO OBREGON	DESARROLLO UEBANO	PERSONA	1	2,372.03
		ALVARO OBREGON	DESARROLLO URBANO	PERSONA	19	45,068.48
		ALVARO OBREGON	DOS RIOS	PERSONA	1	2,372.03
		ALVARO OBREGON	DOS RIOS DEL PUEBLO SANTA LUCIA	PERSONA	1	2,372.03
		ALVARO OBREGON	DOS RIOS PUEBLO SANTA LUCIA	PERSONA	1	2,372.03
		ALVARO OBREGON	EL ARBOL	PERSONA	1	2,372.03
		ALVARO OBREGON	EL PARAISO	PERSONA	1	2,372.03
		ALVARO OBREGON	EL PIRU	PERSONA	2	4,744.05
		ALVARO OBREGON	EL PIRU SANTA FE	PERSONA	2	4,744.05
		ALVARO OBREGON	EL PIRUL	PERSONA	1	2,372.03
		ALVARO OBREGON	EL POCITO	PERSONA	4	9,488.10
		ALVARO OBREGON	EL RUEDO TLACUITLAPA	PERSONA	2	4,744.05
		ALVARO OBREGON	EMANCIPACION DEL PUEBLO	PERSONA	1	2,372.03
		ALVARO OBREGON	ESTADO DE HIDALGO	PERSONA	9	21,348.23
		ALVARO OBREGON	EX HACIENDA TARANGO	PERSONA	1	2,372.03
		ALVARO OBREGON	FLORIDA	PERSONA	2	4,744.05
		ALVARO OBREGON	FRANCISCO VILLA	PERSONA	11	26,092.28
		ALVARO OBREGON	GARCIMARRERO	PERSONA	9	21,348.23
		ALVARO OBREGON	GENERAL ANTONIO ROSALES	PERSONA	1	2,372.03
		ALVARO OBREGON	GOLONDRINAS	PERSONA	6	14,232.15
		ALVARO OBREGON	GOLONDRINAS 1 SECCION	PERSONA	1	2,372.03
		ALVARO OBREGON	GOLONDRINAS 1A SECCION	PERSONA	4	9,488.10

III.5 PROGRAMAS QUE OTORGAN SUBSIDIOS Y APOYOS A LA POBLACIÓN

DENOMINACIÓN DEL PROGRAMA [1]	FECHA DE PUBLICACIÓN DE REGLAS DE OPERACIÓN	DELEGACIÓN	COLONIA	BENEFICIARIO		PRESUPUESTO EJERCIDO (Pesos con dos decimales)
				TIPO	TOTAL	
SISTEMA PARA EL DESARROLLO INTEGRAL DE LA FAMILIA						
		ALVARO OBREGON	GOLONDRINAS 2A SECCION	PERSONA	3	7,116.08
		ALVARO OBREGON	GOLONDRINAS 2A. SECCION	PERSONA	1	2,372.03
		ALVARO OBREGON	GRAL. ANTONIO ROSALES	PERSONA	1	2,372.03
		ALVARO OBREGON	HERON PROAL	PERSONA	4	9,488.10
		ALVARO OBREGON	HIDALGO	PERSONA	4	9,488.10
		ALVARO OBREGON	HIDALGO VMC	PERSONA	1	2,372.03
		ALVARO OBREGON	HOGAR Y REDENCION	PERSONA	7	16,604.18
		ALVARO OBREGON	IMSS STA. FE VELAZCO	PERSONA	1	2,372.03
		ALVARO OBREGON	ISIDRO FABELA	PERSONA	3	7,116.08
		ALVARO OBREGON	JALALPA	PERSONA	10	23,720.25
		ALVARO OBREGON	JALALPA EL GRANDE	PERSONA	24	56,928.61
		ALVARO OBREGON	JALALPA TEPITO	PERSONA	22	52,184.56
		ALVARO OBREGON	JALALPA TEPITO 2A AMPLIACION	PERSONA	9	21,348.23
		ALVARO OBREGON	JALALPA TEPITO 2A. SECCION	PERSONA	1	2,372.03
		ALVARO OBREGON	JALALPA TEPITO 2DA. AMPLIACION	PERSONA	1	2,372.03
		ALVARO OBREGON	JALAPA TEPITO	PERSONA	1	2,372.03
		ALVARO OBREGON	JARDINES DEL PEDREGAL	PERSONA	1	2,372.03
		ALVARO OBREGON	JOSE ARTURO LOPEZ	PERSONA	4	9,488.10
		ALVARO OBREGON	JOSE MARIA PINO SUAREZ	PERSONA	5	11,860.13
		ALVARO OBREGON	JOSE MARIA PINOSUAREZ	PERSONA	1	2,372.03
		ALVARO OBREGON	LA ANGOSTURA	PERSONA	1	2,372.03
		ALVARO OBREGON	LA ARAÑA	PERSONA	6	14,232.15
		ALVARO OBREGON	LA CAÑADA	PERSONA	6	14,232.15
		ALVARO OBREGON	LA CAÑADA 2 SECCION	PERSONA	1	2,372.03
		ALVARO OBREGON	LA CASACADA	PERSONA	1	2,372.03
		ALVARO OBREGON	LA CASCADA	PERSONA	5	11,860.13
		ALVARO OBREGON	LA CEBADA	PERSONA	2	4,744.05
		ALVARO OBREGON	LA CONCHITA	PERSONA	2	4,744.05
		ALVARO OBREGON	LA ERA	PERSONA	2	4,744.05
		ALVARO OBREGON	LA ESTRELLA	PERSONA	1	2,372.03
		ALVARO OBREGON	LA ESTRELLA SANTA FE	PERSONA	1	2,372.03
		ALVARO OBREGON	LA JOYA	PERSONA	4	9,488.10
		ALVARO OBREGON	LA MARTINICA	PERSONA	1	2,372.03
		ALVARO OBREGON	LA MEXICANA	PERSONA	1	2,372.03
		ALVARO OBREGON	LA MILAGROSA	PERSONA	3	7,116.08
		ALVARO OBREGON	LA PALMITA	PERSONA	1	2,372.03
		ALVARO OBREGON	LA PEÑITA DEL PUEBLO TETELPAN	PERSONA	1	2,372.03
		ALVARO OBREGON	LA PERA XOCHINAHUAC	PERSONA	1	2,372.03
		ALVARO OBREGON	LA PLATAFORMA	PERSONA	1	2,372.03
		ALVARO OBREGON	LA POLVORA	PERSONA	3	7,116.08
		ALVARO OBREGON	LA POLVORAL	PERSONA	1	2,372.03
		ALVARO OBREGON	LA PRESA	PERSONA	5	11,860.13
		ALVARO OBREGON	LA PRESA SECCION HORNOS	PERSONA	1	2,372.03
		ALVARO OBREGON	LA PRESA VMC	PERSONA	1	2,372.03
		ALVARO OBREGON	LAS AGUILAS	PERSONA	20	47,440.51

III.5 PROGRAMAS QUE OTORGAN SUBSIDIOS Y APOYOS A LA POBLACIÓN

DENOMINACIÓN DEL PROGRAMA [1]	FECHA DE PUBLICACIÓN DE REGLAS DE OPERACIÓN	DELEGACIÓN	COLONIA	BENEFICIARIO		PRESUPUESTO EJERCIDO (Pesos con dos decimales)
				TIPO	TOTAL	
SISTEMA PARA EL DESARROLLO INTEGRAL DE LA FAMILIA						
		ALVARO OBREGON	LAS AGUILAS 3ER PARQUE	PERSONA	3	7,116.08
		ALVARO OBREGON	LAS CUEVITAS	PERSONA	1	2,372.03
		ALVARO OBREGON	LAS GOLONDRINAS	PERSONA	3	7,116.08
		ALVARO OBREGON	LAS GOLONDRINAS 1A SECCION	PERSONA	1	2,372.03
		ALVARO OBREGON	LAS PALMAS	PERSONA	1	2,372.03
		ALVARO OBREGON	LAS PALMAS AVE. OBSERVATORIO	PERSONA	1	2,372.03
		ALVARO OBREGON	LAS PALMAS VMC	PERSONA	1	2,372.03
		ALVARO OBREGON	LIBERACION PROLETARIA	PERSONA	3	7,116.08
		ALVARO OBREGON	LIBERALES DE 1857	PERSONA	8	18,976.20
		ALVARO OBREGON	LIMON	PERSONA	1	2,372.03
		ALVARO OBREGON	LLANO REDONDO	PERSONA	3	7,116.08
		ALVARO OBREGON	LOMAS CHAMONTOYA	PERSONA	1	2,372.03
		ALVARO OBREGON	LOMAS DE BECERRA	PERSONA	17	40,324.43
		ALVARO OBREGON	LOMAS DE CAPULA	PERSONA	9	21,348.23
		ALVARO OBREGON	LOMAS DE CHAMONTOYA	PERSONA	10	23,720.25
		ALVARO OBREGON	LOMAS DE LA ERA	PERSONA	16	37,952.41
		ALVARO OBREGON	LOMAS DE LA HERA	PERSONA	1	2,372.03
		ALVARO OBREGON	LOMAS DE LOS ANGELES DEL PUEBLO TETELPAN	PERSONA	1	2,372.03
		ALVARO OBREGON	LOMAS DE LOS ANGELES TETELPAN	PERSONA	3	7,116.08
		ALVARO OBREGON	LOMAS DE LOS CEDROS	PERSONA	9	21,348.23
		ALVARO OBREGON	LOMAS DE NUEVO MEXICO	PERSONA	1	2,372.03
		ALVARO OBREGON	LOMAS DE PLATEROS	PERSONA	9	21,348.23
		ALVARO OBREGON	LOMAS DE PUERTA GRANDE	PERSONA	3	7,116.08
		ALVARO OBREGON	LOMAS DE SAN ANGEL INN	PERSONA	1	2,372.03
		ALVARO OBREGON	LOMAS DE SANTA FE	PERSONA	1	2,372.03
		ALVARO OBREGON	LOMAS DE SANTO DOMINGO	PERSONA	2	4,744.05
		ALVARO OBREGON	LOMAS DE TARANGO	PERSONA	2	4,744.05
		ALVARO OBREGON	LOMAS DEL CAPULIN	PERSONA	3	7,116.08
		ALVARO OBREGON	LORETO	PERSONA	1	2,372.03
		ALVARO OBREGON	LOS CEDROS	PERSONA	1	2,372.03
		ALVARO OBREGON	LOS CEDROS DE SANTA LUCIA	PERSONA	1	2,372.03
		ALVARO OBREGON	MARIA G. DE GARCIA RUIZ	PERSONA	2	4,744.05
		ALVARO OBREGON	MARTINEZ DE TACUBAYA	PERSONA	1	2,372.03
		ALVARO OBREGON	MARTIREZ DE TACUBAYA	PERSONA	1	2,372.03
		ALVARO OBREGON	MERCED GOMEZ	PERSONA	7	16,604.18
		ALVARO OBREGON	MERCED GOMEZ PODER POPULAR	PERSONA	1	2,372.03
		ALVARO OBREGON	MIGUEL ALEMAN	PERSONA	1	2,372.03
		ALVARO OBREGON	MIGUEL GAONA ARMENTA	PERSONA	4	9,488.10
		ALVARO OBREGON	MIGUEL HIDALGO	PERSONA	1	2,372.03
		ALVARO OBREGON	MINAS CRISTO REY	PERSONA	3	7,116.08
		ALVARO OBREGON	MINAS DE CRISTO	PERSONA	2	4,744.05
		ALVARO OBREGON	MOLINO D SANTO DOMINGO	PERSONA	1	2,372.03
		ALVARO OBREGON	MOLINO DE ROSAS	PERSONA	15	35,580.38

III.5 PROGRAMAS QUE OTORGAN SUBSIDIOS Y APOYOS A LA POBLACIÓN

DENOMINACIÓN DEL PROGRAMA [1]	FECHA DE PUBLICACIÓN DE REGLAS DE OPERACIÓN	DELEGACIÓN	COLONIA	BENEFICIARIO		PRESUPUESTO EJERCIDO (Pesos con dos decimales)
				TIPO	TOTAL	
SISTEMA PARA EL DESARROLLO INTEGRAL DE LA FAMILIA						
		ALVARO OBREGON	MOLINO DE SANTO DOMINGO	PERSONA	9	21,348.23
		ALVARO OBREGON	NICANOR ARVIDE	PERSONA	1	2,372.03
		ALVARO OBREGON	NORTE	PERSONA	1	2,372.03
		ALVARO OBREGON	OLIVAR DE LOS PADRES	PERSONA	1	2,372.03
		ALVARO OBREGON	OLIVAR DEL CONDE	PERSONA	20	47,440.51
		ALVARO OBREGON	OLIVAR DEL CONDE 1A SECCION	PERSONA	21	49,812.53
		ALVARO OBREGON	OLIVAR DEL CONDE 1A. SECCION	PERSONA	1	2,372.03
		ALVARO OBREGON	OLIVAR DEL CONDE 1ER SECCION	PERSONA	1	2,372.03
		ALVARO OBREGON	OLIVAR DEL CONDE 1RA. SECC.	PERSONA	1	2,372.03
		ALVARO OBREGON	OLIVAR DEL CONDE 1RA. SECCION	PERSONA	1	2,372.03
		ALVARO OBREGON	OLIVAR DEL CONDE 2 SECC	PERSONA	1	2,372.03
		ALVARO OBREGON	OLIVAR DEL CONDE 2A SECCION	PERSONA	14	33,208.36
		ALVARO OBREGON	OLIVAR DEL CONDE 2A SECCION VM	PERSONA	1	2,372.03
		ALVARO OBREGON	OLIVAR DEL CONDE 2DA SECC	PERSONA	2	4,744.05
		ALVARO OBREGON	OLIVAR DEL CONDE 2DA SECCION	PERSONA	3	7,116.08
		ALVARO OBREGON	OLIVAR DEL CONDE 3 SECCION	PERSONA	1	2,372.03
		ALVARO OBREGON	OLIVAR DEL CONDE 3RA, SECC.	PERSONA	1	2,372.03
		ALVARO OBREGON	OLIVAR DEL CONDE 3RA. SECC.	PERSONA	1	2,372.03
		ALVARO OBREGON	OLIVAR DEL CONDE I SECCION	PERSONA	1	2,372.03
		ALVARO OBREGON	OLIVAR DEL CONDE PALMAS	PERSONA	1	2,372.03
		ALVARO OBREGON	OXTOPULCO UNIVERSIDA	PERSONA	1	2,372.03
		ALVARO OBREGON	PALMAS	PERSONA	4	9,488.10
		ALVARO OBREGON	PALMAS AXOTITLA	PERSONA	5	11,860.13
		ALVARO OBREGON	PARAISO	PERSONA	1	2,372.03
		ALVARO OBREGON	PARAISO VMC	PERSONA	1	2,372.03
		ALVARO OBREGON	PARAJE DEL CABALLITO	PERSONA	1	2,372.03
		ALVARO OBREGON	PARAJE EL CABALLITO	PERSONA	1	2,372.03
		ALVARO OBREGON	PBLO. SAN BARTOLO AMEYALCO	PERSONA	1	2,372.03
		ALVARO OBREGON	PBLO. SANTA ROSA XOCHIAC	PERSONA	2	4,744.05
		ALVARO OBREGON	PBLO.SAN BARTOLO AMEYALCO	PERSONA	1	2,372.03
		ALVARO OBREGON	PILOTO	PERSONA	3	7,116.08
		ALVARO OBREGON	PILOTO ADOLFO LOPEZ MATEOS	PERSONA	9	21,348.23
		ALVARO OBREGON	PLAZA BOSQUES	PERSONA	1	2,372.03

III.5 PROGRAMAS QUE OTORGAN SUBSIDIOS Y APOYOS A LA POBLACIÓN

DENOMINACIÓN DEL PROGRAMA [1]	FECHA DE PUBLICACIÓN DE REGLAS DE OPERACIÓN	DELEGACIÓN	COLONIA	BENEFICIARIO		PRESUPUESTO EJERCIDO (Pesos con dos decimales)
				TIPO	TOTAL	
SISTEMA PARA EL DESARROLLO INTEGRAL DE LA FAMILIA						
		ALVARO OBREGON	POLVORA	PERSONA	5	11,860.13
		ALVARO OBREGON	PRECIDENTES 2DA AMPLIACION	PERSONA	1	2,372.03
		ALVARO OBREGON	PRESIDENTES	PERSONA	9	21,348.23
		ALVARO OBREGON	PRIMERA VICTORIA	PERSONA	1	2,372.03
		ALVARO OBREGON	PRIMERA AMPLIACION PRESIDENTES	PERSONA	1	2,372.03
		ALVARO OBREGON	PRIMERA VICTORIA	PERSONA	1	2,372.03
		ALVARO OBREGON	PRIMERA VICTORIA SECCION BOSQUES	PERSONA	1	2,372.03
		ALVARO OBREGON	PROF. JOSE ARTURO LOPEZ	PERSONA	1	2,372.03
		ALVARO OBREGON	PROFESOR J. ARTURO LOPEZ MARTINEZ	PERSONA	2	4,744.05
		ALVARO OBREGON	PROFESOR JOSE A. LOPEZ	PERSONA	1	2,372.03
		ALVARO OBREGON	PROFESOR JOSE ARTURO LOPEZ	PERSONA	1	2,372.03
		ALVARO OBREGON	PROGRESO TIZAPAN	PERSONA	5	11,860.13
		ALVARO OBREGON	PROGREZO TIZAPAN	PERSONA	1	2,372.03
		ALVARO OBREGON	PUEBLO	PERSONA	1	2,372.03
		ALVARO OBREGON	PUEBLO DE SANTA LUCIA	PERSONA	1	2,372.03
		ALVARO OBREGON	PUEBLO NUEVO	PERSONA	1	2,372.03
		ALVARO OBREGON	PUEBLO NUEVO CDA LA JOYA TEJOC	PERSONA	1	2,372.03
		ALVARO OBREGON	PUEBLO SANTA LUCIA	PERSONA	1	2,372.03
		ALVARO OBREGON	PUENTE COLORADO	PERSONA	10	23,720.25
		ALVARO OBREGON	PUERTA GRANDE	PERSONA	2	4,744.05
		ALVARO OBREGON	PUNTA DE CEGUAYO	PERSONA	1	2,372.03
		ALVARO OBREGON	PUNTA DE CEHUAYA	PERSONA	2	4,744.05
		ALVARO OBREGON	PUNTA DE CEHUAYO	PERSONA	1	2,372.03
		ALVARO OBREGON	PUNTA DE SEGUAYO	PERSONA	1	2,372.03
		ALVARO OBREGON	REACOMODO 1A VICTORIA	PERSONA	1	2,372.03
		ALVARO OBREGON	REACOMODO EL CUERNITO	PERSONA	1	2,372.03
		ALVARO OBREGON	REACOMODO SANTA LUCIA	PERSONA	1	2,372.03
		ALVARO OBREGON	REACOMODO VALENTIN GOMEZ FA	PERSONA	1	2,372.03
		ALVARO OBREGON	REACOMODO VALENTIN GOMEZ FARIAS	PERSONA	4	9,488.10
		ALVARO OBREGON	REAL DEL MONTE	PERSONA	2	4,744.05
		ALVARO OBREGON	SAN BARTOLO	PERSONA	1	2,372.03
		ALVARO OBREGON	SAN BARTOLO AMEYALCO	PERSONA	20	47,440.51
		ALVARO OBREGON	SAN CLEMENTE	PERSONA	8	18,976.20
		ALVARO OBREGON	SAN CLEMENTE SUR	PERSONA	2	4,744.05
		ALVARO OBREGON	SAN MATEO TLALTENALGO	PERSONA	1	2,372.03
		ALVARO OBREGON	SAN PEDRO DE LOS PINOS	PERSONA	1	2,372.03
		ALVARO OBREGON	SANTA FE	PERSONA	10	23,720.25
		ALVARO OBREGON	SANTA LUCIA	PERSONA	7	16,604.18
		ALVARO OBREGON	SANTA LUCIA XANTEPEC	PERSONA	1	2,372.03
		ALVARO OBREGON	SANTA MARIA NONOALCO	PERSONA	3	7,116.08
		ALVARO OBREGON	SANTA ROSA XOCHIAC	PERSONA	11	26,092.28

III.5 PROGRAMAS QUE OTORGAN SUBSIDIOS Y APOYOS A LA POBLACIÓN

DENOMINACIÓN DEL PROGRAMA [1]	FECHA DE PUBLICACIÓN DE REGLAS DE OPERACIÓN	DELEGACIÓN	COLONIA	BENEFICIARIO		PRESUPUESTO EJERCIDO (Pesos con dos decimales)
				TIPO	TOTAL	
SISTEMA PARA EL DESARROLLO INTEGRAL DE LA FAMILIA						
		ALVARO OBREGON	SEGUNDA AMPLIACION JALALPA	PERSONA	1	2,372.03
		ALVARO OBREGON	SEGUNDO REACOMODO TLACUITLAPA	PERSONA	2	4,744.05
		ALVARO OBREGON	STA ROSA XOCHIAC	PERSONA	1	2,372.03
		ALVARO OBREGON	TEPEACA	PERSONA	4	9,488.10
		ALVARO OBREGON	TETELPAN	PERSONA	12	28,464.31
		ALVARO OBREGON	TETLALPAN	PERSONA	2	4,744.05
		ALVARO OBREGON	TEZONTLA	PERSONA	1	2,372.03
		ALVARO OBREGON	TIZAPAN	PERSONA	1	2,372.03
		ALVARO OBREGON	TLACOPAC	PERSONA	2	4,744.05
		ALVARO OBREGON	TLACOYAQUE	PERSONA	10	23,720.25
		ALVARO OBREGON	TLACUITLAPA	PERSONA	4	9,488.10
		ALVARO OBREGON	TLAPECHICO	PERSONA	6	14,232.15
		ALVARO OBREGON	TLAPECHICO 2DA SECCION	PERSONA	1	2,372.03
		ALVARO OBREGON	TORRES DE POTRERO	PERSONA	24	56,928.61
		ALVARO OBREGON	U HAB BELEN DE LAS FLORES	PERSONA	1	2,372.03
		ALVARO OBREGON	U HAB. ANTONIO CARRILLO FLORES	PERSONA	1	2,372.03
		ALVARO OBREGON	U. HAB. ANTONIO CARRILLO FLORES	PERSONA	1	2,372.03
		ALVARO OBREGON	UHAB POPULAR TEPEACA	PERSONA	1	2,372.03
		ALVARO OBREGON	UNIDAD BOSQUES DEL SUR	PERSONA	1	2,372.03
		ALVARO OBREGON	UNIDAD HABITACIONAL	PERSONA	1	2,372.03
		ALVARO OBREGON	UNIDAD POPULAR TEPEACA	PERSONA	1	2,372.03
		ALVARO OBREGON	UNIDAD POPULAR TEPEACA	PERSONA	2	4,744.05
		ALVARO OBREGON	UNION OLIVOS	PERSONA	1	2,372.03
		ALVARO OBREGON	VALENTIN GOMEZ FARIAS	PERSONA	1	2,372.03
		ALVARO OBREGON	VILLA PROGRESISTA	PERSONA	4	9,488.10
		ALVARO OBREGON	VILLA SOLIDARIDAD	PERSONA	1	2,372.03
		ALVARO OBREGON	ZENON DELGADO	PERSONA	1	2,372.03
		AZCAPOTZALCO	AMP SAN PADRO XALPA	PERSONA	1	2,372.03
		AZCAPOTZALCO	AMP SAN PEDRO XALPA	PERSONA	1	2,372.03
		AZCAPOTZALCO	AMP. SAN PEDRO XALPA	PERSONA	1	2,372.03
		AZCAPOTZALCO	AMPL.SAN PEDRO XALPA	PERSONA	1	2,372.03
		AZCAPOTZALCO	AMPLIACION DEL GAS	PERSONA	1	2,372.03
		AZCAPOTZALCO	AMPLIACION PETROLERA	PERSONA	2	4,744.05
		AZCAPOTZALCO	AMPLIACION SAN PEDRO XALPA	PERSONA	9	21,348.23
		AZCAPOTZALCO	ANGEL ZIMBRON	PERSONA	1	2,372.03
		AZCAPOTZALCO	ARENAL	PERSONA	2	4,744.05
		AZCAPOTZALCO	AZCAPOTZALCO	PERSONA	2	4,744.05
		AZCAPOTZALCO	AZCAPOTZALCO PASTEROS	PERSONA	1	2,372.03
		AZCAPOTZALCO	BARRIO COLTONGO	PERSONA	1	2,372.03
		AZCAPOTZALCO	BARRIO LOS REYES	PERSONA	1	2,372.03
		AZCAPOTZALCO	BARRIO SAN MARCOS	PERSONA	1	2,372.03
		AZCAPOTZALCO	CENTRO AZCAPOTZALCO	PERSONA	2	4,744.05
		AZCAPOTZALCO	CENTRO DE AZCAPOTZALCO	PERSONA	1	2,372.03
		AZCAPOTZALCO	CLAVERIA	PERSONA	4	9,488.10

III.5 PROGRAMAS QUE OTORGAN SUBSIDIOS Y APOYOS A LA POBLACIÓN

DENOMINACIÓN DEL PROGRAMA [1]	FECHA DE PUBLICACIÓN DE REGLAS DE OPERACIÓN	DELEGACIÓN	COLONIA	BENEFICIARIO		PRESUPUESTO EJERCIDO (Pesos con dos decimales)
				TIPO	TOTAL	
SISTEMA PARA EL DESARROLLO INTEGRAL DE LA FAMILIA						
		AZCAPOTZALCO	COLTONGO	PERSONA	10	23,720.25
		AZCAPOTZALCO	COLTONGO VMC	PERSONA	1	2,372.03
		AZCAPOTZALCO	COSMOPOLITA	PERSONA	5	11,860.13
		AZCAPOTZALCO	DEL GAS	PERSONA	10	23,720.25
		AZCAPOTZALCO	DEL MAESTRO	PERSONA	3	7,116.08
		AZCAPOTZALCO	DEL RECREO	PERSONA	5	11,860.13
		AZCAPOTZALCO	DISTRITO FEDERAL	PERSONA	1	2,372.03
		AZCAPOTZALCO	DOS LEONES	PERSONA	1	2,372.03
		AZCAPOTZALCO	ECOLOGICA NOVEDADES IMPACTO	PERSONA	1	2,372.03
		AZCAPOTZALCO	EDIFICIO FELIPE CARRILLO PUERTO ENTRADA I	PERSONA	1	2,372.03
		AZCAPOTZALCO	EL JAGUEY	PERSONA	1	2,372.03
		AZCAPOTZALCO	EL JAGÜEY	PERSONA	3	7,116.08
		AZCAPOTZALCO	EL RECREO	PERSONA	1	2,372.03
		AZCAPOTZALCO	EL ROSARIO	PERSONA	15	35,580.38
		AZCAPOTZALCO	EL ROSARIO CTM	PERSONA	2	4,744.05
		AZCAPOTZALCO	EUZCADI	PERSONA	1	2,372.03
		AZCAPOTZALCO	EUZKADI	PERSONA	4	9,488.10
		AZCAPOTZALCO	FERRERIA	PERSONA	1	2,372.03
		AZCAPOTZALCO	FERRERIA ALAMEDA NORTE	PERSONA	1	2,372.03
		AZCAPOTZALCO	FRANCISCO VILLA	PERSONA	2	4,744.05
		AZCAPOTZALCO	GALSOVENTE	PERSONA	1	2,372.03
		AZCAPOTZALCO	INDUSTRIAL VALLEJO	PERSONA	2	4,744.05
		AZCAPOTZALCO	INFONAVIT EL ROSARIO	PERSONA	1	2,372.03
		AZCAPOTZALCO	JAGÜEY	PERSONA	1	2,372.03
		AZCAPOTZALCO	JARDIN AZPEITA	PERSONA	1	2,372.03
		AZCAPOTZALCO	JARDIN AZPEITIA	PERSONA	5	11,860.13
		AZCAPOTZALCO	LA PRECIOSA	PERSONA	1	2,372.03
		AZCAPOTZALCO	LA PROVIDENCIA	PERSONA	1	2,372.03
		AZCAPOTZALCO	LA RAZA	PERSONA	4	9,488.10
		AZCAPOTZALCO	LAS SALINAS	PERSONA	1	2,372.03
		AZCAPOTZALCO	LAS TRANCAS	PERSONA	1	2,372.03
		AZCAPOTZALCO	LIBERACION	PERSONA	1	2,372.03
		AZCAPOTZALCO	LIBERTAD	PERSONA	1	2,372.03
		AZCAPOTZALCO	LOS REYES	PERSONA	3	7,116.08
		AZCAPOTZALCO	MANUEL RIVERA ANAYA	PERSONA	1	2,372.03
		AZCAPOTZALCO	MECATES	PERSONA	1	2,372.03
		AZCAPOTZALCO	MEXICO	PERSONA	1	2,372.03
		AZCAPOTZALCO	MIGUEL HIDALGO	PERSONA	2	4,744.05
		AZCAPOTZALCO	MONTE ALTO	PERSONA	1	2,372.03
		AZCAPOTZALCO	NEXTENGO	PERSONA	1	2,372.03
		AZCAPOTZALCO	NUEVA EL ROSARIO	PERSONA	2	4,744.05
		AZCAPOTZALCO	NUEVA ESPAÑA	PERSONA	5	11,860.13
		AZCAPOTZALCO	NUEVA SANTA MARIA	PERSONA	3	7,116.08
		AZCAPOTZALCO	NUEVO BARRIO SAN RAFAEL	PERSONA	1	2,372.03
		AZCAPOTZALCO	PASTEROS	PERSONA	4	9,488.10
		AZCAPOTZALCO	PATRIMONIO FAMILIAR	PERSONA	1	2,372.03
		AZCAPOTZALCO	PETROLERA	PERSONA	1	2,372.03

III.5 PROGRAMAS QUE OTORGAN SUBSIDIOS Y APOYOS A LA POBLACIÓN

DENOMINACIÓN DEL PROGRAMA [1]	FECHA DE PUBLICACIÓN DE REGLAS DE OPERACIÓN	DELEGACIÓN	COLONIA	BENEFICIARIO		PRESUPUESTO EJERCIDO (Pesos con dos decimales)
				TIPO	TOTAL	
SISTEMA PARA EL DESARROLLO INTEGRAL DE LA FAMILIA						
		AZCAPOTZALCO	PLENITUD	PERSONA	6	14,232.15
		AZCAPOTZALCO	PORVENIR	PERSONA	2	4,744.05
		AZCAPOTZALCO	PRADOS DEL ROSARIO	PERSONA	1	2,372.03
		AZCAPOTZALCO	PRESIDENTE MADERO	PERSONA	1	2,372.03
		AZCAPOTZALCO	PROHOGAR	PERSONA	3	7,116.08
		AZCAPOTZALCO	PRO-HOGAR	PERSONA	5	11,860.13
		AZCAPOTZALCO	PROVIDENCIA	PERSONA	12	28,464.31
		AZCAPOTZALCO	PUEBLO SAN ANDRES	PERSONA	2	4,744.05
		AZCAPOTZALCO	PUEBLO SANTA BARBARA	PERSONA	1	2,372.03
		AZCAPOTZALCO	PUEBLO SANTA CATARINA	PERSONA	1	2,372.03
		AZCAPOTZALCO	PUENTE DE GUERRA	PERSONA	1	2,372.03
		AZCAPOTZALCO	REINOSA	PERSONA	1	2,372.03
		AZCAPOTZALCO	REYNOSA TAMAULIPAS	PERSONA	8	18,976.20
		AZCAPOTZALCO	ROSARIO	PERSONA	1	2,372.03
		AZCAPOTZALCO	SAN ALVARO	PERSONA	6	14,232.15
		AZCAPOTZALCO	SAN ANDRES	PERSONA	11	26,092.28
		AZCAPOTZALCO	SAN ANTONIO	PERSONA	4	9,488.10
		AZCAPOTZALCO	SAN BARTOLO CAHUALTONGO	PERSONA	1	2,372.03
		AZCAPOTZALCO	SAN FRANCISCO TETECALA	PERSONA	5	11,860.13
		AZCAPOTZALCO	SAN FRANCISCO XOCOTITLA	PERSONA	1	2,372.03
		AZCAPOTZALCO	SAN JUAN TLIHUACA	PERSONA	12	28,464.31
		AZCAPOTZALCO	SAN JUAN TLILHUACA	PERSONA	1	2,372.03
		AZCAPOTZALCO	SAN MARCOS	PERSONA	6	14,232.15
		AZCAPOTZALCO	SAN MARTIN	PERSONA	1	2,372.03
		AZCAPOTZALCO	SAN MARTIN XOCHINAH	PERSONA	2	4,744.05
		AZCAPOTZALCO	SAN MARTIN XOCHINAHUAC	PERSONA	9	21,348.23
		AZCAPOTZALCO	SAN MATEO	PERSONA	4	9,488.10
		AZCAPOTZALCO	SAN MIGUEL AMANTLA	PERSONA	6	14,232.15
		AZCAPOTZALCO	SAN PABLO XALPA	PERSONA	2	4,744.05
		AZCAPOTZALCO	SAN PEDRO XALPA	PERSONA	4	9,488.10
		AZCAPOTZALCO	SAN RAFAEL	PERSONA	2	4,744.05
		AZCAPOTZALCO	SAN SEBASTIAN	PERSONA	3	7,116.08
		AZCAPOTZALCO	SAN. MARCOS	PERSONA	1	2,372.03
		AZCAPOTZALCO	SANTA APOLONIA	PERSONA	7	16,604.18
		AZCAPOTZALCO	SANTA BARBARA	PERSONA	13	30,836.33
		AZCAPOTZALCO	SANTA BÀRBARA	PERSONA	1	2,372.03
		AZCAPOTZALCO	SANTA CATARINA	PERSONA	2	4,744.05
		AZCAPOTZALCO	SANTA CRUZ ACAYUCAN	PERSONA	4	9,488.10
		AZCAPOTZALCO	SANTA INES	PERSONA	1	2,372.03
		AZCAPOTZALCO	SANTA MARIA MALINALCO	PERSONA	1	2,372.03
		AZCAPOTZALCO	SANTIAGO AHUIZOTLA	PERSONA	9	21,348.23
		AZCAPOTZALCO	SANTO DOMINGO	PERSONA	2	4,744.05
		AZCAPOTZALCO	SANTO TOMAS	PERSONA	5	11,860.13
		AZCAPOTZALCO	SINDICATO MEXICANO DE ELECTRICISTAS	PERSONA	2	4,744.05
		AZCAPOTZALCO	SN ANDRES	PERSONA	1	2,372.03
		AZCAPOTZALCO	SN PABLO XALPA	PERSONA	1	2,372.03
		AZCAPOTZALCO	STA MARIA MALINALCO	PERSONA	1	2,372.03

III.5 PROGRAMAS QUE OTORGAN SUBSIDIOS Y APOYOS A LA POBLACIÓN

DENOMINACIÓN DEL PROGRAMA [1]	FECHA DE PUBLICACIÓN DE REGLAS DE OPERACIÓN	DELEGACIÓN	COLONIA	BENEFICIARIO		PRESUPUESTO EJERCIDO (Pesos con dos decimales)
				TIPO	TOTAL	
SISTEMA PARA EL DESARROLLO INTEGRAL DE LA FAMILIA						
		AZCAPOTZALCO	TEPANTONGO	PERSONA	1	2,372.03
		AZCAPOTZALCO	TEZOZOMOC	PERSONA	12	28,464.31
		AZCAPOTZALCO	TIERRA NUEVA	PERSONA	6	14,232.15
		AZCAPOTZALCO	TLATILCO	PERSONA	1	2,372.03
		AZCAPOTZALCO	TRABAJADORES DEL HIERRO	PERSONA	1	2,372.03
		AZCAPOTZALCO	U HAB TEPANTONGO CRUZ ROJA	PERSONA	1	2,372.03
		AZCAPOTZALCO	U. HAB TLATILCO	PERSONA	1	2,372.03
		AZCAPOTZALCO	U. HABITACIONAL EL ROSARIO	PERSONA	2	4,744.05
		AZCAPOTZALCO	U.HAB.PRESIDENTE MADERO	PERSONA	1	2,372.03
		AZCAPOTZALCO	UN HOGAR PARA CADA TRABAJADOR	PERSONA	1	2,372.03
		AZCAPOTZALCO	UNIDAD CUITLAHUAC	PERSONA	1	2,372.03
		AZCAPOTZALCO	UNIDAD HABITACIONAL EL ROSARIO	PERSONA	3	7,116.08
		AZCAPOTZALCO	UNIDAD HABITACIONAL FRANCISCO VILLA	PERSONA	1	2,372.03
		AZCAPOTZALCO	UNIDAD HABITACIONAL SAN MARTIN XOCHINAHUAC	PERSONA	1	2,372.03
		AZCAPOTZALCO	UNIDAD HABITACIONAL XOCHINAHUAC	PERSONA	1	2,372.03
		AZCAPOTZALCO	UNIDAD SAN PABLO XALPA	PERSONA	1	2,372.03
		AZCAPOTZALCO	VICTORIA DE LAS DEMOCRACIAS	PERSONA	7	16,604.18
		AZCAPOTZALCO	VILLA AZCAPOTZALCO	PERSONA	2	4,744.05
		AZCAPOTZALCO	VILLAS DE AZCAPOTZALCO	PERSONA	1	2,372.03
		AZCAPOTZALCO	XOCHINAHUAC	PERSONA	1	2,372.03
		BENITO JUAREZ	ACTIPAN	PERSONA	1	2,372.03
		BENITO JUAREZ	ALAMOS	PERSONA	10	23,720.25
		BENITO JUAREZ	ALBERT	PERSONA	4	9,488.10
		BENITO JUAREZ	AMERICAS UNIDAS	PERSONA	1	2,372.03
		BENITO JUAREZ	ATENOR SALAS	PERSONA	3	7,116.08
		BENITO JUAREZ	CANARIAS	PERSONA	1	2,372.03
		BENITO JUAREZ	CIUDAD DE MEXICO	PERSONA	1	2,372.03
		BENITO JUAREZ	DEL CARMEN	PERSONA	1	2,372.03
		BENITO JUAREZ	DEL VALLE	PERSONA	1	2,372.03
		BENITO JUAREZ	DEL VALLE CENTRO	PERSONA	4	9,488.10
		BENITO JUAREZ	DEL VALLE CENTRO SUR	PERSONA	1	2,372.03
		BENITO JUAREZ	DF	PERSONA	1	2,372.03
		BENITO JUAREZ	ERMITA	PERSONA	1	2,372.03
		BENITO JUAREZ	EXTREMADURA INSURGENTE	PERSONA	1	2,372.03
		BENITO JUAREZ	EXTREMADURA INSURGENTES	PERSONA	1	2,372.03
		BENITO JUAREZ	GENERAL ANAYA	PERSONA	1	2,372.03
		BENITO JUAREZ	INDEPENDENCIA	PERSONA	4	9,488.10
		BENITO JUAREZ	IZTACCIHUATL	PERSONA	2	4,744.05
		BENITO JUAREZ	JOSEFA ORTIZ DE DOMINGUEZ	PERSONA	1	2,372.03

III.5 PROGRAMAS QUE OTORGAN SUBSIDIOS Y APOYOS A LA POBLACIÓN

DENOMINACIÓN DEL PROGRAMA [1]	FECHA DE PUBLICACIÓN DE REGLAS DE OPERACIÓN	DELEGACIÓN	COLONIA	BENEFICIARIO		PRESUPUESTO EJERCIDO (Pesos con dos decimales)
				TIPO	TOTAL	
SISTEMA PARA EL DESARROLLO INTEGRAL DE LA FAMILIA						
		BENITO JUAREZ	MIRAVALLE	PERSONA	1	2,372.03
		BENITO JUAREZ	MIXCOAC	PERSONA	3	7,116.08
		BENITO JUAREZ	MODERNA	PERSONA	5	11,860.13
		BENITO JUAREZ	MULTIFAMILIAR IMSS COL. NARVARTE	PERSONA	1	2,372.03
		BENITO JUAREZ	NAPOLES	PERSONA	2	4,744.05
		BENITO JUAREZ	NARVARTE	PERSONA	4	9,488.10
		BENITO JUAREZ	NARVARTE ORIENTE	PERSONA	4	9,488.10
		BENITO JUAREZ	NARVARTE PONIENTE	PERSONA	4	9,488.10
		BENITO JUAREZ	NARVATE PONIENTE	PERSONA	1	2,372.03
		BENITO JUAREZ	NATIVITAS	PERSONA	4	9,488.10
		BENITO JUAREZ	NIÑOS HEROES	PERSONA	9	21,348.23
		BENITO JUAREZ	NIÑOS HEROES DE CHAPUL	PERSONA	1	2,372.03
		BENITO JUAREZ	NIÑOS HEROES DE CHAPULTEPEC	PERSONA	3	7,116.08
		BENITO JUAREZ	NONOALCO	PERSONA	1	2,372.03
		BENITO JUAREZ	PIEDAD NARVARTE	PERSONA	1	2,372.03
		BENITO JUAREZ	PORTALES	PERSONA	4	9,488.10
		BENITO JUAREZ	PORTALES NORTE	PERSONA	5	11,860.13
		BENITO JUAREZ	PORTALES ORIENTE	PERSONA	2	4,744.05
		BENITO JUAREZ	PORTALES SUR	PERSONA	14	33,208.36
		BENITO JUAREZ	POSTAL	PERSONA	4	9,488.10
		BENITO JUAREZ	SAN JOSE INSURGENTES	PERSONA	1	2,372.03
		BENITO JUAREZ	SAN JUAN	PERSONA	1	2,372.03
		BENITO JUAREZ	SAN PEDRO DE LOS PINOS	PERSONA	4	9,488.10
		BENITO JUAREZ	SAN SIMON TICUMAC	PERSONA	3	7,116.08
		BENITO JUAREZ	SANTA CRUZ ATOYAC	PERSONA	9	21,348.23
		BENITO JUAREZ	SANTA MARIA NONOALCO	PERSONA	1	2,372.03
		BENITO JUAREZ	TLACOQUEMECATL	PERSONA	2	4,744.05
		BENITO JUAREZ	VALDIVIA 2	PERSONA	1	2,372.03
		BENITO JUAREZ	VERTIZ NARVARTE	PERSONA	3	7,116.08
		BENITO JUAREZ	XOCO	PERSONA	2	4,744.05
		BENITO JUAREZ	ZACAHUITZCO	PERSONA	2	4,744.05
		COYOACAN	ADOLFI RUIZ CORTINEZ	PERSONA	1	2,372.03
		COYOACAN	ADOLFO RUIZ CORTINES	PERSONA	39	92,508.99
		COYOACAN	ADOLFO RUIZ CORTINEZ	PERSONA	4	9,488.10
		COYOACAN	AJUSCO	PERSONA	111	263,294.82
		COYOACAN	AJUSCO COYOACAN	PERSONA	3	7,116.08
		COYOACAN	AJUSCO HUAYAMILPAS	PERSONA	2	4,744.05
		COYOACAN	ALIANZA POPULAR REVOLUCIONA	PERSONA	1	2,372.03
		COYOACAN	ALIANZA POPULAR REVOLUCIONARIA	PERSONA	2	4,744.05
		COYOACAN	AMPL LA CANDELARIA	PERSONA	3	7,116.08
		COYOACAN	AMPL SAN FRANCISCO CULHUACAN	PERSONA	1	2,372.03
		COYOACAN	AMPLIACION LA CANDELARIA	PERSONA	1	2,372.03

III.5 PROGRAMAS QUE OTORGAN SUBSIDIOS Y APOYOS A LA POBLACIÓN

DENOMINACIÓN DEL PROGRAMA [1]	FECHA DE PUBLICACIÓN DE REGLAS DE OPERACIÓN	DELEGACIÓN	COLONIA	BENEFICIARIO		PRESUPUESTO EJERCIDO (Pesos con dos decimales)
				TIPO	TOTAL	
SISTEMA PARA EL DESARROLLO INTEGRAL DE LA FAMILIA						
		COYOACAN	AMPLIACION SAN FRANCISCO CULHUACAN	PERSONA	1	2,372.03
		COYOACAN	AVANTE	PERSONA	2	4,744.05
		COYOACAN	BARRIO DE LA MAGDALENA CULHUACAN	PERSONA	1	2,372.03
		COYOACAN	BARRIO DE SAN LUCAS	PERSONA	1	2,372.03
		COYOACAN	BARRIO DEL NIÑO JESUS	PERSONA	1	2,372.03
		COYOACAN	BARRIO SAN LUCAS	PERSONA	1	2,372.03
		COYOACAN	C.T.M. CULHUACAN SEC.IX	PERSONA	1	2,372.03
		COYOACAN	C.T.M. CULHUACAN SECC. 8	PERSONA	1	2,372.03
		COYOACAN	C.T.M. CULHUACAN SECC. 9	PERSONA	1	2,372.03
		COYOACAN	CAMPESTRE CHURUBUSCO	PERSONA	1	2,372.03
		COYOACAN	CANAL NACIONAL	PERSONA	1	2,372.03
		COYOACAN	CANDELARIA	PERSONA	2	4,744.05
		COYOACAN	CARACOL	PERSONA	1	2,372.03
		COYOACAN	CARMEN SERDAN	PERSONA	18	42,696.46
		COYOACAN	CENTINELA	PERSONA	1	2,372.03
		COYOACAN	CIUDAD DE MEXICO	PERSONA	2	4,744.05
		COYOACAN	COLONIA PEDREGAL DE SANTA URSULA COAPA	PERSONA	1	2,372.03
		COYOACAN	COPILCO EL ALTO	PERSONA	5	11,860.13
		COYOACAN	COPILCO EL BAJO	PERSONA	1	2,372.03
		COYOACAN	COPILCO UNIVERSIDAD	PERSONA	1	2,372.03
		COYOACAN	COUNTRY CLUB	PERSONA	1	2,372.03
		COYOACAN	CTM 10 CULHUACAN	PERSONA	1	2,372.03
		COYOACAN	CTM CULHUACAN	PERSONA	11	26,092.28
		COYOACAN	CTM CULHUACAN SECCION 8	PERSONA	1	2,372.03
		COYOACAN	CTM CULHUACAN VII	PERSONA	1	2,372.03
		COYOACAN	CUADRANTE DE SAN FRANCISCO	PERSONA	5	11,860.13
		COYOACAN	CUARTO	PERSONA	1	2,372.03
		COYOACAN	CULHUACAN	PERSONA	5	11,860.13
		COYOACAN	CULHUACAN CTM	PERSONA	16	37,952.41
		COYOACAN	CULHUACAN CTM SECCION X	PERSONA	1	2,372.03
		COYOACAN	CULHUACAN CTM CANAL NACIONAL	PERSONA	4	9,488.10
		COYOACAN	CULHUACAN CTM CROC	PERSONA	1	2,372.03
		COYOACAN	CULHUACAN CTM SEC 9	PERSONA	1	2,372.03
		COYOACAN	CULHUACAN CTM SECC 9	PERSONA	1	2,372.03
		COYOACAN	CULHUACAN CTM SECCION IX	PERSONA	1	2,372.03
		COYOACAN	CULHUACAN CTM SECCION IX-A	PERSONA	2	4,744.05
		COYOACAN	CULHUACAN CTM SECCION IX-B	PERSONA	1	2,372.03
		COYOACAN	CULHUACAN CTM SECCION PILOTO	PERSONA	1	2,372.03
		COYOACAN	CULHUACAN CTM SECCION V	PERSONA	6	14,232.15
		COYOACAN	CULHUACAN CTM SECCION VI	PERSONA	11	26,092.28

III.5 PROGRAMAS QUE OTORGAN SUBSIDIOS Y APOYOS A LA POBLACIÓN

DENOMINACIÓN DEL PROGRAMA [1]	FECHA DE PUBLICACIÓN DE REGLAS DE OPERACIÓN	DELEGACIÓN	COLONIA	BENEFICIARIO		PRESUPUESTO EJERCIDO (Pesos con dos decimales)
				TIPO	TOTAL	
SISTEMA PARA EL DESARROLLO INTEGRAL DE LA FAMILIA						
		COYOACAN	CULHUACAN CTM SECCION VII	PERSONA	1	2,372.03
		COYOACAN	CULHUACAN CTM SECCION VIII	PERSONA	5	11,860.13
		COYOACAN	CULHUACAN CTM SECCION X	PERSONA	5	11,860.13
		COYOACAN	CULHUACAN CTM SECCION X-A	PERSONA	3	7,116.08
		COYOACAN	CULHUACAN CTM UOH VI ROSA MA S	PERSONA	1	2,372.03
		COYOACAN	DE LOS REYES COYOACAN	PERSONA	1	2,372.03
		COYOACAN	DE SANTA URSULA COAPA	PERSONA	4	9,488.10
		COYOACAN	DEL CAEMEN	PERSONA	1	2,372.03
		COYOACAN	DEL CARMEN	PERSONA	3	7,116.08
		COYOACAN	EDUCACION	PERSONA	1	2,372.03
		COYOACAN	EJIDO DE SANTA URSULA COAPA	PERSONA	1	2,372.03
		COYOACAN	EJIDO SANTA URSULA COAPA	PERSONA	1	2,372.03
		COYOACAN	EJIDOS DE SAN FRANCISCO CULHUACAN	PERSONA	1	2,372.03
		COYOACAN	EL CARACOL	PERSONA	2	4,744.05
		COYOACAN	EL ROSARIO	PERSONA	1	2,372.03
		COYOACAN	EL ROSEDAL	PERSONA	7	16,604.18
		COYOACAN	EMILIANO ZAPATA	PERSONA	8	18,976.20
		COYOACAN	EMILIANO ZAPATA FRACC POPULAR	PERSONA	1	2,372.03
		COYOACAN	EMILIANO ZAPATA FRACCIONAMIENTO POPULAR	PERSONA	10	23,720.25
		COYOACAN	ESPARTACO	PERSONA	2	4,744.05
		COYOACAN	EXEJIDO SN FCO CULHUACAN	PERSONA	1	2,372.03
		COYOACAN	EX-EJIDO DE SAN FRANCISCO CULHUACAN	PERSONA	5	11,860.13
		COYOACAN	EX-EJIDO DE SANTA URSULA COAPA	PERSONA	1	2,372.03
		COYOACAN	FOVISSSTE	PERSONA	1	2,372.03
		COYOACAN	HERMOSILLO	PERSONA	2	4,744.05
		COYOACAN	HUAYAMILPAS	PERSONA	2	4,744.05
		COYOACAN	INFONAVIT CULHUACAN	PERSONA	1	2,372.03
		COYOACAN	JILOSUCHIL	PERSONA	1	2,372.03
		COYOACAN	LA CANDELARIA	PERSONA	6	14,232.15
		COYOACAN	LA MAGDALENA CULHUACAN	PERSONA	1	2,372.03
		COYOACAN	LAS CABAÑAS	PERSONA	1	2,372.03
		COYOACAN	LAS CAMPANAS	PERSONA	1	2,372.03
		COYOACAN	LOS CIRUELOS	PERSONA	1	2,372.03
		COYOACAN	LOS GIRASOLES	PERSONA	1	2,372.03
		COYOACAN	LOS REYES	PERSONA	3	7,116.08

III.5 PROGRAMAS QUE OTORGAN SUBSIDIOS Y APOYOS A LA POBLACIÓN

DENOMINACIÓN DEL PROGRAMA [1]	FECHA DE PUBLICACIÓN DE REGLAS DE OPERACIÓN	DELEGACIÓN	COLONIA	BENEFICIARIO		PRESUPUESTO EJERCIDO (Pesos con dos decimales)
				TIPO	TOTAL	
SISTEMA PARA EL DESARROLLO INTEGRAL DE LA FAMILIA						
		COYOACAN	MAGDALENA CULHUACAN	PERSONA	1	2,372.03
		COYOACAN	NUEVA DIAZ ORDAZ	PERSONA	9	21,348.23
		COYOACAN	PARQUE SAN ANDRES	PERSONA	3	7,116.08
		COYOACAN	PASEOS DE TAXQUEÑA	PERSONA	3	7,116.08
		COYOACAN	PED DE STO DOMINGO	PERSONA	1	2,372.03
		COYOACAN	PED. DE STA URSULA COAPA	PERSONA	1	2,372.03
		COYOACAN	PEDREGAL	PERSONA	1	2,372.03
		COYOACAN	PEDREGAL DE SANTO DOMINGO	PERSONA	1	2,372.03
		COYOACAN	PEDREGAL DE CARRASCO	PERSONA	11	26,092.28
		COYOACAN	PEDREGAL DE LA ZORRA	PERSONA	1	2,372.03
		COYOACAN	PEDREGAL DE SANTA URSULA	PERSONA	94	222,970.39
		COYOACAN	PEDREGAL DE SANTA URSULA COAPA	PERSONA	6	14,232.15
		COYOACAN	PEDREGAL DE SANTO DOMINDO	PERSONA	1	2,372.03
		COYOACAN	PEDREGAL DE SANTO DOMINGO	PERSONA	262	621,470.66
		COYOACAN	PEDREGAL DE SANTODOMINGO	PERSONA	1	2,372.03
		COYOACAN	PEDREGAL DE STO DOMINGO	PERSONA	5	11,860.13
		COYOACAN	PEDREGAL SANTA URSULA	PERSONA	1	2,372.03
		COYOACAN	PEDREGAL SANTA URSULA COAPA	PERSONA	2	4,744.05
		COYOACAN	PEDREGAL SANTO DOMINGO	PERSONA	1	2,372.03
		COYOACAN	PEDREGAL STO DOMINGO	PERSONA	2	4,744.05
		COYOACAN	PRADO CHURBUSCO	PERSONA	1	2,372.03
		COYOACAN	PRADO CHURUBUSCO	PERSONA	4	9,488.10
		COYOACAN	PRESIDENTES EJIDALES 1A SECCION	PERSONA	2	4,744.05
		COYOACAN	PRESIDENTES EJIDALES 2A SECCION	PERSONA	2	4,744.05
		COYOACAN	PUEBLO LA CANDELARIA	PERSONA	1	2,372.03
		COYOACAN	PUEBLO CULHUACAN	PERSONA	1	2,372.03
		COYOACAN	PUEBLO DE LOS REYES	PERSONA	15	35,580.38
		COYOACAN	PUEBLO DE SAN PABLO TEPETLAPA	PERSONA	5	11,860.13
		COYOACAN	PUEBLO DE SANTA URSULA	PERSONA	1	2,372.03
		COYOACAN	PUEBLO DE SANTA URSULA COAPA	PERSONA	29	68,788.74
		COYOACAN	PUEBLO DE STA. URSULA COAPA	PERSONA	1	2,372.03
		COYOACAN	PUEBLO LA CANDELARIA	PERSONA	13	30,836.33
		COYOACAN	PUEBLO SAN PABLO TEPETLAPA	PERSONA	1	2,372.03
		COYOACAN	PUEBLO SANTA URSULA COAPA	PERSONA	3	7,116.08
		COYOACAN	RINCONADA DE LOS REYES	PERSONA	1	2,372.03

III.5 PROGRAMAS QUE OTORGAN SUBSIDIOS Y APOYOS A LA POBLACIÓN

DENOMINACIÓN DEL PROGRAMA [1]	FECHA DE PUBLICACIÓN DE REGLAS DE OPERACIÓN	DELEGACIÓN	COLONIA	BENEFICIARIO		PRESUPUESTO EJERCIDO (Pesos con dos decimales)
				TIPO	TOTAL	
SISTEMA PARA EL DESARROLLO INTEGRAL DE LA FAMILIA						
		COYOACAN	RUIZ CORTINES	PERSONA	1	2,372.03
		COYOACAN	SAN FRANCISCO	PERSONA	1	2,372.03
		COYOACAN	SAN FRANCISCO CULHUACAN	PERSONA	1	2,372.03
		COYOACAN	SAN FRANCISCO CULHUACAN	PERSONA	18	42,696.46
		COYOACAN	SAN FRANCISCO CULHUACAN BARRIO DE LA MAGDALENA	PERSONA	2	4,744.05
		COYOACAN	SAN FRANCISCO CULHUACAN BARRIO DE SAN FRANCISCO	PERSONA	3	7,116.08
		COYOACAN	SAN FRANCISCO CULHUACAN BARRIO DE SAN JUAN	PERSONA	2	4,744.05
		COYOACAN	SAN FRANCISCO CULHUACAN BO DE LA MAGDALENA	PERSONA	1	2,372.03
		COYOACAN	SAN PABLO TEPETLAPA	PERSONA	12	28,464.31
		COYOACAN	SANTA CATARINA	PERSONA	1	2,372.03
		COYOACAN	SANTA CECILIA	PERSONA	3	7,116.08
		COYOACAN	SANTA MARTHA DEL SUR	PERSONA	5	11,860.13
		COYOACAN	SANTA MARTHA DEL SUR QUETZALCOATL	PERSONA	4	9,488.10
		COYOACAN	SANTA URSULA	PERSONA	3	7,116.08
		COYOACAN	SANTA URSULA COAPA	PERSONA	25	59,300.64
		COYOACAN	SANTO DOMINGO	PERSONA	36	85,392.92
		COYOACAN	SN FCO CULHUACAN	PERSONA	1	2,372.03
		COYOACAN	STA URSULA COAPA	PERSONA	1	2,372.03
		COYOACAN	STO DOMINGO	PERSONA	1	2,372.03
		COYOACAN	STO DOMINGO	PERSONA	3	7,116.08
		COYOACAN	STO.DOMINGO	PERSONA	1	2,372.03
		COYOACAN	UNID CTM CULHUACAN SECC 9	PERSONA	1	2,372.03
		COYOACAN	UNID CTM SECC VII CULHUACAN	PERSONA	1	2,372.03
		COYOACAN	UNIDAD PILOTO CULHUACAN	PERSONA	1	2,372.03
		COYOACAN	UNIDCTM CULHUACAN SECC VII	PERSONA	1	2,372.03
		COYOACAN	UNIDINFONAVIT CTM CULH SECCION 6	PERSONA	1	2,372.03
		COYOACAN	VIEJO DE SANTA URSULA COAPA	PERSONA	1	2,372.03
		COYOACAN	VIEJO EJIDO DE SANTA URSULA	PERSONA	1	2,372.03
		COYOACAN	VIEJO EJIDO DE SANTA URSULA COAPA	PERSONA	4	9,488.10
		COYOACAN	VILLA DE COYOACAN	PERSONA	1	2,372.03
		COYOACAN	VILLA PANAMERICANA	PERSONA	1	2,372.03

III.5 PROGRAMAS QUE OTORGAN SUBSIDIOS Y APOYOS A LA POBLACIÓN

DENOMINACIÓN DEL PROGRAMA [1]	FECHA DE PUBLICACIÓN DE REGLAS DE OPERACIÓN	DELEGACIÓN	COLONIA	BENEFICIARIO		PRESUPUESTO EJERCIDO (Pesos con dos decimales)
				TIPO	TOTAL	
SISTEMA PARA EL DESARROLLO INTEGRAL DE LA FAMILIA						
		COYOACAN	XOTEPINGO	PERSONA	1	2,372.03
		CUAJIMALPA DE MORELOS	ABDIAS GARCIA SOTO	PERSONA	1	2,372.03
		CUAJIMALPA DE MORELOS	ADOLFO LOPEZ MATEOS	PERSONA	3	7,116.08
		CUAJIMALPA DE MORELOS	AGUA BENDITA	PERSONA	2	4,744.05
		CUAJIMALPA DE MORELOS	AHUATENCO	PERSONA	6	14,232.15
		CUAJIMALPA DE MORELOS	AMADO NERVO	PERSONA	3	7,116.08
		CUAJIMALPA DE MORELOS	AMPL. MEMETLA	PERSONA	1	2,372.03
		CUAJIMALPA DE MORELOS	AMPLIACION MEMETLA	PERSONA	1	2,372.03
		CUAJIMALPA DE MORELOS	CAMPESTRE ARAGON	PERSONA	1	2,372.03
		CUAJIMALPA DE MORELOS	CHIMALPA	PERSONA	1	2,372.03
		CUAJIMALPA DE MORELOS	CIUDAD DE MEXICO	PERSONA	1	2,372.03
		CUAJIMALPA DE MORELOS	COLONIA CHIMALPA	PERSONA	2	4,744.05
		CUAJIMALPA DE MORELOS	CONTADERO	PERSONA	10	23,720.25
		CUAJIMALPA DE MORELOS	COOPERATIVA PALO ALTO	PERSONA	2	4,744.05
		CUAJIMALPA DE MORELOS	CRUZ BLANCA	PERSONA	2	4,744.05
		CUAJIMALPA DE MORELOS	CUAJIMALPA	PERSONA	29	68,788.74
		CUAJIMALPA DE MORELOS	CUAJIMALPA CENTRO	PERSONA	1	2,372.03
		CUAJIMALPA DE MORELOS	EL CARACOL	PERSONA	1	2,372.03
		CUAJIMALPA DE MORELOS	EL CONTADERO	PERSONA	1	2,372.03
		CUAJIMALPA DE MORELOS	EL EBANO	PERSONA	4	9,488.10
		CUAJIMALPA DE MORELOS	EL MOLINA	PERSONA	1	2,372.03
		CUAJIMALPA DE MORELOS	EL MOLINITO	PERSONA	1	2,372.03
		CUAJIMALPA DE MORELOS	EL MOLINITO CUAJIMALPA DE MO NAVIDAD	PERSONA	1	2,372.03
		CUAJIMALPA DE MORELOS	EL MOLINO	PERSONA	2	4,744.05
		CUAJIMALPA DE MORELOS	EL TIANGUILLO	PERSONA	1	2,372.03
		CUAJIMALPA DE MORELOS	GRANJAS NAVIDAD	PERSONA	19	45,068.48
		CUAJIMALPA DE MORELOS	GRANJAS PALO ALTO	PERSONA	3	7,116.08
		CUAJIMALPA DE MORELOS	JARDINES DE LA PALMA	PERSONA	1	2,372.03
		CUAJIMALPA DE MORELOS	JARDINES DE LA PALMA (HUIZACHITO)	PERSONA	1	2,372.03
		CUAJIMALPA DE MORELOS	JESUS DEL M	PERSONA	1	2,372.03
		CUAJIMALPA DE MORELOS	JESUS DEL MONTE	PERSONA	15	35,580.38
		CUAJIMALPA DE MORELOS	LA NAVIDAD	PERSONA	3	7,116.08
		CUAJIMALPA DE MORELOS	LA PAPA	PERSONA	1	2,372.03
		CUAJIMALPA DE MORELOS	LA PILA	PERSONA	7	16,604.18
		CUAJIMALPA DE MORELOS	LA VENTA	PERSONA	1	2,372.03
		CUAJIMALPA DE MORELOS	LAS LAJAS	PERSONA	1	2,372.03
		CUAJIMALPA DE MORELOS	LAS MAROMAS	PERSONA	9	21,348.23
		CUAJIMALPA DE MORELOS	LAS TINAJAS	PERSONA	1	2,372.03
		CUAJIMALPA DE MORELOS	LOCAXCO	PERSONA	1	2,372.03
		CUAJIMALPA DE MORELOS	LOMA DEL PADRE	PERSONA	12	28,464.31
		CUAJIMALPA DE MORELOS	LOMAS DE MEMETLA	PERSONA	1	2,372.03
		CUAJIMALPA DE MORELOS	LOMAS DE VISRTA HERMOSA	PERSONA	1	2,372.03
		CUAJIMALPA DE MORELOS	LOMAS DE VISTA HERMOSA	PERSONA	3	7,116.08
		CUAJIMALPA DE MORELOS	LOMAS DEL CHAMIZAL	PERSONA	2	4,744.05
		CUAJIMALPA DE MORELOS	LOMAS DEL CHAMIZAL 2A SECCION	PERSONA	1	2,372.03
		CUAJIMALPA DE MORELOS	LOMAS MEMETLA	PERSONA	1	2,372.03

III.5 PROGRAMAS QUE OTORGAN SUBSIDIOS Y APOYOS A LA POBLACIÓN

DENOMINACIÓN DEL PROGRAMA [1]	FECHA DE PUBLICACIÓN DE REGLAS DE OPERACIÓN	DELEGACIÓN	COLONIA	BENEFICIARIO		PRESUPUESTO EJERCIDO (Pesos con dos decimales)
				TIPO	TOTAL	
SISTEMA PARA EL DESARROLLO INTEGRAL DE LA FAMILIA						
		CUAJIMALPA DE MORELOS	MANZANASTITLA	PERSONA	2	4,744.05
		CUAJIMALPA DE MORELOS	MEMETLA	PERSONA	1	2,372.03
		CUAJIMALPA DE MORELOS	NAVIDAD	PERSONA	14	33,208.36
		CUAJIMALPA DE MORELOS	NUEVA ROSITA	PERSONA	2	4,744.05
		CUAJIMALPA DE MORELOS	PALO ALTO	PERSONA	3	7,116.08
		CUAJIMALPA DE MORELOS	SAN JOSE DE LOS CEDROS	PERSONA	31	73,532.79
		CUAJIMALPA DE MORELOS	SAN JOSE DE LOS CEDROS, EL EBANO	PERSONA	1	2,372.03
		CUAJIMALPA DE MORELOS	SAN LORENZO ACOPILCO	PERSONA	16	37,952.41
		CUAJIMALPA DE MORELOS	SAN MATEO TLALTELNAGO	PERSONA	1	2,372.03
		CUAJIMALPA DE MORELOS	SAN MATEO TLALTENAGO	PERSONA	1	2,372.03
		CUAJIMALPA DE MORELOS	SAN MATEO TLALTENANCO	PERSONA	1	2,372.03
		CUAJIMALPA DE MORELOS	SAN MATEO TLALTENANGO	PERSONA	38	90,136.97
		CUAJIMALPA DE MORELOS	SAN MATEO TLATENANGO	PERSONA	1	2,372.03
		CUAJIMALPA DE MORELOS	SAN PABLO CHIMALPA	PERSONA	14	33,208.36
		CUAJIMALPA DE MORELOS	SAN PEDRO	PERSONA	2	4,744.05
		CUAJIMALPA DE MORELOS	TEPETONGO	PERSONA	1	2,372.03
		CUAJIMALPA DE MORELOS	TIANGUILLO	PERSONA	1	2,372.03
		CUAJIMALPA DE MORELOS	U. HAB. NUEVA ROSITA	PERSONA	1	2,372.03
		CUAJIMALPA DE MORELOS	UNIDAD HAB NUEVA ROSITA	PERSONA	1	2,372.03
		CUAJIMALPA DE MORELOS	XALPA	PERSONA	5	11,860.13
		CUAJIMALPA DE MORELOS	ZENTLAPATL	PERSONA	22	52,184.56
		CUAUHTEMOC	ALGARIN	PERSONA	3	7,116.08
		CUAUHTEMOC	AMPLIACION ASTURIAS	PERSONA	3	7,116.08
		CUAUHTEMOC	ASTURIAS	PERSONA	5	11,860.13
		CUAUHTEMOC	ATLAMPA	PERSONA	4	9,488.10
		CUAUHTEMOC	BANCO INTERNACIONAL S.A. DE CV	PERSONA	1	2,372.03
		CUAUHTEMOC	BARRIO DE TEPITO	PERSONA	5	11,860.13
		CUAUHTEMOC	BUENAVISTA	PERSONA	6	14,232.15
		CUAUHTEMOC	BUENOS AIRES	PERSONA	3	7,116.08
		CUAUHTEMOC	CDMX	PERSONA	1	2,372.03
		CUAUHTEMOC	CENTRO	PERSONA	28	66,416.71
		CUAUHTEMOC	CENTRO ZONA DF	PERSONA	1	2,372.03
		CUAUHTEMOC	CENTRO (AREA 1)	PERSONA	9	21,348.23
		CUAUHTEMOC	CENTRO (AREA 2)	PERSONA	5	11,860.13
		CUAUHTEMOC	CENTRO (AREA 3)	PERSONA	4	9,488.10
		CUAUHTEMOC	CENTRO (AREA 4)	PERSONA	1	2,372.03
		CUAUHTEMOC	CENTRO (AREA 6)	PERSONA	2	4,744.05
		CUAUHTEMOC	CENTRO (AREA 7)	PERSONA	1	2,372.03
		CUAUHTEMOC	CENTRO (AREA 8)	PERSONA	3	7,116.08
		CUAUHTEMOC	CENTRO (AREA 9)	PERSONA	4	9,488.10
		CUAUHTEMOC	CENTRO (AREA) 3	PERSONA	1	2,372.03
		CUAUHTEMOC	CENTRO (ZOCALO DF)	PERSONA	4	9,488.10
		CUAUHTEMOC	CENTRO (ZOCALO)	PERSONA	1	2,372.03
		CUAUHTEMOC	CIUDAD DE MEXICO	PERSONA	1	2,372.03
		CUAUHTEMOC	COL PAULINO NAVARRO	PERSONA	1	2,372.03
		CUAUHTEMOC	COL. ASTURIAS	PERSONA	1	2,372.03
		CUAUHTEMOC	COLONIA GUERRERO	PERSONA	1	2,372.03

III.5 PROGRAMAS QUE OTORGAN SUBSIDIOS Y APOYOS A LA POBLACIÓN

DENOMINACIÓN DEL PROGRAMA [1]	FECHA DE PUBLICACIÓN DE REGLAS DE OPERACIÓN	DELEGACIÓN	COLONIA	BENEFICIARIO		PRESUPUESTO EJERCIDO (Pesos con dos decimales)
				TIPO	TOTAL	
SISTEMA PARA EL DESARROLLO INTEGRAL DE LA FAMILIA						
		CUAUHTEMOC	CONDESA	PERSONA	2	4,744.05
		CUAUHTEMOC	CUAUHTEMOC	PERSONA	4	9,488.10
		CUAUHTEMOC	DE TEPITO	PERSONA	1	2,372.03
		CUAUHTEMOC	DOCTORES	PERSONA	37	87,764.94
		CUAUHTEMOC	DOCTORES VMC	PERSONA	4	9,488.10
		CUAUHTEMOC	EDIFICIO	PERSONA	2	4,744.05
		CUAUHTEMOC	ESPERANZA	PERSONA	11	26,092.28
		CUAUHTEMOC	EX HIPODROMO DE PERALVILLO	PERSONA	3	7,116.08
		CUAUHTEMOC	EX- HIPODROMO DE PERALVILLO	PERSONA	1	2,372.03
		CUAUHTEMOC	EX-HIPODROMO DE PERALVILLO	PERSONA	5	11,860.13
		CUAUHTEMOC	GUERRERO	PERSONA	41	97,253.04
		CUAUHTEMOC	J ROSAS CHOPIN EX HIPODROMO DE PERALV	PERSONA	1	2,372.03
		CUAUHTEMOC	J. ROSAS CHOPIN, EX HIPODROMO DE PERALV.	PERSONA	1	2,372.03
		CUAUHTEMOC	JUAREZ	PERSONA	5	11,860.13
		CUAUHTEMOC	LA ESPERANZA	PERSONA	1	2,372.03
		CUAUHTEMOC	MARGARITA MAZA	PERSONA	1	2,372.03
		CUAUHTEMOC	MAZA	PERSONA	5	11,860.13
		CUAUHTEMOC	MORELOS	PERSONA	42	99,625.07
		CUAUHTEMOC	NONOALCO TLATELOLCO	PERSONA	13	30,836.33
		CUAUHTEMOC	OBRERA	PERSONA	53	125,717.35
		CUAUHTEMOC	PAULINO NAVARRO	PERSONA	9	21,348.23
		CUAUHTEMOC	PERALVILLO	PERSONA	24	56,928.61
		CUAUHTEMOC	REFORMA SOCIAL	PERSONA	1	2,372.03
		CUAUHTEMOC	ROMA NORTE	PERSONA	10	23,720.25
		CUAUHTEMOC	ROMA SUR	PERSONA	2	4,744.05
		CUAUHTEMOC	SAN RAFAEL	PERSONA	12	28,464.31
		CUAUHTEMOC	SAN SIMON TOLNAHUAC	PERSONA	10	23,720.25
		CUAUHTEMOC	SANTA MARIA INSURGENTES	PERSONA	1	2,372.03
		CUAUHTEMOC	SANTA MARIA LA RIBERA	PERSONA	17	40,324.43
		CUAUHTEMOC	SANTAMARIA LA RIVERA	PERSONA	1	2,372.03
		CUAUHTEMOC	SAULINO NAVARRO	PERSONA	2	4,744.05
		CUAUHTEMOC	SIN NOMBRE	PERSONA	1	2,372.03
		CUAUHTEMOC	TABACALERA	PERSONA	2	4,744.05
		CUAUHTEMOC	TLATELOLCO	PERSONA	3	7,116.08
		CUAUHTEMOC	TORRE VELASCO	PERSONA	1	2,372.03
		CUAUHTEMOC	TRANSITO	PERSONA	15	35,580.38
		CUAUHTEMOC	UNIDAD HABITACIONAL DEMET	PERSONA	1	2,372.03
		CUAUHTEMOC	UNIDAD TLATELOLCO	PERSONA	1	2,372.03
		CUAUHTEMOC	VALLE GOMEZ	PERSONA	7	16,604.18
		CUAUHTEMOC	VISTA ALEGRE	PERSONA	5	11,860.13
		GUSTAVO A. MADERO	. ARBOLILLO	PERSONA	1	2,372.03
		GUSTAVO A. MADERO	15 DE AGOSTO	PERSONA	4	9,488.10
		GUSTAVO A. MADERO	16 BIS	PERSONA	1	2,372.03

III.5 PROGRAMAS QUE OTORGAN SUBSIDIOS Y APOYOS A LA POBLACIÓN

DENOMINACIÓN DEL PROGRAMA [1]	FECHA DE PUBLICACIÓN DE REGLAS DE OPERACIÓN	DELEGACIÓN	COLONIA	BENEFICIARIO		PRESUPUESTO EJERCIDO (Pesos con dos decimales)
				TIPO	TOTAL	
SISTEMA PARA EL DESARROLLO INTEGRAL DE LA FAMILIA						
		GUSTAVO A. MADERO	25 DE JULIO	PERSONA	12	28,464.31
		GUSTAVO A. MADERO	3 ESTRELLAS	PERSONA	1	2,372.03
		GUSTAVO A. MADERO	6 DE JUNIO	PERSONA	3	7,116.08
		GUSTAVO A. MADERO	7 DE NOVIEMBRE	PERSONA	4	9,488.10
		GUSTAVO A. MADERO	ACUEDUCTO DE GUADALUPE	PERSONA	5	11,860.13
		GUSTAVO A. MADERO	AHUAHUETES	PERSONA	1	2,372.03
		GUSTAVO A. MADERO	AHUEHUETES	PERSONA	9	21,348.23
		GUSTAVO A. MADERO	AHUEHUETES CUAUTEPEC	PERSONA	1	2,372.03
		GUSTAVO A. MADERO	AMP GABRIEL HERNANDEZ	PERSONA	1	2,372.03
		GUSTAVO A. MADERO	AMP GUADALUPE PROLETARIA	PERSONA	1	2,372.03
		GUSTAVO A. MADERO	AMP LA PROVIDENCIA	PERSONA	1	2,372.03
		GUSTAVO A. MADERO	AMP PROVIDENCIA	PERSONA	1	2,372.03
		GUSTAVO A. MADERO	AMP. PROGRESO NACIONAL	PERSONA	1	2,372.03
		GUSTAVO A. MADERO	AMP. PROVIDENCIA	PERSONA	1	2,372.03
		GUSTAVO A. MADERO	AMPL CASTILLO GRANDE	PERSONA	1	2,372.03
		GUSTAVO A. MADERO	AMPL GABRIEL HERNANDEZ	PERSONA	3	7,116.08
		GUSTAVO A. MADERO	AMPL MARTIRES DE RIO BLANCO	PERSONA	1	2,372.03
		GUSTAVO A. MADERO	AMPL. GABRIEL HERNANDEZ	PERSONA	6	14,232.15
		GUSTAVO A. MADERO	AMPLIACION ARBOLEDAS	PERSONA	1	2,372.03
		GUSTAVO A. MADERO	AMPLIACION BENITO JUAREZ	PERSONA	4	9,488.10
		GUSTAVO A. MADERO	AMPLIACION CASAS ALEMAN	PERSONA	19	45,068.48
		GUSTAVO A. MADERO	AMPLIACION CASTILLO GRANDE	PERSONA	2	4,744.05
		GUSTAVO A. MADERO	AMPLIACION COCOYOTES	PERSONA	2	4,744.05
		GUSTAVO A. MADERO	AMPLIACION GABRIEL HERNANDEZ	PERSONA	14	33,208.36
		GUSTAVO A. MADERO	AMPLIACION LA FORESTAL	PERSONA	1	2,372.03
		GUSTAVO A. MADERO	AMPLIACION MALACATES	PERSONA	13	30,836.33
		GUSTAVO A. MADERO	AMPLIACION MARTIRES DE RIO BLANCO	PERSONA	1	2,372.03
		GUSTAVO A. MADERO	AMPLIACION PROVIDENCIA	PERSONA	17	40,324.43
		GUSTAVO A. MADERO	ARAGON INGUARAN	PERSONA	6	14,232.15
		GUSTAVO A. MADERO	ARAGON LA VILLA	PERSONA	6	14,232.15
		GUSTAVO A. MADERO	ARAGON U. HAB. NARCISO BASSOLS	PERSONA	1	2,372.03
		GUSTAVO A. MADERO	ARAGON U.HAB. C.T.M 2	PERSONA	1	2,372.03
		GUSTAVO A. MADERO	ARBOLEDAS	PERSONA	3	7,116.08
		GUSTAVO A. MADERO	ARBOLEDAS DE CUAUTEPEC	PERSONA	4	9,488.10
		GUSTAVO A. MADERO	ARBOLEDAS DE CUAUTEPEC B. ALTO	PERSONA	1	2,372.03
		GUSTAVO A. MADERO	ARBOLILLO 3	PERSONA	2	4,744.05
		GUSTAVO A. MADERO	ARCOS DE ARAGON	PERSONA	1	2,372.03
		GUSTAVO A. MADERO	ATZACOALCO	PERSONA	5	11,860.13
		GUSTAVO A. MADERO	BARRIO CANDELARIA TICOMAN	PERSONA	3	7,116.08
		GUSTAVO A. MADERO	BARRIO LA LAGUNA TICOMAN	PERSONA	1	2,372.03

III.5 PROGRAMAS QUE OTORGAN SUBSIDIOS Y APOYOS A LA POBLACIÓN

DENOMINACIÓN DEL PROGRAMA [1]	FECHA DE PUBLICACIÓN DE REGLAS DE OPERACIÓN	DELEGACIÓN	COLONIA	BENEFICIARIO		PRESUPUESTO EJERCIDO (Pesos con dos decimales)
				TIPO	TOTAL	
SISTEMA PARA EL DESARROLLO INTEGRAL DE LA FAMILIA						
		GUSTAVO A. MADERO	BARRIO SAN JUAN TICOMAN	PERSONA	2	4,744.05
		GUSTAVO A. MADERO	BARRIO SAN JUAN Y GPE TICOMAN	PERSONA	1	2,372.03
		GUSTAVO A. MADERO	BARRIO SAN JUAN Y GUADALUPE TICOMAN	PERSONA	1	2,372.03
		GUSTAVO A. MADERO	BENITO JUAREZ	PERSONA	10	23,720.25
		GUSTAVO A. MADERO	BERRIOZABAL	PERSONA	1	2,372.03
		GUSTAVO A. MADERO	BO. LA PURISIMA TICOMAN	PERSONA	1	2,372.03
		GUSTAVO A. MADERO	BONDOJITO	PERSONA	5	11,860.13
		GUSTAVO A. MADERO	C.T.M. 2 ARAGON	PERSONA	1	2,372.03
		GUSTAVO A. MADERO	C.T.M. ARAGON	PERSONA	2	4,744.05
		GUSTAVO A. MADERO	C.T.M. ATZACOALCO	PERSONA	5	11,860.13
		GUSTAVO A. MADERO	CAMPESTRE ARAGON	PERSONA	26	61,672.66
		GUSTAVO A. MADERO	CANDELARIA TICOMAN	PERSONA	5	11,860.13
		GUSTAVO A. MADERO	CAPULTITLAN	PERSONA	6	14,232.15
		GUSTAVO A. MADERO	CASAS ALEMAN	PERSONA	4	9,488.10
		GUSTAVO A. MADERO	CASTILLO GRANDE	PERSONA	1	2,372.03
		GUSTAVO A. MADERO	CASTILLO CHICO	PERSONA	8	18,976.20
		GUSTAVO A. MADERO	CASTILLO GRANDE	PERSONA	15	35,580.38
		GUSTAVO A. MADERO	CDMX	PERSONA	1	2,372.03
		GUSTAVO A. MADERO	CERRO PRIETO	PERSONA	4	9,488.10
		GUSTAVO A. MADERO	CHALMA DE GUADALUPE	PERSONA	31	73,532.79
		GUSTAVO A. MADERO	COCOYOTES	PERSONA	19	45,068.48
		GUSTAVO A. MADERO	COL ATZACOALCO	PERSONA	1	2,372.03
		GUSTAVO A. MADERO	COL SN FELIPE DE JESUS	PERSONA	1	2,372.03
		GUSTAVO A. MADERO	COL 25 DE JULIO	PERSONA	1	2,372.03
		GUSTAVO A. MADERO	COL AMPL GABRIEL HERNANDEZ	PERSONA	1	2,372.03
		GUSTAVO A. MADERO	COL AMPL MALACATES	PERSONA	1	2,372.03
		GUSTAVO A. MADERO	COL BARRIO LA CANDELARIA TICOM	PERSONA	1	2,372.03
		GUSTAVO A. MADERO	COL CASAS ALEMAN	PERSONA	1	2,372.03
		GUSTAVO A. MADERO	COL GPE TICOMAN	PERSONA	1	2,372.03
		GUSTAVO A. MADERO	COL GUADALUPE PROLETARIA	PERSONA	1	2,372.03
		GUSTAVO A. MADERO	COL LOMAS DE SAN JUAN IXUATEPE	PERSONA	1	2,372.03
		GUSTAVO A. MADERO	COL NUEVA ATZACOALCO	PERSONA	2	4,744.05
		GUSTAVO A. MADERO	COL NVA ATZACOALCO	PERSONA	2	4,744.05
		GUSTAVO A. MADERO	COL TLALPEXCO	PERSONA	2	4,744.05
		GUSTAVO A. MADERO	COL TRIUNFO DE LA REPUBLICA	PERSONA	1	2,372.03
		GUSTAVO A. MADERO	COL. LA FORESTAL	PERSONA	1	2,372.03
		GUSTAVO A. MADERO	COL. LA PROVIDENCIA	PERSONA	1	2,372.03
		GUSTAVO A. MADERO	COL. NVA ATZACOALCO	PERSONA	1	2,372.03
		GUSTAVO A. MADERO	COLONIA 7 DE NOVIEMBRE	PERSONA	1	2,372.03
		GUSTAVO A. MADERO	COMPOSITORES	PERSONA	1	2,372.03
		GUSTAVO A. MADERO	COMPOSITORES MEXCANOS	PERSONA	1	2,372.03
		GUSTAVO A. MADERO	COMPOSITORES MEXICANOS	PERSONA	26	61,672.66

III.5 PROGRAMAS QUE OTORGAN SUBSIDIOS Y APOYOS A LA POBLACIÓN

DENOMINACIÓN DEL PROGRAMA [1]	FECHA DE PUBLICACIÓN DE REGLAS DE OPERACIÓN	DELEGACIÓN	COLONIA	BENEFICIARIO		PRESUPUESTO EJERCIDO (Pesos con dos decimales)
				TIPO	TOTAL	
SISTEMA PARA EL DESARROLLO INTEGRAL DE LA FAMILIA						
		GUSTAVO A. MADERO	COMPOSITORES MEXICANOS G CARDENA	PERSONA	1	2,372.03
		GUSTAVO A. MADERO	CONSTITUCION DE LA REP	PERSONA	5	11,860.13
		GUSTAVO A. MADERO	CONSTITUCION DE LA REPUBLICA	PERSONA	11	26,092.28
		GUSTAVO A. MADERO	CROC 2 EL ARBOLILLO U . AR	PERSONA	1	2,372.03
		GUSTAVO A. MADERO	CTM ATZACOALCO	PERSONA	2	4,744.05
		GUSTAVO A. MADERO	CTM EL ARBOLILLO	PERSONA	2	4,744.05
		GUSTAVO A. MADERO	CTM SAN JUAN DE ARAGON	PERSONA	2	4,744.05
		GUSTAVO A. MADERO	CUAUHTEMOC BARRIO BAJO	PERSONA	1	2,372.03
		GUSTAVO A. MADERO	CUAUTEPEC BARRIO ALTO	PERSONA	1	2,372.03
		GUSTAVO A. MADERO	CUAUTEPEC BARRIO ALTO	PERSONA	16	37,952.41
		GUSTAVO A. MADERO	CUAUTEPEC BARRIO BAJO	PERSONA	2	4,744.05
		GUSTAVO A. MADERO	CUAUTEPEC DE BARRIO ALTO	PERSONA	1	2,372.03
		GUSTAVO A. MADERO	CUAUTEPEC DE MADERO	PERSONA	15	35,580.38
		GUSTAVO A. MADERO	CUAUTEPEC EL ALTO	PERSONA	2	4,744.05
		GUSTAVO A. MADERO	CUAUTEPEC EL ALTO LOMA LA PALMA	PERSONA	1	2,372.03
		GUSTAVO A. MADERO	CUCHILLA DEL TESORO	PERSONA	14	33,208.36
		GUSTAVO A. MADERO	CUCHILLA LA JOYA	PERSONA	2	4,744.05
		GUSTAVO A. MADERO	DE SAN MIGUEL	PERSONA	1	2,372.03
		GUSTAVO A. MADERO	DEFENSORES DE LA REPUBLICA	PERSONA	2	4,744.05
		GUSTAVO A. MADERO	DEL BOSQUE	PERSONA	8	18,976.20
		GUSTAVO A. MADERO	DEL CARMEN	PERSONA	9	21,348.23
		GUSTAVO A. MADERO	DEL MILAGRO	PERSONA	1	2,372.03
		GUSTAVO A. MADERO	DEL OBRERO	PERSONA	5	11,860.13
		GUSTAVO A. MADERO	DM NACIONAL	PERSONA	1	2,372.03
		GUSTAVO A. MADERO	EJIDO SAN JUAN DE ARAGON	PERSONA	3	7,116.08
		GUSTAVO A. MADERO	EJIDO SANJUAN DE ARAGON	PERSONA	1	2,372.03
		GUSTAVO A. MADERO	EJIDO SN JUAN DE ARAGON	PERSONA	2	4,744.05
		GUSTAVO A. MADERO	EL ARBOLILLO	PERSONA	9	21,348.23
		GUSTAVO A. MADERO	EL ARBOLILLO 2	PERSONA	1	2,372.03
		GUSTAVO A. MADERO	EL ARBOLILLO CROC 2	PERSONA	1	2,372.03
		GUSTAVO A. MADERO	EL ARBOLILLO CTM	PERSONA	6	14,232.15
		GUSTAVO A. MADERO	EL ARBOLILLO CTM XII	PERSONA	1	2,372.03
		GUSTAVO A. MADERO	EL ARBOLILLO II	PERSONA	2	4,744.05
		GUSTAVO A. MADERO	EL ARBOLILLO II CROC	PERSONA	2	4,744.05
		GUSTAVO A. MADERO	EL ARBOLILLO III	PERSONA	1	2,372.03
		GUSTAVO A. MADERO	EL ARBOLILLO III CROC	PERSONA	1	2,372.03
		GUSTAVO A. MADERO	EL ARBOLILLO UNO	PERSONA	1	2,372.03
		GUSTAVO A. MADERO	EL CARMEN	PERSONA	7	16,604.18
		GUSTAVO A. MADERO	EL COYOL	PERSONA	1	2,372.03
		GUSTAVO A. MADERO	EL MILAGRO	PERSONA	4	9,488.10
		GUSTAVO A. MADERO	EL OLIVO	PERSONA	1	2,372.03
		GUSTAVO A. MADERO	EL TEPETATAL	PERSONA	2	4,744.05
		GUSTAVO A. MADERO	EMILIANO ZAPARA	PERSONA	1	2,372.03
		GUSTAVO A. MADERO	EMILIANO ZAPATA	PERSONA	7	16,604.18

III.5 PROGRAMAS QUE OTORGAN SUBSIDIOS Y APOYOS A LA POBLACIÓN

DENOMINACIÓN DEL PROGRAMA [1]	FECHA DE PUBLICACIÓN DE REGLAS DE OPERACIÓN	DELEGACIÓN	COLONIA	BENEFICIARIO		PRESUPUESTO EJERCIDO (Pesos con dos decimales)
				TIPO	TOTAL	
SISTEMA PARA EL DESARROLLO INTEGRAL DE LA FAMILIA						
		GUSTAVO A. MADERO	ESCUELA DE TIRO	PERSONA	1	2,372.03
		GUSTAVO A. MADERO	ESMERALDA	PERSONA	1	2,372.03
		GUSTAVO A. MADERO	ESTANZUELA	PERSONA	5	11,860.13
		GUSTAVO A. MADERO	ESTRELLA	PERSONA	2	4,744.05
		GUSTAVO A. MADERO	EX EJIDO SAN JUAN DE ARAGON SECTOR 33	PERSONA	1	2,372.03
		GUSTAVO A. MADERO	EX ESCUELA DE TIRO	PERSONA	3	7,116.08
		GUSTAVO A. MADERO	EX- ESCUELA DE TIRO	PERSONA	1	2,372.03
		GUSTAVO A. MADERO	FAJA DE ORO	PERSONA	2	4,744.05
		GUSTAVO A. MADERO	FAJA DE ORO VMC	PERSONA	1	2,372.03
		GUSTAVO A. MADERO	FELIPE BERRIOZABAL	PERSONA	1	2,372.03
		GUSTAVO A. MADERO	FERNANDO CASAS ALEMAN	PERSONA	5	11,860.13
		GUSTAVO A. MADERO	FORESTAL	PERSONA	12	28,464.31
		GUSTAVO A. MADERO	FORESTAL 2	PERSONA	2	4,744.05
		GUSTAVO A. MADERO	FORESTAL 2 SEC	PERSONA	1	2,372.03
		GUSTAVO A. MADERO	FORESTAL 3	PERSONA	1	2,372.03
		GUSTAVO A. MADERO	FORESTAL CUAUTEPEC	PERSONA	1	2,372.03
		GUSTAVO A. MADERO	FORESTAL I	PERSONA	7	16,604.18
		GUSTAVO A. MADERO	FORESTAL II	PERSONA	2	4,744.05
		GUSTAVO A. MADERO	FORESTAL III	PERSONA	5	11,860.13
		GUSTAVO A. MADERO	FORESTAL MANTADA 3	PERSONA	1	2,372.03
		GUSTAVO A. MADERO	FORESTAL MONTADA III	PERSONA	1	2,372.03
		GUSTAVO A. MADERO	FOVISSSTE SAN JUAN DE ARAGON	PERSONA	1	2,372.03
		GUSTAVO A. MADERO	GABRIEL	PERSONA	1	2,372.03
		GUSTAVO A. MADERO	GABRIEL HERNANDEZ	PERSONA	51	120,973.30
		GUSTAVO A. MADERO	GABRIEL HRNANDEZ	PERSONA	1	2,372.03
		GUSTAVO A. MADERO	GENERAL FELIPE BERRIOZABAL	PERSONA	7	16,604.18
		GUSTAVO A. MADERO	GERRUDIZ SANCCHEZ 1A.SECC	PERSONA	1	2,372.03
		GUSTAVO A. MADERO	GERTRUDIS SANCHES 1RA SECCION	PERSONA	1	2,372.03
		GUSTAVO A. MADERO	GERTRUDIS SANCHEZ	PERSONA	6	14,232.15
		GUSTAVO A. MADERO	GERTRUDIS SANCHEZ 1 SECION	PERSONA	1	2,372.03
		GUSTAVO A. MADERO	GERTRUDIS SANCHEZ 2	PERSONA	1	2,372.03
		GUSTAVO A. MADERO	GERTRUDIS SANCHEZ 2A S	PERSONA	2	4,744.05
		GUSTAVO A. MADERO	GERTRUDIS SANCHEZ 2A SECCION	PERSONA	13	30,836.33
		GUSTAVO A. MADERO	GERTRUDIS SANCHEZ 3A SECC.	PERSONA	1	2,372.03
		GUSTAVO A. MADERO	GERTRUDIS SANCHEZ 3A SECCION	PERSONA	2	4,744.05
		GUSTAVO A. MADERO	GRANJAS MODERNAS	PERSONA	1	2,372.03
		GUSTAVO A. MADERO	GRANJAS MODERNASI	PERSONA	1	2,372.03
		GUSTAVO A. MADERO	GUADALUPE CHALMA	PERSONA	2	4,744.05
		GUSTAVO A. MADERO	GUADALUPE PROLETARIA	PERSONA	9	21,348.23
		GUSTAVO A. MADERO	GUADALUPE TEPEYAC	PERSONA	2	4,744.05

III.5 PROGRAMAS QUE OTORGAN SUBSIDIOS Y APOYOS A LA POBLACIÓN

DENOMINACIÓN DEL PROGRAMA [1]	FECHA DE PUBLICACIÓN DE REGLAS DE OPERACIÓN	DELEGACIÓN	COLONIA	BENEFICIARIO		PRESUPUESTO EJERCIDO (Pesos con dos decimales)
				TIPO	TOTAL	
SISTEMA PARA EL DESARROLLO INTEGRAL DE LA FAMILIA						
		GUSTAVO A. MADERO	GUADALUPE VICTORIA	PERSONA	2	4,744.05
		GUSTAVO A. MADERO	GUADALUPE VICTORIA CUAUTEPEC	PERSONA	2	4,744.05
		GUSTAVO A. MADERO	HEROE DE NACOZARI	PERSONA	1	2,372.03
		GUSTAVO A. MADERO	HEROES DE CERRO PRIETO	PERSONA	4	9,488.10
		GUSTAVO A. MADERO	HEROES DE CHAPULTEPEC	PERSONA	4	9,488.10
		GUSTAVO A. MADERO	INDECO	PERSONA	1	2,372.03
		GUSTAVO A. MADERO	INDUSTRIAL	PERSONA	2	4,744.05
		GUSTAVO A. MADERO	INDUSTRIAL VMC	PERSONA	1	2,372.03
		GUSTAVO A. MADERO	JORGE NEGRETE	PERSONA	18	42,696.46
		GUSTAVO A. MADERO	JORGE OBISPO HERNANDEZ	PERSONA	1	2,372.03
		GUSTAVO A. MADERO	JOSE LORETO FAB.	PERSONA	1	2,372.03
		GUSTAVO A. MADERO	JOSE MARIA MORELOS Y PAVON II	PERSONA	1	2,372.03
		GUSTAVO A. MADERO	JOYAS VALLEJO	PERSONA	1	2,372.03
		GUSTAVO A. MADERO	JUAN GONZALEZ ROMERO	PERSONA	13	30,836.33
		GUSTAVO A. MADERO	JUVENTINO ROSAS	PERSONA	2	4,744.05
		GUSTAVO A. MADERO	L.V.VALL.2	PERSONA	1	2,372.03
		GUSTAVO A. MADERO	LA CANDELARIA TICOMAN	PERSONA	9	21,348.23
		GUSTAVO A. MADERO	LA CASILDA	PERSONA	17	40,324.43
		GUSTAVO A. MADERO	LA CRUZ	PERSONA	4	9,488.10
		GUSTAVO A. MADERO	LA ESMERALDA	PERSONA	2	4,744.05
		GUSTAVO A. MADERO	LA ESMERALDA 1A SECCION	PERSONA	2	4,744.05
		GUSTAVO A. MADERO	LA FORESTAL	PERSONA	5	11,860.13
		GUSTAVO A. MADERO	LA FORESTAL II	PERSONA	1	2,372.03
		GUSTAVO A. MADERO	LA FORESTAL III	PERSONA	3	7,116.08
		GUSTAVO A. MADERO	LA JOYA	PERSONA	5	11,860.13
		GUSTAVO A. MADERO	LA JOYITA	PERSONA	1	2,372.03
		GUSTAVO A. MADERO	LA LAGUNA TICOMAN	PERSONA	7	16,604.18
		GUSTAVO A. MADERO	LA MALINCHE	PERSONA	6	14,232.15
		GUSTAVO A. MADERO	LA PALMA	PERSONA	1	2,372.03
		GUSTAVO A. MADERO	LA PASTORA	PERSONA	24	56,928.61
		GUSTAVO A. MADERO	LA PATERA VALLEJO	PERSONA	1	2,372.03
		GUSTAVO A. MADERO	LA PRADERA	PERSONA	19	45,068.48
		GUSTAVO A. MADERO	LA PROVIDENCIA	PERSONA	11	26,092.28
		GUSTAVO A. MADERO	LA PURISIMA TICOMAN	PERSONA	3	7,116.08
		GUSTAVO A. MADERO	LAZARA CARDEAS 1 SEC	PERSONA	1	2,372.03
		GUSTAVO A. MADERO	LAZARO CARDEAS 1A SEC.	PERSONA	1	2,372.03
		GUSTAVO A. MADERO	LINDAVISTA	PERSONA	4	9,488.10
		GUSTAVO A. MADERO	LINDAVISTA NORTE	PERSONA	2	4,744.05
		GUSTAVO A. MADERO	LINDAVISTA VALLEJO 2	PERSONA	1	2,372.03
		GUSTAVO A. MADERO	LINDAVISTA VALLEJO I SECCION	PERSONA	1	2,372.03
		GUSTAVO A. MADERO	LOMA DE LA PALMA	PERSONA	5	11,860.13
		GUSTAVO A. MADERO	LOMA LA PALMA	PERSONA	19	45,068.48
		GUSTAVO A. MADERO	LOMAS DE CUAUTEPEC	PERSONA	21	49,812.53
		GUSTAVO A. MADERO	LOMAS DE CUAUTEPEC B ALT	PERSONA	1	2,372.03
		GUSTAVO A. MADERO	LUIS DONALDO COLOSIO	PERSONA	6	14,232.15

III.5 PROGRAMAS QUE OTORGAN SUBSIDIOS Y APOYOS A LA POBLACIÓN

DENOMINACIÓN DEL PROGRAMA [1]	FECHA DE PUBLICACIÓN DE REGLAS DE OPERACIÓN	DELEGACIÓN	COLONIA	BENEFICIARIO		PRESUPUESTO EJERCIDO (Pesos con dos decimales)
				TIPO	TOTAL	
SISTEMA PARA EL DESARROLLO INTEGRAL DE LA FAMILIA						
		GUSTAVO A. MADERO	LUIS DONALDO COLOSIO TLA.	PERSONA	1	2,372.03
		GUSTAVO A. MADERO	MAGDALENA DE LAS SALINAS	PERSONA	6	14,232.15
		GUSTAVO A. MADERO	MALACATES	PERSONA	24	56,928.61
		GUSTAVO A. MADERO	MALACATES CUAUTEPEC BARRIO ALTO	PERSONA	1	2,372.03
		GUSTAVO A. MADERO	MALINCHE	PERSONA	1	2,372.03
		GUSTAVO A. MADERO	MALVINAS MEXICANAS	PERSONA	1	2,372.03
		GUSTAVO A. MADERO	MANUEL AVILA CAMACHO	PERSONA	2	4,744.05
		GUSTAVO A. MADERO	MARTIN CARRERA	PERSONA	20	47,440.51
		GUSTAVO A. MADERO	MARTIRES DE RIO BLANCO	PERSONA	4	9,488.10
		GUSTAVO A. MADERO	MAXIMINO AVILA CAMACHO	PERSONA	1	2,372.03
		GUSTAVO A. MADERO	MEXICO	PERSONA	1	2,372.03
		GUSTAVO A. MADERO	NARCISO BASSOLS	PERSONA	4	9,488.10
		GUSTAVO A. MADERO	NUEVA ATZACOALCO	PERSONA	45	106,741.14
		GUSTAVO A. MADERO	NUEVA INDUSTRIAL VALLEJO	PERSONA	4	9,488.10
		GUSTAVO A. MADERO	NUEVA TENOCHTITLAN	PERSONA	14	33,208.36
		GUSTAVO A. MADERO	NUEVA TENOCHTITLAN VMC	PERSONA	2	4,744.05
		GUSTAVO A. MADERO	NUEVA VALLEJO	PERSONA	2	4,744.05
		GUSTAVO A. MADERO	PALMATITLA	PERSONA	18	42,696.46
		GUSTAVO A. MADERO	PANAMERICANA	PERSONA	5	11,860.13
		GUSTAVO A. MADERO	PARQUE DEL METROPOLITANO	PERSONA	1	2,372.03
		GUSTAVO A. MADERO	PARQUE METROPOLITANO	PERSONA	4	9,488.10
		GUSTAVO A. MADERO	PARQUEMETROPOLITANO	PERSONA	1	2,372.03
		GUSTAVO A. MADERO	PASTORA	PERSONA	1	2,372.03
		GUSTAVO A. MADERO	PBLO SAN JUAN DE ARAGON	PERSONA	1	2,372.03
		GUSTAVO A. MADERO	POTRERO	PERSONA	1	2,372.03
		GUSTAVO A. MADERO	PRADERA	PERSONA	2	4,744.05
		GUSTAVO A. MADERO	PROGRESO NACIONAL	PERSONA	13	30,836.33
		GUSTAVO A. MADERO	PROVIDENCIA	PERSONA	43	101,997.09
		GUSTAVO A. MADERO	PUEBLO SAN JUAN DE ARAGON	PERSONA	6	14,232.15
		GUSTAVO A. MADERO	PUEBLO SAN JUAN DE ARAGÒN	PERSONA	1	2,372.03
		GUSTAVO A. MADERO	PUERTO SALINA CRUZ	PERSONA	1	2,372.03
		GUSTAVO A. MADERO	PURISIMA TICOMAN BARRIO	PERSONA	1	2,372.03
		GUSTAVO A. MADERO	QUETZALCOATL	PERSONA	1	2,372.03
		GUSTAVO A. MADERO	RESIDENCIAL ZACATENCO	PERSONA	5	11,860.13
		GUSTAVO A. MADERO	ROSARIO IBARRA DE PIEDRA	PERSONA	1	2,372.03
		GUSTAVO A. MADERO	ROSAS DEL TEPEYAC	PERSONA	3	7,116.08
		GUSTAVO A. MADERO	SALVADOR DIAZ MIRON	PERSONA	9	21,348.23
		GUSTAVO A. MADERO	SAN ABARTOLO ATEPEHUACAN	PERSONA	1	2,372.03
		GUSTAVO A. MADERO	SAN ANTONIO	PERSONA	2	4,744.05
		GUSTAVO A. MADERO	SAN BARTOLO ATEPEHUACAN	PERSONA	11	26,092.28
		GUSTAVO A. MADERO	SAN FELIPE DE JESUS	PERSONA	132	313,107.36

III.5 PROGRAMAS QUE OTORGAN SUBSIDIOS Y APOYOS A LA POBLACIÓN

DENOMINACIÓN DEL PROGRAMA [1]	FECHA DE PUBLICACIÓN DE REGLAS DE OPERACIÓN	DELEGACIÓN	COLONIA	BENEFICIARIO		PRESUPUESTO EJERCIDO (Pesos con dos decimales)
				TIPO	TOTAL	
SISTEMA PARA EL DESARROLLO INTEGRAL DE LA FAMILIA						
		GUSTAVO A. MADERO	SAN JOSE DE LA ESCALERA	PERSONA	2	4,744.05
		GUSTAVO A. MADERO	SAN JOSE TICOMAN	PERSONA	7	16,604.18
		GUSTAVO A. MADERO	SAN JUAN DE ARAGON	PERSONA	50	118,601.27
		GUSTAVO A. MADERO	SAN JUAN DE ARAGON 1A SEC	PERSONA	1	2,372.03
		GUSTAVO A. MADERO	SAN JUAN DE ARAGON 2A SECCION	PERSONA	1	2,372.03
		GUSTAVO A. MADERO	SAN JUAN DE ARAGON 3 SECCION	PERSONA	1	2,372.03
		GUSTAVO A. MADERO	SAN JUAN DE ARAGON 3A SECCION	PERSONA	1	2,372.03
		GUSTAVO A. MADERO	SAN JUAN DE ARAGON 3RA	PERSONA	1	2,372.03
		GUSTAVO A. MADERO	SAN JUAN DE ARAGON 3RA SECCION	PERSONA	1	2,372.03
		GUSTAVO A. MADERO	SAN JUAN DE ARAGON 4TA. SECCION	PERSONA	1	2,372.03
		GUSTAVO A. MADERO	SAN JUAN DE ARAGON 5	PERSONA	1	2,372.03
		GUSTAVO A. MADERO	SAN JUAN DE ARAGON 6 SECCION	PERSONA	1	2,372.03
		GUSTAVO A. MADERO	SAN JUAN DE ARAGON 6A	PERSONA	4	9,488.10
		GUSTAVO A. MADERO	SAN JUAN DE ARAGON 6A SECCION	PERSONA	1	2,372.03
		GUSTAVO A. MADERO	SAN JUAN DE ARAGON 6TA SECCION	PERSONA	1	2,372.03
		GUSTAVO A. MADERO	SAN JUAN DE ARAGON 7 SECCION	PERSONA	2	4,744.05
		GUSTAVO A. MADERO	SAN JUAN DE ARAGON 7A	PERSONA	1	2,372.03
		GUSTAVO A. MADERO	SAN JUAN DE ARAGON I SECCION	PERSONA	8	18,976.20
		GUSTAVO A. MADERO	SAN JUAN DE ARAGON II SECCION	PERSONA	2	4,744.05
		GUSTAVO A. MADERO	SAN JUAN DE ARAGON III SECCION	PERSONA	4	9,488.10
		GUSTAVO A. MADERO	SAN JUAN DE ARAGON PRIMERA SECCION	PERSONA	1	2,372.03
		GUSTAVO A. MADERO	SAN JUAN DE ARAGON SECC 7	PERSONA	1	2,372.03
		GUSTAVO A. MADERO	SAN JUAN DE ARAGON UH	PERSONA	1	2,372.03
		GUSTAVO A. MADERO	SAN JUAN DE ARAGON UNIDAD HABI	PERSONA	1	2,372.03
		GUSTAVO A. MADERO	SAN JUAN DE ARAGON V SECCION	PERSONA	1	2,372.03
		GUSTAVO A. MADERO	SAN JUAN DE ARAGON VI SECCION	PERSONA	3	7,116.08
		GUSTAVO A. MADERO	SAN JUAN DE ARAGON VII SECCION	PERSONA	7	16,604.18
		GUSTAVO A. MADERO	SAN JUAN DE ARGON 1A SEC	PERSONA	1	2,372.03
		GUSTAVO A. MADERO	SAN JUAN DE LOS LAGOS Y TAMASOLA	PERSONA	1	2,372.03

III.5 PROGRAMAS QUE OTORGAN SUBSIDIOS Y APOYOS A LA POBLACIÓN

DENOMINACIÓN DEL PROGRAMA [1]	FECHA DE PUBLICACIÓN DE REGLAS DE OPERACIÓN	DELEGACIÓN	COLONIA	BENEFICIARIO		PRESUPUESTO EJERCIDO (Pesos con dos decimales)
				TIPO	TOTAL	
SISTEMA PARA EL DESARROLLO INTEGRAL DE LA FAMILIA						
		GUSTAVO A. MADERO	SAN JUAN PALMATITLA	PERSONA	1	2,372.03
		GUSTAVO A. MADERO	SAN JUAN TICOMAN	PERSONA	4	9,488.10
		GUSTAVO A. MADERO	SAN JUAN TICOMAN BARRIO	PERSONA	1	2,372.03
		GUSTAVO A. MADERO	SAN JUAN Y GPE TICOMAN	PERSONA	8	18,976.20
		GUSTAVO A. MADERO	SAN JUAN Y GUADALUPE	PERSONA	1	2,372.03
		GUSTAVO A. MADERO	SAN JUAN Y GUADALUPE TICOMAN	PERSONA	10	23,720.25
		GUSTAVO A. MADERO	SAN JUANI DE ARAGON	PERSONA	1	2,372.03
		GUSTAVO A. MADERO	SAN MARIA TICOMAN	PERSONA	1	2,372.03
		GUSTAVO A. MADERO	SAN MIGUEL	PERSONA	3	7,116.08
		GUSTAVO A. MADERO	SAN MIGUEL PRIMERA SECCION	PERSONA	1	2,372.03
		GUSTAVO A. MADERO	SAN MIGUEL PUEBLO SAN JUAN DE ARAGON	PERSONA	1	2,372.03
		GUSTAVO A. MADERO	SAN PEDRO EL CHICO	PERSONA	3	7,116.08
		GUSTAVO A. MADERO	SAN PEDRO ZACATENCO	PERSONA	19	45,068.48
		GUSTAVO A. MADERO	SAN RAFAEL TICOMAN	PERSONA	3	7,116.08
		GUSTAVO A. MADERO	SANTA ISABEL TOLA	PERSONA	28	66,416.71
		GUSTAVO A. MADERO	SANTA ISABEL TOLA BAS	PERSONA	1	2,372.03
		GUSTAVO A. MADERO	SANTA MARIA TICOMAN	PERSONA	10	23,720.25
		GUSTAVO A. MADERO	SANTA ROSA	PERSONA	6	14,232.15
		GUSTAVO A. MADERO	SANTIAGO ATEPETLAC	PERSONA	2	4,744.05
		GUSTAVO A. MADERO	SANTIAGO ATZACOALCO	PERSONA	3	7,116.08
		GUSTAVO A. MADERO	SECCION 2C LT EL ARBOLILLO II CROC	PERSONA	1	2,372.03
		GUSTAVO A. MADERO	SECRETARIA DE COMUNICACIONES Y TRANSPORTES	PERSONA	1	2,372.03
		GUSTAVO A. MADERO	SEIS DE JUNIO	PERSONA	4	9,488.10
		GUSTAVO A. MADERO	SN JUAN Y GPE TICOMAN	PERSONA	1	2,372.03
		GUSTAVO A. MADERO	SOLIDARIDAD NACIONAL	PERSONA	2	4,744.05
		GUSTAVO A. MADERO	STA MA TICOMAN	PERSONA	2	4,744.05
		GUSTAVO A. MADERO	STA MARIA TICOMAN	PERSONA	1	2,372.03
		GUSTAVO A. MADERO	TABLAS DE SAN AGUSTIN	PERSONA	6	14,232.15
		GUSTAVO A. MADERO	TEPETATAL	PERSONA	4	9,488.10
		GUSTAVO A. MADERO	TEPEYAC INSURGENTES	PERSONA	1	2,372.03
		GUSTAVO A. MADERO	TICOMAN	PERSONA	1	2,372.03
		GUSTAVO A. MADERO	TICOMAN DE LA CANDELARIA	PERSONA	1	2,372.03
		GUSTAVO A. MADERO	TLACAELEL	PERSONA	7	16,604.18
		GUSTAVO A. MADERO	TLACAELEL 16	PERSONA	1	2,372.03
		GUSTAVO A. MADERO	TLALPEXCO	PERSONA	33	78,276.84
		GUSTAVO A. MADERO	TRES ESTRELLAS	PERSONA	3	7,116.08
		GUSTAVO A. MADERO	TRIUNFO DE LA REPUBLICA	PERSONA	2	4,744.05
		GUSTAVO A. MADERO	U HAB SAN JUAN DE ARAGON 7 SECCION	PERSONA	1	2,372.03
		GUSTAVO A. MADERO	U. H. EL RISCO CTM	PERSONA	1	2,372.03
		GUSTAVO A. MADERO	U. HAB CTM EL ARBOLILLO	PERSONA	2	4,744.05
		GUSTAVO A. MADERO	U. HAB. CTM EL ARBOLILLO	PERSONA	1	2,372.03

III.5 PROGRAMAS QUE OTORGAN SUBSIDIOS Y APOYOS A LA POBLACIÓN

DENOMINACIÓN DEL PROGRAMA [1]	FECHA DE PUBLICACIÓN DE REGLAS DE OPERACIÓN	DELEGACIÓN	COLONIA	BENEFICIARIO		PRESUPUESTO EJERCIDO (Pesos con dos decimales)
				TIPO	TOTAL	
SISTEMA PARA EL DESARROLLO INTEGRAL DE LA FAMILIA						
		GUSTAVO A. MADERO	U. HAB. EL RISCO CTM	PERSONA	1	2,372.03
		GUSTAVO A. MADERO	U. HAB. SAN JUAN DE ARAGON 1A.	PERSONA	1	2,372.03
		GUSTAVO A. MADERO	U. HAB. SAN JUAN DE ARAGON 7 A	PERSONA	1	2,372.03
		GUSTAVO A. MADERO	U.H SAN JUAN DE ARAGON 3A.	PERSONA	1	2,372.03
		GUSTAVO A. MADERO	U.H. EJ SAN JUAN ARAG	PERSONA	1	2,372.03
		GUSTAVO A. MADERO	U.H. EL COYOL	PERSONA	1	2,372.03
		GUSTAVO A. MADERO	U.H. EL RISCO	PERSONA	1	2,372.03
		GUSTAVO A. MADERO	U.H. EL RISCO CTM	PERSONA	2	4,744.05
		GUSTAVO A. MADERO	U.H. EL RISCO.C.T.M.	PERSONA	2	4,744.05
		GUSTAVO A. MADERO	U.HAB.ATZACOALCO CTM	PERSONA	1	2,372.03
		GUSTAVO A. MADERO	UH ARBOLILLO 1	PERSONA	1	2,372.03
		GUSTAVO A. MADERO	UH SAN JUAN D ARAGON 5	PERSONA	1	2,372.03
		GUSTAVO A. MADERO	UHAB SAN JUAN DE ARAGON	PERSONA	2	4,744.05
		GUSTAVO A. MADERO	UHAB SAN JUAN DE ARAGON I SECCION	PERSONA	1	2,372.03
		GUSTAVO A. MADERO	UNI DEL ARBOLILLO	PERSONA	1	2,372.03
		GUSTAVO A. MADERO	UNID ACUEDUCTO DE GUADALUPE	PERSONA	1	2,372.03
		GUSTAVO A. MADERO	UNID ARAGON SECC VI	PERSONA	1	2,372.03
		GUSTAVO A. MADERO	UNID C.T.M. ATZACOALCO	PERSONA	1	2,372.03
		GUSTAVO A. MADERO	UNID S J DE ARAGON 7A SECC	PERSONA	1	2,372.03
		GUSTAVO A. MADERO	UNID SAN JUAN DE ARAGON	PERSONA	1	2,372.03
		GUSTAVO A. MADERO	UNID SAN JUAN DE ARAGON SECC III	PERSONA	1	2,372.03
		GUSTAVO A. MADERO	UNID SAN JUAN DE ARAGON VI SECCION	PERSONA	1	2,372.03
		GUSTAVO A. MADERO	UNIDAD HAB. EL COYOL	PERSONA	1	2,372.03
		GUSTAVO A. MADERO	UNIDAD HABITACIONAL SAN JUAN DE ARAGON 7A	PERSONA	1	2,372.03
		GUSTAVO A. MADERO	UNIDAD JOSE LORETO FAB	PERSONA	1	2,372.03
		GUSTAVO A. MADERO	UNIDAD JOSE LORETO FABELA	PERSONA	1	2,372.03
		GUSTAVO A. MADERO	UNIDAD VASCO DE QUIROGA	PERSONA	1	2,372.03
		GUSTAVO A. MADERO	UNIDARAGON	PERSONA	1	2,372.03
		GUSTAVO A. MADERO	VALLE DE MADERO	PERSONA	7	16,604.18
		GUSTAVO A. MADERO	VALLEJO	PERSONA	13	30,836.33
		GUSTAVO A. MADERO	VALLEJO VMC	PERSONA	2	4,744.05
		GUSTAVO A. MADERO	VASCO DE QUIROGA	PERSONA	25	59,300.64
		GUSTAVO A. MADERO	VERONICA CASTRO	PERSONA	2	4,744.05
		GUSTAVO A. MADERO	VILLA DE ARAGON	PERSONA	5	11,860.13
		GUSTAVO A. MADERO	VILLA GUSTAVO A MADERO	PERSONA	1	2,372.03
		GUSTAVO A. MADERO	VILLA GUSTAVO A. MADERO	PERSONA	3	7,116.08
		GUSTAVO A. MADERO	VILLA HERMOSA	PERSONA	4	9,488.10
		GUSTAVO A. MADERO	VISTA HERMOSA	PERSONA	3	7,116.08
		GUSTAVO A. MADERO	ZACATENCO	PERSONA	2	4,744.05

III.5 PROGRAMAS QUE OTORGAN SUBSIDIOS Y APOYOS A LA POBLACIÓN

DENOMINACIÓN DEL PROGRAMA [1]	FECHA DE PUBLICACIÓN DE REGLAS DE OPERACIÓN	DELEGACIÓN	COLONIA	BENEFICIARIO		PRESUPUESTO EJERCIDO (Pesos con dos decimales)
				TIPO	TOTAL	
SISTEMA PARA EL DESARROLLO INTEGRAL DE LA FAMILIA						
		GUSTAVO A. MADERO	ZONA ESCOLAR	PERSONA	19	45,068.48
		GUSTAVO A. MADERO	ZONA ESCOLAR ORIENTE	PERSONA	2	4,744.05
		GUSTAVO A. MADERO	ZONA ESCOLAR OTE	PERSONA	1	2,372.03
		IZTACALCO	2 DE OCTUBRE	PERSONA	2	4,744.05
		IZTACALCO	A PANTITLAN	PERSONA	1	2,372.03
		IZTACALCO	AGRICOLA ORIENTAL	PERSONA	125	296,503.18
		IZTACALCO	AGRICOLA PANTITLAN	PERSONA	60	142,321.53
		IZTACALCO	AMP GABRIEL RAMOS MILL	PERSONA	2	4,744.05
		IZTACALCO	AMPLIACION GABRIEL RAMOS MILLAN	PERSONA	10	23,720.25
		IZTACALCO	BALCONES	PERSONA	1	2,372.03
		IZTACALCO	BARRIIO SAN FCO XICALTONGO	PERSONA	1	2,372.03
		IZTACALCO	BARRIO DE LOS REYES	PERSONA	1	2,372.03
		IZTACALCO	BARRIO DE SANTIAGO NORTE	PERSONA	1	2,372.03
		IZTACALCO	BARRIO LA ASUNCION VMC	PERSONA	1	2,372.03
		IZTACALCO	BARRIO LA CRUZ VMC	PERSONA	2	4,744.05
		IZTACALCO	BARRIO LOS REYES	PERSONA	1	2,372.03
		IZTACALCO	BARRIO SAN MICHEL VMC	PERSONA	1	2,372.03
		IZTACALCO	BARRIO SAN MIGUE VMC	PERSONA	1	2,372.03
		IZTACALCO	BARRIO SAN MIGUEL	PERSONA	4	9,488.10
		IZTACALCO	BARRIO SAN MIGUEL VMC	PERSONA	2	4,744.05
		IZTACALCO	BARRIO SAN PEDRO VMC	PERSONA	1	2,372.03
		IZTACALCO	BARRIO SANTA CRUZ	PERSONA	1	2,372.03
		IZTACALCO	BARRIO SANTA CRUZ VMC	PERSONA	1	2,372.03
		IZTACALCO	BARRIO SANTIAGO NORTE	PERSONA	1	2,372.03
		IZTACALCO	BARRIO SANTIAGO SUR	PERSONA	1	2,372.03
		IZTACALCO	BARRIO ZAPOTLA	PERSONA	4	9,488.10
		IZTACALCO	BARRSN MIGUEL IZTACALCO	PERSONA	1	2,372.03
		IZTACALCO	BENITO JUAREZ SECCION 2	PERSONA	1	2,372.03
		IZTACALCO	CAMPAMENTO 02 DE OCTUBRE	PERSONA	1	2,372.03
		IZTACALCO	CAMPAMENTO 2 DE OCTUBR	PERSONA	2	4,744.05
		IZTACALCO	CAMPAMENTO 2 DE OCTUBRE	PERSONA	36	85,392.92
		IZTACALCO	CAMPAMENTO DOS DE OCTUBRE	PERSONA	1	2,372.03
		IZTACALCO	CAMPAMENTO DOS DE OCTUBRE	PERSONA	5	11,860.13
		IZTACALCO	CARLOS ZAPATA VELA	PERSONA	31	73,532.79
		IZTACALCO	CARLOS ZAPATA VELA 1 Y 2	PERSONA	1	2,372.03
		IZTACALCO	CD DE MEXICO	PERSONA	1	2,372.03
		IZTACALCO	COL AGRICOLA ORIENTAL	PERSONA	2	4,744.05
		IZTACALCO	COL AGRICOLA PANTITLAN	PERSONA	3	7,116.08
		IZTACALCO	COL CAMPAMENTO 2 DE OCTUBRE	PERSONA	1	2,372.03

III.5 PROGRAMAS QUE OTORGAN SUBSIDIOS Y APOYOS A LA POBLACIÓN

DENOMINACIÓN DEL PROGRAMA [1]	FECHA DE PUBLICACIÓN DE REGLAS DE OPERACIÓN	DELEGACIÓN	COLONIA	BENEFICIARIO		PRESUPUESTO EJERCIDO (Pesos con dos decimales)
				TIPO	TOTAL	
SISTEMA PARA EL DESARROLLO INTEGRAL DE LA FAMILIA						
		IZTACALCO	COL CARLOS ZAPATA VELA IZTACALCO MAZAHUA CHONTAL	PERSONA	1	2,372.03
		IZTACALCO	COL G RAMOS MILLAN	PERSONA	1	2,372.03
		IZTACALCO	COL GABRIEL RAMOS	PERSONA	1	2,372.03
		IZTACALCO	COL LOS REYES IZTACALCO	PERSONA	1	2,372.03
		IZTACALCO	COL OS REYES IZTACALCO	PERSONA	1	2,372.03
		IZTACALCO	COL PANTITLAN	PERSONA	1	2,372.03
		IZTACALCO	COL SAN PEDRO IZTACALCO	PERSONA	1	2,372.03
		IZTACALCO	COL ZAPATA VELA	PERSONA	1	2,372.03
		IZTACALCO	COL, PANTITLAN	PERSONA	1	2,372.03
		IZTACALCO	COL. AGRICOLA ORIENTAL	PERSONA	1	2,372.03
		IZTACALCO	COL. AGRICOLA PANTITLAN	PERSONA	1	2,372.03
		IZTACALCO	COL. JUVENTINO ROSAS	PERSONA	2	4,744.05
		IZTACALCO	COL. PANTITLAN	PERSONA	1	2,372.03
		IZTACALCO	COL. RAMOS MILLAN	PERSONA	1	2,372.03
		IZTACALCO	COLONIA AGRICOLA PANTITLAN	PERSONA	1	2,372.03
		IZTACALCO	CONJ LOS PICOS IZTACALCO	PERSONA	1	2,372.03
		IZTACALCO	COYUYA	PERSONA	1	2,372.03
		IZTACALCO	CUCHILLA GABRIEL RAMOS MILLAN	PERSONA	1	2,372.03
		IZTACALCO	CUCHILLA RAMOS MILLAN	PERSONA	2	4,744.05
		IZTACALCO	DOS DE OCTUBRE	PERSONA	1	2,372.03
		IZTACALCO	EDIFICIO INVI	PERSONA	1	2,372.03
		IZTACALCO	EJIDAL SANTA MARIA AZTAHUACAN	PERSONA	1	2,372.03
		IZTACALCO	EL RODEO	PERSONA	6	14,232.15
		IZTACALCO	FRAC BENITO JUAREZ	PERSONA	1	2,372.03
		IZTACALCO	FRACB JUAREZ	PERSONA	1	2,372.03
		IZTACALCO	FRACC B JUAREZ	PERSONA	1	2,372.03
		IZTACALCO	FRACC BENITO JUAREZ	PERSONA	2	4,744.05
		IZTACALCO	FRACCIONAMIENTO COYUYA	PERSONA	2	4,744.05
		IZTACALCO	G RAMOS MILLAN	PERSONA	2	4,744.05
		IZTACALCO	G RAMOS MILLAN SEC TL	PERSONA	1	2,372.03
		IZTACALCO	G RAMOS MILLAN SECC BR	PERSONA	1	2,372.03
		IZTACALCO	G RAMOS MILLAN SECC TL	PERSONA	5	11,860.13
		IZTACALCO	G RAMOS MILLAN TLACOTAL	PERSONA	1	2,372.03
		IZTACALCO	GABRIEL RAMOS MILLAN	PERSONA	2	4,744.05
		IZTACALCO	GABRIEL RAMOS MILLAN	PERSONA	43	101,997.09
		IZTACALCO	GABRIEL RAMOS MILLAN SECC. BRAMADERO	PERSONA	1	2,372.03
		IZTACALCO	GABRIEL RAMOS MILLAN SECC. TL	PERSONA	2	4,744.05
		IZTACALCO	GABRIEL RAMOS MILLAN SECC. BRAMADERO	PERSONA	1	2,372.03
		IZTACALCO	GABRIEL RAMOS MILLAN SECC. TLACOTAL	PERSONA	1	2,372.03

III.5 PROGRAMAS QUE OTORGAN SUBSIDIOS Y APOYOS A LA POBLACIÓN

DENOMINACIÓN DEL PROGRAMA [1]	FECHA DE PUBLICACIÓN DE REGLAS DE OPERACIÓN	DELEGACIÓN	COLONIA	BENEFICIARIO		PRESUPUESTO EJERCIDO (Pesos con dos decimales)
				TIPO	TOTAL	
SISTEMA PARA EL DESARROLLO INTEGRAL DE LA FAMILIA						
		IZTACALCO	GABRIEL RAMOS MILLAN SECC.TLACOTAL	PERSONA	1	2,372.03
		IZTACALCO	GABRIEL RAMOS MILLAN SECCION BRAMADERO	PERSONA	18	42,696.46
		IZTACALCO	GABRIEL RAMOS MILLAN SECCION CUCHILLA	PERSONA	10	23,720.25
		IZTACALCO	GABRIEL RAMOS MILLAN SECCION TLACOTAL	PERSONA	7	16,604.18
		IZTACALCO	GABRIEL RAMOS MILLAN SECCION TLACOTLA	PERSONA	1	2,372.03
		IZTACALCO	GABRIEL RAMOS MILLAN TLACOTAL	PERSONA	1	2,372.03
		IZTACALCO	GRANJAS MEXICO	PERSONA	22	52,184.56
		IZTACALCO	IMPI IZTACALCO	PERSONA	1	2,372.03
		IZTACALCO	INFONAVIT IZTACALCO	PERSONA	11	26,092.28
		IZTACALCO	INPI PICOS	PERSONA	4	9,488.10
		IZTACALCO	INPI PICOS DE IZTACALCO	PERSONA	1	2,372.03
		IZTACALCO	IXTACALCO	PERSONA	1	2,372.03
		IZTACALCO	IZTACALCO CIUDAD	PERSONA	1	2,372.03
		IZTACALCO	IZTACALCO CIUDAD DE	PERSONA	1	2,372.03
		IZTACALCO	IZTACALCO INFONAVIT	PERSONA	2	4,744.05
		IZTACALCO	JUVENTINO ROSAS	PERSONA	32	75,904.81
		IZTACALCO	JUVENTINO ROSAS VMC	PERSONA	14	33,208.36
		IZTACALCO	JUVENTINO ROSAS VWC	PERSONA	1	2,372.03
		IZTACALCO	LA ASUNCION	PERSONA	3	7,116.08
		IZTACALCO	LA CRUZ	PERSONA	3	7,116.08
		IZTACALCO	LA CRUZ VMC	PERSONA	1	2,372.03
		IZTACALCO	LA CRUZ VMC	PERSONA	1	2,372.03
		IZTACALCO	LA PALMA	PERSONA	1	2,372.03
		IZTACALCO	LIC C ZAPATA VELA 1Y2	PERSONA	2	4,744.05
		IZTACALCO	LIC. CARLOS ZAPATA VELA	PERSONA	2	4,744.05
		IZTACALCO	LOS PICOS DE IZTACALCO	PERSONA	12	28,464.31
		IZTACALCO	LOS PICOS DE IZTACALCO SECCION 1B	PERSONA	1	2,372.03
		IZTACALCO	LOS PICOS DE IZTACALCO SECCION 1 A	PERSONA	1	2,372.03
		IZTACALCO	LOS PICOS DE IZTACALCO SECCION 1A	PERSONA	2	4,744.05
		IZTACALCO	LOS PICOS DE IZTACALCO SECCION 1B	PERSONA	1	2,372.03
		IZTACALCO	LOS PICOS DE IZTACALCO SECCION 2A	PERSONA	1	2,372.03
		IZTACALCO	LOS PICOS IZTACALCO	PERSONA	1	2,372.03
		IZTACALCO	LOS REYES	PERSONA	7	16,604.18
		IZTACALCO	MILITAR MARTE	PERSONA	3	7,116.08
		IZTACALCO	MIRAVALLE	PERSONA	1	2,372.03
		IZTACALCO	MOSO CHINAMPAS	PERSONA	1	2,372.03
		IZTACALCO	MUJERES ILUSTRES	PERSONA	1	2,372.03
		IZTACALCO	NUEVA SANTA ANITA	PERSONA	2	4,744.05

III.5 PROGRAMAS QUE OTORGAN SUBSIDIOS Y APOYOS A LA POBLACIÓN

DENOMINACIÓN DEL PROGRAMA [1]	FECHA DE PUBLICACIÓN DE REGLAS DE OPERACIÓN	DELEGACIÓN	COLONIA	BENEFICIARIO		PRESUPUESTO EJERCIDO (Pesos con dos decimales)
				TIPO	TOTAL	
SISTEMA PARA EL DESARROLLO INTEGRAL DE LA FAMILIA						
		IZTACALCO	PANTITLAN	PERSONA	29	68,788.74
		IZTACALCO	PICOS DE IZTACALCO	PERSONA	1	2,372.03
		IZTACALCO	PICOSIZTACALCO SECCION 1A	PERSONA	1	2,372.03
		IZTACALCO	RAMOS MILLAN	PERSONA	4	9,488.10
		IZTACALCO	REFORMA IZTACCIHUATL	PERSONA	3	7,116.08
		IZTACALCO	REFORMA IZTACCIHUATL SUR	PERSONA	4	9,488.10
		IZTACALCO	RIO CHURUBUSCO	PERSONA	1	2,372.03
		IZTACALCO	SAN FRANCISCO XICALTONG	PERSONA	1	2,372.03
		IZTACALCO	SAN FRANCISCO XICALTONGO	PERSONA	5	11,860.13
		IZTACALCO	SAN FRANCISCO XICALTONGO SN FCO 1A C	PERSONA	1	2,372.03
		IZTACALCO	SAN MIGUEL	PERSONA	11	26,092.28
		IZTACALCO	SAN MIGUEL IXTACALCO	PERSONA	1	2,372.03
		IZTACALCO	SAN PEDRO	PERSONA	7	16,604.18
		IZTACALCO	SAN PEDRO VMC	PERSONA	2	4,744.05
		IZTACALCO	SANTA ANITA	PERSONA	34	80,648.86
		IZTACALCO	SANTA ANITA VMC	PERSONA	3	7,116.08
		IZTACALCO	SANTIAGO	PERSONA	1	2,372.03
		IZTACALCO	SANTIAGO NORTE	PERSONA	2	4,744.05
		IZTACALCO	SANTIAGO NORTE VMC	PERSONA	1	2,372.03
		IZTACALCO	SANTIAGO SUR	PERSONA	1	2,372.03
		IZTACALCO	SN FRANCISCO XICALTONG	PERSONA	1	2,372.03
		IZTACALCO	STA ANITA VCM	PERSONA	1	2,372.03
		IZTACALCO	TEZONTLE AGAVE U. INFONAVIT IZTACALCO	PERSONA	1	2,372.03
		IZTACALCO	TLACINTLA	PERSONA	1	2,372.03
		IZTACALCO	TLAZINTLA	PERSONA	4	9,488.10
		IZTACALCO	U.H MUJERES ILUSTRES /G.RAMOS MILL	PERSONA	1	2,372.03
		IZTACALCO	U.IMPI	PERSONA	1	2,372.03
		IZTACALCO	UNIDAD HABITACIONAL BELISARIO DOMINGUEZ	PERSONA	1	2,372.03
		IZTACALCO	UNIDAD TALLERES	PERSONA	1	2,372.03
		IZTACALCO	UNIDINFONAVIT IZTACALCO	PERSONA	1	2,372.03
		IZTACALCO	UNIDPICOS DE IZTACALCO	PERSONA	1	2,372.03
		IZTACALCO	VIADUCTO PIEDAD	PERSONA	3	7,116.08
		IZTACALCO	ZAPATA VELA	PERSONA	1	2,372.03
		IZTACALCO	ZAPOTLA	PERSONA	8	18,976.20
		IZTAPALAPA	12 DE DICIEMBRE	PERSONA	5	11,860.13
		IZTAPALAPA	22 CTM	PERSONA	1	2,372.03
		IZTAPALAPA	2A AMPLIACION SANTIAGO	PERSONA	1	2,372.03
		IZTAPALAPA	2A AMPLIACION SANTIAGO ACAHUALTEPEC	PERSONA	2	4,744.05
		IZTAPALAPA	2A. AMPLIACION SANTIAGO ACAHUALTEPEC	PERSONA	1	2,372.03

III.5 PROGRAMAS QUE OTORGAN SUBSIDIOS Y APOYOS A LA POBLACIÓN

DENOMINACIÓN DEL PROGRAMA [1]	FECHA DE PUBLICACIÓN DE REGLAS DE OPERACIÓN	DELEGACIÓN	COLONIA	BENEFICIARIO		PRESUPUESTO EJERCIDO (Pesos con dos decimales)
				TIPO	TOTAL	
SISTEMA PARA EL DESARROLLO INTEGRAL DE LA FAMILIA						
		IZTAPALAPA	2DA AMPL STGO ACAHUALTEPEC	PERSONA	1	2,372.03
		IZTAPALAPA	2DA AMPL. SANTIAGO	PERSONA	1	2,372.03
		IZTAPALAPA	2DA AMPL.STGO ACAHUALTEPEC	PERSONA	1	2,372.03
		IZTAPALAPA	2DA AMPLIACION SANTIAGO	PERSONA	1	2,372.03
		IZTAPALAPA	2DA AMPLIACION SANTIAGO ACAHUALTEPEC	PERSONA	4	9,488.10
		IZTAPALAPA	487	PERSONA	1	2,372.03
		IZTAPALAPA	6 DE OCTUBRE	PERSONA	1	2,372.03
		IZTAPALAPA	8A AMPLIACION SAN MIGUEL	PERSONA	1	2,372.03
		IZTAPALAPA	A&O DE JUAREZ	PERSONA	1	2,372.03
		IZTAPALAPA	ACAHUALTEPEC	PERSONA	1	2,372.03
		IZTAPALAPA	ACULCO	PERSONA	22	52,184.56
		IZTAPALAPA	AGRARISTA	PERSONA	2	4,744.05
		IZTAPALAPA	ALBARRADA	PERSONA	5	11,860.13
		IZTAPALAPA	ALCANFORTES	PERSONA	1	2,372.03
		IZTAPALAPA	ALLAPETLALLI	PERSONA	5	11,860.13
		IZTAPALAPA	ALLEPETLALLI	PERSONA	1	2,372.03
		IZTAPALAPA	ALVARO OBREGON	PERSONA	7	16,604.18
		IZTAPALAPA	AMP. SANTA MARIA AZTAHUACAN	PERSONA	1	2,372.03
		IZTAPALAPA	AMPL EL SANTUARIO	PERSONA	1	2,372.03
		IZTAPALAPA	AMPL EMILIANO ZAPATA	PERSONA	1	2,372.03
		IZTAPALAPA	AMPL LA POLVORILLA	PERSONA	2	4,744.05
		IZTAPALAPA	AMPL STGO ACAHUALTEPEC	PERSONA	1	2,372.03
		IZTAPALAPA	AMPL TENORIOS	PERSONA	1	2,372.03
		IZTAPALAPA	AMPL. EL SANTUARIO	PERSONA	1	2,372.03
		IZTAPALAPA	AMPL.LA POLVORILLA	PERSONA	1	2,372.03
		IZTAPALAPA	AMPLIACION BELLAVISTA	PERSONA	2	4,744.05
		IZTAPALAPA	AMPLIACION EL SANTUARIO	PERSONA	1	2,372.03
		IZTAPALAPA	AMPLIACION EL TRIUNFO	PERSONA	6	14,232.15
		IZTAPALAPA	AMPLIACION EMILIANO ZAPATA	PERSONA	19	45,068.48
		IZTAPALAPA	AMPLIACION HUITZICO	PERSONA	1	2,372.03
		IZTAPALAPA	AMPLIACION LA POLVORILLA	PERSONA	1	2,372.03
		IZTAPALAPA	AMPLIACION LOS REYES	PERSONA	9	21,348.23
		IZTAPALAPA	AMPLIACION PARAJE SAN JUAN	PERSONA	1	2,372.03
		IZTAPALAPA	AMPLIACION PARAJE SAN JUAN	PERSONA	8	18,976.20
		IZTAPALAPA	AMPLIACION PARAJE SN JUAN	PERSONA	1	2,372.03
		IZTAPALAPA	AMPLIACION POLVORILLA	PERSONA	1	2,372.03
		IZTAPALAPA	AMPLIACION RICARDO FLORES MAGON	PERSONA	1	2,372.03
		IZTAPALAPA	AMPLIACION SAN MIGUEL	PERSONA	4	9,488.10
		IZTAPALAPA	AMPLIACION SANTA MARIA AZTAHUACAN	PERSONA	3	7,116.08

III.5 PROGRAMAS QUE OTORGAN SUBSIDIOS Y APOYOS A LA POBLACIÓN

DENOMINACIÓN DEL PROGRAMA [1]	FECHA DE PUBLICACIÓN DE REGLAS DE OPERACIÓN	DELEGACIÓN	COLONIA	BENEFICIARIO		PRESUPUESTO EJERCIDO (Pesos con dos decimales)
				TIPO	TOTAL	
SISTEMA PARA EL DESARROLLO INTEGRAL DE LA FAMILIA						
		IZTAPALAPA	AMPLIACION SANTA MARTHA ACATITLA	PERSONA	4	9,488.10
		IZTAPALAPA	AMPLIACION SANTIAGO ACAHUALTEPEC	PERSONA	1	2,372.03
		IZTAPALAPA	AMPLIACION SINATEL	PERSONA	1	2,372.03
		IZTAPALAPA	AMPLIACION TENORIOS	PERSONA	1	2,372.03
		IZTAPALAPA	AMPLIACION VERACRUZANA	PERSONA	4	9,488.10
		IZTAPALAPA	ANASTASIO BUSTAMANTE	PERSONA	1	2,372.03
		IZTAPALAPA	ANDADOR EMILIAN ZAPATA	PERSONA	1	2,372.03
		IZTAPALAPA	ANTORCHA POPULAR	PERSONA	1	2,372.03
		IZTAPALAPA	ANTORCHA POPULAR I	PERSONA	2	4,744.05
		IZTAPALAPA	AÑO DE JUAREZ	PERSONA	9	21,348.23
		IZTAPALAPA	APATLACO	PERSONA	31	73,532.79
		IZTAPALAPA	AQUILES SERDAN 7	PERSONA	1	2,372.03
		IZTAPALAPA	ATLAZOLPA	PERSONA	1	2,372.03
		IZTAPALAPA	AVENIDA UNIVERSIDAD EJERCITO DE ORIENTE Z. PENON	PERSONA	1	2,372.03
		IZTAPALAPA	BANJIDAL	PERSONA	2	4,744.05
		IZTAPALAPA	BARR SAN ANTONIO CULHUACAN	PERSONA	1	2,372.03
		IZTAPALAPA	BARRANCA DE GUADALUPE	PERSONA	5	11,860.13
		IZTAPALAPA	BARRIO DE GUADALUPE	PERSONA	2	4,744.05
		IZTAPALAPA	BARRIO DE SAN LUCAS	PERSONA	1	2,372.03
		IZTAPALAPA	BARRIO DE SANTA BARBARA	PERSONA	2	4,744.05
		IZTAPALAPA	BARRIO GUADALUPE	PERSONA	1	2,372.03
		IZTAPALAPA	BARRIO SAN ANTONIO	PERSONA	3	7,116.08
		IZTAPALAPA	BARRIO SAN ANTONIO CULHUACAN	PERSONA	2	4,744.05
		IZTAPALAPA	BARRIO SAN IGNACIO	PERSONA	1	2,372.03
		IZTAPALAPA	BARRIO SAN JOSE	PERSONA	1	2,372.03
		IZTAPALAPA	BARRIO SAN LUCAS	PERSONA	1	2,372.03
		IZTAPALAPA	BARRIO SAN MIGUEL	PERSONA	3	7,116.08
		IZTAPALAPA	BARRIO SAN PABLO	PERSONA	3	7,116.08
		IZTAPALAPA	BARRIO SAN PEDRO	PERSONA	1	2,372.03
		IZTAPALAPA	BARRIO SANTA BARBARA	PERSONA	1	2,372.03
		IZTAPALAPA	BARRIO STA BARBARA	PERSONA	1	2,372.03
		IZTAPALAPA	BELLAVISTA	PERSONA	2	4,744.05
		IZTAPALAPA	BENITO JUAREZ	PERSONA	1	2,372.03
		IZTAPALAPA	BONAMPAK	PERSONA	1	2,372.03
		IZTAPALAPA	BUENA VISTA	PERSONA	1	2,372.03
		IZTAPALAPA	BUENAVISTA	PERSONA	91	215,854.31
		IZTAPALAPA	BUENAVISTA DE SANTA CATARINA	PERSONA	1	2,372.03
		IZTAPALAPA	CABEZA DE JUAREZ	PERSONA	17	40,324.43
		IZTAPALAPA	CABEZA DE JUAREZ I	PERSONA	1	2,372.03
		IZTAPALAPA	CACAMA	PERSONA	3	7,116.08
		IZTAPALAPA	CALLE ADOLFO LOPEZ MATEOZ	PERSONA	1	2,372.03

III.5 PROGRAMAS QUE OTORGAN SUBSIDIOS Y APOYOS A LA POBLACIÓN

DENOMINACIÓN DEL PROGRAMA [1]	FECHA DE PUBLICACIÓN DE REGLAS DE OPERACIÓN	DELEGACIÓN	COLONIA	BENEFICIARIO		PRESUPUESTO EJERCIDO (Pesos con dos decimales)
				TIPO	TOTAL	
SISTEMA PARA EL DESARROLLO INTEGRAL DE LA FAMILIA						
		IZTAPALAPA	CALLE VILLA DIEZMA	PERSONA	1	2,372.03
		IZTAPALAPA	CAMPESTRE EL POTRERO	PERSONA	1	2,372.03
		IZTAPALAPA	CAMPESTRE ESTRELLA	PERSONA	2	4,744.05
		IZTAPALAPA	CAMPESTRE POTRERO	PERSONA	18	42,696.46
		IZTAPALAPA	CAMPRESTE ESTRELLA	PERSONA	1	2,372.03
		IZTAPALAPA	CANANEA	PERSONA	5	11,860.13
		IZTAPALAPA	CARLOS HANK GONZALES	PERSONA	1	2,372.03
		IZTAPALAPA	CARLOS HANK GONZALEZ	PERSONA	9	21,348.23
		IZTAPALAPA	CASA BLANCA	PERSONA	8	18,976.20
		IZTAPALAPA	CCH 6	PERSONA	1	2,372.03
		IZTAPALAPA	CE CUALLI OHTLI	PERSONA	1	2,372.03
		IZTAPALAPA	CELOALLIOTLI	PERSONA	8	18,976.20
		IZTAPALAPA	CERRO DE LA ESTRELLA	PERSONA	30	71,160.76
		IZTAPALAPA	CHI	PERSONA	1	2,372.03
		IZTAPALAPA	CHINAMPAC CABEZA DE JUAREZ	PERSONA	1	2,372.03
		IZTAPALAPA	CHINAMPAC DE JUAREZ	PERSONA	58	137,577.48
		IZTAPALAPA	CHINAMPAC DE JUAREZ FRENTE VII	PERSONA	2	4,744.05
		IZTAPALAPA	CHINAMPAC DE JUAREZ FRENTE VIII	PERSONA	2	4,744.05
		IZTAPALAPA	CHINAMPAS	PERSONA	1	2,372.03
		IZTAPALAPA	CHINAMPAS DE STA MA TOMATLAN	PERSONA	1	2,372.03
		IZTAPALAPA	CITLALI	PERSONA	2	4,744.05
		IZTAPALAPA	CITLALLI	PERSONA	26	61,672.66
		IZTAPALAPA	CIUDAD DE MEXICO	PERSONA	2	4,744.05
		IZTAPALAPA	CIUDAD REFUGIO	PERSONA	1	2,372.03
		IZTAPALAPA	CO. UH IGNACIO ZARAGOZA	PERSONA	1	2,372.03
		IZTAPALAPA	CO. VALLE DE SAN LORENZO	PERSONA	1	2,372.03
		IZTAPALAPA	COL CAMPESTRE POTRERO	PERSONA	2	4,744.05
		IZTAPALAPA	COL CONSEJO AGRARISTA MAXICAN	PERSONA	1	2,372.03
		IZTAPALAPA	COL DES URB QUETZALCOATL	PERSONA	2	4,744.05
		IZTAPALAPA	COL DESARROLLO URB QUETZALCOA	PERSONA	1	2,372.03
		IZTAPALAPA	COL GUADALUPE DEL MORAL	PERSONA	1	2,372.03
		IZTAPALAPA	COL LA ERA	PERSONA	1	2,372.03
		IZTAPALAPA	COL LOMAS DE STA CRUZ IZPT	PERSONA	1	2,372.03
		IZTAPALAPA	COL PALMITAS	PERSONA	1	2,372.03
		IZTAPALAPA	COL REFORMA POLITICA	PERSONA	1	2,372.03
		IZTAPALAPA	COL RENOVACION	PERSONA	1	2,372.03
		IZTAPALAPA	COL STA MA AZTAHUACAN	PERSONA	1	2,372.03
		IZTAPALAPA	COL STA MARIA TOMATLAN	PERSONA	1	2,372.03
		IZTAPALAPA	COL TENORIOS	PERSONA	1	2,372.03
		IZTAPALAPA	COL XALPA	PERSONA	1	2,372.03

III.5 PROGRAMAS QUE OTORGAN SUBSIDIOS Y APOYOS A LA POBLACIÓN

DENOMINACIÓN DEL PROGRAMA [1]	FECHA DE PUBLICACIÓN DE REGLAS DE OPERACIÓN	DELEGACIÓN	COLONIA	BENEFICIARIO		PRESUPUESTO EJERCIDO (Pesos con dos decimales)
				TIPO	TOTAL	
SISTEMA PARA EL DESARROLLO INTEGRAL DE LA FAMILIA						
		IZTAPALAPA	COL XALPA IZTAPALAPA	PERSONA	1	2,372.03
		IZTAPALAPA	COL. CHINAMPAC DE JUAREZ	PERSONA	1	2,372.03
		IZTAPALAPA	COL. IXTLAHUACAN	PERSONA	1	2,372.03
		IZTAPALAPA	COL. LA PLANTA	PERSONA	1	2,372.03
		IZTAPALAPA	COL. PUEBLO SANTA MARTHA ACATIT	PERSONA	1	2,372.03
		IZTAPALAPA	COL. RENOVACION	PERSONA	1	2,372.03
		IZTAPALAPA	COL.UHA CHINAMPAC DE JUAREZ	PERSONA	1	2,372.03
		IZTAPALAPA	COLONIA	PERSONA	1	2,372.03
		IZTAPALAPA	COLONIA BARRIO SAN MIGUEL	PERSONA	1	2,372.03
		IZTAPALAPA	COLONIAL IZTAPALAPA	PERSONA	2	4,744.05
		IZTAPALAPA	CONCORDIA ZARAGOZA	PERSONA	1	2,372.03
		IZTAPALAPA	CONSEJO AGRADISTA MEXICANO	PERSONA	1	2,372.03
		IZTAPALAPA	CONSEJO AGRARIO	PERSONA	1	2,372.03
		IZTAPALAPA	CONSEJO AGRARISTA MEXICANO	PERSONA	54	128,089.37
		IZTAPALAPA	CONSTITUCION 1917	PERSONA	1	2,372.03
		IZTAPALAPA	CONSTITUCION DE 1917	PERSONA	9	21,348.23
		IZTAPALAPA	CONTEL (AREA FEDERAL)	PERSONA	1	2,372.03
		IZTAPALAPA	CUCHILLA DEL MORAL	PERSONA	1	2,372.03
		IZTAPALAPA	CUIDAD DE MEXICO	PERSONA	1	2,372.03
		IZTAPALAPA	D.U. QUETZALCOATL	PERSONA	1	2,372.03
		IZTAPALAPA	D.U.QUETZALCOATL	PERSONA	1	2,372.03
		IZTAPALAPA	DEGOLLADO	PERSONA	5	11,860.13
		IZTAPALAPA	DEGOLLADO MEXICATLALLI	PERSONA	1	2,372.03
		IZTAPALAPA	DEL VALLE DEL SUR	PERSONA	1	2,372.03
		IZTAPALAPA	DES URB QUETZALCOATL	PERSONA	2	4,744.05
		IZTAPALAPA	DES URBANO QUETZALCOATL	PERSONA	1	2,372.03
		IZTAPALAPA	DESAROLLO URB QUETZALCOATL	PERSONA	1	2,372.03
		IZTAPALAPA	DESARROLLO URB QUETZALCOAT	PERSONA	1	2,372.03
		IZTAPALAPA	DESARROLLO URB QUETZALCOATL	PERSONA	5	11,860.13
		IZTAPALAPA	DESARROLLO URB QUETZATCOATL	PERSONA	1	2,372.03
		IZTAPALAPA	DESARROLLO URBANO QUETZACOATL	PERSONA	1	2,372.03
		IZTAPALAPA	DESARROLLO URBANO QUETZALCOALT	PERSONA	1	2,372.03
		IZTAPALAPA	DESARROLLO URBANO QUETZALCOAT	PERSONA	1	2,372.03
		IZTAPALAPA	DESARROLLO URBANO QUETZALCOATL	PERSONA	112	265,666.85

III.5 PROGRAMAS QUE OTORGAN SUBSIDIOS Y APOYOS A LA POBLACIÓN

DENOMINACIÓN DEL PROGRAMA [1]	FECHA DE PUBLICACIÓN DE REGLAS DE OPERACIÓN	DELEGACIÓN	COLONIA	BENEFICIARIO		PRESUPUESTO EJERCIDO (Pesos con dos decimales)
				TIPO	TOTAL	
SISTEMA PARA EL DESARROLLO INTEGRAL DE LA FAMILIA						
		IZTAPALAPA	DESARROLLO URBANO QUETZALCOHATL	PERSONA	1	2,372.03
		IZTAPALAPA	DESARROLO URBANO QUETZALCOATL	PERSONA	1	2,372.03
		IZTAPALAPA	DESARROYO URBANO	PERSONA	1	2,372.03
		IZTAPALAPA	DF	PERSONA	1	2,372.03
		IZTAPALAPA	DIANA SANCHEZ	PERSONA	1	2,372.03
		IZTAPALAPA	DIASA	PERSONA	1	2,372.03
		IZTAPALAPA	DISTRITO FEDERAL	PERSONA	1	2,372.03
		IZTAPALAPA	DOCTOR ALFONSO ORTIZ TIRADO	PERSONA	1	2,372.03
		IZTAPALAPA	DOMESTICO INSURGENTES	PERSONA	1	2,372.03
		IZTAPALAPA	EDIFICIO ANDADOR PINO	PERSONA	1	2,372.03
		IZTAPALAPA	EJERCICIO DE ORIENTE	PERSONA	1	2,372.03
		IZTAPALAPA	EJERCITO CONSTITUCIONAL	PERSONA	1	2,372.03
		IZTAPALAPA	EJERCITO CONSTITUCIONALISTA	PERSONA	16	37,952.41
		IZTAPALAPA	EJERCITO CONSTITUCIONSLISTA	PERSONA	1	2,372.03
		IZTAPALAPA	EJERCITO DE AGUA PRIETA	PERSONA	31	73,532.79
		IZTAPALAPA	EJERCITO DE ORIENTE	PERSONA	27	64,044.69
		IZTAPALAPA	EJERCITO DE ORIENTE 2	PERSONA	1	2,372.03
		IZTAPALAPA	EJERCITO DE ORIENTE 3A SECC	PERSONA	1	2,372.03
		IZTAPALAPA	EJERCITO DE ORIENTE 3A. SECC	PERSONA	1	2,372.03
		IZTAPALAPA	EJERCITO DE ORIENTE II	PERSONA	1	2,372.03
		IZTAPALAPA	EJERCITO DE ORIENTE Z. PEÑON	PERSONA	3	7,116.08
		IZTAPALAPA	EJERCITO DE ORIENTE ZONA PEÑON	PERSONA	3	7,116.08
		IZTAPALAPA	EJIDAL SANTA MARIA AZTAHUA	PERSONA	1	2,372.03
		IZTAPALAPA	EJIDOS DE SANTA MARIA	PERSONA	1	2,372.03
		IZTAPALAPA	EJIDOS DE SANTA MARIA AZTAHUACAN	PERSONA	3	7,116.08
		IZTAPALAPA	EJIDOS DE STA MA AZTAHUACAN	PERSONA	1	2,372.03
		IZTAPALAPA	EL EDEN	PERSONA	3	7,116.08
		IZTAPALAPA	EL MANTO	PERSONA	39	92,508.99
		IZTAPALAPA	EL MIRADOR	PERSONA	4	9,488.10
		IZTAPALAPA	EL MOLINO	PERSONA	5	11,860.13
		IZTAPALAPA	EL MOLINO TEZONCO	PERSONA	13	30,836.33
		IZTAPALAPA	EL MOLINO, SAN LORENZO TEOZONCO	PERSONA	2	4,744.05
		IZTAPALAPA	EL MOLINO, SAN LORENZO TEZONCO	PERSONA	1	2,372.03
		IZTAPALAPA	EL PARAISO	PERSONA	17	40,324.43
		IZTAPALAPA	EL RETONO	PERSONA	1	2,372.03

III.5 PROGRAMAS QUE OTORGAN SUBSIDIOS Y APOYOS A LA POBLACIÓN

DENOMINACIÓN DEL PROGRAMA [1]	FECHA DE PUBLICACIÓN DE REGLAS DE OPERACIÓN	DELEGACIÓN	COLONIA	BENEFICIARIO		PRESUPUESTO EJERCIDO (Pesos con dos decimales)
				TIPO	TOTAL	
SISTEMA PARA EL DESARROLLO INTEGRAL DE LA FAMILIA						
		IZTAPALAPA	EL RETOÑO	PERSONA	10	23,720.25
		IZTAPALAPA	EL RODEO	PERSONA	4	9,488.10
		IZTAPALAPA	EL ROSARIO	PERSONA	3	7,116.08
		IZTAPALAPA	EL SANTUARIO	PERSONA	22	52,184.56
		IZTAPALAPA	EL SANTUARIO AMP PROL PTE TITL	PERSONA	1	2,372.03
		IZTAPALAPA	EL SIDERAL	PERSONA	1	2,372.03
		IZTAPALAPA	EL SIFON	PERSONA	16	37,952.41
		IZTAPALAPA	EL TRIANGULO	PERSONA	10	23,720.25
		IZTAPALAPA	EL TRIUNFO	PERSONA	17	40,324.43
		IZTAPALAPA	EL VERGEL	PERSONA	12	28,464.31
		IZTAPALAPA	EMILIANO ZAPATA	PERSONA	3	7,116.08
		IZTAPALAPA	EMILIANO ZAPATA AMP JUAN GABRI	PERSONA	1	2,372.03
		IZTAPALAPA	EMILIANO ZAPATA AMP V FERNANDE	PERSONA	1	2,372.03
		IZTAPALAPA	EMILIANO ZAPATZ	PERSONA	1	2,372.03
		IZTAPALAPA	ERMITA ZARAGOZA	PERSONA	22	52,184.56
		IZTAPALAPA	ERMITA ZARAGOZA LA ROQUETA Y M	PERSONA	2	4,744.05
		IZTAPALAPA	ESCUADRON 201	PERSONA	32	75,904.81
		IZTAPALAPA	ESCUDRON 201	PERSONA	1	2,372.03
		IZTAPALAPA	ESPUELA	PERSONA	1	2,372.03
		IZTAPALAPA	ESTADO DE VERACRUZ	PERSONA	1	2,372.03
		IZTAPALAPA	ESTRELLA CULHUACAN	PERSONA	3	7,116.08
		IZTAPALAPA	ESTRELLA DEL SUR	PERSONA	22	52,184.56
		IZTAPALAPA	ESTRELLA SEL SUR AMPLIACIO	PERSONA	1	2,372.03
		IZTAPALAPA	F.P.F.V	PERSONA	1	2,372.03
		IZTAPALAPA	FRACC ALVARO OBREGON	PERSONA	1	2,372.03
		IZTAPALAPA	FRANCISCO VILLA	PERSONA	8	18,976.20
		IZTAPALAPA	FRENTE 10	PERSONA	1	2,372.03
		IZTAPALAPA	FRENTE 6	PERSONA	1	2,372.03
		IZTAPALAPA	FRENTE POPULAR FRANCISCO VILLA	PERSONA	1	2,372.03
		IZTAPALAPA	FRENTE6SECCIONL AND FCASA106	PERSONA	1	2,372.03
		IZTAPALAPA	FRENTES	PERSONA	1	2,372.03
		IZTAPALAPA	FUEGO NUEVO	PERSONA	17	40,324.43
		IZTAPALAPA	FUERTE DE LORETO	PERSONA	3	7,116.08
		IZTAPALAPA	GAMA GAVILAN	PERSONA	2	4,744.05
		IZTAPALAPA	GRANJAS DE SAN ANTONIO	PERSONA	4	9,488.10
		IZTAPALAPA	GRANJAS ESTRELLA	PERSONA	5	11,860.13
		IZTAPALAPA	GUADALUPE DEL MORAL	PERSONA	8	18,976.20
		IZTAPALAPA	GUELATAO DE JUAREZ I	PERSONA	1	2,372.03
		IZTAPALAPA	GUELATAO DE JUAREZ II	PERSONA	1	2,372.03
		IZTAPALAPA	HACIENDA DE LAS FLORES	PERSONA	1	2,372.03
		IZTAPALAPA	HANK GONZALEZ	PERSONA	2	4,744.05
		IZTAPALAPA	HANK GONZALEZ IZTAP	PERSONA	1	2,372.03

III.5 PROGRAMAS QUE OTORGAN SUBSIDIOS Y APOYOS A LA POBLACIÓN

DENOMINACIÓN DEL PROGRAMA [1]	FECHA DE PUBLICACIÓN DE REGLAS DE OPERACIÓN	DELEGACIÓN	COLONIA	BENEFICIARIO		PRESUPUESTO EJERCIDO (Pesos con dos decimales)
				TIPO	TOTAL	
SISTEMA PARA EL DESARROLLO INTEGRAL DE LA FAMILIA						
		IZTAPALAPA	HEROES DE CHURUBUSCO	PERSONA	4	9,488.10
		IZTAPALAPA	HUITZICO	PERSONA	1	2,372.03
		IZTAPALAPA	INSURGENTES	PERSONA	15	35,580.38
		IZTAPALAPA	INSURGUENTES	PERSONA	2	4,744.05
		IZTAPALAPA	IXTLAHUACAN	PERSONA	23	54,556.58
		IZTAPALAPA	IXYLAHUACAN	PERSONA	1	2,372.03
		IZTAPALAPA	IZTAPALAPA	PERSONA	1	2,372.03
		IZTAPALAPA	IZTLAHUACAN	PERSONA	10	23,720.25
		IZTAPALAPA	JACARANDAS	PERSONA	10	23,720.25
		IZTAPALAPA	JAIME TORRES BODET	PERSONA	1	2,372.03
		IZTAPALAPA	JARDINES DE CHURUBUSCO	PERSONA	5	11,860.13
		IZTAPALAPA	JARDINES DE SAN LORENZO	PERSONA	1	2,372.03
		IZTAPALAPA	JARDINES DE SAN LORENZO TEZONCO	PERSONA	12	28,464.31
		IZTAPALAPA	JOSE LOPEZ	PERSONA	1	2,372.03
		IZTAPALAPA	JOSE LOPEZ PORTILLO	PERSONA	43	101,997.09
		IZTAPALAPA	JOSE MARIA MORELOS Y PAVON	PERSONA	5	11,860.13
		IZTAPALAPA	JOSE MARIA MORELOS Y PAVON PEÑON VIEJO III	PERSONA	1	2,372.03
		IZTAPALAPA	JUAN ESCUTIA	PERSONA	32	75,904.81
		IZTAPALAPA	LA AMPL LA POLVORILLA	PERSONA	1	2,372.03
		IZTAPALAPA	LA ASUNCION	PERSONA	19	45,068.48
		IZTAPALAPA	LA CA ADA	PERSONA	1	2,372.03
		IZTAPALAPA	LA CAÑADA	PERSONA	1	2,372.03
		IZTAPALAPA	LA COLMENA	PERSONA	3	7,116.08
		IZTAPALAPA	LA ERA	PERSONA	10	23,720.25
		IZTAPALAPA	LA ESPERANZA	PERSONA	7	16,604.18
		IZTAPALAPA	LA ESTACION	PERSONA	1	2,372.03
		IZTAPALAPA	LA HERA	PERSONA	2	4,744.05
		IZTAPALAPA	LA JOYA	PERSONA	5	11,860.13
		IZTAPALAPA	LA MAGUEYERA	PERSONA	2	4,744.05
		IZTAPALAPA	LA MORA GRANDE	PERSONA	1	2,372.03
		IZTAPALAPA	LA PLANTA	PERSONA	11	26,092.28
		IZTAPALAPA	LA PLANTA SLT	PERSONA	1	2,372.03
		IZTAPALAPA	LA POLVORILLA	PERSONA	25	59,300.64
		IZTAPALAPA	LA SELVA	PERSONA	1	2,372.03
		IZTAPALAPA	LAS CRUCES	PERSONA	1	2,372.03
		IZTAPALAPA	LAS PE AS	PERSONA	1	2,372.03
		IZTAPALAPA	LAS PE&AS	PERSONA	1	2,372.03
		IZTAPALAPA	LAS PENAS	PERSONA	1	2,372.03
		IZTAPALAPA	LAS PEÑAS	PERSONA	14	33,208.36
		IZTAPALAPA	LAS ROSAS	PERSONA	1	2,372.03
		IZTAPALAPA	LAS TORRES	PERSONA	3	7,116.08
		IZTAPALAPA	LEYES DE REFORMA	PERSONA	13	30,836.33
		IZTAPALAPA	LEYES DE REFORMA 1A SECCION	PERSONA	9	21,348.23
		IZTAPALAPA	LEYES DE REFORMA 1RA SECC	PERSONA	1	2,372.03

III.5 PROGRAMAS QUE OTORGAN SUBSIDIOS Y APOYOS A LA POBLACIÓN

DENOMINACIÓN DEL PROGRAMA [1/]	FECHA DE PUBLICACIÓN DE REGLAS DE OPERACIÓN	DELEGACIÓN	COLONIA	BENEFICIARIO		PRESUPUESTO EJERCIDO (Pesos con dos decimales)
				TIPO	TOTAL	
SISTEMA PARA EL DESARROLLO INTEGRAL DE LA FAMILIA						
		IZTAPALAPA	LEYES DE REFORMA 1RA SECCION	PERSONA	2	4,744.05
		IZTAPALAPA	LEYES DE REFORMA 1RE SECC	PERSONA	1	2,372.03
		IZTAPALAPA	LEYES DE REFORMA 2A SECCION	PERSONA	8	18,976.20
		IZTAPALAPA	LEYES DE REFORMA 3 SECCION	PERSONA	1	2,372.03
		IZTAPALAPA	LEYES DE REFORMA 3A SECC	PERSONA	1	2,372.03
		IZTAPALAPA	LEYES DE REFORMA 3A SECCION	PERSONA	30	71,160.76
		IZTAPALAPA	LEYES DE REFORMA 3ERA SECCION	PERSONA	1	2,372.03
		IZTAPALAPA	LEYES DE REFORMA 3RA SECC	PERSONA	1	2,372.03
		IZTAPALAPA	LEYES DE REFORMA 3RA SECCION	PERSONA	1	2,372.03
		IZTAPALAPA	LEYES DE REFORMA 3RA. SECCION	PERSONA	1	2,372.03
		IZTAPALAPA	LEYES DE REFORMA PRIMERA SECCION	PERSONA	1	2,372.03
		IZTAPALAPA	LEYES DE REFORMA SEGUNDA SECCION	PERSONA	1	2,372.03
		IZTAPALAPA	LEYES DE REFORMA TERCERA SECCION	PERSONA	2	4,744.05
		IZTAPALAPA	LOMAS DE LA ESTANCIA	PERSONA	2	4,744.05
		IZTAPALAPA	LOMAS D SAN LORENZO	PERSONA	1	2,372.03
		IZTAPALAPA	LOMAS DE ZARAGOZA	PERSONA	1	2,372.03
		IZTAPALAPA	LOMAS DE BUENAVISTA	PERSONA	1	2,372.03
		IZTAPALAPA	LOMAS DE LA ESTANCIA	PERSONA	63	149,437.60
		IZTAPALAPA	LOMAS DE LA ESTANCIA IZTAPALAPA	PERSONA	1	2,372.03
		IZTAPALAPA	LOMAS DE LA ESTANCIA SIERRA SANTA CAT.	PERSONA	1	2,372.03
		IZTAPALAPA	LOMAS DE SAN LORENZO	PERSONA	49	116,229.25
		IZTAPALAPA	LOMAS DE SAN LORENZO TEZONCO	PERSONA	2	4,744.05
		IZTAPALAPA	LOMAS DE SANTA CRUZ	PERSONA	7	16,604.18
		IZTAPALAPA	LOMAS DE SANTA CRUZ MEYEHUALCO	PERSONA	1	2,372.03
		IZTAPALAPA	LOMAS DE STA CRUZ	PERSONA	1	2,372.03
		IZTAPALAPA	LOMAS DE ZARAGOZA	PERSONA	23	54,556.58
		IZTAPALAPA	LOMAS DEL PARAISO	PERSONA	8	18,976.20
		IZTAPALAPA	LOMAS EL MANTO	PERSONA	2	4,744.05
		IZTAPALAPA	LOMAS ESTRELLA	PERSONA	11	26,092.28
		IZTAPALAPA	LOMAS ESTRELLA 2A SECCION	PERSONA	2	4,744.05
		IZTAPALAPA	LOMAS SAN LORENZO	PERSONA	1	2,372.03
		IZTAPALAPA	LOPEZ PORTILLO	PERSONA	2	4,744.05
		IZTAPALAPA	LOS ANGELES	PERSONA	27	64,044.69

III.5 PROGRAMAS QUE OTORGAN SUBSIDIOS Y APOYOS A LA POBLACIÓN

DENOMINACIÓN DEL PROGRAMA [1]	FECHA DE PUBLICACIÓN DE REGLAS DE OPERACIÓN	DELEGACIÓN	COLONIA	BENEFICIARIO		PRESUPUESTO EJERCIDO (Pesos con dos decimales)
				TIPO	TOTAL	
SISTEMA PARA EL DESARROLLO INTEGRAL DE LA FAMILIA						
		IZTAPALAPA	LOS ANGELES APANOAYA	PERSONA	8	18,976.20
		IZTAPALAPA	LOS CIPRESES	PERSONA	2	4,744.05
		IZTAPALAPA	LOS MIRASOLES	PERSONA	6	14,232.15
		IZTAPALAPA	LOS OLIVOS	PERSONA	1	2,372.03
		IZTAPALAPA	LOS PARAJES	PERSONA	1	2,372.03
		IZTAPALAPA	LOS PICOS	PERSONA	1	2,372.03
		IZTAPALAPA	LOS PICOS IZTACALCO|	PERSONA	1	2,372.03
		IZTAPALAPA	LOS PICOS VI-B	PERSONA	5	11,860.13
		IZTAPALAPA	LOS REYES	PERSONA	1	2,372.03
		IZTAPALAPA	LOS REYES CULHUACAN	PERSONA	18	42,696.46
		IZTAPALAPA	LOS REYES CULHUACÀN	PERSONA	2	4,744.05
		IZTAPALAPA	LOS REYES IZTP CULH	PERSONA	1	2,372.03
		IZTAPALAPA	LOS REYHES CULHUACAN	PERSONA	1	2,372.03
		IZTAPALAPA	LUIS ECHEVERRIA	PERSONA	1	2,372.03
		IZTAPALAPA	MAGDALENA ATLAZOLPA	PERSONA	16	37,952.41
		IZTAPALAPA	MAGDALENA ATLAZOPA	PERSONA	1	2,372.03
		IZTAPALAPA	MANTO	PERSONA	1	2,372.03
		IZTAPALAPA	MARGARITA MAZA DE JUAREZ	PERSONA	1	2,372.03
		IZTAPALAPA	MARIEL HUERTA ZAMACONA	PERSONA	1	2,372.03
		IZTAPALAPA	MIGUEL DE LA MADRID HURTADO	PERSONA	1	2,372.03
		IZTAPALAPA	MIGUEL DE LA MADRID	PERSONA	16	37,952.41
		IZTAPALAPA	MIGUEL DE LA MADRID HURTADO	PERSONA	20	47,440.51
		IZTAPALAPA	MIRASOLES	PERSONA	7	16,604.18
		IZTAPALAPA	MIRAVALLE	PERSONA	20	47,440.51
		IZTAPALAPA	MIRAVALLES	PERSONA	12	28,464.31
		IZTAPALAPA	MIXCOAC	PERSONA	1	2,372.03
		IZTAPALAPA	MIXCOATL	PERSONA	16	37,952.41
		IZTAPALAPA	MIZCOATL	PERSONA	1	2,372.03
		IZTAPALAPA	MOLINO	PERSONA	1	2,372.03
		IZTAPALAPA	MONTE ALBAN	PERSONA	1	2,372.03
		IZTAPALAPA	MOYOCOYANI	PERSONA	1	2,372.03
		IZTAPALAPA	MUJERES FUERZA Y UNIDAD	PERSONA	1	2,372.03
		IZTAPALAPA	MZ.20	PERSONA	1	2,372.03
		IZTAPALAPA	NA HAL TI	PERSONA	1	2,372.03
		IZTAPALAPA	NUEVA GENERACION	PERSONA	3	7,116.08
		IZTAPALAPA	NUEVA ROSITA	PERSONA	15	35,580.38
		IZTAPALAPA	PALMITAS	PERSONA	35	83,020.89
		IZTAPALAPA	PARAISO	PERSONA	5	11,860.13
		IZTAPALAPA	PARAJE BUENAVISTA	PERSONA	2	4,744.05
		IZTAPALAPA	PARAJE DE SAN JUAN	PERSONA	1	2,372.03
		IZTAPALAPA	PARAJE SAN JUAN	PERSONA	27	64,044.69
		IZTAPALAPA	PARAJE SAN JUAN CERRO	PERSONA	6	14,232.15
		IZTAPALAPA	PARAJE TETECON	PERSONA	1	2,372.03
		IZTAPALAPA	PARAJE TETECON BUENAVISTA	PERSONA	1	2,372.03
		IZTAPALAPA	PARAJE ZACATEPEC	PERSONA	15	35,580.38

III.5 PROGRAMAS QUE OTORGAN SUBSIDIOS Y APOYOS A LA POBLACIÓN

DENOMINACIÓN DEL PROGRAMA [1]	FECHA DE PUBLICACIÓN DE REGLAS DE OPERACIÓN	DELEGACIÓN	COLONIA	BENEFICIARIO		PRESUPUESTO EJERCIDO (Pesos con dos decimales)
				TIPO	TOTAL	
SISTEMA PARA EL DESARROLLO INTEGRAL DE LA FAMILIA						
		IZTAPALAPA	PARAJES BUENAVISTA	PERSONA	3	7,116.08
		IZTAPALAPA	PAVIEMTO	PERSONA	1	2,372.03
		IZTAPALAPA	PBLO SANTIAGO	PERSONA	1	2,372.03
		IZTAPALAPA	PBLO SANTIAGO ACAHUALTEPEC	PERSONA	2	4,744.05
		IZTAPALAPA	PBO MAGDALENA ATLAZOLPA	PERSONA	1	2,372.03
		IZTAPALAPA	PBO. STA. CRUZ MEYEHUALCO	PERSONA	1	2,372.03
		IZTAPALAPA	PICOS VIB	PERSONA	1	2,372.03
		IZTAPALAPA	PLAN DE IGUALA	PERSONA	1	2,372.03
		IZTAPALAPA	PLAZA ESTRELLA	PERSONA	1	2,372.03
		IZTAPALAPA	POLVIRRILLA	PERSONA	1	2,372.03
		IZTAPALAPA	POLVORILLA	PERSONA	3	7,116.08
		IZTAPALAPA	POPULAR ORIENTE	PERSONA	1	2,372.03
		IZTAPALAPA	PREDIO DEGOLLADO	PERSONA	2	4,744.05
		IZTAPALAPA	PREDIO DEGOLLADO CHICO	PERSONA	1	2,372.03
		IZTAPALAPA	PREDIO MARAVILLAS	PERSONA	1	2,372.03
		IZTAPALAPA	PRESIDENTES DE MEXICO	PERSONA	18	42,696.46
		IZTAPALAPA	PRESIDENTES DE MEXICO 2	PERSONA	1	2,372.03
		IZTAPALAPA	PROGRESISTA	PERSONA	27	64,044.69
		IZTAPALAPA	PUEBLO ACULCO	PERSONA	5	11,860.13
		IZTAPALAPA	PUEBLO CULHUACAN	PERSONA	6	14,232.15
		IZTAPALAPA	PUEBLO DE SAN LORENZO TEZONCO	PERSONA	1	2,372.03
		IZTAPALAPA	PUEBLO DE SANTIAGO ACAHUALTEPEC	PERSONA	1	2,372.03
		IZTAPALAPA	PUEBLO SAN ANDRES TETEPILCO	PERSONA	1	2,372.03
		IZTAPALAPA	PUEBLO SAN JUANICO NEXTIPAC	PERSONA	1	2,372.03
		IZTAPALAPA	PUEBLO SAN LORENZO TEZONCO	PERSONA	2	4,744.05
		IZTAPALAPA	PUEBLO SANTA MARTHA ACATITLA	PERSONA	5	11,860.13
		IZTAPALAPA	PUEBLO SANTIAGO ACAHUALTEPEC	PERSONA	3	7,116.08
		IZTAPALAPA	PUENTE BLANCO	PERSONA	16	37,952.41
		IZTAPALAPA	PUENTE BLANCO C DE GARAY Y AV	PERSONA	1	2,372.03
		IZTAPALAPA	PURISIMA ATLAZOLPA	PERSONA	2	4,744.05
		IZTAPALAPA	PURISIMA1	PERSONA	1	2,372.03
		IZTAPALAPA	QUETZALCOATL	PERSONA	1	2,372.03
		IZTAPALAPA	REAL DEL MORAL	PERSONA	4	9,488.10
		IZTAPALAPA	REFORMA POLITICA	PERSONA	28	66,416.71
		IZTAPALAPA	REFORMA POLITICA R AERONAUTICA	PERSONA	1	2,372.03
		IZTAPALAPA	RENOVACION	PERSONA	28	66,416.71
		IZTAPALAPA	REVOLUCION	PERSONA	1	2,372.03

III.5 PROGRAMAS QUE OTORGAN SUBSIDIOS Y APOYOS A LA POBLACIÓN

DENOMINACIÓN DEL PROGRAMA [1]	FECHA DE PUBLICACIÓN DE REGLAS DE OPERACIÓN	DELEGACIÓN	COLONIA	BENEFICIARIO		PRESUPUESTO EJERCIDO (Pesos con dos decimales)
				TIPO	TOTAL	
SISTEMA PARA EL DESARROLLO INTEGRAL DE LA FAMILIA						
		IZTAPALAPA	REYES CULHUACAN	PERSONA	1	2,372.03
		IZTAPALAPA	RICARDO FLORES MAGON	PERSONA	10	23,720.25
		IZTAPALAPA	RINCONADA DEL MOLINO	PERSONA	3	7,116.08
		IZTAPALAPA	RODODENDRO	PERSONA	1	2,372.03
		IZTAPALAPA	ROTARIA	PERSONA	1	2,372.03
		IZTAPALAPA	SABADELL	PERSONA	1	2,372.03
		IZTAPALAPA	SAN ANDRES TETEPILCO	PERSONA	36	85,392.92
		IZTAPALAPA	SAN ANDRES TOMATLAN	PERSONA	9	21,348.23
		IZTAPALAPA	SAN ANTONIO	PERSONA	12	28,464.31
		IZTAPALAPA	SAN ANTONIO CULHUACAN	PERSONA	8	18,976.20
		IZTAPALAPA	SAN ASUNCION	PERSONA	1	2,372.03
		IZTAPALAPA	SAN FRANCISCO APOLOCALCO	PERSONA	4	9,488.10
		IZTAPALAPA	SAN IGNACIO	PERSONA	28	66,416.71
		IZTAPALAPA	SAN JOSE	PERSONA	6	14,232.15
		IZTAPALAPA	SAN JOSE ACULCO	PERSONA	12	28,464.31
		IZTAPALAPA	SAN JOSE BUENAVISTA	PERSONA	12	28,464.31
		IZTAPALAPA	SAN JUAN CERRO	PERSONA	1	2,372.03
		IZTAPALAPA	SAN JUAN ESTRELLA	PERSONA	5	11,860.13
		IZTAPALAPA	SAN JUAN JOYA	PERSONA	6	14,232.15
		IZTAPALAPA	SAN JUAN XALPA	PERSONA	55	130,461.40
		IZTAPALAPA	SAN JUANICO NEXTIPAC	PERSONA	4	9,488.10
		IZTAPALAPA	SAN LORENSO TEZONCO	PERSONA	1	2,372.03
		IZTAPALAPA	SAN LORENZO	PERSONA	12	28,464.31
		IZTAPALAPA	SAN LORENZO 1 Y 2	PERSONA	1	2,372.03
		IZTAPALAPA	SAN LORENZO TEZONCO	PERSONA	18	42,696.46
		IZTAPALAPA	SAN LORENZO XICOTENCATL	PERSONA	2	4,744.05
		IZTAPALAPA	SAN LUCAS	PERSONA	20	47,440.51
		IZTAPALAPA	SAN LZO XICOTENCATL	PERSONA	1	2,372.03
		IZTAPALAPA	SAN MATEO	PERSONA	1	2,372.03
		IZTAPALAPA	SAN MIGUEL	PERSONA	23	54,556.58
		IZTAPALAPA	SAN MIGUEL 8A AMPLIACION	PERSONA	1	2,372.03
		IZTAPALAPA	SAN MIGUEL BARRIO	PERSONA	1	2,372.03
		IZTAPALAPA	SAN MIGUEL IZTAPALAPA	PERSONA	1	2,372.03
		IZTAPALAPA	SAN MIGUEL TEOTOGO	PERSONA	1	2,372.03
		IZTAPALAPA	SAN MIGUEL TEOTONGO	PERSONA	60	142,321.53
		IZTAPALAPA	SAN MIGUEL TEOTONGO SECC GUADALUPE	PERSONA	1	2,372.03
		IZTAPALAPA	SAN MIGUEL TEOTONGO SECCION AC	PERSONA	1	2,372.03
		IZTAPALAPA	SAN MIGUEL TEOTONGO SECCION AVISADERO	PERSONA	3	7,116.08
		IZTAPALAPA	SAN MIGUEL TEOTONGO SECCION CAPILLA	PERSONA	3	7,116.08
		IZTAPALAPA	SAN MIGUEL TEOTONGO SECCION CORRALES	PERSONA	1	2,372.03
		IZTAPALAPA	SAN MIGUEL TEOTONGO SECCION GU	PERSONA	2	4,744.05

III.5 PROGRAMAS QUE OTORGAN SUBSIDIOS Y APOYOS A LA POBLACIÓN

DENOMINACIÓN DEL PROGRAMA [1]	FECHA DE PUBLICACIÓN DE REGLAS DE OPERACIÓN	DELEGACIÓN	COLONIA	BENEFICIARIO		PRESUPUESTO EJERCIDO (Pesos con dos decimales)
				TIPO	TOTAL	
SISTEMA PARA EL DESARROLLO INTEGRAL DE LA FAMILIA						
		IZTAPALAPA	SAN MIGUEL TEOTONGO SECCION GUADALUPE	PERSONA	2	4,744.05
		IZTAPALAPA	SAN MIGUEL TEOTONGO SECCION JARDINES	PERSONA	4	9,488.10
		IZTAPALAPA	SAN MIGUEL TEOTONGO SECCION LA CRUZ	PERSONA	5	11,860.13
		IZTAPALAPA	SAN MIGUEL TEOTONGO SECCION MERCEDES	PERSONA	3	7,116.08
		IZTAPALAPA	SAN MIGUEL TEOTONGO SECCION PALMAS	PERSONA	1	2,372.03
		IZTAPALAPA	SAN MIGUEL TEOTONGO SECCION PALMITAS	PERSONA	3	7,116.08
		IZTAPALAPA	SAN MIGUEL TEOTONGO SECCION PU	PERSONA	1	2,372.03
		IZTAPALAPA	SAN MIGUEL TEOTONGO SECCION PUENTE	PERSONA	1	2,372.03
		IZTAPALAPA	SAN MIGUEL TEOTONGO SECCION RANCHITO	PERSONA	2	4,744.05
		IZTAPALAPA	SAN MIGUEL TEOTONGO SECCION RANCHO BAJO	PERSONA	1	2,372.03
		IZTAPALAPA	SAN MIGUEL TEOTONGO TORRES	PERSONA	1	2,372.03
		IZTAPALAPA	SAN NICOLAS TOLENTINO	PERSONA	9	21,348.23
		IZTAPALAPA	SAN PABLO	PERSONA	23	54,556.58
		IZTAPALAPA	SAN PABLO 1RA SECCION	PERSONA	1	2,372.03
		IZTAPALAPA	SAN PABLO - LOMAS DEL PARAISO	PERSONA	4	9,488.10
		IZTAPALAPA	SAN PABLO LL	PERSONA	1	2,372.03
		IZTAPALAPA	SAN PEDRO	PERSONA	15	35,580.38
		IZTAPALAPA	SAN SEBASTIAN TECOLOXTITLA	PERSONA	8	18,976.20
		IZTAPALAPA	SAN SEBASTIAN TECOLOXTITLAN	PERSONA	4	9,488.10
		IZTAPALAPA	SAN SIMON CULHUACAN	PERSONA	6	14,232.15
		IZTAPALAPA	SANDRES TETEPILCO	PERSONA	1	2,372.03
		IZTAPALAPA	SANJOSE BUENAVISTA	PERSONA	1	2,372.03
		IZTAPALAPA	SANTA MARIA AZTAHUACAN	PERSONA	1	2,372.03
		IZTAPALAPA	SANTA BAEBARA	PERSONA	1	2,372.03
		IZTAPALAPA	SANTA BARBARA	PERSONA	50	118,601.27
		IZTAPALAPA	SANTA CRUZ MEYEHUAL	PERSONA	3	7,116.08
		IZTAPALAPA	SANTA CRUZ MEYEHUALCO	PERSONA	32	75,904.81
		IZTAPALAPA	SANTA ISABEL INDUSTRIAL	PERSONA	3	7,116.08
		IZTAPALAPA	SANTA MAGIA ASTAHUCAN	PERSONA	1	2,372.03
		IZTAPALAPA	SANTA MARIA AZTAHUACAN	PERSONA	51	120,973.30
		IZTAPALAPA	SANTA MARIA AZTAHUACAN AMPLIACION	PERSONA	3	7,116.08
		IZTAPALAPA	SANTA MARIA AZTAHUACAN COL	PERSONA	1	2,372.03

III.5 PROGRAMAS QUE OTORGAN SUBSIDIOS Y APOYOS A LA POBLACIÓN

DENOMINACIÓN DEL PROGRAMA [1]	FECHA DE PUBLICACIÓN DE REGLAS DE OPERACIÓN	DELEGACIÓN	COLONIA	BENEFICIARIO		PRESUPUESTO EJERCIDO (Pesos con dos decimales)
				TIPO	TOTAL	
SISTEMA PARA EL DESARROLLO INTEGRAL DE LA FAMILIA						
		IZTAPALAPA	SANTA MARIA AZTAHUACAN EJIDAL	PERSONA	1	2,372.03
		IZTAPALAPA	SANTA MARIA AZTAHUACAN PUEBLO	PERSONA	1	2,372.03
		IZTAPALAPA	SANTA MARIA AZTAHUCAN	PERSONA	1	2,372.03
		IZTAPALAPA	SANTA MARIA DEL MONTE	PERSONA	5	11,860.13
		IZTAPALAPA	SANTA MARIA HASTA AZTAHUACAN	PERSONA	1	2,372.03
		IZTAPALAPA	SANTA MARIA TOMATLAN	PERSONA	17	40,324.43
		IZTAPALAPA	SANTA MARIA XALPA	PERSONA	1	2,372.03
		IZTAPALAPA	SANTA MARTA ACATITLA NORTE	PERSONA	1	2,372.03
		IZTAPALAPA	SANTA MARTHA	PERSONA	1	2,372.03
		IZTAPALAPA	SANTA MARTHA ACATITLA	PERSONA	30	71,160.76
		IZTAPALAPA	SANTA MARTHA ACATITLA NORTE	PERSONA	5	11,860.13
		IZTAPALAPA	SANTA MARTHA ACATITLA SUR	PERSONA	10	23,720.25
		IZTAPALAPA	SANTACRUZ MEYEHUALCO	PERSONA	1	2,372.03
		IZTAPALAPA	SANTHA MARTHA ACATITLA	PERSONA	2	4,744.05
		IZTAPALAPA	SANTIAGO	PERSONA	1	2,372.03
		IZTAPALAPA	SANTIAGO ACAHAULTEPEC	PERSONA	1	2,372.03
		IZTAPALAPA	SANTIAGO ACAHUALTEPEC	PERSONA	19	45,068.48
		IZTAPALAPA	SANTIAGO ACAHUALTEPEC 1A. AMPLIACION	PERSONA	1	2,372.03
		IZTAPALAPA	SANTIAGO ACAHUALTEPEC 1RA. AMPLIACION	PERSONA	6	14,232.15
		IZTAPALAPA	SANTIAGO ACAHUALTEPEC 1RA.AMPLIACION SANTIAGO	PERSONA	1	2,372.03
		IZTAPALAPA	SANTIAGO ACAHUALTEPEC 2A AMPLI	PERSONA	1	2,372.03
		IZTAPALAPA	SANTIAGO ACAHUALTEPEC 2A. AM	PERSONA	1	2,372.03
		IZTAPALAPA	SANTIAGO ACAHUALTEPEC 2A. AMPLIACION	PERSONA	19	45,068.48
		IZTAPALAPA	SANTIAGO ACAHUALTEPEC 2A.AM	PERSONA	1	2,372.03
		IZTAPALAPA	SANTIAGO ACAHUALTEPEC 2DA AMPLIACION	PERSONA	1	2,372.03
		IZTAPALAPA	SANTUARIO	PERSONA	1	2,372.03
		IZTAPALAPA	SAQN MIGUEL TEOTONGO	PERSONA	1	2,372.03
		IZTAPALAPA	SECTOR POPULAR	PERSONA	19	45,068.48
		IZTAPALAPA	SEGUNDA AMPL SANTIAGO	PERSONA	1	2,372.03
		IZTAPALAPA	SEGUNDA AMPLIACION SANTIAGO	PERSONA	1	2,372.03
		IZTAPALAPA	SEGUNDA AMPLIACION SANTIAGO ACAHUALTEPEC	PERSONA	3	7,116.08
		IZTAPALAPA	SIDERAL	PERSONA	2	4,744.05
		IZTAPALAPA	SIERRA DEL VALLE	PERSONA	2	4,744.05

III.5 PROGRAMAS QUE OTORGAN SUBSIDIOS Y APOYOS A LA POBLACIÓN

DENOMINACIÓN DEL PROGRAMA [1]	FECHA DE PUBLICACIÓN DE REGLAS DE OPERACIÓN	DELEGACIÓN	COLONIA	BENEFICIARIO		PRESUPUESTO EJERCIDO (Pesos con dos decimales)
				TIPO	TOTAL	
SISTEMA PARA EL DESARROLLO INTEGRAL DE LA FAMILIA						
		IZTAPALAPA	SIFON	PERSONA	1	2,372.03
		IZTAPALAPA	SINATEL	PERSONA	1	2,372.03
		IZTAPALAPA	SN JOSE ACULCO	PERSONA	1	2,372.03
		IZTAPALAPA	SN JOSE BUENAVISTA	PERSONA	1	2,372.03
		IZTAPALAPA	SOLIDARIDAD	PERSONA	1	2,372.03
		IZTAPALAPA	SOLIDARIDAD EL SALADO	PERSONA	1	2,372.03
		IZTAPALAPA	STA CRUZ MEYEHUALCO	PERSONA	2	4,744.05
		IZTAPALAPA	STA MA ASTAHUACAN	PERSONA	1	2,372.03
		IZTAPALAPA	STA MA AZTAHUACAN	PERSONA	1	2,372.03
		IZTAPALAPA	STA MARTHA ACATITLA	PERSONA	2	4,744.05
		IZTAPALAPA	STA. CRUZ MEYEHUALCO	PERSONA	1	2,372.03
		IZTAPALAPA	STA. MARTHA ACATITLA	PERSONA	1	2,372.03
		IZTAPALAPA	STGO ACAHUALT	PERSONA	1	2,372.03
		IZTAPALAPA	TEJOCOTES	PERSONA	1	2,372.03
		IZTAPALAPA	TENORIOS	PERSONA	33	78,276.84
		IZTAPALAPA	TEPALCATES	PERSONA	31	73,532.79
		IZTAPALAPA	TEPALCATES I	PERSONA	6	14,232.15
		IZTAPALAPA	TRIANGULO	PERSONA	1	2,372.03
		IZTAPALAPA	TRIANGULO DE LAS AGUJAS	PERSONA	1	2,372.03
		IZTAPALAPA	TRIANGULO DE LAS AGUJAS 2	PERSONA	1	2,372.03
		IZTAPALAPA	U .H . SOLIDARIDAD	PERSONA	1	2,372.03
		IZTAPALAPA	U H CUCHILLA DEL MORAL SECC IV	PERSONA	1	2,372.03
		IZTAPALAPA	U H EJERCITO CONSTITUCIONALISTA	PERSONA	1	2,372.03
		IZTAPALAPA	U H NUEVA GENERACION	PERSONA	1	2,372.03
		IZTAPALAPA	U HAB MIRASOLES	PERSONA	1	2,372.03
		IZTAPALAPA	U. HAB PEÑON VIEJO	PERSONA	1	2,372.03
		IZTAPALAPA	U. H-STA CRUZ MEYEHUALCO	PERSONA	1	2,372.03
		IZTAPALAPA	U.H EJERCITO DE ORIENTE	PERSONA	1	2,372.03
		IZTAPALAPA	U.H CABEZA DE JUAREZ	PERSONA	1	2,372.03
		IZTAPALAPA	U.H EJERCITO CONSTITUCIONALISTA	PERSONA	1	2,372.03
		IZTAPALAPA	U.H. HACIENDA DE LAS FLORES	PERSONA	1	2,372.03
		IZTAPALAPA	U.H. EJERCITO CONSTITUCINALISTA	PERSONA	1	2,372.03
		IZTAPALAPA	U.H. EJERCITO CONSTITUCIONALISTA	PERSONA	1	2,372.03
		IZTAPALAPA	U.H. ESTRELLA DEL SUR	PERSONA	1	2,372.03
		IZTAPALAPA	U.H. SOLIDARIDAD	PERSONA	1	2,372.03
		IZTAPALAPA	U.H.CANTERAS DEL PEÑON VIEJO SECC-1	PERSONA	1	2,372.03
		IZTAPALAPA	U.HAB.TLALTENCO	PERSONA	1	2,372.03
		IZTAPALAPA	UH EJERCITO DE ORIENTE	PERSONA	1	2,372.03
		IZTAPALAPA	UH FTE POPULAR FCO VILLA	PERSONA	1	2,372.03
		IZTAPALAPA	UH MIRASOLES	PERSONA	1	2,372.03
		IZTAPALAPA	UHAB LA VIGA	PERSONA	1	2,372.03

III.5 PROGRAMAS QUE OTORGAN SUBSIDIOS Y APOYOS A LA POBLACIÓN

DENOMINACIÓN DEL PROGRAMA [1]	FECHA DE PUBLICACIÓN DE REGLAS DE OPERACIÓN	DELEGACIÓN	COLONIA	BENEFICIARIO		PRESUPUESTO EJERCIDO (Pesos con dos decimales)
				TIPO	TOTAL	
SISTEMA PARA EL DESARROLLO INTEGRAL DE LA FAMILIA						
		IZTAPALAPA	UHAB MIRASOLES	PERSONA	1	2,372.03
		IZTAPALAPA	UHAB SANTA CRUZ MEYEHUALCO	PERSONA	1	2,372.03
		IZTAPALAPA	UHAB VICENTE GUERRERO	PERSONA	1	2,372.03
		IZTAPALAPA	UND HAB SANTA CRUZ MEYEHUALCO	PERSONA	1	2,372.03
		IZTAPALAPA	UNI HAB LAS ROSAS	PERSONA	1	2,372.03
		IZTAPALAPA	UNID CTM SECC 22 SN N TOLENTI	PERSONA	1	2,372.03
		IZTAPALAPA	UNID EJTO DE OTE	PERSONA	1	2,372.03
		IZTAPALAPA	UNID GAVILAN	PERSONA	1	2,372.03
		IZTAPALAPA	UNID HAB EJTO DE OTE 1 SE	PERSONA	1	2,372.03
		IZTAPALAPA	UNID HAB STA CRUZ MEYEHUALCO	PERSONA	1	2,372.03
		IZTAPALAPA	UNIDAD EJERCITO CONSTITUCIONALISTA	PERSONA	16	37,952.41
		IZTAPALAPA	UNIDAD EJERCITO DE ORIENTEZ.PEÑON	PERSONA	1	2,372.03
		IZTAPALAPA	UNIDAD EL TRIANGULO	PERSONA	1	2,372.03
		IZTAPALAPA	UNIDAD ERMITA ZARAGOZA	PERSONA	1	2,372.03
		IZTAPALAPA	UNIDAD HAB VICENTE GUERRERO	PERSONA	3	7,116.08
		IZTAPALAPA	UNIDAD HAB. ALBARRADA	PERSONA	1	2,372.03
		IZTAPALAPA	UNIDAD HABITACIONAL	PERSONA	1	2,372.03
		IZTAPALAPA	UNIDAD HABITACIONAL BERTHA VON BLOMER	PERSONA	1	2,372.03
		IZTAPALAPA	UNIDAD HABITACIONAL ERMITA ZARAGOZA	PERSONA	2	4,744.05
		IZTAPALAPA	UNIDAD HABITACIONAL EX LIENZO CHARRO	PERSONA	1	2,372.03
		IZTAPALAPA	UNIDAD HABITACIONAL LIB CANANEA SLT	PERSONA	1	2,372.03
		IZTAPALAPA	UNIDAD HABITACIONAL ROTARIA	PERSONA	1	2,372.03
		IZTAPALAPA	UNIDAD HABITACIONAL SAN MARCOS	PERSONA	1	2,372.03
		IZTAPALAPA	UNIDAD HABITACIONAL SANTA CRUZ MEYEHUALCO	PERSONA	2	4,744.05
		IZTAPALAPA	UNIDAD HABITACIONAL VICENTE GUERRERO	PERSONA	4	9,488.10
		IZTAPALAPA	UNIDAD HABITACUIONAL CANANEA	PERSONA	1	2,372.03
		IZTAPALAPA	UNIDAD JOSE MARIA MORELOS Y PAVON	PERSONA	2	4,744.05
		IZTAPALAPA	UNIDAD MARGARITAS	PERSONA	1	2,372.03
		IZTAPALAPA	UNIDAD MODELO	PERSONA	2	4,744.05
		IZTAPALAPA	UNIDAD SOLIDARIDAD	PERSONA	1	2,372.03
		IZTAPALAPA	UNIDAD VALLE DE ANAHUAC	PERSONA	1	2,372.03
		IZTAPALAPA	UNIDAD VICENTE GUERRERO	PERSONA	46	109,113.17

III.5 PROGRAMAS QUE OTORGAN SUBSIDIOS Y APOYOS A LA POBLACIÓN

DENOMINACIÓN DEL PROGRAMA [1]	FECHA DE PUBLICACIÓN DE REGLAS DE OPERACIÓN	DELEGACIÓN	COLONIA	BENEFICIARIO		PRESUPUESTO EJERCIDO (Pesos con dos decimales)
				TIPO	TOTAL	
SISTEMA PARA EL DESARROLLO INTEGRAL DE LA FAMILIA						
		IZTAPALAPA	UNIDADA HABITACIONAL ERMITA ZARAGOZA	PERSONA	1	2,372.03
		IZTAPALAPA	UNIDEEJERCITO DE OTE 1A SECC	PERSONA	1	2,372.03
		IZTAPALAPA	UNIDEJERC CONSTITUCIONALISTA	PERSONA	1	2,372.03
		IZTAPALAPA	UNIDSTA CRUA MEYEHUALCO	PERSONA	1	2,372.03
		IZTAPALAPA	UNIDSTA CRUZ MEYEHUALCO	PERSONA	1	2,372.03
		IZTAPALAPA	USCOVI	PERSONA	1	2,372.03
		IZTAPALAPA	USCOVI SLT MZ.8	PERSONA	1	2,372.03
		IZTAPALAPA	VALLE DE LUCES	PERSONA	14	33,208.36
		IZTAPALAPA	VALLE DE SAN LORENZO	PERSONA	25	59,300.64
		IZTAPALAPA	VALLE DE SANLORENZO	PERSONA	1	2,372.03
		IZTAPALAPA	VALLE DEL SUR	PERSONA	8	18,976.20
		IZTAPALAPA	VERGEL	PERSONA	2	4,744.05
		IZTAPALAPA	VICENTE GUERRERO	PERSONA	16	37,952.41
		IZTAPALAPA	VIOLETA	PERSONA	2	4,744.05
		IZTAPALAPA	VOCEADORES	PERSONA	1	2,372.03
		IZTAPALAPA	WENCESLAO VICTORIA SOTO	PERSONA	2	4,744.05
		IZTAPALAPA	XALPA	PERSONA	70	166,041.78
		IZTAPALAPA	XOPA	PERSONA	2	4,744.05
		IZTAPALAPA	Z. U. SANTA MARTHA ACATITLA SUR	PERSONA	1	2,372.03
		IZTAPALAPA	Z.U. STA MARTHA ACATITLA	PERSONA	1	2,372.03
		IZTAPALAPA	ZACAHUITZCO	PERSONA	5	11,860.13
		IZTAPALAPA	ZONA RUSTICA	PERSONA	1	2,372.03
		IZTAPALAPA	ZONA URBANA EJIDAL SANTA MARIA AZTAHUACAN	PERSONA	1	2,372.03
		LA MAGDALENA CONTRERAS	AMPLIACION LOMAS DE SAN BERNABE	PERSONA	5	11,860.13
		LA MAGDALENA CONTRERAS	ATACAXCO	PERSONA	4	9,488.10
		LA MAGDALENA CONTRERAS	BARRANCA SECA	PERSONA	1	2,372.03
		LA MAGDALENA CONTRERAS	BARROS SIERRA	PERSONA	3	7,116.08
		LA MAGDALENA CONTRERAS	CAZULCO	PERSONA	1	2,372.03
		LA MAGDALENA CONTRERAS	CDA MIGUEL HIDALGO	PERSONA	1	2,372.03
		LA MAGDALENA CONTRERAS	CERRO DEL JUDIA	PERSONA	1	2,372.03
		LA MAGDALENA CONTRERAS	CERRO DEL JUDIO	PERSONA	1	2,372.03
		LA MAGDALENA CONTRERAS	CIUDAD	PERSONA	1	2,372.03
		LA MAGDALENA CONTRERAS	CUAHUTEMOC	PERSONA	1	2,372.03

III.5 PROGRAMAS QUE OTORGAN SUBSIDIOS Y APOYOS A LA POBLACIÓN

DENOMINACIÓN DEL PROGRAMA [1]	FECHA DE PUBLICACIÓN DE REGLAS DE OPERACIÓN	DELEGACIÓN	COLONIA	BENEFICIARIO		PRESUPUESTO EJERCIDO (Pesos con dos decimales)
				TIPO	TOTAL	
SISTEMA PARA EL DESARROLLO INTEGRAL DE LA FAMILIA						
		LA MAGDALENA CONTRERAS	CUAUHTEMOC	PERSONA	4	9,488.10
		LA MAGDALENA CONTRERAS	EL ERMITAÑO	PERSONA	3	7,116.08
		LA MAGDALENA CONTRERAS	EL OCOTAL	PERSONA	7	16,604.18
		LA MAGDALENA CONTRERAS	EL ROSAL	PERSONA	10	23,720.25
		LA MAGDALENA CONTRERAS	EL ROSAL (SAN ANGEL II)	PERSONA	1	2,372.03
		LA MAGDALENA CONTRERAS	EL TANQUE	PERSONA	7	16,604.18
		LA MAGDALENA CONTRERAS	EL TORO	PERSONA	2	4,744.05
		LA MAGDALENA CONTRERAS	GAVILLERO	PERSONA	1	2,372.03
		LA MAGDALENA CONTRERAS	HEROES DE PADIERNA	PERSONA	6	14,232.15
		LA MAGDALENA CONTRERAS	HUAYATLA	PERSONA	2	4,744.05
		LA MAGDALENA CONTRERAS	IXTLAHUALTONGO	PERSONA	1	2,372.03
		LA MAGDALENA CONTRERAS	L	PERSONA	1	2,372.03
		LA MAGDALENA CONTRERAS	LA CARBONERA	PERSONA	5	11,860.13
		LA MAGDALENA CONTRERAS	LA CRUZ	PERSONA	3	7,116.08
		LA MAGDALENA CONTRERAS	LA MAGDALENA	PERSONA	4	9,488.10
		LA MAGDALENA CONTRERAS	LA MALINCHE	PERSONA	11	26,092.28
		LA MAGDALENA CONTRERAS	LAS CRUCES	PERSONA	11	26,092.28
		LA MAGDALENA CONTRERAS	LAS PALMAS	PERSONA	1	2,372.03
		LA MAGDALENA CONTRERAS	LOMAS DE SAN BERNABE	PERSONA	7	16,604.18
		LA MAGDALENA CONTRERAS	LOMAS DE SAN BERNAE	PERSONA	1	2,372.03
		LA MAGDALENA CONTRERAS	LOMAS QUEBRADAS	PERSONA	2	4,744.05
		LA MAGDALENA CONTRERAS	LOS PADRES	PERSONA	9	21,348.23
		LA MAGDALENA CONTRERAS	MAGDALENA	PERSONA	1	2,372.03
		LA MAGDALENA CONTRERAS	MAGDALENA CONTRERAS	PERSONA	1	2,372.03

III.5 PROGRAMAS QUE OTORGAN SUBSIDIOS Y APOYOS A LA POBLACIÓN

DENOMINACIÓN DEL PROGRAMA [1]	FECHA DE PUBLICACIÓN DE REGLAS DE OPERACIÓN	DELEGACIÓN	COLONIA	BENEFICIARIO		PRESUPUESTO EJERCIDO (Pesos con dos decimales)
				TIPO	TOTAL	
SISTEMA PARA EL DESARROLLO INTEGRAL DE LA FAMILIA						
		LA MAGDALENA CONTRERAS	MALINCHE	PERSONA	1	2,372.03
		LA MAGDALENA CONTRERAS	MANANTIALES DE ACUILOTITLA	PERSONA	2	4,744.05
		LA MAGDALENA CONTRERAS	MEXICO	PERSONA	1	2,372.03
		LA MAGDALENA CONTRERAS	MEYUCA II	PERSONA	1	2,372.03
		LA MAGDALENA CONTRERAS	PALMAS	PERSONA	2	4,744.05
		LA MAGDALENA CONTRERAS	PEDREGAL DE SANICOLAS	PERSONA	1	2,372.03
		LA MAGDALENA CONTRERAS	POTRERILLO	PERSONA	2	4,744.05
		LA MAGDALENA CONTRERAS	PROGRESO	PERSONA	1	2,372.03
		LA MAGDALENA CONTRERAS	PUEBLO DE SAN NICOLAS TOTOLAPAN	PERSONA	1	2,372.03
		LA MAGDALENA CONTRERAS	PUEBLO NUEVO ALTO	PERSONA	7	16,604.18
		LA MAGDALENA CONTRERAS	PUEBLO NUEVO BAJO	PERSONA	3	7,116.08
		LA MAGDALENA CONTRERAS	RIO PANUCO	PERSONA	1	2,372.03
		LA MAGDALENA CONTRERAS	SAN BARTOLO AMEYALCO	PERSONA	2	4,744.05
		LA MAGDALENA CONTRERAS	SAN BERNABE	PERSONA	5	11,860.13
		LA MAGDALENA CONTRERAS	SAN BERNABE OCOTEPEC	PERSONA	12	28,464.31
		LA MAGDALENA CONTRERAS	SAN FRANCISCO	PERSONA	1	2,372.03
		LA MAGDALENA CONTRERAS	SAN JERONIMO ACULCO	PERSONA	3	7,116.08
		LA MAGDALENA CONTRERAS	SAN JERONIMO LIDICE	PERSONA	2	4,744.05
		LA MAGDALENA CONTRERAS	SAN NICOLAS CAZULCO	PERSONA	5	11,860.13
		LA MAGDALENA CONTRERAS	SAN NICOLAS TOTOLAPAN	PERSONA	9	21,348.23
		LA MAGDALENA CONTRERAS	SAN NICOLAS TOTOLOAPAN PUEBLO	PERSONA	1	2,372.03
		LA MAGDALENA CONTRERAS	SN NICOLAS TOTOLAPAN	PERSONA	1	2,372.03
		LA MAGDALENA CONTRERAS	SUBESTACION	PERSONA	1	2,372.03
		LA MAGDALENA CONTRERAS	TIERRA COLORADA	PERSONA	5	11,860.13

III.5 PROGRAMAS QUE OTORGAN SUBSIDIOS Y APOYOS A LA POBLACIÓN

DENOMINACIÓN DEL PROGRAMA [1]	FECHA DE PUBLICACIÓN DE REGLAS DE OPERACIÓN	DELEGACIÓN	COLONIA	BENEFICIARIO		PRESUPUESTO EJERCIDO (Pesos con dos decimales)
				TIPO	TOTAL	
SISTEMA PARA EL DESARROLLO INTEGRAL DE LA FAMILIA						
		LA MAGDALENA CONTRERAS	TIERRA UNIDA	PERSONA	5	11,860.13
		LA MAGDALENA CONTRERAS	UNIDAD INDEPENDENCIA EL BATAN NORTE	PERSONA	1	2,372.03
		LA MAGDALENA CONTRERAS	UNIDAD INDEPENDENCIA IMSS	PERSONA	1	2,372.03
		LA MAGDALENA CONTRERAS	UNIDAD INDEPENDENCIA SAN RAMON	PERSONA	1	2,372.03
		LA MAGDALENA CONTRERAS	VISTA HERMOSA	PERSONA	5	11,860.13
		MIGUEL HIDALGO	10 DE ABRIL	PERSONA	1	2,372.03
		MIGUEL HIDALGO	5 DE MAYO	PERSONA	8	18,976.20
		MIGUEL HIDALGO	5 DE MAYO VMC	PERSONA	1	2,372.03
		MIGUEL HIDALGO	AGRICULTURA	PERSONA	1	2,372.03
		MIGUEL HIDALGO	AMERICA	PERSONA	6	14,232.15
		MIGUEL HIDALGO	AMPLIACION GARZA	PERSONA	1	2,372.03
		MIGUEL HIDALGO	AMPLIACION DANIEL GARZA	PERSONA	4	9,488.10
		MIGUEL HIDALGO	ANAHUAC	PERSONA	18	42,696.46
		MIGUEL HIDALGO	ANAHUAC 2 SECCION	PERSONA	1	2,372.03
		MIGUEL HIDALGO	ANAHUAC I SECCION	PERSONA	6	14,232.15
		MIGUEL HIDALGO	ANAHUAC II SECCION	PERSONA	1	2,372.03
		MIGUEL HIDALGO	ANZURES	PERSONA	1	2,372.03
		MIGUEL HIDALGO	ARGENTINA	PERSONA	2	4,744.05
		MIGUEL HIDALGO	ARGENTINA ANTIGUA	PERSONA	10	23,720.25
		MIGUEL HIDALGO	ARGENTINA PONIENTE	PERSONA	8	18,976.20
		MIGUEL HIDALGO	AVE. OBSERVATORIO	PERSONA	1	2,372.03
		MIGUEL HIDALGO	CIUDAD	PERSONA	1	2,372.03
		MIGUEL HIDALGO	CIUDAD DE MEXICO	PERSONA	1	2,372.03
		MIGUEL HIDALGO	COL HUICHAPAN	PERSONA	1	2,372.03
		MIGUEL HIDALGO	COL PENSIL	PERSONA	1	2,372.03
		MIGUEL HIDALGO	CUAUHTEMOC PENSIL	PERSONA	1	2,372.03
		MIGUEL HIDALGO	DANIEL GARZA	PERSONA	14	33,208.36
		MIGUEL HIDALGO	DEPORTIVA PENSIL	PERSONA	1	2,372.03
		MIGUEL HIDALGO	ESCANDON	PERSONA	5	11,860.13
		MIGUEL HIDALGO	ESCANDON I SECCION	PERSONA	3	7,116.08
		MIGUEL HIDALGO	ESCANDON II	PERSONA	1	2,372.03
		MIGUEL HIDALGO	ESCANDON II SECCION	PERSONA	2	4,744.05
		MIGUEL HIDALGO	FRANCISCO I MADERO	PERSONA	2	4,744.05
		MIGUEL HIDALGO	HUICHAPAN	PERSONA	1	2,372.03
		MIGUEL HIDALGO	HUICHAPAN VMC	PERSONA	2	4,744.05
		MIGUEL HIDALGO	IGNACIO MANUEL ALTAMIR.	PERSONA	1	2,372.03
		MIGUEL HIDALGO	LAGO XOCHIMILCO	PERSONA	1	2,372.03
		MIGUEL HIDALGO	LAS AMERICAS VMC	PERSONA	1	2,372.03
		MIGUEL HIDALGO	LEGARIA	PERSONA	2	4,744.05
		MIGUEL HIDALGO	LOMAS DE CHAPULTEPEC	PERSONA	2	4,744.05
		MIGUEL HIDALGO	LOMAS DE SOTELO	PERSONA	3	7,116.08
		MIGUEL HIDALGO	LOMAS VIRREYES	PERSONA	1	2,372.03
		MIGUEL HIDALGO	LOS MANZANOS	PERSONA	2	4,744.05
		MIGUEL HIDALGO	MEXICO	PERSONA	2	4,744.05

III.5 PROGRAMAS QUE OTORGAN SUBSIDIOS Y APOYOS A LA POBLACIÓN

DENOMINACIÓN DEL PROGRAMA [1]	FECHA DE PUBLICACIÓN DE REGLAS DE OPERACIÓN	DELEGACIÓN	COLONIA	BENEFICIARIO		PRESUPUESTO EJERCIDO (Pesos con dos decimales)
				TIPO	TOTAL	
SISTEMA PARA EL DESARROLLO INTEGRAL DE LA FAMILIA						
		MIGUEL HIDALGO	MEXICO NUEVO	PERSONA	5	11,860.13
		MIGUEL HIDALGO	NORMAL	PERSONA	1	2,372.03
		MIGUEL HIDALGO	OBSERVATORIO	PERSONA	3	7,116.08
		MIGUEL HIDALGO	PENSIL	PERSONA	1	2,372.03
		MIGUEL HIDALGO	PENSIL NORTE	PERSONA	18	42,696.46
		MIGUEL HIDALGO	PENSIL SUR	PERSONA	3	7,116.08
		MIGUEL HIDALGO	PENSION NORTE	PERSONA	1	2,372.03
		MIGUEL HIDALGO	POPOTLA	PERSONA	4	9,488.10
		MIGUEL HIDALGO	REFORMA SOCIAL	PERSONA	3	7,116.08
		MIGUEL HIDALGO	SAN DIEGO OCOYOACAC	PERSONA	2	4,744.05
		MIGUEL HIDALGO	SAN JUANICO	PERSONA	2	4,744.05
		MIGUEL HIDALGO	SAN MIGUEL CHAPULTEPEC	PERSONA	3	7,116.08
		MIGUEL HIDALGO	SAN MIGUEL CHAPULTEPEC I SECCION	PERSONA	2	4,744.05
		MIGUEL HIDALGO	TACUBA	PERSONA	10	23,720.25
		MIGUEL HIDALGO	TACUBAYA	PERSONA	14	33,208.36
		MIGUEL HIDALGO	TLAXPANA	PERSONA	11	26,092.28
		MIGUEL HIDALGO	TORRE BLANCA	PERSONA	3	7,116.08
		MIGUEL HIDALGO	U HAB MARINA NACIONAL FOV	PERSONA	1	2,372.03
		MIGUEL HIDALGO	UHAB LOMAS DE SOTELO	PERSONA	1	2,372.03
		MIGUEL HIDALGO	UNID LEGARIA PENSIL	PERSONA	1	2,372.03
		MIGUEL HIDALGO	VENTURA PEREZ DE ALBA	PERSONA	2	4,744.05
		MIGUEL HIDALGO	VERONICA ANZURES	PERSONA	3	7,116.08
		MILPA ALTA	(SANTA ANA TLACOTENCO)	PERSONA	1	2,372.03
		MILPA ALTA	BARR SAN AGUSTIN	PERSONA	1	2,372.03
		MILPA ALTA	BARRIO LA CONCEPCION	PERSONA	1	2,372.03
		MILPA ALTA	BO CRUZTITLA	PERSONA	1	2,372.03
		MILPA ALTA	CENTRO (SAN PABLO OZTOTEPEC)	PERSONA	10	23,720.25
		MILPA ALTA	CRUZTITLA	PERSONA	2	4,744.05
		MILPA ALTA	CRUZTITLA (SAN ANTONIO TECOMITL)	PERSONA	3	7,116.08
		MILPA ALTA	LA CONCEPCION	PERSONA	1	2,372.03
		MILPA ALTA	LA CONCEPCION (VILLA MILPA ALTA)	PERSONA	2	4,744.05
		MILPA ALTA	LA LUPITA TETICPAC (SANTA ANA TLACOTENCO)	PERSONA	2	4,744.05
		MILPA ALTA	LA LUPITA XOLCO	PERSONA	1	2,372.03
		MILPA ALTA	LA LUZ	PERSONA	1	2,372.03
		MILPA ALTA	LA LUZ (VILLA MILPA ALTA)	PERSONA	1	2,372.03
		MILPA ALTA	LOS ANGELES	PERSONA	1	2,372.03
		MILPA ALTA	LOS ANGELES (VILLA MILPA ALTA)	PERSONA	2	4,744.05
		MILPA ALTA	MILPA ALTA	PERSONA	1	2,372.03
		MILPA ALTA	NOCHTLA (SAN PEDRO ATOCPAN)	PERSONA	4	9,488.10
		MILPA ALTA	OCOTITLA (SAN PEDRO ATOCPAN)	PERSONA	3	7,116.08

III.5 PROGRAMAS QUE OTORGAN SUBSIDIOS Y APOYOS A LA POBLACIÓN

DENOMINACIÓN DEL PROGRAMA [1]	FECHA DE PUBLICACIÓN DE REGLAS DE OPERACIÓN	DELEGACIÓN	COLONIA	BENEFICIARIO		PRESUPUESTO EJERCIDO (Pesos con dos decimales)
				TIPO	TOTAL	
SISTEMA PARA EL DESARROLLO INTEGRAL DE LA FAMILIA						
		MILPA ALTA	OLMO COACHILCO, EJIDOS DE SAN PEDRO MARTIR	PERSONA	1	2,372.03
		MILPA ALTA	PANCHIMALCO (SAN PEDRO ATOCPAN)	PERSONA	3	7,116.08
		MILPA ALTA	PBLO SAN ANTONIO TECOMITL	PERSONA	1	2,372.03
		MILPA ALTA	SAN AGUSTIN EL ALTO	PERSONA	1	2,372.03
		MILPA ALTA	SAN AGUSTIN OHTENCO	PERSONA	1	2,372.03
		MILPA ALTA	SAN ANTONIO TECOMITL	PERSONA	17	40,324.43
		MILPA ALTA	SAN ANTONIO TECOMITL BO XALTIPAC	PERSONA	1	2,372.03
		MILPA ALTA	SAN BARTOLO EL XOCHIMILCO	PERSONA	1	2,372.03
		MILPA ALTA	SAN BARTOLOME XICOMULCO	PERSONA	11	26,092.28
		MILPA ALTA	SAN FRANCISCO TECOXPA	PERSONA	8	18,976.20
		MILPA ALTA	SAN JERONIMO MIACATLAN	PERSONA	11	26,092.28
		MILPA ALTA	SAN JUAN (SAN PABLO OZTOTEPEC)	PERSONA	5	11,860.13
		MILPA ALTA	SAN JUAN TEPENAHUAC	PERSONA	1	2,372.03
		MILPA ALTA	SAN LORENZO TLACOYUCAN	PERSONA	7	16,604.18
		MILPA ALTA	SAN MARCOS	PERSONA	1	2,372.03
		MILPA ALTA	SAN MATEO	PERSONA	3	7,116.08
		MILPA ALTA	SAN MATEO (VILLA MILPA ALTA)	PERSONA	6	14,232.15
		MILPA ALTA	SAN MIGUEL	PERSONA	1	2,372.03
		MILPA ALTA	SAN MIGUEL (SAN PABLO OZTOTEPEC)	PERSONA	4	9,488.10
		MILPA ALTA	SAN MIGUEL (SANTA ANA TLACOTENCO)	PERSONA	3	7,116.08
		MILPA ALTA	SAN PABLO OZTOTEPEC	PERSONA	9	21,348.23
		MILPA ALTA	SAN PEDRO	PERSONA	1	2,372.03
		MILPA ALTA	SAN PEDRO ACTOPAN	PERSONA	3	7,116.08
		MILPA ALTA	SAN PEDRO ATOCPAN	PERSONA	17	40,324.43
		MILPA ALTA	SAN SALVADOR CUAHUENCO	PERSONA	1	2,372.03
		MILPA ALTA	SAN SALVADOR CUAUHTENCO	PERSONA	21	49,812.53
		MILPA ALTA	SANTA ANA TLACOTENCO	PERSONA	23	54,556.58
		MILPA ALTA	SANTA CRUZ	PERSONA	4	9,488.10
		MILPA ALTA	SANTA CRUZ (VILLA MILPA ALTA CENTRO)	PERSONA	1	2,372.03
		MILPA ALTA	SANTA CRUZ (VILLA MILPA ALTA)	PERSONA	6	14,232.15
		MILPA ALTA	SANTA MARTA	PERSONA	1	2,372.03
		MILPA ALTA	SANTA MARTHA	PERSONA	3	7,116.08
		MILPA ALTA	SANTA MARTHA (VILLA MILPA ALTA)	PERSONA	6	14,232.15
		MILPA ALTA	TECAXTITLA (SAN ANTONIO TECOMITL)	PERSONA	5	11,860.13

III.5 PROGRAMAS QUE OTORGAN SUBSIDIOS Y APOYOS A LA POBLACIÓN

DENOMINACIÓN DEL PROGRAMA [1]	FECHA DE PUBLICACIÓN DE REGLAS DE OPERACIÓN	DELEGACIÓN	COLONIA	BENEFICIARIO		PRESUPUESTO EJERCIDO (Pesos con dos decimales)
				TIPO	TOTAL	
SISTEMA PARA EL DESARROLLO INTEGRAL DE LA FAMILIA						
		MILPA ALTA	TENANTITLA	PERSONA	1	2,372.03
		MILPA ALTA	TENANTITLA (SAN ANTONIO TECOMITL)	PERSONA	5	11,860.13
		MILPA ALTA	TULA	PERSONA	1	2,372.03
		MILPA ALTA	VILLA MILPA ALTA BO SAN AGUSTIN	PERSONA	1	2,372.03
		MILPA ALTA	XALTIPAC (SAN ANTONIO TECOMITL)	PERSONA	2	4,744.05
		MILPA ALTA	XOCHITEPEC	PERSONA	2	4,744.05
		MILPA ALTA	XOCHITEPEC (SAN ANTONIO TECOMITL)	PERSONA	7	16,604.18
		TLAHUAC	3 DE MAYO	PERSONA	1	2,372.03
		TLAHUAC	ADRIANA SUR	PERSONA	1	2,372.03
		TLAHUAC	AGRICOLA METROPOLITANA	PERSONA	11	26,092.28
		TLAHUAC	AMADO NERVO	PERSONA	2	4,744.05
		TLAHUAC	AMPL JOSE LOPEZ PORTILLO	PERSONA	1	2,372.03
		TLAHUAC	AMPL. LA CONCHITA SAN JUAN IXTAYOPAN	PERSONA	1	2,372.03
		TLAHUAC	AMPLIACION JOSE LOPEZ PORTILLO	PERSONA	2	4,744.05
		TLAHUAC	AMPLIACION LA CONCHITA	PERSONA	4	9,488.10
		TLAHUAC	AMPLIACION LOPEZ PORTILLO	PERSONA	1	2,372.03
		TLAHUAC	AMPLIACION LOS OLIVOS	PERSONA	1	2,372.03
		TLAHUAC	AMPLIACION SANTA CATARINA	PERSONA	1	2,372.03
		TLAHUAC	AMPLIACION SELENE	PERSONA	6	14,232.15
		TLAHUAC	ARBOLEDAS	PERSONA	1	2,372.03
		TLAHUAC	ASUNCION	PERSONA	1	2,372.03
		TLAHUAC	BARRIO GUADALUPE	PERSONA	1	2,372.03
		TLAHUAC	BARRIO SAN AGUSTIN	PERSONA	1	2,372.03
		TLAHUAC	BARRIO SAN BARTOLOME	PERSONA	1	2,372.03
		TLAHUAC	BO LA ASUNCION	PERSONA	2	4,744.05
		TLAHUAC	BUENA SUERTE 193	PERSONA	1	2,372.03
		TLAHUAC	CAMPESTRE POTRERO	PERSONA	1	2,372.03
		TLAHUAC	CAPULTITLA	PERSONA	2	4,744.05
		TLAHUAC	COL LA CONCHITA ZAPOTITLAN	PERSONA	1	2,372.03
		TLAHUAC	COL LA ESTACION	PERSONA	1	2,372.03
		TLAHUAC	COLONIA DEL MAR	PERSONA	1	2,372.03
		TLAHUAC	CUITLAHUAC	PERSONA	1	2,372.03
		TLAHUAC	DEL MAR	PERSONA	14	33,208.36
		TLAHUAC	EL ROSARIO	PERSONA	9	21,348.23
		TLAHUAC	EL TRIANGULO	PERSONA	1	2,372.03
		TLAHUAC	EMILIANO ZAPATA	PERSONA	2	4,744.05
		TLAHUAC	EMILIANO ZAPATA 2A SECCION (TETELCO)	PERSONA	1	2,372.03
		TLAHUAC	ESTACION	PERSONA	1	2,372.03
		TLAHUAC	FRANCISCO VILLA	PERSONA	1	2,372.03

III.5 PROGRAMAS QUE OTORGAN SUBSIDIOS Y APOYOS A LA POBLACIÓN

DENOMINACIÓN DEL PROGRAMA [1]	FECHA DE PUBLICACIÓN DE REGLAS DE OPERACIÓN	DELEGACIÓN	COLONIA	BENEFICIARIO		PRESUPUESTO EJERCIDO (Pesos con dos decimales)
				TIPO	TOTAL	
SISTEMA PARA EL DESARROLLO INTEGRAL DE LA FAMILIA						
		TLAHUAC	GRANJAS CABRERA	PERSONA	6	14,232.15
		TLAHUAC	GRANJAS CABRERA SLT	PERSONA	1	2,372.03
		TLAHUAC	GUADALUPE	PERSONA	1	2,372.03
		TLAHUAC	GUADALUPE TLALTENCO	PERSONA	9	21,348.23
		TLAHUAC	JAIME TORRES BODET	PERSONA	17	40,324.43
		TLAHUAC	JAIME TORRES BODET, SAN JUAN IXTAYOPAN	PERSONA	1	2,372.03
		TLAHUAC	JARDINES DEL LLANO	PERSONA	2	4,744.05
		TLAHUAC	JOSE LOPEZ PORTILLO	PERSONA	1	2,372.03
		TLAHUAC	LA ASUNCIO	PERSONA	1	2,372.03
		TLAHUAC	LA ASUNCION	PERSONA	11	26,092.28
		TLAHUAC	LA CONCHITA	PERSONA	5	11,860.13
		TLAHUAC	LA CONCHITA SAN JUAN IXTAYOPAN	PERSONA	1	2,372.03
		TLAHUAC	LA CONCHITA ZAPOTITLAN	PERSONA	29	68,788.74
		TLAHUAC	LA DRAGA	PERSONA	13	30,836.33
		TLAHUAC	LA DRAGA COLONIA MIGUEL HIDALGO	PERSONA	1	2,372.03
		TLAHUAC	LA ESTACION	PERSONA	29	68,788.74
		TLAHUAC	LA ESTCION	PERSONA	1	2,372.03
		TLAHUAC	LA GAUDALUPE	PERSONA	1	2,372.03
		TLAHUAC	LA GUADALUPE	PERSONA	1	2,372.03
		TLAHUAC	LA HABANA	PERSONA	7	16,604.18
		TLAHUAC	LA LOMA	PERSONA	3	7,116.08
		TLAHUAC	LA LUPITA	PERSONA	9	21,348.23
		TLAHUAC	LA LUPITA (SAN JUAN IXTAYOPAN)	PERSONA	1	2,372.03
		TLAHUAC	LA LUPITA IXTAYOPAN	PERSONA	1	2,372.03
		TLAHUAC	LA MAGDALENA	PERSONA	4	9,488.10
		TLAHUAC	LA NOPALERA	PERSONA	7	16,604.18
		TLAHUAC	LA ORILLA	PERSONA	1	2,372.03
		TLAHUAC	LA SELENE	PERSONA	1	2,372.03
		TLAHUAC	LA TURBA	PERSONA	3	7,116.08
		TLAHUAC	LAS ARBOLEDAS	PERSONA	18	42,696.46
		TLAHUAC	LAS PUERTAS	PERSONA	1	2,372.03
		TLAHUAC	LOPEZ PORTILLO	PERSONA	3	7,116.08
		TLAHUAC	LOS OLIVOS	PERSONA	14	33,208.36
		TLAHUAC	LOS REYES	PERSONA	15	35,580.38
		TLAHUAC	LOS REYES (DEL PUEBLO DE SAN ANDRES MIXQUIC)	PERSONA	1	2,372.03
		TLAHUAC	MANUEL M LOPEZ III	PERSONA	1	2,372.03
		TLAHUAC	METROPOLITANA	PERSONA	1	2,372.03
		TLAHUAC	MIGUEL HIDALGO	PERSONA	38	90,136.97
		TLAHUAC	MIXQUI	PERSONA	1	2,372.03
		TLAHUAC	MIXQUIC	PERSONA	2	4,744.05
		TLAHUAC	NOPALERA	PERSONA	3	7,116.08
		TLAHUAC	NUEVA TENOCHTITLA JUAN DE DIOS	PERSONA	1	2,372.03
		TLAHUAC	NUEVA TENOCHTITLAN	PERSONA	1	2,372.03

III.5 PROGRAMAS QUE OTORGAN SUBSIDIOS Y APOYOS A LA POBLACIÓN

DENOMINACIÓN DEL PROGRAMA [1]	FECHA DE PUBLICACIÓN DE REGLAS DE OPERACIÓN	DELEGACIÓN	COLONIA	BENEFICIARIO		PRESUPUESTO EJERCIDO (Pesos con dos decimales)
				TIPO	TOTAL	
SISTEMA PARA EL DESARROLLO INTEGRAL DE LA FAMILIA						
		TLAHUAC	OJO DE AGUA	PERSONA	4	9,488.10
		TLAHUAC	OLIVAR SANTA MARIA	PERSONA	7	16,604.18
		TLAHUAC	OLIVOS	PERSONA	1	2,372.03
		TLAHUAC	PEÑA ALTA	PERSONA	7	16,604.18
		TLAHUAC	PEÑA ALTA SAN JUAN IXTAYOPAN	PERSONA	1	2,372.03
		TLAHUAC	PUEBLO SANTIAGO ZAPOTITLAN	PERSONA	2	4,744.05
		TLAHUAC	QUIAHUATLA	PERSONA	19	45,068.48
		TLAHUAC	QUIAHUTLA	PERSONA	1	2,372.03
		TLAHUAC	QUIHUATLA	PERSONA	1	2,372.03
		TLAHUAC	SAN AGUSTIN	PERSONA	5	11,860.13
		TLAHUAC	SAN AGUSTIN (DEL PUEBLO DE SAN ANDRES MIXQUIC)	PERSONA	1	2,372.03
		TLAHUAC	SAN AGUSTIN (PUEBLO DE SAN JUAN IXTAYOPAN)	PERSONA	1	2,372.03
		TLAHUAC	SAN ANDRES	PERSONA	1	2,372.03
		TLAHUAC	SAN ANDRES MIXQUIC	PERSONA	4	9,488.10
		TLAHUAC	SAN ANDRES MIXQUIC)	PERSONA	1	2,372.03
		TLAHUAC	SAN BARTOLOME (PBLO. DE SAN ANDRES MIXQUIC)	PERSONA	1	2,372.03
		TLAHUAC	SAN FCO. TLALTENCO	PERSONA	1	2,372.03
		TLAHUAC	SAN FRANCISCO	PERSONA	1	2,372.03
		TLAHUAC	SAN FRANCISCO TLALTENCO	PERSONA	23	54,556.58
		TLAHUAC	SAN ISIDRO	PERSONA	2	4,744.05
		TLAHUAC	SAN JOSE	PERSONA	5	11,860.13
		TLAHUAC	SAN JUAN IXTAYOPAN	PERSONA	3	7,116.08
		TLAHUAC	SAN MATEO	PERSONA	7	16,604.18
		TLAHUAC	SAN MIGUEL	PERSONA	5	11,860.13
		TLAHUAC	SAN MIGUEL (DEL PUEBLO DE SAN ANDRES MIXQUIC)	PERSONA	2	4,744.05
		TLAHUAC	SAN MIGUEL MIXQUIC	PERSONA	1	2,372.03
		TLAHUAC	SAN MIGUEL ZAPOTITLA	PERSONA	1	2,372.03
		TLAHUAC	SAN NICOLAS TETELCO	PERSONA	7	16,604.18
		TLAHUAC	SAN NICOLAS TETELCO 2DA SECC DE EMILIANO ZAPATA	PERSONA	1	2,372.03
		TLAHUAC	SAN NICOLAS TOLENTINO	PERSONA	1	2,372.03
		TLAHUAC	SAN PEDRO TLAHUAC BO LA ASUNCION	PERSONA	1	2,372.03
		TLAHUAC	SAN RAFAEL ATLIXCO I	PERSONA	1	2,372.03
		TLAHUAC	SAN SEBASTIAN	PERSONA	3	7,116.08
		TLAHUAC	SANTA ANA	PERSONA	2	4,744.05
		TLAHUAC	SANTA ANA CENTRO	PERSONA	1	2,372.03
		TLAHUAC	SANTA ANA NORTE	PERSONA	1	2,372.03
		TLAHUAC	SANTA ANA PONIENTE	PERSONA	3	7,116.08
		TLAHUAC	SANTA ANA ZAPOTITLA	PERSONA	1	2,372.03
		TLAHUAC	SANTA ANA ZAPOTITLAN	PERSONA	3	7,116.08
		TLAHUAC	SANTA CATARINA	PERSONA	3	7,116.08

III.5 PROGRAMAS QUE OTORGAN SUBSIDIOS Y APOYOS A LA POBLACIÓN

DENOMINACIÓN DEL PROGRAMA [1]	FECHA DE PUBLICACIÓN DE REGLAS DE OPERACIÓN	DELEGACIÓN	COLONIA	BENEFICIARIO		PRESUPUESTO EJERCIDO (Pesos con dos decimales)
				TIPO	TOTAL	
SISTEMA PARA EL DESARROLLO INTEGRAL DE LA FAMILIA						
		TLAHUAC	SANTA CATARINA YECAHUIZOTL	PERSONA	7	16,604.18
		TLAHUAC	SANTA CECILIA	PERSONA	6	14,232.15
		TLAHUAC	SANTA MARIA DE LOS OLIVOS	PERSONA	1	2,372.03
		TLAHUAC	SANTANA ZAPOTITLAN	PERSONA	1	2,372.03
		TLAHUAC	SANTIAGO CENTRO	PERSONA	9	21,348.23
		TLAHUAC	SANTIAGO CENTRO SANTIAGO ZAPOTITLAN	PERSONA	1	2,372.03
		TLAHUAC	SANTIAGO CENTRO ZAPOTILAN	PERSONA	1	2,372.03
		TLAHUAC	SANTIAGO NORTE	PERSONA	2	4,744.05
		TLAHUAC	SANTIAGO NTE. PBLO. SANTIAGO ZAPOITLAN	PERSONA	1	2,372.03
		TLAHUAC	SANTIAGO SUR	PERSONA	3	7,116.08
		TLAHUAC	SANTIAGO ZAPOTITLAN	PERSONA	15	35,580.38
		TLAHUAC	SANTIAGO ZAPOTITLAN BO STA ANA NTE	PERSONA	1	2,372.03
		TLAHUAC	SANTIAGO ZAPOTITLAN BO STA ANA PTE	PERSONA	3	7,116.08
		TLAHUAC	SANTIAGO ZAPOTTLAN	PERSONA	1	2,372.03
		TLAHUAC	SANTIGO CENTRO	PERSONA	1	2,372.03
		TLAHUAC	SELENE	PERSONA	35	83,020.89
		TLAHUAC	SELENE 2DA SECC	PERSONA	1	2,372.03
		TLAHUAC	SELENE FCO TLALTENCO	PERSONA	1	2,372.03
		TLAHUAC	STA. CRUZ	PERSONA	1	2,372.03
		TLAHUAC	TEMPILULI	PERSONA	1	2,372.03
		TLAHUAC	TEOZOMA	PERSONA	3	7,116.08
		TLAHUAC	TEZONTITLA	PERSONA	1	2,372.03
		TLAHUAC	TIERRA BLANCA	PERSONA	2	4,744.05
		TLAHUAC	TIERRA BLANCA SAN JUAN IXTAYOPAN	PERSONA	1	2,372.03
		TLAHUAC	TIERRA Y LIBERTAD	PERSONA	4	9,488.10
		TLAHUAC	TLAHUAC	PERSONA	1	2,372.03
		TLAHUAC	TRES DE MAYO SN FCO TLALTENCO	PERSONA	1	2,372.03
		TLAHUAC	UNIDAD HABITACIONAL LA ORILLA	PERSONA	1	2,372.03
		TLAHUAC	UNIDAD SAN RAFAEL ATLIXCO	PERSONA	1	2,372.03
		TLAHUAC	VENADO	PERSONA	1	2,372.03
		TLAHUAC	VILLA CENTRO AMERICAN	PERSONA	1	2,372.03
		TLAHUAC	VILLA CENTRO AMERICANA	PERSONA	4	9,488.10
		TLAHUAC	VILLA CENTRO AMERICANA Y DEL CARIBE	PERSONA	1	2,372.03
		TLAHUAC	VILLA CENTROAMERICANA	PERSONA	1	2,372.03
		TLAHUAC	VILLA CENTROAMERICANA Y DEL CARIBE	PERSONA	1	2,372.03

III.5 PROGRAMAS QUE OTORGAN SUBSIDIOS Y APOYOS A LA POBLACIÓN

DENOMINACIÓN DEL PROGRAMA [1]	FECHA DE PUBLICACIÓN DE REGLAS DE OPERACIÓN	DELEGACIÓN	COLONIA	BENEFICIARIO		PRESUPUESTO EJERCIDO (Pesos con dos decimales)
				TIPO	TOTAL	
SISTEMA PARA EL DESARROLLO INTEGRAL DE LA FAMILIA						
		TLAHUAC	VILLA DE LOS TRABAJADORES	PERSONA	1	2,372.03
		TLAHUAC	VILLAS DE LOS TRABAJADORES	PERSONA	1	2,372.03
		TLAHUAC	XALTIPAC	PERSONA	1	2,372.03
		TLAHUAC	ZACATENCO	PERSONA	8	18,976.20
		TLAHUAC	ZAPOTITLA	PERSONA	24	56,928.61
		TLALPAN	2 DE OCTUBRE	PERSONA	9	21,348.23
		TLALPAN	2DE OCTUBRE	PERSONA	1	2,372.03
		TLALPAN	3 DE MAYO	PERSONA	2	4,744.05
		TLALPAN	AKIL	PERSONA	1	2,372.03
		TLALPAN	ALFREDO V. BONFIL MELCHOR	PERSONA	1	2,372.03
		TLALPAN	ALTOS TEPETLICA	PERSONA	1	2,372.03
		TLALPAN	AMP MIGUEL HIDALGO	PERSONA	1	2,372.03
		TLALPAN	AMPIACION TEPEXIMILPA	PERSONA	1	2,372.03
		TLALPAN	AMPL MIGUEL HIDALGO	PERSONA	1	2,372.03
		TLALPAN	AMPL TEPEXIMILPA	PERSONA	1	2,372.03
		TLALPAN	AMPLEACION MIGUEL HIDALGO	PERSONA	2	4,744.05
		TLALPAN	AMPLI ORIENTE	PERSONA	1	2,372.03
		TLALPAN	AMPLIACION LOMAS DE PADIERNA	PERSONA	1	2,372.03
		TLALPAN	AMPLIACION MIGUEL HIDALGO	PERSONA	26	61,672.66
		TLALPAN	AMPLIACION ORIENTE	PERSONA	3	7,116.08
		TLALPAN	AMPLIACION ORIENTE SAN ANDRES TOTOLTEPEC	PERSONA	1	2,372.03
		TLALPAN	AMPLIACION TEPEXIMILPA	PERSONA	2	4,744.05
		TLALPAN	APLANCION PLAN DE AYALA	PERSONA	1	2,372.03
		TLALPAN	ARBOLEDAS DEL SUR	PERSONA	1	2,372.03
		TLALPAN	BARRIO EL CAPULIN	PERSONA	2	4,744.05
		TLALPAN	BELISARIO DOMINGUEZ SECCION XVI	PERSONA	2	4,744.05
		TLALPAN	BELVEDERE	PERSONA	1	2,372.03
		TLALPAN	BELVEDERE AJUSCO	PERSONA	2	4,744.05
		TLALPAN	BELVEDERE DE ESLAVA	PERSONA	1	2,372.03
		TLALPAN	BOSQUES DE TEPEXIMILPA	PERSONA	4	9,488.10
		TLALPAN	BOSQUES DEL PEDREGAL	PERSONA	9	21,348.23
		TLALPAN	BOSQUES SEL PEDREGAL	PERSONA	1	2,372.03
		TLALPAN	CANTERA PUENTE DE PIEDRA	PERSONA	8	18,976.20
		TLALPAN	CHICHICASPATL	PERSONA	2	4,744.05
		TLALPAN	CHICHICAZPA	PERSONA	1	2,372.03
		TLALPAN	CHIMALCOYOTL	PERSONA	6	14,232.15
		TLALPAN	CHIMILLI	PERSONA	4	9,488.10
		TLALPAN	CIUDAD DE MEXICO	PERSONA	3	7,116.08
		TLALPAN	COAPA	PERSONA	1	2,372.03
		TLALPAN	COL ARBOLEDAS DEL SUR	PERSONA	1	2,372.03

III.5 PROGRAMAS QUE OTORGAN SUBSIDIOS Y APOYOS A LA POBLACIÓN

DENOMINACIÓN DEL PROGRAMA [1]	FECHA DE PUBLICACIÓN DE REGLAS DE OPERACIÓN	DELEGACIÓN	COLONIA	BENEFICIARIO		PRESUPUESTO EJERCIDO (Pesos con dos decimales)
				TIPO	TOTAL	
SISTEMA PARA EL DESARROLLO INTEGRAL DE LA FAMILIA						
		TLALPAN	COL EJIDOS DE SAN PEDRO MARTIR	PERSONA	1	2,372.03
		TLALPAN	COL MIGUEL HIDALGO AMPL	PERSONA	1	2,372.03
		TLALPAN	COL PUEBLO QUIETO	PERSONA	1	2,372.03
		TLALPAN	COLONIA MIGUEL HIDALGO 1A SECCION	PERSONA	1	2,372.03
		TLALPAN	COLONIA VISTAS DEL PEDREGAL	PERSONA	1	2,372.03
		TLALPAN	CRUZ DEL FAROL	PERSONA	5	11,860.13
		TLALPAN	CUCHILLA DE PADIERNA	PERSONA	3	7,116.08
		TLALPAN	CUCHILLA PADIERNA	PERSONA	2	4,744.05
		TLALPAN	CULTURA MAYA	PERSONA	6	14,232.15
		TLALPAN	CUMBRES DE TEPETONGO	PERSONA	5	11,860.13
		TLALPAN	DE SAN PEDRO MARTIR	PERSONA	1	2,372.03
		TLALPAN	DIAMANTE	PERSONA	4	9,488.10
		TLALPAN	DIVISADERO	PERSONA	1	2,372.03
		TLALPAN	DOLORES TLALI	PERSONA	3	7,116.08
		TLALPAN	DOS D E OCTUBRE	PERSONA	1	2,372.03
		TLALPAN	DOS DE OCTUBRE	PERSONA	1	2,372.03
		TLALPAN	EJIDO DE SAN PEDRO MARTIR	PERSONA	1	2,372.03
		TLALPAN	EJIDOS DE HUIPULCO	PERSONA	1	2,372.03
		TLALPAN	EJIDOS DE SAN PEDOR MARTIR	PERSONA	1	2,372.03
		TLALPAN	EJIDOS DE SAN PEDRO MARTIR	PERSONA	17	40,324.43
		TLALPAN	EL MIRADOR	PERSONA	1	2,372.03
		TLALPAN	EL DIVISADERO	PERSONA	1	2,372.03
		TLALPAN	EL MIRADOR	PERSONA	1	2,372.03
		TLALPAN	EL MIRADOR 1A SECCION	PERSONA	1	2,372.03
		TLALPAN	EL MIRADOR 2A SECCION	PERSONA	1	2,372.03
		TLALPAN	EL MIRADOR 3A SECCION	PERSONA	2	4,744.05
		TLALPAN	EL MIRADOR 3RA SECC	PERSONA	1	2,372.03
		TLALPAN	EL MIRADOR SEGUNDA SECCION	PERSONA	1	2,372.03
		TLALPAN	EX HACIENDA COAPA	PERSONA	1	2,372.03
		TLALPAN	EX HACIENDA SAN JUAN DE DIOS	PERSONA	3	7,116.08
		TLALPAN	EXDA DE SAN JUAN DE DIOS	PERSONA	1	2,372.03
		TLALPAN	EXEJIDOS DE HUIPULCO	PERSONA	1	2,372.03
		TLALPAN	FOVISSSTE FUENTES BROTANTES	PERSONA	1	2,372.03
		TLALPAN	FUENTES BROTANTES	PERSONA	2	4,744.05
		TLALPAN	FUENTES DE TEPEPAN	PERSONA	1	2,372.03
		TLALPAN	GUADALUPE	PERSONA	1	2,372.03
		TLALPAN	HEROES DE PADIERNA	PERSONA	7	16,604.18
		TLALPAN	HIDALGO	PERSONA	1	2,372.03
		TLALPAN	HOSPITAL	PERSONA	1	2,372.03
		TLALPAN	ISIDRO FABELA	PERSONA	21	49,812.53

III.5 PROGRAMAS QUE OTORGAN SUBSIDIOS Y APOYOS A LA POBLACIÓN

DENOMINACIÓN DEL PROGRAMA [1]	FECHA DE PUBLICACIÓN DE REGLAS DE OPERACIÓN	DELEGACIÓN	COLONIA	BENEFICIARIO		PRESUPUESTO EJERCIDO (Pesos con dos decimales)
				TIPO	TOTAL	
SISTEMA PARA EL DESARROLLO INTEGRAL DE LA FAMILIA						
		TLALPAN	ISIDRO FAVELA	PERSONA	1	2,372.03
		TLALPAN	JARDINES DE SAN JUAN	PERSONA	7	16,604.18
		TLALPAN	JARDINES DE SAN JUAN,AJUSCO	PERSONA	1	2,372.03
		TLALPAN	JARDINES DEL AJUSCO	PERSONA	2	4,744.05
		TLALPAN	JUVENTUD UNIDA	PERSONA	1	2,372.03
		TLALPAN	LA ASUNCION	PERSONA	1	2,372.03
		TLALPAN	LA CONCHITA	PERSONA	1	2,372.03
		TLALPAN	LA ESCONDIDA	PERSONA	1	2,372.03
		TLALPAN	LA FAMA	PERSONA	1	2,372.03
		TLALPAN	LA GUADALUPANA	PERSONA	1	2,372.03
		TLALPAN	LA LONJA	PERSONA	1	2,372.03
		TLALPAN	LA MAGDALENA PETLACALCO	PERSONA	14	33,208.36
		TLALPAN	LA MAGUEYERA	PERSONA	2	4,744.05
		TLALPAN	LA MESA LOS HORNOS	PERSONA	1	2,372.03
		TLALPAN	LA PALMA	PERSONA	1	2,372.03
		TLALPAN	LA PALMA STO	PERSONA	1	2,372.03
		TLALPAN	LA PRIMAVERA	PERSONA	2	4,744.05
		TLALPAN	LAS BOMBAS	PERSONA	1	2,372.03
		TLALPAN	LAS FLORES	PERSONA	1	2,372.03
		TLALPAN	LOLOIGQUE	PERSONA	1	2,372.03
		TLALPAN	LOMAS ALTAS DE PADIERNA	PERSONA	2	4,744.05
		TLALPAN	LOMAS ALTAS DE PADIERNA SUR	PERSONA	1	2,372.03
		TLALPAN	LOMAS DE CUILOTEPEC	PERSONA	1	2,372.03
		TLALPAN	LOMAS DE HIDALGO	PERSONA	1	2,372.03
		TLALPAN	LOMAS DE PADIENA	PERSONA	1	2,372.03
		TLALPAN	LOMAS DE PADIERNA	PERSONA	19	45,068.48
		TLALPAN	LOMAS DE PADIERNA SUR	PERSONA	9	21,348.23
		TLALPAN	LOMAS DE PSDIERNA SUR	PERSONA	1	2,372.03
		TLALPAN	LOMAS DE TEPEMECATL	PERSONA	1	2,372.03
		TLALPAN	LOMAS DE TEXCALATLACO	PERSONA	1	2,372.03
		TLALPAN	LOMAS HIDALGO	PERSONA	3	7,116.08
		TLALPAN	LOS ENCINOS	PERSONA	3	7,116.08
		TLALPAN	LOS VOLCANES	PERSONA	13	30,836.33
		TLALPAN	MAGDALENA PETLACALCO	PERSONA	10	23,720.25
		TLALPAN	MARIA ESTHER ZUNO DE ECHEVERRIA	PERSONA	1	2,372.03
		TLALPAN	MARIANO MATAMOROS #26	PERSONA	1	2,372.03
		TLALPAN	MESA D LOS HORNOS	PERSONA	1	2,372.03
		TLALPAN	MESA DE HORNOS	PERSONA	2	4,744.05
		TLALPAN	MESA DE LOS HORNOS	PERSONA	13	30,836.33
		TLALPAN	MESA DELOS HORNOS	PERSONA	1	2,372.03
		TLALPAN	MESA LOS HORNOS	PERSONA	8	18,976.20
		TLALPAN	MIGUEL HIDALGO	PERSONA	27	64,044.69
		TLALPAN	MIGUEL HIDALGO 1A SECCION	PERSONA	6	14,232.15
		TLALPAN	MIGUEL HIDALGO 2A SECCION	PERSONA	8	18,976.20

III.5 PROGRAMAS QUE OTORGAN SUBSIDIOS Y APOYOS A LA POBLACIÓN

DENOMINACIÓN DEL PROGRAMA [1]	FECHA DE PUBLICACIÓN DE REGLAS DE OPERACIÓN	DELEGACIÓN	COLONIA	BENEFICIARIO		PRESUPUESTO EJERCIDO (Pesos con dos decimales)
				TIPO	TOTAL	
SISTEMA PARA EL DESARROLLO INTEGRAL DE LA FAMILIA						
		TLALPAN	MIGUEL HIDALGO 2A. SECCION	PERSONA	1	2,372.03
		TLALPAN	MIGUEL HIDALGO 2DA SECCION	PERSONA	1	2,372.03
		TLALPAN	MIGUEL HIDALGO 3A SECCION	PERSONA	13	30,836.33
		TLALPAN	MIGUEL HIDALGO 4A SECC	PERSONA	2	4,744.05
		TLALPAN	MIGUEL HIDALGO 4A SECCION	PERSONA	3	7,116.08
		TLALPAN	MIGUEL HIDALGO 4TA SECCION	PERSONA	3	7,116.08
		TLALPAN	MIGUEL HIDALGO AMP	PERSONA	1	2,372.03
		TLALPAN	MIRADOR	PERSONA	1	2,372.03
		TLALPAN	MIRADOR 1	PERSONA	2	4,744.05
		TLALPAN	MIRADOR 2	PERSONA	1	2,372.03
		TLALPAN	MIRADOR CHAPULTEPEC	PERSONA	1	2,372.03
		TLALPAN	MIRADOR DEL VALLE	PERSONA	3	7,116.08
		TLALPAN	MIRADOR II	PERSONA	5	11,860.13
		TLALPAN	MOVIMIENTO ORGANIZADO DE TLALPAN	PERSONA	1	2,372.03
		TLALPAN	NARCISO MENDOZA	PERSONA	1	2,372.03
		TLALPAN	NARCISO MENDOZA VILLA COAPA	PERSONA	1	2,372.03
		TLALPAN	NUEVO RENACIMIENTO DE AXALCO	PERSONA	1	2,372.03
		TLALPAN	NUEVO RENACIMIENTO DE AXALCO	PERSONA	1	2,372.03
		TLALPAN	OCOTLA SAN MIGUEL TOPILEJO	PERSONA	1	2,372.03
		TLALPAN	PARAJE 38	PERSONA	5	11,860.13
		TLALPAN	PARAJE LA JOYITA	PERSONA	1	2,372.03
		TLALPAN	PARAJE38	PERSONA	1	2,372.03
		TLALPAN	PARRES EL GUARDA	PERSONA	4	9,488.10
		TLALPAN	PARRES ELGUARDA	PERSONA	1	2,372.03
		TLALPAN	PARRES TOPILEJO	PERSONA	1	2,372.03
		TLALPAN	PBLO MAGDALENA PETLACALCO	PERSONA	2	4,744.05
		TLALPAN	PEDREGAL DE LAS AGUILAS	PERSONA	3	7,116.08
		TLALPAN	PEDREGAL DE SAN NICOLAS	PERSONA	20	47,440.51
		TLALPAN	PEDREGAL DE SAN NICOLAS 1A SECCION	PERSONA	8	18,976.20
		TLALPAN	PEDREGAL DE SAN NICOLAS 2	PERSONA	1	2,372.03
		TLALPAN	PEDREGAL DE SAN NICOLAS 2A. SECCION	PERSONA	1	2,372.03
		TLALPAN	PEDREGAL DE SAN NICOLAS 2DA SECCION	PERSONA	1	2,372.03
		TLALPAN	PEDREGAL DE SAN NICOLAS 3A SECCION	PERSONA	3	7,116.08

III.5 PROGRAMAS QUE OTORGAN SUBSIDIOS Y APOYOS A LA POBLACIÓN

DENOMINACIÓN DEL PROGRAMA [1]	FECHA DE PUBLICACIÓN DE REGLAS DE OPERACIÓN	DELEGACIÓN	COLONIA	BENEFICIARIO		PRESUPUESTO EJERCIDO (Pesos con dos decimales)
				TIPO	TOTAL	
SISTEMA PARA EL DESARROLLO INTEGRAL DE LA FAMILIA						
		TLALPAN	PEDREGAL DE SAN NICOLAS 4A SECC.	PERSONA	2	4,744.05
		TLALPAN	PEDREGAL DE SAN NICOLAS 4A SECCION	PERSONA	7	16,604.18
		TLALPAN	PEDREGAL DE SANTA URSULA XITLA	PERSONA	9	21,348.23
		TLALPAN	PEDREGAL DE SN NICOLAS	PERSONA	1	2,372.03
		TLALPAN	PEDREGAL SAN NICOLAS	PERSONA	2	4,744.05
		TLALPAN	PEÑA POBRE	PERSONA	1	2,372.03
		TLALPAN	PLAN DE AYALA	PERSONA	4	9,488.10
		TLALPAN	POPULAR SANTA TERESA	PERSONA	13	30,836.33
		TLALPAN	PROGRESO DE TLALPAN	PERSONA	1	2,372.03
		TLALPAN	PUEBLO DE SAN MIGUEL AJUSCO	PERSONA	1	2,372.03
		TLALPAN	PUEBLO MAGDALENA PETLACALCO	PERSONA	1	2,372.03
		TLALPAN	PUEBLO QUIETO	PERSONA	5	11,860.13
		TLALPAN	PUEBLO SAN MIGUEL AJUSCO	PERSONA	1	2,372.03
		TLALPAN	PUEBLO SAN MIGUEL TOPILEJO	PERSONA	2	4,744.05
		TLALPAN	PUEBLO SAN PEDRO MARTIR	PERSONA	1	2,372.03
		TLALPAN	QUIETO	PERSONA	1	2,372.03
		TLALPAN	RESIDECIAL VILLA PRADO COA	PERSONA	1	2,372.03
		TLALPAN	RESIDENCIAL VILLA COAPA	PERSONA	1	2,372.03
		TLALPAN	RINCONADA COAPA 1A SECCION	PERSONA	1	2,372.03
		TLALPAN	RINCONADA DEL MIRADOR	PERSONA	1	2,372.03
		TLALPAN	RURAL	PERSONA	1	2,372.03
		TLALPAN	SAN MIGUEL TOPILEJO	PERSONA	1	2,372.03
		TLALPAN	SAN ADRES TOTOLTEPE	PERSONA	1	2,372.03
		TLALPAN	SAN ANDRES TOTOLPEC	PERSONA	1	2,372.03
		TLALPAN	SAN ANDRES TOTOLTEPE	PERSONA	1	2,372.03
		TLALPAN	SAN ANDRES TOTOLTEPEC	PERSONA	33	78,276.84
		TLALPAN	SAN BARTOLO EL CHICO	PERSONA	1	2,372.03
		TLALPAN	SAN CRUZ TOPILEJO	PERSONA	1	2,372.03
		TLALPAN	SAN JUAN DE DIOS	PERSONA	2	4,744.05
		TLALPAN	SAN JUAN TEPEXIMILPA	PERSONA	6	14,232.15
		TLALPAN	SAN LORENZO HUIPULCO	PERSONA	2	4,744.05
		TLALPAN	SAN MIGUE TOPILEJO	PERSONA	1	2,372.03
		TLALPAN	SAN MIGUEL AJUSCO	PERSONA	31	73,532.79
		TLALPAN	SAN MIGUEL TEHUISCO	PERSONA	2	4,744.05
		TLALPAN	SAN MIGUEL TEHUIZCO	PERSONA	2	4,744.05
		TLALPAN	SAN MIGUEL TOPILEJO	PERSONA	58	137,577.48
		TLALPAN	SAN MIGUEL XICALCO	PERSONA	15	35,580.38
		TLALPAN	SAN NICOLAS 2	PERSONA	4	9,488.10
		TLALPAN	SAN NICOLAS DOS	PERSONA	1	2,372.03
		TLALPAN	SAN NICOLAS II	PERSONA	1	2,372.03
		TLALPAN	SAN PEDRO APOSTOL	PERSONA	1	2,372.03

III.5 PROGRAMAS QUE OTORGAN SUBSIDIOS Y APOYOS A LA POBLACIÓN

DENOMINACIÓN DEL PROGRAMA [1]	FECHA DE PUBLICACIÓN DE REGLAS DE OPERACIÓN	DELEGACIÓN	COLONIA	BENEFICIARIO		PRESUPUESTO EJERCIDO (Pesos con dos decimales)
				TIPO	TOTAL	
SISTEMA PARA EL DESARROLLO INTEGRAL DE LA FAMILIA						
		TLALPAN	SAN PEDRO MARTIR	PERSONA	42	99,625.07
		TLALPAN	SANTA CRUZ	PERSONA	2	4,744.05
		TLALPAN	SANTA URSULA XITLA	PERSONA	6	14,232.15
		TLALPAN	SANTISIMA TRINIDAD	PERSONA	4	9,488.10
		TLALPAN	SANTO TOMAS AJUSCO	PERSONA	25	59,300.64
		TLALPAN	SAUZALES CEBADALES	PERSONA	2	4,744.05
		TLALPAN	SN LORENZO HUIPILCO	PERSONA	1	2,372.03
		TLALPAN	SN MIGUEL TOPILEJO	PERSONA	1	2,372.03
		TLALPAN	SOLIDARIDAD	PERSONA	1	2,372.03
		TLALPAN	STO TOMAS AJUSCO	PERSONA	2	4,744.05
		TLALPAN	TENORIOS	PERSONA	1	2,372.03
		TLALPAN	TEPETLICA EL ALTO	PERSONA	1	2,372.03
		TLALPAN	TEPEXIMILPA	PERSONA	3	7,116.08
		TLALPAN	TEXCALTENCO	PERSONA	1	2,372.03
		TLALPAN	TEZONTITLA	PERSONA	2	4,744.05
		TLALPAN	TLACOLIGIA	PERSONA	1	2,372.03
		TLALPAN	TLALCOLIGIA	PERSONA	15	35,580.38
		TLALPAN	TLALMILLE	PERSONA	11	26,092.28
		TLALPAN	TLALPAN	PERSONA	3	7,116.08
		TLALPAN	TLALPAN CENTRO	PERSONA	2	4,744.05
		TLALPAN	TORES DE PADIERNA	PERSONA	1	2,372.03
		TLALPAN	TORIELLO GUERRA	PERSONA	2	4,744.05
		TLALPAN	TORRES DE PADIERNA	PERSONA	8	18,976.20
		TLALPAN	UNIDAD FUENTES DE CANTERA	PERSONA	1	2,372.03
		TLALPAN	UNIDAD HABITACIONAL FUENTES BROTANTES	PERSONA	1	2,372.03
		TLALPAN	VALLE VERDE	PERSONA	3	7,116.08
		TLALPAN	VERANO	PERSONA	2	4,744.05
		TLALPAN	VERGEL DE COAPA	PERSONA	1	2,372.03
		TLALPAN	VERGEL DE COYOACAN	PERSONA	2	4,744.05
		TLALPAN	VILLA COAPA	PERSONA	4	9,488.10
		TLALPAN	VILLA LAZARO CARDENAS	PERSONA	1	2,372.03
		TLALPAN	VISTAS DEL PEDREGAL	PERSONA	3	7,116.08
		TLALPAN	VIVEROS DE COACTETLAN	PERSONA	1	2,372.03
		TLALPAN	VOLCANES	PERSONA	1	2,372.03
		TLALPAN	ZACATON	PERSONA	1	2,372.03
		VENUSTIANO CARRANZA	1 DE MAYO	PERSONA	1	2,372.03
		VENUSTIANO CARRANZA	1° DE MAYO	PERSONA	1	2,372.03
		VENUSTIANO CARRANZA	10 DE MAYO	PERSONA	7	16,604.18
		VENUSTIANO CARRANZA	10 DE MAYO UBALDO	PERSONA	2	4,744.05
		VENUSTIANO CARRANZA	111	PERSONA	1	2,372.03
		VENUSTIANO CARRANZA	1RO DE MAYO	PERSONA	1	2,372.03
		VENUSTIANO CARRANZA	20 DE NOVIEMBRE	PERSONA	29	68,788.74
		VENUSTIANO CARRANZA	20 DE NOVIEMBRE 5TO. TRAMO	PERSONA	1	2,372.03
		VENUSTIANO CARRANZA	24 DE ABRIL	PERSONA	1	2,372.03
		VENUSTIANO CARRANZA	4 ARBOLES	PERSONA	6	14,232.15
		VENUSTIANO CARRANZA	5O TRAMO 20 DE NOVIEMBRE	PERSONA	1	2,372.03

III.5 PROGRAMAS QUE OTORGAN SUBSIDIOS Y APOYOS A LA POBLACIÓN

DENOMINACIÓN DEL PROGRAMA [1]	FECHA DE PUBLICACIÓN DE REGLAS DE OPERACIÓN	DELEGACIÓN	COLONIA	BENEFICIARIO		PRESUPUESTO EJERCIDO (Pesos con dos decimales)
				TIPO	TOTAL	
SISTEMA PARA EL DESARROLLO INTEGRAL DE LA FAMILIA						
		VENUSTIANO CARRANZA	7 DE JULIO	PERSONA	1	2,372.03
		VENUSTIANO CARRANZA	ADOLFO LOPEZ MATEOS	PERSONA	21	49,812.53
		VENUSTIANO CARRANZA	ADOLFO LOPEZ MATEOS VM	PERSONA	5	11,860.13
		VENUSTIANO CARRANZA	AFOLFO LOPEZ MATEO	PERSONA	1	2,372.03
		VENUSTIANO CARRANZA	ALVARO OBREGON	PERSONA	2	4,744.05
		VENUSTIANO CARRANZA	AMP ADOLFO L. MATEOS VM	PERSONA	1	2,372.03
		VENUSTIANO CARRANZA	AMP CARACOL	PERSONA	1	2,372.03
		VENUSTIANO CARRANZA	AMP. VEINTE DE NOVIEMBRE	PERSONA	1	2,372.03
		VENUSTIANO CARRANZA	AMPL CARACOL	PERSONA	4	9,488.10
		VENUSTIANO CARRANZA	AMPL PENITENCIARIA	PERSONA	1	2,372.03
		VENUSTIANO CARRANZA	AMPLIACION 20 DE NOVIEMBRE	PERSONA	2	4,744.05
		VENUSTIANO CARRANZA	AMPLIACION AVIACION CIVIL	PERSONA	1	2,372.03
		VENUSTIANO CARRANZA	AMPLIACION CARACOL	PERSONA	10	23,720.25
		VENUSTIANO CARRANZA	AMPLIACION PENITENCIARIA	PERSONA	3	7,116.08
		VENUSTIANO CARRANZA	AMPLIACION VENUSTIANO CARRANZA	PERSONA	1	2,372.03
		VENUSTIANO CARRANZA	AQUILES SERDAN	PERSONA	9	21,348.23
		VENUSTIANO CARRANZA	ARENAL	PERSONA	2	4,744.05
		VENUSTIANO CARRANZA	ARENAL 1A SECCION	PERSONA	13	30,836.33
		VENUSTIANO CARRANZA	ARENAL 1SECCION	PERSONA	1	2,372.03
		VENUSTIANO CARRANZA	ARENAL 2A SECC	PERSONA	1	2,372.03
		VENUSTIANO CARRANZA	ARENAL 2A SECCION	PERSONA	2	4,744.05
		VENUSTIANO CARRANZA	ARENAL 3A SECC	PERSONA	1	2,372.03
		VENUSTIANO CARRANZA	ARENAL 3A SECCION	PERSONA	12	28,464.31
		VENUSTIANO CARRANZA	ARENAL 3RA SECCION	PERSONA	1	2,372.03
		VENUSTIANO CARRANZA	ARENAL 3SECCION	PERSONA	1	2,372.03
		VENUSTIANO CARRANZA	ARENAL 4A SECCION	PERSONA	13	30,836.33
		VENUSTIANO CARRANZA	ARENAL 4TA SECCION	PERSONA	1	2,372.03
		VENUSTIANO CARRANZA	ARENAL 4TA. SECCION	PERSONA	1	2,372.03
		VENUSTIANO CARRANZA	ARENAL PUERTO AEREO	PERSONA	10	23,720.25
		VENUSTIANO CARRANZA	ARTES GRAFICAS	PERSONA	8	18,976.20
		VENUSTIANO CARRANZA	AVIACION CIVIL	PERSONA	11	26,092.28
		VENUSTIANO CARRANZA	AZTECA	PERSONA	1	2,372.03
		VENUSTIANO CARRANZA	CARACOL	PERSONA	12	28,464.31
		VENUSTIANO CARRANZA	CENTRO	PERSONA	6	14,232.15
		VENUSTIANO CARRANZA	CIUDAD DE MEXICO	PERSONA	2	4,744.05
		VENUSTIANO CARRANZA	COL 24 DE ABRIL	PERSONA	1	2,372.03
		VENUSTIANO CARRANZA	COL ADOLFO LOPEZ MATEOS	PERSONA	1	2,372.03
		VENUSTIANO CARRANZA	COL AMPL CARACOL	PERSONA	1	2,372.03
		VENUSTIANO CARRANZA	COL ARENAL 4A SECC	PERSONA	1	2,372.03
		VENUSTIANO CARRANZA	COL ARENAL 4A SECCION	PERSONA	2	4,744.05
		VENUSTIANO CARRANZA	COL ARENAL 4TA SECCION	PERSONA	1	2,372.03
		VENUSTIANO CARRANZA	COL AVIACION CIVIL	PERSONA	1	2,372.03
		VENUSTIANO CARRANZA	COL EL ARENAL 3A SECC	PERSONA	1	2,372.03
		VENUSTIANO CARRANZA	COL. A. LOPEZ MATEOS	PERSONA	1	2,372.03
		VENUSTIANO CARRANZA	CUATRO ARBOLES	PERSONA	3	7,116.08
		VENUSTIANO CARRANZA	CUCHILLA PANTITLAN	PERSONA	23	54,556.58
		VENUSTIANO CARRANZA	DAMIAN CARMONA	PERSONA	7	16,604.18

III.5 PROGRAMAS QUE OTORGAN SUBSIDIOS Y APOYOS A LA POBLACIÓN

DENOMINACIÓN DEL PROGRAMA [1]	FECHA DE PUBLICACIÓN DE REGLAS DE OPERACIÓN	DELEGACIÓN	COLONIA	BENEFICIARIO		PRESUPUESTO EJERCIDO (Pesos con dos decimales)
				TIPO	TOTAL	
SISTEMA PARA EL DESARROLLO INTEGRAL DE LA FAMILIA						
		VENUSTIANO CARRANZA	DEL PARQUE	PERSONA	3	7,116.08
		VENUSTIANO CARRANZA	DEPARTAMENTO	PERSONA	1	2,372.03
		VENUSTIANO CARRANZA	E CARRANZA	PERSONA	1	2,372.03
		VENUSTIANO CARRANZA	EL ARENAL 1A SECCION	PERSONA	1	2,372.03
		VENUSTIANO CARRANZA	EL ARENAL 1ERA SECC.	PERSONA	3	7,116.08
		VENUSTIANO CARRANZA	EL ARENAL 1RA SECC	PERSONA	1	2,372.03
		VENUSTIANO CARRANZA	EL ARENAL 2A SECCION	PERSONA	2	4,744.05
		VENUSTIANO CARRANZA	EL ARENAL 3A SECCION	PERSONA	4	9,488.10
		VENUSTIANO CARRANZA	EL ARENAL 3RA SECCION	PERSONA	1	2,372.03
		VENUSTIANO CARRANZA	EL ARENAL 4A SECCIO3	PERSONA	1	2,372.03
		VENUSTIANO CARRANZA	EL ARENAL 4A SECCION	PERSONA	5	11,860.13
		VENUSTIANO CARRANZA	EL ARENAL 4TA SECC	PERSONA	1	2,372.03
		VENUSTIANO CARRANZA	EL ARENAL 4TA. SECCION	PERSONA	1	2,372.03
		VENUSTIANO CARRANZA	EL CARACOL	PERSONA	1	2,372.03
		VENUSTIANO CARRANZA	EL PARQUE	PERSONA	1	2,372.03
		VENUSTIANO CARRANZA	EMILIO CARRANZA	PERSONA	1	2,372.03
		VENUSTIANO CARRANZA	FEDERAL	PERSONA	20	47,440.51
		VENUSTIANO CARRANZA	FEDEREAL	PERSONA	1	2,372.03
		VENUSTIANO CARRANZA	FELIPE ANGELES	PERSONA	2	4,744.05
		VENUSTIANO CARRANZA	FIVIPORT	PERSONA	2	4,744.05
		VENUSTIANO CARRANZA	FRACC ARENAL PUERTO AEREO	PERSONA	1	2,372.03
		VENUSTIANO CARRANZA	FRACC. ARENAL PUERTO AEREO	PERSONA	1	2,372.03
		VENUSTIANO CARRANZA	GALAXIA	PERSONA	1	2,372.03
		VENUSTIANO CARRANZA	GENERAL IGNACIO ZARAGOZA	PERSONA	10	23,720.25
		VENUSTIANO CARRANZA	GRAL. IGNACIO ZARAGOZ	PERSONA	1	2,372.03
		VENUSTIANO CARRANZA	IGNACIO ZARAGAOZA	PERSONA	1	2,372.03
		VENUSTIANO CARRANZA	IGNACIO ZARAGOZA	PERSONA	14	33,208.36
		VENUSTIANO CARRANZA	JAMAICA	PERSONA	6	14,232.15
		VENUSTIANO CARRANZA	JANITZIO	PERSONA	6	14,232.15
		VENUSTIANO CARRANZA	JARDIN BALBUENA	PERSONA	31	73,532.79
		VENUSTIANO CARRANZA	JARDIN BALBUNA	PERSONA	1	2,372.03
		VENUSTIANO CARRANZA	L BOTURINI	PERSONA	1	2,372.03
		VENUSTIANO CARRANZA	LORENZO BOTURINI	PERSONA	6	14,232.15
		VENUSTIANO CARRANZA	LORENZO BUTURINI	PERSONA	1	2,372.03
		VENUSTIANO CARRANZA	MAGDALENA MIXHUCA	PERSONA	21	49,812.53
		VENUSTIANO CARRANZA	MAGDALENA MIXIHUCA	PERSONA	1	2,372.03
		VENUSTIANO CARRANZA	MAGDALENA MIXIUHCA	PERSONA	23	54,556.58
		VENUSTIANO CARRANZA	MAGDALENA MIXUCA	PERSONA	1	2,372.03
		VENUSTIANO CARRANZA	MAGDALENA MIXUHCA	PERSONA	1	2,372.03
		VENUSTIANO CARRANZA	MECED BALBUENA	PERSONA	1	2,372.03
		VENUSTIANO CARRANZA	MERCED BALBUENA	PERSONA	22	52,184.56
		VENUSTIANO CARRANZA	MERCED VALBUENA	PERSONA	3	7,116.08
		VENUSTIANO CARRANZA	MEXICO DISTRITOFEDERAL	PERSONA	1	2,372.03
		VENUSTIANO CARRANZA	MICHOACANA VMC	PERSONA	1	2,372.03
		VENUSTIANO CARRANZA	MOCTEZUMA	PERSONA	2	4,744.05
		VENUSTIANO CARRANZA	MOCTEZUMA 1A SECC	PERSONA	2	4,744.05

III.5 PROGRAMAS QUE OTORGAN SUBSIDIOS Y APOYOS A LA POBLACIÓN

DENOMINACIÓN DEL PROGRAMA [1/]	FECHA DE PUBLICACIÓN DE REGLAS DE OPERACIÓN	DELEGACIÓN	COLONIA	BENEFICIARIO		PRESUPUESTO EJERCIDO (Pesos con dos decimales)
				TIPO	TOTAL	
SISTEMA PARA EL DESARROLLO INTEGRAL DE LA FAMILIA						
		VENUSTIANO CARRANZA	MOCTEZUMA 1A SECCION	PERSONA	8	18,976.20
		VENUSTIANO CARRANZA	MOCTEZUMA 1A. SECCION	PERSONA	1	2,372.03
		VENUSTIANO CARRANZA	MOCTEZUMA 1RA SECC.	PERSONA	1	2,372.03
		VENUSTIANO CARRANZA	MOCTEZUMA 2 SECC	PERSONA	1	2,372.03
		VENUSTIANO CARRANZA	MOCTEZUMA 2 SECCION	PERSONA	2	4,744.05
		VENUSTIANO CARRANZA	MOCTEZUMA 2A SECC	PERSONA	2	4,744.05
		VENUSTIANO CARRANZA	MOCTEZUMA 2A SECCION	PERSONA	30	71,160.76
		VENUSTIANO CARRANZA	MOCTEZUMA 2A. SECCION	PERSONA	1	2,372.03
		VENUSTIANO CARRANZA	MOCTEZUMA 2DA SECC	PERSONA	1	2,372.03
		VENUSTIANO CARRANZA	MOCTEZUMA 2DA SECCION	PERSONA	4	9,488.10
		VENUSTIANO CARRANZA	MOCTEZUMA 2DA. SECC.	PERSONA	1	2,372.03
		VENUSTIANO CARRANZA	MOCTEZUMA 2DA. SECCION	PERSONA	2	4,744.05
		VENUSTIANO CARRANZA	MOCTEZUMA 2SECCION	PERSONA	1	2,372.03
		VENUSTIANO CARRANZA	MOCTEZUMA PRIMERA SECCION	PERSONA	1	2,372.03
		VENUSTIANO CARRANZA	MOCTEZUMA SEGUNDA SECC	PERSONA	1	2,372.03
		VENUSTIANO CARRANZA	MOCTEZUMA SEGUNDA SECCION	PERSONA	1	2,372.03
		VENUSTIANO CARRANZA	MODULO DE VIGILANCIA	PERSONA	1	2,372.03
		VENUSTIANO CARRANZA	MORELOS	PERSONA	43	101,997.09
		VENUSTIANO CARRANZA	MORELOS VMC	PERSONA	2	4,744.05
		VENUSTIANO CARRANZA	NICOLAS BRAVO VMC	PERSONA	1	2,372.03
		VENUSTIANO CARRANZA	OBREGON	PERSONA	2	4,744.05
		VENUSTIANO CARRANZA	PBLO MAGDALENA MIXHUCA	PERSONA	1	2,372.03
		VENUSTIANO CARRANZA	PE#ON DE LOS BAÑOS	PERSONA	1	2,372.03
		VENUSTIANO CARRANZA	PE&ON DE LOS BA&OS	PERSONA	1	2,372.03
		VENUSTIANO CARRANZA	PENITENCIARIA	PERSONA	4	9,488.10
		VENUSTIANO CARRANZA	PENON DE LOS BANOS	PERSONA	1	2,372.03
		VENUSTIANO CARRANZA	PENSADOR MEXICANO	PERSONA	10	23,720.25
		VENUSTIANO CARRANZA	PENSANDOR MEXICANO	PERSONA	1	2,372.03
		VENUSTIANO CARRANZA	PEÑON DDE LOS BAÑOS	PERSONA	1	2,372.03
		VENUSTIANO CARRANZA	PEÑON DE LOS BAÑOS	PERSONA	17	40,324.43
		VENUSTIANO CARRANZA	POPULAR EL RASTRO	PERSONA	1	2,372.03
		VENUSTIANO CARRANZA	POPULAR RASTRO	PERSONA	5	11,860.13
		VENUSTIANO CARRANZA	PREDIO	PERSONA	1	2,372.03
		VENUSTIANO CARRANZA	PRIMERO DE MAYO	PERSONA	1	2,372.03
		VENUSTIANO CARRANZA	PROGRESISTA	PERSONA	1	2,372.03
		VENUSTIANO CARRANZA	PUEBLA	PERSONA	11	26,092.28
		VENUSTIANO CARRANZA	PUEBLO DE LA MAGDALENA MIXIUHCA	PERSONA	2	4,744.05
		VENUSTIANO CARRANZA	PUEBLO MAGDALENA MIXIHUCA	PERSONA	1	2,372.03
		VENUSTIANO CARRANZA	REVOLUCION	PERSONA	8	18,976.20
		VENUSTIANO CARRANZA	ROMERO RUBIO	PERSONA	18	42,696.46
		VENUSTIANO CARRANZA	SEVILLA	PERSONA	4	9,488.10
		VENUSTIANO CARRANZA	SIMON BOLIVAR	PERSONA	5	11,860.13
		VENUSTIANO CARRANZA	UNIDAD CANDELARIA DE LOS PATOS	PERSONA	1	2,372.03
		VENUSTIANO CARRANZA	UNIDAD FRANCISCO ESPEJEL	PERSONA	1	2,372.03

III.5 PROGRAMAS QUE OTORGAN SUBSIDIOS Y APOYOS A LA POBLACIÓN

DENOMINACIÓN DEL PROGRAMA [1]	FECHA DE PUBLICACIÓN DE REGLAS DE OPERACIÓN	DELEGACIÓN	COLONIA	BENEFICIARIO		PRESUPUESTO EJERCIDO (Pesos con dos decimales)
				TIPO	TOTAL	
SISTEMA PARA EL DESARROLLO INTEGRAL DE LA FAMILIA						
		VENUSTIANO CARRANZA	UNIDAD ISSSTE JARDIN BALBUENA	PERSONA	1	2,372.03
		VENUSTIANO CARRANZA	UNIDAD MORELOS	PERSONA	1	2,372.03
		VENUSTIANO CARRANZA	VALENTIN GOMEZ FARIAS	PERSONA	8	18,976.20
		VENUSTIANO CARRANZA	VALLE GOMEZ	PERSONA	12	28,464.31
		VENUSTIANO CARRANZA	VALLEGOMEZ	PERSONA	1	2,372.03
		VENUSTIANO CARRANZA	VALNTIN GOMEZ FARIASVM	PERSONA	1	2,372.03
		VENUSTIANO CARRANZA	VEINTE DE NOVIEMBRE	PERSONA	6	14,232.15
		VENUSTIANO CARRANZA	ZONA CENTRO	PERSONA	12	28,464.31
		XOCHIMILCO	3A SECCION LOS CERRILLOS	PERSONA	1	2,372.03
		XOCHIMILCO	3ERA SECCION DE CERRILLOS	PERSONA	1	2,372.03
		XOCHIMILCO	AGUEJHOTES	PERSONA	1	2,372.03
		XOCHIMILCO	AMALACACHICO	PERSONA	1	2,372.03
		XOCHIMILCO	AMPL NATIVITAS LA JOYA	PERSONA	2	4,744.05
		XOCHIMILCO	AMPLACION NATIVITAS LA JOYA	PERSONA	1	2,372.03
		XOCHIMILCO	AMPLACIòN NATIVITAS LA JOYA	PERSONA	1	2,372.03
		XOCHIMILCO	AMPLEACION TEPEPAN	PERSONA	1	2,372.03
		XOCHIMILCO	AMPLIACION CALTONGO RECODO	PERSONA	1	2,372.03
		XOCHIMILCO	AMPLIACION LA NORIA	PERSONA	1	2,372.03
		XOCHIMILCO	AMPLIACION NATIVITAS	PERSONA	4	9,488.10
		XOCHIMILCO	AMPLIACION NATIVITAS LA JOYA	PERSONA	4	9,488.10
		XOCHIMILCO	AMPLIACION SAN MARCOS	PERSONA	3	7,116.08
		XOCHIMILCO	AMPLIACION SAN MARCOS NORTE	PERSONA	9	21,348.23
		XOCHIMILCO	AMPLIACION TEPEPAN	PERSONA	4	9,488.10
		XOCHIMILCO	BARRIO 18	PERSONA	4	9,488.10
		XOCHIMILCO	BARRIO BELEN	PERSONA	1	2,372.03
		XOCHIMILCO	BARRIO CALYEQUITA	PERSONA	3	7,116.08
		XOCHIMILCO	BARRIO LA ASUNCION	PERSONA	2	4,744.05
		XOCHIMILCO	BARRIO LA GUADALUPITA	PERSONA	2	4,744.05
		XOCHIMILCO	BARRIO LA PLANTA	PERSONA	1	2,372.03
		XOCHIMILCO	BARRIO LAS CRUCES	PERSONA	1	2,372.03
		XOCHIMILCO	BARRIO SAN CRISTOBAL	PERSONA	2	4,744.05
		XOCHIMILCO	BARRIO SAN DIEGO	PERSONA	3	7,116.08
		XOCHIMILCO	BARRIO SAN LORENZO	PERSONA	6	14,232.15
		XOCHIMILCO	BARRIO XALTOCAN	PERSONA	4	9,488.10
		XOCHIMILCO	BOSQUE RESIDENCIAL DEL SUR	PERSONA	1	2,372.03
		XOCHIMILCO	CALTONGO	PERSONA	6	14,232.15
		XOCHIMILCO	CDMX	PERSONA	1	2,372.03
		XOCHIMILCO	CERRILLOS 2A SECCION	PERSONA	1	2,372.03
		XOCHIMILCO	CERRILLOS 3RA SECCION	PERSONA	1	2,372.03
		XOCHIMILCO	CERRILLOS PRIMERA SECCION	PERSONA	1	2,372.03

III.5 PROGRAMAS QUE OTORGAN SUBSIDIOS Y APOYOS A LA POBLACIÓN

DENOMINACIÓN DEL PROGRAMA [1]	FECHA DE PUBLICACIÓN DE REGLAS DE OPERACIÓN	DELEGACIÓN	COLONIA	BENEFICIARIO		PRESUPUESTO EJERCIDO (Pesos con dos decimales)
				TIPO	TOTAL	
SISTEMA PARA EL DESARROLLO INTEGRAL DE LA FAMILIA						
		XOCHIMILCO	CERRILLOS SEGUNDA SECCION	PERSONA	10	23,720.25
		XOCHIMILCO	CERRILLOS TERCERA SECCION	PERSONA	4	9,488.10
		XOCHIMILCO	COL. SAN SEBASTIAN	PERSONA	1	2,372.03
		XOCHIMILCO	COMUNIDADI	PERSONA	1	2,372.03
		XOCHIMILCO	CRISTO REY	PERSONA	2	4,744.05
		XOCHIMILCO	CULHUACAN CTM SECCION IV	PERSONA	1	2,372.03
		XOCHIMILCO	DEL CARMEN	PERSONA	8	18,976.20
		XOCHIMILCO	EJIDOS SANTA CRUZ XOCHITEPEC	PERSONA	1	2,372.03
		XOCHIMILCO	EL CAPULIN	PERSONA	1	2,372.03
		XOCHIMILCO	EL CARMEN	PERSONA	2	4,744.05
		XOCHIMILCO	EL MIRADOR	PERSONA	3	7,116.08
		XOCHIMILCO	EL MIRADOR TULYEHUALCO	PERSONA	1	2,372.03
		XOCHIMILCO	GUADALUPITA TULYEHUALCO	PERSONA	1	2,372.03
		XOCHIMILCO	HUICHAPAN	PERSONA	1	2,372.03
		XOCHIMILCO	JARDINES DE HUACAHUASCO	PERSONA	1	2,372.03
		XOCHIMILCO	JARDINES DE SUR	PERSONA	1	2,372.03
		XOCHIMILCO	JARDINES DEL SUR	PERSONA	1	2,372.03
		XOCHIMILCO	JAZMIN	PERSONA	1	2,372.03
		XOCHIMILCO	JAZMIN NATIVITAS	PERSONA	1	2,372.03
		XOCHIMILCO	LA ASUNCION	PERSONA	1	2,372.03
		XOCHIMILCO	LA CAÑADA	PERSONA	2	4,744.05
		XOCHIMILCO	LA CEBADA	PERSONA	4	9,488.10
		XOCHIMILCO	LA CEBADA SN LORENZO	PERSONA	1	2,372.03
		XOCHIMILCO	LA CONCEPCION TLACOAPA	PERSONA	1	2,372.03
		XOCHIMILCO	LA CONCHA	PERSONA	1	2,372.03
		XOCHIMILCO	LA GUADALUPANA	PERSONA	1	2,372.03
		XOCHIMILCO	LA GUADALUPITA	PERSONA	2	4,744.05
		XOCHIMILCO	LA HERRADURA	PERSONA	1	2,372.03
		XOCHIMILCO	LA JOYA	PERSONA	1	2,372.03
		XOCHIMILCO	LA JOYA DE VARGAS	PERSONA	1	2,372.03
		XOCHIMILCO	LA LUPITA	PERSONA	1	2,372.03
		XOCHIMILCO	LA NORIA	PERSONA	2	4,744.05
		XOCHIMILCO	LA PEÑITA	PERSONA	1	2,372.03
		XOCHIMILCO	LAS CRUCES	PERSONA	3	7,116.08
		XOCHIMILCO	LAS PERITAS	PERSONA	3	7,116.08
		XOCHIMILCO	LOMAS DE SANTIAGO	PERSONA	1	2,372.03
		XOCHIMILCO	LOMAS DE TONALCO	PERSONA	4	9,488.10
		XOCHIMILCO	LOMAS DE TONALCO PUEBLO DE SAN LORENZO ATEMOAYA	PERSONA	1	2,372.03
		XOCHIMILCO	LOS CERRILLOS 2DA. SECCION	PERSONA	1	2,372.03
		XOCHIMILCO	LOS CERRILLOS 3RA SECCION	PERSONA	1	2,372.03
		XOCHIMILCO	LOS REYES	PERSONA	1	2,372.03

III.5 PROGRAMAS QUE OTORGAN SUBSIDIOS Y APOYOS A LA POBLACIÓN

DENOMINACIÓN DEL PROGRAMA [1/]	FECHA DE PUBLICACIÓN DE REGLAS DE OPERACIÓN	DELEGACIÓN	COLONIA	BENEFICIARIO		PRESUPUESTO EJERCIDO (Pesos con dos decimales)
				TIPO	TOTAL	
SISTEMA PARA EL DESARROLLO INTEGRAL DE LA FAMILIA						
		XOCHIMILCO	MIRADOR1 SANLUCAS XOCHIMANCA	PERSONA	1	2,372.03
		XOCHIMILCO	MISIONES DE LA NORIA	PERSONA	1	2,372.03
		XOCHIMILCO	MORELOS	PERSONA	1	2,372.03
		XOCHIMILCO	NATIVITAS	PERSONA	9	21,348.23
		XOCHIMILCO	NATIVITAS LA JOYA	PERSONA	1	2,372.03
		XOCHIMILCO	NIÑOS HEROES	PERSONA	1	2,372.03
		XOCHIMILCO	NUEVA TOTOTITLA	PERSONA	1	2,372.03
		XOCHIMILCO	OLIVO	PERSONA	1	2,372.03
		XOCHIMILCO	PARAJE TEPIPILLI	PERSONA	1	2,372.03
		XOCHIMILCO	PARAJE TLACHIULTEPEC	PERSONA	1	2,372.03
		XOCHIMILCO	PASEOS DEL SUR	PERSONA	1	2,372.03
		XOCHIMILCO	PBLO SANTIAGO TEPACATLALPAN	PERSONA	1	2,372.03
		XOCHIMILCO	PEDREGAL DE SAN FRANCISCO	PERSONA	1	2,372.03
		XOCHIMILCO	PEDREGAL DE SN FCO.	PERSONA	1	2,372.03
		XOCHIMILCO	PROLONGACION BENITO JUARES	PERSONA	1	2,372.03
		XOCHIMILCO	PUEBLO	PERSONA	1	2,372.03
		XOCHIMILCO	PUEBLO SAN LUCAS XOCHIMANCA	PERSONA	1	2,372.03
		XOCHIMILCO	PUEBLO SANTA CRUZ ACALPIXCA	PERSONA	1	2,372.03
		XOCHIMILCO	PUEBLO SANTA MARIA NATIVITAS	PERSONA	2	4,744.05
		XOCHIMILCO	RANCHO TEJOMULCO	PERSONA	1	2,372.03
		XOCHIMILCO	REF LABORAL	PERSONA	1	2,372.03
		XOCHIMILCO	RINCONADA SANTA CRUZ ACAL	PERSONA	1	2,372.03
		XOCHIMILCO	SAN ANDRES AHUAYUCAN	PERSONA	8	18,976.20
		XOCHIMILCO	SAN CRISTOBAL	PERSONA	1	2,372.03
		XOCHIMILCO	SAN DIEGO	PERSONA	2	4,744.05
		XOCHIMILCO	SAN ESTEBAN	PERSONA	1	2,372.03
		XOCHIMILCO	SAN FCO TLANEPANTLA	PERSONA	1	2,372.03
		XOCHIMILCO	SAN FELIPE	PERSONA	5	11,860.13
		XOCHIMILCO	SAN FRANCISCO CHIQUIMOLA	PERSONA	8	18,976.20
		XOCHIMILCO	SAN FRANCISCO TLALNEPANTLA	PERSONA	9	21,348.23
		XOCHIMILCO	SAN GREGORIO	PERSONA	1	2,372.03
		XOCHIMILCO	SAN GREGORIO ATLAPULCO	PERSONA	14	33,208.36
		XOCHIMILCO	SAN ISIDRO	PERSONA	2	4,744.05
		XOCHIMILCO	SAN JERONIMO	PERSONA	3	7,116.08
		XOCHIMILCO	SAN JOSE DE LAS PERITAS	PERSONA	1	2,372.03
		XOCHIMILCO	SAN JOSE OBRERO	PERSONA	3	7,116.08
		XOCHIMILCO	SAN JOSE ZACATEPEC	PERSONA	2	4,744.05
		XOCHIMILCO	SAN JUAN	PERSONA	1	2,372.03
		XOCHIMILCO	SAN JUAN MINAS	PERSONA	1	2,372.03

III.5 PROGRAMAS QUE OTORGAN SUBSIDIOS Y APOYOS A LA POBLACIÓN

DENOMINACIÓN DEL PROGRAMA [1]	FECHA DE PUBLICACIÓN DE REGLAS DE OPERACIÓN	DELEGACIÓN	COLONIA	BENEFICIARIO		PRESUPUESTO EJERCIDO (Pesos con dos decimales)
				TIPO	TOTAL	
SISTEMA PARA EL DESARROLLO INTEGRAL DE LA FAMILIA						
		XOCHIMILCO	SAN JUAN MOYOTEPEC	PERSONA	2	4,744.05
		XOCHIMILCO	SAN JUAN TEPEPAN	PERSONA	1	2,372.03
		XOCHIMILCO	SAN JUAN TLAMANCINGO	PERSONA	2	4,744.05
		XOCHIMILCO	SAN LORENZO	PERSONA	4	9,488.10
		XOCHIMILCO	SAN LORENZO ATEMOAYA	PERSONA	4	9,488.10
		XOCHIMILCO	SAN LORENZO LA CEBADA	PERSONA	38	90,136.97
		XOCHIMILCO	SAN LORENZO LA SEBADA	PERSONA	1	2,372.03
		XOCHIMILCO	SAN LUCAS	PERSONA	1	2,372.03
		XOCHIMILCO	SAN LUCAS ORIENTE	PERSONA	4	9,488.10
		XOCHIMILCO	SAN LUCAS XOCHIMANCA	PERSONA	22	52,184.56
		XOCHIMILCO	SAN LUIS TLAXIALTEMALCO	PERSONA	7	16,604.18
		XOCHIMILCO	SAN MARCOS	PERSONA	8	18,976.20
		XOCHIMILCO	SAN MARCOS NORTE	PERSONA	2	4,744.05
		XOCHIMILCO	SAN MATEO XALPA	PERSONA	18	42,696.46
		XOCHIMILCO	SAN MATEO XALPAN	PERSONA	1	2,372.03
		XOCHIMILCO	SAN PEDRO	PERSONA	1	2,372.03
		XOCHIMILCO	SAN SEBASTIAN	PERSONA	3	7,116.08
		XOCHIMILCO	SAN SEBASTIAN , SAN GREGORIO ATLAPULCO	PERSONA	1	2,372.03
		XOCHIMILCO	SANTA CECILIA TEPETLAPA	PERSONA	17	40,324.43
		XOCHIMILCO	SANTA CECILIA TEPLAPA	PERSONA	1	2,372.03
		XOCHIMILCO	SANTA CRUZ	PERSONA	1	2,372.03
		XOCHIMILCO	SANTA CRUZ ACALPIXCA	PERSONA	21	49,812.53
		XOCHIMILCO	SANTA CRUZ XOCHITEPEC	PERSONA	16	37,952.41
		XOCHIMILCO	SANTA INES	PERSONA	1	2,372.03
		XOCHIMILCO	SANTA MARIA NATI. XOCHIMILCO	PERSONA	1	2,372.03
		XOCHIMILCO	SANTA MARIA NATIVITAS	PERSONA	20	47,440.51
		XOCHIMILCO	SANTA MARIA TEPEPAN	PERSONA	4	9,488.10
		XOCHIMILCO	SANTIAGO	PERSONA	1	2,372.03
		XOCHIMILCO	SANTIAGO TECALTLAPAN	PERSONA	1	2,372.03
		XOCHIMILCO	SANTIAGO TEPALCATLALPAN	PERSONA	19	45,068.48
		XOCHIMILCO	SANTIAGUITO	PERSONA	2	4,744.05
		XOCHIMILCO	SEGUNDA SECCION CERRILLOS	PERSONA	1	2,372.03
		XOCHIMILCO	SEGUNDA SECCION DE LOS CERILLOS	PERSONA	1	2,372.03
		XOCHIMILCO	SN LUIS TLAXIALTEMALCO	PERSONA	1	2,372.03
		XOCHIMILCO	TABLAS DE SAN LORENZO	PERSONA	3	7,116.08
		XOCHIMILCO	TECALIPAC	PERSONA	1	2,372.03
		XOCHIMILCO	TECOLOXTITLA PARAJE	PERSONA	1	2,372.03
		XOCHIMILCO	TECONCAYUCO	PERSONA	1	2,372.03
		XOCHIMILCO	TEPEPAN	PERSONA	4	9,488.10
		XOCHIMILCO	TEPEXOMULCO EL BAJO	PERSONA	1	2,372.03
		XOCHIMILCO	TIERRA NUEVA	PERSONA	2	4,744.05
		XOCHIMILCO	TIZICLIPA	PERSONA	1	2,372.03
		XOCHIMILCO	TLAXOPAN	PERSONA	1	2,372.03
		XOCHIMILCO	TOTOTITLA	PERSONA	1	2,372.03

III.5 PROGRAMAS QUE OTORGAN SUBSIDIOS Y APOYOS A LA POBLACIÓN

DENOMINACIÓN DEL PROGRAMA 1/	FECHA DE PUBLICACIÓN DE REGLAS DE OPERACIÓN	DELEGACIÓN	COLONIA	BENEFICIARIO		PRESUPUESTO EJERCIDO (Pesos con dos decimales)
				TIPO	TOTAL	
SISTEMA PARA EL DESARROLLO INTEGRAL DE LA FAMILIA						
		XOCHIMILCO	TULYEHUALCO	PERSONA	2	4,744.05
		XOCHIMILCO	VILLA SAN ISIDRO	PERSONA	3	7,116.08
		XOCHIMILCO	XALTOCAN	PERSONA	3	7,116.08
		XOCHIMILCO	XICALHUACAN	PERSONA	2	4,744.05
TOTAL					**12,451**	**11,749,997.00**
TOTAL URG					**1,318,409**	**274,347,487.80**

1/ Se refiere a programas que cuentan con reglas de operación publicadas en la Gaceta Oficial del Distrito Federal.
NOTA: Cabe aclarar que la Actividad Insitucional es promediable, y el presente padrón presenta el total de beneficiarios a los que les otorgo el Apoyo Económico.

III.5 PROGRAMAS QUE OTORGAN SUBSIDIOS Y APOYOS A LA POBLACIÓN

DENOMINACIÓN DEL PROGRAMA [1/]	FECHA DE PUBLICACIÓN DE REGLAS DE OPERACIÓN	DELEGACIÓN	COLONIA	BENEFICIARIO		PRESUPUESTO EJERCIDO (Pesos con dos decimales)
				TIPO	TOTAL	
INSTITUTO DE LA JUVENTUD						
JÓVENES EN DESARROLLO	31 DE ENERO DE 2017			PERSONA	8,400	3,495,250.00
		ÁLVARO OBREGÓN	1A SECCIÓN CAÑADA	1	348	
			1A VICTORIA	8		
			2A SECCIÓN CAÑADA	1		
			2O REACOMODO TLACUITLAPA	1		
			8 DE AGOSTO	1		
			ACUEDUCTO	1		
			ALFONSO XIII	2		
			AMPLIACIÓN EL CAPULÍN	2		
			AMPLIACIÓN JALALPA	4		
			AMPLIACIÓN LAS ÁGUILAS	7		
			AMPLIACIÓN PILOTO ADOLFO LÓ	1		
			AMPLIACIÓN TLACUITLAPA	1		
			ARCOS CENTENARIO	1		
			ARTURO MARTÍNEZ	2		
			ARVIDE	2		
			AVE REAL	1		
			AXOTLA	1		
			BARRIO NORTE	22		
			BEJERO DEL PUEBLO SANTA FE	1		
			BELÉN	1		
			BELLAVISTA	12		
			BONANZA	1		
			BOSQUE	1		
			CAMPO DE TIRO LOS GAMITOS	1		
			CAROLA	1		
			CEHUAYA	2		
			COLINA DEL SUR	1		

III.5 PROGRAMAS QUE OTORGAN SUBSIDIOS Y APOYOS A LA POBLACIÓN

DENOMINACIÓN DEL PROGRAMA [1/]	FECHA DE PUBLICACIÓN DE REGLAS DE OPERACIÓN	DELEGACIÓN	COLONIA	BENEFICIARIO		PRESUPUESTO EJERCIDO (Pesos con dos decimales)
				TIPO	TOTAL	
INSTITUTO DE LA JUVENTUD						
			CORPUS CHRISTY	2		
			COVE	5		
			CRISTO REY	8		
			DESARROLLO URBANO	1		
			EL CAPULÍN	3		
			EL POCITO	1		
			EX-HACIENDA DE TARANGO	1		
			FRANCISCO VILLA	1		
			GARCIMARRERO	2		
			GOLONDRINAS	4		
			GOLONDRINAS 1A SECCIÓN	1		
			HOGAR Y REDENCIÓN	1		
			HUEYTLALE	2		
			ISIDRO FABELA	1		
			JALALPA EL GRANDE	2		
			JALALPA TEPITO	8		
			JALALPA TEPITO 2A AMPLIACIÓN	1		
			JOSÉ MARIA PINO SUÁREZ	34		
			LA ANGOSTURA	1		
			LA CASCADA	4		
			LA CONCHITA	3		
			LA MARTINICA	1		
			LA MEXICANA	4		
			LA MEXICANA 2A AMPLIACIÓN	2		
			LA MILAGROSA	3		
			LAS ÁGUILAS	3		
			LAS ÁGUILAS 2O PARQUE	2		
			LAS ÁGUILAS 3ER PARQUE	1		
			LIBERACIÓN PROLETARIA	1		
			LIBERALES DE 1857	2		
			LOMAS DE BECERRA	7		
			LOMAS DE CAPULA	3		
			LOMAS DE CHAMONTOYA	1		
			LOMAS DE LA ERA	1		
			LOMAS DE PLATEROS	2		
			LOMAS DE PLATEROS UNIDAD HA	5		
			LOMAS DE PUERTA GRANDE	1		
			LOMAS DE SAN ÁNGEL INN	1		
			LOMAS DE SANTO DOMINGO	2		

III.5 PROGRAMAS QUE OTORGAN SUBSIDIOS Y APOYOS A LA POBLACIÓN

DENOMINACIÓN DEL PROGRAMA [1/]	FECHA DE PUBLICACIÓN DE REGLAS DE OPERACIÓN	DELEGACIÓN	COLONIA	BENEFICIARIO		PRESUPUESTO EJERCIDO (Pesos con dos decimales)
				TIPO	TOTAL	
INSTITUTO DE LA JUVENTUD						
			LOMAS DE TARANGO	2		
			MARIA G. DE GARCÍA RUIZ	2		
			MERCED GÓMEZ	3		
			MIGUEL GAONA ARMENTA	1		
			MINAS CRISTO REY	4		
			MOLINO DE ROSAS	5		
			MOLINO DE SANTO DOMINGO	4		
			OLIVAR DE LOS PADRES	1		
			OLIVAR DEL CONDE	13		
			OLIVAR DEL CONDE 1A SECCIÓN	8		
			OLIVAR DEL CONDE 2A SECCIÓN	6		
			PALMAS	3		
			PALMAS AXOTITLA	1		
			PARAÍSO	1		
			PILOTO ADOLFO LÓPEZ MATEOS	4		
			PONCIANO ARRIAGA	3		
			PRESIDENTES	6		
			PROFESOR J. ARTURO LÓPEZ MA	1		
			PUENTE COLORADO	3		
			PUERTA GRANDE	1		
			REACOMODO EL CUERNITO	4		
			REACOMODO PINO SUÁREZ	1		
			REACOMODO VALENTÍN GÓMEZ	4		
			REAL DEL MONTE	3		
			SAN BARTOLO AMEYALCO	10		
			SAN CLEMENTE NORTE	2		
			SAN CLEMENTE SUR	3		
			SAN PEDRO DE LOS PINOS	2		
			SANTA FE	4		
			SANTA LUCÍA	2		
			SANTA MARÍA NONOALCO	6		
			SANTA ROSA XOCHIAC	2		
			TEPEACA	5		
			TETELPAN	6		
			TLACOYAQUE	2		
			TLACUITLAPA	2		
			TOLTECA	2		
			TORRES DE POTRERO	6		
			VILLA PROGRESISTA	2		

III.5 PROGRAMAS QUE OTORGAN SUBSIDIOS Y APOYOS A LA POBLACIÓN

DENOMINACIÓN DEL PROGRAMA 1/	FECHA DE PUBLICACIÓN DE REGLAS DE OPERACIÓN	DELEGACIÓN	COLONIA	BENEFICIARIO		PRESUPUESTO EJERCIDO (Pesos con dos decimales)
				TIPO	TOTAL	
INSTITUTO DE LA JUVENTUD						
		AZCAPOTZALCO	AZCAPOTZALCO	2	333	
			ABDÍAS GARCÍA SOTO	2		
			AGUILERA	7		
			ALDANA	1		
			AMPLIACIÓN PETROLERA	1		
			AMPLIACIÓN SAN PEDRO XALPA	13		
			ÁNGEL ZIMBRÓN	7		
			ARENAL	4		
			CLAVERÍA	8		
			COLTONGO	4		
			CROC 6 OLIMPIA	2		
			CUITLAHUAC SECTORES I Y II	1		
			DEL GAS	3		
			EL ROSARIO	5		
			EUZKADI	3		
			EX-EJIDO DE SANTA ÚRSULA CO	3		
			FERRERÍA	1		
			FRANCISCO VILLA	1		
			IGNACIO ALLENDE	1		
			JOSÉ MARÍA CASTORENA	2		
			LA PRECIOSA	5		
			LAS TRANCAS	3		
			LOS REYES	2		
			MANUEL RIVERA ANAYA CROC 1	1		
			NUEVA ESPAÑA	1		
			NUEVA SANTA MARÍA	5		
			OBRERO POPULAR	5		
			PASTEROS	8		
			PATRIMONIO FAMILIAR	1		
			PETROLERA	3		
			PLENITUD	8		
			PORVENIR	3		
			PRADOS DEL ROSARIO	1		
			PRESIDENTE MADERO	9		
			PRO-HOGAR	8		
			PROVIDENCIA	5		
			REYNOSA TAMAULIPAS	5		
			SAN ÁLVARO	20		
			SAN ANDRÉS	5		

III.5 PROGRAMAS QUE OTORGAN SUBSIDIOS Y APOYOS A LA POBLACIÓN

DENOMINACIÓN DEL PROGRAMA [1/]	FECHA DE PUBLICACIÓN DE REGLAS DE OPERACIÓN	DELEGACIÓN	COLONIA	BENEFICIARIO		PRESUPUESTO EJERCIDO (Pesos con dos decimales)
				TIPO	TOTAL	
INSTITUTO DE LA JUVENTUD						
			SAN ANTONIO	1		
			SAN FRANCISCO XOCOTITLA	1		
			SAN JUAN TLIHUACA	10		
			SAN MARTÍN XOCHINAHUAC	10		
			SAN MATEO	2		
			SAN MIGUEL AMANTLA	13		
			SAN PABLO XALPA	1		
			SAN PEDRO XALPA	9		
			SAN RAFAEL	4		
			SANTA APOLONIA	13		
			SANTA BÁRBARA	9		
			SANTA CATARINA	13		
			SANTA CRUZ ACAYUCAN	5		
			SANTA INÉS	2		
			SANTA LUCÍA	1		
			SANTIAGO AHUIZOTLA	11		
			SANTO DOMINGO	4		
			SANTO TOMÁS	4		
			SECTOR NAVAL	3		
			TEZOZOMOC	11		
			TIERRA NUEVA	3		
			TLATILCO	9		
			TRABAJADORES DE HIERRO	3		
			U H EL ROSARIO SECTOR I	10		
			U H EL ROSARIO SECTOR II	2		
			UN HOGAR PARA CADA TRABAJA	2		
			UNIDAD CUITLAHUAC	3		
			VICTORIA DE LAS DEMOCRACIAS	4		
			VILLAS DE AZCAPOTZALCO	1		
		BENITO JUÁREZ	8 DE AGOSTO	3	218	
			ACACIAS	1		
			ÁLAMOS	18		
			AMÉRICAS UNIDAS	4		
			ATENOR SALAS	2		
			DEL CARMEN	2		
			DEL VALLE CENTRO	14		
			DEL VALLE NORTE	2		
			DEL VALLE SUR	1		
			INDEPENDENCIA	12		

III.5 PROGRAMAS QUE OTORGAN SUBSIDIOS Y APOYOS A LA POBLACIÓN

DENOMINACIÓN DEL PROGRAMA [1/]	FECHA DE PUBLICACIÓN DE REGLAS DE OPERACIÓN	DELEGACIÓN	COLONIA	BENEFICIARIO		PRESUPUESTO EJERCIDO (Pesos con dos decimales)
				TIPO	TOTAL	
INSTITUTO DE LA JUVENTUD						
			INSURGENTES MIXCOAC	1		
			IZTACCIHUATL	3		
			LETRÁN VALLE	6		
			MIRAVALLE	1		
			MIXCOAC	6		
			MODERNA	10		
			NÁPOLES	3		
			NARVARTE ORIENTE	10		
			NARVARTE PONIENTE	22		
			NATIVITAS	17		
			NIÑOS HÉROES	12		
			PIEDAD NARVARTE	2		
			PORTALES NORTE	3		
			PORTALES ORIENTE	3		
			PORTALES SUR	20		
			POSTAL	3		
			SAN JOSÉ INSURGENTES	1		
			SAN JUAN	1		
			SAN PEDRO DE LOS PINOS	2		
			SAN SIMÓN TICUMAC	18		
			SANTA CRUZ ATOYAC	7		
			SANTA MARÍA NONOALCO	3		
			VÉRTIZ NARVARTE	1		
			VILLA DE CORTES	3		
			ZACAHUITZCO	1		
		COYOACÁN	ADOLFO RUIZ CORTÍNES	8	493	
			AJUSCO	92		
			ALIANZA POPULAR REVOLUCION	2		
			ATLÁNTIDA	1		
			AVANTE	1		
			BARRIO SAN LUCAS	1		
			BARRIO SANTA CATARINA	22		
			CAFETALES	1		
			CAMPESTRE CHURUBUSCO	1		
			CARMEN SERDÁN	5		
			CIUDAD JARDÍN	2		
			COPILCO UNIVERSIDAD	1		
			CULHUACÁN CTM CROC	1		
			CULHUACÁN CTM SECCIÓN II	1		

III.5 PROGRAMAS QUE OTORGAN SUBSIDIOS Y APOYOS A LA POBLACIÓN

DENOMINACIÓN DEL PROGRAMA [1/]	FECHA DE PUBLICACIÓN DE REGLAS DE OPERACIÓN	DELEGACIÓN	COLONIA	BENEFICIARIO		PRESUPUESTO EJERCIDO (Pesos con dos decimales)
				TIPO	TOTAL	
INSTITUTO DE LA JUVENTUD						
			CULHUACÁN CTM SECCIÓN III	2		
			CULHUACÁN CTM SECCIÓN IX-A	2		
			CULHUACÁN CTM SECCIÓN IX-B	1		
			CULHUACÁN CTM SECCIÓN PILOT	4		
			CULHUACÁN CTM SECCIÓN V	3		
			CULHUACÁN CTM SECCIÓN VI	16		
			CULHUACÁN CTM SECCIÓN VII	3		
			CULHUACÁN CTM SECCIÓN VIII	3		
			CULHUACÁN CTM SECCIÓN X	15		
			CULHUACÁN CTM SECCIÓN X-A	1		
			DEL CARMEN	7		
			EDUCACIÓN	2		
			EL CENTINELA	3		
			EL HUESO INFONAVIT	1		
			EL RELOJ	2		
			EL ROSEDAL	3		
			EMILIANO ZAPATA	1		
			EMILIANO ZAPATA FRACCIONAM	4		
			ESPARTACO	2		
			EX-EJIDO DE SAN FRANCISCO CU	4		
			HUAYAMILPAS	1		
			LOS CEDROS	1		
			MONTE DE PIEDAD	1		
			PARQUE SAN ANDRÉS	1		
			PASEOS DE TAXQUEÑA	4		
			PEDREGAL DE CARRASCO	2		
			PEDREGAL DE LA ZORRA	3		
			PEDREGAL DE SANTA URSULA	23		
			PEDREGAL DE SANTO DOMINGO	138		
			PRADO CHURUBUSCO	4		
			PRESIDENTES EJIDALES 1A SECCI	1		
			PRESIDENTES EJIDALES 2A SECC	3		
			PUEBLO DE LOS REYES	10		
			PUEBLO DE SAN PABLO TEPETLA	2		
			PUEBLO DE SANTA ÚRSULA COA	34		
			PUEBLO LA CANDELARIA	4		
			ROMERO DE TERREROS	2		
			ROSEDAL	3		
			SAN DIEGO CHURUBUSCO	1		

III.5 PROGRAMAS QUE OTORGAN SUBSIDIOS Y APOYOS A LA POBLACIÓN

DENOMINACIÓN DEL PROGRAMA [1/]	FECHA DE PUBLICACIÓN DE REGLAS DE OPERACIÓN	DELEGACIÓN	COLONIA	BENEFICIARIO		PRESUPUESTO EJERCIDO (Pesos con dos decimales)
				TIPO	TOTAL	
INSTITUTO DE LA JUVENTUD						
			SAN FRANCISCO	1		
			SAN FRANCISCO CULHUACÁN BA	8		
			SAN FRANCISCO CULHUACÁN BA	12		
			SAN FRANCISCO CULHUACÁN BA	1		
			SAN FRANCISCO CULHUACÁN BA	4		
			SAN JERÓNIMO ACULCO	1		
			SAN MATEO	2		
			SANTA CECILIA	1		
			SANTA MARTHA DEL SUR QUETZ	3		
			UH CTM CULHUACÁN ZONA VIII A	2		
			VIEJO EJIDO DE SANTA ÚRSULA	1		
			VILLA PANAMERICANA	1		
		CUAJIMALPA DE MORELOS	AHUATENCO	3	48	
			AMPLIACIÓN EL YAQUI	1		
			CUAJIMALPA	8		
			GRANJAS NAVIDAD	3		
			HUIZACHITO	1		
			JESÚS DEL MONTE	5		
			LA PILA	1		
			LAS MAROMAS	1		
			LOMA DEL PADRE	1		
			LOMAS DE MEMETLA	2		
			LOMAS DE VISTA HERMOSA	1		
			LOMAS DEL CHAMIZAL	1		
			SAN JOSÉ DE LOS CEDROS	5		
			SAN LORENZO ACOPILCO	3		
			SAN MATEO TLALTENANGO	3		
			SAN PABLO CHIMALPA	4		
			XALPA	2		
			ZENTLAPATL	3		
		CUAUHTÉMOC	ALGARIN	1	1132	
			AMPLIACIÓN ASTURIAS	3		
			ASTURIAS	5		
			ATLAMPA	20		
			BARRIO EL CAPULÍN	7		
			BUENAVISTA	24		
			BUENOS AIRES	20		
			CENTRO (ÁREA 1)	9		
			CENTRO (ÁREA 2)	22		

III.5 PROGRAMAS QUE OTORGAN SUBSIDIOS Y APOYOS A LA POBLACIÓN

DENOMINACIÓN DEL PROGRAMA 1/	FECHA DE PUBLICACIÓN DE REGLAS DE OPERACIÓN	DELEGACIÓN	COLONIA	BENEFICIARIO		PRESUPUESTO EJERCIDO (Pesos con dos decimales)
				TIPO	TOTAL	
INSTITUTO DE LA JUVENTUD						
			CENTRO (ÁREA 3)	36		
			CENTRO (ÁREA 4)	2		
			CENTRO (ÁREA 5)	19		
			CENTRO (ÁREA 6)	16		
			CENTRO (ÁREA 7)	16		
			CENTRO (ÁREA 8)	30		
			CENTRO (ÁREA 9)	22		
			CONDESA	2		
			CUAUHTÉMOC	5		
			DOCTORES	96		
			ESPERANZA	11		
			EX-HIPÓDROMO DE PERALVILLO	37		
			FELIPE PESCADOR	2		
			GUERRERO	87		
			HIPÓDROMO	3		
			JUÁREZ	7		
			LIC. EMILIO PORTES GIL "PEMEX"	1		
			MAZA	5		
			MORELOS	79		
			NONOCALCO TLATELOLCO	52		
			OBRERA	132		
			PAULINO NAVARRO	9		
			PERALVILLO	97		
			PLAN TEPITO	2		
			PRIMAVERA	4		
			ROMA NORTE	26		
			ROMA SUR	4		
			SAN RAFAEL	37		
			SAN SIMÓN TOLNÁHUAC	16		
			SANTA MARÍA INSURGENTES	42		
			SANTA MARÍA LA RIBERA	72		
			TABACALERA	8		
			TRÁNSITO	16		
			VALLE GÓMEZ	18		
			VALLEJO	1		
			VISTA ALEGRE	9		
		GUSTAVO A. MADERO	BENITO JUÁREZ	3	1305	
			15 DE AGOSTO	14		
			25 DE JULIO	7		

III.5 PROGRAMAS QUE OTORGAN SUBSIDIOS Y APOYOS A LA POBLACIÓN

DENOMINACIÓN DEL PROGRAMA [1/]	FECHA DE PUBLICACIÓN DE REGLAS DE OPERACIÓN	DELEGACIÓN	COLONIA	BENEFICIARIO		PRESUPUESTO EJERCIDO (Pesos con dos decimales)
				TIPO	TOTAL	
INSTITUTO DE LA JUVENTUD						
			7 DE NOVIEMBRE	6		
			AHUEHUETES	1		
			AMPLIACIÓN CASAS ALEMÁN	10		
			AMPLIACIÓN EMILIANO ZAPATA	1		
			AMPLIACIÓN GABRIEL HERNÁNDI	11		
			AMPLIACIÓN GUADALUPE PROLE	2		
			AMPLIACIÓN MALACATES	2		
			AMPLIACIÓN PROGRESO NACION	6		
			AMPLIACIÓN PROVIDENCIA	14		
			AMPLIACIÓN SAN JUAN DE ARAG	1		
			ARAGÓN INGUARÁN	4		
			ARAGÓN LA VILLA	8		
			BARRIO CANDELARIA TICOMÁN	3		
			BELISARIO DOMÍNGUEZ	1		
			BONDOJITO	4		
			C.T.M. ARAGÓN	4		
			C.T.M. ATZACOALCO	8		
			C.T.M. EL RISCO	5		
			CAMPESTRE ARAGÓN	46		
			CAPULTITLAN	11		
			CASTILLO CHICO	4		
			CHALMA DE GUADALUPE	10		
			COMPOSITORES MEXICANOS	3		
			CONSTITUCIÓN DE LA REPÚBLICA	26		
			CUAUTEPEC BARRIO ALTO	5		
			CUAUTEPEC DE MADERO	6		
			CUCHILLA DEL TESORO	13		
			DEFENSORES DE LA REPÚBLICA	10		
			DEL BOSQUE	6		
			DEL OBRERO	8		
			DM NACIONAL	4		
			EL ARBOLILLO	1		
			EL ARBOLILLO CTM	2		
			EL ARBOLILLO II CROC	2		
			EL COYOL	1		
			EL MILAGRO	2		
			EL OLIVO	1		
			EMILIANO ZAPATA	2		
			ESTANZUELA	5		

III.5 PROGRAMAS QUE OTORGAN SUBSIDIOS Y APOYOS A LA POBLACIÓN

DENOMINACIÓN DEL PROGRAMA [1/]	FECHA DE PUBLICACIÓN DE REGLAS DE OPERACIÓN	DELEGACIÓN	COLONIA	BENEFICIARIO		PRESUPUESTO EJERCIDO (Pesos con dos decimales)
				TIPO	TOTAL	
INSTITUTO DE LA JUVENTUD						
			ESTRELLA	1		
			EX ESCUELA DE TIRO	13		
			FAJA DE ORO	5		
			FERNANDO CASAS ALEMÁN	13		
			FORESTAL	1		
			FORESTAL I	3		
			FOVISSSTE	1		
			GABRIEL HERNÁNDEZ	94		
			GERTRUDIS SÁNCHEZ 1A SECCIÓN	7		
			GERTRUDIS SÁNCHEZ 2A SECCIÓ	11		
			GERTRUDIS SÁNCHEZ 3A SECCIÓ	1		
			GRACIANO SÁNCHEZ	1		
			GRANJAS MODERNAS	5		
			GUADALUPE INSURGENTES	5		
			GUADALUPE PROLETARIA	25		
			GUADALUPE TEPEYAC	6		
			GUADALUPE TICOMÁN	8		
			GUADALUPE VICTORIA	6		
			HAYDE SOLÍS C	2		
			HÉROE DE NACOZARI	1		
			HÉROES DE CERRO PRIETO	16		
			INDUSTRIAL	7		
			JARDINES TLALPAN	1		
			JORGE NEGRETE	7		
			JOSÉ MARIA MORELOS Y PAVÓN	4		
			JOSÉ MARIA MORELOS Y PAVÓN	4		
			JUAN GONZÁLEZ ROMERO	10		
			LA CASILDA	2		
			LA CRUZ	4		
			LA ESMERALDA	2		
			LA ESMERALDA 1A SECCIÓN	2		
			LA JOYA	20		
			LA JOYITA	2		
			LA LAGUNA TICOMÁN	1		
			LA MALINCHE	18		
			LA PALMA (CUICUILCO PEDREGA	1		
			LA PASTORA	4		
			LA PRADERA	32		
			LA PRADERA 1A SECCIÓN	2		

III.5 PROGRAMAS QUE OTORGAN SUBSIDIOS Y APOYOS A LA POBLACIÓN

DENOMINACIÓN DEL PROGRAMA [1/]	FECHA DE PUBLICACIÓN DE REGLAS DE OPERACIÓN	DELEGACIÓN	COLONIA	BENEFICIARIO		PRESUPUESTO EJERCIDO (Pesos con dos decimales)
				TIPO	TOTAL	
INSTITUTO DE LA JUVENTUD						
			LA PURÍSIMA TICOMÁN	4		
			LINDAVISTA VALLEJO I SECCIÓN	3		
			LOMA LA PALMA	11		
			LOMAS DE CUAUTEPEC	6		
			LUIS DONALDO COLOSIO	8		
			MAGDALENA DE LAS SALINAS	6		
			MALACATES	5		
			MARTÍN CARRERA	27		
			MÁRTIRES DE RÍO BLANCO	6		
			MAXIMINO ÁVILA CAMACHO	3		
			MÉXICO IXAPAN	1		
			NARCISO BASSOLS	1		
			NUEVA ATZACOALCO	55		
			NUEVA TENOCHTITLAN	32		
			PALMATITLA	3		
			PANAMERICANA	16		
			PARQUE METROPOLITANO	2		
			PRADOS DE CUAUTEPEC	2		
			PROGRESO NACIONAL	22		
			PROVIDENCIA	45		
			RESIDENCIAL CHIMALI	2		
			RESIDENCIAL ORIENTE	1		
			SALVADOR DÍAZ MIRÓN	11		
			SAN BARTOLO ATEPEHUACAN	6		
			SAN FELIPE DE JESÚS	99		
			SAN JOSÉ TICOMÁN	3		
			SAN JUAN DE ARAGÓN	30		
			SAN JUAN DE ARAGÓN I SECCIÓN	28		
			SAN JUAN DE ARAGÓN II SECCIÓ	1		
			SAN JUAN DE ARAGÓN III SECCIÓ	7		
			SAN JUAN DE ARAGÓN IV SECCIÓ	10		
			SAN JUAN DE ARAGÓN V SECCIÓ	4		
			SAN JUAN DE ARAGÓN VI SECCIÓ	4		
			SAN JUAN DE ARAGÓN VII SECCIÓ	6		
			SAN PEDRO EL CHICO	1		
			SAN PEDRO ZACATENCO	5		
			SAN RAFAEL TICOMÁN	1		
			SANTA ISABEL TOLA	3		
			SANTA MARÍA TICOMÁN	10		

III.5 PROGRAMAS QUE OTORGAN SUBSIDIOS Y APOYOS A LA POBLACIÓN

DENOMINACIÓN DEL PROGRAMA [1/]	FECHA DE PUBLICACIÓN DE REGLAS DE OPERACIÓN	DELEGACIÓN	COLONIA	BENEFICIARIO		PRESUPUESTO EJERCIDO (Pesos con dos decimales)
				TIPO	TOTAL	
INSTITUTO DE LA JUVENTUD						
			SANTA ROSA	5		
			SANTIAGO ATEPETLAC	2		
			SANTIAGO ATZACOALCO	14		
			SOLIDARIDAD NACIONAL	1		
			TABLAS DE SAN AGUSTÍN	1		
			TEPEYAC INSURGENTES	4		
			TEXMIC (RESIDENCIAL TEXMIC)	1		
			TLACAÉLEL	8		
			TLACAMACA	1		
			TLALPEXCO	8		
			TRES ESTRELLAS	5		
			TRIUNFO DE LA REPÚBLICA	2		
			VALLE DE MADERO	1		
			VALLEJO	65		
			VALLEJO PONIENTE	6		
			VASCO DE QUIROGA	39		
			VILLA DE ARAGÓN	1		
			VILLA GUSTAVO A. MADERO	8		
			VILLA HERMOSA	3		
			VISTA HERMOSA	2		
			ZONA ESCOLAR	6		
			ZONA ESCOLAR ORIENTE	1		
		IZTACALCO	AGRÍCOLA ORIENTAL	159	884	
			AGRÍCOLA PANTITLÁN	196		
			AJUSCO	1		
			AMPLIACIÓN GABRIEL RAMOS MI	11		
			CAMPAMENTO 2 DE OCTUBRE	68		
			CARLOS ZAPATA VELA	10		
			CUCHILLA AGRÍCOLA ORIENTAL	4		
			EL RODEO	9		
			EX-EJIDO DE LA MAGDALENA MI	1		
			FRACCIONAMIENTO COYUYA	1		
			GABRIEL RAMOS MILLÁN	30		
			GABRIEL RAMOS MILLÁN SECCIÓ	41		
			GABRIEL RAMOS MILLÁN SECCIÓ	11		
			GABRIEL RAMOS MILLÁN SECCIÓ	21		
			GRANJAS MÉXICO	41		
			INFONAVIT IZTACALCO	58		
			INPI PICOS	3		

III.5 PROGRAMAS QUE OTORGAN SUBSIDIOS Y APOYOS A LA POBLACIÓN

DENOMINACIÓN DEL PROGRAMA [1/]	FECHA DE PUBLICACIÓN DE REGLAS DE OPERACIÓN	DELEGACIÓN	COLONIA	BENEFICIARIO		PRESUPUESTO EJERCIDO (Pesos con dos decimales)
				TIPO	TOTAL	
INSTITUTO DE LA JUVENTUD						
			JARDINES TECMA	2		
			JUVENTINO ROSAS	44		
			LA ASUNCIÓN	6		
			LA CRUZ	10		
			LOS PICOS DE IZTACALCO SECCI	10		
			LOS PICOS DE IZTACALCO SECCI	1		
			LOS PICOS DE IZTACALCO SECCI	1		
			LOS REYES	10		
			MILITAR MARTE	4		
			NUEVA SANTA ANITA	5		
			REFORMA IZTACCÍHUATL NORTE	2		
			REFORMA IZTACCÍHUATL SUR	2		
			SAN FRANCISCO XICALTONGO	7		
			SAN MIGUEL	9		
			SAN PEDRO	6		
			SANTA ANITA	45		
			SANTIAGO NORTE	3		
			SANTIAGO SUR	11		
			TLAZINTLA	13		
			VIADUCTO PIEDAD	26		
			ZAPOTLA	2		
		IZTAPALAPA	ÁLVARO OBREGÓN	8	1321	
			ACULCO	7		
			ALBARRADA	4		
			AMPLIACIÓN EL SANTUARIO	1		
			AMPLIACIÓN EL TRIUNFO	4		
			AMPLIACIÓN EMILIANO ZAPATA	8		
			AMPLIACIÓN LOS REYES	6		
			AMPLIACIÓN PARAJE SAN JUAN	3		
			AMPLIACIÓN SINATEL	6		
			AMPLIACIÓN VERACRUZANA	1		
			AÑO DE JUÁREZ	1		
			APATLACO	6		
			ARBOLEDAS ZAFIRO	1		
			BANJIDAL	7		
			BARRIO SAN ANTONIO CULHUAC	3		
			BUENAVISTA	18		
			CABEZA DE JUÁREZ	2		
			CACAMA	4		

III.5 PROGRAMAS QUE OTORGAN SUBSIDIOS Y APOYOS A LA POBLACIÓN

DENOMINACIÓN DEL PROGRAMA [1/]	FECHA DE PUBLICACIÓN DE REGLAS DE OPERACIÓN	DELEGACIÓN	COLONIA	BENEFICIARIO		PRESUPUESTO EJERCIDO (Pesos con dos decimales)
				TIPO	TOTAL	
INSTITUTO DE LA JUVENTUD						
			CAMPESTRE POTRERO	10		
			CARLOS HANK GONZALEZ	8		
			CASA BLANCA	6		
			CELOALLIOTLI	1		
			CERRO DE LA ESTRELLA	4		
			CHINAMPAC DE JUÁREZ	29		
			CITLALLI	9		
			COLONIAL IZTAPALAPA	1		
			CONSEJO AGRARISTA MEXICANO	26		
			CONSTITUCIÓN DE 1917	11		
			DEGOLLADO	1		
			DESARROLLO URBANO QUETZAL	66		
			EJÉRCITO DE AGUA PRIETA	9		
			EJÉRCITO DE ORIENTE	13		
			EJÉRCITO DE ORIENTE ZONA PEÑ	8		
			EL EDÉN	2		
			EL MANTO	14		
			EL MIRADOR	3		
			EL MOLINO	1		
			EL MOLINO TEZONCO	5		
			EL PARAÍSO	6		
			EL RETOÑO	6		
			EL RODEO	15		
			EL SANTUARIO	1		
			EL SIFÓN	4		
			EL TRIÁNGULO	1		
			EL TRIUNFO	3		
			EL VERGEL	7		
			ERMITA ZARAGOZA	19		
			ERMITA ZARAGOZA U.H.	5		
			ESCUADRÓN 201	8		
			ESTRELLA CULHUACÁN	1		
			ESTRELLA DEL SUR	1		
			EVA SÁMANO DE LÓPEZ MATEOS	5		
			FRANCISCO VILLA	2		
			FUEGO NUEVO	3		
			FUENTES DE ZARAGOZA	2		
			FUERTE DE LORETO	1		
			GRANJAS ESTRELLA	4		

III.5 PROGRAMAS QUE OTORGAN SUBSIDIOS Y APOYOS A LA POBLACIÓN

DENOMINACIÓN DEL PROGRAMA [1/]	FECHA DE PUBLICACIÓN DE REGLAS DE OPERACIÓN	DELEGACIÓN	COLONIA	BENEFICIARIO		PRESUPUESTO EJERCIDO (Pesos con dos decimales)
				TIPO	TOTAL	
INSTITUTO DE LA JUVENTUD						
			GUADALUPE	4		
			GUADALUPE DEL MORAL	12		
			IGNACIO ZARAGOZA	2		
			INSURGENTES	5		
			IZTLAHUACÁN	17		
			JACARANDAS	7		
			JARDINES DE CHURUBUSCO	1		
			JARDINES DE SAN LORENZO TEZ	2		
			JOSÉ LÓPEZ PORTILLO	15		
			JOSÉ MARÍA MORELOS Y PAVÓN	1		
			JUAN ESCUTIA	22		
			JUSTO SIERRA	1		
			LA ASUNCIÓN	1		
			LA COLMENA	5		
			LA CONCORDIA	3		
			LA ERA	1		
			LA ESPERANZA	2		
			LA PLANTA	5		
			LA POLVORILLA	7		
			LA REGADERA	3		
			LAS PEÑAS	5		
			LEYES DE REFORMA 1A SECCIÓN	14		
			LEYES DE REFORMA 2A SECCIÓN	1		
			LEYES DE REFORMA 3A SECCIÓN	9		
			LOMAS DE LA ESTANCIA	27		
			LOMAS DE SAN LORENZO	27		
			LOMAS DE SANTA CRUZ	3		
			LOMAS DE ZARAGOZA	17		
			LOMAS ESTRELLA	3		
			LOS ÁNGELES	8		
			LOS ÁNGELES APANOAYA	3		
			LOS MIRASOLES	1		
			LOS PICOS VI-B	2		
			LOS REYES CULHUACÁN	12		
			MAGDALENA ATLAZOLPA	6		
			MIGUEL DE LA MADRID HURTADO	17		
			MIRAVALLES	11		
			MIXCOATL	1		
			MOYOCOYANI	1		

III.5 PROGRAMAS QUE OTORGAN SUBSIDIOS Y APOYOS A LA POBLACIÓN

DENOMINACIÓN DEL PROGRAMA [1/]	FECHA DE PUBLICACIÓN DE REGLAS DE OPERACIÓN	DELEGACIÓN	COLONIA	BENEFICIARIO		PRESUPUESTO EJERCIDO (Pesos con dos decimales)
				TIPO	TOTAL	
INSTITUTO DE LA JUVENTUD						
			NUEVA ROSITA	5		
			PALMITAS	4		
			PARAJE SAN JUAN	11		
			PARAJE SAN JUAN CERRO	2		
			PARAJE ZACATEPEC	3		
			PASEOS DE CHURUBUSCO	1		
			PILOTO ADOLFO LÓPEZ MATEOS	1		
			PLAN DE IGUALA	1		
			PLAZA ESTRELLA I	2		
			POPULAR ORIENTE	3		
			PRESIDENTES DE MÉXICO	29		
			PROGRESISTA	31		
			PUENTE BLANCO	13		
			REFORMA POLÍTICA	22		
			RENOVACIÓN	9		
			RINCONADA DEL MOLINO	1		
			SABADELL BELLAVISTA	1		
			SAN ANDRÉS TETEPILCO	20		
			SAN ANDRÉS TOMATLÁN	1		
			SAN IGNACIO	1		
			SAN JOSÉ ACULCO	9		
			SAN JUAN ESTRELLA	3		
			SAN JUAN JOYA	1		
			SAN JUAN XALPA	23		
			SAN LORENZO	6		
			SAN LORENZO TEZONCO	3		
			SAN LORENZO TEZONCO FOVISS	1		
			SAN LUCAS	2		
			SAN MIGUEL	22		
			SAN MIGUEL TEOTONGO SECCIÓN	16		
			SAN MIGUEL TEOTONGO SECCIÓN	1		
			SAN MIGUEL TEOTONGO SECCIÓN	10		
			SAN MIGUEL TEOTONGO SECCIÓN	12		
			SAN MIGUEL TEOTONGO SECCIÓN	18		
			SAN NICOLÁS TOLENTINO	2		
			SAN PABLO	1		
			SAN SEBASTIÁN TECOLOXTITLA	5		
			SANTA BÁRBARA	2		
			SANTA CRUZ MEYEHUALCO	37		

III.5 PROGRAMAS QUE OTORGAN SUBSIDIOS Y APOYOS A LA POBLACIÓN

DENOMINACIÓN DEL PROGRAMA [1/]	FECHA DE PUBLICACIÓN DE REGLAS DE OPERACIÓN	DELEGACIÓN	COLONIA	BENEFICIARIO		PRESUPUESTO EJERCIDO (Pesos con dos decimales)
				TIPO	TOTAL	
INSTITUTO DE LA JUVENTUD						
			SANTA MARÍA AZTAHUACÁN	28		
			SANTA MARÍA AZTAHUACÁN AMI	6		
			SANTA MARTHA ACATITLA	28		
			SANTA MARTHA ACATITLA NORT	16		
			SANTA MARTHA ACATITLA SUR	6		
			SANTIAGO ACAHUALTEPEC	5		
			SANTIAGO ACAHUALTEPEC 1RA. A	3		
			SANTIAGO ACAHUALTEPEC 2A. A	12		
			SECTOR POPULAR	4		
			SIDERAL	1		
			SINATEL	1		
			SOLIDARIDAD	5		
			TENORIOS	19		
			TEPALCATES	6		
			U H EL ROSARIO SECTOR II	1		
			UNIDAD EJÉRCITO CONSTITUCIO	26		
			UNIDAD MODELO	1		
			UNIDAD VICENTE GUERRERO	80		
			USCOVI	1		
			VALLE DE LUCES	6		
			VALLE DE SAN LORENZO	4		
			VALLE DEL SUR	2		
			XALPA	30		
		LA MAGDALENA CONTRERAS	AMPLIACIÓN POTRERILLO	3	100	
			BARRANCA SECA	1		
			BARROS SIERRA	2		
			CERRO DEL JUDÍO	1		
			CUAUHTÉMOC	2		
			EL ERMITAÑO	2		
			EL OCOTAL	6		
			EL ROSAL	4		
			EL TANQUE	3		
			EL TORO	6		
			HÉROES DE PADIERNA	3		
			HUAYATLA	3		
			LA CARBONERA	3		
			LA CONCEPCIÓN	4		
			LA CRUZ	6		
			LA GUADALUPE	2		

III.5 PROGRAMAS QUE OTORGAN SUBSIDIOS Y APOYOS A LA POBLACIÓN

DENOMINACIÓN DEL PROGRAMA [1/]	FECHA DE PUBLICACIÓN DE REGLAS DE OPERACIÓN	DELEGACIÓN	COLONIA	BENEFICIARIO		PRESUPUESTO EJERCIDO (Pesos con dos decimales)
				TIPO	TOTAL	
INSTITUTO DE LA JUVENTUD						
			LA MALINCHE	4		
			LAS CRUCES	2		
			LOMAS DE SAN BERNABÉ	4		
			LOS PADRES	5		
			PUEBLO NUEVO ALTO	6		
			PUEBLO NUEVO BAJO	3		
			PUENTE SIERRA	1		
			SAN BARTOLO AMEYALCO	3		
			SAN BERNABÉ OCOTEPEC	4		
			SAN FRANCISCO	1		
			SAN JERÓNIMO ACULCO	4		
			SAN JERÓNIMO LÍDICE	5		
			SAN NICOLÁS TOTOLAPAN	2		
			TIERRA COLORADA	1		
			TIERRA UNIDA	3		
			UNIDAD INDEPENDENCIA IMSS	1		
		MIGUEL HIDALGO	16 DE SEPTIEMBRE	1	516	
			5 DE MAYO	10		
			AGRICULTURA	8		
			AHUEHUETES ANÁHUAC	2		
			AMÉRICA	10		
			AMPLIACIÓN GRANADA	1		
			AMPLIACIÓN POPO	1		
			AMPLIACIÓN TORRE BLANCA	7		
			ANÁHUAC I SECCIÓN	12		
			ANAHUAC II SECCIÓN	38		
			ANÁHUAC II SECCIÓN	66		
			ARGENTINA ANTIGUA	41		
			ARGENTINA PONIENTE	17		
			CUAUHTÉMOC PENSIL	2		
			DANIEL GARZA	16		
			ESCANDÓN I SECCIÓN	1		
			FRANCISCO I MADERO	1		
			GRANADA	6		
			HUÍCHAPAN	2		
			IGNACIO MANUEL ALTAMIRANO	1		
			LEGARIA	4		
			LOMAS DE BARRILACO	1		
			LOMAS DE CHAPULTEPEC I SECC	4		

III.5 PROGRAMAS QUE OTORGAN SUBSIDIOS Y APOYOS A LA POBLACIÓN

DENOMINACIÓN DEL PROGRAMA [1/]	FECHA DE PUBLICACIÓN DE REGLAS DE OPERACIÓN	DELEGACIÓN	COLONIA	BENEFICIARIO		PRESUPUESTO EJERCIDO (Pesos con dos decimales)
				TIPO	TOTAL	
INSTITUTO DE LA JUVENTUD						
			LOMAS DE SOTELO	1		
			MÉXICO NUEVO	18		
			MODELO PENSIL	1		
			MOLINO DEL REY	1		
			NEXTITLA	2		
			PENSIL NORTE	52		
			PENSIL SUR	13		
			PLUTARCO ELÍAS CALLES	5		
			POLANCO I SECCIÓN	2		
			POLANCO II SECCIÓN	1		
			POPO	4		
			POPOTLA	46		
			REFORMA PENSIL	13		
			REFORMA SOCIAL	4		
			SAN DIEGO OCOYOACAC	5		
			SAN JUANICO	1		
			SAN LORENZO TLALTENANGO	3		
			SAN MIGUEL CHAPULTEPEC I SEC	7		
			SANTO TOMAS	8		
			TACUBA	28		
			TACUBAYA	17		
			TLAXPANA	18		
			TORRE BLANCA	6		
			UN HOGAR PARA NOSOTROS	2		
			VENTURA PÉREZ DE ALVA	5		
			VERONICA ANZURES	1		
		MILPA ALTA	CENTRO (SAN PABLO OZTOTEPE	33	174	
			CHALMITA (SAN PABLO OZTOTEP	3		
			CRUZTITLA (SAN ANTONIO TECO	7		
			LA CONCEPCIÓN (VILLA MILPA A	1		
			LA LUPITA XOLCO (SANTA ANA T	5		
			LA LUZ (VILLA MILPA ALTA)	1		
			LOS ÁNGELES (VILLA MILPA ALTA	3		
			NOCHTLA (SAN PEDRO ATOCPAN	3		
			PANCHIMALCO (SAN PEDRO ATO	4		
			SAN AGUSTIN OHTENCO	1		
			SAN ANTONIO TECOMITL	3		
			SAN BARTOLOMÉ XICOMULCO	7		
			SAN FRANCISCO TECOXPA	1		

III.5 PROGRAMAS QUE OTORGAN SUBSIDIOS Y APOYOS A LA POBLACIÓN

DENOMINACIÓN DEL PROGRAMA [1/]	FECHA DE PUBLICACIÓN DE REGLAS DE OPERACIÓN	DELEGACIÓN	COLONIA	BENEFICIARIO		PRESUPUESTO EJERCIDO (Pesos con dos decimales)
				TIPO	TOTAL	
INSTITUTO DE LA JUVENTUD						
			SAN JERÓNIMO MIACATLÁN	1		
			SAN JOSÉ (SANTA ANA TLACOTE	3		
			SAN JUAN (SAN PABLO OZTOTEP	36		
			SAN LORENZO TLACOYUCAN	1		
			SAN MARCOS (SANTA ANA TLAC	1		
			SAN MATEO (VILLA MILPA ALTA)	3		
			SAN MIGUEL (SAN PABLO OZTOT	4		
			SAN SALVADOR CUAUHTENCO	13		
			SANTA ANA TLACOTENCO	3		
			SANTA MARTHA (VILLA MILPA AL	2		
			TECAXTITLA (SAN ANTONIO TEC	7		
			TENANTITLA (SAN ANTONIO TEC	8		
			TULA (SAN PEDRO ATOCPAN)	1		
			VILLA MILPA ALTA CENTRO	2		
			XALTIPAC (SAN ANTONIO TECOM	12		
			XOCHITEPEC (SAN ANTONIO TEC	5		
		TLÁHUAC	MIGUEL HIDALGO	20	131	
			3 DE MAYO	1		
			AGRÍCOLA METROPOLITANA	5		
			AMPLIACIÓN LA CONCHITA	1		
			AMPLIACIÓN LOS OLIVOS	2		
			AMPLIACIÓN SANTA CATARINA	3		
			AMPLIACIÓN SELENE	2		
			AMPLIACIÓN VERACRUZANA	1		
			DEL MAR	4		
			EL TRIÁNGULO	1		
			FRANCISCO VILLA	1		
			GUADALUPE TLALTENCO	2		
			JAIME TORRES BODET	1		
			LA ASUNCIÓN	1		
			LA CONCHITA ZAPOTITLÁN	8		
			LA DRAGA	3		
			LA ESTACIÓN	6		
			LA HABANA	1		
			LA NOPALERA	3		
			LA TURBA	2		
			LAS ARBOLEDAS	4		
			LÓPEZ PORTILLO	1		
			LOS OLIVOS	5		

III.5 PROGRAMAS QUE OTORGAN SUBSIDIOS Y APOYOS A LA POBLACIÓN

DENOMINACIÓN DEL PROGRAMA [1/]	FECHA DE PUBLICACIÓN DE REGLAS DE OPERACIÓN	DELEGACIÓN	COLONIA	BENEFICIARIO		PRESUPUESTO EJERCIDO (Pesos con dos decimales)
				TIPO	TOTAL	
INSTITUTO DE LA JUVENTUD						
			LOS VOLCANES	1		
			MANUEL M LÓPEZ III	4		
			PEÑA ALTA	1		
			QUIAHUATLA	3		
			SAN FRANCISCO TLALTENCO	3		
			SAN MIGUEL (DEL PUEBLO DE SA	1		
			SAN NICOLÁS TETELCO	1		
			SANTA ANA CENTRO	3		
			SANTA ANA NORTE	2		
			SANTA CECILIA	1		
			SANTIAGO CENTRO	1		
			SANTIAGO NORTE	4		
			SELENE	13		
			VILLA CENTRO AMERICANA	1		
			VILLAS TRABAJADORES DEL GOB	1		
			ZACATENCO	2		
			ZAPOTITLA	8		
			ZAPOTITLÁN	3		
		TLALPAN	MIGUEL HIDALGO	14	262	
			TLALPAN	3		
			AMPLIACIÓN SINATEL	1		
			ARBOLEDAS DEL SUR	5		
			ARENAL TEPEPAN	1		
			BARRIO DEL NIÑO JESÚS	2		
			BARRIO EL CAPULÍN	2		
			BARRIO SAN FERNANDO	1		
			BELVEDERE AJUSCO	2		
			BOSQUES DEL PEDREGAL	6		
			CAMISETAS	1		
			CANTERA PUENTE DE PIEDRA	3		
			CHICHICASPATL	3		
			CHIMILLI	1		
			CRUZ DEL FAROL	2		
			CULTURA MAYA	1		
			CUMBRES DE TEPETONGO	1		
			DOLORES TLALI	1		
			EJIDOS DE SAN PEDRO MÁRTIR	3		
			EL MIRADOR	1		
			FUENTES BROTANTES	2		

III.5 PROGRAMAS QUE OTORGAN SUBSIDIOS Y APOYOS A LA POBLACIÓN

DENOMINACIÓN DEL PROGRAMA [1/]	FECHA DE PUBLICACIÓN DE REGLAS DE OPERACIÓN	DELEGACIÓN	COLONIA	BENEFICIARIO		PRESUPUESTO EJERCIDO (Pesos con dos decimales)
				TIPO	TOTAL	
INSTITUTO DE LA JUVENTUD						
			FUENTES DE TEPEPAN	2		
			GABRIEL RAMOS MILLÁN	1		
			HACIENDA DE SAN JUAN DE TLA	1		
			HÉROES DE PADIERNA	4		
			ISIDRO FABELA	7		
			LA JOYA	1		
			LA MAGDALENA PETLACALCO	7		
			LOMAS DE CUILOTEPEC	1		
			LOMAS DE PADIERNA	2		
			LOMAS DE TEPEMECATL	1		
			LOMAS HIDALGO	2		
			LOS VOLCANES	1		
			MESA DE LOS HORNOS	18		
			MIGUEL HIDALGO 1A SECCIÓN	7		
			MIGUEL HIDALGO 2A SECCIÓN	3		
			MIGUEL HIDALGO 3A SECCIÓN	6		
			MIRADOR I	1		
			NUEVO RENACIMIENTO DE AXAL	1		
			PEDREGAL DE LAS ÁGUILAS	3		
			PEDREGAL DE SAN NICOLÁS 1A S	5		
			PEDREGAL DE SAN NICOLÁS 3A S	1		
			PEDREGAL DE SAN NICOLÁS 4A S	5		
			POPULAR SANTA TERESA	3		
			PUEBLO QUIETO	3		
			RINCONADA COAPA 2A SECCIÓN	1		
			SAN ANDRÉS TOTOLTEPEC	11		
			SAN JUAN TEPEXIMILPA	3		
			SAN LORENZO HUIPULCO	6		
			SAN MIGUEL AJUSCO	8		
			SAN MIGUEL TOPILEJO	58		
			SAN MIGUEL XICALCO	3		
			SAN PEDRO MÁRTIR	4		
			SANTO TOMAS AJUSCO	3		
			TEPETITLA	3		
			TEXCALTENCO	2		
			TLALCOLIGIA	6		
			TLALMILLE	1		
			TORRES DE PADIERNA	3		
			VERANO	2		

III.5 PROGRAMAS QUE OTORGAN SUBSIDIOS Y APOYOS A LA POBLACIÓN

DENOMINACIÓN DEL PROGRAMA [1/]	FECHA DE PUBLICACIÓN DE REGLAS DE OPERACIÓN	DELEGACIÓN	COLONIA	BENEFICIARIO		PRESUPUESTO EJERCIDO (Pesos con dos decimales)
				TIPO	TOTAL	
INSTITUTO DE LA JUVENTUD						
			VILLA LÁZARO CÁRDENAS	2		
			VISTAS DEL PEDREGAL	4		
		VENUSTIANO CARRANZA	ÁLVARO OBREGÓN	19	1008	
			1° DE MAYO	2		
			10 DE MAYO	3		
			20 DE NOVIEMBRE	38		
			24 DE ABRIL	2		
			4 ÁRBOLES	2		
			5O TRAMO 20 DE NOVIEMBRE	4		
			ADOLFO LÓPEZ MATEOS	49		
			AERONÁUTICA MILITAR	2		
			AMPLIACIÓN 20 DE NOVIEMBRE	4		
			AMPLIACIÓN CARACOL	18		
			AMPLIACIÓN MICHOACANA	6		
			AMPLIACIÓN PENITENCIARIA	9		
			AMPLIACIÓN SIMÓN BOLÍVAR	3		
			AQUILES SERDÁN	21		
			ARENAL 1A SECCIÓN	43		
			ARENAL 2A SECCIÓN	3		
			ARENAL 3A SECCIÓN	24		
			ARENAL 4A SECCIÓN	67		
			ARENAL PUERTO AÉREO	35		
			ARTES GRÁFICAS	13		
			AVIACIÓN CIVIL	3		
			AZTECA	4		
			CARACOL	22		
			CUCHILLA PANTITLÁN	34		
			DAMIÁN CARMONA	2		
			DEL PARQUE	1		
			EMILIO CARRANZA	6		
			FEDERAL	8		
			FELIPE ÁNGELES	10		
			FIVIPOR	10		
			GENERAL IGNACIO ZARAGOZA	42		
			JAMAICA	7		
			JANITZIO	1		
			JARDÍN BALBUENA	39		
			LORENZO BOTURINI	5		
			MAGDALENA MIXIUHCA	64		

III.5 PROGRAMAS QUE OTORGAN SUBSIDIOS Y APOYOS A LA POBLACIÓN

DENOMINACIÓN DEL PROGRAMA [1/]	FECHA DE PUBLICACIÓN DE REGLAS DE OPERACIÓN	DELEGACIÓN	COLONIA	BENEFICIARIO		PRESUPUESTO EJERCIDO (Pesos con dos decimales)
				TIPO	TOTAL	
INSTITUTO DE LA JUVENTUD						
			MERCED BALBUENA	27		
			MICHOACANA	1		
			MOCTEZUMA 1A SECCIÓN	21		
			MOCTEZUMA 2A SECCIÓN	88		
			MORELOS	52		
			NICOLÁS BRAVO	1		
			PENITENCIARIA	5		
			PENSADOR MEXICANO	26		
			PEÑÓN DE LOS BAÑOS	15		
			PROGRESISTA	1		
			PUEBLA	7		
			PUEBLO DE LA MAGDALENA MIXI	2		
			REVOLUCIÓN	17		
			ROMERO RUBIO	40		
			SANTA CRUZ AVIACIÓN	1		
			SEVILLA	16		
			SIMÓN BOLÍVAR	11		
			VALENTÍN GÓMEZ FARIAS	11		
			VALLE GOMEZ	1		
			VALLE GÓMEZ	17		
			ZONA CENTRO	23		
		XOCHIMILCO	AMPLIACIÓN NATIVITAS	2	127	
			AMPLIACIÓN SAN MARCOS NORT	2		
			AMPLIACIÓN TEPEPAN	1		
			BARRIO CALYEQUITA	3		
			BARRIO LA CONCEPCIÓN TLACO	1		
			BARRIO LA SANTÍSIMA	2		
			BARRIO SAN CRISTÓBAL	2		
			BARRIO SAN LORENZO	1		
			BARRIO SAN MARCOS	6		
			BARRIO SAN PEDRO	2		
			BARRIO XALTOCAN	5		
			CALTONGO	2		
			CERRILLOS PRIMERA SECCIÓN	7		
			CERRILLOS SEGUNDA SECCIÓN	3		
			CERRILLOS TERCERA SECCIÓN	6		
			DEL CARMEN	11		
			EL ARENAL	6		
			EL MIRADOR	1		

III.5 PROGRAMAS QUE OTORGAN SUBSIDIOS Y APOYOS A LA POBLACIÓN

DENOMINACIÓN DEL PROGRAMA [1/]	FECHA DE PUBLICACIÓN DE REGLAS DE OPERACIÓN	DELEGACIÓN	COLONIA	BENEFICIARIO		PRESUPUESTO EJERCIDO (Pesos con dos decimales)
				TIPO	TOTAL	
INSTITUTO DE LA JUVENTUD						
			INFONAVIT IZTACALCO	1		
			JARDINES DEL SUR	2		
			LAS ANIMAS	2		
			LORETO Y PEÑA POBRE	1		
			NATIVITAS	1		
			NATIVITAS INFONAVIT	1		
			OLIVAR SANTA MARIA	3		
			PEDREGAL DE SAN FRANCISCO	1		
			POTRERO DE SAN BERNARDINO	1		
			PUEBLO SANTA CRUZ ACALPIXCA	1		
			RINCONADA DEL SUR	1		
			SAN ANDRÉS AHUAYUCAN	2		
			SAN FELIPE	1		
			SAN FRANCISCO CHIQUIMOLA	1		
			SAN GREGORIO ATLAPULCO	7		
			SAN ISIDRO	3		
			SAN JERÓNIMO	6		
			SAN LORENZO ATEMOAYA	1		
			SAN LORENZO LA CEBADA	1		
			SAN LUCAS XOCHIMANCA	2		
			SAN LUIS TLAXIALTEMALCO	3		
			SAN MATEO XALPA	2		
			SANTA CRUZ ACALPIXCA	1		
			SANTA CRUZ XOCHITEPEC	5		
			SANTA MARÍA NATIVITAS	4		
			SANTA MARÍA TEPEPAN	4		
			SANTIAGO TEPALCATLALPAN	3		
			XICALHUACAN	1		
			XOCHIPILLI	2		
TOTAL JÓVENES EN DESARROOLLO				**8,400**	**8,400**	**3,495,250.00**
JÓVENES EN IMPULSO	31 DE ENERO DE 2017			PERSONA	2,128	6,614,000.00
		ALVARO OBREGON	20 REACOMODO TLACUITLAPA	1	81	
			8 DE AGOSTO	1		
			AMPLIACIÓN LAS ÁGUILAS	1		
			ARTURO MARTÍNEZ	1		
			BARRIO NORTE	2		
			BELÉN	1		

III.5 PROGRAMAS QUE OTORGAN SUBSIDIOS Y APOYOS A LA POBLACIÓN

DENOMINACIÓN DEL PROGRAMA [1/]	FECHA DE PUBLICACIÓN DE REGLAS DE OPERACIÓN	DELEGACIÓN	COLONIA	BENEFICIARIO		PRESUPUESTO EJERCIDO (Pesos con dos decimales)
				TIPO	TOTAL	
INSTITUTO DE LA JUVENTUD						
			BELLAVISTA	2		
			CEHUAYA	1		
			COLINA DEL SUR	1		
			CONSTITUCIÓN DE 1917	1		
			EL CAPULÍN	1		
			ESTADO DE HIDALGO	1		
			FLORIDA	1		
			GARCIMARRERO	3		
			GOLONDRINAS 1A SECCIÓN	1		
			HIDALGO	1		
			JALALPA	1		
			JALALPA EL GRANDE	4		
			JALALPA TEPITO	1		
			JOSÉ MARIA PINO SUÁREZ	1		
			LA ANGOSTURA	1		
			LA CONCHITA	1		
			LA MEXICANA	1		
			LAS ÁGUILAS	2		
			LAS ÁGUILAS 3ER PARQUE	1		
			LOMAS DE BECERRA	1		
			LOMAS DE LA ERA	2		
			LOMAS DE PLATEROS	1		
			LOMAS DE PLATEROS UNIDAD HA	1		
			LOMAS DE PUERTA GRANDE	1		
			LOMAS DE TARANGO	2		
			MERCED GÓMEZ	2		
			MOLINO DE SANTO DOMINGO	1		
			OLIVAR DEL CONDE	3		
			OLIVAR DEL CONDE 1A SECCIÓN	6		
			OLIVAR DEL CONDE 2A SECCIÓN	1		
			PALMAS	2		
			PARAÍSO	1		
			PILOTO ADOLFO LÓPEZ MATEOS	4		
			PRESIDENTES	2		
			PUENTE COLORADO	1		
			REAL DEL MONTE	2		
			SAN ÁNGEL	1		
			SAN DIEGO OCOYOACAC	1		
			SANTA LUCÍA	3		

III.5 PROGRAMAS QUE OTORGAN SUBSIDIOS Y APOYOS A LA POBLACIÓN

DENOMINACIÓN DEL PROGRAMA [1/]	FECHA DE PUBLICACIÓN DE REGLAS DE OPERACIÓN	DELEGACIÓN	COLONIA	BENEFICIARIO		PRESUPUESTO EJERCIDO (Pesos con dos decimales)
				TIPO	TOTAL	
INSTITUTO DE LA JUVENTUD						
			SANTA MARÍA NONOALCO	1		
			TEPEACA	1		
			TETELPAN	1		
			TIZAMPAMPANO DEL PUEBLO TE	2		
			TLACOYAQUE	2		
			TORRES DE POTRERO	3		
		AZCAPOTZALCO	MIGUEL HIDALGO	1	143	
			ABDÍAS GARCÍA SOTO	2		
			AGUILERA	2		
			AMPLIACIÓN PETROLERA	2		
			AMPLIACIÓN SAN PEDRO XALPA	7		
			ÁNGEL ZIMBRÓN	1		
			ARENAL	2		
			CENTRO DE AZCAPOTZALCO	2		
			CLAVERÍA	3		
			COLTONGO	1		
			COSMOPOLITA	1		
			DEL GAS	2		
			DEL RECREO	2		
			DOCTORES	2		
			EL ROSARIO	6		
			EUZKADI	1		
			EX-HACIENDA EL ROSARIO	1		
			FRANCISCO VILLA	1		
			JARDÍN AZPEITIA	2		
			LA PRECIOSA	2		
			LIBERACIÓN	2		
			NUEVA ESPAÑA	1		
			NUEVA SANTA MARÍA	2		
			NUEVO BARRIO SAN RAFAEL	1		
			PASTEROS	2		
			PATRIMONIO FAMILIAR	1		
			PLENITUD	2		
			PRESIDENTE MADERO	2		
			PRO-HOGAR	2		
			PROVIDENCIA	1		
			REYNOSA TAMAULIPAS	3		
			SAN ÁLVARO	2		
			SAN ANDRÉS	9		

III.5 PROGRAMAS QUE OTORGAN SUBSIDIOS Y APOYOS A LA POBLACIÓN

DENOMINACIÓN DEL PROGRAMA [1/]	FECHA DE PUBLICACIÓN DE REGLAS DE OPERACIÓN	DELEGACIÓN	COLONIA	BENEFICIARIO		PRESUPUESTO EJERCIDO (Pesos con dos decimales)
				TIPO	TOTAL	
INSTITUTO DE LA JUVENTUD						
			SAN ANDRÉS TOTOLTEPEC	1		
			SAN FRANCISCO TETECALA	1		
			SAN JUAN TLIHUACA	1		
			SAN MARCOS	2		
			SAN MARTÍN XOCHINAHUAC	6		
			SAN MIGUEL AMANTLA	5		
			SAN PEDRO XALPA	5		
			SAN RAFAEL	2		
			SANTA APOLONIA	2		
			SANTA BÁRBARA	2		
			SANTA CATARINA	1		
			SANTA INÉS	1		
			SANTA MARÍA MALINALCO	1		
			SANTIAGO AHUIZOTLA	5		
			SANTO TOMÁS	8		
			TEZOZOMOC	1		
			TIERRA NUEVA	2		
			TLATILCO	6		
			U H EL ROSARIO SECTOR I	4		
			U H EL ROSARIO SECTOR II	4		
			UNIDAD CUITLAHUAC	4		
			VICTORIA DE LAS DEMOCRACIAS	5		
			VILLAS DE AZCAPOTZALCO	1		
		BENITO JUAREZ	ÁLVARO OBREGÓN	1	75	
			ÁLAMOS	4		
			ALBERT	1		
			ATENOR SALAS	1		
			CIUDAD DE LOS DEPORTES	3		
			CUMBRES DE TEPETONGO	1		
			DEL CARMEN	1		
			DEL VALLE CENTRO	8		
			DEL VALLE SUR	2		
			INDEPENDENCIA	2		
			LOMAS DE PADIERNA SUR	1		
			MIRAVALLE	1		
			MODERNA	5		
			NARVARTE ORIENTE	1		
			NARVARTE PONIENTE	5		
			NATIVITAS	4		

III.5 PROGRAMAS QUE OTORGAN SUBSIDIOS Y APOYOS A LA POBLACIÓN

DENOMINACIÓN DEL PROGRAMA [1/]	FECHA DE PUBLICACIÓN DE REGLAS DE OPERACIÓN	DELEGACIÓN	COLONIA	BENEFICIARIO		PRESUPUESTO EJERCIDO (Pesos con dos decimales)
				TIPO	TOTAL	
INSTITUTO DE LA JUVENTUD						
			NIÑOS HÉROES	2		
			PEDREGAL DE SANTO DOMINGO	1		
			PORTALES NORTE	2		
			PORTALES ORIENTE	4		
			PORTALES SUR	11		
			POSTAL	1		
			SAN JOSÉ INSURGENTES	1		
			SAN JUAN	2		
			SAN PEDRO DE LOS PINOS	2		
			SAN SIMÓN TICUMAC	3		
			SANTA MARÍA NONOALCO	1		
			SINATEL	1		
			VIADUCTO PIEDAD	1		
			VILLA DE CORTES	1		
			ZACAHUITZCO	1		
		MAGDALENA CONTRERAS	EL TANQUE	2	14	
			HUAYATLA	1		
			LAS CRUCES	1		
			PERALVILLO	1		
			POTRERILLO	1		
			PUEBLO NUEVO ALTO	3		
			PUEBLO NUEVO BAJO	2		
			SAN BERNABÉ OCOTEPEC	1		
			SAN JERÓNIMO ACULCO	1		
			SANTA TERESA	1		
		MIGUEL HIDALGO	ÁLVARO OBREGÓN	1	145	
			AGRICULTURA	2		
			AHUEHUETES ANÁHUAC	3		
			AMPLIACIÓN DANIEL GARZA	1		
			AMPLIACIÓN GABRIEL HERNÁNDI	1		
			AMPLIACIÓN TORRE BLANCA	1		
			ANÁHUAC I SECCIÓN	23		
			ANÁHUAC II SECCIÓN	23		
			ARGENTINA ANTIGUA	5		
			ARGENTINA PONIENTE	6		
			BUENAVISTA	1		
			DANIEL GARZA	1		
			ESCANDÓN I SECCIÓN	3		
			ESCANDÓN II SECCIÓN	1		

III.5 PROGRAMAS QUE OTORGAN SUBSIDIOS Y APOYOS A LA POBLACIÓN

DENOMINACIÓN DEL PROGRAMA [1/]	FECHA DE PUBLICACIÓN DE REGLAS DE OPERACIÓN	DELEGACIÓN	COLONIA	BENEFICIARIO		PRESUPUESTO EJERCIDO (Pesos con dos decimales)
				TIPO	TOTAL	
INSTITUTO DE LA JUVENTUD						
			FRANCISCO I MADERO	1		
			HUÍCHAPAN	3		
			LA PRADERA	1		
			LEGARIA	1		
			LOMAS DE CHAPULTEPEC VIRREY	1		
			LOMAS HERMOSA	2		
			MINAS CRISTO REY	1		
			NEXTITLA	4		
			PENSIL NORTE	13		
			PENSIL SUR	3		
			PERIODISTA	1		
			PLENITUD	1		
			POLANCO V SECCIÓN	1		
			POPOTLA	19		
			REFORMA SOCIAL	2		
			SAN JOAQUÍN	1		
			SAN JUAN DE ARAGÓN I SECCIÓN	1		
			SAN JUANICO	1		
			SAN MIGUEL CHAPULTEPEC I SEC	2		
			TACUBA	6		
			TACUBAYA	1		
			TLAXPANA	3		
			TORRE BLANCA	2		
			VENTURA PÉREZ DE ALVA	1		
			VICTORIA DE LAS DEMOCRACIAS	1		
		COYOACAN	ADOLFO RUIZ CORTÍNES	3	100	
			AJUSCO	9		
			BARRIO DEL NIÑO JESÚS	1		
			CAMPESTRE CHURUBUSCO	1		
			CARMEN SERDÁN	3		
			COPILCO EL BAJO	1		
			CULHUACÁN CTM CANAL NACION	1		
			CULHUACÁN CTM SECCIÓN IX-B	1		
			CULHUACÁN CTM SECCIÓN PILOT	1		
			CULHUACÁN CTM SECCIÓN V	1		
			DEL CARMEN	2		
			EL CARACOL	2		
			EL HUESO INFONAVIT	1		
			EMILIANO ZAPATA FRACCIONAM	1		

III.5 PROGRAMAS QUE OTORGAN SUBSIDIOS Y APOYOS A LA POBLACIÓN

DENOMINACIÓN DEL PROGRAMA [1/]	FECHA DE PUBLICACIÓN DE REGLAS DE OPERACIÓN	DELEGACIÓN	COLONIA	BENEFICIARIO		PRESUPUESTO EJERCIDO (Pesos con dos decimales)
				TIPO	TOTAL	
INSTITUTO DE LA JUVENTUD						
			ERMITA	1		
			ESPARTACO	3		
			EX-EJIDO DE SAN FRANCISCO CU	3		
			JOSÉ MARÍA MORELOS Y PAVÓN	1		
			LA OTRA BANDA	1		
			PARQUE SAN ANDRÉS	5		
			PASEOS DE TAXQUEÑA	3		
			PEDREGAL DE CARRASCO	4		
			PEDREGAL DE MONSERRAT	1		
			PEDREGAL DE SANTA ÚRSULA	2		
			PEDREGAL DE SANTO DOMINGO	19		
			PRADO CHURUBUSCO	3		
			PRESIDENTES EJIDALES 2A SECC	1		
			PUEBLO DE LOS REYES	1		
			PUEBLO DE SAN PABLO TEPETLA	1		
			PUEBLO DE SANTA ÚRSULA COA	6		
			PUEBLO LA CANDELARIA	3		
			ROMERO DE TERREROS	1		
			SAN FELIPE DE JESÚS	1		
			SAN FRANCISCO CULHUACÁN BA	2		
			SAN FRANCISCO CULHUACÁN BA	4		
			SAN JERÓNIMO ACULCO	1		
			SAN JOSÉ	1		
			SAN MARTÍN XOCHINAHUAC	1		
			SAN MATEO	1		
			SANTA MARTHA DEL SUR QUETZ	1		
			UH CTM CULHUACÁN ZONA VIII A	1		
		MILPA ALTA	CENTRO (SAN PABLO OZTOTEPE	65	234	
			CERRILLOS TERCERA SECCIÓN	1		
			CHALMITA (SAN PABLO OZTOTEP	4		
			CRUZTITLA (SAN ANTONIO TECO	12		
			LA CONCEPCIÓN (VILLA MILPA A	5		
			LA LUPITA TETICPAC (SANTA AN	3		
			LA LUZ (VILLA MILPA ALTA)	4		
			LOS ÁNGELES (VILLA MILPA ALTA	3		
			NOCHTLA (SAN PEDRO ATOCPAN	9		
			OCOTITLA (SAN PEDRO ATOCPAN	2		
			SAN AGUSTIN (VILLA MILPA ALTA	1		
			SAN ANTONIO TECOMITL	3		

III.5 PROGRAMAS QUE OTORGAN SUBSIDIOS Y APOYOS A LA POBLACIÓN

DENOMINACIÓN DEL PROGRAMA [1/]	FECHA DE PUBLICACIÓN DE REGLAS DE OPERACIÓN	DELEGACIÓN	COLONIA	BENEFICIARIO		PRESUPUESTO EJERCIDO (Pesos con dos decimales)
				TIPO	TOTAL	
INSTITUTO DE LA JUVENTUD						
			SAN BARTOLOMÉ XICOMULCO	15		
			SAN FRANCISCO TECOXPA	8		
			SAN JOSÉ (SANTA ANA TLACOTE	1		
			SAN JUAN (SAN PABLO OZTOTEP	8		
			SAN JUAN TEPENAHUAC	2		
			SAN LORENZO TLACOYUCAN	6		
			SAN MARCOS (SANTA ANA TLAC	1		
			SAN MATEO (VILLA MILPA ALTA)	3		
			SAN MIGUEL (SAN PABLO OZTOT	1		
			SAN NICOLÁS TETELCO	1		
			SAN SALVADOR CUAUHTENCO	44		
			SANTA ANA TLACOTENCO	2		
			SANTA CRUZ (VILLA MILPA ALTA	2		
			SANTA CRUZ ACALPIXCA	1		
			SANTA MARTHA (VILLA MILPA AL	7		
			TECAXTITLA (SAN ANTONIO TEC	7		
			TENANTITLA (SAN ANTONIO TEC	7		
			TULA (SAN PEDRO ATOCPAN)	1		
			VILLA MILPA ALTA CENTRO	2		
			VILLA SAN ISIDRO	1		
			XALTIPAC (SAN ANTONIO TECOM	1		
			XOCHITEPEC (SAN ANTONIO TEC	1		
		TLALPAN	MIGUEL HIDALGO	4	40	
			TLALPAN	1		
			A.M.S.A	1		
			AMPLIACIÓN GABRIEL RAMOS MI	1		
			BELISARIO DOMÍNGUEZ SECCIÓN	1		
			BELVEDERE AJUSCO	2		
			BOSQUES DEL PEDREGAL	1		
			GRANJAS COAPA	1		
			HACIENDA DE SAN JUAN DE TLA	1		
			HÉROES DE PADIERNA	2		
			ISIDRO FABELA	3		
			JARDINES DEL AJUSCO	1		
			LA JOYA	1		
			MIGUEL HIDALGO 1A SECCIÓN	2		
			MIGUEL HIDALGO 2A SECCIÓN	1		
			MIRADOR DEL VALLE	1		
			PEDREGAL DE SAN NICOLÁS 1A S	1		

III.5 PROGRAMAS QUE OTORGAN SUBSIDIOS Y APOYOS A LA POBLACIÓN

DENOMINACIÓN DEL PROGRAMA [1/]	FECHA DE PUBLICACIÓN DE REGLAS DE OPERACIÓN	DELEGACIÓN	COLONIA	BENEFICIARIO		PRESUPUESTO EJERCIDO (Pesos con dos decimales)
				TIPO	TOTAL	
INSTITUTO DE LA JUVENTUD						
			PEDREGAL DE SAN NICOLÁS 3A S	1		
			PEDREGAL DE SANTO DOMINGO	1		
			POPULAR SANTA TERESA	1		
			PUEBLO QUIETO	1		
			SAN ANDRÉS TOTOLTEPEC	2		
			SAN MIGUEL AJUSCO	2		
			SAN MIGUEL TOPILEJO	2		
			SAN MIGUEL XICALCO	1		
			TLALCOLIGIA	2		
			TORRES DE PADIERNA	1		
			VALLE VERDE O LOMAS VERDES	1		
		XOCHIMILCO	AMPLIACIÓN SAN MARCOS NORT	1	53	
			BARRIO 18	1		
			BARRIO LA CONCEPCIÓN TLACO	1		
			BARRIO LAS CRUCES	1		
			BARRIO SAN ESTEBAN	1		
			BARRIO SAN PEDRO	1		
			BARRIO XALTOCAN	1		
			CERRILLOS PRIMERA SECCIÓN	1		
			CERRILLOS SEGUNDA SECCIÓN	1		
			CERRILLOS TERCERA SECCIÓN	5		
			HUICHAPAN	1		
			LA CAÑADA	1		
			LOMAS DE TONALCO	2		
			MORELOS	1		
			NATIVITAS	1		
			OLIVAR SANTA MARIA	1		
			PASEOS DEL SUR	1		
			ROSARIO TLALI	1		
			SAN ANDRÉS AHUAYUCAN	2		
			SAN GREGORIO ATLAPULCO	7		
			SAN ISIDRO	2		
			SAN JUAN (SAN PABLO OZTOTEP	1		
			SAN JUAN TEPEPAN	1		
			SAN LORENZO LA CEBADA	3		
			SAN MATEO (VILLA MILPA ALTA)	1		
			SANTA CECILIA TEPETLAPA	4		
			SANTA CRUZ ACALPIXCA	3		
			SANTA CRUZ XOCHITEPEC	1		

III.5 PROGRAMAS QUE OTORGAN SUBSIDIOS Y APOYOS A LA POBLACIÓN

DENOMINACIÓN DEL PROGRAMA [1/]	FECHA DE PUBLICACIÓN DE REGLAS DE OPERACIÓN	DELEGACIÓN	COLONIA	BENEFICIARIO		PRESUPUESTO EJERCIDO (Pesos con dos decimales)
				TIPO	TOTAL	
INSTITUTO DE LA JUVENTUD						
			SANTA MARÍA NATIVITAS	4		
			SANTA MARÍA TEPEPAN	1		
		IZTAPALAPA	ÁLVARO OBREGÓN	2	334	
			BENITO JUAREZ	1		
			MIGUEL HIDALGO	1		
			12 DE DICIEMBRE	1		
			ACULCO	1		
			AGRÍCOLA ORIENTAL	1		
			ALGARIN	1		
			AMPLIACIÓN EL SANTUARIO	1		
			AMPLIACIÓN EL TRIUNFO	1		
			AMPLIACIÓN EMILIANO ZAPATA	2		
			AMPLIACIÓN PETROLERA	1		
			AMPLIACIÓN RICARDO FLORES M	1		
			AMPLIACIÓN SAN MIGUEL	1		
			APATLACO	4		
			BARRIO SAN ANTONIO CULHUAC	1		
			BARRIO SAN LUCAS	1		
			BUENAVISTA	9		
			CAMPESTRE POTRERO	4		
			CARLOS HANK GONZALEZ	1		
			CASA BLANCA	1		
			CENTRO (ÁREA 7)	1		
			CERRO DE LA ESTRELLA	3		
			CHINAMPAC DE JUÁREZ	5		
			CHINAMPAC DE JUÁREZ FRENTE	1		
			CITLALLI	1		
			COLONIAL IZTAPALAPA	1		
			CONSEJO AGRARISTA MEXICANO	4		
			CONSTITUCIÓN DE 1917	1		
			DEGOLLADO	1		
			DEL MAR	1		
			DESARROLLO URBANO QUETZAL	7		
			EJÉRCITO DE AGUA PRIETA	3		
			EJÉRCITO DE ORIENTE	9		
			EL ÁRBOL FOVISSSTE	1		
			EL EDÉN	2		
			EL MANTO	5		
			EL MIRADOR	1		

III.5 PROGRAMAS QUE OTORGAN SUBSIDIOS Y APOYOS A LA POBLACIÓN

DENOMINACIÓN DEL PROGRAMA [1/]	FECHA DE PUBLICACIÓN DE REGLAS DE OPERACIÓN	DELEGACIÓN	COLONIA	BENEFICIARIO		PRESUPUESTO EJERCIDO (Pesos con dos decimales)
				TIPO	TOTAL	
INSTITUTO DE LA JUVENTUD						
			EL MOLINO	1		
			EL MOLINO TEZONCO	1		
			EL PARAÍSO	1		
			EL RETOÑO	3		
			EL RODEO	1		
			EL ROSARIO	1		
			EL SIFÓN	2		
			EL TRIUNFO	2		
			EL VERGEL	2		
			ERMITA IZTAPALAPA	1		
			ERMITA ZARAGOZA	2		
			ERMITA ZARAGOZA U.H.	2		
			ESCUADRÓN 201	4		
			ESTRELLA DEL SUR	2		
			FRANCISCO VILLA	1		
			FUEGO NUEVO	2		
			GUADALUPE DEL MORAL	6		
			HÉROES DE CHURUBUSCO	4		
			INSURGENTES	2		
			IZTLAHUACÁN	1		
			JACARANDAS	1		
			JARDINES DE CHURUBUSCO	1		
			JARDINES DE SAN LORENZO TEZ	1		
			JOSÉ LÓPEZ PORTILLO	1		
			JUAN ESCUTIA	3		
			LA COLMENA	1		
			LA POLVORILLA	2		
			LA REGADERA	1		
			LEYES DE REFORMA 1A SECCIÓN	2		
			LEYES DE REFORMA 2A SECCIÓN	2		
			LEYES DE REFORMA 3A SECCIÓN	3		
			LOMAS DE LA ESTANCIA	6		
			LOMAS DE PLATEROS	1		
			LOMAS DE SAN LORENZO	5		
			LOMAS ESTRELLA	3		
			LOS ÁNGELES	1		
			LOS ÁNGELES APANOAYA	2		
			LOS PICOS VI-B	2		
			LOS REYES CULHUACÁN	1		

III.5 PROGRAMAS QUE OTORGAN SUBSIDIOS Y APOYOS A LA POBLACIÓN

DENOMINACIÓN DEL PROGRAMA [1/]	FECHA DE PUBLICACIÓN DE REGLAS DE OPERACIÓN	DELEGACIÓN	COLONIA	BENEFICIARIO		PRESUPUESTO EJERCIDO (Pesos con dos decimales)
				TIPO	TOTAL	
INSTITUTO DE LA JUVENTUD						
			MAGDALENA ATLAZOLPA	2		
			MIGUEL DE LA MADRID HURTADO	3		
			MINERVA	1		
			MIRAVALLES	5		
			MIXCOATL	3		
			NUEVA ROSITA	3		
			PALMITAS	2		
			PARAJE SAN JUAN	9		
			PARAJE ZACATEPEC	4		
			PRESIDENTES DE MÉXICO	3		
			PROGRESISTA	5		
			PROGRESO DEL SUR	1		
			PUEBLO SANTA CRUZ MEYEHUAL	1		
			PURÍSIMA ATLAZOLPA	1		
			REAL DEL MORAL	1		
			REFORMA POLÍTICA	2		
			RENOVACIÓN	1		
			SAN ANDRÉS TETEPILCO	4		
			SAN ANTONIO CULHUACÁN	1		
			SAN JOSÉ ACULCO	4		
			SAN JUAN XALPA	2		
			SAN JUANICO NEXTIPAC	1		
			SAN LORENZO	2		
			SAN LORENZO TEZONCO	2		
			SAN LORENZO TEZONCO FOVISS	1		
			SAN LUCAS	2		
			SAN MARTÍN XOCHINAHUAC	1		
			SAN MIGUEL	3		
			SAN MIGUEL AJUSCO	1		
			SAN MIGUEL TEOTONGO SECCIÓN	2		
			SAN MIGUEL TEOTONGO SECCIÓN	3		
			SAN MIGUEL TEOTONGO SECCIÓN	1		
			SAN MIGUEL TEOTONGO SECCIÓN	1		
			SAN NICOLÁS TOLENTINO	1		
			SANTA BÁRBARA	1		
			SANTA CRUZ MEYEHUALCO	12		
			SANTA ISABEL INDUSTRIAL	1		
			SANTA MARÍA AZTAHUACÁN	6		
			SANTA MARÍA AZTAHUACÁN AM	1		

III.5 PROGRAMAS QUE OTORGAN SUBSIDIOS Y APOYOS A LA POBLACIÓN

DENOMINACIÓN DEL PROGRAMA [1/]	FECHA DE PUBLICACIÓN DE REGLAS DE OPERACIÓN	DELEGACIÓN	COLONIA	BENEFICIARIO		PRESUPUESTO EJERCIDO (Pesos con dos decimales)
				TIPO	TOTAL	
INSTITUTO DE LA JUVENTUD						
			SANTA MARTHA ACATITLA	6		
			SANTA MARTHA ACATITLA NORT	4		
			SANTA MARTHA ACATITLA SUR	1		
			SANTIAGO ACAHUALTEPEC	3		
			SANTIAGO ACAHUALTEPEC 1RA.	3		
			SANTIAGO ACAHUALTEPEC 2A. A	4		
			SINATEL	4		
			SOLIDARIDAD	1		
			TENORIOS	4		
			TEPALCATES	2		
			TEZOZOMOC	1		
			TORRES DE POTRERO	1		
			UNIDAD EJÉRCITO CONSTITUCIO	8		
			UNIDAD VICENTE GUERRERO	17		
			USCOVI	2		
			VALLE DE LUCES	1		
			VALLE DE SAN LORENZO	3		
			VALLE DEL SUR	1		
			XALPA	3		
			ZACAHUITZCO	2		
		TLAHUAC	MIGUEL HIDALGO	3	48	
			AMPLIACIÓN LOS OLIVOS	1		
			DEL MAR	4		
			EL MIRADOR	1		
			JARDINES DEL LLANO	2		
			LA ASUNCIÓN	2		
			LA DRAGA	1		
			LAS ARBOLEDAS	3		
			LÓPEZ PORTILLO	1		
			LORENZO BOTURINI	1		
			LOS OLIVOS	3		
			QUIAHUATLA	1		
			SAN AGUSTÍN	1		
			SAN BARTOLOMÉ (DEL PUEBLO D	1		
			SAN FRANCISCO TLALTENCO	4		
			SAN JOSÉ	1		
			SAN MIGUEL (DEL PUEBLO DE SA	2		
			SAN NICOLÁS TETELCO	3		
			SANTA ANA	2		

III.5 PROGRAMAS QUE OTORGAN SUBSIDIOS Y APOYOS A LA POBLACIÓN

DENOMINACIÓN DEL PROGRAMA [1/]	FECHA DE PUBLICACIÓN DE REGLAS DE OPERACIÓN	DELEGACIÓN	COLONIA	BENEFICIARIO		PRESUPUESTO EJERCIDO (Pesos con dos decimales)
				TIPO	TOTAL	
INSTITUTO DE LA JUVENTUD						
			SANTA ANA CENTRO	1		
			SANTA ANA PONIENTE	2		
			SANTA CECILIA	1		
			SELENE	3		
			VILLA SAN ISIDRO	1		
			VILLAS TRABAJADORES DEL GOB	1		
			ZAPOTITLA	1		
			ZAPOTITLÁN	1		
		CUAJIMALPA	ADOLFO LÓPEZ MATEOS	1	8	
			CUAJIMALPA	1		
			JESÚS DEL MONTE	1		
			LA PILA	1		
			NUEVA INDUSTRIAL VALLEJO	1		
			SAN JOSÉ DE LOS CEDROS	1		
			SAN MATEO TLALTENANGO	1		
			SAN PABLO CHIMALPA	1		
		CUAUHTEMOC	AMPLIACIÓN ASTURIAS	2	234	
			ASTURIAS	2		
			ATLAMPA	7		
			BARRIO EL CAPULÍN	1		
			BUENAVISTA	5		
			BUENOS AIRES	6		
			CENTRO	1		
			CENTRO (ÁREA 2)	6		
			CENTRO (ÁREA 3)	6		
			CENTRO (ÁREA 4)	1		
			CENTRO (ÁREA 5)	1		
			CENTRO (ÁREA 6)	2		
			CENTRO (ÁREA 8)	19		
			CENTRO (ÁREA 9)	1		
			CUAUHTÉMOC	3		
			DOCTORES	28		
			ESPERANZA	2		
			EX-HIPÓDROMO DE PERALVILLO	7		
			GUERRERO	23		
			HIPÓDROMO	1		
			LA PALMA (CUICUILCO PEDREGA	1		
			LIC. EMILIO PORTES GIL "PEMEX"	5		
			MORELOS	19		

III.5 PROGRAMAS QUE OTORGAN SUBSIDIOS Y APOYOS A LA POBLACIÓN

DENOMINACIÓN DEL PROGRAMA [1/]	FECHA DE PUBLICACIÓN DE REGLAS DE OPERACIÓN	DELEGACIÓN	COLONIA	BENEFICIARIO		PRESUPUESTO EJERCIDO (Pesos con dos decimales)
				TIPO	TOTAL	
INSTITUTO DE LA JUVENTUD						
			NONOALCO TLATELOLCO	2		
			NONOCALCO TLATELOLCO	5		
			OBRERA	15		
			PAULINO NAVARRO	2		
			PERALVILLO	15		
			PLAN TEPITO	1		
			PRIMAVERA	1		
			ROMA NORTE	2		
			ROMA SUR	1		
			SAN JUAN TLIHUACA	1		
			SAN RAFAEL	10		
			SAN SIMÓN TOLNÁHUAC	3		
			SANTA MARÍA LA RIBERA	14		
			SANTA MARÍA NATIVITAS	1		
			TABACALERA	1		
			TRÁNSITO	5		
			UNIDAD NONOALCO TLATELOLC	1		
			VALLE GÓMEZ	2		
			VILLA GUSTAVO A. MADERO	1		
			VISTA ALEGRE	2		
		GUSTAVO A . MADERO	ACUEDUCTO DE GUADALUPE	1	262	
			AHUEHUETES	1		
			AMPLIACIÓN ARBOLEDAS	1		
			AMPLIACIÓN CASAS ALEMÁN	3		
			AMPLIACIÓN EMILIANO ZAPATA	1		
			AMPLIACIÓN GABRIEL HERNÁNDI	2		
			AMPLIACIÓN POPO	1		
			AMPLIACIÓN PROGRESO NACION	1		
			ARAGÓN INGUARÁN	1		
			ARAGÓN LA VILLA	2		
			ARBOLEDAS	3		
			ATLAMPA	1		
			BARRIO CANDELARIA TICOMÁN	2		
			BONDOJITO	1		
			C.T.M. ARAGÓN	3		
			C.T.M. EL RISCO	2		
			CAMPESTRE ARAGÓN	6		
			CAPULTITLAN	1		
			CASTILLO CHICO	2		

III.5 PROGRAMAS QUE OTORGAN SUBSIDIOS Y APOYOS A LA POBLACIÓN

DENOMINACIÓN DEL PROGRAMA [1/]	FECHA DE PUBLICACIÓN DE REGLAS DE OPERACIÓN	DELEGACIÓN	COLONIA	BENEFICIARIO		PRESUPUESTO EJERCIDO (Pesos con dos decimales)
				TIPO	TOTAL	
INSTITUTO DE LA JUVENTUD						
			CASTILLO GRANDE	3		
			CENTRO (ÁREA 3)	1		
			CHALMA DE GUADALUPE	4		
			COMPOSITORES MEXICANOS	3		
			CONSTITUCIÓN DE LA REPÚBLICA	4		
			CUAUTEPEC BARRIO ALTO	1		
			CUAUTEPEC DE MADERO	1		
			CUCHILLA DEL TESORO	1		
			DEFENSORES DE LA REPÚBLICA	2		
			DEL BOSQUE	1		
			DEL MAR	1		
			DEL OBRERO	1		
			DM NACIONAL	1		
			EL ARBOLILLO CTM	1		
			EL ARBOLILLO II CROC	1		
			EL ARBOLILLO III CROC	2		
			EL COYOL	1		
			EL RETOÑO	1		
			ESTANZUELA	2		
			EX EJIDO SAN JUAN DE ARAGÓN	1		
			EX ESCUELA DE TIRO	3		
			FERNANDO CASAS ALEMÁN	1		
			FORESTAL	1		
			GABRIEL HERNÁNDEZ	11		
			GENERAL FELIPE BERRIOZABAL	1		
			GERTRUDIS SÁNCHEZ 1A SECCIÓN	1		
			GERTRUDIS SÁNCHEZ 2A SECCIÓ	2		
			GRANJAS MODERNAS	1		
			GUADALUPE PROLETARIA	1		
			GUADALUPE TEPEYAC	2		
			GUADALUPE VICTORIA CUAUTEP	1		
			HÉROES DE CERRO PRIETO	2		
			INDECO	2		
			INDUSTRIAL	5		
			IZTACCIHUATL	1		
			JARDINES TLALPAN	2		
			JORGE NEGRETE	2		
			JOSÉ MARIA MORELOS Y PAVÓN	1		
			JOSÉ MARIA MORELOS Y PAVÓN	1		

III.5 PROGRAMAS QUE OTORGAN SUBSIDIOS Y APOYOS A LA POBLACIÓN

DENOMINACIÓN DEL PROGRAMA [1/]	FECHA DE PUBLICACIÓN DE REGLAS DE OPERACIÓN	DELEGACIÓN	COLONIA	BENEFICIARIO		PRESUPUESTO EJERCIDO (Pesos con dos decimales)
				TIPO	TOTAL	
INSTITUTO DE LA JUVENTUD						
			JUAN GONZÁLEZ ROMERO	2		
			LA ESCALERA	1		
			LA ESMERALDA	2		
			LA JOYA	4		
			LA MALINCHE	2		
			LA NOPALERA	1		
			LA PALMA (CUICUILCO PEDREGA	2		
			LA PASTORA	18		
			LA PRADERA	4		
			LA PURÍSIMA TICOMÁN	2		
			LINDAVISTA NORTE	3		
			LOMA LA PALMA	4		
			LOMAS DE CUAUTEPEC	3		
			LUIS DONALDO COLOSIO	1		
			MALACATES	1		
			MARTÍN CARRERA	2		
			MATÍAS ROMERO	1		
			NARCISO BASSOLS	3		
			NUEVA ATZACOALCO	6		
			NUEVA TENOCHTITLAN	1		
			NUEVA VALLEJO	2		
			PALMATITLA	1		
			PANAMERICANA	2		
			PARQUE METROPOLITANO	1		
			PBLO. STGO.TEPALCATLALPAN, U	1		
			PEDREGAL DE SANTO DOMINGO	1		
			POPOTLA	1		
			PROGRESO NACIONAL	5		
			PROVIDENCIA	6		
			RESIDENCIAL ACUEDUCTO DE GU	2		
			SALVADOR DÍAZ MIRÓN	3		
			SAN BARTOLO ATEPEHUACAN	2		
			SAN FELIPE DE JESÚS	8		
			SAN JUAN DE ARAGÓN	5		
			SAN JUAN DE ARAGÓN I SECCIÓN	2		
			SAN JUAN DE ARAGÓN II SECCIÓ	3		
			SAN JUAN DE ARAGÓN III SECCIÓ	1		
			SAN JUAN DE ARAGÓN IV SECCIÓ	1		
			SAN JUAN DE ARAGÓN V SECCIÓ	1		

III.5 PROGRAMAS QUE OTORGAN SUBSIDIOS Y APOYOS A LA POBLACIÓN

DENOMINACIÓN DEL PROGRAMA [1/]	FECHA DE PUBLICACIÓN DE REGLAS DE OPERACIÓN	DELEGACIÓN	COLONIA	BENEFICIARIO		PRESUPUESTO EJERCIDO (Pesos con dos decimales)
				TIPO	TOTAL	
INSTITUTO DE LA JUVENTUD						
			SAN JUAN DE ARAGÓN VI SECCIO	5		
			SAN JUAN DE ARAGÓN VII SECCI	1		
			SAN PEDRO EL CHICO	1		
			SAN PEDRO ZACATENCO	2		
			SAN SIMÓN TICUMAC	1		
			SANTA ISABEL TOLA	1		
			SANTA ROSA	1		
			SANTIAGO ATEPETLAC	1		
			SANTIAGO ATZACOALCO	3		
			SOLIDARIDAD NACIONAL	1		
			TABLAS DE SAN AGUSTÍN	1		
			TEPEYAC INSURGENTES	1		
			TEXMIC (RESIDENCIAL TEXMIC)	1		
			TLACAMACA	1		
			TRES ESTRELLAS	1		
			VALLE DE MADERO	1		
			VALLEJO	5		
			VALLEJO PONIENTE	2		
			VASCO DE QUIROGA	6		
			VILLA DE ARAGÓN	1		
			VILLA GUSTAVO A. MADERO	1		
			ZONA ESCOLAR	2		
			ZONA ESCOLAR ORIENTE	2		
		IZTACALCO	AGRÍCOLA ORIENTAL	25	146	
			AGRÍCOLA PANTITLÁN	29		
			AGUA CALIENTE	2		
			CAMPAMENTO 2 DE OCTUBRE	8		
			CARLOS ZAPATA VELA	2		
			CONSTITUCIÓN DE LA REPÚBLICA	1		
			CUCHILLA AGRÍCOLA ORIENTAL	5		
			EL RODEO	3		
			GABRIEL RAMOS MILLÁN	4		
			GABRIEL RAMOS MILLÁN SECCIÓ	10		
			GABRIEL RAMOS MILLÁN SECCIÓ	3		
			GABRIEL RAMOS MILLÁN SECCIÓ	2		
			GENERAL IGNACIO ZARAGOZA	1		
			GRANJAS MÉXICO	6		
			INFONAVIT IZTACALCO	8		
			JUAN ESCUTIA	1		

III.5 PROGRAMAS QUE OTORGAN SUBSIDIOS Y APOYOS A LA POBLACIÓN

DENOMINACIÓN DEL PROGRAMA [1/]	FECHA DE PUBLICACIÓN DE REGLAS DE OPERACIÓN	DELEGACIÓN	COLONIA	BENEFICIARIO		PRESUPUESTO EJERCIDO (Pesos con dos decimales)
				TIPO	TOTAL	
INSTITUTO DE LA JUVENTUD						
			JUVENTINO ROSAS	5		
			LA ASUNCIÓN	2		
			LA CRUZ	1		
			LOMAS EL MANTO	1		
			LOS PICOS DE IZTACALCO SECCI	2		
			LOS PICOS DE IZTACALCO SECCI	1		
			LOS REYES	4		
			MILITAR MARTE	2		
			NUEVA SANTA ANITA	1		
			SAN PEDRO	3		
			SANTA ANITA	1		
			SANTIAGO NORTE	3		
			TLAZINTLA	3		
			UH VICENTE GUERRERO	1		
			VIADUCTO PIEDAD	6		
		VENUSTIANO CARRANZA	ÁLVARO OBREGÓN	4	211	
			10 DE MAYO	5		
			20 DE NOVIEMBRE	3		
			24 DE ABRIL	3		
			5O TRAMO 20 DE NOVIEMBRE	1		
			ADOLFO LÓPEZ MATEOS	3		
			AERONÁUTICA MILITAR	1		
			AMPLIACIÓN 20 DE NOVIEMBRE	1		
			AMPLIACIÓN CARACOL	4		
			AMPLIACIÓN PENITENCIARIA	1		
			AMPLIACIÓN SIMÓN BOLÍVAR	2		
			AQUILES SERDÁN	1		
			ARENAL 1A SECCIÓN	8		
			ARENAL 3A SECCIÓN	5		
			ARENAL 4A SECCIÓN	21		
			ARENAL PUERTO AÉREO	15		
			ARTES GRÁFICAS	2		
			AVIACIÓN CIVIL	3		
			CARACOL	4		
			CUCHILLA PANTITLÁN	8		
			DAMIÁN CARMONA	1		
			DEL PARQUE	1		
			DIEZ DE MAYO	1		
			EMILIO CARRANZA	2		

III.5 PROGRAMAS QUE OTORGAN SUBSIDIOS Y APOYOS A LA POBLACIÓN

DENOMINACIÓN DEL PROGRAMA 1/	FECHA DE PUBLICACIÓN DE REGLAS DE OPERACIÓN	DELEGACIÓN	COLONIA	BENEFICIARIO		PRESUPUESTO EJERCIDO (Pesos con dos decimales)
				TIPO	TOTAL	
INSTITUTO DE LA JUVENTUD						
			FEDERAL	4		
			FELIPE PESCADOR	1		
			GENERAL IGNACIO ZARAGOZA	10		
			GERTRUDIS SÁNCHEZ 1A SECCIÓN	1		
			INDUSTRIAL PUERTO AÉREO	1		
			INFONAVIT IZTACALCO	1		
			JAMAICA	1		
			JARDÍN BALBUENA	5		
			LORENZO BOTURINI	2		
			MAGDALENA MIXIUHCA	2		
			MERCED BALBUENA	7		
			MOCTEZUMA 1A SECCIÓN	5		
			MOCTEZUMA 2 SECC	1		
			MOCTEZUMA 2A SECCIÓN	20		
			MORELOS	14		
			PENSADOR MEXICANO	3		
			PENSIL	1		
			PEÑÓN DE LOS BAÑOS	4		
			PROGRESISTA	1		
			PUEBLA	3		
			ROMERO RUBIO	5		
			SAN FRANCISCO APOLOCALCO	1		
			SANTA CRUZ AVIACIÓN	1		
			SANTA MARTHA ACATITLA	1		
			SEVILLA	2		
			SIMÓN BOLÍVAR	3		
			UNIDAD KENNEDY	1		
			VALENTÍN GÓMEZ FARIAS	2		
			VALLE GÓMEZ	4		
			ZONA CENTRO	4		
TOTAL JÓVENES EN IMPULSO				2,128	2,128	6,614,000.00
TOTAL URG				10,528	10,528	10,109,250.00

1/ Se refiere a programas que cuentan con reglas de operación publicadas en la Gaceta Oficial del Distrito Federal.

III.5 PROGRAMAS QUE OTORGAN SUBSIDIOS Y APOYOS A LA POBLACIÓN

DENOMINACIÓN DEL PROGRAMA [1/]	FECHA DE PUBLICACIÓN DE REGLAS DE OPERACIÓN	DELEGACIÓN	COLONIA	BENEFICIARIO		PRESUPUESTO EJERCIDO (Pesos con dos decimales)
				TIPO	TOTAL	
INSTITUTO DEL DEPORTE						
PROGRAMA DE ESTIMULOS ECONÓMICOS A DEPORTISTAS DEL DISTRITO FEDERAL	29/01/2016	ALVARO OBREGON	ALPES	PERSONA	2	2,800.00
			AMPLIACION LOS ALPES	PERSONA	1	1,200.00
			CAROLA	PERSONA	1	2,000.00
			EX HACIENDA GUADALUPE CHIMALISTAC	PERSONA	1	1,200.00
			FLORIDA	PERSONA	1	1,200.00
			JARDINES DEL PEDREGAL	PERSONA	2	2,800.00
			LOMAS DE LOS ANGELES TETELPAN	PERSONA	1	2,000.00
			LOMAS DE PLATEROS	PERSONA	1	2,000.00
			MERCED GOMEZ	PERSONA	1	1,200.00
			MINAS DE CRISTO	PERSONA	1	1,600.00
			OLIVAR DE LOS PADRES	PERSONA	2	2,400.00
			OLIVAR DEL CONDE SEGUNDA SECCION	PERSONA	1	1,600.00
			SAN ANGEL INN	PERSONA	1	1,600.00
			UNIDAD HABITACIONAL LOMAS DE PLATEROS	PERSONA	1	1,600.00
			UNIDAD LOMAS DE BECERRA	PERSONA	1	1,200.00
		AZCAPOTZALCO	AMPLIACION DEL GAS	PERSONA	1	1,200.00
			AMPLIACION SAN PEDRO XALPA	PERSONA	2	2,800.00
			ARENAL	PERSONA	1	2,000.00
			AZCAPOTZALCO	PERSONA	1	1,600.00
			COLTONGO	PERSONA	1	2,000.00
			EL ROSARIO	PERSONA	1	1,200.00
			LA PROVIDENCIA	PERSONA	1	2,000.00
			NUEVA SANTA MARIA	PERSONA	1	1,200.00
			PRO HOGAR	PERSONA	1	1,600.00
			REYNOSA TAMAULIPAS	PERSONA	3	4,400.00
			SAN MARCOS	PERSONA	1	1,200.00
			SAN MARTIN XOCHINAHUAC	PERSONA	2	2,800.00
			SAN MIGUEL AMANTLA	PERSONA	1	1,200.00
			SAN PEDRO XALPA	PERSONA	1	1,200.00
			SANTA BARBARA	PERSONA	1	1,200.00
			SANTA CATARINA	PERSONA	1	1,600.00

III.5 PROGRAMAS QUE OTORGAN SUBSIDIOS Y APOYOS A LA POBLACIÓN

DENOMINACIÓN DEL PROGRAMA 1/	FECHA DE PUBLICACIÓN DE REGLAS DE OPERACIÓN	DELEGACIÓN	COLONIA	BENEFICIARIO		PRESUPUESTO EJERCIDO (Pesos con dos decimales)
				TIPO	TOTAL	
			SANTIAGO AHUIZOTLA	PERSONA	1	1,600.00
			VICTORIA DE LAS DEMOCRACIAS	PERSONA	1	2,000.00
		BENITO JUAREZ	ACTIPAN	PERSONA	3	5,200.00
			ALAMOS	PERSONA	1	2,000.00
			CIUDAD DE LOS DEPORTES	PERSONA	1	2,000.00
			DEL VALLE CENTRO	PERSONA	7	11,600.00
			DEL VALLE SUR	PERSONA	2	3,200.00
			INSURGENTES MIXCOAC	PERSONA	1	1,200.00
			LETRAN VALLE	PERSONA	1	1,600.00
			MODERNA	PERSONA	1	1,600.00
			NAPOLES	PERSONA	2	3,200.00
			NARVARTE ORIENTE	PERSONA	6	10,000.00
			PORTALES	PERSONA	1	1,600.00
			SAN JOSE INSURGENTES	PERSONA	1	1,600.00
			SAN PEDRO DE LOS PINOS	PERSONA	1	1,600.00
			TLACOQUEMECATL DEL VALLE	PERSONA	1	1,600.00
			VERTIZ NARVARTE	PERSONA	1	1,600.00
		COYOACAN	AJUSCO	PERSONA	1	1,600.00
			CAMPESTRE CHURUBUSCO	PERSONA	2	2,800.00
			CANDELARIA	PERSONA	1	1,200.00
			CARMEN SERDAN	PERSONA	1	1,200.00
			CTM CULHUACAN SEXTA SECCION	PERSONA	1	1,600.00
			CTM CULHUACAN V	PERSONA	1	2,000.00
			CUICUILCO	PERSONA	3	4,800.00
			DEL CARMEN	PERSONA	2	3,200.00
			EMILIANO ZAPATA	PERSONA	1	1,200.00
			EX EJIDOS DE SANTA URSULA COAPA	PERSONA	1	2,000.00
			MISIONES TLALPAN FORTIN CHIMALISTAC	PERSONA	1	2,000.00
			HACIENDA DE COYOACAN	PERSONA	1	1,600.00
			LA CONCEPCION	PERSONA	1	1,600.00
			PARQUE SAN ANDRES	PERSONA	2	2,800.00
			PEDREGAL DE CARRASCO	PERSONA	1	1,600.00
			PEDREGAL DE SANTA URSULA COAPA	PERSONA	2	3,200.00
			PEDREGAL DE SANTO DOMINGO	PERSONA	1	1,200.00

III.5 PROGRAMAS QUE OTORGAN SUBSIDIOS Y APOYOS A LA POBLACIÓN

DENOMINACIÓN DEL PROGRAMA 1/	FECHA DE PUBLICACIÓN DE REGLAS DE OPERACIÓN	DELEGACIÓN	COLONIA	BENEFICIARIO		PRESUPUESTO EJERCIDO (Pesos con dos decimales)
				TIPO	TOTAL	
			PRADO CHURUBUSCO	PERSONA	1	1,600.00
			PRADOS DE COYOACAN	PERSONA	1	2,000.00
			PRESIDENTES EJIDALES	PERSONA	1	1,200.00
			PUEBLO DE LOS REYES	PERSONA	2	2,800.00
			SAN FRANCISCO CULHUACAN - BARRIO DE LA MAGDALENA	PERSONA	1	1,600.00
			SANTO DOMINGO	PERSONA	1	1,200.00
			VILLA COYOACAN	PERSONA	1	1,200.00
			VILLA QUIETUD	PERSONA	3	3,600.00
		CUAJIMALPA	BOSQUES DE LAS LOMAS	PERSONA	1	2,000.00
			CONTADERO	PERSONA	1	2,000.00
			CUMBRES DE SANTA FE - SAN MATEO TLALTENANGO	PERSONA	1	1,200.00
		CUAUHTEMOC	AMPLIACION ASTURIAS	PERSONA	1	2,000.00
			CENTRO	PERSONA	2	2,400.00
			CONDESA	PERSONA	1	2,000.00
			CUAUHTEMOC	PERSONA	4	6,400.00
			DOCTORES	PERSONA	1	2,000.00
			EXHIPODROMO DE PERALVILLO	PERSONA	1	1,600.00
			HIPODROMO CONDESA	PERSONA	1	1,600.00
			JUAREZ	PERSONA	1	2,000.00
			MORELOS	PERSONA	1	2,000.00
			NONOALCO TLATELOLCO	PERSONA	2	3,200.00
			OBRERA	PERSONA	1	1,600.00
			ROMA SUR	PERSONA	1	1,600.00
			UNIDAD NONOALCO	PERSONA	1	2,000.00
		GUSTAVO A. MADERO	ACUEDUCTO DE GUADALUPE	PERSONA	1	1,200.00
			AMPLIACION CASAS ALEMAN	PERSONA	1	2,000.00
			AMPLIACION PROVIDENCIA	PERSONA	4	6,400.00
			CAMPESTRE ARAGON	PERSONA	5	7,600.00
			CONSTITUCION DE LA REPUBLICA	PERSONA	3	4,800.00
			CUAUTEPEC DE MADERO	PERSONA	1	1,200.00
			CUCHILLA DEL TESORO	PERSONA	1	1,600.00
			EL ARBOLILLO 1	PERSONA	1	2,000.00
			ESMERALDA	PERSONA	1	1,200.00
			ESTRELLA	PERSONA	1	2,000.00
			EX ESCUELA DE TIRO	PERSONA	1	1,600.00

III.5 PROGRAMAS QUE OTORGAN SUBSIDIOS Y APOYOS A LA POBLACIÓN

DENOMINACIÓN DEL PROGRAMA 1/	FECHA DE PUBLICACIÓN DE REGLAS DE OPERACIÓN	DELEGACIÓN	COLONIA	BENEFICIARIO		PRESUPUESTO EJERCIDO (Pesos con dos decimales)
				TIPO	TOTAL	
			GERTRUDIS SANCHEZ	PERSONA	2	2,800.00
			GUADALUPE PROLETARIA	PERSONA	1	1,200.00
			GUADALUPE TICOMAN	PERSONA	1	1,200.00
			LA ESCALERA - ARROYO DE ZACATENCO	PERSONA	1	2,000.00
			LA LAGUNA TICOMAN	PERSONA	1	1,200.00
			LA PASTORA	PERSONA	1	2,000.00
			LA PRADERA	PERSONA	1	2,000.00
			LA PROVIDENCIA	PERSONA	4	6,000.00
			LINDAVISTA NORTE	PERSONA	1	1,200.00
			MALINCHE - NUEVA TENOCHTITLAN	PERSONA	1	1,600.00
			PROGRESO NACIONAL	PERSONA	1	1,200.00
			PUEBLO DE SAN JUAN DE ARAGON	PERSONA	1	1,200.00
			RIO BLANCO	PERSONA	1	2,000.00
			SAN BARTOLO ATEPEHUACAN	PERSONA	1	1,600.00
			SAN FELIPE DE JESUS	PERSONA	4	6,400.00
			SAN JUAN DE ARAGON CUARTA SECCION	PERSONA	1	1,600.00
			SAN JUAN DE ARAGON SEPTIMA SECCION	PERSONA	1	2,000.00
			SAN JUAN DE ARAGON SEXTA SECCION	PERSONA	6	11,200.00
			SANTA ISABEL TOLA	PERSONA	3	4,400.00
			SANTA ROSA	PERSONA	2	4,000.00
			TEPEYAC INSURGENTES	PERSONA	1	1,200.00
			TORRES DE LINDAVISTA	PERSONA	2	3,200.00
			UNIDAD NARCISO BASSOLS	PERSONA	1	2,000.00
			UNIDAD SAN JUAN DE ARAGON	PERSONA	1	2,000.00
		IZTACALCO	AGRICOLA ORIENTAL	PERSONA	9	13,200.00
			AGRICOLA PANTITLAN	PERSONA	6	10,400.00
			ASUNCION	PERSONA	1	2,000.00
			BARRIO LA CRUZ	PERSONA	1	1,600.00
			CAMPAMENTO 2 DE OCTUBRE	PERSONA	3	6,000.00
			CUCHILLA AGRICOLA ORIENTAL	PERSONA	2	3,200.00
			GABRIEL RAMOS MILLAN	PERSONA	3	4,000.00
			GRANJAS MEXICO	PERSONA	1	2,000.00
			IFONAVIT IZTACALCO	PERSONA	1	2,000.00

III.5 PROGRAMAS QUE OTORGAN SUBSIDIOS Y APOYOS A LA POBLACIÓN

DENOMINACIÓN DEL PROGRAMA 1/	FECHA DE PUBLICACIÓN DE REGLAS DE OPERACIÓN	DELEGACIÓN	COLONIA	BENEFICIARIO		PRESUPUESTO EJERCIDO (Pesos con dos decimales)
				TIPO	TOTAL	
		IZTAPALAPA	INFONAVIT IZTACALCO	PERSONA	2	3,600.00
			PANTITLAN	PERSONA	3	4,400.00
			REFORMA IZTACCIHUATL	PERSONA	1	1,200.00
			REFORMA IZTACCIHUATL NORTE	PERSONA	1	1,600.00
			SAN MIGUEL	PERSONA	1	1,600.00
			SANTA ANITA	PERSONA	3	4,800.00
			UNIDAD INFONAVIT IZTACALCO	PERSONA	1	1,200.00
			VIADUCTO PIEDAD	PERSONA	4	5,200.00
			ACULCO	PERSONA	1	2,000.00
			AMPLIACION EL TRIUNFO	PERSONA	1	1,200.00
			AMPLIACION EMILIANO ZAPATA	PERSONA	1	1,200.00
			AMPLIACION SINATEL	PERSONA	1	2,000.00
			BARRIO SAN ANTONIO, SAN LORENZO TEZONCO	PERSONA	1	1,200.00
			BARRIO SAN IGNACIO	PERSONA	1	2,000.00
			BARRIO SAN MIGUEL	PERSONA	1	1,200.00
			BARRIO SAN PABLO	PERSONA	1	2,000.00
			BUENAVISTA	PERSONA	1	1,200.00
			CHINAMPAC DE JUAREZ - CABEZA DE JUAREZ	PERSONA	1	2,000.00
			CONSTITUCION DE 1917	PERSONA	1	1,200.00
			DEGOLLADO	PERSONA	1	1,600.00
			DESARROLLO URBANO QUETZALCOATL	PERSONA	2	3,600.00
			DOCTOR ALFONSO ORTIZ TIRADO	PERSONA	1	1,200.00
			EJERCITO CONSTITUCIONALISTA	PERSONA	3	5,600.00
			EJERCITO DE AGUA PRIETA	PERSONA	3	4,400.00
			EJERCITO DE ORIENTE	PERSONA	3	5,200.00
			EJIDOS DE SANTA MARIA AZRAHUACAN	PERSONA	1	1,600.00
			EL VERGEL	PERSONA	1	2,000.00
			ERMITA ZARAGOZA	PERSONA	1	2,000.00
			ESTRELLA DEL SUR	PERSONA	1	1,200.00
			FRANCISCO VILLA	PERSONA	1	1,200.00
			GUADALUPE DEL MORAL	PERSONA	1	1,600.00
			HEROES DE CHURUBUSCO	PERSONA	1	2,000.00
			JOSE LOPEZ PORTILLO	PERSONA	1	1,200.00

III.5 PROGRAMAS QUE OTORGAN SUBSIDIOS Y APOYOS A LA POBLACIÓN

DENOMINACIÓN DEL PROGRAMA 1/	FECHA DE PUBLICACIÓN DE REGLAS DE OPERACIÓN	DELEGACIÓN	COLONIA	BENEFICIARIO		PRESUPUESTO EJERCIDO (Pesos con dos decimales)
				TIPO	TOTAL	
			JUAN ESCUTIA	PERSONA	1	2,000.00
			LA ERA	PERSONA	1	2,000.00
			LA ESPERANZA	PERSONA	1	2,000.00
			LAS PEÑAS	PERSONA	1	2,000.00
			LEYES DE REFORMA SEGUNDA SECCION	PERSONA	3	4,400.00
			LEYES DE REFORMA TERCERA SECCION	PERSONA	1	1,200.00
			LOMAS DE SAN LORENZO	PERSONA	1	1,600.00
			LOMAS ESTRELLA	PERSONA	4	6,000.00
			LOS REYES CULHUACAN	PERSONA	1	2,000.00
			MIGUEL DE LA MADRID	PERSONA	1	2,000.00
			PARAJES BUENAVISTA	PERSONA	1	1,600.00
			PASEOS DE CHURUBUSCO	PERSONA	2	4,000.00
			PREDIO EL SALADO TEXCOCO	PERSONA	1	1,200.00
			PROGRESISTA	PERSONA	1	2,000.00
			REAL DEL MORAL	PERSONA	1	1,600.00
			RENOVACION	PERSONA	1	1,600.00
			RICARDO FLORES MAGON	PERSONA	1	1,200.00
			SAN JOSE ACULCO	PERSONA	2	3,200.00
			SAN LORENZO	PERSONA	1	1,200.00
			SAN MIGUEL TEOTONGO	PERSONA	3	4,400.00
			SAN NICOLAS TOLENTINO	PERSONA	3	6,000.00
			SANTA MARIA AZTAHUACAN	PERSONA	1	2,000.00
			SANTA MARTHA ACATITLA NORTE	PERSONA	1	1,200.00
			SANTA MARTHA ACATITLA SUR	PERSONA	1	1,600.00
			SEGUNDA AMPLIACION PARAJE SAN JUAN	PERSONA	1	1,600.00
			SEGUNDA AMPLIACION SANTIAGO ACAHUALTEPEC	PERSONA	1	1,200.00
			TEPALCATES	PERSONA	4	8,000.00
			UNIDAD ERMITA ZARAGOZA	PERSONA	1	2,000.00
			UNIDAD HABITACIONAL ARTICULO 4° CONSTITUCIONAL	PERSONA	1	2,000.00
			UNIDAD HABITACIONAL EJERCITO CONSTITUCIONALISTA	PERSONA	4	8,000.00
			UNIDAD HABITACIONAL FUERTE DE LORETO	PERSONA	1	2,000.00

III.5 PROGRAMAS QUE OTORGAN SUBSIDIOS Y APOYOS A LA POBLACIÓN

DENOMINACIÓN DEL PROGRAMA 1/	FECHA DE PUBLICACIÓN DE REGLAS DE OPERACIÓN	DELEGACIÓN	COLONIA	BENEFICIARIO		PRESUPUESTO EJERCIDO (Pesos con dos decimales)
				TIPO	TOTAL	
			UNIDAD HABITACIONAL GUELATAO DE JUAREZ II	PERSONA	1	1,600.00
			UNIDAD HABITACIONAL VICENTE GUERRERO	PERSONA	2	3,200.00
			UNIDAD MODELO	PERSONA	1	2,000.00
			VALLE DE SAN LORENZO	PERSONA	1	2,000.00
			XALPA	PERSONA	1	1,200.00
			ZACAHUITZCO	PERSONA	1	1,200.00
		MAGDALENA CONTRERAS	LA MALINCHE	PERSONA	1	2,000.00
			PUEBLO DE SAN NICOLAS TOTOLAPAN	PERSONA	1	1,600.00
			PUEBLO NUEVO BAJO	PERSONA	1	1,200.00
			SAN JERONIMO LIDICE	PERSONA	1	1,200.00
			SAN NICOLAS TOTOLAPAN	PERSONA	1	1,600.00
		MIGUEL HIDALGO	AGRICULTURA	PERSONA	1	1,200.00
			AMPLIACION GRANADA	PERSONA	1	1,200.00
			ANAHUAC	PERSONA	4	7,200.00
			ANZURES	PERSONA	1	1,200.00
			ARGENTINA	PERSONA	1	1,200.00
			ESCANDON	PERSONA	3	4,400.00
			LOMAS DE CHAPULTEPEC	PERSONA	2	2,800.00
			POPOTLA	PERSONA	1	2,000.00
			SAN DIEGO OCOYOACAC	PERSONA	1	1,200.00
			TACUBA	PERSONA	1	2,000.00
			TACUBAYA	PERSONA	1	1,200.00
			UNIDAD HABITACIONAL MARINA NACIONAL	PERSONA	1	1,600.00
		MILPA ALTA	BARRIO SAN MATEO	PERSONA	1	1,600.00
			BARRIO SANTA MARTHA	PERSONA	1	1,200.00
			SAN ANTONIO TECOMITL	PERSONA	1	1,600.00
		TLAHUAC	BARIO LA MAGDALENA	PERSONA	1	1,600.00
			BARRIO LA CONCEPCION	PERSONA	1	1,200.00
			BARRIO SAN MATEO	PERSONA	1	1,600.00
			DEL MAR	PERSONA	3	4,800.00
			SAN FRANCISCO TLALTENCO	PERSONA	1	1,600.00
			SAN JOSE	PERSONA	1	1,200.00
			SANTIAGO CENTRO - ZAPOTITLAN	PERSONA	1	2,000.00
			ZAPOTITLA	PERSONA	1	1,600.00

III.5 PROGRAMAS QUE OTORGAN SUBSIDIOS Y APOYOS A LA POBLACIÓN

DENOMINACIÓN DEL PROGRAMA 1/	FECHA DE PUBLICACIÓN DE REGLAS DE OPERACIÓN	DELEGACIÓN	COLONIA	BENEFICIARIO		PRESUPUESTO EJERCIDO (Pesos con dos decimales)
				TIPO	TOTAL	
			ZAPOTITLAN	PERSONA	1	1,600.00
		TLALPAN	AMPLIACION MIGUEL HIDALGO	PERSONA	4	6,800.00
			ARBOLEDAS DEL SUR	PERSONA	1	1,600.00
			BELISARIO DOMINGUEZ	PERSONA	1	1,600.00
			CLUB DE GOLF MEXICO	PERSONA	1	2,000.00
			COLINAS DEL AJUSCO	PERSONA	1	1,200.00
			EL MIRADOR SEGUNDA SECCION	PERSONA	1	1,600.00
			EL MRADOR TERCERA SECCION	PERSONA	1	1,600.00
			FRACCIONAMIENTO FUENTES	PERSONA	2	3,600.00
			DEL PEDREGAL FUENTES BROTANTES	PERSONA	1	1,200.00
			FOVISSSTE FUENTES DE TEPEPAN	PERSONA	2	3,600.00
			FUENTES DEL PEDREGAL	PERSONA	1	1,600.00
			GRANJAS COAPA	PERSONA	2	3,200.00
			HACIENDA DE SAN JUAN - ARENAL DE GUADALUPE	PERSONA	1	2,000.00
			ISSFAM - SAN PEDRO MARTIR	PERSONA	1	1,600.00
			LAS TORTOLAS - CLUB DE GOLF MEXICO	PERSONA	1	1,200.00
			LOMAS DE PADIERNA	PERSONA	1	1,600.00
			LOS VOLCANES	PERSONA	1	1,600.00
			MAGISTERIAL COAPA	PERSONA	1	1,600.00
			MIGUEL HIDALGO SEGUNDA SECCION	PERSONA	1	1,200.00
			NARCISO MENDOZA - VILLA COAPA	PERSONA	1	1,600.00
			NUEVA ORIENTAL COAPA	PERSONA	1	1,200.00
			PARQUE NACIONAL FUENTES BROTANTES	PERSONA	1	1,600.00
			PRADO COAPA TERCERA SECCION	PERSONA	1	1,200.00
			ROCA DE CRISTAL	PERSONA	2	3,600.00
			SAN ANDRES TOTOLTEPEC	PERSONA	2	2,800.00
			SAN JUAN TEPEPAN	PERSONA	1	1,600.00
			SAN LORENZO HUIPULCO	PERSONA	1	1,600.00
			SAN MIGUEL XICALCO	PERSONA	1	1,600.00
			SAN PEDRO MARTIR	PERSONA	1	1,200.00
			SANTA URSULA XITLA	PERSONA	1	1,200.00
			TLALCOLIGIA	PERSONA	1	1,200.00

III.5 PROGRAMAS QUE OTORGAN SUBSIDIOS Y APOYOS A LA POBLACIÓN

DENOMINACIÓN DEL PROGRAMA 1/	FECHA DE PUBLICACIÓN DE REGLAS DE OPERACIÓN	DELEGACIÓN	COLONIA	BENEFICIARIO		PRESUPUESTO EJERCIDO (Pesos con dos decimales)
				TIPO	TOTAL	
			TLALPAN	PERSONA	2	2,800.00
			UNIDAD HABITACIONAL	PERSONA	1	1,200.00
			JARDINES DE TLALPAN VERGEL COAPA	PERSONA	1	1,200.00
		VENUSTIANO CARRANZA	20 DE NOVIEMBRE	PERSONA	1	1,200.00
			ALVARO OBREGON	PERSONA	1	1,200.00
			AMPLIACION MICHOACANA	PERSONA	1	1,200.00
			AMPLIACION PENITENCIARIA	PERSONA	1	1,600.00
			ARENAL CUARTA SECCION	PERSONA	1	1,200.00
			ARENAL TERCERA SECCION	PERSONA	1	1,200.00
			CARACOL	PERSONA	1	2,000.00
			FEDERAL	PERSONA	1	1,200.00
			FELIPE ANGELES	PERSONA	1	2,000.00
			IGNACIO ZARAGOZA	PERSONA	1	1,200.00
			JAMAICA	PERSONA	1	1,200.00
			JARDIN BALBUENA	PERSONA	3	4,800.00
			MAGDALENA MIXIHUCA	PERSONA	1	1,200.00
			MERCED BALBUENA	PERSONA	1	2,000.00
			MOCTEZUMA PRIMERA SECCION	PERSONA	1	1,200.00
			MOCTEZUMA SEGUNDA SECCION	PERSONA	4	6,000.00
			MORELOS	PERSONA	2	2,800.00
			OBREGON	PERSONA	1	1,600.00
			POPULAR RASTRO	PERSONA	1	1,200.00
			PUEBLA	PERSONA	2	3,600.00
			ROMERO RUBIO	PERSONA	1	2,000.00
			AMPLIACION SAN MARCOS	PERSONA	1	1,600.00
		XOCHIMILCO	NORTE BARRIO 18	PERSONA	3	4,400.00
			BARRIO DE SAN PEDRO	PERSONA	1	1,600.00
			BARRIO LA CONCEPCION TLACOAPA	PERSONA	1	1,600.00
			BARRIO SAN DIEGO	PERSONA	1	1,600.00
			BARRIO SAN LORENZO	PERSONA	1	1,200.00
			BARRIO TLACOAPA	PERSONA	1	1,200.00
			BARRIO XALTOCAN	PERSONA	1	1,200.00
			BOSQUE RESIDENCIAL DEL SUR	PERSONA	2	3,600.00
			CALTONGO	PERSONA	1	2,000.00

III.5 PROGRAMAS QUE OTORGAN SUBSIDIOS Y APOYOS A LA POBLACIÓN

DENOMINACIÓN DEL PROGRAMA 1/	FECHA DE PUBLICACIÓN DE REGLAS DE OPERACIÓN	DELEGACIÓN	COLONIA	BENEFICIARIO		PRESUPUESTO EJERCIDO (Pesos con dos decimales)
				TIPO	TOTAL	
			HUICHAPAN	PERSONA	1	1,200.00
			LA CEBADA	PERSONA	4	6,400.00
			LOS CERRILLOS	PERSONA	1	1,200.00
			MISIONES DE LA NORIA	PERSONA	1	1,200.00
			PASEOS DEL SUR	PERSONA	1	1,600.00
			PUEBLO DE SAN LORENZO ATEMOAYA	PERSONA	1	1,600.00
			PUEBLO DE SAN SALVADOR CUAUHTENCO	PERSONA	1	2,000.00
			PUEBLO DE SANTA CECILIA TEPETLAPA	PERSONA	1	2,000.00
			SAN GREGORIO ATLAPULCO	PERSONA	1	1,200.00
			SAN MATEO XALPA	PERSONA	1	1,200.00
			SANTA CRUZ ACALPIXCA	PERSONA	1	2,000.00
			TAXOPAN I	PERSONA	1	2,000.00
			TEPEPAN	PERSONA	5	8,400.00
TOTAL URG						721,600.00

1/ Se refiere a programas que cuentan con reglas de operación publicadas en la Gaceta Oficial del Distrito Federal.

III.5 PROGRAMAS QUE OTORGAN SUBSIDIOS Y APOYOS A LA POBLACIÓN

DENOMINACIÓN DEL PROGRAMA 1/	FECHA DE PUBLICACIÓN DE REGLAS DE OPERACIÓN	DELEGACIÓN	COLONIA	BENEFICIARIO		PRESUPUESTO EJERCIDO (Pesos con dos decimales)
				TIPO	TOTAL	
INSTITUTO DE EDUCACIÓN MEDIA SUPERIOR						
PROGRAMA DE BECAS A ESTUDIANTES DE NIVEL MEDIO SUPERIOR		ALVARO OBREGÓN I	COL. JALALPA EL GRANDE	BECA	522	584,923.50
		ALVARO OBREGÓN II	COL. EL MIRADOR	BECA	184	206,221.20
		AZCAPOTZALCO	COL. SANTA CATARINA	BECA	487	545,665.65
		COYOACÁN	COL. VIEJO EJIDO DE SANTA URS	BECA	586	656,875.50
		CUAJIMALPA	COL. EL MOLINITO	BECA	522	585,384.30
		GUSTAVO A. MADERO I	COL. LOMA DE LA PALMA	BECA	739	828,368.25
		GUSTAVO A. MADERO II	COL. CONSTITUCIÓN DE LA REPU	BECA	533	597,638.55
		IZTACALCO	COL. AGRÍCOLA ORIENTAL	BECA	605	678,361.35
		IZTAPALAPA I	COL. LOMAS DE ZARAGOZA	BECA	658	737,598.30
		IZTAPALAPA II	COL. PUEBLO SAN LORENZO	BECA	552	619,124.40
		IZTAPALAPA III	COL. MIRAVALLE	BECA	270	302,451.30
		IZTAPALAPA IV	COL. PROGRESO	BECA	259	290,197.05
		MAGDALENA CONTRERAS	COL. SAN BERNABÉ	BECA	787	882,721.05
		MIGUEL HIDALGO	COL. ARGENTINA ANTIGUA	BECA	415	465,634.05
		MILPA ALTA	COL. BARRIO LA LUPITA	BECA	611	684,349.05
		TLÁHUAC	COL. DEL MAR	BECA	722	809,665.50
		TLALPAN I	COL. BELVERDE	BECA	473	530,158.35
		TLALPAN II	COL. PUEBLO DE SAN MIGUEL TC	BECA	450	504,546.30
		VENUSTIANO CARRANZA	COL. EL PARQUE	BECA	269	301,750.95
		XOCHIMILCO	COL. PUEBLO SANTIAGO TULYEH	BECA	539	603,799.05
		AZCAPOTZALCO II	AZCAPOTZALCO	BECA	197	220,855.35
		CUAUHTÉMOC	TEATRO DEL PUEBLO	BECA	88	98,610.00
TOTAL URG					**10,468**	**11,734,899.00**

1/ Se refiere a programas que cuentan con reglas de operación publicadas en la Gaceta Oficial del Distrito Federal.

CUADRO III.6
ASIGNACIONES ADICIONALES AUTORIZADAS A DEPENDENCIAS EN EL
DECRETO DE PRESUPUESTO DE EGRESOS DEL D. F. PARA EL EJERCICIO FISCAL 2017
ENERO-MARZO 2017

URG/ACCIÓN O PROYECTO	PRESUPUESTO (Pesos con dos decimales)		DESCRIPCIÓN
	APROBADO*	EJERCIDO	
URG: 07 C0 01 SECRETARÍA DE OBRAS Y SERVICIOS			
CONSTRUCCIÓN DE LA CLÍNICA ODONTOGERIATRICA Y CASA DE REPOSO VILLA MUJERES.	17,000,000.00	-	SE LLEVARÁ A CABO LA CONSTRUCCIÓN DE LA CLÍNICA ODONTOGERIATRICA Y CASA DE REPOSO VILLA MUJERES, CUYOS TRABAJOS CONSISTEN EN; LIMPIEZA DE TERRENO, DESPALME, TALA DE ÁRBOLES, CARGA Y ACARREOS, CONSTRUCCIÓN EN NIVELES, MOJONES, REFERENCIAS, COLINDANCIAS Y TRAZO DE LA POLÍGONAL. REALIZAR PRUEBAS DE MECÁNICA DE SUELOS Y DE IMPACTO AMBIENTAL OBRAS EXTERIORES, A TRAVÉS DE ACTIVIDADES DE CIMENTACIÓN, ESTRUCTURA, ALBAÑILERÍAS, ACABADOS EN BARDA PERÍMETRAL Y OBRAS EXTERIORES.
REHABILITACIÓN DE LA CANCHA DE PELOTA MIXTECA EN EL DEPORTIVO RAFAEL "PELÓN OSUNA"	8,000,000.00	-	REHABILITACIÓN DE 1 DEPORTIVO RAFAEL "PELÓN OSUNA", REALIZANDO TRABAJOS CONSISTENTES EN: CONCLUSIÓN DEL DRENAJE PLUVIAL, SUSTITUCIÓN Y COLOCACIÓN DE MALLA PERÍMETRAL DE PROTECCIÓN DA 12 METROS DE ALTURA, ALUMBRADO PARA LAS CANCHAS, SUSTITUCIÓN DE LA CAPA SUPERIOR EXISTENTE DE LA CANCHA EN UN ESPESOR PROMEDIO DE 25 CM Y COLOCACIÓN DE CISTERNA PREFABRICADA.
TOTAL URG:	**25,000,000.00**	**-**	
URG: 08 C0 01 SECRETARÍA DE DESARROLLO SOCIAL			
REHABILITACIÓN Y EQUIPAMIENTO DE MÓDULOS DEL INSTITUTO PARA LA ATENCIÓN DE ADULTOS MAYORES	10,260,000.00	-	BRINDAR ATENCIÓN DIRECTA Y PERSONALIZADA A LA POBLACIÓN ADULTA MAYOR EN LAS DELEGACIONES DONDE SE PODRÁ REALIZAR O INFORMARSE SOBRE DIVERSOS TRÁMITES TALES COMO, SOLICITUD DE INGRESO PARA DERECHOHABIENTE AL PROGRAMA DE LA PENSIÓN ALIMENTARIA, REPORTE POR CAMBIO DE DOMICILIO DEL DERECHOHABIENTE, ELLO ANTERIOR MEDIANTE LA REHABILITACIÓN Y EQUIPAMIENTO DE LOS MISMOS Y ASÍ BRINDAR UN SERVICIO DE CALIDAD.
EQUIPAMIENTO 148 COMEDORES COMUNITARIOS NUEVOS (130,000 PESOS C/U)	19,240,000.00	-	COADYUVAR AL CUMPLIMIENTO DEL DERECHO A LA ALIMENTACIÓN EN LA CDMX Y COMBATIR LA POBREZA ALIMENTARIA QUE PADECEN LAS ZONAS DE ALTO GRADO DE VULNERABILIDAD EN ESTA CIUDAD, ASÍ COMO EN APOYO A LAS PERSONAS EN SITUACIÓN DE CALLE, MEDIANTE LA APERTURA DE 148 COMEDORES COMUNITARIOS.
EQUIPAMIENTO 203 COMEDORES COMUNITARIOS EXISTENTES PREVIOS A 2016 (100,000 PESOS C/U)	20,300,000.00	-	CONTINUAR EN EL CUMPLIMIENTO DEL DERECHO A LA ALIMENTACIÓN EN LA CDMX Y COMBATIR LA POBREZA ALIMENTARIA QUE PADECEN LAS ZONAS DE ALTO GRADO DE VULNERABILIDAD EN ESTA CIUDAD, ASÍ COMO EN APOYO A LAS PERSONAS EN SITUACIÓN DE CALLE Y LA ECONOMÍA FAMILIAR, A TRAVÉS DEL RE-EQUIPAMIENTO DE 203 COMEDORES COMUNITARIOS YA EXISTENTES.
REHABILITACIÓN Y EQUIPAMIENTO DEL CENTRO ESPECIALIZADO FEMENIL PARA LA ATENCIÓN DEL ALZHEIMER (VILLA MUJERES)	15,000,000.00	-	BRINDAR UN SERVICIO ESPECIALIZADO A ADULTOS MAYORES QUE PADECEN LA ENFERMEDAD DE ALZHEIMER, ES NECESARIO LA REHABILITACIÓN Y EQUIPAMIENTO DE UN INMUEBLE PARA ASÍ PODER ALBERGAR HASTA 50 PERSONAS DEL SEXO FEMENINO.

CUADRO III.6
ASIGNACIONES ADICIONALES AUTORIZADAS A DEPENDENCIAS EN EL
DECRETO DE PRESUPUESTO DE EGRESOS DEL D. F. PARA EL EJERCICIO FISCAL 2017
ENERO-MARZO 2017

URG/ACCIÓN O PROYECTO	PRESUPUESTO (Pesos con dos decimales)		DESCRIPCIÓN
	APROBADO*	EJERCIDO	
REHABILITACIÓN Y EQUIPAMIENTO DEL CENTRO ESPECIALIZADO VARONIL PARA LA ATENCIÓN DEL ALZHEIMER (ORIENTE 229)	15,000,000.00	-	BRINDAR UN SERVICIO ESPECIALIZADO DE ADULTOS MAYORES CON PADECIMIENTO DE ENFERMEDAD DE ALZHEIMER ATENDIENDO A 25 PERSONAS; IMPLEMENTANDO MEDIDAS ESTRUCTURALES Y DE SEGURIDAD DIFERENTES AL USO NORMAL, CON EL FIN DE GARANTIZAR UN SERVICIO DE CALIDAD Y EFICIENCIA OTORGANDO COMODIDAD Y SEGURIDAD A LOS USUARIOS.
ESCUELA DE ARTES Y OFICIOS PARA ADULTOS MAYORES	13,000,000.00	-	CONTRIBUIR AL DESARROLLO DE LAS HABILIDADES DE LA COMUNIDAD ADULTA MAYOR QUE VIVE Y TRANSITA EN LA CDMX, ASÍ COMO CONTRIBUIR A SU APRENDIZAJE Y SU EMPODERAMIENTO EN HABILIDADES PRODUCTIVAS, MEDIANTE LA CREACIÓN DE UN CENTRO DE FORMACIÓN INTEGRAL PARA EL ENVEJECIMIENTO ACTIVO, EL CUAL SERÁ INSTALADO EN UN INMUEBLE Y ATENDERÁ A CUANDO MENOS 200 PERSONAS ADULTAS MAYORES DE AMBOS SEXOS, MISMO QUE CONTARÁ CON PERSONAL ESPECIALIZADO PARA LOS DIVERSOS TEMAS Y TALLERES QUE SERÁN IMPARTIDOS, COMO SON CARPINTERÍA, PLOMERÍA, HUERTOS URBANOS, BISUTERÍA, COSTURA Y DISEÑO DE TEXTILES ETC.
REHABILITACIÓN Y EQUIPAMIENTO DEL ALBERGUE "CASILDA" (PARA MUJERES VICTIMAS DE VIOLENCIA)	6,200,000.00	-	REHABILITACIÓN Y EQUIPAMIENTO DEL ALBERGUE CASILDA EL CUAL ES UTILIZADO COMO ALBERGUE TEMPORAL PARA LA CANALIZACIÓN A DIVERSAS INSTANCIAS ESPECIALIZADAS EN LA ATENCIÓN A LAS MUJERES SUS HIJAS E HIJOS QUE SUFREN VIOLENCIA FAMILIAR, YA QUE LAS INSTALACIONES, ASÍ COMO SU MOBILIARIO Y EQUIPO SE HAN VISTO DISMINUIDOS DEBIDO AL PASO DEL TIEMPO Y EL TRÁNSITO DEL PERSONAL QUE ES ATENDIDO.
REHABILITACIÓN Y EQUIPAMIENTO DEL ALBERGUE DE MUJERES (PARAJE ZACATEPEC)	5,000,000.00	-	REHABILITACIÓN Y EQUIPAMIENTO DEL ALBERGUE, QUE SE UTILIZA PARA LA CANALIZACIÓN A DIVERSAS INSTANCIAS ESPECIALIZADAS EN LA ATENCIÓN A LAS MUJERES SUS HIJAS E HIJOS QUE SUFREN VIOLENCIA FAMILIAR, YA QUE LAS INSTALACIONES ASÍ COMO SU MOBILIARIO Y EQUIPO SE HAN VISTO DISMINUIDOS DEBIDO AL PASO DEL TIEMPO Y EL TRÁNSITO DEL PERSONAL QUE ES ATENDIDO.
IMPLEMENTACIÓN DE SISTEMA OPORTUNO DE ATENCIÓN PARA PERSONAS QUE REQUIERAN AUXILIARES AUDITIVOS SONAR CDMX (CON 2,500 BENEFICIARIOS)	20,000,000.00	-	ACCIÓN SONAR CDMX, QUE ASEGURE EL PLENO GOCE DE LOS DERECHOS SOCIALES FUNDAMENTALES DE LAS PERSONAS CON DISCAPACIDAD, IMPLEMENTANDO UN ESQUEMA DE ATENCIÓN QUE COMPRENDE; UN DIAGNÓSTICO A TRAVÉS DE UNIDADES MÓVILES; REALIZANDO LOS EXÁMENES NECESARIOS AL DETECTAR MIEMBROS DE LA POBLACIÓN AFECTADOS; LA SEDESO RESGUARDARA LA INFORMACIÓN OBTENIDA DE LOS EXÁMENES, EN COLABORACIÓN CON LA SEDESA SE CERTIFICARAN LOS RESULTADOS OBTENIDOS PARA LA PERSONALIZACIÓN DE LOS APARATOS AUDITIVOS.
SALUD BUCAL CDMX	10,000,000.00	-	PROMOVER, CONSERVAR Y RESTAURAR LA SALUD BUCAL DE LA POBLACIÓN DE ESCASOS RECURSOS Y DE MAYOR RIESGO COMO SON: ESCOLARES, EMBARAZADAS Y ADULTOS MAYORES.
TRANSFORMACIÓN DE CAMIONETAS EN AMBULANCIAS	1,000,000.00	-	AGILIZAR Y CONTAR CON EL EQUIPO ESPECIALIZADO EN LOS TRASLADOS QUE REQUIEREN LOS USUARIOS EN LOS DIVERSOS CENTROS DE ASISTENCIA SOCIAL Y ALBERGUES PARA LA ATENCIÓN DE LA POBLACIÓN MÁS VULNERABLE, MEDIANTE LA ADECUACIÓN DE CAMIONETAS TIPO URBAN EN AMBULANCIAS QUE CONTARÁN CON LOS MATERIALES MÍNIMOS NECESARIOS DE CURACIÓN Y ATENCIÓN PARA LA CANALIZACIÓN A CENTROS ESPECIALIZADOS EN LOS DIVERSOS PADECIMIENTOS QUE PRESENTEN Y REQUIERAN DICHA POBLACIÓN.

CUADRO III.6
ASIGNACIONES ADICIONALES AUTORIZADAS A DEPENDENCIAS EN EL
DECRETO DE PRESUPUESTO DE EGRESOS DEL D. F. PARA EL EJERCICIO FISCAL 2017
ENERO-MARZO 2017

URG/ACCIÓN O PROYECTO	PRESUPUESTO (Pesos con dos decimales)		DESCRIPCIÓN
	APROBADO*	EJERCIDO	
REHABILITACIÓN Y EQUIPAMIENTO DEL CENTRO DE COINVERSIÓN	5,000,000.00	-	CONJUGAR RECURSOS, EXPERIENCIAS, CONOCIMIENTOS DE INSTITUCIONES PÚBLICAS, PRIVADAS Y ORGANIZACIONES CIVILES EN UNA RELACIÓN DE CORRESPONSABILIDAD, PARA EMPRENDER ACCIONES EN MATERIA DE DESARROLLO SOCIAL E IMPULSAR LA DIVERSA PARTICIPACIÓN DE LA CIUDADANÍA Y DE LAS COMUNIDADES EN LA TRANSFORMACIÓN DE SU ENTORNO PARA LA CONSTRUCCIÓN DE UNA CIUDAD CON EQUIDAD, MEDIANTE ACCIONES EN MATERIA DE DESARROLLO SOCIAL DEL GOBIERNO DE LA CIUDAD DE MÉXICO, A TRAVÉS DEL FINANCIAMIENTO DE PROYECTOS QUE PRESENTEN LAS ORGANIZACIONES CIVILES, INSCRITAS PREVIAMENTE EN EL REGISTRO DE ORGANIZACIONES CIVILES DE LA CIUDAD DE MÉXICO. PARA LO QUE SE HACE NECESARIO LLEVAR A CABO ADECUACIONES AL INMUEBLE PARA UNA MEJOR ACCESIBILIDAD.
TOTAL URG	**140,000,000.00**	**-**	
09 C0 01 SECRETARÍA DE FINANZAS			
PROYECTOS EN VÍAS DE DEFINICIÓN.	337,940,000.00	-	FORTALECIMIENTO DE LAS ACCIONES EN LAS DEPENDENCIAS, ÓRGANOS DESCONCENTRADOS, DELEGACIONES, ENTIDADES Y ÓRGANOS AUTÓNOMOS Y DE GOBIERNO.
TOTAL URG	**337,940,000.00**	**-**	
URG: 10 C0 01 SECRETARÍA DE MOVILIDAD			
ADQUISICIÓN DE FORMAS VALORADAS	120,000,000.00	-	ADQUISICIÓN DE PLACAS EN TODAS SUS MODALIDADES, ENGOMADOS, TARJETAS DE CIRCULACIÓN, TARJETONES, TÍTULOS DE CONCESIÓN QUE SE REQUIEREN CON LA FINALIDAD DE GARANTIZAR EL ABASTO EN LOS MÓDULOS DE CONTROL VEHICULAR.
CAMBIO DE IMAGEN SETRAVI-SEMOVI	40,000,000.00	-	INSTALACIÓN Y SUSTITUCIÓN DE LETREROS Y SEÑALIZACIONES EN INTERIORES DE LOS INMUEBLES Y OFICINAS QUE OCUPA LA ACTUAL SECRETARÍA DE MOVILIDAD; ADECUACIÓN DE OFICINAS, ROTULACIÓN DE LAS FACHADAS DE TODOS LOS INMUEBLES TANTO EN EL EDIFICIO SEDE, COMO EN LOS MÓDULOS DONDE SE ATIENDE AL PÚBLICO, PARA LA PRESTACIÓN DE SERVICIOS QUE ÉSTE DEMANDA; ASÍ COMO EL BALIZAMIENTO DEL PARQUE VEHICULAR, CONFORME AL MANUAL DE IDENTIDAD GRÁFICA DEL GOBIERNO DE LA CIUDAD DE MÉXICO.
DIFUSIÓN DE PROGRAMAS Y SERVICIOS	20,000,000.00	-	DIFUSIÓN DE MENSAJES Y CAMPAÑAS PARA INFORMAR A LA POBLACIÓN SOBRE LOS PROGRAMAS, SERVICIOS PÚBLICOS Y EL QUEHACER DE LA SECRETARÍA DE MOVILIDAD.
EQUIPAMIENTO PARA LA OPERACIÓN DE LOS MÓDULOS MÓVILES DE CONTROL VEHICULAR	17,700,000.00	-	ADQUISICIÓN DE VEHÍCULOS PARA EL TRASLADO A DIVERSOS PUNTOS DE LA CIUDAD DE MÉXICO DE LOS MÓDULOS MÓVILES DE CONTROL VEHICULAR; ASÍ COMO DE EQUIPO INFORMÁTICO PARA EL FUNCIONAMIENTO DE LOS SISTEMAS DE CONTROL VEHICULAR PARA LA EMISIÓN DE PLACAS Y TARJETAS DE CIRCULACIÓN; Y DE VEHÍCULOS PARA EL SUMINISTRO DE INSUMOS Y SUPERVISIÓN DE LOS DIFERENTES MÓDULOS.
INCORPORACIÓN DE NUEVAS UNIDADES AL SISTEMA "BICIBUS" EN EL CENTRO HISTÓRICO	2,300,000.00	-	ADQUISICIÓN DE UNIDADES CON LAS QUE SE PRESTA EL SERVICIO DE "BICIBUS" EN EL CENTRO HISTÓRICO DE LA CIUDAD DE MÉXICO, COMO PARTE DE LA ESTRATEGIA MODERNIZADORA DEL PARQUE VEHICULAR NO CONTAMINANTE EN LA CIUDAD DE MÉXICO.
TOTAL URG:	**200,000,000.00**	**-**	

CUADRO III.6
ASIGNACIONES ADICIONALES AUTORIZADAS A DEPENDENCIAS EN EL
DECRETO DE PRESUPUESTO DE EGRESOS DEL D. F. PARA EL EJERCICIO FISCAL 2017
ENERO-MARZO 2017

URG/ACCIÓN O PROYECTO	PRESUPUESTO (Pesos con dos decimales)		DESCRIPCIÓN
	APROBADO*	EJERCIDO	
11 C0 01 SECRETARÍA DE SEGURIDAD PÚBLICA			
CAPACITACIÓN A LA POLICÍA DE LA CDMX.	10,000,000.00	-	CAPACITACIÓN A LOS ELEMENTOS OPERATIVOS DE ESTA SECRETARÍA PARA QUE PUEDAN DESEMPEÑAR MEJOR SUS FUNCIONES DE SEGURIDAD Y VIGILANCIA EN FAVOR DE LOS HABITANTES DE A CDMX.
FORTALECIMIENTO DEL PROGRAMA CONDUCE SIN ALCOHOL.	10,000,000.00	-	ADQUISICIÓN DE MATERIALES, ACCESORIOS Y SUMINISTROS PARA DEL PROGRAMA CONDUCE SIN ALCOHOL.
ADQUISICIÓN DE LABORATORIO MÓVIL.	10,000,000.00	-	ADQUISICIÓN DE UN LABORATORIO MOVIL QUE PERMITA A LA SECRETARÍA ANALIZAR Y PROCESAR INFORMACIÓN PROVENIENTE DE DIVERSAS FUENTES, APOYANDO TECNOLOGICAMENTE A LA OPERACIÓN POLICIAL
ADQUISICIÓN DE SOFTWARE DE DETECCIÓN FACIAL.	10,000,000.00	-	ADQUISICIÓN DE SOFTWARE DE DETECCIÓN FACIAL, QUE PERMITA REALIZAR TRABAJOS DE INVESTIGACIÓN E INTELIGENCIA A FIN DE IDENTIFICAR LOS ROSTROS DE PRESEUNTOS RESPONSABLES EN LA COMISIÓN DE DELITOS
ADQUISICIÓN DE EQUIPO TÁCTICO.	58,330,000.00	-	ADQUISICIÓN DE PRENDAS DE PROTECCIÓN PARA LOS ELEMENTOS OPERATIVOS PARA QUE PUEDAN DESEMPEÑAR MEJOR SUS FUNCIONES DE SEGURIDAD Y VIGILANCIA EN FAVOR DE LOS HABITANTES DE A CDMX.
ADQUISICIÓN DE ARCOS DETECTORES DE ARMAS.	22,000,000.00	-	ADQUISICIÓN DE ARCOS DETECTORES DE ARMAS PARA GARANTIZAR LA VIGILANCIA Y SEGURIDAD DE LOS INMUEBLES DE ESTA SECRETARÍA CON LA FINALIDAD DE DETECTAR LA POSESIÓN DE METAL EN EL CUERPO DE LAS PERSONAS QUE INGRESEN A LAS INSTALACIONES
ADQUISICIÓN DE EQUIPO DE CÓMPUTO.	23,000,000.00	-	ADQUISICIÓN DE EQUIPO DE CÓMPUTO QUE PERMITA A LOS ELEMENTOS OPERATIVOS MEJORAR SUS FUNCIONES A TRAVÉS DE LA MODERNIZACIÓN DEL EQUIPO Y AGILIZACIÓN DE LOS PROCESOS INFORMÁTICOS
TOTAL URG (7)	**143,330,000.00**	**-**	
URG: 36 C0 01 SECRETARÍA DE EDUCACIÓN DE LA CDMX			
ACONDICIONAMIENTO UNIVERSIDAD TECNOLÓGICA, PLANTEL BENITO JUÁREZ	30,000,000.00	-	ADECUACIONES DEL INTERNADO EN LA DELEGACIÓN BENITO JUÁREZ PARA OPERAR EN SUS INSTALACIONES UN TECNOLÓGICO, QUE PERMITA AMPLIAR LA OFERTA EDUCATIVA DEL GCDMX EN EL NIVEL MEDIO SUPERIOR.
ESCUELA DE FÚTBOL DE LA CIUDAD DE MÉXICO (AZCAPOTZALCO)	20,000,000.00	-	ACONDICIONAMIENTO DEL ÁREA DEL INTERNADO EN LA DELEGACIÓN AZCAPOTZALCO PARA LA PROMOCIÓN, DESARROLLO Y PRÁCTICAS DE ACTIVIDADES DEPORTIVAS.
CENTRO DE FORMACIÓN DOCENTE Y OFICINAS SEDU	500,000.00	-	CONSTRUCCIÓN DE RAMPAS DE ACCESO PARA PERSONAS CON DISCAPACIDAD.
BACHILLERATO UNIVERSITARIO, PLANTEL AZCAPOTZALCO	9,500,000.00	-	LABORATORIOS PARA CARRERAS DE INGENIERÍA, CASETA PARA PLANTA DE LUZ Y BARDA PERIMETRAL.
UNIVERSIDAD TECNOLÓGICA EN LA DELEGACIÓN COYOACÁN	50,000,000.00	-	PROYECTO, CONSTRUCCIÓN Y SUPERVISIÓN DE LAS OBRAS.

CUADRO III.6
ASIGNACIONES ADICIONALES AUTORIZADAS A DEPENDENCIAS EN EL
DECRETO DE PRESUPUESTO DE EGRESOS DEL D. F. PARA EL EJERCICIO FISCAL 2017
ENERO-MARZO 2017

URG/ACCIÓN O PROYECTO	PRESUPUESTO (Pesos con dos decimales)		DESCRIPCIÓN
	APROBADO*	EJERCIDO	
UNIVERSIDAD TECNOLÓGICA EN LA DELEGACIÓN COYOACÁN	20,000,000.00	-	EQUIPAMIENTO DEL PLANTEL.
ESPACIO EDUCATIVO EN LA DELEGACIÓN ÁLVARO OBREGÓN	10,000,000.00	-	PROYECTOS, CONSTRUCCIÓN Y SUPERVISIÓN DE LAS OBRAS.
ACONDICIONAMIENTO DE LA RED DE BIBLIOTECAS EN LA CIUDAD DE MÉXICO	9,670,000.00	-	MODERNIZACIÓN, ACONDICIONAMIENTO, CONECTIVIDAD, CONTENIDOS Y PLATAFORMA EDUCATIVA PARA BIBLIOTECAS CENTRALES DE LAS 16 DELEGACIONES DE LA CDMX Y ESPACIOS TECNOLÓGICOS EDUCATIVOS DE LA SECRETARIA DE EDUCACIÓN DE LA CDMX.
FORTALECIMIENTO DEL PROGRAMA DE ALFABETIZACIÓN DIVERSIFICADA	7,000,000.00	-	FORTALECIMIENTO DE LAS ACCIONES DEL PROGRAMA MAESTR@ EN TU CASA, MEDIANTE LA FIGURA DENOMINADA "MAESTRO COMUNITARIO" PARA LA REALIZACIÓN DE ACTIVIDADES EDUCATIVAS EN VISITAS DOMICILIARIAS, DE ALFABETIZACIÓN, INICIO O TERMINACIÓN DE ESTUDIOS A NIVEL PRIMARIA, SECUNDARIA, MEDIO SUPERIOR, ALFABETIZACIÓN DIGITAL Y FORMACIÓN PARA EL TRABAJO.
FORTALECIMIENTO A LA EDUCACIÓN BÁSICA	7,000,000.00	-	COMPLEMENTO A LOS RECURSOS DESTINADOS A COLABORADORES DE LA OPERACIÓN DEL PROGRAMA SALUDARTE.
FORTALECIMIENTO A LA EDUCACIÓN BÁSICA	3,000,000.00	-	EN LA ACTIVIDAD CONTIGO MAESTR@, IMPLEMENTACIÓN Y OPERACIÓN DE LA APLICACIÓN DE PREPARACIÓN EN LÍNEA PARA PRESENTACIÓN DE LOS EXÁMENES DE LICENCIATURA EN EDUCACIÓN PREESCOLAR Y LICENCIATURA EN EDUCACIÓN PRIMARIA.
FORTALECIMIENTO A LA EDUCACIÓN MEDIA SUPERIOR Y SUPERIOR	3,000,000.00	-	IMPLEMENTACIÓN Y OPERACIÓN DE LA APLICACIÓN DE PREPARACIÓN EN LÍNEA PARA PRESENTACIÓN DE LOS EXÁMENES DE ADMISIÓN A NIVEL SUPERIOR (UNAM, IPN, UAM, INSTITUTOS TECNOLÓGICOS,).
TOTAL URG	**169,670,000.00**	**-**	
14C001 PROCURADURÍA GENERAL DE JUSTICIA			
ADQUISICIÓN DE EQUIPO INFORMÁTICO	2,500,000.00	-	PROCURADURÍA GENERAL DE JUSTICIA DEL DISTRITO FEDERAL
SEGUNDA ETRAPA DE LA CONSTRUCCIÓN DEL CENTRO DE JUSTICIA PARA LAS MUJERES EN IZTAPALAPA	14,000,000.00	-	DELEGACIÓN IZTAPALAPA
SUPERVISIÓN DE LA CONSTRUCCIÓN DE LOS CENTROS DE JUSTICIA PARA LAS MUJERES EN IZTAPALAPA Y TLALPAN	3,500,000.00	-	DELEGACIÓN IZTAPALAPA Y TLALPAN
TOTAL URG	**20,000,000.00**	**-**	
TOTAL GENERAL	**1,035,940,000.00**	**-**	

CUADRO III.7
ASIGNACIONES ADICIONALES AUTORIZADAS A DELEGACIONES EN EL DECRETO DE PRESUPUESTO DE EGRESOS DE LA CDMX PARA EL EJERCICIO FISCAL 2017
ENERO-MARZO 2017[1/]

URG/ACCIÓN O PROYECTO	PRESUPUESTO (Pesos con dos decimales)		DESCRIPCIÓN
	APROBADO*	EJERCIDO	
URG: 02CD01 DELEGACIÓN ÁLVARO OBREGÓN			
APOYO ADMINISTRATIVO	253,917,051.00	-	SE ADQUIRIRÁN MATERIALES, ARTÍCULOS DIVERSOS Y EQUIPOS MENORES PROPIOS PARA EL USO DE LAS OFICINAS DE LAS DIFERENTES ÁREAS QUE CONFORMAN ESTA DELEGACIÓN.
TOTAL URG	**253,917,051.00**	**-**	
URG: 02CD02 DELEGACIÓN AZCAPOTZALCO			
REHABILITACIÓN DE ALUMBRADO PÚBLICO.	15,175,115.00	-	REHABILITACIÓN DE ALUMBRADO PÚBLICO EN 50 COLONIAS DE LA DEMARCACION.
CONSTRUCCIÓN DE CENTRO SOCIAL.	40,000,000.00	-	CONSTRUCCIÓN DE CENTRO SOCIAL DE SERVICIOS COMUNITARIOS CANANEA.
REHABILITACIÓN Y MANTENIMIENTO DEL CENTRO HISTORICO DE AZCAPOTZALCO.	21,000,000.00	-	REHABILITACIÓN Y MANTENIMIENTO DEL CENTRO HISTORICO DE AZCAPOTZALCO.
TOTAL URG	**76,175,115.00**	**-**	
URG: 02CD01 DELEGACIÓN BENITO JUÁREZ			
ADQUISICIÓN DE CAMIONES CHASIS CABINA CON PLATAFORMA AEREA ARTICULADA AISLADA	4,200,000.00	-	ADQUISICIÓN DE CAMIONES CHASIS CABINA CON PLATAFORMA AEREA ARTICULADA AISLADA
ADQUISICIÓN DE CAMIONES CON CARROCERIA	4,500,000.00	-	ADQUISICIÓN DE CAMIONES CON CARROCERIA
SERVICIO DE SUMINISTRO E INSTALACIÓN DE JUEGOS INFANTILES ULTIMA GENERACIÓN PARA PARQUES.	12,000,000.00	-	SERVICIO DE SUMINISTRO E INSTALACIÓN DE JUEGOS INFANTILES ULTIMA GENERACIÓN PARA PARQUES.
SERVICIO DE LIMPIEZA INTEGRAL PARA LAS INSTALACIONES DE LA DELEGACIÓN.	35,000,000.00	-	SERVICIO DE LIMPIEZA INTEGRAL PARA LAS INSTALACIONES DE LA DELEGACIÓN.
ADQUISICIÓN DE HERRAMIENTAS MENORES Y EQUIPO DE TRABAJO PARA LAS FUNCIONES DEL PERSONAL OPERATIVO.	30,000,000.00	-	ADQUISICIÓN DE HERRAMIENTAS MENORES Y EQUIPO DE TRABAJO PARA LAS FUNCIONES DEL PERSONAL OPERATIVO.
SERVICIO DE SUMINISTRO E INSTALACIÓN DE 10 MIL LUMINARIAS VECINALES	27,000,000.00	-	SERVICIO DE SUMINISTRO E INSTALACIÓN DE 10 MIL LUMINARIAS VECINALES
SERVICIO DE SUMINISTRO E INSTALACIÓN DE REJA DE ACERO PERIMETRAL DE PROTECCIÓN Y SEGURIDAD DE JUEGOS INFANTILES.	3,000,000.00	-	SERVICIO DE SUMINISTRO E INSTALACIÓN DE REJA DE ACERO PERIMETRAL DE PROTECCIÓN Y SEGURIDAD DE JUEGOS INFANTILES.
SERVICIO DE RENOVACIÓN DE TIERRA PASTO Y PLANTAS EN PARQUES Y CAMELLONES.	20,000,000.00	-	SERVICIO DE RENOVACIÓN DE TIERRA PASTO Y PLANTAS EN PARQUES Y CAMELLONES.
SERVICIO DE REHABILITACIÓN DE PARQUES EN ANDADORES CON ADOQUIN.	50,000,000.00	-	SERVICIO DE REHABILITACIÓN DE PARQUES EN ANDADORES CON ADOQUIN.

CUADRO III.7
ASIGNACIONES ADICIONALES AUTORIZADAS A DELEGACIONES EN EL DECRETO DE PRESUPUESTO DE EGRESOS DE LA CDMX PARA EL EJERCICIO FISCAL 2017
ENERO-MARZO 2017[1/]

URG/ACCIÓN O PROYECTO	PRESUPUESTO (Pesos con dos decimales)		DESCRIPCIÓN
	APROBADO*	EJERCIDO	
SERVICIO DE MODERNIZACIÓN CON FUENTES INTELIGENTES EN PARQUES Y GLORIETAS.	10,000,000.00	-	SERVICIO DE MODERNIZACIÓN CON FUENTES INTELIGENTES EN PARQUES Y GLORIETAS.
SERVICIO DE SUMINISTRO E INSTALACIÓN DE CREACIÓN DE FUENTES INTELIGENTES EN FUENTES.	10,000,000.00	-	SERVICIO DE SUMINISTRO E INSTALACIÓN DE CREACIÓN DE FUENTES INTELIGENTES EN FUENTES.
SERVICIO DE SUMINISTRO E INSTALACIÓN, DICTAMINACIÓN, MANTENIMIENTO, SANEAMIENTO Y PODA DE SUJETOS FORESTALES.	25,000,000.00	-	SERVICIO DE SUMINISTRO E INSTALACIÓN, DICTAMINACIÓN, MANTENIMIENTO, SANEAMIENTO Y PODA DE SUJETOS FORESTALES.
SERVICIO DE SUMINISTRO E INSTALACIÓN RENIVELACIÓN DE LOSAS, CREACIÓN DE REGISTROS PLUVIALES, APLICACIÓN DE POLIMERO ACRILICO EN SUPERFICIES DE CONCRETO PARA CANCHAS DEPORTIVAS.	2,560,000.00	-	SERVICIO DE SUMINISTRO E INSTALACIÓN RENIVELACIÓN DE LOSAS, CREACIÓN DE REGISTROS PLUVIALES, APLICACIÓN DE POLIMERO ACRILICO EN SUPERFICIES DE CONCRETO PARA CANCHAS DEPORTIVAS.
SERVICIO DE SUMINISTRO E INSTALACIÓN, COLOCACIÓN PERIMETRAL DE REJAS TUBULARES DE PROTECCIÓN Y SEGURIDAD EN CANCHAS DEPORTIVAS.	7,840,000.00	-	SERVICIO DE SUMINISTRO E INSTALACIÓN, COLOCACIÓN PERIMETRAL DE REJAS TUBULARES DE PROTECCIÓN Y SEGURIDAD EN CANCHAS DEPORTIVAS.
SERVICIO DE CENSO DIAGNOSTICO Y DICTAMINACIÓN DE LA TOTALIDAD DE LOS SUJETOS FORESTALES EN LA DELEGACIÓN.	6,000,000.00	-	SERVICIO DE CENSO DIAGNOSTICO Y DICTAMINACIÓN DE LA TOTALIDAD DE LOS SUJETOS FORESTALES EN LA DELEGACIÓN.
SERVICIO DE SUMINISTRO E INSTALACIÓN DE 10 MODULOS CON 4 COLUMPIOS DE ACERO CON PINTURA ELECTROSTATICA PARA INTEMPERIE.	435,000.00	-	SERVICIO DE SUMINISTRO E INSTALACIÓN DE 10 MODULOS CON 4 COLUMPIOS DE ACERO CON PINTURA ELECTROSTATICA PARA INTEMPERIE.
SERVICIO DE SUMINISTRO E INSTALACIÓN, COLOCACIÓN DE 600 BANCAS DE ACERO GRABADAS EN LASER CON PINTURA ELECTROSTATICA PARA INTEMPERIE.	4,461,600.00	-	SERVICIO DE SUMINISTRO E INSTALACIÓN, COLOCACIÓN DE 600 BANCAS DE ACERO GRABADAS EN LASER CON PINTURA ELECTROSTATICA PARA INTEMPERIE.
SERVICIO DE SUMINISTRO E INSTALACIÓN DE 50 TABLEROS DE BASQUETBOL ACERO CON PINTURA ELECTROSTATICA.	305,196.00	-	SERVICIO DE SUMINISTRO E INSTALACIÓN DE 50 TABLEROS DE BASQUETBOL ACERO CON PINTURA ELECTROSTATICA.
SERVICIO DE SUMINISTRO E INSTALACIÓN DE ESPACIOS DE CONVIVENCIA VECINAL EN 53 MODULOS CON MESAS, SILLAS Y SOMBRILLAS DE ACERO, GRABADAS EN LASER CON PINTURA ELECTROSTATICA PARA INTEMPERIE.	1,615,255.00	-	SERVICIO DE SUMINISTRO E INSTALACIÓN DE ESPACIOS DE CONVIVENCIA VECINAL EN 53 MODULOS CON MESAS, SILLAS Y SOMBRILLAS DE ACERO, GRABADAS EN LASER CON PINTURA ELECTROSTATICA PARA INTEMPERIE.
TOTAL URG	**253,917,051.00**	**-**	

CUADRO III.7
ASIGNACIONES ADICIONALES AUTORIZADAS A DELEGACIONES EN EL DECRETO DE PRESUPUESTO DE EGRESOS DE LA CDMX PARA EL EJERCICIO FISCAL 2017
ENERO-MARZO 2017[1/]

URG/ACCIÓN O PROYECTO	PRESUPUESTO (Pesos con dos decimales)		DESCRIPCIÓN
	APROBADO*	EJERCIDO	
URG: 02CD01 DELEGACIÓN COYOACÁN			
INSTALACIÓN DE CÁMARAS DE VIGILANCIA.	44,500,000.00	-	SE INSTALARAN CAMARAS DE VIGILANCIA EN PLANTELES EDUCATIVOS DE LA DEMARCACIÓN (PRIMARIAS).
PINTURA PARA EDIFICIOS Y CASAS EN UNIDADES HABITACIONALES, COLONIAS FRACCIONAMIENTOS, PUEBLOS Y BARRIOS DE COYOACÁN.	91,266,000.00	-	SE PRETENDE DAR MANTENIMIENTO POR MEDIO DE PINTURA A LAS CASAS DE LOS HABITANTES DE LA DEMARCACIÓN.
BALIZAMIENTO DE VEHICULOS.	6,000,000.00	-	SE REALIZARÁ EL BALIZAMIENTO DE LAS UNIDADES VEHICULARES DE LA DELEGACIÓN, DONDE SE PONDRÁ EL LOGOTIPO DE LA DELEGACIÓN Y SEAN RECONOCIDAS MAS FACILMENTE POR LOS HABITANTES DE LA DEMARCACIÓN.
CONSTRUCCIÓN DEL CENTRO DE SALUD.	15,000,000.00	-	SE TIENE LA NECESIDAD DE CREAR UN CENTRO DE SALUD EN LA DELEGACIÓN COYOACAN PARA ATENDER ENFERMEDADES CRÓNICO-DEGENERATICAS, PRINCIPALMENTE, HIPERTENSIÓN, DIABETES, SOBREPESO Y ENFERMEDADES CARDIOVASCULERES) LAS CUALES COMIENZAN A AFECTAR A LA POBLACIÓN MAS JOVEN DE LA DEMARCACIÓN.
TABLETAS ELECTRÓNICAS.	84,882,050.00	-	SE REPARTIRAN A LOS NIÑOS Y NIÑAS DE LA DEMARCACIÓN QUE ESTEN CURSANDO LA EDUCACIÓN BÁSICA (PRIMARIA).
ACCIONES A FAVOR DE LAS MADRES DE FAMILIA.	12,269,000.00	-	APOYO EN ESPECIA A TODAS LAS MADRES DE LA DEMARCACIÓN.
TOTAL URG	**253,917,050.00**	**-**	
URG: 02CD01 DELEGACIÓN CUAJIMALPA DE MORELOS			
MANTENIMIENTO, CONSERVACIÓN Y REHABILITACIÓN A EDIFICIOS PÚBLICOS	190,437,788.00	367,916.04	SE LLEVÓ A CABO EL SERVICIO DE LIMPIEZA A INMUEBLES PÚBLICOS
TOTAL URG	**190,437,788.00**	**367,916.04**	
URG: 02CD02 DELEGACIÓN CUAUHTÉMOC			
FORTALECIMIENTO DE ACCIONES EN MATERIA ADMINISTRATIVA Y GESTIÓN PÚBLICA A TRAVÉS DE PROGRAMAS DE CAPACITACIÓN, ACTUALIZACIÓN, DIFUSIÓN Y ACERCAMIENTO.	44,050,941.22	-	FORTALECIMIENTO DE ACCIONES EN MATERIA ADMINISTRATIVA Y GESTIÓN PÚBLICA A TRAVÉS DE PROGRAMAS DE CAPACITACIÓN, ACTUALIZACIÓN, DIFUSIÓN Y ACERCAMIENTO.
FORTALECIMIENTO DE ACCIONES EN MATERIA DE RECUPERACIÓN DE IMAGEN URBANA, A TRAVÉS DE SERVICIOS DE RECOLECCIÓN Y MANEJO SUSTENTABLE DE RESIDUOS SÓLIDOS.	55,018,797.78	3,891,379.43	FORTALECIMIENTO DE ACCIONES EN MATERIA DE RECUPERACIÓN DE IMAGEN URBANA, A TRAVÉS DE SERVICIOS DE RECOLECCIÓN Y MANEJO SUSTENTABLE DE RESIDUOS SÓLIDOS.
FORTALECIMIENTO DE ACCIONES SOCIALES A TRAVÉS DE LA ENTREGA DE APOYOS A LA POBLACIÓN DE ESCASOS RECURSOS.	40,600,000.00	-	FORTALECIMIENTO DE ACCIONES SOCIALES A TRAVÉS DE LA ENTREGA DE APOYOS A LA POBLACIÓN DE ESCASOS RECURSOS.
FORTALECIMIENTO DE ACCIONES PARA EL IMPULSO DEL ABASTO POPULAR A TRAVÉS DE LA RECUPERACIÓN, REHABILITACIÓN Y MANTENIMIENTO DE MERCADOS.	13,000,000.00	-	FORTALECIMIENTO DE ACCIONES PARA EL IMPULSO DEL ABASTO POPULAR A TRAVÉS DE LA RECUPERACIÓN, REHABILITACIÓN Y MANTENIMIENTO DE MERCADOS.

CUADRO III.7
ASIGNACIONES ADICIONALES AUTORIZADAS A DELEGACIONES EN EL DECRETO DE PRESUPUESTO DE EGRESOS DE LA CDMX PARA EL EJERCICIO FISCAL 2017
ENERO-MARZO 2017[1/]

URG/ACCIÓN O PROYECTO	PRESUPUESTO (Pesos con dos decimales)		DESCRIPCIÓN
	APROBADO*	EJERCIDO	
FORTALECIMIENTO DE ACCIONES PARA LA PROMOCIÓN DE ACTIVIDADES DEPORTIVAS A TRAVÉS DE LA REHABILITACIÓN POR CONTRATO DEL DEPORTIVO GUELATAO	10,000,000.00	-	FORTALECIMIENTO DE ACCIONES PARA LA PROMOCIÓN DE ACTIVIDADES DEPORTIVAS A TRAVÉS DE LA REHABILITACIÓN POR CONTRATO DEL DEPORTIVO GUELATAO
FORTALECIMIENTO DE ACCIONES DE RECUPERACIÓN DE VIALIDADES A TRAVÉS DE LA REHABILITACIÓN POR CONTRATO DE LA CARPETA ASFÁLTICA, BANQUETAS Y GUARNICIONES	47,000,000.00	-	FORTALECIMIENTO DE ACCIONES DE RECUPERACIÓN DE VIALIDADES A TRAVÉS DE LA REHABILITACIÓN POR CONTRATO DE LA CARPETA ASFÁLTICA, BANQUETAS Y GUARNICIONES
TOTAL URG	**209,669,739.00**	**3,891,379.43**	
URG: 02CD01 DELEGACIÓN GUSTAVO A. MADERO			
AMPLIACIÓN, CONSTRUCCIÓN Y REHABILITACIÓN DE LA INFRAESTRUCTURA DELEGACIONAL	23,000,000.00	-	O.02D7.7026. REHABILITACIÓN Y/O RECONSTRUCCIÓN DE LA RED SECUNDARIA DE DRENAJE E INFRAESTRUCTURA DE AGUA POTABLE EN DIVERSOS PUNTOS DE GAM.
CONSTRUCCIÓN Y MEJORAMIENTO DE INFRAESTRUCTURA COMERCIAL	15,000,000.00	-	O.02D7.7027. RECONSTRUCCIÓN, AMPLIACIÓN, REHABILITACIÓN Y CONSERVACIÓN DE MERCADOS PÚBLICOS EN GAM.
CONSTRUCCIÓN Y AMPLIACIÓN DE INFRAESTRUCTURA EDUCATIVA	25,000,000.00	-	O.02D7.7028. SEGUNDA ETAPA DE CONSTRUCCIÓN DE ESCUELA SUPEIOR EN GAM
OBRAS DE MITIGACIÓN DE RIESGOS Y CONSTRUCCIÓN DE ESCALINATAS	20,969,697.00	-	O.02D7.7029. CONSTRUCCIÓN DE OBRAS DE MITIGACIÓN DE RIESGOS, ESCALINATAS, MUROS DE CONTENCIÓN, LIMPIEZA DE RÍOS Y CAUCES, ETC., DENTRO DE LA DELEGACIÓN GUSTAVO A. MADERO.
MANTENIMIENTO, CONSERVACIÓN Y REHABILITACIÓN DE LA INFRAESTRUCTURA DELEGACIONAL	20,000,000.00	-	O.02D7.7030. RECONSTRUCCIÓN Y SUSTITUCIÓN DE BANQUETAS Y GUARNICIONES EN DIVERSAS CALLES DE LAS COLONIAS DE LA DELEGACIÓN GUSTAVO A. MADERO.
CONSTRUCCIÓN Y AMPLIACIÓN DE INFRAESTRUCTURA VIAL	80,000,000.00	-	O.02D7.7031. SEGUNDA ETAPA DE CONSTRUCCIÓN DE 2 (PSV´S) UBICADOS EN EL CRUCE DE EJE CENTRAL (LÁZARO CÁRDENAS) CON AVENIDA MONTEVIDEO EN LA DELEGACIÓN GUSTAVO A. MADERO DE LA CDMX.
HAGAMOS JUNTOS LA TAREA	39,147,354.00	-	ENTREGA DE UNIFORMES DEPORTIVOS A ESTUDIANTES DE ESCUELAS DE NIVEL BÁSICO DE LA DELEGACIÓN (PROGRAMA UNIVERSAL).
APOYEMOS A NUESTRAS UNIDADES HABITACIONALES	12,500,000.00	-	APOYEMOS A NUESTRAS UNIDADES HABITACIONALES.- APOYO PARA EL RESCATE, CONSERVACIÓN Y REHABILITACIÓN DE UNIDADES HABITACIONALES Y VIVIENDA.

CUADRO III.7
ASIGNACIONES ADICIONALES AUTORIZADAS A DELEGACIONES EN EL
DECRETO DE PRESUPUESTO DE EGRESOS DE LA CDMX PARA EL EJERCICIO FISCAL 2017
ENERO-MARZO 2017[1/]

URG/ACCIÓN O PROYECTO	PRESUPUESTO (Pesos con dos decimales)		DESCRIPCIÓN
	APROBADO*	EJERCIDO	
SIGAMOS APOYANDO TU EDUCACIÓN	9,000,000.00	-	SIGAMOS APOYANDO TU EDUCACIÓN.- OTORGAR BECAS Y/O APOYOS A 3,000 ESTUDIANTES DE NIVEL BÁSICO, CON 3,000 PESOS A C/U.
APOYO ALIMENTARIO	9,300,000.00	-	APOYO ALIMENTARIO. OTORGAR APOYO ECONÓMICO A 6,200 PERSONAS DE ESCASOS RECURSOS, CON 1,500 PESOS A C/U PARA LA COMPRA DE ALIMENTOS DE LA CANASTA BÁSICA.
TOTAL URG	**253,917,051.00**	**-**	
URG: 02CD02 DELEGACIÓN IZTACALCO			
REHABILITACIÓN DE UNIDADES HABITACIONALES	35,000,000.00	-	
DOTACIÓN DE UNA CANASTA BÁSICA " NUTRICIÓN PARA TU FAMILIA "	26,200,000.00	-	
DOTACIÓN DE UNIFORMES PARA ALUMNOS DE NIVEL PRIMARIA Y CENDIS DELEGACIONES	14,000,000.00	-	
DOTACIÓN DE CALZADO ESCOLAR PARA ALUMNOS DE CENDIS, PREESCOLAR Y PRIMARIA	13,000,000.00	-	
SERVICIO DE MANTENIMIENTO AL ARBOLADO URBANO (PODA Y TALA)	6,000,000.00	-	
PROGRAMA DE BACHEO Y REPARACIÓN DE FUGAS DE AGUA EN EL PERÍMTRO DELEGACIONAL	3,000,000.00	-	
DOTACIÓN DE PRODUCTOS BÁSICOS " BEBE SANO, MAMÁ FELÍZ "	2,500,000.00	-	
ENTREGA DE APARATOS ORTOPÉDICOS A PERSONAS DE ESCASOS RECURSOS	6,500,000.00	-	
ENTREGA DE APARATOS AUDITIVOS A PERSONAS DE ESCASOS RECURSOS	1,000,000.00	-	
ANTEOJOS PARA PERSONAS DE ESCASOS RECURSOS	3,000,000.00	-	
ATENCIÓN A VIVIENDAS DE ALTO RIESGO	6,500,000.00	-	
UNIFORMES DEPORTIVOS PARA PERSONAS DE LA TERCERA EDAD	2,000,000.00	-	
EVENTOS TRADICIONALES EN IZTACALCO	2,000,000.00	-	
PREMIOS A DEPORTISTAS EN EVENTOS DELEGACIONALES	1,000,000.00	-	

CUADRO III.7
ASIGNACIONES ADICIONALES AUTORIZADAS A DELEGACIONES EN EL DECRETO DE PRESUPUESTO DE EGRESOS DE LA CDMX PARA EL EJERCICIO FISCAL 2017
ENERO-MARZO 2017[1/]

URG/ACCIÓN O PROYECTO	PRESUPUESTO (Pesos con dos decimales)		DESCRIPCIÓN
	APROBADO*	EJERCIDO	
IMPRESOS Y MATERIALES	4,000,000.00	-	
RECOLECCIÓN Y DESTINO FINAL DE CASCAJO EN VÍA PÚBLICA	4,000,000.00	-	
EVENTOS CULTURALES ADULTOS MAYORES	1,000,000.00	-	
MATERIAL ELÉCTRICO PARA EL MANTENIMIENTO DE ALUMBRADO PÚBLICO DELEGACIONAL	2,000,000.00	-	
CÁMARAS DE CIRCUÍTO CERRADO PARA CENDIS DELEGACIONALES Y ESTANCIA "ESPERANDO A MAMÁS"	3,500,000.00	-	
CÁMARAS DE CIRCUÍTO CERRADO PARA HABITANTES DE LA DELEGACIÓN	10,000,000.00	-	
MOBILIARIO ESCOLAR PARA ESCUELAS DE EDUCACIÓN BÁSICA	3,000,000.00	-	
EQUIPO DEPORTIVO PARA ESCUELAS DE LA DELEGACIÓN	1,000,000.00	-	
ENTREGA DE TINÁCOS A LOS HABITANTES DE LA DELEGACIÓN	6,500,000.00	-	
ENTREGA DE CALENTADORES SOLARES A LOS HABITANTES DE LA DELEGACIÓN	6,578,034.00	-	
ELABOTACIÓN DE MURALES DE CULTURA CÍVICA	6,000,000.00	-	
TOTAL URG	**169,278,034.00**	**-**	
URG: 02CD01 DELEGACIÓN IZTAPALAPA			
PODA DE ARBOLES EN DIVERSAS COLONIAS DE LA DELEGACION IZTAPALAPA	30,000,000.00	-	REALIZAR TRABAJOS DE PODA DE ARBOLES, EN DIVERSAS COLONIAS DE LA DELEGACION IZTAPALAPA, PARTICULARMENTE EN AQUELLAS ZONAS DONDE EXISTAN RIESGOS DE CAIDA POR TRATARSE DE EJEMPLARES VIEJOS Y ENFERMOS (CON PLAGAS) Y QUE PONEN EN RIESGO LA INTEGRIDAD FISICA DE LAS PERSONAS.
MEJORAMIENTO DE VIALIDADES, EJE 6 Y CALLES SECUNDARIAS	30,000,000.00	-	OBRAS DE PAVIMENTACION, SEÑALIZACION, GUARNICIONES Y BANQUETAS, BALIZAMIENTO Y REMOZAMIENTO QUE PERMITA MEJORAR LA SEGURIDAD DE LOS PEATONES Y MEJORAR EL TRANSITO VEHICULAR
MEJORAMIENTO DE VIALIDADES EN AVENIDA DE LAS TORRES Y CALLES SECUNDARIAS	20,000,000.00	-	OBRAS DE PAVIMENTACION, SEÑALIZACION, GUARNICIONES Y BANQUETAS, BALIZAMIENTO Y REMOZAMIENTO QUE PERMITA MEJORAR LA SEGURIDAD DE LOS PEATONES Y MEJORAR EL TRANSITO VEHICULAR

CUADRO III.7
ASIGNACIONES ADICIONALES AUTORIZADAS A DELEGACIONES EN EL DECRETO DE PRESUPUESTO DE EGRESOS DE LA CDMX PARA EL EJERCICIO FISCAL 2017
ENERO-MARZO 2017[1/]

URG/ACCIÓN O PROYECTO	PRESUPUESTO (Pesos con dos decimales)		DESCRIPCIÓN
	APROBADO*	EJERCIDO	
ADQUISICION DE LUMINARIAS PARA SER INSTALADAS EN CALLES Y AVENIDAS DE LA DELEGACION IZTAPALAPA	70,000,000.00	-	REALIZAR LA ADQUISICION DE LUMINARIAS PARA SER INSTALADAS Y SUSTITUIDAS EN CALLES Y AVENIDAS UBICADAS EN DIVERSAS COLONIAS DE LA DELEGACION IZTAPALAPA, CON LA FINALIDAD DE INCREMENTAR LOS INDICES DE SEGURIDAD PARTICULARMENTE EN AQUELLAS ZONAS DONDE SE CARECE DE ALUMBRADO PUBLICO
EQUIPAMIENTO (JUEGOS INFANTILES Y EQUIPO DE EJERCICIO AL AIRE LIBRE	17,000,000.00	-	ADQUISICION, INSTALACION Y SUSTITUCION DE EQUIPO AL AIRE LIBRE PARA REALIZAR ACTIVIDADES FISICAS Y DEPORTIVAS QUE PERMITA MEJORAR LA CALIDAD DE VIDA Y SALUD DE NIÑOS, JOVENES Y ADULTOS DE LA DELEGACION IZTAPALAPA
ADQUISICION DE PARQUE VEHICULAR	8,000,000.00	-	ADQUISICION DE PARQUE VEHICULAR QUE PERMITA REALIZAR Y EFICIENTAR LAS ACTIVIDADES DE LAS AREAS OPERATIVAS DE LA DELEGACION IZTAPALAPA
ADQUISICION DE EQUIPO INFORMATICO	8,917,051.00	-	ADQUISICION DE BIENES INFORMATICOS CONSISTENTES EN SERVIDORES, EQUIPOS DE COMPUTO, SCANNER QUE PERMITE ACTUALIZAR LA PLATAFORMA INFORMATICA DE LA DELEGACION IZTAPALAPA
RETIRO DE ESCOMBRO	50,000,000.00	-	RECOLECTAR LOS MATERIALES DE ESCOMBRO Y BASURA EN AREAS VERDES, ZONAS DE RESERVAS ECOLOGICAS, CAMELLONES, BANQUETAS Y AVENIDAS SECUNDARIAS DE LA DELEGACION IZTAPALAPA
PROTECCION CIVIL (CAPITULO 5000)	20,000,000.00	-	PROVEER EQUIPO DE RESCATE Y HERRAMIENTA PARA REALIZAR SERVICIOS QUE PERMITA EFICIENTAR ACTIVIDADES DE ALTA CALIDAD EN MATERIA DE PROTECCION CIVIL PARA QUE LA POBLACION MAS VULNERABLE, ASI COMO LAS MEDIDAS DE MITIGACION Y DE RESPUESTA ANTE LA EVENTUALIDAD DE UN DESASTRE
TOTAL URG	**253,917,051.00**	**-**	
URG: 02CD01 DELEGACIÓN LA MAGDALENA CONTRERAS			
HONORARIOS	38,000,000.00	455,694.00	SE REALIZO EL PAGO DEL PERSONAL CONTRATADO POR HONORARIOS
MATERIALES IMPRESOS	3,000,000.00		
MATERIALES Y ÚTILES DE ENSEÑANZA	400,000.00		
PRODUCTOS ALIMENTICIOS	2,000,000.00	127,158.12	SE REALIZO EL PAGO DE PRODUCTOS DE ALIMENTACIÓN
MEZCLA ASFÁLTICA	2,891,429.00		

CUADRO III.7
ASIGNACIONES ADICIONALES AUTORIZADAS A DELEGACIONES EN EL
DECRETO DE PRESUPUESTO DE EGRESOS DE LA CDMX PARA EL EJERCICIO FISCAL 2017
ENERO-MARZO 2017[1/]

URG/ACCIÓN O PROYECTO	PRESUPUESTO (Pesos con dos decimales)		DESCRIPCIÓN
	APROBADO*	EJERCIDO	
HERRAMIENTAS MENORES	300,000.00		
SERVICIOS INTEGRALES	2,000,000.00		
ARRENDAMIENTO DE MOBILIARIO Y EQUIPO DE ADMINISTRACIÓN	200,000.00		
ARRENDAMIENTO DE EQUIPO DE TRANSPORTE	13,608,571.00		
SERVICIOS LEGALES DE CONTABILIDAD, AUDITORIA Y RELACIONADOS	2,000,000.00		
SERVICIOS DE CONSULTORÍA ADMINISTRATIVA	1,000,000.00		
CAPACITACIÓN	1,700,000.00		
SERVICIOS DE INVESTIGACIÓN CIENTÍFICA	2,000,000.00		
SERVICIOS DE VIGILANCIA	29,400,000.00		
SERVICIOS FINANCIEROS Y BANCARIOS	1,000,000.00		
MANTENIMIENTO DE INMUEBLES	1,900,000.00		
MANTENIMIENTO DE MOBILIARIO	500,000.00		
MANTENIMIENTO DE DISPOSITIVOS DE SEGURIDAD	600,000.00		
MANTENIMIENTO DEL PARQUE VEHICULAR	6,500,000.00		
GASTOS DE DIFUSIÓN	700,000.00	240,000.00	SE EJERCIERON RECURSOS PARA EL PAGO DE SERVICIOS DE DIFUSIÓN
OTROS SERVICIOS DE INFORMACIÓN	200,000.00		
ESPECTÁCULOS CULTURALES	19,000,000.00		
GASTOS DE ORDEN SOCIAL	200,000.00		

CUADRO III.7
ASIGNACIONES ADICIONALES AUTORIZADAS A DELEGACIONES EN EL
DECRETO DE PRESUPUESTO DE EGRESOS DE LA CDMX PARA EL EJERCICIO FISCAL 2017
ENERO-MARZO 2017[1/]

URG/ACCIÓN O PROYECTO	PRESUPUESTO (Pesos con dos decimales)		DESCRIPCIÓN
	APROBADO*	EJERCIDO	
GASTOS PARA LA ATENCIÓN DE UNIDADES MEDICAS	2,500,000.00		
PREMIOS	500,000.00		
PROGRAMA DE APOYO A LA INFANCIA	5,781,600.00		
PROGRAMA DE APOYO A GRUPOS VULNERABLES	8,204,700.00		
PROGRAMA DE APOYO PARA ADULTOS MAYORES	3,701,550.00		
PROGRAMA DE APOYO PARA MUJERES	4,819,899.00		
PROGRAMA DE APOYO PARA LA INFORMACIÓN ARTÍSTICA DE NIÑOS Y JÓVENES	875,400.00		
PROGRAMA DE APOYO PARA PERSONAS CON DISCAPACIDAD	3,235,400.00		
PROGRAMA DE APOYO PARA LA DIGNIFICACIÓN DE LA VIVIENDA	3,000,000.00		
PROGRAMA DE APOYO PARA EL DESARROLLO DEL DEPORTE	700,000.00		
PROGRAMA DE APOYO MÉDICO DEPORTIVO	3,500,000.00		
L.A. APOYO EN ESPECIE A PERSONAS CON DISCAPACIDAD	800,000.00		
L.A. APOYO A NÚCLEOS AGRARIOS	11,000,000.00		
L.A. PINTA TU FACHADA	2,500,000.00		
L.A. CULTURA EN TU CALLE	2,184,600.00		
L.A. APOYO PARA POSADAS	1,200,000.00		
L.A. SEÑORITA FIESTAS PATRIAS	550,000.00		
L.A. EVENTO DEL DÍA DEL NIÑO	3,700,000.00		

CUADRO III.7
ASIGNACIONES ADICIONALES AUTORIZADAS A DELEGACIONES EN EL DECRETO DE PRESUPUESTO DE EGRESOS DE LA CDMX PARA EL EJERCICIO FISCAL 2017
ENERO-MARZO 2017[1/]

URG/ACCIÓN O PROYECTO	PRESUPUESTO (Pesos con dos decimales)		DESCRIPCIÓN
	APROBADO*	EJERCIDO	
L.A. APOYO A UNIFORMES	8,500,000.00		
L.A. FUNERARIO BÁSICO	700,000.00	175,340.00	SE BRINDO APOYO DE SERVICIOS FUNERARIOS A LA COMUNIDAD DE ESCASOS RECURSOS
L.A. APOYO INVERNAL	1,000,000.00		
L.A. APOYO PARA LA CONSERVACIÓN DE TRADICIONES	900,000.00		
L.A. APOYO A COMERCIANTES EN VÍA PUBLICA	1,500,000.00		
CONSERVACIÓN Y MANTENIMIENTO DE ESCUELAS	10,000,000.00		
SUMINISTRO E INSTALACIÓN DE LUMINARIAS	10,000,000.00		
MANTENIMIENTO, CONSERVACIÓN Y REHABILITACIÓN DEL CINE VÍCTOR MANUEL MENDOZA	10,000,000.00		
CONSTRUCCIÓN DE INFRAESTRUCTURA DELEGACIONAL	15,000,000.00		
TOTAL URG	**245,453,149.00**	**998,192.12**	
URG: 02CD01 DELEGACIÓN MIGUEL HIDALGO			
MANTENIMIENTO Y REHABILITACIÓN DE LUMINARIAS	30,000,000.00	-	EL AREA RESPONSABLE DE LA EJECUCIÓN NO REPORTA AVANCE AL PERIODO.
MANTENIMIENTO A LA RED SECUNDARIA DE DRENAJE	1,500,000.00	-	EL AREA RESPONSABLE DE LA EJECUCIÓN NO REPORTA AVANCE AL PERIODO.
ADQUISICIÓN DE VEHÍCULOS Y CAMIONES PARA LA DIRECCIÓN EJECUTIVA DE SERVICIOS URBANOS	15,000,000.00	-	EL AREA RESPONSABLE DE LA EJECUCIÓN NO REPORTA AVANCE AL PERIODO.
SERVICIOS DE MANTENIMIENTO A PARQUES Y JARDINES	4,000,000.00	-	EL AREA RESPONSABLE DE LA EJECUCIÓN NO REPORTA AVANCE AL PERIODO.
SERVICIOS DE LIMPIEZA Y LAVADO URBANO	4,500,000.00	-	EL AREA RESPONSABLE DE LA EJECUCIÓN NO REPORTA AVANCE AL PERIODO.
CONSTRUCCIÓN DE JARDINES INFILTRANTES EN EL PERIMETRO DELEGACIONAL	4,000,000.00	-	SE REALIZARÁ LA CONSTRUCCIÓN DE JARDINES INFILTRANTES, CON LA FINALIDAD DE REGENERAR LOS MANTOS ACUIFEROS DE LA CIUDAD DE MEXICO, APROVECHANDO EL AGUA DE LLUVIA, NO SE PRESENTA AVANCE AL PERIODO.
REHABILITACIÓN DEL CENTRO DEPORTIVO PLAN SEXENAL	12,639,017.00	-	REHABILITACIÓN DE LA CUBIERTA INTERIOR DEL DOMO, CAMBIO DE MEMBRANA DE LOS PRISMAS DE LA CUBIERTA INTERNA DEL DOMO, REHABILITACIÓN DEL SISTEMA DE ILUMINACIÓN Y REHABILITACIÓN DEL AREA ADMINISTRATIVA, VESTIDORES Y SANITARIOS, NO SE PRESENTA AVANCE AL PERIODO.

CUADRO III.7
ASIGNACIONES ADICIONALES AUTORIZADAS A DELEGACIONES EN EL DECRETO DE PRESUPUESTO DE EGRESOS DE LA CDMX PARA EL EJERCICIO FISCAL 2017
ENERO-MARZO 2017[1/]

URG/ACCIÓN O PROYECTO	PRESUPUESTO (Pesos con dos decimales)		DESCRIPCIÓN
	APROBADO*	EJERCIDO	
ADQUISICIÓN DE MATERIALES, HERRAMIENTAS, MAQUINARIA Y EQUIPO PARA LA DIRECCIÓN EJECUTIVA DE OBRAS PUBLICAS	11,200,000.00	-	ADQUISICIÓN DE MATERIALES, MAQUINARIA, EQUIPO Y CONTRATACIÓN DE SERVICIOS PARA EL MANTENIMIENTO DE EDIFICIOS PÚBLICOS, ESPACIOS DEPORTIVOS E INFRAESTRUCTURA URBANA PERTENECIENTES A LA DELEGACIÓN MIGUEL HIDALGO, NO SE PRESENTA AVANCE AL PERIODO.
SERVICIO DE MANTENIMIENTO A LOS ESPEJOS DEL PARQUE POLANCO Y A LOS APARATOS DE GIMNASIO AL AIRE LIBRE	1,800,000.00	-	EL AREA RESPONSABLE DE LA EJECUCIÓN NO REPORTA AVANCE AL PERIODO.
TOTAL URG	**84,639,017.00**	**-**	
URG: 02CD01 DELEGACIÓN MILPA ALTA			
REHABILITACIÓN AL SISTEMA DE DRENAJE	4,250,000.00	-	PARA ESTE TRIMESTRE NO SE REALIZARON ACCIONES.
RECUPERACIÓN Y CONSERVACIÓN DE EDIFICIOS PÚBLICOS	14,875,115.00	-	PARA ESTE TRIMESTRE NO SE REALIZARON ACCIONES.
REHABILITACIÓN EN VIALIDADES SECUNDARIAS	2,550,000.00	-	PARA ESTE TRIMESTRE NO SE REALIZARON ACCIONES.
RECUPERACIÓN Y CONSERVACIÓN DE LA IMAGEN URBANA	9,000,000.00	-	PARA ESTE TRIMESTRE NO SE REALIZARON ACCIONES.
RECUPERACIÓN Y MEJORAMIENTO DE ESCUELAS	30,000,000.00	-	PARA ESTE TRIMESTRE NO SE REALIZARON ACCIONES.
MANTENIMIENTO A DEPORTIVOS	3,000,000.00	-	PARA ESTE TRIMESTRE NO SE REALIZARON ACCIONES.
MANTENIMIENTO A CASAS DE CULTURA	3,000,000.00	-	PARA ESTE TRIMESTRE NO SE REALIZARON ACCIONES.
RECUPERACIÓN Y MANTENIMIENTO AL CENTRO SOCIAL	2,000,000.00	-	PARA ESTE TRIMESTRE NO SE REALIZARON ACCIONES.
JUNTOS POR UN INVIERNO SIN FRÍO	4,500,000.00	-	PARA ESTE TRIMESTRE NO SE REALIZARON ACCIONES.
JUNTOS AVANZAMOS EN GRANDE POR TU EDUCACIÓN DE NIVEL PRIMARIA Y SECUNDARIA	1,080,000.00	-	PARA ESTE TRIMESTRE NO SE REALIZARON ACCIONES.
JUNTOS AVANZAMOS EN GRANDE POR TU EDUCACIÓN SUPERIOR	1,920,000.00	-	PARA ESTE TRIMESTRE NO SE REALIZARON ACCIONES.
TOTAL URG	**76,175,115.00**	**-**	

CUADRO III.7
ASIGNACIONES ADICIONALES AUTORIZADAS A DELEGACIONES EN EL DECRETO DE PRESUPUESTO DE EGRESOS DE LA CDMX PARA EL EJERCICIO FISCAL 2017
ENERO-MARZO 2017[1/]

URG/ACCIÓN O PROYECTO	PRESUPUESTO (Pesos con dos decimales)		DESCRIPCIÓN
	APROBADO*	EJERCIDO	
URG: 02CD01 DELEGACIÓN TLÁHUAC			
SEGUNDO FESTIVAL DE DÍA DE MUERTOS	15,000,000.00	-	FESTIVAL INTERNACIONAL DE MUERTOS, CON LA FINALIDAD DE PROMOVER EL PATRIMONIO CULTURAL, CON EVENTOS Y ACCIONES QUE TENGAN PRESENCIA NACIONAL, PARA GENERAR IDENTIDAD Y NUEVAS FORMAS DE CONVIVENCIA, TRABAJANDO DE MANERA CONJUNTA EN EL RESCATE DE NUESTRAS TRADICIONES Y CULTURA.
ESCUELAS PARA LA VIDA	11,410,100.00	-	IMPARTICIÓN DE CLASES DE MÚSICA, DANZA, TEATRO, CIENCIA Y TECNOLOGÍA, INGLÉS, ARTES PLÁSTICAS Y FÚTBOL
CONSTRUCCIÓN DEL CENTRO DE DESARROLLO COMUNITARIO DE LA COLONIA LA NOPALERA	29,765,015.00	-	CREAR ESPACIOSPUBLICOS QUE COADYUVEN AL MEJORAMIENTO SOCIAL Y CULTURAL DEL ENTORNO URBANO, GARANTIZANDO QUE SE MANTENGAN LIMPIOA Y LIBRES DE VIOLENCIA, ADEMAS DE QUE INCLUYAN CRITERIOS DE IGUALDAD DE GENERO Y SEAN ACCESIBLES A LOS GRUPOS SOCIAL VULNERABLES.
REPAVIMENTACIÓN DE CALLES DEL PUEBLO DE SANTIAGO ZAPOTITLAN	10,000,000.00	-	REPAVIMENTACIÓN DE 17,120 METROS CUADRADOS CON TRABAJOS DE TRAZO Y NIVELACIÓN, FRESADO, RETIRO DE MATERIAL PRODUCTO DEL FRESADO, ACARREO PRIMER KILÓMETRO Y KILÓMETROS SUBSECUENTES, SUMINISTRO Y APLICACIÓN DE RIEGO DE IMPREGNACIÓN, RIEGO DE LIGA, TENDIDO Y COMPACTADO DE MEZCLA ASFÁLTICA Y BALIZAMIENTO.
TOTAL URG	**66,175,115.00**	**-**	
URG: 02CD01 DELEGACIÓN TLALPAN			
CONSTRUCCIÓN Y AMPLIACIÓN DE INFRAESTRUCTURA DE DESARROLLO SOCIAL. CONSTRUCCIÓN DE 2 CEDICS EN LAS COLONIAS PEDREGAL DE SAN NICOLÁS Y TEPETONGO (CAPÍTULO 6000)	6,000,000.00	-	TRABAJOS A REALIZAR: TRAZO Y NIVELACIÓN,CIMENTACIÓN, TRABAJOS PRELIMINARES, ESTRUCTURA, CONSTRUCCIÓN DE AULAS, COLOCACIÓN DE MUEBLESDE MUEBLES DE BAÑO, TRABAJOS DE HERRERÍA Y CARPINTERÍA, INSTALACIONES ELÉCTRICAS, HIDROSANITARIAS E HIDRÁULCIAS, ACABADOS EN GENERAL, IMPERMEABILIZACIÓN EN AZOTEAS Y TRABAJOS EN AREAS EXTERIORES, APLICACIÓN DE PINTURA EN INTERIORES Y EXTERIORES.
COSNTRUCCIÓN, CONCERVACIÓN Y REHABILITACIÓN DE INFRAESTRUCTURA DE DESARROLLO SOCIAL DE 3 CEDICS EN LAS COLONIAS SAN PEDRO MÁRTIR, CUCHILLA DE PADIERNA Y BOSQUES DEL PEDREGAL, ASÍ COMO UNA CIBERESCUELA EN LA COLONIA TORIELLO GUERRA. (CAPÍTULO 6000)	3,400,000.00	-	DESARROLLO INTEGRAL Y COMUNITARIO (CEDICS) 1.-CEDIC SAN PEDRO MÁRTIR UBICADO EN CALLE AZUCENA ENTRE ROSAL Y DILIGENCIAS, PUEBLO DE SAN PEDRO MÁRTIR, 2.-CEDIC CUCHILLA PADIERNA UBICADO EN CALLE OYAMEL ESQUINA COPAINALA MZA. 10 LOTE 2, COL. CUCHILLA DE PADIERNA Y 3.-CEDIC BOSQUES DEL PEDREGAL UBICADO EN SAUCE MANZANA 20 LOTE 4, COL. BOSQUES DEL PEDREGAL. TRABAJOS A REALIZAR DE FORMA GENERAL EN TODOS LOS FRENTES: REHABILITACIÓN EN AULAS, REHABILITACIÓN DE SANITARIOS, INSTALACIÓN HIDROSANITARIA, BAJADAS PLUVIALES, TRABAJOS DE ALBAÑILERÍA, TRABAJOS DE CARPINTERÍA, INSTALACIONES ELÉCTRICAS, TRABAJOS DE HERRERÍA, TRABAJOS DE CANCELERÍA EN VENTANAS, ACABADOS Y REHABILITACIÓN EN MUROS, REHABILITACIÓN DE PISOS CON LOSETA, IMPERMEABILIZACIÓN DE AZOTEAS, CAMBIO DE LUMINARIAS, REHABILITACIÓN DE MAMPARAS, APLICACIÓN DE PINTURA EN INTERIORES Y EXTERIORES, REHABILITACIÓN DE ÁREAS EXTERIORES. MANTENIMIENTO Y REHABILITACIÓN DE UNA CIBERESCUELA, EN LA COLONIA TORIELLO GUERRA, UBICADO EN CALLE CARRASCO NO. 77, COLONIA TORIELLO GUERRA, (PARQUE CUAUHTÉMOC) TRABAJOS A REALIZAR: IMPERMEABILIZACIÓN, INSTALACIÓN SANITARIA, ELÉCTRICA E HIDRÁULICA, PISOS, HERRERÍA, PLOMERÍA

CUADRO III.7
ASIGNACIONES ADICIONALES AUTORIZADAS A DELEGACIONES EN EL DECRETO DE PRESUPUESTO DE EGRESOS DE LA CDMX PARA EL EJERCICIO FISCAL 2017
ENERO-MARZO 2017[1/]

URG/ACCIÓN O PROYECTO	PRESUPUESTO (Pesos con dos decimales)		DESCRIPCIÓN
	APROBADO*	EJERCIDO	
MANTENIMIENTO, CONSERVACIÓN Y REHABILITACIÓN DE 3 ESPACIOS DESPORTIVOS EN LAS COLONIAS VILLA OLÍMPICA, SAN ANDRÉS TOTOLTEPEC Y SAN MIGUEL AJUSCO. (CAPÍTULO 6000)	4,639,017.00	-	1.-DEPORTIVO SAN ANDRÉS TOTOLTEPEC, UBICADO EN CAMINO VIEJO A XICALCO ESQUINA PALMA, PUEBLO SAN ANDRÉS TOTOLTEPEC, 2.- DEPORTIVO SAN MIGUEL AJUSCO, UBICADO EN VICENTE GUERRERO S/N, PUEBLO SAN MIGUEL AJUSCO Y 3.-DEPORTIVO VILLA OLÍMPICA, UBICADO EN AV. INSURGENTES SUR S/N CASI ESQUINA PERIFÉRICO, COL. PARQUE DEL PEDREGAL. TRABAJOS A REALIZAR DE FORMA GENERAL EN TODOS LOS FRENTES:TRABAJOS DE INSTALACIÓN ELÉCTRICA Y HERRERÍA, REHABILITACIÓN A INSTALACIÓN HIDRAÚLICA, SANITARIA Y EN BAÑOS, CAMBIO DE LUMINARIAS EN EXTERIORES, HABILITADO EN PUERTAS DE ACCESO, REHABILITACIÓN EN CANCHAS, REHABILITACIÓN DE GIMNASIOS AL AIRE LIBRE, REHABILITACIÓN DE JUEGOS INFANTILES, REHABILITACIÓN DE GRADAS, COLOCACIÓN DE MALLA CICLÓNICA EN PERÍMETRO DE LOS PREDIOS Y PARA DELIMITAR ZONAS, PISTA SKATE PARK, HABILITACIÓN DE BARDA PERIMETRAL,REHABILITACIÓN ANDADORES, HABILITACIÓN A LA TROTAPISTA, COLOCACIÓN DE BEBEDEROS.
MANTENIMIENTO, REHABILITACIÓN Y CONSERVACIÓN DE LA IMAGEN URBANA DEL PARQUE NACIONAL FUENTES BROTANTES, ASÍ COMO HABILITACIÓN DE ESPACIOS PARA REUBICACIÓN DE CONCENTRACIONES DE COMERCIANTES EN 5 ZONAS DE LA DEMARCACIÓN. (CAPÍTULO 6000)	17,000,000.00	-	REHABILITACIÓN Y MANTENIMIENTO DEL PARQUE NACIONAL FUENTES BROTANTES, UBICADO EN LA COLONIA FUENTES BROTANTES. TRABAJOS A REALIZAR: DEMOLICIONES, COLOCACIÓN DE PISOS DE CONCRETO, RECUPERACIÓN DE PLAZAS, HABILITACIÓN DE FUENTES, LIMPIEZA Y REHABILITACIÓN DEL LAGO, CONSTRUCCIÓN DE ANDADORES Y BANQUETAS, LUMINARIAS, INSTALACIONES HIRÁULICAS, INSTALACIONES ESPECIALES, SONIDO, VOZ Y DATOS, PROYECCIÓN PANTALLAS LEDS Y CÁMARAS DE SEGURIDAD, HABILITACIÓN DE MÓDULOS SANITARIOS, TRABAJOS DE JARDINERÍA, MOBILIARIO URBANO Y SEÑALIZACIÓN. HABILITACIÓN DE 5 ESPACIOS PARA LA REUBICACIÓN DE CONCENTRACIONES DE COMERCIANTES. TRABAJOS A REALIZAR: TRAZO Y NIVELACIÓN, CONFORMACIÓN DEL TERRENO, ANDADORES, BANQUETAS Y GUARNICIONES, DELIMITACIÓN DE CORREDOR CON GUARNICIONES, ARREGLO DE ÁREA VERDE, MOBILIARIO URBANO, ALUMBRADO PÚBLICO E INSTALACIONES HIDROSANITARIAS. EN CALLE TIXCOCOB SIN NÚMERO COLONIA HÉROES DE PADIERNA; CALLE FERROCARRIL DE CUERNAVACA COLONIA MIGUEL HIDALGO 4A SECCIÓN; CALLE MANÍ COLONIA PEDREGAL DE SAN NICOLÁS 1A SECCIÓN; CALLE KOPOMA ESQUINA FERROCARRIL DE CUERNAVACA COLONIA PEDREGAL DE SAN NICOLÁS 4A SECCIÓN Y CALLE AHUEHUETE ESQUINA FERROCARRIL DE CUERNAVACA COLONIA SECTOR XVII.
CONSTRUCCIÓN Y AMPLIACIÓN DE INFRAESTRUCTURA DEL SISTEMA DE DRENAJE EN LAS COLONIAS SANTA ÚRSULA XITLA, LA JOYA, MIGUEL HIDALGO 4A SECCIÓN, POPULAR SANTA TERESA, SECTORXVII Y SAN ANDRÉS TOTOLTEPEC. (CAPÍTULO 6000)	16,000,000.00	-	CONSTRUCCIÓN DE COLECTOR PARA LA RED DRENAJE CON 0.9 KMS EN LAS COLONIAS: SANTA ÚRSULA XITLA Y LA JOYA. TRABAJOS A REALIZAR: EXCAVACIONES Y RELLENOS CON MATERIAL SANO, SUMINISTRO DE TUBERÍA, CONSTRUCCIÓN DE POZOS DE VISITA Y DESCARGAS DOMICILIARIAS. CONSTRUCCIÓN DE LA RED DE DRENAJE CON 2.26 KMS EN LAS COLONIAS MIGUEL HIDALGO 4A. SECCIÓN,POPULAR SANTA TERESA, SECTOR XVII Y PUEBLO DE SAN ANDRÉS TOTOLTEPEC. TRABAJOS A REALIZAR: TRAZO Y NIVELACIÓN, DEMOLICIÓN DE PAVIMENTO, EXCAVACIÓN, CONSTRUCCIÓN DE ESTRUCTURAS DE CAPTACIÓN, INSTALACIÓN DE TUBERIA, RELLENOS, ACARREOS Y RESTITUCIÓN DE PAVIMENTO, LIMPIEZA GENERAL DE LA OBRA.

CUADRO III.7
ASIGNACIONES ADICIONALES AUTORIZADAS A DELEGACIONES EN EL DECRETO DE PRESUPUESTO DE EGRESOS DE LA CDMX PARA EL EJERCICIO FISCAL 2017
ENERO-MARZO 2017[1/]

URG/ACCIÓN O PROYECTO	PRESUPUESTO (Pesos con dos decimales)		DESCRIPCIÓN
	APROBADO*	EJERCIDO	
MANTENIMIENTO, CONSERVACIÓN Y REHABILITACIÓN DE INFRAESTRUCTURA EDUCATIVA A 5 ESCUELAS DE NIVEL BÁSICO DENTRO DEL PERÍMETRO DELEGACIONAL (CAPÍTULO 6000)	5,000,000.00	-	1.- JARDÍN DE NIÑOS: ELVIRA JIMENEZ , CALLE TIZIMIN ESQUINA PICACHO AJUSCO, COLONIA LOMAS DE PADIERNA, 2.- EECUELA PEIMARIA HÉROES DE CHAPULTEPEC COLONIA TLALCOLIGÍA ENTRE LAS CALLES OTOMIES Y TEPEHUANOS, 3.- ESCUELA PRIMARIA MAURITANIA, CALLE SANTA CRUZ NO. 6 , PUEBLO SAN MIGUEL TOPILEJO, 4.- ESCUELA PRIMARIA EMMA GODOY, CALLE CHAPAB NO. 10 ESQUINA CONTOY, COLONIA CUCHILLA DE PADIERNA Y 5.- TELESECUNDARIA NO. 101 ENTRE LAS CALLES AYUNTAMIENTO Y SOR JUANA INÉS DE LA CRUZ, COLONIA BARRIO LA LONJA TRABAJOS A REALIZAR: IMPERMEABILIZACIÓN, INSTALACIÓN SANITARIA, ELÉCTRICA E HIDRAULICA, PISOS, HERRERIA Y PLOMERÍA
EQUIPAMIENTO PARA 36 CENTROS DE DESARROLLO INTEGRAL COMUNITARIO (CEDICS) (CAPÍTULO 5000)	600,000.00	-	
MANTENIMIENTO, CONSERVACIÓN Y REHABILITACIÓN DEL SISTEMA DE DRENAJE, A TRAVÉS DE LA ADQUISICIÓN DE EQUIPO HIDRONEUMÁTICO Y DE ALTA PRESIÓN DE 14 YARDAS. (CAPÍTULO 5000)	12,000,000.00	-	DESCRIPCIÓN: 1.-EQUIPO HIDRONEUMÁTICO Y DE ALTA PRESIÓN DE 14 YARDAS CUBICAS CON BOMBA DE DESPLAZAMIENTO POSITIVO (PD). SOPLADOR PD QUE ES IMPULSADO DIRECTAMENTE POR EL VEHÍCULO A TRAVÉS DE UNA CAJA DE TRANSFERENCIA DE 475 HP (354 KW) DE SERVICIO CONTINÚO. EL VOLUMEN DE ADMISIÓN HASTA 5000 PIES3/MIN(142M3/MIN) Y 18 PULG. (460MM)HG. LA BOMBA DE AGUA ACCIONADA HIDRÁULICAMENTE, SISTEMA DE FILTRADO DE ETAPAS MÚLTIPLES QUE DESTACA DOS LUMBRERAS DE AIRE PARA QUE OFREZCAN UNA SEPARACIÓN MÁXIMA DE MATERIALES EN EL TAMQUE DE DESECHOS, VÁLVULAS DE CORTE DE BOLA DE ACERO INOXIDABLE PARA BLOQUEAR EL PASO DE DESECHOS LÍQUIDOS, SEPARADORES CICLÓNICOS CENTRÍFUGOS QUE ELIMINAN LAS PARTÍCULAS Y CONDENSACIONES Y UN COLADOR DE MALLA DE ACERO QUE PROTEGE EL SOPLADOR CONTRA PARTÍCULAS PEQUEÑAS DE HASTA 10 MICRONES DE DIÁMETRO. EN CHASIS CABINA MODELO 2017 CON MOTOR A DIESEL DE 190 H.P./420 LB. FT/A 2500 R.M.P. EJE DELANTERO DE 8500 LBS. EJE TRASERO 17,500 LBS. PBV 26,000 LBS.
MANTENIMIENTO DE SUELO DE CONSERVACIÓN DE TLALPAN, EN ÁREAS AGROECOLÓGICAS Y AGROFORESTALES (CAPÍTULO 4000)	5,000,000.00	-	
MANTENIMIENTO, CONSERVACIÓN Y REHABILITACIÓN DEL SISTEMA DE DRENAJE, A LA MAQUINARIA Y LOS EQUIPOS (CAPÍULO 3000)	2,500,000.00	-	
MANTENIMIENTO, REHABILITACIÓN Y CONSERVACIÓN DE LA IMAGEN URBANA A TRAVÉS DEL ARRENDAMIENTO DE MAQUINARIA Y EQUIPO PARA ATENDER EMERGENCIAS, CAUSADAS POR CONIDICIONES CLIMATOLÓGICAS	2,500,000.00	-	
TOTAL URG	**74,639,017.00**	**-**	

CUADRO III.7
ASIGNACIONES ADICIONALES AUTORIZADAS A DELEGACIONES EN EL DECRETO DE PRESUPUESTO DE EGRESOS DE LA CDMX PARA EL EJERCICIO FISCAL 2017
ENERO-MARZO 2017[1/]

URG/ACCIÓN O PROYECTO	PRESUPUESTO (Pesos con dos decimales)		DESCRIPCIÓN
	APROBADO*	EJERCIDO	
URG: 02CD01 DELEGACIÓN VENUSTIANO CARRANZA			
REHABILITACION DE CARPETA ASFALTICA EN COLONIAS DE LA DELEGACION	62,000,000.00	-	TENDIDO DE CARPETA ASFALTICA EN DIFERENTES COLONIAS DEL PERIMETRO DELEGACIONAL.
REHABILITACION Y MANTENIMIENTO A UNIDADES HABITACIONALES DE LA DELEGACION	40,000,000.00	-	MANTENIMIENTO DE UNIDADES HABITACIONALES DENTRO DEL PERIMETRO DELEGACIONAL, PARA LLEVAR A CABO ACCIONES DE MEJORAMIENTO, REHABILITACION Y REMODELACION CON TRABAJOS DE PINTURA,IMPERMEABILIZACION, CAMBIO DE TINACOS Y REPARACION DE ESCALERAS.
PROYECTO DELEGACIONAL DE ALUMBRADO PUBLICO "ILUMINANDO VC"	35,000,000.00	-	ADQUISICIÓN DE MATERIAL ELECTRICO, TALES COMO LUMINARIOS OV, CABLE, BALASTRAS, FOTOCELDAS, LUMINARIAS TIPO ENIF, CINTA, ASÍ COMO SU MATERIAL COMPLEMENTARIO, QUE SE INSTALARAN EN LOS 80 COLONIAS DE LA DELEGACIÓN
PROGRAMA ESPECIAL DE MANTENIMIENTO DE AREAS VERDES E INVIVIDUOS ARBOREOS "JARDINERO VC"	23,481,500.00	-	ADQUISICIÓN DE TIERRA VEGETAL NEGRA, PLANTA NOCHEBUENA HÍBRIDA, PLANTA CEMPAZUCHITL, PASTO TIPO ALFOMBRA, DIVERSAS PLANTAS DE ORNATO, COLORANTES NATURALES, SERVICIO INTEGRAL DE PODA DE ÁRBOLES CON DIMENSIONES DE 5 A 25 MTS.
PROGRAMA DELEGACIONAL DE RECOLECCION DE RESIDUOS SOLIDOS	12,481,127.00	-	ADQUISICION DE MATERIAL COMO LO SON VARA DE PERLILLA , PARCHE RADIAL CON CUERDAS, BUJES, HULE, PLACA DE ACERO, CERCHA DE ACERO, MARINAS, PALAS CARBONERAS, CAMPANA SONORA Y SUS COMPLEMENTOS, MATERIAL QUE SERA UTILIZADO EN LAS 80 COLONIAS DE LA DELEGACION.
MANTENIMIENTO Y REHABILITACION DE PLANTELES EDUCATIVOS DE LA DELEGACION	10,000,000.00	-	MANTENIMIENTO Y CONSERVACION DE PLANTELES EDUCATIVOS
REHABILITACION DE EDIFICIOS PUBLICOS EN DELEGACIONES	10,000,000.00	-	MANTENIMIENTO Y CONSERVACION DE EDIFICIOS PUBLICOS
MANTENIMIENTO A MERCADOS PUBLICOS DE LA DEMARCACION	8,000,000.00	-	MANTENIMIENTO Y CONSERVACION DE MERCADOS PUBLICOS
PROGRAMA DELEGACIONAL DE BALIZAMIENTO EN VIALIDADES SECUNDARIAS	3,634,915.00	-	BALIZAMIENTO PEATONAL Y VEHICULAR EN DIFERENTES COLONIAS DEL PERIMETRO DELEGACIONAL
REHABILITACION Y MEJORAMIENTO DE ESPACIOS PUBLICOS	5,000,000.00	-	REHABILITACION Y MEJORAMIENTO DE ESPACIOS PUBLICOS EN LA DELEGACION VENUSTIANO CARRANZA.
FESTIVIDADES POR ANIVERSARIOS DE MERCADOS PUBLICOS	2,000,000.00	-	EL PRESUPUESTO AUTORIZADO SE CANALIZARA PARA ATENDER LA SOLICITUD DE LOS DIVERSOS MERCADOS PARA LA REALIZACION DE SUS FESTIVIDADES TALES COMO, ALQUILER DE TEMPLETES, LONAS SILLAS, GRUPOS MUSICALES, VARIEDAD, ANIMACION, ENTRE OTROS
TOTAL URG	**211,597,542.00**	**-**	

CUADRO III.7
ASIGNACIONES ADICIONALES AUTORIZADAS A DELEGACIONES EN EL DECRETO DE PRESUPUESTO DE EGRESOS DE LA CDMX PARA EL EJERCICIO FISCAL 2017
ENERO-MARZO 2017[1/]

URG/ACCIÓN O PROYECTO	PRESUPUESTO (Pesos con dos decimales)		DESCRIPCIÓN
	APROBADO*	EJERCIDO	
URG: 02CD02 DELEGACIÓN XOCHIMILCO			
ADQUISICION DE EQUIPOS E IMPLEMENTOS PARA LA PRODUCCION AGROPECUARIA	11,175,115.00	-	ADQUISICIÓN DE 37 MAQUINARIAS
CONSTRUCCIÓN, REHABILITACIÓN Y MANTENIMIENTO PARA LA INFRAESTRUCTURA HIDRÁULICA Y SANITARIA DELEGACIONAL	30,000,000.00	-	MANTENIMIENTO, CONSTRUCCIÓN Y REHABILITACIÓN AL SISTEMA DE DRENAJE 2 KILÓMETROS Y 2 KILÓMETROS DE LA RED DE AGUA POTABLE.
CONSTRUCCIÓN, REHABILITACIÓN Y MANTENIMIENTO DE LA INFRAESTRUCTURA DE DESARROLLO SOCIAL DELEGACIONAL.	20,000,000.00	-	MANTENIMIENTO, CONSTRUCCIÓN Y REHABILITACIÓN DE 5 INMUEBLES.
CONSTRUCCIÓN, REHABILITACIÓN Y MANTENIMIENTO PARA LA INFRAESTRUCTURA ESCOLAR DELEGACIONAL.	10,000,000.00	-	CONSTRUCCIÓN, REHABILITACIÓN Y MANTENIMIENTO PARA LA INFRAESTRUCTURA ESCOLAR A 4 ESCUELAS.
CONSTRUCCIÓN, REHABILITACIÓN Y MANTENIMIENTO PARA LA INFRAESTRUCTURA TURÍSTICA DELEGACIONAL.	10,000,000.00	-	REHABILITACIÓN DE 2 ESPACIOS PÚBLICOS.
TOTAL URG	**81,175,115.00**	**-**	
TOTAL GENERAL	**2,755,000,000.00**	**5,257,487.59**	

[1/] Integrado con base en la información proporcionada por las unidades responsables del gasto.

* Se refiere el presupuesto autorizado en el Anexo II del Decreto de Presupuesto de Egresos para el Ejercicio Fiscal 2016.

CUADRO III.8
ASIGNACIONES ADICIONALES AUTORIZADAS A ENTIDADES EN EL DECRETO DE PRESUPUESTO DE EGRESOS DE LA CIUDAD DE MÉXICO PARA EL EJERCICIO FISCAL 2017
ENERO-MARZO 2017

URG/ACCIÓN O PROYECTO	PRESUPUESTO (Pesos con dos decimales)		DESCRIPCIÓN
	APROBADO*	EJERCIDO	
URG: 03 PD IV INSTITUTO DE VIVIENDA DEL DISTRITO FEDERAL			
ACCIONES DE MEJORAMIENTO DE VIVIENDA. (OTORGAMIENTO DE CRÉDITOS).	10,000,000.00	-	SE HIZO LA PROPUESTA A TRAVÉS DEL OFICIO N° DG/0044/2017 DE FECHA 20 DE ENERO DEL PRESENTE, TURNADO A LA COMISIÓN DE GOBIERNO DE LA ASAMBLEA LEGISLATIVA DEL DISTRITO FEDERAL, DE LOS PROYECTOS Y ACCIONES A REALIZAR POR ESTE INSTITUTO, MOTIVO POR EL CUAL SE ESTÁ EN ESPERA DE LA CONFIRMACIÓN, PARA DAR CUMPLIMIENTO AL ARTÍCULO 11 Y EL ANEXO II DEL DECRETO DE PRESUPUESTO DE EGRESOS DEL DISTRITO FEDERAL, DE LOS RECURSOS IDENTIFICADOS CON EL DESTINO DE GASTO 70.
ACCIONES PARA EL DESARROLLO DE VIVIENDA EN CONJUNTO. (OTORGAMIENTO DE CRÉDITOS).	330,000,000.00	-	SE HIZO LA PROPUESTA A TRAVÉS DEL OFICIO N° DG/0044/2017 DE FECHA 20 DE ENERO DEL PRESENTE, TURNADO A LA COMISIÓN DE GOBIERNO DE LA ASAMBLEA LEGISLATIVA DEL DISTRITO FEDERAL, DE LOS PROYECTOS Y ACCIONES A REALIZAR POR ESTE INSTITUTO, MOTIVO POR EL CUAL SE ESTÁ EN ESPERA DE LA CONFIRMACIÓN, PARA DAR CUMPLIMIENTO AL ARTÍCULO 11 Y EL ANEXO II DEL DECRETO DE PRESUPUESTO DE EGRESOS DEL DISTRITO FEDERAL, DE LOS RECURSOS IDENTIFICADOS CON EL DESTINO DE GASTO 70.
TOTAL URG:	**340,000,000.00**	**-**	
URG: 10 PD ME SISTEMA DE TRANSPORTE COLECTIVO			
RENOVACIÓN DE LA ESTACIÓN PINO SUAREZ DE LAS LÍNEAS 1 Y 2 DEL SISTEMA DE TRANSPORTE COLECTIVO	100,000,000.00	-	PARA LA REALIZACIÓN DE LA RENOVACIÓN DE LA ESTACIÓN PINO SUÁREZ SE LLEVARÁN A CABO LOS SIGUIENTES TRABAJOS; REHABILITACIÓN DE CÁRCAMOS, INSTALACIONES ELÉCTRICAS, DEL SISTEMA DE SONORIZACIÓN Y VOCEO DE LAS PERMANENCIAS DE PEAJE Y DE VIGILANCIA Y RECONSTRUCCIÓN DE TAQUILLAS, ASÍ COMO SUSTITUCIÓN DE TORNIQUETES, LUMINARIAS, CABLEADO, PISOS Y PLAFONES.
TOTAL URG:	**100,000,000.00**	**-**	
TOTAL GENERAL	**440,000,000.00**	**-**	

1/ Integrado con base en la información proporcionada por las unidades responsables del gasto.
* Se refiere el presupuesto autorizado en el Anexo II del Decreto de Presupuesto de Egresos para el Ejercicio Fiscal 2016.

CUADRO III.9
ASIGNACIONES ADICIONALES AUTORIZADAS A ÓRGANOS DE GOBIERNO Y AUTÓNOMOS EN EL DECRETO DE PRESUPUESTO DE EGRESOS DE LA CIUDAD DE MÉXICO PARA EL EJERCICIO FISCAL 2017
ENERO-MARZO 2017 1/

URG/ACCIÓN O PROYECTO	PRESUPUESTO (Pesos con dos decimales)		DESCRIPCIÓN
	APROBADO*	EJERCIDO	
URG: 24 A0 00 INSTITUTO ELECTORAL DEL DISTRITO FEDERAL			
Fortalecimiento y Operaciòn de la atencion Ciudadana y la asesoria Legal Preventiva	10,000,000.00	1,763,044.08	Fortalecimiento y Operaciòn de la Atenciòn Ciudadana y la Asesoria Legal Preventiva
TOTAL URG	**10,000,000.00**	**1,763,044.08**	
TOTAL GENERAL	**10,000,000.00**	**1,763,044.08**	

1/ Integrado con base en la información proporcionada por los Órganos de Gobierno y Autónomos

* Se refiere al presupuesto autorizado en el Anexo II del Decreto de Presupuesto de Egresos para el ejercicio fiscal 2017.

III.10 PRESUPUESTO PARTICIPATIVO

Delegación/Colonia o Pueblo Originario	Proyecto	Descripción	Avance del Proyecto (%)	PRESUPUESTO (Pesos)*			
				Aprobado** 1	Programado 2	Ejercido 3	Variación % 3/2
Álvaro Obregón				**65,301,146**	**-**	**-**	**-**
ABRAHAM GONZALEZ	EQUIPAMIENTO DE TINACOS	TINACOS	-	262,254	-	-	-
ACUEDUCTO	CALENTADORES SOLARES EN LA COLONIA	CALENTADORES	-	262,254	-	-	-
ACUILOTLA	GIMNASIO AL AIRE LIBRE	GIMNASIO	-	262,254	-	-	-
HACIENDA DE GUADALUPE CHIMALISTAC	MEJORAR, REHABILITAR Y DAR MANTENIMIENTO AL EMPEDRADO EN TODA LA COLONIA	PAVIMENTACION	-	262,254	-	-	-
AGUILAS 3ER PARQUE	RENIVELACIÓN DE ADOQUÍN EN ANDADORES 2,4 Y 6	PAVIMENTACION	-	262,254	-	-	-
AGUILAS PILARES	MALLA PERIMETRAL EN LA CASA COMUNITARIA UBICADA EN ALFONSO CASO ANDRADE	REJA PERIMETRAL	-	262,254	-	-	-
ALCANTARILLA	COLOCACIÓN DE TECHADO Y PROTECCIÓN	TECHADO DE AREA DE JUEGOS	-	262,254	-	-	-
ALFALFAR	GUARNICIONES Y BANQUETAS EN CALLE ROSA BLANCA	BANQUETAS	-	262,254	-	-	-
ALFONSO XIII	LUMINARIAS DE BALISA ENTRE CALLE ALFONSO CANO Y CALLE ROSA BLANCA	LUMINARIAS	-	262,254	-	-	-

III.10 PRESUPUESTO PARTICIPATIVO

Delegación/Colonia o Pueblo Originario	Proyecto	Descripción	Avance del Proyecto (%)	PRESUPUESTO (Pesos)*			
				Aprobado** 1	Programado 2	Ejercido 3	Variación % 3/2
Álvaro Obregón				**65,301,146**	**-**	**-**	**-**
ALPES	CAMBIO DE BANQUETAS EN ALPES(ALPES Y CALLE CÓNDOR)	BANQUETAS	-	262,254	-	-	-
ALPES (AMPL)	ALUMBRADO Y SEGURIDAD, CALLE RADA ENTRE CALLE EMBOCADURA Y BARRANCA DE PILARES.	LUMINARIAS	-	262,254	-	-	-
LA MEXICANA (AMPL)	LUMINARIAS	LUMINARIAS	-	262,254	-	-	-
JALALPA (AMPL)	JUEGOS INFANTILES	JUEGOS INFANTILES	-	262,254	-	-	-
ARBOLEDAS POLITOCO	RECUPERACIÓN DE ÁREAS VERDES	IMAGEN URBANA	-	262,254	-	-	-
ARCOS DE CENTENARIO	TINACOS PARA CASETA CIPRES (CALLE CIPRES Y AV. CENTENARIO)	TINACOS	-	262,254	-	-	-
ARTURO GAMIZ	PRESERVACIÓN DE ÁREAS VERDES	IMAGEN URBANA	-	262,254	-	-	-
ARTURO MARTINEZ	REPARACION DE BANQUETAS	BANQUETAS	-	262,254	-	-	-
ARVIDE	TINACOS	TINACOS	-	262,254	-	-	-
ATLAMAXAC	GIMNASIO AL AIRE LIBRE	GIMNASIO	-	262,254	-	-	-

III.10 PRESUPUESTO PARTICIPATIVO

Delegación/Colonia o Pueblo Originario	Proyecto	Descripción	Avance del Proyecto (%)	PRESUPUESTO (Pesos)*			
				Aprobado** 1	Programado 2	Ejercido 3	Variación % 3/2
Álvaro Obregón				**65,301,146**	**-**	**-**	**-**
ATLAMAYA	MANTENIMIENTO DE LUMINARIAS Y ADQUISICIÓN DE LUMINARIAS TIPO BALIZA	LUMINARIAS	-	262,254	-	-	-
AVE REAL	CENTRO INTERACTIVO EQUIPAMIENTO 2DA ETAPA	EQUIPAMIENTO (CONSTRUCCIÓN)	-	262,254	-	-	-
AVE REAL (AMPL)	ESCALINATAS CON BARANDAL	ESCALINATAS	-	262,254	-	-	-
AXOTLA	PAVIMENTACIÓN 1A. ETAPA CALLE PROVIDENCIA DE MORELOS A ROLDÁN	PAVIMENTACION	-	262,254	-	-	-
BALCONES DE CEHUAYO	RECUPERACIÓN DE ÁREAS	ESCALINATAS	-	262,254	-	-	-
BARRIO NORTE	PAVIMENTACION NUEVA	PAVIMENTACION	-	262,254	-	-	-
BATALLON DE SAN PATRICIO (U HAB)	BARDAS O REJAS PERIMETRALES	REJA PERIMETRAL	-	262,254	-	-	-
BEJERO	CONCRETO HIDRÁULICO CALLE FRANCISCO ZARCO	PAVIMENTACION	-	262,254	-	-	-
BELEN DE LAS FLORES	SOLUCIONES EFECTIVAS PARA LA COLONIA (INSTALACION DE DRENAJE Y CONEXIONES)	DRENAJE	-	262,254	-	-	-

III.10 PRESUPUESTO PARTICIPATIVO

Delegación/Colonia o Pueblo Originario	Proyecto	Descripción	Avance del Proyecto (%)	PRESUPUESTO (Pesos)*			
				Aprobado** 1	Programado 2	Ejercido 3	Variación % 3/2
Álvaro Obregón				**65,301,146**	**-**	**-**	**-**
BELEN DE LAS FLORES SECCION RELLENO	MANTENIMIENTO A CONSULTORIO MEDICO DEL CENTRO SOCIAL	CENTRO SOCIAL	-	262,254	-	-	-
BELLA VISTA	TINACOS PARA LA COLONIA	TINACOS	-	262,254	-	-	-
BONANZA	PAVIMENTACION PARA UNA COLONIA MEJOR	PAVIMENTACION	-	262,254	-	-	-
BOSQUES DE TARANGO	CÁMARAS DE VIGILANCIA	CÁMARAS DE VIGILANCIA	-	262,254	-	-	-
CALZADA JALALPA	CÁMARAS DE SEGURIDAD CON EQUIPO DE COMPUTO	CÁMARAS DE VIGILANCIA	-	262,254	-	-	-
CAMPO DE TIRO LOS GAMITOS	PAVIMENTACIÓN	PAVIMENTACION	-	262,254	-	-	-
CAÑADA DEL OLIVAR (U HAB)	CONTINUACIÓN DE BARDA PERIMETRAL.	REJA PERIMETRAL	-	262,254	-	-	-
CANUTILLO (AGUASCALIENTES)	COLOCACIÓN DE CALENTADORES SOLARES	CALENTADORES	-	262,253	-	-	-
CANUTILLO 3RA SECCION	TINACOS (TERCERA SECCIÓN DE CANUTILLO, AVENIDA CENTENARIO)	TINACOS	-	262,254	-	-	-

III.10 PRESUPUESTO PARTICIPATIVO

Delegación/Colonia o Pueblo Originario	Proyecto	Descripción	Avance del Proyecto (%)	PRESUPUESTO (Pesos)*			
				Aprobado** 1	Programado 2	Ejercido 3	Variación % 3/2
Álvaro Obregón				**65,301,146**	**-**	**-**	**-**
CANUTILLO PREDIO LA PRESA	CALENTADORES SOLARES	CALENTADORES	-	262,254	-	-	-
CAROLA	BOMBAS DE AGUA	BOMBAS DE AGUA	-	262,254	-	-	-
CEDRO CHICO	TINACOS	TINACOS	-	262,254	-	-	-
CHIMALISTAC	MEJORAMIENTO Y REHABILITACIÓN DEL EMPEDRADO	PAVIMENTACION	-	262,254	-	-	-
COLINAS DE TARANGO	GUARNICIONES Y BANQUETAS ENTRE LOMAS DE TARANGO Y MONTE CARLO	BANQUETAS	-	262,254	-	-	-
COLINAS DEL SUR	RAMPAS EN PUNTAS DE BANQUETAS PARA ADULTOS MAYORES	BANQUETAS	-	262,254	-	-	-
CONCIENCIA PROLETARIA	INSTALACIÓN DE JUEGOS INFANTILES EN LA PARTE DE ABAJO DEL CENTRO SOCIAL, CONCIENCIA PROLETARIA	JUEGOS INFANTILES	-	262,254	-	-	-
COOPERATIVA CEHUAYO	MALLA CICLÓNICA	REJA PERIMETRAL	-	262,254	-	-	-
CORPUS CHRISTY	JUEGOS INFANTILES	JUEGOS INFANTILES	-	262,254	-	-	-
CORPUS CHRISTY AMPL XOCOMECATLA	CANCHA MIXTA DE FUTBOL RÁPIDO Y BASQUETBOL	ESPACIO DEPORTIVO	-	262,254	-	-	-

III.10 PRESUPUESTO PARTICIPATIVO

Delegación/Colonia o Pueblo Originario	Proyecto	Descripción	Avance del Proyecto (%)	PRESUPUESTO (Pesos)*			
				Aprobado** 1	Programado 2	Ejercido 3	Variación % 3/2
Álvaro Obregón				**65,301,146**	**-**	**-**	**-**
COVE	CAMBIO DE TINACOS	TINACOS	-	262,254	-	-	-
CRISTO REY	CALENTADORES SOLARES SIN INSTALACIÓN	CALENTADORES	-	262,254	-	-	-
DE TARANGO (RNCDA)	RED DE CÁMARAS DE VIGILANCIA	CÁMARAS DE VIGILANCIA	-	262,254	-	-	-
DESARROLLO URBANO	BENEFICIO PARA LA COLONIA ECOLOGICA	CALENTADORES	-	262,254	-	-	-
DOS RIOS	CONTINUACIÓN DE CONSTRUCCIÓN DE CANCHAS MULTIFUNCIONALES	ESPACIO DEPORTIVO	-	262,254	-	-	-
EL ARBOL	TINACOS	TINACOS	-	262,254	-	-	-
EL BATAN	CALENTADORES SOLARES	CALENTADORES	-	262,254	-	-	-
EL BOSQUE	REMODELACION DE PARQUE	ESPACIO PÚBLICO	-	262,254	-	-	-
EL BOSQUE 2DA SECCION (AMPL)	CONTINUACIÓN DE PAVIMENTACIÓN	PAVIMENTACION	-	262,254	-	-	-
EL BOSQUE SECCION TORRES	BALIZAMIENTO Y SEÑALES VIALES EN BOSQUES SECCION TORRES	BALIZAMIENTO	-	262,254	-	-	-

III.10 PRESUPUESTO PARTICIPATIVO

Delegación/Colonia o Pueblo Originario	Proyecto	Descripción	Avance del Proyecto (%)	PRESUPUESTO (Pesos)*			
				Aprobado** 1	Programado 2	Ejercido 3	Variación % 3/2
Álvaro Obregón				**65,301,146**	**-**	**-**	**-**
EL CAPULIN	ADOQUÍN PARA UN CAMINO SEGURO	PAVIMENTACION	-	262,254	-	-	-
EL CAPULIN (AMPL)	TODOS CON TINACO	TINACOS	-	262,254	-	-	-
EL CUERNITO	ILUMINACION LED	LUMINARIAS	-	262,254	-	-	-
EL MIRADOR	TERMINACIÓN Y REPAVIMENTACIÓN DE LA CALLE "BAJADA TECALCAPA"	PAVIMENTACION	-	262,254	-	-	-
EL PARAISO	IMPLEMENTAR CUATRIMOTOS DE POLICÍA PARA HACER RONDINES EN LAS MAÑANAS Y NOCHES	CUATRIMOTO	-	262,254	-	-	-
EL PIRU (FRACC)	SEGURIDAD VIAL GUARNICIONES Y BANQUETAS	BANQUETAS	-	262,254	-	-	-
EL PIRUL	CAMBIO DE ADOQUIN POR CONCRETO HIDRÁULICO EN LA CALLE MARAVILLAS	PAVIMENTACION	-	262,254	-	-	-
EL POCITO	TINACOS EN MI COLONIA	TINACOS	-	262,254	-	-	-
EL RODEO	CALENTADORES SOLARES	CALENTADORES	-	262,254	-	-	-
EL RUEDO	CAMBIO DE CONCRETO	PAVIMENTACION	-	262,254	-	-	-

III.10 PRESUPUESTO PARTICIPATIVO

Delegación/Colonia o Pueblo Originario	Proyecto	Descripción	Avance del Proyecto (%)	PRESUPUESTO (Pesos)*			
				Aprobado** 1	Programado 2	Ejercido 3	Variación % 3/2
Álvaro Obregón				**65,301,146**	**-**	**-**	**-**
EMANCIPACION DEL PUEBLO	AUTOMATIZACIÓN DE PUERTAS DE ACCESO	IMAGEN URBANA	-	262,254	-	-	-
ESTADO DE HIDALGO (AMPL)	SIN ATROPELLOS (COLOCACION DE BARRERAS)	BANQUETAS	-	262,254	-	-	-
ESTADO DE HIDALGO	CALENTADORES SOLARES	CALENTADORES	-	262,254	-	-	-
FLOR DE MARIA	BARDA PERIMETRAL DESDE LA CASA 618 DE LA 1RA. CDA. DE FLOR DE MARÍA PARA LA SEGURIDAD DE LOS VECINOS.	REJA PERIMETRAL	-	262,254	-	-	-
FLORIDA	BACHEO DE CALLE (ENTRE INSURGENTES Y MARGARITAS)	PAVIMENTACION	-	262,254	-	-	-
FRANCISCO VILLA	MEJORAMIENTO DEL MÓDULO DEPORTIVO	ESPACIO DEPORTIVO	-	262,254	-	-	-
GALEANA	NO MÁS FUGAS DE AGUA EN LA CALLE ANDADOR JILGUEROS, ENTRE CALLE 36 Y ANDADOR CANARIOS	AGUA POTABLE	-	262,254	-	-	-
GARCIMARRERO	LUMINARIAS DE BALIZA	LUMINARIAS	-	262,254	-	-	-

III.10 PRESUPUESTO PARTICIPATIVO

Delegación/Colonia o Pueblo Originario	Proyecto	Descripción	Avance del Proyecto (%)	PRESUPUESTO (Pesos)*			
				Aprobado** 1	Programado 2	Ejercido 3	Variación % 3/2
Álvaro Obregón				**65,301,146**	**-**	**-**	**-**
GARCIMARRERO NORTE	TINACOS	TINACOS	-	262,254	-	-	-
GARCIMARRERO REACOMODO	CALENTADOR SOLAR	CALENTADORES	-	262,254	-	-	-
GOLONDRINAS	REJA PERIMETRAL	REJA PERIMETRAL	-	262,254	-	-	-
GOLONDRINAS 1RA SECCION	TINACOS PARA GOLONDRINAS 1RA SECCION	TINACOS	-	262,254	-	-	-
GOLONDRINAS 2DA SECCION	RECUPERACIÓN DE AREAS VERDES PARA GIMNASIO COMUNITARIO	GIMNASIO	-	262,254	-	-	-
GRAL A ROSALES	CALENTADORES SOLARES	CALENTADORES	-	262,254	-	-	-
GRAL C A MADRAZO	LANZADO DE CONCRETO	TALUD	-	262,254	-	-	-
GUADALUPE INN	ALUMBRADO PÚBLICO CON LÁMPARAS DE BALIZA (EN TODA LA COLONIA)	LUMINARIAS	-	262,254	-	-	-
HERON PROAL	CONCRETO HIDRÁULICO	PAVIMENTACION	-	262,254	-	-	-
HOGAR Y REDENCION	TINACOS PARA TODOS	TINACOS	-	262,254	-	-	-

III.10 PRESUPUESTO PARTICIPATIVO

Delegación/Colonia o Pueblo Originario	Proyecto	Descripción	Avance del Proyecto (%)	PRESUPUESTO (Pesos)*			
				Aprobado** 1	Programado 2	Ejercido 3	Variación % 3/2
Álvaro Obregón				**65,301,146**	**-**	**-**	**-**
ISIDRO FABELA	CON EJERCICIO NOS HACEMOS MAS FUERTES	GIMNASIO	-	262,254	-	-	-
JALALPA	MANTENIMIENTO A UN MURO DE CONTENCIÓN	MURO DE CONTENCIÓN	-	262,254	-	-	-
JALALPA EL GRANDE	CANCHA DE VOLEIBOL	ESPACIO DEPORTIVO	-	262,254	-	-	-
JALALPA TEPITO	JUEGOS INFANTILES	JUEGOS INFANTILES	-	262,254	-	-	-
JARDINES DEL PEDREGAL	VELARIA PARA EL PARQUE DEL CENTRO DE BARRIO	VELARIA	-	262,254	-	-	-
JOSE MARIA PINO SUAREZ	LAMPARAS DE MENSULA	LUMINARIAS	-	262,254	-	-	-
JURISTAS	CALENTADORES SOLARES	CALENTADORES	-	262,254	-	-	-
LA ANGOSTURA	BAÑOS PARA LAS CANCHAS DE FUTBOL Y BASQUET	ESPACIO DEPORTIVO	-	262,254	-	-	-
LA ARAÑA	CANCHA MIXTA DE FUTBOL RÁPIDO Y BASQUETBOL	ESPACIO DEPORTIVO	-	262,254	-	-	-
LA CAÑADA	CALENTADORES SOLARES	CALENTADORES	-	262,254	-	-	-
LA CASCADA	MANTENIMIENTO DE LA BARDA PERIMETRAL SOBRE LA CALLE GUIJA	REJA PERIMETRAL	-	262,254	-	-	-
LA CEBADA (AMPL)	TINACOS AGUA LIMPIA PARA TODOS	TINACOS	-	262,254	-	-	-

III.10 PRESUPUESTO PARTICIPATIVO

Delegación/Colonia o Pueblo Originario	Proyecto	Descripción	Avance del Proyecto (%)	PRESUPUESTO (Pesos)*			
				Aprobado** 1	Programado 2	Ejercido 3	Variación % 3/2
Álvaro Obregón				**65,301,146**	**-**	**-**	**-**
LA CONCHITA	CAMBIO DE PIEDRAS DE CONCRETO HIDRAULICO	PAVIMENTACION	-	262,254	-	-	-
LA HERRADURA	ADOQUINADO DE LA C. ROMULO O FARRIL	PAVIMENTACION	-	262,254	-	-	-
LA HUERTA	PARA QUE NO NOS FALTE EL AGUA	TINACOS	-	262,254	-	-	-
LA JOYA	TINACOS ROTOPLAS	TINACOS	-	262,254	-	-	-
LA LOMA	ILUMINACIÓN ÁREAS VERDES LA LOMA	LUMINARIAS	-	262,254	-	-	-
LA MARTINICA	OBRA DE ESCALINATA (JOSÉ GÁLVEZ MOYA Y CALLE 6)	ESCALINATAS	-	262,254	-	-	-
LA MEXICANA	SUSTITUCIÓN DE BANQUETAS Y GUARNICIONES	BANQUETAS	-	262,254	-	-	-
LA MILAGROSA	REPAVIMENTACIÓN DE LA CALLE	PAVIMENTACION	-	262,254	-	-	-
LA OTRA BANDA	VIDEOCÁMARAS DE SEGURIDAD (RÍO MAGDALENA Y AVENIDA SAN JERÓNIMO)	CÁMARAS DE VIGILANCIA	-	262,254	-	-	-
LA PALMITA	MANTENIMIENTO A LAS BANQUETAS	BANQUETAS	-	262,254	-	-	-
LA PERA XOCHINAHUAC (U HAB)	COMPLEMENTO DE ADOQUÍN	IMAGEN URBANA	-	262,254	-	-	-
LA PRESA	CALENTADORES SOLARES	CALENTADORES	-	262,254	-	-	-

III.10 PRESUPUESTO PARTICIPATIVO

Delegación/Colonia o Pueblo Originario	Proyecto	Descripción	Avance del Proyecto (%)	PRESUPUESTO (Pesos)*			
				Aprobado** 1	Programado 2	Ejercido 3	Variación % 3/2
Álvaro Obregón				**65,301,146**	**-**	**-**	**-**
LA PRESA SECCION HORNOS	CALENTADORES SOLARES AND PRESA ARCOS	CALENTADORES	-	262,254	-	-	-
LADERA GRANDE O LA CEBADITA	ACONDICIONAR CHANCHAS DE FUTBOL Y BASQUETBOL EN CHAMIZAL	ESPACIO DEPORTIVO	-	262,254	-	-	-
LAS AGUILAS	EN TODA LA COLONIA LAS ÁGUILAS LUMINARIAS TIPO MENSULA ADQUISICIÓN E INSTALACIÓN.	LUMINARIAS	-	262,254	-	-	-
LAS AGUILAS (AMPL)	CALENTADORES SOLARES (ARRECIFE 131)	CALENTADORES	-	262,254	-	-	-
LAS AGUILAS SECC HORNOS	TINACOS ROTOPLAS EN LA COLONIA 5 DE MAYO ANDADOR PELICANOS, BARRANCA DEL MUERTO, PERICOS, CÓNDOR ENTRE PROLONGACIÓN BARRANCA DEL MUERTO Y ALFONSO C.	TINACOS	-	262,254	-	-	-
LAS CUEVITAS	CALENTADORES SOLARES	CALENTADORES	-	262,254	-	-	-
LAS PALMAS	TINACOS	TINACOS	-	262,254	-	-	-
LIBERACION PROLETARIA	REMODELACIÓN O TECHADO DE LA CANCHA	ESPACIO DEPORTIVO	-	262,254	-	-	-
LIBERALES DE 1857	LUMINARIAS EN LA COLONIA	LUMINARIAS	-	262,254	-	-	-

III.10 PRESUPUESTO PARTICIPATIVO

Delegación/Colonia o Pueblo Originario	Proyecto	Descripción	Avance del Proyecto (%)	PRESUPUESTO (Pesos)*			
				Aprobado** 1	Programado 2	Ejercido 3	Variación % 3/2
Álvaro Obregón				**65,301,146**	**-**	**-**	**-**
LLANO REDONDO	SAMPEADO DE LA PARTE ALTA COLINDANTE, DE LA PORTERÍA Y BANCAS DE CONCRETO	ESPACIO DEPORTIVO	-	262,254	-	-	-
LOMAS DE AXOMIATLA	REPAVIMENTACIÓN COLONIAL	PAVIMENTACION	-	262,254	-	-	-
LOMAS DE BECERRA	RENOVACION DE BANQUETAS	BANQUETAS	-	262,254	-	-	-
LOMAS DE BECERRA (U HAB)	JUEGOS INFANTILES	JUEGOS INFANTILES	-	262,254	-	-	-
LOMAS DE BECERRA ARVIDE (U HAB)	APRENDIENDO JUNTOS (EQUIPAMIENTO)	EQUIPAMIENTO	-	262,254	-	-	-
LOMAS DE CAPULA	ABASTECIMIENTO DE AGUA A QUIEN LO REQUIERA	TINACOS	-	262,254	-	-	-
LOMAS DE CAPULIN	REPAVIMENTACIÓN DE LA CALLE TENANGO	PAVIMENTACION	-	262,254	-	-	-
LOMAS DE CENTENARIO (U HAB)	REHABILITACIÓN DE ANDADORES	ANDADORES	-	262,254	-	-	-

III.10 PRESUPUESTO PARTICIPATIVO

Delegación/Colonia o Pueblo Originario	Proyecto	Descripción	Avance del Proyecto (%)	PRESUPUESTO (Pesos)*			
				Aprobado** 1	Programado 2	Ejercido 3	Variación % 3/2
Álvaro Obregón				**65,301,146**	**-**	**-**	**-**
LOMAS DE CHAMONTOYA	AULA PARA PERSONAS DE LA TERCERA EDAD	AULA	-	262,254	-	-	-
LOMAS DE GUADALUPE	CONCRETO HIDRAÚLICO	PAVIMENTACION	-	262,254	-	-	-
LOMAS DE LA ERA	ESCALINATAS NUEVAS	ESCALINATAS	-	262,254	-	-	-
LOMAS DE LAS AGUILAS	LEVANTAR GUARNICIÓN Y LEVANTAR BANQUETA	BANQUETAS	-	262,254	-	-	-
LOMAS DE LOS ANGELES TETELPAN	CALENTADORES SOLARES, CALLES 9, 8,7,5,4,3,2 Y 1	CALENTADORES	-	262,254	-	-	-
LOMAS DE LOS CEDROS	PEATONES SEGUROS CON GUARNICIONES Y PASAMANOS	BANQUETAS	-	262,254	-	-	-
LOMAS DE NUEVO MEXICO	TINACOS	TINACOS	-	262,254	-	-	-
LOMAS DE PUERTA GRANDE	CALENTADORES SOLARES	CALENTADORES	-	262,254	-	-	-
LOMAS DE SAN ANGEL INN	LA LOMA Y GRANERO, CÁMARAS DE VIGILANCIA	CÁMARAS DE VIGILANCIA	-	262,254	-	-	-
LOMAS DE SANTA FE	TECHUMBRE DE ACCESO PRINCIPAL	TECHUMBRE	-	262,254	-	-	-

III.10 PRESUPUESTO PARTICIPATIVO

Delegación/Colonia o Pueblo Originario	Proyecto	Descripción	Avance del Proyecto (%)	PRESUPUESTO (Pesos)*			
				Aprobado** 1	Programado 2	Ejercido 3	Variación % 3/2
Álvaro Obregón				**65,301,146**	**-**	**-**	**-**
LOMAS DE SANTO DOMINGO	CAMBIO DE TINACOS DE ASBESTO	TINACOS	-	262,254	-	-	-
LOMAS DE SANTO DOMINGO (AMPL)	COLOCACION Y RENOVACION DE BANQUETAS Y GUARNICIONES	BANQUETAS	-	262,254	-	-	-
LOMAS DE TARANGO	COLOCAR CASETA DE VIGILANCIA (LOMA DE TARANGO Y AV. CENTENARIO)	CASETA DE VIGILANCIA	-	262,254	-	-	-
LOMAS DE TETELPAN	BACHEO DE EMPEDRADO DE CALLE CAMINO REAL A TETELPAN(ENTRE CJÓN DE BORREGOS Y CALLE 3)	PAVIMENTACION	-	262,254	-	-	-
LORETO	RENIVELACIÓN DE PIEDRAS DEL CAMINO DE ACCESO PRINCIPAL	PAVIMENTACION	-	262,254	-	-	-
LOS CEDROS	CALENTADORES SOLARES	CALENTADORES	-	262,254	-	-	-
LOS GAMITOS	ENTREGA DE CALENTADORES SOLARES	CALENTADORES	-	262,254	-	-	-
MARGARITA M DE JUAREZ	CALENTADORES SOLARES	CALENTADORES	-	262,254	-	-	-
MARIA G DE GARCIA RUIZ	TINACOS DE AGUA DE 1200 LTS	TINACOS	-	262,254	-	-	-

III.10 PRESUPUESTO PARTICIPATIVO

Delegación/Colonia o Pueblo Originario	Proyecto	Descripción	Avance del Proyecto (%)	PRESUPUESTO (Pesos)*			
				Aprobado** 1	Programado 2	Ejercido 3	Variación % 3/2
Álvaro Obregón				**65,301,146**	**-**	**-**	**-**
MARTIRES DE TACUBAYA	CAMBIAR LOS TINACOS DE ASBESTO POR ROTOPLAS DE 1500 LTS ADQUISICION E INSTALACION	TINACOS	-	262,254	-	-	-
MERCED GOMEZ	CONTINUACIÓN DE CONSTRUCCIÓN DE CENTRO SOCIAL (2A. ETAPA) EN AV. 5 DE MAYO ENTRE TACUBA Y AZCAPOTZALCO.	CENTRO SOCIAL	-	262,254	-	-	-
METROPOLITANO (U HAB)	TINACOS PARA EL AGUA EL LA UNIDAD HABILITACIÓNAL METROPOLITANA ENTRE CONALEP Y PASEO DE LOS OLMOS	TINACOS	-	262,254	-	-	-
MIGUEL GAONA ARMENTA	BARANDAL PUENTE MIGUEL GAONA	ESCALINATAS	-	262,254	-	-	-
MIGUEL HIDALGO	CALENTADORES SOLARES PARA LA COLONIA MIGUEL HIDALGO EN CALLE CRISTÓBAL HIDALGO, CALLE MARÍA GALLADA CALLE BARRANCA JALATLACO ENTRE CDA. RÓMULO O FA	CALENTADORES	-	262,254	-	-	-
MILPA DEL CEDRO	CALENTADORES SOLARES	CALENTADORES	-	262,254	-	-	-
MINAS DE CRISTO	MEJORANDO MI CALLE (CAMBIO DE ADOQUIN)	PAVIMENTACION	-	262,254	-	-	-

III.10 PRESUPUESTO PARTICIPATIVO

Delegación/Colonia o Pueblo Originario	Proyecto	Descripción	Avance del Proyecto (%)	PRESUPUESTO (Pesos)*			
				Aprobado** 1	Programado 2	Ejercido 3	Variación % 3/2
Álvaro Obregón				**65,301,146**	**-**	**-**	**-**
MOLINO DE ROSAS	PINTURA PARA EL CONDOMINIO UBICADO EN CALLE ROSA AMARILLA 108	PINTURA	-	262,254	-	-	-
MOLINO DE ROSAS (AMPL)	ILUMINA MI CAMINO SEGURO LAMPARAS DE MENSULA	LUMINARIAS	-	262,254	-	-	-
MOLINO DE SANTO DOMINGO	CALENTADORES SOLARES SIN INSTALACIÓN	CALENTADORES	-	262,254	-	-	-
MOLINO DE SANTO DOMINGO (U HAB)	RAMPAS DE ACCESO EN ANDADORES	BANQUETAS	-	262,254	-	-	-
OCHO DE AGOSTO	EQUIPAMIENTO DE TINACOS PARA AGUA PARA SERVICIO DE LAS CASAS	TINACOS	-	262,254	-	-	-
OCOTILLOS	MANTENIMIENTO, REPARACIÓN Y ACONDICIONAMIENTO DE LA RED DE AGUA POTABLE	AGUA POTABLE	-	262,254	-	-	-
OLIVAR DE LOS PADRES	CONFORMACION DE BANQUETAS (AV. TOLUCA SAN FRANCISCO Y SAN IGNACIO)	BANQUETAS	-	262,254	-	-	-
PALMAS	CAMINEMOS SEGUROS (BANQUETAS Y BALIZAMIENTO CON MICROESFERA)	BANQUETAS (REPARAR LAS BANQUETAS QUE ESTAN EN MAL ESTADO	-	262,254	-	-	-
PALMAS AXOTITLA	TINACOS	TINACOS	-	262,254	-	-	-

III.10 PRESUPUESTO PARTICIPATIVO

Delegación/Colonia o Pueblo Originario	Proyecto	Descripción	Avance del Proyecto (%)	PRESUPUESTO (Pesos)*			
				Aprobado** 1	Programado 2	Ejercido 3	Variación % 3/2
Álvaro Obregón				**65,301,146**	**-**	**-**	**-**
PARAJE EL CABALLITO	TINACOS	TINACOS	-	262,254	-	-	-
PARQUE RESIDENCIAL SAN ANTONIO (U HAB)	BOMBAS PARA CARCAMO	BOMBAS DE AGUA	-	262,254	-	-	-
PASEO DE LAS LOMAS-SAN GABRIEL	JUEGOS INFANTILES	JUEGOS INFANTILES	-	262,254	-	-	-
PILOTO (ADOLFO LOPEZ MATEOS)	CONSTRUCCIÓN DE ESCALERAS CON BARANDAL	ESCALINATAS	-	262,254	-	-	-
PILOTO (ADOLFO LOPEZ MATEOS) (AMPL)	2 BAÑOS PARA CENTRO INTERACTIVO, PINTURA EXTERIOR E INTERIOR E IMPERMEABILIZACION	EQUIPAMIENTO CENTRO INTERACTIVO AMPL. PILOTO (MANTENIMIENTO CIC)	-	262,254	-	-	-
PODER POPULAR	REMODELACIÓN DEL SALÓN DE USOS MÚLTIPLES	SALÓN DE USOS MÚLTIPLES	-	262,254	-	-	-
POLVORA	TINACOS	TINACOS	-	262,254	-	-	-
PONCIANO ARRIAGA	GUARNICIONES Y BANQUETAS	BANQUETAS	-	262,254	-	-	-
PRADOS LA PROVIDENCIA	TINACOS	TINACOS	-	262,254	-	-	-
PRESIDENTES	CAMBIO Y RENOVACION DE BANQUETAS	BANQUETAS	-	262,254	-	-	-
PRESIDENTES 1RA (AMPL)	TINACOS	TINACOS	-	262,254	-	-	-

III.10 PRESUPUESTO PARTICIPATIVO

Delegación/Colonia o Pueblo Originario	Proyecto	Descripción	Avance del Proyecto (%)	PRESUPUESTO (Pesos)*			
				Aprobado** 1	Programado 2	Ejercido 3	Variación % 3/2
Álvaro Obregón				**65,301,146**	**-**	**-**	**-**
PRESIDENTES 2DA (AMPL)	MANTENIMIENTO A JARDINES	IMAGEN URBANA	-	262,254	-	-	-
PRIVADA CENTENARIO	GIMNASIO AL AIRE LIBRE	GIMNASIO	-	262,254	-	-	-
PROF JOSE ARTURO LOPEZ	CENTRO COMUNITARIO PARA TODOS	CENTRO SOCIAL	-	262,254	-	-	-
PROGRESO TIZAPAN	JUEGOS INFANTILES (CALLE CANALITO Y AVENIDA TOLUCA)	JUEGOS INFANTILES	-	262,254	-	-	-
PUEBLO NUEVO	TINACOS	TINACOS	-	262,254	-	-	-
PUENTE COLORADO	PASAMANOS O BARANDAL	ESCALINATAS	-	262,254	-	-	-
PUENTE COLORADO (AMPL)	TINACOS PARA TODA LA COLONIA	TINACOS	-	262,254	-	-	-
PUNTA DE CEHUAYO	COLOCACIÓN DE BARANDALES EN ANDADORES	ANDADORES	-	262,254	-	-	-
REACOMODO EL CUERNITO	MANTENIMIENTO Y CERCADO DEL PARQUE DE BOLSILLO	IMAGEN URBANA	-	262,254	-	-	-
REACOMODO PINO SUAREZ	CENTRO INTERACTIVO (EQUIPAMIENTO, MUEBLES Y EQUIPO DE COMPUTO)	EQUIPAMIENTO	-	262,254	-	-	-

III.10 PRESUPUESTO PARTICIPATIVO

Delegación/Colonia o Pueblo Originario	Proyecto	Descripción	Avance del Proyecto (%)	PRESUPUESTO (Pesos)*			
				Aprobado** 1	Programado 2	Ejercido 3	Variación % 3/2
Álvaro Obregón				**65,301,146**	**-**	**-**	**-**
REAL DEL MONTE	CAMBIO DE CONCRETO HIDRAULICO PLANCHAS DE CONCRETO	PAVIMENTACION	-	262,254	-	-	-
RINCON DE LA BOLSA	COLOCACIÓN DE PASAMANOS O BARANDALES EN ANDADORES	ANDADORES	-	262,254	-	-	-
SAN ANGEL	MANTENIMIENTO DEL DRENAJE. ENTRE HERMENEGILDO GALEANA Y GÓMEZ FARÍAS	DRENAJE	-	262,254	-	-	-
SAN ANGEL INN	CÁMARAS DE SEGURIDAD	CÁMARAS DE VIGILANCIA	-	262,254	-	-	-
SAN BARTOLO AMEYALCO (PBLO)	CONCRETO HIDRÁULICO	PAVIMENTACION	-	262,254	-	-	-
SAN CLEMENTE	CONTINUACIÓN DE PASAMANOS 1A,2A,3A Y 4A CERRADA DE JACARANDAS	ANDADORES	-	262,254	-	-	-
SAN GABRIEL	IMPACTO ECOLÓGICO Y ENERGÍA SUSTENTABLE	CALENTADORES	-	262,254	-	-	-
SAN PEDRO DE LOS PINOS	UN PISO FIRME Y SEGURO	MANTENIMIENTO DE ESPACIO DEPORTIVO	-	262,254	-	-	-
SANTA FE	RENOVACION DE BANQUETA	BANQUETAS	-	262,254	-	-	-
SANTA FE (U HAB)	LAMPARAS TIPO BALIZA	LUMINARIAS	-	262,254	-	-	-

III.10 PRESUPUESTO PARTICIPATIVO

Delegación/Colonia o Pueblo Originario	Proyecto	Descripción	Avance del Proyecto (%)	PRESUPUESTO (Pesos)*			
				Aprobado** 1	Programado 2	Ejercido 3	Variación % 3/2
Álvaro Obregón				**65,301,146**	**-**	**-**	**-**
SANTA LUCIA	PROTECCIÓN DE MALLA O ALGÚN OTRO MATERIAL PARA LA COLONIA	REJA PERIMETRAL	-	262,254	-	-	-
SANTA LUCIA REACOMODO	CONSTRUCCIÓN DE ESCALINATAS CON BARANDALES	ESCALINATAS	-	262,254	-	-	-
SANTA LUCIA (PBLO)	CALENTADOR SOLAR	CALENTADORES	-	262,254	-	-	-
SANTA MARIA NONOALCO	GIMNASIO AL AIRE LIBRE ENFRENTE DE LA IGLESIA DE LA ASUNCIÓN. FERROCARRIL DE CUERNAVACA Y VAN DICK	GIMNASIO	-	262,254	-	-	-
SANTA ROSA XOCHIAC (PBLO)	REPAVIMENTACIÓN DE CALLE RAFAEL CHECA	PAVIMENTACION	-	262,254	-	-	-
SEARS ROEBUCK (U HAB)	CAMARAS DE VIDEOVIGILANCIA	CÁMARAS DE VIGILANCIA	-	262,254	-	-	-
TARANGO (U HAB)	CÁMARAS DE VIGILANCIA	CÁMARAS DE VIGILANCIA	-	262,254	-	-	-
TECOLALCO	ADQUISICIÓN DE TINACOS	TINACOS	-	262,254	-	-	-
TEJOCOTE	CALENTADORES SOLARES PARA LA COLONIA	CALENTADORES	-	262,254	-	-	-
TEPEACA	TINACOS	TINACOS	-	262,254	-	-	-

III.10 PRESUPUESTO PARTICIPATIVO

Delegación/Colonia o Pueblo Originario	Proyecto	Descripción	Avance del Proyecto (%)	PRESUPUESTO (Pesos)*			
				Aprobado** 1	Programado 2	Ejercido 3	Variación % 3/2
Álvaro Obregón				**65,301,146**	**-**	**-**	**-**
TEPEACA (AMPL)	CONTINUACIÓN DE PAVIMENTACIÓN	PAVIMENTACION	-	262,254	-	-	-
TEPOPOTLA	APROVECHANDO LA ENERGÍA DEL SOL	CALENTADORES	-	262,254	-	-	-
TETELPAN	GUARNICIONES Y BANQUETAS	BANQUETAS	-	262,254	-	-	-
TETELPAN (PBLO)	CALENTADORES SOLARES	CALENTADORES	-	262,254	-	-	-
TETLALPAN	CALENTADORES SOLARES	CALENTADORES	-	262,254	-	-	-
TIZAMPAMPANO	CALENTADORES SOLARES EN TODA LA COLONIA (C.ZAMPAMPANO, TITZUPAN, CHANDIO, TARIHUICO, CERRADA SANTO DESIERTO))	CALENTADORES	-	262,254	-	-	-
TIZAPAN-TIZAPAN SAN ANGEL	GIMNASIO AL AIRE LIBRE (CALLE MICHOACÁN)	GIMNASIO	-	262,254	-	-	-
TLACOPAC	BACHEO DE CALLES	PAVIMENTACION	-	262,254	-	-	-
TLACOYAQUE	CONTRIBUIR A LA PROMOCIÓN DEL DEPORTE	GIMNASIO	-	262,254	-	-	-
TLACOYAQUE (AMPL)	PINTURA Y APLANADO PARA CASAS	PINTURA	-	262,254	-	-	-
TLACOYAQUE (BARR)	BARANDAL ESCALINATAS	ESCALINATAS	-	262,254	-	-	-

III.10 PRESUPUESTO PARTICIPATIVO

Delegación/Colonia o Pueblo Originario	Proyecto	Descripción	Avance del Proyecto (%)	PRESUPUESTO (Pesos)*			
				Aprobado** 1	Programado 2	Ejercido 3	Variación % 3/2
Álvaro Obregón				**65,301,146**	**-**	**-**	**-**
TLACUITLAPA	CALENTADORES SOLARES	CALENTADORES	-	262,254	-	-	-
TLACUITLAPA 2DO REACOMODO (AMPL)	CALENTADORES SOLARES	CALENTADORES	-	262,254	-	-	-
TLAPECHICO	RESCATE DE ÁREAS DEPORTIVAS	ESPACIO DEPORTIVO	-	262,254	-	-	-
TOLTECA	BANQUETAS Y GUARNICIONES	BANQUETAS	-	262,254	-	-	-
TORRES DE MIXCOAC (U HAB)	DIEZ CÁMARAS CON SU (DVR) DE OCHO CANALES CADA UNA (GONZÁLEZ HERREJÓN Y ROSA TREPADORA)	CÁMARAS DE VIGILANCIA	-	262,254	-	-	-
TORRES DE POTRERO	JUEGOS INFANTILES	JUEGOS INFANTILES	-	262,254	-	-	-
TORRES SAN ANTONIO (U HAB)	CONCRETO HIDRÁULICO	PAVIMENTACION	-	262,254	-	-	-
TORRES SAN PEDRO (U HAB)	PINTURA E IMPERMEABILIZANTE PARA UNIDAD SAN PEDRO	PINTURA	-	262,254	-	-	-
BELEN DE LAS FLORES (U HAB)	RAMPAS PARA DISCAPACIDAD	BANQUETAS	-	262,254	-	-	-
UNIDAD POPULAR TEPEACA	LUMINARIAS	LUMINARIAS	-	262,254	-	-	-
UNION OLIVOS	SUSTITUCIÓN DE CONCRETO	PAVIMENTACION	-	262,254	-	-	-

III.10 PRESUPUESTO PARTICIPATIVO

Delegación/Colonia o Pueblo Originario	Proyecto	Descripción	Avance del Proyecto (%)	PRESUPUESTO (Pesos)*			
				Aprobado** 1	Programado 2	Ejercido 3	Variación % 3/2
Álvaro Obregón				**65,301,146**	**-**	**-**	**-**
UNION POPULAR EMILIANO ZAPATA (U HAB)	AUTOMATIZACIÓN DE LAS PUERTAS DE ACCESO PEATONAL Y/O VEHICULAR(CONTROL DE ACCESO AV. SANTA LUCIA 810)	IMAGEN URBANA	-	262,254	-	-	-
VALENTIN GOMEZ FARIAS	ZAMPEO	ZAMPEO	-	262,254	-	-	-
VILLA PROGRESISTA	REPAVIMENTACION DE CALLE	PAVIMENTACION	-	262,254	-	-	-
VILLA SOLIDARIDAD	RECUPERACION DE ESPACIO	TUBO PERIMETRAL	-	262,254	-	-	-
VILLA VERDUM	INSTALACIÓN DE JUEGOS INFANTILES EN PARQUE CENTRAL DE VILLA VERDÚN	JUEGOS INFANTILES	-	262,254	-	-	-
ZENON DELGADO	TINACOS	TINACOS	-	262,254	-	-	-
ZOTOLTITLA	REJA PERIMETRAL	REJA PERIMETRAL	-	262,254	-	-	-
19 DE MAYO	CALENTADORES SOLARES	CALENTADORES	-	262,254	-	-	-
1RA VICTORIA	REPARACION DE BANQUETAS ,GUARNICIONES Y PINTURA	BANQUETAS	-	262,254	-	-	-
1RA VICTORIA SECCION BOSQUES	PINTURA Y APLANADO DE FACHADAS	PINTURA	-	262,254	-	-	-
26 DE JULIO	CANCHA DE FUTBÓL RÁPIDO	ESPACIO DEPORTIVO	-	262,254	-	-	-

III.10 PRESUPUESTO PARTICIPATIVO

Delegación/Colonia o Pueblo Originario	Proyecto	Descripción	Avance del Proyecto (%)	PRESUPUESTO (Pesos)*			
				Aprobado** 1	Programado 2	Ejercido 3	Variación % 3/2
Álvaro Obregón				**65,301,146**	**-**	**-**	**-**
2DA EL PIRUL (AMPL)	ESCALINATAS NUEVAS CON BARANDAL	ESCALINATAS	-	262,254	-	-	-
2DA JALALPA TEPITO (AMPL)	JUEGOS INFATILES	JUEGOS INFANTILES	-	262,254	-	-	-
ESTADO DE HIDALGO_	TINACOS NUEVOS	TINACOS	-	262,254	-	-	-
LOMAS DE SANTA FE II	CERO ENCHARCAMIENTOS EN AV. JAVIER BARROS SIERRA	PAVIMENTACION	-	262,254	-	-	-
BELEN DE LAS FLORES_	REPELLADO	REPELLADO	-	262,254	-	-	-
LOMAS DE PLATEROS (U HAB) I	REHABILITACIÓN DE ANDADORES (ACCESOS PEATONALES INTERNOS)	ANDADORES	-	262,254	-	-	-
LOMAS DE PLATEROS (U HAB) II	CONTINUACIÓN DEL PROYECTO DE RECICLAJE	RECICLAJE DE BASURA	-	262,254	-	-	-
OLIVAR DEL CONDE 1RA SECCION I	PARA CAMINAR MEJOR	BANQUETAS		262,254			
OLIVAR DEL CONDE 1RA SECCION II	PREPARACIÓN DE BANQUETAS	BANQUETAS		262,254			
OLIVAR DEL CONDE 2DA SECCION I	PARA UN AHORRO DE ENERGIA (CALENTADORES SOLARES)	CALENTADORES		262,254			
OLIVAR DEL CONDE 2DA SECCION II	CALENTADORES SOLARES PARA CUIDAR TU ECONOMIA FAMILIAR	CALENTADORES		262,254			

III.10 PRESUPUESTO PARTICIPATIVO

Delegación/Colonia o Pueblo Originario	Proyecto	Descripción	Avance del Proyecto (%)	PRESUPUESTO (Pesos)*			
				Aprobado** 1	Programado 2	Ejercido 3	Variación % 3/2
Álvaro Obregón				**65,301,146**	**-**	**-**	**-**
SANTA FE KM 8.5	ILUMINACIÓN DE CANCHA DE USOS MÚLTIPLES CON LUMINARIAS FOTO SOLARES	LUMINARIAS		262,254			
PREDIO LA ANGOSTURA	JUEGOS INFANTILES	JUEGOS INFANTILES		262,254			
RESIDENCIAL MARIA ISABEL	COLOCACIÓN DE MALLA PERIMETRAL (BARDA) LIMÍTROFE ENTRE LA COLONIA Y EL OTRORA CLUB CASA BLANCA	REJA PERIMETRAL	-	262,254	-	-	-

*****Las cifras pueden variar por efectos del redondeo.

**El monto corresponde al 3% del total del presupuesto de la delegación autorizado en el Decreto de Presupuesto de la Ciudad de México para el Ejercicio Fiscal 2017.

* Cabe señalar que las colonias mencionadas en el presupuesto autorizado en el Anexo IV del Decreto de Presupuesto de Egresos para el Ejercicio Fiscal 2017, corresponde a 248 colonias; sin embargo en el total de los comités ciudadanos que se encuentran autorizados por el IEDF corresponde a 249 comités.

III.10 PRESUPUESTO PARTICIPATIVO

Delegación/Colonia o Pueblo Originario	Proyecto	Descripción	Avance del Proyecto (%)	PRESUPUESTO (Pesos)*			
				Aprobado** 1	Programado 2	Ejercido 3	Variación % 3/2
Azcapotzalco				**45,796,913**	**-**	**-**	**-**
AGUILERA	COSAS BUENAS. CONVIVENCIA Y ESPARCIMIENTO PARA AGUILERA (INSTALACIÓN DE BANCAS Y JARDINERAS EN PLAZA CÍVICA)	COSAS BUENAS. CONVIVENCIA Y ESPARCIMIENTO PARA AGUILERA (INSTALACIÓN DE BANCAS Y JARDINERAS EN PLAZA CÍVICA)	-	412,585	-	-	-
ALDANA	BANQUETAS	BANQUETAS	-	412,585	-	-	-
PETROLERA (AMPL)	FOMENTAR LA REALIZACION DEL EJERCICIO	FOMENTAR LA REALIZACION DEL EJERCICIO	-	412,585	-	-	-
ANGEL ZIMBRON	JUEGOS INFANTILES EN FERROCARILES NACIONALES POLO NORTE E INVIERNO	JUEGOS INFANTILES EN FERROCARILES NACIONALES POLO NORTE E INVIERNO	-	412,585	-	-	-
ARENAL	RENOVACIÓN DE FACHADA, HERRERÍA, TINACOS INCLUYENDO MARQUESINA DE LA ESCUELA LEYES DE REFORMA CON APLANADO ANTIGRAFITI	RENOVACIÓN DE FACHADA, HERRERÍA, TINACOS INCLUYENDO MARQUESINA DE LA ESCUELA LEYES DE REFORMA CON APLANADO ANTIGRAFITI	-	412,585	-	-	-
CENTRO DE AZCAPOTZALCO	CONSTRUCCION DE RAMPAS EN LA EXPLANADA DELEGACIONAL Y CALLES ALEDAÑAS	CONSTRUCCION DE RAMPAS EN LA EXPLANADA DELEGACIONAL Y CALLES ALEDAÑAS	-	412,585	-	-	-
CLAVERIA	LUMINARIAS	LUMINARIAS	-	412,585	-	-	-
COLTONGO	GIMNASIO AL AIRE LIBRE EN EL DEPORTIVO COLTONGO	GIMNASIO AL AIRE LIBRE EN EL DEPORTIVO COLTONGO	-	412,585	-	-	-

III.10 PRESUPUESTO PARTICIPATIVO

Delegación/Colonia o Pueblo Originario	Proyecto	Descripción	Avance del Proyecto (%)	PRESUPUESTO (Pesos)*			
				Aprobado** 1	Programado 2	Ejercido 3	Variación % 3/2
Azcapotzalco				**45,796,913**	**-**	**-**	**-**
COSMOPOLITA	CALENTADORES SOLARES	CALENTADORES SOLARES	-	412,585	-	-	-
COSMOPOLITA (AMPL)	REHABILITACIÓN DE CANCHAS	REHABILITACIÓN DE CANCHAS	-	412,585	-	-	-
CRUZ ROJA TEPANTONGO (U HAB)	CAMBIO DE PORTONES (ACCESO A LA U.H.)	CAMBIO DE PORTONES (ACCESO A LA U.H.)	-	412,585	-	-	-
CUITLAHUAC 1 Y 2 (U HAB)	CAMBIO DE LÁMPARAS EN LA COLONIA	CAMBIO DE LÁMPARAS EN LA COLONIA	-	412,585	-	-	-
CUITLAHUAC 3 Y 4 (U HAB)	SUSTITUCIÓN DE VÁLVULAS DE AGUA POTABLE EN LAS MANZANAS 3 Y 4	SUSTITUCIÓN DE VÁLVULAS DE AGUA POTABLE EN LAS MANZANAS 3 Y 4	-	412,585	-	-	-
DEL GAS	RECUPERACIÓN DEL ESPACIO PÚBLICO E INSTALACIÓN DE PARQUE DE BOLSILLO	RECUPERACIÓN DEL ESPACIO PÚBLICO E INSTALACIÓN DE PARQUE DE BOLSILLO	-	412,585	-	-	-
DEL GAS (AMPL)	PINTURA PARA CONDOMINIO E IMPERMEABILIZANTE	PINTURA PARA CONDOMINIO E IMPERMEABILIZANTE	-	412,585	-	-	-
DEL MAESTRO	CAMBIO DE LA RED HIDRAULICA EN TODA LA COLONIA	CAMBIO DE LA RED HIDRAULICA EN TODA LA COLONIA	-	412,585	-	-	-
DEL RECREO	PAVIMENTACION Y REPARACIONDE BANQUETAS DE LA CALLE CAMINO DEL RECREO	PAVIMENTACION Y REPARACIONDE BANQUETAS DE LA CALLE CAMINO DEL RECREO	-	412,585	-	-	-

III.10 PRESUPUESTO PARTICIPATIVO

Delegación/Colonia o Pueblo Originario	Proyecto	Descripción	Avance del Proyecto (%)	PRESUPUESTO (Pesos)*			
				Aprobado** 1	Programado 2	Ejercido 3	Variación % 3/2
Azcapotzalco				**45,796,913**	**-**	**-**	**-**
DEMET (U HAB)	IMAGEN DE LA UNIDAD	IMAGEN DE LA UNIDAD	-	412,585	-	-	-
ECOLOGICA NOVEDADES IMPACTO (U HAB)	REENCARPETAMIENTO DE ESTACIONAMIENTO Y ENTRADA DE LA UNIDAD, 2DA ETAPA	REENCARPETAMIENTO DE ESTACIONAMIENTO Y ENTRADA DE LA UNIDAD, 2DA ETAPA	-	412,585	-	-	-
EL JAGUEY-ESTACIÓN PANTACO	REENCARPETADO DE BANQUETAS EN SU TOTALIDAD	REENCARPETADO DE BANQUETAS EN SU TOTALIDAD	-	412,585	-	-	-
EL ROSARIO A (U HAB)	MEJORAMIENTO DE ÁREAS DEPORTIVAS DE BASQUETBOL EN HERREROS.	MEJORAMIENTO DE ÁREAS DEPORTIVAS DE BASQUETBOL EN HERREROS.	-	412,585	-	-	-
EL ROSARIO B (U HAB)	PASILLOS SEGUROS E ILUMINADOS DEL SECTOR 2 C A	PASILLOS SEGUROS E ILUMINADOS DEL SECTOR 2 C A	-	412,585	-	-	-
EL ROSARIO C (U HAB)	REPARACIÓN DE CAMELLÓN UBICADO EN CALLE RENACIMIENTO Y AVENIDA DE LAS CULTURAS	REPARACIÓN DE CAMELLÓN UBICADO EN CALLE RENACIMIENTO Y AVENIDA DE LAS CULTURAS	-	412,585	-	-	-
EUZKADI	EL ARTE Y LA COMPUTACIÓN CONTRA LA VIOLENCIA Y L AS ADICCIONES	EL ARTE Y LA COMPUTACIÓN CONTRA LA VIOLENCIA Y L AS ADICCIONES	-	412,585	-	-	-
EX-HACIENDA EL ROSARIO	PODA Y/O DERRIBO DE ARBOLES DE LA COLONIA EX HACIENDA DEL ROSARIO	PODA Y/O DERRIBO DE ARBOLES DE LA COLONIA EX HACIENDA DEL ROSARIO	-	412,585	-	-	-

III.10 PRESUPUESTO PARTICIPATIVO

Delegación/Colonia o Pueblo Originario	Proyecto	Descripción	Avance del Proyecto (%)	PRESUPUESTO (Pesos)*			
				Aprobado** 1	Programado 2	Ejercido 3	Variación % 3/2
Azcapotzalco				**45,796,913**	**-**	**-**	**-**
FERRERIA	PAVIMENTACION DE DE CALLES	PAVIMENTACION DE DE CALLES	-	412,585	-	-	-
FERRERIA (U HAB)	REENCARPETADO DE CALLES (CALLE MATLACOATL)	REENCARPETADO DE CALLES (CALLE MATLACOATL)	-	412,585	-	-	-
FRANCISCO VILLA (U HAB)	RECUPERAR ÁREA COMUNAL	RECUPERAR ÁREA COMUNAL	-	412,585	-	-	-
FUENTES DE AZCAPOTZALCO-PARQUES DE AZCAPOTZALCO (U HAB)	IMPERMEABILIZAR LOS EDIFICIOS DE LA UNIDAD	IMPERMEABILIZAR LOS EDIFICIOS DE LA UNIDAD	-	412,585	-	-	-
HOGAR Y SEGURIDAD/NUEVA SANTA MARIA	SUSTITUCIÓN DE LUMINARIAS INSERVIBLES	SUSTITUCIÓN DE LUMINARIAS INSERVIBLES	-	412,585	-	-	-
HOGARES FERROCARRILEROS (U HAB)	LUMINARIAS EN LA BARDA DEL SUBURBANO (AV. FERROCARRIL CENTRAL)	LUMINARIAS EN LA BARDA DEL SUBURBANO (AV. FERROCARRIL CENTRAL)	-	412,585	-	-	-
HUAUTLA DE LAS SALINAS (BARR)	MATERIALES DE CONTRUCCIÓN CEMENTO Y ARENA	MATERIALES DE CONTRUCCIÓN CEMENTO Y ARENA	-	412,585	-	-	-
IGNACIO ALLENDE	PODA Y TALA DE ÁRBOLES	PODA Y TALA DE ÁRBOLES	-	412,585	-	-	-

III.10 PRESUPUESTO PARTICIPATIVO

Delegación/Colonia o Pueblo Originario	Proyecto	Descripción	Avance del Proyecto (%)	PRESUPUESTO (Pesos)*			
				Aprobado** 1	Programado 2	Ejercido 3	Variación % 3/2
Azcapotzalco				**45,796,913**	**-**	**-**	**-**
INDUSTRIAL VALLEJO	CONTINUIDAD DE REENCARPETAMIENTO EN LA CALLE POIENTE 148	CONTINUIDAD DE REENCARPETAMIENTO EN LA CALLE POIENTE 148	-	412,585	-	-	-
ISSFAM LAS ARMAS (U HAB)	GUARNICIONES Y BANQUETAS EN LA UNIDAD HABITACIONAL ISSFAM	GUARNICIONES Y BANQUETAS EN LA UNIDAD HABITACIONAL ISSFAM	-	412,585	-	-	-
JARDIN AZPEITIA	DESAZOLVE EN LA COLONIA JARDIN AZPETITIA	DESAZOLVE EN LA COLONIA JARDIN AZPETITIA	-	412,585	-	-	-
JARDINES DE CEYLAN (U HAB)	DESAZOLVE Y REHABILITACIÓN DE LA RED DE DRENAJE PRINCIPAL	DESAZOLVE Y REHABILITACIÓN DE LA RED DE DRENAJE PRINCIPAL	-	412,585	-	-	-
LA PRECIOSA	"LA PRECIOSA VECINDAD" PROGRAMA DE INTEGRACIÓN COMUNITARIA, MEJORAMIENTO DE LA BIBLIOTECA JOSÉ MA. VIGIL	"LA PRECIOSA VECINDAD" PROGRAMA DE INTEGRACIÓN COMUNITARIA, MEJORAMIENTO DE LA BIBLIOTECA JOSÉ MA. VIGIL	-	412,585	-	-	-
LA RAZA	PINTURA Y MANO DE OBRA EN FACHADAS DE VIVIENDA EN DIVERSAS UBICACIONES DE LA COLONIA	PINTURA Y MANO DE OBRA EN FACHADAS DE VIVIENDA EN DIVERSAS UBICACIONES DE LA COLONIA	-	412,585	-	-	-
LAS SALINAS	AREA CONFINADA AL CONTROL DE HECES CANINAS DEL NORTE 59	AREA CONFINADA AL CONTROL DE HECES CANINAS DEL NORTE 59	-	412,585	-	-	-

III.10 PRESUPUESTO PARTICIPATIVO

Delegación/Colonia o Pueblo Originario	Proyecto	Descripción	Avance del Proyecto (%)	PRESUPUESTO (Pesos)*			
				Aprobado** 1	Programado 2	Ejercido 3	Variación % 3/2
Azcapotzalco				**45,796,913**	**-**	**-**	**-**
LIBERACION	COSAS BUENAS. RENOVACIÓN IMAGEN VÍA PÚBLICA PARA LIBERACIÓN (PINTURA GUARNICIONES, BALIZAMIENTO, SEÑALIZACIÓN CON MICROESFERA)	COSAS BUENAS. RENOVACIÓN IMAGEN VÍA PÚBLICA PARA LIBERACIÓN (PINTURA GUARNICIONES, BALIZAMIENTO, SEÑALIZACIÓN CON MICROESFERA)	-	412,585	-	-	-
LIBERTAD	REECARPENTAMIENTO EN TODA LA COLONIA	REECARPENTAMIENTO EN TODA LA COLONIA	-	412,585	-	-	-
LOS REYES (BARR)	SUSTITUCIÓN DE LUMINARIAS EN C.PRIVADA CAPILLA DE LOS REYES	SUSTITUCIÓN DE LUMINARIAS EN C.PRIVADA CAPILLA DE LOS REYES	-	412,585	-	-	-
MANUEL RIVERA ANAYA CROC I (U HAB)	SUSTITUCIÓN DE TUBERIA DE AGUA POTABLE EN TODA LA UNIDAD.	SUSTITUCIÓN DE TUBERIA DE AGUA POTABLE EN TODA LA UNIDAD.	-	412,585	-	-	-
MIGUEL HIDALGO (U HAB)	CONSTRUCCIÓN Y REPARACIÓN DE ESCALINATAS EN TODA LA UNIDAD HABITACIONAL	CONSTRUCCIÓN Y REPARACIÓN DE ESCALINATAS EN TODA LA UNIDAD HABITACIONAL	-	412,585	-	-	-
MONTE ALTO	REECARPENTAMIENTO EN CALLE ALAMINADORES MINEROS METARLUGICOS	REECARPENTAMIENTO EN CALLE ALAMINADORES MINEROS METARLUGICOS	-	412,585	-	-	-

III.10 PRESUPUESTO PARTICIPATIVO

Delegación/Colonia o Pueblo Originario	Proyecto	Descripción	Avance del Proyecto (%)	PRESUPUESTO (Pesos)*			
				Aprobado** 1	Programado 2	Ejercido 3	Variación % 3/2
Azcapotzalco				**45,796,913**	**-**	**-**	**-**
NEXTENGO (BARR)	TALLERES DE PREVENCIÓN DEL DELITO EN TODA LA COLONIA	TALLERES DE PREVENCIÓN DEL DELITO EN TODA LA COLONIA	-	412,585	-	-	-
NUEVA EL ROSARIO	RECUPERCION DE ESPACIOS PUBLICOS PALAPAS BANCAS ILUMINACION AZADORES PISO	RECUPERCION DE ESPACIOS PUBLICOS PALAPAS BANCAS ILUMINACION AZADORES PISO	-	412,585	-	-	-
NUEVA ESPAÑA	DESALSOVE Y ALCANTARILLADO EN AV. DE LOS ANGELES	DESALSOVE Y ALCANTARILLADO EN AV. DE LOS ANGELES	-	412,585	-	-	-
NUEVA SANTA MARIA	VIGILANCIA, ILUMINACIÓN DE CALLES, ALARMAS VECINALES, RONDINES DE POLICÍA	VIGILANCIA, ILUMINACIÓN DE CALLES, ALARMAS VECINALES, RONDINES DE POLICÍA	-	412,585	-	-	-
NUEVO SAN RAFAEL (BARR)	AMPLIACION CENTRO DE SALUD SAN RAFALE PARA CONSULTORIO DENTAL	AMPLIACION CENTRO DE SALUD SAN RAFALE PARA CONSULTORIO DENTAL	-	412,585	-	-	-
OBRERO POPULAR	PODA DE ÁRBOLES	PODA DE ÁRBOLES	-	412,585	-	-	-
PANTACO (U HAB)	CAMBIO DE TINACOS EN LA UNIDAD	CAMBIO DE TINACOS EN LA UNIDAD	-	412,585	-	-	-

III.10 PRESUPUESTO PARTICIPATIVO

Delegación/Colonia o Pueblo Originario	Proyecto	Descripción	Avance del Proyecto (%)	PRESUPUESTO (Pesos)*			
				Aprobado** 1	Programado 2	Ejercido 3	Variación % 3/2
Azcapotzalco				**45,796,913**	**-**	**-**	**-**
PASTEROS	LUMINARIAS CALLE FRESNOS	LUMINARIAS CALLE FRESNOS	-	412,585	-	-	-
PATRIMONIO FAMILIAR	CAMBIO DE TUBERIA DE DRENAJE DE OPERCION HIDRAULICA	CAMBIO DE TUBERIA DE DRENAJE DE OPERCION HIDRAULICA	-	412,585	-	-	-
PEMEX PRADOS DEL ROSARIO (U HAB)	GIMNASIO PARA ADULTOS EN EL JARDÍN DE LOS TRUENOS	GIMNASIO PARA ADULTOS EN EL JARDÍN DE LOS TRUENOS	-	412,585	-	-	-
PETROLERA	ALUMBRADO PÚBLICO, ECOLÓGICO ALIMENTADO POR CELDAS SOLARES PARA EL CAMELLÓN DE FAJA DE ORO	ALUMBRADO PÚBLICO, ECOLÓGICO ALIMENTADO POR CELDAS SOLARES PARA EL CAMELLÓN DE FAJA DE ORO	-	412,585	-	-	-
PLENITUD	INSTALAR LUMINARIAS DE POSTE CORTO PARA TODA LA COLONIA	INSTALAR LUMINARIAS DE POSTE CORTO PARA TODA LA COLONIA	-	412,585	-	-	-
PORVENIR	LÁMINAS, TINACOS E IMPERMEABILIZACIÓN DE AZOTEAS	LÁMINAS, TINACOS E IMPERMEABILIZACIÓN DE AZOTEAS	-	412,585	-	-	-
POTRERO DEL LLANO	INSTALACIÓN DE LUMINARIAS DE BRAZO CORTO ADOSADO A LA FACHADA	INSTALACIÓN DE LUMINARIAS DE BRAZO CORTO ADOSADO A LA FACHADA	-	412,585	-	-	-

III.10 PRESUPUESTO PARTICIPATIVO

Delegación/Colonia o Pueblo Originario	Proyecto	Descripción	Avance del Proyecto (%)	PRESUPUESTO (Pesos)*			
				Aprobado** 1	Programado 2	Ejercido 3	Variación % 3/2
Azcapotzalco				**45,796,913**	**-**	**-**	**-**
PRADOS DEL ROSARIO	INSTALACIÓN DE 3 ARCOS EN LOS ACCESOS PRINCIPALES AL FRACCIONAMIENTO	INSTALACIÓN DE 3 ARCOS EN LOS ACCESOS PRINCIPALES AL FRACCIONAMIENTO	-	412,585	-	-	-
PRESIDENTE MADERO (U HAB)	CAMBIO DE TUBERÍA DE DRENAJE DAÑADO EN ESTACIONAMIENTOS Y ÁREA COMÚN, DESASOLVE DE DIVERSAS ÁREAS COMUNES	CAMBIO DE TUBERÍA DE DRENAJE DAÑADO EN ESTACIONAMIENTOS Y ÁREA COMÚN, DESASOLVE DE DIVERSAS ÁREAS COMUNES	-	412,585	-	-	-
PROVIDENCIA	BARRER CALLES (BANQUETAS Y ARROYO VEHICULAR)	BARRER CALLES (BANQUETAS Y ARROYO VEHICULAR)	-	412,585	-	-	-
REYNOSA TAMAULIPAS	REHABILITACION DE AREAS VERDES O CAMELLONES	REHABILITACION DE AREAS VERDES O CAMELLONES	-	412,585	-	-	-
ROSENDO SALAZAR (CONJ HAB)	IMPERMEABILIZACIÓN DE TODA LA UNIDAD	IMPERMEABILIZACIÓN DE TODA LA UNIDAD	-	412,585	-	-	-
SAN MIGUEL AMANTLA (PBLO)	CONCRETO HIDRAULICO EN LA CALLE DE GALEANA	CONCRETO HIDRAULICO EN LA CALLE DE GALEANA	-	412,585	-	-	-
SAN ALVARO	PODA DE ARBOLES EN TODA LA COLONIA SAN ALVARO	PODA DE ARBOLES EN TODA LA COLONIA SAN ALVARO	-	412,585	-	-	-
SAN ANDRES (BARR)	CAMBIO DE DRENAJE	CAMBIO DE DRENAJE	-	412,585	-	-	-

III.10 PRESUPUESTO PARTICIPATIVO

Delegación/Colonia o Pueblo Originario	Proyecto	Descripción	Avance del Proyecto (%)	PRESUPUESTO (Pesos)*			
				Aprobado** 1	Programado 2	Ejercido 3	Variación % 3/2
Azcapotzalco				**45,796,913**	**-**	**-**	**-**
SAN ANDRES (PBLO)	PAVIMENTADO TU COLONIA	PAVIMENTADO TU COLONIA	-	412,585	-	-	-
SAN ANDRES DE LAS SALINAS (PBLO)	CAMBIO DE DRENAJE	CAMBIO DE DRENAJE	-	412,585	-	-	-
SAN ANTONIO (FRACC)	SEGURIDAD E ILUMINACION EN TODA LA COLONIA	SEGURIDAD E ILUMINACION EN TODA LA COLONIA	-	412,585	-	-	-
SAN BARTOLO CAHUALTONGO (PBLO)	JUEGOS INFATILES PARA UNA INFANCIA MAS SANA EN LA 2DA CERRADA DE SAN ISIDRO	JUEGOS INFATILES PARA UNA INFANCIA MAS SANA EN LA 2DA CERRADA DE SAN ISIDRO	-	412,585	-	-	-
SAN BERNABE (BARR)	SUSTITUCIÓN DE RED DE DRENAJE EN EL ESTACIONAMIENTO Y BACHEO POSTERIOR	SUSTITUCIÓN DE RED DE DRENAJE EN EL ESTACIONAMIENTO Y BACHEO POSTERIOR	-	412,585	-	-	-
SAN FRANCISCO TETECALA (PBLO)	PAQUETE DE JUEGOS INFANTILES EN AVENIDA SANTA APOLONIA	PAQUETE DE JUEGOS INFANTILES EN AVENIDA SANTA APOLONIA	-	412,585	-	-	-
SAN FRANCISCO XOCOTITLA	DESPUNTE Y PODA DE ÁRBOLES EN LA COLONIA	DESPUNTE Y PODA DE ÁRBOLES EN LA COLONIA	-	412,585	-	-	-

III.10 PRESUPUESTO PARTICIPATIVO

Delegación/Colonia o Pueblo Originario	Proyecto	Descripción	Avance del Proyecto (%)	PRESUPUESTO (Pesos)*			
				Aprobado** 1	Programado 2	Ejercido 3	Variación % 3/2
Azcapotzalco				**45,796,913**	**-**	**-**	**-**
SAN JUAN TLIHUACA (PBLO)	LUMINARIAS EN TODA LA COLONIA	LUMINARIAS EN TODA LA COLONIA	-	412,585	-	-	-
SAN MARCOS (BARR)	MAYOR INFRAESTRUCTURA PARA MEJORAR LA RED DE TOMA DE AGUA	MAYOR INFRAESTRUCTURA PARA MEJORAR LA RED DE TOMA DE AGUA	-	412,585	-	-	-
SAN MARTIN XOCHINAHUAC (PBLO)	REDES DE PREVENCIÓN DEL DELITO DESDE LA ECONOMÍA SOLIDARIA Y LAS MEDICINAS COMPLEMENTARIAS.	REDES DE PREVENCIÓN DEL DELITO DESDE LA ECONOMÍA SOLIDARIA Y LAS MEDICINAS COMPLEMENTARIAS.	-	412,585	-	-	-
SAN MATEO	COLOCACION DE BANQUETAS EN CALLE SAN MATEO	COLOCACION DE BANQUETAS EN CALLE SAN MATEO	-	412,585	-	-	-
SAN PABLO 396 - CONJ HAB SAN PABLO (U HAB)	MANTENIMIENTO EN GENERAL DE UNIDADES HABITACIONALES U.H. SAN PABLO XALPA NO. 396	MANTENIMIENTO EN GENERAL DE UNIDADES HABITACIONALES U.H. SAN PABLO XALPA NO. 396	-	412,585	-	-	-
SAN PABLO XALPA (U HAB)	CAMBIO DE CABLEADO EN LOS POSTES DE LA ETAPA B	CAMBIO DE CABLEADO EN LOS POSTES DE LA ETAPA B	-	412,585	-	-	-

III.10 PRESUPUESTO PARTICIPATIVO

Delegación/Colonia o Pueblo Originario	Proyecto	Descripción	Avance del Proyecto (%)	PRESUPUESTO (Pesos)*			
				Aprobado** 1	Programado 2	Ejercido 3	Variación % 3/2
Azcapotzalco				**45,796,913**	**-**	**-**	**-**
SAN PEDRO XALPA (PBLO)	PAVIMENTACION DE LA 2A. PRIVADA DE MORELOS 58 ENTRE CAMPO COBO Y CAMPO GUIRO	PAVIMENTACION DE LA 2A. PRIVADA DE MORELOS 58 ENTRE CAMPO COBO Y CAMPO GUIRO	-	412,585	-	-	-
SAN RAFAEL	REPARACIÓN DE BANQUETAS RAMPAS GUARNICIONES EN LA COLONIA	REPARACIÓN DE BANQUETAS RAMPAS GUARNICIONES EN LA COLONIA	-	412,585	-	-	-
SAN SALVADOR XOCHIMANCA	CAMBIOS DE BANQUETAS Y GUARNICIONES EN MAL ESTADO	CAMBIOS DE BANQUETAS Y GUARNICIONES EN MAL ESTADO	-	412,585	-	-	-
SAN SEBASTIAN	DESALSOVE EN LA CALLE ACALOTENCO COLONIA SAN SEBASTIAN	DESALSOVE EN LA CALLE ACALOTENCO COLONIA SAN SEBASTIAN	-	412,585	-	-	-
SANTA APOLONIA (BARR)	PINTURA EN FACHADAS E IMPERMEABILIZACIÓN EN TODA LA COLONIA	PINTURA EN FACHADAS E IMPERMEABILIZACIÓN EN TODA LA COLONIA	-	412,585	-	-	-
SANTA BARBARA (PBLO)	REHABILITACIÓN Y MANTENIMIENTO DEL PARQUE ALAMEDA NORTE	REHABILITACIÓN Y MANTENIMIENTO DEL PARQUE ALAMEDA NORTE	-	412,585	-	-	-

III.10 PRESUPUESTO PARTICIPATIVO

Delegación/Colonia o Pueblo Originario	Proyecto	Descripción	Avance del Proyecto (%)	PRESUPUESTO (Pesos)*			
				Aprobado** 1	Programado 2	Ejercido 3	Variación % 3/2
Azcapotzalco				**45,796,913**	**-**	**-**	**-**
SANTA CATARINA (PBLO)	LUMINARIAS EN CALZADA AZCAPOTZALCO-LA VILLA	LUMINARIAS EN CALZADA AZCAPOTZALCO-LA VILLA	-	412,585	-	-	-
SANTA CRUZ ACAYUCAN (PBLO)	SEGUIMOS AVANZANDO REECARPETAMIENTO ASLFALTICO EN LA CALLE UNO Y LAGO LAMOND	SEGUIMOS AVANZANDO REECARPETAMIENTO ASLFALTICO EN LA CALLE UNO Y LAGO LAMOND	-	412,585	-	-	-
SANTA CRUZ DE LAS SALINAS	CALENTADORES SOLARES PARA BENEFICIO DE LOS COLONOS	CALENTADORES SOLARES PARA BENEFICIO DE LOS COLONOS	-	412,585	-	-	-
SANTA INES	PINTURA DE FACHADA ESPERANZA 61	PINTURA DE FACHADA ESPERANZA 61	-	412,585	-	-	-
SANTA LUCIA (BARR)	REPARACION DE BANQUETAS Y GUARNICIONES ASÍ COMO LA CONSTRUCCION DE RAMPAS PARA DISCAPACITADOS EN AV.TEZOZOMOC,CAM.NEXTENGO,NORTE 141, Y NTE.143-A	REPARACION DE BANQUETAS Y GUARNICIONES ASÍ COMO LA CONSTRUCCION DE RAMPAS PARA DISCAPACITADOS EN AV.TEZOZOMOC,CAM.NEXTENGO,NORTE 141, Y NTE.143-A	-	412,585	-	-	-
SANTA MARIA MALINALCO (PBLO)	BANQUETEO EN CALLES	BANQUETEO EN CALLES	-	412,585	-	-	-

III.10 PRESUPUESTO PARTICIPATIVO

Delegación/Colonia o Pueblo Originario	Proyecto	Descripción	Avance del Proyecto (%)	PRESUPUESTO (Pesos)*			
				Aprobado** 1	Programado 2	Ejercido 3	Variación % 3/2
Azcapotzalco				**45,796,913**	**-**	**-**	**-**
SANTIAGO AHUIZOTLA (PBLO)	PAVIMENTACION DEL CALLEJON ANDADOR AMAPILCA 1RA CERRADA DE JOSE MARIA MORELO Y PAVON	PAVIMENTACION DEL CALLEJON ANDADOR AMAPILCA 1RA CERRADA DE JOSE MARIA MORELO Y PAVON	-	412,585	-	-	-
SANTO DOMINGO (PBLO)	CALENTADORES SOLARES, MEDIO AMBIENTE	CALENTADORES SOLARES, MEDIO AMBIENTE	-	412,585	-	-	-
SANTO TOMAS	PAVIMENTACION DE LAS CALLES DE LA COLONIA SANTO TOMAS	PAVIMENTACION DE LAS CALLES DE LA COLONIA SANTO TOMAS	-	412,585	-	-	-
SECTOR NAVAL	ARREGLO DE LAS CANCHAS (MALLAS)	ARREGLO DE LAS CANCHAS (MALLAS)	-	412,585	-	-	-
SINDICATO MEXICANO DE ELECTRICISTAS	CALENTADORES SOLARES	CALENTADORES SOLARES	-	412,585	-	-	-
TEZOZOMOC	PAVIMENTACION DE LA CALLE CHONCHOS TRIQUIS Y AZMUGOS	PAVIMENTACION DE LA CALLE CHONCHOS TRIQUIS Y AZMUGOS	-	412,585	-	-	-
TIERRA NUEVA	LUMINARIAS Y CAMBIO DE CIRCUITO PARA EVITAR APAGONES	LUMINARIAS Y CAMBIO DE CIRCUITO PARA EVITAR APAGONES	-	412,585	-	-	-

III.10 PRESUPUESTO PARTICIPATIVO

Delegación/Colonia o Pueblo Originario	Proyecto	Descripción	Avance del Proyecto (%)	PRESUPUESTO (Pesos)*			
				Aprobado** 1	Programado 2	Ejercido 3	Variación % 3/2
Azcapotzalco				**45,796,913**	**-**	**-**	**-**
TLATILCO	PODA DE ÁRBOLES EN COLONIA	PODA DE ÁRBOLES EN COLONIA	-	412,585	-	-	-
TLATILCO (U HAB)	RECUPERCION DE ESPACIOS DE LAS CANCHAS SOBRE AV FERROCARILES	RECUPERCION DE ESPACIOS DE LAS CANCHAS SOBRE AV FERROCARILES	-	412,585	-	-	-
TRABAJADORES DEL HIERRO	INSTALACIÓN DE LUMINARIAS DE MEDIO POSTE EN CALLE LAMINADORES	INSTALACIÓN DE LUMINARIAS DE MEDIO POSTE EN CALLE LAMINADORES	-	412,585	-	-	-
UN HOGAR PARA CADA TRABAJADOR	REHABILITACIÓN Y MANTENIMIENTO DE COLADERAS EN NORTE 79-B Y GRANJAS	REHABILITACIÓN Y MANTENIMIENTO DE COLADERAS EN NORTE 79-B Y GRANJAS	-	412,585	-	-	-
VICTORIA DE LAS DEMOCRACIAS	REENCARPETAMIENTO DE TODA LA COLONIA	REENCARPETAMIENTO DE TODA LA COLONIA	-	412,585	-	-	-
VILLAS AZCAPOTZALCO (U HAB)	RED HIDRÁULICA EN ,TODA UNIDAD HABITACIONAL DE VILLAS DE AZCAPOTZALCO	RED HIDRÁULICA EN ,TODA UNIDAD HABITACIONAL DE VILLAS DE AZCAPOTZALCO	-	412,585	-	-	-

III.10 PRESUPUESTO PARTICIPATIVO

Delegación/Colonia o Pueblo Originario	Proyecto	Descripción	Avance del Proyecto (%)	PRESUPUESTO (Pesos)*			
				Aprobado** 1	Programado 2	Ejercido 3	Variación % 3/2
Azcapotzalco				**45,796,913**	**-**	**-**	**-**
XOCHINAHUAC (U HAB)	MANTENIMIENTO A TODOS LOS EDIFICIOS DEL CONJUNTO D	MANTENIMIENTO A TODOS LOS EDIFICIOS DEL CONJUNTO D	-	412,585	-	-	-
SAN PEDRO XALPA (AMPL) I	DOTACIÓN DE PINTURA PARA LA COLONIA DE SAN PEDRO XALPA (AMP I).	DOTACIÓN DE PINTURA PARA LA COLONIA DE SAN PEDRO XALPA (AMP I).	-	412,585	-	-	-
SAN PEDRO XALPA (AMPL) II	PAVIMENTACIÓN DE TODAS LA CALLES DE LA COLONIA SAN PEDRO XALPA (AMPL II)	PAVIMENTACIÓN DE TODAS LA CALLES DE LA COLONIA SAN PEDRO XALPA (AMPL II)	-	412,585	-	-	-
PRO HOGAR I	REHABILITACION DE ESPÁCIOS INAFNTILES EN LA EXPLANADA DEL MERCADO	REHABILITACION DE ESPÁCIOS INAFNTILES EN LA EXPLANADA DEL MERCADO	-	412,585	-	-	-
PRO HOGAR II	DESTAPE EN EL DRENAJE CENTRAL	DESTAPE EN EL DRENAJE CENTRAL	-	412,585	-	-	-

*Las cifras pueden variar por efectos del redondeo.

**El monto corresponde al 3% del total del presupuesto de la delegación autorizado en el Decreto de Presupuesto de la Ciudad de México para el Ejercicio Fiscal 2017.

III.10 PRESUPUESTO PARTICIPATIVO

Delegación/Colonia o Pueblo Originario	Proyecto	Descripción	Avance del Proyecto (%)	PRESUPUESTO (Pesos)*			
				Aprobado** 1	Programado 2	Ejercido 3	Variación % 3/2
Benito Juárez				**46,348,650**	**-**	**-**	**-**
ACACIAS	REENCARPETAMIENTO Y BACHEO EN CALLES INTERIORES DE LA COLONIA.	REPARAR CALLES PORQUE HAY MUCHOS HOYOS.	-	724,198	-	-	-
ACTIPAN	REENCARPETAMIENTO DE LA COLONIA ACTIPAN	REENCARPETAR LAS CALLES DE LA COLONIA ACTIPAN, CENTRÁNDOSE EN LAS CALLES DE BÚFALO Y ELEFANTE.	-	724,198	-	-	-
ALAMOS I	REENCARPETAMIENTO	EN LA COLONIA ALAMOS I NOSE LES DA EL MANTENIMIENTO NECESARIO A LAS CALLES Y ESTO PROVOCA HUNDIMIENTOS Y BACHES EN LA CARPETA ASFALTICA	-	724,198	-	-	-
ALAMOS II	REENCARPETAMIENTO CALLE NAVARRA	REHABILITACIÓN DE LA CALLE NAVARRA DESDE LA AVENIDA XOLA (EJE 4 SUR HASTA LA CALLE SORIA). LA REHABILITACIÓN CONSTA DE REENCARPETAR LA BANQUETA Y EL ASFALTO DE LA CALLE YA QUE POR EL DETERIORO POR CAUSA DEL TIEMPO Y DE LAS LLUVIAS HAN DEBILITADO LA CARPETA ASFALTICA.	-	724,198	-	-	-
ALBERT	REENCARPETADO DE CALLES	REENCARPETAMIENTO DE LA CALLE DE BERLÍN EN EL TRAMO DE HAMBURGO A BENITO JUÁREZ Y LA CALLE DE LOURDES Y SU CONTINUACIÓN BREMEN EN EL TRAMO DE EMILIO CARRANZA HASTA HAMBURGO	-	724,198	-	-	-

III.10 PRESUPUESTO PARTICIPATIVO

Delegación/Colonia o Pueblo Originario	Proyecto	Descripción	Avance del Proyecto (%)	PRESUPUESTO (Pesos)*			
				Aprobado** 1	Programado 2	Ejercido 3	Variación % 3/2
Benito Juárez				**46,348,650**	**-**	**-**	**-**
AMERICAS UNIDAS-DEL LAGO	REENCARPETAMIENTO ASFÁLTICO	CONSISTE EN REENCARPETAR TODAS LAS CALLES DE LA COLONIA PARA PODER MEJORAR EL TRÁNSITO Y CON ESTO LOGRAR UNA MEJOR MOVILIDAD DE LA CIUDADANÍA. PARA DICHO PROYECTO SE REQUIERE RETIRAR LA CARPETA ASFÁLTICA YA EXISTENTE Y HACER EL CAMBIO POR LA NUEVA A COLOCAR. DICHO PROYECTO REQUIERE EN LAS CALLES DE LA COLONIA AMÉRICAS UNIDAD. PARA LA REALIZACIÓN DE ESTE PROYECTO SE REQUIERE COLOCAR CONCRETO Y ASFALTO PARA QUE SE MÁS DURADERO	-	724,198	-	-	-
ATENOR SALAS	ALCANTARILLADO	CAMBIAR ALCANTARILLAS DE METAL, POR MODERNAS DE P.V.C. POR EL ROBO DE LAS METÁLICAS Y LAS DE BANQUETAS COLOCAR ALGÚN DISEÑO PUNTEADO Y NO DE BARRAS PARA EVITAR EL ACCESO DE BASURA MÁS GRANDE	-	724,198	-	-	-
CENTRO URBANO PRESIDENTE ALEMAN (U HAB)	MANTENIMIENTO Y REFORESTACIóN DE TODAS LAS áREAS VERDES DE LA UNIDAD, HASTA DONDE ALCANCE EL PRESUPUESTO.	MANTENIMIENTO Y REFORESTACIÓN DE TODAS LAS ÁREAS VERDES DE LA UNIDAD.	-	724,198	-	-	-
CIUDAD DE LOS DEPORTES	REENCARPETAMIENTO ASFáLTICO	ENCARPETADO DEL ASFALTO EN LAS CALLES INTERIORES DE LA COLONIA Y QUE SE ENCUENTRAN EN ESTADO DE DETERIORO.	-	724,198	-	-	-
CREDITO CONSTRUCTOR	REENCARPETAMIENTO	REENCARPETAMIENTO DE LA COLONIA CRÉDITO CONSTRUCTOR	-	724,198	-	-	-

III.10 PRESUPUESTO PARTICIPATIVO

Delegación/Colonia o Pueblo Originario	Proyecto	Descripción	Avance del Proyecto (%)	PRESUPUESTO (Pesos)*			
				Aprobado** 1	Programado 2	Ejercido 3	Variación % 3/2
Benito Juárez				**46,348,650**	**-**	**-**	**-**
DEL VALLE I	REENCARPETAMIENTO	REENCARPETAR LA CALLE PROVIDENCIA, PARA EVITAR LOS ENCHARCAMIENTOS Y AGILIZAR LA VIALIDAD.	-	724,198	-	-	-
DEL VALLE II	INTERSECCIONES SEGURAS	REHABILITAR LOS CRUCES ENTRE CALLES CREANDO UN ESPACIO CON MAYOR SEGURIDAD PARA EL PASO PEATONAL EN LA CALLE DE LUZ SAVIÑON ENTRE C. ADOLFO PRIETO Y C. SAN FRANCISCO	-	724,198	-	-	-
DEL VALLE III	REENCARPETAMIENTO	CAMBIAR EL ASFALTO DE TODA LA COLONIA. EN ESPECÍFICO AV. EUGENIA (EJE 5 SUR) ENTRE CALLE ADOLFO PRIETO Y AV. DIVISIÓN DEL NORTE.	-	724,198	-	-	-
DEL VALLE IV	ENCARPETAMIENTO	REENCARPETAMIENTO EN LAS CALLES DE LA COLONIA DEL VALLE IV, YA QUE EXISTEN BACHES, ESTÁN DESNIVELADAS Y ADEMÁS NO EXISTE LA FACILIDAD PARA TRANSPORTAR A PERSONAS EN SILLAS DE RUEDAS.	-	724,198	-	-	-
DEL VALLE V	REENCARPETAR	CAMBIAR EL ASFALTO DE TODA LA COLONIA. EN ESPECÍFICO AV. COYOACÁN (EJE 3 PONIENTE) ENTRE LA C. MATÍAS ROMERO Y C. SAN LORENZO.	-	724,198	-	-	-

III.10 PRESUPUESTO PARTICIPATIVO

Delegación/Colonia o Pueblo Originario	Proyecto	Descripción	Avance del Proyecto (%)	PRESUPUESTO (Pesos)*			
				Aprobado** 1	Programado 2	Ejercido 3	Variación % 3/2
Benito Juárez				**46,348,650**	**-**	**-**	**-**
DEL VALLE VI	REENCARPETAMIENTO	CAMBIO DEL ASFALTO DE TODA LA COLONIA EN ESPECÍFICO, DE CALLE PILARES, AV. UNIVERSIDAD Y NICOLÁS SAN JUAN	-	724,198	-	-	-
DEL VALLE VII	REENCARPETAMIENTO	CAMBIAR EL ASFALTO DE TODA LA COLONIA. ESPECÍFICAMENTE EN AV. COYOACÁN, DE C. RODRÍGUEZ SARO A C. PARROQUIA	-	724,198	-	-	-
ERMITA	ERMITA SEGURA CON SEñALIZACIóN ADECUADA	PINTURA AMARRILLA EN TODAS LAS GUARNICIONES DE LA COLONIA MARCAR PASOS DE CEBRA EN TODA LAS ESQUINAS ESTO CON LA FINALIDAD DE BRINDAR SEGURIDAD ADEMÁS DE IMAGEN A LA COLONIA.	-	724,198	-	-	-
EXTREMADURA INSURGENTES	RENOVACIóN DE CALLES.	TODAS LAS CALLES TRANSVERSALES A CARRACCI Y EMPRESA QUE SEAN REENCARPETADAS CON ASFALTO: CERRADA EMPRESA (1); 2DAS CERRADA CARRACCI (1); MÁLAGA (2 TRAMOS); CÁDIZ NORTE (2 TRAMOS); VIZCAYA (1).	-	724,198	-	-	-

III.10 PRESUPUESTO PARTICIPATIVO

Delegación/Colonia o Pueblo Originario	Proyecto	Descripción	Avance del Proyecto (%)	PRESUPUESTO (Pesos)*			
				Aprobado** 1	Programado 2	Ejercido 3	Variación % 3/2
Benito Juárez				**46,348,650**	**-**	**-**	**-**
GENERAL PEDRO MARIA ANAYA	REENCARPETAMIENTO.	REENCARPETAMIENTO EN LA C. MANUEL RINCÓN ENTRE AV. POPOCATÉPETL Y C. AGUSTÍN GUTIÉRREZ.	-	724,198	-	-	-
INDEPENDENCIA	REENCARPETAMIENTO	REENCARPETAMIENTO EN LAS CALLES AFECTADAS DE LA COLONIA INDEPENDENCIA	-	724,198	-	-	-
INSURGENTES MIXCOAC	INSTALACIONES DE VIDEOCáMARAS EN C. SANTANDER Y C ACTIPAN	INSTALACIÓN DE VIDEOCÁMARAS CON CONEXIÓN DE C2 (OPTIMO C4) EN LA CALLE SANTANDER CASI ESQUINA CON CALLE ACTÍPAN EN LA COLONIA INSURGENTES MIXCOAC. CON ELLO IMPLEMENTAR EL SISTEMA DE VIGILANCIA EN LA ZONA HABITACIONAL Y ESCOLAR DISMINUYENDO ACTOS Y RIESGOS DE INSEGURIDAD CONVIVENCIA Y TRANSITO.	-	724,198	-	-	-
INSURGENTES SAN BORJA	SEñALAMIENTOS PARA NOMBRES DE LAS CALLES CONFORMA MODELO RETRO, ADJUNTO, PARA TODA LA COLONIA.	POSTES DE CEMENTO, RETROS, QUE CONTENGAN EL NOMBRE DE LAS CALLES DE FORMA CLARA Y VISIBLE. A COLOCARSE EN TODAS LAS ESQUINAS DE LA COLONIA.	-	724,198	-	-	-

III.10 PRESUPUESTO PARTICIPATIVO

Delegación/Colonia o Pueblo Originario	Proyecto	Descripción	Avance del Proyecto (%)	PRESUPUESTO (Pesos)*			
				Aprobado** 1	Programado 2	Ejercido 3	Variación % 3/2
Benito Juárez				**46,348,650**	**-**	**-**	**-**
IZTACCIHUATL	REENCARPETAMIENTO	AYUDAR A LA MEJORA DE LAS CALLES YA QUE SE ENCUENTRAN EN MAL ESTADOS Y SE VUELVEN RIESGOSAS TANTO PARA EL PEATÓN COMO PARA EL AUTOMÓVIL	-	724,198	-	-	-
JOSEFA ORTIZ DE DOMINGUEZ	INTERSECCIONES SEGURAS	REHABILITAR LOS CRUCES ENTRE LAS CALLES CREANDO UN ESPACIO DE MAYOR SEGURIDAD PARA EL PASO PEATONAL EN LA CALLE GUIPUZCOA ENTRE ISABEL LA CATÓLICA Y CALZADA DE TLALPAN	-	724,198	-	-	-
LETRAN VALLE	BACHEO	BACHEO DE CALLES	-	724,198	-	-	-
MARIA DEL CARMEN	CAMBIO DE BANQUETAS EN MARÍA DEL CARMEN	CAMBIO DE BANQUETAS EN MAL ESTADO Y GUARNICIONES EN LAS CALLES QUE SE SEÑALEN 800M2	-	724,198	-	-	-
MERCED GOMEZ	REENCARPETAMIENTO EN LAS CALLES TIBURCIO SáNCHEZ DE LA BARQUERA, CLAUDIO ARCINIEGA, MERCED GóMEZ, LUIS ALCONEDO Y JUAN TINOCO.	REENCARPETAMIENTO EN LAS CALLES TIBURCIO SÁNCHEZ DE LA BARQUERA, CLAUDIO ARCINIEGA, MERCED GÓMEZ, LUIS ALCONEDO Y JUAN TINOCO.	-	724,198	-	-	-

III.10 PRESUPUESTO PARTICIPATIVO

Delegación/Colonia o Pueblo Originario	Proyecto	Descripción	Avance del Proyecto (%)	PRESUPUESTO (Pesos)*			
				Aprobado** 1	Programado 2	Ejercido 3	Variación % 3/2
Benito Juárez				**46,348,650**	**-**	**-**	**-**
MIGUEL ALEMAN	REENCARPETAMIENTO DE LA COLONIA MIGUEL ALEMáN	CAMBIAR EL ASFALTO DE TODA LA COLONIA.	-	724,198	-	-	-
MIRAVALLE	INTERSECCIONES SEGURAS	LAS INTERSECCIONES SEGURAS YA SON NECESARIAS PAR PROTEGER A LOS PEATONES DEBIDO A QUE MUCHAS CALLES TIENEN CONTINUA CIRCULACIÓN DE AUTOMOVILES POR LO QUE NECESITAMOS MÁS SEGURIDAD EN LOS CRUCES	-	724,198	-	-	-
MIXCOAC	MANTENIMIENTO DEL REENCARPETAMIENTO	SOLICITAR EL ENCARPETADO PORQUE LAS CALLES ESTÁN EN MUY MAL ESTADO, TIENEN HOYOS, GRIETAS, BACHES MUY PRONUNCIADOS Y ESTO OCASIONA LESIONES EN ADULTOS MAYORES COMO LA POBLACIÓN EN GENERAL	-	724,198	-	-	-
MODERNA	RENCARPETAMIENTO	REENCARPETAMIENTO ENTRE JUANA DE ARCO Y SANTA ANITA	-	724,198	-	-	-

III.10 PRESUPUESTO PARTICIPATIVO

Delegación/Colonia o Pueblo Originario	Proyecto	Descripción	Avance del Proyecto (%)	PRESUPUESTO (Pesos)*			
				Aprobado** 1	Programado 2	Ejercido 3	Variación % 3/2
Benito Juárez				**46,348,650**	**-**	**-**	**-**
NAPOLES	REENCARPETAR	CAMBIAR EL ASFALTO DE TODA LA COLONIA. EN ESPECÍFICO CALLE INDIANA ENTRE CALLES DE TEXAS Y GEORGIA	-	724,198	-	-	-
NAPOLES (AMPL)	REENCARPETAR	CAMBIAR EL ASFALTO DE TODA LA COLONIA.EN ESPECIFICO CALLE WISCONSIN ENTRE AV. KANSAS Y AV. SAN ANTONIO	-	724,198	-	-	-
NARVARTE I	REENCARPETAMIENTO	CAMBIAR EL ASFALTO EN LA COLONIA EN CALLE ENRIQUE REBSAMEN ENTRE AV. LA MORENA Y CALZ. OBRERO MUNDIAL	-	724,198	-	-	-
NARVARTE II	INTERSECCIONES SEGURAS	REHABILITAR EL CRUCE ENTRE CALLES CREANDO UN ESPACIO CON MAYOR SEGURIDAD PARA EL PASO PEATONAL EN LA CALLE MITLA ENTRE LA AV. DE LA MORENA Y XOLA EJE 4 SUR	-	724,198	-	-	-
NARVARTE III	REENCARPETAMIENTO	SUSTITUIR ASFALTO DAÑADO POR NUEVO	-	724,198	-	-	-

III.10 PRESUPUESTO PARTICIPATIVO

Delegación/Colonia o Pueblo Originario	Proyecto	Descripción	Avance del Proyecto (%)	PRESUPUESTO (Pesos)*			
				Aprobado** 1	Programado 2	Ejercido 3	Variación % 3/2
Benito Juárez				**46,348,650**	**-**	**-**	**-**
NARVARTE IV	REENCARPETAMIENTO	CAMBIAR EL ASFALTO EN LA COLONIA, EN LA CALLE UXMAL ENTRE LAS CALLE CUMBRES DE MALTRATA Y C. LUZ SAVIÑÓN	-	724,198	-	-	-
NARVARTE V	REENCARPETAR COLONIA NARVARTE V	CAMBIAR EL ASFALTO DE TODA LA COLONIA EN ESPECÍFICO: AV. EUGENIA (EJE 5 SUR) ENTRE ENRIQUE REBSAMEN Y AV. CUAUHTÉMOC.	-	724,198	-	-	-
NARVARTE VI	REENCARPETAMIENTO DE LAS CALLES SECUNDARIAS DE TODA LA COLONIA NARVARTE VI	REENCARPETAMIENTO DE TODAS LAS CALLES SECUNDARIA DE LA COLONIA NARVARTE VI	-	724,198	-	-	-
NATIVITAS	REENCARPETAMIENTO NATIVITAS	REENCARPETAR LA CALLE DE MARÍA DESDE EJE 6 SUR HASTA EJE 5 SUR, DEBIDO A QUE HAY MUCHOS BACHES Y LE HACE FALTA MANTENIMIENTO.	-	724,198	-	-	-

III.10 PRESUPUESTO PARTICIPATIVO

Delegación/Colonia o Pueblo Originario	Proyecto	Descripción	Avance del Proyecto (%)	PRESUPUESTO (Pesos)*			
				Aprobado** 1	Programado 2	Ejercido 3	Variación % 3/2
Benito Juárez				**46,348,650**	**-**	**-**	**-**
NIÑOS HEROES DE CHAPULTEPEC	REENCARPETAMIENTO	REENCARPETAR ES VOLVER A PONER ASFALTO O COMENTO EN UN PISO O CARRETERA. DEBIDO A LAS CONDICIONES CLIMÁTICAS Y DE TRÁNSITO VEHÍCULAR HAN DAÑADO LA CARPETA ASFÁLTICA. POR LO QUE ES NECESARIO REENCARPETAR LAS CALLES DE LA COLONIA.	-	724,198	-	-	-
NOCHE BUENA	VIALETAS POR NOCHE BUENA	VIALETAS EN LOS CRUCEROS, TOPES Y VIALIDADES DE LA COLONIA NOCHE BUENA	-	724,198	-	-	-
NONOALCO	CAMBIO DE LA CARPETA ASFáLTICA	CAMBIO DE LA CARPETA ASFÁLTICA EN LA C. MIGUEL ÁNGEL BOUNAROTI, COL. MIXCOAC DE LA AV. SAN ANTONIO A LA CALLE DE SARTO	-	724,198	-	-	-
OCHO DE AGOSTO	REENCARPETAMIENTO EN CALLES DE LA COLONIA 8 DE AGOSTO	CONSISTE EN REENCARPETAR LAS CALLES DE LA COLONIA 8 DE AGOSTO A FIN DE DAR UNA MEJOR MOVILIDAD A LOS HABITANTES DE LA COLONIA. PARA LA REALIZACIÓN DE ESTE PROGRAMA SE REQUIERE RETIRAR LA CARPETA ASFÁLTICA YA DETERIORADA Y COLOCAR UNA NUEVA. CALLES SUJETAS A DICTAMEN DE LAS AUTORIDADES.	-	724,198	-	-	-

III.10 PRESUPUESTO PARTICIPATIVO

Delegación/Colonia o Pueblo Originario	Proyecto	Descripción	Avance del Proyecto (%)	PRESUPUESTO (Pesos)*			
				Aprobado** 1	Programado 2	Ejercido 3	Variación % 3/2
Benito Juárez				**46,348,650**	**-**	**-**	**-**
PERIODISTA FRANCISCO ZARCO	LEVANTAMIENTO DE BARDAS QUE RODEA LA CANCHA DEL PARQUE DEL PERIODISTA	ALREDEDOR DE LA CANCHA DE BÁSQUETBOL UBICADA DENTRO DEL PARQUE EN UNA DE LAS BARDAS QUE COLINDA CON DOS CASAS LA MALLA ES MUY PEQUEÑA Y SE PUEDE LEVANTAR.	-	724,198	-	-	-
PIEDAD NARVARTE	AMPLIACIÓN DE LA BANQUETA Y COLOCACIÓN DE SEÑALAMIENTOS	PROLONGAR LA BANQUETA A MODO DE "TOPE" PARA OBLIGAR AL QUE ESTORBA EN LA VUELTA CONTINUA A QUE SE MUEVA Y AGILIZAR LA AFLUENCIA DE AUTOS, YA QUE SE QUEDAN PARADOS Y NO RESPETAN. PONER MÁS SEÑALAMIENTOS.	-	724,198	-	-	-
PORTALES I	REENCARPETAMIENTO	REENCARPETAMIENTO EN LAS CALLES DE LA COLONIA. NECAXA ENTRE SEVILLA Y SARATOGA. ASÍ COMO TOKIO, ENTRE SEVILLA Y VÍCTOR HUGO.	-	724,198	-	-	-
PORTALES II	RESCATE DEL BAJO PUENTE EN EMILIANO ZAPTA (EJE 7 SUR A) ENTRE CALZADA TLALPAN Y ANTILLAS	REHABILITACIÓN DEL BAJO PUENTE DESCRITO, CON COLOCACIÓN DE JARDINERAS, ARBOLADO, PLANTAS Y HUERTO, JUEGOS INFANTILES, GIMNASIO Y PISO DE PROTECCIÓN.	-	724,198	-	-	-

III.10 PRESUPUESTO PARTICIPATIVO

Delegación/Colonia o Pueblo Originario	Proyecto	Descripción	Avance del Proyecto (%)	PRESUPUESTO (Pesos)*			
				Aprobado** 1	Programado 2	Ejercido 3	Variación % 3/2
Benito Juárez				**46,348,650**	**-**	**-**	**-**
PORTALES III	REENCARPENTACIóN ASFáLTICA EN LAS CALLES DE PIRINEOS Y BULGARIA CON SEñALAMIENTOS	REENCARPETAR LAS CALLES DE PIRINEOS ENTRE TLALPAN Y BULGARIA. Y LA CALLE DE BULGARIA ENTRE POPOCATEPETL (EJE 8 SUR) Y REPÚBLICAS. EL MATERIAL QUE PROPONEMOS ES ASFALTO REFORZADO, YA QUE EL ASFALTO QUE HAN APLICADO, CON EL SOL Y LA LLUVIA SE HA DETERIORADO DEBIDO A LOS AUTOBUSES QUE HACEN BASE EN ESE LUGAR.	-	724,198	-	-	-
PORTALES IV	GLORIETA	TENER UN ESPACIO PARA QUE LA CIUDADANIA TENGA COMO CENTRO RECREATIVO: LA GLORIETA QUE TENGA BANCAS PARA SENTARSE Y PLANTAS	-	724,198	-	-	-
PORTALES ORIENTE	RECUPERACIÓN Y REMODELACIÓN DEL BAJO PUENTE MUNICIPIO LIBRE ORIENTE	RECUPERAR EL ESPACIO VECINAL DEL BAJO PUENTE DE MUNICIPIO LIBRE, MEJORAR LA CONVIVENCIA CON LA INTERVENCIÓN DE MEJORAS AL EQUIPAMIENTO URBANO, INSTALACIÓN DE MOBILIARIO URBANO PRÁCTICO Y CÓMODO, REESTRUCTURA DE ESPACIOS Y ACONDICIONAMIENTO DE ÁREAS PARA SU MEJOR APROVECHAMIENTO, HOMOLOGAR EL USO DEL ESPACIO PÚBLICO PARA PEATONES Y MEJORAR EL ACCESO PARA PERSONAS ADULTAS MAYORES Y DISCAPACITADOS	-	724,198	-	-	-
POSTAL	REENCARPETAMIENTO	REENCARPETAMIENTO DE VARIAS CALLES QUE ESTÁN EN MAL ESTADO	-	724,198	-	-	-

III.10 PRESUPUESTO PARTICIPATIVO

Delegación/Colonia o Pueblo Originario	Proyecto	Descripción	Avance del Proyecto (%)	PRESUPUESTO (Pesos)*			
				Aprobado** 1	Programado 2	Ejercido 3	Variación % 3/2
Benito Juárez				**46,348,650**	**-**	**-**	**-**
RESIDENCIAL EMPERADORES	BALIZAMIENTO TERMOPLÁSTICO	BALIZAMIENTO TERMOPLÁSTICO EN LAS CALLES DE: PROL. TAJÍN, PROL. PETÉN Y PROL. EMPERADORES O EN TODA LA COLONIA, HASTA DONDE ALCANCE EL PRESUPUESTO.	-	724,198	-	-	-
SAN JOSE INSURGENTES	INTERSECCIONES SEGURAS	REHABILITAR LOS CRUCES, ENTRE LAS CALLES CREANDO UN ESPACIO CON MAYOR SEGURIDAD PARA EL PASO PEATONAL EN LA CALLE MATEO HERRERA, ENTRE CALLE DIEGO BECERRA Y FÉLIX CUEVAS.	-	724,198	-	-	-
SAN JUAN	REENCARPETAMIENTO EN CALLES DE LA COLONIA SAN JUAN	CON ESTE PROYECTO DE REENCARPETAMIENTO EN CALLES DE LA COLONIA SAN JUAN SE MEJORARÁ LA MOVILIDAD DE LOS HABITANTES. SE REQUIERE CAMBIAR LA CARPETA ASFÁLTICA POR UNA NUEVA. CALLES SUJETAS A DICTAMEN DE LAS AUTORIDADES.	-	724,198	-	-	-
SAN PEDRO DE LOS PINOS	ILUMINA TU COLONIA	DOTAR DE LÁMPARAS DE FACHADA TIPO LED DE BAJO CONSUMO PARA ILUMINACIÓN SUFICIENTE DE FACHADAS (LAS QUE ALCANCE).	-	724,198	-	-	-

III.10 PRESUPUESTO PARTICIPATIVO

Delegación/Colonia o Pueblo Originario	Proyecto	Descripción	Avance del Proyecto (%)	PRESUPUESTO (Pesos)*			
				Aprobado** 1	Programado 2	Ejercido 3	Variación % 3/2
Benito Juárez				**46,348,650**	**-**	**-**	**-**
SAN SIMON TICUMAC	PINTURA DE FACHADAS SAN SIMÓN TICUMAC	COLOCACIÓN DE PINTURA EN FACHADAS DE EDIFICIOS DE UNIDADES HABITACIONES Y CONDOMINIOS QUE REQUIEREN SER INTERVENIDOS EN LOS CUALES HABITAN PERSONAS CON RECURSOS ECONÓMICOS LIMITADOS A FIN DE DAR IDENTIDAD REGIONAL CON SU ENTORNO PINTURA AL INTERIOR DE TODOS LOS EDIFICIOS EN SUS FACHADAS.	-	724,198	-	-	-
STA CRUZ ATOYAC	INTERSECCIONES SEGURAS	PONER INTERSECCIONES SEGURAS EN LAS CALLES PROLONGACIÓN TAJÍN Y AV. REPÚBLICAS PROLONGACIÓN PETÉN Y AV. REPÚBLICAS, PROLONGACIÓN XOCHICALCO Y AV. REPÚBLICAS.	-	724,198	-	-	-
TLACOQUEMECATL DEL VALLE	REENCARPETAMIENTO	REENCARPETAMIENTO ASFÁLTICO PORQUE HAY MUCHOS BACHES Y LAS CALLES ESTÁN MUY MALTRATADAS. CALLE FRESAS, DE FÉLIX CUEVAS, HASTA PILARES.	-	724,198	-	-	-

III.10 PRESUPUESTO PARTICIPATIVO

Delegación/Colonia o Pueblo Originario	Proyecto	Descripción	Avance del Proyecto (%)	PRESUPUESTO (Pesos)*			
				Aprobado** 1	Programado 2	Ejercido 3	Variación % 3/2
Benito Juárez				**46,348,650**	**-**	**-**	**-**
VERTIZ NARVARTE	REENCARPETAMIENTO EN CALLES DE LA COLONIA VERTIZ NARVARTE	CONSISTE EN REENCARPETAR LAS CALLE DE LA COLONIA VERTIZ NARVARTE A FIN DE MEJORAR LA MOVILIDAD DE LOS HABITANTES DE LA COLONIA. PARA ESTE PROYECTO SE REQUIERE RETIRAR LA CARPETA ASFÁLTICA YA DETERIORADA Y ASÍ PODER COLOCAR UNA NUEVA	-	724,198	-	-	-
VILLA DE CORTES	INTERSECCIONES SEGURAS	DEBIDO AL CONSTANTE MOVIMIENTO DE PEATONES EN LA COLONIA VILLA DE CORTÉS, ES NECESARIO RESGUARDAR LA SEGURIDAD DEL MISMO AL AUMENTAR LAS INTERSECCIONES SEGURAS DISMINUIRÍAMOS LA PROBABILIDAD DE ACCIDENTES EN LA COLONIA	-	724,198	-	-	-
XOCO	REENCARPETAMIENTO DE LAS CALLES DE COLONIA DE XOCO	REENCARPETAMIENTO ASFÁLTICO DE LAS CALLES DE LA COLONIA XOCO, QUE QUEDAN DENTRO DE LOS LÍMITES DE LAS SIGUIENTES CALLES:PUENTE DE XOCO, REAL DE MAYORAZGO, SAN FELIPE	-	724,198	-	-	-
ZACAHUITZCO	REENCARPETAMIENTO EN CALLES DE LA COLONIA ZACAHUITZCO	CONSISTE EN REENCARPETAR LAS CALLES DE LA COLONIA ZACAHUITZCO A FIN DE DAR UNA MEJOR MOVILIDAD A LOS HABITANTES DE LA COLONIA, PARA LO CUAL SE REQUIERE RETIAR LA CARPETA ASFÁLTICA YA DETERIORADA Y HACER EL REEMPLAZO POR LA NUEVA		724,198			

III.10 PRESUPUESTO PARTICIPATIVO

Delegación/Colonia o Pueblo Originario	Proyecto	Descripción	Avance del Proyecto (%)	PRESUPUESTO (Pesos)*			
				Aprobado** 1	Programado 2	Ejercido 3	Variación % 3/2
Benito Juárez				46,348,650	-	-	-

*Las cifras pueden variar por efectos del redondeo.

**El monto corresponde al 3% del total del presupuesto de la delegación autorizado en el Decreto de Presupuesto de la Ciudad de México para el Ejercicio Fiscal 2017.

III.10 PRESUPUESTO PARTICIPATIVO

Delegación/Colonia o Pueblo Originario	Proyecto	Descripción	Avance del Proyecto (%)	PRESUPUESTO (Pesos)*			
				Aprobado** 1	Programado 2	Ejercido 3	Variación % 3/2
Coyoacán				**57,620,148**	**-**	**-**	**-**
AJUSCO HUAYAMILPAS (03-003)	CAMINO SEGURO	CAMINO SEGURO	-	376,602	-	-	-
ALTILLO (COND ALTILLO UNIVERSIDAD) (03-005)	LUMINARIAS UNIDAD ALTILLO UNIVERSIDAD	REHABILITACION E INSTALACION DE LUMINARIAS (ALUMBRADO PÚBLICO)	-	376,602	-	-	-
AMPLIACION CANDELARIA (03-006)	LIMPIEZA EN CALLES	LIMPIEZA EN CALLES	-	376,602	-	-	-
ATLANTIDA (03-007)	ALARMAS DE SEGURIDAD CONECTADAS A LA POLICIA DELEGACIONAL	ADQUISICION DE CAMARAS DE SEGURIDAD Y VIGILANCIA	-	376,602	-	-	-
AVANTE (03-008)	APARATOS DE EJERCICIO	APARATOS DE EJERCICIO	-	376,602	-	-	-
BOSQUES DE TETLAMEYA (03-009)	RESCATE Y CONSERVACIÓN ECOLÓGICA DE LA COLONIA BOSQUES DE TETLAMEYA.	MANTENIMIENTO DE AREAS VERDES	-	376,602	-	-	-

III.10 PRESUPUESTO PARTICIPATIVO

Delegación/Colonia o Pueblo Originario	Proyecto	Descripción	Avance del Proyecto (%)	PRESUPUESTO (Pesos)*			
				Aprobado** 1	Programado 2	Ejercido 3	Variación % 3/2
Coyoacán				**57,620,148**	**-**	**-**	**-**
CAFETALES I (RDCIAL) (03-010)	CONSTRUCCION DE KIOSCO EN EL JARDIN DE PANTEPEC ESQ. AMATAN	CONSERVACION Y REHABILITACION DE IMAGEN URBANA	-	376,602	-	-	-
CAFETALES II (RDCIAL) (03-011)	CAMBIO TOTAL DEL DRENAJE DE LA CALLE ALOTEPEC EN EL TRAMO COMPRENDIDO ENTRE POCHUTLA Y YUCUCHITO.	MANTENIMIENTO, CONSERVACION Y REHABILITACIÓN AL SISTEMA DE DRENAJE	-	376,602	-	-	-
CAMPESTRE CHURUBUSCO (03-012)	REENCARPETAMIENTO Y PAVIMENTACION DE LAS CALLES DE LA COLONIA CAMPESTRE CHURUBUSCO	CONSERVACION Y REHABILITACION DE IMAGEN URBANA	-	376,602	-	-	-
CAMPESTRE COYOACAN (FRACC) (03-013)	C?MARAS DE VIGILANCIA 2DA ETAPA	ADQUISICION DE CAMARAS DE SEGURIDAD Y VIGILANCIA	-	376,602	-	-	-
CANAL NACIONAL (U HAB) (03-014)	MANTENIMIENTO DE CELDAS DE CIMENTACION Y REPARACION DE TUBOS ROTOS	MANTENIMIENTO, CONSERVACION Y REHABILITACION PARA UNIDADES HABITACIONALES Y VIVIENDA	-	376,603	-	-	-
CANAL NACIONAL 260 (U HAB) (03-015)	IMPERMEABILIZACION DE RODAPIE EN LAS FRACCIONES DE LA 1 A LA 5 HASTA DONDE ALCANCE EL PRESUPUESTO	MANTENIMIENTO, CONSERVACION Y REHABILITACION PARA UNIDADES HABITACIONALES Y VIVIENDA	-	376,603	-	-	-

III.10 PRESUPUESTO PARTICIPATIVO

Delegación/Colonia o Pueblo Originario	Proyecto	Descripción	Avance del Proyecto (%)	PRESUPUESTO (Pesos)*			
				Aprobado** 1	Programado 2	Ejercido 3	Variación % 3/2
Coyoacán				**57,620,148**	**-**	**-**	**-**
CANTIL DEL PEDREGAL (03-016)	CONTINUACIÓN DE BARDA AV. IMÁN	CONSERVACION Y REHABILITACION DE IMAGEN URBANA	-	376,602	-	-	-
CARMEN SERDAN (03-017)	AMBIENTE DIGNO PARA TODOS A TRAVES DEL MEJORAMIENTO DE LAS CALLES Y COLOCACION DE ARBOLES, ADOQUIN Y BOTES DE BASURA EMPEZANDO EN CATALINA GONZALEZ	AMBIENTE DIGNO PARA TODOS A TRAVES DEL MEJORAMIENTO DE LAS CALLES Y COLOCACION DE ARBOLES, ADOQUIN Y BOTES DE BASURA EMPEZANDO EN CATALINA GONZALEZ	-	376,602	-	-	-
CENTRO URBANO TLALPAN (U HAB) (03-018)	EJECUCION DE PODAS Y TALAS	MANTENIMIENTO, CONSERVACION Y REHABILITACION PARA UNIDADES HABITACIONALES Y VIVIENDA	-	376,603	-	-	-
CHIMALISTAC (03-019)	PASEO ESCULTORICO DEL RÍO	PASEO ESCULTORICO DEL RÍO	-	376,602	-	-	-
CIUDAD JARDIN (03-020)	BACHEO	BACHEO	-	376,602	-	-	-

III.10 PRESUPUESTO PARTICIPATIVO

Delegación/Colonia o Pueblo Originario	Proyecto	Descripción	Avance del Proyecto (%)	PRESUPUESTO (Pesos)*			
				Aprobado** 1	Programado 2	Ejercido 3	Variación % 3/2
Coyoacán				**57,620,148**	**-**	**-**	**-**
CIUDAD UNIVERSITARIA (03-021)	CAMBIO DEL TABLERO, CONTROLES DE MANDO Y ACCESORIOS PARA ELEVADOR DEL MULTIFAMILIAR PARA MAESTROS	CONSERVACION Y REHABILITACION DE IMAGEN URBANA	-	376,602	-	-	-
COPILCO EL ALTO (03-022)	RECUPERACIÓN DEL ESPACIO DE LA GLORIETA DE LA VIRGEN	CONSERVACION Y REHABILITACION DE IMAGEN URBANA	-	376,603	-	-	-
COPILCO EL BAJO (03-023)	MI COLONIA ES DIGNA	MI COLONIA ES DIGNA	-	376,602	-	-	-
COPILCO UNIVERSIDAD (03-024)	ANDADOR ECOLÓGICO "PASEO DE LAS FACULTADES"	ANDADOR ECOLÓGICO "PASEO DE LAS FACULTADES"	-	376,603	-	-	-
COUNTRY CLUB (03-025)	CÁMARAS DE SEGURIDAD	ADQUISICION DE CAMARAS DE SEGURIDAD Y VIGILANCIA	-	376,602	-	-	-
CROC CULHUACAN SECC 6 (U HAB) (03-026)	ARREGLO DE BANQUETAS EN LA UNIDAD HABITACIONAL DE LA CROC VI, COMENZANDO CON EL AREA DE BOMBEO.	MANTENIMIENTO, CONSERVACION Y REHABILITACION PARA UNIDADES HABITACIONALES Y VIVIENDA	-	376,603	-	-	-

III.10 PRESUPUESTO PARTICIPATIVO

Delegación/Colonia o Pueblo Originario	Proyecto	Descripción	Avance del Proyecto (%)	PRESUPUESTO (Pesos)*			
				Aprobado** 1	Programado 2	Ejercido 3	Variación % 3/2
Coyoacán				**57,620,148**	**-**	**-**	**-**
CTM IX CULHUACAN ZONA 29-30 (U HAB) (03-027)	PODAS Y TALAS REFORESTAR LA ZONA 29-30 (U HAB)	MANTENIMIENTO, CONSERVACION Y REHABILITACION PARA UNIDADES HABITACIONALES Y VIVIENDA	-	376,603	-	-	-
CTM IXA CULHUACAN (U HAB) (03-028)	INSTALACIÓN DE CÁMARAS DE VIGILANCIA, COMENZANDO POR EST. MANUELA MEDINA (CASETA DE VIGILANCIA) HASTA DONDE ALCANCE EL PRESUPUESTO.	MANTENIMIENTO, CONSERVACION Y REHABILITACION PARA UNIDADES HABITACIONALES Y VIVIENDA	-	376,603	-	-	-
CTM V CULHUACAN (U HAB) (03-029)	INSTALACION Y MANTENIMIENTO DE LUMINARIAS EN TODA LA COLONIA HASTA DONDE ALCANCE EL PRESUPUESTO	MANTENIMIENTO, CONSERVACION Y REHABILITACION PARA UNIDADES HABITACIONALES Y VIVIENDA	-	376,603	-	-	-
CTM VI CULHUACAN (U HAB) (03-030)	ARREGLO DE BANQUETAS EN EL CUADRANTE DE LAS CALLES: MANUELA SAENZ, ROSA MARIA SEQUEIRA, ROSA ZARAGOZA Y MANUELA CAÑIZARES	MANTENIMIENTO, CONSERVACION Y REHABILITACION PARA UNIDADES HABITACIONALES Y VIVIENDA	-	376,603	-	-	-
CTM VII CULHUACAN (U HAB) (03-031)	LUMINARIAS EN TODO CTM 7 CULHUACAN HASTA DONDE ALCANCE LE PRESUPUESTO	MANTENIMIENTO, CONSERVACION Y REHABILITACION PARA UNIDADES HABITACIONALES Y VIVIENDA	-	376,603	-	-	-

III.10 PRESUPUESTO PARTICIPATIVO

Delegación/Colonia o Pueblo Originario	Proyecto	Descripción	Avance del Proyecto (%)	PRESUPUESTO (Pesos)*			
				Aprobado** 1	Programado 2	Ejercido 3	Variación % 3/2
Coyoacán				**57,620,148**	**-**	**-**	**-**
CTM VIIA CULHUACAN (U HAB) (03-032)	BRAZOS DE LUZ EN MANUELA MEDINA, FRANCISCA GARCIA BATLE Y MARIA DEL MAR	MANTENIMIENTO, CONSERVACION Y REHABILITACION PARA UNIDADES HABITACIONALES Y VIVIENDA	-	376,603	-	-	-
CTM VIII CULHUACAN (U HAB) (03-033)	NOMENCLATURA, NOMBRES DE LAS CALLES Y ANDADORES DE LA UNIDAD CTM VIII	MANTENIMIENTO, CONSERVACION Y REHABILITACION PARA UNIDADES HABITACIONALES Y VIVIENDA	-	376,603	-	-	-
CTM X CULHUACAN (U HAB) (03-034)	ADOQUINADO DE PERIFERIA (ALREDEDORES) DEL ÁREA VERDE DE SANTO TOMAS E IMPLEMENTACIÓN DE PASO PEATONAL Y ARREGLO DE JARDÍN HASTA DONDE ALCANCE EL PRESUPUESTO	MANTENIMIENTO, CONSERVACION Y REHABILITACION PARA UNIDADES HABITACIONALES Y VIVIENDA	-	376,603	-	-	-
CUADRANTE DE SAN FRANCISCO (03-035)	ASFALTO EN CALLE PEDREGOSO Y GONZALESCO	CONSERVACION Y REHABILITACION DE IMAGEN URBANA	-	376,602	-	-	-
DE LA CANDELARIA (PBLO) (03-036)	PODA DE ARBOLES	MANTENIMIENTO DE AREAS VERDES	-	376,602	-	-	-

III.10 PRESUPUESTO PARTICIPATIVO

Delegación/Colonia o Pueblo Originario	Proyecto	Descripción	Avance del Proyecto (%)	PRESUPUESTO (Pesos)*			
				Aprobado** 1	Programado 2	Ejercido 3	Variación % 3/2
Coyoacán				**57,620,148**	**-**	**-**	**-**
DEL CARMEN (03-037)	VISION SEGURA EN EL CARMEN	VISION SEGURA EN EL CARMEN	-	376,602	-	-	-
DEL NIÑO JESUS (BARR) (03-038)	COLOCACION E INSTALACION DE POSTES TIPO COLONIAL CON LAMPARAS	REHABILITACION E INSTALACION DE LUMINARIAS (ALUMBRADO PÚBLICO)	-	376,602	-	-	-
EDUCACION (03-039)	INSTALACION DE EJERCITADORES, JUEGOS INFANTILES Y EN SU CASO LUMINARIAS SI ASI LO PERMITE HASTA QUE EL PRESUPUESTO ALCANCE	MANTENIMIENTO DE AREAS VERDES	-	376,602	-	-	-
EX EJIDO SAN FRANCISCO CULHUACAN I (03-040)	LUMINARIAS EN EJIDO MEXICALTZINGO DESDE SANTA ANA HASTA AV 2	REHABILITACION E INSTALACION DE LUMINARIAS (ALUMBRADO PÚBLICO)	-	376,602	-	-	-
EL CARACOL (03-041)	REHABILITACIÓN DE LA RED HIDRÁULICA DE AGUA POTABLE, PRIORITARIAMENTE LA CALLE EUDEVAS	MANTENIMIENTO, CONSERVACION Y REHABILITACIÓN DE INFRAESTRUCTURA DE AGUA POTABLE	-	376,602	-	-	-
EL CENTINELA (03-042)	ALUMBRADO Y MANTENIMIENTO DE LÁMPARAS EN TODA LA COLONIA	REHABILITACION E INSTALACION DE LUMINARIAS (ALUMBRADO PÚBLICO)	-	376,602	-	-	-

III.10 PRESUPUESTO PARTICIPATIVO

Delegación/Colonia o Pueblo Originario	Proyecto	Descripción	Avance del Proyecto (%)	PRESUPUESTO (Pesos)*			
				Aprobado** 1	Programado 2	Ejercido 3	Variación % 3/2
Coyoacán				**57,620,148**	**-**	**-**	**-**
EL MIRADOR (03-043)	LUMINARIAS EN FACHADAS DE BRAZO CORTO (EN LA CALLE MIRADOR Y ANAHUAC)	REHABILITACION E INSTALACION DE LUMINARIAS (ALUMBRADO PÚBLICO)	-	376,602	-	-	-
EL PARQUE DE COYOACAN (FRACC) (03-044)	PODAS Y CLAREO EN TODA LA COLONIA	MANTENIMIENTO DE AREAS VERDES	-	376,602	-	-	-
EL RELOJ (03-045)	BACHEO	CONSERVACION Y REHABILITACION DE VIALIDADES SECUNDARIAS	-	376,602	-	-	-
EL ROSEDAL I (03-046)	MEJORANDO VÍAS PEATONALES	MEJORANDO VÍAS PEATONALES	-	376,602	-	-	-
EL VERGEL DE COYOACAN (INFONAVIT EL HUESO) (U HAB) (03-047)	PODAS, TALAS Y CLAREO DE AREAS VERDES DE TODA LA U HAB.	MANTENIMIENTO, CONSERVACION Y REHABILITACION PARA UNIDADES HABITACIONALES Y VIVIENDA	-	376,603	-	-	-
EMILIANO ZAPATA (03-048)	CLASES DE ACTIVIDADES DEPORTIVAS EN EL CENTRO SOCIAL EMILIANO ZAPATA	CLASES DE ACTIVIDADES DEPORTIVAS EN EL CENTRO SOCIAL EMILIANO ZAPATA	-	376,602	-	-	-

III.10 PRESUPUESTO PARTICIPATIVO

Delegación/Colonia o Pueblo Originario	Proyecto	Descripción	Avance del Proyecto (%)	PRESUPUESTO (Pesos)*			
				Aprobado** 1	Programado 2	Ejercido 3	Variación % 3/2
Coyoacán				**57,620,148**	**-**	**-**	**-**
EMILIANO ZAPATA (U HAB) (03-049)	UBICATE EN LA COLONIA A TRAVES DE LA COLOCACION DE NUEVAS PLACAS DE IDENTIFICACION CON LOS NOMBRES DE CADA ANDADOR	MANTENIMIENTO, CONSERVACION Y REHABILITACION PARA UNIDADES HABITACIONALES Y VIVIENDA	-	376,603	-	-	-
ESPARTACO (03-050)	ARREGLAR EL BACHEO EN LA CALLE 8, 13, 5 Y 9 HASTA DONDE ALCANCE.	ARREGLAR EL BACHEO EN LA CALLE 8, 13, 5 Y 9 HASTA DONDE ALCANCE.	-	376,602	-	-	-
EX HACIENDA COAPA (03-051)	PINTURA E IMPERMEABILIZANTE PARA LA CALLE DE CARRIZAL PARA 26 CASAS	CONSERVACION Y REHABILITACION DE IMAGEN URBANA	-	376,602	-	-	-
HACIENDAS DE COYOACAN (FRACC) (03-052)	PODA Y TALA EN PARQUE MANUEL NEGRETE Y PARQUE TRIANGULO	MANTENIMIENTO DE AREAS VERDES	-	376,602	-	-	-
HERMOSILLO (03-053)	CAMBIA PORTERIAS DE LAS CANCHAS DEL DEPORTIVO POR UNAS DE CONCRETO O TABIQUE	MANTENIMIENTO, CONSERVACIONY REHABILITACION DE ESPACIOS DEPORTIVOS	-	376,602	-	-	-
IMAN (03-054)	PASO SEGURO: BANQUETA NUEVA ENTRE IMÁN 550 Y LIBERTAD 100	MANTENIMIENTO, CONSERVACION Y REHABILITACION DE BANQUETAS	-	376,602	-	-	-

III.10 PRESUPUESTO PARTICIPATIVO

Delegación/Colonia o Pueblo Originario	Proyecto	Descripción	Avance del Proyecto (%)	PRESUPUESTO (Pesos)*			
				Aprobado** 1	Programado 2	Ejercido 3	Variación % 3/2
Coyoacán				**57,620,148**	**-**	**-**	**-**
IMAN 580 (U HAB) (03-055)	PROGRAMA INTERNO DE PROTECCIÓN CIVIL	MANTENIMIENTO, CONSERVACION Y REHABILITACION PARA UNIDADES HABITACIONALES Y VIVIENDA	-	376,603	-	-	-
INFONAVIT CULHUACAN ZONA 1 (U HAB) (03-056)	INSTALACION DE PUERTAS AUTOMATIZADAS EN LAS TRES PUERTAS DE LA UNIDAD	MANTENIMIENTO, CONSERVACION Y REHABILITACION PARA UNIDADES HABITACIONALES Y VIVIENDA	-	376,603	-	-	-
INFONAVIT CULHUACAN ZONA 2 (U HAB) (03-057)	DESAZOLVE EN ANDADORES DE TODA LA UNIDAD HASTA DONDE ALCANCE EL PRESUPUESTO	MANTENIMIENTO, CONSERVACION Y REHABILITACION PARA UNIDADES HABITACIONALES Y VIVIENDA	-	376,603	-	-	-
INFONAVIT CULHUACAN ZONA 3 (U HAB) (03-058)	PODAS Y TALAS EN TODA LA COLONIA	PODAS Y TALAS EN TODA LA COLONIA	-	376,603	-	-	-
INSURGENTES CUICUILCO (03-059)	EXTINGUIENDO BACHES	CONSERVACION Y REHABILITACION DE IMAGEN URBANA	-	376,603	-	-	-
INSURGENTES CUICUILCO (03-059)	LUMINARIAS ESPANTA RATAS	REHABILITACION E INSTALACION DE LUMINARIAS (ALUMBRADO PÚBLICO)	-	-	-	-	-

III.10 PRESUPUESTO PARTICIPATIVO

Delegación/Colonia o Pueblo Originario	Proyecto	Descripción	Avance del Proyecto (%)	PRESUPUESTO (Pesos)*			
				Aprobado** 1	Programado 2	Ejercido 3	Variación % 3/2
Coyoacán				**57,620,148**	**-**	**-**	**-**
INTEGRACION LATINOAMERICANA (U HAB) (03-060)	PINTURA PARA EDIFICIOS E IMPERMEABILIZANTE DE LA U.H. INTEGRACIÓN LATINO AMERICANA	MANTENIMIENTO, CONSERVACION Y REHABILITACION PARA UNIDADES HABITACIONALES Y VIVIENDA	-	376,603	-	-	-
JARDINES DE COYOACAN (FRACC) (03-061)	CONTINUIDAD EN LA INSTALACIÓN DE VIDEOCAMARAS DE VIGILANCIA EN SU TERCERA ETAPA, QUE SE INSTALARAN EN LOS POSTES DE LA COLONIA.	ADQUISICION DE CAMARAS DE SEGURIDAD Y VIGILANCIA	-	376,602	-	-	-
JARDINES DEL PEDREGAL (03-062)	PAVIMENTACIÓN DE LOS PRINCIPALES ACCESOS AL FRACCIONAMIENTO	CONSERVACION Y REHABILITACION DE IMAGEN URBANA	-	376,602	-	-	-
JOYAS DEL PEDREGAL (FRACC) (03-063)	FUMIGACIÓN EFECTIVA (INTERIOR Y EXTERIOR)	FUMIGACIÓN EFECTIVA (INTERIOR Y EXTERIOR)	-	376,602	-	-	-
LA CANTERA (U HAB) (03-064)	MEJOR BALIZAMIENTO PARA UNA MAYOR INTEGRIDAD Y SEGURIDAD	MANTENIMIENTO, CONSERVACION Y REHABILITACION PARA UNIDADES HABITACIONALES Y VIVIENDA	-	376,603	-	-	-

III.10 PRESUPUESTO PARTICIPATIVO

Delegación/Colonia o Pueblo Originario	Proyecto	Descripción	Avance del Proyecto (%)	PRESUPUESTO (Pesos)*			
				Aprobado** 1	Programado 2	Ejercido 3	Variación % 3/2
Coyoacán				**57,620,148**	**-**	**-**	**-**
LA CONCEPCION (BARR) (03-065)	REHABILITACION DEL EMPEDRADO EN CALLEJON FERROCARRIL Y CALLEJON CHILPA, RENIVELACION Y COMPACTACION DE SUPERFICIE DE RODADMIENTO	CONSERVACION Y REHABILITACION DE IMAGEN URBANA	-	376,602	-	-	-
LA MAGDALENA CULHUACAN (BARR) (03-066)	POR LA SEGURIDAD DE NUESTRO BARRIO	POR LA SEGURIDAD DE NUESTRO BARRIO	-	376,602	-	-	-
LA VIRGEN 1170 (U HAB) (03-067)	INSTALACION DE LAMPARAS QUE ILUMINARAN EL PARQUE (LOMA) Y LAS PLAZUELAS QUE ESTAN EN LA UNIDAD HABITACIONAL	MANTENIMIENTO, CONSERVACION Y REHABILITACION PARA UNIDADES HABITACIONALES Y VIVIENDA	-	376,603	-	-	-
LAS CABAÑAS (03-068)	LUMINARIAS EN TODA LA COLONIA	REHABILITACION E INSTALACION DE LUMINARIAS (ALUMBRADO PÚBLICO)	-	376,602	-	-	-
LAS CAMPANAS (03-069)	AUTOMATIZACION DE LA PLUMA DE LA CASETA DE VIGILANCIA	AUTOMATIZACION DE LA PLUMA DE LA CASETA DE VIGILANCIA	-	376,602	-	-	-
LAS TROJES COAPA (U HAB) (03-070)	REHABILITACION Y PINTURA DE LA HERRERIA DE LAS ESCALERAS DE LOS EDIFICIOS DE LA UNIDAD	MANTENIMIENTO, CONSERVACION Y REHABILITACION PARA UNIDADES HABITACIONALES Y VIVIENDA	-	376,603	-	-	-

III.10 PRESUPUESTO PARTICIPATIVO

Delegación/Colonia o Pueblo Originario	Proyecto	Descripción	Avance del Proyecto (%)	PRESUPUESTO (Pesos)*			
				Aprobado** 1	Programado 2	Ejercido 3	Variación % 3/2
Coyoacán				**57,620,148**	**-**	**-**	**-**
LOS CEDROS (FRACC) (03-071)	REHUBICACION DE GRABADORES, MONITORES E INSTALACION DE 11 CAMARAS NUEVAS CCTV EN LA COLONIA LOS CEDROS, CASETA PRINCIPAL.	ADQUISICION DE CAMARAS DE SEGURIDAD Y VIGILANCIA	-	376,602	-	-	-
LOS CIPRESES (03-072)	MANTENIMIENTO DE AREAS VERDES Y PODA DE ARBOLES EN LA COLONIA CIPRESES HASTA DONDE ALCANCE EL PRESUPUESTO.	MANTENIMIENTO DE AREAS VERDES	-	376,602	-	-	-
LOS GIRASOLES I (03-073)	INSTALACION DE LUMINARIAS SOBRE BANQUETAS DE LA PERIFERIA DE LA COLONIA.	REHABILITACION E INSTALACION DE LUMINARIAS (ALUMBRADO PÚBLICO)	-	376,602	-	-	-
LOS GIRASOLES II (03-074)	OCULTAMIENTO DE CABLES DE CAMARAS DE VIDEO VIGILANCIA Y LUMINARIAS EN RETORNO RANCHO DEL ARCO HASTA DONDE ALCANCE EL PRESUPUESTO	ADQUISICION DE CAMARAS DE SEGURIDAD Y VIGILANCIA	-	376,602	-	-	-
LOS GIRASOLES III (03-075)	MANTENIMIENTO INTEGRAL DEL DOMO DEL PARQUE DE GIRASOLES III (CAMBIO DE PISO, PINTURA, REPARACIÓN DEL TECHO, ETC.)	CONSERVACION Y REHABILITACION DE IMAGEN URBANA	-	376,602	-	-	-

III.10 PRESUPUESTO PARTICIPATIVO

Delegación/Colonia o Pueblo Originario	Proyecto	Descripción	Avance del Proyecto (%)	PRESUPUESTO (Pesos)*			
				Aprobado** 1	Programado 2	Ejercido 3	Variación % 3/2
Coyoacán				**57,620,148**	**-**	**-**	**-**
LOS OLIVOS (FRACC) (03-076)	CONTINUIDAD EN INSTALACIÓN DE CÁMARAS DE VÍDEO VIGILANCIA Y EL EQUIPO CORRESPONDIENTE DE LA COLONIA, PREFERENTEMENTE EN LA PARTE EXTERIOR DE LA COL	ADQUISICION DE CAMARAS DE SEGURIDAD Y VIGILANCIA	-	376,602	-	-	-
LOS OLIVOS (U HAB) (03-077)	INSTALACION DE CISTERNAS ALTERNAS DE EMERGENCIA CON PLANTA DE LUZ, ANEXA A LA CISTERNA PRINCIPAL.	MANTENIMIENTO, CONSERVACION Y REHABILITACION PARA UNIDADES HABITACIONALES Y VIVIENDA	-	376,603	-	-	-
LOS REYES (PBLO) (03-078)	CAMINA SIN BACHES	CONSERVACION Y REHABILITACION DE IMAGEN URBANA	-	376,602	-	-	-
LOS ROBLES (FRACC) (03-079)	SUSTITUCIÓN DE RED HIDRÁULICA	SUSTITUCIÓN DE RED HIDRÁULICA	-	376,602	-	-	-
LOS SAUCES (FRACC) (03-080)	PODA EN TODA LA COLONIA Y SUSTITUCION DE UN PAQUETE DE JUEGOS COMO LOS ACTUALES EN EL PARQUE	MANTENIMIENTO DE AREAS VERDES	-	376,602	-	-	-

III.10 PRESUPUESTO PARTICIPATIVO

Delegación/Colonia o Pueblo Originario	Proyecto	Descripción	Avance del Proyecto (%)	PRESUPUESTO (Pesos)*			
				Aprobado** 1	Programado 2	Ejercido 3	Variación % 3/2
Coyoacán				**57,620,148**	**-**	**-**	**-**
MEDIA LUNA (03-081)	PINTANDO TU COLONIA	PINTURA EN FACHADAS	-	376,602	-	-	-
NUEVA DIAZ ORDAZ (03-082)	RAMPAS DE DISCAPACIDAD	CONSERVACION Y REHABILITACION DE IMAGEN URBANA	-	376,602	-	-	-
OLIMPICA (03-083)	MANTENIMIENTO DE ÁREAS VERDES	MANTENIMIENTO DE AREAS VERDES	-	376,602	-	-	-
OXTOPULCO UNIVERSIDAD (03-084)	REHABILITACION DE BANQUETAS	MANTENIMIENTO, CONSERVACION Y REHABILITACION DE BANQUETAS	-	376,602	-	-	-
PARQUE SAN ANDRES (03-085)	CAMINO SEGURO	CAMINO SEGURO	-	376,602	-	-	-
PEDREGAL DE LA ZORRA (03-087)	COLOCACIÓN DE BRAZOS EN FACHADAS	COLOCACIÓN DE BRAZOS EN FACHADAS	-	376,602	-	-	-

III.10 PRESUPUESTO PARTICIPATIVO

Delegación/Colonia o Pueblo Originario	Proyecto	Descripción	Avance del Proyecto (%)	PRESUPUESTO (Pesos)*			
				Aprobado** 1	Programado 2	Ejercido 3	Variación % 3/2
Coyoacán				**57,620,148**	**-**	**-**	**-**
PEDREGAL DE SAN ANGEL (AMPL) (03-088)	LUMINARIAS Y CÁMARAS DE VIGILANCIA	REHABILITACION E INSTALACION DE LUMINARIAS (ALUMBRADO PÚBLICO)	-	376,602	-	-	-
PEDREGAL DE SAN FRANCISCO (FRACC) (03-089)	CAMARAS DE SEGURIDAD	ADQUISICION DE CAMARAS DE SEGURIDAD Y VIGILANCIA	-	376,602	-	-	-
PEDREGAL DEL MAUREL (03-091)	CÁMARAS DE SEGURIDAD.	ADQUISICION DE CAMARAS DE SEGURIDAD Y VIGILANCIA	-	376,602	-	-	-
PETROLERA TAXQUEÑA (03-092)	BACHEO PARA TODA LA COLONIA HASTA DONDE ALCANCE EL PRESUPUESTO.	CONSERVACION Y REHABILITACION DE IMAGEN URBANA	-	376,602	-	-	-
PILOTO CULHUACAN (U HAB) (03-093)	MANTENIMIENTO Y EN SU CASO SUSTITUICION, REPARACION DE BOMBAS DE AGUA EN LA COLONIA PILOTO.	MANTENIMIENTO, CONSERVACION Y REHABILITACION PARA UNIDADES HABITACIONALES Y VIVIENDA	-	376,603	-	-	-
PRADO CHURUBUSCO (03-094)	PODA PARA TODO PRADO	MANTENIMIENTO DE AREAS VERDES	-	376,602	-	-	-

III.10 PRESUPUESTO PARTICIPATIVO

Delegación/Colonia o Pueblo Originario	Proyecto	Descripción	Avance del Proyecto (%)	PRESUPUESTO (Pesos)*			
				Aprobado** 1	Programado 2	Ejercido 3	Variación % 3/2
Coyoacán				**57,620,148**	**-**	**-**	**-**
PRADOS DE COYOACAN (03-095)	PODAS Y TALAS	MANTENIMIENTO DE AREAS VERDES	-	376,602	-	-	-
PRESIDENTES EJIDALES PRIMERA SECCION (03-096)	CAMARAS DE VIGILANCIA DENTRO DE TODA LA COLONIA HASTA DONDE ALCANCE EL PRESUPUESTO	ADQUISICION DE CAMARAS DE SEGURIDAD Y VIGILANCIA	-	376,602	-	-	-
RANCHO EL ROSARIO (03-097)	CAMBIO DE PAVIMENTO	CONSERVACION Y REHABILITACION DE IMAGEN URBANA	-	376,602	-	-	-
ROMERO DE TERREROS (03-098)	CAMINEMOS CON SEGURIDAD	CAMINEMOS CON SEGURIDAD	-	376,602	-	-	-
ROMERO DE TERREROS (FRACC) (03-099)	BANQUETAS TRANSITABLES	MANTENIMIENTO, CONSERVACION Y REHABILITACION DE BANQUETAS	-	376,602	-	-	-
SAN DIEGO CHURUBUSCO (03-100)	PAVIMENTACIÓN EN CALLES Y REPARACIÓN DE ADOQUINAMIENTO	CONSERVACION Y REHABILITACION DE IMAGEN URBANA	-	376,602	-	-	-

III.10 PRESUPUESTO PARTICIPATIVO

Delegación/Colonia o Pueblo Originario	Proyecto	Descripción	Avance del Proyecto (%)	PRESUPUESTO (Pesos)*			
				Aprobado** 1	Programado 2	Ejercido 3	Variación % 3/2
Coyoacán				**57,620,148**	**-**	**-**	**-**
SAN FRANCISCO CULHUACAN (PBLO) (03-101)	NO MAS INUNDACIONES	NO MAS INUNDACIONES	-	376,602	-	-	-
AMPLIACION SAN FRANCISCO CULHUACAN (EJ) (03-102)	PODA Y TALA EN PARQUES DE LA COLONIA.	MANTENIMIENTO DE AREAS VERDES	-	376,602	-	-	-
SAN LUCAS (BARR) (03-103)	LUMINARIAS	REHABILITACION E INSTALACION DE LUMINARIAS (ALUMBRADO PÚBLICO)	-	376,602	-	-	-
SAN MATEO (BARR) (03-104)	SN. MATEO LINDO Y SEGURO	SN. MATEO LINDO Y SEGURO	-	376,602	-	-	-
SAN PABLO TEPETLAPA (PBLO) (03-105)	APLANADO Y PINTURA EN FACHADAS	PINTURA EN FACHADAS	-	376,602	-	-	-
SANTA CATARINA (BARR) (03-106)	SEGUIMIENTO AL MANTENIMIENTO DE ALUMBRADO PUBLICO	REHABILITACION E INSTALACION DE LUMINARIAS (ALUMBRADO PÚBLICO)	-	376,602	-	-	-

III.10 PRESUPUESTO PARTICIPATIVO

Delegación/Colonia o Pueblo Originario	Proyecto	Descripción	Avance del Proyecto (%)	PRESUPUESTO (Pesos)*			
				Aprobado** 1	Programado 2	Ejercido 3	Variación % 3/2
Coyoacán				**57,620,148**	**-**	**-**	**-**
SANTA CECILIA (03-107)	CAMARAS DE VIGILANCIA	ADQUISICION DE CAMARAS DE SEGURIDAD Y VIGILANCIA	-	376,602	-	-	-
SANTA MARTHA DEL SUR (03-108)	RENOVACIÓN DE TUBERÍA DE AGUA POTABLE	MANTENIMIENTO, CONSERVACION Y REHABILITACIÓN DE INFRAESTRUCTURA DE AGUA POTABLE	-	376,602	-	-	-
SANTA URSULA COAPA (PBLO) (03-109)	ACTIVACIÓN DEL PUEBLO (JUEGOS INFANTILES Y EJERCITADORES)	ACTIVACIÓN DEL PUEBLO (JUEGOS INFANTILES Y EJERCITADORES)	-	376,602	-	-	-
SANTA URSULA COYOACAN (03-110)	PINTURA EXTERIOR A LOS EDIFICIOS.	PINTURA EN FACHADAS	-	376,602	-	-	-
STUNAM CULHUACAN (U HAB) (03-112)	LIMPIEZA DE FONDO A CARCAMO Y RED DE DESAHOGO EN LA STUNAM	MANTENIMIENTO, CONSERVACION Y REHABILITACION PARA UNIDADES HABITACIONALES Y VIVIENDA	-	376,603	-	-	-

III.10 PRESUPUESTO PARTICIPATIVO

Delegación/Colonia o Pueblo Originario	Proyecto	Descripción	Avance del Proyecto (%)	PRESUPUESTO (Pesos)*			
				Aprobado** 1	Programado 2	Ejercido 3	Variación % 3/2
Coyoacán				**57,620,148**	**-**	**-**	**-**
VIEJO EJIDO SANTA URSULA COAPA (03-113)	CONTINUACION DE COLOCACION DE LUMINARIAS DE LA COLONIA VIEJO EJIDO DE SANTA URSULA COAPA,COMENZANDO POR LA CALLE ALVARO OBREGON HASTA DONDE ALCANCE EL	REHABILITACION E INSTALACION DE LUMINARIAS (ALUMBRADO PÚBLICO)	-	376,602	-	-	-
VILLA COYOACAN (03-114)	ALUMBRADO CALLE TRES CRUCES	REHABILITACION E INSTALACION DE LUMINARIAS (ALUMBRADO PÚBLICO)	-	376,602	-	-	-
VILLA PANAMERICANA 1ERA. SECCION (U HAB) (03-115)	CAMBIO DE VÁLVULAS DE SEGMENTACIÓN Y DESFOGUE DEL SUMINISTRO DE AGUA	MANTENIMIENTO, CONSERVACION Y REHABILITACION PARA UNIDADES HABITACIONALES Y VIVIENDA	-	376,603	-	-	-
VILLA PANAMERICANA 2DA. SECCION (U HAB) (03-116)	MEJORA DE LA SEGURIDAD	MANTENIMIENTO, CONSERVACION Y REHABILITACION PARA UNIDADES HABITACIONALES Y VIVIENDA	-	376,603	-	-	-
VILLA PANAMERICANA 3ERA. SECCION (U HAB) (03-117)	CÁMARAS DE VIGILANCIA DE LA 3A. SECCIÓN.	MANTENIMIENTO, CONSERVACION Y REHABILITACION PARA UNIDADES HABITACIONALES Y VIVIENDA	-	376,603	-	-	-

III.10 PRESUPUESTO PARTICIPATIVO

Delegación/Colonia o Pueblo Originario	Proyecto	Descripción	Avance del Proyecto (%)	PRESUPUESTO (Pesos)*			
				Aprobado** 1	Programado 2	Ejercido 3	Variación % 3/2
Coyoacán				**57,620,148**	**-**	**-**	**-**
VILLA PANAMERICANA 4TA. SECCION (U HAB) (03-118)	ILUMINACIÓN SUSTENTABLE	MANTENIMIENTO, CONSERVACION Y REHABILITACION PARA UNIDADES HABITACIONALES Y VIVIENDA	-	376,603	-	-	-
VILLA PANAMERICANA 5TA. SECCION (U HAB) (03-119)	CAMBIO DE TUBERÍAS DE AGUA POTABLE DEL RAMAL PRINCIPAL.	MANTENIMIENTO, CONSERVACION Y REHABILITACION PARA UNIDADES HABITACIONALES Y VIVIENDA	-	376,603	-	-	-
VILLA PANAMERICANA 6TA. SECCION (U HAB) (03-120)	CINE INFLABLE MÓVIL	MANTENIMIENTO, CONSERVACION Y REHABILITACION PARA UNIDADES HABITACIONALES Y VIVIENDA	-	376,603	-	-	-
VILLA PANAMERICANA 7MA. SECCION (U HAB) (03-121)	CONTINUACIÓN DE SUSTITUCIÓN DE TUBERÍA DE AGUA POTABLE	MANTENIMIENTO, CONSERVACION Y REHABILITACION PARA UNIDADES HABITACIONALES Y VIVIENDA	-	376,603	-	-	-
VILLA QUIETUD (FRACC) (03-122)	CAMARAS DE VIGILANCIA CON VISION NOCTURNA, GIRATORIAS DE 360° EN VARIOS PUNTOS DE COLONIA.	ADQUISICION DE CAMARAS DE SEGURIDAD Y VIGILANCIA	-	376,602	-	-	-
VILLAS DEL PEDREGAL (U HAB) (03-123)	CAMBIO DE LA RED HIDRAULICA Y VALVULAS "CONTINUIDAD DEL PROYECTO GANADO PARA 2016"	MANTENIMIENTO, CONSERVACION Y REHABILITACION PARA UNIDADES HABITACIONALES Y VIVIENDA	-	376,603	-	-	-

III.10 PRESUPUESTO PARTICIPATIVO

Delegación/Colonia o Pueblo Originario	Proyecto	Descripción	Avance del Proyecto (%)	PRESUPUESTO (Pesos)*			
				Aprobado** 1	Programado 2	Ejercido 3	Variación % 3/2
Coyoacán				**57,620,148**	**-**	**-**	**-**
VISTAS DEL MAUREL (U HAB) (03-124)	ESTACIONAMIENTO DE BICICLETAS Y MOTOCICLETAS.	MANTENIMIENTO, CONSERVACION Y REHABILITACION PARA UNIDADES HABITACIONALES Y VIVIENDA	-	376,603	-	-	-
XOTEPINGO (03-125)	CONTINUANDO CON EL PROYECTO DE PRESUPUESTO 2016. RECUPERACIÓN DE REJAS AHORA EN EL PARQUE ESPLIEGO	CONSERVACION Y REHABILITACION DE IMAGEN URBANA	-	376,602	-	-	-
ADOLFO RUIZ CORTINES I (03-126)	SEÑALAMIENTO Y TOPES EN AV. HUITZIPOCHTLI Y TEOLOLE	CONSERVACION Y REHABILITACION DE IMAGEN URBANA	-	376,602	-	-	-
ADOLFO RUIZ CORTINES II (03-127)	ILUMINA TU CAMINO	REHABILITACION E INSTALACION DE LUMINARIAS (ALUMBRADO PÚBLICO)	-	376,602	-	-	-
AJUSCO I (03-128)	LUMINARIAS POR TU SEGURIDAD	REHABILITACION E INSTALACION DE LUMINARIAS (ALUMBRADO PÚBLICO)	-	376,602	-	-	-
AJUSCO II (03-129)	PODA Y REDUCCIÓN DE COPA DE ÁRBOLES	MANTENIMIENTO DE AREAS VERDES	-	376,602	-	-	-

III.10 PRESUPUESTO PARTICIPATIVO

Delegación/Colonia o Pueblo Originario	Proyecto	Descripción	Avance del Proyecto (%)	PRESUPUESTO (Pesos)*			
				Aprobado** 1	Programado 2	Ejercido 3	Variación % 3/2
Coyoacán				**57,620,148**	**-**	**-**	**-**
AJUSCO III (03-130)	PODA Y REDUCCIÓN DE COPA DE ARBOLES	MANTENIMIENTO DE AREAS VERDES	-	376,602	-	-	-
ALIANZA POPULAR REVOLUCIONARIA NORTE (U HAB) (03-131)	PODAS A LOS ARBOLES DE TODA LA COLONIA.	MANTENIMIENTO, CONSERVACION Y REHABILITACION PARA UNIDADES HABITACIONALES Y VIVIENDA	-	376,603	-	-	-
ALIANZA POPULAR REVOLUCIONARIA PONIENTE (U HAB) (03-132)	CONTINUIDAD DE LA REPARACIÓN DEL EQUIPO DE BOMBEO	MANTENIMIENTO, CONSERVACION Y REHABILITACION PARA UNIDADES HABITACIONALES Y VIVIENDA	-	376,603	-	-	-
PASEOS DE TAXQUEÑA I (03-133)	MANTENIMIENTO AL PARQUE MONTAÑAS CLAREO, PODAS, TALAS DE ARBOLES EN RIESGO	MANTENIMIENTO DE AREAS VERDES	-	376,602	-	-	-
PASEOS DE TAXQUEÑA II (03-134)	MANTENIMIENTO AL PARQUE, CLAREO, PODAS, TALAS DE ARBOLES EN RIESGO Y REFORESTACION PARQUE HUNDIDO	MANTENIMIENTO, CONSERVACION Y REHABILITACION DE BANQUETAS	-	376,602	-	-	-
PEDREGAL DE SANTA URSULA I (03-135)	ALUMBRANDO TUS CALLES PARA TÚ MAYOR SEGURIDAD	REHABILITACION E INSTALACION DE LUMINARIAS (ALUMBRADO PÚBLICO)	-	376,602	-	-	-

III.10 PRESUPUESTO PARTICIPATIVO

Delegación/Colonia o Pueblo Originario	Proyecto	Descripción	Avance del Proyecto (%)	PRESUPUESTO (Pesos)*			
				Aprobado** 1	Programado 2	Ejercido 3	Variación % 3/2
Coyoacán				**57,620,148**	**-**	**-**	**-**
PEDREGAL DE SANTA URSULA II (03-136)	ILUMINANDO TUS PASOS	REHABILITACION E INSTALACION DE LUMINARIAS (ALUMBRADO PÚBLICO)	-	376,602	-	-	-
PEDREGAL DE SANTA URSULA III (03-137)	REPARACIÓN DE BANQUETAS	MANTENIMIENTO, CONSERVACION Y REHABILITACION DE BANQUETAS	-	376,602	-	-	-
PEDREGAL DE SANTA URSULA IV (03-138)	PINTANDO MI COLONIA Y LAS FACHADAS DE NUESTRAS CASAS	PINTURA EN FACHADAS	-	376,602	-	-	-
PEDREGAL DE STO DOMINGO I (03-139)	BANQUETAS NUEVAS PARA LA COLONIA	MANTENIMIENTO, CONSERVACION Y REHABILITACION DE BANQUETAS	-	376,602	-	-	-
PEDREGAL DE STO DOMINGO II (03-140)	ALUMBRADO PARA UN LUGAR MÁS SEGURO	REHABILITACION E INSTALACION DE LUMINARIAS (ALUMBRADO PÚBLICO)	-	376,602	-	-	-
PEDREGAL DE STO DOMINGO III (03-141)	DALE COLOR A TU FACHADA	PINTURA EN FACHADAS	-	376,602	-	-	-

III.10 PRESUPUESTO PARTICIPATIVO

Delegación/Colonia o Pueblo Originario	Proyecto	Descripción	Avance del Proyecto (%)	PRESUPUESTO (Pesos)*			
				Aprobado** 1	Programado 2	Ejercido 3	Variación % 3/2
Coyoacán				**57,620,148**	**-**	**-**	**-**
PEDREGAL DE STO DOMINGO IV (03-142)	FOCO PRENDIDO, DELITO INHIBIDO	REHABILITACION E INSTALACION DE LUMINARIAS (ALUMBRADO PÚBLICO)	-	376,602	-	-	-
PEDREGAL DE STO DOMINGO V (03-143)	PINTANDO TOPES Y GUARNICIONES EN SANTO DOMINGO V	CONSERVACION Y REHABILITACION DE IMAGEN URBANA	-	376,602	-	-	
PEDREGAL DE STO DOMINGO VI (03-144)	COLONIA ALUMBRADA	REHABILITACION E INSTALACION DE LUMINARIAS (ALUMBRADO PÚBLICO)	-	376,602	-	-	
PEDREGAL DE STO DOMINGO VII (03-145)	LUMINARIAS	REHABILITACION E INSTALACION DE LUMINARIAS (ALUMBRADO PÚBLICO)	-	376,602	-	-	
PEDREGAL DE STO DOMINGO VIII (03-146)	REENCARPETADO DE BANQUETAS	MANTENIMIENTO, CONSERVACION Y REHABILITACION DE BANQUETAS	-	376,602	-	-	
PEDREGAL DE STO DOMINGO IX (03-147)	BALIZAMIENTO DE GUARNICIONES Y PASOS PEATONALES	MANTENIMIENTO, CONSERVACION Y REHABILITACION DE BANQUETAS	-	376,602	-	-	

III.10 PRESUPUESTO PARTICIPATIVO

Delegación/Colonia o Pueblo Originario	Proyecto	Descripción	Avance del Proyecto (%)	PRESUPUESTO (Pesos)*			
				Aprobado** 1	Programado 2	Ejercido 3	Variación % 3/2
Coyoacán				**57,620,148**	**-**	**-**	**-**
ALIANZA POPULAR REVOLUCIONARIA ORIENTE (U HAB) (03-148)	RESCATE DE ESPACIO PÚBLICO PARQUE UBICADO EN CALLE CENTRAL Y CALLE TAJ- MAJAL	MANTENIMIENTO, CONSERVACION Y REHABILITACION PARA UNIDADES HABITACIONALES Y VIVIENDA	-	376,603	-	-	-
EL ROSEDAL II (03-149)	"ILUMINEMOS NUESTRAS CALLES"	REHABILITACION E INSTALACION DE LUMINARIAS (ALUMBRADO PÚBLICO)	-	376,602	-	-	-
EX EJIDO DE CHURUBUSCO (03-150)	TUBERIA DE DRENAJE, MANTENIMIENTO, REPARACION ACONDICIONAMIENTO	MANTENIMIENTO, CONSERVACION Y REHABILITACIÓN AL SISTEMA DE DRENAJE	-	376,602	-	-	
MONTE DE PIEDAD (03-151)	POR UNA MEJOR MOVILIDAD Y TRANSITO PARA TODOS HOY, MAÑANA Y SIEMPRE	POR UNA MEJOR MOVILIDAD Y TRANSITO PARA TODOS HOY, MAÑANA Y SIEMPRE	-	376,602	-	-	
PRESIDENTES EJIDALES SEGUNDA SECCIÓN (03-152)	BALISAMIENTO DE GUARNICIONES, TOPES Y PASOS PEATONALES EN TODA LA COLONIA HASTA DONDE ALCANCE EL PRESUPUESTO	CONSERVACION Y REHABILITACION DE IMAGEN URBANA	-	376,602	-	-	
TAXQUEÑA (03-153)	REENCARPETADO DE CALLES DE LA UNIDAD	CONSERVACION Y REHABILITACION DE IMAGEN URBANA	-	376,602	-	-	

III.10 PRESUPUESTO PARTICIPATIVO

Delegación/Colonia o Pueblo Originario	Proyecto	Descripción	Avance del Proyecto (%)	PRESUPUESTO (Pesos)*			
				Aprobado** 1	Programado 2	Ejercido 3	Variación % 3/2
Coyoacán				**57,620,148**	**-**	**-**	**-**
ALTILLO (COND ALTILLO ACASULCO) (03-154)	LUMINARIAS UNIDAD ALTILLO UNIVERSIDAD	REHABILITACION E INSTALACION DE LUMINARIAS (ALUMBRADO PÚBLICO)	-	376,602	-	-	
CENTRO URBANO (U HAB) (03-155)	CAMBIO DE ADOQUIN DEL CENTRO URBANO	MANTENIMIENTO, CONSERVACION Y REHABILITACION PARA UNIDADES HABITACIONALES Y VIVIENDA	-	376,603	-	-	
CTM IX CULHUACAN ZONA 32-33 (U HAB) (03-156)	ILUMINACIÓN SOBRE LA CALLE DE ELVIRA VARGAS DESDE ROSARIO CASTELLANOS A CANDELARIA PÉREZ	MANTENIMIENTO, CONSERVACION Y REHABILITACION PARA UNIDADES HABITACIONALES Y VIVIENDA	-	376,603	-	-	
EX EJIDO SAN FRANCISCO CULHUACAN II (03-157)	REFORESTANDO Y MEJORANDO LOS PULMONES DE NUESTRA COMUNIDAD	MANTENIMIENTO DE AREAS VERDES	-	376,602	-	-	-
EX EJIDO SAN FRANCISCO CULHUACAN III (03-158)	EJERCICIO PARA LA FAMILIA EN EL PARQUE JUNTO A ESCUELA SECUNDARIA MADAME CURIE	EJERCICIO PARA LA FAMILIA EN EL PARQUE JUNTO A ESCUELA SECUNDARIA MADAME CURIE	-	376,602	-	-	-
ROMERO DE TERREROS (COND) (03-159)	REPARACION DE AREAS COMUNES AZOTEAS	REPARACION DE AREAS COMUNES AZOTEAS	-	376,602	-	-	-

*Las cifras pueden variar por efectos del redondeo.

III.10 PRESUPUESTO PARTICIPATIVO

Delegación/Colonia o Pueblo Originario	Proyecto	Descripción	Avance del Proyecto (%)	PRESUPUESTO (Pesos)*			
				Aprobado** 1	Programado 2	Ejercido 3	Variación % 3/2
Coyoacán				57,620,148	-	-	-

**El monto corresponde al 3% del total del presupuesto de la delegación autorizado en el Decreto de Presupuesto de la Ciudad de México para el Ejercicio Fiscal 2017.

III.10 PRESUPUESTO PARTICIPATIVO

Delegación/Colonia o Pueblo Originario	Proyecto	Descripción	Avance del Proyecto (%)	PRESUPUESTO (Pesos)*			
				Aprobado** 1	Programado 2	Ejercido 3	Variación % 3/2
Cuajimalpa de Morelos				**30,528,250**	**-**	**-**	**-**
1° MAYO	REPARACIÓN DE RAMPAS		-	709,959	-	-	-
ABDIAS GARCÍA SOTO	REACONDICIONAMIENTO DE BANQUETAS		-	709,959	-	-	-
ADOLFO LÓPEZ MATEOS	CALENTADORES SOLARES		-	709,959	-	-	-
AGUA BENDITA	CONTINUIDAD PAVIMENTACIÓN DE CONCRETO HIDRÁULICO EN PROLONGACIÓN SAN ANTONIO		-	709,959	-	-	-
AHUATENCO	ALUMBRADO PÚBLICO		-	709,959	-	-	-
AMADO NERVO	TINACOS		-	709,959	-	-	-
BOSQUES DE LAS LOMAS	TERMINACIÓN PARQUE TEPONAZTLE		-	709,959	-	-	-
CACALOTE	RENOVACIÓN Y MANTENIMIENTO DE JUEGOS INFANTILES Y GIMNASIO AL AIRE LIBRE		-	709,959	-	-	-
COLA DE PATO	CALENTADORES DE PASO		-	709,959	-	-	-

III.10 PRESUPUESTO PARTICIPATIVO

Delegación/Colonia o Pueblo Originario	Proyecto	Descripción	Avance del Proyecto (%)	PRESUPUESTO (Pesos)*			
				Aprobado** 1	Programado 2	Ejercido 3	Variación % 3/2
Cuajimalpa de Morelos				**30,528,250**	**-**	**-**	**-**
CORREDOR SANTA FE	INSTALACIÓN Y EQUIPAMIENTO DE PASO PEATONAL EN LA CALLE JUAN SALVADOR AGRAZ		-	709,959	-	-	-
CRUZ BLANCA	TINACOS		-	709,959	-	-	-
ÉBANO (U HAB)	CONSTRUCCIÓN DE CERCA METÁLICA		-	709,959	-	-	-
EL CONTADERO	PROYECTO Y CONSTRUCCIÓN DE MURO DE CONTENCIÓN		-	709,959	-	-	-
EL MOLINITO	CALENTADORES SOLARES		-	709,959	-	-	-
EL MOLINO	CONSTRUCCIÓN DE PASO PEATONAL CON REDUCTOR DE VELOCIDAD FRENTE A COLEGIO DE BACHILLERES		-	709,959	-	-	-
EL TIANGUILLO	CAMBIO DE LA RED DE AGUA POTABLE EN CERRADA LAS PALMAS		-	709,959	-	-	-
EL YAQUI	CONTINUACIÓN DE LA CONSTRUCCIÓN DEL SALÓN CIUDADANO		-	709,959	-	-	-
JARDINES DE LA PALMA (HUIZACHITO)	PINTA EN INTERIOR DE CASAS		-	709,959	-	-	-
JESÚS DEL MONTE	CALENTADORES SOLARES		-	709,959	-	-	-

III.10 PRESUPUESTO PARTICIPATIVO

Delegación/Colonia o Pueblo Originario	Proyecto	Descripción	Avance del Proyecto (%)	PRESUPUESTO (Pesos)*			
				Aprobado** 1	Programado 2	Ejercido 3	Variación % 3/2
Cuajimalpa de Morelos				**30,528,250**	**-**	**-**	**-**
LA LAJAS	TINACOS		-	709,959	-	-	-
LA PILA	EQUIPAMIENTO PARA TALLERES		-	709,959	-	-	-
LA VENTA	COLOCACIÓN DE LUMINARIAS EN LA COLONIA LA VENTA		-	709,959	-	-	-
LAS TINAJAS	ACONDICIONAMIENTO DE VESTIDORES EN LA ALBERCA DEL DEPORTIVO TINAJAS		-	709,959	-	-	-
LOMA DEL PADRE	CONSTRUCCIÓN DE GIMNASIO AL AIRE LIBRE Y COLOCACIÓN DE APARATOS EJERCITADORES		-	709,959	-	-	-
LOMAS DE MEMETLA	CALENTADORES SOLARES		-	709,959	-	-	-
LOMAS DE VISTA HERMOSA	CONTINUACIÓN DE LA CONSTRUCCIÓN DE DRENAJE		-	709,959	-	-	-
LOMAS DEL CHAMIZAL	RECONSTRUCCIÓN DE ESCALINATAS Y COLOCACIÓN DE LUMINARIAS (CAMINO SEGURO)		-	709,959	-	-	-
MANZANASTITLA	CALENTADORES SOLARES		-	709,959	-	-	-

III.10 PRESUPUESTO PARTICIPATIVO

Delegación/Colonia o Pueblo Originario	Proyecto	Descripción	Avance del Proyecto (%)	PRESUPUESTO (Pesos)*			
				Aprobado** 1	Programado 2	Ejercido 3	Variación % 3/2
Cuajimalpa de Morelos				**30,528,250**	**-**	**-**	**-**
MEMETLA	REHABILITACIÓN DE GUARNICIONES Y BANQUETAS		-	709,959	-	-	-
NAVIDAD (GRANJAS DE NAVIDAD)	SUSTITUCIÓN DE LA RED DE DRENAJE EN LAS CALLES DE NAVIDAD Y PASCUAS		-	709,959	-	-	-
PALO ALTO (GRANJAS)	ADQUISICIÓN DE MOBILIARIO PARA CASA DEL ADULTO MAYOR		-	709,959	-	-	-
PORTAL DEL SOL	SUMINISTRO Y COLOCACIÓN DE MALLA		-	709,959	-	-	-
RETAMA	PAVIMENTACIÓN DE ADOCRETO		-	709,959	-	-	-
SAN JOSÉ DE LOS CEDROS I	REPAVIMENTACIÓN Y MEJORAMIENTO DE BANQUETAS		-	709,959	-	-	-
SAN JOSÉ DE LOS CEDROS II	INSTALACIÓN DE LUMINARIAS		-	709,959	-	-	-
SAN LORENZO ACOPILCO (PUEBLO)	IMPULSANDO LA CULTURA		-	709,959	-	-	-
SAN MATEO TLATENANGO (PUEBLO)	PASEO POR LA EDUCACIÓN ECOLÓGICA Y CULTURAL		-	709,959	-	-	-

III.10 PRESUPUESTO PARTICIPATIVO

Delegación/Colonia o Pueblo Originario	Proyecto	Descripción	Avance del Proyecto (%)	PRESUPUESTO (Pesos)*			
				Aprobado** 1	Programado 2	Ejercido 3	Variación % 3/2
Cuajimalpa de Morelos				**30,528,250**	**-**	**-**	**-**
SAN PABLO CHIMALPA (PUEBLO)	TINACOS		-	709,959	-	-	-
SAN PEDRO CUAJIMALPA	DESAZOLVE DE COLADERAS		-	709,959	-	-	-
TEPETONGO	ADQUISICIÓN DE PATRULLAS TIPO SEDÁN		-	709,959	-	-	-
TEXCALCO	REENCARPETADO DE VIALIDADES		-	709,959	-	-	-
XALPA	PAVIMENTACIÓN		-	709,959	-	-	-
ZENTLAPATL	REENCARPETADO		-	709,959	-	-	-

*Las cifras pueden variar por efectos del redondeo.

**El monto corresponde al 3% del total del presupuesto de la delegación autorizado en el Decreto de Presupuesto de la Ciudad de México para el Ejercicio Fiscal 2017.

NOTA: El importe que esta reflejado por cada colonia se presenta sin decimales, debido a que así lo señala el DPEDF 2016, sin en cambio al multiplicar 654,551.00 por las 44 colonias nos da un importe de 28,800,244.00, lo cual es incorrecto, sin embargo el importe presupuestal es de 28,800,236.00 considerando los decimales, de esta forma nos arroja el importe de 28,800,236.00 que es el importe total asignado a este Órgano Político Administrativo.

III.10 PRESUPUESTO PARTICIPATIVO

Delegación/Colonia o Pueblo Originario	Proyecto	Descripción	Avance del Proyecto (%)	PRESUPUESTO (Pesos)*			
				Aprobado** 1	Programado 2	Ejercido 3	Variación % 3/2
Cuauhtémoc				**83,386,479**	**-**	**-**	**-**
ATLAMPA	REENCARPETAMIENTO DE CALLE LIRIO	CAMBIAR EL ASFALTO YA QUE EXISTEN BACHES Y DE CONTINUAR ASÍ SUCEDERÍAN ACCIDENTES QUE PONEN EN PELIGRO EL BIENESTAR DE LOS COLONOS.	0	1,302,913.73	-	-	-
EX HIPÓDROMO DE PERALVILO	MALLA DE CONTENCIÓN PARA CANCHAS DEPORTIVAS DEL PARQUE ROTARIO	ENREJAMIENTO DE LA CANCHAS DE FUTBOL Y BASKETBOL Y RE-UBICACIÓN DE APARATOS DE GIMNASIO URBANO (ENREJADO CON MALLA CICLÓNICA ALTA).	0	1,302,913.73	-	-	-
FELIPE PESCADOR	RECUPERACIÓN DEL PARQUE FERROCARRIL HIDALGO	RECUPERAR EL PARQUE FERROCARRIL HIDALGO TRAMO ESTAÑO A CANAL DEL NORTE. HACER GUARNICIONES, LEVANTAR Y VOLVER A COLOCAR EL ADOQUÍN, RAMPAS PARA DISCAPACITADOS, MANTENIMIENTO DEL ÁREA VERDE.	0	1,302,913.73	-	-	-
MAZA	INSTALACIÓN DE LUMINARIAS CORTAS	INSTALACIÓN DE LUMINARIAS CORTAS SOBRE LA CALLE COBRE ENTRE CALZADA DE GUADALUPE Y BOLAÑOS.	0	1,302,913.73	-	-	-

III.10 PRESUPUESTO PARTICIPATIVO

Delegación/Colonia o Pueblo Originario	Proyecto	Descripción	Avance del Proyecto (%)	PRESUPUESTO (Pesos)*			
				Aprobado** 1	Programado 2	Ejercido 3	Variación % 3/2
Cuauhtémoc				**83,386,479**	**-**	**-**	**-**
SAN SIMÓN TOLNAHUAC	IMPERMEABILIZACION Y PINTADO DE FACHADAS	IMPERMEABILIZACION DE AZOTEAS DE LA UNIDAD HABITACIONAL COMO PREVENCIÓN DE GOTERAS EN LA TEMPORADA DE LLUVIAS.	0	1,302,913.73	-	-	-
SANTA MARÍA (U HAB)	MANTENIMIENTO EN GENERAL DE UNIDADES HABITACIONALES	PINTURA GENERAL, IMPERMEABILIZACIÓN, TINACOS, TANQUES ESTACIONARIOS, VIDEO CÁMARAS DE VIGILANCIA, INTERFONES, HERRERÍA, PORTONES.	0	1,302,913.73	-	-	-
SANTA MARÍA INSURGENTES	PROYECTO DE ILUMINACIÓN EN ZONAS INSEGURAS	EL PROOYECTO CONSTA DE LA IMPLEMENTACIÓN DE ALUMBRADO EN CALLES DE LA COLONIA SANTA MARÍA INSURGENTES PARA LA PREVENCIÓN DE DELITOS TALES COMO ROBO A CASA HABITACIÓN, ROBO A PERSONAS Y VEHÍCULOS ADEMÁS DE DAR LUZ A TODAS LAS CALLES DE LA COLONIA CON LAMPARAS TIPO VELA.	0	1,302,913.73	-	-	-
VALLE GÓMEZ	SANITARIOS PARA EL PARQUE	CONSTRUCCIÓN DE 10 BAÑOS EN LAS CANCHAS Y PARQUE QUE SE ENCUENTRAN EN LAS CALLES DE FERRROCARRIL HIDALGO, PUES NO HAY Y SE ESTÁ CONVIRTIENDO EN UN PROBLEMA DE HIGIENE, YA QUE LOS NIÑOS SE HACEN DEL BAÑO EN EL JARDÍN.	0	1,302,913.73	-	-	-

III.10 PRESUPUESTO PARTICIPATIVO

Delegación/Colonia o Pueblo Originario	Proyecto	Descripción	Avance del Proyecto (%)	PRESUPUESTO (Pesos)*			
				Aprobado** 1	Programado 2	Ejercido 3	Variación % 3/2
Cuauhtémoc				**83,386,479**	**-**	**-**	**-**
BUENAVISTA I	BARRIOS MÁGICOS	BARRIOS MÁGICOS	0	1,302,913.73	-	-	-
BUENAVISTA II	RENOVACIÓN DE ALUMBRADO PÚBLICO PARA COLONIA BUENAVISTA II	RENOVACIÓN DE LUMINARIAS Y LÁMPARAS DE ALUMBRADO PÚBLICO QUE ESTEN FUERA DE SERVICIO EN LOS LÍMITES DE LA COLONIA BUENAVISTA II, PRINCIPALMENTE EN LA AV. GUERRERO, PUENTE DE LAVARADO, MOSQUETA Y AV. DE LOS INSURGENTES. CON LUMINARIAS DE TIPO OV, CON CAPACIDAD DE ALUMBRAR UNA LÁMPARA DE 140 WATTS DE ADITIVO METÁLICO, CERÁMICO Y UN BALASTRO, PARA OPERAR UNA LÁMPARA DE 140 WATTS. DEBERÁ CUMPLIR CON LA NORMA NOM-064-SCFI-200, DEBE ESTAR EQUIPADA CON LÁMPARA DE 140 WATTS, DE ADITIVO CERÁMICO, METÁLICO, DE LATA INTENSIDAD, CON FLUJO LUMINOSOS DE MÍNIMO 15000 LÚMENES Y UNA VIDA ÚTIL PROMEDIO DE 30000 HORAS, DEBERÁ CONTAR CON UN CERTIFICADO DE CUMPLIMIEMTO DE LA NORMA NOM-028-ENER-2010. EL BALASTRO TAMBIEN DEBERÁ ESTAR EQUIPADO EN LA LUMINARIAS Y DEBERÁ SER ELECTROMÁGNETICO DE ALTA EFICIENCIA, TIPO TRANSFORMADOR EN ADELANTO, TENSIÓN DE ALIMENTACIÓN DE 220 VOLTS, 60HZ PARA OPERAR LÁMPARA	0	1,302,913.73	-	-	-

III.10 PRESUPUESTO PARTICIPATIVO

Delegación/Colonia o Pueblo Originario	Proyecto	Descripción	Avance del Proyecto (%)	PRESUPUESTO (Pesos)*			
				Aprobado** 1	Programado 2	Ejercido 3	Variación % 3/2
Cuauhtémoc				**83,386,479**	**-**	**-**	**-**
GUERRERO II	LA GUERRERO UNA COLONIA PROGRESISTA Y SEGURA	EN LA SECCIÓN 4685 MANZANA 1, SE CONSTRUYAN MESAS Y SILLAS DE CONCRETO. LAS MESAS DEBERAN ESTAR PINTADAS COMO SI FUERAN TABLEROS DE AJEDREZ MIENTRAS QUE LAS SILLAS DEBERAN TENER GRABADAS EN EL RESPALDO FRASES CELEBRES DE ESCRITORES FAMOSOS. TODO EL PARQUE LOS ANGELES DEBERAN CONTAR CON UN ACCESO, A INTERNET DE MANERA GRATUITA. EL OBJETIVO DE ESTE PROYECTO ES QUE LAS NIÑAS Y NIÑOS Y JOVENES DE LA COLONIA PUEDAN ACUDIR A ESTE PARQUE A REALIZAR SUS TAREAS ESCOLARES Y A JUGAR APRENDIENDO, SOBRE TODO, CONSIDERANDO QUE EXISTEN VARIAS ESCUELAS CERCANAS A ESTE PARQUE	0	1,302,913.73	-	-	-
GUERRERO II	COMUNIDAD ADULTO MAYOR	EQUIPAR MÓDULO PARA DAR PLÁTICAS ADULTO MAYOR, CLASES DE MANUALIDADES, CINE RECREATIVO O DEBATE Y TALLERES, CURSO BÁSICO REDES SOCIALES.	0	1,302,913.73	-	-	-

III.10 PRESUPUESTO PARTICIPATIVO

Delegación/Colonia o Pueblo Originario	Proyecto	Descripción	Avance del Proyecto (%)	PRESUPUESTO (Pesos)*			
				Aprobado** 1	Programado 2	Ejercido 3	Variación % 3/2
Cuauhtémoc				**83,386,479**	**-**	**-**	**-**
GUERRERO III	ILUMINADO DE LA COLONIA GUERRERO	CAMBIO DE LUMINARIAS.	0	1,302,913.73	-	-	-
GUERRERO IV	CENTRO DE DESARROLLO INTEGRAL COMUNITARIO "AQUILES SERDÁN"	ESTE PROYECTO TENDRÁ VARIAS ETAPAS PARA PODER LLEVAR A CABO SU IMPLEMENTACIÓN. 1A ETAPA: CONSTRUCCIÓN DE SALÓN DE USOS MÚLTIPLES, IMPLEMETACIÓN DE DESARRROLLO Y OBRA.	0	1,302,913.73	-	-	-
MORELOS I	CASA PARA LA ATENCIÓN DE ADULTOS MAYORES, CALLE CONSTANCIA ESQUINA	CASA PARA LA ATENCION DE LOS ADULTOS MAYORES DONDE SE LE PUEDA BRINDAR ACTIVIDADES RECREATIVAS COMO CLASES DE MEDITACION Y EJERCICIOS DE ACUERDO A SU EDAD.	0	1,302,913.73	-	-	-
MORELOS II	ALUMBRADO DE UNIDADES HABITACIONALES Y CALLES DE ALTO ÍNDICE DELICTIVO	COLOCAR LAMPARAS SUBURBANAS DE BRASO CORTO, LAMPARAS TIPO VELA, RESTAURACION DE LAS YA EXISTENTES (FOCOS, CABLE DE ACERO Y FOTOCELDAS DE ENCENDIDO)	0	1,302,913.73	-	-	-

III.10 PRESUPUESTO PARTICIPATIVO

Delegación/Colonia o Pueblo Originario	Proyecto	Descripción	Avance del Proyecto (%)	PRESUPUESTO (Pesos)*			
				Aprobado** 1	Programado 2	Ejercido 3	Variación % 3/2
Cuauhtémoc				**83,386,479**	**-**	**-**	**-**
MORELOS III	ALUMBRADO MI BARRIO	COMPRA DE LAMPARAS Y POSTES DE LUZ CON MUY BUENA CALIDAD 1.- PRIMER PUNTO AV. PERALVILLO Y LIBERTAD 2.- SEGUNDO PUNTO AV. PERALVILLO Y ESTANQUILLO 3.- TERCER PUNTO AV. PERALVILLO Y JAIME NUNO 4.- CUARTO PUNTO AV. PERALVILLO Y BOCA NEGRA 5.- QUINTO PUNTO AV. PERALVILLO Y MATAMOROS	0	1,302,913.73	-	-	-
NONOALCO-TLATELOLCO (U HAB) I	MANTENIMIENTO, RECONSTRUCCIÓN Y REMODELACIÓN DE RAMPAS DE	REESTRUCTURACION, REMODELACION Y/O CONSTRUCCION DE RAMPAS DE LA PRIMERA SECCION, TODAS SE ENCUENTRAN EN MAL ESTADO.	0	1,302,913.73	-	-	-
NONOALCO-TLATELOLCO (U HAB) II	MANTENIMIENTO CORRECTIVO AL CENTRO DE BOMBEO DE LA 2DA SECCIÓN DE	EL PROYECTO DE MANTENIEMIENTO CORRECTIVO UBICADO EN LA 2DA SECCIÓN DE TLATELOLCO, SE COMPRARÁ SEGÚN EL CASO, VÁLVULAS Y/O MOTORES PARA MODERNIZAR DICHAS INSTALACIONES, LAS CUALES ESTÁN FALLANDO EN ESTOS MOMENTOS.	0	1,302,913.73	-	-	-

III.10 PRESUPUESTO PARTICIPATIVO

Delegación/Colonia o Pueblo Originario	Proyecto	Descripción	Avance del Proyecto (%)	PRESUPUESTO (Pesos)*			
				Aprobado** 1	Programado 2	Ejercido 3	Variación % 3/2
Cuauhtémoc				**83,386,479**	**-**	**-**	**-**
NONOALCO-TLATELOLCO (U HAB) III	CAMBIO DE BOLSAS RECIPIENTE DE BASURA PARA HONGOS TERCERA SECCIÓN	COMPRA DE BOLSAS PARA BASURA ORGÁNICA E INORGÁNICA PARA HONGOS EXTERNOS DE EDIFICIOS DE YUCATÁN, MICHOACÁN, GUERRERO, CAMPECHE, CHIAPAS, HIDALGO, DURANGO, SAN LUIS POTOSÍ, TLAXCALA, TABASCO, SINALOA, COLIMA Y ESTADO DE MÉXICO.	0	1,302,913.73	-	-	-
PERALVILLO I	MANTENIMIENTO A REDES HIDRAÚLICAS DE AGUA POTABLE	CAMBIO DE TUBERÍA PARA AGUA POTABLE EN MASSENET DE ALBCNIZ A DEBUSSY, DE DEBUSSY A ELORDUY Y DE ELORDUY A EJE CENTRAL.	0	1,302,913.73	-	-	-
PERALVILLO II	EN PERALVILLO, PASO FIRME, CAMBIO DE BANQUETAS (ETAPA 2)	CONTINUAR CON LA SEGUNDA ETAPA DEL PROYECTO" EN PERALVILLO, PASO FIRME" QUE CONSISTE EN LA RECONSTRUCCIÓN DE LAS BANQUETAS Y GUARNICIONES DETERIORADAS EN LA COLONIA ASÍ COMO LA COLOCACIÓN DE RAMPAS PARA LAS PERSONAS CON DISCAPACIDAD. EL COLOR DEL MATERIAL PARA BANQUETAS DEBERÁ SER GRIS.	0	1,302,913.73	-	-	-

III.10 PRESUPUESTO PARTICIPATIVO

Delegación/Colonia o Pueblo Originario	Proyecto	Descripción	Avance del Proyecto (%)	PRESUPUESTO (Pesos)*			
				Aprobado** 1	Programado 2	Ejercido 3	Variación % 3/2
Cuauhtémoc				**83,386,479**	**-**	**-**	**-**
SANTA MARIA LA RIBERA I	MEDIO AMBIENTE Y SEGURIDAD ALIMENTARIA EN SANTA MARÍA LA RIBERA	CAPACITACIÓN Y ACOMPAÑAMIENTO EN LA INSTALACIÓN, DIÁGNÓSTICO Y MANTENIEMIENTO DE HUERTOS URBANOS PARA FAMILIAS EN SITUACIÓN VULNERABLE, CON EL PROPÓSITO DE ASEGURAR LA ALIMENTACIÓN PARCIAL MEDIANTE LA CAPACITACIÓN DE GASES DE EFECTO INVERNADERO.	0	1,302,913.73	-	-	-
SANTA MARIA LA RIBERA II	EMBELLECIENDO NUESTRA COLONIA CON LUZ DE VELA (SANTA MA. LA RIBERA)	LUMINARIAS, CALLE POR CALLE. EN LA CALLE DE CEDRO, FRESNO, SABINO, MARIANO AZUELA, Y DR. ENRIQUE GONZÁLEZ, ENTRE MANUEL CARPIO HASTA JOSÉ ANTONIO ALZATE.	0	1,302,913.73	-	-	-
SANTA MARIA LA RIBERA IV	RECONTRUCCIÓN DE BANQUETAS Y GUARNICIONES QUE FACILITEN EL ACCESO DE	RECONSTRUCCIÓN DE BANQUETAS Y GUARNICIONES CON DESNIVEL RESPECTO A LA VIALIDAD VEHICUAR DE CONCRETO HIDRAÚLICO DE FRAGUADO NORMAL, EN ZONAS DE PASO PEATONAL INTENSO EN CALLES DE SANTA MARÍA LA RIBERA IV.	0	1,302,913.73	-	-	-
ALGARIN	REENCARPETADO	REENCARPETADD EN CALLES DE LA COLONIA	0	1,302,913.73	-	-	-

III.10 PRESUPUESTO PARTICIPATIVO

Delegación/Colonia o Pueblo Originario	Proyecto	Descripción	Avance del Proyecto (%)	PRESUPUESTO (Pesos)*			
				Aprobado** 1	Programado 2	Ejercido 3	Variación % 3/2
Cuauhtémoc				**83,386,479**	**-**	**-**	**-**
ASTURIAS	CASETA DE VIGILANCIA ASTURIAS	PONER MÓDULO O CASETA DE VIGILANCIA EN LA CALLE DE CERRADA DE LA VIGA Y VENTURA G. TENA DESDE DONDE SE REALIZARÁN VIGILANCIAS PARA TODOS LOS VECINOS DE LA ZONA Y A LA SALIDA DEL METRO PONIENTE DE LA VIGA, EL CUAL ESTARÁ HECHO DE MAMPOSTERÍA O TABIQUE LIGERO QUE CONTARÁ CON LUZ, TELÉFONO Y BAÑO.	0	1,302,913.73	-	-	-
ASTURIAS (AMPL)	ILUMINACIÓN DE LAS CALLES DE MAYOR AFLUENCIA PEATONAL DE LA COLONIA	RESPETANDO LA UBICACIÓN DE LAS LÁMPARAS TIPO VELA SUSTITUIRLAS POR LUMINARIAS TIPO VENUS EN TODO EL CORREDOR VIAL DE MAYOR CIRCULACIÓN PEATONAL EN LA COLONIA AMPLIACIÓN ASTUTRIAS.	0	1,302,913.73	-	-	-
BUENOS AIRES	GIMNASIO DE BOLSILLO	EN LA CONSTRUCCIÓN, IMPLEMENTACIÓN, DESARROLLO DE UN GIMNASIO DE BOLSILLO NECESARIO PARA LOS HABITANTES DE LA COLONIA BUENOS AIRES, MISMO QUE AYUDARÁ A REACTIVAR SU SALUD; SIENDO NECESARIO TAMBIÉN LA VIGILANCIA DIARIA DE ESTE ESPACIO PARA SU CONSERVACIÓN.	0	1,302,913.73	-	-	-

III.10 PRESUPUESTO PARTICIPATIVO

Delegación/Colonia o Pueblo Originario	Proyecto	Descripción	Avance del Proyecto (%)	PRESUPUESTO (Pesos)*			
				Aprobado** 1	Programado 2	Ejercido 3	Variación % 3/2
Cuauhtémoc				**83,386,479**	**-**	**-**	**-**
CUAUHTEMÓC	REGENERACIÓN DEL PARQUE GRIJALVA	RECUPERACIÓN DE LA PALETA VEGETAL DEL PARQUE. REGENERACIÓN DEL CONCRETO ACTUAL POR PROPUESTA PERMEABLE. ENFOQUE PEATONAL O SEMIPEATONAL DE CALLE GRIJALVA PARA SOLO TRÁNSITO LOCAL.	0	1,302,913.73	-	-	-
ESPERANZA	MANTENIMIENTO Y REPARACIÓN DE ALUMBRADO PÚBLICO EN TOPACIO	MANTENIMIENTO Y REPARACIÓN DE ALUMBRADO PÚBLICO EN LA CALLE DE TOPACIO DESDE FRAY SERVANDO TERESA DE MIER HASTA AVENIDA DEL TALLER, EN AMBOS LADOS DE LA CALLE.	0	1,302,913.73	-	-	-
JUAREZ	EMBELLEZCAMOS A LA ZONA ROSA	REENCARPETAMIENTO DE LA ZONA ROSA, EN LIVERPOOL, SIGUIENDO POR FLORENCIA PONIENTE, POR HAMBURGO, SIGUIENDO POR AMBERES LUEGO LONDRES, DESPUÉS GÉNOVA, HAMBURGO Y NIZA HASTA REGRESAR A LIVERPOOL.	0	1,302,913.73	-	-	-
PAULINO NAVARRO	MÓDULO DE VIGILANCIA	INSTALACIÓN DE UN MÓDULO DE VIGILANCIA EN LA ESQUINA DE YUQUE Y LA VIGA.	0	1,302,913.73	-	-	-

III.10 PRESUPUESTO PARTICIPATIVO

Delegación/Colonia o Pueblo Originario	Proyecto	Descripción	Avance del Proyecto (%)	PRESUPUESTO (Pesos)*			
				Aprobado** 1	Programado 2	Ejercido 3	Variación % 3/2
Cuauhtémoc				**83,386,479**	**-**	**-**	**-**
TABACALERA	REPARACIÓN Y MANTENIMIENTO DE DRENAJE DE LA CALLE IGNACIO RAMÍREZ	REPARAR Y DAR MANETENIMIENTO PERIÓDICO CADA TRES MESES DE LA CALLE IGNACIO RAMÍREZ; YA QUE EL DRENAJE ACTUAL ES CONTAMINADO CON AGUAS NEGRAS QUE DESECHAN LOS AMBULANTES Y CAMIONES DE BASURA; EN TIEMPO DE LLUVIAS SE SALEN ESTAS E INHUNDAN LA ESCUELA	0	1,302,913.73	-	-	-
TRANSITO	PREVENCIÓN DEL DÉLITO POR MEDIO DEL ALUMBRADO PÚBLICO	EN LA CALLE NO EXISTE ALUMBRADO PÚBLICO LAS LÁMPARAS QUE FUNCIONAN ES INSUFICIENTE PARA LA AVENIDA Y ESO ORIGINA ASALTOS.	0	1,302,913.73	-	-	-
VISTA ALEGRE	SKATEBOARDING EN LA COLONIA	EN LA PISTA DE SKATBOARING, PARA QUE LOS JÓVENES EJERZAN CUERPO Y MENTE ALEJÁNDOSE DE LAS ADICCIONES.	0	1,302,913.73	-	-	-
CENTRO I	MANTENIMIENTO EN GENERAL DE UNIDADES HABITACIONALES	PINTURA EN GENERAL, IMPERMEABILIZACIÓN, TINACOS, TANQUES ESTACIONARIOS, VIDEOCÁMARAS DE VIGILANCIA, INTERFONOS, HERRERÍA, PORTONES, ETC.	0	1,302,913.73	-	-	-

III.10 PRESUPUESTO PARTICIPATIVO

Delegación/Colonia o Pueblo Originario	Proyecto	Descripción	Avance del Proyecto (%)	PRESUPUESTO (Pesos)*			
				Aprobado** 1	Programado 2	Ejercido 3	Variación % 3/2
Cuauhtémoc				**83,386,479**	**-**	**-**	**-**
CENTRO II	REENCARPETADO DE NUESTRA COLONIA	REENCARPETAR LAS VÍAS DE COMUNICACIÓN CON U MATERIAL QUE RESISTA EL PESO DE LOS CAMIONES QUE INGRESAN EN LA ZONA. LEVANTAR EL ANTERIOR PAVIMENTO, APISONAR LA TIERRA Y COLOCAR EL NUEVO MATERIAL.	0	1,302,913.73	-	-	-
CENTRO III	MANTENIMIENTO A LA INFRAESTRUCTURA	RECONSTRUCCIÓN DE CALLES CON 30-40 AÑOS SIN PROPORCIONAR MANTENIMIENTO, ESTAN LLENAS DE BACHES, HUNDIMIENTOS, GRIETAS. ESTAS SE LOCALIZAN EN CENTRO III PERO ENTRE BRASIL Y VIDAL ALCOCER, BOLIVIA ENTRE VIDAL ALCOCER A BRASIL, ARGENTINA ENTRE PERÚ A VENEZUELA LOS AMTERIALES A UTILIZAR SON LIGA ASFÁLTICA CON RECUBRIMIENTO DE CEMENTO.	0	1,302,913.73	-	-	-
CENTRO IV	RECUPERACIÓN DE UNIDADES HABITACIONALES	REPÚBLICA DE PERÚ 14-REPELLADO Y PINTURA INTERIOR Y EXTERIOR. REPÚBLICA DE PERÚ 28-REPELLADO PINTURA INTERIOR Y EXTERIOR, IMPERMEABILIZANTE. EJE CENTRAL 19-REPELLADO Y PINTURA INTERIOR Y EXTERIOR IMPERMEABILIZANTE. REPÚBLICA DE CUBA 54-REPELLADO Y PINTURA INTERIOR Y EXTERIOR. ANA MARÍA R. DEL TORO DE LAZARIN 28-PINTURA, REPELLADO INTERIOR Y EXTERIOR. ALDACO 8-PINTURA.	0	1,302,913.73	-	-	-

III.10 PRESUPUESTO PARTICIPATIVO

Delegación/Colonia o Pueblo Originario	Proyecto	Descripción	Avance del Proyecto (%)	PRESUPUESTO (Pesos)*			
				Aprobado** 1	Programado 2	Ejercido 3	Variación % 3/2
Cuauhtémoc				**83,386,479**	**-**	**-**	**-**
CENTRO V	FUENTE AYOTZINAPA	CONSTRUIR UNA FUENTE QUE DE BELLEZA ESTÉTICA AL CENTRO HISTÓRICO Y A LA VEZ SEA UN MONUMENTO A LOS 43 ESTUDIANTES DESAPARECIDOS DE AYOTZINAPA	0	1,302,913.73	-	-	-
CENTRO VI	LIMPIEZA EN LA CALLE NEZAHUALCOYOTL	LIMPIAR PARQUE	0	1,302,913.73	-	-	-
CENTRO VII	MEJORA TU CALLE	REHABILITAR BANQUETAS SOBRE LAS CALLES: REPÚBLICA DE SAN SALVADOR, SAN PABLO HASTA SANTO TOMÁS.	0	1,302,913.73	-	-	-
CENTRO VIII	CONTRIBUCIÓN AL DEPORTE	CREACIÓN DE UNA CANCHA DE PORTIVA EN EL PARTE DE LA CIUDADELA.	0	1,302,913.73	-	-	-

III.10 PRESUPUESTO PARTICIPATIVO

Delegación/Colonia o Pueblo Originario	Proyecto	Descripción	Avance del Proyecto (%)	PRESUPUESTO (Pesos)*			
				Aprobado** 1	Programado 2	Ejercido 3	Variación % 3/2
Cuauhtémoc				**83,386,479**	**-**	**-**	**-**
DOCTORES I	ÁREA CONFINADA PARA EL CONTROL DE HECES CANINAS EN EL JARDÍN IGNACIO CHÁVEZ	COLOCAR DE MANERA ESPECÍFICA LUGAR DONDE COLOCAR LOS DEHECHOS FECALES DE LOS PERROS Y A SU VEZ CONFINAR UN ESPACIO PARA EL LIBRE ESPARCIMIENTO DE LAS MASCOTAS DE LOS VECINOS QUE ACUDAN CON SUS PERROS A ESTE JARDÍN, CON ESTO DEJARÍAMOS LIBRES LOS ESPACIOS PARA QUE LOS NIÑOS JUEGUEN SIN CORRER NINGÚN RIESGO.	0	1,302,913.73	-	-	-
DOCTORES II	RECUPERACIÓN DEL PARQUE IGNACIO CHÁVEZ	INSTALACIÓN DE PISO DE GOMA EN E ÁREA DE JUEGOS DEL PARQUE IGNACIO CHÁVEZ Y LA INSTALACIÓN DE APARATOS PARA GIMNASIO AL AIRE LIBRE.	0	1,302,913.73	-	-	-
DOCTORES III	MEJORAMIENTO DEL ALUMBRADO PUBLICO	INSTALACIÓN DE LUMINARIAS EN LA CALLE DR. OLVERA, ENTRE VERTIZ Y LÁZARO CÁRDENAS	0	1,302,913.73	-	-	-

III.10 PRESUPUESTO PARTICIPATIVO

Delegación/Colonia o Pueblo Originario	Proyecto	Descripción	Avance del Proyecto (%)	PRESUPUESTO (Pesos)*			
				Aprobado** 1	Programado 2	Ejercido 3	Variación % 3/2
Cuauhtémoc				**83,386,479**	**-**	**-**	**-**
DOCTORES IV	ADQUISICIÓN DE PATRULLAS	ADQUIRIR FLOTA DE PATRULLAS PARA QUE REALICEN MAS RONDINES Y CON ELLO FORTALECER LA SEGURIDAD.	0	1,302,913.73	-	-	-
DOCTORES V	"ARTE SI, BALAS NO", LOS JÓVENES POR LA RECUPERACIÓN DE LOS ESPACIOS PÚBLICOS	IMPULSAR LA CULTURA JUVENIL CONVOCANDO A LOS JÓVENES PRINCIPALMENTE A DESARROLLAR SUS TALENTOS, FORTALECER SUS ACTITUDES ARTÍSTICAS, IMPULSAR MECANISMOS QUE ESTIMULEN SU CREACIÓN ARTÍSTICA PARA PREVENIR RIESGOS DE CUALQUIER TIPOS DE VIOLENCIA FÍSICA, VERBAL, ETC., CON ACTIVIDADES DESARROLADAS EN PLAZAS Y PARQUES PÚBLICOS CON TALLERRES DE AJEDREZ, SEXUALIDAD, PREVENCIÓN DE ENFERMEDADES Y EMBARAZOS ADOLESCENTES, QUE CONSTRUYAN OPORTUNIDADES DE DESARROLLO A TRAVÉS DE ACTIVIDADES CULTURALES.	0	1,302,913.73	-	-	-

III.10 PRESUPUESTO PARTICIPATIVO

Delegación/Colonia o Pueblo Originario	Proyecto	Descripción	Avance del Proyecto (%)	PRESUPUESTO (Pesos)*			
				Aprobado** 1	Programado 2	Ejercido 3	Variación % 3/2
Cuauhtémoc				**83,386,479**	**-**	**-**	**-**
OBRERA I	REHABILITACIÓN DE CALLES DE LA OBRERA	MEJORAMIENTO DE BANQUETAS QUE SE ENCUENTRAN EN MUY MAL ESTADO, REENCARPETAMIENTO DE CALLE MAYOR, BANQUETAS EN DICHAS CALLES, BOTURINI, MAYAS, FERNANDO DE ALBA.	0	1,302,913.73	-	-	-
OBRERA III	OBRERA CON LUZ	SE SOLICITA LA INSTALACIÓN Y MANTENIMIENTO EN LA COLONIA OBRERA II DE LUMINARIAS, YA QUE POR FALTA DE LAS MISMAS, Y EL CRECIMIENTO DE ARBUSTOS, DESPUÉS DE CIERTOS HORARIOS ES POCA VISIBILIDAD EN LAS CALLES Y SE TRANSFORMO EN INSEGURIDAD EN UN ALTO NIVEL YA QUE NO SOLO ES ASALTO A MANO ARMADA PARA LOS VECINOS SINO PARA TODO EL QUE PASA AL IGUAL QUE LA DROGADICCIÓN.	0	1,302,913.73	-	-	-

III.10 PRESUPUESTO PARTICIPATIVO

Delegación/Colonia o Pueblo Originario	Proyecto	Descripción	Avance del Proyecto (%)	PRESUPUESTO (Pesos)*			
				Aprobado** 1	Programado 2	Ejercido 3	Variación % 3/2
Cuauhtémoc				**83,386,479**	**-**	**-**	**-**
OBRERA III	VÁMONOS DE PINTURA EN TU CASA	SE PRETENDEN IMPARTIR 20 TALLERES DE PINTURA MURAL A LOS JÓVENES DE LA COLONIA OBRERA, CON CUPO DE 30 ALUMNOS POR TALLER LOS CUALES SERÁN IMPARTIDOS LOS DÍAS SABADOS Y DOMINGOS CON UN HORARIO DE 8 AM A 14 PM Y DE 16 HRS A 22 PM, EN UN PERÍODO DE 12 CLASES POR CADA TALLER; EN LOS TALLERES SE ENSEÑARÁ HISTORIA DE ARTE, CUERPO HUMANO, RETRATO, PAISAJE ENTRE OTROS, Y SE FOMENTARÁ LA CULTURA INCENTIVANDO A LOS JÓVENES QUE PARTICIPEN CON IDEAS PROPIAS QUE PUEDEN SER TRANSMITIDAS A LA POBLACIÓN A TRAVES DE UN MURAL REALIZADO POR ELLOS AL FINAL DEL CURSO.	0	1,302,913.73	-	-	-
OBRERA IV	REILUMINEMOS LA OBRERA	ADQUISICIÓN E INSTALACIÓN DE LUMINARIAS EN LA COLONIA OBRERA IV.	0	1,302,913.73	-	-	-
SAN RAFAEL I	REHABILITAR EL MÓDULO DE POLICÍA	TECHAR EL ÁREA LIBRE DEL MÓDULO DE POLÍCIA CON MATERIAL RESISTENTE PARA LA INTERPERIE Y AREGLAR PISO DEL MURO.	0	1,302,913.73	-	-	-

III.10 PRESUPUESTO PARTICIPATIVO

Delegación/Colonia o Pueblo Originario	Proyecto	Descripción	Avance del Proyecto (%)	PRESUPUESTO (Pesos)*			
				Aprobado** 1	Programado 2	Ejercido 3	Variación % 3/2
Cuauhtémoc				**83,386,479**	**-**	**-**	**-**
SAN RAFAEL II	ALUMBRADO PARA LA CALLE GABINO BARREDA ENTRE ANTONIO CASO Y FRANCISCO DÍAZ	COLOCAR ALUMBRADO EN LA CALLE DE GABINO BARREDA ENTRE ANTONIO CASO Y FRANCISCO DÍAZ COVARRUBIAS.	0	1,302,913.73	-	-	-
CONDESA	MOBILIARIO URBANO EN EL CAMELLÓN DE MAZATLÁN	INSTALAR BANCAS Y BASUREROS EN EL CAMELLÓN DE MAZATLÁN, ALFONSO REYES A EJE 2 SUR, JUAN ESCUTIA.	0	1,302,913.73	-	-	-
HIPÓDROMO CONDESA	RECUPERACIÓN DE ESPACIO PÚBLICO	RECUPERACIÓN DEL ESPACIO PÚBLICO PARA HACER UN SALÓN DE USOS MÚLTIPLES PARA BENEFICIO DE NUESTRA COMUNIDAD.	0	1,302,913.73	-	-	-
HIPÓDROMO I	EQUIPAMIENTO DE SEGURIDAD PÚBLICA EN EL PARQUE MÉXICO	INSTALACIÓN DE UN MÓDULO DE VIGILANCIA EN EL PARQUE MÉXICO CON LA FINALDAD DE MITIGAR LOS ÍNDICES DE DELICUENCIA EN ESA ÁREA, ADEMÁS DE FORTALECER EL EQUIPAMIENTO DE SEGURIDAD PÚBLICA.	0	1,302,913.73	-	-	-

III.10 PRESUPUESTO PARTICIPATIVO

Delegación/Colonia o Pueblo Originario	Proyecto	Descripción	Avance del Proyecto (%)	PRESUPUESTO (Pesos)*			
				Aprobado** 1	Programado 2	Ejercido 3	Variación % 3/2
Cuauhtémoc				**83,386,479**	**-**	**-**	**-**
HIPÓDROMO II	BANQUETAS PARA LA SEGURIDAD DE TODOS	ANTE EL GRAVE DETERIORO Y TOTAL ABANDONO DE ESTAS BANQUETAS, POR AÑOS SE HA BUSCADO A LAS AUTORIDADES PARA PONER REMEDIO. AHORA SE REQUIERE UTILIZAR EL RECURSO DEL PRESUPUESTO PARTICIPATIVO A FIN DE GARANTIZAR LA SEGURIDAD E INTEGRIDAD FÍSICA DE TODAS LAS PERSONAS QUE UTILIZAN ESTAS CALLES.	0	1,302,913.73	-	-	-
ROMA NORTE I	UNIÓN DE CICLOVÍAS DE AV. CHAPULTEPEC Y PARQUE ESPAÑA (SOBRE AV. SALAMANCA)	USO REGULARMENTE LA BICICLETA PARA TRASLADARME A MI LUGAR DE TRABAJO, ACTUALMETE YA EXISTE CICLOVÍA SOBRE AV. CHAPULTPEC Y EN EL CIRCUITO DEL PARQUE ESPAÑA, MI PROPUESTA ES QUE AMBAS CICLOVÍAS SE UNAN DELIMITANDO EL CARRIL DE EXTREMA DERECHA DE LA AV. SALAMANCA PARA QUE SE COMPLETE EL CIRCUITO DE PARQUE ESPAÑA Y EL DESPLAZAMIENTO DE CICLISTAS DE LA COLONIA ROMA HACIA LA COLONIA CONDESA E HIPODROMO SEA MAS SEGURO. NO SON NECESARIAS CONSTRUCCIONES ADICIONALES SOBRE EL PAVIMENTO BASTA CON LA INSTALACIÓN DE DELIMITADORES SOBRE SALAMANCA.	0	1,302,913.73	-	-	-

III.10 PRESUPUESTO PARTICIPATIVO

Delegación/Colonia o Pueblo Originario	Proyecto	Descripción	Avance del Proyecto (%)	PRESUPUESTO (Pesos)*			
				Aprobado** 1	Programado 2	Ejercido 3	Variación % 3/2
Cuauhtémoc				**83,386,479**	**-**	**-**	**-**
ROMA NORTE II	CAMBIAR LUMINARIAS DE LAS CALLES TABASCO	CAMBIAR LAS LUMINARIAS EXISTENTES QUE NO SIRVEN Y HACEN QUE ESTA PARTE DE LA COLONIA SE INSEGURA PARA TODO EL QUE TRANSITA POR ELLA	0	1,302,913.73	-	-	-
ROMA NORTE III	PISOS SIN DESECHOS	CONTENEDORES PARA BASURA Y DESECHOS DE LAS MASCOTAS.	0	1,302,913.73	-	-	-
ROMA SUR I	CAMINAMOS SEGUROS PERO CÓMODOS	ARREGLO DE BANQUETAS POR DETERIORO EN LAS CALLES DE JALAPA Y ORIZABA.	0	1,302,913.73	-	-	-
ROMA SUR II	PROGRAMA PILOTO DE SEPARACIÓN DE RESIDUOS SÓLIDOS EN 5 CATEGORÍAS EN LA ROMA SUR	ADQUISICIÓN DE CONTENEDORES DIVIDIDOS POR SEPARACIÓN DE RESIDUOS EN DISTINTOS COLORES PARA DIVERSOS EDIFICIOS, PLURIFAMILIARES DE LA COLONIA ROMA SUR II, ADQUISICIÓN DE CARRITOS CON CONTENEDORES RECOLECTORES DE LOS RESIDUOS YA SEPARADOS POR EL SERVICIO DE LIMPIA. CAPACITACIÓN DE PERSONAL Y USUARIOS.	0	1,302,913.73	-	-	-

*Las cifras pueden variar por efectos del redondeo.

**El monto corresponde al 3% del total del presupuesto de la delegación autorizado en el Decreto de Presupuesto de la Ciudad de México para el Ejercicio Fiscal 2017.

III.10 PRESUPUESTO PARTICIPATIVO

Delegación/Colonia o Pueblo Originario	Proyecto	Descripción	Avance del Proyecto (%)	PRESUPUESTO (Pesos)*			
				Aprobado** 1	Programado 2	Ejercido 3	Variación % 3/2
Gustavo A. Madero				**105,495,294**	**-**	**-**	**-**
LA PRADERA	AGUA SEGURA	AGUA POTABLE - TINACOS	0.0%	454,721	-	-	-
LOMAS DE SAN JUAN IXHUATEPEC (2A SECCIÓN)	CAMBIAR TUBERÍA DE AGUA POTABLE	AGUA POTABLE	0.0%	454,721	-	-	-
TEPETATAL	ALARMAS VECINALES	ALARMA VECINAL	0.0%	454,721	-	-	-
ZONA ESCOLAR ORIENTE	ALARMAS VECINALES	ALARMA VECINAL	0.0%	454,721	-	-	-
6 DE JUNIO	COLONOS CON ALARMAS VECINALES	ALARMA VECINAL	0.0%	454,721	-	-	-
LINDAVISTA I	ALARMAS VECINALES	ALARMA VECINAL	0.0%	454,721	-	-	-
ARAGÓN INGUARÁN	CÁMARAS DE VIGILANCIA, LÁMPARA DOMICILIARIAS Y CELDAS SOLARES	CÁMARA DE VIGILANCIA	0.0%	454,721	-	-	-
ARBOLEDAS DE CUAUTEPEC (AMPL)	CÁMARAS DE SEGURIDAD	CÁMARA DE VIGILANCIA	0.0%	454,721	-	-	-
CASTILLO GRANDE (AMPL)	PREVENCIÓN DEL DELITO CON CÁMARAS DE VIGILANCIA	CÁMARA DE VIGILANCIA	0.0%	454,721	-	-	-
CHURUBUSCO TEPEYAC	CÁMARAS DE VIGILANCIA	CÁMARA DE VIGILANCIA	0.0%	454,721	-	-	-

III.10 PRESUPUESTO PARTICIPATIVO

Delegación/Colonia o Pueblo Originario	Proyecto	Descripción	Avance del Proyecto (%)	PRESUPUESTO (Pesos)*			
				Aprobado** 1	Programado 2	Ejercido 3	Variación % 3/2
Gustavo A. Madero				**105,495,294**	**-**	**-**	**-**
CTM ATZACOALCO (U HAB)	CON CÁMARAS DE VIGILANCIA PREVENIMOS EL DELITO	CÁMARA DE VIGILANCIA	0.0%	454,721	-	-	-
CUAUTEPEC DE MADERO	CÁMARA DE VIGILANCIA (SOR JUANA INES DE LA CRUZ)	CÁMARA DE VIGILANCIA	0.0%	454,721	-	-	-
CUAUTEPEC EL ALTO (PBLO)	VIDEOCÁMARAS VECINALES	CÁMARA DE VIGILANCIA	0.0%	454,721	-	-	-
DEFENSORES DE LA REPÚBLICA	CÁMARAS DE VIGILANCIA	CÁMARA DE VIGILANCIA	0.0%	454,721	-	-	-
DEL BOSQUE	INSTALACIÓN DE CÁMARAS DE VIDEOVIGILANCIA	CÁMARA DE VIGILANCIA	0.0%	454,721	-	-	-
DM NACIONAL	PREVENCIÓN DEL DELITO, CÁMARAS DE VIGILANCIA, BOTONES DE PÁNICO LUMINARIAS	CÁMARA DE VIGILANCIA	0.0%	454,721	-	-	-
EL ARBOLILLO 3 (U HAB)	CÁMARAS DE VIDEOVIGILANCIA	CÁMARA DE VIGILANCIA	0.0%	454,721	-	-	-
FAJA DE ORO	CÁMARAS DE SEGURIDAD EN TODA LA COLONIA	CÁMARA DE VIGILANCIA	0.0%	454,721	-	-	-

III.10 PRESUPUESTO PARTICIPATIVO

Delegación/Colonia o Pueblo Originario	Proyecto	Descripción	Avance del Proyecto (%)	PRESUPUESTO (Pesos)*			
				Aprobado** 1	Programado 2	Ejercido 3	Variación % 3/2
Gustavo A. Madero				**105,495,294**	**-**	**-**	**-**
GRANJAS MODERNAS-SAN JUAN DE ARAGÓN (AMPL)	CÁMARAS DE VIGILANCIA	CÁMARA DE VIGILANCIA	0.0%	454,721	-	-	-
LA FORESTAL	CÁMARAS DE SEGURIDAD	CÁMARA DE VIGILANCIA	0.0%	454,721	-	-	-
LA PRADERA II (U HAB)	VIDEOCÁMARAS	CÁMARA DE VIGILANCIA	0.0%	454,721	-	-	-
LOMA DE LA PALMA	VIDEOCÁMARAS DE SEGURIDAD	CÁMARA DE VIGILANCIA	0.0%	454,721	-	-	-
MAGDALENA DE LAS SALINAS	CÁMARAS DE VIGILANCIA	CÁMARA DE VIGILANCIA	0.0%	454,721	-	-	-
MÁRTIRES DE RIO BLANCO (AMPL)	INSTALAR CÁMARAS DE VIGILANCIA	CÁMARA DE VIGILANCIA	0.0%	454,721	-	-	-
RESIDENCIAL ZACATENCO	COLOCACIÓN DE CÁMARAS DE VIGILANCIA EN EL MERCADO Y DEPORTIVO	CÁMARA DE VIGILANCIA	0.0%	454,721	-	-	-
SAN ANTONIO	VIDEOCÁMARAS	CÁMARA DE VIGILANCIA	0.0%	454,721	-	-	-
SAN JUAN DE ARAGÓN 3A SECCIÓN (U HAB) I	VIDEOCÁMARAS DE VIGILANCIA	CÁMARA DE VIGILANCIA	0.0%	454,721	-	-	-

III.10 PRESUPUESTO PARTICIPATIVO

Delegación/Colonia o Pueblo Originario	Proyecto	Descripción	Avance del Proyecto (%)	PRESUPUESTO (Pesos)*			
				Aprobado** 1	Programado 2	Ejercido 3	Variación % 3/2
Gustavo A. Madero				**105,495,294**	**-**	**-**	**-**
TEPEYAC INSURGENTES	CÁMARA DE VIGILANCIA ADQUISICIÓN E INSTALACIÓN	CÁMARA DE VIGILANCIA	0.0%	454,721	-	-	-
VALLE DEL TEPEYAC	CÁMARAS DE VIGILANCIA	CÁMARA DE VIGILANCIA	0.0%	454,721	-	-	-
VALLEJO PONIENTE	INSTALACIÓN DE CÁMARAS DE VIGILANCIA EN LAS CALLES DE LA COLONIA	CÁMARA DE VIGILANCIA	0.0%	454,721	-	-	-
VASCO DE QUIROGA	CÁMARAS DE VIGILANCIA EN LA CALLE FRAY JUAN DE PADILLA	CÁMARA DE VIGILANCIA	0.0%	454,721	-	-	-
VILLA HERMOSA	COLOCAR CÁMARAS DE VIGILANCIA EN ORIENTE 185 Y CANAL DEL DESFOGUE	CÁMARA DE VIGILANCIA	0.0%	454,721	-	-	-
GABRIEL HERNÁNDEZ (AMPL) II	INSTALAR CÁMARAS DE SEGURIDAD	CÁMARA DE VIGILANCIA	0.0%	454,721	-	-	-
LINDAVISTA II	CÁMARAS DE VIGILANCIA EN LA COLONIA	CÁMARA DE VIGILANCIA	0.0%	454,721	-	-	-
PROGRESO NACIONAL II	CÁMARA DE VIGILANCIA EN LA AVENIDA 28	CÁMARA DE VIGILANCIA	0.0%	454,721	-	-	-

III.10 PRESUPUESTO PARTICIPATIVO

Delegación/Colonia o Pueblo Originario	Proyecto	Descripción	Avance del Proyecto (%)	PRESUPUESTO (Pesos)*			
				Aprobado** 1	Programado 2	Ejercido 3	Variación % 3/2
Gustavo A. Madero				**105,495,294**	**-**	**-**	**-**
SAN JUAN DE ARAGÓN 4A Y 5A SECCIÓN (U HAB) I	ADQUISICIÓN DE VIDEOCÁMARAS	CÁMARA DE VIGILANCIA	0.0%	454,721	-	-	-
BENITO JUÁREZ	LUMINARIAS	ALUMBRADO PÚBLICO	0.0%	454,721	-	-	-
COMPOSITORES MÉXICO	ILUMINANDO TUS PASOS (CALLE TATANACHO)	ALUMBRADO PÚBLICO	0.0%	454,721	-	-	-
CUCHILLA LA JOYA	INSTALAR FAROLES REFLECTORES	ALUMBRADO PÚBLICO	0.0%	454,721	-	-	-
DEL OBRERO	MANTENIMIENTO Y MEJORA EN LAS LUMINARIAS	ALUMBRADO PÚBLICO	0.0%	454,721	-	-	-
EMILIANO ZAPATA (AMPL)	CAMBIO DE POSTES DEL ALUMBRADO PÚBLICO	ALUMBRADO PÚBLICO	0.0%	454,721	-	-	-
GERTRUDIS SÁNCHEZ 1A SECCIÓN	ALUMBRADO EN LA COLONIA 1ERA SECCIÓN GERTRUDIS SÁNCHEZ NORTE 74A	ALUMBRADO PÚBLICO	0.0%	454,721	-	-	-
JOSÉ MARÍA MORELOS Y PAVÓN II (U HAB)	ALUMBRADO PÚBLICO	ALUMBRADO PÚBLICO	0.0%	454,721	-	-	-

III.10 PRESUPUESTO PARTICIPATIVO

Delegación/Colonia o Pueblo Originario	Proyecto	Descripción	Avance del Proyecto (%)	PRESUPUESTO (Pesos)*			
				Aprobado** 1	Programado 2	Ejercido 3	Variación % 3/2
Gustavo A. Madero				**105,495,294**	**-**	**-**	**-**
LA CRUZ (BARR)	LUMINARIAS EN TODA LA COLONIA	ALUMBRADO PÚBLICO	0.0%	454,721	-	-	-
LA JOYA	LUMINARIAS DE 5 MTS. DE ALTURA	ALUMBRADO PÚBLICO	0.0%	454,721	-	-	-
PALMATITLA	SENDERO SEGURO (ALUMBRADO RUBÉN LEÑERO)	ALUMBRADO PÚBLICO	0.0%	454,721	-	-	-
PROGRESO NACIONAL (AMPL)	LUMINARIA AV. TRES ANEGAS	ALUMBRADO PÚBLICO	0.0%	454,721	-	-	-
SAN PEDRO ZACATENCO (PBLO)	ILUMINACIÓN	ALUMBRADO PÚBLICO	0.0%	454,721	-	-	-
SANTIAGO ATZACOALCO (PBLO)	ALUMBRADO PÚBLICO SOBRE AV. CENTENARIO Y AV. FFCC HIDALGO	ALUMBRADO PÚBLICO	0.0%	454,721	-	-	-
TLACAELEL	MEJORAMIENTO DE ALUMBRADO PÚBLICO	ALUMBRADO PÚBLICO	0.0%	454,721	-	-	-
SAN FELIPE DE JESÚS II	FUENTE LUMINOSA CON BANCAS DE DESCANSO	ALUMBRADO PÚBLICO	0.0%	454,721	-	-	-

III.10 PRESUPUESTO PARTICIPATIVO

Delegación/Colonia o Pueblo Originario	Proyecto	Descripción	Avance del Proyecto (%)	PRESUPUESTO (Pesos)*			
				Aprobado** 1	Programado 2	Ejercido 3	Variación % 3/2
Gustavo A. Madero				**105,495,294**	**-**	**-**	**-**
SAN JUAN DE ARAGÓN 2A SECCIÓN (U HAB) II	COLOCACIÓN DE LUMINARIAS, TIPO ARANA EN TORRE 9 Y 12	ALUMBRADO PÚBLICO	0.0%	454,721	-	-	-
VALLEJO II	MEJORAMIENTO DEL ALUMBRADO PÚBLICO	ALUMBRADO PÚBLICO	0.0%	454,721	-	-	-
LA EEMERALDA II	ILUMINA LA ESMERALDA II	ALUMBRADO PÚBLICO	0.0%	454,721	-	-	-
ARAGÓN LA VILLA (ARAGÓN)	BANQUETAS ARAGÓN LA VILLA	BANQUETAS	0.0%	454,721	-	-	-
BELISARIO DOMÍNGUEZ	PASOS SEGUROS EN LA COLONIA POR CAMBIO DE BANQUETAS	BANQUETAS	0.0%	454,721	-	-	-
FOVISSSTE RIO DE GUADALUPE (U HAB)	BANQUETAS Y GUARNICIONES	BANQUETAS	0.0%	454,721	-	-	-
GERTRUDIS SÁNCHEZ 2A SECCIÓN	REPARACIÓN DE BANQUETAS PARA LA COLONIA GERTRUDIS 2DA SECCIÓN	BANQUETAS	0.0%	454,721	-	-	-
GUADALUPE VICTORIA II	GUARNICIONES Y BANQUETAS	BANQUETAS	0.0%	454,721	-	-	-
HÉROE DE NACOZARI	BANQUETAS Y GUARNICIONES	BANQUETAS	0.0%	454,721	-	-	-
HÉROES DE CHAPULTEPEC	GUARNICIONES Y BANQUETAS	BANQUETAS	0.0%	454,721	-	-	-

III.10 PRESUPUESTO PARTICIPATIVO

Delegación/Colonia o Pueblo Originario	Proyecto	Descripción	Avance del Proyecto (%)	PRESUPUESTO (Pesos)*			
				Aprobado** 1	Programado 2	Ejercido 3	Variación % 3/2
Gustavo A. Madero				**105,495,294**	**-**	**-**	**-**
INFONAVIT (U HAB)	CAMBIO DE GUARNICIONES Y BANQUETAS DEL ÁREA DEPORTIVA DE LA DE LA U. HAB.	BANQUETAS	0.0%	454,721	-	-	-
LA FORESTAL 2	REPARACIÓN DE BANQUETAS (MIMIDERBA, PROL. LUCHA REYES)	BANQUETAS	0.0%	454,721	-	-	-
LA FORESTAL 3	BANQUETAS (JOSÉ ALFREDO, LUCÍA MÉNDEZ, SONIA LÓPEZ)	BANQUETAS	0.0%	454,721	-	-	-
LA JOYITA	BANQUETA DIGNA	BANQUETAS	0.0%	454,721	-	-	-
LA PURÍSIMA TICOMÁN (BARR)	BANQUETAS	BANQUETAS	0.0%	454,721	-	-	-
MÁRTIRES DE RÍO BLANCO	BANQUETAS	BANQUETAS	0.0%	454,721	-	-	-
MAXIMINO ÁVILA CAMACHO	BANQUETAS Y GUARNICIONES	BANQUETAS	0.0%	454,721	-	-	-
PROVIDENCIA (AMPL)	RENOVACIÓN DE BANQUETAS Y GUARNICIONES EN ESPACIOS ESPECÍFICOS	BANQUETAS	0.0%	454,721	-	-	-
SAN JUAN DE ARAGÓN (PBLO)	RESTAURACIÓN DE BANQUETAS	BANQUETAS	0.0%	454,721	-	-	-

III.10 PRESUPUESTO PARTICIPATIVO

Delegación/Colonia o Pueblo Originario	Proyecto	Descripción	Avance del Proyecto (%)	PRESUPUESTO (Pesos)*			
				Aprobado** 1	Programado 2	Ejercido 3	Variación % 3/2
Gustavo A. Madero				**105,495,294**	**-**	**-**	**-**
SAN JUAN Y GUADALUPE TICOMÁN (BARR)	REPAVIMENTACIÓN DE BANQUETAS	BANQUETAS	0.0%	454,721	-	-	-
SAN PEDRO EL CHICO	BANQUETA CON RAMPA	BANQUETAS	0.0%	454,721	-	-	-
SIETE MARAVILLAS	RECONSTRUCCIÓN DE BANQUETAS	BANQUETAS	0.0%	454,721	-	-	-
TABLAS DE SAN AGUSTÍN	BANQUETAS Y GUARNICIONES	BANQUETAS	0.0%	454,721	-	-	-
TRIUNFO DE LA REPÚBLICA	BANQUETA SEGURA	BANQUETAS	0.0%	454,721	-	-	-
VISTA HERMOSA	SUSTITUCIÓN DE GUARNICIONES Y BANQUETAS	BANQUETAS	0.0%	454,721	-	-	-
15 DE AGOSTO	REPARACIÓN DE BANQUETAS EN EL PARQUE 15 DE AGOSTO Y EN DONDE SE NECESITE EN LA COLONIA	BANQUETAS	0.0%	454,721	-	-	-
7 DE NOVIEMBRE	CAMBIO DE GUARNICIONES Y BANQUETAS	BANQUETAS	0.0%	454,721	-	-	-
INDUSTRIAL I	REHABILITACIÓN DE BANQUETAS POR UN PASO PEATONAL SEGURO	BANQUETAS	0.0%	454,721	-	-	-

III.10 PRESUPUESTO PARTICIPATIVO

Delegación/Colonia o Pueblo Originario	Proyecto	Descripción	Avance del Proyecto (%)	PRESUPUESTO (Pesos)*			
				Aprobado** 1	Programado 2	Ejercido 3	Variación % 3/2
Gustavo A. Madero				**105,495,294**	**-**	**-**	**-**
MARTÍN CARRERA I	BANQUETAS Y GUARNICIONES	BANQUETAS	0.0%	454,721	-	-	-
MARTÍN CARRERA II	CAMBIO DE GUARNICIONES Y BANQUETAS EN DIFERENTES PUNTOS DE LA COLONIA	BANQUETAS	0.0%	454,721	-	-	-
NUEVA ATZACOALCO I	BANQUETAS Y GUARNICIONES EN TODA LA COLONIA	BANQUETAS	0.0%	454,721	-	-	-
PROVIDENCIA I	CAMBIO DE BANQUETAS Y GUARNICIONES CON RAMPAS PARA DISCAPACIDAD	BANQUETAS	0.0%	454,721	-	-	-
PROVIDENCIA III	MEJORANDO MI BANQUETA	BANQUETAS	0.0%	454,721	-	-	-
SAN FELIPE DE JESÚS I	BANQUETAS Y REENCARPETAMIENTO	BANQUETAS	0.0%	454,721	-	-	-
EJIDOS SAN JUAN DE ARAGÓN 1A SECCIÓN (U HAB)	EVITANDO ACCIDENTES: RAMPAS PARA DISCAPACITADOS Y BANQUETAS EN MAL ESTADO	BANQUETAS	0.0%	454,721	-	-	-
ACUEDUCTO DE GUADALUPE (RDCIAL)	BARDA PERIMETRAL PARA EL ÁREA DEPORTIVA DE LA UNIDAD MODULAR	BARDA PERIMETRAL	0.0%	454,721	-	-	-

III.10 PRESUPUESTO PARTICIPATIVO

Delegación/Colonia o Pueblo Originario	Proyecto	Descripción	Avance del Proyecto (%)	PRESUPUESTO (Pesos)*			
				Aprobado** 1	Programado 2	Ejercido 3	Variación % 3/2
Gustavo A. Madero				**105,495,294**	**-**	**-**	**-**
GERTRUDIS SÁNCHEZ 3A SECCIÓN	BARDA DE PROTECCIÓN	MURO DE CONTENCIÓN	0.0%	454,721	-	-	-
LA CASILDA	CONSTRUCCIÓN DE PILOTES DE CONTENCIÓN	MURO DE CONTENCIÓN	0.0%	454,721	-	-	-
LA PASTORA	MURO PARA LA SEGURIDAD EN NUESTRA COLONIA	MURO DE CONTENCIÓN	0.0%	454,721	-	-	-
MALACATES	BARRANCA SEGURA	MURO DE CONTENCIÓN	0.0%	454,721	-	-	-
FERNANDO CASAS ALEMÁN	DESASOLVE EN CALLE DE DRAGMAS, TLACOS Y CAIRO	DRENAJE	0.0%	454,721	-	-	-
PANAMERICANA (AMPL)	RECUPERADO DE LA RED DE DRENAJE Y ALCANTARILLADO	DRENAJE	0.0%	454,721	-	-	-
PLAZA ORIENTE (RDCIAL)	SUSTITUCIÓN DE TUBERÍA DE DRENAJE, EN TRAMO EDIF. O AL P Y ACCESO A UNIDAD	DRENAJE	0.0%	454,721	-	-	-
TRES ESTRELLAS	REPARACIÓN DE DRENAJE EN CALLE TESORO	DRENAJE	0.0%	454,721	-	-	-

III.10 PRESUPUESTO PARTICIPATIVO

Delegación/Colonia o Pueblo Originario	Proyecto	Descripción	Avance del Proyecto (%)	PRESUPUESTO (Pesos)*			
				Aprobado** 1	Programado 2	Ejercido 3	Variación % 3/2
Gustavo A. Madero				**105,495,294**	**-**	**-**	**-**
PROVIDENCIA II	CAMBIO DRENAJE PROFUNDO	DRENAJE	0.0%	454,721	-	-	-
BENITO JUÁREZ (AMPL)	ESCALINATAS DE SANTA ISABEL TOLA A IGNACIO ZARAGOZA, MELCHOR OCAMPO Y FELIPE BERRIOZABAL	ESCALINATAS	0.0%	454,721	-	-	-
EL ARBOLILLO	CONSTRUCCIÓN DE LAS ESCALINATAS DE LA CERRADA DE GRANADA	ESCALINATAS	0.0%	454,721	-	-	-
LA ESMERALDA I	REPARACIÓN DE HERRERÍA DE ESCALERAS EN UNIDAD ESMERALDA	ESCALINATAS	0.0%	454,721	-	-	-
TLALPEXCO	ESCALINATAS (CALLE TEPOZANES)	ESCALINATAS	0.0%	454,721	-	-	-
ESTANZUELA	REHABILITACIÓN DE AULAS EN EL DEPORTIVO NICOLÁS BRAVO	ESPACIO DEPORTIVO	0.0%	454,721	-	-	-

III.10 PRESUPUESTO PARTICIPATIVO

Delegación/Colonia o Pueblo Originario	Proyecto	Descripción	Avance del Proyecto (%)	PRESUPUESTO (Pesos)*			
				Aprobado** 1	Programado 2	Ejercido 3	Variación % 3/2
Gustavo A. Madero				**105,495,294**	**-**	**-**	**-**
ESTRELLA	APARATOS EJERCITADORES (GIMNASIO AL AIRE LIBRE)	ESPACIO DEPORTIVO	0.0%	454,721	-	-	-
GENERAL FELIPE BERRIOZAL	PARQUE DE BOLSILLO Y GIMNASIO A UN COSTADO DE LA CAPILLA (C. HERIBERTO JARA)	ESPACIO DEPORTIVO	0.0%	454,721	-	-	-
LA CANDELARIA TICOMAN (BARR)	GIMNASIO AL AIRE LIBRE	ESPACIO DEPORTIVO	0.0%	454,721	-	-	-
LA LAGUNA TICOMAN (BARR)	APARATOS EJERCITADORES DE IMPORTACIÓN AL AIRE LIBRE CON VELARÍA EN EL PARQUE 30 DE JUNIO DE 1520	ESPACIO DEPORTIVO	0.0%	454,721	-	-	-
SAN JOSÉ TICOMAN	GIMNASIO AL AIRE LIBRE (CONSTRUCCIÓN, IMPLEMENTACIÓN, DESARROLLO, OBRA)	ESPACIO DEPORTIVO	0.0%	454,721	-	-	-
GUADALUPE TEPEYAC (05-074)	HABILITAR EL QUIOSCO PARA TENER ACTIVIDADES Y UNAS BARRAS PARA HACER EJERCICIO	ESPACIO DEPORTIVO	0.0%	454,721	-	-	-

III.10 PRESUPUESTO PARTICIPATIVO

Delegación/Colonia o Pueblo Originario	Proyecto	Descripción	Avance del Proyecto (%)	PRESUPUESTO (Pesos)*			
				Aprobado** 1	Programado 2	Ejercido 3	Variación % 3/2
Gustavo A. Madero				**105,495,294**	**-**	**-**	**-**
CASTILLO CHICO	JUEGOS PARA NIÑOS	ESPACIO DEPORTIVO	0.0%	454,721	-	-	-
EL ARBOLILLO 1 (U HAB)	JUEGOS INFANTILES	ESPACIO DEPORTIVO	0.0%	454,721	-	-	-
F0VISSTE ARAGÓN (U HAB)	JUEGOS INFANTILES (FRENTE A D. TERRITORIAL 1 EN GAM)	ESPACIO DEPORTIVO	0.0%	454,721	-	-	-
GRACIANO SÁNCHEZ	JUEGOS INFANTILES	ESPACIO DEPORTIVO	0.0%	454,721	-	-	-
INFONAVIT LORETO FABELA (U.H.)	EJERCITADORES Y JUEGOS INFANTILES DE PLÁSTICO	ESPACIO PÚBLICO	0.0%	454,721	-	-	
JOSÉ MARÍA MORELOS Y PAVÓN I (U. H.)	JUEGOS INFANTILES	ESPACIO PÚBLICO	0.0%	454,721	-	-	
JUAN GONZÁLEZ ROMERO	JUEGOS INFANTILES SOBRE EL CAMELLÓN DE AV.DE LAS FLORES	ESPACIO PÚBLICO	0.0%	454,721	-	-	

III.10 PRESUPUESTO PARTICIPATIVO

Delegación/Colonia o Pueblo Originario	Proyecto	Descripción	Avance del Proyecto (%)	PRESUPUESTO (Pesos)*			
				Aprobado** 1	Programado 2	Ejercido 3	Variación % 3/2
Gustavo A. Madero				**105,495,294**	**-**	**-**	**-**
SAN JOSÉ DE LA ESCALERA	JUEGOS INFANTILES	ESPACIO PÚBLICO	0.0%	454,721	-	-	
SAN RAFAEL TICOMÁN (BARR.)	JUEGOS RECREATIVOS	ESPACIO PÚBLICO	0.0%	454,721	-	-	
TORRES LINDAVISTA (FRACC)	ÁREA DE JUEGOS INFANTILES	ESPACIO PÚBLICO	0.0%	454,721	-	-	
GABRIEL HERNÁNDEZ (AMPL) I	JUEGOS INFANTILES	ESPACIO PÚBLICO	0.0%	454,721	-	-	
SAN FELIPE DE JESÚS III	JUEGOS INFANTILES	ESPACIO PÚBLICO	0.0%	454,721	-	-	
SAN JUAN DE ARAGÓN 1A SECCIÓN (U.H.) I	JUEGOS INFANTILES	ESPACIO PÚBLICO	0.0%	454,721	-	-	
SAN JUAN DE ARAGÓN 2A SECCIÓN (U.H.) I	EQUIPOS EJERCITADORES Y JUEGOS INFANTILES	ESPACIO PÚBLICO	0.0%	454,721	-	-	

III.10 PRESUPUESTO PARTICIPATIVO

Delegación/Colonia o Pueblo Originario	Proyecto	Descripción	Avance del Proyecto (%)	PRESUPUESTO (Pesos)*			
				Aprobado** 1	Programado 2	Ejercido 3	Variación % 3/2
Gustavo A. Madero				**105,495,294**	**-**	**-**	**-**
PANAMERICANA	CAMBIO DE IMAGEN. ADQUISICIÓN Y EQUIPAMIENTO DE JUEGOS INFANTILES, EJERCITADORES, CANCHA DEPORTIVA, BOX	ESPACIO PÚBLICO	0.0%	454,721	-	-	
LOMAS DE CUAUTEPEC	AMPLIACIÓN Y EQUIPAMIENTO DEL CENTRO DE SALUD	SALUD	0.0%	454,721	-	-	
ARBOLEDAS DE CUAUTEPEC	CONSTRUCCIÓN DE SALÓN DE USOS MÚLTIPLES (CONTINUACIÓN PRESUPUESTO 2016)	INMUEBLES PÚBLICOS	0.0%	454,721	-	-	
COOPERATIVA LUIS ENRIQUE RODRÍGUEZ OROZCO	SALÓN MULTIUSOS (CONTINUACIÓN PRESUPUESTO PARTICIPATIVO 2016)	INMUEBLES PÚBLICOS	0.0%	454,721	-	-	
LA PRADERA I (U. H)	RECUPERACIÓN DE ESPACIOS PARA LA CULTURA	INMUEBLES PÚBLICOS	0.0%	454,721	-	-	
LUIS DONALDO COLOSIO	MODULO DE BIENESTAR SOCIAL (2DA ETAPA)	INMUEBLES PÚBLICOS	0.0%	454,721	-	-	

III.10 PRESUPUESTO PARTICIPATIVO

Delegación/Colonia o Pueblo Originario	Proyecto	Descripción	Avance del Proyecto (%)	PRESUPUESTO (Pesos)*			
				Aprobado** 1	Programado 2	Ejercido 3	Variación % 3/2
Gustavo A. Madero				**105,495,294**	**-**	**-**	**-**
C T M ARAGÓN (U.H.)	REHABILITACIÓN DE ÁREAS VERDES	ÁREAS VERDES	0.0%	454,721	-	-	
PLANETARIO LINDAVISTA	JARDÍN BOTÁNICO	ÁREAS VERDES	0.0%	454,721	-	-	
VILLA DE ARAGÓN (FRACC.)	REMODELACIÓN DE PARQUE	ÁREAS VERDES	0.0%	454,721	-	-	
INDUSTRIAL II	PRIMERA ETAPA DE LA REHABILITACIÓN Y EQUIPAMIENTO DEL PARQUE MARÍA DEL CARMEN	ÁREAS VERDES	0.0%	454,721	-	-	
EL ARBOLILLO 2 (U.H.)	PODA DE ARBOLES	PODA DE ARBOLES	0.0%	454,721	-	-	
LINDAVISTA VALLEJO (U. H.)	PODA Y TALA DE ARBOLES	PODA DE ARBOLES	0.0%	454,721	-	-	
EL COYOL (U. H.)	MODULOS DE VIGILANCIA	MÓDULO DE SEGURIDAD	0.0%	454,721	-	-	

III.10 PRESUPUESTO PARTICIPATIVO

Delegación/Colonia o Pueblo Originario	Proyecto	Descripción	Avance del Proyecto (%)	PRESUPUESTO (Pesos)*			
				Aprobado** 1	Programado 2	Ejercido 3	Variación % 3/2
Gustavo A. Madero				**105,495,294**	**-**	**-**	**-**
TORRES DE SAN JUAN 1B (U. H.)	AMPLIACIÓN DE LA CASETA DE VIGILANCIA	MÓDULO DE SEGURIDAD	0.0%	454,721	-	-	
CONSTITUCIÓN DE LA REPUBLICA	REENCARPETAMIENTO	REENCARPETADO	0.0%	454,721	-	-	
CUCHILLA DEL TESORO	CONTINUACIÓN REENCARPETADO DE AV. CUCHILLA DEL TESORO	REENCARPETADO	0.0%	454,721	-	-	
GUADALUPE PROLETARIA (AMPL)	REENCARPETADO DE LA CALLE 7 Y 6	REENCARPETADO	0.0%	454,721	-	-	
LA FORESTAL 1	REENCARPETADO CON CEMENTO HIDRÁULICO (LUCHA REYES)	REENCARPETADO	0.0%	454,721	-	-	
LA MALINCHE	REENCARPETAMIENTO EFICAZ	REENCARPETADO	0.0%	454,721	-	-	

III.10 PRESUPUESTO PARTICIPATIVO

Delegación/Colonia o Pueblo Originario	Proyecto	Descripción	Avance del Proyecto (%)	PRESUPUESTO (Pesos)*			
				Aprobado** 1	Programado 2	Ejercido 3	Variación % 3/2
Gustavo A. Madero				**105,495,294**	**-**	**-**	**-**
SAN MIGUEL CUAUTEPEC	PAVIMENTACIÓN 1CDA DE SAN MIGUEL Y LUCIO BLANCO	REENCARPETADO	0.0%	454,721	-	-	
SOLIDARIDAD NACIONAL	PAVIMENTACIÓN DE CALLES. SON TRES CALLES	REENCARPETADO	0.0%	454,721	-	-	
VERÓNICA CASTRO	REENCARPETADO, GUARNICIONES Y BANQUETAS	REENCARPETADO	0.0%	454,721	-	-	
51 LEGISLATURA	REENCARPETADO DE CALLES	REENCARPETADO	0.0%	454,721	-	-	
CHALMA DE GUADALUPE II	REENCARPETADO DE CALLES (QUERÉTARO, GUERRERO, PUEBLA)	REENCARPETADO	0.0%	454,721	-	-	
EX-ESCUELA DE TIRO	CARPETA ASFÁLTICA	REENCARPETADO	0.0%	454,721	-	-	
SANTA ROSA	NOMENCLATURA DE CALLES Y ESTACIONAMIENTOS	SEÑALÉTICA	0.0%	454,721	-	-	

III.10 PRESUPUESTO PARTICIPATIVO

Delegación/Colonia o Pueblo Originario	Proyecto	Descripción	Avance del Proyecto (%)	PRESUPUESTO (Pesos)*			
				Aprobado** 1	Programado 2	Ejercido 3	Variación % 3/2
Gustavo A. Madero				**105,495,294**	**-**	**-**	**-**
EJIDOS SAN JUAN DE ARAGÓN 2A SECCIÓN (U H.)	CALENTADOR SOLAR ECOLÓGICO	CALENTADOR SOLAR	0.0%	454,721	-	-	
EL CARMEN	CALENTADORES SOLARES	CALENTADOR SOLAR	0.0%	454,721	-	-	
CAMINO A SAN JUAN DE ARAGÓN (PBLO.)	CALENTADORES SOLARES	CALENTADOR SOLAR	0.0%	454,721	-	-	
FERROCARRILERA INSURGENTES	CALENTADORES SOLARES	CALENTADOR SOLAR	0.0%	454,721	-	-	
JAIME S EMILIANO G	CALENTADORES SOLARES	CALENTADOR SOLAR	0.0%	454,721	-	-	
PRADOS DE CUAUTEPEC	CALENTADORES SOLARES	CALENTADOR SOLAR	0.0%	454,721	-	-	
SANTIAGO ATEPETLAC	CALENTADORES SOLARES	CALENTADOR SOLAR	0.0%	454,721	-	-	

III.10 PRESUPUESTO PARTICIPATIVO

Delegación/Colonia o Pueblo Originario	Proyecto	Descripción	Avance del Proyecto (%)	PRESUPUESTO (Pesos)*			
				Aprobado** 1	Programado 2	Ejercido 3	Variación % 3/2
Gustavo A. Madero				**105,495,294**	**-**	**-**	**-**
VALLE DE MADERO	CALENTADORES SOLARES	CALENTADOR SOLAR	0.0%	454,721	-	-	
ZONA ESCOLAR I	CALENTADORES SOLARES	CALENTADOR SOLAR	0.0%	454,721	-	-	
ZONA ESCOLAR II	CALENTADORES SOLARES	CALENTADOR SOLAR	0.0%	454,721	-	-	
EMILIANO ZAPATA	CALENTADORES SOLARES	CALENTADOR SOLAR	0.0%	454,721	-	-	
C T M ARAGÓN AMPLIACIÓN (U)	CALENTADORES SOLARES Y COLOCACIÓN DE LOS MISMOS	CALENTADOR SOLAR	0.0%	454,721	-	-	
AHUEHUETES	TINACOS	TINACOS	0.0%	454,721	-	-	
COCOYOTES (AMPL)	TINACOS	TINACOS	0.0%	454,721	-	-	
GUADALUPE PROLETARIA	RENOVACIÓN DE TINACOS	TINACOS	0.0%	454,721	-	-	

III.10 PRESUPUESTO PARTICIPATIVO

Delegación/Colonia o Pueblo Originario	Proyecto	Descripción	Avance del Proyecto (%)	PRESUPUESTO (Pesos)*			
				Aprobado** 1	Programado 2	Ejercido 3	Variación % 3/2
Gustavo A. Madero				**105,495,294**	**-**	**-**	**-**
GUADALUPE VICTORIA	TINACOS	TINACOS	0.0%	454,721	-	-	
ROSAS DEL TEPEYAC	TINACOS PARA LA COLONIA	TINACOS	0.0%	454,721	-	-	
SAN FELIPE DE JESÚS IV	TINACOS	TINACOS	0.0%	454,721	-	-	
SAN JUAN DE ARAGÓN 7 SECC. (U.H.) I	TINACOS PARA LA COMUNIDAD	TINACOS	0.0%	454,721	-	-	
LA ESMERALDA (U.H.)	TINACOS PARA ABASTO DE AGUA	TINACOS	0.0%	454,721	-	-	
NUEVA TENOCHTITLÁN	TINACOS	TINACOS	0.0%	454,721	-	-	
NARCISO BASSOLS (U.HAB.)	CAMBIA TU TINACO	TINACOS	0.0%	454,721	-	-	

III.10 PRESUPUESTO PARTICIPATIVO

Delegación/Colonia o Pueblo Originario	Proyecto	Descripción	Avance del Proyecto (%)	PRESUPUESTO (Pesos)*			
				Aprobado** 1	Programado 2	Ejercido 3	Variación % 3/2
Gustavo A. Madero				**105,495,294**	**-**	**-**	**-**
NUEVA INDUSTRIAL VALLEJO (FRACC)	CAMBIO DE TINACOS EN LA UH LA ESPERANZA Y DE PISO DE ESTACIONAMIENTO, EN LA UH HERIBERTO CASTILLO	TINACOS	0.0%	454,721	-	-	
QUETZALCOATL 3	52 TINACOS Y 1 ZAGUÁN EN LA ENTRADA DE LA COLONIA AUTOMATIZADO.	TINACOS	0.0%	454,721	-	-	
SANTA ISABEL TOLA (PBLO)	ROTOPLAS HASTA DONDE ALCANCE EL PRESUPUESTO	TINACOS	0.0%	454,721	-	-	
ACUEDUCTO DE GUADALUPE (U .H.)	6 BOMBAS NUEVAS PARA LA CISTERNA DE LA UNIDAD	MANTO. CUARTO DE BOMBAS	0.0%	454,721	-	-	
JUAN DE DIOS BATIZ (U. H.)	BOMBAS	MANTO. CUARTO DE BOMBAS	0.0%	454,721	-	-	
SUTIC VALLEJO (U. H.)	CAMBIO DE BOMBAS DE AGUA PARA SUMINISTRO DE AGUA POTABLE	MANTO. CUARTO DE BOMBAS	0.0%	454,721	-	-	
TORRES DE QUIROGA (U. H.)	EQUIPO DE BOMBEO	MANTO. CUARTO DE BOMBAS	0.0%	454,721	-	-	

III.10 PRESUPUESTO PARTICIPATIVO

Delegación/Colonia o Pueblo Originario	Proyecto	Descripción	Avance del Proyecto (%)	PRESUPUESTO (Pesos)*			
				Aprobado** 1	Programado 2	Ejercido 3	Variación % 3/2
Gustavo A. Madero				**105,495,294**	**-**	**-**	**-**
SAN JUAN III (U.H.)	MANTENIMIENTO CORRECTIVO A CUARTO DE BOMBAS DOS	MANTO. CUARTO DE BOMBAS	0.0%	454,721	-	-	
EDUARDO MOLINA I (U.H.)	MANTENIMIENTO Y REHABILITACIÓN DEL SISTEMA DE BOMBEO DE LA CISTERNA DE LA UNIDAD	MANTO. CUARTO DE BOMBAS	0.0%	454,721	-	-	
EDUARDO MOLINA II (U. HAB)	IMPERMEABILIZACIÓN DE LAS AZOTEAS	PINTURA E IMPERMEABILIZACIÓN	0.0%	454,721	-	-	
JUVENTINO ROSAS	IMPERMEABILIZACIÓN DE VIVIENDAS	PINTURA E IMPERMEABILIZACIÓN	0.0%	454,721	-	-	
INFONAVIT CAMINO SAN JUAN DE ARAGÓN (U HAB)	PINTURA	PINTURA E IMPERMEABILIZACIÓN	0.0%	454,721	-	-	
JORGE NEGRETE	PINTURA E IMPERMEABILIZACIÓN DE EDIFICIOS	PINTURA E IMPERMEABILIZACIÓN	0.0%	454,721	-	-	

III.10 PRESUPUESTO PARTICIPATIVO

Delegación/Colonia o Pueblo Originario	Proyecto	Descripción	Avance del Proyecto (%)	PRESUPUESTO (Pesos)*			
				Aprobado** 1	Programado 2	Ejercido 3	Variación % 3/2
Gustavo A. Madero				**105,495,294**	**-**	**-**	**-**
PEMEX LINDAVISTA (U. HAB)	PINTURA PARA LOS EDIFICIOS DE LA UNIDAD PEMEX	PINTURA E IMPERMEABILIZACIÓN	0.0%	454,721	-	-	
REVOLUCIÓN IMSS (U. HAB)	PINTURA EXTERIOR E INTERIOR EN ÁREAS COMUNES DEL EDIFICIO ASÍ COMO IMPERMEABILIZACIÓN EN AZOTEAS DEL MISMO	PINTURA E IMPERMEABILIZACIÓN	0.0%	454,721	-	-	
SALVADOR DÍAZ MIRÓN	LA FACHADA DE MI COLONIA	PINTURA E IMPERMEABILIZACIÓN	0.0%	454,721	-	-	
CHALMA DE GUADALUPE I	PINTURA DE FACHADAS	PINTURA E IMPERMEABILIZACIÓN	0.0%	454,721	-	-	
JOYAS VALLEJO (U. HAB)	MANTENIMIENTO Y PINTURA DE TANQUES ELEVADOS	PINTURA E IMPERMEABILIZACIÓN	0.0%	454,721	-	-	
COCOYOTES	PINTURA DE FACHADAS	PINTURA E IMPERMEABILIZACIÓN	0.0%	454,721	-	-	
SCT (U. HAB)	SUMINISTRO Y APLICACIÓN DE PINTURA PARA EDIFICIOS DE MANZANA 1	PINTURA E IMPERMEABILIZACIÓN	0.0%	454,721	-	-	

III.10 PRESUPUESTO PARTICIPATIVO

Delegación/Colonia o Pueblo Originario	Proyecto	Descripción	Avance del Proyecto (%)	PRESUPUESTO (Pesos)*			
				Aprobado** 1	Programado 2	Ejercido 3	Variación % 3/2
Gustavo A. Madero				**105,495,294**	**-**	**-**	**-**
LA ESMERALDA III	IMPERMEABILIZACIÓN 3ERA. ETAPA	PINTURA E IMPERMEABILIZACIÓN	0.0%	454,721	-	-	
AIDEE SOLÍS CÁRDENAS-MATÍAS ROMERO (U HAB)	CAMBIO DE MALLA CICLÓNICA (U. HAB. TONACA-CUAUTITLÁN)	REHABILITACIÓN U.H.	0.0%	454,721	-	-	
ARROYO GUADALUPE (U. HAB)	REMOZAMIENTO DE LA UNIDAD HABITACIONAL GUILLERMO MASSIEU NO 86	REHABILITACIÓN U.H.	0.0%	454,721	-	-	
FOVISSSTE CUCHILLA (U. HAB)	TECHADO DE PASILLO DE ACCESO A CADA EDIFICIO Y REHABILITACIÓN DEL SALÓN DE USOS MÚLTIPLES	REHABILITACIÓN U.H.	0.0%	454,721	-	-	
LA PATERA-CONDOMÓDULOS (U. HAB)	REMOZAMIENTO DE UNIDADES HABITACIONALES MANTENIMIENTO REPARACIÓN Y ACONDICIONAMIENTO	REHABILITACIÓN U.H.	0.0%	454,721	-	-	
NUEVA VALLEJO	CONTENEDORES DE BASURA	REHABILITACIÓN U.H.	0.0%	454,721	-	-	

III.10 PRESUPUESTO PARTICIPATIVO

Delegación/Colonia o Pueblo Originario	Proyecto	Descripción	Avance del Proyecto (%)	PRESUPUESTO (Pesos)*			
				Aprobado** 1	Programado 2	Ejercido 3	Variación % 3/2
Gustavo A. Madero				**105,495,294**	**-**	**-**	**-**
SANTIAGO ATEPETLAC (LA SELVITA) (U. HAB)	FUMIGACIÓN DE PLAGAS (RATAS Y CUCARACHAS)	REHABILITACIÓN U.H.	0.0%	454,721	-	-	
TORRES DE SAN JUAN (U. HAB)	AUTOMATIZACIÓN DE ACCESO	REHABILITACIÓN U.H.	0.0%	454,721	-	-	
CASTILLO GRANDE	PATRULLAJE CONSTANTE (PATRULLA)	VEHÍCULO DE SEGURIDAD	0.0%	454,721	-	-	
25 DE JULIO	SEGURIDAD EN LA AVENIDA LEÓN DE LOS ALDAMAS TANTO PATRULLAJE Y PERSONAL A PIE	VEHÍCULO DE SEGURIDAD	0.0%	454,721	-	-	
CAMPESTRE ARAGÓN I	PATRULLAS	VEHÍCULO DE SEGURIDAD	0.0%	454,721	-	-	
CAMPESTRE ARAGÓN II	PATRULLAS	VEHÍCULO DE SEGURIDAD	0.0%	454,721	-	-	
PROGRESO NACIONAL I	PATRULLAS	VEHÍCULO DE SEGURIDAD	0.0%	454,721	-	-	

III.10 PRESUPUESTO PARTICIPATIVO

Delegación/Colonia o Pueblo Originario	Proyecto	Descripción	Avance del Proyecto (%)	PRESUPUESTO (Pesos)*			
				Aprobado** 1	Programado 2	Ejercido 3	Variación % 3/2
Gustavo A. Madero				**105,495,294**	**-**	**-**	**-**
BONDOJITO	POLICÍAS EN BICICLETA	VEHÍCULO DE SEGURIDAD	0.0%	454,721	-	-	
SAN JUAN DE ARAGÓN 3A SECCIÓN (U. HAB) II	DESCANSO ADULTOS MAYORES	POR DEFINIR	0.0%	454,721	-	-	
CAPULTITLÁN	MEJORAMIENTO Y ACONDICIONAMIENTO DE VÍAS PÚBLICAS	POR DEFINIR	0.0%	454,721	-	-	
CERRO PRIETO	SEGURIDAD PARA LA COLONIA	POR DEFINIR	0.0%	454,721	-	-	
CTM EL RISCO (U HAB)	MEJORAMIENTO DE ÁREA COMÚN	POR DEFINIR	0.0%	454,721	-	-	
EL OLIVO	TRANQUILIDAD PARA LOS VISITANTES	POR DEFINIR	0.0%	454,721	-	-	
GABRIEL HERNÁNDEZ	SEGURIDAD -PREOCUPACIÓN	POR DEFINIR	0.0%	454,721	-	-	

III.10 PRESUPUESTO PARTICIPATIVO

Delegación/Colonia o Pueblo Originario	Proyecto	Descripción	Avance del Proyecto (%)	PRESUPUESTO (Pesos)*			
				Aprobado** 1	Programado 2	Ejercido 3	Variación % 3/2
Gustavo A. Madero				**105,495,294**	**-**	**-**	**-**
GUADALUPE INSURGENTES	CAMELLÓN REAL DEL MONTE	POR DEFINIR	0.0%	454,721	-	-	
HORNOS DE ARAGÓN (U. HAB)	BALCÓN SEGURO	POR DEFINIR	0.0%	454,721	-	-	
INDECO (U. HAB)	UNA MEJOR DIVERSIÓN MAS SEGURA PARA NUESTROS NIÑOS	POR DEFINIR	0.0%	454,721	-	-	
LOS OLIVOS (U. HAB)	APOYA TU ECONOMÍA CON UN RECURSO ECOLÓGICO	POR DEFINIR	0.0%	454,721	-	-	
MALACATES (AMPL)	REHABILITACIÓN DE ANDADOR MARGARITAS	POR DEFINIR	0.0%	454,721	-	-	
MALVINAS MEXICANAS	TECHADO EN ESPACIO PÚBLICO	POR DEFINIR	0.0%	454,721	-	-	

III.10 PRESUPUESTO PARTICIPATIVO

Delegación/Colonia o Pueblo Originario	Proyecto	Descripción	Avance del Proyecto (%)	PRESUPUESTO (Pesos)*			
				Aprobado** 1	Programado 2	Ejercido 3	Variación % 3/2
Gustavo A. Madero				**105,495,294**	**-**	**-**	**-**
PARQUE METROPOLITANO	INSTALACIÓN DE BARANDAL EN EL CAMELLÓN DE LA AV. PROLONGACIÓN JUVENTINO ROSAS	POR DEFINIR	0.0%	454,721	-	-	
RESIDENCIAL LA ESCALERA (FRACC)	CONSERVACIÓN DEL PATRIMONIO HABITACIONAL	POR DEFINIR	0.0%	454,721	-	-	
SAN BARTOLO ATEPEHUACAN (PBLO)	SOLICITUD DE BANCAS	POR DEFINIR	0.0%	454,721	-	-	
SAN JUAN DE ARAGÓN 6A SECCIÓN (U. HAB) I	UN ESPACIO DE ESPARCIMIENTO EN EL CAMELLÓN DE LA 412-A	POR DEFINIR	0.0%	454,721	-	-	
SAN MIGUEL-LA ESCALERA (BARR)	POR UNA UNIDAD DIGNA	POR DEFINIR	0.0%	454,721	-	-	
TLACAMACA	POR LA REHABILITACIÓN DE MI CIUDAD	POR DEFINIR	0.0%	454,721	-	-	
VILLA GUSTAVO A MADERO	DOMO EN EL DEPORTIVO DE VILLA G. A. M.	POR DEFINIR	0.0%	454,721	-	-	

III.10 PRESUPUESTO PARTICIPATIVO

Delegación/Colonia o Pueblo Originario	Proyecto	Descripción	Avance del Proyecto (%)	PRESUPUESTO (Pesos)*			
				Aprobado** 1	Programado 2	Ejercido 3	Variación % 3/2
Gustavo A. Madero				**105,495,294**	**-**	**-**	**-**
VILLA DE ARAGÓN	COLONIA SEGURA EN VILLA DE ARAGÓN	POR DEFINIR	0.0%	454,721	-	-	
CASAS ALEMÁN (AMPL) I	OBRAS Y SERVICIOS	POR DEFINIR	0.0%	454,721	-	-	
CASAS ALEMÁN (AMPL) II	MI COLONIA VIGILADA	POR DEFINIR	0.0%	454,721	-	-	
NUEVA ATZACOALCO II	ESPACIO PARA NUESTRA NIÑEZ	POR DEFINIR	0.0%	454,721	-	-	
NUEVA ATZACOALCO III	SEGURIDAD EN COLONIA	POR DEFINIR	0.0%	454,721	-	-	
SAN JUAN DE ARAGÓN 1A SECCIÓN (U. HAB) II	SEGURIDAD EN ARAGÓN	POR DEFINIR	0.0%	454,721	-	-	
SAN JUAN DE ARAGÓN 4A Y 5A SECCIÓN (U. HAB) II	CAMELLÓN DIGNO Y SEGURO	POR DEFINIR	0.0%	454,721	-	-	

III.10 PRESUPUESTO PARTICIPATIVO

Delegación/Colonia o Pueblo Originario	Proyecto	Descripción	Avance del Proyecto (%)	PRESUPUESTO (Pesos)*			
				Aprobado** 1	Programado 2	Ejercido 3	Variación % 3/2
Gustavo A. Madero				**105,495,294**	**-**	**-**	**-**
SAN JUAN DE ARAGÓN 7 SECC. (U. HAB) II	CAMINAR CON SEGURIDAD	POR DEFINIR	0.0%	454,721	-	-	
SAN JUAN DE ARAGÓN 6A SECCIÓN (U HAB) II	SENDERO SEGURO	POR DEFINIR	0.0%	454,721	-	-	
VALLEJO I	SENDERO SEGURO	POR DEFINIR	0.0%	454,721	-	-	

*Las cifras pueden variar por efectos del redondeo.

**El monto corresponde al 3% del total del presupuesto de la delegación autorizado en el Decreto de Presupuesto de la Ciudad de México para el Ejercicio Fiscal 2017.

III.10 PRESUPUESTO PARTICIPATIVO

Delegación/Colonia o Pueblo Originario	Proyecto	Descripción	Avance del Proyecto (%)	PRESUPUESTO (Pesos)*			
				Aprobado** 1	Programado 2	Ejercido 3	Variación % 3/2
Iztacalco				**44,315,843**	**-**	**-**	**-**
AGRÍCOLA ORIENTAL I	ALUMBRADO SUR 2	ALUMBRADO SUR 2	-	805,743	-	-	-
AGRÍCOLA ORIENTAL II	MEJORANDO TU CAMINO CON NUEVAS BANQUETAS Y RAMPAS PARA PERSONAS CON DISCAPACIDAD	MEJORANDO TU CAMINO CON NUEVAS BANQUETAS Y RAMPAS PARA PERSONAS CON DISCAPACIDAD	-	805,743	-	-	-
AGRÍCOLA ORIENTAL III	LA GOTA NO SE AGOTA CON UN TINACO	LA GOTA NO SE AGOTA CON UN TINACO	-	805,743	-	-	-
AGRÍCOLA ORIENTAL IV	MEJORAS OBRAS Y MANTENIMIENTO DEL DRENAJE	MEJORAS OBRAS Y MANTENIMIENTO DEL DRENAJE	-	805,743	-	-	-
AGRÍCOLA ORIENTAL V	IMPERMEABILIZACIÓN DE AZOTEAS	IMPERMEABILIZACIÓN DE AZOTEAS	-	805,743	-	-	-
AGRÍCOLA ORIENTAL VI	DANDO COLOR A TU COLONIA	DANDO COLOR A TU COLONIA	-	805,743	-	-	-
AGRÍCOLA ORIENTAL VII	CÁMARAS DE CIRCUÍTO CERRADO PARA EL BIÉN DE MI COMUNIDAD	CÁMARAS DE CIRCUÍTO CERRADO PARA EL BIÉN DE MI COMUNIDAD	-	805,743	-	-	-

III.10 PRESUPUESTO PARTICIPATIVO

Delegación/Colonia o Pueblo Originario	Proyecto	Descripción	Avance del Proyecto (%)	PRESUPUESTO (Pesos)*			
				Aprobado** 1	Programado 2	Ejercido 3	Variación % 3/2
Iztacalco				**44,315,843**	**-**	**-**	**-**
AGRÍCOLA ORIENTAL VIII	MÁS AGUA PARA TODOS	MÁS AGUA PARA TODOS	-	805,743	-	-	-
AMPLIACIÓN RAMOS MILLÁN	CALIENTA TU HOGAR SIN USAR GAS CON CALENTADOR SOLAR	CALIENTA TU HOGAR SIN USAR GAS CON CALENTADOR SOLAR	-	805,743	-	-	-
CUCHILLA AGRÍCOLA ORIENTAL	CAMINANDO SEGURO POR LAS BANQUETAS DE LA COLONIA	CAMINANDO SEGURO POR LAS BANQUETAS DE LA COLONIA	-	805,743	-	-	-
CUCHILLA RAMOS MILLÁN	AHORREMOS ENERGÍA	AHORREMOS ENERGÍA	-	805,743	-	-	-
EL RODEO	LAS CÁMARAS NOS CUIDAN	LAS CÁMARAS NOS CUIDAN	-	805,743	-	-	-
EX EJIDOS DE LA MAGDALENA MIXIHUCA	MI BARRIO SEGURO	MI BARRIO SEGURO	-	805,743	-	-	-
PANTITLÁN I	APOYA EN INFRAESTRUCTURA DE TU HOGAR A TRAVÉS DE TINACOS, FOCOS AHORRADORES Y LÁMINAS	APOYA EN INFRAESTRUCTURA DE TU HOGAR A TRAVÉS DE TINACOS, FOCOS AHORRADORES Y LÁMINAS	-	805,743	-	-	-
PANTITLÁN II	OBRAS Y SERVICIOS DESAZOLVES	OBRAS Y SERVICIOS DESAZOLVES	-	805,743	-	-	-

III.10 PRESUPUESTO PARTICIPATIVO

Delegación/Colonia o Pueblo Originario	Proyecto	Descripción	Avance del Proyecto (%)	PRESUPUESTO (Pesos)*			
				Aprobado** 1	Programado 2	Ejercido 3	Variación % 3/2
Iztacalco				**44,315,843**	**-**	**-**	**-**
MOSCO CHINAMPA	CALENTADORES SOLARES DE AGUA SUSTENTABLE, ENERGÍA RENOVABLE EN TU HOGAR	CALENTADORES SOLARES DE AGUA SUSTENTABLE, ENERGÍA RENOVABLE EN TU HOGAR	-	805,743	-	-	-
PANTITLÁN III	ILUMINADO PANTITLÁN	ILUMINADO PANTITLÁN	-	805,743	-	-	-
PANTITLÁN IV	OJOS QUE TE OBSERVAN	OJOS QUE TE OBSERVAN	-	805,743	-	-	-
PANTITLÁN V	TECHO EN CANCHAS DEL PARQUE LINEAL	TECHO EN CANCHAS DEL PARQUE LINEAL	-	805,743	-	-	-
RAMOS MILLÁN BRAMADERO I	REMODELACIÓN DE BANQUETAS	REMODELACIÓN DE BANQUETAS	-	805,743	-	-	-
RAMOS MILLÁN BRAMADERO II	AGUA POTABLE PARA TODOS	AGUA POTABLE PARA TODOS	-	805,743	-	-	-
CAMPAMNTO 2 DE OCTUBRE I	AGUA PARA TODOS	AGUA PARA TODOS	-	805,743	-	-	-
CAMPAMNTO 2 DE OCTUBRE II	AGUA CALIENTE PARA TI	AGUA CALIENTE PARA TI	-	805,743	-	-	-

III.10 PRESUPUESTO PARTICIPATIVO

Delegación/Colonia o Pueblo Originario	Proyecto	Descripción	Avance del Proyecto (%)	PRESUPUESTO (Pesos)*			
				Aprobado** 1	Programado 2	Ejercido 3	Variación % 3/2
Iztacalco				**44,315,843**	**-**	**-**	**-**
CARLOS ZAPATA VELA	AGUA PARA TODOS	AGUA PARA TODOS	-	805,743	-	-	-
COYUYA (FRACC)	TANQUES ESTACIOHARIOS DE GAS LP 180 LTS. O SIMILAR (SUMINISTRO E INSTALACIÓN)	TANQUES ESTACIOHARIOS DE GAS LP 180 LTS. O SIMILAR (SUMINISTRO E INSTALACIÓN)	-	805,743	-	-	-
GABRIEL RAMOS MILLÁN	TINACOS PARA TU BIENESGTAR	TINACOS PARA TU BIENESGTAR	-	805,743	-	-	-
GRANJAS MÉXICO I	POR UN ESPACIO SIN DISCRIMINACIÓN CON MOBILIDAD Y LIBRE DE VIOLENCIA	POR UN ESPACIO SIN DISCRIMINACIÓN CON MOBILIDAD Y LIBRE DE VIOLENCIA	-	805,743	-	-	-
GRANJAS MÉXICO II	AGUA PARA TODOS	AGUA PARA TODOS	-	805,743	-	-	-
INFONAVIT IZTACALCO (U HAB)I	IMPERMEABILICÉMOS NUESTRA UNIDAD	IMPERMEABILICÉMOS NUESTRA UNIDAD	-	805,743	-	-	-
INFONAVIT IZTACALCO (U HAB)II	EMBELLECIENDO NUESTROS ÁRBOLES EN INFONAVIT	EMBELLECIENDO NUESTROS ÁRBOLES EN INFONAVIT	-	805,743	-	-	-
INPI PICOS	CALENTADORES SOLARES	CALENTADORES SOLARES	-	805,743	-	-	-

III.10 PRESUPUESTO PARTICIPATIVO

Delegación/Colonia o Pueblo Originario	Proyecto	Descripción	Avance del Proyecto (%)	PRESUPUESTO (Pesos)*			
				Aprobado** 1	Programado 2	Ejercido 3	Variación % 3/2
Iztacalco				**44,315,843**	**-**	**-**	**-**
JARDINES TECMA	TINACOS PARA TODOS	TINACOS PARA TODOS	-	805,743	-	-	-
JUVENTINO ROSAS I	TINACOS CISTERNA	TINACOS CISTERNA	-	805,743	-	-	-
JUVENTINO ROSAS II	ILUMINANDO MI COLONIA	ILUMINANDO MI COLONIA	-	805,743	-	-	-
LA ASUNCIÓN (BARR)	OJOS PARA NUESTRA SEGURIDAD	OJOS PARA NUESTRA SEGURIDAD	-	805,743	-	-	-
LA CRUZ	MÁS Y MEJOR AGUA EN LA CRUZ	MÁS Y MEJOR AGUA EN LA CRUZ	-	805,743	-	-	-
LOS REYES (BARRIO)	TINACOS	TINACOS	-	805,743	-	-	-
MILITAR MARTE	INSTALACIÓN DE CÁMARAS DE VIDEOVIGILANCIA DE OPERACIÓN VECINAL, EN TODAS LA CALLES DE LA COLONIA	INSTALACIÓN DE CÁMARAS DE VIDEOVIGILANCIA DE OPERACIÓN VECINAL, EN TODAS LA CALLES DE LA COLONIA	-	805,743	-	-	-
NUEVA SANTA ANITA	PAVIMENTACIÓN DE CALLES	PAVIMENTACIÓN DE CALLES	-	805,743	-	-	-

III.10 PRESUPUESTO PARTICIPATIVO

Delegación/Colonia o Pueblo Originario	Proyecto	Descripción	Avance del Proyecto (%)	PRESUPUESTO (Pesos)*			
				Aprobado** 1	Programado 2	Ejercido 3	Variación % 3/2
Iztacalco				**44,315,843**	**-**	**-**	**-**
PICOS IZTACALCO I-A	SEGURIDAD EN TU COLONIA	SEGURIDAD EN TU COLONIA	-	805,743	-	-	-
PICOS IZTACALCO I-B	REHABILITACIÓN DE CANCHA DE FUTBOL	REHABILITACIÓN DE CANCHA DE FUTBOL	-	805,743	-	-	-
PICOS IZTACALCO 2-A	VIGILANCIA PARA NUESTROS HIJOS (CÁMARAS DE VIGILANCIA ORIENTE 116 Y TEZONTLE)	VIGILANCIA PARA NUESTROS HIJOS (CÁMARAS DE VIGILANCIA ORIENTE 116 Y TEZONTLE)	-	805,743	-	-	-
REFORMA IZTACCIHUATL NORTE	PROTEJAMOS NUESTRA COLONIA	PROTEJAMOS NUESTRA COLONIA	-	805,743	-	-	-
REFORMA IZTACCIHUATL SUR	GUARNICIONES Y BANQUETAS	GUARNICIONES Y BANQUETAS	-	805,743	-	-	-
SAN FRANCISCO XICALTONGO (BARRIO)	SUSTITUCIÓN DE TINACOS	SUSTITUCIÓN DE TINACOS	-	805,743	-	-	-
SAN MIGUEL (BARRIO)	AGUA LIMPIA EN SAN MIGUEL	AGUA LIMPIA EN SAN MIGUEL	-	805,743	-	-	-

III.10 PRESUPUESTO PARTICIPATIVO

Delegación/Colonia o Pueblo Originario	Proyecto	Descripción	Avance del Proyecto (%)	PRESUPUESTO (Pesos)*			
				Aprobado** 1	Programado 2	Ejercido 3	Variación % 3/2
Iztacalco				**44,315,843**	**-**	**-**	**-**
SAN PEDRO IZTACALCO(BARRIO)	CAMBIO DE TINACOS EN EL BARRIO	CAMBIO DE TINACOS EN EL BARRIO	-	805,743	-	-	-
SANTA ANITA	CAMINANDO SEGURO	CAMINANDO SEGURO	-	805,743	-	-	-
SANTA CRUZ (BARRIO)	CON UN CALENTADOR SOLAR CUIDAMOS AL PLANETA Y NUESTRO HOGAR	CON UN CALENTADOR SOLAR CUIDAMOS AL PLANETA Y NUESTRO HOGAR	-	805,743	-	-	-
SANTIAGO NORTE (BARRIO)	AVANZANDO CON EL BARRIO	AVANZANDO CON EL BARRIO	-	805,743	-	-	-
SANTIAGO SUR (BARRIO)	COLONIA SEGURA	COLONIA SEGURA	-	805,743	-	-	-
TLACOTAL RAMOS MILLÁN	RADIAL DE SEGURIDAD	RADIAL DE SEGURIDAD	-	805,743	-	-	-
TLAZINTLA	TINACOS PARA TLAZINTLA	TINACOS PARA TLAZINTLA	-	805,743	-	-	-
VIADUCTO PIEDAD	SEGURIDAD PÚBLICA	SEGURIDAD PÚBLICA	-	805,743	-	-	-
ZAPOTLA (BARRIO)	PINTEMOS EN UNIDAD	PINTEMOS EN UNIDAD	-	805,743	-	-	-

III.10 PRESUPUESTO PARTICIPATIVO

Delegación/Colonia o Pueblo Originario	Proyecto	Descripción	Avance del Proyecto (%)	PRESUPUESTO (Pesos)*			
				Aprobado** 1	Programado 2	Ejercido 3	Variación % 3/2
Iztacalco				44,315,843	-	-	-

*Las cifras pueden variar por efectos del redondeo.

**El monto corresponde al 3% del total del presupuesto de la delegación autorizado en el Decreto de Presupuesto de la Ciudad de México para el Ejercicio Fiscal 2017.

III.10 PRESUPUESTO PARTICIPATIVO

Delegación/Colonia o Pueblo Originario	Proyecto	Descripción	Avance del Proyecto (%)	PRESUPUESTO (Pesos)*			
				Aprobado** 1	Programado 2	Ejercido 3	Variación % 3/2
Iztapalapa				**124,341,466.0**	**-**	**-**	**-**
07-195 SAN LUCAS (BARR)	GALERIA DE GRAFFITI EN VIRTUAL (GALERIA REALIDAD)	EL GRAFFITI ES UNA EXPRESION ARTISTICA SOCIAL PERO ENLA CIUDAD DE MEXICO SE HA CONVERTIDO EN UN PROBLEMA QUE AFECTA A LA SOCIEDAD POR LO QUE PROPONGO INSTALAR UNA GALERIA DE GRAFFITI EN REALIDAD VIRTUAL Y ASI SE PODRA APRECIAR MEDIANTE DISPOSITIVOS MOVILES Y SERA MAS PRODUCTIVA EN LA SOCIEDAD	-	424,374	-	-	-
07-242 VICENTE GUERRERO-SUPER MANZANA 1 (U HAB)	GORDITOS Y BONITOS	ACONDICIONAR UN ESPACIO PARA FOMENTAR EL APRENDIZAJE SOBRE LA CULTURA GASTRONOMICA	-	424,374			

III.10 PRESUPUESTO PARTICIPATIVO

Delegación/Colonia o Pueblo Originario	Proyecto	Descripción	Avance del Proyecto (%)	PRESUPUESTO (Pesos)*			
				Aprobado** 1	Programado 2	Ejercido 3	Variación % 3/2
Iztapalapa				**124,341,466.0**	**-**	**-**	**-**
07-024 CARMEN SERDAN (U HAB)	REHABILITACIÓN Y RECUPERACIÓN DE LA BIBLIOTECA "HECTOR MARCOVICH" CON AULA VIRTUAL Y ADAPTACIÓN PARA COCINA	SE PRETENDE DARLE UN NUEVO USO A NUESTRA BIBLIOTECA "HECTOR MARCOVICH" RECUPERANDO SUS ESPACIOS PARA PERMITIR DE NUEVO LAS ACTIVIDADES A TODA LA POBLACION QUE LAS NECESITE INSTALANDO UNA RED DE 8 EQUIPOS DE COMPUTO Y UN EQUIPO COMO ADMINISTRADOS, UN CENTRO DE COPIADOPARA AYUDAR Y APOYAR A LOS VECINOS CON ESTOS BENEFICIOS YA QUE EL AULA VIRTUASLRESOLVERA Y COMPLEMENTARA LA CULTURA LA EDUCACION DE NUESTROS VECINOS Y LA ADAPTACION PARA LA COCINA EN LA PARTE POSTERIOR DE NUESTRA BIBLIOTECA, PARA QUE SE PUEDAN IMPARTIR CUSROS DE COCINA PARA APRENDER Y MEJORAR LA CALIDAD DE TIPOS DE COMIDA Y HABITOS ALIMENTICIOS DE LA POBLACION EN GENERALCONOCIENDO EL VALOR NUTRIMENTAL DE LOS ALIMENTOS GRACIAS A UN CHEF	-	424,374	-	-	-
07-050 EL EDEN	CINE PARA TODOS	ADECUACION DEL ESPACIO PUBLICO PARA LA PRESENTACION DE CINE EDUCATIVO Y RECREATIVO PARA TODOS LOS NIÑOS. ADQUISICION DE PANTALLA LED´S, EQUIPO DE SONIDO Y SILLAS PLEGABLES	-	424,374	-	-	-

III.10 PRESUPUESTO PARTICIPATIVO

Delegación/Colonia o Pueblo Originario	Proyecto	Descripción	Avance del Proyecto (%)	PRESUPUESTO (Pesos)*			
				Aprobado** 1	Programado 2	Ejercido 3	Variación % 3/2
Iztapalapa				**124,341,466.0**	**-**	**-**	**-**
07-114 LA POLVORILLA	RECUPERACIÓN DEL CENTRO CULTURAL Y DEPORTIVO LA POLVORILLA	ES UN PROYECTO BASADO EN OCUPAR UNLUGAR POCO APROVECHADO POR NUESTRA COLONIA COMO ES LA UNIDAD BVASICA DE REHABILITACION POLVORILLA PARA CREAR UN ESPACIO QUE BRINDE ACTIVIDADES CULTURALES Y DEPORTIVAS PARA NIÑOS MUJERS JOVENES Y ADULTOS MAYORES CON EL OBJETIVO DE COMBATIR LOS ALTOS NIVELES DE DROGADICCION Y DELINCUENCIA QUE SUFRE ESTA ZONA EN UN AMBIENTE INCLUYENTE QUE SE ABONE A LA RESTRUCTURACION DEL TEJIDO SOCIAL DE ESTA COLONIA	-	424,374	-	-	-
07-125 LOMAS DE ZARAGOZA	CENTRO DE COMPUTO	SEGUIMIENO AL CENTRO DE COMPUTO CON COMPUTADORAS E INTERNET GRATIS PARA ESTUDIANTES DE BAJOS RECURSOS	-	424,374	-	-	-
07-001 ACULCO (PBLO)	DISPOSITIVO DE SEGURIDAD EN TU COLONIA	SE PLANTEA QUE SE DOTE DE DISPOSITIVOS DE SEGURIDAD DE ALERTAMIENTO VECINAL CONECTADO A BASE PLATA PARA UNA REACCION POLICIACA OPORTUNA.	-	424,374	-	-	-

III.10 PRESUPUESTO PARTICIPATIVO

Delegación/Colonia o Pueblo Originario	Proyecto	Descripción	Avance del Proyecto (%)	PRESUPUESTO (Pesos)*			
				Aprobado** 1	Programado 2	Ejercido 3	Variación % 3/2
Iztapalapa				**124,341,466.0**	**-**	**-**	**-**
07-005 ALVARO OBREGON	DISPOSITIVO DE SEGURIDAD EN MI UNIDAD (CÁMARAS DE SEGURIDAD)	ADQUISICIÓN DE CAMARAS COLOCADAS A LO LARGO DE TODA LA UNIDAD PARA PREVENIR ROBOS ASALTOS DELINCUENCIA Y VENTA DE SUSTANCIAS PROHIBIDAS	-	424,374	-	-	-
07-007 AÑO DE JUAREZ	CAMARAS DE VIGILANCIA	LA ADQUISICION DE CAMARAS DE VIGILANCIA INSTALADAS EN PUNTOS ROJOS DE LA COLONIA	-	424,374	-	-	-
07-011 ART 4TO CONSTITUCIONAL (U HAB)	DISPOSITIVO DE SEGURIDAD EN TU COLONIA UNIDAD HABITACIONAL ART.4° CONSTITUCIONAL (CÁMARAS)	CONSISTE EN CAMARAS DE VIGILANCIA CONECTADAS A ALGUNA INSTITUCION POLICIACA	-	424,374	-	-	-
07-012 BANJIDAL	LOGRAR LA SEGURIDAD DE NUESTRA COLONIA	INSTALACION DE UNA TORRE CON CAMARAS DE VIGILANCIA Y ALARMA SONORA Y VISUAL INSTALADA EN LOS TELEFONOS CELULARES CON CONEXIÓN A LA PATRULLA Y A BASE PLATA	-	424,374	-	-	-

III.10 PRESUPUESTO PARTICIPATIVO

Delegación/Colonia o Pueblo Originario	Proyecto	Descripción	Avance del Proyecto (%)	PRESUPUESTO (Pesos)*			
				Aprobado** 1	Programado 2	Ejercido 3	Variación % 3/2
Iztapalapa				**124,341,466.0**	**-**	**-**	**-**
07-014 BELLAVISTA (U HAB)	CAMARAS POR UNA BELLAVISTA SEGURA SIN VIOLENCIA	CAMARAS DE SEGURIDAD Y VIGILANCIA Y ALARMAS VECINALESSIN VIOLENCIA CON LUMINARIAS PUBLICAS SENSORES DE SEGURIDAD CONECTADAS A INTERNET	-	424,374	-	-	-
07-015 BENITO JUAREZ	UNA COLONIA SEGURA CON MAS VIGILANCIA	LA COLOCACION DE CAMARAS DE VIGILANCIA EN PUNTOS ESTRATEGICOS DE LAS CALLES DE LA COLONIA PARA QUE VECINOS Y AUTORIDADES NOS COMPROMETEMOS A PREVENIR Y DENUNCIAR DELITOS	-	424,374	-	-	-
07-017 CABEZA DE JUAREZ I (U HAB)	DISPOSITIVO DE SEGURIDAD EN MI UNIDAD (CÁMARAS)	CAMARAS ENTRE LAS LETRAS DE LA UNIDAD QUE SON: 21 EDIFICIOS PARA MANTENER LA SEGURIDAD ENTRE LOS EDIFICIOS DENTRO DE NUESTRA UNIDAD PARA QUE NO HAYA MAS DELINCUENCIA O DETENER UN POCO CON LAS CAMARAS DE DISPOSITIVO DE SEGURIDAD	-	424,374	-	-	-
07-018 CABEZA DE JUAREZ II (U HAB)	DISPOSITIVO DE SEGURIDAD EN MI UNIDAD (CÁMARAS DE VIGILANCIA)	COMPRA Y COLOCACION DE CAMARAS DE SEGURIDAD PARA MANTENER VIGILADOS LOS ANDADORES Y ESTACIONAMIENTOS PARA BENEFICIO DE NUESTRA UNIDAD, PARA EVITAR ASALTOS, ROBOS Y TANTAS MUERTES CAMARAS AL INTERIOR DE MI UNIDAD EN CADA EDIFICIO POR LA PARTE DE AFUERA DE CADA EDIFICIO	-	424,374	-	-	-

III.10 PRESUPUESTO PARTICIPATIVO

Delegación/Colonia o Pueblo Originario	Proyecto	Descripción	Avance del Proyecto (%)	PRESUPUESTO (Pesos)*			
				Aprobado** 1	Programado 2	Ejercido 3	Variación % 3/2
Iztapalapa				**124,341,466.0**	**-**	**-**	**-**
07-019 CABEZA DE JUAREZ III (U HAB)	DISPOSITIVO DE SEGURIDAD EN MI UNIDAD (CÁMARAS DE SEGURIDAD)	COMPRA Y COLOCACION DE CAMARAS PARA MANTENER LA VISIBILIDAD EN AREAS DE ESTACIONAMIENTO Y AL INTERIOR DE UNIDAD HABITACIONAL	-	424,374	-	-	-
07-020 CACAMA	DISPOSITIVO DE SEGURIDAD EN TU COLONIA CACAMA	SE PLANTEA QUE SE DOTE DE DISPOSITIVOS DE SEGURIDAD DE ALERTAMIENTO VECINAL CONECTADO A BASE OLATA PARA UNA REACCION POLICIACA OPORTUNA.	-	424,374	-	-	-
07-025 CASA BLANCA	DISPOSITIVO DE SEGURIDAD	ADQUISICION E INSTALACION GABINETE METALICO QUE INCLUYE 2 SISTEMAS UNA DE COMUNICACIÓN Y OTRA DE SEGURIDAD PUBLICA CON UNA ALARMA DE EMERGENCIA, POR LO QUE SE PUEDEN COMPARTIR TRANSMISION DE VIDEOS DIGITALES, FECHA Y HORA TEMPERATURA AVISOS DE PROTECCION CIVIL ESTA INTEGRADO POR BOTON DISPARADOR DE ALERTA, SENSOR DE MOVIMIENTO EN AUSENCIA CON CONEXION A LINEA TELEFONICA E INTERNET	-	424,374	-	-	-

III.10 PRESUPUESTO PARTICIPATIVO

Delegación/Colonia o Pueblo Originario	Proyecto	Descripción	Avance del Proyecto (%)	PRESUPUESTO (Pesos)*			
				Aprobado** 1	Programado 2	Ejercido 3	Variación % 3/2
Iztapalapa				**124,341,466.0**	**-**	**-**	**-**
07-031 COLONIAL IZTAPALAPA (FRACC)	PREVENCIóN DEL DELITO	INSTALAR CAMARAS DE SEGURIDAD PARA COMBATIR LA DELINCUENCIA EN ESTE FRACCIONAMIENTO, YA QUE HEMOS SIDO OBJETO DE ROBOS EN CASA HABITACION, ROBO A MANO ARMADA, ASALTO EN LAS CALLES, DROGADICCION Y VANDALISMO, VENTA DE DROGAS, INGERENCIA DE ALCOHOL, SECUESTROS, ROBO DE INFANTES, DECESOS, ROBOS DE AUTOS Y AUTOPARTES	-	424,374	-	-	-
07-032 CONCORDIA ZARAGOZA (U HAB)	ALERTAMIENTO TEMPRANO	COLOCACION DE DISPOSITIVOS DE VIGILANCIA YA SEAN CAMARAS Y ALARMAS MEDIANTE BOTONES, LOS CUALES PERMITIRAN TENER MAYOR CONTROL Y VIGILANCIA PARA LAS FAMILIAS	-	424,374	-	-	-
07-038 DEGOLLADO	SEGURIDAD PARA TU COLONIA	LA COLOCACION DE CAMARAS DE SEGURIDAD EN LOS PUNTOS DE MAS DELINCUENCIADE LA COLONIA, Y ASI PODER TENER UNA MEJOR PROTECCION PARA LAS Y LOS VECINOS	-	424,374	-	-	-
07-039 DEGOLLADO CHICO	VIGILANDO TU CAMINO	COLOCACION DE CAMARAS DE VIGILANCIA DE POSTE CON BOTON DE PANICO PARA PREVENIR LOS DELITOS	-	424,374	-	-	-

III.10 PRESUPUESTO PARTICIPATIVO

Delegación/Colonia o Pueblo Originario	Proyecto	Descripción	Avance del Proyecto (%)	PRESUPUESTO (Pesos)*			
				Aprobado** 1	Programado 2	Ejercido 3	Variación % 3/2
Iztapalapa				**124,341,466.0**	**-**	**-**	**-**
07-041 DR ALFONSO ORTIZ TIRADO	DISPOSITIVO DE SEGURIDAD EN TU COLONIA	DEBE SER UN SISTEMA QUE ESTA ENLAZADO A LOS DISPOSITIVOS DE SEGURIDAD PUBLICA.	-	424,374	-	-	-
07-042 EJERCITO DE AGUA PRIETA	SEGURIDAD PARA LA COLONIA EJÉRCITO DE AGUA PRIETA	EL PROYECTO COMPLETA LA INSTALACION DE 60 CAMARAS DE VIGILANCIA DE LA COLONIA EJERCITO DE AGUA PRIETA LAS CUALES ESTARAN ELAZADAS CON ALGUNA INSTITUCION DE SEGURIDAD PUBLICA Y ASI MITIGAR EL ALTO INDICE DELICTIVO.	-	424,374	-	-	-
07-044 EJTO CONSTITUCIONALISTA	DISPOSITIVO DE SEGURIDAD EN MI CALLE AV. TELECOMUNICACIONES Y CALLE ENRIQUE CONTEL (CÁMARAS DE SEGURIDAD)	COMPRA Y COLOCACION DE CAMARS PARA MANTENER LA VISIBILIDAD EN ANDADORES PARA BENEFICO DE NUESTRA CALLE Y DISMINUIR ASALTOS ROBOS Y ASI EVITAR TANTAS MUERTES	-	424,374	-	-	-
07-046 EJTO CONSTITUCIONALISTA, SUPERMANZANA I (U HAB)	DISPOSITIVO DE ALERTAMIENTO TEMPRANO	COMPRA Y COLOCACIONDE CAMARAS PARA MANTENER LA VISIBILIDAD EN ANDADORES Y ESTACIONAMIENTOS PARA BENEFICIO DE NUESTRA UNIDAD HABITACIONAL Y DISMINUIR ASALTOS, ROBOS DE VEHICULOS SE EVITARIA TANTAS MUERTES	-	424,374	-	-	-

III.10 PRESUPUESTO PARTICIPATIVO

Delegación/Colonia o Pueblo Originario	Proyecto	Descripción	Avance del Proyecto (%)	PRESUPUESTO (Pesos)*			
				Aprobado** 1	Programado 2	Ejercido 3	Variación % 3/2
Iztapalapa				**124,341,466.0**	**-**	**-**	**-**
07-047 EJTO CONSTITUCIONALISTA, SUPERMANZANA II (U HAB)	DISPOSITIVO DE ALERTAMIENTO TEMPRANO (CÁMARAS DE VIGILANCIA)	SISTEMA DE SEGURIDAD QUE SE CONECTA A DOS PIEZAS UNA DE COMUNICACIÓN Y OTRA DE ALARMA Y SEGURIDAD PUBLICA, COMPRA Y COLOCACION DE CAMARAS	-	424,374	-	-	-
07-048 EJTO CONSTITUCIONALISTA, SUPERMANZANA III (U HAB)	DISPOSITIVO DE ALERTAMIENTO TEMPRANO	COMPRA Y COLOCACIONDE CAMARAS DE SEGURIDAD Y VIGILANCIA PARA AMINORAR LA DELINCUENCIA EN LA UNIDAD	-	424,374	-	-	-
07-049 EJTO DE OTE II (U HAB)	DISPOSITIVO DE SEGURIDAD EN MI COLONIA (CÁMARAS)	CONSISTE EN SEGURIDAD CON UN DISPOSITIVO EN NUESTRA COLONIA QUE SEA CONECTADO A BASE PLATA	-	424,374	-	-	-
07-051 EL MANTO	DISPOSITIVO DE SEGURIDAD	SE PLANTEA QUE SE DOTE DE DISPOSITIVOS DE SEGURIDAD Y ALERTAMIENTOVECINAL CONCTADOPS A BASE PLATA PARA UNA REACCIOM POLICIAL OPRTUNA, EN LAS CALLES CIRCONIO, PROLONGACION FUNDICION, MAFAFA, BERENJENA, ROBLE, CAMINO REAL A SAN LORENZO, CERRO DE LA ESTRELLA	-	424,374	-	-	-

III.10 PRESUPUESTO PARTICIPATIVO

Delegación/Colonia o Pueblo Originario	Proyecto	Descripción	Avance del Proyecto (%)	PRESUPUESTO (Pesos)*			
				Aprobado** 1	Programado 2	Ejercido 3	Variación % 3/2
Iztapalapa				**124,341,466.0**	**-**	**-**	**-**
07-052 EL MANTO_PLAN DE IGUALA	DISPOSITIVO DE SEGURIDAD EN LA CALLE	EN BASE PLATA DEPENDIENDO SE RECIBE LA ALERTA E IMAGEN O VIDEO. EL OPERADOR CONFIRMA VISULAMENTE EL INCIDENTE. DESPACHA A LA UNIDAD CORRESPONDIENTE. NARRA A LA UNIDAD LA INFORMACION QUE OBTENGA DE LOS VIDEOS. CUANDO TERMINE EL EVENTO, CAPTURA Y NUTRE EL IP.TODO EL EVENTO SE GRABA BAJO UN FOLIO UNICO	-	424,374	-	-	-
07-054 EL MOLINO	DISPOSITIVO DE SEGURIDAD EN EL MOLINO TEZONCO	GABINETE METALICO QUE INCLUYE 2 SISTEMAS UNA DE COMUNICACIÓN Y OTRA DE SEGURIDAD PUBLICA CON UNA ALARMA DE EMERGENCIA, POR LO QUE SE PUEDEN COMPARTIR TRANSMISION DE VIDEOS DIGITALES, FECHA Y HORA TEMPERATURA AVISOS DE PROTECCION CIVIL ESTA INTEGRADO POR BOTON DISPARADOR DE ALERTA, SENSOR DE MOVIMIENTO EN AUSENCIA CON CONEXION A LINEA TELEFONICA E INTERNET	-	424,374	-	-	-
07-056 EL PRADO	LOGRAR LA SEGURIDAD DE NUESTRA COLONIA	INSTALACION DE UNA TORRE CON CAMARAS DE VIGILANCIA Y ALARMA SONORA Y VISUAL INSTALADA EN LOS TELEFONOS CELULARES CON CONEXIÓN A LA PATRULLA Y A BASE PLATA	-	424,374	-	-	-
07-057 EL RETOÑO	CAMARAS DE VIGILANCIA	COLOCACION DE CAMARAS YA QUE HAY MUCHOS ASALTOS A CUALQUIER HORA DEL DIA.	-	424,374	-	-	-

III.10 PRESUPUESTO PARTICIPATIVO

Delegación/Colonia o Pueblo Originario	Proyecto	Descripción	Avance del Proyecto (%)	PRESUPUESTO (Pesos)*			
				Aprobado** 1	Programado 2	Ejercido 3	Variación % 3/2
Iztapalapa				**124,341,466.0**	**-**	**-**	**-**
07-059 EL ROSARIO	DISPOSITIVO DE SEGURIDAD	ADQUISICION E INSTALACION GABINETE METALICO QUE INCLUYE 2 SISTEMAS UNA DE COMUNICACIÓN Y OTRA DE SEGURIDAD PUBLICA CON UNA ALARMA DE EMERGENCIA, POR LO QUE SE PUEDEN COMPARTIR TRANSMISION DE VIDEOS DIGITALES, FECHA Y HORA TEMPERATURA AVISOS DE PROTECCION CIVIL ESTA INTEGRADO POR BOTON DISPARADOR DE ALERTA, SENSOR DE MOVIMIENTO EN AUSENCIA CON CONEXION A LINEA TELEFONICA E INTERNET	-	424,374	-	-	-
07-061 EL SANTUARIO (AMPL)	DISPOSITIVO DE SEGURIDAD EN TU CALLE	PROYECTO CAMARAS DE SEGURIDAD EN COLONIA PARA PREVENCION DEL DELITO ESTE MECANISMO AYUDA A QUE ESTE ENLAZADA A SSP, APOYANDO A LA COLONIA CON SU SISTEMA DE ALERTA SISMICA	-	424,374	-	-	-
07-062 EL SIFON	DISPOSITIVO DE SEGURIDAD EN MI COLONIA "EL SIFON"	DOTAR A LA COLONIA EL SIFON; DE 60 DISPOSITIVOS DE SEGURIDAD EN LUGARES ESTRETATEGICOS. LOS DISPOSITIVOS	-	424,374	-	-	-
07-063 EL TRIANGULO	COLONIA SEGURA	QUE SE INSTALEN CAMARAS DE LA SECRETARIA DE SEGURIDAD PUBLICA DEL D. F. MONITORIADA POR EL C4 Y QUE INCLUYAN BOTON DE PANICO	-	424,374	-	-	-

III.10 PRESUPUESTO PARTICIPATIVO

Delegación/Colonia o Pueblo Originario	Proyecto	Descripción	Avance del Proyecto (%)	PRESUPUESTO (Pesos)*			
				Aprobado** 1	Programado 2	Ejercido 3	Variación % 3/2
Iztapalapa				**124,341,466.0**	**-**	**-**	**-**
07-065 EL TRIUNFO (AMPL)	DISPOSITIVO DE SEGURIDAD CON EL PODER DE CUIDAR A LA GENTE	EN LA COLONIA DE ALARMAS DE EMERGENCIA CON PANTALLA FRONTAL FUNCIONA COMO SISTEMA DE DISTRIBUCION DE CONTENIDOS QUE SE COMPARTEN CON BASE PLATA.	-	424,374	-	-	-
07-067 EL VERGEL TRIANGULO DE LAS AGUJAS I (U HAB)	CIRCUITO CERRADO Y CAMARAS DE VIGILANCIA PARA LA UNIDAD	UBICACIÓN DE CAMARAS DE VIGILANCIA E INSTALACION DE CIRCUITO DE TELVISION PARA LA CASETA DE VIGILANCIA DE LA UNIDAD, COLOCACION DE CAMARAS EN LOS PUNTOS ESTRATEGICOS	-	424,374	-	-	-
07-069 EMILIANO ZAPATA (AMPL)	CAMINEMOS SEGUROS EN ZAPATA	MI PROYECTO ESTA ENFOCADO EN LA COLOCACION DE CAMARAS DE VIDEO VIGILANCIA PARA EL RESGUARDO DE LA SEGURIDAD Y SALUD DE LOS VECINOS DE ESTA COMUNIDAD YA QUE SE PRETENDE QUE ESTAS CAMARAS ESTEN COLOCADAS EN PUNTOS ESTRATEGICOS QUE BENEFICIEN A TODOS LOS QUE VIVIMOS EN ESTA COLONIA	-	424,374	-	-	-
07-071 ESCUADRON 201	DISPOSITIVO DE SEGURIDAD	SE PLANEA QUE SE DOTE DE DISPOSITIVOS Y ALERTAMIENTO VECINAL CONECTADOS A BASE PLATA PARA UNA RELACION POLICIACA OPORTUNA	-	424,374	-	-	-

III.10 PRESUPUESTO PARTICIPATIVO

Delegación/Colonia o Pueblo Originario	Proyecto	Descripción	Avance del Proyecto (%)	PRESUPUESTO (Pesos)*			
				Aprobado** 1	Programado 2	Ejercido 3	Variación % 3/2
Iztapalapa				**124,341,466.0**	**-**	**-**	**-**
07-072 ESTADO DE VERACRUZ	DISPOSITIVO DE ALERTAMIENTO TEMPRANO	ESTA INTEGRADO POR UN BOTON INHALAMBRICO DISPARADOR DE ALERTA QUE CUENTA TAMBIEN CON UN SENSOR DE MOVIMIENTO Y CON UN SENSOR DE APERTURA DE PUERTA EN AUSENSIA, ESTE APARATO SE TENDRA QUE CONECTAR A LINEA TELEFONICA Y A INTERNET	-	424,374	-	-	-
07-074 ESTRELLA DEL SUR	DISPOSITIVO DE SEGURIDAD 2017	DOTAR DE DISPOSITIVOS DE SEGURIDAD Y ALERTAMIENTO VECINAL CONECTADOS A LA BASE PLATA, PARA UNA REACCION POLICIAL OPORTUNA Y EFICIENTE	-	424,374	-	-	-
07-078 FUENTES DE ZARAGOZA (U HAB)	ALERTAMIENTO TEMPRANO	GABINETE METALICO DE 2 SISTEMAS UNO DE COMUNICACIÓN Y OTRO DE SEGURIDAD PUBLICA CON ALARMA DE EMERGENCIAS LA PANTALLA FRONTAL FUNCIONA COMO SISTEMA DE DISTRIBUCION DE CONTENIDOS Y SE PUEDE COMPARTIR CENTRALMENTE DESDE BASE PLATA EL SISTEMA DE ALERTAMIENTO TEMPRANO ESTA INTEGRADO POR BOTON DISPARADOR DE ALERTA, CONEXION A LINEA TELEFONICA, LA SEÑAL SE TRANSMITE A BASE PLATA.	-	424,374	-	-	-
07-079 FUERTE DE LORETO - LA ANTENA (U HAB)	DISPOSITIVO DE SEGURIDAD EN MI UNIDAD	SEGURIDAD PUBLICA, CONSISTE CON CAMARAS DE VIGILANCIA CONECTADAS A ALGUNA INSTITUCION POLICIACA	-	424,374	-	-	-

III.10 PRESUPUESTO PARTICIPATIVO

Delegación/Colonia o Pueblo Originario	Proyecto	Descripción	Avance del Proyecto (%)	PRESUPUESTO (Pesos)*			
				Aprobado** 1	Programado 2	Ejercido 3	Variación % 3/2
Iztapalapa				**124,341,466.0**	**-**	**-**	**-**
07-080 GAMA GAVILAN (U HAB)	ALERTAMIENTO TEMPRANO U.H. GAMA GAVILáN	CAMARAS DE SEGURIDAD DE ALERTA PARA CUALQUIER TIPO DE SERVICIO DE EMERGENCIA	-	424,374	-	-	-
07-081 GAVILAN (U HAB)	ALERTAMIENTO TEMPRANO U.H.GAVILáN	CAMARAS DE SEGURIDAD DE ALERTA PARA CUALQUIER TIPO DE SERVICIO DE EMERGENCIA	-	424,374	-	-	-
07-082 GRANJAS ESMERALDA	CÁMARAS DE VIGILANCIA EN TODA LA COLONIA GRANJAS ESMERALDA	LAS CAMARAS DE VIGILANCIA SERAN UNA HERRAMIENTAL PARA REPORTAR A LAS AUTORIDADES CORRESPONDIENTES CUALQUIER DELITO EN EL MOMENTO, Y ASI DISMINUIR LA DELINCUENCIA Y TENER UNA COLONIA SEGURA	-	424,374	-	-	-
07-086 GRANJAS SAN ANTONIO	DISPOSITIVO DE SEGURIDAD EN TU COLONIA	SE PLANTEA QUE SE DOTE DE DISPOSITIVOS DE SEGURIDAD DE ALERTAMIENTO VECINAL CONECTADO A BASE PLATA PARA UNA REACION PUBLICA OPORTUNA. LA CIUDADANIA SE VERA BENEFICIADA EN SEGURIDAD	-	424,374	-	-	-
07-089 GUELATAO DE JUAREZ I (U HAB)	DISPOSITIVOS DE SEGURIDAD EN LA U.H. GUELATAO DE JUÁREZ I (CÁMARAS)	COMBATIR LA DELINCUENCIA Y DISMINUIR LA VENTA DE DROGAS ESTUPEFACIENTES QUE SON DISTRIBUIDOS EN LOS MISMOS PASILLOSQUE SE ENCUENTRAN DENTRO DE LAUNIDAD HABITACIONAL Y QUE SON INGERIDOS POR EL 75% DE LOS ADOLESCENTES Y NIÑOS MENORES DE EDAD, MATEIRAL QUE SE REQUIERE PANTALLA FRONTAL BOTON INALAMBRICO Y DISPARADOR DE ALERTAS	-	424,374	-	-	-

III.10 PRESUPUESTO PARTICIPATIVO

Delegación/Colonia o Pueblo Originario	Proyecto	Descripción	Avance del Proyecto (%)	PRESUPUESTO (Pesos)*			
				Aprobado** 1	Programado 2	Ejercido 3	Variación % 3/2
Iztapalapa				**124,341,466.0**	**-**	**-**	**-**
07-090 GUELATAO DE JUAREZ II (U HAB)	DISPOSITIVO DE SEGURIDAD EN MI UNIDAD (CÁMARAS DE SEGURIDAD)	COMPRA Y COLOCACION DE CAMARAS PARA MANTENER LA VISIBILIDAD EN ANDADORES Y ESTACIONAMIENTOS PARA BENEFICO DE NUESTRA UNIDAD HABITACIONAL Y DISMINUIR ASALTOS DENTRO DE LA UNIDAD	-	424,374	-	-	-
07-091 HEROES DE CHURUBUSCO	DISPOSITIVO DE SEGURIDAD EN TU COLONIA HEROES DE CHURUBUSCO	SE PLANTEA QUE SE DOTE DE DISPOSITIVOS DE SEGURIDAD DE ALERTAMIENTO VECINAL CONECTADO A BASE OLATA PARA UNA REACCION POLICIACA OPORTUNA.	-	424,374	-	-	-
07-094 IGNACIO ZARAGOZA (U HAB)	CÁMARAS DE SEGURIDAD CONECTADAS AL SECTOR PLATA (AL INTERIOR)	SE ANEXAN 3 HOJAS MENIONAN LAS ESPECIFICACIONES DEL TIPO DE CAMARAS	-	424,374	-	-	-
07-096 IXTLAHUACAN	SEGURIDAD CIUDADANA EN TU COLONIA IXTLAHUACAN	CONSISTE EN LA INSTALACION DE CAMARAS DE MONITOREO Y VIGILANCIA QUE BRINDEN APOYO Y SEGURIDAD DE TODA LA COMUNIDAD PARA UNA MEJOR CONVIVENVIA DE MANERA ARMONICA Y PACIFICA	-	424,374	-	-	-
07-098 JARDINES DE CHURUBUSCO	DISPOSITIVO DE SEGURIDAD EN TU COLONIA	SE PRETENDE LA COLOCACION DE 60 DISPOSITIVOS DE VIDEO VIGILANCIA QUE A SU VEZ SE HAN MONITORIADOS POR BASE PLATA DE LA MISMA MANERA LOS DISPOSITIVOS CUENTAN CON ALERTAS SILVER, AMBER Y SISMICA	-	424,374	-	-	-

III.10 PRESUPUESTO PARTICIPATIVO

Delegación/Colonia o Pueblo Originario	Proyecto	Descripción	Avance del Proyecto (%)	PRESUPUESTO (Pesos)*			
				Aprobado** 1	Programado 2	Ejercido 3	Variación % 3/2
Iztapalapa				**124,341,466.0**	**-**	**-**	**-**
07-099 JARDINES DE SAN LORENZO	DISPOSITIVO DE SEGURIDAD EN MI COLONIA	ADQUISICION E INSTALACION GABINETE METALICO QUE INCLUYE 2 SISTEMAS UNO DE COMUNICACIÓN Y OTRO DE SEGURIDAD PUBLICA CON Y ALARMA DE EMERGANCIAS POR LO QUE SE PUEDEN COMPARTIR TRANSMISION DE VIDEOS DIGITALES, FECHA Y HORA, TEMPERATURA, AVISOS DE PROTECCION CIVIL, ESTA INTEGRADO POR BOTON DISPARADOR DE ALERTA SENSOR DE MOVIMIENTO EN AUSENCIA	-	424,374	-	-	-
07-101 JOSE MA MORELOS Y PAVON (U HAB)	CÁMARAS DE VIGILANCIA	SEGURIDAD PUBLICA, CONSISTE CON CAMARAS DE VIGILANCIA CONECTADAS A ALGUNA INSTITUCION POLICIACA	-	424,374	-	-	-
07-103 JUSTO SIERRA	LOGRAR LA SEGURIDAD DE NUESTRA COLONIA	INSTALACION DE UNA TORRE CON CAMARAS DE VIGILANCIA Y ALARMA SONORA Y VISUAL INSTALADA EN LOS TELEFONOS CELULARES CON CONEXIÓN A LA PATRULLA Y A BASE PLATA	-	424,374	-	-	-
07-104 LA ASUNCION (BARR)	DISPOSITIVO DE SEGURIDAD EN MI BARRIO	SE PLANTEA QUE SE DOTE DE DISPOSITIVOS DE SEGURIDAD, DE ALERTAMIENTO VECINAL CONECTADAS A BASE PLATA, PARA UNA REACCION POLICIACA OPORTUNA.	-	424,374	-	-	-
07-105 LA COLMENA (U HAB)	PARA VIVIR SEGURO EN TU COLONIA	BENEFICIAR A LA COMUNIDAD PARA QUE A TIEMPO SEAN IDENTIFICADOS LOS ACTOS DELICTIVOS CONECTANDO A CAMARAS DE SEGURIDAD AL SISTEMA AMBAR Y A BASE PLATA	-	424,374	-	-	-

III.10 PRESUPUESTO PARTICIPATIVO

Delegación/Colonia o Pueblo Originario	Proyecto	Descripción	Avance del Proyecto (%)	PRESUPUESTO (Pesos)*			
				Aprobado** 1	Programado 2	Ejercido 3	Variación % 3/2
Iztapalapa				**124,341,466.0**	**-**	**-**	**-**
07-107 LA ESPERANZA	RED DE VIDEOVIGILANCIA PARA MI COLONIA	INCREMENTAR EL NUMERO DE CAMARAS DE VIDEOVIGILANCIAPOR MEDIO DE UNA RED, PARA TRATAR DE DISMINUIR EL INDICE DELINCUENCIAL EN ESTA COLONIA, COLABORANDO CON LAS AUTORIDADES EN LA VIGILANCIA DE LA MISMA CONB LA UBICACIPN ESTRATEGICA DE LA TECNOLOGIA DE CAMARAS Y APOYARA LOS VECINOS QUE RESULTEN AFECTADOS POR ALGUN ILICITO SE PROYECTA CON LA COLOCACION DE UNA RED EN LOS POSTES DE LAS LUMINARIAS ADQUIRIDAS A TRAVES DEL PRESUPUESTO PARTICIPATIVO DE AÑOS ANTERIORES, POR MEDIO DE INSTALACUIONES A LA INTERRPERIE	-	424,374	-	-	-
07-109 LA JOYA	DISPOSITIVOS DE SEGURIDAD EN TU CALLE (CÁMARAS DE VIGILANCIA)	ANEXO LA DESCRIPOCIÓN QUE CONSTA DE 3 HOJAS	-	424,374	-	-	-
07-111 LA MAGUEYERA	CAMARA DE VIGILANCIA CALLE FUENTES ESTELO	MAS VIGILANCIA!!! (POLICIAS)-CAMARAS	-	424,374	-	-	-
07-112 LA NUEVA ROSITA	DISPOSITIVO DE SEGURIDAD EN TU COLONIA	SE PRETENDE LA COLOCACION DE 60 DISPOSITIVOS DE VIDEO VIGILANCIA QUE A SU VEZ SE HAN MONITORIADOS POR BASE PLATA Y ASI APOYAR A LAS AUTORIDADES CON MAS CAMARAS PARA LOGRAR LA CAPTURA DE DELINCUENTES	-	424,374	-	-	-

III.10 PRESUPUESTO PARTICIPATIVO

Delegación/Colonia o Pueblo Originario	Proyecto	Descripción	Avance del Proyecto (%)	PRESUPUESTO (Pesos)*			
				Aprobado** 1	Programado 2	Ejercido 3	Variación % 3/2
Iztapalapa				**124,341,466.0**	**-**	**-**	**-**
07-113 LA PLANTA	CAMARA DE VIGILANCIA PARA LA COL. LA PLANTA "PARA PREVENIR EL DELITO"	ESTE PROYECTO IMPACTARA Y DIMINUIRA LA INSEGURIDAD, LA DELINCUENCIA, Y LOS CIUDADANOS ESTARAN MAS SEGUROS	-	424,374	-	-	-
07-116 LA REGADERA	SISTEMA DE ALERTAMIENTO TEMPRANO	CAMARAS DE VIGILANCIA CONECTADAS A SEGURIDAD EN SISTEMA DE MONITOREO	-	424,374	-	-	-
07-117 LAS AMERICAS (U HAB)	DISPOSITIVOS DE SEGURIDAD	INSTALAR CAMARAS DE VIDEO VIGILANCIA EN LOTE BALDIO Y ALARMAS VECINALES EN CADA EDIFICIO Y TENER CONTACTO DIRECTO CON SEGURIDAD PUBLICA	-	424,374	-	-	-
07-124 LOMAS DE SANTA CRUZ MEYEHUALCO	SEGURIDAD PARA NUESTRA FAMILIA ¡VA! LOMAS DE SANTA CRUZ	INSTALAR UN SISTEMA DE ALERTA INMEDIATA CON DAMARAS DE VIGILANCIA OARA DAR MAYOR SEGURIDAD EN CONTRA DE LA DELINCUENCIA O CUALQUIER OTRO SINIESTRO QUE SE PRESENTE EN TODA LA COLONIA CON LA FINALIDAD DE TENER MAYOR RAPICEZ Y DOTAR DE MAYOR SEGURIDAD Y AUXILIO EN CASO DE SER NECESARIO Y ASI VIVIR MAS TRANQUILOS.	-	424,374	-	-	-
07-130 LOS ANGELES	ALERTAMIENTO TEMPRANO EN LOS ANGELES	COLOCACION DE CAMARAS DE VIGILANCIA, CONECTADAS A SISTEMA DE MONITOREO CON LA FINALIDAD DE PREVENIR EL DELITO Y TENER CALLES MAS SEGURAS PARA LA COMUNIDAD.	-	424,374	-	-	-

III.10 PRESUPUESTO PARTICIPATIVO

Delegación/Colonia o Pueblo Originario	Proyecto	Descripción	Avance del Proyecto (%)	PRESUPUESTO (Pesos)*			
				Aprobado** 1	Programado 2	Ejercido 3	Variación % 3/2
Iztapalapa				**124,341,466.0**	**-**	**-**	**-**
07-132 LOS CIPRESES	SEGURIDAD CON DISPOSITIVO PARA CIPRESES	ADQUIRIR MAS DE 50 PANTALLAS COMO DISPOSITIVO EN CONEXIÓN CON BASE PLATA PARA UNA ATENCION A LAS EMERGENCIAS DE LA COLONIA DE UNA MANERA MAS RAPIDA EN CONJUNTO DE PROTECCION CIVIL Y LAS ESTANCIAS QUE SE REQUIERAN PARA LA ATENCION DE LA COLONIA	-	424,374	-	-	-
07-133 LOS PICOS VI B	DISPOSITIVO DE SEGURIDAD EN MI COLONIA	SE PLANTEA DOTAR DE DISPOSITIVOS DE SEGURIDAD DE ALERTAMIENTO VECINAL CONECTADO A BASE PLATA PARA UNA REACCION POLICIACA OPORTUNA.	-	424,374	-	-	-
07-134 LOS REYES (AMPL)	DISPOSITIVO DE SEGURIDAD EN AMPLIACIÓN LOS REYES	COLOCAR PANTALLAS COMO DISPOSITIVO DE SEGURIDAD DE EMERGECIA QUE PERMITA ATENDER DE UNA MANERA EFICAZ LAS EMERGENCIAS, COLOCADAS EN PUNTOS ESTRATEGICOS Y ROJOS DE LA COLONIA DONDE HAYA MAS INDICES DE DELINCUENCIA PARA QUE JUNTO CON SEGURIDAD PUBLICA Y BASE PLATA SE ATIENDA A LA POBLACION, FORMANDO UN CINTURON DE SEGURIDAD.	-	424,374	-	-	-
07-135 LOS REYES (PBLO)	DISPOSITIVO DE ALERTAMIENTO TEMPRANO	ES UN GABINETE METALICO QUE INCLUYE DOS SISTEMAS, UNO DE COMUNICACIÓN Y OTRO DE SEGURIDAD PUBLICA.	-	424,374	-	-	-

III.10 PRESUPUESTO PARTICIPATIVO

Delegación/Colonia o Pueblo Originario	Proyecto	Descripción	Avance del Proyecto (%)	PRESUPUESTO (Pesos)*			
				Aprobado** 1	Programado 2	Ejercido 3	Variación % 3/2
Iztapalapa				**124,341,466.0**	**-**	**-**	**-**
07-137 MAGDALENA ATLAZOLPA (PBLO)	DISPOSITIVO DE SEGURIDAD EN TU COLONIA	SE PRETENDE INSTALAR ESTRATEGICAMENTE LOS DISPOSITIVOS DENTRO DE LA COLONIA, ESTOS ESTAN CONECTADOS A BASE PLATA, ASI SE LOGRARA UNA AREA DE REACCION OPORTUNA DE LAS AUTORIDADES POLICIACAS, MEDICAS, PROTECCION CIVIL, ALERTA AMBER Y SILVER.	-	424,374	-	-	-
07-138 MEXICALTZINGO (PBLO)	DISPOSITIVO DE SEGURIDAD PARA MEXICALTZINGO	SE PLANTEA QUE SE LES DOTE DE DISPOSITIVOS DE SEGURIDAD DE ALERTAMIENTO VECINAL, CONECTADOS A BASE PLATA DELEGACIONAL, LOGRANDO ASI UNA ATENCION INMEDIATA Y OPORTUNA DEPENDIENDO LA EMERGENCIA	-	424,374	-	-	-
07-139 MIGUEL DE LA MADRID HURTADO	CAMARAS DE VIGILANCIA RINCONADA BARRIL.	INSTALACION DE CAMARAS DE VIGILANCIA CON BOTON DE PANICO PARA EL CONTROL DE LA DELINCUENCIA Y DISMINUIR LOS ASALTOS	-	424,374	-	-	-
07-141 MINERVA	CAMARAS DE SEGURIDAD EN LA MINERVA	COLOCAR CAMARAS DE SEGURIDAD EN LA COLONIA MINERVA	-	424,374	-	-	-

III.10 PRESUPUESTO PARTICIPATIVO

Delegación/Colonia o Pueblo Originario	Proyecto	Descripción	Avance del Proyecto (%)	PRESUPUESTO (Pesos)*			
				Aprobado** 1	Programado 2	Ejercido 3	Variación % 3/2
Iztapalapa				**124,341,466.0**	**-**	**-**	**-**
07-144 MIXCOATL	DISPOSITIVO DE SEGURIDAD EN LA MIXCOATL	GABINETE METALICO QUE INCLUYE 2 SISTEMAS UNA DE COMUNICACIÓN Y OTRA DE SEGURIDAD PUBLICA CON UNA ALARMA DE EMERGENCIA, POR LO QUE SE PUEDEN COMPARTIR TRANSMISION DE VIDEOS DIGITALES, FECHA Y HORA TEMPERATURA AVISOS DE PROTECCION CIVIL ESTA INTEGRADO POR BOTON DISPARADOR DE ALERTA, SENSOR DE MOVIMIENTO EN AUSENCIA CON CONEXION A LINEA TELEFONICA E INTERNET	-	424,374	-	-	-
07-145 MODELO (U)	DISPOSITIVO DE SEGURIDAD PARA LA UNIDAD MODELO	SE PLANTEA QUE SE DOTE DE DISPOSITIVOS DE SEGURIDAD DE ALERTAMIENTOS VECINAL CONECTADOS A BASE PLATA, LOGRANDO ASI DARTE UNA ATENCION INMEDIATA Y OPORTUNA DEPENDIENDO TU EMERGENCIA.	-	424,374	-	-	-
07-146 MONTE ALBAN	CÁMARAS Y ALARMAS DE ALERTAMIENTO TEMPRANO EN MONTE ALBAN	GABINETE METALICO QUE INCLUYE DOS SISTEMA DE UNO DE COMUNICACION Y OTRO DE SEGURIDAD PUBLICA CON UNA ALARMA DE EMERGENCIA QUE FUNCIONA CON VIDEOS DE TIEMPO REAL, SENSOR DE AUSENCIA, SENSOR DE APERTURA DE PUERTA ENVIANDO LA ALERTA EN 5 SEGUNDOS A BASE PLATA PREVINIENDO ASI LA DELINCUENCIA EN LA COLONIA.	-	424,374	-	-	-

III.10 PRESUPUESTO PARTICIPATIVO

Delegación/Colonia o Pueblo Originario	Proyecto	Descripción	Avance del Proyecto (%)	PRESUPUESTO (Pesos)*			
				Aprobado** 1	Programado 2	Ejercido 3	Variación % 3/2
Iztapalapa				**124,341,466.0**	**-**	**-**	**-**
07-148 NA HAL TI (U HAB)	DISPOSITIVO DE SEGURIDAD EN NA-HALTI	ADQUISICION E INSTALACION GABINETE METALICO QUE INCLUYE 2 SISTEMAS UNA DE COMUNICACIÓN Y OTRA DE SEGURIDAD PUBLICA CON UNA ALARMA DE EMERGENCIA, POR LO QUE SE PUEDEN COMPARTIR TRANSMISION DE VIDEOS DIGITALES, FECHA Y HORA TEMPERATURA AVISOS DE PROTECCION CIVIL ESTA INTEGRADO POR BOTON DISPARADOR DE ALERTA, SENSOR DE MOVIMIENTO EN AUSENCIA CON CONEXION A LINEA TELEFONICA E INTERNET	-	424,374	-	-	-
07-151 PALMITAS	SEGURIDAD PARA NUESTRA FAMILIA ¡VA!	INSTALAR UN SISTEMA DE ALERTAMIENTO INMEDIATA DE CAMARAS DE VIGILANCIA PARA DAR MAYOR SEGURIDAD EN CONTRA DE LA DELINCUENCIA Y SINIESTRO A TODA LA POBLACION CON LA FINALIDAD DE TENER MAYOR RAPIDEZ Y DOTAR MAYOR SEGURIDAD Y AUXILIAR EN CASO DE SER NECESARIO Y ASI VIVIR MAS TRANQUILOS.	-	424,374	-	-	-
07-152 PARAISO	DISPOSITIVO DE SEGURIDAD EN MI COLONIA	CONSISTE EN SEGURIDAD CON UN DISPOSITIVO EN NUESTRA COLONIA MAS AMPLIA	-	424,374	-	-	-
07-153 PARAISO (AMPL)	DISPOSITIVO DE SEGURIDAD EN TU COLONIA	ADQUISICIÓN E INSTALACION DE UN SISTEMA DE SEGURIDAD	-	424,374	-	-	-
07-154 PARAJE SAN JUAN	ALERTAMIENTO TEMPRANO EN PARAJE SAN JUAN	COLOCACION DE CAMARAS DE SEGURIDAD CON LA FINALIDAD DE PREVENIR EL DELITO EN LAS CALLES.	-	424,374	-	-	-

III.10 PRESUPUESTO PARTICIPATIVO

Delegación/Colonia o Pueblo Originario	Proyecto	Descripción	Avance del Proyecto (%)	PRESUPUESTO (Pesos)*			
				Aprobado** 1	Programado 2	Ejercido 3	Variación % 3/2
Iztapalapa				**124,341,466.0**	**-**	**-**	**-**
07-155 PARAJE ZACATEPEC	DISPOSITIVO DE SEGURIDAD EN PARAJE ZACATEPEC	SE TRATA DE UN DISPOSITIVO QUE NOS ALERTE INMEDIATAMENTE Y PREVENGA DELITOS Y EN SUU CASO CONSISTE DE UN EQUIPO DE CAMARAS CON CONTROLES PARA PERSONAS DISCAPACITADAS Y CON UN CONTROL MOMENTANEO DE ACUERDO A LA NECESIDAD O PROBLEMA PRESENTE	-	424,374	-	-	-
07-156 PARAJES BUENAVISTA (TETECON)	POR UN TETECON SEGURO	COLOCAR CAMARAS VECINALES EN TODAS LAS CALLES DE LA COLONIA	-	424,374	-	-	-
07-157 PASEOS DE CHURUBUSCO	DISPOSITIVO DE SEGURIDAD EN TU COLONIA	ES UN DISPOSITIVO QUE SE ENCUENTRA ENLAZADO A SEGURIDAD PUBLICA PARA COMUNICACIÓN CON LOS SISTEMAS DE SEGURIDAD.	-	424,374	-	-	-
07-158 PEÑON VIEJO (U HAB)	DISPOSITIVO DE SEGURIDAD EN TU CALLE	EL PROYECTO CONSISTE EN QUE SE PUEDAN METER CAMARAS DE VIGILANCIA QUE SE ENCUENTREN ENLAZADAS CON ALGUNA INSTITUCION DE SEGURIDAD PUBLICA (PARA 60 CAMARAS)	-	424,374	-	-	-
07-161 PREDIO DEGOLLADO	CAMARAS DE SEGURIDAD EN TENOCHTITLAN CASI ESQ. PLAN DE AYALA MAS SEGURIDAD PARA LA COLONIA	INSTALACION DE CAMARAS CONECTADAS A LA SECRETARIA DE SEGURIDAD YMAS PATRULLAS DE VIGILANCIA EN LA COLONIA YA QUE LUEGO SE ANDAN CORRETEANDO A BALAZOS EN PLENO DIA Y COMBATE AL NARCOMENUDEO	-	424,374	-	-	-

III.10 PRESUPUESTO PARTICIPATIVO

Delegación/Colonia o Pueblo Originario	Proyecto	Descripción	Avance del Proyecto (%)	PRESUPUESTO (Pesos)*			
				Aprobado** 1	Programado 2	Ejercido 3	Variación % 3/2
Iztapalapa				**124,341,466.0**	**-**	**-**	**-**
07-164 PROGRESISTA	DISPOSITIVO DE SEGURIDAD PARA LA PROGRESISTA	CONSISTE EN INSTALAR UNA TORRE CON CAMARAS DE VIGILANCIA Y ALARMA SONORA Y VISUAL.	-	424,374	-	-	-
07-167 PURISIMA ATLAZOLPA	DISPOSITIVO DE SEGURIDAD EN TU COLONIA	SE PRETENDE INSTALAR ESTRATEGICAMENTE LOS DISPOSITIVOS DENTRO DE LA COLONIA, ESTOS ESTAN CONECTADOS A BASE PLATA, ASI SE LOGRARA UNA AREA DE REACCION OPORTUNA DE LAS AUTORIDADES POLICIACAS, MEDICAS, PROTECCION CIVIL, ALERTA AMBER Y SILVER.	-	424,374	-	-	-
07-168 PURISIMA I	DISPOSITIVOS DE SEGURIDAD EN AV. MICHOACAN (CAMARAS)	PARA DISMINUIR LA DELINCUENCIA Y FOMENTAR LA SEGURIDAD	-	424,374	-	-	-
07-169 REAL DEL MORAL (FRACC)	DISPOSITIVOS DE SEGURIDAD	SE PLANTEA QUE SE DOTE DE DISPOSITIVOS ALERTAMIENTOS VECINAL CONECTADOS A LA BASE PLATA PARA UNA REACION POLICIACA OPORTUNAINSTALANDO 60 DISPOSITIVOS EN TODA LA COLONIA(CAMARAS)	-	424,374	-	-	-
07-173 RICARDO FLORES MAGON (AMPL)	LA MEJOR ZONA TRABAJANDO POR TU SEGURIDAD CAMARAS DE SEGURIDAD	CONSISTE EN VIGILAS LOS CALLEJONES; LAS CAMARAS DE VOGLANCIA NOS AYUDARAN A TENER DE ALGUNA MANERA CONTROLANDO LOS CALLEJONES Y SI PASA ALGUNA ANOMALIA PROCEDER ADECUADAMENTE	-	424,374	-	-	-

III.10 PRESUPUESTO PARTICIPATIVO

Delegación/Colonia o Pueblo Originario	Proyecto	Descripción	Avance del Proyecto (%)	PRESUPUESTO (Pesos)*			
				Aprobado** 1	Programado 2	Ejercido 3	Variación % 3/2
Iztapalapa				**124,341,466.0**	**-**	**-**	**-**
07-175 SAN ANDRES TETEPILCO (PBLO)	POR MAS SEGURIDAD CON DISPOSITIVOS EN LAS CALLES Y AV. DE LA COL. SAN ANDRES TETEPILCO	SE PLANTEA, QUE SE DOTE DE DISPOSITIVOS DE SEGURIDAD DE ALERTAMIENTO VECINAL; CONECTADOS A BASE PLATA PARA UNA REACCION POLICIACA OPORTUNA, ESTO SE APLICARA EN TODAS LAS CALLES DE LA PERIFERIA DE LA COL. SAN ANDRES TETEPILCO	-	424,374	-	-	-
07-176 SAN ANDRES TOMATLAN (PBLO)	POR TI UN BARRIO MEJOR VIGILADO	PARA PODER TENER UNA MAYOR VIGILANCIA Y PODER INHIBIR LA DELINCUENCIA DEL BARRIO, YA QUE ESTRAN EN DOMICILIOS ESTRATEGICAMENTE COLOCADAS YA QUE CADA EQUIPO DE CVAMARS DE VIGILANCIA CUENTA CON CUATRO CAMARAS Y ESTARAN CON VECINOS RESPONSABLES Y VEGILANTES	-	424,374	-	-	-
07-178 SAN ANTONIO CULHUACAN (BARR)	POR TI UN BARRIO MEJOR VIGILADO	PARA PODER TENER UNA MAYOR VIGILANCIA Y PODER INHIBIR LA DELINCUENCIA DEL BARRIO, YA QUE ESTARN EN DOMICILIOS ESTRATEGICAMENTE COLOCADOS YA QUE CADA EQUIPO DE CAMARAS DE VIGILANCIA CUNETA CON CUATRU CAMRAS Y ESTARN CON VECINOS RESPONSABLES Y VIGILANTES	-	424,374	-	-	-
07-179 SAN FRANCISCO APOLOCALCO	CAMARAS DE SEGURIDAD	EVITAR LA DELINCUENCIA EN LUGARES ESPECIFICOS DONDE SE JUNTAN PARA ROBAR	-	424,374	-	-	-

III.10 PRESUPUESTO PARTICIPATIVO

Delegación/Colonia o Pueblo Originario	Proyecto	Descripción	Avance del Proyecto (%)	PRESUPUESTO (Pesos)*			
				Aprobado** 1	Programado 2	Ejercido 3	Variación % 3/2
Iztapalapa				**124,341,466.0**	**-**	**-**	**-**
07-181 SAN JOSE (BARR)	DISPOSITIVOS DE SEGURIDAD DE ALERTAMIENTO VECINAL	SE PRETENDE INSTALAR ESTRATEGICAMENTE LOS DISPOSITIVOS DENTRO DE LA COLONIA YA QUE ESTOS ESTARAN CONECTADO A BASE PLATA , ASI SE LOGRARA UNA TREACCION OPORTUNA DE LAS AUTORIDADES.	-	424,374	-	-	-
07-182 SAN JOSE ACULCO	DISPOSITIVO DE SEGURIDA EN SAN JOSE ACULCO	SE PLANTEA QUE SE DOTE DE DISPOSITIVOS DE SEGURIDAD DE ALERTAMIENTO VECINAL CONECTADO A BASE PLATA DELEGACIONAL, LOGRANDO ASI UNA ATENCION INMEDIATA Y OPORTUNA DEPENDIENDO LA EMERGENCIA	-	424,374	-	-	-
07-183 SAN JOSE BUENAVISTA	CAMARAS DE VIGILANCIA EN FLORENTINO CASTRO	CAMARAS DE VIGILANCIA POR DELINCUENCIA Y DROGADICCION	-	424,374	-	-	-
07-185 SAN JUAN CERRO (PJE)	DISPOSITIVO DE SEGURIDAD EN TU CALLE	PROYECTO CAMARAS DE SEGURIDAD EN COLONIA PARA PREVENCION DEL DELITO COMO ASALTOS CASA HABITACION. EN ESTE MECANISMO AYUDA YA QUE ESTA ENLAZADO, APOYADO A LA COLONIA CON SU SISTEMA DE ALERTA SISMICA, AMBER Y AMBULANCIA	-	424,374	-	-	-
07-188 SAN JUANICO NEXTIPAC (PBLO)	DISPOSITIVO DE SEGURIDAD CON CAMARA DE VIGILANCIA	SE DOTARA DE DISPOSITIVOS DE SEGURIDAD Y ALERTAMIENTO VECINAL QUE SERAN CONECTADOS A BASE PLATA, PARA UNA REACCION OPORTUNA	-	424,374	-	-	-

III.10 PRESUPUESTO PARTICIPATIVO

Delegación/Colonia o Pueblo Originario	Proyecto	Descripción	Avance del Proyecto (%)	PRESUPUESTO (Pesos)*			
				Aprobado** 1	Programado 2	Ejercido 3	Variación % 3/2
Iztapalapa				**124,341,466.0**	**-**	**-**	**-**
07-189 SAN LORENZO 870 (U HAB)	DISPOSITIVO DE SEGURIDAD	ADQUISICION E INSTALACION GABINETE METALICO QUE INCLUYE 2 SISTEMAS UNA DE COMUNICACIÓN Y OTRA DE SEGURIDAD PUBLICA CON UNA ALARMA DE EMERGENCIA, POR LO QUE SE PUEDEN COMPARTIR TRANSMISION DE VIDEOS DIGITALES, FECHA Y HORA TEMPERATURA AVISOS DE PROTECCION CIVIL ESTA INTEGRADO POR BOTON DISPARADOR DE ALERTA, SENSOR DE MOVIMIENTO EN AUSENCIA CON CONEXION A LINEA TELEFONICA E INTERNET	-	424,374	-	-	-
07-190 SAN LORENZO TEZONCO (BARR)	"BARRIO VIGILADO Y SEGURO" CON CAMARAS	COLOCACION DE CAMARAS DE VIGILANCIA EN LA PERIFERIA Y CENTRO DEL BARRIO	-	424,374	-	-	-
07-191 SAN LORENZO TEZONCO (PBLO)	DISPOSITIVO DE SEGURIDAD EN LA COLONIA	ADQUISICION E INSTALACION ES UN DISPOSITIVO DE SEGURIDAD QUE CONSISTE UN GABINETE CON 2 SISTEMAS QUE UNO DE ELLOS ESTA CONECTADO A SEGURIDAD PUBLICA Y DE ALERTA TEMPRANO Y AVISA A PROTECCION CIVIL	-	424,374	-	-	-

III.10 PRESUPUESTO PARTICIPATIVO

Delegación/Colonia o Pueblo Originario	Proyecto	Descripción	Avance del Proyecto (%)	PRESUPUESTO (Pesos)*			
				Aprobado** 1	Programado 2	Ejercido 3	Variación % 3/2
Iztapalapa				**124,341,466.0**	**-**	**-**	**-**
07-194 SAN LORENZO XICOTENCATL (PBLO)	ALERTAMIENTO TEMPRANO EN PREVENCIÓN DEL DELITO UTILIZANDO BOTONES DE ALERTA CON VIDEOCAMARAS	ESTO CONSISTE PARA MAYOR SEGURIDAD DE LAS PERSONAS QUE VIVEN SOLAS Y PARA LOS ESTO CONSISTE PARA MAYOR SEGURIDAD DE LAS PERSONAS QUE SALEN TEMPRANO DE SUS CASAS PARA PERSONAS QUE VIVEN SOLAS QUE LLEGAN CON SUS CARROS EN LA MADRUGADA O YA DE NOCHE CON SOLO PRESIONAR EL BOTON TENDRAN UNA PRONTA ATENCION. SI UTILIZAN LOS BOTONES TENDRAN UNA PRONTA ALERTA CON VIDEOCAMARAS. PARA PREVENIR EL DELITO Y LA DELINCUENCIA.	-	424,374	-	-	-
07-196 SAN MIGUEL (BARR)	MI BARRIO SENDERO SEGURO	COMPRA INSTALACION DE VIDEO CAMARAS DE VIGILANCIA CONECTADAS AL SECTOR PLATA CON LOCALIZADOR GPS EN LOS PUNTOS MARCADOS EN MI PLANO ANEXO.	-	424,374	-	-	-
07-198 SAN NICOLAS TOLENTINO I	DISPOSITIVO DE SEGURIDAD EN TU CALLE	SE PLANTEA QUE SE DOTE DE UN DISPOSITIVO DE SEGURIDAD Y ALERTAMIENTO VECINAL CONECTADOS A BASE PLATA PARA UNA REACCION POLICIAL OPRTUNA Y ASI TRATAR DE QUE LA COLONIA SE BENEFICIE DESTRUYENDO LA DELINCUENCIA	-	424,374	-	-	-
07-200 SAN PABLO (BARR)	DISPOSITIVO DE SEGURIDAD EN MI BARRIO SAN PABLO	SE DOTARA DE DISPOSITIVOS DE SEGURIDAD Y ALERTAMIENTO VECINAL QUE SERAN CONECTADOS A BASE PLATA, PARA UNA REACCION OPORTUNA	-	424,374	-	-	-

III.10 PRESUPUESTO PARTICIPATIVO

Delegación/Colonia o Pueblo Originario	Proyecto	Descripción	Avance del Proyecto (%)	PRESUPUESTO (Pesos)*			
				Aprobado** 1	Programado 2	Ejercido 3	Variación % 3/2
Iztapalapa				**124,341,466.0**	**-**	**-**	**-**
07-201 SAN PABLO I, II Y V-LOMAS DEL PARAISO	¡VIGILANDO SAN PABLO Y PARAISO!	COLOCAR CAMARAS DE VIGILANCIA PARA NUESTRA COLONIA SAN PABLO Y PARAISO PARA EVITAR QUE SIGAN LOS ASALTOS A LA COMUNIDAD	-	424,374	-	-	-
07-204 SAN SIMON CULHUACAN (BARR)	SAN SIMON VIGILADO	PONER CAMARAS DE VIGILANCIA EN LAS PRINCIPALES CALLES	-	424,374	-	-	-
07-205 SANTA BARBARA (BARR) I	COLONIA SEGURA	BRINDAR SEGURIDAD Y TRANQUILIDAD POR MEDIO DE LAS CAMARAS DE VIGILANCIA PREVINIENDO EL DELITO EN NUESTRA COLONIA	-	424,374	-	-	-
07-211 SANTA MARIA DEL MONTE	DISPOSITIVO DE SEGURIDAD EN TU CALLE	SE TRATA DE TENER MAYOR SEGURIDAD EN LA COLONIA Y ASI MISMO REDUCIR INDICES DE DELINCUENCIA	-	424,374	-	-	-
07-213 SANTA MARIA TOMATLAN (AMPL)	VIGILANDO MI COLONIA	QUEREMOS CAMARAS DE SEGURIDAD YA QUE HEMOS SIDO VICTIMAS DE FRECUENTES ASALTOS, LAS CALLES SON:CERRADA DE FRESNOS ESQ. CON JUAN DE LA CIERVA Y HERMANOS LUMIERE CON HANK GONZALEZ	-	424,374	-	-	-
07-214 SANTA MARIA TOMATLAN (PBLO)	CAMARAS DE VIGILANCIA	POR MEDIO DE ESTE PROYECTO SE PUEDE ABARCAR MAYOR LA VIGILANCIA ENTRE VECINOS Y TRATAR DE PREVENIR EL DELITO	-	424,374	-	-	-
07-215 SANTA MARTHA ACATITLA	RED DE ALARMA PARA TU SEGURIDAD	INSTALACION DE CAMARAS DE SEGURIDAD EN LA COLONIA PARA AYUDAR A LOS VECINOS A COMBATIR LA DELINCUENCIA.	-	424,374	-	-	-

III.10 PRESUPUESTO PARTICIPATIVO

Delegación/Colonia o Pueblo Originario	Proyecto	Descripción	Avance del Proyecto (%)	PRESUPUESTO (Pesos)*			
				Aprobado** 1	Programado 2	Ejercido 3	Variación % 3/2
Iztapalapa				**124,341,466.0**	**-**	**-**	**-**
07-216 SANTA MARTHA ACATITLA SUR (AMPL)	ALARMAS VECINALES SANTA MARTHA ACATITLA SUR AMP.	EL PROYECTO CONSISTE EN PONER ALARMAS VECINALES EN LAS ESQUINAS MENCIONADAS EN LA COLONIA SANTA MARTHA ACATITLA AMPLIACION	-	424,374	-	-	-
07-217 SANTA MARTHA ACATITLA_ (PBLO)	ALARMAS VECINALES EN LOS DOMICILIOS DE LA COLONIA SANTA MARTHA ACATITLA (PBLO)	COMPRA DE ALARMAS VECINALES PARA TODOS LOS VECINOS DE LA COLONIA PARA LA PREVENCION DEL DELITO EN LA COLONIA U OTRO DISPONIBLE SIMILAR	-	424,374	-	-	-
07-219 SANTIAGO ACAHUALTEPEC (PBLO)	SEGURIDAD PARA TODOS.	COLOCACION DE CAMARAS DE VIGILANCIA EN EL PUEBLO DE SANTIAGO PAR MONITOREAR LO QUE SUCEDE EN LAS CALLES CON MUCHA AFLUENCIA DE PEATONES	-	424,374	-	-	-
07-220 SECTOR POPULAR	DISPOSITIVO DE SEGURIDAD EN TU COLONIA SECTOR POPULAR MAS SEGURA	SE PLANTEA QUE SE DOTE DE DISPOSITIVOS DE SEGURIDAD Y ALERTAMIENTO VECINAL CONECTADO A BASE PLATA PARA UNA REACCION POLICIACA OPORTUNA	-	424,374	-	-	-
07-222 SIERRA DEL VALLE	ALERTAMIENTO TEMPRANO	GABINETE METALICO QUE INCLUYE DOS SISTEMAS DE COMUNICACIÓN Y OTRA DE SEGURIDAD PUBLICA CON UNA ALARMA DE EMERGENCIA	-	424,374	-	-	-

III.10 PRESUPUESTO PARTICIPATIVO

Delegación/Colonia o Pueblo Originario	Proyecto	Descripción	Avance del Proyecto (%)	PRESUPUESTO (Pesos)*			
				Aprobado** 1	Programado 2	Ejercido 3	Variación % 3/2
Iztapalapa				**124,341,466.0**	**-**	**-**	**-**
07-223 SINATEL	LOGRAR LA SEGURIDAD DE NUESTRA COLONIA	INSTALACION DE UNA TORRE CON CAMARAS DE VIGILANCIA Y ALARMA SONORA Y VISUAL INSTALADA EN LOS TELEFONOS CELULARES CON CONEXIÓN A LA PATRULLA Y A BASE PLATA	-	424,374	-	-	-
07-224 SINATEL (AMPL)	CAMARAS DE VIGILANCIA	COLOCACION DE CAMARAS DE VIGILANCIA EN ALGUNAS CALLES DE LA COLONIA SOBRE TODO EN PUNTOS CLAVE(FOCOS ROJOS)SERVIRAN PARA MMONITOREAR LOS ASALTSO A PERSONAS, CASA Y EVENTOS DE EMERGENCIA.	-	424,374	-	-	-
07-225 SOLIDARIDAD EL SALADO (U HAB)	ALERTAMIENTO TEMPRANO EN PREVENCIÓN DEL DELITO UTILIZANDO BOTONES DE ALERTA CON VIDEOCÁMARAS	ESTO CONSISTE PARA MAYOR SEGURIDAD DE LAS PERSONAS QUE VIVEN SOLAS Y PARA LOS QUE ANDAN EN LA CALLE YA QUE CON PRESIONAR EL BOTON TENDRAN MAS PRONTA ATENCION, UTILIZANDO BOTONES DE ALERTA CON VIDEOCAMARAS.	-	424,374	-	-	-
07-227 STA MA AZTAHUACAN (PBLO)	DISPOSITIVO DE ALERTAMIENTO EN EL PUEBLO DE SANTA MARÍA AZTAHUACÁN POR MEDIO DE VIDEOCÁMARAS	EL SISTEMA DE ALERTAMIENTO TEMPRANO ESTA INTEGRADO POR BOTON DISPARADOR DE ALERTA; BOTON INALAMBRICO DISPARADOR DE ALERTA; CENSOR DE MOVIMIENTO EN AUSENCIA, SENSOR DE APERTURA DE PUERTA EN AUSENCIA.	-	424,374	-	-	-

III.10 PRESUPUESTO PARTICIPATIVO

Delegación/Colonia o Pueblo Originario	Proyecto	Descripción	Avance del Proyecto (%)	PRESUPUESTO (Pesos)*			
				Aprobado** 1	Programado 2	Ejercido 3	Variación % 3/2
Iztapalapa				**124,341,466.0**	**-**	**-**	**-**
07-229 TENORIOS	SEGURIDAD PARA NUESTRA FAMILIA ¡VA!	INSTALAR UN SISTEMA DE ALERTA INMEDIATA CON CAMARAS DE VIGILANCIA PARA DAR MAYOR SEGURIDAD EN CONTRA DE LA DELINCUENCIA O CUALQUIER OTRO SINIESTRO QUE SE PRESENTE EN TODA LA COLONIA CON LA FINALIDAD DE TENER MAYOR RAPIDEZ Y DOTAR DE MAYOR SEGURIDAD Y AUXILIO EN CASO DE SER NECESARIO Y ASI VIVIR MAS TRANQUILOS.	-	424,374	-	-	-
07-231 TEXCOCO EL SALADO	ALERTAMIENTO TEMPRANO	ALERTAMIENTO TEMPRANO ESTA INTEGRADO POR BOTON DISPARADOR DE ALARMA, BOTON INALAMBRICO, SENSOR DE MOVIMIENTO.	-	424,374	-	-	-
07-234 TULA (BARR)	POR TI UN BARRIO MEJOR VIGILADO	PARA PODER TENER UNA MAYOR VIGILANCIA Y PODER INHIBIR LA DELINCUENCIA DEL BARRIO, YA QUE ESTARAN EN DOMICILIOS ESTRATEGICAMENTE COLOCADAS YA QUE CADA EQUIPO DE CAMARA DE VIGILANCIA CUENTA CON CUATRO CAMARAS Y ESTARAN CON VECNOS RESPONSABLES Y VIGILANTES	-	424,374	-	-	-
07-241 VERACRUZANA (AMPL)	DISPOSITIVO DE ALERTAMIENTO TEMPRANO	SISTEMA INTEGRADO POR BOTON DISPARADOR DE ALERTA, BOTON INALAMBRICO DISPARADOR DE ALERTA, SENSOR DE MOVIMIENTO EN AUSENCIA, CONEXIÓN A LINEA TELEFONICA CONEXIÓN A INTERNET	-	424,374	-	-	-

III.10 PRESUPUESTO PARTICIPATIVO

Delegación/Colonia o Pueblo Originario	Proyecto	Descripción	Avance del Proyecto (%)	PRESUPUESTO (Pesos)*			
				Aprobado** 1	Programado 2	Ejercido 3	Variación % 3/2
Iztapalapa				**124,341,466.0**	**-**	**-**	**-**
07-244 VICENTE GUERRERO-SUPER MANZANA 3 (U HAB)	DISPOSITIVOS DE SEGURIDAD EN MI COLONIA	SISTEMA DE ALERTAMIENTO TEMPRANO, CONSISTE EN ALARMAS QUE ESTAN CONECTADAS A 2 SISTEMAS, UNO DE COMUNICACIÓN, OTRO DE SEGURIDAD, EL MATERIAL SERIA; GABINETE MECANICO, UN BOTON DISPARADOR DE ALERTA, BOTON INALAMBRICO, SENSOR DE MOVIMIENTO, CONEXION A LINEA TELEFONICA E INTERNET (60 ALARMAS).	-	424,374	-	-	-
07-246 VICENTE GUERRERO-SUPER MANZANA 5 (U HAB)	DISPOSITIVO DE SEGURIDAD EN MI COLONIA	SISTEMA DE ALERTAMIENTO TEMPRANO; CONSISTE EN ALARMAS QUE ESTAN CONECTADAS A DOS SISTEMAS, UNO DE COMUNICACIÓN OTRO DE SEGURIDAD PUBLICA; EL MATERIAL SERIA UN GABINETE MECANICO, UN BOTON DISPARADOR DE ALERTA, BOTON INHALAMBRICO, SENSOR DE MOVIMIENTO CONEXION DE LINEA TELEFONICA E INTERNET.	-	424,374	-	-	-
07-247 VICENTE GUERRERO-SUPER MANZANA 6 (U HAB)	DISPOSITIVOS DE SEGURIDAD EN COLONIA	INSTALAR GABINETES METALICOS QUE INCLUYEN 2 SISTEMAS UNO DE COMUNICACION Y OTRO DE SEGURIDAD PUBLICA CON UNA ALARMA DE ENERGIA	-	424,374	-	-	-

III.10 PRESUPUESTO PARTICIPATIVO

Delegación/Colonia o Pueblo Originario	Proyecto	Descripción	Avance del Proyecto (%)	PRESUPUESTO (Pesos)*			
				Aprobado** 1	Programado 2	Ejercido 3	Variación % 3/2
Iztapalapa				**124,341,466.0**	**-**	**-**	**-**
07-251 ZACAHUITZCO	DISPOSITIVO DE SEGURIDAD EN TU COLONIA	DISPOSITIVO DE ALERTAMIENTO TEMPRANO QUE CUENTA CON 2 SISTEMA (COMUNICACIÓN Y SEGURIDAD PUBLICA CON ALARMA). PANTALLA FRONTAL: FUNCIONA COMO TRANSMISIONM DE VIDEOS DIGITALES FECHA Y HORA TEMPERATURA, AVISOS DE PROTECCION CIVIL, ETCETERA.	-	424,374	-	-	-
07-254 1A AMPLIACION SANTIAGO ACAHUALTEPEC	SEGURIDAD A MI COLONIA	CAMARAS DE VIGILANCIA DE MI COLONIA PARA SEGURIDAD DE LA COMUNIDAD Y PROTECCION DE NUESTRAS FAMILIAS	-	424,374	-	-	-
07-256 8A DE SAN MIGUEL (AMPL)	ALERTAMIENTO TEMPRANO EN OCTAVA AMPLIACIóN SAN MIGUEL	COLOCACION DE CAMARAS DE SEGURIDAD CON LA FINALIDAD DE PREVENIR EL DELITO EN LAS CALLES.	-	424,374	-	-	-
07-258 BUENAVISTA I	CIUDADANOS SEGUROS	EL PRINCIPAL OBJETIVO DE LAS CAMARAS ES QUE NUESTROS VECINOS SALGAN CON MAS SEGURIDAD EN LAS CALLES DE NUSTRA COLONIA SOLITAMOS QUE NOS INSTALEN CAMARAS QUE ESTEN COORDINADAS CON LA SECRETARIA DE SEGURIDAD PUBLICA	-	424,374	-	-	-

III.10 PRESUPUESTO PARTICIPATIVO

Delegación/Colonia o Pueblo Originario	Proyecto	Descripción	Avance del Proyecto (%)	PRESUPUESTO (Pesos)*			
				Aprobado** 1	Programado 2	Ejercido 3	Variación % 3/2
Iztapalapa				**124,341,466.0**	**-**	**-**	**-**
07-259 BUENAVISTA II	SEGURIDAD PARA NUESTRA FAMILIA ¡VA!	INSTALAR UN SISTEMA DE ALERTAMIENTO INMEDIATO EN CAMARAS DE VIGILANCIA PARA DAR MAYOR SEGURIDAD ENCONTRA DE LA DELINCUENCIA SINIESTRO Y A TODA LA COLONIA CON LA FINALIDAD DE TENER MAYOR RAPIDEZ Y DOTAR MAYOR SEGURIDAD DE AUXILIO EN CASO DE SER NECESARIO Y ASI VIVIR MAS SEGURO.	-	424,374	-	-	-
07-261 CERRO DE LA ESTRELLA II	VIGILANCIA DE ALTA SEGURIDAD	CAMARAS DE VIGILANCIA POR QUE EN MI COLONIA ESTA MUY PESADO CON LA DELINCUENCIA Y LA GENTE PIDE SEGURIDAD Y VIGILANCIA TANTO ELLOS COMO YO	-	424,374	-	-	-
07-264 CONSEJO AGRARISTA MEXICANO I	DISPOSITIVO DE SEGURIDAD	ADQUISICION E INSTALACION GABINETE METALICO QUE INCLUYE 2 SISTEMAS UNA DE COMUNICACIÓN Y OTRA DE SEGURIDAD PUBLICA CON UNA ALARMA DE EMERGENCIA, POR LO QUE SE PUEDEN COMPARTIR TRANSMISION DE VIDEOS DIGITALES, FECHA Y HORA TEMPERATURA AVISOS DE PROTECCION CIVIL ESTA INTEGRADO POR BOTON DISPARADOR DE ALERTA, SENSOR DE MOVIMIENTO EN AUSENCIA CON CONEXION A LINEA TELEFONICA E INTERNET	-	424,374	-	-	-
07-267 CONSTITUCION DE 1917 II	DISPOSITIVOS DE SEGURIDAD EN TU COLONIA	GABINETE METALICO QUE INCLUYA SISTEMA DE COMUNICACION Y SEGURIDAD PUBLICA CON UNA ALARMA DE EMERGENCIA Y TRANSMITIDA LA SEÑAL A BASE PLATA	-	424,374	-	-	-

III.10 PRESUPUESTO PARTICIPATIVO

Delegación/Colonia o Pueblo Originario	Proyecto	Descripción	Avance del Proyecto (%)	PRESUPUESTO (Pesos)*			
				Aprobado** 1	Programado 2	Ejercido 3	Variación % 3/2
Iztapalapa				**124,341,466.0**	**-**	**-**	**-**
07-269 DESARROLLO URBANO QUETZALCOATL II	PARA MAYOR SEGURIDAD Y ALERTAMIENTO TEMPRANO Y OPORTUNO, INSTALAMOS BOTONES DE ALERTA	REALIZAR INSTALACION DE BOTONES DE ALERTA EN PUNTOS ESTRATEGICOS DE LA COLONIA CONECTADOS AL SISTEMA DE SUGURIDAD PUBLICA (C4)	-	424,374	-	-	-
07-270 DESARROLLO URBANO QUETZALCOATL III	PARA MAYOR SEGURIDAD ALERTAMIENTO TEMPRANO	INSTALACION DE BOTONES DE ALERTA EN PUNTOS ESTRATEGICOS DE LA COLONIA, CONECTADOS AL SISTEMA DE SEGURIDAD PUBLICA.	-	424,374	-	-	-
07-271 EJERCITO DE ORIENTE (U HAB) I	DISPOSITIVO DE SEGURIDAD EN TU UNIDAD HABITACIONAL (CÁMARA DE VIGILANCIA)	EL PROYECTO COMPLETA LA INSTALACION DE CAMARAS DE VIGILANCIA DE LA UNIDAD HABITACIONAL . LAS CUALES ESTAN ELAZADAS CON ALGUNA INSTALACION DE SEGURIDAD PUBLICA Y ASÍ MITIGAR EL ALTO INDICE DELICTIVO	-	424,374	-	-	-
07-272 EJERCITO DE ORIENTE (U HAB) II	DISPOSITIVO DE SEGURIDAD EN TU UNIDAD HABITACIONAL	EL PROYECTO COMPLETA LA INSTALACION DE CAMARAS DE VIGILANCIA DENTRO LA UNIDAD HABITACIONAL . LAS CUALES ESTARAN ELAZADAS CON ALGUNA INSTITUCION DE SEGURIDAD PUBLICA Y ASÍ MITIGAR EL ALTO INDICE DELICTIVO (COMPRA ADQUISICION E INSTALACION)	-	424,374	-	-	-
07-273 ERMITA ZARAGOZA (U HAB) I	DISPOSITIVO DE SEGURIDAD EN LA COLONIA	PODER CONTAR CON UN SISTEMA EFECTIVO Y SEGURO QUE ESTE CONECTADO AL SISTEMA AMBAR Y BASE PLATA	-	424,374	-	-	-

III.10 PRESUPUESTO PARTICIPATIVO

Delegación/Colonia o Pueblo Originario	Proyecto	Descripción	Avance del Proyecto (%)	PRESUPUESTO (Pesos)*			
				Aprobado** 1	Programado 2	Ejercido 3	Variación % 3/2
Iztapalapa				**124,341,466.0**	**-**	**-**	**-**
07-274 ERMITA ZARAGOZA (U HAB) II	ALERTAMIENTO TEMPRANO	COLOCACION DE DISPOSITIVOS DE VIGILANCIA YA SEAN CAMARAS Y ALARMAS MEDIANTE BOTONES, LOS CUALES PERMITAN TENER MAYOR CONTROL Y VIGILANCIA PARA LAS FAMILIAS Y UN MEJOR CONTROL PARA LA COLONIA	-	424,374	-	-	-
07-276 JOSE LOPEZ PORTILLO II	DISPOSITIVO DE SEGURIDAD	DISPOSITIVO DE SEGURIDAD	-	424,374	-	-	-
07-277 JUAN ESCUTIA I	DISPOSITIVO DE SEGURIDAD EN TODA LA COLONIA JUAN ESCUTIA I	COMBATIR LA DELINCUENCIA Y DISMINUIR LA VENTA DE DROGAS, ESTUPEFACIENTES QUE SON DISTRIBUIDAS EN LA MISMA COLONIA JUAN ESCUTIA I.	-	424,374	-	-	-
07-278 JUAN ESCUTIA II	SEGURIDAD DIGITAL EN DISPOSITIVOS MÓVILES PARA JUAN ESCUTIA II	EL PROYECTO CONSISTE EN LA ADQUISICION DE 57 KITS DE SEGURIDAD DIGITA, CONTANDO CADA UNO COMO SE DESCRIBE EN EL ANEXO 1	-	424,374	-	-	-
07-279 LEYES DE REFORMA 3A SECCION I	DISPOSITIVO DE SEGURIDAD EN TU COLONIA	EL PROYECTO CONSISTE EN PREVENIR EL DELITO Y ORIENTAR A LAS PERSONAS SOBRE ALERTAS SISMICAS ESTAS ALARMAS ENTRAN CONECTADAS A LA BASE PLATA AL SISTEMA DE AGUAS EN CASO DE ALGUNA INUNDACION. TAMBIEN AHÍ MISMO SE CONECTARA A LA ALERTA AMBER ASI SE PREVIENE EL DELITO Y CONSECUENCIAS NATURALES EN TU COLONIA.	-	424,374	-	-	-

III.10 PRESUPUESTO PARTICIPATIVO

Delegación/Colonia o Pueblo Originario	Proyecto	Descripción	Avance del Proyecto (%)	PRESUPUESTO (Pesos)*			
				Aprobado** 1	Programado 2	Ejercido 3	Variación % 3/2
Iztapalapa				**124,341,466.0**	**-**	**-**	**-**
07-282 LOMAS DE LA ESTANCIA II	PROTEGIENDO MI COLONIA.	CONSISTE EN COLOCACION DE CAMARAS DE VIGILANCIA PARA MAYOR SEGURIDAD DE NUESTROS NIÑOS, JOVENES Y ADULTOS Y MEJOR CALIDAD DE VIDA EN NUESTRA COLONIA.	-	424,374	-	-	-
07-283 LOMAS DE SAN LORENZO I	DISPOSITIVO DE SEGURIDAD	ADQUISICION E INSTALACION GABINETE METALICO QUE INCLUYE 2 SISTEMAS UNA DE COMUNICACIÓN Y OTRA DE SEGURIDAD PUBLICA CON UNA ALARMA DE EMERGENCIA, POR LO QUE SE PUEDEN COMPARTIR TRANSMISION DE VIDEOS DIGITALES, FECHA Y HORA TEMPERATURA AVISOS DE PROTECCION CIVIL ESTA INTEGRADO POR BOTON DISPARADOR DE ALERTA, SENSOR DE MOVIMIENTO EN AUSENCIA CON CONEXION A LINEA TELEFONICA E INTERNET	-	424,374	-	-	-
07-286 LOMAS ESTRELLA 2A SECC II	DISPOSITIVO DE SEGURIDAD EN TU CALLE	CONSISTE EN TENER UNA MEJOR SEGURIDAD EN LA COLONIA YA QUE SUFRIMOS CONSTANTEMENTE DE ASALTO, POR ESO MI PROYECTO CONSISTE EN COLOCAR DISPOSITIVOS DE SEGURIDAD EN LAS CASAS, SE BASA EN UTILIZARLO EN CASOS DE EMRGENCIA CON TAN SOLO APRETAR UN BOTON YA QUE ESTARACOMPARTIDO CENRALMENTE DESDE BASE PLATA TENDRA TRANSMISION DE VIDEOS DIGITALES CON FECHA Y HORA, PROTECCION CIVIL, ALERTA AMBER LAS 24 HRS. ALERTA SISMICA, ALERTAMIENTO SILVER, LA COLONIA TENDRA UNA MEJOR SEGURIDAD	-	424,374	-	-	-

III.10 PRESUPUESTO PARTICIPATIVO

Delegación/Colonia o Pueblo Originario	Proyecto	Descripción	Avance del Proyecto (%)	PRESUPUESTO (Pesos)*			
				Aprobado** 1	Programado 2	Ejercido 3	Variación % 3/2
Iztapalapa				**124,341,466.0**	**-**	**-**	**-**
07-288 REFORMA POLITICA II	ALARMAS VECINALES (TIPO CHICHARRA)	ALARMAS SONANTES PARA PREVENIR EL DELITO O UN CASO DE EMERGENCIA	-	424,374	-	-	-
07-289 SAN JUAN XALPA I	CAMINA SEGURO	INSTALACION DE CAMARAS DE VIGILANCIAEN LA UNIDAD HABITACIONAL ASI COMO EN LA COLONIA	-	424,374	-	-	-
07-290 SAN JUAN XALPA II	POR UNA COLONIA MAS SEGURA	EN MI COLONIA HAY MUCHA INSEGURIDAD, MUCHOS PUNTOS ROJOS ES NECESARIO LA VIGILANCIA, POR MEDIO DE ALARMAS VECINALES	-	424,374	-	-	-
07-291 SAN MIGUEL TEOTONGO I	AQUI NACE LA SEGURIDAD PARA TODOS	COLOCACION DE ALARMAS CON LA FINALIDAD DE TENER CAMARAS DE VIGILANCIA CON LA ULTIMA TECNOLOGIA PARA VIGILAR NUESTRAS CALLES Y POR EL BIENESTAR DE LA COMUNIDAD	-	424,374	-	-	-
07-292 SAN MIGUEL TEOTONGO II	ACORTAMOS DISTANCIAS PARA TU SEGURIDAD	COLOCACION DE ALARMAS PARA LA VIGILANCIA DE NUESTRA COMUNIDAD. ALARMAS QUE SE ACTIVEN VIA INTERNET Y DIGITAL PARA MAYOR SEGURIDAD.	-	424,374	-	-	-

III.10 PRESUPUESTO PARTICIPATIVO

Delegación/Colonia o Pueblo Originario	Proyecto	Descripción	Avance del Proyecto (%)	PRESUPUESTO (Pesos)*			
				Aprobado** 1	Programado 2	Ejercido 3	Variación % 3/2
Iztapalapa				**124,341,466.0**	**-**	**-**	**-**
07-293 SAN MIGUEL TEOTONGO III	TU SEGURIDAD ES PRIMERO EN SAN MIGUEL TEOTONGO III	LA FINALIDAD DE ESTE PROYECTOS TENER MAS SEGURIDAD PARA LAS ESCUELAS, MERCADOS, ETC. Y PROTEGER Y PREVENIR LA DELINCUENCIA DE LA CIUDADANIA. TAMBIEN PARA RECONOCER ALGUNA ANOMALIA QUE SE PRESENTE. Y ALGUNA EMERGENCIA QUE SE NECESITA AL INSTANTE ES POR ELLO SE PIDEN CAMARA O SISTEMA DE MONITOREO.	-	424,374	-	-	-
07-294 SAN MIGUEL TEOTONGO IV	POR UNA COLONIA SEGURA EN SAN MIGUEL TEOTONGO IV	CON LA FINALIDAD DE CONSEGUIR TRANQUILIDAD EN DICHA COLONIA PARA CONSEGUIR EN FORMA Y TIEMPO INMEDIATO LA AYUDA REQUERIDA EN ALGUN HECHO DE EMERGENCIA, CONTAR CON UNA ATENCION A LA CIUDADANIA EN CASO DE NECESITAR AYUDA EMERGENTE, ES POR ELLO QUE SE REQUIERE UN SISTEMA DE MONITOREO PARA LLEGAR AL FIN REQUERIDO.(CAMARAS DE SEGURIDAD)	-	424,374	-	-	-
07-297 SANTA MARIA AZTAHUACAN (EJ) I	DISPOSITIVO DE ALERTAMIENTO EN EJIDOS DE SANTA MARÍA AZTAHUACÁN	EL SISTEMA DE ALERTAMIENTO TEMPRANO ESTA INTEGRADO POR UN BOTON DISPARADOR DE ALERTA INALAMBRICO DISPARADOR DE ALERTA CENSOR DE MOVIMIENTO EN AUSENCIA, SENSOR DE APERTURA DE PUERTA.	-	424,374	-	-	-

III.10 PRESUPUESTO PARTICIPATIVO

Delegación/Colonia o Pueblo Originario	Proyecto	Descripción	Avance del Proyecto (%)	PRESUPUESTO (Pesos)*			
				Aprobado** 1	Programado 2	Ejercido 3	Variación % 3/2
Iztapalapa				**124,341,466.0**	**-**	**-**	**-**
07-298 SANTA MARIA AZTAHUACAN (EJ) II	SANTA MARIA AZTAHUACÁN SEGURA	DOTAR DE LA INSTALACION DE ALARMAS VECINALES DEL MAYOR NUMERO DE VECINOS COMO SEA POSIBLE CON EL PRESUPUESTO PARTICIPATIVO 2017 GENERANDO UNA ORGANIZACIÓN PREVENTIVA EN MATERIA DE INSEGURIDAD MEDIANTE COLOCACION DE BOTONES EN LOS DOMICILIOS	-	424,374	-	-	-
07-299 STA MARTHA ACATITLA NTE (AMPL) I	ALERTAMIENTO TEMPRANO	GABINETE METALICO QUE INCLUYE 2 SISTEMAS DE COMUNICACIÓN Y UNO DE SEGURIDAD PUBLICA	-	424,374	-	-	-
07-300 STA MARTHA ACATITLA NTE (AMPL) II	ALERTAMIENTO TEMPRANO (CÁMARAS)	GABINETE METALICO QUE INCLUYE DOS SISTEMAS, UNO DE COMUNICACIÓN Y UNO DE SEGURIDAD PUBLICA CON UNA ALARMA DE EMERGENCIA	-	424,374	-	-	-
07-301 TEPALCATES I	DISPOSITIVO DE SEGURIDAD (ALERTAMIENTO TEMPRANO) EN TEPALCATES I	TENER MAS Y MEJOR SEGURIDAD Y QUE LOS VECINOS TENGAN OTRA ALTERNATIVA	-	424,374	-	-	-
07-302 TEPALCATES II	DISPOSITIVO DE SEGURIDAD EN TEPALCATES II (CÁMARAS)	SE AGREGA ANEXO TECNICO DEL DISPOSITIVO	-	424,374	-	-	-
07-303 VALLE DE SAN LORENZO I	POR UNA COLONIA TRANQUILA Y SEGURA	CAMARAS DE VIGILANCIA ADQUISICION, INSTALACION ASI COMO LA EDUCACION DE TALLERES ESTRATEGICOS PARA SABER EL USO DE ELLAS E IMPLEMENTAR UNA ORGANIZACIÓN CON LOS VECINOS PARA LA SEGURIDAD DE LA COLONIA	-	424,374	-	-	-

III.10 PRESUPUESTO PARTICIPATIVO

Delegación/Colonia o Pueblo Originario	Proyecto	Descripción	Avance del Proyecto (%)	PRESUPUESTO (Pesos)*			
				Aprobado** 1	Programado 2	Ejercido 3	Variación % 3/2
Iztapalapa				**124,341,466.0**	**-**	**-**	**-**
07-304 VALLE DE SAN LORENZO II	DISPOSITIVO DE SEGURIDAD EN VALLE DOS	ADQUISICION E INSTALACION GABINETE METALICO QUE INCLUYE DOS SISTEMAS UNO DE COMUNICACIÓN Y OTRO DE SEGURIDAD PUBLICA CON Y ALARMA DE EMERGANCIAS POR LO QUE SE PUEDEN COMPARTIR TRANSMISION DE VIDEOS DIGITALES, FECHA Y HORA, TEMPERATURA, AVISOS DE PROTECCION CIVIL ESTA INTEGRADA POR BOTONES PARADOR DE ALERTA SENSOR DE MOVIMIENTO EN AUSENCIA CONEXION A LA LINEA TELEFONICA Y CONEXION A INTERNET	-	424,374	-	-	-
07-305 XALPA I	MEJORAMIENTO DE LA CALLE MAIZ	CAMARAS DE SEGURIDAD EN CALLE Y CERRADA MAIZ PARA MAYOR SEGURIDAD	-	424,374	-	-	-
07-308 2A AMPLIACION SANTIAGO ACAHUALTEPEC I	CONTROL Y VIGILANCIA EN CALLES Y AREAS A CIEGAS	CAMARAS DE VIGILANCIA EN TETLALPA, LISA, NORMA, PRIMAVERA	-	424,374	-	-	-
07-313 JUAN ESCUTIA III	DISPOSITIVO DE SEGURIDAD EN JUAN ESCUTIA III (ALERTAMIENTO TEMPRANO)	COMBATIR LA DELINCUENCIA Y DISMINUIR LA VENTA DE DROGAS ASALTOS (CASA Y TRANSEUNTES) EN LA COLONIA JUAN ESCUTIA III	-	424,374	-	-	-
07-314 LAS PEÑAS II	LAS PEÑAS II VIGILADA	INSTALACION DE 56 CAMARA DE VIDEAVIGILANCIA EN LAS CALLES Y PUNTOS ROJOS DE LA COLONIA	-	424,374	-	-	-

III.10 PRESUPUESTO PARTICIPATIVO

Delegación/Colonia o Pueblo Originario	Proyecto	Descripción	Avance del Proyecto (%)	PRESUPUESTO (Pesos)*			
				Aprobado** 1	Programado 2	Ejercido 3	Variación % 3/2
Iztapalapa				**124,341,466.0**	**-**	**-**	**-**
07-316 SANTA BARBARA (BARR) II	DISPOSITIVO DE SEGURIDAD EN TU BARRIO	SE PLANEA QUE SE DOTE DE DISPOSITIVO DE SEGURIDAD DE ALERTAMIENTO A VECINOS CONECTADOS A BASE PLATA PARA UNA REACCION OPORTUNA A LA CIUDADANIA BENEFICIADA CON SEGURIDAD	-	424,374	-	-	-
07-317 SANTA MARIA AZTAHUACAN (U HAB)	ALERTAMIENTO TEMPRANO POR MEDIO DE CAMARAS DE VIGILANCIA	GABINETE METALICO QUE INCLUYE DOS SISTEMAS DE COMUNICACIÓN Y OTRO DE SEGURIDAD PUBLICA CON UNA ALARMA DE EMERGENCIA CON CAMARAS DE VIGILANCIA.	-	424,374	-	-	-
07-318 TENORIOS (AMPL)	SEGURIDAD PARA NUESTRA FAMILIA ¡VA!	INSTALAR UN SISTEMA DE ALERTA INMEDIATA CON CAMARAS DE VIGILANCIA PARA DAR MAYOR SEGURIDAD EN CONTRA DE LA DELINCUENCIA O CUALQUIER OTRO SINIESTRO QUE SE PRESENTE EN TODA LA COLONIA CON LA FINALIDAD DE TENER MAYOR RAPIDEZ Y DOTAR DE MAYOR SEGURIDAD Y AUXILIO EN CASO DE SER NECESARIO Y ASI VIVIR MAS TRANQILOS.	-	424,374	-	-	-
07-029 CHINAMPAS DE SANTA MA TOMATLAN	CAMBIO DE TUBERIAS DE DRENAJE DE CALLEJONES	CAMBIAR TUBERIAS YA QUE TIENEN EN 27 O 30 AÑOS DE USO Y YA NO TRABAJAN CORRECTAMENTE SE HAN LLEGADO A FISURAR Y PROVOCAR FOCOS DE INFECCION	-	424,374	-	-	-

III.10 PRESUPUESTO PARTICIPATIVO

Delegación/Colonia o Pueblo Originario	Proyecto	Descripción	Avance del Proyecto (%)	PRESUPUESTO (Pesos)*			
				Aprobado** 1	Programado 2	Ejercido 3	Variación % 3/2
Iztapalapa				**124,341,466.0**	**-**	**-**	**-**
07-066 EL VERGEL	LIMPIA LAS TUBERIAS, NO MAS INUNDACIONES	REALIZAR DESAZOLVE EN TODA LA COLONIA Y ASI PREVENIR INUNDACIONES	-	424,374	-	-	-
07-119 LEYES DE REFORMA 1A SECCION	HIGIENE AMBIENTAL PARA TODOS	ENREJAR TODAS LAS ALCANTARILLAS DE LA COLONIA PARA EVITAR QUE LAS CUCARACHAS Y RATAS SALGAN DEL DRENAJE	-	424,374	-	-	-
07-186 SAN JUAN JOYA (PJE)	AGUA SEGURA PARA LA COLONIA	LIMPIEZA Y ARREGLOS DE TUBERIA EN LA COLONIA	-	424,374	-	-	-
07-202 SAN PEDRO (BARR)	DRENAJE Y RENCARPETADO	SE SOLICITA EL CAMBIO DE DRENAJE POR QUE ELLA ESTA MUY VIEJO Y SE ENCUENTRA EN UN MAL ESTADO, LAS AGUAS NEGRAS SE REGRESAN A LOS DOMICILIOS Y QUE EL ASFALTO O RENCARPETADO SE RETIRE Y SE COLOCO UNO NUEVO PUES SE VE Y SE ENCUENTRA DESNIVELADO.	-	424,374	-	-	-
07-209 SANTA CRUZ VII (U HAB)	CAMBIO DE DRENAJE Y ALCANTARILLADO DE EDIFICIOS	EL PROBLEMA ES LA DIFERENCIA DE TUBERIA DEL DRENAJE POR SER DE DIAMETRO MUY ESTRECHO. SE SOLICITA EL CAMBIO DE TUBOS MAS GRANDES DE DIAMETRO PARA QUE NO EXISTAN BLOQUEOS EN EL SISTEMA. EL PROBLEMA ES DE LOS EDIFICIOS HACIA LA SALIDA DEL DRENAJE DE LA CALLE PRINCIPAL	-	424,374	-	-	-

III.10 PRESUPUESTO PARTICIPATIVO

Delegación/Colonia o Pueblo Originario	Proyecto	Descripción	Avance del Proyecto (%)	PRESUPUESTO (Pesos)*			
				Aprobado** 1	Programado 2	Ejercido 3	Variación % 3/2
Iztapalapa				**124,341,466.0**	**-**	**-**	**-**
07-245 VICENTE GUERRERO-SUPER MANZANA 4 (U HAB)	PREVENCIóN DE INUNDACIONES.	COMIENZO DE CONSTRUCION DE DRENAJE SOPORTABLE PARA EVITAR INUNDACIONES EN LA UNIDAD H.V.GUERRERO BENEFICIANDO EN UNA PRIMERA ETAPA A LOS VECIONOS DE LA SMZ 4 EN UNA PRIMERA INSTANCIA TRATANDO CON ESTO DE INCLUIR A LAS DEMA SMZ EVITANDO CON ESTO MAS INUNDACIONES.	-	424,374	-	-	-
07-002 ALBARRADAS (U HAB)	GIMNASIO AL AIRE LIBRE	PONER UN GIMNASIO AL AIRE LIBRE PARA MEJORAR LA SALUD Y CALIDAD DE VIDA.	-	424,374	-	-	-
07-003 ALCANFORES (U HAB)	MAYOR SEGURIDAD	*CAMBIO DE MALLA CICLORINADE EN BARDAS LATERALES (2) Y TRASERA. *COLOCACION DE MALLA DE 1M SOBRE REJA, PORTONESY PUERTAS DE PEATONES*CAMBIO DE MALLA INDE EN PERIMETRO SISTERNA *COLOCACION DE CONSERTINA EN TODO EL PERIMETRO DE LA UNIDAD Y PARQUE CENTRAL *COLOCACION DE MALLA 2M EN PARQUE CENTRAL (2 LATERALES Y UNO DE FONDO)	-	424,374	-	-	-
07-004 ALLEPETLALI (U HAB)	GUARDICIONES Y BANQUETAS EN MI UNIDAD	REMOVER Y REPARAR BANQUETAS Y GUARDICIONES	-	424,374	-	-	-
07-006 ALVARO OBREGON_ (FRACC)	GUARNICIONES Y BANQUETAS EN BATALLA DE CULIACÁN	CAMBIO DE GUARNICIONES Y BANQUETAS POR NUEVAS EN BATALLA DE CULIACAN	-	424,374	-	-	-

III.10 PRESUPUESTO PARTICIPATIVO

Delegación/Colonia o Pueblo Originario	Proyecto	Descripción	Avance del Proyecto (%)	PRESUPUESTO (Pesos)*			
				Aprobado** 1	Programado 2	Ejercido 3	Variación % 3/2
Iztapalapa				**124,341,466.0**	**-**	**-**	**-**
07-008 ANTORCHA POPULAR I (U HAB)	CONCLUIR CON LA SEGUNDA PARTE DE RED DE AGUA, CAMBIO DE TUBERÍA POTABLE EN LA U. HAB ANTORCHA POPULAR	PARA TENER UNA MEJOR TUBERIA Y NO TENER ASÍ FUGAS Y NO GASTAR	-	424,374	-	-	-
07-009 APATLACO	"POR UN PASO SEGURO "	SE REQUIERE DE LA SUSTITUCION DE BANQUETAS Y GUARNICIONES	-	424,374	-	-	-
07-010 ARBOLEDAS	CONCRETO HIDRÁULICO CERRADA OAXACA	CONSISTE EN MEJORAR LA COLONIA PAVIMENTANDO LA CERRADA QUE LO NECESITA PARA PODER TRANSITAR MEJOR ADEMAS DE UTILIZAR UN MATERIAL RESISTENTE Y DURADERO CON CONCRETO HIDRAULICO	-	424,374	-	-	-
07-013 BARRANCAS DE GUADALUPE	"PARQUE RECREATIVO COLIBRÍ"	EL PRINCIPAL OBJETIVO DE ESTE PARQUE ES ALBERGAR UN AMBIENTE FAMILIAR LLENO DE VIDA YA QUE ESTE PARQUE RECREATIVO DA VIDA A LA COLONIA, NECESITA UNA RESTAURACION TOTAL (JUEGOS NUEVOS YA QUE LOS QUE ESTAN SE ENCUENTRAN EN MUY MALAS CONDICIONES LUMINARIAS NUEVAS YA QUE LAS QUE ESTAN SE ENCUENTRAN EN MUY MALAS CONDICIONES, COLOCAR LA PALAPA,ANUNCIOS PEQUEÑOS GIMNASIOS AL AIRE LIBRE YA QUE SE ENCUENTRAN EN CONDICIONES NO APTAS PARA REALIZAR LAS ACTIVIDADES CORRESPONDIENTES, COLOCACION DE RAMPAS PARA PERSONAS CON DISCAPASIDAD PARA QUE PUEDAN INGRESAR AL PARQUE)	-	424,374	-	-	-

III.10 PRESUPUESTO PARTICIPATIVO

Delegación/Colonia o Pueblo Originario	Proyecto	Descripción	Avance del Proyecto (%)	PRESUPUESTO (Pesos)*			
				Aprobado** 1	Programado 2	Ejercido 3	Variación % 3/2
Iztapalapa				**124,341,466.0**	**-**	**-**	**-**
07-021 CAMPESTRE POTRERO	POR EL BIEN DE LOS NIñOS	COLOCACION DE JUEGOS INFANTILES EN EL PARQUE	-	424,374	-	-	-
07-022 CANANEA (U HAB)	ILUMINANDO Y HACIENDO DIGNOS LOS ESPACIOS DEPORTIVOS DE CANANEA	LUMINARIAS PARA EL CIRCUITO DEPORTIVO CINTURON VERDE 2 CANCHAS DE FUTBO, BASQUETBOL Y PISTA PARA CORRER NIVELAR SUPERFICIES CON ARENA ROJA EN UNA CANCHA DE FUTBOL Y EN LA PISTA PARA CORRER, CONTRUCCION DE 4 BAÑOS PARA USARLOS	-	424,374	-	-	-
07-023 CARLOS HANK GONZALEZ	RENCARPETAMIENTO EN STA LUCIA Y VILLA CAÑAS	REENCARPETAR LA CALLE STA LUCIA VILLA CAÑAS CON LA FINALIDAD DE MEJORAR NUESTRAS CALLES	-	424,374	-	-	-
07-026 CE CUALLI OHTLI (U HAB)	TECHUMBRE	TECHUMBRE DE LAMINA ACALANADA GALVANIZADA AREA A CUBRIR APROXIMADA 24X 14 MTS. FORMA DE LA ESTRUCTURA EXISTENTE DOS AGUAS (CANCHAMULTIFUNCIONALAL SERVICIO DE LA COMUNIDAD)	-	424,374	-	-	-
07-030 CITLALLI	EQUIPOS DE EJERCITACION EN SALVADOR ALLENDE	ADQUISICION Y COLOCACION DE EQUIPAMIENTO URBANO PARA REALIZAR EJERCICIO PARA MEJORAR LA SALUD DE LOS VECINOS DE LA COLONIA PAR ADISMINUIR LA OBESIDAD	-	424,374	-	-	-

III.10 PRESUPUESTO PARTICIPATIVO

Delegación/Colonia o Pueblo Originario	Proyecto	Descripción	Avance del Proyecto (%)	PRESUPUESTO (Pesos)*			
				Aprobado** 1	Programado 2	Ejercido 3	Variación % 3/2
Iztapalapa				**124,341,466.0**	**-**	**-**	**-**
07-035 CUCHILLAS DEL MORAL (U HAB)	DISTRIBUCIóN DE AGUA POTABLE CUCHILLAS DEL MORAL V-BIS	COMPRA DE 27 MOTO-BOMBAS E INSTALACION, COMPRA 27 FLOTADORES E INSTALACION, COMPRAR 27 TINACOS DE 1000 LITROS E INSTALACION	-	424,374	-	-	-
07-036 CUITLAHUAC (U HAB)	RECUBRIMIENTO DE CISTERNAS, BOMBAS, MANTENIMIENTO DE SOTANOS.	DAR MANTENIMIENTO A CISTERNAS YA QUE TIENE MUCHOS AÑOS SIN UN SERVICIO PARA BENEFICIO DE LA UNIDAD HABIATACIONAL.	-	424,374	-	-	-
07-037 CULHUACAN (PBLO)	REENCARPETAMIENTO DE LA CALLE MARCOS I BRUNET	PODER BENEFICIAR A LOS HABITANTES DE LA CALLE MARCOS I BRUNET, LA CALLE SE ENCUENTRA EN UN ESTADO DE DETERIORO GRAVE, ES UNA VIA PRINCIPAL	-	424,374	-	-	-
07-045 EJTO CONSTITUCIONALISTA II (U HAB)	CONTINUACIÓN CASA DE CULTURA	AL AMPLIAR LA CASA DE CULTURA Y HACER LOS ACABADOS NECESARIOS PARA CONCLUIR LA CASA DE CULTURA Y PODER IMPARTIR ACTIVIDADES DIFERENTES PARA LA COLONIA	-	424,374	-	-	-
07-053 EL MIRADOR	COLOREANDO TU UNIDAD	CONSISTE EN PINTAR LOS EDIFICIOS Y SUS BARANDALES DE LA SECCION V Y HASTA LAS OTRAS SECCIONES SI ALCANZA EL PRESUPUETO	-	424,374	-	-	-
07-055 EL MOLINO	OBRAS Y SERVICIOS BANQUETAS	HACER NUEVAS BANQUETAS PROL. JAVIER ROJO GOMEZ	-	424,374	-	-	-

III.10 PRESUPUESTO PARTICIPATIVO

Delegación/Colonia o Pueblo Originario	Proyecto	Descripción	Avance del Proyecto (%)	PRESUPUESTO (Pesos)*			
				Aprobado** 1	Programado 2	Ejercido 3	Variación % 3/2
Iztapalapa				**124,341,466.0**	**-**	**-**	**-**
07-058 EL RODEO	CONSTRUCCIÓN MODULO DE VIGILANCIA	CONSTRUCCIONDE UN MODULO DE VIGILANCIA FRENTE AL DEPORTIVO QUE ESTA EN LA AV.ESTRELLA, COL. EL RODEO	-	424,374	-	-	-
07-060 EL SANTUARIO	LA MORA ALUMBRADA	ALUMBRAR CON REFELECTORES Y LUMINARIAS DE 7.5MTS DE ALTURA DENTRO DE LA U HAB LA MORA GRANDE Y SU ALREDEDOR	-	424,374	-	-	-
07-064 EL TRIUNFO	ACTIVACIÓN FÍSICA CIUDADANA	EL PROYECTO ES PARA LA CONSTRUCCION, DESARROLLO Y OBRA DE UN GIMNASIO DE BOLSILLO PARA CONTRIBUIR AL DEPORTE DE LOS CIUDADANOS DE LA COLONIA EL TRIUNFO, DE MODO QUE PROPONEMOS HABILITAR DE EQUIPOS DE GIMNASIO AL AIRE LIBRE SOBRE EL CAMELLON UBICADO EN CALZADA LA VIGA, ENTRE EL EJE 5 SANTA MARIA PURISIMA Y EL EJE 6 CARDILOGOS, LOS EQUIPOS DE GIMNASIO SON DE PLASTICO Y METAL SOBRE UNA BASE DE CONCRETO.	-	424,374	-	-	-
07-068 EL VERGEL TRIANGULO DE LAS AGUJAS II (U HAB)	MEJORANDO LA SEGURIDAD INTERNA DE LA UNIDAD	AMPLIACION Y MEJORAMIENTO DE LAS CASETAS DE VIGILANCIA QUE SE ENCUENTRAN DENTRO DE LA UNIDAD HABITACIONAL E INSTALACION DE PLUMAS ELECTRICAS PARA LA ENTRADA PRINCIPAL DE LA U.H.	-	424,374	-	-	-
07-073 ESTRELLA CULHUACAN	SANEAMIENTO EN CANAL NACIONAL	LIMPIEZA EN CANAL NACIONAL YA QUE HAYMUCHA BASURA, ANIMALES MUERTOS Y DESPERDICIO. ADEMAS HAY DELINCUENCIA Y FALTA DE MANTENIMIENTO EN EL CANAL	-	424,374	-	-	-

III.10 PRESUPUESTO PARTICIPATIVO

Delegación/Colonia o Pueblo Originario	Proyecto	Descripción	Avance del Proyecto (%)	PRESUPUESTO (Pesos)*			
				Aprobado** 1	Programado 2	Ejercido 3	Variación % 3/2
Iztapalapa				**124,341,466.0**	**-**	**-**	**-**
07-075 F P F V (PREDIO EL MOLINO) (U HAB)	UNIDOS POR MI COLONIA, PINTURA DE REJA PERIMETRAL Y BARNIZAR A CASAS DE TABIQUE	PORQUE SON ACCESOS PRINCIPALES Y AL DETERIORARSE PROVOCAN LA CAIDA DEL ZAGUAN	-	424,374	-	-	-
07-076 FRANCISCO VILLA	LO MEJOR ES ILUMINAR TODA LA COLONIA	SE PRETENDE SUSTITUIR LAS 103 LUMINARIAS QUE FALTAN EN LA COLONIA, MAS AQUELLAS QUE SE ACUMULEN DESPUES DEL 6 DE JULIO DE 2016 VER MAPA ANEXO	-	424,374	-	-	-
07-077 FUEGO NUEVO	JUGUEMOS JUNTOS	SOLICITAMOS EL CAMBIO DE LOS JUEGOS UBICADOS EN HERMANOS LUMIER PORQUE YA ESTAN DETERIORADOS	-	424,374	-	-	-
07-083 GRANJAS ESTRELLA I	CONSTRUIR BANQUETAS Y REPARACIÓN EN LAS CALLES REFORMA, MONZON Y ESTADO DE ANAHUAC	CONSTRUIR BANQUETA DONDE YA NO QUEDA NADA EN OTRAS ES REPARACION YA QUE SE HAN LEVANTADO POR LA RAIZ DE LOS ARBOLES	-	424,374	-	-	-
07-084 GRANJAS ESTRELLA II	REENCARPETAMIENTO DE CALLES	LA REALIZACION DE REENCARPETAMIENTO DE LAS SIGUIENTES CALLES: 2A CERRADA DE HIDALGO, AV. HIDALGO, PROLONGACION OLIVOS, MONTES URALES, MONTES CIPRESES Y AV. SAN LUIS	-	424,374	-	-	-

III.10 PRESUPUESTO PARTICIPATIVO

Delegación/Colonia o Pueblo Originario	Proyecto	Descripción	Avance del Proyecto (%)	PRESUPUESTO (Pesos)*			
				Aprobado** 1	Programado 2	Ejercido 3	Variación % 3/2
Iztapalapa				**124,341,466.0**	**-**	**-**	**-**
07-085 GRANJAS ESTRELLA III	SALÓN DE USOS MÚLTIPLES	EN LA CONSTRUCCION DE UN SALON DE USOS MULTIPLES PARA LLEVAR A CABO ACTIVIDADES CULTURALES, DEPORTIVAS Y DE ENTRETENIMIENTO EN EL TERRENO ANEXO A LA UNIDAD	-	424,374	-	-	-
07-087 GUADALUPE (BARR)	LUMINARIAS	CONSISTE EN DAR MAYOR ALUMBRAMIENTO A LAS CALLES DE MAYOR INSEGURIDAD PARA LOS HABITANTES DE LA COMUNIDAD ILUMINARIA TIPO BALIZA	-	424,374	-	-	-
07-088 GUADALUPE DEL MORAL	REPARACIóN DE LOS GIMNACIOS Y ALUMBRADO DE LOS MISMOS	DARLES MANTENIMIENTO A LOS GIMNASIOS Y REPARAR LUMINARIAS	-	424,374	-	-	-
07-092 HUASIPUNGO (U HAB)	SUMINISTRO Y COLOCACIÓN DE BOMBA SUMERGIBLE DE 1 CABALLO PARA 44 SOTANOS	COMPRA Y COLOCACION DE BOMBAS SUMERGIBLES DE UN CABALLO DE FUERZA PARA 44 SOTANOSDE NUESTROS EDIFICIOS CON TODO LO NECESARIO PARA SU CORRECTO FUNCIONAMIENTO. INSTALACION DE UNA BOMBA EN CADA UNO DE LOS 16 EDIFICIOS EXISTENTES	-	424,374	-	-	-
07-093 HUITZICO-LA POBLANITA	JUEGOS INFANTILES Y GIMNASIO AL AIRE LIBRE.	COLOCACION DE JUEGOS INFANTILES Y GIMNASIO AL AIRE LIBRE JUNTO A LAS CANCHAS DE BASQUET QUE PERMITAN A LOS NIÑOS JOVENES Y ADULTOS MAYORES TENER UN ESPACIO DE RECREACION Y ACTIVACION FISICA	-	424,374	-	-	-

III.10 PRESUPUESTO PARTICIPATIVO

Delegación/Colonia o Pueblo Originario	Proyecto	Descripción	Avance del Proyecto (%)	PRESUPUESTO (Pesos)*			
				Aprobado** 1	Programado 2	Ejercido 3	Variación % 3/2
Iztapalapa				**124,341,466.0**	**-**	**-**	**-**
07-095 INSURGENTES	ILUMINANDO TU CAMINO	COLOCAR POSTES CON LUMINARIAS EN LAS CALLES DONDE ES POCO EL ALUMBRADO PUBLICO PARA GENERAR UN CAMINO SEGURO	-	424,374	-	-	-
07-097 JACARANDAS	UNA BIBLIOTECA EN EL PARQUE JUNTO AL MERCADO	UNA BIBLIOTECA QUE SE REALICE EN EL PARQUE QUE ESTA UBICADO ENTRE LEANDRO VALLE Y GUILLERMO GONZALES CAMARENA, YA QUE SE CUENTA CON EL ESPACIO Y AULA DIGITAL	-	424,374	-	-	-
07-106 LA ERA	CONSTRUCCIÓN DE UN CONSULTORIO MEDICO Y CISTERNA EN CENTRO DE SALUD DE LA ERA	LA CONSTRUCCION DE UN CONSULTORIO MEDICO Y CISTERNA ADICION AL AL CONSULTORIO QUE YA SE ENCUENTRA.	-	424,374	-	-	-
07-108 LA ESTACION	MEJORANDO LA ESTACION	EN LA CONTINUACION O TERMINACION DEL EQUIPAMIENTO DE LAS REJAS DE CONTENCION PERIMETRALES YA QUE ESE ESPACIO TIENE QUE QUEDAR BIEN ASEGURADA YA QUE ES EL PASO DE LAS PERSONAS Y HAY MUCHA DELINCUENCIA Y MI COLONIA "LA ESTACION" ES MUY VULNERABLE A ELLOS	-	424,374	-	-	-
07-110 LA JOYITA	CANCHA DE FRONTÓN	EN LA CONSTRUCCION DE UNA CANCHA DE FRONTON PARA BENEFICIO DE TODOS LOS VECINOS	-	424,374	-	-	-
07-115 LA POLVORILLA (AMPL)	REENCARPETADO DE CALLES	MEJORAR TODA LA COLONIA YA QUE SE ENCUENTRA MUY DETERIORADA	-	424,374	-	-	-

III.10 PRESUPUESTO PARTICIPATIVO

Delegación/Colonia o Pueblo Originario	Proyecto	Descripción	Avance del Proyecto (%)	PRESUPUESTO (Pesos)*			
				Aprobado** 1	Programado 2	Ejercido 3	Variación % 3/2
Iztapalapa				**124,341,466.0**	**-**	**-**	**-**
07-118 LAS PEÑAS I	PINTURA EN LA UNIDAD BRIGADA MORELOS -II-	POR FALTA DE TIEMPO SE ENCUENTRA MUY DETERIORADA	-	424,374	-	-	-
07-120 LEYES DE REFORMA 2A SECCION	MI COLONIA, MI CASA!!!	REALIZAR UN RECORRIDO POR LA COLONIA PARA SABER LA NECESIDAD DEL MANTENIMIENTO Y LOS SERVICIOS QUE SE NECESITAN CAMBIO Y REPARACION DE LUMINARIAS, CAMBIO DE COLADERAS, CAMBIO DE POZOS DE VISITA BACHEO Y RECARPETADO EN CUANTO A DESALSOVES ES NECESARIO AUN MAS EN TIEMPO DE LLUVIA, ASI COMO DESALSOVE EN POZOS DE VISITA DAR MANTENIMIENTO DE IMAGEN URBANA, PINTAR GUARNICIONES, PODAR ARBOLES.	-	424,374	-	-	-
07-126 LOMAS EL MANTO	LOMAS EL MANTO Y SU CASA DE CULTURA	INSTALAR UNA RED DE INTERNET QUE DE SERVICIOS GRATUITOS A LA COLONIA CALLES CDA. PERAS, MANZANAS, DURAZNO, CHIRIMOYAS, NARANJAS, SANSORES PEREZ	-	424,374	-	-	-
07-127 LOMAS ESTRELLA III (U HAB)	ESTRELLA	NECESITAMOS ASFALTAR EL AREA VEHICULAR DENTRO DE LA UNIDAD HABITACIONAL	-	424,374	-	-	-
07-128 LOMAS ESTRELLA 1A SECC (FRACC)	PAVIMENTACION Y BACHEO	PAVIMENTACION Y BACHEO EN AREAS QUE EN 50 AÑOS DE EXISTENCIA DEL FRACCIONAMIENTO NO HAN RECUBIDO MATENIMIENTO	-	424,374	-	-	-

III.10 PRESUPUESTO PARTICIPATIVO

Delegación/Colonia o Pueblo Originario	Proyecto	Descripción	Avance del Proyecto (%)	PRESUPUESTO (Pesos)*			
				Aprobado** 1	Programado 2	Ejercido 3	Variación % 3/2
Iztapalapa				**124,341,466.0**	**-**	**-**	**-**
07-131 LOS ANGELES APANOAYA	MALLA PERIMETRAL, PASTO SINTETICO LUMINARIAS Y CUBIERTA Y TECHO	CUBIERTA METALICA, MALLA Y CANCHA PERIMETRAL, LUMINARIAS LAS ACTIVIDADES QUE SE REALIZARAN JUEGOS DE FUTBOL, BASQUETBOL Y PUNTO DE REUNION EN CASO DE SISMO, INSTALACION DE TECHO Y PASTO SINTETICO	-	424,374	-	-	-
07-136 M MAZA DE JUAREZ (U HAB)	MEJORAMIENTO DEL EQUIPO DE BOMBEO DE AGUA	CONSISTE EN EL SUMINISTRO DE INTALACION DE FILTROS, MOTOBOMBAS DE 15 HP TRIFASICAS Y TIMERS, PARA MEJORAR EL FUNCIONAMIENTO DEL SISTEMA DE BOMBEO ACTUAL, HACIENDOLO EFICAZ Y ASI YA NO DEPENDER DE PERSONAS EN SU MANEJO	-	424,374	-	-	-
07-140 MINAS POLVORILLA (U HAB)	PISTA DE PATINAJE Y PARA ANDAR EN BICICLETA	EL PROYECTO TIENE COMO OBJETIVO CONTRIBUIR UNA PISTA DE PATINAJE DE 10 X20 METROS QUE ESTARA UBICADOEN UNA DE LAS PLAZAS DE LA COMUNIDAD, MATERIALES NECESARIOS, CEMENTO, ARENA, GRAVA, ARBOLES, VARILLA , MAS O MENOS	-	424,374	-	-	-
07-142 MIRASOLES (U HAB)	LUMINARIAS	CONSISTE EN ALUMBRAR LAS PARTES QUE SE ENCUENTRAN MUY OBSCURAS	-	424,374	-	-	-
07-143 MIRAVALLE	MIRAVALLE ILUMINADO	LUMINARIAS QUE ALUMBREN LAS CALLES DE LA COLONIA Y DEN MAS SEGURIDAD A LOS VECINOS	-	424,374	-	-	-

III.10 PRESUPUESTO PARTICIPATIVO

Delegación/Colonia o Pueblo Originario	Proyecto	Descripción	Avance del Proyecto (%)	PRESUPUESTO (Pesos)*			
				Aprobado** 1	Programado 2	Ejercido 3	Variación % 3/2
Iztapalapa				**124,341,466.0**	**-**	**-**	**-**
07-147 MOYOCOYANI (U HAB)	MEJORAMIENTO DE FACHADAS Y CAMBIO DE HERRERIAS EN GENERAL Y PUERTA DE ACCESO PEATONAL	DAR CONTINUIDAD A PINTURA DE EDIFICIOS, ASI COMO CAMBIO DE HERRERIA AL EXTERIOR E INTERIOR DE LA U.H. MOYOCOYANI Y GENERAR PUERTA DE ACCESO PEATONAL	-	424,374	-	-	-
07-149 NORMA ISSSTE (U HAB)	AGUA LIMPIA	COLOCAR FILTROS EN CADA TINACO DE CADA DEPARTAMENTO DE LA UNIDAD LA NORMA.	-	424,374	-	-	-
07-150 NUEVA GENERACION (U HAB)	CONTINUACION DE CAMBIO DE DRENAJE EN NUEVA GENERACION	SE LLEVARA A CABO EL CAMBIO DE DRENAJE YA QUE LOS QUE ESTAN EN USO YA ESTAN DESGASTADOS Y QUEBRADOS Y AMERITA EL CAMBIO	-	424,374	-	-	-
07-159 PLENITUD (U HAB)	LUMINARIAS E INSTALACIÓN ELECTRICA	CAMBIO DE CABLR YA QUE ESTA MUY DETERIORADO, CAMBIAR FOCOS FUNDIDOS Y FOTOCELDAS DEL ALUMBRADO PUBLICO DE TODA LA UNIDAD YA QUE TIENE 30 AÑOS DE ANTIGÜEDAD Y LA INSTALACION ES SUBTERRANEA	-	424,374	-	-	-
07-160 PLUTARCO ELIAS CALLES (U HAB)	PONER RAMPAS DE ACCESO EN LOS ANDADORES.	RAMPAS PARA LA UNIDAD HABITACIONAL EN APOYO A LOS ADULTOS MAYORES Y CON CAPACIDADES DIFERENTES EN LOS ANDADORES	-	424,374	-	-	-

III.10 PRESUPUESTO PARTICIPATIVO

Delegación/Colonia o Pueblo Originario	Proyecto	Descripción	Avance del Proyecto (%)	PRESUPUESTO (Pesos)*			
				Aprobado** 1	Programado 2	Ejercido 3	Variación % 3/2
Iztapalapa				**124,341,466.0**	**-**	**-**	**-**
07-162 PRESIDENTES DE MEXICO	MEJORANDO EL PASO DE TU CAMINO	MEJORANDO EL PASO DE TU CAMINO CONSISTE EN DARLE UNA RECONSTRUCCION Y MEJORA A LA GRAN MAYORIA DE BANQUETAS LOCALIZADAS EN LA COLONIA PRESIDENTES DE MEXICO, SUS CARACTERISTICAS PRINCIPALES SON: CONSTRUIR BANQUETAS DONDE NO LAS HUBIERA Y RECONSTRUIR LAS QUE SE ENCUENTRAN DAÑADAS O EN MAL USO: BTODO ESTO SE LOCALIZARA EN LAS CALLES DE LA COLONIA ANTES MENCIONADA EN LAS VIAS PRINCIPALES ASI COMO EN LAS CALLES SECUNDARIAS DONDE SE NECESITA, ESTE PROYECTO TRAERA CONSIGO MISMO EN BENEFICIO SOCIUAL EN VIALIDAD Y TRANSITO DE SUS HABITANTES Y UNA MEJORA EN EL BIENESTAR DE LOS MISMOS Y DE LA COLONIA COMO TAL	-	424,374	-	-	-
07-163 PRIVADA GAVILAN (U HAB)	PROTEGIENDO LAS áREAS COMUNES.	ARREGLAR AREA COMUN QUE SE ENCUENTRA EN LA CANCHA DE BASQUETBOL JUNTO A LA CAPILLA. CERCA CON REJA ANEXA FOTO	-	424,374	-	-	-
07-165 PROGRESO DEL SUR	BANQUETAS Y GUARNICIONES	EL CAMBIO DE BANQUETAS Y GUARNICIONES	-	424,374	-	-	-
07-166 PUENTE BLANCO	GYM AL AIRE LIBRE	ADQUIRIR APARATOS PARA HACER EJERCICIO CARDIO BASCULAR, BICILETA, PECTORAL, PARA QUE NUESTROS JOVENES Y ADOLESCENTES TENGAN UN ESPACIO PARA EJERCITARSE Y TENER UNA CALIDAD MEJOR DE VIDA Y SALUD	-	424,374	-	-	-

III.10 PRESUPUESTO PARTICIPATIVO

Delegación/Colonia o Pueblo Originario	Proyecto	Descripción	Avance del Proyecto (%)	PRESUPUESTO (Pesos)*			
				Aprobado** 1	Programado 2	Ejercido 3	Variación % 3/2
Iztapalapa				**124,341,466.0**	**-**	**-**	**-**
07-171 RENOVACION	REENCARPETADO EN AV. 2 Y 3 PT Y AV. 7 Y 8 (CARPETA ASFÁLTICA)	CAMBIO DE LA CAPA ASFALTICA POR DETERIORO	-	424,374	-	-	-
07-172 RICARDO FLORES MAGON	ASFALTANDO LA COLONIA	REACONDICIONAR EL ASFALTADO DE LAS CALLES PARA BENEFICIOS DE TRANSEUNTES Y HABITANTES	-	424,374	-	-	-
07-174 RINCONADA EL MOLINO	ILUMINANDO RINCONADA DEL MOLINO	PONER MAS POSTES (LUMINARIAS) PARA TENER UNA MAYOR SEGURIDAD EN LAS CALLES DONDE VIVIMOS YA QUE CON MAYOR FRECUENCIA SURGEN ASALTOS HASTA DONDE EL PRESUPUESTO ALCANCE	-	424,374	-	-	-
07-177 SAN ANTONIO (BARR)	GIMNASIO AL AIRE LIBRE	FOMENTAR ACTIVIDADES DEPORTIVAS, HACER ABDOMINALES, BICICLETAS, CAMINADORA, EJERCITAR BRAZOS, CINTURA Y PIERNA	-	424,374	-	-	-
07-180 SAN IGNACIO (BARR)	POR UN CAMINO SEGURO	LOS VECINOS DE LA CALLE DE SAN IGNACIO SOLICITAN REENCARPETAMIENTO SE HACE CHARCOS DE AGUA Y NO PUEDEN PASAR LOS VECINOS.	-	424,374	-	-	-
07-184 SAN JUAN 2A AMPLIACIÓN (PJE)	CONTENEDORES DE BASURA	PONER CONTENEDORES EN LAS ESQUINAS DE LAS CALLES PARA RECOLECCION DE BASURA	-	424,374	-	-	-

III.10 PRESUPUESTO PARTICIPATIVO

Delegación/Colonia o Pueblo Originario	Proyecto	Descripción	Avance del Proyecto (%)	PRESUPUESTO (Pesos)*			
				Aprobado** 1	Programado 2	Ejercido 3	Variación % 3/2
Iztapalapa				**124,341,466.0**	**-**	**-**	**-**
07-192 SAN LORENZO TEZONCO 1 (U HAB)	AGUA LIMPIA Y DE CALIDAD	EL SISTEMA DE BOMBEO OCUPA UNA SUPERFICIEDE 900M2,LA CISTERNA TIENE LAS SIGUIENTES DIMENSIONES30MTS POR 3MTS DE PROFUNDIDAD SE REQUIERE REPARAR GRIETAS Y FISURAS A LA TAPA LOZA CON SISTEMA PREFABRICADO PREVIA REPARACIÓN DE LA SUPERFICIE CON APLICACIÓN DE IMPERCOAT,CALAFATEO CON IMPERCOAT,CEMENTO PLASTICO WET,UNI PLAS PLUS POT. IMPERMEABILIZAR MUROS INTERIORES DE CISTERNA Y TANQUE ELEVADO CON SIKAPLAN WT4220, PARA MINIMIZAR LA CONTAMINACIÓN DEL AGUA. CONSTRUIR BARRA PERIMETRAL CON MUROS DE TABIQUE PARA RESGUARDAR EL SISTEMA DE BOMBEO DE AGUA POTABLE.	-	424,374	-	-	-
07-193 SAN LORENZO TEZONCO II (U HAB)	AGUA LIMPIA Y DE CALIDAD (IMPERMEABILIZACIÓN DE LA CISTERNA)	EL SISTEMA DE BOMBEO OCUPA UNA SUPERFICIE DE 900 METROS CUADRADOS, TIENE LAS SIGUIENTES DIMENSIONES 80 MTS POR 30 MTS DE PROFUNDIDAD, SE REQUIEREREPARAR GRIETAS Y FIGURAS A LA TAPA-LOZA CON SISTEMA PREFRABRICADO, PREVIA REPARACION DE LA SUPERFICIO CON APLICACION DE IMPERCOAT, CALAFATEO CON IMPERCOAT, CEMENTO PLASTICO WET, UNIPLAS PLUS POT, IMPERMEABILIZAR MUROS INTERIORES DE CISTERNA Y TANQUE ELEVADO CON SIKAPLAN, CONSTRUIR BARDA PERIMETRAL CON MUROS DE TABIQUE Y TUBULARES PARA RESGUARDAR EL SISTEMA DE BOMBEO	-	424,374	-	-	-

III.10 PRESUPUESTO PARTICIPATIVO

Delegación/Colonia o Pueblo Originario	Proyecto	Descripción	Avance del Proyecto (%)	PRESUPUESTO (Pesos)*			
				Aprobado** 1	Programado 2	Ejercido 3	Variación % 3/2
Iztapalapa				**124,341,466.0**	**-**	**-**	**-**
07-199 SAN NICOLAS TOLENTINO II	TECHO SEGURO	IMPERMEABILIZAR LOS TECHOS DE LOS EDIFICIOS CON MATERIALES ECOLOGICOS	-	424,374	-	-	-
07-203 SAN SEBASTIAN TECOLOXTITLAN (PBLO)	PAVIMENTACIÓN	PAVIEMENTACION POR DEFORMACION DE LAS CALLES PARA EL MEJORAMIENTO DE LA VIALIDAD TRANSITO DE LAS PERSONAS COMO DE LOS AUTOS	-	424,374	-	-	-
07-206 SANTA CRUZ MEYEHUALCO (PBLO)	PARA UNA MEJOR CONVIVENCIA JUEGOS RECREATIVOS	PARA UNA MEJOR CONVIVENCIA Y QUE CRESCA LA NIÑES SANA EN UN AMBIENTE POSITIVO PARA MEJORAR SU CONVIVENCIA CON LA SOCIEDAD	-	424,374	-	-	-
07-208 SANTA CRUZ VI (U HAB)	TERMINACION DE SALON DE USOS MULTIPLES DE LA UNIDAD HABITACIONAL SANTA CRUZ VI	TERMINAR LA OBRA DE SALON DE USOS MULTIPLES DE LA UNIDAD HABITACIONAL SANTA CRUZ VI. LOZA, VIDRIOS, VENTANAS, PUERTAS DE HERRERIA Y TODPOS LOS ACABADOS	-	424,374	-	-	-
07-212 SANTA MARIA TOMATLAN	GIMNASIO AL AIRE LIBRE	PONER UNA PEQUEÑA AREA DE APARATOS PARA HACER EJERCICIO EN LA COLONIA	-	424,374	-	-	-

III.10 PRESUPUESTO PARTICIPATIVO

Delegación/Colonia o Pueblo Originario	Proyecto	Descripción	Avance del Proyecto (%)	PRESUPUESTO (Pesos)*			
				Aprobado** 1	Programado 2	Ejercido 3	Variación % 3/2
Iztapalapa				**124,341,466.0**	**-**	**-**	**-**
07-221 SIDERAL	MODULO DE VIGILANCIA	QUE SE CONSTRUYA UN MODULO DE VIGILANCIA, IMPLEMENTACION, DESARROLLO Y OBRA	-	424,374	-	-	-
07-226 STA ISABEL INDUSTRIAL	ILUMINA TU COLONIA	ILUMINAR TODAS LAS CALLES DE LA COLONIA PARA EVITAR EL DELITO	-	424,374	-	-	-
07-232 TLALTENCO (U HAB)	IMPERMEABILIZACIÓN DE AZOTEOAS Y PINTURA DE FACHADAS	IMPERMEABILIZAR LAS AZOTEAS DE LOS EDIFICIOS DE LA UNIDAD HABITACIONAL TLALTENCO Y PINTAR LAS FACHADAS DE LOS EDIFICIOS	-	424,374	-	-	-
07-233 TLANEZICALLI (U HAB)	MEJORAMIENTO DE FACHADAS	EL PROYECTO CONSISTEEN APLANAR LAS CASAS POR CANAL DE CHALCOY EL RESTANTE BARNIZARLAS PARA QUE DEN UNA APARIENCIA MEJOR	-	424,374	-	-	-
07-235 USCOVI (U HAB)	CAMBIO DE DRENAJE	CAMBIO DE TUBERIA DEL DRENAJE PARA EVITAR INUNDACION EN LOS ANDADORES DE LA UNIDAD HABITACIONAL CON TUBOS QUE TENGAN MAYOR CAPACIDAD	-	424,374	-	-	-

III.10 PRESUPUESTO PARTICIPATIVO

Delegación/Colonia o Pueblo Originario	Proyecto	Descripción	Avance del Proyecto (%)	PRESUPUESTO (Pesos)*			
				Aprobado** 1	Programado 2	Ejercido 3	Variación % 3/2
Iztapalapa				**124,341,466.0**	**-**	**-**	**-**
07-236 VALLE DE LUCES (U HAB)	BARDA PERIMETRAL EN JUEGOS INFANTILES Y GIMNASIOS AL AIRE LIBRE	SE SOLICITA LA CONSTRUCCION DE UNA BARDA PERIMETRAL CON BASE DE CONCRETO Y POSTES METALICOS DE COLORES EN LOS JUEGOS Y GIMNASIO AL AIRE LIBRE QUE SE UBICA ENTRE LA SECCION B Y C, A FIN DE PROTEGERLOS DE DETERIORO Y BRINDAR SEGURIDAD A LOS NIÑOS Y PERSONAS QUE LO UTILICEN	-	424,374	-	-	-
07-237 VALLE DE LUCES I	REHABILITANDO VALLE	CONSTA EN REHABILITAR EL CENTRO SOCIAL UBICADO EN CALLE RAYO EQUIPANDOLO PARA QUE LOS JOVENES PUEDAN HACER EJERCICIO Y DISFRUTAR DE ESTE ESPACIO EN BUENAS CONDICIONES	-	424,374	-	-	-
07-238 VALLE DE LUCES II	PAVIMENTACION EN LA COLONIA	PAVIMENTACION DE LAS CALLES Y ANDADORES D3E LA MANZANA 5 Y DE LAS CALLES DE ACCESO	-	424,374	-	-	-
07-240 VALLE DEL SUR	ILUMINANDO LA COLONIA	COLOCAR LUMINARIAS EN CADA CALLE PARA NO ESTAR A OSCURAS Y SALIR CON MAYOR SEGURIDAD	-	424,374	-	-	-

III.10 PRESUPUESTO PARTICIPATIVO

Delegación/Colonia o Pueblo Originario	Proyecto	Descripción	Avance del Proyecto (%)	PRESUPUESTO (Pesos)*			
				Aprobado** 1	Programado 2	Ejercido 3	Variación % 3/2
Iztapalapa				**124,341,466.0**	**-**	**-**	**-**
07-243 VICENTE GUERRERO-SUPER MANZANA 2 (U HAB)	JUEGOS INFANTILES	TIENE COMO OBJETO EL RESCATE DE ESTA ZONA YA QUE LOS JUEGOS QUE EXISTENTES ESTAN EN MALAS CONDICIONES Y SON DE MUCHO RIESGO PARA LOS NIÑOS	-	424,374	-	-	-
07-248 VICENTE GUERRERO-SUPER MANZANA 7 (U HAB)	MEJORA PARA LA UNIDAD HABITACIONAL "VICENTE GUERRERO SM7	COMPRA DE PINTURA PARA EXTERIORES Y INTERIORES DE LOS EDIFICIOS, IMPERMEABILIZACION DE AZOTEAS, ASI COMO CISTERNAS, COMPRA DE TINACOS Y REPARACION DE LA BASE DE LOS MISMOS DONDE SE ESTA DETEREORANDO, CAMBIO DE PLAFON DE TODOS LOS PISOS, REMODELACION DE ESCALERAS.	-	424,374	-	-	-
07-250 XOPA (U HAB)	REPARACIÓN Y MANTENIMIENTO DE 16 CUBOS DE LAS ESCALERAS	APLANAR O REFORZAR LOS CUBOS	-	424,374	-	-	-
07-252 ZONA MILITAR FAVE SEDENA (U HAB)	PAVIMENTACION PARA FAVE SEDENA	BACHEO EN TODAS LAS AREAS DEL INETERIOR DE LA UNIDAD FAVE SEDENA	-	424,374	-	-	-
07-253 12 DE DICIEMBRE	ALUMBRADO Y ADECUACIÓN DEL CALLEJON	CAMBIO DE LUMINARIAS Y DE POSTES	-	424,374	-	-	-

III.10 PRESUPUESTO PARTICIPATIVO

Delegación/Colonia o Pueblo Originario	Proyecto	Descripción	Avance del Proyecto (%)	PRESUPUESTO (Pesos)*			
				Aprobado** 1	Programado 2	Ejercido 3	Variación % 3/2
Iztapalapa				**124,341,466.0**	**-**	**-**	**-**
07-257 9 1/2 - FRANCISCO VILLA (EJERCITO CONSTITUCIONALISTA) (CONJ HAB)	PINTURA PARA FACHADAS DENTRO DEL CONJUNTO HABITACIONAL FRANCISCO VILLA 9 1/2	PARA DARLE OTRA IMAGEN A LA COLONIA	-	424,374	-	-	-
07-260 CERRO DE LA ESTRELLA I	MEJORANDO MI CASA DE CULTURA	EL PROYECTO DE LA CASA DE CULTURA CINSISTE EN REMODELAR LA MISMA, YA QUE SE NECUENTRA EN CONDICIONES NO APTAS NI SALUBRES DEBIDO A QUE EL FUNCIONAMIENTO DEL BAÑO NO SIRVE Y SE REQUIERE REPARA Y PI NTAR ESCALERAS Y APAREDES ASI COMO EL BAÑO MENCIONADO, CABE MENCIONAR QUE LA INSTALACION DE LUZ ELECTRICA ESTAN EN MALAS CONDICIONES	-	424,374	-	-	-
07-262 CHINAMPAC DE JUAREZ I	POR UNA MEJOR SALUD (AMPLIACIÓN DEL CENTRO DE SALUD CHINAMPAC DE JUÁREZ I).	POR UNA AMPLIACION PAR AMEJORAR EL SERVIDIO Y ATENDER A MAS PERSONAS (COSNTRUCCION DEL SEGUNDO NIVEL DEL CENTRO DE SALUD)	-	424,374	-	-	-
07-263 CHINAMPAC DE JUAREZ II	BARDAS PERIMETRALES	POR TENER UNA MEJOR COLONIA DIGNA Y SEGURA PARA TODOS LOS HABITANTES	-	424,374	-	-	-
07-265 CONSEJO AGRARISTA MEXICANO II	ILUMINANDO EN AGRARISTA	PONER MAS POSTES CON LAMPARAS EN LAS CALLES Y ALUMBRAR AQUELLOS ESPACIOS DEMASIADO OSCUROS	-	424,374	-	-	

III.10 PRESUPUESTO PARTICIPATIVO

Delegación/Colonia o Pueblo Originario	Proyecto	Descripción	Avance del Proyecto (%)	PRESUPUESTO (Pesos)*			
				Aprobado** 1	Programado 2	Ejercido 3	Variación % 3/2
Iztapalapa				**124,341,466.0**	**-**	**-**	**-**
07-266 CONSTITUCION DE 1917 I	MEJOR LUZ, MEJOR VIDA	INSTALACION DE LUMINARIAS EN AREAS CON LAMPARAS TIPO LED UN TOTAL DE 15 EN POSTES DEL METAL PARA COLOCAR EN LA ZONA DE ARBOLES DEL JARDIN CENTRAL DEL CONDOMINIO DE LA UNIDA ABITACIONAL"CONSTITUCION DE 1917"	-	424,374	-	-	
07-268 DESARROLLO URBANO QUETZALCOATL I	MODULO DE ATENCION CIUDADANA CLUB DEPORTIVO LA 25	CONSTRUCCION DEL MODULO DE PARTICIPACION CIUDADANA UBICADO EN CALLE VILLA BRUZUAL S/N	-	424,374	-	-	
07-275 JOSE LOPEZ PORTILLO I	PINTANDO MI COLONIA	PINTAR LAS GUARDICIONES DE TODAS LAS CALLES DE LA COLONIA JOSE LOPEZ PORTILLO I	-	424,374	-	-	-
07-280 LEYES DE REFORMA 3A SECCION II	MEJORANDO LA COLONIA	ARREGLAR LA ENTRADA QUE ES EL ARCO Y ZAHUAN(PORTON)QUITAR TODO Y PONER TODO NUEVO.	-	424,374	-	-	-
07-281 LOMAS DE LA ESTANCIA I	LOMAS DE LA ESTANCIA SIN BACHES	REPAVIMENTAR LAS CALLES DE LOMAS DE LA ESTANCIA PARA EVITAR DAÑOS EN LOS VEHICULOS DE LOS VECINOS Y MEJRAR LA IMAGEN DE LA COLONIA Y EVITAR QUE SE FORMEN LOS BACHES COLOCANDO ASFALTO DE BUENA CALIDAD	-	424,374	-	-	-

III.10 PRESUPUESTO PARTICIPATIVO

Delegación/Colonia o Pueblo Originario	Proyecto	Descripción	Avance del Proyecto (%)	PRESUPUESTO (Pesos)*			
				Aprobado** 1	Programado 2	Ejercido 3	Variación % 3/2
Iztapalapa				**124,341,466.0**	**-**	**-**	**-**
07-284 LOMAS DE SAN LORENZO II	TECHUMBRE EN FORO CULTURAL	CONSISTE EN PONER TECHUMBRE EN LONA O EN LA ESTRUCTURA DE FIERRO	-	424,374	-	-	-
07-285 LOMAS ESTRELLA 2A SECC I	MAS AGUA PARA LA COLONIA	RECONECTAR ENTRADA DE AGUA DIRECTA DE CALLE A CISTERNA CONSISTE EN PONER TUBERIA DE ESTA TOMA HACIA LA CISTERNA DE UNIDAD SAN NICOLAS TOLENTINO QUE SE UBICA EN TECNICOS Y MANUALES NO. 30 ENTRE CALLES CANAL DE CHALCO Y CINE MEXICANO - CINEMATOGRAFISTAS	-	424,374	-	-	-
07-287 REFORMA POLITICA I	"REFORMA ELECTORAL SIN BACHES, SEGURA PARA LOS PEATONES"	REHABILITACION DE VIA PUBLICA CON CARPETA ASFALTICA REDUCTORES DE VELOCIDAD TOPES SEÑALAMIENTOS VIALES Y BALIZAMIENTO	-	424,374	-	-	-
07-295 SANTA CRUZ MEYEHUALCO (U HAB) I	PROTECCIÓN DE HERRERÍA Y COLOCACIÓN DE BANCAS A LOS PARQUES DE LA SECUNDARIA	COLOCAR HERRERIA PARA PROTECCION DE TODOS LOS PARQUES PARA EL CUIDADO DE AREAS VERDES, ASI COMO COLOCACION DE BANCAS.	-	424,374	-	-	-
07-296 SANTA CRUZ MEYEHUALCO (U HAB) II	COLOCACIÓN DE BARANDALES (HERRERIA EN EL PARQUE).	TERMINAR DE COLOCAR LOS BARANDALES DE HERRERIA QUE HACEN FALTA EN EL PARQUE	-	424,374	-	-	-

III.10 PRESUPUESTO PARTICIPATIVO

Delegación/Colonia o Pueblo Originario	Proyecto	Descripción	Avance del Proyecto (%)	PRESUPUESTO (Pesos)*			
				Aprobado** 1	Programado 2	Ejercido 3	Variación % 3/2
Iztapalapa				**124,341,466.0**	**-**	**-**	**-**
07-306 XALPA II	MC´DONALDS	COLOCAR UN PAQUETE DE JUEGOS DE PLASTICO NO DE FIERRO COMO LOS NIÑOS QUE VISTAN EL PARQUE SE LASTIMAN O CORTAN A CADA RATO QUEREMOS UNOS COMO LOS DEL MCDONALS ME DICEN OJALA NOS PUEDAN APOYAR CON EL PISO DE TARTAN	-	424,374	-	-	-
07-307 XALPA III	SEGURIDAD PARA XALPA III	REFORZAR LA SEGURIDAD DE XALPA 3 , PARA EVITAR LA EXPANSIÓN DE LA DELICUENCIA TENER MODULOS DE VIGILANCIA PARA UN APOYO EFICIENTE REALIZAR ENCUESTAS A LA COMUNIDAD	-	424,374	-	-	-
07-309 2A AMPLIACION SANTIAGO ACAHUALTEPEC II	VERDE	MEJORAR Y RECUPERAR EL PARQUE O ZONA VERDE QUE SE ENCUENTRA ATRÁS DEL MERCADO A UN LADO DE LA CLINICA EN MIGUEL DE LA MADRID COLOCANDO UNOS ARBOLES JUEGOS OREALIZAR ACTIVIDADES RECREATIVAS LOS FINES DE SEMANA EN DONDE SE INVOLUCRE A LOS VECINOS	-	424,374	-	-	-
07-315 ROTARIOS (U HAB)	IMPERMEABILIZAR LA COLONIA ROTARIA (EDIFICIOS A, B, C Y D, SALONES DE USOS MÚLTIPLES)	LIMPIEZA RESANADO Y COLOCACION DE IMPERMEABILIZANTE EN LOS EDIFICIOS A B C Y D SALONES DE USOS MULTIPLES	-	424,374	-	-	-

III.10 PRESUPUESTO PARTICIPATIVO

Delegación/Colonia o Pueblo Originario	Proyecto	Descripción	Avance del Proyecto (%)	PRESUPUESTO (Pesos)*			
				Aprobado** 1	Programado 2	Ejercido 3	Variación % 3/2
Iztapalapa				**124,341,466.0**	**-**	**-**	**-**
07-319 CARLOS PACHECO (U HAB)	LUMINARIAS TIPO CERILLO PARA LA U.H. CARLOS PACHECO	COLOCAR LUMINARIAS TIIPO CERILLO DENTRO Y PASILLOS U.HABITACIONAL CARLOS PACHECO	-	424,374	-	-	-
07-320 CHINAMPAC DE JUAREZ III	ALUMBRADO	EN QUE SE DISMINUYA LA DELINCUENCIA MAS LUZ PARA QUE PODAMOS UTILIZAR LAS AREAS COMUNES	-	424,374	-	-	-
07-321 PREDIO SANTA CRUZ MEYEHUALCO	POR UNA CALIDAD DE VIDA DIGNA CON LUMINARIAS DE POSTE CORTO (GENARO ESTRADA:CARLOS L. GRACIDA,PASILLO 5,AND 6 Y AV.STA. CRÚZ MEYEHUALCO)	LAS LUMINARIAS GARANTIZARAN LA SEGURIDAD EL LIBRE PASO DE LOS HABITANTES DEL PREDIO SANTA CRUZ MEYEHUALCO DANDO UNA CERTEZA DE TRANQUILIDAD Y SEGURIDAD HACIA SUS PERSONAS ASI COMO A SU PATRIMONIO DANDO UNA CALIDAD DE VIDA EN UN SERVICIO QUE SE REQUIERE CON GRAN URGENCIA QUE MEJORARA RADICALMENTE EL ENTORNO DE LOS CIUDADANOS QUE HABITAN EL PREDIO	-	424,375	-	-	-

*Las cifras pueden variar por efectos del redondeo.

**El monto corresponde al 3% del total del presupuesto de la delegación autorizado en el Decreto de Presupuesto de la Ciudad de México para el Ejercicio Fiscal 2017.

III.10 PRESUPUESTO PARTICIPATIVO

Delegación/Colonia o Pueblo Originario	Proyecto	Descripción	Avance del Proyecto (%)	PRESUPUESTO (Pesos)*			
				Aprobado** 1	Programado 2	Ejercido 3	Variación % 3/2
La Magdalena Contreras				**29,352,023**	**-**	**-**	**-**
08-030 LOMAS DE SAN BERNABE	MALLA PERIMETRAL Y MURO PERIMETRAL EN CALLE ORQUÍDEA, ENTRE ASTILLEROS Y OCOTEPEC	PROTEGER LINDERO DE BARRANCA TEXCALATLACO DE EROSIÒN Y TALUDES, MEJOR TRÀNSITO VEHICULAR Y PEATONAL, LEVANTAR UN PRETIL MAS ALTO DE CONCRETO O PIEDRA	-	564,462	-	-	-
08-037 POTRERILLO (AMPL)	BARDA DE CONTENCIÓN EN ZONA DE ALTO RIESGO	EN LA CONSTRUCCIÒN DE MURO DE CONTENCIÒN EN ZONA DE RIESGO ALTO	-	564,462	-	-	-
08-038 PUEBLO NUEVO ALTO	BARDA PERIMETRAL Y MALLA EN LA BARRANCA EN CALLE 10 DE JUNIO	TENEMOS UNA PEQUEÑA BARRANCA Y FALTA UNA PARTE QUE SE LE PONGA UNA BARDA DE PIEDRA Y MALLA PARA EVITAR QUE SEA TIRADERO DE BASURA	-	564,462	-	-	-
08-049 SANTA TERESA	RIO SEGURO, PREVENCIÓN PARA TI	CONSTRUCCIÒN DE UNA BARDA DE PROTECCIÒN O MURO DE CONTENCIÒN EN EL RIO TEXIMALOYA A LA ALTURA DE SANTA TERESA, COMO SE DESCRIBE EN EL MAPA, CON LA FINALIDAD DE PROTEGER A LOS HABITANTES DE LA ZONA QUE SE ENCUENTRA EN RIESGO POR LA CORRIENTE DEL RIO	-	564,462	-	-	-
08-050 SUBESTACION	CONSTRUCCIÓN DE UN MURO PERIMETRAL PARA DELIMITAR CICLOVIA Y CALLE 3 DE SUBESTACIÓN.	CONSTRUCCIÒN DE UN MURO DE CONTENCIÒN Y AL MISMO TIEMPO SIRVA PARA DELIMITAR LA CALLE 3ª CDA. DE SUBESTACIÒN (CAMINO AL GAVILLERO) Y LA CICLOVIA	-	564,462	-	-	-

III.10 PRESUPUESTO PARTICIPATIVO

Delegación/Colonia o Pueblo Originario	Proyecto	Descripción	Avance del Proyecto (%)	PRESUPUESTO (Pesos)*			
				Aprobado** 1	Programado 2	Ejercido 3	Variación % 3/2
La Magdalena Contreras				**29,352,023**	**-**	**-**	**-**
08-051 TIERRA COLORADA	MURO DE CONTENCIÓN	CONSTRUIR UN PUENTE PARA AMPLIAR LA AVENIDA METROPOLITANA EN EL TRAMO ENTRE RIO ESLAVA Y LA CALLE PRIMERO DE MAYO	-	564,462	-	-	-
08-009 EL OCOTAL	AMPLIACIÓN EN UN SEGUNDO NIVEL, CONSTRUCCIÓN DE SALONES PARA DIVERSOS TALLERES	CONSTRUCCIÒN DE UN SEGUNDO NIVEL PARA LA CREACIÒN DE DOS A TRES AULAS PARA PROPORCIONAR DIVERSOS TALLERES	-	564,462	-	-	-
08-023 LA GUADALUPE	SALÓN DE USOS MÚLTIPLES QUE SERVIRÁ PARA ACTIVIDADES DEPORTIVAS, RECREATIVAS Y CULTURALES	CONTINUAR CON EL SALÒN DE USOS MÙLTIPLES ARRIBA DE LA CONASUPO, EL CUAL SERVIRA PARA ACTIVIDADES RECREATIVAS Y CULTURALES	-	564,462	-	-	-
08-025 LA MALINCHE	LONARIA PARA CUBRIR UN ESPACIO DE 50X15MTS.	COLOCAR UNA LONARIA QUE CUBRA TOTALMENTE EL ESPACIO PARA QUE LAS PERSONAS (ADULTAS Y NIÑOS SE PROTEJAN DEL SOL Y LA LLUVIA)	-	564,462	-	-	-
08-008 BATAN VIEJO (EL MAESTRO)	TERMINO DE SUSTITUCIÓN DE RED AGUA POTABLE	TERMINAR LA SUSTITUCION DE RED DE AGUA POTABLE SOBRE EL TRAMO DE LA COLONIA BATAN VIEJO	-	564,462	-	-	-
08-002 BARRANCA SECA	SEGURIDAD PÚBLICA	ADQUIRIR 5 MOTOCICLETAS PARA REALIZAR RONDINES	-	564,462	-	-	-

III.10 PRESUPUESTO PARTICIPATIVO

Delegación/Colonia o Pueblo Originario	Proyecto	Descripción	Avance del Proyecto (%)	PRESUPUESTO (Pesos)*			
				Aprobado** 1	Programado 2	Ejercido 3	Variación % 3/2
La Magdalena Contreras				**29,352,023**	**-**	**-**	**-**
08-029 LAS PALMAS	AGUA CALIENTE PARA TODOS	COMPRA E INSTALACIÒN DE CALENTADORES SOLARES (PANELES SOLARES) NOS AYUDARÀ A LA PROTECCIÒN DEL MEDIO AMBIENTE Y LA ECONOMIA FAMILIAR	-	564,462	-	-	-
08-041 SAN BARTOLO AMEYALCO	2 MOTOS PARA RONDINES DE VIGILANCIA EN LA COLONIA SAN BARTOLO AMEYALCO	COMPRAR DOS MOTOS PARA REALIZAR RONDINES DE VIGILANCIA CON EL FIN DE REDUCIR LA DELINCUENCIA	-	564,462	-	-	-
08-045 SAN JERÓNIMO ACULCO (PBLO.)			-	564,462	-	-	-
08-052 TIERRA UNIDA	CLASES DE OFICIOS	PROPONE QUE SE UTILICE EL MÒDULO DEPORTIVO TIERRA UNIDA PARA DAR CLASES DE OFICIOS	-	564,462	-	-	-
08-004 CAZULCO (BARR)	ANDADOR	ADOQUINAR EL ANDADOR	-	564,462	-	-	-
08-007 EL GAVILLERO	REPAVIMENTACIÓN DE VÍA PRINCIPAL	PAVIMENTACION DE CALLE FERROCARRIL DE CUERNAVACA DE LA BASE DE MICROBUSES DE GAVILLERO HASTA CALLE CAPULINES CON UN GROSOR DE PAVIMENTACION DE 6 A 10 CENTIMETROS CON FRESADO SIN DEMOLER EL ACTUAL.	-	564,462	-	-	-

III.10 PRESUPUESTO PARTICIPATIVO

Delegación/Colonia o Pueblo Originario	Proyecto	Descripción	Avance del Proyecto (%)	PRESUPUESTO (Pesos)*			
				Aprobado** 1	Programado 2	Ejercido 3	Variación % 3/2
La Magdalena Contreras				**29,352,023**	**-**	**-**	**-**
08-012 EL TORO	REENCARPETAMIENTO	REENCARPETAMIENTO DE TODA LA CALLE GERANIO ESQ. VIOLETA HASTA AZUCENA	-	564,462	-	-	-
08-020 LA CARBONERA	PAVIMENTACIÓN DE CALLES	PAVIMENTAR LAS CALLES AV. CARBONERA, PINO, CANAL, CANALITO Y AYLE REPARACION DE ESTAS CALLES.	-	564,462	-	-	-
08-024 LA MAGDALENA ATLITIC (PBLO)	PAVIMENTACIÓN DEL ANDADOR BENITO JUÁREZ	PAVIMENTACION DEL ANDADOR BENITO JUÀREZ	-	564,462	-	-	-
08-028 LAS HUERTAS	PASOS FIRMES EN LAS HUERTAS, CONCRETO HIDRAULICO 3ª ETAPA	ES LA TERCERA ETAPA DE PAVIMENTACIÒN DE CONCRETO HIDRÀULICO EN EL CIRCUITO DE LA COLONIA AHORA LAS CALLES BENEFICIADAS SON TEJOCOTE, CDA. DE TEJOCOTE, CDA. CAPULIN Y PERAL.	-	564,462	-	-	-
08-031 LOMAS DE SAN BERNABE (AMPL)	REPAVIMENTACIÓN	REENCARPETAMIENTO DE LAS CDA. FRESA, SEGUNDA DE FRESA Y CALLE RIO BRAVO	-	564,462	-	-	-
08-034 PEDREGAL 2 (CONJ HAB)	PAVIMENTO CON ADOQUÍN	ADOQUINAR LA CIRCULACIÒN DE AUTOMÒVILES Y ESTACIONAMIENTO DEL CONJUNTO 4, CON MATERIAL SIMILAR DE LA CALLE PACHUCA	-	564,462	-	-	-

III.10 PRESUPUESTO PARTICIPATIVO

Delegación/Colonia o Pueblo Originario	Proyecto	Descripción	Avance del Proyecto (%)	PRESUPUESTO (Pesos)*			
				Aprobado** 1	Programado 2	Ejercido 3	Variación % 3/2
La Magdalena Contreras				**29,352,023**	**-**	**-**	**-**
08-043 SAN FRANCISCO	F.F. C.C SIN BACHES	REPAVIMENTACIÒN DE LA CALLE F.F.C.C. DE SARÀBIA A PUEBLA EL CUAL SE ENCUENTRA EN PÈSIMO ESTADO	-	564,462	-	-	-
08-047 SAN NICOLAS TOTOLAPAN	MEJORAMIENTO Y REHABILITACIÓN DE CICLOPISTA	CAMBIAR EL PAVIMENTO DE LA CICLOPISTA QUE SE ENCUENTRAN DAÑADOS PARA UN MEJOR TRANSITO SE PEATONES Y CICLISTAS, ASI COMO PONER ARBOLES Y JARDINERAS EN LAS ORILLAS QUE MEJOREN LA IMAGEN Y PROMUEVAN LA ECOLOGIA	-	564,462	-	-	-
08-053 VISTA HERMOSA	PAVIMENTACIÓN TIPO RAMPA DE LA CALLE PALOMA TORCAZ	CONSISTE EN LA PAVIMENTACIÒN TIPO RAMA DE LA CALLE PALOMA TORCAZ, LA CUAL SE SOLICITA SEA DE CEMENTO LA CALLE SE UBICA ENTRE CALLE COLUMBA Y ANDADOR PALOMA DOMÈSTICA EN LA CALLE VISTA HERMOSA	-	564,462	-	-	-
08-051 EL ROSAL	MEJORAMIENTO Y AMPLIACIÓN DE LOS CONSULTORIOS DEL C.A.S.I. ROSAL	AMPLIAR LOS CONSULTORIOS O HACER OTRO NIVEL PORQUE LAS INSTALACIONES YA SON INSUFICIENTES	-	564,462	-	-	-
08-019 IXTLAHUALTONGO	RED AGUA POTABLE	QUE SE ENTUBE EL AGUA POTABLE QUE CORRE POR EX HACIENDA DE ESLAVA Y SE CONECTA CON LAS CALLES CAMINO AL OJO DE AGUA, IXTLAHUALTONGO, NOGAL Y VIA CHIQUITA.	-	564,462	-	-	-

III.10 PRESUPUESTO PARTICIPATIVO

Delegación/Colonia o Pueblo Originario	Proyecto	Descripción	Avance del Proyecto (%)	PRESUPUESTO (Pesos)*			
				Aprobado** 1	Programado 2	Ejercido 3	Variación % 3/2
La Magdalena Contreras				**29,352,023**	**-**	**-**	**-**
08-013 HEROES DE PADIERNA	BANQUETAS Y RE-ORDENAMIENTO VIAL QUE EVITE EL CONFLICTO EN HORAS ESCOLARES.	LA COLONIA PRESENTA CONFLICTOS VIALES POR DOBLE SENTIDO EN TODAS LAS CALLES ESPECIALMENTE EN HORAS PICO, SE SOLICITA RESEÑALIZACION Y RE-ORDENAMIENTO ASI COMO RENOVAR BANQUETAS	-	564,462	-	-	-
08-015 INDEPENDENCIA BATAN NORTE (U HAB)	MANTENIMIENTO BANQUETAS Y ANDADORES	REPARACIÒN DE BANQUETAS Y ANDADORES EN MAL ESTADO EN LA CALLE PERIMETRAL DE CUAUTLI A CENZONTLE Y AND. DE CALLE MAYAHUEL (CASAS Y EDIFICIOS)	-	564,462	-	-	-
08-016 INDEPENDENCIA BATAN SUR (U HAB)	REPARACIÓN Y NIVELACIÓN DE ANDADORES Y PLAZUELAS EN CALLES DEL BATAN SUR	REPARAR Y NIVELAR LAS PLAZUELAS DE LOS CUBOS DE LOS EDIFICIOS: ZANDUNGA, BAMBA, SON HUAPANGO, JARANA, DIANA, ADELITA, ESTRELLITA Y GAVIOTAS Y ANDADORES QUE LO REQUIEREN HUAPANGO, JARANA, DIANA, ADELITA, ESTRELLITA, BAMBA, ZANDUNGA.	-	564,462	-	-	-
08-017 INDEPENDENCIA SAN RAMON (U HAB)	REPARACIÓN DE ANDADORES, PLAZUELAS Y RAMPAS	REPARACIÒN DE CALLES AFECTADAS, PLAZUELA QUE HAN PERDIDO IMAGEN, RAMPAS PARA GENTE DISCAPACITADA Y DE LA 3RA. EDAD	-	564,462	-	-	-

III.10 PRESUPUESTO PARTICIPATIVO

Delegación/Colonia o Pueblo Originario	Proyecto	Descripción	Avance del Proyecto (%)	PRESUPUESTO (Pesos)*			
				Aprobado** 1	Programado 2	Ejercido 3	Variación % 3/2
La Magdalena Contreras				**29,352,023**	**-**	**-**	**-**
08-022 LA CRUZ	REHABILITACIÓN DEL ANDADOR MEZCALITO Y CALLE FRANCISCO SARABIA	ARREGLANDO EL ANDADOR MEJORARIA LA CALIDAD DE PASO DE LOS PEATONES Y DE LA CALLE FRANCISCO SARABIA, MEJORAMIENTO VEHICULAR, SE SUGIERE CONCRETO ASFÀLTICO Y LA CORRELACIÒN DEL DRENAJE.	-	564,462	-	-	-
08-035 PLAZUELA DEL PEDREGAL	REEPAVIMENTACIÓN, MANTENIMIENTO DE LUMINARIAS Y JARDINES.	CAMBIAR EL PAVIMENTO QUE ESTA DAÑADO POR UNO DE MEJOR CALIDAD, ASI COMO DARLE MANTENIMIENTO A LAS LUMINARIAS DAÑADAS Y A LOS JARDINES	-	564,462	-	-	-
08-044 SAN FRANCISCO (BARR)	JUEGOS INFANTILES Y ÁREA LÚDICA	COLOCACIÒN DE JUEGOS INFANTILES EN ÀREA LIBRE DE PERTENENCIA SE BUSCA MATERIALES AMIGABLES DEL MEDIO AMBIENTE	-	564,462	-	-	-
08-048 SAN NICOLAS TOTOLAPAN (PBLO)	RENOVACIÓN DE EMPEDRADO EN CJON. DEL RECREO 8	CAMBIO Y/O REPARACIÒN DEL EMPEDRADO DEL CALLEJÒN DEL RECREO YA QUE EL MAL ESTADO OCASIONA INCONVENIENTES Y ACCIDENTES ENTRE LOS PEATONES Y LOS AUTOMOVILES	-	564,462	-	-	-

III.10 PRESUPUESTO PARTICIPATIVO

Delegación/Colonia o Pueblo Originario	Proyecto	Descripción	Avance del Proyecto (%)	PRESUPUESTO (Pesos)*			
				Aprobado** 1	Programado 2	Ejercido 3	Variación % 3/2
La Magdalena Contreras				**29,352,023**	**-**	**-**	**-**
08-014 HUAYATLA	INSTALACIÓN Y REPARACIÓN DE LAS BANQUETAS DE LA COLONIA HUAYATLA	COLOCAR BANQUETAS EN DONDE NO EXISTEN Y REMOZAR LAS EXISTENTES, DOTARLAS DE RAMPAS EN LAS ESQUINAS	-	564,462	-	-	-
08-039 PUEBLO NUEVO BAJO	CONSTRUCCIÓN DE BANQUETA EN PRIVADA SAN FRANCISCO DEL #4 AL 48	CONSTRUCCIÒN DE BANQUETA PARA HABILITAR LA MOVILIDAD DE LOS PEATONES	-	564,462	-	-	-
08-018 INFONAVIT (U HAB)	IMPERMEABILIZACIÓN DE EDIFICIOS Y LUMINARIAS TIPO LED CON CENSOR	SE NECESITA LA IMPERMEABILIZACIÒN DE LAS AZOTEAS DE LOS EDIFICIOS Y LUMINARIAS PARA TENER MEJOR ALUMBRADO PUBLICO Y PREVENIR DELITOS O ROBOS DENTRO DE LA UNIDAD.	-	564,462	-	-	-
08-032 LOMAS QUEBRADAS	LUZ PARA LOS ESTUDIANTES	PONER LUMINARAS EN LA CERA DE ENFRENTE DE LA SECUNDARIA JOSE MARIA VELASCO Y LA PRIMARIA GUADALUPE FLORES ALONSO, LUMINARIAS DE 5M PARA TENER MEJOR SEGURIDAD Y TENER UNA IMAGEN DE ESTAS INSTITUCIONES.	-	564,462	-	-	-

III.10 PRESUPUESTO PARTICIPATIVO

Delegación/Colonia o Pueblo Originario	Proyecto	Descripción	Avance del Proyecto (%)	PRESUPUESTO (Pesos)*			
				Aprobado** 1	Programado 2	Ejercido 3	Variación % 3/2
La Magdalena Contreras				**29,352,023**	**-**	**-**	**-**
08-036 POTRERILLO	PONER/COLOCAR LÁMPARAS COMO DE ALTURA DE DOS METROS APROXIMADAMENTE (SOLARES) COMO LAS QUE HAY COLOCADAS EN EL FORO CULTURAL.	COLOCAR LÀMPARAS DE ESA ALTURA DE 2 MTRS. APROXIMADAMENTE PARA REFORZAR LAS DEL ALUMBRADO PÙBLICO YA QUE SON INSUFICIENTES Y FUERON COLOCADAS CON MUCHO ESPACIO Y NO PERMITE DAR LA LUZ NECESARIA POR LAS NOCHES QUE SEAN SOLARES.	-	564,462	-	-	-
08-040 PUENTE SIERRA	LUMINARIAS PARA PUENTE SIERRA	MODERNIZACIÒN DEL ALUMBRADO PÙBLICO CON LA INSTALACIÒN DE CELDAS SOLARES	-	564,462	-	-	-
08-001 ATACAXCO	TECHADO DE LAS CANCHAS DEPORTIVAS DE ATACAXCO	TECHAR EN SU TOTALIDAD LAS CANCHAS DEPORTIVAS DE ATACAXCO, ASI COMO LUMINARIAS	-	564,462	-	-	-
08-003 BARROS SIERRA	GIMNASIO AL AIRE LIBRE	INTALACIÒN DE EJERCITADORES, 20 APARATOS AL AIRE LIBRE EN "MODULO BARRO SIERRA"	-	564,462	-	-	-
08-005 CUAUHTÉMOC	GIMNASIO AL AIRE LIBRE Y JUEGOS INFANTILES	COLOCAR UN GIMNASIO AL AIRE LIBRE GRANDE Y JUEGOS INFANTILES EN EL CAMELLÒN DE AV. LUIS CABRERA	-	564,462	-	-	-

III.10 PRESUPUESTO PARTICIPATIVO

Delegación/Colonia o Pueblo Originario	Proyecto	Descripción	Avance del Proyecto (%)	PRESUPUESTO (Pesos)*			
				Aprobado** 1	Programado 2	Ejercido 3	Variación % 3/2
La Magdalena Contreras				**29,352,023**	**-**	**-**	**-**
08-006 EL ERMITAÑO	GIMNASIO AL AIRE LIBRE	INSTALAR UN GIMNASIO AL AIRE LIBRE, SOBRE CALLE ERMITAÑO Y ESQ. ESPERANZA	-	564,462	-	-	-
08-011 EL TANQUE	MEJOREMOS NUESTRA CANCHA	TECHADO DE LA CANCHA CON POLICARBONATO Y EL ILUMINADO CON CELDAS SOLARES	-	564,462	-	-	-
08-021 LA CONCEPCIÓN	CONSTRUCCIÓN DE UN MODULO DEPORTIVO	LA CONSTRUCCIÒN DE UN MODULO DEPORTIVO Y RECREATIVO PARA LLEVAR A CABO ACTIVIDADES RECREATIVAS, CULTURALES Y DEPORTIVAS PARA TODOS LOS VECINOS Y OCUPAR ESPACIO LIBRE PARA EVITAR DELINCUENCIA EN LA COLONIA	-	564,462	-	-	-
08-033 LOS PADRES	CANCHAS MULTIFUNCIONAL, TECHADO DE CANCHAS, GRADAS Y BAÑOS.	TECHADO DE CANCHAS TIPO DOMO O NAVE INDUSTRIAL, GRADAS, BAÑOS Y UN PEQUEÑO SALÒN PARA USOS MULTIPLES, MINIMO DE UNA ÀREA DE 4X4 MTS. TABIQUE, LUZ Y VIGAS DE ACERO	-	564,462	-	-	-
08-042 SAN BERNABÉ OCOTEPEC (PBLO)	GIMNASIO AL AIRE LIBRE CAMPO DEPORTIVO SAN BERNABE OCOTEPEC	EL GIMNASIO AL AIRE LIBRE ES UN LUGAR PUBLICO Y DE RECREACIÒN ASÌ COMO FOMENTO DEL DEPORTE Y A LA SALUD EN DONDE LA POBLACIÒN EN GENERAL PUEDE IR A EJERCITARSE	-	564,462	-	-	-

III.10 PRESUPUESTO PARTICIPATIVO

Delegación/Colonia o Pueblo Originario	Proyecto	Descripción	Avance del Proyecto (%)	PRESUPUESTO (Pesos)*			
				Aprobado** 1	Programado 2	Ejercido 3	Variación % 3/2
La Magdalena Contreras				**29,352,023**	**-**	**-**	**-**
08-027 LAS CRUCES	REHABILITACIÓN DEL MUSEO DE SITIO EN LA ZONA ARQUEOLÓGICA DEL MAZATEPETL	REHABILITACIÒN DEL MUSEO DE SITIO QUE SE ENCUENTRA EN LA ZONA ARQUEOLÒGICA DEL MEZATEPETL, CONSERVACIÒN DE LA ZONA ARQUEOLÒGICA REALIZACIÒN DE ACTIVIDADES CULTURALES, CONSERVACIÒN DEL MATERIAL EXPUESTO EN EL MUSEO, QUE PERMANEZCA ABIERTO AL PÙBLICO TODA LA SEMANA, ASÌ COMO DIFUSIÒN DEL MISMO EN TODA LA DELEGACIÒN.	-	564,462	-	-	-
08-026 LAS CALLES (BARR)	REMODELACIÓN DEL CLUB DE FUTBOL CENTRO SOCIAL CONCEPCIÓN SEGUNDA ETAPA	ACABADOS GENERALES DE PISOS TECHOS Y MUROS DE LA SEGUNDA ETAPA PRIMER Y SEGUNDO NIVEL	-	564,462	-	-	-

***Las cifras pueden variar por efectos del redondeo.

**El monto corresponde al 3% del total del presupuesto de la delegación autorizado en el Decreto de Presupuesto de la Ciudad de México para el Ejercicio Fiscal 2017.

III.10 PRESUPUESTO PARTICIPATIVO

Delegación/Colonia o Pueblo Originario	Proyecto	Descripción	Avance del Proyecto (%)	PRESUPUESTO (Pesos)*			
				Aprobado** 1	Programado 2	Ejercido 3	Variación % 3/2
Miguel Hidalgo				**57,500,838**	**-**	**-**	**-**
AGRICULTURA	NO MAS INUNDACIONES	NO SE PRESENTAN AVANCES, YA QUE SE ESTÁN REALIZANDO LOS TRÁMITES ADMINISTRATIVOS CORRESPONDIENTES PARA DEFINIR EL TIPO DE TRABAJO A EJECUTARSE	-	653,419	-	-	-
AHUEHUETES ANAHUAC	SEGURIDAD Y VIALIDAD DE AUTOS		-	653,419	-	-	-
AMERICA	INFRAESTRUCTURA URBANA		-	653,419	-	-	-
TORRE BLANCA (AMPLIACION)	REMODELACION Y PINTURA EN FACHADAS		-	653,419	-	-	-
ANÁHUAC DOS LAGOS	PODA DE ARBOLES	NO SE PRESENTAN AVANCES, YA QUE SE ESTÁN REALIZANDO LOS TRÁMITES ADMINISTRATIVOS CORRESPONDIENTES PARA DEFINIR EL TIPO DE TRABAJO A EJECUTARSE	-	653,419	-	-	-
ANÁHUAC LAGO NORTE	POSTES VELAS CON LUMINARIAS		-	653,419	-	-	-
ANÁHUAC LAGO SUR	SENDERO SEGURO (TIPO VELA) 1.50		-	653,419	-	-	-
ANÁHUAC LOS MANZANOS	SERVICIO DE INTERNET DE ALTA VELOCIDAD EN LA COLONIA (GRATUITO)	NO SE PRESENTAN AVANCES, YA QUE SE ESTÁN REALIZANDO LOS TRÁMITES ADMINISTRATIVOS CORRESPONDIENTES PARA DEFINIR EL TIPO DE TRABAJO A EJECUTARSE	-	653,419	-	-	-

III.10 PRESUPUESTO PARTICIPATIVO

Delegación/Colonia o Pueblo Originario	Proyecto	Descripción	Avance del Proyecto (%)	PRESUPUESTO (Pesos)*			
				Aprobado** 1	Programado 2	Ejercido 3	Variación % 3/2
Miguel Hidalgo				**57,500,838**	**-**	**-**	**-**
ANÁHUAC MARIANO ESCOBEDO	REENCARPETAMIENTO		-	653,419	-	-	-
ANÁHUAC PERALITOS	REPARACION DE BACHES		-	653,419	-	-	-
ANGEL ZIMBRON	REPARACION Y PINTA DE FACHADAS	NO SE PRESENTAN AVANCES, YA QUE SE ESTÁN REALIZANDO LOS TRÁMITES ADMINISTRATIVOS CORRESPONDIENTES PARA DEFINIR EL TIPO DE TRABAJO A EJECUTARSE	-	653,419	-	-	-
ANZURES	LUMINARIA EN BANQUETAS		-	653,419	-	-	-
ARGENTINA ANTIGUA	CAMARAS DE VIGILANCIA		-	653,419	-	-	-
BOSQUE DE CHAPULTEPEC I, II Y III SECCIONES	ILUMINEMOS A CHAPULTEPEC		-	653,419	-	-	-
BOSQUES DE CHAPULTEPEC (POLANCO)	BANQUETAS, GUARNICIONES Y TRES PICOS	NO SE PRESENTAN AVANCES, YA QUE SE ESTÁN REALIZANDO LOS TRÁMITES ADMINISTRATIVOS CORRESPONDIENTES PARA DEFINIR EL TIPO DE TRABAJO A EJECUTARSE	-	653,419	-	-	-
BOSQUES DE LAS LOMAS	REPARACION DE CALLES DE LA COLONIA		-	653,419	-	-	-

III.10 PRESUPUESTO PARTICIPATIVO

Delegación/Colonia o Pueblo Originario	Proyecto	Descripción	Avance del Proyecto (%)	PRESUPUESTO (Pesos)*			
				Aprobado** 1	Programado 2	Ejercido 3	Variación % 3/2
Miguel Hidalgo				**57,500,838**	**-**	**-**	**-**
CHAPULTEPEC MORALES (POLANCO)	BANQUETAS Y GUARNICIONES		-	653,419	-	-	-
CHAPULTEPEC POLANCO (POLANCO)	DRENAJE NUEVO	NO SE PRESENTAN AVANCES, YA QUE SE ESTÁN REALIZANDO LOS TRÁMITES ADMINISTRATIVOS CORRESPONDIENTES PARA DEFINIR EL TIPO DE TRABAJO A EJECUTARSE	-	653,419	-	-	-
CUAUHTEMOC PENSIL	MEJORANDO MI COLONIA		-	653,419	-	-	-
DANIEL GARZA	ADQUISICION DE MOTO PATRULLAS PARA SEGURIDAD EN LA COLONIA		-	653,419	-	-	-
DANIEL GARZA (AMPLIACION)	MEJORANDO EL MEDIO AMBIENTE PARA TU SALUD	NO SE PRESENTAN AVANCES, YA QUE SE ESTÁN REALIZANDO LOS TRÁMITES ADMINISTRATIVOS CORRESPONDIENTES PARA DEFINIR EL TIPO DE TRABAJO A EJECUTARSE	-	653,419	-	-	-
DEL BOSQUE (POLANCO)	LUMINARIA EN CAMELLONES		-	653,419	-	-	-
TORRES TOREO	VIVIR SEGUROS		-	653,419	-	-	-
DEPORTIVA PENSIL	RODANDO POR LA SEGURIDAD	NO SE PRESENTAN AVANCES, YA QUE SE ESTÁN REALIZANDO LOS TRÁMITES ADMINISTRATIVOS CORRESPONDIENTES PARA DEFINIR EL TIPO DE TRABAJO A EJECUTARSE	-	653,419	-	-	-

III.10 PRESUPUESTO PARTICIPATIVO

Delegación/Colonia o Pueblo Originario	Proyecto	Descripción	Avance del Proyecto (%)	PRESUPUESTO (Pesos)*			
				Aprobado** 1	Programado 2	Ejercido 3	Variación % 3/2
Miguel Hidalgo				**57,500,838**	**-**	**-**	**-**
FRANCISCO I MADERO	REENCARPETAMIENTO		-	653,419	-	-	-
GRANADA	SENDERO SEGURO		-	653,419	-	-	-
GRANADA (AMPLIACION)	SENDERO SEGURO		-	653,419	-	-	-
HUICHAPAN	COLOCACION DE LUMINARIAS, POSTE, BRAZO Y LUMINARIA	NO SE PRESENTAN AVANCES, YA QUE SE ESTÁN REALIZANDO LOS TRÁMITES ADMINISTRATIVOS CORRESPONDIENTES PARA DEFINIR EL TIPO DE TRABAJO A EJECUTARSE	-	653,419	-	-	-
IGNACIO MANUEL ALTAMIRANO	REENCARPETADO		-	653,419	-	-	-
IRRIGACION	PATRULLA PARA VIGILANCIA		-	653,419	-	-	-
LEGARIA	CAMARAS DE VIGILANCIA EN LAGO ONTARIO	NO SE PRESENTAN AVANCES, YA QUE SE ESTÁN REALIZANDO LOS TRÁMITES ADMINISTRATIVOS CORRESPONDIENTES PARA DEFINIR EL TIPO DE TRABAJO A EJECUTARSE	-	653,419	-	-	-
LEGARIA (U HAB)	CAMBIO DE CERCAS PERIMETRALES DE AREAS VERDES		-	653,419	-	-	-

III.10 PRESUPUESTO PARTICIPATIVO

Delegación/Colonia o Pueblo Originario	Proyecto	Descripción	Avance del Proyecto (%)	PRESUPUESTO (Pesos)*			
				Aprobado** 1	Programado 2	Ejercido 3	Variación % 3/2
Miguel Hidalgo				**57,500,838**	**-**	**-**	**-**
LOMA HERMOSA (CONJ HAB)	PINTURA DE BARDA, ENREJADO AREA PERIMETRAL DE TODA LA UNIDAD		-	653,419	-	-	-
LOMAS ALTAS	LUMINARIAS	NO SE PRESENTAN AVANCES, YA QUE SE ESTÁN REALIZANDO LOS TRÁMITES ADMINISTRATIVOS CORRESPONDIENTES PARA DEFINIR EL TIPO DE TRABAJO A EJECUTARSE	-	653,419	-	-	-
LOMAS DE BARRILACO (LOMAS DE CHAPULTEPEC)	ATENCION A PLAGA DE LAS ESPECIES TILLARDSIA RECURVATE (HERO) Y MUERDAGO		-	653,419	-	-	-
LOMAS DE BEZARES	REORDENAMIENTO VIAL		-	653,419	-	-	-
LOMAS DE CHAPULTEPEC	TERMINACION DE ANDADORES EN BARRANCA DE BARRILACO	NO SE PRESENTAN AVANCES, YA QUE SE ESTÁN REALIZANDO LOS TRÁMITES ADMINISTRATIVOS CORRESPONDIENTES PARA DEFINIR EL TIPO DE TRABAJO A EJECUTARSE	-	653,419	-	-	-
LOMAS DE REFORMA	CAMARAS DE VIGILANCIA		-	653,419	-	-	-
LOMAS DE REFORMA (LOMAS DE CHAPULTEPEC)	REPAVIMENTAR O REENCARPETADO		-	653,419	-	-	-
LOMAS DE SOTELO	MANTENIMIENTO CORRECTIVO DE CUATRO BOMBAS EN DESUSO QUE HACEN TRABAJAR LA CISTERNA	NO SE PRESENTAN AVANCES, YA QUE SE ESTÁN REALIZANDO LOS TRÁMITES ADMINISTRATIVOS CORRESPONDIENTES PARA DEFINIR EL TIPO DE TRABAJO A EJECUTARSE	-	653,419	-	-	-

III.10 PRESUPUESTO PARTICIPATIVO

Delegación/Colonia o Pueblo Originario	Proyecto	Descripción	Avance del Proyecto (%)	PRESUPUESTO (Pesos)*			
				Aprobado** 1	Programado 2	Ejercido 3	Variación % 3/2
Miguel Hidalgo				**57,500,838**	**-**	**-**	**-**
LOMAS VIRREYES (LOMAS DE CHAPULTEPEC)	FONDO LEGAL		-	653,419	-	-	-
LOS MORALES (POLANCO)	BACHEO EN LA CALLE DE HOMERO DE JAIME BALMES A LA GRANDE	NO SE PRESENTAN AVANCES, YA QUE SE ESTÁN REALIZANDO LOS TRÁMITES ADMINISTRATIVOS CORRESPONDIENTES PARA DEFINIR EL TIPO DE TRABAJO A EJECUTARSE	-	653,419	-	-	-
MANUEL AVILA CAMACHO	REPARACION DE DESAGÜE Y DESAZOLVE		-	653,419	-	-	-
MARINA NACIONAL (U HAB)	INSTALACION DE LAS FOTOCELDAS PARA EL FUNCIONAMIENTO DE LAS BOMBAS Y ALUMBRADO PUBLICO	NO SE PRESENTAN AVANCES, YA QUE SE ESTÁN REALIZANDO LOS TRÁMITES ADMINISTRATIVOS CORRESPONDIENTES PARA DEFINIR EL TIPO DE TRABAJO A EJECUTARSE	-	653,419	-	-	-
MEXICO NUEVO	MEJORAMIENTO DE FACHADAS		-	653,419	-	-	-
MILITAR 1K LOMAS DE SOTELO (U HAB)	CUADRO DE CINTA ASFALTICA PARA BANQUETAS	NO SE PRESENTAN AVANCES, YA QUE SE ESTÁN REALIZANDO LOS TRÁMITES ADMINISTRATIVOS CORRESPONDIENTES PARA DEFINIR EL TIPO DE TRABAJO A EJECUTARSE	-	653,419	-	-	-
MODELO PENSIL	SALUD DEL MEDIO AMBIENTE		-	653,419	-	-	-

III.10 PRESUPUESTO PARTICIPATIVO

Delegación/Colonia o Pueblo Originario	Proyecto	Descripción	Avance del Proyecto (%)	PRESUPUESTO (Pesos)*			
				Aprobado** 1	Programado 2	Ejercido 3	Variación % 3/2
Miguel Hidalgo				**57,500,838**	**-**	**-**	**-**
MOLINO DEL REY	LUMINARIAS PARA CALLE ALICA	NO SE PRESENTAN AVANCES, YA QUE SE ESTÁN REALIZANDO LOS TRÁMITES ADMINISTRATIVOS CORRESPONDIENTES PARA DEFINIR EL TIPO DE TRABAJO A EJECUTARSE	-	653,419	-	-	-
MORALES SECCION ALAMEDA (POLANCO)	RECUPERACION DE LA RED DE DRENAJE Y ALCANTARILLADO		-	653,419	-	-	-
MORALES SECCION PALMAS (POLANCO)	PAVIMENTACION DIVERSOS TRAMOS EN LA COLONIA		-	653,419	-	-	-
NEXTITLA	REMODELACION DEL JARDIN FELIPE LLERA	NO SE PRESENTAN AVANCES, YA QUE SE ESTÁN REALIZANDO LOS TRÁMITES ADMINISTRATIVOS CORRESPONDIENTES PARA DEFINIR EL TIPO DE TRABAJO A EJECUTARSE	-	653,419	-	-	-
NUEVA ARGENTINA (ARGENTINA PONIENTE)	LUMINARIAS		-	653,419	-	-	-
OBSERVATORIO	COLONIA OBSERVATORIO SEGURO		-	653,419	-	-	-
PALMITAS (POLANCO)	MEJORAR LOS CRUCES Y EVITAR ACCIDENTES A LOS CIUDADANOS	NO SE PRESENTAN AVANCES, YA QUE SE ESTÁN REALIZANDO LOS TRÁMITES ADMINISTRATIVOS CORRESPONDIENTES PARA DEFINIR EL TIPO DE TRABAJO A EJECUTARSE	-	653,419	-	-	-

III.10 PRESUPUESTO PARTICIPATIVO

Delegación/Colonia o Pueblo Originario	Proyecto	Descripción	Avance del Proyecto (%)	PRESUPUESTO (Pesos)*			
				Aprobado** 1	Programado 2	Ejercido 3	Variación % 3/2
Miguel Hidalgo				**57,500,838**	**-**	**-**	**-**
PENSIL NORTE	COMPRA DE CAMION RECOLECTOR DE BASURA		-	653,419	-	-	-
PENSIL SAN JUANICO	LUMINARIAS EN LAGO WINNIPEG DE FELIPE CARRILLO PUERTO Y LAGO GRAN OSO	NO SE PRESENTAN AVANCES, YA QUE SE ESTÁN REALIZANDO LOS TRÁMITES ADMINISTRATIVOS CORRESPONDIENTES PARA DEFINIR EL TIPO DE TRABAJO A EJECUTARSE	-	653,419	-	-	-
PENSIL SUR	REENCARPETAMIENTO DE LA CALLE		-	653,419	-	-	-
PERIODISTA	ILUMINACION INTERNA ADICIONAL	NO SE PRESENTAN AVANCES, YA QUE SE ESTÁN REALIZANDO LOS TRÁMITES ADMINISTRATIVOS CORRESPONDIENTES PARA DEFINIR EL TIPO DE TRABAJO A EJECUTARSE	-	653,419	-	-	-
PLUTARCO ELIAS CALLES	REFORESTACION DE AREAS VERDES EN TODA LA COLONIA PRINCIPALMENTE EN LAS VIAS DEL TREN		-	653,419	-	-	-
POLANCO REFORMA (POLANCO)	CALLES SEGURAS, CAMARAS DE SEGURIDAD EN LAS CALLES DE LA COLONIA	NO SE PRESENTAN AVANCES, YA QUE SE ESTÁN REALIZANDO LOS TRÁMITES ADMINISTRATIVOS CORRESPONDIENTES PARA DEFINIR EL TIPO DE TRABAJO A EJECUTARSE	-	653,419	-	-	-
POPO	COLOCACION DE LUMINARIAS		-	653,419	-	-	-

III.10 PRESUPUESTO PARTICIPATIVO

Delegación/Colonia o Pueblo Originario	Proyecto	Descripción	Avance del Proyecto (%)	PRESUPUESTO (Pesos)*			
				Aprobado** 1	Programado 2	Ejercido 3	Variación % 3/2
Miguel Hidalgo				**57,500,838**	**-**	**-**	**-**
POPO (AMPLIACION)	LUMINARIAS PARA UNA CALLE SEGURA	NO SE PRESENTAN AVANCES, YA QUE SE ESTÁN REALIZANDO LOS TRÁMITES ADMINISTRATIVOS CORRESPONDIENTES PARA DEFINIR EL TIPO DE TRABAJO A EJECUTARSE	-	653,419	-	-	-
REFORMA PENSIL	COLOCACION DE CAMARAS DE VIGILANCIA		-	653,419	-	-	-
REFORMA SOCIAL	SENDERO SEGURO	NO SE PRESENTAN AVANCES, YA QUE SE ESTÁN REALIZANDO LOS TRÁMITES ADMINISTRATIVOS CORRESPONDIENTES PARA DEFINIR EL TIPO DE TRABAJO A EJECUTARSE	-	653,419	-	-	-
RINCON DEL BOSQUE	CRUCE SEGURO RUBEN DARIO Y CAMPOS ELISEOS	NO SE PRESENTAN AVANCES, YA QUE SE ESTÁN REALIZANDO LOS TRÁMITES ADMINISTRATIVOS CORRESPONDIENTES PARA DEFINIR EL TIPO DE TRABAJO A EJECUTARSE	-	653,419	-	-	-
SAN DIEGO OCOYOACAC	LUMINARIAS		-	653,419	-	-	-
SAN JOAQUIN	INFRAESTRUCTURA URBANA		-	653,419	-	-	-
SAN LORENZO TLALTENANGO	COLOCACION DE CAMARAS DE VIDEO VIGILANCIA	NO SE PRESENTAN AVANCES, YA QUE SE ESTÁN REALIZANDO LOS TRÁMITES ADMINISTRATIVOS CORRESPONDIENTES PARA DEFINIR EL TIPO DE TRABAJO A EJECUTARSE	-	653,419	-	-	-

III.10 PRESUPUESTO PARTICIPATIVO

Delegación/Colonia o Pueblo Originario	Proyecto	Descripción	Avance del Proyecto (%)	PRESUPUESTO (Pesos)*			
				Aprobado** 1	Programado 2	Ejercido 3	Variación % 3/2
Miguel Hidalgo				**57,500,838**	**-**	**-**	**-**
SANTO TOMAS	CAMARA DE VIGILANCIA		-	653,419	-	-	-
TACUBA	COLOCACION DE BOTES DE BASURA CON LIMPIEZA DE CALLES		-	653,419	-	-	-
TACUBAYA	"CALLE SEGURA"	NO SE PRESENTAN AVANCES, YA QUE SE ESTÁN REALIZANDO LOS TRÁMITES ADMINISTRATIVOS CORRESPONDIENTES PARA DEFINIR EL TIPO DE TRABAJO A EJECUTARSE	-	653,419	-	-	-
TATA LAZARO	INSTALACION DE CAMARAS		-	653,419	-	-	-
TLAXPANA	MEJORAMIENTO A UNIDADES HABITACIONALES		-	653,419	-	-	-
TORRE BLANCA	SENDERO SEGURO (LUMINARIA TIPO VELA)	NO SE PRESENTAN AVANCES, YA QUE SE ESTÁN REALIZANDO LOS TRÁMITES ADMINISTRATIVOS CORRESPONDIENTES PARA DEFINIR EL TIPO DE TRABAJO A EJECUTARSE	-	653,419	-	-	-
UN HOGAR PARA NOSOTROS	AMPLIACION DE LA TUBERIA DE DRENAJE Y ALCANTARILLADO		-	653,419	-	-	-
VENTURA PEREZ DE ALBA	MOTO PATRULLAS		-	653,419	-	-	-

III.10 PRESUPUESTO PARTICIPATIVO

Delegación/Colonia o Pueblo Originario	Proyecto	Descripción	Avance del Proyecto (%)	PRESUPUESTO (Pesos)*			
				Aprobado** 1	Programado 2	Ejercido 3	Variación % 3/2
Miguel Hidalgo				**57,500,838**	**-**	**-**	**-**
VERONICA ANZURES	REPARACION DE FACHADA E IMPERMEABILIZACION	NO SE PRESENTAN AVANCES, YA QUE SE ESTÁN REALIZANDO LOS TRÁMITES ADMINISTRATIVOS CORRESPONDIENTES PARA DEFINIR EL TIPO DE TRABAJO A EJECUTARSE	-	653,419	-	-	-
10 DE ABRIL	CAMARAS VIGILANCIA		-	653,419	-	-	-
16 DE SEPTIEMBRE	PROTECCION PARA TODOS		-	653,419	-	-	-
5 DE MAYO	CAMINO SEGURO LUMINARIAS DE VELA	NO SE PRESENTAN AVANCES, YA QUE SE ESTÁN REALIZANDO LOS TRÁMITES ADMINISTRATIVOS CORRESPONDIENTES PARA DEFINIR EL TIPO DE TRABAJO A EJECUTARSE	-	653,419	-	-	-
ANAHUAC I	ELABORACION DEL PROYECTO DEL PROGRAMA PARCIAL LAS GRANADAS		-	653,419	-	-	-
ANAHUAC II	LUMINARIAS DE VELA		-	653,419	-	-	-
ESCANDON I	PREVENCION AL DELITO	NO SE PRESENTAN AVANCES, YA QUE SE ESTÁN REALIZANDO LOS TRÁMITES ADMINISTRATIVOS CORRESPONDIENTES PARA DEFINIR EL TIPO DE TRABAJO A EJECUTARSE	-	653,419	-	-	-
ESCANDON II	CAMARAS DE VIGILANCIA		-	653,419	-	-	-

III.10 PRESUPUESTO PARTICIPATIVO

Delegación/Colonia o Pueblo Originario	Proyecto	Descripción	Avance del Proyecto (%)	PRESUPUESTO (Pesos)*			
				Aprobado** 1	Programado 2	Ejercido 3	Variación % 3/2
Miguel Hidalgo				**57,500,838**	**-**	**-**	**-**
POPOTLA I	ALUMBRADO EN MAR CASPIO Y MAR DE BANDA		-	653,419	-	-	-
POPOTLA II	CREACION DE FERTILIZANTE PARA PLANTAS	NO SE PRESENTAN AVANCES, YA QUE SE ESTÁN REALIZANDO LOS TRÁMITES ADMINISTRATIVOS CORRESPONDIENTES PARA DEFINIR EL TIPO DE TRABAJO A EJECUTARSE	-	653,419	-	-	-
SAN MIGUEL CHAPULTEPEC I	SAN MIGUEL ILUMINADO		-	653,419	-	-	-
SAN MIGUEL CHAPULTEPEC II	REMOZAMIENTO Y PINTURA DE FACHADA		-	653,419	-	-	-

*Las cifras pueden variar por efectos del redondeo.

**El monto corresponde al 3% del total del presupuesto de la delegación autorizado en el Decreto de Presupuesto de la Ciudad de México para el Ejercicio Fiscal 2017.

III.10 PRESUPUESTO PARTICIPATIVO

Delegación/Colonia o Pueblo Originario	Proyecto	Descripción	Avance del Proyecto (%)	PRESUPUESTO (Pesos)*			
				Aprobado** 1	Programado 2	Ejercido 3	Variación % 3/2
Milpa Alta				**31,230,754**	**1,451,667**	**-**	**(100.0)**
SAN AGUSTIN OHTENCO	ENCARPETAMIENTO DE LAS PRINCIPALES CALLES DE OHTENCO, MEJORES CALLES PARA OHTENCO.	SE REALIZARÁ EL ENCARPETAMIENTO DONDE SE EFECTUARÁN LOS TRABAJOS DE TRAZO Y NIVELACIÓN PARA VIALIDADES CON EQUIPO DE TOPOGRAFÍA, FRESADO DE CARPETA ASFÁLTICA EXISTENTE, BARRIDO Y PREPARACIÓN DE SUPERFICIE PARA APLICACIÓN DE RIEGO DE LIGA, APLICACIÓN DE RIEGO DE LIGA, RENIVELACIÓN DE BROCAL DE POZO DE VISTA DE CONCRETO DE 60 CMS. PARA EL REENCARPETAMIENTO EN LA CALLE NIÑOS HÉROES ENTRE ORIZABA Y MATAMOROS Y CALLE MATAMOROS ENTRE ORIZABA Y NIÑOS HÉROES.	-	2,578,009	44,502	-	(100.0)
SAN ANTONIO TECOMITL	INTRODUCCIÓN AL DRENAJE EN LA ESCUELA PRIMARIA RAMÓN G. BONFIL Y ESCUELA PRIMARIA ROSA VILLANUEVA.	SE REALIZARÁ LA INTRODUCCIÓN INTRODUCCIÓN DE DRENAJE, DONDE SE EFECTUARÁN TRABAJOS DE TRAZO Y NIVELACIÓN PARA DESPLANTE DE ESTRUCTURA PARA EDIFICACIÓN, CONSTRUCCIÓN DE CIMENTACIÓN A BASE DE ZAPATAS DE CONCRETO ARMADO, CONSTRUCCIÓN DE MURO DE TABIQUE ROJO Y MURO BLOCK DE CONCRETO LISO, PISO DE CONCRETO, RELLENO CON TEZONTLE, INSTALACIÓN SANITARIAS HIDRAULICAS, REPELLADO Y APLANADO EN MUROS Y EMBOQUILLADO, APLICACIÓN DE PINTURA VINILICA EN MUROS Y PLAFONES.	-	2,578,009	44,502	-	(100.0)

III.10 PRESUPUESTO PARTICIPATIVO

Delegación/Colonia o Pueblo Originario	Proyecto	Descripción	Avance del Proyecto (%)	PRESUPUESTO (Pesos)*			
				Aprobado** 1	Programado 2	Ejercido 3	Variación % 3/2
Milpa Alta				**31,230,754**	**1,451,667**	**-**	**(100.0)**
SAN BARTOLOMÉ XICOMULCO	REHABILITACIÓN DEL DEPORTIVO.	SE LLEVARÁN A CABO LOS TRABAJOS PARA LA CUBIERTA DE GRADAS, COLOCACIÓN DE CANALÓN CUADRADO CON LÁMINA GALVANIZADA, APLICACIÓN DE PINTURA ESMALTE EN ESTRUCTURAS, TECHO DE LAMINA GALVANIZADA, BARDA PERIMETRAL, TRAZO Y NIVELACIÓN PARA DESPLANTE DE ESTRUCTURAS, CONSTRUCCIÓN DE CIMENTACIÓN DE PIEDRA BRAZA EN BARDA PERIMETRAL, CONSTRUCCIÓN DE MURO DE TABIQUE DE BARRO ROJO, PAVIMENTO DE ADOCRETO, GUARNICIÓN DE CONCRETO HIDRAULICO, COLOCACIÓN DE MOBILIARIO URBANO Y JUEGO INFANTIL, GIMNASIO AL AIRE LIBRE, ILUMINACIÓN URBANA CON TECNOLOGÍA.	-	2,578,009	-	-	-
SAN FRANCISCO TECOXPA	CONSTRUCCIÓN DEL CENTRO DE SALUD.	SE REALIZARAN TRABAJOS DE CONSTRUCCIÓN DE CIMENTACIÓN DE CONCRETO ARMADO, EXTRUCTURA PRINCIPAL ABASE DE COLUMNAS, TRABES Y LOZA DE CONCRETO ARMADO, MUROS DE TABIQUE DE BARRO ROJO CONFINADOS ENTRE DALAS Y CASTILLO DE CONCRETO ARMADO, REPELLADO DE MORTERO ARENA, ACABADO FINAL CON PINTURA VINILICA, MUROS DIVISORIOS INTERIORES A BASE DE PANEL DE YESO, FALSO PLAFON A BASE DE PANELES DE YESO, REALIZACIÓN DE INSTALACIONES HIDROSANITARIAS, REALIZACIÓN DE INSTALACIÓN ELÉCTRICA, COLOCACIÓN DE LOSETA DE BARRO EN PISO EN GENERAL Y LAMBRIN EN MURO DE BAÑO.	-	2,578,009	-	-	-

III.10 PRESUPUESTO PARTICIPATIVO

Delegación/Colonia o Pueblo Originario	Proyecto	Descripción	Avance del Proyecto (%)	PRESUPUESTO (Pesos)*			
				Aprobado** 1	Programado 2	Ejercido 3	Variación % 3/2
Milpa Alta				**31,230,754**	**1,451,667**	**-**	**(100.0)**
SAN JERONIMO MIACATLAN	PLAZA CÍVICA.	SE LLEVBARÁ A CABO LA CONSTRUCCIÓN DE FACHADAS MONUMENTALES A BASE DE ESTRUCTURA DE ACERO, CUBIERTAS CON PANELES DE FIBROCEMENTO Y COMO ACABADO FINAL CUBIERTA DE PLACAS DE PIEDRA BRAZA Y/O RECINTO, CONSTRUCCIÓN DE CUBIERTAS EN ÁREA DE ESCALINATA CON ESTRUCTURA DE ACERO, REJA DE FIERRO FORJADO ENTRE PLAZA E IGLESIA.	-	2,578,009	-	-	-
SAN JUAN TEPENAHUAC	REMODELACIÓN DEL PANTEÓN.	SE EFECTUARÁN LOS TRABAJOS DE TRAZO Y NIVELACIÓN, CONSTRUCCIÓN DE CIMIENTO Y MURO DE MAMPOSTERIA, CONSTRUCCIÓN DE ANDADORES, GUARNICIONES, PODA DE ARBOLES DE 5 A 10 MTS. DE ALTURA, CONSTRUCCIÓN DE NICHOS (GAVETAS) A BASE DE TABIQUE ROJO, RECONSTRUCCIÓN DE ESCALINATAS, COLOCACIÓN DE MOBILIARIO URBANO, ALUMBRADO, INSTALACIÓN ELECTRICA PARA LUMINARIAS, CONSTRUCCIÓN DE SISTEMA DE CERCA DE MALLA CICLÓNICA, MODULO DE BAÑOS, INSTALACIÓN DE BIODIGESTOR, CONSTRUCCIÓN DE CISTERNA DE AGUA Y CONSTRUCCIÓN DE GUARNICIÓN DE CONCRETO HIDRAULICO Y BANQUETA DE 10CMS. DE ESPESOR DE CONCRETO.	-	2,578,009	-	-	-

III.10 PRESUPUESTO PARTICIPATIVO

Delegación/Colonia o Pueblo Originario	Proyecto	Descripción	Avance del Proyecto (%)	PRESUPUESTO (Pesos)*			
				Aprobado** 1	Programado 2	Ejercido 3	Variación % 3/2
Milpa Alta				**31,230,754**	**1,451,667**	**-**	**(100.0)**
SAN LORENZO TLACOYUCAN	CONSTRUCCIÓN DE LA BARDA PERIMETRAL DEL PANTEÓN.	SE LLEVARÁN A CABO LOS TRABAJOS DE TRAZO Y NIVELACIÓN PARA LA CONSTRUCCIÓN DE BARDA PERIMETRAL, MAMPOSTERIA, ASI COMO LA CONSTRUCCIÓN DE MURO DE BLOCK DE CONCRETO PESADO.	-	2,578,018	-	-	-
SAN PABLO OZTOTEPEC	CONSTRUCCIÓN DE LOS BAÑOS DE LA ESCUELA PRIMARIA PLAN SEXENAL.	SE EFECTUARÁN LOS TRABAJOS PARA LA CONSTRUCCIÓN DE MÓDULOS SANITARIOS Y ÁREAS ADMINISTRATIVAS, TRAZO Y NIVELACIÓN PARA DESPLANTE DE ESTRUCTURA PARA EDIFICACIÓN, INSTALACIONES HIDRAULICAS Y SANITARIAS, CONSTRUCCIÓN DE MURO DE TABIQUE ROJO RECOCIDO Y MURO DE BLOCK DE CONCRETO LISO DE 10 CMS. CONFINADO CON DALAS, TRABES Y CASTILLOS, COLOCACIÓN DE PORCELANATO DE PISOS Y LAMBRIN, APLICACIÓN DE PINTURA VINILICA EN MUROS Y PLAFONES, INSTALACIONES ELÉCTRICAS, HERRERÍA Y CANCELERÍA, COLOCACIÓN DE VENTANAS DE ALUMINIO Y VIDRIO TEMPLADO, COLOCACIÓN DE BARANDAL.	-	2,578,009	-	-	-

III.10 PRESUPUESTO PARTICIPATIVO

Delegación/Colonia o Pueblo Originario	Proyecto	Descripción	Avance del Proyecto (%)	PRESUPUESTO (Pesos)*			
				Aprobado** 1	Programado 2	Ejercido 3	Variación % 3/2
Milpa Alta				**31,230,754**	**1,451,667**	**-**	**(100.0)**
SAN PEDRO ATOCPAN	RECONSTRUCCIÓN DE LA ESCUELA PRIMARIA "ALVARO OBREGÓN"	SE LLEVARÁN A CABO LOS TRABAJOS PARA LA CONSTRUCCIÓN DE PISO DE CONCRETO HIDRAÚLICO REFORZADO CON MALLA ELECTROSOLDADA 66-1010, PISO DE PORCELANATO EN PISO DE AULAS, ASENTADO CON PASTA ADHESIVA JUNTEADO CON TAPAJUNTAS ANTIHONGO, APLICACIÓN DE PINTURA VINÍLICA EN INTERIOR DE AULAS, INSTALACIONES ELECTRICAS, HIDRAULICAS Y SANITARIAS, COLOCACIÓN DE MÁMPARAS Y PUERTA PRE-FABRICADA, CONEXIÓN DE CABLES, ACCESORIOS Y LUMINARIAS, TRABAJOS DE IMPERMEABILIZACIÓN DE AZOTEA (SISTEMA PRE-FABRICADO).	-	2,578,009	-	-	-
SAN SALVADOR CUAUHTENCO	CONSTRUCCIÓN, REHABILITACIÓN Y MANTENIMIENTO EN LA UNIDAD DEPORTIVA	SE REALIZARÁ LA REHABILITACIÓN DE PASTO SINTÉTICO EN LAS ZONAS CONTAMINADAS POR EL CRECIMIENTO DE PASTO NATURAL EN CANCHA GRANDE Y CHICA, REHABILITACIÓN DE MALLA CICLÓNICA EN LA CANCHA GRANDE Y EN LA BARDA DEL LADO NORTE EN CANCHA CHICA, CONSTRUCCIÓN DE CANCHA DE FUTBOL 7 EN ÁREA DE CANCHAS DE BASQUETBOL Y COLOCACIÓN DE NUEVOS POSTES Y LUMINARIAS COMPLEMENTARIAS A LAS YA EXISTENTES EN AMBAS CANCHAS DE FUTBOL, CAMBIO DE LÁMPARAS EN MAL ESTADO.	-	2,578,009	-	-	-

III.10 PRESUPUESTO PARTICIPATIVO

Delegación/Colonia o Pueblo Originario	Proyecto	Descripción	Avance del Proyecto (%)	PRESUPUESTO (Pesos)*			
				Aprobado** 1	Programado 2	Ejercido 3	Variación % 3/2
Milpa Alta				**31,230,754**	**1,451,667**	**-**	**(100.0)**
SANTA ANA TLACOTENCO	AMPLIACIÓN, MEJORAMIENTO Y MANTENIMIENTO DE LA BIBLIOTECA PÚBLICA	SE REALIZARÁN TRABAJOS DE DESMANTELAMIENTO DE INSTALACIONES HIDROSANITARIAS, ELÉCTRICAS Y RETIRO DE LUMINARIAS, NIVELACIÓN DE PISO, RETIRO DE CUBIERTA DE POLICARBONATO Y EXTRUCTURA DE ACERO EN PATIO CENTRAL, DEMOLICIÓN DE CUBIERTA EXISTENTE DE CONCRETO ARMADO, RECONSTRUCCIÓN DE CUBIERTA DE CONCRETO ARMADO, CONSTRUCCIÓN DE ESCALERA Y RAMPA A SEGUNDO NIVEL, CONSTRUCCIÓN DE EXTRUCTURA A BASE DE COLUMNAS, TRABES Y LOSA DE CONCRETO ARMADO A SEGUNDO NIVEL, MURO DE TABIQUE ROJO CONFINADO ENTRE DALAS Y CASTILLO DE CONCRETO ARMADO, REPELLADO DE MORTERO ARENA, ACABADO FINAL CON PINTURA VINILICA, CANCELERIA DE ALUMINIO Y CRISTAL DE 6 MM, COLOCACIÓN DE LOSETA DE BARRO ROJO EN PISOS EN GENERAL Y LANBRIN EN BAÑOS, COLOCACIÓN DE FALSO PLAFON A BASE DE PANELES DE YESO, REALIZACIÓN DE INSTALACIÓN ELECTRICA Y COLOCACIÓN DE LUMINARIAS Y REALIZACIÓN DE INSTALACIÓN HIDROSANITARIA.	-	2,872,646	718,161	-	(100.0)

III.10 PRESUPUESTO PARTICIPATIVO

Delegación/Colonia o Pueblo Originario	Proyecto	Descripción	Avance del Proyecto (%)	PRESUPUESTO (Pesos)*			
				Aprobado** 1	Programado 2	Ejercido 3	Variación % 3/2
Milpa Alta				**31,230,754**	**1,451,667**	**-**	**(100.0)**
VILLA MILPA ALTA	CONTINUACIÓN DE LA CONSTRUCCIÓN DEL CENTRO DE SALUD	SE LLEVARÁ A CABO LA CONSTRUCCIÓN DE CIMENTACIÓN DE CONCRETO ARMADO, CONSTRUCCIÓN DE COLUMNAS, TRABES Y LOSA DE CONCRETO ARMADO, MUROS DE TABIQUE DE BARRO ROJO CONFINADO ENTRE DALAS Y CASTILLO DE CONCRETO ARMADO Y FIRME DE CONCRETO REFORZADO CON MALLA ELECTRO-SOLDADA.	-	2,578,009	644,502	-	(100.0)

*****Las cifras pueden variar por efectos del redondeo.

**El monto corresponde al 3% del total del presupuesto de la delegación autorizado en el Decreto de Presupuesto de la Ciudad de México para el Ejercicio Fiscal 2017.

III.10 PRESUPUESTO PARTICIPATIVO

Delegación/Colonia o Pueblo Originario	Proyecto	Descripción	Avance del Proyecto (%)	PRESUPUESTO (Pesos)*			
				Aprobado** 1	Programado 2	Ejercido 3	Variación % 3/2
Tláhuac				**38,922,699**	**-**	**-**	**-**
AGRÍCOLA METROPOLITANA	O2D137016	REENCARPETAMIENTO DE ALCESTIS Y BARTOLOMÉ	-	664,750	-	-	-
DEL MAR NORTE	O2D137017	REECARPETAMIENTO DE CALLES DE LA COLONIA DEL MAR NORTE	-	664,750	-	-	-
DEL MAR SUR	O2D137018	REENCARPETAMIENTO TIBURÓN	-	664,750	-	-	-
EL MIRADOR SANTA CATARINA	O2D137003	CAPTADOR DE AGUA PLUVIAL	-	664,750	-	-	-
EL ROSARIO	O2D137011	PAVIMENTACIÓN DE LA CALLE PUEBLA	-	664,750	-	-	-
EL TRIANGULO	O2D137002	DRENAJE	-	664,750	-	-	-
EMILIANO ZAPATA 1A	O2D137022	AMPLIACIÓN LIBRAMIENTO CANAL SECO	-	664,750	-	-	-
EMILIANO ZAPATA 2A	O2D137028	REFORESTACIÓN DE JARDINERAS Y ESPACIOS	-	664,750	-	-	-
FRANCISCO VILLA	O2D137039	SERVICIOS PÚBLICOS	-	1,031,949	-	-	-

III.10 PRESUPUESTO PARTICIPATIVO

Delegación/Colonia o Pueblo Originario	Proyecto	Descripción	Avance del Proyecto (%)	PRESUPUESTO (Pesos)*			
				Aprobado** 1	Programado 2	Ejercido 3	Variación % 3/2
Tláhuac				**38,922,699**	**-**	**-**	**-**
GRANJAS CABRERA	O2D137045	ILUMINACIÓN SOLAR	-	664,750	-	-	-
JAIME TORRES BODET	O2D137012	REENCARPETAMIENTO DE LA AVENIDA SUR DEL COMERCIO	-	664,750	-	-	-
JARDINES DEL LLANO-U.H. VILLA TLATEMPA	O2D137054	CANCHA DE FÚTBOL 7 Y CANCHAS DE VOLEIBOL	-	664,750	-	-	-
LA DRAGA	O2D137025	DRAGA SIN BACHES	-	664,750	-	-	-
LA ESTACIÓN	O2D137019	PAVIMENTACIÓN DE CALLES	-	664,750	-	-	-
LA HABANA	O2D137005	CAMINEMOS SEGUROS POR LA BANQUETA	-	664,750	-	-	-
LA JOYITA	O2D137040	COMPRA DE UNA PIPA DE AGUA PARA DISTRIBUCIÓN DE AGUA EN LA COLONIA	-	664,750	-	-	-
LA MESA	O2D137010	PAVIMENTACIÓN, GUARNICIONES Y BANQUETAS	-	664,750	-	-	-
LA NOPALERA	O2D137006	REMODELACIÓN Y CONSTRUCCIÓN BANQUETAS	-	664,750	-	-	-
LA TURBA	O2D137007	REDEMODELACION Y CONSTRUCCIÓN DE BANQUETAS Y COLADERAS PLUVIALES	-	664,750	-	-	-

III.10 PRESUPUESTO PARTICIPATIVO

Delegación/Colonia o Pueblo Originario	Proyecto	Descripción	Avance del Proyecto (%)	PRESUPUESTO (Pesos)*			
				Aprobado** 1	Programado 2	Ejercido 3	Variación % 3/2
Tláhuac				**38,922,699**	**-**	**-**	**-**
LAS ARBOLEDAS	O2D137038	PROYECTO ARBOLEDAS	-	664,750	-	-	-
LOPEZ PORTILLO	O2D137047	SE SOLICITA PIPA PERMANENTE PARA EL SERVICIO DE LA COLONIA.	-	664,750	-	-	-
LOS OLIVOS	O2D137008	REMODELACION Y CONSTRUCCIÓN DE BANQUETAS	-	664,750	-	-	-
MIGUEL HIDALGO	O2D137046	ILUMINEMOS EL PARQUE DE SOLIDARIDAD	-	664,750	-	-	-
MIGUEL HIDALGO OTE	O2D137033	IMAGEN RENOVADA	-	664,750	-	-	-
OJO DE AGUA	O2D137057	PINTURA PARA LA SECUNDARIA #154 REPUBLICA DE CUBA	-	664,750	-	-	-
PARAISO SANTA CATARINA	O2D137041	COMPRA DE UNA PIPA PARA DISTRIBUCIÓN DE AGUA EN LA COLONIA	-	664,750	-	-	-
PEÑA ALTA	O2D137013	PAVIMENTACIÓN (GUANAJUATO HACIA PROLONGACIÓN TOLUCA Y AV. PEÑA ALTA)	-	664,750	-	-	-
QUIAHUATLA	O2D137020	POR UNA COLONIA PAVIMENTADA	-	664,750	-	-	-

III.10 PRESUPUESTO PARTICIPATIVO

Delegación/Colonia o Pueblo Originario	Proyecto	Descripción	Avance del Proyecto (%)	PRESUPUESTO (Pesos)*			
				Aprobado** 1	Programado 2	Ejercido 3	Variación % 3/2
Tláhuac				**38,922,699**	**-**	**-**	**-**
SAN ANDRES MIXQUIC (PBLO)	O2D137029	FACHADAS Y PINTURA DE CASAS DEL CIRCUITO	-	664,750	-	-	-
SAN FRANCISCO TLALTENCO (PBLO)	O2D137026	BACHE POR BACHE	-	664,750	-	-	-
SAN JOSE	O2D137056	CONSERVACIÓN Y DESARROLLO DE ÁREAS RECREATIVAS	-	664,750	-	-	-
SAN JUAN IXTAYOPAN (PBLO)	O2D137004	CAMBIO DE GUARNICIONES Y BANQUETAS EN AV. MAESTRO BARRIO LA ASUNCION	-	664,750	-	-	-
SAN MIGUEL (AMPL	O2D137065	NIVELACIÓN DE CAMINO RURAL	-	664,750	-	-	
SAN MIGUEL ZAPOTITLA	O2D137034	SAN RAFAEL	-	664,750	-	-	
SAN NICOLAS TETELCO (PBLO)	O2D137037	REENCARPETADO AV. EMILIANO ZAPATA	-	664,750	-	-	
SAN PEDRO TLAHUAC (PBLO)	O2D137035	CONSTRUYO Y MEJORO MI JARDÍN SAN PEDRO TLAHUAC	-	664,750	-	-	
SANTA CATARINA (AMPL)	O2D137030	MANTENIMIENTO Y RE HABILITACIÓN DE PARQUE TOLTECAS	-	664,750	-	-	

III.10 PRESUPUESTO PARTICIPATIVO

Delegación/Colonia o Pueblo Originario	Proyecto	Descripción	Avance del Proyecto (%)	PRESUPUESTO (Pesos)*			
				Aprobado** 1	Programado 2	Ejercido 3	Variación % 3/2
Tláhuac				**38,922,699**	**-**	**-**	**-**
SANTA CATARINA YECAHUIZOTL (PBLO)	O2D137053	EQUIPAMIENTO DE CENTRO DE SALUD	-	664,750	-	-	
SANTA CECILIA	O2D137055	RECUPERACIÓN Y REHABILITACIÓN DE ESPACIOS PÚBLICOS Y MÓDULOS DEPORTIVOS	-	664,750	-	-	
SANTIAGO ZAPOTITLAN (PBLO)	O2D137042	ILUMINANDO ZAPOTITLAN	-	664,750	-	-	
SELENE (AMPL)	O2D137031	NUEVO KIOSCO CON BANCAS Y JARDINERAS AMPLIACIÓN SELENE	-	664,750	-	-	
SELENE 1A SECC	O2D137024	VÍAS ALTERNAS DE COMUNICACIÓN	-	664,750	-	-	
SELENE 2DA SECC	O2D137043	MANTENIMIENTO Y/O CAMBIO DE LUMINARIA	-	664,750	-	-	
TEOZOMA	O2D137032	TEOZOMA DIVERTIDO Y COLONIA SEGURA	-	664,750	-	-	
TEPANTITLAMILCO	O2D137023	REENCARPETAMIENTO Y BALIZAMIENTO	-	664,750	-	-	
TEZONTITLA-ZOMPANTITLA	O2D137015	PAVIMENTACIÓN	-	664,750	-	-	

III.10 PRESUPUESTO PARTICIPATIVO

Delegación/Colonia o Pueblo Originario	Proyecto	Descripción	Avance del Proyecto (%)	PRESUPUESTO (Pesos)*			
				Aprobado** 1	Programado 2	Ejercido 3	Variación % 3/2
Tláhuac				**38,922,699**	**-**	**-**	**-**
TIERRA BLANCA	O2D137001	DRENAJE CONTINUACIÓN DE LA CDA TEHUTLI, PROLONGACIÓN 2 CDA MZ	-	664,750	-	-	
TIERRA Y LIBERTAD	O2D137021	NUEVA PAVIMENTACIÓN	-	664,750	-	-	
VILLA CENTROAMERICANA (U HAB)	O2D137036	EQUIPAMIENTO EN ESPACIOS PÚBLICOS	-	664,750	-	-	
VILLAS DE LOS TRABAJADORES (GDF) (U HAB)	O2D137027	BACHEO CON ASFALTO A DIFERENTES CALLE DE LA U.H. VILLA DE LOS TRABAJADORES	-	664,750	-	-	
3 DE MAYO	O2D137044	MANTENIMIENTO DE LUMINARIA	-	664,750	-	-	
UNIDADES HABITACIONALES DE SANTA ANA PONIENTE I	O2D137048	ILUMINANDO TU CAMINO	-	664,750	-	-	
LA CONCHITA I	O2D137049	LUZ PARA TU SEGURIDAD	-	664,750	-	-	
LA CONCHITA II	O2D137050	IMPLEMENTACIÓN DE ALUMBRADO PÚBLICO AUTÓNOMO Y SUSTENTABLE MEDIANTE EL USO DE ENERGÍA FOTOVOLTAICA	-	664,750	-	-	
UNIDADES HABITACIONALES DE SANTA ANA PONIENTE II	O2D137014	RECUPERACIÓN DEL PARQUE VENADITO	-	664,750	-	-	

III.10 PRESUPUESTO PARTICIPATIVO

Delegación/Colonia o Pueblo Originario	Proyecto	Descripción	Avance del Proyecto (%)	PRESUPUESTO (Pesos)*			
				Aprobado** 1	Programado 2	Ejercido 3	Variación % 3/2
Tláhuac				**38,922,699**	**-**	**-**	**-**
ATOTOLCO	O2D137009	NIVELACIÓN DE CAMINO RURAL	-	664,750	-	-	
CUITLAHUAC	O2D137051	LUMINARIAS	-	664,750	-	-	
TEMPILULI	O2D137052	ILUMINANDO TEMPILULI	-	664,750	-	-	

*****Las cifras pueden variar por efectos del redondeo.

**El monto corresponde al 3% del total del presupuesto de la delegación autorizado en el Decreto de Presupuesto de la Ciudad de México para el Ejercicio Fiscal 2017.

*Nota: El Comité Francisco Villa concentra el remanente de la parte proporcional que se va a distribuir a cada comité; en el 2do Trimestre de 2017 se realizará la afectación correspondiente para que cada comité refleje el importe asignado en el Decreto de Presupuestos.

III.10 PRESUPUESTO PARTICIPATIVO

Delegación/Colonia o Pueblo Originario	Proyecto	Descripción	Avance del Proyecto (%)	PRESUPUESTO (Pesos)*			
				Aprobado** 1	Programado 2	Ejercido 3	Variación % 3/2
Tlalpan				**60,141,934**	**-**	**-**	**-**
2 DE OCTUBRE	RAMPAS PARA DISCAPACITADOS	SE REQUIEREN RAMPAS ESPECIALES PARA QUE LOS DISCAPACITADOS PUEDAN TRANSITAR SIN PELIGRO ASÍ COMO TAMBIÉN ADULTOS MAYORES	0.0%	337,876	0.00	0.00	-
AHUACATITLA	PINTURA PARA FACHADAS EN TODA LA COLONIA	PINTURA DE DIVERSOS COLORES PARA PINTAR LAS FACHADAS DE LAS CASAS DE LA COLONIA PARA MEJORAMIENTO DE LA IMAGEN	0.0%	337,876	0.00	0.00	-
AMPLIACIÓN MIGUEL HIDALGO 2A SECCIÓN	REENCARPETADO EN AV. DE LAS TORRES ENTRE GALEANA Y PÍPILA	RE-ENCARPETADO EN AV. DE LAS TORRES ENTRE GALEANA Y PÍPILA DEBIDO AL MAL ESTADO POR FALTA DE MANTENIMIENTO Y PARA PREVENIR ACCIDENTES.	0.0%	337,876	0.00	0.00	-
AMPLIACIÓN MIGUEL HIDALGO 3A SECCIÓN	TERMINAR LA REJA QUE DELIMITA EL PARQUE Y LA IGLESIA	TERMINAR DE HACER LA REJA QUE DIVIDE AMBOS PREDIOS: PARA MAYOR SEGURIDAD DE LAS FAMILIAS QUE FRECUENTAN EL PARQUE CRISTO OBRERO Y IGLESIA JESUCRISTO OBRERO.	0.0%	337,876	0.00	0.00	-
AMPLIACIÓN MIGUEL HIDALGO 4A SECCIÓN	ILUMINANDO TU COLONIA	COLOCAR LUMINARIAS DE FACHADA EN PUNTOS DE LA COLONIA DONDE FALTE ILUMINACIÓN Y DONDE SEAN PUNTOS DE RIESGO E INSEGURIDAD PARA LOS VECINOS.	0.0%	337,876	0.00	0.00	-

III.10 PRESUPUESTO PARTICIPATIVO

Delegación/Colonia o Pueblo Originario	Proyecto	Descripción	Avance del Proyecto (%)	PRESUPUESTO (Pesos)*			
				Aprobado** 1	Programado 2	Ejercido 3	Variación % 3/2
Tlalpan				**60,141,934**	**-**	**-**	**-**
AMSA	KIOSCO DIGITAL AMSA	CONSTRUCCIÓN DE KIOSCO E IMPLEMENTACIÓN DE TALLERES	0.0%	337,876	0.00	0.00	-
ARBOLEDAS DEL SUR	ILUNIMEMOS LAS TORRES	ALUMBRAR A PARTIR DE LA CALLE SAN JUAN DE DIOS A ATLÉTICO DE BILBAO, EN AMBOS LADOS.	0.0%	337,876	0.00	0.00	-
ARENAL GUADALUPE TLALPAN	AUMENTAR TU ENERGÍA Y MEJORAR TU SALUD	AUMENTO DE MURO EXISTENTE EN 20 CM DE LARGO X UNO DE ALTURA, PARA NIVELAR EL TERRENO CON EL ANDADOR, RETIRO DE MALLA SOLO EN EL ÁREA A UTILIZAR, COLOCACIÓN DE BARANDAL DE PROTECCIÓN SOBRE EL MURO, CONSTRUCCIÓN DE PLANCHA DE CONCRETO DE 45 MT2 APROX. Y BASES PARA LA COLOCACIÓN DE APARATOS DE GIMNASIO	0.0%	337,876	0.00	0.00	-
ARENAL PUERTA TEPEPAN	ADQUISICIÓN E INSTALACIÓN DE JUEGOS INFANTILES EN EL JARDÍN DE LA CONCORDIA	ADQUISICIÓN E INSTALACIÓN DE JUEGOS INFANTILES EN EL JARDÍN DE LA CONCORDIA Y MANTENIMIENTO DE LOS EXISTENTES	0.0%	337,876	0.00	0.00	-
ATOCPA SUR	ADQUISICIÓN E INSTALACIÓN DE JUEGOS INFANTILES EN PARQUE DE ATOCPA	EN EL PARQUE DE ATOCPA, ES NECESARIO RETIRAR LOS JUEGOS INFANTILES QUE ESTÁN ACTUALMENTE, YA QUE NO FUNCIONAN. Y ADQUIRIR UN EQUIPO NUEVO PARA NIÑOS, DE ENTRE 6 Y 11 AÑOS (RESBALADILLAS, TOBOGÁN Y COLUMPIOS)	0.0%	337,876	0.00	0.00	-

III.10 PRESUPUESTO PARTICIPATIVO

Delegación/Colonia o Pueblo Originario	Proyecto	Descripción	Avance del Proyecto (%)	PRESUPUESTO (Pesos)*			
				Aprobado** 1	Programado 2	Ejercido 3	Variación % 3/2
Tlalpan				**60,141,934**	**-**	**-**	**-**
AYOCATITLA ASUNCIÓN	NOMENCLATURA EN LA COLONIA AYOCATITLA (TODA LA COLONIA)	SE PRETENDE QUE EN TODA LA COLONIA AYOCOTITLA SE COLOQUEN LAS PLACAS PARA LA UBICACIÓN DE TODAS LAS PERSONAS QUE ENCUENTRAN DENTRO DE ESTA	0.0%	337,876	0.00	0.00	-
BELISARIO DOMÍNGUEZ	REPARACIÓN BANQUETAS	REPARACIÓN DE LAS BANQUETAS Y CONSTRUCCIÓN DE RAMPAS	0.0%	337,876	0.00	0.00	-
BELVEDERE	VIDEO CÁMARAS E ILUMINACIÓN	VIDEO CÁMARAS E ILUMINACIÓN EN LAS CALLES MENCIONADAS AQUÍ; PARA MAYOR SEGURIDAD PARA LOS COLONOS. CALLE TEKIT ENTRE ÁTICA Y ESPARTA	0.0%	337,876	0.00	0.00	-
BOSQUE DE TEPEXIMILPA	ESCALINATAS EN LA CALLE CTO. SAN AGUSTÍN DE LAS CUEVAS ESQ. OYAMELES	CONSTRUCCIÓN DE ESCALERAS EN UNA CALLE GEOGRÁFICAMENTE ACCIDENTADA CON UN DESNIVEL DE 6 METROS LA CUAL CUENTA CON UN PASO PEATONAL QUE HA OCASIONADO MUCHOS ACCIDENTES.	0.0%	337,876	0.00	0.00	-
BOSQUES DEL PEDREGAL	VIGILANCIA, SEGURIDAD SOCIAL	PONER CÁMARAS Y ALARMAS VECINALES EN LA COLONIA	0.0%	337,876	0.00	0.00	-
CALVARIO CAMISETAS	REHABILITACIÓN DE LA CANCHA DE BÁSQUETBOL	REHABILITAR LA CANCHA DE BÁSQUETBOL YA EXISTENTE. HECHA DE CONCRETO Y QUE SE ENCUENTRA EN MALAS CONDICIONES.	0.0%	337,876	0.00	0.00	-

III.10 PRESUPUESTO PARTICIPATIVO

Delegación/Colonia o Pueblo Originario	Proyecto	Descripción	Avance del Proyecto (%)	PRESUPUESTO (Pesos)*			
				Aprobado** 1	Programado 2	Ejercido 3	Variación % 3/2
Tlalpan				**60,141,934**	**-**	**-**	**-**
CANTERA PUENTE DE PIEDRA	MÓDULO DE VIGILANCIA/JUEGOS INFANTILES	CONSTRUIR UN MÓDULO DE VIGILANCIA Y JUEGOS INFANTILES	0.0%	337,876	0.00	0.00	-
CHICHICASPATL	RESUMIDERO EN PRIVADA DE SIÓN	REALIZAR EL TRABAJO DE RESUMIDERO PORQUE EN ÉPOCAS DE LLUVIAS CONSTANTEMENTE HAY INUNDACIONES	0.0%	337,876	0.00	0.00	-
CHIMALCOYOTL	SISTEMA DE CAPTACIÓN DE AGUAS DE LLUVIA (RESUMIDEROS)	CONSTRUCCIÓN DE RESUMIDEROS EN CALLES SECUNDARIAS	0.0%	337,876	0.00	0.00	-
CHIMILLI	REENCARPETADO DE CALLE	LA CALLE DE JACARANDAS POR MUCHO TIEMPO HA ESTADO SIN MANTENIMIENTO VIAL, NECESITA REPAVIMENTACIÓN Y ADECUACIÓN DE GUARNICIONES Y BANQUETAS	0.0%	337,876	0.00	0.00	-
CLUB DE GOLF MÉXICO-SAN BUENAVENTURA	RECUPERACIÓN DE ESPACIOS	CONTINUAR LA OBRA DEL RIO SAN BUENAVENTURA, INSTALANDO 5 LUMINARIAS Y ANDADOR HASTA EL LÍMITE CON SAN PEDRO	0.0%	337,876	0.00	0.00	-
COAPA 2A SECCIÓN-RAMOS MILLÁN	BANQUETAS EN ALGODONALES	REPARACIÓN, ACONDICIONAMIENTO DE BANQUETAS EN ALGODONALES.	0.0%	337,876	0.00	0.00	-
COAPA-VILLA CUEMANCO	CALLES Y BANQUETAS, GUARNICIONES Y BANQUETA = REPARACIÓN	SOLICITO QUE SE INVIERTA EN MI COLONIA PARA REHACER TODAS LA BANQUETAS DE LA COLONIA	0.0%	337,876	0.00	0.00	-

III.10 PRESUPUESTO PARTICIPATIVO

Delegación/Colonia o Pueblo Originario	Proyecto	Descripción	Avance del Proyecto (%)	PRESUPUESTO (Pesos)*			
				Aprobado** 1	Programado 2	Ejercido 3	Variación % 3/2
Tlalpan				**60,141,934**	**-**	**-**	**-**
COLINAS DEL BOSQUE-LAS TORTOLAS	LUMINARIAS DE LED SUBURBANA EN TODA LA COLONIA COLINAS DEL BOSQUE	ADQUISICIÓN E INSTALACIÓN DE LUMINARIAS DE LED SUBURBANA DOMICILIARIA DE PANEL SOLAR QUE SUSTITUYAN LAS EXISTENTES DE VAPOR DE SODIO QUE AFECTAN E IMPACTAN DE MANERA NEGATIVA EN NUESTRO ENTORNO ECOLÓGICO, AMBIENTAL Y EN LA SALUD DE LOS HABITANTES.	0.0%	337,876	0.00	0.00	-
CONDOMINIO DEL BOSQUE (FRACCIONAMIENTO)-BOSQUE DE TLALPAN	ACONDICIONAR LA PISTA DE ARCILLA CON MÁS ARCILLA FLOJA, BEBEDEROS BOTES DE BASURA Y MEJORA LOS BAÑOS EN BOSQUE DE TLALPAN PISTA 886	MEJORAS PARA EL BOSQUE, BAÑOS, BOTES DE BASURA EN LA PARTE ALTA DEL BOSQUE BEBEDEROS ETC. VIGILANCIA Y QUE NO ENTREN MARIGUANOS	0.0%	337,876	0.00	0.00	-
CONJUNTO HABITACIONAL PEDREGAL DEL LAGO	REHABILITACIÓN DEL ESTACIONAMIENTO DE LA COLONIA	REHABILITAR EL TECHO DEL ESTACIONAMIENTO CON IMPERMEABILIZANTE Y EQUIPAR CON LUMINARIAS LED.	0.0%	337,876	0.00	0.00	-
CONJUNTO URBANO CUEMANCO (U HABITACIONAL)	ARREGLO DE CANCHAS DE BASQUETBOL	CONTINUIDAD DE ARREGLO DE ÁREAS DEPORTIVAS, CANCHAS DE BASQUETBOL. SE REQUIERE TERMINAR EL PROYECTO (PISO, CANASTILLAS DE BASQUETBOL, LUMINARIAS, ETC.)	0.0%	337,876	0.00	0.00	-
CRUZ DEL FAROL	CONSTRUCCIÓN DE UN CENTRO COMUNITARIO	CONSTRUCCIÓN DE UN CENTRO COMUNITARIO QUE CONSISTE EN UN SALÓN DE USOS MULTIPLES CUATRO AULAS PARA TALLERES, UN CONSULTORIO MEDICO, DOS SANITARIOS. TODO CONSTRUIDO CON MATERIAL DE CEMENTO Y TABIQUE O ALGO SIMILAR, CON TECHO DE LOZA	0.0%	337,876	0.00	0.00	-

III.10 PRESUPUESTO PARTICIPATIVO

Delegación/Colonia o Pueblo Originario	Proyecto	Descripción	Avance del Proyecto (%)	PRESUPUESTO (Pesos)*			
				Aprobado** 1	Programado 2	Ejercido 3	Variación % 3/2
Tlalpan				**60,141,934**	**-**	**-**	**-**
CUCHILLA DE PADIERNA	RESUMIDERO DE AGUAS	SE NECESITA UN RESUMIDERO PARA EVITAR QUE SE ENCHARQUE EL AGUA QUE BAJA DESDE LA CICLO PISTA QUE TIENE CAUDAL SOBRE LA CALLE TAHMEK, YA QUE POR LA MISMA FUERZA DEL AGUA ARRASTRA PIEDRAS Y ESCOMBRO	0.0%	337,876	0.00	0.00	-
CUILOTEPEC II	RESUMIDERO	CONSTRUCCIÓN DE UN RESUMIDERO, PARA SOLUCIONAR EL PROBLEMA DE INUNDACIÓN EN LA CALLE AZTECAS	0.0%	337,876	0.00	0.00	-
CULTURA MAYA	RAMPAS PARA DISCAPACITADOS EN CALLE HOPELCHEN, YOBAIN Y PETO	CREACIÓN DE RAMPAS PARA DISCAPACITADOS EN LAS BANQUETAS SOBRE LAS CALLES DE MALA CIRCULACIÓN PEATONAL O CALLES PRINCIPALES DE CIRCULACIÓN: HOPELCHEN, YOBAIN Y PETO, TAMBIÉN SE BENEFICIARÁN MUJERES EMBARAZADAS, PERSONAS DE LA TERCERA EDAD Y PERSONAS CON CARRIOLA	0.0%	337,876	0.00	0.00	-
DIAMANTE	TECHADO DE CANCHAS DE FUTBOL EN CALLE ZAFIRO	TECHADO DE LA CANCHA DE FUTBOL RÁPIDO EN CALLE ZAFIRO ESQUINA CON LAS TORRES, PARA MEJORAMIENTO DE LA CANCHA YA QUE ESTA ES MUY MUY OCUPADA, INCLUSO PARA EVENTOS ELECTORALES	0.0%	337,876	0.00	0.00	-
DOLORES TLALI	ADOQUIN CON TECNICAS PERMEABLES.	ADOQUIN CON TECNICAS PERMEABLES EN LA SIGUIENTES CALLES.	0.0%	337,876	0.00	0.00	-

III.10 PRESUPUESTO PARTICIPATIVO

Delegación/Colonia o Pueblo Originario	Proyecto	Descripción	Avance del Proyecto (%)	PRESUPUESTO (Pesos)*			
				Aprobado** 1	Programado 2	Ejercido 3	Variación % 3/2
Tlalpan				**60,141,934**	**-**	**-**	**-**
EJIDOS DE SAN PEDRO MÁRTIR (NORTE)	PROYECTO DE RECONSTRUCCIÓN DE BANQUETAS SOBRE CEDRAL	RECONSTRUCCIÓN DE BANQUETAS QUE ESTÁN SOBRE AV. CEDRAL PUES ASÍ LAS PERSONAS MAYORES, NIÑOS EVITARÍAN CAERSE Y ASÍ SE PREVIENEN ACCIDENTES.	0.0%	337,876	0.00	0.00	-
EJIDOS DE SAN PEDRO MÁRTIR II (SUR)	REENCARPETADO DE CINTA ASFÁLTICA	SE REQUIERE REENCARPETAR CINTA ASFÁLTICA, POR QUE HACE MUCHO NO SE REALIZA	0.0%	337,876	0.00	0.00	-
EL ARENAL	CAPTACIÓN DE AGUA HIDRO-PLUVIAL EN PROLONGACIÓN MOCTEZUMA	ES LA CAPTACIÓN DEL AGUA DE LLUVIA, POR MEDIO DE LOS TECHOS HACÍA UNA CISTERNA ROTOPLAS POR FAMILIAS	0.0%	337,876	0.00	0.00	-
EL DIVISADERO	PAVIMENTACIÓN DE CALLE 2A. CDA.. DE MIRADOR 5	PAVIMENTACIÓN DE C. DE 2A. CDA.... DE MIRADOR 5	0.0%	337,876	0.00	0.00	-
EL ZACATÓN	PAVIMENTACIÓN DE CALLE CAOBA	PAVIMENTO PARA LA CALLE CAOBA, DE LA CALLE COLORINES A CAMINO REAL A ZACATON	0.0%	337,876	0.00	0.00	-
EMILIO PORTES GIL PEMEX PICACHO (UNIDAD HABITACIONAL)	TORNIQUETES PARA ACCESOS DE ENTRADA PEATONAL	COLOCAR EN LOS ACCESOS DE ENTRADA PEATONAL TORNIQUETES DE ACERO INOXIDABLE PARA CONTROL DE ENTRADA DE PERSONAS	0.0%	337,876	0.00	0.00	-

III.10 PRESUPUESTO PARTICIPATIVO

Delegación/Colonia o Pueblo Originario	Proyecto	Descripción	Avance del Proyecto (%)	PRESUPUESTO (Pesos)*			
				Aprobado** 1	Programado 2	Ejercido 3	Variación % 3/2
Tlalpan				**60,141,934**	**-**	**-**	**-**
EX HACIENDA SAN JUAN DE DIOS	VAMOS POR NUESTRA CANCHA DE FÚTBOL, PONGÁMOSLA BONITA QUE SE ENCUENTRA LA CALLE DE MARÍA AUXILIADORA ESQUINA CALLE DE LA ESCUELA	VAMOS POR NUESTRA CANCHA DE FÚTBOL, PONGÁMOSLA BONITA QUE SE ENCUENTRA LA CALLE DE MARÍA AUXILIADORA ESQUINA CALLE DE LA ESCUELA, PARA REALIZAR TORNEOS DE FUTBOL PARA TODAS LAS FAMILIAS DE LA COLONIA, SE CAMBIARA MALLA CICLÓNICA, SE PINTARA Y REMOZARÁ LAS PAREDES Y BANCAS, SE CAMBIARAN LAS PORTERÍAS	0.0%	337,876	0.00	0.00	-
FLORESTA-PRADO-VERGEL COAPA	SISTEMA DE RECOLECCIÓN DE AGUA DE LLUVIA, INSTALACIÓN DE SISTEMA DE RIEGO AUTOMÁTICO Y BEBEDEROS DE AGUA POTABLE PARA HUMANOS Y PERROS ASÍ COMO TAL	SE REQUIERE CREAR UN PROYECTO DEDICADO A IMPULSAR LA CAPTACIÓN DE AGUA DE LLUVIA CON LA INTENCIÓN DE UTILIZARLA PARA ABASTECER UN SISTEMA DE RIEGO AUTOMATIZADO PARA TODO EL PARQUE FLORESTA COYOACÁN, Y SI EL PRESUPUESTO ALCANZA IMPLEMENTAR BEBEDEROS PARA HUMANOS Y PERROS.	0.0%	337,876	0.00	0.00	-
FOVISSSTE SAN PEDRO MÁRTIR (UNIDAD HABITACIONAL)	AUTOMATIZACIÓN DE REJA VEHICULAR Y REMODELACIÓN DE CASETA DE VIGILANCIA	EN AUTOMATIZAR LA REJA VEHICULAR Y LAS PUERTAS PEATONALES PARA MAYOR SEGURIDAD Y OPTIMIZAR EL TRABAJO DE LOS VIGILANTES , MEJOR IMAGEN Y MEJOR APROVECHAMIENTO DE ESPACIO	0.0%	337,876	0.00	0.00	-
FRESNO	LUMINARIAS DE FACHADAS POR COLABORACIÓN	LA ILUMINACIÓN EN FACHADAS ES IMPORTANTE YA QUE ASI PREVIENE DELITOS Y DE MAS SEGURIDAD AL VECINO O VECINOS QUE LA COLOQUE PORQUE AL ESTAR ILUMINADO NO ES TAN FACIL QUE LOS DELINCUENTES SE APROXIMEN.	0.0%	337,876	0.00	0.00	-

III.10 PRESUPUESTO PARTICIPATIVO

Delegación/Colonia o Pueblo Originario	Proyecto	Descripción	Avance del Proyecto (%)	PRESUPUESTO (Pesos)*			
				Aprobado** 1	Programado 2	Ejercido 3	Variación % 3/2
Tlalpan				**60,141,934**	**-**	**-**	**-**
FUENTES BROTANTES MIGUEL HIDALGO (UNIDAD HABITACIONAL)	MANTENIMIENTO E INSTALACIÓN DE ILUMINACIÓN EN TODA LA UNIDAD FUENTES BROTANTES	INSTALAR NUEVAS FUENTES DE LUZ EN TODA LA UNIDAD FUENTES BROTANTES Y DARLE MANTENIMIENTO A LOS POSTES Y LÁMPARAS EXISTENTES	0.0%	337,876	0.00	0.00	-
FUENTES DEL PEDREGAL	REENCARPETADO CON CEMENTO HIDRÁULICO	RASPADO Y REENCARPETADO DE CIRCUITO FUENTES CON CEMENTO	0.0%	337,876	0.00	0.00	-
FUENTES Y PEDREGAL DE TEPEPAN	CARPETA ASFÁLTICA, MANTENIMIENTO, REPARACIÓN, ACONDICIONAMIENTO	SE REQUIERE CARPETA ASFÁLTICA EN TODA LA VIALIDAD DE TEPEPAN HASTA PERIFÉRICO, ABASOLO, PROLONGACIÓN ABASOLO, CALLEJÓN ABASOLO, PROLONGACIÓN HACIA AV. DE LAS TORRES	0.0%	337,876	0.00	0.00	-
GRANJAS COAPA	REENCARPETAMIENTO CALLE ALFALFARES	REENCARPETAMIENTO DE CALLE ALFALFARES Y SEGUNDO CARRIL (TRAMO RESTANTE DEL ÚLTIMO PRESUPUESTO)	0.0%	337,876	0.00	0.00	-
GRANJAS COAPA ORIENTE	REPAREMOS PINARES	COMPLETAR BANQUETAS EN PINARES PARA EL MEJOR SERVICIO DE MOVILIDAD PEATONAL	0.0%	337,876	0.00	0.00	-
HACIENDA SAN JUAN-RINCÓN DE SAN JUAN-CHIMALLI	INSTALACIÓN DE JUEGO INFANTIL EN EL PARQUE DE RESIDENCIAL CHIMALLI	RENOVAR LOS JUEGOS INFANTILES DEL PARQUE DE RESIDENCIAL CHIMALI.	0.0%	337,876	0.00	0.00	-

III.10 PRESUPUESTO PARTICIPATIVO

Delegación/Colonia o Pueblo Originario	Proyecto	Descripción	Avance del Proyecto (%)	PRESUPUESTO (Pesos)*			
				Aprobado** 1	Programado 2	Ejercido 3	Variación % 3/2
Tlalpan				**60,141,934**	**-**	**-**	**-**
HÉROES DE 1910	ADOQUINADO O EMPEDRADO EN LAS CALLES RAFAEL TAPIA, MIGUEL ACOSTA Y JOSÉ INOCENTE LUGO	HUELLAS VEHICULARES DE ADOQUÍN O EMPEDRADO POR EL MAL ESTADO QUE TIENEN NUESTRAS CALLES	0.0%	337,876	0.00	0.00	-
HÉROES DE PADIERNA I	RE-PAVIMENTAR NUESTRAS CALLES TULUM ENTRE TENOSIQUE Y HALACHO	RASPADO DE PAVIMENTO VIEJO Y RE-PAVIMENTADO	0.0%	337,876	0.00	0.00	-
HÉROES DE PADIERNA II	INSTALACIÓN DE CÁMARA Y ALUMBRADO PÚBLICO	INSTALACIÓN DE ALUMBRADO PÚBLICO EN DISTINTOS PUNTOS EN LA CALLE CONKAL COMO LO SON ESQUINA KINCHIL ESQUINA HUEHUETAN, CALKINI, TZINAL ETC. ADEMÁS SE SOLICITA LA INSTALACIÓN DE UNA CÁMARA DE SEGURIDAD EN ESQUINA KINCHIL Y CONKAL	0.0%	337,876	0.00	0.00	-
HUESO PERIFERICO-ISSSFAM NO. 7 (UNIDADES HABITACIONALES)	CONTENEDORES PARA ADECUADA RECOLECCIÓN DE BASURA Y HECES	CONTRIBUIR A UN MEJOR CONTROL PARA LA RECOLECCIÓN BASURA ÓRGANICA, INORGANICA, HECES DE PERROS: PARA LO CUAL ES NECESARIO CONTAR CON CONTENEDORES PARA UN ADECUADO MANEJO DE LA BASURA UN PAREA CONFINADA PARA EL CONTROL DE HECES FECALES	0.0%	337,876	0.00	0.00	-
IGNACIO CHAVEZ UNIDAD HABITACIONAL	REPAVIMENTACIÓN ENTRADA PRINCIPAL	REPAVIMENTAR, LA BANDA DE RODAMIENTO DE LA CALLE PRINCIPAL DE LA UNIDAD IGNACIO CHÁVEZ	0.0%	337,876	0.00	0.00	-

III.10 PRESUPUESTO PARTICIPATIVO

Delegación/Colonia o Pueblo Originario	Proyecto	Descripción	Avance del Proyecto (%)	PRESUPUESTO (Pesos)*			
				Aprobado** 1	Programado 2	Ejercido 3	Variación % 3/2
Tlalpan				**60,141,934**	**-**	**-**	**-**
ISIDRO FABELA I (PONIENTE)	LA ESPERANZA EN BICI: ESTACIONAMIENTO "CICLO PUERTOS" EN PARQUES, CANCHAS, MERCADOS ESCUELAS Y CENTROS COMUNITARIOS, INFOGRAFÍAS	INSTALAR CICLO PUERTOS EN DIVERSOS PUNTOS, E INFORMACIÓN PARA FOMENTAR EL DEPORTE DEL CICLISMO EN LA COLONIA.	0.0%	337,876	0.00	0.00	-
ISIDRO FABELA II (ORIENTE)	NOMENCLATURA DE TODAS LAS CALLES DE LA COLONIA	ACONDICIONAMIENTO Y REPARACIÓN DE LA NOMENCLATURAS	0.0%	337,876	0.00	0.00	-
ISIDRO FABELA (AMPLIACIÓN)	CONTINUACIÓN DEL ENCARPETADO	ENCARPETADO DE LAS CALLES PRINCIPALES. DERIVADO GANÓ EL PROYECTO PASADO EL ENCARPETADO EN PIEDRA PALMEADA Y QUEREMOS LA CONTINUIDAD, YO QUIERO EL PAVIMENTO ESTÁ MUY MALTRATADO	0.0%	337,876	0.00	0.00	-
ISSSFAM NO. 1 (UNIDAD HABITACIONAL)-VILLA TLALPAN	CONTENEDORES DE BASURA, NIVELACIÓN DE BANQUETAS Y LA INSTALACIÓN DE BARANDALES Y RAMPAS PEATONALES.	COMPRA DE 8 CONTENEDORES DE BASURA ORGÁNICA E INORGÁNICA, CONSTRUCCIÓN DE UN REGISTRO DE DRENAJE EN EL CONTENEDOR PARA LIMPIARLO, NIVELACIÓN DE BANQUETAS, RAMPAS PEATONALES Y BARANDALES PARA PERSONAS CON DISCAPACIDAD.	0.0%	337,876	0.00	0.00	-
JARDINES COAPA-BELISARIO DOMÍNGUEZ	COMPONER LAS BANQUETAS	REPARAR LAS BANQUETAS DE PASO PEATONAL EN LA CALLE PROLONGACIÓN DIVISIÓN DEL NORTE PORQUE ESTAS TIENEN MUCHOS DAÑOS	0.0%	337,876	0.00	0.00	-
JARDINES DE SAN JUAN	EMPEDRADO DE CALLE CEDRO, ENTRE ARBOLEDAS Y ZAFIRO	EMPEDRAR LA CALLE PARA MEJORAR LA CIRCULACIÓN	0.0%	337,876	0.00	0.00	-

III.10 PRESUPUESTO PARTICIPATIVO

Delegación/Colonia o Pueblo Originario	Proyecto	Descripción	Avance del Proyecto (%)	PRESUPUESTO (Pesos)*			
				Aprobado** 1	Programado 2	Ejercido 3	Variación % 3/2
Tlalpan				**60,141,934**	**-**	**-**	**-**
JARDINES DEL AJUSCO	NOMENCLATURA PARA LAS CALLES DE LA COLONIA	DADO EL DESGASTE DE LOS LETREROS DE LA COLONIA, ES NECESARIO REPONERLOS	0.0%	337,876	0.00	0.00	-
JARDINES EN LA MONTAÑA	LAMPARAS LED	INSTALACIÓN DE 350 LAMPARAS DE LED PARA ALUMBRADO EN EL FRACCIONAMIENTO JARDINES EN LA MONTAÑA DESDE LA CARRETERA PICACHO AJUSCO HASTA CAMINO A SANTA TERESA.	0.0%	337,876	0.00	0.00	-
JUVENTUD UNIDA	REENCARPETADO CON CINTA ASFÁLTICA	REPARACIÓN DE LA CALLE CON REENCARPETADO	0.0%	337,876	0.00	0.00	-
LA FAMA	AUDITORIO COMUNITARIO LA FAMA 1ERA. PARTE	LA CONSTRUCCIÓN DE UN AUDITORIO COMUNITARIO PARA LLEVAR A CABO ACTIVIDADES DE RECREACIÓN Y CULTURALES, LLEVANDO A CABO EN UNA PRIMERA ETAPA LA DEBIDA CIMENTACIÓN Y OBRA NEGRA	0.0%	337,876	0.00	0.00	-
LA GUADALUPANA	FOMENTAR LA CULTURA Y CONVIVENCIA FAMILIA Y VECINAL A TRAVÉS DE CURSOS Y TALLERES EN LA CAPILLA DE SAN MIGUEL	EL PROYECTO O LO QUE SE PRETENDE EN ESTE PROYECTO ES QUE LA COMUNIDAD TENGA ACTIVIDADES QUE ENSEÑEN A LOS NIÑOS Y ASIMISMO SE HAGA UNA CONVIVENCIA Y QUE LA CULTURA NO SE VAYA PERDIENDO, SE EVITARÁ QUE LOS JÓVENES TENGAN ACTIVIDADES Y ASÍ CONTRA ATAQUEN LA DROGADICCIÓN Y LA DELINCUENCIA	0.0%	337,876	0.00	0.00	-

III.10 PRESUPUESTO PARTICIPATIVO

Delegación/Colonia o Pueblo Originario	Proyecto	Descripción	Avance del Proyecto (%)	PRESUPUESTO (Pesos)*			
				Aprobado** 1	Programado 2	Ejercido 3	Variación % 3/2
Tlalpan				**60,141,934**	**-**	**-**	**-**
LA JOYA	ANDADOR PEATONAL , RAMPAS Y BANQUETAS	COLOCAR LAS BANQUETAS CON SUS RESPECTIVAS RAMPAS	0.0%	337,876	0.00	0.00	-
LA LIBERTAD - IXTLAHUACA	REHABILITACIÓN DE JUEGOS INFANTILES EN CALLE ACATEMPA ESQUINA ALDAMA	REHABILITAR LOS JUEGOS INFANTILES PARA EL DESARROLLO DE LAS ACTIVIDADES RECREATIVAS Y CULTURALES	0.0%	337,876	0.00	0.00	-
LA LONJA	PAVIMENTO	DESDE LA CALLE SOR JUANA, HASTA LA AVENIDA INSURGENTES, PASANDO POR IZTACCIHUATL Y ZARAGOZA	0.0%	337,876	0.00	0.00	-
LA MAGDALENA PETLACALCO (PUEBLO)	LUMINARIAS PARA MI PUEBLO EN AV. DE LA CRUZ	LUMINARIAS PARA AV. DE LA CRUZ PARA EVITAR INSEGURIDAD Y ROBO DE LLANTAS	0.0%	337,876	0.00	0.00	-
LA MAGUEYERA	REENCARPETAMIENTO TLALOC, ENTRE CDA. TLALOC Y XOCHIPILLI	CUBRIR LA CALLE DE ASFALTO EN CALLE TLÁLOC	0.0%	337,876	0.00	0.00	-
LA PALMA	REJILLAS DE DESALOJAMIENTO EN CALLE XOCHITLALLI	SOBRE CALLE XOCHITLALLI EN TEMPORADA DE LLUVIAS SE GENERA ENCHARCAMIENTOS DE AGUA HASTA 40 CMS. DE ALTURA Y ES DIFÍCIL QUE LOS VECINOS PUEDAN TRANSITAR PEATONALMENTE. EN DICHA CALLE SE NOTA QUE EXISTE FILTRACIÓN NATURAL DE AGUA ES POR ESO QUE SE SOLICITAN LAS REJILLAS DE DESALOJAMIENTO.	0.0%	337,876	0.00	0.00	-

III.10 PRESUPUESTO PARTICIPATIVO

Delegación/Colonia o Pueblo Originario	Proyecto	Descripción	Avance del Proyecto (%)	PRESUPUESTO (Pesos)*			
				Aprobado** 1	Programado 2	Ejercido 3	Variación % 3/2
Tlalpan				**60,141,934**	**-**	**-**	**-**
LA PRIMAVERA	SALÓN DE USOS MÚLTIPLES EN LA CANCHA DE LA PRIMAVERA	CONSTRUCCIÓN DE UN AULA DE USOS MÚLTIPLES PARA REALIZAR DIFERENTES ACTIVIDADES RECREATIVAS Y DEPORTIVAS A UN COSTADO DE LA CANCHA DE LA PRIMAVERA	0.0%	337,876	0.00	0.00	-
LA TORTUGA XOLALPA-HERÓICO COLEGIO MILITAR	BANQUETA PEATONAL TECOANTITLA	CONSTRUIR BANQUETAS EN CALLE TECUANTITLA	0.0%	337,876	0.00	0.00	-
LOMAS ALTAS DE PADIERNA SUR	PLAZA CÍVICA EN FFCC	LAS PLAZAS CÍVICAS SE HAN CONVERTIDO EN UN ESPACIO DE INTERACCIÓN VECINAL EN EL CUAL TODA LA COMUNIDAD PUEDE PLATICAR Y CONOCERSE, PARA COMPARTIR OPINIONES SOBRE LA COLONIA DICHO ESPACIO ESTARÁ CONSTITUIDO POR UN KIOSCO EN EL CENTRO, ÁREAS VERDES CON JARDINERAS Y BANCAS CON MESAS DE JUEGO ETC.	0.0%	337,876	0.00	0.00	-
LOMA BONITA-AMPLIACIÓN TEPEXIMILPA	CONTINUACIÓN DEL REENCARPETADO PISO PAREJO DE LA AV. ÁLVARO OBREGÓN ENTRE CALLES AQUILES SERDÁN Y CANTERA	EL REENCARPETADO DE LA AV. ÁLVARO OBREGÓN, ENTRE CALLES AQUILES SERDÁN Y CANTERA	0.0%	337,876	0.00	0.00	-
LOMAS DE CUILOTEPEC	TERMINAR LA CALLE MIRADOR	TERMINAR LA CALLE MIRADOR PARA MEJORAR LA VIALIDAD	0.0%	337,876	0.00	0.00	-

III.10 PRESUPUESTO PARTICIPATIVO

Delegación/Colonia o Pueblo Originario	Proyecto	Descripción	Avance del Proyecto (%)	PRESUPUESTO (Pesos)*			
				Aprobado** 1	Programado 2	Ejercido 3	Variación % 3/2
Tlalpan				**60,141,934**	**-**	**-**	**-**
LOMAS DE PADIERNA (AMPLIACIÓN)	CALENTADORES SOLARES (ADQUISISCIÓN E INSTLACIOÓN)	EN LA COLONIA HAY PERSONAS QUE NO CUENTAN CON CALENTADORES DE GAS Y UTILIZAN EL DE ENERGIA ELÉCTRICA ELEVANDO SU RECIBO DE LUZ PROVOCANDO QUE SU PRESUPUESTO SE VEA REDUCIDO Y SI BIEN SABEMOS QUE HOY EL SALARIO MÍNIMPO ESTÁ POR DEBAJO DE LA LÍNESA DE BIENESTAR PORQUE NO ALCANZA QUE MEJOR QUE DOTAR A LAS FAMILIAS CON UN CALENTADOR DE ESTE TIPO	0.0%	337,876	0.00	0.00	-
LOMAS DE PADIERNA I	VIGILANCIA EN LA CALLE POMUCH	REALIZACIÓN DE LA CASETA PREFABRICADA FIJA CON ELEMENTOS	0.0%	337,876	0.00	0.00	-
LOMAS DE PADIERNA II	PAVIMENTACIÓN DE CALLES Y PINTA DE TOPES	INSTALACIÓN DE PAVIMENTO Y PINTA DE TOPES	0.0%	337,876	0.00	0.00	-
LOMAS DE TEPEMECATL	LUZ A LA COMUNIDAD LOMAS DE TEPEMECATL, EN CALLE CRUZ ESLAVA, ENTRE 21 DE DICIEMBRE Y CIRCUITO AJUSCO	ELECTRIFICACIÓN DE LA COLONIA LOMAS DE TEPEMECATL, ALUMBRADO PÚBLICO INSTALACIÓN DE POSTES LUMINARIAS SOBRE CALLE CRUZ ESLAVA, ENTRE 21 DE DICIEMBRE Y CIRCUITO AJUSCO	0.0%	337,876	0.00	0.00	-
LOMAS DE TEXCALATLACO	REENCARPETAMIENTO INTEGRAL DE CAMINO VIEJO AL AJUSCO	REENCARPETAMIENTO INTEGRAL DEL TRAMO CORRESPONDIENTE A LA COLONIA DEL CAMINO VIEJO AL AJUSCO, COMPRENDIDO ENTRE PROL. CONF. NACIONAL DE LA PEQUEÑA PROPIEDAD Y LA CDA.... TEXCALATLACO	0.0%	337,876	0.00	0.00	-

III.10 PRESUPUESTO PARTICIPATIVO

Delegación/Colonia o Pueblo Originario	Proyecto	Descripción	Avance del Proyecto (%)	PRESUPUESTO (Pesos)*			
				Aprobado** 1	Programado 2	Ejercido 3	Variación % 3/2
Tlalpan				**60,141,934**	**-**	**-**	**-**
LOMAS DEL PEDREGAL	COLOCACIÓN DE POSTES DE 7.5 MTS. Y LUMINARÍAS	COLOCACIÓN DE POSTES Y LUMINARÍAS EN LAS CALLES DE CHENALO, ICAICHE, COMAPALA Y AMATENANGO ENTRE LAS CALLES DE HECELCHACAN Y CONTOY, FERROCARRIL DE CUERNAVACA Y CHENALO PARA MAYOR SEGURIDAD DE LA COMUNIDAD.	0.0%	337,876	0.00	0.00	-
LOMAS HIDALGO	BANQUETAS Y GUARNICIONES EN AMATENANGO Y BARBERO DE SEVILLA	BANQUETAS Y GUARNICIONES PARA AMANTENANGO ESQUINA HECELCHACAN Y BARBERO DE SEVILLA ENTRE F.F.C.C.Y HECELCHACAN	0.0%	337,876	0.00	0.00	-
LOS ENCINOS	BANQUETAS Y/O GUARNICIONES	REHABILITAR LAS BANQUETAS Y GUARNICIONES QUE SE ENCUENTRAN EN MAL ESTADO EN TODAS LAS COLONIAS	0.0%	337,876	0.00	0.00	-
LOS PASTORES	EJERCITADORES EN LAS TORRES ENTRE OYAMEL Y PASTORES	COLOCAR EJERCITADORES PARA QUE SE PUEDA REALIZAR ACTIVIDAD FÍSICA	0.0%	337,876	0.00	0.00	-
LOS VOLCANES	CULMINACIÓN DE LA CONEXIÓN DEL DRENAJE EN CALLE VESUBIO	CULMINACIÓN DE LA CONEXIÓN DEL DRENAJE EN CALLE VESUBIO QUE BENEFICIARÁ A MÁS DE 35 FAMILIAS, YA QUE FALTÓ APROXIMADAMENTE ENTRE 6 U 8 MTS DE LARGO PARA CONECTAR EL POZO SIGUIENTE CABE MENCIONAR QUE TIENE UNA PROFUNDIDAD APROXIMADAMENTE DE 6 A 8 MTS	0.0%	337,876	0.00	0.00	-

III.10 PRESUPUESTO PARTICIPATIVO

Delegación/Colonia o Pueblo Originario	Proyecto	Descripción	Avance del Proyecto (%)	PRESUPUESTO (Pesos)*			
				Aprobado** 1	Programado 2	Ejercido 3	Variación % 3/2
Tlalpan				**60,141,934**	**-**	**-**	**-**
MA. ESTHER ZUNO DE ECHEVERRIA-TLALPUENTE	ALUMBRADO PÚBLICO EN LA COLONIA MA. ESTHER ZUNO (CAMINO AL XITLE, PORFIRIO DÍAZ, CERRO DE LA TROJE, 4TA CERRADA DE XITLE)	PARA EVITAR LA INSEGURIDAD YA QUE SE ENCUENTRAN LOS POSTES METÁLICOS MUY LEJOS UNO DE LOS OTROS, POR LO QUE SE REQUIEREN NUEVOS POSTES	0.0%	337,876	0.00	0.00	-
MESA LOS HORNOS, TEXCALTENCO	CONCLUSIÓN DE LA CONSTRUCCIÓN DEL KIOSCO MESA -LOS HORNOS	CONCLUIR CON LA CONSTRUCCIÓN DEL KIOSCO MESA LOS HORNOS. TERMINAR EL TECHADO DEL MISMO Y LA COLOCACIÓN DEL BARANDAL ASÍ COMO TERMINAR EL ADOQUINADO DE LA PLAZA UBICADO EN CALLE CEHUANTEPEC ESQ. XAMILTEPEC 3ER ANDADOR	0.0%	337,876	0.00	0.00	-
MIGUEL HIDALGO	REVISIÓN DE SISTEMA HIDRÁULICO EN MIGUEL HIDALGO PRIMERA SECCIÓN EN CALLE EJIDO	DADO QUE HAY ESCASES DE AGUA Y FALTA DE PRESIÓN SE DEBE REVISAR EL SISTEMA HIDRÁULICO Y RESOLVER EL PROBLEMA QUE TENGA EN CALLE EJIDO	0.0%	337,876	0.00	0.00	-
MIRADOR 1RA SECCIÓN	NOMENCLATURA PARA CALLES (TODA LA COLONIA)	COLOCAR NOMENCLATURA A LAS CALLES DE TODA LA COLONIA O HASTA DONDE ALCANCE EL PRESUPUESTO PARA REFERENCIAS LOS NOMBRES DE LAS CALLES.	0.0%	337,876	0.00	0.00	-

III.10 PRESUPUESTO PARTICIPATIVO

Delegación/Colonia o Pueblo Originario	Proyecto	Descripción	Avance del Proyecto (%)	PRESUPUESTO (Pesos)*			
				Aprobado** 1	Programado 2	Ejercido 3	Variación % 3/2
Tlalpan				**60,141,934**	**-**	**-**	**-**
MIRADOR 2DA Y 3RA SECCIÓN	GUARNICIONES Y BANQUETAS PARA TODA LAS CALLES DE LA COLONIA	GUARNICIONES Y BANQUETAS EN LA COLONIA	0.0%	337,876	0.00	0.00	-
MIRADOR DEL VALLE	CALENTADORES SOLARES PARA DOTAR A LAS CASAS UBICADAS EN LAS CALLES SIERRA SAN JUAN, CDA.. LA TROJE, SAN RAFAEL Y SIERRA DE LAS CRUCES	EQUIPAR A LOS MÁS NECESITADOS DE LA COLONIA CON CALENTADOR SOLAR, QUE LOS AYUDE A CALENTAR SU AGUA, YA QUE MUCHOS CARECEN DE UN BOILER DE AGUA O LUZ, ESTO BENEFICIARA EN SU ECONOMÍA Y EN NIVEL DE ECOLOGÍA AYUDA A NO CONTAMINAR	0.0%	337,876	0.00	0.00	-
MIRADOR I	CISTERNA PLUVIAL EN DEPORTIVO SOLIDARIDAD	CAPTURAR AGUA PLUVIAL PARA PODER DAR MEJOR MANTENIMIENTO AL DEPORTIVO SOLIDARIDAD	0.0%	337,876	0.00	0.00	-
MIRADOR II	RE-ACTIVACIÓN DE LA CASA DE SALUD Y CULTURA	ACTUALMENTE EL CENTRO O CASA DE SALUD Y CULTURA SE ENCUENTRA PRÁCTICAMENTE SIN FUNCIONAR, YA SOLO SE ENCUENTRA UN MÉDICO Y ANTERIORMENTE SE IMPARTÍAN ACTIVIDADES RECREATIVAS COMO PSICOLOGÍA, CÁLCULO MENTAL, LECTURA, TAREAS, SEXUALIDAD Y ACTIVIDADES PARA ADULTOS MAYORES	0.0%	337,876	0.00	0.00	-
MOVIMIENTO ORGANIZADO DE TLALPAN-EL MIRADOR (RINCONADA)	FILTROS PARA CISTERNAS EN DOMICILIOS PARTICULARES	IMPLEMENTAR EL SISTEMA DE FILTROS EN EL MAYOR NÚMERO DE VIVIENDAS POSIBLES PARA OBTENER UNA MEJOR CALIDAD DE AGUA Y DE CONTRIBUIR AL NO CONSUMO DE EMBOTELLADOS	0.0%	337,876	0.00	0.00	-

III.10 PRESUPUESTO PARTICIPATIVO

Delegación/Colonia o Pueblo Originario	Proyecto	Descripción	Avance del Proyecto (%)	PRESUPUESTO (Pesos)*			
				Aprobado** 1	Programado 2	Ejercido 3	Variación % 3/2
Tlalpan				**60,141,934**	**-**	**-**	**-**
NARCISO MENDOZA VILLA COAPA SUPERMANZANA 8 (UNIDAD HABITACIONAL)	CONTINUAR LA REPARACIÓN DE LA RED HIDRÁULICA, MANTENIMIENTO, REPARACIÓN Y ACONDICIONAMIENTO	COMO PRESUPUESTO PARTICIPATIVO 2016, GANÓ LA REPARACIÓN DE LA RED HIDRÁULICA, SOLICITAMOS QUE SE CONTINÚE LA REPARACIÓN DE LA RED HIDRÁULICA EN LA MISMA AV. DEL REGIDOR. CONTINUANDO DONDE HAYA QUEDADO Y SEGÚN AL ALCANCE FINANCIERO.	0.0%	337,876	0.00	0.00	-
NARCISO MENDOZA-VILLA COAPA SÚPER MANZANA 1 (UNIDAD HABITACIONAL)	PINTURA Y MANO DE OBRA PARA FACHADAS	PINTAR 71 ENTRADAS DE EDIFICIOS Y 640 CASAS	0.0%	337,876	0.00	0.00	-
NARCISO MENDOZA-VILLA COAPA SÚPER MANZANA 2 (UNIDAD HABITACIONAL)	RECUPERACIÓN DE ÁREA RECREATIVA CON JUEGOS NUEVOS, PASTO, TAPETE Y BANCAS	RECUPERAR EL ÁREA RECREATIVA, INSTALANDO JUEGOS INFANTILES NUEVOS, COLOCACIÓN DE TAPETE ACOJINADO EN AREAS DE GIMNACIO Y BANCAS ALREDEDOR DE LA PISTA, ASI COMO CAMBIO DE PASTO	0.0%	337,876	0.00	0.00	-
NARCISO MENDOZA-VILLA COAPA SÚPER MANZANA 3 (UNIDAD HABITACIONAL)	MANTENIMIENTO MAYOR A LOS SOTANOS DE LOS EDIFICIOS.	REVISAR Y DAR MANTENIMIENTO A LOS SOTANOS DE LOS EDIFICIOS MANZANA 3, VILLA COAPA (ESTABLECER NIVEL DE AGUA, REVISAR EL SISTEMA ELECTRICO, REVISAR EL SISTEMA DE GAS, IMPERMEABILIZAR, PINTAR).	0.0%	337,876	0.00	0.00	-
NARCISO MENDOZA-VILLA COAPA SÚPER MANZANA 6 (UNIDAD HABITACIONAL)	PINTURA Y MANO DE OBRA A FACHADAS	ES PINTAR Y CONTAR CON LA MANO DE OBRA DEL PERSONAL PARA PINTAR FACHADAS	0.0%	337,876	0.00	0.00	-

III.10 PRESUPUESTO PARTICIPATIVO

Delegación/Colonia o Pueblo Originario	Proyecto	Descripción	Avance del Proyecto (%)	PRESUPUESTO (Pesos)*			
				Aprobado** 1	Programado 2	Ejercido 3	Variación % 3/2
Tlalpan				**60,141,934**	**-**	**-**	**-**
NARCISO MENDOZA-VILLA COAPA SÚPER MANZANA 7 (UNIDAD HABITACIONAL)	PINTURA, IMPERMEABILIZACIÓN Y REPARACIÓN DE CASAS HABITACIONALES Y EDIFICIOS DE LA MANZANA 7	LOS EDIFICIOS DE LA COLONIA Y CASAS HABITACIÓN DE LA UNIDAD HABITACIONAL NARCISO MENDOZA REQUIEREN URGENTEMENTE PINTURA, IMPERMEABILIZACIÓN Y REPARACIÓN .EL PROYECTO SE ENFOCA A QUE LA DELEGACIÓN BRINDE SU PRESUPUESTO PARA ESTA COLONIA EN PINTAR Y REPARAR DICHAS UNIDADES	0.0%	337,876	0.00	0.00	-
NIÑO JESÚS (BARRIO)	ACTIVIDADES RECREATIVAS Y EDUCATIVAS PARA ADULTOS MAYORES	ACONDICIONAR ESPACIO DE 5 X 5. 70 MTS. TECHAR CON POLICARBONATO Y COLOCAR PAREDES DE 5 X 2.20. MTS , PARA TENER UN ESPACIO Y DAR TALLERES	0.0%	337,876	0.00	0.00	-
NUEVA ORIENTAL COAPA-EX HACIENDA COAPA	MANTENIMIENTO, REPACIÓN Y ACONDICIONAMIENTO DE ALCANTARILLAS	REPARACIÓN DE LAS ALCANTARILLAS YA QUE LES FALTAN TAPAS Y ENTÁN DAÑADAS.	0.0%	337,876	0.00	0.00	-
NUEVO RENACIMIENTO DE AXALCO	GIMNASIO AL AIRE LIBRE EN CALLE ARENA VOLCÁNICA ENTRE LLUVIA Y AGUA	INSTALACIÓN DE APARATOS DE GIMNASIO AL AIRE LIBRE, PARA EL EJERCICIO Y RECREACIÓN DE LA COMUNIDAD. DE FÁCIL ACCESO SIN BARRERAS O PUERTAS PARA USO LIBRE	0.0%	337,876	0.00	0.00	-
OCOTLA-OCOTLA CHICO	PINTURA PARA FACHADA DE LA COLONIA OCOTLA EL CHICO	PINTAR NUESTRAS FACHADAS, YA QUE ESTÁN MUY DETERIORADAS POR EL PASO DEL TIEMPO Y MERECEMOS UNA MEJOR CALIDAD DE VIDA.	0.0%	337,876	0.00	0.00	-

III.10 PRESUPUESTO PARTICIPATIVO

Delegación/Colonia o Pueblo Originario	Proyecto	Descripción	Avance del Proyecto (%)	PRESUPUESTO (Pesos)*			
				Aprobado** 1	Programado 2	Ejercido 3	Variación % 3/2
Tlalpan				**60,141,934**	**-**	**-**	**-**
ORIENTE (AMPLIACIÓN)	ILUMINADO EN XOCHITLALLI ENTRE PRIV. JUÁREZ Y FRESNO	EL PROYECTO COSISTE EN COLOCACIÓN DE POSTES DE 7.5MTS CON LUMINARIAS DENTRO DEL PERÍMETRO DE LA COLONIA	0.0%	337,876	0.00	0.00	-
PARAJE 38	PARADA, BAHIA Y MURO POR NUESTRA SEGURIDAD	DISPONER DE ACCESOS PEATONALES SEGUROS Y ADECUADOS, DISEÑAR UNA PARADA QUE FACILITE LAS MANIOBRAS DE DETECCIÓN Y REINCORPORACIÓN A LA VIÁ DE CAMION O MICROBUS, DANDOLE PRIORIDAD Y AFECTANDO LO MINIMO AL TRAFICO DE LA AVENIDA CONSIDERANDO QUE CONTAMOS CON UNA ESCUELA PRIMARIA MUY CERCA, SE REQUIERE UNA PARADA (FUNCIONAL Y DURADERA QUE MINIMICE LOS TRABAJOS DE MANTENIMIENTO) ASI COMO EL MURO DE CONTENCIÓN ENTRANDO A LA COLONIA, ASI COMO LA BAHIA PARA EL LIBRE TRANSITO ESTA CON UNA PERSPECTIVA DE GENERAR UN ENLACE A TODA LA POBLACIÓN.	0.0%	337,876	0.00	0.00	-
PARQUES DEL PEDREGAL	RESUMIDERO EN AV. ZACATEPETL Y NIVELACIÓN DE ADOQUÍN	CONSTRUCCIÓN DE RESUMIDERO EN CALLE ZACATEPETL ESQ. CALLE DEL ABRA Y CORRECCIÓN EN LA NIVELACIÓN DEL ADOQUÍN PARA QUE EL AGUA FLUYA HACIA EL CAMELLÓN	0.0%	337,876	0.00	0.00	-

III.10 PRESUPUESTO PARTICIPATIVO

Delegación/Colonia o Pueblo Originario	Proyecto	Descripción	Avance del Proyecto (%)	PRESUPUESTO (Pesos)*			
				Aprobado** 1	Programado 2	Ejercido 3	Variación % 3/2
Tlalpan				**60,141,934**	**-**	**-**	**-**
PARRES EL GUARDA (PUEBLO)	TECHADO DE INSTALACIÓN DEPORTIVA QUE SE ENCUENTRA A UN LADO DEL KIOSCO	COLOCAR TECHUMBRE EN LA INSTALACIÓN DEPORTIVA QUE SE ENCUENTRA A UN LADO DEL KIOSCO DEL PUEBLO PARRES EL GUARDA	0.0%	337,876	0.00	0.00	-
PEDREGAL DE LAS ÁGUILAS	RESUMIDERO DE AGUA PLUVIAL EN PROLONGACIÓN NAOAS ESQ. CON CALLE MIXTECOS	COLOCAR REJILLA PARA AGUA PLUVIAL YA QUE EVITARÁ ENCHARCAMIENTO EN LA ESQUINA DE MIXTECOS Y EL LEVANTAMIENTO CONSTANTE DEL PAVIMENTO.	0.0%	337,876	0.00	0.00	-
PEDREGAL DE SANTA ÚRSULA XITLA	RECUPERACIÓN DE ESPACIOS PÚBLICOS EN CALLE MARICRUZ OLIVIER Y CDA. LAGUNEROS	SE PRETENDE PONER CIMIENTOS Y COLOCACIÓN DE UN ZAGUÁN, PINTAR LAS PAREDES Y COLOCAR UN TECHO DE LÁMINA DE ASBESTO (SOLO LA MITAD)	0.0%	337,876	0.00	0.00	-
PEDREGAL DE SAN NICOLÁS 1A SECCIÓN	INSTALACIÓN DE RESUMIDEROS PARA DESAGÜE DE ENCHARCAMIENTOS EN AV. MANÍ Y SINANCHE	INSTALACIÓN DE COLADERAS Y/O RESUMIDEROS PARA DESAHOGAR EL AGUA DE LLUVIA QUE SE ACUMULA EN LA ESQUINA DE AV. MANÍ Y ESQUINA SINANCHE	0.0%	337,876	0.00	0.00	-
PEDREGAL DE SAN NICOLÁS 2A SECCIÓN	REENCARPETAMIENTO CALLE BOKOBA ENTRE ACANCEH Y HELACHO	REENCARPETAR LA CALLE BOKOBA ENTRE ACANCEH Y HALACHO	0.0%	337,876	0.00	0.00	-

III.10 PRESUPUESTO PARTICIPATIVO

Delegación/Colonia o Pueblo Originario	Proyecto	Descripción	Avance del Proyecto (%)	PRESUPUESTO (Pesos)*			
				Aprobado** 1	Programado 2	Ejercido 3	Variación % 3/2
Tlalpan				**60,141,934**	**-**	**-**	**-**
PEDREGAL DE SAN NICOLÁS 3A SECCIÓN	PAVIMENTACIÓN Y MANTENIMIENTO EN CALLE TINUM ENTRE HOMUN Y TENOSIQUE Y CALLE TIXCOCOB ENTRE TINUM Y KOPOMA	PAVIMENTACIÓN Y MANTENIMIENTO DE LA CARPETA ASFÁLTICA EN: 1. CALLE TINUM ENTRE HOMUN Y TENOSIQUE 2. CALLE TIXCOCOB ENTRE TINUM Y KOPOMA YA QUE TIENE MÁS DE UNA DÉCADA SIN REPARACIÓN	0.0%	337,876	0.00	0.00	-
PEDREGAL DE SAN NICOLÁS 4A SECCIÓN I	CONSTRUCCIÓN DE UN ESPACIO RECREATIVO	CONSTRUIR UN ESPACIO DE RECREACIÓN Y LA RECUPERACIÓN DE ESPACIOS PARA LA MEJORA DE LA COMUNIDAD GIMNASIO AL AIRE LIBRE YA QUE EL QUE SE ENCUENTRA CERCA ES INSUFICIENTE	0.0%	337,876	0.00	0.00	-
PEDREGAL DE SAN NICOLÁS 4A SECCIÓN II	DRENAJE PARA SUDZAL	INSTALACIÓN DE DRENAJE PARA LA COLONIA	0.0%	337,876	0.00	0.00	-
PIEDRA LARGA	CONTINUACIÓN DE LA BARDA DE CONTENCIÓN DE CALLE PROLONGACIÓN LAS ROSAS ENTRE IXOTITLA Y PIRUL	CONTINUAR LA BARDA QUE QUEDÓ A MEDIAS QUE COMIENZA EN ESQUINA DE CALLE IXOTITLA Y TERMINA EN CERRADA DE PIRUL LA CUAL NECESITAREMOS MATERIAL PARA ESTE COMO PIEDRA, ARENA Y CEMENTO, Y LA COMUNIDAD HARÁ LA MANO DE OBRA.	0.0%	337,876	0.00	0.00	-
PLAN DE AYALA	PAVIMENTACIÓN SOBRE TODA LA CALLE CAPULÍN	PAVIMENTACIÓN DE LA CALLE CAPULÍN	0.0%	337,876	0.00	0.00	-

III.10 PRESUPUESTO PARTICIPATIVO

Delegación/Colonia o Pueblo Originario	Proyecto	Descripción	Avance del Proyecto (%)	PRESUPUESTO (Pesos)*			
				Aprobado** 1	Programado 2	Ejercido 3	Variación % 3/2
Tlalpan				**60,141,934**	**-**	**-**	**-**
POPULAR SANTA TERESA	LUMINARIAS EN LA COLONIA	COLOCAR POSTES EN LAS CALLES DONDE HACE FALTA ALUMBRADO PÚBLICO, PARA MAYOR SEGURIDAD DE LOS HABITANTES DEL ENTORNO	0.0%	337,876	0.00	0.00	-
PRADO COAPA 2A SECCIÓN	SEGUNDA ETAPA DE RECONSTRUCCIÓN DE BANQUETAS DAÑADAS Y RAMPAS	RETIRO DE BANQUETAS DAÑADAS Y COLOCACIÓN DE BANQUETAS NUEVAS CONSTRUCCIÓN DE ALGUNAS RAMPAS PARA MINUSVÁLIDOS (A DEFINIRSE PREVIO INICIO PROYECTO A CONSTRUIR) NOTA: EL CROQUIS ANEXO ES ILUSTRATIVO PODRÁ ADICIONARSE MÁS ESPACIOS DE BANQUETAS DAÑADAS POSTERIORMENTE HASTA AGOTAR EL PRESUPUESTO PARTICIPATIVO	0.0%	337,876	0.00	0.00	-
PRADO COAPA 3A SECCIÓN-POTRERO ACOXPA	REPARACIÓN DE BANQUETAS DAÑADAS Y CONSTRUCCIÓN DE RAMPAS	REPARAR BANQUETAS DAÑADAS EN AVENIDAS Y CALLES INTERIORES Y EXTERIORES DE LA COLONIA Y CONSTRUIR RAMPAS PARA DISCAPACITADOS DONDE SE REQUIERA (A DEFINIR PREVIO A LA APLICACIÓN DEL PROYECTO) HASTA AGOTAR EL PRESUPUESTO	0.0%	337,876	0.00	0.00	-
PROGRESO TLALPAN	SALÓN DE USOS MÚLTIPLES EN LA CALLE MIRAFLORES	PARA EL USO COMUNITARIO O SERVICIOS MÚLTIPLES	0.0%	337,876	0.00	0.00	-

III.10 PRESUPUESTO PARTICIPATIVO

Delegación/Colonia o Pueblo Originario	Proyecto	Descripción	Avance del Proyecto (%)	PRESUPUESTO (Pesos)*			
				Aprobado** 1	Programado 2	Ejercido 3	Variación % 3/2
Tlalpan				**60,141,934**	**-**	**-**	**-**
PUEBLO QUIETO	REPARACIÓN DE LA RED DE DRENAJE	MEJORAR LA RED DE DRENAJE PARA EVITAR INUNDACIONES YA QUE EN ÉPOCA DE LLUVIAS SE A NEGRA EL AGUA, PRINCIPALMENTE MOCTEZUMA Y CUAUHTÉMOC YA QUE TODA EL AGUA LLEGA A LAS CALLES ALEDAÑAS	0.0%	337,876	0.00	0.00	-
RANCHO LOS COLORINES (FRACCIONAMIENTO)	PINTURA EN FACHADAS DE EDIFICIOS Y BALZAMIENTO/RANCHO LOS COLORINES	REALIZAR PINTURA EN FACHADAS DE EDIFICIOS EN TOTAL 4 DE LA UNIDAD UBICADA EN LA COLONIA RANCHO LOS COLORINES. TAMBIÉN BALZAMIENTOS EN EL RUBRO DE OBRAS Y SERVICIOS	0.0%	337,876	0.00	0.00	-
REAL DEL SUR-VILLAS DEL SUR-RESIDENCIAL ACOXPA	REENCARPETADO CALLE MODERNA	FRESADO O PICADO DEL PAVIMENTO, COLOCACIÓN DE PROTECCIÓN DE COLADERAS, REENCARPETADO CON ASFALTO, DEFINIR NIVELES, EMBOQUILLADO DE COLADERAS Y SELLADO	0.0%	337,876	0.00	0.00	-
RESIDENCIAL INSURGENTES SUR (UNIDAD HABITACIONAL)	COLOCACIÓN DE REJA ENTRADA Y SALIDA DEL CONDOMINIO VEHICULAR Y PEATONAL	COLOCACIÓN DE UNA REJA A LA ENTRADA Y SALIDA VEHICULAR Y PEATONAL	0.0%	337,876	0.00	0.00	-
RINCÓN LAS HADAS-VILLA ROYALE-FUENTES Y ARCONADA COAPA	RENOVACIÓN DE ADOPASTO	PONER ADOPASTO EN LA ENTRADA DE LA CALLE PRINCIPAL, DEL CONDOMINIO HORIZONTAL ARCINADA COAPA, UBICADO EN CALZADA DE LAS BRUJAS	0.0%	337,876	0.00	0.00	-

III.10 PRESUPUESTO PARTICIPATIVO

Delegación/Colonia o Pueblo Originario	Proyecto	Descripción	Avance del Proyecto (%)	PRESUPUESTO (Pesos)*			
				Aprobado** 1	Programado 2	Ejercido 3	Variación % 3/2
Tlalpan				**60,141,934**	**-**	**-**	**-**
RINCONADA (UNIDAD HABITACIONAL)	REPARACIÓN DEL DRENAJE PLUVIA	SE REQUIERE LA REPARACIÓN DEL DRENAJE PLUVIAL UBICADO EN LAS CALLES PROL. CANAL DE MIRAMONTES (DE LA CALLE MARÍA AUXILIADORA Y AV. DE LAS TORRES) Y CALLE PUENTE (DE LA CALLE HUIZACHES A CALZ. MÉXICO-XOCHIMILCO) DEBIDO A QUE TODOS LOS AÑOS EN ÉPOCA DE LLUVIA SE INUNDAN LAS CALLES	0.0%	337,876	0.00	0.00	-
ROCA DE CRISTAL	TERMINACIÓN DE LA FACHADAS EN LA TODA LA COLONIA	TERMINACIÓN DE FACHADAS PARA UNA MEJOR IMAGEN DE LA COLONIA ROCA DE CRISTAL	0.0%	337,876	0.00	0.00	-
RÓMULO SÁNCHEZ-SAN FERNANDO (BARRIO)-PEÑA POBRE	RENIVELACIÓN DE ADOQUIN EN GENERAL	RETIRAR TODO EL ADOQUIN DE TODA LA COLONIA; NIVELAR MATERIAL EN CAPAS NECESARIAS PARA ACOMODAR EL ADOQUIN DEJARLO BIEN NIVELADO PARA MEJORA GENERAL.	0.0%	337,876	0.00	0.00	-
SAN ANDRÉS TOTOLTEPEC (PUEBLO)	LUMINARIAS DE 7.5MTS EN CALLE 5 DE MAYO, JUÁREZ, NICOLÁS BRAVO, 5 DE FEBRERO Y CORREGIDORA	LUMINARIAS DE 7.5MTS EN CALLE 5 DE MAYO, JUÁREZ, NICOLÁS BRAVO, 5 DE FEBRERO Y CORREGIDORA	0.0%	337,877	0.00	0.00	-
SAN BARTOLO EL CHICO	REENCARPETADO DE CALLES	REENCARPETADO EN LAS CALLES BELISARIO DOMÍNGUEZ Y 5 DE MAYO	0.0%	337,876	0.00	0.00	-

III.10 PRESUPUESTO PARTICIPATIVO

Delegación/Colonia o Pueblo Originario	Proyecto	Descripción	Avance del Proyecto (%)	PRESUPUESTO (Pesos)*			
				Aprobado** 1	Programado 2	Ejercido 3	Variación % 3/2
Tlalpan				**60,141,934**	**-**	**-**	**-**
SAN JUAN TEPEXIMILPA	JUEGOS INFANTILES EN EL PARQUE CHEYENES ENTRE TEQUISTLATECOS Y FRESNOS	INSTALACIÓN DE JUEGOS INFANTILES TALES COMO RESBALADILLAS, COLUMPIOS TOBOGÁN Y RETIRO DE INSTALACIONES QUE YA NO FUNCIONEN Y REPRESENTAN UN PELIGRO EN ESTA ÁREA DEL PARQUE	0.0%	337,876	0.00	0.00	-
SAN JUAN TEPEXIMILPA (AMPLIACIÓN)	TERCERA ETAPA DE CHANCHAS DE CENTRO COMUNITARIO MULTI FUNCIONAL	CONCLUSIÓN DEL PROYECTO DE LAS CANCHAS, ILUMINACIÓN, REPARACIÓN DE MALLAS Y PINTURA	0.0%	337,876	0.00	0.00	-
SAN LORENZO HUIPULCO	SAN LORENZO HUIPULCO. RESCATANDO LA CULTURA, TALLERES, MÚSICA Y PINTURA	PROMOVER EL ESPARCIMIENTO SANO A LA COMUNIDAD DE SAN LORENZO HUIPULCO A TRAVÉS DE LA IMPARTICIÓN DE TALLERES CULTURALES Y ARTÍSTICOS QUE COADYUVEN EL DESARROLLO CULTURAL DE LA POBLACIÓN DE LOS JÓVENES, MUJERES Y NIÑOS DE ESTA COLONIA. SUS PRINCIPALES CARACTERÍSTICAS; ES VOLUNTARIA, ES DE PARTICIPACIÓN, ES DE APRENDIZAJE, ES GENERADORA DE ACTITUD, POSIBILITA LA EXPRESIÓN CREADORA DEL SER HUMANO A TRAVÉS DE LA MÚSICA Y EL ARTE. *HOJA ANEXA	0.0%	337,876	0.00	0.00	-
SAN MIGUEL AJUSCO (PUEBLO)	PAVIMENTACIÓN DE LA CALLE 1A CDA. DE MILPITZONTONGO Y PRIV. DE MIPITZONTONGO	PAVIMENTAR LA CALLE DE MIPITZONTONGO Y PRIV. MIPITZONTONGO PARA EVITAR INUNDACIONES Y DESLAVE HACIA LA BARRANCA	0.0%	337,876	0.00	0.00	-

III.10 PRESUPUESTO PARTICIPATIVO

Delegación/Colonia o Pueblo Originario	Proyecto	Descripción	Avance del Proyecto (%)	PRESUPUESTO (Pesos)*			
				Aprobado** 1	Programado 2	Ejercido 3	Variación % 3/2
Tlalpan				**60,141,934**	**-**	**-**	**-**
SAN MIGUEL TEHUISCO-LOS ANGELES AYOMETITLA	ALARMAS VECINALES EN CALLE CAPULÍN Y CALLE FRESCO	ADQUISICIÓN E INSTALACIÓN DE ALARMAS VECINALES EN CALLE CAPULÍN Y CALLE FRESNO	0.0%	337,876	0.00	0.00	-
SAN MIGUEL TOPILEJO (PUEBLO)	RESUMIDERO PARA DESALOJAR EL AGUA EN TIEMPO DE LLUVIA EN AVENIDA CRUZ BLANCA, ENTRE CALLE PROLONGACIÓN MIRADOR CHAPULTEPEC Y CALLE TETEQUILO	UN RESUMIDERO EN ÉPOCA DE LLUVIAS EN ESTE PUNTO FAVORECERÍA A LA POBLACIÓN PORQUE EN TIEMPO DE LLUVIAS EN LA AVENIDA CRUZ BLANCA PARECE RÍO Y NO HAY OTRA FORMA DE CRUZAR CAMINANDO	0.0%	337,876	0.00	0.00	-
SAN MIGUEL TOXIAC	APLANADOS Y PINTURA PARA FACHADAS POR COLABORACIÓN VECINAL PARA LA COLONIA SAN MIGUEL TOXIAC	ADQUIRIR MATERIALES PARA APLANADOS DE FACHADA Y PINTURA PARA BRINDAR IMAGEN A LAS CALLES DE LA COLONIA	0.0%	337,876	0.00	0.00	-
SAN MIGUEL XICALCO (PUEBLO)	ESPACIO CULTURAL COMUNITARIO UBICADO EN REFORMA #3, PUEBLO DE SAN MIGUEL XICALCO ENTRE 16 DE SEPTIEMBRE Y AV. MÉXICO	REPARAR INSTALACIÓN ELÉCTRICA, TECHO, BAÑOS Y PISOS DEL ESPACIO CULTURAL COMUNITARIO UBICADO EN REFORMA #3, PUEBLO DE SAN MIGUEL XICALCO	0.0%	337,876	0.00	0.00	-
SAN NICOLÁS II	PAVIMENTACIÓN Y ALUMBRADO DE CALLES CALLEJONES	SE TRATA DE HACE MAS SEGURAS Y TRANSITABLES ALGUNAS CALLES Y CALLEJONES DE LA COLONIA PARA EL BENEFICIO DE TODOS LOS VECINOS DE SAN NICOLAS II	0.0%	337,876	0.00	0.00	-
SAN PEDRO APÓSTOL (BARRIO)	REENCARPETAMIENTO EN CALLE TLALAYOTE	CAMBIO DE LA CARPETA ASFÁLTICA EN CALLE PRINCIPAL YA QUE EL ASFALTO TIENE MUCHOS AÑOS DE ANTIGÜEDAD	0.0%	337,876	0.00	0.00	-

III.10 PRESUPUESTO PARTICIPATIVO

Delegación/Colonia o Pueblo Originario	Proyecto	Descripción	Avance del Proyecto (%)	PRESUPUESTO (Pesos)*			
				Aprobado** 1	Programado 2	Ejercido 3	Variación % 3/2
Tlalpan				**60,141,934**	**-**	**-**	**-**
SAN PEDRO MÁRTIR (PUEBLO)	RESUMIDERO EN CALLE FLOR SILVESTRE ENTRE CARRETERA FEDERAL A CUERNAVACA Y RIO SAN JUAN DE DIOS CASI FRENTE DE LA ESCUELA CEYCA	EN ÉPOCA DE LLUVIAS SE ENCHARCA EL AGUA EN EL PUNTO SEÑALADO ANTERIORMENTE ESTÁ CERCA DE UNA BARRANCA, LOS VEHÍCULOS NO PUEDEN PASAR YA QUE SUBE MUCHO EL NIVEL DEL AGUA	0.0%	337,876	0.00	0.00	-
SANTA ÚRSULA XITLA	REHABILITACIÓN DE MÓDULO DE PARTICIPACIÓN SOCIAL	REHABILITACIÓN DE MÓDULO DE PARTICIPACIÓN SOCIAL, HABILITAR SERVICIOS QUE DABAN (REHABILITAR LUZ, INTERNET, SERVICIOS TALLERES, PAPIROFLEXIA, MANUALIDADES)	0.0%	337,876	0.00	0.00	-
SANTÍSIMA TRINIDAD	SEGURIDAD CON ALARMAS VECINALES	EN COLOCAR ALARMAS VECINALES EN EL PERÍMETRO DE LA COLONIA SANTÍSIMA TRINIDAD.	0.0%	337,876	0.00	0.00	-
SANTO TOMAS AJUSCO (PUEBLO)	ALARMAS VECINALES PARA LA CALLE FERNANDO MONTES DE OCA DEL PUEBLO DE SANTO TOMAS AJUSCO	INSTALAR ALARMAS VECINALES PARA LA CALLE FERNANDO MONTES DE OCA Y SUS ALREDEDORES DEPENDIENDO DEL PRESUPUESTO	0.0%	337,876	0.00	0.00	-
SAUZALES CEBADALES (UNIDAD HABITACIONAL)	HACIENDO CULTURA EL LA UNIDAD SAUZALES CEBADALES 83	EL PROYECTO CONSISTE EN DESARROLLAR EN LAS MUJERES ADULTAS MAYORES, TÉCNICAS DE APRENDIZAJE DE PINTURA EN CERÁMICA, PROMOVIENDO LA CULTURA Y ESPARCIMIENTO, CUADYUVANDO A LA ECONOMÍA DE LAS MUJERES A TRAVÉS DEL EMPRENDIMIENTO DE LA VENTA DE CERÁMICA.	0.0%	337,876	0.00	0.00	-

III.10 PRESUPUESTO PARTICIPATIVO

Delegación/Colonia o Pueblo Originario	Proyecto	Descripción	Avance del Proyecto (%)	PRESUPUESTO (Pesos)*			
				Aprobado** 1	Programado 2	Ejercido 3	Variación % 3/2
Tlalpan				**60,141,934**	**-**	**-**	**-**
SECCIÓN XVI	HAY UN ESPACIO UN POCO GRANDE SOBRE CALZADA DE TLALPAN, FRENTE A SORIANA PARA INSTALAR APARATOS DEPORTIVOS	PONER EQUIPO DE APARATOS PARA HACER EJERCICIO,	0.0%	337,876	0.00	0.00	-
SOLIDARIDAD	BANQUETAS Y PINTURA PARA FACHADAS.	EN LAS BANQUETAS SE CONSTRUYAN JARDINERAS PARA PINTAR ARBOLES DE ADORNO Y QUE NUESTRA COLONIA SEA UN MODELO CON AREAS VERDES.	0.0%	337,876	0.00	0.00	-
TECORRAL	CALENTADOR SOLAR PARA UN MEJOR AHORRO DE ENERGÍA Y MEDIO AMBIENTE. ADQUISICIÓN DE CALENTADORES	UN CALENTADOR SOLAR AYUDA AL SUSTENTO FAMILIAR DEBIDO A QUE APROVECHANDO LA ENERGÍA SOLAR PARA EL AHORRO DE ENERGÍA Y DAR MEJOR ECONOMÍA FAMILIAR. ADQUISICIÓN O INSTALACIÓN DE CALENTADORES.	0.0%	337,876	0.00	0.00	-
TENORIOS INFONAVIT 1 Y 2 (UNIDAD HABITACIONAL)	CONTINUIDAD EN PROTECCIÓN DE ÁREAS VERDES CON HERRERÍA FALTANTES	SEGUIMIENTO DE HERRERÍA EN LAS ÁREAS VERDES	0.0%	337,876	0.00	0.00	-
TEPETLICA EL ALTO-3 DE MAYO	CAPTADOR DE AGUA PARA TODA LA COLONIA TEPETLICA EL ALTO	CAPTADOR DE AGUA EN CADA DOMICILIO DE LA COLONIA CON UN SISTEMA DE FILTRO PARA USO HUMANO, CONSISTE EN ADAPTAR TUBERÍA HACIA UN FILTRO Y LLENAR CISTERNA SI LA HAY O TINACO DE 5000 LITROS, ESTOS TINACOS SERÍAN DONADOS Y LAS CISTERNA DAS MANTENIMIENTO PARA EL USO DE SISTEMAS DE CAPTADOR DE AGUA, HASTA DONDE ALCANCE EL PRESUPUESTO.	0.0%	337,876	0.00	0.00	-

III.10 PRESUPUESTO PARTICIPATIVO

Delegación/Colonia o Pueblo Originario	Proyecto	Descripción	Avance del Proyecto (%)	PRESUPUESTO (Pesos)*			
				Aprobado** 1	Programado 2	Ejercido 3	Variación % 3/2
Tlalpan				**60,141,934**	**-**	**-**	**-**
TEPETONGO	TORRE DE VIGILANCIA INTERMITENTE DENTRO DE LA COL. TEPETONGO EN AV. TEPETONGO	LA CONSTRUCCIÓN DE UNA TORRE DE VIGILANCIA INTERMITENTE DENTRO DE LA COL. TEPETONGO QUE PERMITA BRINDAR SEGURIDAD DE FORMA INMEDIATA PARA LOS COLONOS.	0.0%	337,876	0.00	0.00	-
TETENCO (PARAJE)	CONSTRUCCIÓN DE INFRAESTRUCTURA PARA EL DESAGÜE DE AGUA PLUVIAL EN LA CALLE FLOR SILVESTRE	REALIZAR OBRAS EN UNA VIALIDAD PARA CORREGIR TÉCNICAMENTE UN DESNIVEL TOPOGRÁFICO DONDE SE ESTANCA UNA GRAN CANTIDAD DE AGUA DE LLUVIA ES NECESARIO ENCAUSAR AL SISTEMA DE DRENAJE	0.0%	337,876	0.00	0.00	-
TEZONTITLA	ASFALTO EN LA CALLE PRIVADA CRUZ BLANCA	HABRÁ MÁS FACILIDAD EN EL ACCESO A ESTA PRIVADA YA QUE SOLO UNA PARTE CUENTA CON EMPEDRADO PERO CON LAS LLUVIAS SE HA IDO DETERIORANDO.	0.0%	337,876	0.00	0.00	-
TEZONTITLA-EL CALVARIO (AMPLIACIÓN)	BARRA DE CONTENCIÓN EN CALLE EL DIPLOMÁTICO ESQUINA CON CAMINO AL CALVARIO	CONSTRUCCIÓN DE BARDA DE CONTENCIÓN EN CALLE EL DIPLOMÁTICO DE UNA LONGITUD APROXIMADAMENTE DE 40 METROS DE LARGO POR 5 METROS DE ALTURA	0.0%	337,876	0.00	0.00	-
TLALCOLIGIA	MANTENIMIENTO DEL ADOQUÍN Y REMPLAZAR ARCO DAÑADO	MANTENIMIENTO DE ADOQUÍN HUNDIDO, TOTALMENTE FLOJO UN ARCO QUE SE MUEVE ES UN PELIGRO LATENTE	0.0%	337,876	0.00	0.00	-

III.10 PRESUPUESTO PARTICIPATIVO

Delegación/Colonia o Pueblo Originario	Proyecto	Descripción	Avance del Proyecto (%)	PRESUPUESTO (Pesos)*			
				Aprobado** 1	Programado 2	Ejercido 3	Variación % 3/2
Tlalpan				**60,141,934**	**-**	**-**	**-**
TLALMILLE	TECHUMBRE EN FORO AL AIRE LIBRE A UN COSTADO DE LA LECHERÍA ENTRE SIERRA DE SAN LUIS Y MESETAS SAN CRISTÓBAL	COLOCACIÓN DE TECHUMBRE DE ESTRUCTURA METÁLICA EN LA EXPLANADA DEL FORO AL AIRE LIBRE QUE SE ENCUENTRA EN LA CALLE SIERRA DE SAN PEDRO	0.0%	337,876	0.00	0.00	-
TLALPAN CENTRO	RECUPERACIÓN DE ESPACIO PÚBLICO Y MANTENIMIENTO DEL MISMO UBICADO EN PEÑA POBRE EN LA FUENTE.	EN EL ESPACIO PÚBLICO COMO LA FUENTE LA FALTA DE MANTENIMIENTO Y EQUIPAMIENTO DEL PARQUE HA OCASIONADO EL AUMENTO DE FAUNA NOCIVA.	0.0%	337,876	0.00	0.00	-
TORIELLO GUERRA	REMODELACIÓN DEL CONTINUO DE MOVILIDAD EN EL PARQUE TORIELLO GUERRA "MORELOS"	ANDADORES CON HIDROCRETO EN EL PARQUE	0.0%	337,876	0.00	0.00	-
TORRES DE PADIERNA	REENCARPETADO Y COLOCACIÓN DE BANQUETA EN CALLE TIXPEHUAL	REENCARPETAMIENTO DE CALLE TIXPEHUAL DE LA CALLE SEYE HASTA LA CALLE SACALUM Y REPARACIÓN DE BANQUETA EN EL MISMO TRAMO	0.0%	337,876	0.00	0.00	-
TRES FUENTES (UNIDAD HABITACIONAL)	SUSTITUCIÓN DE LA RED HIDRÁULICA QUE ABASTECE DE AGUA POTABLE A LOS EDIFICIOS DE LOS CONJUNTOS HABITACIONALES 111 Y 123	SUSTITUIR LAS REDES HIDRÁULICAS QUE TIENEN UNA ANTIGÜEDAD DE 36 AÑOS, LAS CUAÑES PRESENTAN FUGAS. CAMBIAR LAS TUBERIAS DE AGUA POTABLECON UNA EXTENSIÓN APROXIMADA DE 200 METROS (100 METROS POR CONJUNTO)	0.0%	337,876	0.00	0.00	-

III.10 PRESUPUESTO PARTICIPATIVO

Delegación/Colonia o Pueblo Originario	Proyecto	Descripción	Avance del Proyecto (%)	PRESUPUESTO (Pesos)*			
				Aprobado** 1	Programado 2	Ejercido 3	Variación % 3/2
Tlalpan				**60,141,934**	**-**	**-**	**-**
UNIDADES HABITACIONALES DE TENORIOS	CALENTADORES SOLARES, ADQUISICIÓN E INSTALACIÓN	ADQUISICIÓN E INSTALACIÓN DE 62 CALENTADORES SOLARES PARA LAS CASAS DE CONJUNTO VILLA BENALMADENA I Y II	0.0%	337,876	0.00	0.00	-
VALLE DE TEPEPAN	MÓDULO DE VIGILANCIA EN LA ESQUINA DE ABASOLO Y LAS TORRES	INSTALACIÓN DE UN MÓDULO DE VIGILANCIA EN AV. DE LAS TORRES Y ABASOLO, CON MATERIAL DE CONCRETO	0.0%	337,876	0.00	0.00	-
VALLE ESCONDIDO	DIQUE DE CONTENCIÓN PARA DESVÍO DE AGUA PLUVIAL EN CALLE AGATA	CONSTRUCCIÓN DE UN DIQUE PLUVIAL MEDIANTE LA ELAVACIÓN DEL NIVEL DE LA CALLE AGATA EN EL TRAMO SITUADO ENTRE CALLE CIRCONIA Y CALLE ESMERALDA, PARA CONTENER EL FLUJO PLUVIAL QUE BAJA POR LA MISMA CALLE Y QUE PROVOCA INUNDACIÓN EN LA CALLE BERILO.	0.0%	337,876	0.00	0.00	-
VALLE VERDE	ENCARPETADO DE LAS CALLES SAUCES, JACARANDAS, ROSAS Y CIPRESES	REENCARPETAR LAS CALLES MENCIONADAS POR ESTAR YA MUY DETERIORADAS	0.0%	337,876	0.00	0.00	-
VERANO	JUEGOS INFANTILES EN EL ÁREA DE SERVICIOS	RENOVAR, ACTUALIZAR LOS JEGOS INFANTILES, RESBALADILLAS, COLUMPIOS ETC. LOS ACTUALES HAN SIDO REPARADOS EN VARIAS OCACIONES Y YA CUMPLIERON SU CICLO DE VIDA, LOS NIÑOS DE LA COLONIA MERECEN JUEGOS DIGNOS.	0.0%	337,876	0.00	0.00	-

III.10 PRESUPUESTO PARTICIPATIVO

Delegación/Colonia o Pueblo Originario	Proyecto	Descripción	Avance del Proyecto (%)	PRESUPUESTO (Pesos)*			
				Aprobado** 1	Programado 2	Ejercido 3	Variación % 3/2
Tlalpan				**60,141,934**	**-**	**-**	**-**
VERGEL DE COYOACAN-VERGEL DEL SUR	INSTALACIÓN DE NOMENCLATURAS VERGEL DE COYOACÁN Y VERGEL DEL SUR,	CAMBIO DE PLACAS DE NOMENCLATURA EN LA COLONIA 134 PZAS.	0.0%	337,876	0.00	0.00	-
VILLA COAPA (RESIDENCIAL)	MEJORAMIENTO DEL ESPACIO PÚBLICO	SE TRATA DE MEJORAR LAS INSTALACIONES Y MOVILIARIO DEL ESPACIO PÚBLICO CON EL QUE SE CUENTA EN LA COLONIA RESIDENCIAL VILLA COAPA PARA QUE LOS NIÑOS PUEDAN DISFRUTAR DEL PARQUE DE MANERA FAMILIAR Y SE PUEDAN INTEGRAR A ACTIVIDADES AL AIRE LIBRE, CAMBIANDO LOS JUEGOS DETERIORADOS E INSTALANDO NUEVOS PARA EL DISFRUTE DE LOS NIÑOS DE TODAS LAS EDADES	0.0%	337,876	0.00	0.00	-
VILLA DEL PUENTE FOVISSSTE (UNIDAD HABITACIONAL)	EQUIPAMIENTO DE JARDÍN NORTE	ACONDICIONAMIENTO PARA RIEGO DEL JARDÍN NORTE (EQUIPAMIENTO)	0.0%	337,876	0.00	0.00	-
VILLA LÁZARO CÁRDENAS	REMODELACIÓN DE LAS CANCHAS DE BASQUETBOL DEL MÓDULO DEPORTIVO	HACER FUNCIONALES LAS CANCHAS DE BASQUETBOL.(2) CAMBIÁNDOLES EL PISO COLOCAR MALLA CICLÓNICA PERIMETRAL, BANCAS Y ADAPTARLAS PARA VOLEIBOL Y FUTBOL(MULTIFUNCIONALES)	0.0%	337,876	0.00	0.00	-
VILLA OLIMPICA LIBERADOR MIGUEL HIDALGO (UNIDAD HABITACIONAL)	RENOVACIÓN DE JUEGOS INFANTILES	CAMBIO DE JUEGOS INFANTILES POR UNOS MÁS SEGUROS Y MODERNOS EN EL ÁREA DE JARDÍN	0.0%	337,876	0.00	0.00	-

III.10 PRESUPUESTO PARTICIPATIVO

Delegación/Colonia o Pueblo Originario	Proyecto	Descripción	Avance del Proyecto (%)	PRESUPUESTO (Pesos)*			
				Aprobado** 1	Programado 2	Ejercido 3	Variación % 3/2
Tlalpan				**60,141,934**	**-**	**-**	**-**
VISTAS DEL PEDREGAL	MANTENIMIENTO DE RED DE AGUA	REVISIÓN DE RED DE AGUA O MANTENIMIENTO A LA RED, EXISTEN DEMASIADAS FUGAS DURANTE TODO EL AÑO. TODA LA CALLE VISTAS DE CUILOTEPEC	0.0%	337,876	0.00	0.00	-
VIVEROS DE COACTETLÁN	CAMINOS SEGUROS Y DIGNOS PARA TRANSITAR EN LA CALLE PROLONGACIÓN EUCALIPTO (RESUMIDEROS)	DESDE HACE MÁS DE 10 AÑOS TENEMOS EL PROBLEMA DEN ENCHARCAMIENTO EN DIFERENTES PARTES DE LA COLONIA PRINCIPALMENTE A LA ENTRADA Y SALIDA, LO QUE PROVOCÓ QUE QUEDEMOS VARADOS EN EL CAMINO TANTO PEATONES COMO VEHÍCULOS ES EL CASO QUE ESTA OBRA NO HA SIDO EFECTIVO Y CONTINUA LA PROBLEMÁTICA	0.0%	337,876	0.00	0.00	-
XAXALCO	RESUMIDERO DE CAPTACIÓN DE AGUA PLUVIAL EN CALLE ARENAL ENTRE XAXALCO Y CALLE GRANJAS "BASE DE RTP" 500 MTS. APROXIMADAMENTE	CONSTRUCCIÓN DE RESUMIDERO DE CAPTACIÓN DE AGUA PLUVIAL EN CALLE ARENAL ENTRE XAXALCO Y CALLE GRANJAS "BASE RTP". CONSIDERANDO QUE EN ÉPOCA DE LLUVIAS ALGUNOS DOMICILIOS SE LLEGAN A INUNDAR A METRO Y MEDIO DE ALTURA.	0.0%	337,876	0.00	0.00	-
XAXALIPAC	PAVIMENTACIÓN SOBRE LA CALLE PRINCIPAL GRANJAS ENTRE 3ER CDA. DE GRANJAS Y CDA.. HUATULCO	PAVIMENTACIÓN SOBRE TRAMO DE LA CALLE PRINCIPAL GRANJAS ENTRE 3ER CDA... HUATULCO CON MANO DE OBRA PAGADA Y AMPLIACIÓN SOBRE LAS MISMAS CALLES	0.0%	337,876	0.00	0.00	-

III.10 PRESUPUESTO PARTICIPATIVO

Delegación/Colonia o Pueblo Originario	Proyecto	Descripción	Avance del Proyecto (%)	PRESUPUESTO (Pesos)*			
				Aprobado** 1	Programado 2	Ejercido 3	Variación % 3/2
Tlalpan				**60,141,934**	**-**	**-**	**-**
ZACATIENDA	CALENTADORES SOLARES PARA TODA LA COLONIA	ADQUISICIÓN DE CALENTADORES SOLARES PARA AYUDA A LA COMUNIDAD EN AHORRO DE GAS, APOYANDO A LA ECOLOGÍA DE NUESTRA COLONIA	0.0%	337,876	0.00	0.00	-
ZAPOTE-LUIS DONALDO COLOSIO (UNIDAD HABITACIONAL)	CÁMARAS DE SEGURIDAD	PRESENCIA DE LA POLICÍA, EN LA UNIDAD HABITACIONAL ZAPOTE II, CÁMARAS DE VIGILANCIA.	0.0%	337,876	0.00	0.00	-

*Las cifras pueden variar por efectos del redondeo.

**El monto corresponde al 3% del total del presupuesto de la delegación autorizado en el Decreto de Presupuesto de la Ciudad de México para el Ejercicio Fiscal 2017.

III.10 PRESUPUESTO PARTICIPATIVO

Delegación/Colonia o Pueblo Originario	Proyecto	Descripción	Avance del Proyecto (%)	PRESUPUESTO (Pesos)*			
				Aprobado** 1	Programado 2	Ejercido 3	Variación % 3/2
Venustiano Carranza				**60,620,984**	**4,489.2**	**-**	**(100.0)**
AARON SAENZ	BANQUETAS Y GUARNICIONES	CON ACCIONES DE DEMOLICIÓN DE BANQUETAS, ACARREOS, RELLENO DE TEPETATE, CONCRETO EN BANQUETA, RETIRO DE TOCONES, CONSTRUCCIÓN DE RAMPAS DE ACCESIBILIDAD, GUARNICIONES, COLADERAS DE BANQUETA, REGISTROS, INCLUYENDO LA SUPERVISIÓN EXTERNA CORRESPONDIENTE.	-	757,762	-	-	-
ADOLFO LOPEZ MATEOS	CARPETA ASFÁLTICA	SE REALIZARÁ EL MANTENIMIENTO DE LA CARPETA ASFÁLTICA, CON TRABAJOS DE TRAZO Y NIVELACIÓN, EXCAVACIONES, ACARREOS, COMPACTACIÓN, FRESADO DE CARPETA ASFÁLTICA, ASÍ COMO BALIZAMIENTO; INCLUYENDO LA SUPERVISIÓN EXTERNA CORRESPONDIENTE.	-	757,762	-	-	-
AERONAUTICA MILITAR	REEMPLAZO DE TUBERÍA DE AGUA POTABLE	SE REALIZARÁ EL REEMPLAZO DE TUBERÍA DE AGUA POTABLE POR TUBERÍAS MÁS ECOLÓGICAS EN TODA LA COLONIA	-	757,762	-	-	-
ALVARO OBREGON	HUERTO SUSTENTABLE	HUERTO SUSTENTABLE EN DIFERENTES DOMICIOS DE LA COLONIA ALVARO OBREGON	-	757,762	-	-	-
AQUILES SERDAN	DRENAJE	MANTENIMIENTO Y RESTAURACIÓN DE LA RED DE DRENAJE, CON TRABAJOS DE EXCAVACIONES, CORTE DE CANALETAS, SUSTITUCIÓN DE TUBOS DE DRENAJE EN MAL ESTADO, RELLENO DE CANALETAS, Y ASFALTADO; ASÍMISMO CAMBIO COLADERAS EN MAL ESTADO, INCLUYENDO LA SUPERVISIÓN EXTERNA.	-	757,762	-	-	-

III.10 PRESUPUESTO PARTICIPATIVO

Delegación/Colonia o Pueblo Originario	Proyecto	Descripción	Avance del Proyecto (%)	PRESUPUESTO (Pesos)*			
				Aprobado** 1	Programado 2	Ejercido 3	Variación % 3/2
Venustiano Carranza				**60,620,984**	**4,489.2**	**-**	**(100.0)**
ARTES GRAFICAS	CARPETA ASFÁLTICA	SE REALIZARÁ EL MANTENIMIENTO DE LA CARPETA ASFÁLTICA, CON TRABAJOS DE TRAZO Y NIVELACIÓN, EXCAVACIONES, ACARREOS, COMPACTACIÓN, FRESADO DE CARPETA ASFÁLTICA, ASÍ COMO BALIZAMIENTO; INCLUYENDO LA SUPERVISIÓN EXTERNA CORRESPONDIENTE.	-	757,762	-	-	-
AVIACION CIVIL	REFORESTACION	REFORESTACION EN TODAS LAS CALLES DE LA COLONIA AVIACION CIVIL	-	757,762	-	-	-
AVIACION CIVIL AMPL	BANQUETAS Y GUARNICIONES	CON ACCIONES DE DEMOLICIÓN DE BANQUETAS, ACARREOS, RELLENO DE TEPETATE, CONCRETO EN BANQUETA, RETIRO DE TOCONES, CONSTRUCCIÓN DE RAMPAS DE ACCESIBILIDAD, GUARNICIONES, COLADERAS DE BANQUETA, REGISTROS, INCLUYENDO LA SUPERVISIÓN EXTERNA CORRESPONDIENTE.	-	757,762	-	-	-
AZTECA	REHABILITACIÓN DE ESCUELAS	REHABILITACIÓN Y MANTENIMIENTO DE ESCUELAS, CON TRABAJOS DE ALBAÑILERÌA, INSTALACIONES ELÉCTRICAS E HIDROSANITARIAS, HERRERÍA, PINTURA, IMPERMEABILIZACIÓN, POR MENCIONAR ALGUNOS; MAS LOS CONCEPTOS EXTRAORDINARIOS OBJETO DEL DESARROLLO DE LOS TRABAJOS QUE SE REQUIERAN E INCLUYENDO LA SUPERVISIÒN EXTERNA CORRESPONDIENTE	-	757,762	-	-	-

III.10 PRESUPUESTO PARTICIPATIVO

Delegación/Colonia o Pueblo Originario	Proyecto	Descripción	Avance del Proyecto (%)	PRESUPUESTO (Pesos)*			
				Aprobado** 1	Programado 2	Ejercido 3	Variación % 3/2
Venustiano Carranza				**60,620,984**	**4,489.2**	**-**	**(100.0)**
BAHIA (U HAB)	RETIRO DE ÁRBOL Y RESANE DE PRETILES	DERRIBO, RETIRO DE TOCON, RELLENO DE TEPETATE, LIMPEZA DE LA SUPERFICIE, APLICACIÓN DE SELLADOR, HASTA DONDE ALCANCE EL REFERIDO PRESUPUESTO PARTICIPATIVO Y EN APEGO AL ORDEN DE PRIORIDAD.	-	757,762	-	-	-
CANDELARIA DE LOS PATOS (U HAB)	TINACO, BARDA Y REPARACIÓN DE ESCALERAS PARA EL MEJORAMIENTO INTEGRAL DE LOS EDIFICIOS	DEMOLICIÓN, RELLENO DE TEPETATE, COLOCACIÓN DE TINACOS, RETIRO DE ESCOMBRO, HASTA DONDE ALCANCE EL REFERIDO PRESUPUESTO PARTICIPATIVO Y EN APEGO AL ORDEN DE PRIORIDAD.	-	757,762	-	-	-
CARACOL	BANQUETAS Y GUARNICIONES	CON ACCIONES DE DEMOLICIÓN DE BANQUETAS, ACARREOS, RELLENO DE TEPETATE, CONCRETO EN BANQUETA, RETIRO DE TOCONES, CONSTRUCCIÓN DE RAMPAS DE ACCESIBILIDAD, GUARNICIONES, COLADERAS DE BANQUETA, REGISTROS, INCLUYENDO LA SUPERVISIÓN EXTERNA CORRESPONDIENTE.	-	757,762	-	-	-
CARACOL (AMPL)	BANQUETAS Y GUARNICIONES	CON ACCIONES DE DEMOLICIÓN DE BANQUETAS, ACARREOS, RELLENO DE TEPETATE, CONCRETO EN BANQUETA, RETIRO DE TOCONES, CONSTRUCCIÓN DE RAMPAS DE ACCESIBILIDAD, GUARNICIONES, COLADERAS DE BANQUETA, REGISTROS, INCLUYENDO LA SUPERVISIÓN EXTERNA CORRESPONDIENTE.	-	757,762	-	-	-

III.10 PRESUPUESTO PARTICIPATIVO

Delegación/Colonia o Pueblo Originario	Proyecto	Descripción	Avance del Proyecto (%)	PRESUPUESTO (Pesos)*			
				Aprobado** 1	Programado 2	Ejercido 3	Variación % 3/2
Venustiano Carranza				**60,620,984**	**4,489.2**	**-**	**(100.0)**
CUATRO ARBOLES	CARPETA ASFÁLTICA	SE REALIZARÁ EL MANTENIMIENTO DE LA CARPETA ASFÁLTICA, CON TRABAJOS DE TRAZO Y NIVELACIÓN, EXCAVACIONES, ACARREOS, COMPACTACIÓN, FRESADO DE CARPETA ASFÁLTICA, ASÍ COMO BALIZAMIENTO; INCLUYENDO LA SUPERVISIÓN EXTERNA CORRESPONDIENTE.	-	757,762	-	-	-
CUCHILLA PANTITLAN	CARPETA ASFÁLTICA	SE REALIZARÁ EL MANTENIMIENTO DE LA CARPETA ASFÁLTICA, CON TRABAJOS DE TRAZO Y NIVELACIÓN, EXCAVACIONES, ACARREOS, COMPACTACIÓN, FRESADO DE CARPETA ASFÁLTICA, ASÍ COMO BALIZAMIENTO; INCLUYENDO LA SUPERVISIÓN EXTERNA CORRESPONDIENTE.	-	757,762	-	-	-
DAMIAN CARMONA	REHABILITACIÓN DE ESPACIOS PÚBLICOS	REHABILITACIÒN DE ESPACIOS PÙBLICOS, CON TRABAJOS DE COLOCACIÒN DE JUEGOS INFANTILES, COLOCACIÒN DE PISO, BANCAS, CESTOS DE BASURA, ALBAÑILERÌA, PINTURA, INSTALACIONES ELÈCTRICAS E HIDROSANITARIAS; MAS LOS CONCEPTOS EXTRAORDINARIOS OBJETO DEL DESARROLLO DE LOS TRABAJOS QUE SE REQUIERAN E INCLUYENDO LA SUPERVISIÒN EXTERNA CORRESPONDIENTE	-	757,762	-	-	-

III.10 PRESUPUESTO PARTICIPATIVO

Delegación/Colonia o Pueblo Originario	Proyecto	Descripción	Avance del Proyecto (%)	PRESUPUESTO (Pesos)*			
				Aprobado** 1	Programado 2	Ejercido 3	Variación % 3/2
Venustiano Carranza				**60,620,984**	**4,489.2**	**-**	**(100.0)**
EL ARENAL 1A SECCION	BANQUETAS Y GUARNICIONES	CON ACCIONES DE DEMOLICIÓN DE BANQUETAS, ACARREOS, RELLENO DE TEPETATE, CONCRETO EN BANQUETA, RETIRO DE TOCONES, CONSTRUCCIÓN DE RAMPAS DE ACCESIBILIDAD, GUARNICIONES, COLADERAS DE BANQUETA, REGISTROS, INCLUYENDO LA SUPERVISIÓN EXTERNA CORRESPONDIENTE.	-	757,762	-	-	-
EL ARENAL 2A SECCION	CARPETA ASFÁLTICA	SE REALIZARÁ EL MANTENIMIENTO DE LA CARPETA ASFÁLTICA, CON TRABAJOS DE TRAZO Y NIVELACIÓN, EXCAVACIONES, ACARREOS, COMPACTACIÓN, FRESADO DE CARPETA ASFÁLTICA, ASÍ COMO BALIZAMIENTO; INCLUYENDO LA SUPERVISIÓN EXTERNA CORRESPONDIENTE.	-	757,762	-	-	-
EL ARENAL 3A SECCION	DRENAJE	MANTENIMIENTO Y RESTAURACIÓN DE LA RED DE DRENAJE, CON TRABAJOS DE EXCAVACIONES, CORTE DE CANALETAS, SUSTITUCIÓN DE TUBOS DE DRENAJE EN MAL ESTADO, RELLENO DE CANALETAS, Y ASFALTADO; ASÍMISMO CAMBIO COLADERAS EN MAL ESTADO, INCLUYENDO LA SUPERVISIÓN EXTERNA.	-	757,762	-	-	-

III.10 PRESUPUESTO PARTICIPATIVO

Delegación/Colonia o Pueblo Originario	Proyecto	Descripción	Avance del Proyecto (%)	PRESUPUESTO (Pesos)*			
				Aprobado** 1	Programado 2	Ejercido 3	Variación % 3/2
Venustiano Carranza				**60,620,984**	**4,489.2**	**-**	**(100.0)**
EL ARENAL 4A SECCION	DRENAJE	MANTENIMIENTO Y RESTAURACIÓN DE LA RED DE DRENAJE, CON TRABAJOS DE EXCAVACIONES, CORTE DE CANALETAS, SUSTITUCIÓN DE TUBOS DE DRENAJE EN MAL ESTADO, RELLENO DE CANALETAS, Y ASFALTADO; ASÍMISMO CAMBIO COLADERAS EN MAL ESTADO, INCLUYENDO LA SUPERVISIÓN EXTERNA.	-	757,762	-	-	-
EL ARENAL PTO AEREO (FRACC)	REHABILITACIÓN DE ESPACIOS PÚBLICOS	REHABILITACIÒN DE ESPACIOS PÙBLICOS, CON TRABAJOS DE COLOCACIÒN DE JUEGOS INFANTILES, COLOCACIÒN DE PISO, BANCAS, CESTOS DE BASURA, ALBAÑILERÌA, PINTURA, INSTALACIONES ELÈCTRICAS E HIDROSANITARIAS; MAS LOS CONCEPTOS EXTRAORDINARIOS OBJETO DEL DESARROLLO DE LOS TRABAJOS QUE SE REQUIERAN E INCLUYENDO LA SUPERVISIÒN EXTERNA CORRESPONDIENTE	-	757,762	-	-	-
EL PARQUE	BANQUETAS Y GUARNICIONES	CON ACCIONES DE DEMOLICIÓN DE BANQUETAS, ACARREOS, RELLENO DE TEPETATE, CONCRETO EN BANQUETA, RETIRO DE TOCONES, CONSTRUCCIÓN DE RAMPAS DE ACCESIBILIDAD, GUARNICIONES, COLADERAS DE BANQUETA, REGISTROS, INCLUYENDO LA SUPERVISIÓN EXTERNA CORRESPONDIENTE.	-	757,762	-	-	-

III.10 PRESUPUESTO PARTICIPATIVO

Delegación/Colonia o Pueblo Originario	Proyecto	Descripción	Avance del Proyecto (%)	PRESUPUESTO (Pesos)*			
				Aprobado** 1	Programado 2	Ejercido 3	Variación % 3/2
Venustiano Carranza				**60,620,984**	**4,489.2**	**-**	**(100.0)**
EMILIANO ZAPATA (U HAB	CONSTRUCCIÓN DE BARDA DE PROTECCIÓN	DEMOLICIÓN, RELLENO DE TEPETATE, CONSTRUCCIÓN DE BARDA, RETIRO DE ESCOMBRO, HASTA DONDE ALCANCE EL REFERIDO PRESUPUESTO PARTICIPATIVO Y EN APEGO AL ORDEN DE PRIORIDAD.	-	757,762	-	-	-
EMILIO CARRANZA	REHABILITACIÓN DE ESPACIOS PÚBLICOS	REHABILITACIÒN DE ESPACIOS PÙBLICOS, CON TRABAJOS DE COLOCACIÒN DE JUEGOS INFANTILES, COLOCACIÒN DE PISO, BANCAS, CESTOS DE BASURA, ALBAÑILERÌA, PINTURA, INSTALACIONES ELÈCTRICAS E HIDROSANITARIAS; MAS LOS CONCEPTOS EXTRAORDINARIOS OBJETO DEL DESARROLLO DE LOS TRABAJOS QUE SE REQUIERAN E INCLUYENDO LA SUPERVISIÒN EXTERNA CORRESPONDIENTE	-	757,762	-	-	-
FEDERAL	CARPETA ASFÁLTICA	SE REALIZARÁ EL MANTENIMIENTO DE LA CARPETA ASFÁLTICA, CON TRABAJOS DE TRAZO Y NIVELACIÓN, EXCAVACIONES, ACARREOS, COMPACTACIÓN, FRESADO DE CARPETA ASFÁLTICA, ASÍ COMO BALIZAMIENTO; INCLUYENDO LA SUPERVISIÓN EXTERNA CORRESPONDIENTE.	-	757,762	-	-	-

III.10 PRESUPUESTO PARTICIPATIVO

Delegación/Colonia o Pueblo Originario	Proyecto	Descripción	Avance del Proyecto (%)	PRESUPUESTO (Pesos)*			
				Aprobado** 1	Programado 2	Ejercido 3	Variación % 3/2
Venustiano Carranza				**60,620,984**	**4,489.2**	**-**	**(100.0)**
FELIPE ANGELES	REHABILITACIÓN DE ESPACIOS PÚBLICOS	REHABILITACIÒN DE ESPACIOS PÙBLICOS, CON TRABAJOS DE COLOCACIÒN DE JUEGOS INFANTILES, COLOCACIÒN DE PISO, BANCAS, CESTOS DE BASURA, ALBAÑILERÌA, PINTURA, INSTALACIONES ELÈCTRICAS E HIDROSANITARIAS; MAS LOS CONCEPTOS EXTRAORDINARIOS OBJETO DEL DESARROLLO DE LOS TRABAJOS QUE SE REQUIERAN E INCLUYENDO LA SUPERVISIÒN EXTERNA CORRESPONDIENTE	-	757,762	-	-	-
FIVIPORT (U HAB)	MANTENIMIENTO Y REPARACIÓN DE ESCALERAS	DEMOLICIÓN, RELLENO DE TEPETATE, REHABILITACIÓN DE ESCALERAS, RETIRO DE ESCOMBRO, HASTA DONDE ALCANCE EL REFERIDO PRESUPUESTO PARTICIPATIVO Y EN APEGO AL ORDEN DE PRIORIDAD.	-	757,762	-	-	-
INDUSTRIAL PUERTO AEREO (FRACC)	PREVENCION AL DELITO	COLOCACION LUMINARIAS EN BOULEVARD PUERTO AEREO	-	757,762	-	-	-
JAMAICA	REHABILITACIÓN DE ESPACIOS PÚBLICOS	REHABILITACIÒN DE ESPACIOS PÙBLICOS, CON TRABAJOS DE COLOCACIÒN DE JUEGOS INFANTILES, COLOCACIÒN DE PISO, BANCAS, CESTOS DE BASURA, ALBAÑILERÌA, PINTURA, INSTALACIONES ELÈCTRICAS E HIDROSANITARIAS; MAS LOS CONCEPTOS EXTRAORDINARIOS OBJETO DEL DESARROLLO DE LOS TRABAJOS QUE SE REQUIERAN E INCLUYENDO LA SUPERVISIÒN EXTERNA CORRESPONDIENTE	-	757,762	-	-	-

III.10 PRESUPUESTO PARTICIPATIVO

Delegación/Colonia o Pueblo Originario	Proyecto	Descripción	Avance del Proyecto (%)	PRESUPUESTO (Pesos)*			
				Aprobado** 1	Programado 2	Ejercido 3	Variación % 3/2
Venustiano Carranza				**60,620,984**	**4,489.2**	**-**	**(100.0)**
JANITZIO	CARPETA ASFÁLTICA	SE REALIZARÁ EL MANTENIMIENTO DE LA CARPETA ASFÁLTICA, CON TRABAJOS DE TRAZO Y NIVELACIÓN, EXCAVACIONES, ACARREOS, COMPACTACIÓN, FRESADO DE CARPETA ASFÁLTICA, ASÍ COMO BALIZAMIENTO; INCLUYENDO LA SUPERVISIÓN EXTERNA CORRESPONDIENTE.	-	757,762	-	-	-
KENNEDY (U HAB)	CONTINUIDADAL CAMBIO DE BANQUETAS Y ANDADORES DE LA UNIDAD	DEMOLICIÓN, RELLENO DE TEPETATE, REHABILITACIÓN DE LOS ANDADORES, RETIRO DE ESCOMBRO, HASTA DONDE ALCANCE EL REFERIDO PRESUPUESTO PARTICIPATIVO Y EN APEGO AL ORDEN DE PRIORIDAD.	-	757,762	-	-	-
LORENZO BOTURINI	REHABILITACIÓN DE ESPACIOS PÚBLICOS	REHABILITACIÒN DE ESPACIOS PÙBLICOS, CON TRABAJOS DE COLOCACIÒN DE JUEGOS INFANTILES, COLOCACIÒN DE PISO, BANCAS, CESTOS DE BASURA, ALBAÑILERÌA, PINTURA, INSTALACIONES ELÈCTRICAS E HIDROSANITARIAS; MAS LOS CONCEPTOS EXTRAORDINARIOS OBJETO DEL DESARROLLO DE LOS TRABAJOS QUE SE REQUIERAN E INCLUYENDO LA SUPERVISIÒN EXTERNA CORRESPONDIENTE	-	757,762	-	-	-

III.10 PRESUPUESTO PARTICIPATIVO

Delegación/Colonia o Pueblo Originario	Proyecto	Descripción	Avance del Proyecto (%)	PRESUPUESTO (Pesos)*			
				Aprobado** 1	Programado 2	Ejercido 3	Variación % 3/2
Venustiano Carranza				**60,620,984**	**4,489.2**	**-**	**(100.0)**
MAGDALENA MIXHUCA	BANQUETAS Y GUARNICIONES	CON ACCIONES DE DEMOLICIÓN DE BANQUETAS, ACARREOS, RELLENO DE TEPETATE, CONCRETO EN BANQUETA, RETIRO DE TOCONES, CONSTRUCCIÓN DE RAMPAS DE ACCESIBILIDAD, GUARNICIONES, COLADERAS DE BANQUETA, REGISTROS, INCLUYENDO LA SUPERVISIÓN EXTERNA CORRESPONDIENTE.	-	757,762	-	-	-
MAGDALENA MIXHUCA (PBLO)	REHABILITACIÓN DE ESPACIOS PÚBLICOS	REHABILITACIÒN DE ESPACIOS PÙBLICOS, CON TRABAJOS DE COLOCACIÒN DE JUEGOS INFANTILES, COLOCACIÒN DE PISO, BANCAS, CESTOS DE BASURA, ALBAÑILERÌA, PINTURA, INSTALACIONES ELÈCTRICAS E HIDROSANITARIAS; MAS LOS CONCEPTOS EXTRAORDINARIOS OBJETO DEL DESARROLLO DE LOS TRABAJOS QUE SE REQUIERAN E INCLUYENDO LA SUPERVISIÒN EXTERNA CORRESPONDIENTE	-	757,762	-	-	-
MERCED BALBUENA	CARPETA ASFÁLTICA	SE REALIZARÁ EL MANTENIMIENTO DE LA CARPETA ASFÁLTICA, CON TRABAJOS DE TRAZO Y NIVELACIÓN, EXCAVACIONES, ACARREOS, COMPACTACIÓN, FRESADO DE CARPETA ASFÁLTICA, ASÍ COMO BALIZAMIENTO; INCLUYENDO LA SUPERVISIÓN EXTERNA CORRESPONDIENTE.	-	757,762	-	-	-

III.10 PRESUPUESTO PARTICIPATIVO

Delegación/Colonia o Pueblo Originario	Proyecto	Descripción	Avance del Proyecto (%)	PRESUPUESTO (Pesos)*			
				Aprobado** 1	Programado 2	Ejercido 3	Variación % 3/2
Venustiano Carranza				**60,620,984**	**4,489.2**	**-**	**(100.0)**
MICHOACANA	CARPETA ASFÁLTICA	SE REALIZARÁ EL MANTENIMIENTO DE LA CARPETA ASFÁLTICA, CON TRABAJOS DE TRAZO Y NIVELACIÓN, EXCAVACIONES, ACARREOS, COMPACTACIÓN, FRESADO DE CARPETA ASFÁLTICA, ASÍ COMO BALIZAMIENTO; INCLUYENDO LA SUPERVISIÓN EXTERNA CORRESPONDIENTE.	-	757,762	-	-	-
MICHOACANA (AMPL)	BANQUETAS Y GUARNICIONES	CON ACCIONES DE DEMOLICIÓN DE BANQUETAS, ACARREOS, RELLENO DE TEPETATE, CONCRETO EN BANQUETA, RETIRO DE TOCONES, CONSTRUCCIÓN DE RAMPAS DE ACCESIBILIDAD, GUARNICIONES, COLADERAS DE BANQUETA, REGISTROS, INCLUYENDO LA SUPERVISIÓN EXTERNA CORRESPONDIENTE.	-	757,762	-	-	-
MIGUEL HIDALGO	CARPETA ASFÁLTICA	SE REALIZARÁ EL MANTENIMIENTO DE LA CARPETA ASFÁLTICA, CON TRABAJOS DE TRAZO Y NIVELACIÓN, EXCAVACIONES, ACARREOS, COMPACTACIÓN, FRESADO DE CARPETA ASFÁLTICA, ASÍ COMO BALIZAMIENTO; INCLUYENDO LA SUPERVISIÓN EXTERNA CORRESPONDIENTE.	-	757,762	-	-	-

III.10 PRESUPUESTO PARTICIPATIVO

Delegación/Colonia o Pueblo Originario	Proyecto	Descripción	Avance del Proyecto (%)	PRESUPUESTO (Pesos)*			
				Aprobado** 1	Programado 2	Ejercido 3	Variación % 3/2
Venustiano Carranza				**60,620,984**	**4,489.2**	**-**	**(100.0)**
MOCTEZUMA 1A SECCION	BANQUETAS Y GUARNICIONES	CON ACCIONES DE DEMOLICIÓN DE BANQUETAS, ACARREOS, RELLENO DE TEPETATE, CONCRETO EN BANQUETA, RETIRO DE TOCONES, CONSTRUCCIÓN DE RAMPAS DE ACCESIBILIDAD, GUARNICIONES, COLADERAS DE BANQUETA, REGISTROS, INCLUYENDO LA SUPERVISIÓN EXTERNA CORRESPONDIENTE.	-	757,762	-	-	-
NICOLAS BRAVO	BANQUETAS Y GUARNICIONES	CON ACCIONES DE DEMOLICIÓN DE BANQUETAS, ACARREOS, RELLENO DE TEPETATE, CONCRETO EN BANQUETA, RETIRO DE TOCONES, CONSTRUCCIÓN DE RAMPAS DE ACCESIBILIDAD, GUARNICIONES, COLADERAS DE BANQUETA, REGISTROS, INCLUYENDO LA SUPERVISIÓN EXTERNA CORRESPONDIENTE.	-	757,762	-	-	-
PENITENCIARIA (AMPL)	PINTURA EN UNIDADADES HABITACIONALES	APLICACIÓN DE PINTURA EN UNIDADES HABITACIONALES, HASTA DONDE ALCANCE EL REFERIDO PRESUPUESTO PARTICIPATIVO Y EN APEGO AL ORDEN DE PRIORIDAD.	-	757,762	-	-	-

III.10 PRESUPUESTO PARTICIPATIVO

Delegación/Colonia o Pueblo Originario	Proyecto	Descripción	Avance del Proyecto (%)	PRESUPUESTO (Pesos)*			
				Aprobado** 1	Programado 2	Ejercido 3	Variación % 3/2
Venustiano Carranza				**60,620,984**	**4,489.2**	**-**	**(100.0)**
PEÑON DE LOS BAÑOS	REHABILITACIÓN DE ESPACIOS PÚBLICOS	REHABILITACIÒN DE ESPACIOS PÙBLICOS, CON TRABAJOS DE COLOCACIÒN DE JUEGOS INFANTILES, COLOCACIÒN DE PISO, BANCAS, CESTOS DE BASURA, ALBAÑILERÌA, PINTURA, INSTALACIONES ELÈCTRICAS E HIDROSANITARIAS; MAS LOS CONCEPTOS EXTRAORDINARIOS OBJETO DEL DESARROLLO DE LOS TRABAJOS QUE SE REQUIERAN E INCLUYENDO LA SUPERVISIÒN EXTERNA CORRESPONDIENTE	-	757,762	-	-	-
PINO (U HAB)	ADQUISICIÓN E INSTALACIÓN DE IMPERMEABILIZANTE	LIMPIEZA DE LA SUPERFICIE, APLICACIÓN DE IMPERMEABILIZANTE, HASTA DONDE ALCANCE EL REFERIDO PRESUPUESTO PARTICIPATIVO Y EN APEGO AL ORDEN DE PRIORIDAD.	-	757,762	-	-	-
POPULAR RASTRO	REHABILITACIÓN DE ESPACIOS PÚBLICOS	REHABILITACIÒN DE ESPACIOS PÙBLICOS, CON TRABAJOS DE COLOCACIÒN DE JUEGOS INFANTILES, COLOCACIÒN DE PISO, BANCAS, CESTOS DE BASURA, ALBAÑILERÌA, PINTURA, INSTALACIONES ELÈCTRICAS E HIDROSANITARIAS; MAS LOS CONCEPTOS EXTRAORDINARIOS OBJETO DEL DESARROLLO DE LOS TRABAJOS QUE SE REQUIERAN E INCLUYENDO LA SUPERVISIÒN EXTERNA CORRESPONDIENTE	-	757,762	-	-	-

III.10 PRESUPUESTO PARTICIPATIVO

Delegación/Colonia o Pueblo Originario	Proyecto	Descripción	Avance del Proyecto (%)	PRESUPUESTO (Pesos)*			
				Aprobado** 1	Programado 2	Ejercido 3	Variación % 3/2
Venustiano Carranza				**60,620,984**	**4,489.2**	**-**	**(100.0)**
PRIMERO DE MAYO	DRENAJE	MANTENIMIENTO Y RESTAURACIÓN DE LA RED DE DRENAJE, CON TRABAJOS DE EXCAVACIONES, CORTE DE CANALETAS, SUSTITUCIÓN DE TUBOS DE DRENAJE EN MAL ESTADO, RELLENO DE CANALETAS, Y ASFALTADO; ASÍMISMO CAMBIO COLADERAS EN MAL ESTADO, INCLUYENDO LA SUPERVISIÓN EXTERNA.	-	757,762	-	-	-
PROGRESISTA	REHABILITACIÓN DE ESPACIOS PÚBLICOS	REHABILITACIÒN DE ESPACIOS PÙBLICOS, CON TRABAJOS DE COLOCACIÒN DE JUEGOS INFANTILES, COLOCACIÒN DE PISO, BANCAS, CESTOS DE BASURA, ALBAÑILERÌA, PINTURA, INSTALACIONES ELÈCTRICAS E HIDROSANITARIAS; MAS LOS CONCEPTOS EXTRAORDINARIOS OBJETO DEL DESARROLLO DE LOS TRABAJOS QUE SE REQUIERAN E INCLUYENDO LA SUPERVISIÒN EXTERNA CORRESPONDIENTE	-	757,762	-	-	-
PUEBLA	CARPETA ASFÁLTICA	SE REALIZARÁ EL MANTENIMIENTO DE LA CARPETA ASFÁLTICA, CON TRABAJOS DE TRAZO Y NIVELACIÓN, EXCAVACIONES, ACARREOS, COMPACTACIÓN, FRESADO DE CARPETA ASFÁLTICA, ASÍ COMO BALIZAMIENTO; INCLUYENDO LA SUPERVISIÓN EXTERNA CORRESPONDIENTE.	-	757,762	-	-	-
REVOLUCION	PREVENCION AL DELITO	LUMINARIAS ANTIBANDALICAS	-	757,762	-	-	-

III.10 PRESUPUESTO PARTICIPATIVO

Delegación/Colonia o Pueblo Originario	Proyecto	Descripción	Avance del Proyecto (%)	PRESUPUESTO (Pesos)*			
				Aprobado** 1	Programado 2	Ejercido 3	Variación % 3/2
Venustiano Carranza				**60,620,984**	**4,489.2**	**-**	**(100.0)**
ROMERO RUBIO	BANQUETAS Y GUARNICIONES	CON ACCIONES DE DEMOLICIÓN DE BANQUETAS, ACARREOS, RELLENO DE TEPETATE, CONCRETO EN BANQUETA, RETIRO DE TOCONES, CONSTRUCCIÓN DE RAMPAS DE ACCESIBILIDAD, GUARNICIONES, COLADERAS DE BANQUETA, REGISTROS, INCLUYENDO LA SUPERVISIÓN EXTERNA CORRESPONDIENTE.	-	757,762	-	-	-
SANTA CRUZ AVIACION	CARPETA ASFÁLTICA	SE REALIZARÁ EL MANTENIMIENTO DE LA CARPETA ASFÁLTICA, CON TRABAJOS DE TRAZO Y NIVELACIÓN, EXCAVACIONES, ACARREOS, COMPACTACIÓN, FRESADO DE CARPETA ASFÁLTICA, ASÍ COMO BALIZAMIENTO; INCLUYENDO LA SUPERVISIÓN EXTERNA CORRESPONDIENTE.	-	757,762	-	-	-
SEVILLA	DRENAJE	MANTENIMIENTO Y RESTAURACIÓN DE LA RED DE DRENAJE, CON TRABAJOS DE EXCAVACIONES, CORTE DE CANALETAS, SUSTITUCIÓN DE TUBOS DE DRENAJE EN MAL ESTADO, RELLENO DE CANALETAS, Y ASFALTADO; ASÍMISMO CAMBIO COLADERAS EN MAL ESTADO, INCLUYENDO LA SUPERVISIÓN EXTERNA.	-	757,762	-	-	-

III.10 PRESUPUESTO PARTICIPATIVO

Delegación/Colonia o Pueblo Originario	Proyecto	Descripción	Avance del Proyecto (%)	PRESUPUESTO (Pesos)*			
				Aprobado** 1	Programado 2	Ejercido 3	Variación % 3/2
Venustiano Carranza				**60,620,984**	**4,489.2**	**-**	**(100.0)**
SIMON BOLIVAR	PREVENCION AL DELITO	COLOCACION LUMINARIAS EN LAS CALLES CARLOS MARX, CAIRO, CANTON Y BOLIVARES	-	757,762	-	-	-
TRES MOSQUETEROS	BANQUETAS Y GUARNICIONES	CON ACCIONES DE DEMOLICIÓN DE BANQUETAS, ACARREOS, RELLENO DE TEPETATE, CONCRETO EN BANQUETA, RETIRO DE TOCONES, CONSTRUCCIÓN DE RAMPAS DE ACCESIBILIDAD, GUARNICIONES, COLADERAS DE BANQUETA, REGISTROS, INCLUYENDO LA SUPERVISIÓN EXTERNA CORRESPONDIENTE.	-	757,762	-	-	-
VALENTIN GOMEZ FARIAS	REHABILITACIÓN DE ESPACIOS PÚBLICOS	REHABILITACIÒN DE ESPACIOS PÙBLICOS, CON TRABAJOS DE COLOCACIÒN DE JUEGOS INFANTILES, COLOCACIÒN DE PISO, BANCAS, CESTOS DE BASURA, ALBAÑILERÌA, PINTURA, INSTALACIONES ELÈCTRICAS E HIDROSANITARIAS; MAS LOS CONCEPTOS EXTRAORDINARIOS OBJETO DEL DESARROLLO DE LOS TRABAJOS QUE SE REQUIERAN E INCLUYENDO LA SUPERVISIÒN EXTERNA CORRESPONDIENTE	-	757,762	-	-	-

III.10 PRESUPUESTO PARTICIPATIVO

Delegación/Colonia o Pueblo Originario	Proyecto	Descripción	Avance del Proyecto (%)	PRESUPUESTO (Pesos)*			
				Aprobado** 1	Programado 2	Ejercido 3	Variación % 3/2
Venustiano Carranza				**60,620,984**	**4,489.2**	**-**	**(100.0)**
VALLE GOMEZ	DRENAJE	MANTENIMIENTO Y RESTAURACIÓN DE LA RED DE DRENAJE, CON TRABAJOS DE EXCAVACIONES, CORTE DE CANALETAS, SUSTITUCIÓN DE TUBOS DE DRENAJE EN MAL ESTADO, RELLENO DE CANALETAS, Y ASFALTADO; ASÍMISMO CAMBIO COLADERAS EN MAL ESTADO, INCLUYENDO LA SUPERVISIÓN EXTERNA.	-	757,762	-	-	-
VENUSTIANO CARRANZA	BANQUETAS Y GUARNICIONES	CON ACCIONES DE DEMOLICIÓN DE BANQUETAS, ACARREOS, RELLENO DE TEPETATE, CONCRETO EN BANQUETA, RETIRO DE TOCONES, CONSTRUCCIÓN DE RAMPAS DE ACCESIBILIDAD, GUARNICIONES, COLADERAS DE BANQUETA, REGISTROS, INCLUYENDO LA SUPERVISIÓN EXTERNA CORRESPONDIENTE.	-	757,762	-	-	-
VENUSTIANO CARRANZA (AMPL)	REHABILITACIÓN DE ESPACIOS PÚBLICOS	REHABILITACIÒN DE ESPACIOS PÙBLICOS, CON TRABAJOS DE COLOCACIÒN DE JUEGOS INFANTILES, COLOCACIÒN DE PISO, BANCAS, CESTOS DE BASURA, ALBAÑILERÌA, PINTURA, INSTALACIONES ELÈCTRICAS E HIDROSANITARIAS; MAS LOS CONCEPTOS EXTRAORDINARIOS OBJETO DEL DESARROLLO DE LOS TRABAJOS QUE SE REQUIERAN E INCLUYENDO LA SUPERVISIÒN EXTERNA CORRESPONDIENTE	-	757,762	-	-	-

III.10 PRESUPUESTO PARTICIPATIVO

Delegación/Colonia o Pueblo Originario	Proyecto	Descripción	Avance del Proyecto (%)	PRESUPUESTO (Pesos)*			
				Aprobado** 1	Programado 2	Ejercido 3	Variación % 3/2
Venustiano Carranza				**60,620,984**	**4,489.2**	**-**	**(100.0)**
VIADUCTO -BALBUENA (CONJ HAB)	IMPERMEABILIZACIÓN DE LAS UNIDADES HABITACIONALES	APLICACIÓN DE PINTURA EN UNIDADES HABITACIONALES, HASTA DONDE ALCANCE EL REFERIDO PRESUPUESTO PARTICIPATIVO Y EN APEGO AL ORDEN DE PRIORIDAD.	-	757,762	-	-	-
10 DE MAYO	PINTURA Y MANO DE OBRA EN FACHADAS	APLICACIÓN DE PINTURA EN UNIDADES HABITACIONALES, HASTA DONDE ALCANCE EL REFERIDO PRESUPUESTO PARTICIPATIVO Y EN APEGO AL ORDEN DE PRIORIDAD.	-	757,762	-	-	-
20 DE NOVIEMBRE	BANQUETAS Y GUARNICIONES	CON ACCIONES DE DEMOLICIÓN DE BANQUETAS, ACARREOS, RELLENO DE TEPETATE, CONCRETO EN BANQUETA, RETIRO DE TOCONES, CONSTRUCCIÓN DE RAMPAS DE ACCESIBILIDAD, GUARNICIONES, COLADERAS DE BANQUETA, REGISTROS, INCLUYENDO LA SUPERVISIÓN EXTERNA CORRESPONDIENTE.	-	757,762	-	-	-
20 DE NOVIEMBRE AMPL	PREVENCION AL DELITO	ALUMBRADO PUBLICO CON LAMPARAS TIPO URBAN (MENSULADA) EN LAS CALLES PROGRESO, FERRERIA	-	757,762	4,489	-	(100.0)
24 DE ABRIL	REEMPLAZO DE TUBERÍA DE AGUA POTABLE	SE REALIZARÁ EL REEMPLAZO DE TUBERÍA DE AGUA POTABLE POR TUBERÍAS MÁS ECOLÓGICAS EN TODA LA COLONIA	-	757,762	-	-	-

III.10 PRESUPUESTO PARTICIPATIVO

Delegación/Colonia o Pueblo Originario	Proyecto	Descripción	Avance del Proyecto (%)	PRESUPUESTO (Pesos)*			
				Aprobado** 1	Programado 2	Ejercido 3	Variación % 3/2
Venustiano Carranza				**60,620,984**	**4,489.2**	**-**	**(100.0)**
5TO TRAMO DE 20 DE NOVIEMBRE	BANQUETAS Y GUARNICIONES	CON ACCIONES DE DEMOLICIÓN DE BANQUETAS, ACARREOS, RELLENO DE TEPETATE, CONCRETO EN BANQUETA, RETIRO DE TOCONES, CONSTRUCCIÓN DE RAMPAS DE ACCESIBILIDAD, GUARNICIONES, COLADERAS DE BANQUETA, REGISTROS, INCLUYENDO LA SUPERVISIÓN EXTERNA CORRESPONDIENTE.	-	757,762	-	-	-
7 DE JULIO	DRENAJE	MANTENIMIENTO Y RESTAURACIÓN DE LA RED DE DRENAJE, CON TRABAJOS DE EXCAVACIONES, CORTE DE CANALETAS, SUSTITUCIÓN DE TUBOS DE DRENAJE EN MAL ESTADO, RELLENO DE CANALETAS, Y ASFALTADO; ASÍMISMO CAMBIO COLADERAS EN MAL ESTADO, INCLUYENDO LA SUPERVISIÓN EXTERNA.	-	757,762	-	-	-
7 DE JULIO (AMPL)	REHABILITACIÓN DE ESPACIOS PÚBLICOS	REHABILITACIÒN DE ESPACIOS PÙBLICOS, CON TRABAJOS DE COLOCACIÒN DE JUEGOS INFANTILES, COLOCACIÒN DE PISO, BANCAS, CESTOS DE BASURA, ALBAÑILERÌA, PINTURA, INSTALACIONES ELÈCTRICAS E HIDROSANITARIAS; MAS LOS CONCEPTOS EXTRAORDINARIOS OBJETO DEL DESARROLLO DE LOS TRABAJOS QUE SE REQUIERAN E INCLUYENDO LA SUPERVISIÒN EXTERNA CORRESPONDIENTE	-	757,762	-	-	-

III.10 PRESUPUESTO PARTICIPATIVO

Delegación/Colonia o Pueblo Originario	Proyecto	Descripción	Avance del Proyecto (%)	PRESUPUESTO (Pesos)*			
				Aprobado** 1	Programado 2	Ejercido 3	Variación % 3/2
Venustiano Carranza				**60,620,984**	**4,489.2**	**-**	**(100.0)**
CENTRO I	PINTURA EN UNIDADADES HABITACIONALES	APLICACIÓN DE PINTURA EN UNIDADES HABITACIONALES, HASTA DONDE ALCANCE EL REFERIDO PRESUPUESTO PARTICIPATIVO Y EN APEGO AL ORDEN DE PRIORIDAD.	-	757,762	-	-	-
CENTRO II	PINTURA Y MANO DE OBRA EN FACHADAS	APLICACIÓN DE PINTURA EN UNIDADES HABITACIONALES, HASTA DONDE ALCANCE EL REFERIDO PRESUPUESTO PARTICIPATIVO Y EN APEGO AL ORDEN DE PRIORIDAD.	-	757,762	-	-	-
IGNACIO ZARAGOZA I	CARPETA ASFÁLTICA	SE REALIZARÁ EL MANTENIMIENTO DE LA CARPETA ASFÁLTICA, CON TRABAJOS DE TRAZO Y NIVELACIÓN, EXCAVACIONES, ACARREOS, COMPACTACIÓN, FRESADO DE CARPETA ASFÁLTICA, ASÍ COMO BALIZAMIENTO; INCLUYENDO LA SUPERVISIÓN EXTERNA CORRESPONDIENTE.	-	757,762	-	-	-
IGNACIO ZARAGOZA II	DRENAJE	MANTENIMIENTO Y RESTAURACIÓN DE LA RED DE DRENAJE, CON TRABAJOS DE EXCAVACIONES, CORTE DE CANALETAS, SUSTITUCIÓN DE TUBOS DE DRENAJE EN MAL ESTADO, RELLENO DE CANALETAS, Y ASFALTADO; ASÍMISMO CAMBIO COLADERAS EN MAL ESTADO, INCLUYENDO LA SUPERVISIÓN EXTERNA.	-	757,762	-	-	-
JARDIN BALBUENA I	PREVENCION AL DELITO	ADQUISICION E INSTALACION DE LUMINARIAS EN LOS ANDADORES DENTRO DE LAS UNIDADES QUE SE ENCUENTRAN EN LA COLONIA	-	757,762	-	-	-

III.10 PRESUPUESTO PARTICIPATIVO

Delegación/Colonia o Pueblo Originario	Proyecto	Descripción	Avance del Proyecto (%)	PRESUPUESTO (Pesos)*			
				Aprobado** 1	Programado 2	Ejercido 3	Variación % 3/2
Venustiano Carranza				**60,620,984**	**4,489.2**	**-**	**(100.0)**
JARDIN BALBUENA II	REHABILITACIÓN DE ESPACIOS PÚBLICOS	REHABILITACIÒN DE ESPACIOS PÙBLICOS, CON TRABAJOS DE COLOCACIÒN DE JUEGOS INFANTILES, COLOCACIÒN DE PISO, BANCAS, CESTOS DE BASURA, ALBAÑILERÌA, PINTURA, INSTALACIONES ELÈCTRICAS E HIDROSANITARIAS; MAS LOS CONCEPTOS EXTRAORDINARIOS OBJETO DEL DESARROLLO DE LOS TRABAJOS QUE SE REQUIERAN E INCLUYENDO LA SUPERVISIÒN EXTERNA CORRESPONDIENTE	-	757,762	-	-	-
JARDIN BALBUENA III	BANQUETAS Y GUARNICIONES	CON ACCIONES DE DEMOLICIÓN DE BANQUETAS, ACARREOS, RELLENO DE TEPETATE, CONCRETO EN BANQUETA, RETIRO DE TOCONES, CONSTRUCCIÓN DE RAMPAS DE ACCESIBILIDAD, GUARNICIONES, COLADERAS DE BANQUETA, REGISTROS, INCLUYENDO LA SUPERVISIÓN EXTERNA CORRESPONDIENTE.	-	757,762	-	-	-
MOCTEZUMA 2A SECCION I	PREVENCION AL DELITO	ALUMBRADO PUBLICO TIPO URBANA EN LA AV. FERROCARRIL INDUSTRIAL, AV INDUSTRIAL, OTE.150,152,154 Y 156	-	757,762	-	-	-
MOCTEZUMA 2A SECCION II	PREVENCION AL DELITO	COLOCACION DE LUMINARIAS EN EL PARQUE FORTINO SERRANO.	-	757,762	-	-	-

III.10 PRESUPUESTO PARTICIPATIVO

Delegación/Colonia o Pueblo Originario	Proyecto	Descripción	Avance del Proyecto (%)	PRESUPUESTO (Pesos)*			
				Aprobado** 1	Programado 2	Ejercido 3	Variación % 3/2
Venustiano Carranza				**60,620,984**	**4,489.2**	**-**	**(100.0)**
MOCTEZUMA 2A SECCION III	BANQUETAS Y GUARNICIONES	CON ACCIONES DE DEMOLICIÓN DE BANQUETAS, ACARREOS, RELLENO DE TEPETATE, CONCRETO EN BANQUETA, RETIRO DE TOCONES, CONSTRUCCIÓN DE RAMPAS DE ACCESIBILIDAD, GUARNICIONES, COLADERAS DE BANQUETA, REGISTROS, INCLUYENDO LA SUPERVISIÓN EXTERNA CORRESPONDIENTE.	-	757,762	-	-	-
MOCTEZUMA 2A SECCION IV	BANQUETAS Y GUARNICIONES	CON ACCIONES DE DEMOLICIÓN DE BANQUETAS, ACARREOS, RELLENO DE TEPETATE, CONCRETO EN BANQUETA, RETIRO DE TOCONES, CONSTRUCCIÓN DE RAMPAS DE ACCESIBILIDAD, GUARNICIONES, COLADERAS DE BANQUETA, REGISTROS, INCLUYENDO LA SUPERVISIÓN EXTERNA CORRESPONDIENTE.	-	757,762	-	-	-
MORELOS I	MANTENIMIENTO A LAS UNIDADES HABITACIONALES	APLICACIÓN DE PINTURA EN UNIDADES HABITACIONALES, HASTA DONDE ALCANCE EL REFERIDO PRESUPUESTO PARTICIPATIVO Y EN APEGO AL ORDEN DE PRIORIDAD.	-	757,762	-	-	-
MORELOS II	MANTENIMIENTO A LAS UNIDADES HABITACIONALES	APLICACIÓN DE PINTURA EN UNIDADES HABITACIONALES, HASTA DONDE ALCANCE EL REFERIDO PRESUPUESTO PARTICIPATIVO Y EN APEGO AL ORDEN DE PRIORIDAD.	-	757,762	-	-	-

III.10 PRESUPUESTO PARTICIPATIVO

Delegación/Colonia o Pueblo Originario	Proyecto	Descripción	Avance del Proyecto (%)	PRESUPUESTO (Pesos)*			
				Aprobado** 1	Programado 2	Ejercido 3	Variación % 3/2
Venustiano Carranza				**60,620,984**	**4,489.2**	**-**	**(100.0)**
PENSADOR MEXICANO I	CARPETA ASFÁLTICA	SE REALIZARÁ EL MANTENIMIENTO DE LA CARPETA ASFÁLTICA, CON TRABAJOS DE TRAZO Y NIVELACIÓN, EXCAVACIONES, ACARREOS, COMPACTACIÓN, FRESADO DE CARPETA ASFÁLTICA, ASÍ COMO BALIZAMIENTO; INCLUYENDO LA SUPERVISIÓN EXTERNA CORRESPONDIENTE.	-	757,762	-	-	-
PENSADOR MEXICANO II	BANQUETAS Y GUARNICIONES	CON ACCIONES DE DEMOLICIÓN DE BANQUETAS, ACARREOS, RELLENO DE TEPETATE, CONCRETO EN BANQUETA, RETIRO DE TOCONES, CONSTRUCCIÓN DE RAMPAS DE ACCESIBILIDAD, GUARNICIONES, COLADERAS DE BANQUETA, REGISTROS, INCLUYENDO LA SUPERVISIÓN EXTERNA CORRESPONDIENTE.	-	757,762	-	-	-

*Las cifras pueden variar por efectos del redondeo.

**El monto corresponde al 3% del total del presupuesto de la delegación autorizado en el Decreto de Presupuesto de la Ciudad de México para el Ejercicio Fiscal 2017.

III.10 PRESUPUESTO PARTICIPATIVO

Delegación/Colonia o Pueblo Originario	Proyecto	Descripción	Avance del Proyecto (%)	PRESUPUESTO (Pesos)*			
				Aprobado** 1	Programado 2	Ejercido 3	Variación % 3/2
Xochimilco				**46,511,986**	**82,275**	**-**	**(100.0)**
BARRIO 18	RECUPERACIÓN Y REHABILITACIÓN DE ESPACIO PÚBLICO	RECUPERAR EL ESPACIO DEL KIOSCO ESPACIO RECREATIVO Y CULTURAL DE LA COLONIA BARRIO 18 QUE REQUIERE PODA, REPARACION DE KIOSCO INSTALACION DE LUMINARIA SOLAR, SUSTITUCION DE JUEGOS INFLABLES POR MODELOS QUE GENEREN PROTECCION Y SEGURIDAD PARA LOS NIÑOS, PISOS ANTI-IMPACTO, SUSTITUCION DE LOS EJERCITADORES POR UNA NUEVA GENERACION TIPO SPA. RELLENAR PISTA SKATE Y COLOCAR JUEGOS, REHABILITAR MESAS Y ESPACIOS DE CONVIVENCIA, DAR AL KIOSCO LA UTILIZACION DE ACTIVIDADES CULTURALES (FASE 1)	-	581,400	-	-	-
BOSQUE RESIDENCIAL DEL SUR (FRACC)	ALUMBRADO EN EL PARQUE	ALUMBRADO EN EL PARQUE EN DONDE SOLICITAMOS NOS SEAN INSTALADOS POSTES DE LUZ LLAMADOS TIPO CIGARRA QUE NOS SEAN COLOCADAS HASTA AGOTAR EL PRESUPUESTO PARA LA SEGURIDAD DE LOS RESIDENTES DE LA COLONIA	-	581,400	-	-	-
GUADALUPE	COLOCACIÓN DE EJERCITADORES	COLOCACIÓN DE EJERCITADORES	-	581,400	-	-	-
LA CAÑADA	RE PAVIMENTACIÓN DE LA CALLE CAÑADA	CAMBIAR EL ASFALTO DE LA CALLE CAMINO REAL (LA CAÑADA) DESDE EL CRUCE DE LA CARRETERA SAN PABLO HASTA EL SEMAFORO DE LA CRUZ HASTA DONDE ALCANCE EL PRESUPUESTO	-	581,400	-	-	-

III.10 PRESUPUESTO PARTICIPATIVO

Delegación/Colonia o Pueblo Originario	Proyecto	Descripción	Avance del Proyecto (%)	PRESUPUESTO (Pesos)*			
				Aprobado** 1	Programado 2	Ejercido 3	Variación % 3/2
Xochimilco				**46,511,986**	**82,275**	**-**	**(100.0)**
LA CEBADA	LA CONTINUACIÓN DE LA PAVIMENTACIÓN DE LA CALLE DE MAJUELOS DESDE JESÚS URUETA HASTA EMILIANO ZAPATA	CONTINUAR LA PAVIMENTACION "NO"BACHEO DE LA CALLE DE LOS MAJUELOS YA QUE CON ANTERIOR PROYECTO NO SE CONTINUO EN SU TOTALIDAD Y ES PASO PARA HACIENDA, AVENIDA SAN LORENZO Y ESCUELAS DE LA ZONA, PROLONGACION DIVISION DEL NORTE, PASEOS DE LOS SAUCES, PREPA1 ETC.	-	581,400	-	-	-
LA CONCHA	ILUMINACIÓN CON PANELES SOLARES SOBRE PROLONGACIÓN ACUEDUCTO DE REDENCIÓN AL ENTRONQUE ANTIGUO CAMINO A XOCHIMILCO	LA INSTALACION DE LUMINARIAS ACTIVADAS POR ENERGIA SOLAR EN EL TRAMO DE REFERENCIA EN VIRTUD DE QUE YA SE TIENE UNA PARTE DE LA AVENIDA CON TAL ILUMINACION (11 POSTES DE REDENCION A RIO SANTIAGO) AHORA SE REQUIERE DE REDENCION A ANTIGUO CAMINO A XOCHIMILCO. HASTA DONDE EL PRESUPUESTO ALCANCE.	-	581,400	-	-	-
LA GUADALUPITA (BARR)	INSTALACIÓN Y REPARACIÓN DE LUMINARIAS	REPARACION DE LUMINARIAS E INSTALACION DE MAS, YA QUE NO SON SUFICIENTES.	-	581,400	-	-	-
LA NORIA TEPEPAN	CONSTRUCCIÓN DE JUEGOS INFANTILES	COLOCACION DE JUEGOS INFANTILES DE FIBRA DE VIDRIO Y METAL, HASTA DONDE ALCANCE EL PRESUPUESTO.	-	581,400	-	-	-

III.10 PRESUPUESTO PARTICIPATIVO

Delegación/Colonia o Pueblo Originario	Proyecto	Descripción	Avance del Proyecto (%)	PRESUPUESTO (Pesos)*			
				Aprobado** 1	Programado 2	Ejercido 3	Variación % 3/2
Xochimilco				**46,511,986**	**82,275**	**-**	**(100.0)**
PASEOS DEL SUR	REENCARPETAMIENTO	SUSTITUCION Y REPARACION DE UN TRAMO DE PAVIMENTO(ASFALTO) DEBIDO A QUE HAY MUCHOS HOYOS Y CON BACHEO YA NO FUNCIONA Y PERJUDICA A LA HORA DE TRANSITAR.	-	581,400	-	-	-
SAN ANTONIO (BARR)	REENCARPETAMIENTO	PUSIERON DRENAJEY NO PAVIMENTARON LA CALLE SOLO HAY PARCHES HASTA DONDE ALCANCE EL PRESUPUESTO	-	581,400	-	-	-
SAN BARTOLO EL CHICO	REPARACIÓN DE BANQUETAS	REPARACION DE BANQUEETAS EN TODA LA COLONIA HASTA DONDE ALCANCE EL PRESUPUESTO	-	581,400	-	-	-
SAN JUAN TEPEPAN	REENCARPETAMIENTO EN LA CALLE PRIVADA SAN LORENZO	DARLE TRABAJO A LA EMPRESA QUE CUENTE CON LAS HERRAMIENTAS, EQUIPO Y MANO DE OBRA CALIFICADA PARA DESARROLLAR DICHO PROYECTO QUE ALGUIEN DE LA DELEGACION SUPERVISE Y ESTE AL PENDIENTE DE DICHA OBRA DE PRINCIPIO A FIN, LEVANTAR LA CARPETA ASFALTICA DETERIORADA BARRER LIMPIAR Y RECOGER LA CARPETA DETERIORADA Y DEJAR LISTO PARA COLOCAR EL CHAPOPOTE Y EL ASFALTO NUEVO DE PRIMERA CALIDAD PARA QUE DURE MAS TIEMPO Y VALGA LA PENA EL TRABAJO DE TODOS	-	581,400	-	-	-

III.10 PRESUPUESTO PARTICIPATIVO

Delegación/Colonia o Pueblo Originario	Proyecto	Descripción	Avance del Proyecto (%)	PRESUPUESTO (Pesos)*			
				Aprobado** 1	Programado 2	Ejercido 3	Variación % 3/2
Xochimilco				**46,511,986**	**82,275**	**-**	**(100.0)**
SAN LUCAS XOCHIMANCA (PBLO)	REHABILITACIÓN EN CAMELLÓN DE AVENIDA ACUEDUCTO	REHABILITACION DEL CAMELLON EN AV. ACUEDUCTO MEDIANTE LA COLOCACION DE LUMINARIAS TIPO VELA, HABILITACION DE PASOS PEATONALES Y COLOCACION DE BANCAS	-	581,400	-	-	-
SAN PEDRO (BARR)	SEGUNDA PARTE DEL PROYECTO DE PAVIMENTACIÓN CON CONCRETO.	CONTINUAR CON LA OBRA DE PAVIMENTACION UTILIZANDO CONCRETO PARA DARLE MAS DURABILIDAD A L PROYECTO. HASTA DONDE ALCENCE EL PRESUPUESTO	-	581,400	-	-	-
SANTA MARIA TEPEPAN (PBLO)	CAMINO SEGURO A LA ESCUELA	CONSTRUCCION DE BANQUETAS EN LA ZONA ESCOLAR DE ESTA POBLACION, DE CALLES ALEDAÑAS A LAS PRIMARIAS "GRECIA" Y "HEROES DE LA INDEPENDENCIA" Y AMPLIACION DE LA BANQUETA EN ABASOLO, ENTRE CUAUHTEMOC Y CDA. DE ABASOLO	-	581,400	-	-	-
TIERRA NUEVA	RECONSTRUCCIÓN DE BANQUETAS Y GUARNICIONES EN CALLE NARDO	RECONSTRUCCION DE BANQUETAS Y GUARNICIONES EN CALLE NARDO, EN EL TRAMO QUE COMPRENDE DE LA AV. 20 DE NOVIEMBRE A LA AV. GPE. I RAMIREZ. HASTA DONDE ALCANCE EL PRESUPUESTO.	-	581,400	-	-	-

III.10 PRESUPUESTO PARTICIPATIVO

Delegación/Colonia o Pueblo Originario	Proyecto	Descripción	Avance del Proyecto (%)	PRESUPUESTO (Pesos)*			
				Aprobado** 1	Programado 2	Ejercido 3	Variación % 3/2
Xochimilco				**46,511,986**	**82,275**	**-**	**(100.0)**
SAN LORENZO LA CEBADA I	REENCARPETAMIENTO EN SAN LORENZO LA CEBADA	RETIRO DE ENCARPETAMIENTO ANTIGUO Y PONER REENCARPETAMIENTO DE LAS CALLES MAS AFECTADAS, RIO SAN BUENAVENTURA, REFORMA LABORAL, CONSTRUCCION DE 1857 Y AVENIDA PLAN DE MUYUGUARDA HASTA DONDE ALCANCE EL PRESUPUESTO.	-	581,400	-	-	-
SAN LORENZO LA CEBADA II	REENCARPETAMIENTO DE CALLE	CAMBIAR ASFALTO DE LA CALLE PLAN DE AYALA ENTRE PROLONGACION DIVISION DEL NORTE Y TIERRA Y LIBERTAD, HASTA DONDE ALCANCE EL PRESUPUESTO	-	581,400	-	-	-
LA NORIA	ILUMINACIÓN AMBIENTAL	LA AVENIDA MEXICO EN LO QUE VA DE CAMINO A SAN PABLO A MARTIRES DE RIO BLANCO FALTA UNA ILUMINACION ADECUADA, EXISTEN MUCHOS POSTES OXIDADOS QUE YA NO TIENEN ÚTILIDAD, HAY OTROS QUE POR FALTA DE CABLEADO NO FUNCIONAN Y YA ESTAN OBSOLETOS.	-	581,400	-	-	-
SANTA CRUZ CHAVARRIETA	CONTINUACIÓN DE REPAVIMENTACIÓN HIDRAULICA DE LA CALLE PEDREGAL	CONTINUAR CON LA PAVIMENTACION HIDRAULICA DE LA CALLE PEDREGAL ERNTRE CERRADA PEDREGAL HASTA CALLE ZARAGOZA, HASTA DONDE ALCANCE EL PRESUPUESTO	-	581,400	-	-	-

III.10 PRESUPUESTO PARTICIPATIVO

Delegación/Colonia o Pueblo Originario	Proyecto	Descripción	Avance del Proyecto (%)	PRESUPUESTO (Pesos)*			
				Aprobado** 1	Programado 2	Ejercido 3	Variación % 3/2
Xochimilco				**46,511,986**	**82,275**	**-**	**(100.0)**
SAN JOSE LAS PERITAS	BANQUETAS PARA LA COLONIA PERITAS	SOLICITO PARA LAS CALLES CHABACANO Y DURAZNO BANQUETAS NUEVAS Y/O PAVIMENTACION DE AMBAS YA QUE SON VIAS IMPORTANTES Y A LA VESTA DE TRANSEUNTES Y VEHICULOS.	-	581,400	-	-	-
SAN MARCOS (BARR)	CAMINANDO SEGURO	CAMBIO DE BANQUETAS EN CALLE CUAUHTEMOC	-	581,400	-	-	-
SAN MATEO XALPA (PBLO)	LUMINARIAS SOLARES CON POSTES	LUMINARIAS SOLARES CON POSTES	-	581,400	-	-	-
SANTA CRUZ XOCHITEPEC (PBLO)	ADQUISICIÓN E INSTALACIÓN DE FAROLES REFLECTORES	ADQUISICION E INSTALACION DE FAROLES REFLECTORES EN EL DEPORTIVO DE XOCHITEPEC, YA QUE SE REALIZAN ACTIVIDADES EN DESDE LAS 5:30 Y HASTA LAS 21:00. HASTA DONDE EL PRESUPUESTO NOS ALCANCE.	-	581,400	-	-	-
AZTLAN-APACHES (U HAB)	IMPERMEABILIZACIÓN DE EDIFICIOS	IMPERMEABILIZACION DE EDIFICIO. HASTA DONDE ALCANCE EL PRESUPUESTO.	-	581,400	5,485	-	(100.0)
VILLA XOCHIMILCO (U HAB)	IMPERMEABILIZAR EN UNA PRIMERA ETAPA LOS EDIFICIOS DE LA UNIDAD, INICIANDO POR EL EDIF K; SE CONTINÚA HASTA DONDE ALCANCE EL PRESUPUESTO	IMPERMEABILIZACION DE LOS 15 EDIFICIOS DE LA UNIDAD VILLA XOCHIMILCO	-	581,400	-	-	-

III.10 PRESUPUESTO PARTICIPATIVO

Delegación/Colonia o Pueblo Originario	Proyecto	Descripción	Avance del Proyecto (%)	PRESUPUESTO (Pesos)*			
				Aprobado** 1	Programado 2	Ejercido 3	Variación % 3/2
Xochimilco				**46,511,986**	**82,275**	**-**	**(100.0)**
CANAL 11 (U HAB)	MEJORAMIENTO INTEGRAL EN ILUMINACIÓN	SUMINISTRO Y COLOCACION DE CABLEADO ELECTRICO PARA ALIMENTACION DE ILUMINACION YA QUE EXISTENTES EN AREAS COMUNES QUE INCLUYE RETIRO Y SUSTITUCION DEL CABLE SUBTERRANEO QUE YA CUMPLIO CON SU VIDA ÚTIL. SUMINISTRO Y COLOCACION DE FAROLES, CON FOCOS LED EN ZONAS DONDE FALTA ILUMINACION EN AREAS COMUNES. MANTENIMIENTO A FAROLES YA EXISTENTES CON PINTURA Y PROTECTORES ASI COMO RESERVA DE MATERIAL PARA REPARACION, CABLE, FOCOS ETC.	-	581,400	-	-	-
NATIVITAS (U HAB)	COMPRA E INSTALACIÓN DE LUMINARIAS SOLARES PARA LA UNIDAD HABITACIONAL NATIVITAS	COMPRA DE POSTES Y LUMINARIAS DE CELDAS SOLARES PARA INSTALARLAS DENTRO DE LA UNIDAD HABITACIONAL NATIVITAS PARA TENER SEGURIDAD Y PODER DESARROLLAR ACTIVIDADES NOCTURNAS HASTA DONDE ALCANCE EL PRESUPUESTO	-	581,400	-	-	-
RINCONADA DEL SUR (U HAB)	REPARACION Y NIVELACION DE ANDADORES	REPARACION DE ANDADORES PEATONALES CON SUMINISTRO Y COLOCACION DE ADOCRETO Y RECONSTRUCCION DE GUARNICIONES, NIVELAR Y REPARA. HASTA DONDE ALCANCE EL PRESUPUESTO.	-	581,400	-	-	-

III.10 PRESUPUESTO PARTICIPATIVO

Delegación/Colonia o Pueblo Originario	Proyecto	Descripción	Avance del Proyecto (%)	PRESUPUESTO (Pesos)*			
				Aprobado** 1	Programado 2	Ejercido 3	Variación % 3/2
Xochimilco				**46,511,986**	**82,275**	**-**	**(100.0)**
LORETO PEÑA POBRE (U HAB)	CONSTRUCCIÓN DE CÁRCAMO DE BOMBEO PARA DESALOJO DE AGUAS PLUVIALES	EN TEMPORADA DE LLUVIAS LA UNIDAD PRESENTA ENCHARCAMIENTOS E INUNDACIONES, AÑO CON AÑO SIENDO DEL DESALOJO MEDIANTE EL CARCAMO DE BOMBEO A FIN DE EVITAR ALGUN BROTE DE INFECCION A LA COMUNIDAD QUE HABITA EN LA UNIDAD HABITACIONAL (DICHA OBRA SE HARA EN ETAPAS)	-	581,400	-	-	-
INFONAVIT PROLONGACION DIVISION DEL NORTE (U HAB)	SUSTITUCIÓN DE RED HIDRAÚLICA SECUNDARIA Y TOMAS DOMICILIARIAS PARA MEJORAMIENTO EN CANTIDAD	SUSTITUCIÓN DE RED HIDRAÚLICA SECUNDARIA Y TOMAS DOMICILIARIAS PARA MEJORAMIENTO EN CANTIDAD	-	581,400	-	-	-
LA ASUNCION (BARR)	RED DE DRENAJE EN EL CALLEJON LA CALMENA	EL DRENAJE ACTUAL NO FUNCIONA, POR QUE CUANDO LLUEVE EL AGUA SALE DE LAS COLADERAS	-	581,400	-	-	-
SAN LUIS TLAXIALTEMALCO (PBLO)	COLOCAR APARATOS PARA HACER EJERCICIO	COLOCAR APARATOS PARA HACER EJERCICIO	-	581,400	-	-	-
SAN ESTEBAN (BARR)	SISTEMAS DE SEGURIDAD EN EL ACCESO	PAVIMENTACION DE LA CALLE DALIA, POR SER LA ENTRADA DEL BARRIO Y QUE ACTUALMENTE SE ENCUENTRA EN PESIMAS CONDICIONES Y CON LA LLUVIA HAY MUCHO EMCHARMIENTO	-	581,400	-	-	-

III.10 PRESUPUESTO PARTICIPATIVO

Delegación/Colonia o Pueblo Originario	Proyecto	Descripción	Avance del Proyecto (%)	PRESUPUESTO (Pesos)*			
				Aprobado** 1	Programado 2	Ejercido 3	Variación % 3/2
Xochimilco				**46,511,986**	**82,275**	**-**	**(100.0)**
NATIVITAS LA JOYA (AMPL)	INSTALACIÓN DE LUMINARIAS	INSTALAR POSTES METALICOS CON LUMINARIAS EN LAS ZONAS OBSCURAS DE LAS CALLES DE NUESTRA UNIDAD TERRITORIAL (DIVERSAS COLINIAS)	-	581,400	-	-	-
CRISTO REY	CAMBIO DE TUBERÍA DE DRENAJE	CAMBIO DE TUBERIA DE DRENAJE DE LA 2A CERRADA MELCHOR OCAMPO Y CALLE MELCHOR OCAMPO	-	581,400	-	-	-
EL CARMEN	COLOCACION DE TECHO Y ESTRUCTURA METALICA EN LA ESCUELA PRIMARIA AARON CAMACHO LOPEZ	COLOCAR UN TECHO CON ESTRUCTURA DE METAL EN PATIO DE ESCUELA	-	581,400	-	-	-
LA CONCEPCION TLACOAPA (BARR)	REENCARPETAMIENTO MANTENIMIENTO Y REPARACIÓN DE LA VIALIDAD CALLE TEQUISQUIAPAN PASO PRINCIPAL DE LA ESCUELA VICENTE RIVA PALACIAO	REENCARPETAMIENTO MANTENIMIENTO Y REPARACIÓN DE LA VIALIDAD CALLE TEQUISQUIAPAN PASO PRINCIPAL DE LA ESCUELA VICENTE RIVA PALACIAO	-	581,400	-	-	-
LA SANTISIMA (BARR)	REHABILITACIóN DE LA RED DE DRENAJE	EN EL PRESUPUESTO PARTICIPATIVO DE 2015 SE REALIZO EN UN TRAMO AFECTADO, EN EL PRESUPUESTO DE 2017 PEDIMOS SE CONTINUE CON LA REAVILITACION EN EL CONTORNO DE LA CAPILLA	-	581,400	-	-	-
LOS CERRILLOS II	PAVIMENTACIÓN DE LA CALLE FERNANDO CELADA	PAVIMENTACIÓN DE LA CALLE FERNANDO CELADA DESDE QUIRINO MENDOZA HASTA CMINO REAL A MILPA ALTA	-	581,400	-	-	-

III.10 PRESUPUESTO PARTICIPATIVO

Delegación/Colonia o Pueblo Originario	Proyecto	Descripción	Avance del Proyecto (%)	PRESUPUESTO (Pesos)*			
				Aprobado** 1	Programado 2	Ejercido 3	Variación % 3/2
Xochimilco				**46,511,986**	**82,275**	**-**	**(100.0)**
LOS CERRILLOS III	REPARACIÓN Y COLOCACIÓN DE LÁMPÁRAS	REPARACION DE LAS LAMPARAS EN VIA PUBLICA Y COLOCACION DE LAS MISMAS EN CALLES QUE NO LAS HAY	-	581,400	-	-	-
NATIVITAS	PAVIMENTACIÓN DE CERRADA	PAVIMENTACION DE LA CERRADA PARA MEJORAR LA CALIDAD DE LA VIDA DE LOS RESIDENTES	-	581,400	-	-	-
SAN DIEGO (BARR)	ILUMINACION POR VIA SOLAR EN LAMPARAS	COLOCAR LAMPARAS SOLARES PARA QUE ALUMBRE LA COLONIA ADEMAS DE QUE NO CONTAMINAN	-	581,400	-	-	-
SAN GREGORIO ATLAPULCO (PBLO)	REENCARPETAMIENTO Y PODA DE ARBOLES A PUNTO DE CAER	PONER UNA CAPA NUEVA DE REENCARPETAMIENTO EN TODA LA CALLE INCLUYENDO EN LUGAR EL LUGAR DONDE SE TALEN O DERRUMBEN LOS ARBOLES A PUNTO DE CAER	-	581,400	-	-	-
SAN LORENZO ATEMOAYA (PBLO)	REMODELACIÓN DE LA PLAZA DEL PUEBLO	CAMBIAR POR PISO ESTAMPADO, CAMBIAR BANCAS Y BARANDAL Y CAMBIO DE LUMINARIAS POR LEDS	-	581,400	-	-	-
SANTA CRUCITA (BARR)	ALUMBRADO	QUE PONGAN ALUMBRADO EN LA CALLE CDA. DE VIOLETA	-	581,400	-	-	-
SANTA CRUZ ACALPIXCA (PBLO)	REHABILITACIÓN DE BANQUETAS	REHABILITAR LAS BANQUETAS QUE ESTAN TODAS DESTRUIDAS SE USARA CEMENTO, GRAVA Y ARENA.	-	581,400	-	-	-

III.10 PRESUPUESTO PARTICIPATIVO

Delegación/Colonia o Pueblo Originario	Proyecto	Descripción	Avance del Proyecto (%)	PRESUPUESTO (Pesos)*			
				Aprobado** 1	Programado 2	Ejercido 3	Variación % 3/2
Xochimilco				**46,511,986**	**82,275**	**-**	**(100.0)**
SANTIAGO TULYEHUALCO (PBLO)	ALUMBRADO PUBLICO	COLOCAR LAMPARAS Y DARLES MATENIMIENTO	-	581,400	-	-	-
SANTA MARIA NATIVITAS (PBLO)	SERVICIOS BASICOS PARA LA BIBLIOTECA JOSE REVUELTAS	CONECTAR UNA TOMA DE AGUA DE A LA RED DE AGUA POTABLE, DOTAR A LA BIBLIOTECA DE UNA RED DE ENERGIA ELECTRICA PARA EL FUNCIONAMIENTO DEL AREA DE COMPUTO Y QUE PERMITA EL USO DE ENERGIA ELECTRICA A LAS DIFERENTES AREAS DE LA BIBLIOTECA, EL ALUMBRADO PUBLICO DENTRO DE LA BIBILIOTECA	-	581,400	-	-	-
XALTOCAN (BARR)	COLOCACIÓN DE POSTES Y LÁMPARAS EN AVENIDA 5 DE MAYO, ALUMBRADO PÚBLICO	ALUMBRAR LAS CALLES PARA PREEVENIR LA DELINCUENCIA EN GENERAL	-	581,400	-	-	-
TESMIC (RDCIAL)(u.hab)	SISTEMAS DE SEGURIDAD EN EL ACCESO	INSTALAR UN INTERFON Y CAMARA PARA QUE LAS VISITAS SE ANUNCIEN SIN NECESIDAD DE ABRIR LA REJA. INSTALAR PLUMAS 7Y AUTOMATIZARLAS PARA EL ACCESO VEHICULAR ASI COMO TAMBIEN AUTMATIZAR LA REJA	-	581,400	-	-	-
SAN ANDRES AHUAYUCAN (PBLO)	REESTRUCTURACION VIAL DEL CENTRO DE SAN ANDRES AHUAYUCAN Y REDUCTOR DE VELOCIDAD EN ZONA ESCOLAR	REESTRUCTURACION VIAL DEL CENTRO DE SAN ANDRES AHUAYUCAN Y REDUCTOR DE VELOCIDAD EN ZONA ESCOLAR	-	581,400	-	-	-

III.10 PRESUPUESTO PARTICIPATIVO

Delegación/Colonia o Pueblo Originario	Proyecto	Descripción	Avance del Proyecto (%)	PRESUPUESTO (Pesos)*			
				Aprobado** 1	Programado 2	Ejercido 3	Variación % 3/2
Xochimilco				**46,511,986**	**82,275**	**-**	**(100.0)**
SAN LORENZO	MANTENIMIENTO Y MEJORAMIENTO DE LA IMAGEN URBANA 2A ETAPA	SEGUNDA ETAPA DE NIVELACIÓN REPAVIMENTACIÓN Y/O PAVIMENTACIÓN DE TODAS LAS CALLES DE LA COLONIA, POR ESTAR DETERIORADAS; COMPRAR POR ADQUISICIÓN DEL PRESUPUESTO PARTICIPATIVO EL ASFALTO Y QUIMICOS, PARA QUE SERVICIOS ÜRBANOS LO APLIQUE PARA QUE ALCANCE MÁS	-	581,400	-	-	-
POTRERO DE SAN BERNARDINO	REPAVIMENTACIÓN DE LA CALLE PROLONGACIÓN PINO	REPAVIMENTACIÓN DE LA CALLE PROLONGACION PINO EN LA COLONIA POTRERO DE SAN BERNARDINO A LA CALLE CERRADA DE PINO HASTA DONDE ALCANCE EL PRESUPUESTO	-	581,400	-	-	-
SAN MARCOS (AMPL)	SUSTITUCIÓN DE RED HIDRÁULICA SECUNDARIA Y TOMAS DOMICILIARIAS PARA LA COL. AMP. SAN MARCOS	SUSTITUCION DE LA RED HIDRAULICA PARA MEJORAR LA CANTIDAD Y CALIDAD DEL SUMINISTRO DEL AUGUA YA QUE NO SE HA HECHO MANTENIMIENTO EN AÑOS HASTA AGOTAR EL PRESUPUESTO	-	581,400	-	-	-
TLAXOPAN	PIPAS DE AGUA	EN LA ZONA DE TLAXOPAN II CARECEMOS MUCHO DEL SERVICIO DEL AGUA ES POR ESO QUE NOS VEMOS EN LA NECESIDAD DE SOLICITAR EL SERVICIO DE AGUA EN PIPAS, YA QUE ESTE LIQUIDO ES VITAL Y NO PODEMOS ESTAR SIN EL HASTA DONDE ALCENCE EL PRESUPUESTO.	-	581,400	-	-	-

III.10 PRESUPUESTO PARTICIPATIVO

Delegación/Colonia o Pueblo Originario	Proyecto	Descripción	Avance del Proyecto (%)	PRESUPUESTO (Pesos)*			
				Aprobado** 1	Programado 2	Ejercido 3	Variación % 3/2
Xochimilco				**46,511,986**	**82,275**	**-**	**(100.0)**
EL ROSARIO	EL ROSARIO UNIDO VS SEGURIDAD	LA ADQUISICION DE 9 MOTOPATRULLAS TVSRTR180 PARA EQUIPAR A LAS FUERZAS DE SEGURIDAD PUBLICA.	-	581,400	5,485	-	(100.0)
HUICHAPAN SEGURA	HUICHAPAN SEGURA	LA ADQUISICION DE 9 MOTOPATRULLAS TVSRTR180 PARA INTEGRARLAS A LAS LABORES DE SEGURIDAD PUBLICA EN LA COLONIA.	-	581,400	5,485	-	(100.0)
JARDINES DEL SUR	RECUPEREMOS JUNTOS JARDINES DEL SUR(ELEMENTOS DE SEGURIDAD)	CONTRATACION DE ELEMENTOS DE UNA EMPRESA DE SEGURIDAD PRIVADA CON CERTIFICACION DE LA SECRETARIA DE SEGURIDAD PUBLICA, COMO PERMITA EL PRESUPUESTO PARTICIPATIVO 2017 Y QUE SE CUBRAN 12 MESES. LOS ELEMENTOS DEBERAN REPORTAR AL COMITÉ CIUDADANO Y A LA COORDINACION DE SEGURIDAD DE LA DELEGACION PARA DETERMINAR SUS FUNCIONES Y EL ALCANCD DE SU TRABAJO	-	581,400	5,485	-	(100.0)
TEPEPAN (AMPL)	CAPTACIÓN DE AGUA PLUVIAL EN CISTERNAS PARA USO DOMÉSTICO-COMUNITARIO	SE PROPONE LA INSTALACION EN DISTINTOS PUNTOS DE LA COLONIA AMPLIACIN TEPEPAN DE CISTERNAS DE CAPTACION DE AGUA PLUVIAL JUNTO CON UN DISPOSITIVO DE RETIRO DE CONTAMINANTES Y FILTRACIÓN. DICHA PROPUESTA SE REALIZA CON EL FIN DE QUE ESTO AYUDE A SUBSANAR UN POCO LA ESCASEZ DE AGUA O EL PROBLEMA DEL SERVICIO INTERMITENTE QUE SE PADECE ACTUALMENTE. HASTA DONDE ALCANCE EL PRESUPUESTO.	-	581,400	-	-	-

III.10 PRESUPUESTO PARTICIPATIVO

Delegación/Colonia o Pueblo Originario	Proyecto	Descripción	Avance del Proyecto (%)	PRESUPUESTO (Pesos)*			
				Aprobado** 1	Programado 2	Ejercido 3	Variación % 3/2
Xochimilco				**46,511,986**	**82,275**	**-**	**(100.0)**
SANTIAGO TEPALCATLALPAN (PBLO)	CAPTACIÓN DE AGUA PLUVIAL PARA ESCUELAS, CONJUNTO CULTURAL Y CASAS	CAPTAR EN AZOTEAS EL AGUA PLUVIAL EN CISTERNAS ROTOPLAS PARA SU REUTILIZACIÓN Y APROVECHAMIENTO DE LOS RECURSOS NATURALES (AGUA) Y REUTILIZACION DE AGUA DE LLUVIA.	-	581,400	-	-	-
CERRO GRANDE	COSECHA DE AGUA PARA LA COLONIA CERRO GRANDE	CAPTADOR DE AGUA EN CADA DOMICILIO CON UN SISTEMA DE FILTRAR PARA USO HUMANO CONSISTE EN ADAPTAR TUBERIA HACIA UN FILTRO Y LLENAR LA CISTERNA SI LA HAY O TINACOS DE 5000 LITROS ESTOS TINACOS SERIAN DOANDOS (CUBIERTOS POR EL, PROYECTO MISMO) Y LAS CISTERNAS DAR MANTENIMIENTO PARA EL USO DEL SISTEMA DEL SISTEMA DE CAPTADOR DE AGUA. HASTA DONDE ALCANZE EL PRESUPUESTO.	-	581,400	-	-	-
SAN JOSE ZACATEPEC	AGUA POTABLE EN LA COLONIA	SOLOCITA AGUA EN LA COLONIA YA QUE MUCHOS NO TENEOMOS DONDE ALMACENARLOS HASTA DONDE ALCANCE EL PRESUPUESTO	-	581,400	-	-	-
ALTOS TEPETLICA	CONTROL DE PLAGAS EN EL ARBOLADO DE SUELO DE CONSERVACION	IMPLEMETAR PODAS, SANEAMIENTO Y MOTOCIERRA PLANTACION Y FUMIGACION DE ARBOLES FRUTALES (CULTIVO).	-	581,400	-	-	
SAN JUAN (BARR)	REHABILITACION, CONSERVACION Y CUIDADO DEL AHUEHUETE	PONER EN PRACTICA LAS RECIMENDACIONES REALIZADAS POR EL GRUPO INTER DISIPLIANRIO PARA LA CONSERVACION DEL AHUEHUETE	-	581,400	-	-	

III.10 PRESUPUESTO PARTICIPATIVO

Delegación/Colonia o Pueblo Originario	Proyecto	Descripción	Avance del Proyecto (%)	PRESUPUESTO (Pesos)*			
				Aprobado** 1	Programado 2	Ejercido 3	Variación % 3/2
Xochimilco				**46,511,986**	**82,275**	**-**	**(100.0)**
SANTA INES	HUERTOS URBANOS	PREPARAR, EQUIPAR E INSTALAR HUERTOS HURVANOS EN LAS AZOTEAS PARA LA COCECHA DE PRODUCTOS DE LA CANASTE BASICA. HASTA DONDE EL PRESUPUESTO ALCANCE	-	581,400	-	-	
SAN FRANCISCO TLALNEPANTLA (PBLO)	DOTACIÓN DE GRANOS BÁSICOS PARA LA SIEMBRA EN SAN FRANCISCO	DOTACIÓN DE GRANOS BÁSICOS PARA LA SIEMBRA EN SAN FRANCISCO	-	581,400	-	-	
Santa Cecilia Tepetlapa	Equipamiento del Centro Cultural “Hunab Ku”.	EL PRESENTE PROYECTO TIENE COMO FINALIDAD ALQUIRIR INSUMOS PARA EL CENTRO DE CULTURA HUNAB-KU, MEDINATE LAS CUALES SE IMPULSA EL DESARROLLO CULTURAL DE LOS USUARIOS Y LA COMUNIDAD EN GENERAL. ACTUALMENTE EL CENTRO CULTURAL HUNAB-KU NO CUENTA CON EL EQUIPO ADECUADO PARA REALIZAR LAS ACTIVIDADES CULTURALES Y RECREATIVAS QUE ACTUALMENTE SE LLEVAN A CABO. CABE DESTACAR QUE EL CENTRO HUNAB-KU SE MANTIENE DE SUS PROPIOS RECURSOS LOS CUALES SON MINIMOS Y NO PERMITEN ADQUIRIR LOS INSUMOS REQUERIDOS. SE ANEXA DOCUMENTO DE LOS INSUMOS QUE SE OIENSAN ADQUIRIR CON COSTOS.	-	581,400	-	-	-

III.10 PRESUPUESTO PARTICIPATIVO

Delegación/Colonia o Pueblo Originario	Proyecto	Descripción	Avance del Proyecto (%)	PRESUPUESTO (Pesos)*			
				Aprobado** 1	Programado 2	Ejercido 3	Variación % 3/2
Xochimilco				**46,511,986**	**82,275**	**-**	**(100.0)**
NUEVA TENOCHTITLAN (U. HAB)	VIERNES DE CINE CARPA ITINERANTE. EL OBJETIVO ES AYUDAR CON PROYECCIONES DE CINE PARA MEJORAR LA CONVIVENCIA Y CREAR CIUDADANIA.	LLEVAR A CABO PROYECCIONES DE CINE EN LA COMUNIDAD QUE AYUDE A MEJORAR TEJIDO SOCIAL Y LA CONVIVENCIA ENTRE VECINOS ASI COMO LOGRAR LA PARTICIPACION DEL SECTOR JUVENIL DE ADULTOS Y DESDE LUEGO DE LOS NIÑOS, PARA ELLO SE REQUIERE LA COMPRA DE TODA LA LOGISTICA.	-	581,400	-	-	-
Los Cerrillos I	Cosecha de agua para la colonia.	CAPTADOR DE AGUA EN CADA DOMICILIO , QUE CUENTE CON SISTEMA DE FILTRACION PARA USO HUMANO. CONSISTE EN LA ADAPTACION DE LA TUBERIA HACIA UN SISTEMA DE FILTRO Y SE PUEDA LLENAR UNA SISTERNA O TINACO DE 5000 LTS. ESTOS TINACOS ENTRAN DENTRO DEL PROYECTO HASTA DONDE ALCANCE EL PRESUPUESTO. PONEMOS A SU CONSIDERACION EL DATO DE QUE ESTA COLONIA CARECE DEL AGUA Y QUE MIENTRAS PASA AL TIEMPO CADA VEZ ES MENOS EL DERECHO HUMANO AL AGUA.	-	581,400	-	-	-
Caltongo Barrio	Granjas de traspatio	PEQUEÑOS CORRALES DE MALLA Y LAMINAS PERFILES Y VEVEDEROS PARA DIFERENTES ANIMALES DE CORRAL, CIRANZA Y APOYO DE UN DOC. VETERINARIO DOTACION DE: GUAJOLOTES DE DOBLE PECHUGA, GODORNICES Y BORREGOS GALLINAS PONEDORAS Y DE ENGORDA	-	581,400	-	-	-

III.10 PRESUPUESTO PARTICIPATIVO

Delegación/Colonia o Pueblo Originario	Proyecto	Descripción	Avance del Proyecto (%)	PRESUPUESTO (Pesos)*			
				Aprobado** 1	Programado 2	Ejercido 3	Variación % 3/2
Xochimilco				**46,511,986**	**82,275**	**-**	**(100.0)**
Olivar Santa Maria	Huerto en tu casa.	COMPRA DE HUERTOS DOMICILIARIOS, SISTEMAS DE COSECHA POR HIDROPONIA Y/O PAREDES VERDES PARA DOMICILIOS DE LOS VECINOS QUE SEAN ELECTOS Y/O SELECCIONADOS POR CUESTIONES DE NECESIDAD.	-	581,400	-	-	-
San Lorenzo Barrio	Biodigestores.	CONSISTE EN CUIDAR LOS CANALES ES UNA FORMA DE DESINTEGRAR LA MATERIA FECAL PARA QUE NO SE VALLA A LOS CANALES EL DESAGUE.	-	581,400	-	-	-
San Francisco Chiquimola	Por el abastecimiento del agua con pipa	LA ADQUISICION DE PIPAS PARA SUMINISTRAR EL VITAL LIQUIDO, PUES EN ESTA ZONA SE CARECE DEL SUMINISTRO DE AGUA.	-	581,400	-	-	-
San José Obrero	Pipas para suministro de agua potable	LA ADQUISICION DE PIPAS PARA SUMINISTRAR EL VITAL LIQUIDO, PUES EN ESTA ZONA SE CARECE DEL SUMINISTRO DE AGUA.	-	581,400	-	-	-
Xicalhuacán	Reparación y mantenimiento de luminarias	REPARAR LAS LUMINARIAS QUE SE ENCUENTREN EN LA CALLE ZACAPA Y DAR MANTENIMIENTO A LAS MISMAS	-	581,400	43,880	-	(100.0)
TECACALANCO	PIPAS PARA SUMINISTRO DE AGUA	LA ADQUISICION DE PIPAS PARA SUMINISTRAR EL VITAL LIQUIDO, PUES EN ESTA ZONA SE CARECE DEL SUMINISTRO DE AGUA.	-	581,400		-	-

III.10 PRESUPUESTO PARTICIPATIVO

Delegación/Colonia o Pueblo Originario	Proyecto	Descripción	Avance del Proyecto (%)	PRESUPUESTO (Pesos)*			
				Aprobado** 1	Programado 2	Ejercido 3	Variación % 3/2
Xochimilco				**46,511,986**	**82,275**	**-**	**(100.0)**
BELEM (BARR)	BELEM SEGURO	SE REQUIERE DE VIGILANCIA MAS FRECUEBTE POR ELLO SE REQUIERE UNA PATRULLA PARA EL BARRIO Y UN VIGILANTE DE A PIE.	-	581,400	5,485	-	(100.0)
JOYA DE VARGAS	PATRULLA	CAMPRAR UNA PATRULLA PARA QUE DE RONDINES EN LA COLONIA	-	581,400	5,485	-	(100.0)
SAN CRISTOBAL (BARR)	PATRULLA DE VIGILANCIA	QUE NOS BRINDEN UNA PATRULLA QUE ESTE EN LA COLONIA PARA CUIDAR A LOS VECINOS PORQUE SE VIENEN A DROGAR MUCHAS PERSONAS AL EMBARCADERO	-	581,400	5,485	-	

*Las cifras pueden variar por efectos del redondeo.

**El monto corresponde al 3% del total del presupuesto de la delegación autorizado en el Decreto de Presupuesto de la Ciudad de México para el Ejercicio Fiscal 2017.

NOTA: CON OFICIO NUM.XOCH13-116/1084/2017 DE FECHA 28 DE FEBRERO DEL PRESENTE, SE SOLICITO A LA DIRECCIÓN EJECUTIVA DE PARTICIPACIÓN CIUDADANA DEL INSTITUTO ELECTORAL DEL DISTRITO FEDERAL, SE REALICEN LAS MODIFICACIONES NECESARIAS EN RELACIÓN A LOS COMITES CIUDADANOS QUE FUERÓN PUBLICADOS EN LA GACETA OFICIAL DE LA CIUDAD DE MEXICO DEL ¨DECRETO DEL PRESUPUESTO DE EGRESOS DE LA CIUDAD DE MÉXICO PARA EL EJERCICIO FISCAL 2017¨, EN EL CUAL FUERÓN PUBLICADOS 81 COMITES CIUDADANOS SIENDO SOLO 80 LOS COMITES CIUDADANOS QUE SE VAN A REALIZAR DURANTE EL PRESENTE EJERCICIO.

IV. ÓRGANOS DE GOBIERNO Y AUTÓNOMOS

IV.1 TRANSFERENCIAS A ÓRGANOS DE GOBIERNO Y AUTÓNOMOS[1]

Conforme a lo señalado en el Decreto de Presupuesto de Egresos de la Ciudad de México, para los Órganos de Gobierno y Autónomos fue aprobado por el Legislativo local, un presupuesto de 11,983 mdp para el ejercicio fiscal 2017.

Las asignaciones presupuestales que se prevén para el Poder Judicial corresponde a 5,455.0 mdp equivalente al 45.5%, del total aprobado, al Legislativo 2,568.3 mdp, es decir el 21% y a los Órganos Autónomos 3,959.7 mdp, igual al 33%.

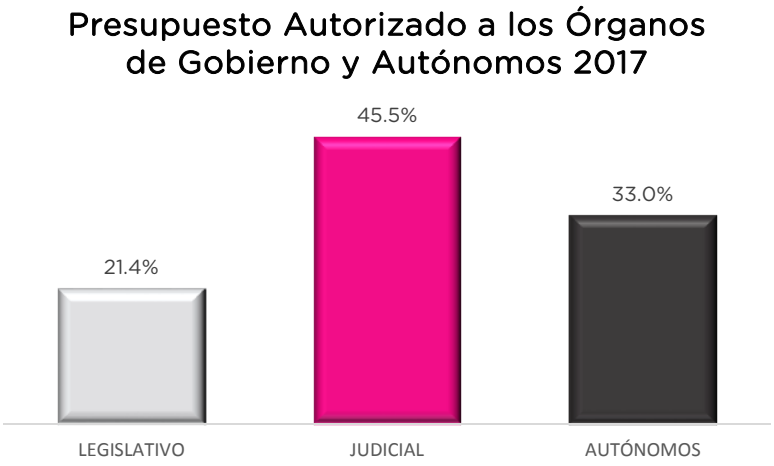

NOTA: Las cifras pueden no coincidir por efecto del redondeo.
Fuente: Secretaría de Finanzas.

Para el primer trimestre del 2017, se transfirió a los órganos de gobierno y autónomos 2,975.8 mdp, cifra que representan el 24.8 por ciento del monto anual aprobado y que es 5.0% superior en términos reales, al monto transferido en el mismo período del año anterior, como se puede observar en el siguiente cuadro:

[1] Los informes de avance trimestral de cada uno de los órganos de gobierno y autónomos se pueden consultar en los numerales IV.2 al IV.12 del Banco de Información del presente Informe.

Transferencias a los Órganos de Gobierno y Autónomos
(Millones de Pesos)

Órgano	Enero - Marzo			Variación% Real Vs. 2016 (3/1)
	2016	2017		
	Transferido (1)	Aprobado 1/ (2)	Transferido (3)	
TOTAL	**2,700.0**	**11,983.0**	**2,975.8**	**5.0**
PODER LEGISLATIVO	**546.9**	**2,568.3**	**655.2**	**14.1**
Asamblea Legislativa del Distrito Federal	420.3	1,903.1	490.5	11.2
Auditoría Superior de la CDMX	126.6	665.3	164.7	23.9
PODER JUDICIAL	**1,235.7**	**5,455.0**	**1,333.2**	**2.8**
Tribunal Superior de Justicia	1,187.7	5,249.7	1,281.8	2.8
Consejo de la Judicatura	48.0	205.3	51.3	1.9
AUTÓNOMOS	**917.4**	**3,959.7**	**987.4**	**2.5**
Tribunal de lo Contencioso Administrativo	93.6	399.1	99.8	1.6
Junta Local de Conciliación y Arbitraje	93.6	400.6	100.1	1.9
Comisión de Derechos Humanos	93.9	418.7	104.7	6.2
Instituto Electoral	284.4	1,206.4	299.1	0.2
Tribunal Electoral	55.4	250.9	62.7	7.9
Universidad Autónoma de la Ciudad de México	264.9	1,146.0	286.5	3.0
Instituto de Acceso a la Información Pública y Protección de Datos Personales	31.7	137.9	34.5	3.5

NOTA: Las cifras pueden no coincidir por efecto del redondeo.

1/ **Incluye** 10.0 mdp considerados en el Anexo II del DPECDMX para el Ejercicio Fiscal 2017.

17 L0 00 ASAMBLEA LEGISLATIVA DEL DISTRITO FEDERAL

INFORME DE AVANCE TRIMESTRAL
ENERO-MARZO 2017

Titular:

Pablo Trejo Pérez
Tesorero General

Responsable:

Maricarmen Hernández Gutiérrez
Directora General de Presupuesto

IPRF INGRESOS POR RUBRO DE FINANCIAMIENTO

UNIDAD RESPONSABLE DEL GASTO: ASAMBLEA LEGISLATIVA DEL DISTRITO FEDERAL

PERÍODO: ENERO-MARZO 2017

RUBRO DE INGRESOS	INGRESOS (Pesos con dos decimales)		IMPORTE DE LA VARIACIÓN [II-I]	EXPLICACIONES A LAS VARIACIONES
	ESTIMADOS [I]	CAPTADOS [II]		
INGRESOS POR VENTA DE BIENES Y SERVICIOS	**13,949,245.93**	**13,949,245.93**	-	
REMANENTE DEL EJERCICIO 2016	12,064,937.38	12,064,937.38	-	
RENDIMIENTOS FINANCIEROS	1,715,615.00	1,715,615.00	-	
OTROS	168,693.55	168,693.55	-	
TOTAL TRANSFERENCIAS, ASIGNACIONES, SUBSIDIOS Y OTRAS AYUDAS	**490,542,436.00**	**490,542,436.00**	-	
- CORRIENTES	490,542,436.00	490,542,436.00	-	
- CAPITAL			-	
TRANSFERENCIAS, ASIGNACIONES, SUBSIDIOS Y OTRAS AYUDAS LOCALES	***490,542,436.00***	***490,542,436.00***	-	
- *CORRIENTES*	*490,542,436.00*	*490,542,436.00*	-	
- *CAPITAL*			-	
TRANSFERENCIAS, ASIGNACIONES, SUBSIDIOS Y OTRAS AYUDAS FEDERALES	-	-	-	
- *CORRIENTES*			-	
- *CAPITAL*			-	
TOTAL	**504,491,681.93**	**504,491,681.93**	-	

002

EPCE EJERCICIO PRESUPUESTAL EN CLASIFICACIÓN ECONÓMICA

UNIDAD RESPONSABLE DEL GASTO: ASAMBLEA LEGISLATIVA DEL DISTRITO FEDERAL

PERÍODO: ENERO-MARZO 2017

CAP	PRESUPUESTO (Pesos con dos decimales)				VARIACIÓN		A) EXPLICACIÓN A LAS VARIACIONES DEL PRESUPUESTO DEVENGADO RESPECTO DEL PROGRAMADO B) EXPLICACIÓN A LAS VARIACIONES DEL PRESUPUESTO EJERCIDO RESPECTO AL DEVENGADO
	PROGRAMADO (1)	DEVENGADO (2)	EJERCIDO (3)	PAGADO (4)	(5)=2-1	(6)=3-2	
TOTAL GASTO CORRIENTE	**490,131,362.93**	**486,668,647.05**	**481,488,917.23**	**480,852,401.66**	**-3,462,715.88**	**-5,179,729.82**	
1000	342,213,947.53	339,421,319.58	339,421,319.58	338,853,910.01	-2,792,627.95	0.00	A) La variación se deriva de pagos por realizar de sueldos y prestaciones del personal de la Asamblea Legislativa. B) No existe variación.
2000	7,690,567.87	7,421,430.20	3,105,072.31	3,105,072.31	-269,137.67	-4,316,357.89	A) La variación se deriva de previsiones para la compra de materiales y suministros. B) La variación corresponde a la adquisición de uniformes y vestuario del personal operativo de la Asamblea Legislativa.
3000	72,402,633.72	72,280,323.46	71,432,536.53	71,432,536.53	-122,310.26	-847,786.93	A) La variación se debe a previsiones para pago de impuestos y derechos y eventos institucionales. B) La variación corresponde a la contratación de arrendamiento de oficinas y de fotocopiadoras.
4000	67,824,213.81	67,545,573.81	67,529,988.81	67,460,882.81	-278,640.00	-15,585.00	A) La variación se debe a previsiones para la adquisición de medallas al mérito que otorga la Asamblea Legislativa. B) La variación se deriva de compromisos pendientes de ejercer.
TOTAL GASTO DE CAPITAL	**14,360,319.00**	**12,511,597.60**	**12,511,597.60**	**12,511,597.60**	**-1,848,721.40**	**0.00**	
5000	14,360,319.00	12,511,597.60	12,511,597.60	12,511,597.60	-1,848,721.40	0.00	A) La variación de deriva de los procesos de adquisición de equipo de cómputo, aparatos audiovisuales, sistema de aire acondicionado y licencias de informática. B) No existe variación.
TOTAL URG	**504,491,681.93**	**499,180,244.65**	**494,000,514.83**	**493,363,999.26**	**-5,311,437.28**	**-5,179,729.82**	

003

EPCF EJERCICIO PRESUPUESTAL EN CLASIFICACIÓN FUNCIONAL

UNIDAD RESPONSABLE DEL GASTO: ASAMBLEA LEGISLATIVA DEL DISTRITO FEDERAL

PERÍODO: ENERO-MARZO 2017

FI	F	SF	DENOMINACIÓN	PRESUPUESTO (Pesos con dos decimales)				VARIACIÓN	
				PROGRAMADO (1)	DEVENGADO (2)	EJERCIDO (3)	PAGADO (4)	(5)=2-1	(6)=3-2
1			Gobierno	504,491,681.93	499,180,244.65	494,000,514.83	493,363,999.26	(5,311,437.28)	(5,179,729.82)
	1		Legislación						
		1	Legislación						
			TOTAL URG	**504,491,681.93**	**499,180,244.65**	**494,000,514.83**	**493,363,999.26**	**-5,311,437.28**	**-5,179,729.82**

004

EPCP-1 EVOLUCIÓN PROGRAMÁTICO-PRESUPUESTAL POR CATEGORÍA PROGRAMÁTICA

UNIDAD RESPONSABLE DEL GASTO: ASAMBLEA LEGISLATIVA DEL DISTRITO FEDERAL

PERÍODO: ENERO-MARZO 2017

FI	F	SF	PP	DENOMINACIÓN	UNIDAD DE MEDIDA	R E S U L T A D O S									
						FÍSICO		ICMPP (%) 2/1=(3)	PRESUPUESTAL (Pesos con dos decimales)				ICPPP (%) 5/4 (8)	IARCM (%) 3/8
						PROGRAMADO (1)	ALCANZADO (2)		PROGRAMADO (4)	DEVENGADO (5)	EJERCIDO (6)	PAGADO (7)		
1	1	1		Gobierno Legislación Legislación	Acción permanente	1	1	1	504,491,681.93	499,180,244.65	494,000,514.83	493,363,999.26	98.95	100.00
				TOTAL URG					504,491,681.93	499,180,244.65	494,000,514.83	493,363,999.26	98.95	100.00

005

EPCP-2 EXPLICACIÓN A LAS VARIACIONES EN LA EVOLUCIÓN PROGRAMÁTICO-PRESUPUESTAL POR CATEGORÍA PROGRAMÁTICA

UNIDAD RESPONSABLE DEL GASTO: ASAMBLEA LEGISLATIVA DEL DISTRITO FEDERAL

PERÍODO: ENERO-MARZO 2017

FI	F	SF	PP	DENOMINACIÓN	A) Causas de las variaciones del Índice de Aplicación de Recursos para la Consecución de Metas Programadas (IARCM)
					A)

NO APLICA

006

APP AVANCE PROGRAMÁTICO-PRESUPUESTAL DE ACCIONES FINANCIADAS CON RECURSOS DE ORIGEN FEDERAL

FONDO, CONVENIO O SUBSIDIO:

UNIDAD RESPONSABLE DEL GASTO: ASAMBLEA LEGISLATIVA DEL DISTRITO FEDERAL

PERÍODO: ENERO-MARZO 2017

FI	F	SF	PP	DENOMINACIÓN	UNIDAD DE MEDIDA	R E S U L T A D O S													
						FÍSICO			AVANCE %		PRESUPUESTAL (Pesos con un decimal)					AVANCE %			
						ORIGINAL (1)	PROGRAMADO (2)	ALCANZADO (3)	3/1*100 -(4)	3/2*100 -(5)	APROBADO (6)	MODIFICADO (7)	DEVENGADO (8)	EJERCIDO (9)	PAGADO (10)	8/6*100 -(11)	8/7*100 -(12)	9/6*100 -(13)	9/7*100 -(14)
				TOTAL URG															

NO APLICA

007

ARF APLICACIÓN DE LOS RECURSOS DE ORIGEN FEDERAL

UNIDAD RESPONSABLE DEL GASTO: ASAMBLEA LEGISLATIVA DEL DISTRITO FEDERAL
PERÍODO: ENERO-MARZO 2017
FONDO, CONVENIO O SUBSIDIO:
ACCIONES REALIZADAS CON RECURSOS DE ORIGEN FEDERAL:

NO APLICA

008

AR ACCIONES REALIZADAS

UNIDAD RESPONSABLE DEL GASTO: ASAMBLEA LEGISLATIVA DEL DISTRITO FEDERAL

PERÍODO: ENERO-MARZO 2017

FI	F	SF	A	DENOMINACION	UNIDAD DE MEDIDA	METAS			PRESUPUESTO (Pesos)		
						ORIGINAL	PROGRAMADA	ALCANZADA	APROBADO	PROGRAMADO	EJERCIDO
1	1	1	000	Transferencias a Órganos Autónomos	A/P	1	1	1	504,491,682	504,491,682	494,000,515

Objetivo: La Asamblea Legislativa del Distrito Federal tiene como principal objetivo la elaboración de Leyes en materia: Civil, Penal y Administrativa, Planeación de Desarrollo Urbano, Preservación del Medio Ambiente, Vialidad y Transporte Urbano, Limpia, Turismo, Abasto, Uso de Suelo, entre otras, respetando en todo momento los intereses de los habitantes de la Ciudad de México, para mejorar su calidad de vida y fortalecer la vida democrática de la Ciudad de México.

Acciones Realizadas con Gasto Corriente: En el Primer Trimestre del Ejercicio Presupuestal 2017 la Asamblea Legislativa del Distrito Federal, ha realizado las siguientes acciones: 26 Iniciativas para creación de Leyes o iniciativas mediante las que se adicionan o reforman diversos artículos de las Leyes de la Ciudad de México. Asimismo, se han presentado 232 propuestas de Punto de Acuerdo mediante los que se exhorta a diversas instancias de la Ciudad de México a realizar actividades o presentar información con la finalidad de dar cumplimiento de la legislación vigente, además de 2 Dictámenes.

Acciones Realizadas con Gasto de Inversión: Igualmente en el primer trimestre del Ejercicio Presupuestal de 2017, la Asamblea Legislativa ha adquirido muebles de oficina, equipo de cómputo, software y licencias informáticas, necesarios para el desarrollo de sus funciones administrativas y legislativas.

009

IAPP INDICADORES ASOCIADOS A PROGRAMAS PRESUPUESTARIOS Y RAMO GENERAL 33

UNIDAD RESPONSABLE DEL GASTO: ASAMBLEA LEGISLATIVA DEL DISTRITO FEDERAL

PERÍODO: ENERO-MARZO 2017

Programa Presupuestario o Fondo del Ramo General 33:

Fuente de Financiamiento:

Nombre del Indicador	Objetivo	Nivel del Objetivo	Tipo de Indicador	Método de Cálculo	Dimensión a Medir	Frecuencia de Medición	Unidad de Medida	Línea Base	Meta Programada al Periodo	Meta Alcanzada al Periodo

NO APLICA

010

ADS-1 AYUDAS, DONATIVOS Y SUBSIDIOS

UNIDAD RESPONSABLE DEL GASTO: ASAMBLEA LEGISLATIVA DEL DISTRITO FEDERAL

PERÍODO: ENERO-MARZO 2017

AYUDAS, DONATIVOS Y SUBSIDIOS OTORGADOS	BENEFICIARIO		PRESUPUESTO EJERCIDO (Pesos con dos decimales)	CARACTERÍSTICAS
	TIPO	TOTAL		
Programa de Apoyo a jóvenes de la Ciudad de México.	Beca		11,360.00	Beca para jóvenes de la Ciudad de México de nivel medio-superior.
TOTAL URG			11,360.00	

011

ADS-2 AYUDAS, DONATIVOS Y SUBSIDIOS A FIDEICOMISOS

UNIDAD RESPONSABLE DEL GASTO: ASAMBLEA LEGISLATIVA DEL DISTRITO FEDERAL

PERÍODO: ENERO-MARZO 2017

NOMBRE DEL FIDEICOMISO	MONTO (Pesos con dos decimales)				DESTINO DEL GASTO
	INGRESO	GASTO	RENDIMIENTOS FINANCIEROS	SALDO	
TOTAL URG					

NO APLICA

012

FIC FIDEICOMISOS CONSTITUIDOS

UNIDAD RESPONSABLE DEL GASTO: ASAMBLEA LEGISLATIVA DEL DISTRITO FEDERAL

PERÍODO: ENERO-MARZO 2017

DATOS GENERALES DEL FIDEICOMISO

Denominación del Fideicomiso:	
Fecha de su constitución:	
Fideicomitente:	
Fideicomisario:	
Fiduciario:	
Objeto de su constitución:	
Modificaciones al objeto de su constitución:	
Objeto actual:	

NO APLICA

DISPONIBILIDAD PRESUPUESTAL DEL FIDEICOMISO

Disponibilidad de Recursos al Finalizar el Trimestre Anterior:	Disponibilidad de Recursos al Finalizar el Trimestre de Referencia:	Variación de la Disponibilidad:

ESTADO FINANCIERO DEL FIDEICOMISO

Activo:	Pasivo:	Capital:

AVANCE PRESUPUESTAL DEL FIDEICOMISO

Naturaleza del Gasto:	Destino del Gasto:	Monto Ejercido

013

AUR ASIGNACIONES ADICIONALES AUTORIZADAS A LAS UNIDADES RESPONSABLES DEL GASTO EN EL DECRETO DE PRESUPUESTO DE EGRESOS DE LA CIUDAD DE MÉXICO PARA EL EJERCICIO FISCAL 2017

UNIDAD RESPONSABLE DEL GASTO: ASAMBLEA LEGISLATIVA DEL DISTRITO FEDERAL

PERÍODO: ENERO-MARZO 2017

ACCIÓN O PROYECTO	PRESUPUESTO (Pesos con dos decimales)		DESCRIPCIÓN
	APROBADO*	EJERCIDO	
Total URG			

NO APLICA

* Se refiere al presupuesto autorizado en el Anexo II del Decreto de Presupuesto de Egresos de la Ciudad de México para el ejercicio fiscal 2017.

014

REA-1 REMANENTES DE EJERCICIOS ANTERIORES

UNIDAD RESPONSABLE DEL GASTO: ASAMBLEA LEGISLATIVA DEL DISTRITO FEDERAL

PERÍODO: ENERO-MARZO 2017

FI	F	MONTO (Pesos con dos decimales)		FUENTE DE FINANCIAMIENTO	DESTINO DEL GASTO
		REMANENTE	RENDIMIENTOS FINANCIEROS		
1	1	12,064,937.38		Recursos fiscales	El Remanente del Ejercicio presupuestal 2016, fue aplicado al Ejercicio 2017 de conformidad con el Acuerdo Administrativo.
TOTAL URG					

015

REA-2 REINTEGROS DEL EJERCICIO ANTERIOR

UNIDAD RESPONSABLE DEL GASTO: ASAMBLEA LEGISLATIVA DEL DISTRITO FEDERAL

PERÍODO: ENERO-MARZO 2017

FI	F	MONTO (Pesos con dos decimales)		FUENTE DE FINANCIAMIENTO	CAUSAS DEL REINTEGRO
		REINTEGRO	RENDIMIENTOS FINANCIEROS		
TOTAL URG					

NO APLICA

016

ADPR-1 ADECUACIONES PRESUPUESTALES

UNIDAD RESPONSABLE DEL GASTO: ASAMBLEA LEGISLATIVA DEL DISTRITO FEDERAL

PERÍODO: ENERO-MARZO 2017

CAPÍTULO DE GASTO	PRESUPUESTO (Pesos con dos decimales)		CAUSAS DE LAS ADECUACIONES AL PRESUPUESTO
	APROBADO	MODIFICADO	
1000	1,245,417,872.00	1,246,143,023.53	Aplicación de ingresos adicionales.
2000	56,561,925.00	48,217,528.87	Transferencias compensadas al capítulo 3000 para cubrir gastos de Comunicación Social.
3000	251,999,587.00	267,975,315.72	Transferencias compensadas del capítulo 2000 para cubrir gastos de Comunicación Social.
4000	311,000,000.00	316,544,213.81	Aplicación del Remanente del Ejercicio Presupuestal 2016.
5000	38,087,724.00	38,136,272.00	Aplicación de ingresos adicionales.
TOTAL URG	1,903,067,108.00	1,917,016,353.93	

017

ADPR-2 ADECUACIONES PRESUPUESTALES

UNIDAD RESPONSABLE DEL GASTO: ASAMBLEA LEGISLATIVA DEL DISTRITO FEDERAL

PERÍODO: ENERO-MARZO 2017

PRESUPUESTO (Pesos con dos decimales)			
APROBADO:	MODIFICADO:	VARIACIÓN ABSOLUTA: (MODIFICADO - APROBADO)	VARIACIÓN %: ((MODIFICADO / APROBADO)-1)*100

PROYECTOS, ACCIONES O PROGRAMAS 1/	PRESUPUESTO (Pesos con un decimal)		CAUSAS DE LAS ADECUACIONES AL PRESUPUESTO
	APROBADO	MODIFICADO	
TOTAL URG			

NO APLICA

1/ Se refiere a la categoría programática con la que opera el Órgano de Gobierno o Autónomo.

018

ASAMBLEA LEGISLATIVA DEL DISTRITO FEDERAL
VII LEGISLATURA
TESORERÍA GENERAL
DIRECCIÓN GENERAL DE PRESUPUESTO

ESTADO DE SITUACIÓN FINANCIERA

Del 1 de Enero al 31 de Marzo de 2017

ACTIVO	
ACTIVO CIRCULANTE	
Efectivo y Equivalentes	
Bancos/Tesorería	$ 7,645,643.21
Inversiones Temporales (Hasta 3 meses)	$ 37,622,468.13
Derechos a recibir Efectivo o Equivalentes	
Deudores Diversos por Cobrar a Corto Plazo	$ 249,999.99
Deudores por Anticipos de la Tesorería a Corto Plazo	$ 2,373,274.19
Préstamos Personales Emergentes	$ 86,666.26
Almacenes	
Almacén de Materiales y Suministros de Consumo	$ 28,033,575.78
Total de Activo Circulante	**$ 76,011,627.57**
ACTIVO NO CIRCULANTE	
Bienes Muebles	
Mobiliario y Equipo de Administración	$ 102,459,715.80
Mobiliario y equipo educacional y recreativo	$ 27,808,574.25
Equipo e Instrumental Médico y de Laboratorio	$ 1,048,601.30
Equipo de Transporte	$ 9,909,977.23
Maquinaria, otros equipos y herramientas	$ 35,878,405.76
Colecciones, Obras de Arte y objetos valiosos	$ 461,448.00
Activos Intangibles	
Software	$ 14,003,277.73
Patentes, marcas y derechos	$ 615,967.25
Licencias	$ 6,987,108.11
Depreciación, Deterioro y Amortización Acumulada de Bienes e Intangibles	
Deterioro acumulado de Bienes Muebles	$ -133,765,630.96
Amortización Acumulada de Activos Intangibles	$ -14,075,992.87
Activos Diferidos	
Otros Activos Diferidos	$ 92,702.48
Total de Activo No Circulante	**$ 51,424,154.09**

019

RPT_CN_Reportes_S
Usr:VERDI GARCIA CARLOS JESUS

ASAMBLEA LEGISLATIVA DEL DISTRITO FEDERAL
VII LEGISLATURA
TESORERÍA GENERAL
DIRECCIÓN GENERAL DE PRESUPUESTO

ESTADO DE SITUACIÓN FINANCIERA

Del 1 de Enero al 31 de Marzo de 2017

Total Activo	***$ 127,435,781.66***
PASIVO	
PASIVO CIRCULANTE	
Cuentas por pagar a corto plazo	
Servicios personales a Pagar a Corto Plazo	$ 4,345,539.26
Proveedores por Pagar a Corto Plazo	$ 5,896,769.64
Retenciones y Contribuciones por Pagar a Corto Plazo	$ 22,256,057.34
Otras cuentas por Pagar a Corto Plazo	$ 683,718.62
Provisión a Corto Plazo	
Provisión para Demandas y Juicios a Corto Plazo	$ 8,254,140.30
Otras Provisiones a Corto Plazo	$ 60.76
Total Pasivo Circulante	**$ 41,436,285.92**
Total Pasivo	***$ 41,436,285.92***
PATRIMONIO	
PATRIMONIO CONTRIBUIDO	
Aportaciones	$ 61,248,490.53
Total Patrimonio Contribuido	**$ 61,248,490.53**
PATRIMONIO GENERADO	
Resultados de Ejercicios Anteriores	$ 20,301,762.11
Ahorrro/Desahorro Neto del Ejercicio	$ 4,449,243.09
Total Patrimonio Generado	***$ 24,751,005.20***
Total Patrimonio	***$ 85,999,495.73***
Total Pasivo más Patrimonio	***$ 127,435,781.66***
Diferencia	***$ 0.00***

ELABORO Y REVISO	Vo. Bo.	AUTORIZO
RAMIS SEGURA MIGUEL ARTURO	HERNANDEZ GUTIERREZ MARICARMEN	TREJO PEREZ PABLO
DIRECTOR(A) DE CONTABILIDAD Y CUENTA PÚBLICA	DIRECTOR(A) GENERAL DE PRESUPUESTO	TESORERO(A) GENERAL

020

ASAMBLEA LEGISLATIVA DEL DISTRITO FEDERAL
VII LEGISLATURA
TESORERÍA GENERAL
DIRECCIÓN GENERAL DE PRESUPUESTO

ESTADO DE ACTIVIDADES

Del 1 de Enero al 31 de Marzo de 2017

Ingresos y Otros Beneficios	
Ingresos de Gestión	
Participaciones, Aportaciones, Transferencias, Asignaciones, Subsidios y Otras Ayudas	
Transferencias Internas y Asignaciones al Sector Público	$ 490,542,436.00
Otros Ingresos y Beneficios	
Intereses Ganados en Valores, Créditos, Bonos y Otros.	$ 1,715,615.00
Otros Ingresos y Beneficios Varios	$ 168,693.55
Total Ingresos	**$ 492,426,744.55**
Gastos y Otras Pérdidas	
Gastos de Funcionamiento	
Servicios Personales	$ 339,421,319.58
Materiales y Suministros	$ 3,205,680.00
Servicios Generales	$ 72,280,323.46
Trasnferencias, Asignaciones, Subsidios y Otras Ayudas	
Becas	$ 11,360.00
Ayudas Sociales a Instituciones sin fines de lucro	$ 67,534,213.81
Depreciación de Bienes Muebles	$ 4,571,886.65
Amortización de Activos Intangibles	$ 952,717.95
Total Gastos y Otras Pérdidas	**$ 487,977,501.45**
Ahorro/Desahorro Neto del Ejercicio	***$ 4,449,243.09***

ELABORO Y REVISO	Vo. Bo.	AUTORIZO
RAMIS SEGURA MIGUEL ARTURO	HERNANDEZ GUTIERREZ MARICARMEN	TREJO PEREZ PABLO
DIRECTOR(A) DE CONTABILIDAD Y CUENTA PÚBLICA	DIRECTOR(A) GENERAL DE PRESUPUESTO	TESORERO(A) GENERAL

021

RPT_CN_Reportes_S
Usr:VERDI GARCIA CARLOS JESUS

ASAMBLEA LEGISLATIVA DEL DISTRITO FEDERAL
VII LEGISLATURA
TESORERÍA GENERAL
DIRECCIÓN GENERAL DE PRESUPUESTO

ESTADO DE FLUJO DE EFECTIVO

Ejercicio: 2017 **Periodo:** Marzo

Flujo de Efectivo de las Actividades de Gestión	
Origen	
Ministraciones	$ 490,542,436.00
Otros Ingresos	***$ 1,884,308.55***
Aplicación	
Servicios Personales	$ 339,421,319.58
Materiales y Suministros	$ 3,205,680.00
Servicios Generales	$ 72,280,323.46
Transferencias, Asignaciones, Subsidios y Otras Ayudas	$ 67,545,573.81
Flujos Netos de Efectivo por Actividades de Operación	***$ 9,973,847.69***
Flujos de Efectivo de las Actividades de Inversión	
Origen	
Contribuciones de Capital	
Venta de Activo Fijo	
Aplicación	
Bienes Muebles e Intangibles	***$ 12,511,597.60***
Flujos Netos de Efectivo por Actividades de Inversión	***$ -12,511,597.60***
Flujo de Efectivo de las Actividades de Financiamiento	
Origen	
Endeudamiento Neto	
Interno	
Externo	
Incremento de Otros Pasivos	
Disminución de Activos Financieros	***$ 0.00***
Aplicación	
Incremento de Activos Financieros	***$ 5,426,635.97***
Servicios de la Deuda	

022

RPT_CN_Reportes_S
Usr:VERDI GARCIA CARLOS JESUS

ASAMBLEA LEGISLATIVA DEL DISTRITO FEDERAL
VII LEGISLATURA
TESORERÍA GENERAL
DIRECCIÓN GENERAL DE PRESUPUESTO

ESTADO DE FLUJO DE EFECTIVO

Ejercicio: 2017 **Periodo:** Marzo

Interno	
Externo	
Disminución de Otros Pasivos	***$ 66,276,027.34***
Flujos Netos de Efectivo por Actividades de Financiamiento	***$ -71,702,663.31***
Incremento/Disminución Neta en el Efectivo y Equivalentes al Efectivo	***$ -74,240,413.22***
Efectivo y Equivalentes al Efectivo al Inicio del Ejercicio	$ 119,508,524.56
Efectivo y Equivalentes al Efectivo al Final del Ejercicio	$ 45,268,111.34

ELABORO Y REVISO	Vo. Bo.	AUTORIZO
RAMIS SEGURA MIGUEL ARTURO	HERNANDEZ GUTIERREZ MARICARMEN	TREJO PEREZ PABLO
DIRECTOR(A) DE CONTABILIDAD Y CUENTA PÚBLICA	DIRECTOR(A) GENERAL DE PRESUPUESTO	TESORERO(A) GENERAL

023

RPT_CN_Reportes_S
Usr:VERDI GARCIA CARLOS JESUS

Asamblea Legislativa del Distrito Federal
VII Legislatura
Estado de Variaciones en el Patrimonio
Del 1 de enero de 2015 al 31 de Marzo de 2017
(Cifras en pesos)

Concepto	Patrimonio Contribuido	Patrimonio Generado de Ejercicios Anteriores	Patrimonio Generado del Ejercicio	Ajustes por Cambios de Valor	TOTAL
Patrimonio Neto al 31 de Diciembre de 2015	61,248,491	437,072	16,049,748		77,735,311
Traspaso de resultado del ejecicio a resultados de ejercicios anteriores.		16,049,748	-16,049,748		0
Ahorro del Ejercicio 2016			3,814,942		3,814,942
Patrimonio Neto al 31 de Diciembre de 2016	61,248,491	16,486,820	3,814,942	0	81,550,253
Traspaso de resultado del ejecicio a resultados de ejercicios anteriores.		3,814,942	-3,814,942		0
Ahorro del Ejercicio al 31 de enero de 2017			4,449,243		4,449,243
Patrimonio Neto al 31 de Enero de 2017	61,248,491	20,301,762	4,449,243	0	85,999,496

L.C.P. Miguel Arturo Ramis Segura
Director de Contabilidad y Cuenta Pública

C. Maricarmen Hernández Gutiérrez
Directora General de Presupuesto

C. Pablo Trejo Pérez
Tesorero General

18 LO 00 AUDITORÍA SUPERIOR DE LA CIUDAD DE MÉXICO

INFORME DE AVANCE TRIMESTRAL
ENERO-MARZO 2017

Titular: _____

Dr. David M. Vega Vera
Auditor Superior

Responsable: _____

C.P. Felipe de Jesús Alva Martínez
Titular de la Unidad Técnica Sustantiva de Fiscalización
Financiera y Administración

001

IPRF INGRESOS POR RUBRO DE FINANCIAMIENTO

UNIDAD RESPONSABLE DEL GASTO: 18 L0 00 AUDITORÍA SUPERIOR DE LA CIUDAD DE MÉXICO

PERÍODO: ENERO-MARZO 2017

RUBRO DE INGRESOS	INGRESOS (Pesos con dos decimales)		IMPORTE DE LA VARIACIÓN [II-I]	EXPLICACIONES A LAS VARIACIONES
	ESTIMADOS [I]	CAPTADOS [II]		
INGRESOS POR VENTA DE BIENES Y SERVICIOS	-	-	-	
			-	
			-	
TOTAL TRANSFERENCIAS, ASIGNACIONES, SUBSIDIOS Y OTRAS AYUDAS	164,659,931.00	164,659,931.00	-	No existe variación.
- CORRIENTES	164,659,931.00	164,659,931.00	-	
- CAPITAL			-	
TRANSFERENCIAS, ASIGNACIONES, SUBSIDIOS Y OTRAS AYUDAS LOCALES	164,659,931.00	164,659,931.00	-	No existe variación.
- CORRIENTES	164,659,931.00	164,659,931.00	-	
- CAPITAL			-	
TRANSFERENCIAS, ASIGNACIONES, SUBSIDIOS Y OTRAS AYUDAS FEDERALES	-	-	-	
- CORRIENTES			-	
- CAPITAL			-	
TOTAL	164,659,931.00	164,659,931.00	-	

Nota:

Para el primer trimestre de 2017, se informa que se incorporaron al presupuesto por concepto de otros ingresos y beneficios la cantidad de **$719,664.15**; sin embargo del total del presupuesto se destino un importe de **$18,155,389.49** para aplicarse a meses posteriores; lo anterior con el objetivo primordial de fortalecer la actividad sustantiva de esta Auditoría y una vez que se cumplieron las metas establecidas para el período enero-marzo, teniendo un presupuesto modificado de **$146,504,541.51**

002

EPCE EJERCICIO PRESUPUESTAL EN CLASIFICACIÓN ECONÓMICA

UNIDAD RESPONSABLE DEL GASTO: 18 L0 00 AUDITORÍA SUPERIOR DE LA CIUDAD DE MÉXICO

PERÍODO: ENERO-MARZO 2017

CAP	PRESUPUESTO (Pesos con dos decimales)				VARIACIÓN		A) EXPLICACIÓN A LAS VARIACIONES DEL PRESUPUESTO DEVENGADO RESPECTO DEL PROGRAMADO B) EXPLICACIÓN A LAS VARIACIONES DEL PRESUPUESTO EJERCIDO RESPECTO AL DEVENGADO
	PROGRAMADO	DEVENGADO	EJERCIDO	PAGADO	(5)=2-1	(6)=3-2	
TOTAL GASTO CORRIENTE	164,483,931.00	145,700,524.69	138,286,120.68	138,286,120.68	(18,783,406.31)	(7,414,404.01)	
1000	146,634,520.17	134,176,965.91	133,063,358.06	133,063,358.06	(12,457,554.26)	(1,113,607.85)	A) La variación obedece principalmente a, que con la finalidad de fortalecer la actividad sustantiva de esta Auditoría, se paso a meses posteriores este importe, una vez que se cumplieron los objetivos del período enero-marzo. B) La variación corresponde principalmente a la provisión del pago de seguridad social y honorarios asimilados, que serán cubiertos en el mes de Abril.
2000	5,170,559.88	4,191,153.83	940,016.88	940,016.88	(979,406.05)	(3,251,136.95)	A) La variación obedece principalmente a, que con la finalidad de fortalecer la actividad sustantiva de esta Auditoría, se paso a meses posteriores este importe, una vez que se cumplieron los objetivos del período enero-marzo. B) Derivado de los procesos licitatorios efectuados en su oportunidad y de la celebración de los contratos correspondientes, se encuentra en espera de la recepción de los materiales y facturas por parte de los proveedores, principalmente de papelería y materiales de oficina, consumibles e insumos de equipo de cómputo, materiales de limpieza, etc.
3000	12,678,850.95	7,332,404.95	4,282,745.74	4,282,745.74	(5,346,446.00)	(3,049,659.21)	A) La variación obedece principalmente a, que con la finalidad de fortalecer la actividad sustantiva de esta Auditoría, se paso a meses posteriores este importe, una vez que se cumplieron los objetivos del período enero-marzo. B) Derivado de los procesos licitatorios efectuados en su oportunidad y de la celebración de los contratos correspondientes, se encuentra en espera de la recepción de las facturas por parte de los proveedores, principalmente de los servicios de: auditoría, internet, telefonía, fotocopiado, vigilancia, limpieza, aseguramiento de bienes y del arque vehícular, etc.
TOTAL GASTO DE CAPITAL	176,000.00	804,016.82	48,035.10	48,035.10	628,016.82	(755,981.72)	
5000	176,000.00	804,016.82	48,035.10	48,035.10	628,016.82	(755,981.72)	A) La variación obedece principalmente a que fue necesario ampliar los recursos para la adquisición de mobiliario y equipo, así como equipo de cómputo necesario para el personal de esta Auditoría. B) Derivado de los procesos licitatorios efectuados en su oportunidad y de la celebración de los contratos correspondientes, se encuentra en espera de la recepción del equipo de cómputo, mobiliario, etc. así como de las facturas correspondientes por parte de los proveedores.
TOTAL URG	164,659,931.00	146,504,541.51	138,334,155.78	138,334,155.78	(18,155,389.49)	(8,170,385.73)	

EPCF EJERCICIO PRESUPUESTAL EN CLASIFICACIÓN FUNCIONAL

UNIDAD RESPONSABLE DEL GASTO: 18 L0 00 AUDITORÍA SUPERIOR DE LA CIUDAD DE MÉXICO

PERÍODO: ENERO-MARZO 2017

FI	F	SF	DENOMINACIÓN	PRESUPUESTO (Pesos con dos decimales)				VARIACIÓN	
				PROGRAMADO	DEVENGADO	EJERCIDO	PAGADO	(5)=2-1	(6)=3-2
1			Gobierno	164,659,931.00	146,504,541.51	138,234,155.78	138,234,155.78		
	1		Legislación	164,659,931.00	146,504,541.51	138,234,155.78	138,234,155.78		
		2	Fiscalización	164,659,931.00	146,504,541.51	138,234,155.78	138,234,155.78	(18,155,389.49)	(8,270,385.73)
			TOTAL URG	164,659,931.00	146,504,541.51	138,234,155.78	138,234,155.78	(18,155,389.49)	(8,270,385.73)

004

EPCP-1 EVOLUCIÓN PROGRAMÁTICO-PRESUPUESTAL POR CATEGORÍA PROGRAMÁTICA

UNIDAD RESPONSABLE DEL GASTO: 18 L0 00 AUDITORÍA SUPERIOR DE LA CIUDAD DE MÉXICO

PERÍODO: ENERO-MARZO 2017

FI	F	SF	PP	DENOMINACIÓN	UNIDAD DE MEDIDA	RESULTADOS								
						FÍSICO		ICMPP (%) 2/1=(3)	PRESUPUESTAL (Pesos con dos decimales)				ICPPP (%) 5/4 (8)	IARCM (%) 3/8
						PROGRAMADO	ALCANZADO		MODIFICADO (4)	DEVENGADO (5)	EJERCIDO (6)	PAGADO (7)		
1	1	2	N/A	Gobierno Legislación Fiscalización	Acción Permanente	187*	103	55.1%	164,659,931.00	146,504,541.51	138,234,155.78	138,234,155.78	89.0%	61.9%
				TOTAL URG					164,659,931.00	146,504,541.51	138,234,155.78	138,234,155.78		

* Se integra por 179 auditorías de la Cuenta Pública de la Ciudad de México de 2015 y 8 revisiones de la Cuenta Pública de 2016, que serán realizadas durante el Ejercicio Fiscal de 2017.

NOTA: Se programaron 186 auditorias correspondientes a la Cuenta Pública de la Ciudad de México de 2015, de las cuales al 31 de diciembre de 2016 se concluyeron 7 al 100.0% quedando pendientes 179 que serán realizadas en el ejercicio fiscal de 2017. Cabe señalar que adicionalmente se realizarán 8 revisiones coordinadas con la Auditoría Superior de la Federación (ASF), con recursos tanto del Sistema Nacional de Fiscalización como de la Auditoría Superior de la Ciudad de México (ASCM), con base en el convenio suscrito entre la ASF y la ASCM el 19 de diciembre de 2016; y en el cual la ASCM funge como coadyuvante de la ASF.

005

EPCP-2 EXPLICACIÓN A LAS VARIACIONES EN LA EVOLUCIÓN PROGRAMÁTICO-PRESUPUESTAL POR CATEGORÍA PROGRAMÁTICA

UNIDAD RESPONSABLE DEL GASTO: 18 L0 00 AUDITORÍA SUPERIOR DE LA CIUDAD DE MÉXICO

PERÍODO: ENERO-MARZO 2017

FI	F	SF	PP	DENOMINACIÓN	A) Causas de las variaciones del Índice de Aplicación de Recursos para la Consecución de Metas Programadas (IARCM)
1				Gobierno	
	1			Legislación	
		2		Fiscalización	NO APLICA, en razón de que la unidad de medida para la categoría programática correspondiente es ACCIÓN PERMANENTE.

APP AVANCE PROGRAMÁTICO-PRESUPUESTAL DE ACCIONES FINANCIADAS CON RECURSOS DE ORIGEN FEDERAL

FONDO, CONVENIO O SUBSIDIO:

UNIDAD RESPONSABLE DEL GASTO: 18 L0 00 AUDITORÍA SUPERIOR DE LA CIUDAD DE MÉXICO

PERÍODO: ENERO-MARZO 2017

FI	F	SF	PP	DENOMINACIÓN	UNIDAD DE MEDIDA	RESULTADOS													
						FÍSICO			AVANCE %		PRESUPUESTAL (Pesos con un decimal)					AVANCE %			
						ORIGINAL	PROGRAMADO	ALCANZADO	3/1*100 =(4)	3/2*100 =(5)	APROBADO	MODIFICADO	DEVENGADO	EJERCIDO	PAGADO	8/6*100 =(11)	8/7*100 =(12)	9/6*100 =(13)	9/7*100 =(14)
				TOTAL URG															

NO APLICA

ARF APLICACIÓN DE LOS RECURSOS DE ORIGEN FEDERAL

UNIDAD RESPONSABLE DEL GASTO: 18 L0 00 AUDITORÍA SUPERIOR DE LA CIUDAD DE MÉXICO
PERÍODO: ENERO-MARZO 2017
FONDO, CONVENIO O SUBSIDIO:
ACCIONES REALIZADAS CON RECURSOS DE ORIGEN FEDERAL:

NO APLICA

AR ACCIONES REALIZADAS

UNIDAD RESPONSABLE DEL GASTO: 18 L0 00 AUDITORÍA SUPERIOR DE LA CIUDAD DE MÉXICO

PERÍODO: ENERO-MARZO 2017

FI	F	SF	A	DENOMINACION	UNIDAD DE MEDIDA	METAS			PRESUPUESTO (Pesos)		
						ORIGINAL	PROGRAMADA	ALCANZADA	APROBADO	PROGRAMADO	EJERCIDO
1	1	2	000	Transferencia a Órganos Autónomos	ACCIÓN PERMANENTE	187	187	103	164,659,931.00	146,504,541.51	138,234,155.78

Objetivo: Fiscalización

Acciones Realizadas con Gasto Corriente:

Representación de la Auditoría Superior de la Ciudad de México (ASCM), autorizar, aprobar y presentar los documentos institucionales por parte del Auditor Superior de la Ciudad de México (AS).
Opinión sobre el Informe de Avance Programático - Presupuestal, Enero-Marzo de 2017 (OIAPP).
Informes Financieros.
Informes Sobre el Avance del PGA.
Informes sobre el Seguimiento de las Recomendaciones.
Informes sobre el Estado de Promoción de Acciones.
Informe de Avance y Resultado del PAT.
Informes de Gestión.
Informes que establecen Leyes de Transparencia y Acceso a la Información Pública del Distrito Federal, Protección de Datos Personales y Archivo.
Informe Sobre la Remuneración, Prestaciones y Acciones de Capacitación.
Informe Sobre la Contratación de Servicios, Administración de Bienes y Prestación de Servicios Generales.
Informe Sobre el Apoyo Técnico y Mantenimiento Informático.
Documentos Normativos.
Intervenir en los Procesos de Licitación, de Adquisición de Bienes, Servicios, Arrendamientos y de Obra Pública.

IAPP INDICADORES ASOCIADOS A PROGRAMAS PRESUPUESTARIOS Y RAMO GENERAL 33

UNIDAD RESPONSABLE DEL GASTO: 18 L0 00 AUDITORÍA SUPERIOR DE LA CIUDAD DE MÉXICO

PERÍODO: ENERO-MARZO 2017

Programa Presupuestario o Fondo del Ramo General 33:

Fuente de Financiamiento:

Nombre del Indicador	Objetivo	Nivel del Objetivo	Tipo de Indicador	Método de Cálculo	Dimensión a Medir	Frecuencia de Medición	Unidad de Medida	Línea Base	Meta Programada al Periodo	Meta Alcanzada al Periodo

NO APLICA

ADS-1 AYUDAS, DONATIVOS Y SUBSIDIOS

UNIDAD RESPONSABLE DEL GASTO: 18 L0 00 AUDITORÍA SUPERIOR DE LA CIUDAD DE MÉXICO

PERÍODO:ENERO-MARZO 2017

AYUDAS, DONATIVOS Y SUBSIDIOS OTORGADOS	BENEFICIARIO		PRESUPUESTO EJERCIDO (Pesos con dos decimales)	CARACTERÍSTICAS
	TIPO	TOTAL		
TOTAL URG				

NO APLICA

ADS-2 AYUDAS, DONATIVOS Y SUBSIDIOS A FIDEICOMISOS

UNIDAD RESPONSABLE DEL GASTO: 18 L0 00 AUDITORÍA SUPERIOR DE LA CIUDAD DE MÉXICO

PERÍODO: ENERO-MARZO 2017

NOMBRE DEL FIDEICOMISO	MONTO (Pesos con dos decimales)				DESTINO DEL GASTO
	INGRESO	GASTO	RENDIMIENTOS FINANCIEROS	SALDO	
TOTAL URG					

NO APLICA

012

FIC FIDEICOMISOS CONSTITUIDOS

UNIDAD RESPONSABLE DEL GASTO: 18 L0 00 AUDITORÍA SUPERIOR DE LA CIUDAD DE MÉXICO

PERÍODO: ENERO-MARZO 2017

DATOS GENERALES DEL FIDEICOMISO

Denominación del Fideicomiso:	
Fecha de su constitución:	
Fideicomitente:	
Fideicomisario:	
Fiduciario:	
Objeto de su constitución:	
Modificaciones al objeto de const.	
Objeto actual:	

NO APLICA

DISPONIBILIDAD PRESUPUESTAL DEL FIDEICOMISO

Disponibilidad de Recursos al Finalizar el Trimestre Anterior:	Disponibilidad de Recursos al Finalizar el Trimestre de Referencia:	Variación de la Disponibilidad:

ESTADO FINANCIERO DEL FIDEICOMISO

Activo:	Pasivo:	Capital:

AVANCE PRESUPUESTAL DEL FIDEICOMISO

Naturaleza del Gasto:	Destino del Gasto:	Monto Ejercido:

AUR ASIGNACIONES ADICIONALES AUTORIZADAS A LAS UNIDADES RESPONSABLES DEL GASTO EN EL DECRETO DE PRESUPUESTO DE EGRESOS DE LA CIUDAD DE MÉXICO PARA EL EJERCICIO FISCAL 2017

UNIDAD RESPONSABLE DEL GASTO: 18 L0 00 AUDITORÍA SUPERIOR DE LA CIUDAD DE MÉXICO

PERÍODO: ENERO-MARZO 2017

ACCIÓN O PROYECTO	PRESUPUESTO (Pesos con dos decimales)		DESCRIPCIÓN
	APROBADO*	EJERCIDO	
Total URG			

NO APLICA

* Se refiere al presupuesto autorizado en el Anexo II del Decreto de Presupuesto de Egresos de la Ciudad de México para el ejercicio fiscal 2017.

014

REA-1 REMANENTES DE EJERCICIOS ANTERIORES

UNIDAD RESPONSABLE DEL GASTO: 18 L0 00 AUDITORÍA SUPERIOR DE LA CIUDAD DE MÉXICO

PERÍODO: ENERO-MARZO 2017

FI	F	MONTO (Pesos con dos decimales)		FUENTE DE FINANCIAMIENTO	DESTINO DEL GASTO
		REMANENTE	RENDIMIENTOS FINANCIEROS		
TOTAL URG					

NO APLICA

015

REA-2 REINTEGROS DEL EJERCICIO ANTERIOR

UNIDAD RESPONSABLE DEL GASTO: 18 L0 00 AUDITORÍA SUPERIOR DE LA CIUDAD DE MÉXICO

PERÍODO: ENERO-MARZO 2017

FI	F	MONTO (Pesos con dos decimales)		FUENTE DE FINANCIAMIENTO	CAUSAS DEL REINTEGRO
		REINTEGRO	RENDIMIENTOS FINANCIEROS		
1	1	143,810.22	0.00	PROFIS (RECURSOS FEDERALES)	Recursos no ejercidos al 31 de diciembre de 2016
TOTAL URG		143,810.22	0.00		

ADPR-1 ADECUACIONES PRESUPUESTALES

UNIDAD RESPONSABLE DEL GASTO: 18 L0 00 AUDITORÍA SUPERIOR DE LA CIUDAD DE MÉXICO

PERÍODO: ENERO-MARZO 2017

CAPÍTULO DE GASTO	PRESUPUESTO (Pesos con dos decimales)		CAUSAS DE LAS ADECUACIONES AL PRESUPUESTO
	APROBADO	MODIFICADO	
1000	602,024,284.11	602,140,728.26	Con el objetivo principal de fortalecer las actividad sustantiva de esta Auditoría, se ampliaron recursos necesarios para hacer frente a los requerimientos, una vez cumplidas las metas para el período enero-marzo.
2000	11,884,233.93	11,884,233.93	No se realizaron adecuaciones presupuestales.
3000	48,793,085.96	48,686,873.11	Con el objetivo principal de fortalecer las actividad sustantiva de esta Auditoría, se destinaron recursos para aplicarse a meses posteriores, una vez cumplidas las metas para el período enero-marzo.
5000	2,561,588.00	3,271,000.85	Se ampliaron recursos en este capítulo de gasto, principalmente para la adqusición de equipo de cómputo y mobiliario, indispensable para el desempeño de las funciones del personal de esta Auditoría.
TOTAL URG	665,263,192.00	665,982,836.15	

ADPR-2 ADECUACIONES PRESUPUESTALES

UNIDAD RESPONSABLE DEL GASTO: 18 L0 00 AUDITORÍA SUPERIOR DE LA CIUDAD DE MÉXICO

PERÍODO: ENERO-MARZO 2017

PRESUPUESTO (Pesos con dos decimales)			
APROBADO:	MODIFICADO:	VARIACIÓN ABSOLUTA: (MODIFICADO - APROBADO)	VARIACIÓN %: ((MODIFICADO / APROBADO)-1)*100

PROYECTOS, ACCIONES O PROGRAMAS 1/	PRESUPUESTO (Pesos con un decimal)		CAUSAS DE LAS ADECUACIONES AL PRESUPUESTO
	APROBADO	MODIFICADO	
TOTAL URG			

NO APLICA

1/ Se refiere a la categoría programática con la que opera el Órgano de Gobierno o Autónomo.

AUDITORÍA
SUPERIOR
DE LA CIUDAD
DE MÉXICO

ESTADOS PRESUPUESTALES Y NOTAS

AUDITORÍA SUPERIOR DE LA CIUDAD DE MÉXICO

ESTADOS PRESUPUESTALES

MARZO 2017

020

AUDITORÍA SUPERIOR DE LA CIUDAD DE MÉXICO

AUDITORÍA SUPERIOR DE LA CIUDAD DE MÉXICO

ESTADO ANALÍTICO DE INGRESOS

DEL 01 DE ENERO AL 31 DE MARZO DE 2017

(CIFRAS EN PESOS)

RUBRO DE LOS INGRESOS	INGRESO					DIFERENCIA
	ESTIMADO	AMPLIACIONES Y REDUCCIONES	MODIFICADO	DEVENGADO	RECAUDADO	
	(1)	(2)	(3=1+2)	(4)	(5)	(6=5-1)
IMPUESTOS						
CUOTAS Y APORTACIONES DE SEGURIDAD SOCIAL						
CONTRIBUCIONES DE MEJORAS						
DERECHOS						
PRODUCTOS						
CORRIENTE						
CAPITAL						
APROVECHAMIENTOS						
CORRIENTE						
CAPITAL						
INGRESOS POR VENTA DE BIENES Y SERVICIOS (NOTA 1)	0.00	(18,155,389.49)	(18,155,389.49)	(18,155,389.49)	(18,155,389.49)	(18,155,389.49)
PARTICIPACIONES Y APORTACIONES						
TRANSFERENCIAS, ASIGNACIONES, SUBSIDIOS Y OTRAS AYUDAS (NOTA 2)	164,659,931.00	0.00	164,659,931.00	164,659,931.00	164,659,931.00	0.00
INGRESOS DERIVADOS DE FINANCIAMIENTOS						
TOTAL	164,659,931.00	(18,155,389.49)	146,504,541.51	146,504,541.51	146,504,541.51	(18,155,389.49)
					INGRESOS EXCEDENTES	

ESTADO ANALÍTICO DE INGRESOS POR FUENTE DE FINANCIAMIENTO	INGRESO					DIFERENCIA
	ESTIMADO	AMPLIACIONES Y REDUCCIONES	MODIFICADO	DEVENGADO	RECAUDADO	
	(1)	(2)	(3=1+2)	(4)	(5)	(6=5-1)
INGRESOS DEL GOBIERNO						
IMPUESTOS						
CONTRIBUCIONES DE MEJORAS						
DERECHOS						
PRODUCTOS						
CORRIENTE						
CAPITAL						
APROVECHAMIENTOS						
CORRIENTE						
CAPITAL						
PARTICIPACIONES Y APORTACIONES						
TRANSFERENCIAS,ASIGNACIONES, SUBSIDIOS Y OTRAS AYUDAS (NOTA 2)	164,659,931.00	0.00	164,659,931.00	164,659,931.00	164,659,931.00	0.00
INGRESOS DE ORGANISMOS Y EMPRESAS						
CUOTAS Y APORTACIONES DE SEGURIDAD SOCIAL						
INGRESOS POR VENTAS DE BIENES Y SERVICIOS (NOTA 1)	0.00	(18,155,389.49)	(18,155,389.49)	(18,155,389.49)	(18,155,389.49)	(18,155,389.49)
TRANSFERENCIAS,ASIGNACIONES, SUBSIDIOS Y OTRAS AYUDAS						
INGRESOS DERIVADOS DE FINANCIAMIENTOS						
INGRESOS DERIVADOS DE FINANCIAMIENTOS						
TOTAL	164,659,931.00	(18,155,389.49)	146,504,541.51	146,504,541.51	146,504,541.51	(18,155,389.49)
					INGRESOS EXCEDENTES	

021

AUDITORÍA SUPERIOR DE LA CIUDAD DE MÉXICO

NOTAS AL ESTADO ANALÍTICO DE INGRESOS

(CIFRAS EN PESOS)

1) INGRESOS POR VENTA DE BIENES Y SERVICIOS (INGRESOS PROPIOS)

CONCEPTO	IMPORTE
Ingresos Propios	(18,155,389.49)
TOTAL	**(18,155,389.49)**

Al mes de marzo de 2016, el importe que se refleja corresponde principalmente al efecto de las adecuaciones presupuestales internas que afectan a meses posteriores.

AUDITORÍA SUPERIOR DE LA CIUDAD DE MÉXICO

2) TRANSFERENCIAS, ASIGNACIONES Y DONATIVOS RECIBIDOS

CONCEPTO	PRESUPUESTO	
	ORIGINAL	IMPORTES
Presupuesto original asignado al mes de marzo	164,659,931.00	
		164,659,931.00
(+) Ampliaciones líquidas y compensadas		59,348,931.42
(-) Reducciones líquidas y compensadas		77,504,320.91
(=) Presupuesto modificado al mes de marzo		**146,504,541.51**

El presupuesto original corresponde a las ministraciones mensuales por concepto de recursos fiscales recibidas de la Secretaría de Finanzas del Gobierno de la Ciudad de México, por el presupuesto que le fue asignado a la Auditoría Superior de la Ciudad de México.

El presupuesto anual asignado para el ejercicio 2017, asciende a la cantidad de $665,263,192.00 de acuerdo con lo publicado en la Gaceta Oficial de la Ciudad de México el 29 de diciembre de 2016.

AUDITORÍA SUPERIOR DE LA CIUDAD DE MÉXICO

AUDITORÍA SUPERIOR DE LA CIUDAD DE MÉXICO

ESTADO ANALÍTICO DEL EJERCICIO DEL PRESUPUESTO DE EGRESOS

DEL 01 DE ENERO AL 31 DE MARZO DE 2017

(CIFRAS EN PESOS)

CONCEPTO	EGRESOS					SUBEJERCICIO
	APROBADO	AMPLIACIONES/ (REDUCCIONES)	MODIFICADO	DEVENGADO	PAGADO	
	(1)	(2)	3=(1+2)	(4)	(5)	6=(3-4)
SERVICIOS PERSONALES (NOTA 1)	**146,634,520.17**	**(12,457,554.26)**	**134,176,965.91**	**134,176,965.91**	**133,063,358.06**	**0.00**
REMUNERACIONES AL PERSONAL DE CARÁCTER PERMANENTE	26,994,934.23	(1,910,617.07)	25,084,317.16	25,084,317.16	25,084,317.16	0.00
REMUNERACIONES AL PERSONAL DE CARÁCTER TRANSITORIO	35,922,071.42	836,935.47	36,759,006.89	36,759,006.89	36,103,682.31	0.00
REMUNERACIONES ADICIONALES Y ESPECIALES	10,875,791.52	(2,002,986.22)	8,872,805.30	8,872,805.30	8,872,805.30	0.00
SEGURIDAD SOCIAL	16,301,209.06	(2,373,744.45)	13,927,464.61	13,927,464.61	13,469,181.34	0.00
OTRAS PRESTACIONES SOCIALES Y ECONÓMICAS	54,183,013.94	(6,837,501.99)	47,345,511.95	47,345,511.95	47,345,511.95	0.00
PREVISIONES	0.00	0.00	0.00	0.00	0.00	0.00
PAGO DE ESTÍMULOS A SERVIDORES PÚBLICOS	2,357,500.00	(169,640.00)	2,187,860.00	2,187,860.00	2,187,860.00	0.00
MATERIALES Y SUMINISTROS (NOTA 2)	**5,170,559.88**	**(979,406.05)**	**4,191,153.83**	**4,191,153.83**	**940,016.88**	**0.00**
MATERIALES DE ADMÓN, EMISIÓN DE DOCTOS Y ARTÍCULOS OFICIALES	3,555,933.28	(477,709.29)	3,078,223.99	3,078,223.99	128,982.62	0.00
ALIMENTOS Y UTENSILIOS	623,577.00	(117,064.03)	506,512.97	506,512.97	476,168.97	0.00
MATERIAS PRIMAS Y MAT. DE PROD. Y COMERCIALIZACIÓN	0.00	0.00	0.00	0.00	0.00	0.00
MATERIALES Y ARTÍCULOS DE CONST. Y DE REPARACIÓN	231,002.50	(163,625.47)	67,377.03	67,377.03	32,377.03	0.00
PROD. QUÍMICOS, FARMACEÚTICOS Y DE LABORATORIO	44,416.00	(10,395.95)	34,020.05	34,020.05	34,020.05	0.00
COMBUSTIBLES, LUBRICANTES Y ADITIVOS	358,900.00	(119,026.00)	239,874.00	239,874.00	212,324.00	0.00
VESTUARIO, BLANCOS, PRENDAS DE PROTECCIÓN Y ARTS.DEPORTIVOS	117,981.10	(14,549.51)	103,431.59	103,431.59	4,430.00	0.00
MATERIALES Y SUMINISTRO PARA SEGURIDAD	0.00	0.00	0.00	0.00	0.00	0.00
HHERAMIENTAS, REFACCIONES Y ACCESORIOS MENORES	238,750.00	(77,035.80)	161,714.20	161,714.20	51,714.21	0.00
SERVICIOS GENERALES (NOTA 3)	**12,678,850.95**	**(5,346,446.00)**	**7,332,404.95**	**7,332,404.95**	**4,282,745.74**	**0.00**
SERVICIOS BÁSICOS	828,339.99	(131,079.97)	697,260.02	697,260.02	499,507.33	0.00
SERVICIOS DE ARRENDAMIENTO	0.00	2,040.00	2,040.00	2,040.00	2,040.00	0.00
SERVICIOS PROFESIONALES, CIENTÍFICOS,TÉCNICOS Y OTROS SERV.	5,190,614.11	(3,322,734.85)	1,867,879.26	1,867,879.26	911,461.70	0.00
SERVICIOS FINANCIEROS,BANCARIOS Y COMERCIALES	1,024,903.50	(531,221.76)	493,681.74	493,681.74	10,072.20	0.00
SERVICIOS DE INSTALACIÓN,REPARACIÓN,MANT. Y CONSERVACIÓN	1,802,616.00	(625,614.22)	1,177,001.78	1,177,001.78	779,714.57	0.00
SERVICIOS DE COMUNICACIÓN SOCIAL Y PUBLICIDAD	0.00	0.00	0.00	0.00	0.00	0.00
SERVICIOS DE TRASLADO Y VIÁTICOS	145,000.00	(65,148.14)	79,851.86	79,851.86	75,441.86	0.00
SERVICIOS OFICIALES	520,000.00	(405,345.14)	114,654.86	114,654.86	114,654.86	0.00
OTROS SERVCIOS GENERALES	3,167,377.35	(267,341.92)	2,900,035.43	2,900,035.43	1,889,853.22	0.00
BIENES MUEBLES, INMUEBLES E INTANGIBLES (NOTA 4)	**176,000.00**	**628,016.82**	**804,016.82**	**804,016.82**	**48,035.10**	**0.00**
MOBILIARIO Y EQUIPO DE ADMINISTRACIÓN	176,000.00	490,217.52	666,217.52	666,217.52	42,995.80	0.00
MOBILIARIO Y EQUIPO EDUCACIONAL Y RECREATIVO	0.00	17,799.30	17,799.30	17,799.30	5,039.30	0.00
EQUIPO E INSTRUMENTAL MÉDICO Y DE LABORATORIO	0.00	0.00	0.00	0.00	0.00	0.00
VEHÍCULOS Y EQUIPO DE TRANSPORTE	0.00	0.00	0.00	0.00	0.00	0.00
EQUIPO DE DEFENSA Y SEGURIDAD	0.00	0.00	0.00	0.00	0.00	0.00
MAQUINARIA, OTROS EQUIPOS Y HERRAMIENTA	0.00	120,000.00	120,000.00	120,000.00	0.00	0.00
ACTIVOS BIOLÓGICOS	0.00	0.00	0.00	0.00	0.00	0.00
BIENES INMUEBLES	0.00	0.00	0.00	0.00	0.00	0.00
ACTIVOS INTANGIBLES	0.00	0.00	0.00	0.00	0.00	0.00
EQUIPO DE DEFENSA Y SEGURIDAD	0.00	0.00	0.00	0.00	0.00	0.00
TOTAL DEL GASTO	164,659,931.00	(18,155,389.49)	146,504,541.51	146,504,541.51	138,334,155.78	0.00

AUDITORÍA SUPERIOR DE LA CIUDAD DE MÉXICO

NOTAS AL ESTADO ANALÍTICO DEL EJERCICIO DEL PRESUPUESTO DE EGRESOS

(CIFRAS EN PESOS)

1) SERVICIOS PERSONALES

	CONCEPTO	IMPORTE
	Presupuesto original asignado al Capítulo 1000	146,634,520.17
(+)	Ampliaciones líquidas y compensadas	44,942,467.68
(-)	Reducciones líquidas y compensadas	57,400,021.94
(=)	**Presupuesto modificado del capítulo 1000**	**134,176,965.91**

Una vez que la ministración de enero 2017 fue asignada por la Secretaria de Finanzas del Gobierno de la Ciudad de México (SEFIN), se presentó la necesidad de realizar traspasos de recursos, en razón a que el monto asignado superaba sensiblemente la necesidad sustantiva del período.

Cabe reiterar que las adecuaciones presupuestales autorizadas y realizadas, fortalecieron el cumplimiento de la actividad sustancial de esta Auditoría Superior de la Ciudad de México, y en estricto apego a sus normas y facultades.

2) MATERIALES Y SUMINISTROS

CONCEPTO	IMPORTE
Presupuesto original asignado al Capítulo 2000	5,170,559.88
(+) Ampliaciones líquidas y compensadas	4,874,421.29
(-) Reducciones líquidas y compensadas	5,853,827.34
(=) Presupuesto modificado del capítulo 2000	**4,191,153.83**

Una vez que la ministración de enero 2017 fue asignada por la Secretaria de Finanzas del Gobierno de la Ciudad de México (SEFIN), se presentó la necesidad de realizar traspasos de recursos, en razón a que el monto asignado superaba sensiblemente la necesidad sustantiva del período.

Cabe reiterar que las adecuaciones presupuestales autorizadas y realizadas, fortalecieron el cumplimiento de la actividad sustancial de esta Auditoría Superior de la Ciudad de México, y en estricto apego a sus normas y facultades.

3) SERVICIOS GENERALES

CONCEPTO	IMPORTE
Presupuesto original asignado al Capítulo 3000	12,678,850.95
(+) Ampliaciones líquidas y compensadas	8,444,736.58
(-) Reducciones líquidas y compensadas	13,791,182.58
(=) Presupuesto modificado del capítulo 3000	**7,332,404.95**

Una vez que la ministración de enero 2017 fue asignada por la Secretaria de Finanzas del Gobierno de la Ciudad de México (SEFIN), se presentó la necesidad de realizar traspasos de recursos, en razón a que el monto asignado superaba sensiblemente la necesidad sustantiva del período.

Cabe reiterar que las adecuaciones presupuestales autorizadas y realizadas, fortalecieron el cumplimiento de la actividad sustancial de esta Auditoría Superior de la Ciudad de México, y en estricto apego a sus normas y facultades.

AUDITORÍA SUPERIOR DE LA CIUDAD DE MÉXICO

4) BIENES MUEBLES, INMUEBLES E INTANGIBLES

CONCEPTO	IMPORTE
Presupuesto original asignado al Capítulo 5000	176,000.00
(+) Ampliaciones líquidas y compensadas	1,087,305.87
(-) Reducciones líquidas y compensadas	459,289.05
(=) Presupuesto modificado del capítulo 5000	**804,016.82**

Se ampliaron recursos a este Capítulo de Gasto, con el objetivo principal de fortalecer la actividad sustancial de esta Auditoría Superior de la Ciudad de México, por lo que resulta necesario iniciar el proceso de adquisición de mobiliario y equipo y de equipo de cómputo, esto para el mejor desempeño de las funciones; cabe destacar que este capítulo de gasto recibe los beneficios de las sanas prácticas integrales que rigen la ASCM.

AUDITORÍA SUPERIOR DE LA CIUDAD DE MÉXICO

AUDITORÍA SUPERIOR DE LA CIUDAD DE MÉXICO

ESTADO ANALÍTICO DEL EJERCICIO DEL PRESUPUESTO DE EGRESOS

CLASIFICACIÓN ECONÓMICA (POR TIPO DE GASTO)

DEL 01 DE ENERO AL 31 DE MARZO DE 2017

(CIFRAS EN PESOS)

CONCEPTO	EGRESOS					SUBEJERCICIO
	APROBADO	AMPLIACIONES/ (REDUCCIONES)	MODIFICADO	DEVENGADO	PAGADO	
	(1)	(2)	3=(1+2)	(4)	(5)	6=(3-4)
GASTO CORRIENTE	164,483,931.00	(18,783,406.31)	145,700,524.69	145,700,524.69	138,286,120.68	0.00
GASTO DE CAPITAL	176,000.00	628,016.82	804,016.82	804,016.82	48,035.10	0.00
AMORTIZACIÓN DE LA DEUDA Y DISMINUCIÓN DE PASIVOS						
TOTAL DEL GASTO	164,659,931.00	(18,155,389.49)	146,504,541.51	146,504,541.51	138,334,155.78	0.00

AUDITORÍA SUPERIOR DE LA CIUDAD DE MÉXICO

AUDITORÍA SUPERIOR DE LA CIUDAD DE MÉXICO

ESTADO ANALÍTICO DEL EJERCICIO DEL PRESUPUESTO DE EGRESOS

CLASIFICACIÓN ADMINISTRATIVA

DEL 01 DE ENERO AL 31 DE MARZO DE 2017

(CIFRAS EN PESOS)

CONCEPTO	EGRESOS					SUBEJERCICIO
	APROBADO	AMPLIACIONES/ (REDUCCIONES)	MODIFICADO	DEVENGADO	PAGADO	
	(1)	(2)	3=(1+2)	(4)	(5)	6=(3-4)
AUDITORÍA SUPERIOR DE LA CIUDAD DE MÉXICO	164,659,931.00	(18,155,389.49)	146,504,541.51	146,504,541.51	138,334,155.78	0.00
TOTAL DEL GASTO	164,659,931.00	(18,155,389.49)	146,504,541.51	146,504,541.51	138,334,155.78	0.00

AUDITORÍA SUPERIOR DE LA CIUDAD DE MÉXICO

AUDITORÍA SUPERIOR DE LA CIUDAD DE MÉXICO

ESTADO ANALÍTICO DEL EJERCICIO DEL PRESUPUESTO DE EGRESOS

CLASIFICACIÓN POR OBJETO DEL GASTO (CAPÍTULO Y CONCEPTO)

DEL 01 DE ENERO AL 31 DE MARZO DE 2017

(CIFRAS EN PESOS)

CONCEPTO	EGRESOS					SUBEJERCICIO
	APROBADO	AMPLIACIONES/ (REDUCCIONES)	MODIFICADO	DEVENGADO	PAGADO	
	(1)	(2)	3=(1+2)	(4)	(5)	6=(3-4)
GOBIERNO	**164,659,931.00**	**(18,155,389.49)**	**146,504,541.51**	**146,504,541.51**	**138,334,155.78**	**0.00**
LEGISLACIÓN	164,659,931.00	(18,155,389.49)	146,504,541.51	146,504,541.51	138,334,155.78	0.00
JUSTICIA						
COORDINACIÓN DE LA POLÍTICA DE GOBIERNO						
RELACIONES EXTERIORES						
ASUNTOS FINANCIEROS Y HACENDARIOS						
SEGURIDAD NACIONAL						
ASUNTOS DE ORDEN PUBLICO Y DE SEGURIDAD INTERIOR						
OTROS SERVCIOS GENERALES						
DESARROLLO SOCIAL						
PROTECCIÓN AMBIENTAL						
VIVIENDA Y SERVICIOS A LA COMUNIDAD						
SALUD						
RECREACIÓN, CULTURA Y OTRAS MANIFESTACIONES SOCIALES						
EDUCACIÓN						
PROTECCIÓN SOCIAL						
OTROS ASUNTOS SOCIALES						
DESARROLLO ECONÓMICO						
ASUNTOS ECONÓMICOS, COMERCIALES Y LABORALES EN GRAL.						
AGROPECUARIA, SILVICULTURA, PESCA Y CAZA						
COMBUSTIBLE Y ENERGÍA						
MINERÍA, MANUFACTURAS Y CONSTRUCCIÓN						
TRANSPORTE						
COMUNICACIONES						
TURISMO						
CIENCIA, TECNOLOGÍA E INNOVACIÓN						
OTRAS INSDUSTRIA Y OTROS ASUNTOS ECONÓMICOS						
OTRAS NO CLASIFICADAS EN FUNCIONES ANTERIORES						
TRANSACCIONES DE LA DEUDA PÚBLICA/COSTO FINANCIERO DE LA DEUDA						
TRANSF., PART,Y APORT. ENTRE DIFERENTES NIVELES Y ORDENES DE GOB.						
SANEAMIENTO DEL SISTEMA FINANCIERO						
ADEUDOS DE EJERCICIOS FISCALES ANTERIORES						
TOTAL DEL GASTO	164,659,931.00	(18,155,389.49)	146,504,541.51	146,504,541.51	138,334,155.78	0.00

AUDITORÍA SUPERIOR DE LA CIUDAD DE MÉXICO

AUDITORÍA SUPERIOR DE LA CIUDAD DE MÉXICO

GASTO POR CATEGORÍA PROGRAMÁTICA

DEL 01 DE ENERO AL 31 DE MARZO DE 2017

(CIFRAS EN PESOS)

CONCEPTO	EGRESOS					SUBEJERCICIO
	APROBADO	AMPLIACIONES/ (REDUCCIONES)	MODIFICADO	DEVENGADO	PAGADO	
	(1)	(2)	3=(1+2)	(4)	(5)	6=(3-4)
PROGRAMAS	164,659,931.00	(18,155,389.49)	146,504,541.51	146,504,541.51	138,334,155.78	0.00
SUBSIDIOS:SECTOR SOCIAL Y PRIVADO O ENTIDADES FED Y MUNICIPIOS						
SUJETOS A REGLAS DE OPERACIÓN						
OTROS SUBSIDIOS						
DESEMPEÑO DE LAS FUNCIONES	164,659,931.00	(18,155,389.49)	146,504,541.51	146,504,541.51	138,334,155.78	0.00
PRESTACIÓN DE SERVICIOS PÚBLICOS	164,659,931.00	(18,155,389.49)	146,504,541.51	146,504,541.51	138,334,155.78	0.00
PROVISIÓN DE BIENES PÚBLICOS						
PLANEACIÓN, SEGUIMIENTO Y EVALUACIÓN DE POLÍTICAS PÚBLICAS						
PROMOCIÓN Y FOMENTO						
REGULACIÓN Y SUPERVISIÓN						
ESPECÍFICOS						
PROYECTOS DE INVERSIÓN						
ADMINISTRATIVOS Y DE APOYO						
APOYO AL PROC. PRESUPUESTARIO Y PARA MEJORAR LA EFICIENCIA INST.						
APOYO A LA FUNCIÓN PÚB. Y AL MEJORAMIENTO DE LA GESTIÓN						
OPERACIONES AJENAS						
COMPROMISOS						
OBLIGACIONES DE CUMPLIMIENTO DE RESOLUCIÓN JURISDICCIONAL						
DESASTRES NATURALES						
OBLIGACIONES						
PENSIONES Y JUBILACIONES						
APORTACIONES A LA SEGURIDAD SOCIAL						
APORTACIONES A FONDOS DE ESTABILIZACIÓN						
APORTACIONES A FONDOS DE INVERSIÓN Y REESTRUCTURA DE PENSIONES						
PROGRAMAS DE GASTO FEDERALIZADO (GOB. FEDERAL)	0.00	0.00	0.00	0.00	0.00	0.00
GASTO FEDERALIZADO	0.00	0.00	0.00	0.00	0.00	0.00
PARTICIPACIONES A ENTIDADES FEDERATIVAS Y MUNICIPIOS						
CTO FINANC, DEUDA O APOYOS A DEUDORES Y AHORRADORES DE LA BANCA						
ADEUDOS DE EJERCICIOS FISCALES ANTERIORES						
TOTAL DEL GASTO	164,659,931.00	(18,155,389.49)	146,504,541.51	146,504,541.51	138,334,155.78	0.00

AUDITORÍA
SUPERIOR
DE LA CIUDAD
DE MÉXICO

ESTADOS FINANCIEROS Y NOTAS

AUDITORÍA SUPERIOR DE LA CIUDAD DE MÉXICO

ESTADOS FINANCIEROS
AUDITORÍA SUPERIOR DE LA CIUDAD DE MÉXICO
ESTADO DE SITUACIÓN FINANCIERA DETALLADO - LDF
(CIFRAS A PESOS)

CONCEPTO	AL 31 DE MARZO DEL 2017	AL 31 DE MARZO DEL 2016
ACTIVO		
ACTIVO CIRCULANTE		
Efectivo y Equivalentes	**161,919,691**	**152,448,498**
Efectivo	180,188	171,610
Bancos/Tesorería		
Bancos/Dependencias y Otros	987,836	1,652,617
Inversiones Temporales (hasta tres meses)	160,751,667	150,624,271
Fondos con Afectación Específica		
Dep. de Fond. de Terc. en Gtía. y/o Admón.		
Otros Efectivos y Equivalentes		
Derechos a Recibir Efect. o Equiv.	**63,536**	**1,026,528**
Inversiones Financieras de Corto Plazo		
Cuentas por Cobrar a Corto Plazo		
Deudores Diversos por Cobrar a Corto Plazo	63,536	1,026,528
Ingresos por Recuperar a Corto Plazo		
Deud. por Ant. de la Tesorería a Corto Plazo		
Préstamos Otorgados a Corto Plazo		
Otros Der. a Rec. Efect. o Equiv. a Corto Plazo		
Derechos a Recibir Bienes o Servicios	**0**	**0**
Ant. a Prov. por Adq. de Bienes y Prest. de Serv. a Cto. Plazo		
Ant. a Prov. por Adq. de Bienes Inm. y Mueb. a Cto. Plazo		
Ant. a Prov. por Adq. de Bienes Intang. a Cto. Plazo		
Ant. a Contrat. por Obras Púb. a Cto. Plazo		
Otros Der. a Rec. Bienes o Serv. a Cto. Plazo		
Inventarios	**0**	**0**
Inventario de Mercancías para Venta		
Inventario de Mercancías Terminadas		
Inventario de Mercancías en Proc. de Elab.		
Inv. de Mat. Primas, Materiales y Suminist. para Prod.		
Bienes en Tránsito		
Almacenes		
Est. por Pérdida o Deterioro de Activos Circ.	**0**	**0**
Est. para Ctas. Incobrables por Der. a Rec. Efect. o Equiv.		
Estimación por Deterioro de Inventarios		
Otros Activos Circulantes	**0**	**0**
Valores en Garantía		
Bienes en Garantía (excluye depósitos de fondos)		
Bienes Deriv. de Embargos, Decom., Aseg. y Dación en Pago		
Adquisición con Fondos de Terceros		
TOTAL DE ACTIVOS CIRCULANTES	**161,983,227**	**153,475,026**

CONCEPTO	AL 31 DE MARZO DEL 2017	AL 31 DE MARZO DEL 2016
PASIVO		
PASIVO CIRCULANTE		
Ctas. por Pagar a Cto. Plazo	**20,726,598**	**12,748,619**
Serv. Pers. por Pagar a Cto. Plazo	6,291,080	1,652,893
Proveedores por Pagar a Corto Plazo	23,928	88,386
Cont. por Obras Púb. por Pagar a Cto. Plazo		
Particip. y Aport. por Pagar a Cto. Plazo		
Transf. Otorgadas por Pagar a Corto Plazo		
Int., Com. y Otr. Gtos. de la Deuda Púb. por Pag. a Cto. Plazo		
Ret. y Contrib. por Pagar a Cto. Plazo	14,100,063	10,124,019
Dev. de la Ley de Ing. por Pagar a Cto. Plazo		
Otras Cuentas por Pagar a Corto Plazo	311,527	883,321
Documentos por Pagar a Corto Plazo	**0**	**0**
Documentos Comerciales por Pagar a Corto Plazo		
Doctos. con Contrat. por Obras Púb. por Pagar a Cto. Plazo		
Otros Documentos por Pagar a Corto Plazo		
Porc. a Cto. Plazo de la Deuda Púb. a Largo Plazo	**0**	**0**
Porción a Corto Plazo de la Deuda Pública		
Porción a Corto Plazo de Arrendamiento Financiero		
Títulos y Valores a Corto Plazo		
Pasivos Diferidos a Corto Plazo	**0**	**0**
Ingresos Cobrados por Adelantado a Corto Plazo		
Intereses Cobrados por Adelantado a Corto Plazo		
Otros Pasivos Diferidos a Corto Plazo		
Fond. y Bien. de Terc. en Gtía. y/o Admón. a Cto. Plazo	**0**	**0**
Fondos en Garantía a Corto Plazo		
Fondos en Administración a Corto Plazo		
Fondos Contingentes a Corto Plazo		
Fond. de Fid., Mandatos y Cont. Análogos a Cto. Plazo		
Otr. Fond. de Terc. en Gtía. y/o Admón. a Cto. Plazo		
Valores y Bienes en Garantía a Corto Plazo		
Provisiones a Corto Plazo	**0**	**0**
Provisión para Demandas y Juicios a Corto Plazo		
Provisión para Contingencias a Corto Plazo		
Otras Provisiones a Corto Plazo		
Otros Pasivos a Corto Plazo	**0**	**0**
Ingresos por Clasificar		
Recaudación por Participar		
Otros Pasivos Circulantes		
TOTAL DE PASIVOS CIRCULANTES	**20,726,598**	**12,748,619**

La información consignada en este reporte es responsabilidad de la Unidad Ejecutora de Gasto, de conformidad a los Artículos 44, 125 y 126 de la Ley de Presupuesto y Gasto Eficiente del Distrito Federal.

AUDITORÍA SUPERIOR DE LA CIUDAD DE MÉXICO

ESTADOS FINANCIEROS
AUDITORÍA SUPERIOR DE LA CIUDAD DE MÉXICO
ESTADO DE SITUACIÓN FINANCIERA DETALLADO - LDF
(CIFRAS A PESOS)

CONCEPTO	AL 31 DE MARZO DEL 2017	AL 31 DE MARZO DEL 2016
ACTIVO		
ACTIVO NO CIRCULANTE		
Inv. Financieras a Largo Plazo		
Der. a Rec. Efect. o Equiv. a Largo Plazo		
Bienes Inm., Infraest. y Construc. en Proc.	54,165,684	54,165,684
Bienes Muebles	72,487,695	70,699,288
Activos Intangibles		
Deprec., Deterioro y Amort. Acum. de Bienes	(50,230,822)	(44,182,826)
Activos Diferidos		
Est. por Pérdida o Deterioro de Activos No Circ.		
Otros Activos No Circulantes		
TOTAL DE ACTIVOS NO CIRCULANTES	**76,422,557**	**80,682,146**
TOTAL DEL ACTIVO	**238,405,784**	**234,157,172**

CONCEPTO	AL 31 DE MARZO DEL 2017	AL 31 DE MARZO DEL 2016
PASIVO		
PASIVO NO CIRCULANTE		
Cuentas por Pagar a Largo Plazo		
Documentos por Pagar a Largo Plazo		
Deuda Pública a Largo Plazo		
Pasivos Diferidos a Largo Plazo		
Fond. y B. de Terc. en Gtía. y/o Admón. a Largo Plazo		
Provisiones a Largo Plazo	113,683,412	119,399,124
TOTAL DE PASIVOS NO CIRCULANTES	**113,683,412**	**119,399,124**
TOTAL DEL PASIVO	**134,410,010**	**132,147,743**
HACIENDA PÚBLICA / PATRIMONIO		
HACIENDA PÚBLICA / PATRIMONIO CONTRIBUIDO	**77,259,730**	**81,247,782**
Aportaciones	77,259,730	81,247,782
Donaciones de Capital		
Actualización de la Hacienda Pública/Patrimonio		
HACIENDA PÚBLICA / PATRIMONIO GENERADO	**26,736,044**	**20,761,647**
Resultados del Ejercicio (Ahorro / Desahorro)	26,736,044	20,761,647
Resultados de Ejercicios Anteriores		0
Revalúos		
Reservas		
Rectificaciones de Resultados de Ejercicios Anteriores		
EXCESO O INSUF. EN LA ACT. DE LA HDA. PÚB./PATRIM.	**0**	**0**
Resultado por Posición Monetaria		
Resultado por Tenencia de Activos No Monetarios		
TOTAL HACIENDA PÚBLICA/PATRIMONIO	**103,995,774**	**102,009,429**
TOTAL DEL PASIVO Y HACIENDA PÚBLICA/PATRIMONIO	**238,405,784**	**234,157,172**

La información consignada en este reporte es responsabilidad de la Unidad Ejecutora de Gasto, de conformidad a los Artículos 44, 125 y 126 de la Ley de Presupuesto y Gasto Eficiente del Distrito Federal.

AUDITORÍA SUPERIOR DE LA CIUDAD DE MÉXICO

ESTADOS FINANCIEROS
AUDITORÍA SUPERIOR DE LA CIUDAD DE MÉXICO
INFORME ANALÍTICO DE LA DEUDA PÚBLICA Y OTROS PASIVOS - LDF
(CIFRAS A PESOS)

DENOMINACIÓN DE LA DEUDA PÚBLICA Y OTROS PASIVOS	SALDO AL 31 DE MARZO DEL 2016	DISPOSICIONES DEL PERIODO	AMORTIZACIONES DEL PERIODO	REVALUACIONES RECLASIFICACIONES Y OTROS AJUSTES	SALDO AL 31 DE MARZO DEL 2017	PAGO DE INTERESES DEL PERIODO	PAGO DE COMISIONES Y DEMÁS COSTOS ASOCIADOS DURANTE EL PERIODO
DEUDA PÚBLICA	**0**	**0**	**0**	**0**	**0**	**0**	**0**
CORTO PLAZO	**0**	**0**	**0**	**0**	**0**	**0**	**0**
Instituciones de Crédito	0	0	0	0	0	0	0
Títulos o Valores	0	0	0	0	0	0	0
Arrendamientos Financieros	0	0	0	0	0	0	0
LARGO PLAZO	**0**	**0**	**0**	**0**	**0**	**0**	**0**
Instituciones de Crédito	0	0	0	0	0	0	0
Títulos o Valores	0	0	0	0	0	0	0
Arrendamientos Financieros	0	0	0	0	0	0	0
OTROS PASIVOS	132,147,743	0	0	0	134,410,010	0	0
TOTAL DE LA DEUDA PÚB. Y OTROS PASIVOS	**132,147,743**	**0**	**0**	**0**	**134,410,010**	**0**	**0**
DEUDA CONTINGENTE	**0**	**0**	**0**	**0**	**0**	**0**	**0**
DEUDA CONTINGENTE 1	0	0	0	0	0	0	0
DEUDA CONTINGENTE 2	0	0	0	0	0	0	0
DEUDA CONTINGENTE XX	0	0	0	0	0	0	0
VALOR DE INSTRUMENTOS BONO CUPÓN CERO	**0**	**0**	**0**	**0**	**0**	**0**	**0**
VAL. DE INSTRUMENTOS BONO CUPÓN CERO 1	0	0	0	0	0	0	0
VAL. DE INSTRUMENTOS BONO CUPÓN CERO 2	0	0	0	0	0	0	0
VAL. DE INSTRUMENTOS BONO CUPÓN CERO XX	0	0	0	0	0	0	0

OBLIGACIONES A CORTO PLAZO	MONTO CONTRATADO	PLAZO PACTADO	TASA DE INTERÉS	COMISIONES Y COSTOS RELACIONADOS	TASA EFECTIVA
OBLIGACIONES A CORTO PLAZO	**0**	**0**	**0**	**0**	**0**
CRÉDITO 1	0	0	0	0	0
CRÉDITO 2	0	0	0	0	0
CRÉDITO XX	0	0	0	0	0

La información consignada en este reporte es responsabilidad de la Unidad Ejecutora de Gasto, de conformidad a los Artículos 44, 125 y 126 de la Ley de Presupuesto y Gasto Eficiente del Distrito Federal.

FORMATO 2

AUDITORÍA SUPERIOR DE LA CIUDAD DE MÉXICO

ESTADOS FINANCIEROS
AUDITORÍA SUPERIOR DE LA CIUDAD DE MÉXICO
INFORME ANALÍTICO DE OBLIGACIONES DIFERENTES DE FINANCIAMIENTOS - LDF
(CIFRAS A PESOS)

DENOMINACIÓN DE LAS OBLIGACIONES DIFERENTES DE FINANCIAMIENTO	FECHA DEL CONTRATO	FECHA DE INICIO DE OPERACIÓN DEL PROYECTO	FECHA DE VENCIMIENTO	MONTO DE LA INVERSIÓN PACTADO	PLAZO PACTADO	MONTO PROMEDIO MENSUAL DEL PAGO DE LA CONTRAPRESTACIÓN	MONTO PROMEDIO MENSUAL DEL PAGO DE LA CONTRAPRESTACIÓN CORRESPONDIENTE AL PAGO DE INVERSIÓN	MONTO PAGADO DE LA INVERSIÓN AL 31 DE MARZO DE 2017	MONTO PAGADO DE LA INVERSIÓN ACTUALIZADO AL 31 DE MARZO DE 2017	SALDO PENDIENTE POR PAGAR, DE LA INVERSIÓN AL 31 DE MARZO DE 2017
Asociaciones Público Privadas				**0**		**0**	**0**	**0**	**0**	**0**
Asociaciones Público Privadas 1				0		0	0	0	0	0
Asociaciones Público Privadas 2				0		0	0	0	0	0
Asociaciones Público Privadas 3				0		0	0	0	0	0
Asociaciones Público Privadas XX				0		0	0	0	0	0
Otros Instrumentos				**0**		**0**	**0**	**0**	**0**	**0**
Otro Instrumento 1				0		0	0	0	0	0
Otro Instrumento 2				0		0	0	0	0	0
Otro Instrumento 3				0		0	0	0	0	0
Otro Instrumento XX				0		0	0	0	0	0
TOTAL DE OBLIGACIONES DIF. DE FINANCIAMIENTO				**0**		**0**	**0**	**0**	**0**	**0**

La información consignada en este reporte es responsabilidad de la Unidad Ejecutora de Gasto, de conformidad a los Artículos 44, 125 y 126 de la Ley de Presupuesto y Gasto Eficiente del Distrito Federal.

FORMATO 3

AUDITORÍA SUPERIOR DE LA CIUDAD DE MÉXICO

ESTADOS FINANCIEROS
AUDITORÍA SUPERIOR DE LA CIUDAD DE MÉXICO
ESTADO DE SITUACIÓN FINANCIERA
AL 31 DE MARZO DEL 2017
(CIFRAS A PESOS)

	2017		2017
ACTIVO		**PASIVO**	
ACTIVO CIRCULANTE		**PASIVO CIRCULANTE**	
Efectivo y Equivalentes	161,919,691	Cuentas por Pagar a Corto Plazo	20,726,598
Derechos a Recibir Efectivo o Equivalentes	63,536	Documentos por Pagar a Corto Plazo	
Derechos a Recibir Bienes o Servicios		Porción a Corto Plazo de la Deuda Pública a Largo Plazo	
Inventarios		Títulos y Valores a Corto Plazo	
Almacenes		Pasivos Diferidos a Corto Plazo	
Estimación por Pérdida o Deterioro de Activos Circulantes		Fond. y Bienes de Terc. en Gtía. y/o Admón. a Corto Plazo	
Otros Activos Circulantes		Provisiones a Corto Plazo	
		Otros Pasivos a Corto Plazo	
TOTAL DE ACTIVOS CIRCULANTES	**161,983,227**	**TOTAL DE PASIVOS CIRCULANTES**	**20,726,598**
ACTIVO NO CIRCULANTE		**PASIVO NO CIRCULANTE**	
Inversiones Financieras a Largo Plazo		Cuentas por Pagar a Largo Plazo	
Derechos a Recibir Efectivo o Equivalentes a Largo Plazo		Documentos por Pagar a Largo Plazo	
Bienes Inmuebles, Infraestructura y Construcciones en Proceso	54,165,684	Deuda Pública a Largo Plazo	
Bienes Muebles	72,487,695	Pasivos Diferidos a Largo Plazo	
Activos Intangibles		Fond. y Bienes de Terc. en Gtía. y/o Admón. a Largo Plazo	
Depreciación, Deterioro y Amortización Acumulada de Bienes	(50,230,822)	Provisiones a Largo Plazo	113,683,412
Activos Diferidos		**TOTAL DE PASIVOS NO CIRCULANTES**	**113,683,412**
Estimación por Pérdida o Deterioro de Activos No Circulantes			
Otros Activos No Circulantes		**TOTAL DEL PASIVO**	**134,410,010**
		HACIENDA PÚBLICA / PATRIMONIO	
		HACIENDA PÚBLICA / PATRIMONIO CONTRIBUIDO	**77,259,730**
		Aportaciones	77,259,730
		Donaciones de Capital	
		Actualización de la Hacienda Pública/Patrimonio	
		HACIENDA PÚBLICA / PATRIMONIO GENERADO	**26,736,044**
		Resultados del Ejercicio (Ahorro / Desahorro)	26,736,044
		Resultados de Ejercicios Anteriores	
		Revalúos	
		Reservas	
		Rectificaciones de Resultados de Ejercicios Anteriores	
		EXCESO O INSUF. EN LA ACT. DE LA HDA. PÚB./PATRIM.	
		Resultado por Posición Monetaria	
		Resultado por Tenencia de Activos No Monetarios	
TOTAL DE ACTIVOS NO CIRCULANTES	**76,422,557**	**TOTAL HACIENDA PÚBLICA/PATRIMONIO**	**103,995,774**
TOTAL DEL ACTIVO	**238,405,784**	**TOTAL DEL PASIVO Y HACIENDA PÚBLICA/PATRIMONIO**	**238,405,784**

038

SUBDIRECTOR DE ADMINISTRACIÓN FINANCIERA Y CONTABILIDAD

C.P. ERWIN CHÁVEZ GARCÍA

DIRECTORA DE RECURSOS FINANCIEROS

L.C. MARÍA DOLORES MERLOS DUQUE

DIRECTOR GENERAL DE ADMINISTRACIÓN Y SISTEMAS

LIC. ROMÁN TORRES HUATO

BAJO PROTESTA DE DECIR VERDAD QUE LOS ESTADOS FINANCIEROS Y SUS NOTAS, SON RAZONABLEMENTE CORRECTOS Y SON RESPONSABILIDAD DEL EMISOR

La información consignada en este reporte es responsabilidad de la Unidad Ejecutora de Gasto, de conformidad a los Artículos 44, 125 y 126 de la Ley de Presupuesto y Gasto Eficiente del Distrito Federal.

Las notas que acompañan al presente Estado Financiero son parte integral del mismo.

EF-01

AUDITORÍA SUPERIOR DE LA CIUDAD DE MÉXICO

ESTADOS FINANCIEROS
AUDITORÍA SUPERIOR DE LA CIUDAD DE MÉXICO
ESTADO DE SITUACIÓN FINANCIERA COMPARATIVO
AL 31 DE MARZO DEL 2017
(CIFRAS A PESOS)

	AL 31 DE MARZO DEL		VARIACIÓN	
	2017	2016	IMPORTE	PORCENTAJE
ACTIVO				
ACTIVO CIRCULANTE				
Efectivo y Equivalentes	161,919,691	152,448,498	9,471,193	6
Derechos a Recibir Efectivo o Equivalentes	63,536	1,026,528	(962,992)	(94)
Derechos a Recibir Bienes o Servicios				
Inventarios				
Almacenes				
Estimación por Pérdida o Deterioro de Activos Circulantes				
Otros Activos Circulantes				
TOTAL DE ACTIVOS CIRCULANTES	**161,983,227**	**153,475,026**	**8,508,201**	**6**
ACTIVO NO CIRCULANTE				
Inversiones Financieras a Largo Plazo				
Derechos a Recibir Efectivo o Equivalentes a Largo Plazo				
Bienes Inmuebles, Infraestructura y Construcciones en Proceso	54,165,684	54,165,684		
Bienes Muebles	72,487,695	70,699,288	1,788,407	3
Activos Intangibles				
Depreciación, Deterioro y Amortización Acumulada de Bienes	(50,230,822)	(44,182,826)	(6,047,996)	14
Activos Diferidos				
Estimación por Pérdida o Deterioro de Activos No Circulantes				
Otros Activos No Circulantes				
TOTAL DE ACTIVOS NO CIRCULANTES	**76,422,557**	**80,682,146**	**(4,259,589)**	**(5)**
TOTAL DE ACTIVO	**238,405,784**	**234,157,172**	**4,248,612**	**2**
PASIVO				
PASIVO CIRCULANTE				
Cuentas por Pagar a Corto Plazo	20,726,598	12,748,619	7,977,979	63
Documentos por Pagar a Corto Plazo				
Porción a Corto Plazo de la Deuda Pública a Largo Plazo				
Títulos y Valores a Corto Plazo				
Pasivos Diferidos a Corto Plazo				
Fondos y Bienes de Terceros en Garantía y/o Administración a Corto Plazo				
Provisiones a Corto Plazo				
Otros Pasivos a Corto Plazo				
TOTAL DE PASIVOS CIRCULANTES	**20,726,598**	**12,748,619**	**7,977,979**	**63**
PASIVO NO CIRCULANTE				
Cuentas por Pagar a Largo Plazo				
Documentos por Pagar a Largo Plazo				
Deuda Pública a Largo Plazo				
Pasivos Diferidos a Largo Plazo				
Fondos y Bienes de Terceros en Garantía y/o Administración a Largo Plazo				
Provisiones a Largo Plazo	113,683,412	119,399,124	(5,715,712)	(5)
TOTAL DE PASIVOS NO CIRCULANTES	**113,683,412**	**119,399,124**	**(5,715,712)**	**(5)**
TOTAL DE PASIVO	**134,410,010**	**132,147,743**	**2,262,267**	**2**
HACIENDA PÚBLICA / PATRIMONIO				
HACIENDA PÚBLICA / PATRIMONIO CONTRIBUIDO	**77,259,730**	**81,247,782**	**(3,988,052)**	**(5)**
Aportaciones	77,259,730	81,247,782	(3,988,052)	(5)
Donaciones de Capital				
Actualización de la Hacienda Pública/Patrimonio				
HACIENDA PÚBLICA / PATRIMONIO GENERADO	**26,736,044**	**20,761,647**	**5,974,397**	**29**
Resultados del Ejercicio (Ahorro / Desahorro)	26,736,044	20,761,647	5,974,397	29
Resultados de Ejercicios Anteriores				
Revalúos				
Reservas				
Rectificaciones de Resultados de Ejercicios Anteriores				
EXCESO O INSUFICIENCIA EN LA ACT. DE LA HDA. PÚBLICA/PATRIMONIO				
Resultado por Posición Monetaria				
Resultado por Tenencia de Activos No Monetarios				
TOTAL HACIENDA PÚBLICA/PATRIMONIO	**103,995,774**	**102,009,429**	**1,986,345**	**2**
TOTAL DEL PASIVO Y HACIENDA PÚBLICA/PATRIMONIO	**238,405,784**	**234,157,172**	**4,248,612**	**2**

039

SUBDIRECTOR DE ADMINISTRACIÓN FINANCIERA Y CONTABILIDAD

C.P. ERWIN CHÁVEZ GARCÍA

DIRECTORA DE RECURSOS FINANCIEROS

L.C. MARÍA DOLORES MERLOS DUQUE

DIRECTOR GENERAL DE ADMINISTRACIÓN Y SISTEMAS

LIC. ROMÁN TORRES HUATO

BAJO PROTESTA DE DECIR VERDAD QUE LOS ESTADOS FINANCIEROS Y SUS NOTAS, SON RAZONABLEMENTE CORRECTOS Y SON RESPONSABILIDAD DEL EMISOR

La información consignada en este reporte es responsabilidad de la Unidad Ejecutora de Gasto, de conformidad a los Artículos 44, 125 y 126 de la Ley de Presupuesto y Gasto Eficiente del Distrito Federal, la que servirá de base para la integración de la Cuenta Pública 2016.

Las notas que acompañan al presente Estado Financiero son parte integral del mismo.

AUDITORÍA SUPERIOR DE LA CIUDAD DE MÉXICO

ESTADOS FINANCIEROS
AUDITORÍA SUPERIOR DE LA CIUDAD DE MÉXICO
ESTADO DE ACTIVIDADES
AL 31 DE MARZO DEL 2017
(CIFRAS A PESOS)

	2017
INGRESOS Y OTROS BENEFICIOS	
INGRESOS DE LA GESTIÓN	
Impuestos	
Cuotas y Aportaciones de Seguridad Social	
Contribuciones de Mejoras	
Derechos	
Productos de Tipo Corriente	
Aprovechamientos de Tipo Corriente	
Ingresos por Venta de Bienes y Servicios	
Ingresos no Comprendidos en las Fracciones de la Ley de Ingresos, Causados en Ejercicios Fiscales Ant. Pendientes de Liquidación o Pago	
PARTICIPACIONES, APORTACIONES, TRANSFERENCIAS, ASIGNACIONES, SUBSIDIOS Y OTRAS AYUDAS	**165,379,575**
Participaciones y Aportaciones	
Transferencia, Asignaciones, Subsidios y Otras Ayudas	165,379,575
OTROS INGRESOS Y BENEFICIOS	**2,509,190**
Ingresos Financieros	2,472,021
Incremento por Variación de Inventarios	
Disminución del Exceso de Estimaciones por Pérdida, Deterioro u Obsolescencia	
Disminución del Exceso de Provisiones	2,493
Otros Ingresos y Beneficios Varios	34,676
TOTAL DE INGRESOS Y OTROS BENEFICIOS	**167,888,765**
GASTOS Y OTRAS PÉRDIDAS	
GASTOS DE FUNCIONAMIENTO	**140,267,513**
Servicios Personales	134,176,966
Materiales y Suministros	951,441
Servicios Generales	5,139,106
TRANSFERENCIA, ASIGNACIONES, SUBSIDIOS Y OTRAS AYUDAS	
Transferencias Internas y Asignaciones al Sector Público	
Transferencias al Resto del Sector Público	
Subsidios y Subvenciones	
Ayudas Sociales	
Pensiones y Jubilaciones	
Transferencias a Fideicomisos, Mandatos y Contratos Análogos	
Transferencias a la Seguridad Social	
Donativos	
Transferencias al Exterior	
PARTICIPACIONES Y APORTACIONES	
Participaciones	
Aportaciones	
Convenios	
INTERESES, COMISIONES Y OTROS GASTOS DE LA DEUDA PÚBLICA	
Intereses de la Deuda Pública	
Comisiones de la Deuda Pública	
Gastos de la Deuda Pública	
Costo por Coberturas	
Apoyos Financieros	
OTROS GASTOS Y PÉRDIDAS EXTRAORDINARIAS	**885,208**
Estimaciones, Depreciaciones, Deterioros, Obsolescencias y Amortizaciones	885,208
Provisiones	
Disminución de Inventarios	
Aumento por Insuficiencia de Estimaciones por Pérdida o Deterioro y Obsolescencia	
Aumento por Insuficiencia de Provisiones	
Otros Gastos	
INVERSIÓN PÚBLICA	
Inversión Pública no Capitalizable	
TOTAL DE GASTOS Y OTRAS PÉRDIDAS	**141,152,721**
RESULTADOS DEL EJERCICIO (AHORRO / DESAHORRO)	**26,736,044**

040

SUBDIRECTOR DE ADMINISTRACIÓN FINANCIERA Y CONTABILIDAD
C.P. ERWIN CHAVEZ GARCÍA

DIRECTORA DE RECURSOS FINANCIEROS
L.C. MARIA DOLORES MERLOS DUQUE

DIRECTOR GENERAL DE ADMINISTRACIÓN Y SISTEMAS
LIC. ROMÁN TORRES HUATO

BAJO PROTESTA DE DECIR VERDAD QUE LOS ESTADOS FINANCIEROS Y SUS NOTAS, SON RAZONABLEMENTE CORRECTOS Y SON RESPONSABILIDAD DEL EMISOR

La información consignada en este reporte es responsabilidad de la Unidad Ejecutora de Gasto, de conformidad a los Artículos 44, 125 y 126 de la Ley de Presupuesto y Gasto Eficiente del Distrito Federal.

Las notas que acompañan al presente Estado Financiero son parte integral del mismo

AUDITORÍA SUPERIOR DE LA CIUDAD DE MÉXICO

ESTADOS FINANCIEROS
AUDITORÍA SUPERIOR DE LA CIUDAD DE MÉXICO
ESTADO DE ACTIVIDADES COMPARATIVO
AL 31 DE MARZO DEL 2017
(CIFRAS A PESOS)

	AL 31 DE MARZO DEL		VARIACIÓN	
	2017	2016	IMPORTE	PORCENTAJE
INGRESOS Y OTROS BENEFICIOS				
INGRESOS DE LA GESTIÓN				
Impuestos				
Cuotas y Aportaciones de Seguridad Social				
Contribuciones de Mejoras				
Derechos				
Productos de Tipo Corriente				
Aprovechamientos de Tipo Corriente				
Ingresos por Venta de Bienes y Servicios				
Ing. no Comp. en las Fracc. de la Ley de Ing., Causados en Ej. Fisc. Ant. Pend. de Liq.				
PARTICIPACIONES, APORT., TRANSF., ASIGNACIONES, SUBSIDIOS Y OTRAS AYUDAS	**165,379,575**	**126,616,689**	**38,762,886**	**31**
Participaciones y Aportaciones				
Transferencia, Asignaciones, Subsidios y Otras Ayudas	165,379,575	126,616,689	38,762,886	31
OTROS INGRESOS Y BENEFICIOS	**2,509,190**	**545,202**	**1,963,988**	**360**
Ingresos Financieros	2,472,021	396,480	2,075,541	523
Incremento por Variación de Inventarios				
Disminución del Exceso de Estimaciones por Pérdida, Deterioro u Obsolescencia				
Disminución del Exceso de Provisiones	2,493	74,350	(71,857)	(97)
Otros Ingresos y Beneficios Varios	34,676	74,372	(39,696)	(53)
TOTAL DE INGRESOS Y OTROS BENEFICIOS	**167,888,765**	**127,161,891**	**40,726,874**	**32**
GASTOS Y OTRAS PÉRDIDAS				
GASTOS DE FUNCIONAMIENTO	**140,267,513**	**105,743,370**	**34,524,143**	**33**
Servicios Personales	134,176,966	100,328,061	33,848,905	34
Materiales y Suministros	951,441	1,096,022	(144,581)	(13)
Servicios Generales	5,139,106	4,319,287	819,819	19
TRANSFERENCIA, ASIGNACIONES, SUBSIDIOS Y OTRAS AYUDAS				
Transferencias Internas y Asignaciones al Sector Público				
Transferencias al Resto del Sector Público				
Subsidios y Subvenciones				
Ayudas Sociales				
Pensiones y Jubilaciones				
Transferencias a Fideicomisos, Mandatos y Contratos Análogos				
Transferencias a la Seguridad Social				
Donativos				
Transferencias al Exterior				
PARTICIPACIONES Y APORTACIONES				
Participaciones				
Aportaciones				
Convenios				
INTERESES, COMISIONES Y OTROS GASTOS DE LA DEUDA PÚBLICA				
Intereses de la Deuda Pública				
Comisiones de la Deuda Pública				
Gastos de la Deuda Pública				
Costo por Coberturas				
Apoyos Financieros				
OTROS GASTOS Y PÉRDIDAS EXTRAORDINARIAS	**885,208**	**656,874**	**228,334**	**35**
Estimaciones, Depreciaciones, Deterioros, Obsolescencias y Amortizaciones	885,208	656,874	228,334	35
Provisiones				
Disminución de Inventarios				
Aumento por Insuficiencia de Estimaciones por Pérdida o Deterioro y Obsolescencia				
Aumento por Insuficiencia de Provisiones				
Otros Gastos				
INVERSIÓN PÚBLICA				
Inversión Pública no Capitalizable				
TOTAL DE GASTOS Y OTRAS PÉRDIDAS	**141,152,721**	**106,400,244**	**34,752,477**	**33**
RESULTADOS DEL EJERCICIO (AHORRO / DESAHORRO)	**26,736,044**	**20,761,647**	**5,974,397**	**29**

041

SUBDIRECTOR DE ADMINISTRACIÓN FINANCIERA Y CONTABILIDAD
C.P. ERWIN CHÁVEZ GARCÍA

DIRECTORA DE RECURSOS FINANCIEROS
L.C. MARÍA DOLORES MERLOS DUQUE

DIRECTOR GENERAL DE ADMINISTRACIÓN Y SISTEMAS
LIC. ROMÁN TORRES HUATO

BAJO PROTESTA DE DECIR VERDAD QUE LOS ESTADOS FINANCIEROS Y SUS NOTAS, SON RAZONABLEMENTE CORRECTOS Y SON RESPONSABILIDAD DEL EMISOR

La información consignada en este reporte es responsabilidad de la Unidad Ejecutora de Gasto, de conformidad a los Artículos 44, 125 y 126 de la Ley de Presupuesto y Gasto Eficiente del Distrito Federal.

Las notas que acompañan al presente Estado Financiero son parte integral del mismo

AUDITORÍA SUPERIOR DE LA CIUDAD DE MÉXICO

ESTADOS FINANCIEROS
AUDITORÍA SUPERIOR DE LA CIUDAD DE MÉXICO
ESTADO DE CAMBIOS EN LA SITUACIÓN FINANCIERA
AL 31 DE MARZO DEL 2017
(CIFRAS A PESOS)

CONCEPTO	ORIGEN 2017	APLICACIÓN 2017
ACTIVO		
ACTIVO CIRCULANTE		
Efectivo y Equivalentes		9,471,193
Derechos a Recibir Efectivo o Equivalentes	962,992	
Derechos a Recibir Bienes o Servicios		
Inventarios		
Almacenes		
Estimación por Pérdida o Deterioro de Activos Circulantes		
Otros Activos Circulantes		
ACTIVO NO CIRCULANTE		
Inversiones Financieras a Largo Plazo		
Derechos a Recibir Efectivo o Equivalentes a Largo Plazo		
Bienes Inmuebles, Infraestructura y Construcciones en Proceso		
Bienes Muebles		1,788,407
Activos Intangibles		
Depreciación, Deterioro y Amortización Acumulada de Bienes	6,047,996	
Activos Diferidos		
Estimación por Pérdida o Deterioro de Activos No Circulantes		
Otros Activos No Circulantes		
PASIVO		
PASIVO CIRCULANTE		
Cuentas por Pagar a Corto Plazo	7,977,979	
Documentos por Pagar a Corto Plazo		
Porción a Corto Plazo de la Deuda Pública a Largo Plazo		
Títulos y Valores a Corto Plazo		
Pasivos Diferidos a Corto Plazo		
Fondos y Bienes de Terceros en Garantía y/o Administración a Corto Palzo		
Provisiones a Corto Palzo		
Otros Pasivos a Corto Plazo		
PASIVO NO CIRCULANTE		
Cuentas por Pagar a Largo Plazo		
Documentes por Pagar a Largo Plazo		
Deuda Pública a Largo Plazo		
Pasivos Diferidos a Largo Plazo		
Fondos y Bienes de Terceros en Garantía y/o Administración a Largo Plazo		
Provisiones a Largo Plazo		5,715,712
HACIENDA PÚBLICA / PATRIMONIO		
HACIENDA PÚBLICA / PATRIMONIO CONTRIBUIDO		
Aportaciones		3,988,052
Donaciones de Capital		
Actualización de la Hacienda Pública/Patrimonio		
HACIENDA PÚBLICA / PATRIMONIO GENERADO		
Resultados del Ejercicio (Ahorro / Desahorro)	5,974,397	
Resultados de Ejercicios Anteriores		
Revalúos		
Reservas		
Rectificaciones de Resultados de Ejercicios Anteriores		
EXCESO O INSUFICIENCIA EN LA ACT. DE LA HDA. PÚBLICA/PATRIMONIO		
Resultado por Posición Monetaria		
Resultado por Tenencia de Activos No Monetarios		
TOTAL DE ACTIVO, PASIVO Y HACIENDA PÚBLICA/PATRIMONIO	**20,963,364**	**20,963,364**

042

SUBDIRECTOR DE ADMINISTRACIÓN FINANCIERA Y CONTABILIDAD

C.P. ERWIN CHÁVEZ GARCÍA

DIRECTORA DE RECURSOS FINANCIEROS

L.C. MARÍA DOLORES MERLOS DUQUE

DIRECTOR GENERAL DE ADMINISTRACIÓN Y SISTEMAS

LIC. ROMÁN TORRES HUATO

BAJO PROTESTA DE DECIR VERDAD QUE LOS ESTADOS FINANCIEROS Y SUS NOTAS, SON RAZONABLEMENTE CORRECTOS Y SON RESPONSABILIDAD DEL EMISOR

La información consignada en este reporte es responsabilidad de la Unidad Ejecutora de Gasto, de conformidad a los Artículos 44, 125 y 126 de la Ley de Presupuesto y Gasto Eficiente del Distrito Federal.

Las notas que acompañan al presente Estado Financiero son parte integral del mismo

AUDITORÍA SUPERIOR DE LA CIUDAD DE MÉXICO

ESTADOS FINANCIEROS
AUDITORÍA SUPERIOR DE LA CIUDAD DE MÉXICO
ESTADO DE FLUJOS DE EFECTIVO
AL 31 DE MARZO DEL 2017
(CIFRAS A PESOS)

RUBROS	2017	2016
FLUJOS DE EFECTIVO DE LAS ACTIVIDADES DE OPERACIÓN		
ORIGEN	167,888,765	127,161,891
Impuestos		
Cuotas y Aportaciones de Seguridad Social		
Contribuciones de Mejoras		
Derechos		
Productos de Tipo Corriente		
Aprovechamiento de Tipo Corriente		
Ingresos por Ventas de Bienes y Servicios		
Ingresos no Comprendidos en las Frac. de la Ley de Ingresos, Causados en Ejerc. Fiscales Anteriores Pendientes de Liquidación o Pago		
Participaciones y Aportaciones		
Transferencias, Asignaciones, Subsidios y Otras Ayudas	165,379,575	126,616,689
Otros Orígenes de Operación	2,509,190	545,202
APLICACIÓN	141,152,721	106,400,244
Servicios Personales	134,176,966	100,328,061
Materiales y Suministros	951,441	1,096,022
Servicios Generales	5,139,106	4,319,287
Transferencias Internas y Asignaciones al Sector Público		
Transferencias al Resto del Sector Público		
Subsidios y Subvenciones		
Ayudas Sociales		
Pensiones y Jubilaciones		
Transferencias a Fideicomisos, Mandatos y Contratos Análogos		
Transferencias a la Seguridad Social		
Donativos		
Transferencias al Exterior		
Participaciones		
Aportaciones		
Convenios		
Otras Aplicaciones de Operación	885,208	656,874
FLUJOS NETOS DE EFECTIVO POR ACTIVIDADES DE OPERACIÓN	26,736,044	20,761,647
FLUJOS DE EFECTIVO DE LAS ACTIVIDADES DE INVERSIÓN		
ORIGEN	2,059,944	10,893,419
Bienes Inmuebles, Infraestructura y Construcciones en Proceso	6,047,996	6,713,997
Bienes Muebles		
Otros Origenes de Inversión	(3,988,052)	4,179,423
APLICACIÓN	1,788,407	5,933,176
Bienes Inmuebles, Infraestructura y Construcciones en Proceso		
Bienes Muebles	1,788,407	5,933,176
Otros Origenes de Inversión		
FLUJOS NETOS DE EFECTIVO POR ACTIVIDADES DE INVERSIÓN	271,537	4,960,243
FLUJO DE EFECTIVO DE LAS ACTIVIDADES DE FINANCIAMIENTO		
ORIGEN	(4,752,720)	33,441,348
Endeudamiento Neto		
Interno		
Externo		
Otros Orígenes de Financiamiento	(4,752,720)	33,441,348
APLICACIÓN	12,783,668	38,542,539
Servicios de la Deuda	(7,977,979)	1,039,077
Interno	(7,977,979)	1,039,077
Externo		
Otras Aplicaciones de Financiamiento	20,761,647	37,503,462
FLUJOS NETO DE EFECTIVO POR ACTIVIDADES DE FINANCIAMIENTO	(17,536,388)	(5,101,191)
INCREMENTO / DISMINUCIÓN NETA EN EL EFECTIVO Y EQUIVALENTES AL EFECTIVO	9,471,193	20,620,699
EFECTIVO Y EQUIVALENTES AL EFECTIVO AL INICIO DEL EJERCICIO	152,448,498	131,827,799
EFECTIVO Y EQUIVALENTES AL EFECTIVO AL FINAL DEL EJERCICIO	161,919,691	152,448,498

043

SUBDIRECTOR DE ADMINISTRACIÓN FINANCIERA Y CONTABILIDAD

C.P. ERWIN CHAVEZ GARCIA

DIRECTORA DE RECURSOS FINANCIEROS

L.C. MARIA DOLORES MERLOS DUQUE

DIRECTOR GENERAL DE ADMINISTRACIÓN Y SISTEMAS

LIC. ROMÁN TORRES HUATO

BAJO PROTESTA DE DECIR VERDAD QUE LOS ESTADOS FINANCIEROS Y SUS NOTAS, SON RAZONABLEMENTE CORRECTOS Y SON RESPONSABILIDAD DEL EMISOR

La información consignada en este reporte es responsabilidad de la Unidad Ejecutora de Gasto, de conformidad a los Artículos 44, 125 y 126 de la Ley de Presupuesto y Gasto Eficiente del Distrito Federal.

Las notas que acompañan al presente Estado Financiero son parte integral del mismo

EF-09

AUDITORÍA SUPERIOR DE LA CIUDAD DE MÉXICO

ESTADOS FINANCIEROS
AUDITORÍA SUPERIOR DE LA CIUDAD DE MÉXICO
ESTADO DE VARIACIÓN EN LA HACIENDA PÚBLICA / PATRIMONIO
AL 31 DE MARZO DEL 2017
(CIFRAS A PESOS)

CONCEPTO	HACIENDA PÚBLICA / PATRIMONIO CONTRIBUÍDO	HACIENDA PÚBLICA / PATRIMONIO GENERADO DE EJERCICIOS ANTERIORES	HACIENDA PÚBLICA / PATRIMONIO GENERADO DEL EJERCICIO	AJUSTES POR CAMBIOS DE VALOR	TOTAL
HACIENDA PÚBLICA / PATRIMONIO NETO AL FINAL DE EJERCICIO ANTERIOR 2015	77,068,360		32,893,937		**109,962,297**
RECTIFICACIONES DE RESULTADOS DE EJERCICIOS ANTERIORES					
Cambios en Políticas Contables					
Cambios por Errores Contables					
PATRIMONIO NETO INICIAL AJUSTADO DEL EJERCICIO	**4,179,422**				**4,179,422**
Aportaciones	4,179,422				
Donaciones de Capital					
Actualizaciones de la Hacienda Pública / Patrimonio					
VARIACIONES DE LA HACIENDA PÚBLICA / PATRIMONIO NETO DEL EJERCICIO			**(12,132,290)**		**(12,132,290)**
Resultados del Ejercicio (Ahorro / Desahorro)			20,761,647		
Resultados de Ejercicios Anteriores			(32,893,937)		
Revalúos					
Reservas					
HACIENDA PÚBLICA / PATRIMONIO NETO FINAL DEL EJERCICIO 2016	**81,247,782**		**20,761,647**		**102,009,429**
CAMBIOS EN LA HACIENDA PÚBLICA / PATRIMONIO NETO DEL 2017	**(3,988,052)**				**(3,988,052)**
Aportaciones	(3,988,052)				
Donaciones de Capital					
Actualizaciones de la Hacienda Pública / Patrimonio					
VARIACIONES DE LA HACIENDA PÚBLICA / PATRIMONIO NETO DEL EJERCICIO			**5,974,397**		**5,974,397**
Resultados del Ejercicio (Ahorro / Desahorro)			26,736,044		
Resultados de Ejercicios Anteriores			(20,761,647)		
Revalúos					
Reservas					
SALDO NETO EN LA HACIENDA PÚBLICA / PATRIMONIO 2017	**77,259,730**		**26,736,044**		**103,995,774**

SUBDIRECTOR DE ADMINISTRACIÓN FINANCIERA Y CONTABILIDAD
C.P. ERWIN CHÁVEZ GARCÍA

DIRECTORA DE RECURSOS FINANCIEROS
L.C. MARÍA DOLORES MERLOS DUQUE

DIRECTOR GENERAL DE ADMINISTRACIÓN Y SISTEMAS
LIC. ROMÁN TORRES HUATO

BAJO PROTESTA DE DECIR VERDAD DECLARAMOS QUE LOS ESTADOS FINANCIEROS Y SUS NOTAS, SON RAZONABLEMENTE CORRECTOS Y SON RESPONSABILIDAD DEL EMISOR

La información consignada en este reporte es responsabilidad de la Unidad Ejecutora de Gasto, de conformidad a los Artículos 44, 125 y 126 de la Ley de Presupuesto y Gasto Eficiente del Distrito Federal

Las notas que acompañan al presente Estado Financiero son parte integral del mismo

AUDITORÍA SUPERIOR DE LA CIUDAD DE MÉXICO

ESTADOS FINANCIEROS
AUDITORÍA SUPERIOR DE LA CIUDAD DE MÉXICO
ESTADO ANALÍTICO DE LA DEUDA Y OTROS PASIVOS
AL 31 DE MARZO DEL 2017
(CIFRAS A PESOS)

DENOMINACIÓN DE LAS DEUDAS	MONEDA DE CONTRATACIÓN	INSTITUCIÓN O O PAÍS ACREEDOR	SALDO INICIAL DEL PERIODO	SALDO FINAL DEL PERIODO
DEUDA PÚBLICA				
CORTO PLAZO:				
DEUDA INTERNA				
Instituciones del Crédito				
Títulos y Valores				
Arrendamientos Financieros				
DEUDA EXTERNA				
Organismos Financieros Internacionales				
Deuda Bilateral				
Títulos y Valores				
Arrendamientos Financieros				
SUBTOTAL A CORTO PLAZO				
LARGO PLAZO:				
DEUDA INTERNA				
Instituciones del Crédito				
Títulos y Valores				
Arrendamientos Financieros				
DEUDA EXTERNA				
Organismos Financieros Internacionales				
Deuda Bilateral				
Títulos y Valores				
Arrendamientos Financieros				
SUBTOTAL A LARGO PLAZO				
OTROS PASIVOS			132,147,743	134,410,010
TOTAL DEUDA Y OTROS PASIVOS			132,147,743	134,410,010

SUBDIRECTOR DE ADMINISTRACIÓN FINANCIERA Y CONTABILIDAD
C.P. ERWIN CHÁVEZ GARCÍA

DIRECTORA DE RECURSOS FINANCIEROS
L.C. MARÍA DOLORES MERLOS DUQUE

DIRECTOR GENERAL DE ADMINISTRACIÓN Y SISTEMAS
LIC. ROMÁN TORRES HUATO

BAJO PROTESTA DE DECIR VERDAD QUE LOS ESTADOS FINANCIEROS Y SUS NOTAS, SON RAZONABLEMENTE CORRECTOS Y SON RESPONSABILIDAD DEL EMISOR

La información consignada en este reporte es responsabilidad de la Unidad Ejecutora de Gasto, de conformidad a los Artículos 44, 125 y 126 de la Ley de Presupuesto y Gasto Eficiente del Distrito Federal, la que servirá de base para la integración de la Cuenta Pública 2016.

Las notas que acompañan al presente Estado Financiero son parte integral del mismo

AUDITORÍA SUPERIOR DE LA CIUDAD DE MÉXICO

ESTADOS FINANCIEROS
AUDITORÍA SUPERIOR DE LA CIUDAD DE MÉXICO
ESTADO ANALÍTICO DEL ACTIVO
AL 31 DE MARZO DEL 2017
(CIFRAS A PESOS)

CONCEPTO	SALDO INICIAL	CARGOS DEL PERIODO	ABONOS DEL PERIODO	SALDO FINAL	VARIACIÓN DEL PERIODO
ACTIVO	**234,157,172**	**32,612,703,516**	**32,608,454,904**	**238,405,785**	**4,248,612**
ACTIVO CIRCULANTE	**153,475,026**	**32,608,696,890**	**32,600,188,689**	**161,983,227**	**8,508,201**
Efectivo y Equivalentes	152,448,498	32,604,200,667	32,594,729,474	161,919,691	9,471,193
Derechos a Recibir Efectivo o Equivalentes	1,026,528	4,496,223	5,459,215	63,536	(962,992)
Derechos a Recibir Bienes o Servicios					
Inventarios					
Almacenes					
Estim. por Pérdida o Deterioro de Act. Circulantes					
Otros Activos Circulantes					
ACTIVO NO CIRCULANTE	**80,682,146**	**4,006,626**	**8,266,215**	**76,422,558**	**(4,259,589)**
Inversiones Financieras a Largo Plazo					
Der. a Recibir Efect. o Equiv. a Largo Plazo					
Bienes Inm., Infraestructura y Construc. en Proces	54,165,684			54,165,684	
Bienes Muebles	70,699,288	2,899,867	1,111,460	72,487,695	1,788,407
Activos Intangibles					
Depreciación, Deterioro y Amort. Acum. de Bienes	(44,182,826)	1,106,759	7,154,754	(50,230,822)	(6,047,996)
Activos Diferidos					
Estim. por Pérdida o Det. de Act. No Circulantes					
Otros Activos No Circulantes					

SUBDIRECTOR DE ADMINISTRACIÓN FINANCIERA Y CONTABILIDAD
C.P. ERWIN CHÁVEZ GARCÍA

DIRECTORA DE RECURSOS FINANCIEROS
L.C. MARÍA DOLORES MERLOS DUQUE

DIRECTOR GENERAL DE ADMINISTRACIÓN Y SISTEMAS
LIC. ROMÁN TORRES HUATO

BAJO PROTESTA DE DECIR VERDAD QUE LOS ESTADOS FINANCIEROS Y SUS NOTAS, SON RAZONABLEMENTE CORRECTOS Y SON RESPONSABILIDAD DEL EMISOR

La información consignada en este reporte es responsabilidad de la Unidad Ejecutora de Gasto, de conformidad a los Artículos 44, 125 y 126 de la Ley de Presupuesto y Gasto Eficiente del Distrito Federal.

Las notas que acompañan al presente Estado Financiero son parte integral del mismo

AUDITORÍA SUPERIOR DE LA CIUDAD DE MÉXICO

NOTAS A LOS ESTADOS FINANCIEROS

A) NOTAS DE DESGLOSE

I) Notas al Estado de Situación Financiera

Activo

Efectivo y Equivalentes

La cuenta de efectivo y equivalentes refleja un saldo de 161,919,691 pesos al 31 de marzo de 2017 y se integra de la siguiente manera:

EFECTIVO Y EQUIVALENTES
(CIFRAS EN PESOS)

	AL 31 DE MARZO DE	
INTEGRACIÓN	**2017**	**2016**
TOTAL EFECTIVO	**180,188**	**171,610**
BANCO MERCANTIL DEL NORTE S.A. 0103550802	917,642	1,479,442
BBVA BANCOMER S.A. 0453082148	65,192	91,899
BANCO MERCANTIL DEL NORTE S.A. 0608690258	2	76,276
BANCO MERCANTIL DEL NORTE, S.A. 0415365736	5,000	5,000
TOTAL BANCOS	**987,836**	**1,652,617**
BANORTE S.A. (3550802)	43,076,133	29,000,000
BBVA BANCOMER S.A. (0453082148)	2,334,340	2,230,147
BANORTE S.A. (0503083579)	115,341,194	119,394,124
TOTAL INVERSIONES TEMPORALES (HASTA 3 MESES)	**160,751,667**	**150,624,271**
TOTAL	**161,919,691**	**152,448,498**

Derechos a recibir Efectivo y Equivalentes y Bienes o Servicios a Recibir

El saldo de 63,536 pesos, corresponde principalmente a gastos por comprobar de Deudores Diversos, mismos que se comprueban periódicamente a la ASCM.

047

DERECHOS A RECIBIR EFECTIVO O EQUIVALENTES (CIFRAS EN PESOS)		
	AL 31 DE MARZO DE	
INTEGRACIÓN	2017	2016
SERVIDORES PUBLICOS	58,420	44,371
OTROS	5,116	982,157
TOTAL DEUDORES DIVERSOS POR COBRAR A CORTO PLAZO	63,536	1,026,528
TOTAL	63,536	1,026,528

Bienes Muebles, Inmuebles e Intangibles

Se mantiene la inversión en inmuebles los cuales forman parte del patrimonio de esta institución, fortaleciendo así la actividad sustantiva.

BIENES INMUEBLES, INFRAESTRUCTURA Y CONSTRUCCIONES EN PROCESO (CIFRAS EN PESOS)		
	AL 31 DE MARZO DE	
INTEGRACIÓN	2017	2016
EDIFICIOS NO HABITACIONALES	54,165,684	54,165,684
TOTAL	54,165,684	54,165,684

El activo fijo registrado se encuentra conciliado por las Direcciones de Recursos Financieros y Recursos Materiales y Servicios Generales, el registro de las depreciaciones se realiza conforme a los montos que informa esta última.

BIENES MUEBLES (CIFRAS EN PESOS)		
	AL 31 DE MARZO DE	
INTEGRACIÓN	2017	2016
MOBILIARIO Y EQUIPO DE ADMINISTRACIÓN	50,447,180	48,684,921
MOBILIARIO Y EQUIPO EDUCACIONAL Y RECREATIVO	1,541,919	1,536,880
EQUIPO E INSTRUMENTAL MÉDICO Y DE LABORATORIO	22,777	22,776
EQUIPO DE TRANSPORTE	6,029,040	6,029,040
MAQUINARIA, OTROS EQUIPOS Y HERRAMIENTAS	14,368,779	14,347,671
COLECCIONES, OBRAS DE ARTE Y OBJETOS VALIOSOS	78,000	78,000
TOTAL	72,487,695	70,699,288

DEPRECIACIONES, DETERIORO Y AMORTIZACION ACUMULADA DE BIENES (CIFRAS EN PESOS)		
	AL 31 DE MARZO DE	
INTEGRACIÓN	2017	2016
DEPRECIACIÓN ACUMULADA DE MOBILIARIO Y EQUIPO DE ADMINISTRACIÓN	37,637,659	34,050,788
DEPRECIACIÓN ACUMULADA DE MOBILIARIO Y EQUIPO EDUCACIONAL Y RECREATIVO	1,263,752	1,008,754
DEPRECIACIÓN ACUMULADA DE EQUIPO E INSRUMENTAL MÉDICO Y DE LABORATORIO	22,777	20,062
DEPRECIACIÓN ACUMULADA DE VEHÍCULOS Y EQUIPO DE TRANSPORTE	4,824,237	4,035,573
DEPRECIACIÓN ACUMULADA DE MAQUINARIA, OTROS EQUIPOS Y HERRAMIENTAS	6,482,397	5,067,649
TOTAL	**50,230,822**	**44,182,826**

Pasivo

Pasivo Circulante

El pasivo se desagrega por su vencimiento como sigue:

Servicios Personales por Pagar a Corto Plazo

Al 31 de marzo de 2017 el importe por pagar de 6,291,080 pesos, corresponde principalmente a Honorarios Asimilados a Salarios, Aguinaldo, Vacaciones por Pagar y Percepción Extraordinaria Devengada CFI, así como a descuentos por retenciones al personal.

Proveedores por Pagar a Corto Plazo

Al 31 de marzo de 2017 existe un importe de 23,928 pesos por pagar a proveedores a corto plazo, que principalmente será cubierto en el mes de abril 2017.

Retenciones y Contribuciones por Pagar a Corto Plazo

El importe al 31 de marzo de 2017 en la cuenta de retenciones y contribuciones de 14,100,063 pesos corresponde principalmente a las retenciones de impuestos sobre la renta realizadas, a las aportaciones a instituciones de seguridad social y al sistema de ahorro para el retiro, las cuales se pagaran en su gran mayoría en abril y mayo de 2017.

Otras Cuentas por Pagar a Corto Plazo

El saldo de 311,527 pesos, corresponde en su mayoría a recursos por aplicar por convenios.

CUENTAS POR PAGAR A CORTO PLAZO (CIFRAS EN PESOS)		
	AL 31 DE MARZO DE	
INTEGRACIÓN	2017	2016
POR REMUNERACIONES AL PERSONAL	1,125,079	1,069,864
OBLIGACIONES DERIVADOS DE UNA PRESTACION LABORAL	4,238,476	162,343
DESCUENTOS POR SERVICIOS CONTRATADOS POR EL PERSONAL	927,525	420,686
TOTAL SERVICIOS PERSONALES POR PAGAR A CORTO PLAZO (MENOS DE 90 DÍAS)	**6,291,080**	**1,652,893**
ENVASADORAS DE AGUAS EN MEXICO, S. DE R.L. DE C.V.	11,424	0
TOTAL PROVEEDORES DE BIENES (MENOS DE 90 DÍAS)	**11,424**	**88,386**
COMISION FEDERAL DE ELECTRICIDAD	5,159	0
RADIOMOVIL DIPSA S.A. DE C.V.	881	0
AT&T COMUNICACIONES DIGITALES, S. DE R.L. DE C.V.	4,020	0
TOTAL PLAY TELECOMUNICACIONES, S.A. DE C.V.	2,444	0
TOTAL PROVEEDORES DE SERVICIOS (MENOS DE 90 DÍAS)	**12,504**	**0**
TOTAL PROVEEDORES POR PAGAR A CORTO PLAZO (MENOS DE 90 DÍAS)	**23,928**	**88,386**
IMPUESTOS POR PAGAR	12,660,871	8,729,330
CONTRIBUCIONES POR PAGAR	1,439,192	1,394,689
TOTAL RETENCIONES Y CONTRIBUCIONES POR PAGAR A CORTO PLAZO (MENOS DE 90 DÍAS)	**14,100,063**	**10,124,019**
TOTAL OTRAS CUENTAS POR PAGAR A CORTO PLAZO (MENOS DE 90 DÍAS)	**311,527**	**883,321**
TOTAL	**20,726,598**	**12,748,619**

Pasivo No Circulante

El importe de 113,683,412 pesos representa el pasivo contingente constituido para hacer frente al pago de percepciones extraordinarias estipuladas en las condiciones generales de trabajo, pago de laudos y responsabilidades patrimoniales de servidores públicos adscritos a la Auditoria Superior de la Ciudad de México; con base en los acuerdos emitidos por el Auditor Superior en los ejercicios de 2007, 2008 y 2016.

El saldo en cuestión, se encuentra soportado por un estudio-valuación actuarial, que considera esencialmente el financiamiento de las obligaciones a través del método de fondeo de reservas u obligaciones, de esta manera las obligaciones determinadas; tanto legales como las estimaciones por laudos, deben ser cubiertas por los activos del plan, con este método se pretende que los activos (fondeo) alcancen anualmente los niveles de obligación o deuda del sistema.

A continuación se presenta el desglose:

PROVISIONES A LARGO PLAZO (CIFRAS EN PESOS)		
	AL 31 DE MARZO DE	
INTEGRACIÓN	2017	2016
RESERVA PARA LIQUIDACION DE LAUDOS	30,611,914	29,881,167
RESERVA PARA RESPONSABILIDADES PATRIMONIALES	337,524	326,740
RESERVA PARA PERCEPCIONES EXTRAORDINARIAS POR SEPARACION DE CARGO Y RELEVO INSTITUCIONAL	82,733,974	89,191,217
TOTAL	**113,683,412**	**119,399,124**

II) Notas al Estado de Actividades

Ingresos de Gestión

Transferencias Internas y Asignaciones al Sector Público

Al 31 de marzo de 2017, la Auditoria Superior de la Ciudad de México recibió ingresos por 167,888,765 pesos, integrados de la siguiente forma:

INGRESOS Y OTROS BENEFICIOS (CIFRAS EN PESOS)		
	AL 31 DE MARZO DE	
INTEGRACIÓN	2017	2016
MINISTRACIONES	164,659,931	126,616,689
AMPLIACIONES	719,644	0
TOTAL PARTICIPACIONES, APORTACIONES,TRANSFERENCIAS, ASIGNACIONES, SUBSIDIOS Y OTRAS AYUDAS	**165,379,575**	**126,616,689**
INGRESOS FINANCIEROS	2,472,021	396,480
DISMINUCIÓN DEL EXCESO DE PROVISIONES	2,493	74,350
OTROS INGRESOS Y BENEFICIOS VARIOS	34,676	74,372
TOTAL OTROS INGRESOS Y BENEFICIOS	**2,509,190**	**545,202**
TOTAL	**167,888,765**	**127,161,891**

Gastos y Otras Pérdidas

Los gastos de funcionamiento del 1 de enero al 31 de marzo del 2017, se clasifican como sigue:

GASTOS Y OTRAS PÉRDIDAS (CIFRAS EN PESOS)		
	AL 31 DE MARZO DE	
INTEGRACIÓN	2017	2016
SERVICIOS PERSONALES	134,176,966	100,328,061
MATERIALES Y SUMINISTROS	951,441	1,096,022
SERVICIOS GENERALES	5,139,106	4,319,287
TOTAL GASTOS DE FUNCIONAMIENTO	**140,267,513**	**105,743,370**
TOTAL OTROS GASTOS Y PÉRDIDAS EXTRAORDINARIAS	**885,208**	**656,874**
TOTAL	**141,152,721**	**106,400,244**

III) Notas al Estado de Variación en la Hacienda Pública

Hacienda Pública / Patrimonio

Para el desarrollo eficiente de la actividad sustantiva de la Auditoría Superior de la Ciudad de México, con recursos presupuestales provenientes desde la creación de la Auditoría hasta la fecha, se ha invertido en bienes inmuebles y en adquisición de bienes muebles, el saldo al 31 de marzo de 2017 es de 77,259,730 pesos, representa el valor neto (altas menos bajas) del patrimonio propiedad de este Órgano Superior, el cual está registrado a valor histórico original, incluyendo el monto de los impuestos pagados por su adquisición.

HACIENDA PÚBLICA/ PATRIMONIO CONTRIBUIDO (CIFRAS EN PESOS)		
	AL 31 DE MARZO DE	
INTEGRACIÓN	2017	2016
MOBILIARIO Y EQUIPO DE ADMINISTRACIÓN	13,564,460	15,113,022
MOBILIARIO Y EQUIPO EDUCACIONAL Y RECREATIVO	314,001	568,999
EQUIPO E INSTRUMENTAL Y RECREATIVO	0	2,714
VEHICULOS Y EQUIPO DE TRANSPORTE	1,243,800	2,032,464
MAQUINARIA OTROS EQUIPOS Y HERRAMIENTA	7,971,785	9,364,899
OBRA PUBLICA EN BIENES DE DOMINIO PUBLICO	54,165,684	54,165,684
TOTAL	**77,259,730**	**81,247,782**

IV) Notas al Estado de Flujos de Efectivo

Efectivo y equivalentes

El análisis de los saldos inicial y final que figuran en la última parte del Estado de Flujo de Efectivo en la cuenta de efectivo y equivalentes al 31 de marzo de 2017 es como sigue:

EFECTIVO Y EQUIVALENTES (CIFRAS EN PESOS)		
	AL 31 DE MARZO DE	
RUBRO	2017	2016
Efectivo en Bancos – Tesorería	180,188	171,610
Efectivo en Bancos - Dependencias	987,836	1,652,617
Inversiones Temporales (Hasta 3 meses)	160,751,667	150,624,271
TOTAL DE EFECTIVO Y EQUIVALENTE	**161,919,691**	**152,448,498**

El saldo por 161,919,691 pesos, está integrado por las cuentas por pagar a corto plazo, el saldo de recursos para ejercer en gasto corriente y el pasivo contingente (70.2%); mismo que se invierte en instrumentos de bajo riesgo a tasas de mercado, esto acorde con la normatividad establecida para el efecto y a la reciprocidad requerida por la institución bancaria.

Detalle de Adquisiciones de Bienes Muebles e Inmuebles.

DETALLE DE ADQUISICIONES DE BIENES MUEBLES E INMUEBLES (CIFRAS EN PESOS)				
	ENERO A MARZO DE 2017		ENERO A MARZO DE 2016	
RUBRO	MONTO GLOBAL	IMPORTE DE PAGO DURANTE EL PERÍODO	MONTO GLOBAL	IMPORTE DE PAGO DURANTE EL PERÍODO
Muebles de Oficina y Estantería	37,597	37,597	10,000	10,000
Equipo de Cómputo y de Tecnologías de la Información	5,399	5,399	81,238	81,238
Cámaras Fotográficas y de Video	5,039	5,039		
TOTAL	**48,035**	**48,035**	**91,238**	**91,238**

La Conciliación de los Flujos de Efectivo Netos de las Actividades de Operación y la cuenta de Ahorro/Desahorro antes de Rubros Extraordinarios se presenta a continuación.

CONCILIACIÓN DE FLUJOS DE EFECTIVO NETOS (CIFRAS EN PESOS)		
	AL 31 DE MARZO DE	
INTEGRACIÓN	2016	2015
Ahorro/Desahorro antes de Rubros Extraordinarios	26,736,044	20,761,647
Depreciación	885,208	656,874
TOTAL	**27,621,252**	**21,418,521**

V) CONCILIACIÓN ENTRE LOS INGRESOS PRESUPUESTARIOS Y CONTABLES, ASÍ COMO ENTRE LOS EGRESOS PRESUPUESTARIOS Y LOS GASTOS CONTABLES

AUDITORÍA SUPERIOR DE LA CIUDAD DE MÉXICO CONCILIACIÓN ENTRE LOS EGRESOS PRESUPUESTARIOS Y LOS GASTOS CONTABLES DEL 1 DE ENERO AL 31 DE MARZO DE 2017 (CIFRAS EN PESOS)		
1. Total de Egresos (Presupuestarios)		**140,315,548**
2. Menos egresos presupuestarios no contables		**48,035**
Mobiliario y equipo de administración	42,996	
Mobiliario y equipo educacional y recreativo	5,039	
3. Más gastos contables no presupuestales		**885,208**
Estimaciones, depreciaciones, deterioros, obsolescencia y amortizaciones	885,208	
4. Total de Gasto Contable (4 = 1 - 2 + 3)		**141,152,721**

AUDITORÍA SUPERIOR DE LA CIUDAD DE MÉXICO CONCILIACIÓN ENTRE LOS INGRESOS PRESUPUESTARIOS Y CONTABLES DEL 1 DE ENERO AL 31 DE MARZO DE 2017 (CIFRAS EN PESOS)		
1. Ingresos Presupuestarios		**164,659,931**
2. Más ingresos contables no presupuestarios		**3,228,834**
Otros ingresos y beneficios varios	3,228,834	
3.Menos ingresos presupuestarios no contables		**0**
4. Ingresos Contables (4 = 1 + 2 -3)		**167,888,765**

b) NOTAS DE MEMORIA (CUENTAS DE ORDEN)

Las cuentas que se manejan en la ASCM son las siguientes:

Cuentas de Orden Contables y Presupuestarias:

CUENTAS DE ORDEN CONTABLES (CIFRAS EN PESOS)	
INTEGRACIÓN	AL 31 DE MARZO DE 2016
DÉPOSITO DE RECURSOS EN ADMINISTRACION	5,451,394
TOTAL VALORES EN CUSTODIA	**5,451,394**
APORTACIONES AL FONDO DE AHORRO	-5,451,394
TOTAL CUSTODIA DE VALORES	**-5,451,394**
TOTAL	**0**

Las cuentas de orden al 31 de marzo de 2017 se integran por 5,451,394 pesos, que corresponden al fondo de ahorro de los Servidores Públicos de la Auditoria Superior de la Ciudad de México.

CUENTAS DE ORDEN PRESUPUESTARIAS (CIFRAS EN PESOS)	
INTEGRACIÓN	AL 31 DE MARZO DE 2016
PRESUPUESTO DE EGRESOS APROBADO	164,659,931
PRESUPUESTO DE EGRESOS POR EJERCER	0
MODIFICACIONES AL PRESUPUESTO DE EGRESOS APROBADO	18,155,389
PRESUPUESTO DE EGRESOS COMPROMETIDO	6,188,994
PRESUPUESTO DE EGRESOS DEVENGADO	1,981,392
PRESUPUESTO DE EGRESOS EJERCIDO	0
PRESUPUESTO DE EGRESOS PAGADO	138,334,156
TOTAL	**140,315,548**

c) NOTAS DE GESTIÓN ADMINISTRATIVA

1. Introducción

Estas notas presentan de manera cualitativa los principales aspectos económicos-financieros al 31 de marzo del 2017, por lo que se destaca de manera ejecutiva los aspectos referentes al panorama económico y financiero, autorización e historia, organización y objeto social, entre otros.

Lo anterior a través de la presentación de los Estados Financieros, los cuales proveen de información financiera a los ciudadanos, al Congreso y a los servidores públicos usuarios de la misma.

2. Panorama Económico y Financiero

Para financiar sus gastos de operación y de inversión, la Auditoria Superior de la Ciudad de México recibe:

Ministraciones de recursos recibidos a través de la Secretaría de Finanzas del Gobierno de la Ciudad de México, de conformidad con el techo presupuestal aprobado por la Asamblea Legislativa del Distrito Federal, a través del Decreto de Presupuesto de Egresos para el Ejercicio Fiscal 2017 y a la capacidad financiera de la Ciudad de México.

Ingresos diversos por concepto de rendimientos financieros y recuperaciones varias entre otras.

Las ministraciones de recursos destinadas a financiar gastos de operación se registran en el estado de actividades y las ministraciones destinadas a financiar gastos de inversión se registran como parte del patrimonio.

3. Autorización e Historia

Se informará sobre:

a) Fecha de creación del ente.

De acuerdo con el artículo 43 del Estatuto de Gobierno del Distrito Federal, publicado en el Diario Oficial de la Federación el 26 de julio de 1994 y en la Gaceta Oficial del Distrito Federal el 1 de agosto del mismo año, la entonces denominada Asamblea de Representantes (hoy Asamblea Legislativa) contaría con un órgano técnico denominado Contaduría Mayor de Hacienda, el cual regiría por su propia Ley Orgánica y por su Reglamento Interior; en este

contexto la Contaduría Mayor de Hacienda de la Asamblea de Representantes del Distrito Federal inició labores como órgano autónomo en el ejercicio de 1996.

b) Principales cambios en su estructura.

La Ley Orgánica de la Contaduría Mayor de Hacienda fue publicada en la Gaceta Oficial del Distrito Federal el 31 de diciembre de 1995 y en el Diario Oficial de la Federación el 14 de junio del mismo año, la cual ha tenido diversas modificaciones desde su publicación, hasta su abrogación, lo anterior de conformidad con el artículo Sexto transitorio de la Ley de Fiscalización Superior de la Ciudad de México misma que fue publicada el 9 de julio de 2014. Concatenado con lo anterior el artículo quinto transitorio de la citada Ley señala que "Los recursos materiales y humanos que conforman el patrimonio y estructura de la Contaduría Mayor de Hacienda de la Asamblea Legislativa del Distrito Federal sin más trámite o formalidad pasaran a formar parte del Patrimonio y estructura de la Auditoria Superior de la Ciudad de México".

Por su parte el Auditor Superior en Acuerdo por el que se emiten diversas disposiciones para la aplicación de la Ley de Fiscalización Superior de la Ciudad de México, señaló que "Los recursos Financieros de la Contaduría correrán la misma suerte a los recursos señalados en el articulado quinto transitorio de la Ley de Fiscalización de la Ciudad de México".

Derivado de lo anterior la *"Contaduría Mayor de Hacienda de la Asamblea Legislativa del Distrito Federal"* cambio de nombre a *"Auditoria Superior de la Ciudad de México"*; destacando que en el proceso de cambio de nombre el Sistema de Administración Tributaria no modificó el Registro Federal de Causantes.

4. Organización y Objeto Social

Se informará sobre:

a) Objeto social

La Auditoría Superior es la entidad de Fiscalización Superior de la Ciudad de México, a través de la cual la Asamblea tiene a su cargo la fiscalización del ingreso y gasto público del Gobierno del Distrito Federal, así como su evaluación.

b) Principal actividad

De acuerdo con el artículo 3 de la Ley de Fiscalización Superior de la Ciudad de México, la revisión de la Cuenta Pública es facultad de la Asamblea, misma que se ejerce a través de la Auditoria Superior de la Ciudad de México, conforme a lo establecido en los artículos 122, Apartado C, Base Primera, Fracción V, inciso c); 74, fracción VI de la Constitución Política de los Estados Unidos Mexicanos; y 43 del Estatuto de Gobierno del Distrito Federal.

057

De acuerdo con la Ley Superior de Fiscalización de la Ciudad de México, entre las principales atribuciones que tiene la Auditoria Superior de la Ciudad de México, se encuentran las siguientes:

a) Revisar la cuenta pública.

b) Verificar si, una vez que ha sido presentada la Cuenta Pública, los sujetos de fiscalización:

I) Realizaron sus operaciones, en lo general y en lo particular, con apego a los ordenamientos aplicables en la materia;

II) Ejercieron correcta y estrictamente su presupuesto y recursos conforme a las funciones y subfunciones aprobadas, y con la periodicidad y formas establecidas legal y normativamente; y

III) Ajustaron y ejecutaron los programas de inversión en los términos y montos aprobados y de conformidad con sus partidas.

IV) Aplicaron los recursos, conforme a la periodicidad y formas establecidas por la Ley.

c) Conocer, evaluar y en su caso formular recomendaciones sobre los sistemas, métodos y procedimientos de contabilidad, congruentes con las normas de auditoria; de registro contable de los libros y documentos, justificativos o comprobatorios, del ingreso y del gasto público; así como de los registros programáticos y de presupuesto;

d) Evaluar la eficiencia, eficacia, economía, transparencia y honradez en el alcance de los objetivos y metas de los programas, así como para satisfacer los objetivos a los que estén destinados los recursos públicos.

e) Interpretar esta Ley para efectos administrativos, y aclarar y resolver las consultas sobre la aplicación del Reglamento;

f) Llevar a cabo, en forma adicional a su programa anual de trabajo, la práctica de visitas, inspecciones, evaluaciones, revisiones y auditorías especiales a los sujetos de fiscalización comprendidos en la Cuenta Pública en revisión, cuando así lo solicite el Pleno de la Asamblea, en términos de la ley y exista causa justificada, viabilidad técnica y capacidad instalada para su atención; para tal efecto, la asamblea implementara acciones para dotar a la Auditoria Superior de la Ciudad de México de los recursos que requiera; y

g) Vigilar que los sujetos de fiscalización, atiendan las observaciones y solventen las recomendaciones que se les formulen.

c) Ejercicio fiscal

El periodo de los ejercicios fiscales de esta entidad son los comprendidos del 1 de enero al 31 de diciembre de cada año calendario.

d) Régimen jurídico

La Auditoría Superior en el desempeño de sus atribuciones tendrá el carácter de autoridad administrativa, contará con personalidad jurídica, patrimonio propio y gozará de autonomía técnica y de gestión para decidir sobre su organización interna, funcionamiento, determinaciones y resoluciones; de conformidad con lo dispuesto por la Ley de Fiscalización Superior de la Ciudad de México y su Reglamento Interior.

e) Consideraciones fiscales del ente: revelar el tipo de contribuciones que esté obligado a pagar o retener.

La Auditoría Superior de la Ciudad de México, cumple en tiempo y forma con el pago de contribuciones, pago de derechos y aprovechamientos locales y federales correspondientes, mismos que permiten mantener una armonía con los entes propios de administración y recaudación.

f) Estructura organizacional básica

La Auditoría Superior tiene la siguiente estructura:

1) Un Auditor Superior que será la máxima autoridad y durará en el encargo siete años, el cual podrá ser ratificado, por una sola ocasión, para un periodo adicional; y será inamovible durante el periodo para el cual fue designado, salvo las causas previstas en el artículo 13 de la Ley de fiscalización superior y las consideradas en la Ley en materia de Responsabilidades de Servidores Públicos; y

2) Las Unidades Administrativas que el Auditor determine en el Reglamento Interior o por acuerdo.

El Auditor Superior será auxiliado en sus funciones por los Titulares de las Unidades Técnicas Sustantivas de Fiscalización, Directores Generales, Coordinadores, Directores de Área, Subdirectores, Jefes de Departamento, Auditores, Supervisores, Asesores y demás trabajadores o personas contratadas por honorarios que se requieran, lo anterior de manera enunciativa y no limitativa, para el cumplimiento de las facultades del Auditor Superior y atribuciones de la Auditoria Superior, con las categorías que prevea el Reglamento Interior y Acuerdos que al respecto emita el Auditor Superior.

g) Fideicomisos, mandatos y análogos de los cuales es fideicomitente o fiduciario
No aplica.

5. Bases de Preparación de los Estados Financieros

Se informará sobre:

a) Si se ha observado la normatividad emitida por el CONAC y las disposiciones legales aplicables.

De conformidad con las políticas contables más significativas utilizadas en la preparación de los estados financieros de la Auditoria Superior de la Ciudad de México, se mantiene en todo momento la consideración de los documentos legales normativos bajo los cuales se llevan al cabo los registros y bases para la elaboración de los estados financieros, tal es el caso entre otros de:
Ley de Contabilidad Gubernamental. El 31 de diciembre de 2008, fue publicada la Ley de Contabilidad Gubernamental, la cual tiene como objeto establecer los criterios generales que regirán la contabilidad gubernamental y la emisión de información financiera de los entes públicos, con el fin de lograr su adecuada armonización.
El órgano de coordinación para la armonización de la contabilidad gubernamental es el Consejo Nacional de Armonización Contable (CONAC), el cual tiene por objeto la emisión de las normas contables y lineamientos para la generación de información financiera que aplicarán los entes públicos.

b) La normatividad aplicada para el reconocimiento, valuación y revelación de los diferentes rubros de la información financiera, así como las bases de medición utilizadas para la elaboración de los estados financieros; por ejemplo: costo histórico, valor de realización, valor razonable, valor de recuperación o cualquier otro método empleado y los criterios de aplicación de los mismos.

Esta Auditoria Superior de la Ciudad de México, registra en la contabilidad sobre la base de costos históricos originales; consecuentemente, los estados financieros no reconocen los efectos de la inflación sobre la información financiera.

La parte presupuestaria se crea inicialmente con el monto del presupuesto autorizado modificándose durante el ejercicio con las ampliaciones y reducciones líquidas o compensadas autorizadas.

Al realizar el ejercicio del presupuesto se hacen las aplicaciones en las cuentas específicas establecidas para ello.

c) Postulados básicos.

De conformidad con el CONAC, los fundamentos esenciales que configuran el sistema de información contable, teniendo influencia en todas sus fases y sustentan de manera técnica el registro de las operaciones y la elaboración y presentación de estados financieros, basados en su razonamiento, eficiencia demostrada, respaldo de legislaciones especializadas y aplicación general de la Contabilidad Gubernamental son los que delimitan a la Auditoria Superior de la Ciudad de México y asumen su continuidad, tal es el caso de: Sustancia Económica, Ente

Público y Existencia Permanente; así mismo, los que establecen los requisitos del sistema, como son, la aplicación del Periodo Contable, Revelación Suficiente, Integración de la Información, el que establece el vínculo de la información financiera presupuestaría propiamente dicho: el postulado de Control Presupuestario y por último aquellos que fijan las bases para el reconocimiento contable de las operaciones y eventos como lo son, el Devengo Contable, la Valuación, la Dualidad Económica y la Consistencia, mismos que en su conjunto permiten la existencia de registros homogéneos, comparables con uniformidad técnica, que permite realizar con eficacia la actividad esencial de la ASCM.

d) Normatividad supletoria. En caso de emplear varios grupos de normatividades (normatividades supletorias), deberá realizar la justificación razonable correspondiente.

Siendo que la supletoriedad de las normas opera cuando existiendo una figura jurídica en un ordenamiento legal, ésta no se encuentra regulada en forma clara y precisa, sino que es necesario acudir a otro cuerpo de leyes para determinar sus particularidades y la supletoriedad de leyes aplica solo para integrar una omisión en la Ley o para interpretar sus disposiciones en forma que se integre con principios generales contenidos en otras leyes; cuando la referencia de una Ley a otra es expresa, debe entenderse que la aplicación de la supletoria se hará en los supuestos no contemplados por la primera Ley que la complementará ante posibles omisiones o para la interpretación de sus disposiciones. Por ello, la referencia a leyes supletorias no es la práctica común de esta entidad y simplemente para la Auditoria Superior de la Ciudad de México la supletoriedad en la legislación es una cuestión de aplicación para dar debida coherencia al sistema jurídico. El mecanismo de supletoriedad se observa generalmente de leyes de contenido especializados con relación a leyes de contenido general.

e) Para los Entes Públicos que por primera vez estén implementando la base devengado de acuerdo a la Ley de Contabilidad, deberán:

- Revelar las nuevas políticas de reconocimiento;
- Su plan de implementación;
- Revelar los cambios en las políticas, la clasificación y medición de las mismas, así como su impacto en la información financiera.
- Presentar los últimos estados financieros con la normatividad anteriormente utilizada con las nuevas políticas para fines de comparación en la transición a la base devengado.

No aplica.

6. Políticas de Contabilidad Significativas

Se informará sobre:

a) Actualización: se informará del método utilizado para la actualización del valor de los activos, pasivos y Hacienda Pública y/o patrimonio y las razones de dicha elección. Así como informar de la desconexión o reconexión inflacionaria.

La contabilidad es registrada sobre la base de costos históricos originales; consecuentemente, los estados financieros no reconocen los efectos de la inflación sobre la información financiera. La parte presupuestaria se apertura con el monto del presupuesto autorizado, modificándose durante el ejercicio a través de las ampliaciones y reducciones líquidas o bien afectaciones compensadas. Durante el ejercicio del presupuesto se afectan las cuentas específicas establecidas para ello.
Los activos fijos son registrados a su costo de adquisición más el impuesto al valor agregado y constituyen el patrimonio total del organismo. A partir del mes de julio de 2014, se registra la depreciación de los bienes muebles.

b) Informar sobre la realización de operaciones en el extranjero y de sus efectos en la información financiera gubernamental.
No aplica.

c) Método de valuación de la inversión en acciones en el Sector Paraestatal.
No aplica.

d) Sistema y método de valuación de inventarios.
No aplica.

e) Beneficios a empleados: revelar el cálculo de la reserva actuarial, valor presente de los ingresos esperados comparado con el valor presente de la estimación de gastos tanto de los beneficiarios actuales como futuros.

En el inciso g), se detalla este punto.

f) Provisiones: objetivo de su creación, monto y plazo.
No aplica.

g) Reservas: objetivo de su creación, monto y plazo.

El importe de 113,683,412 pesos representa el pasivo contingente constituido para hacer frente al pago de percepciones extraordinarias estipuladas en las condiciones generales de trabajo, pago de laudos y responsabilidades patrimoniales de servidores públicos adscritos a la Auditoria Superior de la Ciudad de México; con base en los acuerdos emitidos por el Auditor Superior en los ejercicios de 2007, 2008 y 2016.

El saldo en cuestión, se encuentra soportado por un estudio-valuación actuarial, que considera esencialmente el financiamiento de las obligaciones a través del método de

fondeo de reservas u obligaciones, de esta manera las obligaciones determinadas; tanto legales como las estimaciones por laudos, deben ser cubiertas por los activos del plan, con este método se pretende que los activos (fondeo) alcancen anualmente los niveles de obligación o deuda del sistema.

h) Cambios en políticas contables y corrección de errores junto con la revelación de los efectos que se tendrá en la información financiera del ente público, ya sea retrospectivos o prospectivos.
No aplica.

i) Reclasificaciones: Se deben revelar todos aquellos movimientos entre cuentas por efectos de cambios en los tipos de operaciones.
No aplica.

j) Depuración y cancelación de saldos.

En el transcurso del año se efectúan depuraciones y cancelación de saldo en su mayoría por vencimiento y/o recuperación de pasivos.

7. Posición en Moneda Extranjera y Protección por Riesgo Cambiario

Se informará sobre:

a) Activos en moneda extranjera
No aplica.

b) Pasivos en moneda extranjera
No aplica.

c) Posición en moneda extranjera
No aplica.

d) Tipo de cambio
No aplica.

e) Equivalente en moneda nacional
No aplica.

Lo anterior por cada tipo de moneda extranjera que se encuentre en los rubros de activo y pasivo.

Adicionalmente se informará sobre los métodos de protección de riesgo por variaciones en el tipo de cambio
No aplica.

8. Reporte Analítico del Activo

Debe mostrar la siguiente información:
a) Vida útil o porcentajes de depreciación, deterioro o amortización utilizados en los diferentes tipos de activos.

A partir de julio de 2014 esta Auditoria de la Ciudad de México llevó al cabo el reconocimiento y registro de la depreciación de los activos fijos de la entidad, aplicando de manera consistente el mismo porcentaje de depreciación desde el inicio a la fecha, los años de vida útil y el porcentaje de depreciación por cada tipo de activo, se muestran a continuación:

TIPO DE ACTIVO	AÑOS DE VIDA ÚTIL	% DEPRECIACIÓN
Muebles de Oficina y Estantería	10	10.00%
Muebles excepto de Oficina y Estantería	10	10.00%
Bienes Artísticos, Culturales y Científicos	10	10.00%
Equipo de Cómputo y de Tecnologías de la Información	3	33.33%
Otros mobiliarios y Equipos de Administración	10	10.00%
Equipos y Aparatos Audiovisuales	3	33.33%
Cámaras Fotográficas y de Video	3	33.33%
Otro Mobiliario y Equipo Educacional y Recreativo	5	20.00%
Equipo Médico y de Laboratorio	5	20.00%
Instrumental Médico y de Laboratorio	5	20.00%
Automóviles y Camiones Destinados a Servicios Públicos y la operación de Programas Públicos	5	20.00%
Automóviles y Camiones Destinados a Servidores Públicos y Servicios Administrativos	5	20.00%
Otros Equipos de Transporte	5	20.00%
Sistemas de Aire Acondicionado, Calefacción y de Refrigeración Industrial y Comercial	10	10.00%
Equipos de Comunicación y Telecomunicación	10	10.00%
Equipos de Generación Eléctrica, Aparatos y Accesorios Eléctricos.	10	10.00%
Herramientas y Máquinas Herramienta.	10	10.00%
Otros Equipos	10	10.00%

b) Cambios en el porcentaje de depreciación o valor residual de los activos.
No aplica.

c) Importe de los gastos capitalizados en el ejercicio, tanto financieros como de investigación y desarrollo.
No aplica.

d) Riegos por tipo de cambio o tipo de interés de las inversiones financieras.
No aplica.

e) Valor activado en el ejercicio de los bienes construidos por el ente público.
No aplica.

f) Otras circunstancias de carácter significativo que afecten el activo, tales como bienes en garantía, señalados en embargos, litigios, títulos de inversiones entregados en garantías, baja significativa del valor de inversiones financieras, etc.
No aplica.

g) Desmantelamiento de Activos, procedimientos, implicaciones, efectos contables
No aplica.

h) Administración de activos; planeación con el objetivo de que el ente los utilice de manera más efectiva.
No aplica.

Adicionalmente, se deben incluir las explicaciones de las principales variaciones en el activo, en cuadros comparativos como sigue:

a) Inversiones en valores.
No aplica.

b) Patrimonio de organismos descentralizados.
No aplica.

c) Inversiones en empresas de participación mayoritaria.
No aplica.

d) Inversiones en empresas de participación minoritaria.
No aplica.

9. Fideicomisos, Mandatos y Análogos

Se deberá informar:
a) Por ramo o unidad administrativa que los reporta.
No aplica.

b) Enlistar los de mayor monto de disponibilidad, relacionando aquéllos que conforman el 80% de las disponibilidades.

065

No aplica.

10. Reporte de la Recaudación

a) Análisis del comportamiento de la recaudación correspondiente al ente público o cualquier tipo de ingreso, de forma separada los ingresos locales de los federales.
No aplica.

b) Proyección de la recaudación e ingresos en el mediano plazo.
No aplica.

11. Información sobre la Deuda y el Reporte Analítico de la Deuda

Se informará lo siguiente:
a) Utilizar al menos los siguientes indicadores: deuda respecto al PIB y deuda respecto a la recaudación tomando, como mínimo, un período igual o menor a 5 años.
No aplica.

b) Información de manera agrupada por tipo de valor gubernamental o instrumento financiero en la que se considere intereses, comisiones, tasa, perfil de vencimiento y otros gastos de la deuda.
No aplica.

12. Calificaciones otorgadas

Informar, tanto del ente público como cualquier transacción realizada, que haya sido sujeta a una calificación crediticia.
No aplica.

13. Proceso de Mejora

Se informará de:
a) Principales Políticas de control interno

El control interno de la Auditoría es un proceso integral, diseñado para dar seguridad al manejo de los Recursos Humanos, Materiales y Financieros y con ello cumplir con las atribuciones conferidas por la Ley Superior de Fiscalización de la Ciudad de México, a través principalmente, de los siguientes ordenamientos:

- AMS/GT-01 Manual de Contabilidad.

066

- AMS/LI-01 Lineamientos para el Manejo y Control del Fondo Revolvente de la Dirección de Servicios de Informática y de la Dirección de Recursos Materiales y Servicios Generales.
- AMS/LI-02 Lineamientos para la Realización de Adecuaciones Presupuestarias.
- AMS/LI-03 Lineamientos para la Recepción, Almacenaje y Distribución de Bienes Inventariables y de Consumo.
- AMS/LI-04 Lineamientos para el Pago de Bienes y Servicios.
- AMS/LI-05 Lineamientos para el Control y Manejo de la Asignación para Gastos de Oficina y Gastos de Alimentación y de apoyo en Actividades de Servidores Públicos.
- AMS/LI-10 Lineamientos de Operación e Información Presupuestal.
- AMS/LI-15 Lineamientos del Fondo de Ahorro para los Trabajadores de la ASCM.
- AMS/PA-06 Procedimientos para el Manejo de las Disponibilidades y Rendimientos Financieros.
- AMS/PA-08 Manual de Procedimientos de Viáticos y Pasajes.
- AMS/PA-09 Manual de Procedimientos para Adquisiciones, Arrendamientos y Contratación de Servicios.

b) Medidas de desempeño financiero, metas y alcance.

No aplica.

14. Información por Segmentos

Cuando se considere necesario se podrá revelar la información financiera de manera segmentada debido a la diversidad de las actividades y operaciones que se realizan los entes públicos, ya que la misma proporciona información acerca de las diferentes actividades operativas en las cuales participa, de los productos o servicios que maneja, de las diferentes áreas geográficas, de los grupos homogéneos con el objetivo de entender el desempeño del ente, evaluar mejor los riesgos y beneficios del mismo; y entenderlo como un todo y sus partes integrantes.

Consecuentemente, esta información contribuye al análisis más preciso de la situación financiera, grados y fuentes de riesgo.

No aplica.

15. Eventos Posteriores al Cierre

El ente público informará el efecto en sus estados financieros de aquellos hechos ocurridos en el período posterior al que informa, que proporcionan mayor evidencia sobre eventos que le afectan económicamente y que no se conocían a la fecha de cierre.

No aplica.

16. Partes Relacionadas

Se debe establecer por escrito que no existen partes relacionadas que pudieran ejercer influencia significativa sobre la toma de decisiones financieras y operativas.

Se informa que al 31 de marzo de 2017 no existen partes relacionadas que pudieran influir de manera significativa sobre la toma de decisiones financieras u operativas.



Informe sobre Pasivos Contingentes

El importe de 113,683,412 pesos representa el pasivo contingente constituido para hacer frente al pago de percepciones extraordinarias estipuladas en las condiciones generales de trabajo, pago de laudos y responsabilidades patrimoniales de servidores públicos adscritos a la Auditoria Superior de la Ciudad de México; con base en los acuerdos emitidos por el Auditor Superior en los ejercicios de 2007, 2008 y 2016.

El saldo en cuestión, se encuentra soportado por un estudio-valuación actuarial, que considera esencialmente el financiamiento de las obligaciones a través del método de fondeo de reservas u obligaciones, de esta manera las obligaciones determinadas; tanto legales como las estimaciones por laudos, deben ser cubiertas por los activos del plan, con este método se pretende que los activos (fondeo) alcancen anualmente los niveles de obligación o deuda del sistema.

A continuación se presenta el desglose:

PROVISIONES A LARGO PLAZO
(CIFRAS EN PESOS)

	AL 31 DE MARZO DE	
INTEGRACIÓN	**2017**	**2016**
RESERVA PARA LIQUIDACION DE LAUDOS	30,611,914	29,881,167
RESERVA PARA RESPONSABILIDADES PATRIMONIALES	337,524	326,740
RESERVA PARA PERCEPCIONES EXTRAORDINARIAS POR SEPARACION DE CARGO Y RELEVO INSTITUCIONAL	82,733,974	89,191,217
TOTAL	**113,683,412**	**119,399,124**

TRIBUNAL SUPERIOR DE JUSTICIA DE LA CIUDAD DE MÉXICO

INFORME DE AVANCE TRIMESTRAL
ENERO-MARZO 2017

Titular: LIC. ALFREDO ÁLVAREZ CÁRDENAS
OFICIAL MAYOR DEL TSJCDMX

Responsable: LIC. BERTHA XOCHITL BENÍTEZ PÉREZ
DIRECTORA EJECTIVA DE RECURSOS
DE RECURSOS FINANCIEROS DEL TSJCDMX

001

IPRF INGRESOS POR RUBRO DE FINANCIAMIENTO

UNIDAD RESPONSABLE DEL GASTO: Tribunal Superior de Justicia de la Ciudad de México

PERÍODO: Enero-Marzo 2017

RUBRO DE INGRESOS	INGRESOS (Pesos con dos decimales)		IMPORTE DE LA VARIACIÓN [II-I]	EXPLICACIONES A LAS VARIACIONES
	ESTIMADOS [I]	CAPTADOS [II]		
INGRESOS PROPIOS	0.00	38,943,829.45	38,943,829.45	
INGRESOS POR DERECHOS DE TIPO CORRIENTE	0.00	7,711,131.01	7,711,131.01	La variación se deriva de la captación real del periodo
INGRESOS POR PRODUCTOS DE TIPO CORRIENTE	0.00	19,545,651.87	19,545,651.87	La variación se deriva de la captación real del periodo
INGRESOS POR APROVECHAMIENTOS DE TIPO CORRIENTE	0.00	1,146,611.19	1,146,611.19	La variación se deriva de la captación real del periodo
INGRESOS POR RENDIMIENTOS FINANCIEROS	0.00	10,540,435.38	10,540,435.38	La variación se deriva de la captación real del periodo
INGRESOS POR OTROS INGRESOS Y BENEFICIOS VARIOS	0.00	0.00	0.00	
OTROS INGRESOS	0.00	0.00	0.00	
OTROS RECURSOS	0.00	0.00	0.00	
TOTAL TRANSFERENCIAS, ASIGNACIONES, SUBSIDIOS Y OTRAS AYUDAS	*1,284,268,722.07*	*1,281,838,652.38*		
- CORRIENTES	1,281,838,652.38	1,281,838,652.38	0.00	
- CAPITAL	2,430,069.69	0.00	-2,430,069.69	
TRANSFERENCIAS, ASIGNACIONES, SUBSIDIOS Y OTRAS AYUDAS LOCALES	*1,282,450,540.07*	*1,281,838,652.38*		
- *CORRIENTES*	*1,281,838,652.38*	*1,281,838,652.38*	0.00	*Conforme al mecanismo de ministración de recursos, se transfirieron la totalidad de los mismos, conforme al calendario presupuestal autorizado*
- *CAPITAL*	*611,887.69*	*0.00*	-611,887.69	*La variación corresponde a recursos de aportación local al FASP que no se ministraron, debido a que se encontraba estaba en poceso de formalización el Anexo Técnico Único 2017*
TRANSFERENCIAS, ASIGNACIONES, SUBSIDIOS Y OTRAS AYUDAS FEDERALES	1,818,182.00	0.00		
- *CORRIENTES*	0.00	0.00	0.00	*No se asignaron recursos o subsidios federales en materia de gasto corriente.*
- *CAPITAL*	1,818,182.00	0.00	-1,818,182.00	*La variación corresponde a recursos del FASP que no se ministraron, debido a que se encontraba estaba en poceso de formalización el Anexo Técnico Único 2017.*
TOTAL (7)	1,284,268,722.07	1,320,782,481.83	36,513,759.76	

002

EPCE EJERCICIO PRESUPUESTAL EN CLASIFICACIÓN ECONÓMICA

UNIDAD RESPONSABLE DEL GASTO: Tribunal Superior de Justicia de la Ciudad de México

PERÍODO: Enero-Marzo 2017

CAP	PRESUPUESTO (Pesos con dos decimales)				VARIACIÓN		A) EXPLICACIÓN A LAS VARIACIONES DEL PRESUPUESTO DEVENGADO RESPECTO DEL PROGRAMADO B) EXPLICACIÓN A LAS VARIACIONES DEL PRESUPUESTO EJERCIDO RESPECTO AL DEVENGADO
	PROGRAMADO (1)	DEVENGADO (2)	EJERCIDO (3)	PAGADO (4)	(5)=2-1	(6)=3-2	
TOTAL GASTO CORRIENTE	1,281,838,652.38	1,281,838,652.38	1,281,838,652.38	1,281,838,652.38	0.00	0.00	
4000	1,281,838,652.38	1,281,838,652.38	1,281,838,652.38	1,281,838,652.38	0.00	0.00	A) No se registra variación, toda vez que no fueron otorgados recursos adicionales a los consignados por el Decreto de Presupuesto de Egresos de la Ciudad de México para el Ejercicio Fiscal 2017. B) No se registra variación, debido a que fueron ejercido (miistrados) todos los recursos calendarizados
TOTAL GASTO DE CAPITAL	2,430,069.69	0.00	0.00	0.00	-2,430,069.69	0.00	
4000	2,430,069.69	0.00	0.00	0.00	-2,430,069.69	0.00	A) La variación que se registra, se debe a que no fueron ministrados los recursos del FASP y de la Aportación Local programados. B) No se registra variación, debido a que no fueron ejercidos (ministrados) los recursos del FASP y locales por encontrarse en proceso de protocolización el Anexo Técnico del Convenio de Coordinación en Materia de Seguridad Pública 2017.
TOTAL URG	1,284,268,722.07	1,281,838,652.38	1,281,838,652.38	1,281,838,652.38	-2,430,069.69	0.00	

EPCF EJERCICIO PRESUPUESTAL EN CLASIFICACIÓN FUNCIONAL

UNIDAD RESPONSABLE DEL GASTO: Tribunal Superior de Justicia de la Ciudad de México

PERÍODO: Enero-Marzo 2017

FI	F	SF	DENOMINACIÓN	PRESUPUESTO (Pesos con dos decimales)				VARIACIÓN	
				PROGRAMADO (1)	DEVENGADO (2)	EJERCIDO (3)	PAGADO (4)	(5)=2-1	(6)=3-2
1			Gobierno	1,284,268,722.07	1,281,838,652.38	1,281,838,652.38	1,281,838,652.38	(2,430,069.69)	0.00
	2		Justicia	1,281,838,652.38	1,281,838,652.38	1,281,838,652.38	1,281,838,652.38	0.00	0.00
		1	Impartición de Justicia	1,281,838,652.38	1,281,838,652.38	1,281,838,652.38	1,281,838,652.38	0.00	0.00
	4		Asuntos de Orden Público y de Seguridad Interior	2,430,069.69	0.00	0.00	0.00	(2,430,069.69)	0.00
		7	Sistema Nacional de seguridad Pública	2,430,069.69	0.00	0.00	0.00	(2,430,069.69)	0.00
			TOTAL URG	1,284,268,722.07	1,281,838,652.38	1,281,838,652.38	1,281,838,652.38	(2,430,069.69)	0.00

EPCP-1 EVOLUCIÓN PROGRAMÁTICO-PRESUPUESTAL POR CATEGORÍA PROGRAMÁTICA

UNIDAD RESPONSABLE DEL GASTO: Tribunal Superior de Justicia de la Ciudad de México

PERÍODO: Enero-Marzo 2017

FI	F	SF	PP	DENOMINACIÓN	UNIDAD DE MEDIDA	RESULTADOS								
						FÍSICO		ICMPP (%) 2/1=(3)	PRESUPUESTAL (Pesos con dos decimales)				ICPPP (%) 5/4 (8)	IARCM (%) 3/8
						PROGRAMADO (1)	ALCANZADO (2)		PROGRAMADO (4)	DEVENGADO (5)	EJERCIDO (6)	PAGADO (7)		
1				Gobierno					1,284,268,722.07	1,281,838,652.38	1,281,838,652.38	1,281,838,652.38		
	2			Justicia					1,281,838,652.38	1,281,838,652.38	1,281,838,652.38	1,281,838,652.38		
		1		Impartición de Justicia					1,281,838,652.38	1,281,838,652.38	1,281,838,652.38	1,281,838,652.38		
			A100	Programa de Impartición de Justicia Tradicional					639,819,461.17	639,819,461.17	639,819,461.17	639,819,461.17		
			A200	Programa de Impartición de Justicia Oral					281,921,836.08	281,921,836.08	281,921,836.08	281,921,836.08		
			A300	Programa de Justicia Alternativa					9,843,965.18	9,843,965.18	9,843,965.18	9,843,965.18		
			B100	Programa de Derechos Humanos e Igualdad de Género					3,948,609.20	3,948,609.20	3,948,609.20	3,948,609.20		
			B200	Programa de Seguridad, Protección y Transparencia					6,388,896.97	6,388,896.97	6,388,896.97	6,388,896.97		
			C100	Programa de Apoyo Judicial					46,825,526.37	46,825,526.37	46,825,526.37	46,825,526.37		
			D200	Programa Institucional de Adquisiciones					5,675,352.38	5,675,352.38	5,675,352.38	5,675,352.38		
			D300	Programa Institucional de Infraestructura Institucional Tecnológica					41,097,491.84	41,097,491.84	41,097,491.84	41,097,491.84		
			D400	Programa de Arrendamientos, Mantenimiento y Servicios					82,620,816.72	82,620,816.72	82,620,816.72	82,620,816.72		
			D500	Programa de Aministración, Regulación y Normatividad					144,665,403.30	144,665,403.30	144,665,403.30	144,665,403.30		
			E100	Programa de Formación, Actualización, Investigación y Capacitación					19,031,293.17	19,031,293.17	19,031,293.17	19,031,293.17		
	4			Asuntos de orden público y de seguridad interior					2,430,069.69	0.00	0.00	0.00		
		7		Sistema Nacional de seguridad Pública					2,430,069.69	0.00	0.00	0.00		
			I011	Implementación del Nuevo Sistema de Justicia Penal					2,430,069.69	0.00	0.00	0.00		
				TOTAL URG					1,284,268,722.07	1,281,838,652.38	1,281,838,652.38	1,281,838,652.38		

(*) En el Modelo de la Gestión para Resultados, la evaluación físico financiera es sobre la base de la Matriz de Indicadores de Resultados del Programa Presupuestario y no de la Actividad Institucional.

005

EPCP-2 EXPLICACIÓN A LAS VARIACIONES EN LA EVOLUCIÓN PROGRAMÁTICO-PRESUPUESTAL POR CATEGORÍA PROGRAMÁTICA

UNIDAD RESPONSABLE DEL GASTO: Tribunal Superior de Justicia de la Ciudad de México

PERÍODO: Enero-Marzo 2017

FI	F	SF	PP	DENOMINACIÓN	A) Causas de las variaciones del Índice de Aplicación de Recursos para la Consecución de Metas Programadas (IARCM)
1				Gobierno	
	2			Justicia	
		1		Impartición de Justicia	
			A100	Programa de Impartición de Justicia Tradicional	No existe variación, toda vez que fueron ministrados la totalidad de los recursos.
			A200	Programa de Impartición de Justicia Oral	No existe variación, toda vez que fueron ministrados la totalidad de los recursos.
			A300	Programa de Justicia Alternativa	No existe variación, toda vez que fueron ministrados la totalidad de los recursos.
			B100	Programa de Derechos Humanos e Igualdad de Género	No existe variación, toda vez que fueron ministrados la totalidad de los recursos.
			B200	Programa de Seguridad, Protección y Transparencia	No existe variación, toda vez que fueron ministrados la totalidad de los recursos.
			C100	Programa de Apoyo Judicial	No existe variación, toda vez que fueron ministrados la totalidad de los recursos.
			D200	Programa Institucional de Adquisiciones	No existe variación, toda vez que fueron ministrados la totalidad de los recursos.
			D300	Programa Institucional de Infraestructura Institucional Tecnológica	No existe variación, toda vez que fueron ministrados la totalidad de los recursos.
			D400	Programa de Arrendamientos, Mantenimiento y Servicios	No existe variación, toda vez que fueron ministrados la totalidad de los recursos.
			D500	Programa de Aministración, Regulación y Normatividad	No existe variación, toda vez que fueron ministrados la totalidad de los recursos.
			E100	'Programa de Formación, Actualización, Investigación y Capacitación	No existe variación, toda vez que fueron ministrados la totalidad de los recursos.
	4			Asuntos de orden público y de seguridad interior	
		7		Sistema Nacional de seguridad Pública	
			I011	Implementación del Nuevo Sistema de Justicia Penal	La variación obedece a que los recursos programados no se ejercieron al trimestre que se informa por encontrarse en proceso de protocolización el Anexo Técnico del Convenio de Coordinación 2017.

006

APP AVANCE PROGRAMÁTICO-PRESUPUESTAL DE ACCIONES FINANCIADAS CON RECURSOS DE ORIGEN FEDERAL

FONDO, CONVENIO O SUBSIDIO: Fondo de Aportaciones para la Seguridad Pública

UNIDAD RESPONSABLE DEL GASTO: Tribunal Superior de Justicia de la Ciudad de México

PERÍODO: Enero-Marzo 2017

FI	F	SF	PP	DENOMINACIÓN	UNIDAD DE MEDIDA	RESULTADOS													
						FÍSICO			AVANCE %		PRESUPUESTAL (Pesos con un decimal)					AVANCE %			
						ORIGINAL (1)	PROGRAMADO (2)	ALCANZADO (3)	3/1*100 =(4)	3/2*100 =(5)	APROBADO (6)	MODIFICADO (7)	DEVENGADO (8)	EJERCIDO (9)	PAGADO (10)	8/6*100 =(11)	8/7*100 =(12)	9/6*100 =(13)	9/7*100 =(14)
1				Gobierno							10,000,000.00	10,000,000.00	0.00	0.00	0.00				
	7			Asuntos de Orden Público y de Seguridad Interior							10,000,000.00	10,000,000.00	0.00	0.00	0.00				
		4		Sistema Nacional de seguridad Pública		En el Modelo de la Gestión para Resultados, la evaluación físico financiera es sobre la base de la Matriz de Indicadores de Resultados del Programa Presupuestario y no de la Actividad Institucional.					10,000,000.00	10,000,000.00	0.00	0.00	0.00				
			1011	'Implementación de Nuevo Sistema de Justicia Penal							10,000,000.00	10,000,000.00	0.00	0.00	0.00	-	-	-	-
				TOTAL URG							10,000,000.00	10,000,000.00	0.00	0.00	0.00				

007

ARF APLICACIÓN DE LOS RECURSOS DE ORIGEN FEDERAL

UNIDAD RESPONSABLE DEL GASTO: Tribunal Superior de Justicia de la Ciudad de México

PERIODO: Enero-Marzo 2017

FONDO, CONVENIO O SUBSIDIO: Fondo de Aportaciones para la Seguridad Pública "FASP"

ACCIONES REALIZADAS CON RECURSOS DE ORIGEN FEDERAL:

10.0 MDP del Fondo de Aportaciones para la Seguridad Pública "FASP", cuyo financmiento conjunto (2.5 MDP de recursos fiscales correspondientes a la aportación local del 25%), que fueron aprobados previamente por el Comité Interinstitucional del Fondo de Aportaciones para la Seguridad Pública de la Ciudad de México "CIFASP-DF"04/04/2017, recursos que se destinan a:

"Ampliación de Juzgado de Ejecución de Sanciones en el Reclusorio Preventivo Varonil Norte en el primer nivel con 600 m2, el cual albergará un Juzgado de 200 m2, una Sala de Audiencia de 98 m2, paseo de reos de 96 m2, una Unidad de Atención Integral de 68 m2, áreas comunes y circulación de 138 m2; trabajos correspondientes a estructura, albañilería, instalaciones hidrosanitarias, eléctricas y acabados que se realizarán de forma parcial. (Tercera Etapa)."

S precisa que al trimestre no se ejercieron recursos, debido a que se encuentra en proceso de protocolización el Anexo Técnico del Convenio de Coordionación en Materia de Seguridad Pública.

008

AR ACCIONES REALIZADAS

UNIDAD RESPONSABLE DEL GASTO: Tribunal Superior de Justicia de la Ciudad de México

PERÍODO: Enero-Marzo 2017

FI	F	SF	A	DENOMINACION	UNIDAD DE MEDIDA	METAS			PRESUPUESTO (Pesos)		
						ORIGINAL	PROGRAMADA	ALCANZADA	APROBADO	PROGRAMADO	EJERCIDO
1	2	1	001-002-003	Transferencias a Órganos Autónomos	A/P	En el marco de la GpR no aplican las metas por AI			5,237,226,493.00	1,281,838,652.38	1,281,838,652.38

Objetivo: Impartir justicia a los actores sociales de la Ciudad de México

Acciones Realizadas con Gasto Corriente:

Impartir justicia tradicional en materia civil, familiar y penal en Juzgados y Salas
Impartir justicia en el nuevo sistema oral en materia penal
Atender asuntos en justicia alternativa
Emitir dictámenes médico-forenses a solicitud de autoridad competente
Supervisar convivencias familiares decretadas por impartidores de justicia
Administrar el acervo documental de expedientes judiciales, de apoyo judicial y administrativo
Publicar el boletin judicial, la revista de anales de jusrisprudencia y el programa editorial
Distribuir asuntos iniciales y posteriores en materia civil, penal, familiar, de adolescentes en Salas y Juzgados
Atender las consignaciones civiles
Atender las consignacionesles penales
Profesionalizar, capacitar y actualizar a los servidores públicos de la carrera judicial y de apoyo a la impartición de justicia
Materializar acciones transversales en materia de seguridad, protección civil, derechos humanos, estadística, transparencia, información pública y rendición de cuentas

Acciones Realizadas con Gasto Inversión:

En razón de que la Asamblea Legislativa no asignó los recursos solicitados en el proyecto de Presupuesto de Egresos 2017 para gasto de inversión destinados a la justicia tradicional, al fortalecimiento de la justicia oral en materia penal, civil y familiar y en derechos humanos y género, no se ejerció recurso alguno.

1	2	1	006	Programa Nacional de Seguriadad Pública	A/P	En el marco de la GpR no aplican las metas por AI			12,500,000.00	2,430,069.69	0.00

Objetivo: Operar en el ámbito de competencia del Tribunal Superior de Justicia de la Ciudad de México, el sistema Nacional de Seguridad Pública

Acciones Realizadas con Gasto Corriente:

De conformidad a lo que establece la Ley de Coordinación Fiscal, no se asignan recursos de gasto corriente al Tribunal Superior de Justicia de la Ciudad de México.

Acciones Realizadas con Gasto de Inversión:

Financiamiento conjunto para el proyecto: Ampliación de Juzgado de Ejecución de Sanciones en el Reclusorio Preventivo Varonil Norte en el primer nivel con 600 m2, el cual albergará un Juzgado de 200 m2, una Sala de Audiencia de 98 m2, paseo de reos de 96 m2, una Unidad de Atención Integral de 68 m2, áreas comunes y circulación de 138 m2; trabajos correspondientes a estructura, albañilería, instalaciones hidrosanitarias, eléctricas y acabados que se realizarán de forma parcial. (Tercera Etapa)

IAPP INDICADORES ASOCIADOS A PROGRAMAS PRESUPUESTARIOS Y RAMO GENERAL 33

UNIDAD RESPONSABLE DEL GASTO: 19 J0 00 TRIBUNAL SUPERIOR DE JUSTICIA DE LA CIUDAD DE MÉXICO

PERÍODO: ENERO - MARZO

Programa Presupuestario o Fondo del Ramo General 33: A100: Programa de Impartición de Justicia Tradicional

Fuente de Financiamiento: No Aplica

Nombre del Indicador	Objetivo	Nivel del Objetivo	Tipo de Indicador	Método de Cálculo	Dimensión a Medir	Frecuencia de Medición	Unidad de Medida	Línea Base	Meta Programada al Periodo	Meta Alcanzada al Periodo
FIN: 1. Tasa de litigiosidad por materia.	Conocer el porcentaje de juicios iniciados sobre la cantidad de habitantes.	Fin	Estratégico	Expedientes ingresados / Número de habitantes en la CDMX por 100.	Impacto	Trimestral	Expedientes	2531,314 0.7%	63,799 0.8%	60,252 0.7%
2. Porcentaje de casos que se resuelven a través de salidas alternas -mediaciones y conciliaciones-, respecto del total de expedientes ingresados en primera instancia	Conocer el porcentaje de casos que se resuelven a través de salidas alternas -mediaciones y conciliaciones- respecto del total de expedientes que ingresan en primera instancia, incluido el Centro de Justicia Alternativa.	Fin	Estratégico	Número de casos resueltos a través de salidas alternas - mediaciones con convenio y conciliaciones- / Total de expedientes ingresados en el TSJCDMX x 100	Impacto	Trimestral	Mediación / Conciliación	10,455 4%	2,445 3.8%	2,487 4%
PROPÓSITO: 3. Tasa de sentencia y de resolución en juzgados de primera instancia y salas.	Conocer el porcentaje de sentencias y resoluciones emitidas por los órganos jurisdiccionales de primera y segunda instancia, respecto del total de juicios iniciados y apelaciones.	Propósito	Estratégico	(Total de sentencias dictadas en juzgados + resoluciones en salas) / (Total de juicios iniciados + Expedientes ingresados en salas por apelación) x 100.	Impacto	Trimestral	Sentencia	121,880 52%	32,236 52.2%	30,452 54%
4. Número promedio de nuevos asuntos recibidos por juez cada día	Medir los niveles de carga laboral por día, de los órganos jurisdiccionales.	Propósito	Estratégico	(Expedientes ingresados / número de días laborales) / número de jueces.	Cobertura	Trimestral	Asuntos	4	4	4
COMPONENTES: 5. Número de jueces y juezas por cada 100,000 habitantes en la Ciudad de México.	Conocer el número de jueces y juezas por cada 100,000 habitantes en la Ciudad de México.	Componentes	Gestión	Número de jueces del TSJCDMX/ Número de habitantes de la CDMX por 100,000	Eficacia	Trimestral	Número de jueces y juezas por cada cien mil habitantes	3	3	2
6. Porcentaje de asuntos que se atienden en el sistema tradicional.	Medir el porcentaje de asuntos que ingresan, que se atienden en el modelo de justicia tradicional.	Componentes	Gestión	Número de asuntos ingresados en el modelo de justicia tradicional / total de asuntos ingresados en el modelo tradicional y el modelo oral X 100.	Eficiencia	Trimestral	Asuntos	251,314 71.6%	64,755 84.6%	60,252 84.8%
7. Promedio de audiencias por día y juzgado	Medir el número de audiencias por día y por juzgado.	Componentes	Gestión	(Número de audiencias / Número de días laborales) / Número de juzgados.	Eficacia	Trimestral	Audiencias	3	3	2

IAPP INDICADORES ASOCIADOS A PROGRAMAS PRESUPUESTARIOS Y RAMO GENERAL 33

UNIDAD RESPONSABLE DEL GASTO: 19 J0 00 TRIBUNAL SUPERIOR DE JUSTICIA DE LA CIUDAD DE MÉXICO

PERÍODO: ENERO - MARZO

Programa Presupuestario o Fondo del Ramo General 33: A100: Programa de Impartición de Justicia Tradicional

Fuente de Financiamiento: No Aplica

Nombre del Indicador	Objetivo	Nivel del Objetivo	Tipo de Indicador	Método de Cálculo	Dimensión a Medir	Frecuencia de Medición	Unidad de Medida	Línea Base	Meta Programada al Periodo	Meta Alcanzada al Periodo
8. Tiempo promedio de duración de los juicios por materia	Medir el tiempo promedio de duración de los juicios por materia.	Componentes	Gestión	Suma de todos los tiempos desde t = 1 hasta el tiempo n, de la duración de todos los juicios por materia / Número total de juicios por materia. Para el cálculo en meses: Promedio de duración de los juicios por materia / 30 días. Para el cálculo en días: Residuo de la división del promedio en días / 30.	Eficiencia	Trimestral	Promedio de duración de los juicios por materia.	Penal: 162 días = 5 meses y 12 días -Penal delitos no graves: 160 días = 5 meses y 10 días. -Civil: 373 días = 12 meses y 13 días. -Civil cuantía menor: 304 días = 10 meses y 4 días. -Familiar: 215 días = 7 meses y 5 días -Justicia para adolescentes: 76 días = 2 meses y 16 días.	Penal: 153 días = 5 meses y 3 días -Penal delitos no graves: 151 días = 5 meses y 1 días. -Civil: 356 días = 11 meses y 26 días. -Civil cuantía menor: 323 días = 10 meses y 23 días. -Familiar: 222 días = 7 meses y 12 días -Justicia para adolescentes: 74 días = 2 meses y 14 días.	Penal: 162 días = 5 meses y 12 días -Penal delitos no graves: 160 días = 5 meses y 10 días. -Civil: 373 días = 12 meses y 13 días. -Civil cuantía menor: 304 días = 10 meses y 4 días. -Familiar: 215 días = 7 meses y 5 días -Justicia para adolescentes: 76 días = 2 meses y 16 días.

**NOTA: La información asentada en esta matriz de indicadores de resultados (MIR) del Programa presupuestario (Pp) es una transcripción de lo reportado por las Unidades Responsables del Gasto, en su calidad de Participantes, Corresponsables y Responsables de los mismos, y que reportan a través de la "Cédula institucional de monitoreo trimestral de resultados de indicadores: Reporte de Resultados". Los soportes documentales, registros, bases de datos y cualquier otra evidencia de lo asentado, obra en los expedientes de quien lo reportó, en este caso por parte de la DIRECCIÓN DE ESTADÍSTICA DE LA PRESIDENCIA DEL TRIBUNAL SUPERIOR DE JUSTICIA DE LA CIUDAD DE MÉXICO.*

011

IAPP INDICADORES ASOCIADOS A PROGRAMAS PRESUPUESTARIOS Y RAMO GENERAL 33

UNIDAD RESPONSABLE DEL GASTO: 19 J0 00 TRIBUNAL SUPERIOR DE JUSTICIA DE LA CIUDAD DE MÉXICO

PERÍODO: ENERO - MARZO

Programa Presupuestario o Fondo del Ramo General 33: A200: Programa de Impartición de Justicia Oral / Estadística

Fuente de Financiamiento: No Aplica

Nombre del Indicador	Objetivo	Nivel del Objetivo	Tipo de Indicador	Método de Cálculo	Dimensión a Medir	Frecuencia de Medición	Unidad de Medida	Línea Base	Meta Programada al Periodo	Meta Alcanzada al Periodo
FIN: 1. Tasa de litigiosidad por materia.	Conocer el porcentaje de juicios iniciados sobre la cantidad de habitantes.	Fin	Estratégico	Expedientes ingresados / Número de habitantes en CDMX por 100.	Impacto	Trimestral	Expedientes	38,082 0.1%	6,840 0.1%	10,797 0.1%
2. Porcentaje de casos que se resuelven a través de salidas alternas	Conocer el porcentaje de casos que se resuelven a través de salidas alternas -mediaciones y conciliaciones- respecto del total de expedientes que ingresan en primera instancia.	Fin	Estratégico	Número de casos resueltos a través de salidas alternas - mediaciones con convenio y conciliaciones- / Total de expedientes ingresados en el TSJCDMX por 100.	Impacto	Trimestral	Mediación / Conciliación	934 2.5%	234 3.6%	194 1.8%
PROPÓSITO: 3. Porcentaje de asuntos que de la etapa de control o de primera audiencia pasan a juicio oral	Medir el porcentaje de asuntos que inician un juicio oral en los juzgados orales penales.	Propósito	Estratégico	Número de asuntos en etapa de juicio oral / número de asuntos en etapa de control X 100.	Impacto	Trimestral	Asuntos	57 1%	9 1.6%	63 1.7%
COMPONENTES: 4. Número promedio de nuevos asuntos recibidos por juez cada día.	Medir los niveles de carga laboral por día, de los órganos jurisdiccionales.	Componentes	Gestión	(Expedientes ingresados / número de días laborales) / número de jueces	Impacto	Trimestral	Promedio de nuevos asuntos por juez cada día.	1	1	1
5. Porcentaje de asuntos por materia que se atienden en el nuevo modelo de justicia oral	Medir el porcentaje de asuntos que ingresan, que se atienden en el nuevo modelo de justicia oral.	Componentes	Gestión	Número de asuntos ingresados en el modelo de justicia oral / total de asuntos ingresados en el modelo tradicional y el modelo oral X 100.	Eficiencia	Trimestral	Asuntos	38,082 12.6%	6,840 9.6%	10,797 15.2%
6. Número de jueces y juezas por cada 100,000 habitantes en la Ciudad de México en el sistema de justicia oral	Conocer el número de jueces y juezas por cada 100,000 habitantes en la Ciudad de México.	Componentes	Gestión	Número de jueces en el TSJCDMX / Número de habitantes de la CDMX por 100,000.	Eficacia	Trimestral	Número de jueces y juezas por cada cien mil habitantes.	1	1	2
7. Promedio de audiencias por día y juzgado.	Medir el número de audiencias por día y por juzgado.	Componentes	Gestión	(Número de audiencias / Número de días laborales) / Número de juzgados	Eficiencia	Trimestral	Audiencias	1	1	1

IAPP INDICADORES ASOCIADOS A PROGRAMAS PRESUPUESTARIOS Y RAMO GENERAL 33

UNIDAD RESPONSABLE DEL GASTO: 19 J0 00 TRIBUNAL SUPERIOR DE JUSTICIA DE LA CIUDAD DE MÉXICO

PERÍODO: ENERO - MARZO

Programa Presupuestario o Fondo del Ramo General 33: A200: Programa de Impartición de Justicia Oral / Estadística

Fuente de Financiamiento: No Aplica

Nombre del Indicador	Objetivo	Nivel del Objetivo	Tipo de Indicador	Método de Cálculo	Dimensión a Medir	Frecuencia de Medición	Unidad de Medida	Línea Base	Meta Programada al Periodo	Meta Alcanzada al Periodo
8. Tiempo promedio de duración de los juicios por materia	Medir el tiempo promedio de duración de los juicios por materia.	Componentes	Gestión	Suma de todos los tiempos desde t = 1 hasta el tiempo n, de la duración de todos los juicios por materia / Número total de juicios por materia. Para el cálculo en meses: Promedio de duración de los juicios por materia / 30 días. Para el cálculo en días: Residuo de la división del promedio en días / 30.	Eficiencia	Trimestral	Promedio de duración de los juicios por materia.	Civil oral: 163 días = 5 meses 13 días Adolescentes oral: 71 días = 2 meses 11 días Familiar oral: 66 días = 2 meses 6 días Penal oral sin fallo: 27 días Penal oral con fallo: 65 días = 2 meses 5 días	Civil oral: 141 días = 4 meses 21 días Adolescentes oral: 66 días = 2 meses 6 días Familiar oral: 62 días = 2 meses 2 días Penal oral sin fallo: 23 días Penal oral con fallo: 65 días = 2 meses 5 días.	Civil oral: 163 días = 5 meses 13 días Adolescentes oral: 71 días = 2 meses 11 días Familiar oral: 50 días = 1 meses 20 días Penal oral sin fallo: 27 días Penal oral con fallo: 65 días = 2 meses 5 días.

NOTA: La información asentada en esta matriz de indicadores de resultados (MIR) del Programa presupuestario (Pp) es una transcripción de lo reportado por las Unidades Responsables del Gasto, en su calidad de Participantes, Corresponsables y Responsables de los mismos, y que reportan a través de la "Cédula institucional de monitoreo trimestral de resultados de indicadores: Reporte de Resultados". Los soportes documentales, registros, bases de datos y cualquier otra evidencia de lo asentado, obra en los expedientes de quien lo reportó, en este caso por parte de la DIRECCIÓN DE ESTADÍSTICA DE LA PRESIDENCIA DEL TRIBUNAL SUPERIOR DE JUSTICIA DE LA CIUDAD DE MÉXICO.

IAPP INDICADORES ASOCIADOS A PROGRAMAS PRESUPUESTARIOS Y RAMO GENERAL 33

UNIDAD RESPONSABLE DEL GASTO: 19 J0 00 TRIBUNAL SUPERIOR DE JUSTICIA DE LA CIUDAD DE MÉXICO

PERÍODO: ENERO - MARZO

Programa Presupuestario o Fondo del Ramo General 33: A200: Programa de Impartición de Justicia Oral / Gestión Judicial

Fuente de Financiamiento: No Aplica

Nombre del Indicador	Objetivo	Nivel del Objetivo	Tipo de Indicador	Método de Cálculo	Dimensión a Medir	Frecuencia de Medición	Unidad de Medida	Línea Base	Meta Programada al Periodo	Meta Alcanzada al Periodo
FIN: 1. Porcentaje de causas que finalizan en la etapa de control.	Conocer el número de causas que finalizan en la etapa de control.	Fin	Estratégico	Número de causas en las que por diversas razones se finaliza el proceso en la etapa de control, en el periodo / total de causas que ingresan en el periodo x 100	Eficiencia	Trimestral	Causa			
2. Porcentaje de causas que finalizan en la etapa intermedia.	Conocer el número de causas que finalizan en la etapa intermedia.	Fin	Estratégico	Número de causas en las que por diversas razones se finaliza el proceso en la etapa intermedia, en el periodo / total de causas que ingresan en el periodo x 100	Eficiencia	Trimestral	Causa			
3. Porcentaje de causas que se desahogan por la vía del procedimeinto abreviado.	Conocer el número de causas que se desahogan por la vía del procedimiento abreviado.	Fin	Estratégico	Número de causas que se desahogan por la vía del procedimiento abreviado en el periodo / Total de causas que ingresan en el periodo x 100.	Eficiencia	Trimestral	Causa			
PROPÓSITO: 4. Promedio diario de neuvas causas recibidas por Unidad de Gestión Judicial en días laborales.	Conocer el número de causas atendidas diariamente por Unidad de Gstión Judicial del proceso penal acusatorio.	Propósito	Estratégico	Total de causas ingresadas en proceso penal acusatorio en los días laborales del periodo / Número de unidades de Gestión Judicial en proceso penal acusatorio / Número de días laborales en el periodo.	Cobertura	Trimestral	Causa			
5. Promedio diario de neuvas causas recibidas por Unidad de Gestión Judicial en días no laborales.	Conocer el número de causas atendidas diariamente por Unidad de Gstión Judicial del proceso penal acusatorio en días no laborales.	Propósito	Estratégico	Total de causas ingresadas en proceso penal acusatorio en los días no laborales del periodo / Número de unidades de Gestión Judicial en proceso penal acusatorio / Número de días no laborales en el periodo.	Cobertura	Trimestral	Causa			
COMPONENTES: 6. Promedio de audiencias diarias celebradas por Unidad de Gestión Judicial.	Conocer y dar seguimiento al número de audiencias diarias celebradas por Unidad de Gstión Judicial en proceso penal acusatorio.	Componentes	Gestión	(Total de audiencias celebradas en proceso penal acusatorio en el periodo / Total de unidades de gestión judicial existentes en proceso penal acusatorio) / Total de días hábiles en el mismo periodo.	Cobertura	Trimestral	Audiencia			
7. Porcentaje de audiencias efectivamente desahogadas en el Sistema Penal Acusatorio.	Conocer el número de audiencias que efectivamente fueron celebradas.	Componentes	Gestión	Número de audiencias efectivamente desahogadas en el periodo / Total de audiencias programadas en el periodo x 100.	Cobertura	Trimestral	Audiencia			

014

IAPP INDICADORES ASOCIADOS A PROGRAMAS PRESUPUESTARIOS Y RAMO GENERAL 33

UNIDAD RESPONSABLE DEL GASTO: 19 J0 00' TRIBUNAL SUPERIOR DE JUSTICIA DE LA CIUDAD DE MÉXICO

PERÍODO: ENERO - MARZO

Programa Presupuestario o Fondo del Ramo General 33: A200: Programa de Impartición de Justicia Oral / Gestión Judicial

Fuente de Financiamiento: No Aplica

Nombre del Indicador	Objetivo	Nivel del Objetivo	Tipo de Indicador	Método de Cálculo	Dimensión a Medir	Frecuencia de Medición	Unidad de Medida	Línea Base	Meta Programada al Periodo	Meta Alcanzada al Periodo
8. Promedio de duración de las audiencias por tipo de juicio, en el Sistema Penal Acusatorio.	Conocer el tiempo en que se desarrollan las audiencias, por tipo de juicio.	Componentes	Gestión	Suma del tiempo de duración de las audiencias efectivamente desahogadas por tipo de juicio / Número de audiencias efectivamente desahogadas por tipo de juicio.	Eficiencia	Trimestral	Audiencia			
9. Promedio de duración de las audiencias en etapa de control.	Conocer el tiempo en que se desarrollan las audiencias en las que las partes desarrollan los argumentos que sirven de base para la decisión que tome el juez de control.	Componentes	Gestión	Suma del tiempo de duración de las audiencias en etapa de control efectivamente desahogadas en el periodo (en minutos) / Número de audiencias efectivamente desahogadas en el mismo periodo.	Eficiencia	Trimestral	Audiencia			
10. Promedio de duración de las audiencias en etapa intermedia.	Conocer el tiempo en que se desarrollan los argumentos que sirven de base para la decisión que tome el juez de control.	Componentes	Gestión	Suma del tiempo de duración de las audiencias en etapa intermedial efectivamente desahogadas en el periodo (en minutos) / Número de audiencias efectivamente desahogadas en el mismo periodo.	Eficiencia	Trimestral	Audiencia			
11. Promedio de duración de las audiencias en etapa de juicio oral.	Conocer el tiempo en que se desarrollan las audiencias en las que las partes desarrollan los argumentos que sirven de base para la decisión que tome el juez de juicio oral.	Componentes	Gestión	Suma del tiempo de duración de las audiencias en etapa de juicio ral efectivamente desahogadas en el periodo (en minutos) / Número de audiencias de juicio oral efectivamente desahogadas en el mismo periodo.	Eficiencia	Trimestral	Audiencia			
12. Promedio de notificaciones diarias realizadas por Unidad de Gestión Judicial.	Conocer y dar seguimiento al número de notificaciones diarias realizadas por Unidad de Gstión Judicial.	Componentes	Gestión	Total de notificaciones realizadas en días hábiles durante un periodo / Número de días hábiles en el mismo periodo / Número de Unidades de Gestión Judicial existentes.	Eficiencia	Trimestral	Notificación			

**NOTA: La información asentada en esta matriz de indicadores de resultados (MIR) del Programa presupuestario (Pp) es una transcripción de lo reportado por las Unidades Responsables del Gasto, en su calidad de Participantes, Corresponsables y Responsables de los mismos, y que reportan a través de la "Cédula institucional de monitoreo trimestral de resultados de indicadores: Reporte de Resultados". Los soportes documentales, registros, bases de datos y cualquier otra evidencia de lo asentado, obra en los expedientes de quien lo reportó, en este caso por parte de la DIRECCIÓN EJECUTIVA DE GESTIÓN JUDICIAL.*

IAPP INDICADORES ASOCIADOS A PROGRAMAS PRESUPUESTARIOS Y RAMO GENERAL 33

UNIDAD RESPONSABLE DEL GASTO: 19 J0 00 TRIBUNAL SUPERIOR DE JUSTICIA DE LA CIUDAD DE MÉXICO

PERÍODO: ENERO - MARZO

Programa Presupuestario o Fondo del Ramo General 33: A200 Programa de Impartición de Justicia Oral / Gestión Administrativa de Proceso Oral en Materia Familiar

Fuente de Financiamiento: No Aplica

Nombre del Indicador	Objetivo	Nivel del Objetivo	Tipo de Indicador	Método de Cálculo	Dimensión a Medir	Frecuencia de Medición	Unidad de Medida	Línea Base	Meta Programada al Periodo	Meta Alcanzada al Periodo
FIN: 1. Porcentaje de asuntos que se atienden en el nuevo modelo de justicia oral en materia familiar.	Conocer la cantidad de asuntos que se atienden bajo el nuevo modelo de justicia oral en materia familiar.	Fin	Impacto	Total de asuntos atendidos bajo el nuevo modelo de gestión oral familiar / Total de asuntos atendidos en proceso oral y escrito en material familiar x 100	Impacto	Trimestral	Asunto			
PROPÓSITO: 2. Promedio de despachos diarios recibidos en la UGA.	Conocer el número de despachos recibidos en la UGA.	Propósito	Estratégico	Total de despachos solicitados a la UGA en el periodo / Días hábiles en el periodo.	Impacto	Trimestral	Despacho			
3. Promedio de actividades diarias que se generan por despachos recibidos en la UGA.	Conocer el número de actividades generadas por los despachos recibidos en la materia familiar.	Propósito	Estratégico	Total de actividades generadas por despechos solicitados a la UGA en el periodo / Días hábiles en el periodo.	Impacto	Trimestral	Actividad			
COMPONENTES: 4. Promedio de audiencias diarias celebradas en proceso oral familiar.	Conocer y dar seguimiento al número de audiencias diarias en proceso oral familiar.	Componentes	Gestión	Total de audiencias celebradas en proceso oral familiar en el periodo / Número de días hábiles en el periodo.	Eficiencia	Trimestral	Audiencia			
5. Tiempo promedio de duración de las audiencias en proceso oral materia familiar, por tipo de juicio.	Conocer el tiempo en que se desarrollan las audiencias, por tipo de juicio, en las que las partes desarollan los argumentos que sirven de base para la decisión que tome el juez en materia familiar.	Componentes	Gestión	Suma del tiempo de duración de las audiencias efectivamente desahogadas por tipo de juicio / Número de audiencias efectivamente desahogadas por tipo de	Eficiencia	Trimestral	Audiencia			
6. Porcentaje de audiencias efectivamente desahogadas.	Conocer el número de audiencias que efectivamente fueron celebradas.	Componentes	Gestión	Número de audiencias efectivamente desahogadas en el periodo / Audiencias programadas en el periodo.	Cobertura	Trimestral	Audiencia			
7. Número de notificaciones diarias realizadas en proceso oral en materia familiar.	Conocer y dar seguimiento al número de notificaciones diarias realizadas en proceso oral en materia familiar.	Componentes	Gestión	Total de notificaciones realizads en proceso oral en materia familiar en el periodo / Número de días hábiles en el periodo.	Eficiencia	Trimestral	Notifiación			

IAPP INDICADORES ASOCIADOS A PROGRAMAS PRESUPUESTARIOS Y RAMO GENERAL 33

UNIDAD RESPONSABLE DEL GASTO: 19 J0 00 TRIBUNAL SUPERIOR DE JUSTICIA DE LA CIUDAD DE MÉXICO

PERÍODO: ENERO - MARZO

Programa Presupuestario o Fondo del Ramo General 33: A200: Programa de Impartición de Justicia Oral / Gestión Administrativa de Proceso Oral en Materia Familiar

Fuente de Financiamiento: No Aplica

Nombre del Indicador	Objetivo	Nivel del Objetivo	Tipo de Indicador	Método de Cálculo	Dimensión a Medir	Frecuencia de Medición	Unidad de Medida	Línea Base	Meta Programada al Periodo	Meta Alcanzada al Periodo
8. Eficacia de las diligencias practicadas.	Conocer la tendencia de diligencias practicadas con éxito.	Componentes	Gestión	Diligencias exitosas / Total de Diligencias x 100.	Eficiencia	Trimestral	Diligencia			

**NOTA: La información asentada en esta matriz de indicadores de resultados (MIR) del Programa presupuestario (Pp) es una transcripción de lo reportado por las Unidades Responsables del Gasto, en su calidad de Participantes, Corresponsables y Responsables de los mismos, y que reportan a través de la "Cédula institucional de monitoreo trimestral de resultados de indicadores: Reporte de Resultados". Los soportes documentales, registros, bases de datos y cualquier otra evidencia de lo asentado, obra en los expedientes de quien lo reportó, en este caso por parte de la UNIDAD DE GESTIÓN ADMINISTRATIVA DE PROCESO ORAL EN MATERIA FAMILIAR.*

017

IAPP INDICADORES ASOCIADOS A PROGRAMAS PRESUPUESTARIOS Y RAMO GENERAL 33

UNIDAD RESPONSABLE DEL GASTO: 19 J0 00 TRIBUNAL SUPERIOR DE JUSTICIA DE LA CIUDAD DE MÉXICO

PERÍODO: ENERO - MARZO

Programa Presupuestario o Fondo del Ramo General 33: A300: Programa de Justicia Alternativa

Fuente de Financiamiento: No Aplica

Nombre del Indicador	Objetivo	Nivel del Objetivo	Tipo de Indicador	Método de Cálculo	Dimensión a Medir	Frecuencia de Medición	Unidad de Medida	Línea Base	Meta Programada al Periodo	Meta Alcanzada al Periodo
FIN: 1. Índice de Tasa de Mediación	Conocer el comportamiento de la mediación en las materias	Fin	Estratégico	Sumatoria de las mediaciones terminadas en convenio por materia.	Impacto	Trimestral	Asuntos	3,070 100%	530 100%	431 100%
2. Tasa de mediación en materia civil-mercantil	Determinar el porcentaje asuntos que entran al proceso de mediación en materia civil-mercantil, después de haber pasado por el proceso de pre-mediación, en un periodo determinado	Fin	Estratégico	Número de casos que pasan a mediación en un periodo determinado / Número de asuntos totales pre-mediados en el mismo lapso de tiempo X 100	Eficiencia	Trimestral	Asuntos	2,804 100%	651 100%	323 100%
3. Tasa de mediación en materia familiar	Determinar el porcentaje de asuntos que entran al proceso de mediación en materia familiar, después de haber pasado por el proceso de pre-mediación, en un periodo determinado	Fin	Estratégico	Número de casos que pasan a mediación en un periodo determinado / Número de asuntos totales orientados en el mismo lapso de tiempo X 100	Eficiencia	Trimestral	Asuntos	1,050 100%	263 100%	310 100%
4. Tasa de facilitación en materia penal y justicia para adolescentes	Determinar el porcentaje asuntos que entran al proceso de mecanismo alternativo en materia penal y justicia para adolescentes, después de haber pasado por el proceso de sesiones preliminares, en un periodo determinado.	Fin	Estratégico	Número de casos que pasan a al mecanismo alternativo en un periodo determinado / Número de asuntos totales sesione preliminares en el mismo periodo X 100	Eficiencia	Trimestral	Asuntos	227 100%	57 100%	46 100%
PROPÓSITO: 5. Índice de efectividad en la mediación y facilitación	Conocer en qué porcentaje los medios alternos de solución de controversias influyen respecto al número de sentencias generadas por los órganos jurisdiccionales.	Propósito	Estratégico	Total de convenios registrados en el periodo/ Total de mediaciones realizadas en el mismo periodo, x 100	Eficacia	Trimestral	Convenio	3,070 100%	530 100%	431 100%
6. Porcentaje de convenios registrados en materia civil-mercantil	Conocer el número de convenios registrados en materia civil-mercantil	Propósito	Estratégico	Número de convenios registrados en materia civil-mercantil / Número de convenios generados en materia civil-mercantil en el mismo periodo x 100	Eficacia	Trimestral	Mediaciones	2,133 100%	296 100%	226 100%
7. Porcentaje de convenios registrados en materia familiar	Conocer el número de convenios registrados en materia familiar	Propósito	Estratégico	Número de convenios registrados en materia civil-mercantil / Número de convenios generados en materia familiar en el mismo periodo x 100	Eficacia	Trimestral	Mediaciones	810 100%	203 100%	185 100%

IAPP INDICADORES ASOCIADOS A PROGRAMAS PRESUPUESTARIOS Y RAMO GENERAL 33

UNIDAD RESPONSABLE DEL GASTO: 19 J0 00 TRIBUNAL SUPERIOR DE JUSTICIA DE LA CIUDAD DE MÉXICO

PERÍODO: ENERO - MARZO

Programa Presupuestario o Fondo del Ramo General 33: A300: Programa de Justicia Alternativa

Fuente de Financiamiento: No Aplica

Nombre del Indicador	Objetivo	Nivel del Objetivo	Tipo de Indicador	Método de Cálculo	Dimensión a Medir	Frecuencia de Medición	Unidad de Medida	Línea Base	Meta Programada al Periodo	Meta Alcanzada al Periodo
8. Porcentaje de acuerdos reparatorios y planes de reparación registrados en materia penal y justicia para adolescentes	Conocer el número de acuerdos reparatorios y planes de reparación registrados en materia penal y justicia para adolescentes.	Propósito	Estratégico	Número de acuerdos reparatoriso y planes de reparación registrados en materia penal para adolescentes / Número de acuerdos reparatorios y planes de reparación generados en materia penal y justicia para adolescentes en el mismo periodo x 100	Eficacia	Trimestral	Acuerdos Reparatorios y Planes de Reparación	127 100%	32 100%	20 100%
COMPONENTES: 9. Número de facilitadores con presencia en los diferentes inmuebles del Tribunal	Contar con facilitadores que promuevan los medios alternos de solución de controversias en los diferentes edificios del Tribunal	Componentes	Gestión	Sumatoria de facilitadores con presencia en los diferentes edificios del Tribunal	Calidad	Trimestral	Facilitador	5 100%	-	-
10. Número de sesiones preliminares realizadas en los diferentes edificios de la institución.	Conocer el número desesiones preliminares realizadas en los diferentes edificios de la institución.	Componentes	Gestión	Sumatoria de sesiones preliminares realizadas en los diferentes edificios de la institución	Calidad	Trimestral	Sesiones preliminares	0 0%	366 100%	16 100%
11. Comportamiento de sesiones de mecanismo alternativo y remitidas por los órganos jurisdiccionales.	Conocer el número de sesiones de mecanismo gestionadas por los órganos jurisdiccionales.	Componentes	Gestión	Número total de sesiones de mecanismo remitidas por los órganos jurisdiccionales en el periodo.	Eficiencia	Trimestral	Porcentaje	5 100%	2 100%	0 0%
12. Índice de capacidad instalada para la mediación y facilitación	Evaluar la capacidad instalada del Centro de Justicia Alternativa referente a mediadores y facilitadores, instalaciones y capacitación.	Componentes	Gestión	Número de acciones realizadas con el objetivo de medir la capacidad instalada, en el periodo/Número de acciones programadas respecto a la capacidad instalada, en el mismo periodo.	Eficiencia	Trimestral	Acción	100 100%	5 100%	0 0%
13. Porcentaje de mediadores y facilitadores que cubren las necesidades del servicio	Contar con mediadores y facilitadores suficientes que permitan garantizar la atención del servicio requerido	Componentes	Gestión	Número de mediadores y facilitadores adscritos/Número de mediadores y facilitadores requeridos por el Centro para cubrir la demanda del servicio	Eficiencia	Trimestral	Mediador y Facilitador	18 100%	5 100%	18 100%
14. Porcentaje de instalaciones físicas que permitan atender la demanda del servicio	Contar con instalaciones suficientes que permitan cubrir la demanda del servicio	Componentes	Gestión	Número de sesiones programadas en un periodo/número de sesiones realizadas en un periodo	Eficacia	Trimestral	Espacio	3,439 100%	860 100%	893 100%

IAPP INDICADORES ASOCIADOS A PROGRAMAS PRESUPUESTARIOS Y RAMO GENERAL 33

UNIDAD RESPONSABLE DEL GASTO: 19 J0 00 TRIBUNAL SUPERIOR DE JUSTICIA DE LA CIUDAD DE MÉXICO

PERÍODO: ENERO - MARZO

Programa Presupuestario o Fondo del Ramo General 33: A300: Programa de Justicia Alternativa

Fuente de Financiamiento: No Aplica

Nombre del Indicador	Objetivo	Nivel del Objetivo	Tipo de Indicador	Método de Cálculo	Dimensión a Medir	Frecuencia de Medición	Unidad de Medida	Línea Base	Meta Programada al Periodo	Meta Alcanzada al Periodo
15. Porcentaje de servidores públicos capacitados en mediación y facilitación	Capacitar a través del IEJ, a los servidores públicos de nuevo ingreso así como al personal con que cuenta el Centro de Justicia Alternativa con la finalidad de incrementar sus habilidades en solución de controversias	Componentes	Gestión	Número de servidores públicos capacitados en un periodo/ Número de servidores públicos programados a capacitar en el mismo periodo	Eficiencia	Trimestral	Servidor Público	30 100%	8 100%	0 0%
16. Porcentaje de avance en la actualización de la normatividad en mediación y facilitación.	Conocer el avance de actualización de la normatividad en materia de mediación y facilitación	Componentes	Gestión	Valor cualitativo del avance de la actualización normativa en mediación y facilitación, en el periodo	Eficiencia	Trimestral	Porcentaje	100 100%	1 100%	0 0%
17. Porcentaje de acciones de difusión realizadas en materia de mediación y facilitación.	Difundir los servicios de justicia alternativa proporcionados por el Tribunal	Componentes	Gestión	Total de acciones de difusión realizadas en el periodo/ Total de acciones programadas en el mismo periodo X 100	Eficiencia	Trimestral	Acción	100 100%	1 100%	100%

**NOTA: La información asentada en esta matriz de indicadores de resultados (MIR) del Programa presupuestario (Pp) es una transcripción de lo reportado por las Unidades Responsables del Gasto, en su calidad de Participantes, Corresponsables y Responsables de los mismos, y que reportan a través de la "Cédula institucional de monitoreo trimestral de resultados de indicadores: Reporte de Resultados". Los soportes documentales, registros, bases de datos y cualquier otra evidencia de lo asentado, obra en los expedientes de quien lo reportó, en este caso por parte de la CENTRO DE JUSTICIA ALTERNATIVA.*

020

IAPP INDICADORES ASOCIADOS A PROGRAMAS PRESUPUESTARIOS Y RAMO GENERAL 33

UNIDAD RESPONSABLE DEL GASTO: 19 J0 00 TRIBUNAL SUPERIOR DE JUSTICIA DE LA CIUDAD DE MÉXICO

PERÍODO: ENERO - MARZO

Programa Presupuestario o Fondo del Ramo General 33: B100: Programa de Derechos Humanos y Género

Fuente de Financiamiento: No Aplica

Nombre del Indicador	Objetivo	Nivel del Objetivo	Tipo de Indicador	Método de Cálculo	Dimensión a Medir	Frecuencia de Medición	Unidad de Medida	Línea Base	Meta Programada al Periodo	Meta Alcanzada al Periodo
FIN: 1. Tasa de comportamiento en la atención de quejas presentadas ante la Dirección Ejecutiva de Orientación Ciudadana y Derechos Humanos	Conocer el comportamiento en el número de quejas presentadas ante la DEOCDH.	Fin	Estratégico	Total de quejas del período anterior (A) - Total de quejas del periodo actual (B) = C C / A = R Tasa de comportamiento.= R *100	Eficacia	Trimestral	Queja	Sin datos	100%	207 100%
PROPÓSITO: 2. Porcentaje de atención de quejas presentadas ante la Dirección Ejecutiva de Orientación Ciudadana y Derechos Humanos.	Conocer el porcentaje de atención de las quejas presentados ante la DEOCDH.	Propósito	Estratégico	No. de quejas atendidas y concluidas por la DEOCDH en el período / Total de quejas presentadas en el mismo período X 100.	Eficacia	Trimestral	Queja	547 100%	85 100%	207 100%
3. Porcentaje de atención a solicitudes sobre el derecho a juicio justo presentadas ante la Dirección Ejecutiva de Orientación Ciudadana y Derechos Humanos	Conocer el porcentaje de atención de las solicitudes presentados ante la DEOCDH.	Propósito	Estratégico	No. de solicitudes atendidas en el período / Total de solicitudes recibidas en la DEOCDH en el mismo período X 100.	Eficacia	Trimestral	Solicitud	-	100%	392 100%
4. Porcentaje de atención de quejas de organismos defensores de los Derechos Humanos.	Conocer el porcentaje de atención de las quejas de organismos defensores de los Derechos Humanos.	Propósito	Estratégico	No. de quejas atendidas y concluidas por la DEOCDH en el período / Total de quejas remitidas por la CNDH y CDHDF en el mismo período X 100.	Eficacia	Trimestral	Queja	-	132 100%	156 100%
5. Porcentaje de personas que reciben orientación, atención y protección respecto de sus Derechos Humanos.	Personas que se benefician de la promoción, atención y protección de Derechos Humanos.	Propósito	Estratégico	(Sumatoria X1, X2) / (Sumatoria X1, X2 Estimadas) X 100 Donde X1= Personas atendidas, X2=Personas protegidas.	Eficiencia	Trimestral	Persona	-	30 100%	33 100%
6. Porcentaje de atención a solicitudes de otras autoridades distintas a los organismos defensores de Derechos Humanos.	Conocer la atención a las incidencias, según sexo en la atención de asuntos, orientaciones y solicitudes recibidas en la DEOCDH.	Propósito	Estratégico	Número de solicitudes atendidas por la DEOCDH en el período / Total de solicitudes presentadas en el mismo período X 100.	Eficacia	Trimestral	Solicitud	17 100%	3 100%	1 100%
COMPONENTES: 7. Índice de avance en la implementación del programa de transversalización de acciones en materia de Derechos Humanos.	Fortalecer la implementación y transversalización de acciones en materia de Derechos Humanos en la Institución.	Componentes	Gestión	Total de acciones realizadas en el período / total de acciones programadas en el mismo período X 100.	Eficiencia	Trimestral	Acción	11 100%	1 100%	1 100%

IAPP INDICADORES ASOCIADOS A PROGRAMAS PRESUPUESTARIOS Y RAMO GENERAL 33

UNIDAD RESPONSABLE DEL GASTO: 19 J0 00 TRIBUNAL SUPERIOR DE JUSTICIA DE LA CIUDAD DE MÉXICO

PERÍODO: ENERO - MARZO

Programa Presupuestario o Fondo del Ramo General 33: B100: Programa de Derechos Humanos y Género

Fuente de Financiamiento: No Aplica

Nombre del Indicador	Objetivo	Nivel del Objetivo	Tipo de Indicador	Método de Cálculo	Dimensión a Medir	Frecuencia de Medición	Unidad de Medida	Línea Base	Meta Programada al Periodo	Meta Alcanzada al Periodo
8. Índice de avance en la implementación del programa de transversalización de acciones en materia de Género.	Fortalecer la implementación y transversalización de acciones en materia de Género en la Institución.	Componentes	Gestión	Total de acciones realizadas en el período / total de acciones programadas en el mismo período X 100.	Eficiencia	Trimestral	Acción	7 100%	-	1 100%
9. Índice de avance en la implementación del programa de transversalización de acciones en materia de los Derechos de las Niñas, Niños y Adolescentes.	Fortalecer la implementación y transversalización de acciones en materia de Derechos de las Niñas, Niños y Adolescentes en la Institución.	Componentes	Gestión	Total de acciones realizadas en el período / total de acciones programadas en el mismo período X 100.	Eficiencia	Trimestral	Acción	-	-	1 100%
10. Porcentaje de avance en la profesionalización de los servidores públicos de la Institución en materia de Derechos Humanos.	Profesionalizar a los servidores públicos de la Institución en los temas de Derechos Humanos.	Componentes	Gestión	Total de servidores públicos que efectivamente asistieron al curso / Total de servidores públicos convocados en el mismo período X 100.	Eficiencia	Trimestral	Servidor Público	2,254 100%	-	1,420 100%
11. Porcentaje de avance en la profesionalización de los servidores públicos de la Institución en materia de igualdad de Género.	Profesionalizar a los servidores públicos de la Institución en los temas de igualdad de Género.	Componentes	Gestión	Total de servidores públicos que efectivamente asistieron al curso / Total de servidores públicos convocados en el mismo período X 100.	Eficiencia	Trimestral	Servidor Público	763 100%	-	214 100%
12. Porcentaje de avance en la profesionalización de los servidores públicos de la Institución en materia de Derechos de las Niñas, Niños y Adolescentes.	Profesionalizar a los servidores públicos de la Institución en los temas de Derechos de las Niñas, Niños y Adolescentes.	Componentes	Gestión	Total de servidores públicos que efectivamente asistieron al curso / Total de servidores públicos convocados en el mismo período X 100.	Eficiencia	Trimestral	Servidor Público	-	-	-
13. Porcentaje de avance en la realización de eventos de promoción y difusión en materia de Derechos Humanos.	Conocer el avance en la realización de eventos de promoción y difusión en materia de Derechos Humanos.	Componentes	Gestión	Total de eventos de promoción y difusión realizados en el período / total de eventos programados en el mismo período X 100.	Eficiencia	Trimestral	Evento	7 100%	-	2 100%
14. Porcentaje de avance en la realización de eventos de promoción y difusión en materia de Género.	Conocer el avance en la realización de eventos de promoción y difusión en materia de Género.	Componentes	Gestión	Total de eventos de promoción y difusión realizados en el período / total de eventos programados en el mismo período X 100.	Eficiencia	Trimestral	Evento	2 100%	-	1 100%

IAPP INDICADORES ASOCIADOS A PROGRAMAS PRESUPUESTARIOS Y RAMO GENERAL 33

UNIDAD RESPONSABLE DEL GASTO: 19 J0 00 TRIBUNAL SUPERIOR DE JUSTICIA DE LA CIUDAD DE MÉXICO

PERÍODO: ENERO - MARZO

Programa Presupuestario o Fondo del Ramo General 33: B100: Programa de Derechos Humanos y Género

Fuente de Financiamiento: No Aplica

Nombre del Indicador	Objetivo	Nivel del Objetivo	Tipo de Indicador	Método de Cálculo	Dimensión a Medir	Frecuencia de Medición	Unidad de Medida	Línea Base	Meta Programada al Periodo	Meta Alcanzada al Periodo
15. Porcentaje de avance en la realización de eventos de promoción y difusión en materia de Derechos de las Niñas, Niños y Adolescentes.	Conocer el avance en la realización de eventos de promoción y difusión en materia de Derechos de las Niñas, Niños y Adolescentes.	Componentes	Gestión	Total de eventos de promoción y difusión realizados en el período / total de eventos programados en el mismo período X 100.	Eficiencia	Trimestral	Evento	-	-	100%
16. Porcentaje de avance en la actualización normativa en materia de Género, Derechos Humanos y Derechos de las Niñas, Niños y Adolescentes	Actualizar la normatividad en materia de Género, Derechos Humanos y Derechos de las Niñas, Niños y Adolescentes.	Componentes	Gestión	Avance cualitativo en la actualización normativa, de acuerdo a lo programado para el período.	Eficiencia	Trimestral	Porcentaje	1 100%	-	-
PROYECTOS: 17. Porcentaje de avance en el proyecto de Estudio para medir la aplicación de los tratados internacionales en materia de derechos humanos e igualdad de género en las resoluciones por las áreas del Tribunal Superior de Justicia de la Ciudad de México.	Conocer el avance en el proyecto del Estudio para medir la aplicación de los tratados internacionales en materia de derechos humanos e igualdad de género en las resoluciones por las áreas del Tribunal Superior de Justicia de la Ciudad de México.	Proyecto	Proyecto	Valor cualitativo que se tiene en el avance del proyecto de Estudio para medir la aplicación de los tratados internacionales en materia de derechos humanos e igualdad de género en las resoluciones por las áreas Tribunal Superior de Justicia de la Ciudad de México.	Impacto	Trimestral	Porcentaje	-	-	-
18. Porcentaje de avance en el proyecto de Encuestas de satisfacción de las personas usuarias del Tribunal Superior de Justicia de la Ciudad de México.	Conocer el avance en el proyecto de Encuestas de satisfacción de las personas usuarias del Tribunal Superior de Justicia de la Ciudad de México.	Proyecto	Proyecto	Valor cualitativo que se tiene en el avance del proyecto de Encuestas de satisfacción de las personas usuarias del Tribunal Superior de Justicia de la Ciudad de México.	Impacto	Trimestral	Porcentaje	1 100%	-	-

**NOTA: La información asentada en esta matriz de indicadores de resultados (MIR) del Programa presupuestario (Pp) es una transcripción de lo reportado por las Unidades Responsables del Gasto, en su calidad de Participantes, Corresponsables y Responsables de los mismos, y que reportan a través de la "Cédula institucional de monitoreo trimestral de resultados de indicadores: Reporte de Resultados". Los soportes documentales, registros, bases de datos y cualquier otra evidencia de lo asentado, obra en los expedientes de quien lo reportó, en este caso por parte de la DIRECCIÓN EJECUTIVA DE ORIENTACIÓN CIUDADANA Y DERECHOS HUMANOS*

IAPP INDICADORES ASOCIADOS A PROGRAMAS PRESUPUESTARIOS Y RAMO GENERAL 33

UNIDAD RESPONSABLE DEL GASTO: 19 J0 00 TRIBUNAL SUPERIOR DE JUSTICIA DE LA CIUDAD DE MÉXICO

PERÍODO: ENERO - MARZO

Programa Presupuestario o Fondo del Ramo General 33: B200: Programa de Acciones Institucionales con Enfoque de Sistemas Nacionales o Programas Transversales / Seguridad

Fuente de Financiamiento: No Aplica

Nombre del Indicador	Objetivo	Nivel del Objetivo	Tipo de Indicador	Método de Cálculo	Dimensión a Medir	Frecuencia de Medición	Unidad de Medida	Línea Base	Meta Programada al Periodo	Meta Alcanzada al Periodo
FIN: 1. Tasa de comportamiento de incidentes en materia de seguridad.	Analizar el comportamiento de incidentes reportados	Fin	Estratégico	Total de incidentes del periodo actual / Total de incidentes del periodo anterior -1 x100	Impacto	Trimestral	Incidente	2,054 23.7/	100%	438 217%
PROPÓSITO: 2. Eficiencia en la atención de incidentes de seguridad en el Tribunal.	Atender oportunamente los incidentes que se presenten en materia de seguridad.	Propósito	Estratégico	Total de incidentes atendidos en el período / Total de solicitudes de atención de incidentes X 100.	Eficacia	Trimestral	Incidente	92,130 100%	23,032 100%	7,351 100%
COMPONENTES: 3. Porcentaje de avance en la profesionalización del personal de seguridad.	Profesionalizar al personal de seguridad en la materia.	Componentes	Gestión	Total de capacitaciones impartidas al personal de seguridad, en el período / Total de capacitaciones programadas en el mismo periodo X 100.	Eficiencia	Trimestral	Curso/ Taller/ Adiestramiento	No hay datos	-	-
4. Porcentaje de inmuebles que cuentan con las medidas de seguridad de manera integral, dentro de la Institución.	Lograr que cada uno de los inmuebles de la Institución cubra los requerimientos mínimos necesarios de seguridad.	Componentes	Gestión	Total de inmuebles de la Institución que cumplen con las medidas de seguridad mínimas necesarias, en el período / Total de inmuebles de la Institución x 100.	Eficiencia	Trimestral	Inmueble	20 70.1%	60%	21 66%
5. Porcentaje de inmuebles que cuentan con los sistemas de monitoreo mínimos necesarios.	Lograr que cada inmueble de la Institución cuente con un sistema de monitoreo.	Componentes	Gestión	Total de inmuebles de la Institución que cumplen con sistema de monitoreo mínimo necesario, en el período / Total de inmuebles de la Institución x 100.	Eficiencia	Trimestral	Inmueble	23 69.2%	80%	24 75%
6. Cumplimiento del programa de difusión en materia de seguridad.	Difundir y promover la aplicación de las reglas de seguridad en la Institución.	Componentes	Gestión	Total de acciones realizadas en el período / Total de acciones a realizar en el mismo período x 100.	Eficacia	Trimestral	Acción	-	-	-
7. Porcentaje de avance en las acciones de actualización y/o desarrollo normativo.	Alinear y/o crear los instrumentos normativos en materia de seguridad.	Componentes	Gestión	Acciones realizadas en materia normativa en el periodo / Acciones programadas en el mismo periodo X 100	Eficiencia	Trimestral	Acción	1 100%	-	-

**NOTA: La información asentada en esta matriz de indicadores de resultados (MIR) del Programa presupuestario (Pp) es una transcripción de lo reportado por las Unidades Responsables del Gasto, en su calidad de Participantes, Corresponsables y Responsables de los mismos, y que reportan a través de la "Cédula institucional de monitoreo trimestral de resultados de indicadores: Reporte de Resultados". Los soportes documentales, registros, bases de datos y cualquier otra evidencia de lo asentado, obra en los expedientes de quien lo reportó, en este caso por parte de la DIRECCIÓN DE SEGURIDAD..*

024

IAPP INDICADORES ASOCIADOS A PROGRAMAS PRESUPUESTARIOS Y RAMO GENERAL 33

UNIDAD RESPONSABLE DEL GASTO: 19 J0 00 TRIBUNAL SUPERIOR DE JUSTICIA DE LA CIUDAD DE MÉXICO

PERÍODO: ENERO - MARZO

Programa Presupuestario o Fondo del Ramo General 33: B200: Programa de Acciones Institucionales con Enfoque de Sistemas Nacionales o Programas Transversales / Protección Civil

Fuente de Financiamiento: No Aplica

Nombre del Indicador	Objetivo	Nivel del Objetivo	Tipo de Indicador	Método de Cálculo	Dimensión a Medir	Frecuencia de Medición	Unidad de Medida	Línea Base	Meta Programada al Periodo	Meta Alcanzada al Periodo
FIN: 1. Tasa de comportamiento en la atención de reportes de riesgo y emergencias en materia de Protección Civil.	Conocer el comportamiento en el número de eventos de riesgo y emergencias presentadas en materia de protección civil, con el fin de implementar acciones para la adecuada atención.	Fin	Estratégico	Total de eventos del periodo anterior (A) – Total de eventos del periodo (B) = C C/A = R Tasa de comportamiento = R * 100	Eficacia	Trimestral	Evebti	100 100%	100%	45 100%
PROPÓSITO: 2. Porcentaje de atención de reportes de riesgo y emergencias en materia de Protección Civil.	Conocer el porcentaje de reportes de riesgo y emergencias atendidos.	Propósito	Estratégico	Total de eventos atendidos en el periodo/Total de eventos presentados en el mismo periodo x 100.	Eficacia	Trimestral	Evento	100 100%	100%	45 100%
COMPONENTES: 3. Cumplimiento a la Ley del Sistema de Protección Civil de la Ciudad de México, en materia de realización de Simulacros.	Conocer el grado de avance en materia de realización de simulacros.	Componentes	Gestión	Número de simulacros realizados por inmueble, en el período / Número de simulacros programados por inmueble en el mismo periodo X 100	Eficiencia	Trimestral	Simulacros	34 100%	8 100%	11 100%
4. Porcentaje de Impulso a la cultura y cumplimiento de estándares de Protección Civil.	Conocer el grado de avance en el impulso a la cultura y cumplimiento de estándares de Protección Civil.	Componentes	Gestión	Total de acciones de difusión realizadas en el periodo/ Total de acciones programadas en el mismo periodo x 100.	Eficiencia	Trimestral	Acción	34 100%	8 100%	11 100%
5. Porcentaje de integración y seguimiento de los Programas Internos de Protección Civil.	Conocer el grado de avance en la elaboración, integración y aprobación de los Programas Internos de Protección Civil de cada uno de los inmuebles.	Componentes	Gestión	Total de inmuebles que cuentan con el Programa Interno de Protección Civil aprobado en el Periodo/Total de inmuebles de la Institución x 100.	Eficiencia	Trimestral	Inmueble	34 100%	10 100%	0%

**NOTA: La información asentada en esta matriz de indicadores de resultados (MIR) del Programa presupuestario (Pp) es una transcripción de lo reportado por las Unidades Responsables del Gasto, en su calidad de Participantes, Corresponsables y Responsables de los mismos, y que reportan a través de la "Cédula institucional de monitoreo trimestral de resultados de indicadores: Reporte de Resultados". Los soportes documentales, registros, bases de datos y cualquier otra evidencia de lo asentado, obra en los expedientes de quien lo reportó, en este caso por parte de la DIRECCIÓN DE PROTECCIÓN CIVIL.*

025

IAPP INDICADORES ASOCIADOS A PROGRAMAS PRESUPUESTARIOS Y RAMO GENERAL 33

UNIDAD RESPONSABLE DEL GASTO: 19 J0 00 TRIBUNAL SUPERIOR DE JUSTICIA DE LA CIUDAD DE MÉXICO

PERÍODO: ENERO - MARZO

Programa Presupuestario o Fondo del Ramo General 33: B200: Programa de Acciones Institucionales con Enfoque de Sistemas Nacionales o Programas Transversales / Transparencia

Fuente de Financiamiento: No Aplica

Nombre del Indicador	Objetivo	Nivel del Objetivo	Tipo de Indicador	Método de Cálculo	Dimensión a Medir	Frecuencia de Medición	Unidad de Medida	Línea Base	Meta Programada al Periodo	Meta Alcanzada al Periodo
FIN: Índice de acciones realizadas en materia de Transparencia	Conocer las diferentes acciones que realiza la UT del TSJCDMX, en cumplimiento de la LGTAIP, Ley de Transparencia y Acceso a la Información Pública y Rendición de Cuentas dela CDMX, así como sus respectivos Lineamientos Técnicos, Ley de Protección de Datos Personales para el DF y el Reglamento en materia de Transparencia y Acceso a la Información Pública para el poder Judicial.	Fin	Estratégico	Total de Acciones realizadas, en el periodo / Total de acciones programadas en el mismo período x 100.	Eficacia	Trimestral	Acción	-	-	-
PROPÓSITO: 1.- Porcentaje de atención de las solicitudes de Acceso a la Información Pública	Conocer el número de solicitudes de Acceso a la Información Pública, atendidas por la oficina de información pública del TSJCDMX.	Propósito	Estratégico	Número de solicitudes atendidas en el Tribunal en el periodo / Número de solicitudes recibidas en el Tribunal en el mismo periodo x 100.	Eficacia	Trimestral	Solicitudes	1,984 100%	496 100%	597 100%
2.- Porcentaje de atención de las solicitudes de Acceso, Rectificación, Cancelación y Oposición de Datos Personales	Conocer el número de solicitudes de Acceso, Rectificación, Cancelación y Oposición de Datos Personales, atendidas por la oficina de información pública del TSJCDMX.	Propósito	Estratégico	Número de solicitudes atendidas en el Tribunal en el periodo / Número de solicitudes recibidas en el Tribunal, en el mismo periodo x 100.	Eficiencia	Trimestral	Solicitudes	64 100%	16 100%	28 100%

026

IAPP INDICADORES ASOCIADOS A PROGRAMAS PRESUPUESTARIOS Y RAMO GENERAL 33

UNIDAD RESPONSABLE DEL GASTO: 19 J0 00 TRIBUNAL SUPERIOR DE JUSTICIA DE LA CIUDAD DE MÉXICO

PERÍODO: ENERO - MARZO

Programa Presupuestario o Fondo del Ramo General 33: B200: Programa de Acciones Institucionales con Enfoque de Sistemas Nacionales o Programas Transversales / Transparencia

Fuente de Financiamiento: No Aplica

Nombre del Indicador	Objetivo	Nivel del Objetivo	Tipo de Indicador	Método de Cálculo	Dimensión a Medir	Frecuencia de Medición	Unidad de Medida	Línea Base	Meta Programada al Periodo	Meta Alcanzada al Periodo
COMPONENTES: 3. Porcentaje de Servidores Públicos capacitados en materia de transparencia, datos personales, y ética pública.	Conocer el porcentaje de servidores públicos capacitados en materia de transparencia, datos personales y ética pública.	Componentes	Gestión	Número de servidores públicos capacitados en materia de transparencia, datos personales y ética pública, en el periodo/ Número de servidores públicos que deben capacitarse en materia de transparencia, datos personales y ética pública, en el mismo periodo x 100.	Eficiencia	Trimestral	Servidor Público	Transparencia 17 100% Datos Personales 205 100% Ética Pública 189 100%	Transparencia (1) Datos Personales (1) Ética Pública (1)	Transparencia (1) Datos Personales (1) Ética Pública (1)
4. Porcentaje de acciones de difusión realizadas en materia de Transparencia y Datos Personales	Conocer las diferentes acciones de difusión, como son: ferias, conferencias, cursos, seminarios y talleres, realizadas en materia de transparencia y datos personales	Componentes	Gestión	Número de acciones de difusión en materia de transparencia y datos personales, por tipo realizadas en el periodo/ Número de acciones de difusión en materia de transparencia y datos personales, por tipo programadas, en el periodo X 100.	Eficacia	Trimestral	Acción	Ferias Delegacionales 4 100% Feria (Zócalo) 1 100% Congresos 1 100% Seminarios 1 100%	Ferias Delegacionales 4 100% Feria (Zócalo) (2) Congresos (3) Seminarios (4)	Ferias Delegacionales 2 100% Feria (Zócalo) (2) Congresos (3) Seminarios (4)
PROPÓSITO 5.- Grado de cumplimiento de la publicación de la Información Pública de Oficio realizada en la Sección de Transparencia del Tribunal Superior de Justicia, ubicada en el Portal del Poder Judicial de la Ciudad de México.	Conocer el grado de cumplimiento de la publicación de la IPO en la Sección de Transparencia del Tribunal Superior de Justicia, ubicada en el Portal del Poder Judicial de la Ciudad de México.	Propósito	Estratégico	Número de artículos, fracciones e incisos de la LTAIPDF, publicados por el Tribunal en la Sección de Transparencia, en el periodo / Número de artículos, fracciones e incisos de la LTAIPDF que está obligado el TSJCDMX a publicar en la Sección de Transparencia, en el mismo periodo x 100.	Eficacia	Trimestral	Artículos, Fracciones e Incisos	Artículos 7 100% Fracciones 42 100% Incisos 22 100%	Artículos 6 100% Fracciones 71 100% Incisos 16 100%	Artículos 6 100% Fracciones 71 100% Incisos 16 100%

**NOTA: La información asentada en esta matriz de indicadores de resultados (MIR) del Programa presupuestario (Pp) es una transcripción de lo reportado por las Unidades Responsables del Gasto, en su calidad de Participantes, Corresponsables y Responsables de los mismos, y que reportan a través de la "Cédula institucional de monitoreo trimestral de resultados de indicadores: Reporte de Resultados". Los soportes documentales, registros, bases de datos y cualquier otra evidencia de lo asentado, obra en los expedientes de quien lo reportó, en este caso por parte de la UNIDAD DE TRANSPARENCIA DEL TSJCDMX.*

IAPP INDICADORES ASOCIADOS A PROGRAMAS PRESUPUESTARIOS Y RAMO GENERAL 33

UNIDAD RESPONSABLE DEL GASTO: 19 J0 00 TRIBUNAL SUPERIOR DE JUSTICIA DE LA CIUDAD DE MÉXICO

PERÍODO: ENERO - MARZO

Programa Presupuestario o Fondo del Ramo General 33: B200: Programa de Acciones Institucionales con Enfoque de Sistemas Nacionales o Programas Transversales / Estadística

Fuente de Financiamiento: No Aplica

Nombre del Indicador	Objetivo	Nivel del Objetivo	Tipo de Indicador	Método de Cálculo	Dimensión a Medir	Frecuencia de Medición	Unidad de Medida	Línea Base	Meta Programada al Periodo	Meta Alcanzada al Periodo
PROPÓSITO: 1.- Porcentaje de productos de consulta estadística realizados	Medir el grado de avance de la construcción de los principales productos de consulta estadística realizados: Anuario Estadístico 2016, Reporte Estadístico Mensual y Anexo del 9º Informe de Labores del Presidente del TSJCDMX.	Propósito	Estratégico	(Fecha de revisión de avances en la construcción de los principales productos de consulta estadística realizados: Anuario Estadístico 2016, Reporte Estadístico Mensual y Anexo del 9º Informe de Labores del Presidente del TSJCDMX) / (Fecha de conclusión programada de los principales productos de consulta estadística realizados: Anuario Estadístico 2016, Reporte Estadístico Mensual y Anexo del 9º Informe de Labores del Presidente del TSJCDMX) X	Eficacia	Trimestral	Días	100%	20%	27%
2.- Número de acciones de difusión de la estadística institucional	Conocer las acciones que se emprenden para la difusión de la estadística institucional.	Propósito	Gestión	Número de acciones diseñadas para la difusión de la estadística nacional mediante el Portal, el Reporte Estadístico Mensual y el Anuario Estadístico 2016.	Acción	Trimestral	Acción	25 100%	4 100%	4 15%
FIN: 3.- Tiempo de respuesta a requerimientos de información estadística.	Optimizar el tiempo de respuesta a los requerimientos de información estadística.	Fin	Estratégico	(Fecha final de entrega de la respuesta al requerimiento de información estadística - Fecha del requerimiento de información estadística) / número de requerimientos de información estadística.	Eficacia	Trimestral	Días	6	6	5
PROPÓSITO: 4.- Tiempo promedio de integración del Reporte Estadístico Mensual	Reducir el tiempo de construcción del Reporte Estadístico Mensual.	Propósito	Gestión	Suma de las diferencias en días, entre la fecha inicial de integración del reporte estadístico mensual y la fecha final de entrega del reporte estadístico mensual; para los reportes i=1 hasta el reporte 3; en el trimestre / Número de reportes estadísticos mensuales, en el trimestre.	Eficacia	Trimestral	Días	16	20 100%	24 24%
5.- Tiempo de respuesta de los informes de las áreas jurisdiccionales y administrativas a la Dirección de Estadística de la Presidencia	Optimizar el tiempo de respuesta de los informes de las áreas jurisdiccionales y administrativas a la Dirección de Estadística de la Presidencia	Propósito	Gestión	Medición interna del área de Integración de la información estadística y órganos jurisdiccionales - de primera y segunda instancia- y administrativos del TSJCDMX.	Eficiencia	Trimestral	Días	6	5 100%	6 100%
6.- Tiempo de validación de la captura de información en los sistemas de información estadística	Optimizar en forma cuantitativa y cualitativa la captura de información en los sistemas de información estadística	Propósito	Gestión	Suma de las diferencias en días, entre la fecha inicial de validación de la información mensual en los sistemas de información estadística y la fecha final de validación mensual de la información en los sistemas de información estadística; para las validaciones i=1 hasta la validación 3, en el trimestre / 3.	Eficiencia	Trimestral	Días	16	17 106%	21 100%

IAPP INDICADORES ASOCIADOS A PROGRAMAS PRESUPUESTARIOS Y RAMO GENERAL 33

UNIDAD RESPONSABLE DEL GASTO: 19 J0 00 TRIBUNAL SUPERIOR DE JUSTICIA DE LA CIUDAD DE MÉXICO

PERÍODO: ENERO - MARZO

Programa Presupuestario o Fondo del Ramo General 33: B200: Programa de Acciones Institucionales con Enfoque de Sistemas Nacionales o Programas Transversales / Estadística

Fuente de Financiamiento: No Aplica

Nombre del Indicador	Objetivo	Nivel del Objetivo	Tipo de Indicador	Método de Cálculo	Dimensión a Medir	Frecuencia de Medición	Unidad de Medida	Línea Base	Meta Programada al Periodo	Meta Alcanzada al Periodo
COMPONENTES: 7. Porcentaje de cumplimiento con la normatividad en materia de estadística	Lograr que las áreas generadoras de información estadística, se sujeten a la normatividad establecida.	Componentes	Gestión	Medición interna del área de Integración de la información estadística y órganos jurisdiccionales -de primera y segunda instancia- y administrativos del TSJCDMX.	Eficiencia	Trimestral	Área	6	5 100%	6 100%

**NOTA: La información asentada en esta matriz de indicadores de resultados (MIR) del Programa presupuestario (Pp) es una transcripción de lo reportado por las Unidades Responsables del Gasto, en su calidad de Participantes, Corresponsables y Responsables de los mismos, y que reportan a través de la "Cédula institucional de monitoreo trimestral de resultados de indicadores: Reporte de Resultados". Los soportes documentales, registros, bases de datos y cualquier otra evidencia de lo asentado, obra en los expedientes de quien lo reportó, en este caso por parte de la DIRECCIÓN DE ESTADÍSTICA DE PRESIDENCIA DEL TSJCDMX.*

IAPP INDICADORES ASOCIADOS A PROGRAMAS PRESUPUESTARIOS Y RAMO GENERAL 33

UNIDAD RESPONSABLE DEL GASTO: 19 J0 00 TRIBUNAL SUPERIOR DE JUSTICIA DE LA CIUDAD DE MÉXICO

PERÍODO: ENERO - MARZO

Programa Presupuestario o Fondo del Ramo General 33: C100: Programa de Apoyo Judicial / Ciencias Forenses

Fuente de Financiamiento: No Aplica

Nombre del Indicador	Objetivo	Nivel del Objetivo	Tipo de Indicador	Método de Cálculo	Dimensión a Medir	Frecuencia de Medición	Unidad de Medida	Línea Base	Meta Programada al Periodo	Meta Alcanzada al Periodo
FIN / PROPÓSITO: 1. Efectividad en la realización de pruebas, dictámenes y estudios ordenados por autoridad competente.	Conocer el número de pruebas, estudios y dictámenes que, realizados en tiempo y forma, apoyan de forma efectiva un proceso judicial.	Fin / Propósito	Estratégico	Número de de estudios y dictámenes realizados en tiempo y forma en el periodo / número de estudios y dictámenes solicitados en el mismo periodo x 100.	Eficacia	Trimestral	Prueba, Estudio o Dictamen	100%	3,500 25%	3,709 100%
COMPONENTES: 2. Porcentaje de estudios y dictámenes realizados en personas vivas.	Conocer el avance de estudios y dictámenes realizados a personas vivas.	Componentes	Gestión	No. de estudios y dictámenes realizados en personas vivas, en el periodo / No. de estudios y dictámenes solicitados en el mismo periodo X 100.	Eficiencia	Trimestral	Estudio y/o Dictámen	100%	500 25%	408 81.8%
3. Porcentaje de estudios y dictámenes realizados en cadáveres.	Conocer el avance de estudios y dictámenes realizados a cadáveres.	Componentes	Gestión	No. de solicitudes atendidas en el período / Total de solicitudes recibidas en la DEOCDH en el mismo período X 100.	Eficiencia	Trimestral	Estudio y Dictámen	100%	3,000 25%	3,301 100%
4. Porcentaje de avance en la elaboración y actualización de normatividad. en el INCIFO	Conocer el avance en la elaboración y actualización de la normatividad.	Componentes	Gestión	Valor cualitativo sobre el avance en la actualización de la normatividad.	Eficacia	Trimestral	Porcentaje	100%	0 0%	0 0%
5. Porcentaje de avance en la implementación de acciones de investigación.	Conocer el avance que se tiene en la implementación de acciones de investigación en el Instituto de Ciencias Forenses.	Componentes	Gestión	Valor cualitativo sobre el avance en la implantación de acciones de investigación.	Eficacia	Trimestral	Porcentaje	100%	3 25%	7 100%
6. Porcentaje de avance en la implementación de acciones de docencia.	Conocer las acciones de docencia que se realizan en el Instituto de Ciencias Forenses.	Componentes	Gestión	Número de acciones de docencia implementadas en el periodo.	Eficiencia	Trimestral	Acción	100%	220 25%	127 97.7%

**NOTA: La información asentada en esta matriz de indicadores de resultados (MIR) del Programa presupuestario (Pp) es una transcripción de lo reportado por las Unidades Responsables del Gasto, en su calidad de Participantes, Corresponsables y Responsables de los mismos, y que reportan a través de la "Cédula institucional de monitoreo trimestral de resultados de indicadores: Reporte de Resultados". Los soportes documentales, registros, bases de datos y cualquier otra evidencia de lo asentado, obra en los expedientes de quien lo reportó, en este caso por parte del INSTITUTO DE CIENCIAS FORENSES.*

IAPP INDICADORES ASOCIADOS A PROGRAMAS PRESUPUESTARIOS Y RAMO GENERAL 33

UNIDAD RESPONSABLE DEL GASTO: 19 J0 00 TRIBUNAL SUPERIOR DE JUSTICIA DE LA CIUDAD DE MÉXICO

PERÍODO: ENERO - MARZO

Programa Presupuestario o Fondo del Ramo General 33: C100: Programa de Apoyo Judicial / Convivencia Familiar Supervisada

Fuente de Financiamiento: No Aplica

Nombre del Indicador	Objetivo	Nivel del Objetivo	Tipo de Indicador	Método de Cálculo	Dimensión a Medir	Frecuencia de Medición	Unidad de Medida	Línea Base	Meta Programada al Periodo	Meta Alcanzada al Periodo
FIN: 1. Porcentaje de cumplimiento de las órdenes decretadas por los jueces familiares.	Conocer el cumplimiento de las órdenes jurisdiccionales remitidas al Centro de Convivencia Familiar Supervisada en materia familiar.	Fin	Estratégico	Número de órdenes decretadas por los jueces familiares realizadas en el Centro de Convivencia Familiar Supervisada, en el periodo/ Número de órdenes programadas por órdenes decretadas por los jueces familiares el Centro de Convivencia Familiar Supervisada, en el mismo periodo X 100.	Eficacia	Trimestral	Orden	24,500 100%	11,346 100%	18,772 100%
PROPÓSITO: 2. Porcentaje de informes rendidos a la autoridad judicial en materia familiar por órdenes programadas.	Conocer el número de informes rendidos a la autoridad judicial en materia familiar.	Propósito	Estratégico	Número de informes elaborados en el periodo/ Número de órdenes programadas de convivencia y/o entrega de menores, programados en cumplimiento de una orden judicial en el mismo periodo X 100.	Eficiencia	Trimestral	Informe	24,500 100%	11,346 100%	18,772 100%
COMPONENTES: 3. Comportamiento de los servicios proporcionados por el Centro de Convivencia Familiar Supervisada (Convivencias y entrega-regreso de menor)	Conocer el número de los servicios, por tipo, que atiende el Centro de Convivencia Familiar Supervisada a través de la supervisión de convivencias.	Componentes	Gestión	Total de servicios, por tipo, proporcionados, en el periodo/ Total de servicios, por tipo, programados por el Centro de Convivencia Familiar Supervisada en el mismo periodo X 100.	Eficiencia	Trimestral	Servicio	Convivencias 58,200* 100% Entrega-regreso de Menor 26,640 100%	Convivencias 3,750 100% Entrega-regreso de Menor 2,500 100%	Convivencias 10,698 100% Entrega-regreso de Menor 8,074 100%
4. Porcentaje de aprovechamiento de los usuarios a las convivencias programadas.	Conocer el número de convivencia a las que asisten los usuarios, en cumplimiento a la orden judicial.	Componentes	Gestión	Número de convivencias y entrega-regreso de menores realizadas por el Centro de Convivencia Familiar Supervisada en cumplimiento de una orden judicial, en el periodo/ Número de convivencias y entrega-regreso de menor programadas por el Centro de Convivencia Familiar Supervisada, en el mismo periodo, x 100.	Eficiencia	Trimestral	Convivencia / Entrega y Regreso	Convivencias 43,320 100% Entrega-regreso de Menor 33,680 100%	Convivencias 7,750 100% Entrega-regreso de Menor 5,900 100%	Convivencias 4,357 10.1% Entrega-regreso de Menor 2,834 8.4%
5. Porcentaje de personas sensibilizadas a través de algún medio o acción.	Sensibilizar a las personas que asisten al Centro de Convivencia Familiar Supervisada sobre la importancia de aprovechar las convivencias y regenerar el vínculo paterno filial.	Componentes	Gestión	Número de personas que asisten a las actividades de sensibilización en el periodo/ Número de personas invitadas que asisten a las convivencias-entrega-regreso menor, en el mismo periodo, x 100.	Eficiencia	Trimestral	Persona	1,040 100%	50 100%	20 4%
6. Acciones de modernización	Contar con los instrumentos normativos y protocolos actualizados establecidos para fortalecer la función del CECOFAM.	Componentes	Gestión	Valor cualitativo del avance en la actualización normativa del CECOFAM.	Eficiencia	Trimestral	Porcentaje	2 100%	0 0%	0 0%

IAPP INDICADORES ASOCIADOS A PROGRAMAS PRESUPUESTARIOS Y RAMO GENERAL 33

UNIDAD RESPONSABLE DEL GASTO: 19 J0 00 TRIBUNAL SUPERIOR DE JUSTICIA DE LA CIUDAD DE MÉXICO

PERÍODO: ENERO - MARZO

Programa Presupuestario o Fondo del Ramo General 33: C100: Programa de Apoyo Judicial / Convivencia Familiar Supervisada

Fuente de Financiamiento: No Aplica

Nombre del Indicador	Objetivo	Nivel del Objetivo	Tipo de Indicador	Método de Cálculo	Dimensión a Medir	Frecuencia de Medición	Unidad de Medida	Línea Base	Meta Programada al Periodo	Meta Alcanzada al Periodo
7. Porcentaje de avance en las acciones de capacitación	Conocer el número de acciones emprendidas en materia de capacitación para el personal del CECOFAM.	Componentes	Gestión	Número de acciones de capacitación realizadas durante el periodo/ Número de acciones de capacitación programadas en el mismo periodo x 100	Eficiencia	Trimestral	Acción	2 100%	0 0%	0 0%

**NOTA: La información asentada en esta matriz de indicadores de resultados (MIR) del Programa presupuestario (Pp) es una transcripción de lo reportado por las Unidades Responsables del Gasto, en su calidad de Participantes, Corresponsables y Responsables de los mismos, y que reportan a través de la "Cédula institucional de monitoreo trimestral de resultados de indicadores: Reporte de Resultados". Los soportes documentales, registros, bases de datos y cualquier otra evidencia de lo asentado, obra en los expedientes de quien lo reportó, en este caso por parte del CENTRO DE CONVIVENCIA FAMILIAR SUPERVISADA.*

032

IAPP INDICADORES ASOCIADOS A PROGRAMAS PRESUPUESTARIOS Y RAMO GENERAL 33

UNIDAD RESPONSABLE DEL GASTO: 19 J0 00 TRIBUNAL SUPERIOR DE JUSTICIA DE LA CIUDAD DE MÉXICO

PERÍODO: ENERO - MARZO

Programa Presupuestario o Fondo del Ramo General 33: C100: Programa de Apoyo Judicial / Archivo Judicial y del Registro Público de Avisos Judiciales

Fuente de Financiamiento: No Aplica

Nombre del Indicador	Objetivo	Nivel del Objetivo	Tipo de Indicador	Método de Cálculo	Dimensión a Medir	Frecuencia de Medición	Unidad de Medida	Línea Base	Meta Programada al Periodo	Meta Alcanzada al Periodo
FIN: 1. Índice de atención a las solicitudes de servicios sustantivos que recibe el Archivo Judicial.	Conocer el grado de atención y comportamiento de los servicios proporcionados como préstamos, envío de expedientes y documentos, consultas de libros, documentos y expedientes y certificaciones que proporciona el Archivo Judicial de la Ciudad de México y del Registro Público de Avisos judiciales.	Fin	Estratégico	Número de solicitudes de servicios atendidas, en el periodo/ Número de solicitudes recibidas, en el mismo periodo X 100.	Eficacia	Trimestral	Solicitud	621,417 100%	42,00 100%	496,402 100%
PROPÓSITO: 2. Porcentaje de atención y desahogo de las órdenes y/o solicitudes de las autoridades judiciales y administrativas	Conocer el grado de atención de préstamos y envío de expedientes y documentos solicitados por las autoridades judiciales y administrativas del Tribunal y del Consejo.	Propósito	Estratégico	Número de solicitudes de autoridades atendidas, en el periodo/ Número de solicitudes de autoridades recibidas, en el mismo periodo X 100.	Eficacia	Trimestral	Solicitud	95,148 100%	3,750 100%	49,921 100%
3. Porcentaje de atención de solicitudes de consulta a usuarios externos.	Conocer el grado de atención de solicitudes de servicio de consulta de libros, documentos y expedientes en los diferentes recintos.	Propósito	Estratégico	Número de solicitudes de servicio atendidas, en el periodo/ Número de solicitudes de servicio recibidas, en el mismo periodo, X 100.	Eficacia	Trimestral	Solicitud	298,856 100%	74,700 100%	4,279 5.7%
COMPONENTES: 4. Porcentaje digitalizado del acervo documental	Conocer el avance de digitalización del acervo documental a efecto de brindar mejores servicios a los usuarios internos y externos.	Componentes	Gestión	Número de documentos digitalizados en el periodo / Número de documentos programados a digitalizar, en el mismo periodo, X 100	Eficiencia	Trimestral	Documento	38,511,312 100%	238,000 100%	1,745,930 100%
5. Comportamiento en la identificación, digitalización y catalogación de expedientes y documentos con valor histórico.	Conocer e identificar el número de expedientes y documentos considerados cuentan con valor histórico y que se incorporarán en el acervo específico institucional	Componentes	Gestión	Número de documentos y expedientes con valor histórico registrados, digitalizados y catalogados en el periodo.	Calidad	Trimestral	Documento y/o Expedientes	ND	100%	0
6. Porcentaje de avance en las acciones de modernización	Emprender acciones con el objeto de contribuir en un mayor impacto de las acciones sustantivas que involucren al Archivo Judicial y que se vinculen con la normatividad, los manuales, las políticas, lineamientos y demás instrumentos institucionales en la materia.	Componentes	Gestión	Valor cualitativo del avance de las acciones de modernización.	Eficiencia	Trimestral	Acción	-	100%	0
7. Porcentaje de avance en el programa de capacitación del personal.	Capacitación del personal.	Componentes	Gestión	Porcentaje de avance en el programa de capacitación del personal.	Eficiencia	Trimestral	Servidor Público	-	100%	0

IAPP INDICADORES ASOCIADOS A PROGRAMAS PRESUPUESTARIOS Y RAMO GENERAL 33

UNIDAD RESPONSABLE DEL GASTO: 19 J0 00 TRIBUNAL SUPERIOR DE JUSTICIA DE LA CIUDAD DE MÉXICO

PERÍODO: ENERO - MARZO

Programa Presupuestario o Fondo del Ramo General 33: C100: Programa de Apoyo Judicial / Archivo Judicial y del Registro Público de Avisos Judiciales

Fuente de Financiamiento: No Aplica

PROYECTOS: 8. Porcentaje de avance en la renovación del equipo de cómputo.	Contar con equipo de cómputo con tecnología que permita soportar el envío de información digitalizada a los interesados.	Proyectos	Proyectos	Porcentaje de avance en la renovación del equipo de cómputo.	Eficiencia	Trimestral	Porcentaje	-	100%	0

**NOTA: La información asentada en esta matriz de indicadores de resultados (MIR) del Programa presupuestario (Pp) es una transcripción de lo reportado por las Unidades Responsables del Gasto, en su calidad de Participantes, Corresponsables y Responsables de los mismos, y que reportan a través de la "Cédula institucional de monitoreo trimestral de resultados de indicadores: Reporte de Resultados". Los soportes documentales, registros, bases de datos y cualquier otra evidencia de lo asentado, obra en los expedientes de quien lo reportó, en este caso por parte de la DIRECCIÓN DEL ARCHIVO JUDICIAL DE LA CIUDAD DE MÉXICO Y DEL REGISTRO PÚBLICO DE AVISOS JUDICIALES.*

IAPP INDICADORES ASOCIADOS A PROGRAMAS PRESUPUESTARIOS Y RAMO GENERAL 33

UNIDAD RESPONSABLE DEL GASTO: 19 J0 00 TRIBUNAL SUPERIOR DE JUSTICIA DE LA CIUDAD DE MÉXICO

PERÍODO: ENERO - MARZO

Programa Presupuestario o Fondo del Ramo General 33: C100: Programa de Apoyo Judicial / Anales de Jurispruedencia y Boletín Judicial

Fuente de Financiamiento: No Aplica

Nombre del Indicador	Objetivo	Nivel del Objetivo	Tipo de Indicador	Método de Cálculo	Dimensión a Medir	Frecuencia de Medición	Unidad de Medida	Línea Base	Meta Programada al Periodo	Meta Alcanzada al Periodo
FIN / PROPÓSITO: 1. Porcentaje de sentencias sobresalientes que se convirtieron en jurisprudencia	Conocer y dar seguimiento a las sentencias sobresalientes que se convirtieron en jurisprudencia en el Tribunal Superior de Justicia de la Ciudad de México.	Fin / Propósito	Estratégico	Número de sentencias sobresalientes que se convirtieron en jurisprudencia / Sentencias emitidas por los juzgados	Eficacia	Trimestral	Jurisprudencia	12 100%	0%	6 24%
2. Cumplimiento de publicación de acuerdos y resoluciones en Boletín Judicial.	Conocer el nivel de cumplimiento de las publicaciones de acuerdos y resoluciones en el Boletín Judicial	Fin / Propósito	Estratégico	Número de acuerdos, sentencias y edictos publicados/ Número de acuerdos, sentencias y edictos listados para publicarse	Eficacia	Trimestral	Publicación	4,668,871 100%	1,225,892 100%	1,311,912 100%
COMPONENTES: 3. Porcentaje de avance en las acciones de difusión del Boletín Judicial, por tipo.	Conocer el avance en la difusión del Boletín Judicial en sus diferentes modalidades: Impreso y CD.	Componentes	Gestión	Número de ejemplares realizados del Boletín Judicial, por tipo, en el periodo / Número de ejemplares de Boletín Judicial, por tipo programados, en el mismo periodo x 100	Eficiencia	Trimestral	Boletín	268,800 100%	75,400 100%	34,800 100%
4. Número de Tomos publicados en medio electrónico de la Revista Anales de Jurisprudencia.	Conocer el avance en la difusión d ela revista de Anales de Jurisprudencia en medio electrónico.	Componentes	Gestión	Número de Tomos publicados en medio electrónico de la Revista Anales de Jurisprudencia, en el periodo.	Eficiencia	Trimestral	Tomo	-	1 100%	1 100%
5. Porcentaje de avance en el cumplimiento del Programa Editorial	Conocer el avance en el cumplimiento del Programa Editorial.	Componentes	Gestión	Número de ejemplares publicados del Programa editorial, en el periódico / Número de ejemplares del Programa Editorial programados en el mismo periodo x 100	Eficiencia	Trimestral	Ejemplar	26,900 100%	0 0%	0 0%

**NOTA: La información asentada en esta matriz de indicadores de resultados (MIR) del Programa presupuestario (Pp) es una transcripción de lo reportado por las Unidades Responsables del Gasto, en su calidad de Participantes, Corresponsables y Responsables de los mismos, y que reportan a través de la "Cédula institucional de monitoreo trimestral de resultados de indicadores: Reporte de Resultados". Los soportes documentales, registros, bases de datos y cualquier otra evidencia de lo asentado, obra en los expedientes de quien lo reportó, en este caso por parte de la DIRECCIÓN GENERAL DE ANALES DE JURISPRUDENCIA Y BOLETÍN JUDICIAL.*

IAPP INDICADORES ASOCIADOS A PROGRAMAS PRESUPUESTARIOS Y RAMO GENERAL 33

UNIDAD RESPONSABLE DEL GASTO: 19 J0 00 TRIBUNAL SUPERIOR DE JUSTICIA DE LA CIUDAD DE MÉXICO

PERÍODO: ENERO - MARZO

Programa Presupuestario o Fondo del Ramo General 33: C100: Programa de Apoyo Judicial / Consignaciones Civiles

Fuente de Financiamiento: No Aplica

Nombre del Indicador	Objetivo	Nivel del Objetivo	Tipo de Indicador	Método de Cálculo	Dimensión a Medir	Frecuencia de Medición	Unidad de Medida	Línea Base	Meta Programada al Periodo	Meta Alcanzada al Periodo
FIN: 1. Número de asuntos iniciales que por conducto de la Dirección de Consignaciones Civiles se evita incrementen la carga administrativa a los juzgados en materia civil.	Conocer y dar seguimiento al número de asuntos iniciales que la Dirección de Consignaciones Civiles atiende y que gracias a su gestión, se evita incremente aún más su carga de trabajo en materia administrativa.	Fin	Estratégico	Número de folios iniciales presentados en materia civil en la Dirección de Consignaciones Civiles, en el periodo / número de juzgados civiles de primera instancia, cuantía menor y civiles de proceso oral en el mismo periodo.	Impacto	Trimestral	Asunto	22 100%	6 100%	6 100%
2. Número de asuntos posteriores que por conducto de la Dirección de Consignaciones Civiles se evita incrementen la carga administrativa a los juzgados en materia civil.	Conocer y dar seguimiento al número de asuntos posteriores que la Dirección de Consignaciones Civiles atiende y que gracias a su gestión, se evita incremente aún más su carga de trabajo en materia administrativa	Fin	Estratégico	Número de folios posteriores presentados en materia civil en la Dirección de Consignaciones Civiles, en el periodo / número de juzgados civiles de primera instancia, cuantía menor y civiles de proceso oral en el mismo periodo.	Impacto	Trimestral	Asunto	148 100%	43 100%	36 84%
PROPÓSITO: 3. Tiempo promedio para la entrega de billetes de depósito	Dar seguimiento y conocer el tiempo que emplea el personal de la Dirección de Consignaciones Civiles para la entrega de billetes de depósito por concepto de pago de arrendamiento.	Propósito	Estratégico	Sumatoria de días transcurridos hábiles desde la presentación de la solicitud de devolución de billetes de depósito hasta su entrega de la muestra seleccionada / Número de folios de que se compone la muestra	Eficacia	Trimestral	Días	11	-	-
COMPONENTES: 4. Número de certificados de depósito consignados por medio de escrito inicial, recibidos.	Conocer el número de certificados de depósito consignados por medio de escrito inicial.	Componentes	Gestión	Número de certificados de depósito recibidos al periodo mediante escrito inicial.	Eficiencia	Trimestral	Certificado	2,863 100%	767 100%	838 100%
5. Número de certificados de depósito consignados por medio de escrito posterior, recibidos.	Conocer el número de certificados de depósito consignados por medio de escrito posterior.	Componentes	Gestión	Número de certificados de depósito recibidos al periodo mediante escrito posterior.	Eficiencia	Trimestral	Certificado	19,035 100%	5,460 100%	4,622 85%
6. Número de certificados de depósito consignados entregados.	Conocer el número de certificados de depósito consignados entregados.	Componentes	Gestión	Número de certificados de depósito consignados entregados en el periodo.	Eficiencia	Trimestral	Certificado	12,488 100%	2,772 100%	1,197 43%
7. Número de recepciones de cosas consignadas por medio de escrito inicial.	Conocer el número de cosas consignadas por medio de escrito inicial, recibidas.	Componentes	Gestión	Número de cosas consignadas mediante escrito inicial.	Eficiencia	Trimestral	Cosa consignada	105 100%	28 100%	30 100%

IAPP INDICADORES ASOCIADOS A PROGRAMAS PRESUPUESTARIOS Y RAMO GENERAL 33

UNIDAD RESPONSABLE DEL GASTO: 19 J0 00 TRIBUNAL SUPERIOR DE JUSTICIA DE LA CIUDAD DE MÉXICO

PERÍODO: ENERO - MARZO

Programa Presupuestario o Fondo del Ramo General 33: C100: Programa de Apoyo Judicial / Consignaciones Civiles

Fuente de Financiamiento: No Aplica

Nombre del Indicador	Objetivo	Nivel del Objetivo	Tipo de Indicador	Método de Cálculo	Dimensión a Medir	Frecuencia de Medición	Unidad de Medida	Línea Base	Meta Programada al Periodo	Meta Alcanzada al Periodo
8. Número de recepciones de cosas consignadas por medio de escrito posterior.	Conocer el número de cosas consignadas por medio de escrito posterior, recibidas.	Componentes	Gestión	Número de cosas consignadas mediante escrito posterior.	Eficiencia	Trimestral	Cosa consignada	23 100%	6 100%	2 33%
9. Número de cosas consignadas entregadas al interesado.	Conocer el número de cosas consignadas entregadas al interesado.	Componentes	Gestión	Número de cosas consignadas entregadas al interesado en el periodo.	Eficiencia	Trimestral	Cosa consignada	28 100%	6 100%	7 100%
10. Porcentaje de avance en la actualización de la normatividad	Conocer el avance en la actualización de la normatividad	Componentes	Gestión	Valor cualitativo sobre el avance en la actualización de la normatividad.	Eficiencia	Trimestral	Porcentaje	20%	-	-

IAPP INDICADORES ASOCIADOS A PROGRAMAS PRESUPUESTARIOS Y RAMO GENERAL 33

UNIDAD RESPONSABLE DEL GASTO: 19 J0 00 TRIBUNAL SUPERIOR DE JUSTICIA DE LA CIUDAD DE MÉXICO

PERÍODO: ENERO - MARZO

Programa Presupuestario o Fondo del Ramo General 33: C100: Programa de Apoyo Judicial / Consignaciones Civiles

Fuente de Financiamiento: No Aplica

Nombre del Indicador	Objetivo	Nivel del Objetivo	Tipo de Indicador	Método de Cálculo	Dimensión a Medir	Frecuencia de Medición	Unidad de Medida	Línea Base	Meta Programada al Periodo	Meta Alcanzada al Periodo
11. Porcentaje de avance en el proceso de renovación del Sistema Integral Electrónico (SIE).	Conocer el avance en la gestión para la renovación del Sistema Integral Electrónico.	Componentes	Gestión	Valor cualitativo sobre el avance en la gestión para la renovación del Sistema Integral Electrónico.	Eficiencia	Trimestral	Porcentaje	12.5%	-	-
12. Porcentaje de avance en el proceso de reemplazo de equipo de cómputo de la Dirección de Consignaciones Civiles.	Conocer el avance en la gestión para el reemplazo de equipo de cómputo de la Dirección de Consignaciones Civiles.	Componentes	Gestión	Valor cualitativo sobre el avance en la gestión para el reemplazo de equipo de cómputo de la Dirección de Consignaciones Civiles.	Eficiencia	Trimestral	Porcentaje	12.5%	-	-
13. Porcentaje de avance en el proceso de equipamiento de mobiliario de la Dirección de Consignaciones Civiles.	Conocer el avance en la gestión para el equipamiento de mobiliario de la Dirección de Consignaciones Civiles.	Componentes	Gestión	Valor cualitativo sobre el avance en la gestión para el equipamiento de mobiliario de la Dirección de Consignaciones Civiles.	Eficiencia	Trimestral	Porcentaje	25%	-	-

**NOTA: La información asentada en esta matriz de indicadores de resultados (MIR) del Programa presupuestario (Pp) es una transcripción de lo reportado por las Unidades Responsables del Gasto, en su calidad de Participantes, Corresponsables y Responsables de los mismos, y que reportan a través de la "Cédula institucional de monitoreo trimestral de resultados de indicadores: Reporte de Resultados". Los soportes documentales, registros, bases de datos y cualquier otra evidencia de lo asentado, obra en los expedientes de quien lo reportó, en este caso por parte de la DIRECCIÓN DE CONSIGNACIONES CIVILES.*

IAPP INDICADORES ASOCIADOS A PROGRAMAS PRESUPUESTARIOS Y RAMO GENERAL 33

UNIDAD RESPONSABLE DEL GASTO: 19 J0 00 TRIBUNAL SUPERIOR DE JUSTICIA DE LA CIUDAD DE MÉXICO

PERÍODO: ENERO - MARZO

Programa Presupuestario o Fondo del Ramo General 33: C100: Programa de Apoyo Judicial / Consignaciones Penales

Fuente de Financiamiento: No Aplica

Nombre del Indicador	Objetivo	Nivel del Objetivo	Tipo de Indicador	Método de Cálculo	Dimensión a Medir	Frecuencia de Medición	Unidad de Medida	Línea Base	Meta Programada al Periodo	Meta Alcanzada al Periodo
FIN: 1. Tasa de comportamiento de asuntos ingresados en materia penal en primera instancia y ejecución de sentencias.	Conocer el comportamiento del ingreso de asuntos en materia penal y ejecución de sentencias.	Fin	Estratégico	Total de asuntos del período anterior (A) - Total de asuntos del periodo (B) = C C / A = R Tasa de comportamiento = R *100	Eficacia	Trimestral	Asuntos	9,638 100%	1,250 100%	986 -20.4%
PROPÓSITO: 2. Tasa de comportamiento de asuntos ingresados en justicia para adolescentes en primera instancia y ejecución de sentencias.	Conocer el comportamiento del ingreso de asuntos en justicia para adolescentes primera instancia y ejecución de sentencias.	Propósito	Estratégico	Total de asuntos del período anterior (A) - Total de asuntos del periodo (B) = C C / A = R Tasa de comportamiento = R *100	Eficacia	Trimestral	Asuntos	624 100%	125 100%	11 -8.3%
COMPONENTES: 3. Tiempo promedio entre la asignación y entrega física de las consignaciones penales o acciones de remisión, medidas precautorias o cautelares, con o sin detenido y ejecución de sentencias, de acuerdo al recinto en que se ubican.	Conocer el tiempo promedio entre la asignación y entrega física de las consignaciones penales o acciones de remisión, medidas precautorias o cautelares, con o sin detenido y ejecución de sentencias, de acuerdo al recinto en que se ubican.	Componentes	Gestión	Suma de tiempo registrado por la Dirección de Turno de Consignaciones Penales, en la recepción, turno y entrega física de las consignaciones penales, medidas precautorias o cautelares y acciones de remisión con detenido, sin detenido y ejecución de sentencias, a los distintos Juzgados, en el periodo / Total de consignaciones a ser entregadas, en el mismo periodo X 100.	Eficiencia	Trimestral	Tiempo	3 horas 100%	3 horas 100%	3 horas 100%

**NOTA: La información asentada en esta matriz de indicadores de resultados (MIR) del Programa presupuestario (Pp) es una transcripción de lo reportado por las Unidades Responsables del Gasto, en su calidad de Participantes, Corresponsables y Responsables de los mismos, y que reportan a través de la "Cédula institucional de monitoreo trimestral de resultados de indicadores: Reporte de Resultados". Los soportes documentales, registros, bases de datos y cualquier otra evidencia de lo asentado, obra en los expedientes de quien lo reportó, en este caso por parte de la DIRECCIÓN EN TURNO DE CONSIGNACIONES PENALES Y DE JUSTICIA PARA ADOLESCENTES.*

039

IAPP INDICADORES ASOCIADOS A PROGRAMAS PRESUPUESTARIOS Y RAMO GENERAL 33

UNIDAD RESPONSABLE DEL GASTO: 19 J0 00 TRIBUNAL SUPERIOR DE JUSTICIA DE LA CIUDAD DE MÉXICO

PERÍODO: ENERO - MARZO

Programa Presupuestario o Fondo del Ramo General 33: C100: Programa de Apoyo Judicial / Oficialía de partes común, civil, cuantía menor, oralidad, familiar y sección salas

Fuente de Financiamiento: No Aplica

Nombre del Indicador	Objetivo	Nivel del Objetivo	Tipo de Indicador	Método de Cálculo	Dimensión a Medir	Frecuencia de Medición	Unidad de Medida	Línea Base	Meta Programada al Periodo	Meta Alcanzada al Periodo
FIN: 1. Tasa de comportamiento del número de asuntos que ingresan en materia familiar en el sistema tradicional.	Conocer el comportamiento del número de asuntos que ingresan en materia Familiar en el sistema tradicional .	Fin	Estratégico	(Total de asuntos del período actual / total de asuntos del período anterior) - 1 x 100	Eficacia	Trimestral	Prueba, Estudio o Dictamen	500,768 100%	15,834 100%	16,928 107%
2. Tasa de comportamiento del número de asuntos que ingresan en materia familiar en el sistema oral.	Conocer el comportamiento en el número de asuntos que ingresan en materia familiar en el sistema oral.	Fin	Estratégico	(Total de asuntos del período actual / total de asuntos del período anterior) - 1 x 100	Eficacia	Trimestral	Asunto	500,768 100%	2,979 100%	2,808 94.2%
3. Tasa de comportamiento del número de asuntos que ingresan en materia civil en el sistema tradicional.	Conocer el número de asuntos que ingresan en materia civil en el Sistema Tradicional.	Fin	Estratégico	(Total de asuntos del período actual / total de asuntos del período anterior) - 1 x 100	Eficacia	Trimestral	Asunto	500,768 100%	28,861 100%	14,408 105%
4. Tasa de comportamiento del número de asuntos que ingresan en materia civil en el sistema oral.	Conocer el número de asuntos que ingresan en materia civil en el Sistema Oral.	Fin	Estratégico	(Total de asuntos del período actual / total de asuntos del período anterior) - 1 x 100	Eficacia	Trimestral	Asunto	500,768 100%	3,466 100%	3,481 100%
PROPÓSITO: 5. Índice de equilibrio en la asignación de turno en primera instancia en materia civil, familiar, oralidad y cuantía menor	Conocer y dar seguimiento al número de asuntos turnados a Juzgados, en sus diferentes materias, civil, familiar, cuantía menor, oralidad familiar, con el fin de mantener imparcialidad y equilibrio de cargas entre las áreas jurisdiccionales.	Propósito	Propósito	Número de escritos iniciales turnados a cada juzgado por materia en el periodo/ Total de escritos iniciales recibidos, por materia en el mismo periodo X 100.	Eficacia	Trimestral	Escrito inicial	-	51,140 100%	53,628 104%
6. Índice de equilibrio en la asignación de turno (Sección Salas). Número de medios de impugnación turnados a cada sala (2ª Instancia) materia civil, familiar, cuantía menor, penal, justicia para adolescentes, extinción de dominio y ejecución de sanciones.	Conocer y dar seguimiento al número de asuntos turnados a las salas, en sus diferentes materias, civil, familiar, cuantía menor, penal y de justicia para adolescentes, con el fin de mantener imparcialidad y equilibrio de cargas entre las áreas jurisdiccionales.	Propósito	Propósito	Número de medios de impugnación turnados a cada sala por materia en el periodo / Total de los medios de impugnación recibidos por materia en el mismo periodo X 100	Eficacia	Trimestral	Medio de impugnación	-	15,706 100%	14,266 90.8%
COMPONENTES: 7. Porcentaje de avance en la recepción de asuntos posteriores en Juzgados y Salas.	Conocer el porcentaje de avance en la recepción de asuntos posteriores en Juzgados y Salas, en materia Civil, Familiar, Oral Civil Oral Familiar, Cuantía Menor; así como Salas civiles y familiares.	Componentes	Componentes	Número de asuntos posteriores recibidos al período en cada instancia y materia / Número de asuntos posteriores programados a recibir en el período en cada instancia y materia X 100.	Cobertura	Trimestral	Asunto	-	65,762 100%	64,305 97.7

IAPP INDICADORES ASOCIADOS A PROGRAMAS PRESUPUESTARIOS Y RAMO GENERAL 33

UNIDAD RESPONSABLE DEL GASTO: 19 J0 00 TRIBUNAL SUPERIOR DE JUSTICIA DE LA CIUDAD DE MÉXICO

PERÍODO: ENERO - MARZO

Programa Presupuestario o Fondo del Ramo General 33: C100: Programa de Apoyo Judicial / Oficialía de partes común, civil, cuantía menor, oralidad, familiar y sección salas

Fuente de Financiamiento: No Aplica

Nombre del Indicador	Objetivo	Nivel del Objetivo	Tipo de Indicador	Método de Cálculo	Dimensión a Medir	Frecuencia de Medición	Unidad de Medida	Línea Base	Meta Programada al Periodo	Meta Alcanzada al Periodo
8. Tiempo promedio de espera para la presentación de escritos iniciales.	Conocer y dar seguimiento al tiempo promedio que deben aguardar los litigantes, justiciables y público en general, para que la Oficialía de Partes Común lleve a cabo el procedimiento por el que presentan sus escritos iniciales.	Componentes	Componentes	Suma del tiempo en el que son atendidas las personas que van a presentar escritos iniciales durante las horas de mayor carga en la Oficialía de Partes Común / número de personas que realizaron el trámite y que se les realizó la medición de tiempo.	Eficiencia	Trimestral	Tiempo	-	Sin datos	Sin datos
9. Tiempo promedio de espera para la presentación de escritos posteriores.	Conocer y dar seguimiento al tiempo promedio que deben aguardar los litigantes, justiciables y público en general, para que la Oficialía de Partes Común lleve a cabo el procedimiento por el que presentan sus escritos posteriores.	Componentes	Componentes	Suma del tiempo en el que son atendidas las personas que van a presentar escritos posteriores durante las horas de mayor carga en la Oficialía de Partes Común / número de personas que realizaron el trámite y que se les realizó la medición de tiempo.	Eficiencia	Trimestral	Tiempo	-	Sin datos	Sin datos

**NOTA: La información asentada en esta matriz de indicadores de resultados (MIR) del Programa presupuestario (Pp) es una transcripción de lo reportado por las Unidades Responsables del Gasto, en su calidad de Participantes, Corresponsables y Responsables de los mismos, y que reportan a través de la "Cédula institucional de monitoreo trimestral de resultados de indicadores: Reporte de Resultados". Los soportes documentales, registros, bases de datos y cualquier otra evidencia de lo asentado, obra en los expedientes de quien lo reportó, en este caso por parte de la DIRECCIÓN DE OFICIALÍA DE PARTES COMÚN, CIVIL, CUANTÍA MENOR, ORALIDAD, FAMILIAR Y SECCIÓN SALAS.*

041

IAPP INDICADORES ASOCIADOS A PROGRAMAS PRESUPUESTARIOS Y RAMO GENERAL 33

UNIDAD RESPONSABLE DEL GASTO: 19 J0 00 TRIBUNAL SUPERIOR DE JUSTICIA DE LA CIUDAD DE MÉXICO

PERÍODO: ENERO - MARZO

Programa Presupuestario o Fondo del Ramo General 33: C100: Programa de Apoyo Judicial / Medidas cautelares y suspensión condicional del proceso

Fuente de Financiamiento: No Aplica

Nombre del Indicador	Objetivo	Nivel del Objetivo	Tipo de Indicador	Método de Cálculo	Dimensión a Medir	Frecuencia de Medición	Unidad de Medida	Línea Base	Meta Programada al Periodo	Meta Alcanzada al Periodo
FIN: 1. Porcentaje de imputados sujetos a medidas cautelares.	Conocer el porcentaje de imputados que son sometidos a medidas cautelares, en relación al total de imputados.	Fin	Estratégico	Número de imputados con medidas cautelares / total de imputados X 100	Impacto	Trimestral	Imputado	2,598 100%	1,050 100%	1,082 100%
2. Porcentaje de imputados sujetos a suspensión condicional del proceso.	Conocer el porcentaje de imputados que son sometidos a suspensión condicional del proceso en relación al total de imputados en supervisión.	Fin	Estratégico	Número de imputados con suspensión condicional del proceso / total de imputados x 100	Impacto	Trimestral	Imputado	1,393 100%	750 100%	708 94.4%
3. Número de imputados bajo supervisión de medidas cautelares, que se encuentran cumpliendo.	Conocer el número de asuntos que ingresan en materia civil en el Sistema Tradicional.	Fin	Estratégico	Total de personas bajo supervisión de medidas cautelares menos número de imputados que incumplieron medidas cautelares en el trimestre	Impacto	Trimestral	Imputado	2,037 100%	900 100%	955 100%
4. Número de imputados bajo supervisión de suspensión condicional del proceso, que se encuentran cumpliendo.	Demostrar la eficacia de la supervisión en la USMCySCP.	Fin	Estratégico	Total de personas bajo supervisión de suspensión condicional del proceso menos número de imputados que incumplieron la suspensión condicional del proceso en el trimestre	Impacto	Trimestral	Imputado	981 100%	450 100%	598 100%
PROPÓSITO: 5. Porcentaje de personas adolescentes sujetos a medidas cautelares.	Conocer el porcentaje de personas adolescentes que son sometidos a medidas cautelares en relación al total de imputados	Propósito	Estratégico	Número de personas adolescentes con medidas cautelares / Total de imputados X 100	Impacto	Trimestral	Persona adolescente	N/A	90 100%	84 93%
6. Porcentaje de personas adolescentes sujetos a suspensión condicional	Conocer el porcentaje de personas adolescentes que son sometidos a suspensión condicional del proceso en relación al total de imputados	Propósito	Estratégico	Número de personas adolescentes con suspensión condicional del proceso / Total de imputados X 100	Impacto	Trimestral	Persona adolescente	N/A	30 100%	54 100%
COMPONENTES: 7. Número de personas adolescentes bajo supervisión de medidas cautelares, que se encuentran cumpliendo.	Demostrar la eficacia de la supervisión en la USMC y SCP.	Componentes	Gestión	Total de personas adolescentes bajo supervisión de medidas cautelares MENOS número de personas adolescentes que incumplieron medidas cautelares en el trimestre.	Impacto	Trimestral	Persona adolescente	N/A	88 100%	84 95%

042

IAPP INDICADORES ASOCIADOS A PROGRAMAS PRESUPUESTARIOS Y RAMO GENERAL 33

UNIDAD RESPONSABLE DEL GASTO: 19 J0 00 TRIBUNAL SUPERIOR DE JUSTICIA DE LA CIUDAD DE MÉXICO

PERÍODO: ENERO - MARZO

Programa Presupuestario o Fondo del Ramo General 33: C100: Programa de Apoyo Judicial / Medidas cautelares y suspensión condicional del proceso

Fuente de Financiamiento: No Aplica

Nombre del Indicador	Objetivo	Nivel del Objetivo	Tipo de Indicador	Método de Cálculo	Dimensión a Medir	Frecuencia de Medición	Unidad de Medida	Línea Base	Meta Programada al Periodo	Meta Alcanzada al Periodo
8. Número de personas adolescentes bajo supervisión de suspensión condicional del proceso, que se encuentran cumpliendo.	Demostrar la eficacia de la supervisión en la USMC y SCP.	Componentes	Gestión	Total de personas adolescentes bajo supervisión de suspensión condicional del proceso MENOS número de personas adolescentes que incumplieron la suspensión condicional del proceso en el trimestre.	Impacto	Trimestral	Persona adolescente	N/A	30 100%	54 100%
9. Porcentaje de personas imputadas bajo supervisión que fueron detenidas otra vez.	Demostrar la eficacia de la supervisión en la USMCySCP	Componentes	Gestión	Total de imputados en libertad, que fueron detenidos nuevamente / Total de imputados bajo supervisión X 100.	Impacto	Trimestral	Persona	N/A	N/A	N/A
10. Porcentaje de personas adolescentes bajo supervisión que fueron detenidas otra vez	Demostrar la eficacia de la supervisión en la USMCySCP	Componentes	Gestión	Total de personas adolescentes en libertad que fueron detenidos otra vez / total de personas adolescentes bajo supervisión X 100	Impacto	Trimestral	Persona adolescente	N/A	N/A	N/A
11. Número de personas bajo supervisión en medidas cautelares	Demostrar la eficacia de la supervisión en la USMCySCP	Componentes	Gestión	Número de personas en el periodo, respecto a personas bajo supervisión en medidas cautelares de la USMCySCP	Eficiencia	Trimestral	Persona	2,598 100%	1,050 100%	1,082 100%
12. Número de imputados que han incumplido medidas cautelares	Demostrar la eficacia de la supervisión en la USMCySCP	Componentes	Gestión	Registro puntual y continuo en el periodo, respecto a reportes de incumplimiento emitidos por la USMCySCP	Eficiencia	Trimestral	Reporte de persona	526 100%	198 100%	127 64%
13. Número de entrevistas de evaluación realizadas	Demostrar la eficacia de la supervisión en la USMCySCP	Componentes	Gestión	Registro puntual y continuo, respecto a las entrevistas de evaluación realizadas por la USMCySCP.	Eficiencia	Trimestral	Entrevista	6,174 100%	2,400 100%	3,440 100%
14. Número de personas adolescentes bajo supervisión en medidas cautelares	Demostrar la eficacia de la supervisión en la USMCySCP	Componentes	Gestión	Número de personas adolescentes en el periodo, respecto a personas adolescentes bajo supervisión en medidas cautelares de la USMCy SCP	Eficiencia	Trimestral	Persona adolescente	N/A	75 100%	84 100%

IAPP INDICADORES ASOCIADOS A PROGRAMAS PRESUPUESTARIOS Y RAMO GENERAL 33

UNIDAD RESPONSABLE DEL GASTO: 19 J0 00 TRIBUNAL SUPERIOR DE JUSTICIA DE LA CIUDAD DE MÉXICO

PERÍODO: ENERO - MARZO

Programa Presupuestario o Fondo del Ramo General 33: C100: Programa de Apoyo Judicial / Medidas cautelares y suspensión condicional del proceso

Fuente de Financiamiento: No Aplica

Nombre del Indicador	Objetivo	Nivel del Objetivo	Tipo de Indicador	Método de Cálculo	Dimensión a Medir	Frecuencia de Medición	Unidad de Medida	Línea Base	Meta Programada al Periodo	Meta Alcanzada al Periodo
15. Número de personas adolescentes que han incumplido medida cautelar	Demostrar la eficacia de la supervisión en la USMCySCP	Componentes	Gestión	Registro puntual y contínuo en el periodo, respecto a reportes de incumplimiento emitidos por la USMCySCP	Eficiencia	Trimestral	Reporte de persona	N/A	2 100%	0 0%
16. Número de entrevistas de evaluación realizadas (persona adolescente)	Demostrar la eficacia de la supervisión en la USMCySCP	Componentes	Gestión	Registro puntual y continuo en el periodo, respecto a entrevistas de evaluación realizadas por la USMCySCP	Eficiencia	Trimestral	Reporte de persona	N/A	225 100%	221 98.2%
17. Porcentaje de cumplimiento de imputados que se encuentran en suspensión condicional del proceso.	Obtener el porcentaje de cumplimiento de la suspensión condicional del proceso, como prueba contundente de salida alterna del procedimiento.	Componentes	Gestión	Número de imputados bajo suspensión condicional del proceso MENOS número de incumplimientos en suspensión condicional del trimestre / total de imputados en supervisión de suspensión condicional del proceso.	Eficiencia	Trimestral	Oficio	981 100%	450 100%	598 100%
18. Número de personas bajo supervisión en suspensión condicional del proceso	Obtener el número de personas bajo supervisión en suspensión condicional del proceso.	Componentes	Gestión	Registro puntual y continuo en el periodo, respecto a personas bajo supervisión en suspensión condicional del proceso en la USMC y SCP	Eficiencia	Trimestral	Persona	1,393 100%	750 100%	708 94%
19. Porcentaje de cumplimiento de personas adolescentes que se encuentran en suspensión condicional del proceso	Obtener el porcentaje de cumplimiento de la suspensión condicional del proceso, como prueba contundente de salida alterna del procedimiento.	Componentes	Gestión	Número de personas adolescentes bajo suspensión condicional del proceso MENOS número de incumplimiento en suspensión condicional del trimestre / total de personas adolescentes en supervisión de suspensión condicional del proceso.	Eficiencia	Trimestral	Oficio	N/A	30 100%	54 100%
20. Número de personas adolescentes bajo supervisión en suspensión condicional del proceso	Obtener el número de personas adolescentes bajo supervisión en suspensión condicional del proceso	Componentes	Gestión	Registro puntual y continuo en el periodo, respecto a personas adolescentes bajo supervisión en suspensión condicional del proceso en la USMCySCP	Eficiencia	Trimestral	Persona adolescente	N/A	30 100%	54 100%

044

IAPP INDICADORES ASOCIADOS A PROGRAMAS PRESUPUESTARIOS Y RAMO GENERAL 33

UNIDAD RESPONSABLE DEL GASTO: 19 J0 00 TRIBUNAL SUPERIOR DE JUSTICIA DE LA CIUDAD DE MÉXICO

PERÍODO: ENERO - MARZO

Programa Presupuestario o Fondo del Ramo General 33: C100: Programa de Apoyo Judicial / Medidas cautelares y suspensión condicional del proceso

Fuente de Financiamiento: No Aplica

Nombre del Indicador	Objetivo	Nivel del Objetivo	Tipo de Indicador	Método de Cálculo	Dimensión a Medir	Frecuencia de Medición	Unidad de Medida	Línea Base	Meta Programada al Periodo	Meta Alcanzada al Periodo
21. Índice de modernización	Cuantificar el número de acciones de modernización que se han llevado a cabo en el área para mejorar su desempeño.	Componentes	Gestión	Índice de cumplimiento respecto a la elaboración del: - Sistema de Gestión; - Manual de Organización; - Manual de Procedimientos, y - Actualización de la normatividad. Fórmula: IM=(ASGR/ASGP)X0.30+(AMOR/AMOP)x0.20+(AMPR/AMPP)x.20+(AANR/AANP)x0.30)x100 Donde: IM=Índice de Modernización ASGR=Acciones para el Sistema de Gestión Realizadas AMOR=Acciones para el Manual de Organización Realizadas AMOP=Acciones para el Manual de Organización Programadas AMPR=Acciones para el Manual de Procedimientos Programadas AMPP=Acciones para el Manual de Procedimientos Programadas AANR=Acciones para la Actualización de la Normatividad Realizadas AANP=Acciones para la Actualización de la Normatividad Programadas	Eficiencia	Trimestral	Acción	N/A	Cumplimiento respecto al sistema de gestión, elaboración del manual de organización, del de procedimientos y actualización de la normatividad.	Envío para firma del Consejo de la Judicatura del Manual de Organización

**NOTA: La información asentada en esta matriz de indicadores de resultados (MIR) del Programa presupuestario (Pp) es una transcripción de lo reportado por las Unidades Responsables del Gasto, en su calidad de Participantes, Corresponsables y Responsables de los mismos, y que reportan a través de la "Cédula institucional de monitoreo trimestral de resultados de indicadores: Reporte de Resultados". Los soportes documentales, registros, bases de datos y cualquier otra evidencia de lo asentado, obra en los expedientes de quien lo reportó, en este caso por parte de la UNIDAD DE SUPERVISIÓN DE MEDIDAS CAUTELARES Y SUSPENSIÓN CONDICIONAL DEL PROCESO.*

045

IAPP INDICADORES ASOCIADOS A PROGRAMAS PRESUPUESTARIOS Y RAMO GENERAL 33

UNIDAD RESPONSABLE DEL GASTO: 19 J0 00 TRIBUNAL SUPERIOR DE JUSTICIA DE LA CIUDAD DE MÉXICO

PERÍODO: ENERO - MARZO

Programa Presupuestario o Fondo del Ramo General 33: C100: Programa de Apoyo Judicial / Trabajo Social

Fuente de Financiamiento: No Aplica

Nombre del Indicador	Objetivo	Nivel del Objetivo	Tipo de Indicador	Método de Cálculo	Dimensión a Medir	Frecuencia de Medición	Unidad de Medida	Línea Base	Meta Programada al Periodo	Meta Alcanzada al Periodo
FIN: 1. Tiempo promedio de atención de solicitudes hechas por autoridades judiciales sobre estudios socioeconómicos.	Reducir el tiempo promedio de entrega de resultados sobre estudios socioeconómicos, de las solicitudes hechas por autoridades judiciales.	Fin	Estratégico	Tiempo promedio de atención de solicitudes hechas por autoridades judiciales sobre estudios socioeconómicos	Eficacia	Trimestral	Día	67.3 59.7%	20 80%	25 80%
PROPÓSITO: 2. Porcentaje de atención de estudios socioeconómicos solicitados por autoridades judiciales a la Unidad de Trabajo Social.	Conocer el número de estudios socioeconómicos realizados del total de los estudios solicitados, por tipo de solicitante.	Propósito	Estratégico	Total de solicitudes atendidas en el periodo / Total de solicitudes presentadas a la UTS en el mismo periodo x 100	Eficacia	Trimestral	Estudio	1,955 48.5%	511 100%	233 26.7%
3. Tasa de improcedencia de solicitudes hechas por autoridades judiciales.	Conocer la incidencia de solicitudes que no proceden por estar mal requisitadas o por no contar con la suficiente información que permita su ejecución.	Propósito	Estratégico	Total de solicitudes del periodo anterior (A) – Total de solicitudes del periodo (B) = C C / A = R Tasa = R X 100	Eficiencia	Trimestral	Porcentaje	789 36.2%	200 40%	313 -98.4%
COMPONENTES: 4. Número de solicitudes no ejecutadas por causa.	Conocer las causas internas y/o externas por las cuales no se ejecutan las solicitudes hechas por las autoridades judiciales.	Componentes	Gestión	Número de solicitudes no ejecutadas por causa.	Eficiencia	Trimestral	Solicitud	1,540 38.1%	450 25%	402 46.1%
5. Porcentaje de avance en la creación o actualización de la normatividad de la la Unidad de Trabajo Social.	Conocer el porcentaje de normatividad creada o actualizada de la la Unidad de Trabajo Social.	Componentes	Gestión	Valor cualitativo sobre el avance en la creación o actualización normativa.	Cobertura	Trimestral	Porcentaje	2 100%	-	-
6. Porcentaje de acciones de capacitación.	Conocer los cursos, diplomados, talleres, foros, etc., que se imparten al personal de la Unidad de Trabajo Social a efecto de fortalecer las actividades sustantivas.	Componentes	Gestión	Número de acciones de capacitación realizadas en el periodo / número de acciones de capacitación programadas en el mismo periodo X 100	Eficiencia	Trimestral	Acción	-	-	-

**NOTA: La información asentada en esta matriz de indicadores de resultados (MIR) del Programa presupuestario (Pp) es una transcripción de lo reportado por las Unidades Responsables del Gasto, en su calidad de Participantes, Corresponsables y Responsables de los mismos, y que reportan a través de la "Cédula institucional de monitoreo trimestral de resultados de indicadores: Reporte de Resultados". Los soportes documentales, registros, bases de datos y cualquier otra evidencia de lo asentado, obra en los expedientes de quien lo reportó, en este caso por parte de la UNIDAD DE TRABAJO SOCIAL.*

IAPP INDICADORES ASOCIADOS A PROGRAMAS PRESUPUESTARIOS Y RAMO GENERAL 33

UNIDAD RESPONSABLE DEL GASTO: 19 J0 00 TRIBUNAL SUPERIOR DE JUSTICIA DE LA CIUDAD DE MÉXICO

PERÍODO: ENERO - MARZO

Programa Presupuestario o Fondo del Ramo General 33: C100: Programa de Apoyo Judicial / Evaluación e intervención psicológica para apoyo judicial

Fuente de Financiamiento: No Aplica

Nombre del Indicador	Objetivo	Nivel del Objetivo	Tipo de Indicador	Método de Cálculo	Dimensión a Medir	Frecuencia de Medición	Unidad de Medida	Línea Base	Meta Programada al Periodo	Meta Alcanzada al Periodo
FIN: 1. Porcentaje de cumplimiento y ejecución de las órdenes decretadas por los órganos jurisdiccionales, por tipo.	Conocer el cumplimiento y ejecución de las órdenes decretadas por los órganos jurisdicciona-les para la realización de estudios psicológicos, periciales en psicología, asistencias técnicas psicológicas, psicoterapias y la aplicación de los exámenes psicotécnicos, además de distinguir los estudios que son sin costo.	Fin	Estratégico	Número de órdenes decretadas por los jueces y magistrados en el periodo/ Número de órdenes recibidas por órdenes decretadas por los jueces y magistrados en el mismo periodo X 100.	Eficacia	Trimestral	Orden	5,772 100%	1,331 100%	1,800 100%
PROPÓSITO: 2. Porcentaje de informes rendidos a la autoridad judicial en materias: familiar, civil y penal, por órdenes programadas.	Conocer el número de informes rendidos a la autoridad judicial en materias familiar, civil y penal.	Propósito	Estratégico	Número de informes elaborados en el periodo/ Número de informes que deben rendirse, en el mismo periodo X 100.	Eficacia	Trimestral	Informe	2,651 100%	547 100%	396 100%
COMPONENTES: 3. Acciones de Modernización	Contar con los manuales de organización, procedimien-tos, reglamento de la Dirección de Evaluación e Intervención Psicológica para Apoyo Judicial, y Ley Orgánica, actualizados.	Componentes	Gestión	Número de documentos normativos actualizados en el periodo/ Número de documentos normativos programados en el mismo periodo X100.	Eficiencia	Trimestral	Documento	3 100%	-	3 80%
4. Monto de ingresos, por tipo, generados por la DEIPPAJ, por concepto de periciales en psicología con costo	Conocer el monto trimestral total de ingresos autogenera-dos recibidos a través de la Plataforma Integral de Cobro (PIC) del Tribunal, por tipo de servicios con costo que presta la Dirección de Evaluación e Intervención Psicológica para Apoyo Judicial a la ciudadanía.	Componentes	Gestión	Sumatoria trimestral por tipo delos servicios con costo prestados por la Dirección.	Eficiencia	Trimestral	Ingreso Autogenerado	3'280,729 100%	501,750 100%	666,003 100%
5. Porcentaje de avance en la profesionalización del personal.	Continuar con la profesionalización de los servidores públicos adscritos a la Dirección, con el fin de construir competencias acordes con las responsabilidades encomendadas.	Componentes	Gestión	Número de servidores públicos profesionalizado en el periodo/ Número de servidores públicos a profesionalizar, en el mismo periodo, X 100	Eficiencia	Trimestral	Servidor Público	58 100%	49 100%	53 100%

**NOTA: La información asentada en esta matriz de indicadores de resultados (MIR) del Programa presupuestario (Pp) es una transcripción de lo reportado por las Unidades Responsables del Gasto, en su calidad de Participantes, Corresponsables y Responsables de los mismos, y que reportan a través de la "Cédula institucional de monitoreo trimestral de resultados de indicadores: Reporte de Resultados". Los soportes documentales, registros, bases de datos y cualquier otra evidencia de lo asentado, obra en los expedientes de quien lo reportó, en este caso por parte de la DIRECCIÓN DE EVALUACIÓN E INTERVENCIÓN PSICOLÓGICA PARA APOYO JUDICIAL.*

047

IAPP INDICADORES ASOCIADOS A PROGRAMAS PRESUPUESTARIOS Y RAMO GENERAL 33

UNIDAD RESPONSABLE DEL GASTO: 19 J0 00 TRIBUNAL SUPERIOR DE JUSTICIA DE LA CIUDAD DE MÉXICO

PERÍODO: ENERO - MARZO

Programa Presupuestario o Fondo del Ramo General 33: C100: Programa de Apoyo Judicial / Control y Ejecución de Multas

Fuente de Financiamiento: No Aplica

Nombre del Indicador	Objetivo	Nivel del Objetivo	Tipo de Indicador	Método de Cálculo	Dimensión a Medir	Frecuencia de Medición	Unidad de Medida	Línea Base	Meta Programada al Periodo	Meta Alcanzada al Periodo
FIN: 1. Porcentaje de multas recaudadas	Conocer el total de multas que han sido satisfactoriamente cobradas	Fin	Estratégico	Número de multas recaudadas, en el periodo/ Total de multas por recaudar, en el mismo periodo x 100.	Impacto	Trimestral	Multas	2,054 100%	655 100%	211 32.2%
PROPÓSITO: 2. Porcentaje de multas recaudadas en materia penal, civil y familiar.	Conocer el total de multas que han sido satisfactoriamente cobradas en materia penal, civil y familiar	Propósito	Estratégico	Número de multas recaudadas en materia penal, civil y familiar, en el periodo/ Total de multas por recaudar en materia penal, civil y familiar, en el mismo periodo, x 100.	Impacto	Trimestral	Multas	2,054 100%	655 100%	211 32.2%
3. Porcentaje de multas recaudadas por tipo: sentencia, sustitutiva, apremio y corrección disciplinaria.	Conocer el total de multas que han sido satisfactoriamente recaudadas por tipo: sentencia, sustitutiva, apremio y corrección disciplinaria.	Propósito	Estratégico	Número de multas por tipo recaudadas, en el periodo/ Total de multas por tipo por recaudar, en el mismo periodo, x 100.	Impacto	Trimestral	Multas	2,054 100%	655 100%	211 32.2%
COMPONENTES: 4. Porcentaje de multas que presentan obstáculos para su cobro.	Conocer el número de multas que presentan obstáculos para su cobro.	Componentes	Gestión	Número de multas que presentan obstáculos para su cobro/ Número de multas que se diligencian, en el mismo periodo x 100.	Eficiencia	Trimestral	Multas	5,065 100%	1,245 100%	144 11.5%
5. Porcentaje de multas que no procedieron y que fueron notificadas a los órganos jurisdiccionales.	Conocer el número de multas que no procedieron y que fueron notificadas a los órganos jurisdiccionales.	Componentes	Gestión	Número de multas que no procedieron y que fueron notificadas a los órganos jurisdiccionales, en el periodo/ Número de multas improcedentes, en el mismo periodo x 100.	Eficiencia	Trimestral	Multas	100%	100%	-

IAPP INDICADORES ASOCIADOS A PROGRAMAS PRESUPUESTARIOS Y RAMO GENERAL 33

UNIDAD RESPONSABLE DEL GASTO: 19 J0 00 TRIBUNAL SUPERIOR DE JUSTICIA DE LA CIUDAD DE MÉXICO

PERÍODO: ENERO - MARZO

Programa Presupuestario o Fondo del Ramo General 33: C100: Programa de Apoyo Judicial / Control y Ejecución de Multas

Fuente de Financiamiento: No Aplica

Nombre del Indicador	Objetivo	Nivel del Objetivo	Tipo de Indicador	Método de Cálculo	Dimensión a Medir	Frecuencia de Medición	Unidad de Medida	Línea Base	Meta Programada al Periodo	Meta Alcanzada al Periodo
6. Número de convenios realizados con otras instancias	Contar con los convenios interinstitucionales requeridos por la Dirección para el Cobro de Multas Judiciales	Componentes	Gestión	Número de convenios realizados con otras instancias	Eficiencia	Trimestral	Convenio	100%	100%	-
7. Porcentaje de avance en las acciones de modernización: - Normatividad. - Sistematización.	Conocer el avance en las acciones de modernización.	Componentes	Gestión	Valor cualitativo sobre el avance en las acciones de modernización (normatividad y sistematización).	Eficiencia	Trimestral	Porcentaje	100%	0%	-

**NOTA: La información asentada en esta matriz de indicadores de resultados (MIR) del Programa presupuestario (Pp) es una transcripción de lo reportado por las Unidades Responsables del Gasto, en su calidad de Participantes, Corresponsables y Responsables de los mismos, y que reportan a través de la "Cédula institucional de monitoreo trimestral de resultados de indicadores: Reporte de Resultados". Los soportes documentales, registros, bases de datos y cualquier otra evidencia de lo asentado, obra en los expedientes de quien lo reportó, en este caso por parte de la SUBDIRECCIÓN DE CONTROL Y EJECUCIÓN DE MULTAS.*

IAPP INDICADORES ASOCIADOS A PROGRAMAS PRESUPUESTARIOS Y RAMO GENERAL 33

UNIDAD RESPONSABLE DEL GASTO: 19 J0 00 TRIBUNAL SUPERIOR DE JUSTICIA DE LA CIUDAD DE MÉXICO

PERÍODO: ENERO - MARZO

Programa Presupuestario o Fondo del Ramo General 33: D100: Programa de Obras Institucional

Fuente de Financiamiento: No Aplica

Nombre del Indicador	Objetivo	Nivel del Objetivo	Tipo de Indicador	Método de Cálculo	Dimensión a Medir	Frecuencia de Medición	Unidad de Medida	Línea Base	Meta Programada al Periodo	Meta Alcanzada al Periodo
FIN: 1. Índice de Ejecución del Programa Anual de Obras:	Verificar el cumplimiento del avance del Programa de Obras Institucionales, que incluye la justicia tradicional y la oral.	Fin	Estratégico	Total de acciones realizadas, en el periodo / Total de acciones programadas, en el periodo x 100	Eficiencia	Trimestral	Acción	18 100%	-	*En este periodo no existen o presentan variaciones, ya que aún se encuentran en proceso de aprobación y de contar con los recursos necesarios para llevarlas a cabo.
2. Efectividad de las obras realizadas	Organizar y contratar las obras públicas de manera prioritaria, con relación al presupuesto autorizado.	Fin	Estratégico	Número de obras realizadas, en el periodo/ Número de obras programadas, en el período x 100	Eficacia	Trimestral	Obra	3 100%	-	*En este periodo no existen o presentan variaciones, ya que aún se encuentran en proceso de aprobación y de contar con los recursos necesarios para llevarlas a cabo.
3. Eficiencia de la Inversión Pública	Determinar la eficiencia del control de la inversión pública.	Fin	Estratégico	Avance financiero real, en el periodo/ el Avance financiero programado, en el período X 100	Economía	Trimestral	Miles de pesos	415 100%	-	*En este periodo no existen o presentan variaciones, ya que aún se encuentran en proceso de aprobación y de contar con los recursos necesarios para llevarlas a cabo.
4. Costo real de las obras	Vigilar el avance físico y financiero de las obras públicas hasta su total terminación.	Fin	Estratégico	Importe real de la obra pública realizada en el periodo / Importe autorizado de la obra, en el mismo periodo, X 100	Eficiencia	Trimestral	Miles de pesos	359.5 100%	-	*En este periodo no existen o presentan variaciones, ya que aún se encuentran en proceso de aprobación y de contar con los recursos necesarios para llevarlas a cabo.
PROPÓSITO: 5. Tasa de Comportamiento de las acciones correctivas en los inmuebles del Tribunal	Determinar a través del comportamiento de una tendencia de acciones correctivas en la materia, la efectividad de las obras realizadas, así como los efectos de los eventos contingentes y/o naturales sobre de éstas	Propósito	Estratégico	Total de acciones periodo anterior (A)- Total de acciones del periodo (B)=C C/A=R Tasa de comportamiento=R*100	Eficacia	Trimestral	Acción	-	-	*En este periodo no existen o presentan variaciones, ya que aún se encuentran en proceso de aprobación y de contar con los recursos necesarios para llevarlas a cabo.

**NOTA: La información asentada en esta matriz de indicadores de resultados (MIR) del Programa presupuestario (Pp) es una transcripción de lo reportado por las Unidades Responsables del Gasto, en su calidad de Participantes, Corresponsables y Responsables de los mismos, y que reportan a través de la "Cédula institucional de monitoreo trimestral de resultados de indicadores: Reporte de Resultados". Los soportes documentales, registros, bases de datos y cualquier otra evidencia de lo asentado, obra en los expedientes de quien lo reportó, en este caso por parte de la DIRECCIÓN EJECUTIVA DE OBRAS, MANTENIMIENTO Y SERVICIOS.*

IAPP INDICADORES ASOCIADOS A PROGRAMAS PRESUPUESTARIOS Y RAMO GENERAL 33

UNIDAD RESPONSABLE DEL GASTO: 19 J0 00 TRIBUNAL SUPERIOR DE JUSTICIA DE LA CIUDAD DE MÉXICO

PERÍODO: ENERO - MARZO

Programa Presupuestario o Fondo del Ramo General 33: D200: Programa Institucional de Adquisiciones

Fuente de Financiamiento: No Aplica

Nombre del Indicador	Objetivo	Nivel del Objetivo	Tipo de Indicador	Método de Cálculo	Dimensión a Medir	Frecuencia de Medición	Unidad de Medida	Línea Base	Meta Programada al Periodo	Meta Alcanzada al Periodo
FIN / PROPÓSITO: 1. Comportamiento de las adquisiciones, por tipo de procedimientos: • Licitación Pública • Invitaciones a cuando menos tres proveedores • Adjudicaciones directas	Conocer el comportamiento de las adquisiciones de bienes y servicios por tipo de procedimiento.	Fin / Propósito	Estratégico	Número de procedimientos realizados, por tipo, en el periodo.	Eficiencia	Trimestral	Procedimiento	$1,188,652,331 100%	193 100%	260 100%
COMPONENTES: 2. Porcentaje de expedientes integrados relacionados con bienes decomisados y abandonados puestos a disposición de la Oficialía Mayor a través de la DERM.	Conocer el número de expedientes relacionados con bienes decomisados y abandonados que se encuentran debidamente integrados de conformidad con lo señalado en el artículo 6 del Acuerdo Generla 36-04/2012.	Componentes	Gestión	Número de expedientes debidamente integrados de conformidad al artículo 6 del Acuerdo General 36-06/2012, relacionados con bienes decomisados y abandonados, en un periodo / Número de expedeintes iniciados, relacionados con bienes decomisados y abandonados en un periodo x 100	Eficiencia	Trimestral	Expediente	1,220 100%	325 25%	390 30%
3. Índice de comportamiento y destino de las adquisiciones por ámbito institucional: • Presidencia del TSJ de la CDMX • Áreas Jurisdiccionales • Áreas de apoyo Judicial • Áreas de la Oficialía Mayor	Conocer como se distribuyen los bienes adquiridos por el TSJ de la Ciudad de México entre las áreas de Presidencia, áreas jurisdiccionales, áreas de apoyo judicial y áreas de la Oficialía Mayor.	Componentes	Gestión	Porcentaje de distribución de los bienes adquiridos, por ámbito institucional, en el período.	Eficiencia	Trimestral	Porcentaje	*La Dirección de Abastecimiento en Proceso de dar información respecto al Primer Trimestre.	-	-
4. Cumplimiento del Programa Anual de Adquisiciones, Arrendamientos y Prestación de Servicios PAAAPS	Conocer la ejecución del PAAAPS y con ello el comportamiento de los recursos materiales y servicios que dispone el Tribunal Superior de Justicia de la Ciudad de México en el ejercicio fiscal.	Componentes	Gestión	Recursos ejecutados en el periodo	Eficiencia	Trimestral	Miles de pesos	1 100%	-	-
5. Porcentaje de acciones de modernización en materia de Recursos Materiales.	Actualizar y/o desarrollar los instrumentos, herramientas, sistemas y normas entre otras, encaminadas a eficientar la administración de los Recursos Materiales.	Componentes	Gestión	Valor cualitativo del avance en las acciones de modernización	Eficiencia	Trimestral	Acción	*Se está trabajando con la Dirección de Planeación para obtener el porcentaje de acción de modernización en materia de Recursos Materiales.	-	-

**NOTA: La información asentada en esta matriz de indicadores de resultados (MIR) del Programa presupuestario (Pp) es una transcripción de lo reportado por las Unidades Responsables del Gasto, en su calidad de Participantes, Corresponsables y Responsables de los mismos, y que reportan a través de la "Cédula institucional de monitoreo trimestral de resultados de indicadores: Reporte de Resultados". Los soportes documentales, registros, bases de datos y cualquier otra evidencia de lo asentado, obra en los expedientes de quien lo reportó, en este caso por parte de la DIRECCIÓN EJECUTIVA DE RECURSOS MATERIALES.*

IAPP INDICADORES ASOCIADOS A PROGRAMAS PRESUPUESTARIOS Y RAMO GENERAL 33

UNIDAD RESPONSABLE DEL GASTO: 19 J0 00 TRIBUNAL SUPERIOR DE JUSTICIA DE LA CIUDAD DE MÉXICO

PERÍODO: ENERO - MARZO

Programa Presupuestario o Fondo del Ramo General 33: D300: Programa de Infraestructura Tecnológica Institucional

Fuente de Financiamiento: No Aplica

Nombre del Indicador	Objetivo	Nivel del Objetivo	Tipo de Indicador	Método de Cálculo	Dimensión a Medir	Frecuencia de Medición	Unidad de Medida	Línea Base	Meta Programada al Periodo	Meta Alcanzada al Periodo
FIN / PROPÓSITO: 1. Índice de modernización tecnológica del Poder Judicial de la Ciudad de México	Conocer el grado de desarrollo tecnológico de la Institución	Fin	Estratégico	Índice de modernización = Avance en el cumplimiento de los programas de automatización de procesos, mantenimiento de sistemas, equipamiento tecnológico y de comunicaciones, funcionalidad de las salas orales atención de solicitud de apoyo técnico y actualización normativa.	Impacto	Trimestral	Porcentaje	98%	96%	68.70%
COMPONENTES: 2. Índice de cumplimiento en el desarrollo de procesos institucionales para la estructura actual y áreas de apoyo del Tribunal.	Conocer el número de procesos institucionales en desarrollo para la estructura orgánica actual y áreas de apoyo del Tribunal.	Componentes	Gestión	Porcentaje de las variables para el desarrollo de sistemas informáticos alcanzado en el período/Porcentaje de las variables para el desarrollo de sistemas informáticos programado en el mismo periodo X 100 = Cumplimiento	Eficiencia	Trimestral	Porcentaje	11 100%	-	-
3. Índice de soporte a la operación de sistemas informáticos para la estructura orgánica actual y áreas de apoyo del Tribunal	Conocer el número de soportes a los sistemas informáticos de la estructura orgánica actual y áreas de apoyo del Tribunal	Componentes	Gestión	Porcentaje de las variables para el soporte a los sistemas informáticos alcanzado en el período/Porcentaje de las variables para el soporte a los sistemas informáticos programado en el mismo período X 100 = Cumplimiento	Eficiencia	Trimestral	Porcentaje	40 100%	35 87%	35 87%
4. Índice de equipamiento tecnológico institucional.	Conocer el grado de equipamiento tecnológico de la Institución.	Componentes	Gestión	Total de órganos jurisdiccionales, áreas de apoyo judicial y áreas administrativas de la institución con equipamiento de cómputo suficiente, en el período / Total de órganos jurisdiccionales, áreas de apoyo judicial y áreas administrativas de la Institución, en el mismo período X 100.	Impacto	Trimestral	Área	390 98%	358 92%	305 78.2%
5. Índice de conectividad y seguridad institucional.	Conocer el grado de disponibilidad de la conectividad y seguridad institucional.	Componentes	Gestión	Horas disponibles de enlaces de comunicaciones en el período / Total de horas en el mismo período X 100. Número de ataques de seguridad contenidos / Número de ataques registrados en el mismo periodo x 100	Impacto	Trimestral	Porcentaje	8,672 99%	2,160 100%	2,159 99.4%
6. Índice de funcionalidad de Salas Orales.	Conocer en qué medida son funcionales las Salas de Oralidad, con base en el equipamiento tecnológico con el que cuentan, los consumibles que ocupan y el personal técnico que brinda atención.	Componentes	Gestión	Porcentaje de funcionalidad en Salas Orales = (IO + IUC(CIVIL+FAM+PEN) + PT(CIVIL+FAM+PEN)) x 100 / 3 Índice de Obsolescencia = 1.2 - 0.08 x (ACIV+AFAM+APEN) Índice de Utilización de Consumibles = 0.3 x (1 - Consumibles utilizados en el periodo / (Consumibles existentes al inicio del periodo + insumos)) Personal Técnico = 0.3 x (Cantidad de Personal Técnico / Número de Salas)	Eficiencia	Trimestral	Porcentaje	36.80%	40%	34.8%

IAPP INDICADORES ASOCIADOS A PROGRAMAS PRESUPUESTARIOS Y RAMO GENERAL 33

UNIDAD RESPONSABLE DEL GASTO: 19 J0 00 TRIBUNAL SUPERIOR DE JUSTICIA DE LA CIUDAD DE MÉXICO

PERÍODO: ENERO - MARZO

Programa Presupuestario o Fondo del Ramo General 33: D300: Programa de Infraestructura Tecnológica Institucional

Fuente de Financiamiento: No Aplica

Nombre del Indicador	Objetivo	Nivel del Objetivo	Tipo de Indicador	Método de Cálculo	Dimensión a Medir	Frecuencia de Medición	Unidad de Medida	Línea Base	Meta Programada al Periodo	Meta Alcanzada al Periodo
7. Porcentaje de reportes de mantenimiento de equipo tecnológico atendidos	Conocer el número de reportes de mantenimiento de equipo tecnológico.	Componentes	Gestión	Total de reportes atendidos en el periodo / Total de reportes solicitados en el mismo periodo x 100.	Cobertura	Trimestral	Porcentaje	13,877 100%	3,470 100%	4,119 118.7%
8. Porcentaje de reportes de mantenimiento de comunicaciones atendidos	Conocer el número de reportes de mantenimiento de comunicaciones atendidas a tiempo.	Componentes	Gestión	Total de reportes atendidos en el periodo / Total de reportes solicitados en el mismo periodo x 100	Cobertura	Trimestral	Porcentaje	3,055 100%	100%	100%
9. Eficiencia de atención a reportes de mantenimiento a equipo audiovisual de Oralidad y Seguridad.	Identificar el porcentaje de reportes atendidos de mantenimiento a equipo audiovisual de Oralidad y Seguridad.	Componentes	Gestión	Total de reportes atendidos en el periodo / Total de reportes solicitados en el mismo periodo x 100	Eficiencia	Trimestral	Porcentaje	100%	100%	190 100%
10.. Porcentaje de avance en la actualización de la normatividad de la Dirección Ejecutiva de Gestión Tecnológica.	Conocer el grado de avance en la actualización de los instrumentos normativos institucionales en la materia.	Componentes	Gestión	Valor cualitativo sobre el avance en la actualización normativa, programada al período.	Eficiencia	Trimestral	Porcentaje	100%	-	-

**NOTA: La información asentada en esta matriz de indicadores de resultados (MIR) del Programa presupuestario (Pp) es una transcripción de lo reportado por las Unidades Responsables del Gasto, en su calidad de Participantes, Corresponsables y Responsables de los mismos, y que reportan a través de la "Cédula institucional de monitoreo trimestral de resultados de indicadores: Reporte de Resultados". Los soportes documentales, registros, bases de datos y cualquier otra evidencia de lo asentado, obra en los expedientes de quien lo reportó, en este caso por parte de la DIRECCIÓN EJECUTIVA DE GESTIÓN TECNOLÓGICA.*

IAPP INDICADORES ASOCIADOS A PROGRAMAS PRESUPUESTARIOS Y RAMO GENERAL 33

UNIDAD RESPONSABLE DEL GASTO: 19 J0 00 TRIBUNAL SUPERIOR DE JUSTICIA DE LA CIUDAD DE MÉXICO

PERÍODO: ENERO - MARZO

Programa Presupuestario o Fondo del Ramo General 33: D400: Programa de Arrendamientos, Mantenimiento y Servicios

Fuente de Financiamiento: No Aplica

Nombre del Indicador	Objetivo	Nivel del Objetivo	Tipo de Indicador	Método de Cálculo	Dimensión a Medir	Frecuencia de Medición	Unidad de Medida	Línea Base	Meta Programada al Periodo	Meta Alcanzada al Periodo
FIN / PROPÓSITO: 1. Número de órdenes de servicio de mantenimiento correctivo y preventivo.	Conocer el comportamiento de los servicios de mantenimiento preventivo y correctivo en la Institución.	Fin / Propósito	Estratégico	Número de mantenimientos preventivo y correctivo por tipo de servicio proporcionados a los equipos con los que cuenta el Tribunal Superior de Justicia de la Ciudad de México	Eficacia	Trimestral	Servicio	11,190 100%	13,911 100%	13,911 100%
2. Porcentaje de acciones para la regulación, control y supervisión del buen uso de los servicios y los inmuebles de la Institución	Contar con acciones que permitan regular, controlar y supervisar el buen uso de los servicios y los inmuebles del Tribunal.	Fin / Propósito	Estratégico	Número de acciones realizadas para la regulación, control y supervisión en el periodo /Número de acciones programadas para la regulación, control y supervisión en el mismo periodo, X100	Eficacia	Trimestral	Acción	16,431 100%	4,545 100%	4,773 100%
COMPONENTES: 3. Índice del Comportamiento de los servicios de mantenimiento contratados por el Tribunal Superior de Justicia de la Ciudad de México	Conocer el comportamiento de los servicios y mantenimiento contratados por el Tribunal Superior de Justicia de la Ciudad de México	Componentes	Gestión	Número de servicios de mantenimiento realizados en el periodo / Número de servicios de mantenimiento programados en el mismo periodo x100	Eficiencia	Trimestral	Servicio y/o mantenimiento	11,190 100%	13,731 100%	13,731 100%
4. • Porcentaje de contratación y supervisión del servicio de limpieza	Conocer el grado de cumplimiento del servicio de limpieza contratado por el Tribunal Superior de Justicia de la Ciudad de México.	Componentes	Gestión	Número de supervisiones realizadas, en el periodo/ Número total de supervisiones del servicio de limpieza programadas en el mismo periodo x 100	Eficiencia	Trimestral	Supervisión	159,288 100%	38,146 100%	40,477 106.1%
5. • Porcentaje de contratación y supervisión del servicio de agua	Conocer el grado de cumplimiento de la contratación y supervisión del servicio de agua proporcionado al Tribunal Superior de Justicia de la Ciudad de México.	Componentes	Gestión	Número de contratos y supervisión del servicio de agua, en un periodo / Número total de contratos y supervisión del servicio de agua programados, en el mismo periodo x 100	Eficiencia	Trimestral	Solicitud	162 100%	54 100%	54 100%
6. • Porcentaje de atención a las solicitudes de traslados	Conocer el grado de atención a las solicitudes de traslado solicitadas a la Dirección de Obras, Mantenimiento y Servicios por las áreas del Tribunal.	Componentes	Gestión	Número de solicitudes de traslado realizadas, en el periodo/ Número total de solicitudes de traslado programadas en el periodo x 100	Eficiencia	Trimestral	Solicitud	6,079 100%	1,800 100%	1,498 83.2%
7. • Porcentaje de contratación y supervisión de energía eléctrica	Conocer el grado de cumplimiento de la contratación y supervisión del servicio de energía eléctrica, realizada por el Tribunal Superior de Justicia de la Ciudad de México.	Componentes	Gestión	Número de contratos y supervisión del servicio de energía, en el periodo/ Número total de contratos y supervisión del servicio de energía eléctrica programados, en el mismo periodo x 100	Eficiencia	Trimestral	Solicitud	444 100%	111 100%	111 100%

IAPP INDICADORES ASOCIADOS A PROGRAMAS PRESUPUESTARIOS Y RAMO GENERAL 33

UNIDAD RESPONSABLE DEL GASTO: 19 J0 00 TRIBUNAL SUPERIOR DE JUSTICIA DE LA CIUDAD DE MÉXICO

PERÍODO: ENERO - MARZO

Programa Presupuestario o Fondo del Ramo General 33: D400: Programa de Arrendamientos, Mantenimiento y Servicios

Fuente de Financiamiento: No Aplica

Nombre del Indicador	Objetivo	Nivel del Objetivo	Tipo de Indicador	Método de Cálculo	Dimensión a Medir	Frecuencia de Medición	Unidad de Medida	Línea Base	Meta Programada al Periodo	Meta Alcanzada al Periodo
8. • Porcentaje de contratación y supervisión al servicio de fotocopiado	Conocer el grado de supervisión del servicio de fotocopiado contratado por el Tribunal Superior de Justicia de la Ciudad de México.	Componentes	Gestión	Número de supervisiones realizadas, en el periodo/ Número total de supervisiones al servicio de fotocopiado programadas en el mismo periodo x 100	Eficiencia	Trimestral	Supervisión	1,500 100%	375 100%	353 100%
9. Porcentaje de atención de reportes de mantenimiento	Verificar el número de reportes atendidos por la Dirección de Obras, Mantenimiento y Servicios presentados por las diferentes áreas que integran el Tribunal Superior de Justicia de la Ciudad de México.	Componentes	Gestión	Número de reportes de servicio de mantenimiento atendidos, en el periodo / Número total de reportes de servicio de mantenimiento recibidos en la Dirección, en el mismo periodo x 100	Eficiencia	Trimestral	Reporte	180 100%	180 100%	180 100%
10. Porcentaje de contratación de arrendamiento de edificios, locales y su costo	Conocer el porcentaje de edificios y locales arrendados por el Tribunal Superior de Justicia de la Ciudad de México	Componentes	Gestión	Número de edificios arrendados en el periodo/ Número de edificios y locales con que cuenta el Tribunal Superior de Justicia de la Ciudad de México X 100	Eficacia	Trimestral	Contrato	4 100%	4 100%	4 100%
11. Tiempo promedio en la atención de reportes	Conocer el tiempo promedio que le lleva a la Dirección de Obras, Mantenimiento y Servicios, dar solución de la problemática planteada en los reportes presentados por las distintas áreas del Tribunal, de acuerdo al tipo de equipo	Componentes	Gestión	Sumatoria tiempo de atención de cada reporte / Total de reportes atendidos.	Eficiencia	Trimestral	Tiempo	5 100%	5 100%	5 100%
12. Acciones de modernización	Conocer el avance que se tiene sobre la actualización de la normatividad en materia de arrendamiento, mantenimiento y servicios.	Componentes	Gestión	Valor cualitativo sobre el avance en la actualización de la normatividad, en el período.	Eficiencia	Trimestral	Porcentaje	1 100%	1 100%	1 100%

**NOTA: La información asentada en esta matriz de indicadores de resultados (MIR) del Programa presupuestario (Pp) es una transcripción de lo reportado por las Unidades Responsables del Gasto, en su calidad de Participantes, Corresponsables y Responsables de los mismos, y que reportan a través de la "Cédula institucional de monitoreo trimestral de resultados de indicadores: Reporte de Resultados". Los soportes documentales, registros, bases de datos y cualquier otra evidencia de lo asentado, obra en los expedientes de quien lo reportó, en este caso por parte de la DIRECCIÓN EJECUTIVA DE OBRAS, MANTENIMIENTO Y SERVICIOS.*

IAPP INDICADORES ASOCIADOS A PROGRAMAS PRESUPUESTARIOS Y RAMO GENERAL 33

UNIDAD RESPONSABLE DEL GASTO: 19 J0 00 TRIBUNAL SUPERIOR DE JUSTICIA DE LA CIUDAD DE MÉXICO

PERÍODO: ENERO - MARZO

Programa Presupuestario o Fondo del Ramo General 33: D500: Programa de Administración, Regulación y Normatividad / Primera Secretaría de Acuerdos

Fuente de Financiamiento: No Aplica

Nombre del Indicador	Objetivo	Nivel del Objetivo	Tipo de Indicador	Método de Cálculo	Dimensión a Medir	Frecuencia de Medición	Unidad de Medida	Línea Base	Meta Programada al Periodo	Meta Alcanzada al Periodo
FIN: 1. Porcentaje de trámites concluidos ante la Primera Secretaría de Acuerdos	Conocer el porcentaje de trámites (conflictos competenciales, recurso de revisión administrativa, incidentes de recusación, juicios de responsabilidad civil y contradicción de criterios) concluidos por la Primera Secretaría de Acuerdos.	Fin	Estratégico	Total de trámites concluidos (conflictos competenciales, recurso de revisión administrativa, incidentes de recusación, juicios de responsabilidad civil y contradicción de criterios) en el periodo/ Total trámites presentados en el mismo periodo x 100.	Eficacia	Trimestral	Trámite	5 100%	1 100%	1 100%
PROPÓSITO: 2. Número de encomiendas que se realizan en la Primera Secretaría de Acuerdos.	Conocer el número de encomiendas de apoyo institucional que se realizan en la Primera Secretaría de Acuerdos.	Propósito	Estratégico	Total de encomiendas atendidas en el período.	Eficacia	Trimestral	Encomienda	10 100%	2 100%	1 100%
COMPONENTES: 3. Número de sesiones del Pleno de Magistrados celebradas.	Conocer el número de Sesiones celebradas del Pleno de Magistrados del Tribunal Superior de Justicia de la Ciudad de México.	Componentes	Gestión	Número de sesiones del Pleno de Magistrados celebradas.	Eficiencia	Trimestral	Sesión	20 100%	8 100%	8 100%
4. Atención de trámite de apoyo institucional que se realizan en la Primera Secretaría de Acuerdos.	Conocer el porcentaje de trámites de apoyo institucional que se realizan en la Primera Secretaría de Acuerdos. (Excusas de magistrados, SEMOVI, Registro de cédulas Profesionales, informes previo y justificados, trámite de incompetencias penales foráneas y de juzgados de distrito).	Componentes	Gestión	Total de trámites atendidos en un periodo determinado.	Eficiencia	Trimestral	Trámite	15,000 100%	3,750 100%	5,070 100%
5. Porcentaje de requerimientos de cumplimientos a ejecutorias de amparo.	Conocer el porcentaje de cumplimiento a ejecutorias de amparo tramitadas en la Primera Secretaría de Acuerdos.	Componentes	Gestión	Total de requerimientos de cumplimientos a ejecutorias de amparo, en el período/Total de trámites presentados, en el mismo período x 100.	Eficiencia	Trimestral	Requerimiento	120 100%	40 100%	29 100%
6. Porcentaje de avance en las acciones de modernización (normatividad, capacitación y digitalización).	Conocer el avance en las acciones de modernización.	Componentes	Gestión	Valor cualitativo sobre el avance en las acciones de modernización (normatividad, capacitación y digitalización).	Eficiencia	Trimestral	Porcentaje	10 100%	100%	0 0%

**NOTA: La información asentada en esta matriz de indicadores de resultados (MIR) del Programa presupuestario (Pp) es una transcripción de lo reportado por las Unidades Responsables del Gasto, en su calidad de Participantes, Corresponsables y Responsables de los mismos, y que reportan a través de la "Cédula institucional de monitoreo trimestral de resultados de indicadores: Reporte de Resultados". Los soportes documentales, registros, bases de datos y cualquier otra evidencia de lo asentado, obra en los expedientes de quien lo reportó, en este caso por parte de la PRIMERA SECRETARÍA DE ACUERDOS DE LA PRESIDENCIA Y DEL PLENO DEL TRIBUNAL SUPERIOR DE JUSTICIA DE LA CIUDAD DE MÉXICO.*

IAPP INDICADORES ASOCIADOS A PROGRAMAS PRESUPUESTARIOS Y RAMO GENERAL 33

UNIDAD RESPONSABLE DEL GASTO: 19 J0 00 TRIBUNAL SUPERIOR DE JUSTICIA DE LA CIUDAD DE MÉXICO

PERÍODO: ENERO - MARZO

Programa Presupuestario o Fondo del Ramo General 33: D500: Programa de Administración, Regulación y Normatividad / Segunda Secretaría de Acuerdos

Fuente de Financiamiento: No Aplica

Nombre del Indicador	Objetivo	Nivel del Objetivo	Tipo de Indicador	Método de Cálculo	Dimensión a Medir	Frecuencia de Medición	Unidad de Medida	Línea Base	Meta Programada al Periodo	Meta Alcanzada al Periodo
FIN / PROPÓSITO: 1. Porcentaje de trámites concluidos ante la Segunda Secretaría	Conocer el porcentaje de trámites (incompetencias civiles, excusas de jueces de cuantía menor y restitución de menores) concluidos por la Segunda Secretaría.	Fin / Propósito	Estratégico	Total de trámites concluidos, en el periodo/ Total de trámites presentados, en el mismo periodo x 100	Eficacia	Trimestral	Trámite	1,874 100%	485 100%	478 100%
COMPONENTES: 2. Número de encomiendas que se realizan en la Segunda Secretaría de Acuerdos.	Conocer el número de encomiendas de apoyo institucional que se realizan en la Segunda Secretaría de Acuerdos.	Componentes	Gestión	Total de encomiendas atendidas en el período.	Eficacia	Trimestral	Encomienda	0	0	100%

**NOTA: La información asentada en esta matriz de indicadores de resultados (MIR) del Programa presupuestario (Pp) es una transcripción de lo reportado por las Unidades Responsables del Gasto, en su calidad de Participantes, Corresponsables y Responsables de los mismos, y que reportan a través de la "Cédula institucional de monitoreo trimestral de resultados de indicadores: Reporte de Resultados". Los soportes documentales, registros, bases de datos y cualquier otra evidencia de lo asentado, obra en los expedientes de quien lo reportó, en este caso por parte de la SEGUNDA SECRETARÍA DE ACUERDOS DE LA PRESIDENCIA Y DEL PLENO DEL TRIBUNAL SUPERIOR DE JUSTICIA DE LA CIUDAD DE MÉXICO.*

IAPP INDICADORES ASOCIADOS A PROGRAMAS PRESUPUESTARIOS Y RAMO GENERAL 33

UNIDAD RESPONSABLE DEL GASTO: 19 J0 00 TRIBUNAL SUPERIOR DE JUSTICIA DE LA CIUDAD DE MÉXICO

PERÍODO: ENERO - MARZO

Programa Presupuestario o Fondo del Ramo General 33: D500: Programa de Administración, Regulación y Normatividad / Comuinicación Social

Fuente de Financiamiento: No Aplica

Nombre del Indicador	Objetivo	Nivel del Objetivo	Tipo de Indicador	Método de Cálculo	Dimensión a Medir	Frecuencia de Medición	Unidad de Medida	Línea Base	Meta Programada al Periodo	Meta Alcanzada al Periodo
FIN / PROPÓSITO 1. Porcentaje de avance del programa de comunicación social del Tribunal Superior de Justicia de la Ciudad de México	Conocer el avance del programa de comunicación social del Tribunal Superior de Justicia de la Ciudad de México.	Fin / Propósito	Estratégico	Número de acciones realizadas, en el periodo / Número de acciones estimadas, en el mismo periodo X 100	Eficacia	Trimestral	Acción			
COMPONENTES: 2. Índice de acciones externas en comunicación social	Vigilar las diferentes acciones externas de comunicación social con el objetivo de monitorear la imagen del Tribunal Superior de Justicia de la Ciudad de México.	Componentes	Gestión	Promedio de los valores relativos de las acciones externas.	Eficiencia	Trimestral	Acción			
3. Monitoreo de impacto en twitter de la información respecto al Tribunal Superior de Justicia de la Ciudad de México	Conocer el avance del programa de comunicación social del Tribunal Superior de Justicia de la Ciudad de México. Llevar a cabo el monitoreo de impacto en twitter.	Componentes	Gestión	Número de mensajes publicados en Twitter, en el periodo.	Eficiencia	Trimestral	Tweets			
4. Número de Análisis cualitativo y cuantitativo de la información que circula al exterior del TSJ de la Ciudad de México	Llevar a cabo el análisis cualitativo de la información que circula al exterior del TSJCDMX.	Componentes	Gestión	Número de análisis realizados por la Coordinación de Comunicación Social, en el periodo.	Eficiencia	Trimestral	Informe			
5. Número de actos institucionales y cobertura de los mismos.	Cuantificar la cobertura de los actos institucionales.	Componentes	Gestión	Número de cobertura realizada por acto, en el periodo.	Eficiencia	Trimestral	Agenda			
6. Número de síntesis informativas matutinas realizadas.	Llevar a cabo la elaboración y distribución de la síntesis informativa matutina.	Componentes	Gestión	Número de síntesis informativas matutinas realizadas por la CCS, en el periodo.	Eficiencia	Trimestral	Síntesis			
7. Promedio de audiencias por día y juzgado	Medir el número de audiencias por día y por juzgado.	Componentes	Gestión	Número de síntesis informativas vespertinas realizadas por la CCS, en el periodo.	Eficacia	Trimestral	Síntesis			

IAPP INDICADORES ASOCIADOS A PROGRAMAS PRESUPUESTARIOS Y RAMO GENERAL 33

UNIDAD RESPONSABLE DEL GASTO: 19 J0 00 TRIBUNAL SUPERIOR DE JUSTICIA DE LA CIUDAD DE MÉXICO

PERÍODO: ENERO - MARZO

Programa Presupuestario o Fondo del Ramo General 33: D500: Programa de Administración, Regulación y Normatividad / Comunicación Social

Fuente de Financiamiento: No Aplica

Nombre del Indicador	Objetivo	Nivel del Objetivo	Tipo de Indicador	Método de Cálculo	Dimensión a Medir	Frecuencia de Medición	Unidad de Medida	Línea Base	Meta Programada al Periodo	Meta Alcanzada al Periodo
8. Número de medios electrónicos monitoreados.	Llevar a cabo el monitoreo en medios electrónicos de la información que circula del TSJCDMX.	Componentes	Gestión	Monitoreo de medios electrónicos, en el periodo.	Eficiencia	Trimestral	Informe			
9. Número de entrevistas realzadas a servidores públicos del TSJ de la Ciudad de México	Llevar a cabo la gestión y cobertura de entrevistas a servidores públicos del TSJCDMX.	Componentes	Gestión	Número de entrevistas realizadas, en el periodo.	Eficiencia	Trimestral	Informe			
10. Índice de acciones internas de comunicación social	Programar las diferentes acciones internas de comunicación social con el objetivo de proyectar una buena imagen del Tribunal Superior de Justicia de la Ciudad de México hacia la ciudadanía.	Componentes	Gestión	Promedio de los valores relativos de las acciones internas.	Eficiencia	Trimestral	Acción			
11. Cumplimiento en la Elaboración y producción de videos informativos	Llevar a cabo la elaboración y producción de videos que den a conocer las diversas actividades del TSJCDMX.	Componentes	Gestión	Número de videos realizados, en el periodo.	Eficiencia	Trimestral	Videos			
12. Número de textos para redes sociales elaborados.	Llevar a cabo textos para redes sociales.	Componentes	Gestión	Número de mensajes publicados, en el periodo.	Eficiencia	Trimestral	Mensajes			
13. Número de síntesis informativas distribuidas.	Llevar a cabo la distribución de la síntesis informativa a los servidores del TSJCDMX.	Componentes	Gestión	Número de síntesis informativas distribuidas, en el periodo.	Eficiencia	Trimestral	Correo Electrónico			

IAPP INDICADORES ASOCIADOS A PROGRAMAS PRESUPUESTARIOS Y RAMO GENERAL 33

UNIDAD RESPONSABLE DEL GASTO: 19 J0 00 TRIBUNAL SUPERIOR DE JUSTICIA DE LA CIUDAD DE MÉXICO

PERÍODO: ENERO - MARZO

Programa Presupuestario o Fondo del Ramo General 33: D500: Programa de Administración, Regulación y Normatividad / Comunicación Social

Fuente de Financiamiento: No Aplica

Nombre del Indicador	Objetivo	Nivel del Objetivo	Tipo de Indicador	Método de Cálculo	Dimensión a Medir	Frecuencia de Medición	Unidad de Medida	Línea Base	Meta Programada al Periodo	Meta Alcanzada al Periodo
14. Número de comunicados de prensa elaborados.	Llevar a cabo la elaboración de comunicados de prensa.	Componentes	Gestión	Número de comunicados de prensa realizados en el periodo.	Eficiencia	Trimestral	Comunicados			

**NOTA: La información asentada en esta matriz de indicadores de resultados (MIR) del Programa presupuestario (Pp) es una transcripción de lo reportado por las Unidades Responsables del Gasto, en su calidad de Participantes, Corresponsables y Responsables de los mismos, y que reportan a través de la "Cédula institucional de monitoreo trimestral de resultados de indicadores: Reporte de Resultados". Los soportes documentales, registros, bases de datos y cualquier otra evidencia de lo asentado, obra en los expedientes de quien lo reportó, en este caso por parte de la COORDINACIÓN DE COMUNICACIÓN SOCIAL.*

IAPP INDICADORES ASOCIADOS A PROGRAMAS PRESUPUESTARIOS Y RAMO GENERAL 33

UNIDAD RESPONSABLE DEL GASTO: 19 J0 00 TRIBUNAL SUPERIOR DE JUSTICIA DE LA CIUDAD DE MÉXICO

PERÍODO: ENERO - MARZO

Programa Presupuestario o Fondo del Ramo General 33: D500: Programa de Administración, Regulación y Normatividad / Dirección Jurídica

Fuente de Financiamiento: No Aplica

Nombre del Indicador	Objetivo	Nivel del Objetivo	Tipo de Indicador	Método de Cálculo	Dimensión a Medir	Frecuencia de Medición	Unidad de Medida	Línea Base	Meta Programada al Periodo	Meta Alcanzada al Periodo
FIN: 1. Tasa de comportamiento de los asuntos institucionales competencia de la Dirección Jurídica.	Establecer la tendencia de los asuntos que ingresan a la Dirección Jurídica, tales como los de naturaleza consultiva, laboral, amparo u otros, a efecto de determinar sus características y evolución a nivel institucional.	Fin	Estratégico	(Periodo actual - Periodo anterior) - 1 x100	Eficacia	Trimestral	Asunto			
2. Tendencia del impacto económico, por año, de los laudos adversos a la Institución	Conocer la tendencia de aquellos laudos cuyas resoluciones jurisdiccionales generan un impacto o erogación en el presupuesto institucional.	Fin	Estratégico	Cálculo y sumatoria acumulada del monto económico a pagar del total de asuntos que generaron un impacto presupuestal / sumatoria acumulada del monto económico a pagar del total de asuntos que generaron un impacto presupuestal en el mismo periodo del año anterior X 100	Eficacia	Trimestral	Miles de pesos			
PROPÓSITO: 3. Índice de efectividad en la atención de acciones programadas en materia consultiva, laboral, de amparos y otros	Medir la capacidad de atención y respuesta a las asesorías, consultas, contestación de demandas e informes justificados, entre otras, solicitadas por los titulares de órganos jurisdiccionales, áreas administrativas y de apoyo judicial.	Propósito	Estratégico	Total de acciones realizadas, en el periodo / Total de acciones programadas - estimadas en el mismo periodo X 100	Efiacia	Trimestral	Acción			
COMPONENTES: 4. Porcentaje de resoluciones favorables obtenidas por la Dirección Jurídica en materia consultiva	Conocer la tasa de resoluciones favorables en materia consultiva, respecto al total de resoluciones emitidas en la misma materia	Componentes	Gestión	Total de resoluciones favorables en materia consultiva, en el periodo / Total de resoluciones emitidas en materia consultiva, en el mismo periodo X 100.	Eficiencia	Trimestral	Resolución Consultiva			
5. Porcentaje de resoluciones favorables obtenidas por la Dirección Jurídica en materia laboral	Conocer la tasa de resoluciones favorables en materia laboral, respecto al total de resoluciones emitidas en la misma materia	Componentes	Gestión	Total de resoluciones favorables en materia laboral, en el periodo / Total de resoluciones emitidas en materia laboral, en el mismo periodo X 100.	Eficiencia	Trimestral	Resolución Laboral			
6. Porcentaje de resoluciones favorables obtenidas por la Dirección Jurídica en materia de amparos	Conocer la tasa de resoluciones favorables en materia de amparos, respecto al total de resoluciones emitidas en la misma materia.	Componentes	Gestión	Total de resoluciones favorables en materia de amparos, en el periodo / Total de resoluciones emitidas en materia de amparos, en el mismo periodo X 100.	Eficiencia	Trimestral	Resolución Amparos			
7. Número de demandas contra el Tribunal Superior de Justicia de la Ciudad de México	Conocer el número de demandas interpuestas por los trabajadores contra el Tribunal Superior de Justicia de la Ciudad de México	Componentes	Gestión	Número de demandas interpuestas por los trabajadores contra el Tribunal Superior de Justicia de la Ciudad de México en el periodo	Eficiencia	Trimestral	Demanda			

061

IAPP INDICADORES ASOCIADOS A PROGRAMAS PRESUPUESTARIOS Y RAMO GENERAL 33

UNIDAD RESPONSABLE DEL GASTO: 19 J0 00 TRIBUNAL SUPERIOR DE JUSTICIA DE LA CIUDAD DE MÉXICO

PERÍODO: ENERO - MARZO

Programa Presupuestario o Fondo del Ramo General 33: D500: Programa de Administración, Regulación y Normatividad / Dirección Jurídica

Fuente de Financiamiento: No Aplica

Nombre del Indicador	Objetivo	Nivel del Objetivo	Tipo de Indicador	Método de Cálculo	Dimensión a Medir	Frecuencia de Medición	Unidad de Medida	Línea Base	Meta Programada al Periodo	Meta Alcanzada al Periodo
8. Porcentaje de cumplimiento de las Acciones de modernización	Conocer el avance de cumplimiento de la actualización de los instrumentos normativos en materia jurídica y en materia administrativa que rigen la Dirección	Componentes	Gestión	Valor cualitativo del avance en la actualziación normativa de la DEJ.	Eficiencia	Trimestral	Porcentaje			

**NOTA: La información asentada en esta matriz de indicadores de resultados (MIR) del Programa presupuestario (Pp) es una transcripción de lo reportado por las Unidades Responsables del Gasto, en su calidad de Participantes, Corresponsables y Responsables de los mismos, y que reportan a través de la "Cédula institucional de monitoreo trimestral de resultados de indicadores: Reporte de Resultados". Los soportes documentales, registros, bases de datos y cualquier otra evidencia de lo asentado, obra en los expedientes de quien lo reportó, en este caso por parte de la DIRECCIÓN EJECUTIVA JURÍDICA.*

IAPP INDICADORES ASOCIADOS A PROGRAMAS PRESUPUESTARIOS Y RAMO GENERAL 33

UNIDAD RESPONSABLE DEL GASTO: 19 J0 00 TRIBUNAL SUPERIOR DE JUSTICIA DE LA CIUDAD DE MÉXICO

PERÍODO: ENERO - MARZO

Programa Presupuestario o Fondo del Ramo General 33: D500: Programa de Administración, Regulación y Normatividad / Centros de Desarrollo Infantil

Fuente de Financiamiento: No Aplica

Nombre del Indicador	Objetivo	Nivel del Objetivo	Tipo de Indicador	Método de Cálculo	Dimensión a Medir	Frecuencia de Medición	Unidad de Medida	Línea Base	Meta Programada al Periodo	Meta Alcanzada al Periodo
FIN: 1. Índice de cumplimiento en la formación, salvaguarda e integridad física, mental y emocional de cada uno de los menores que acuden a los Centros de Desarrollo Infantil	Conocer y cumplir las diversas acciones establecidas por la Secretaría de Educación Pública y del propio Tribunal que permitan salvaguardar la integridad física, mental y emocional de los infantes que son atendidos en los CENDI.	Fin	Estratégico	Total de acciones realizadas, en el periodo / Total de acciones programadas en el mismo periodo x100	Eficiencia	Trimestral	Acción	-	-	-
2. Índice de aprovechamiento de la capacidad instalada de cada Centro de Desarrollo Infantil.	Medir el nivel de ocupación de los Centros de Desarrollo Infantil	Fin	Estratégico	Número de niños atendidos en cada Centros de Desarrollo Infantil en el periodo/Número de niños que pueden ser atendidos en cada Centros de Desarrollo Infantil en el mismo periodo, X 100	Eficacia	Trimestral	Niñ@	299 100%	299 100%	303 104.2%
PROPÓSITO: 3. Porcentaje de aplicación de los programas educativos establecidos por la SEP.	Llevar a cabo los programas establecidos por la SEP para favorecer el desarrollo de las competencias de los niños y niñas.	Propósito	Estratégico	Total de programas aplicados en los Centros de Desarrollo Infantil en el periodo/Total de programas a aplicar en los Centros de Desarrollo Infantil en el mismo periodo, X 100	Eficacia	Trimestral	Programa	4 100%	4 100%	4 100%
COMPONENTES: 4. Porcentaje de programas educativos aplicados con personal especializado en cada materia.	Saber si los programas educativos aplicados son impartidos por personal especializado en cada materia.	Componentes	Gestión	Total de programas aplicados con personal especializado, en el período / Total de programas educativos a aplicar, en el mismo período, X 100	Eficiencia	Trimestral	Programa	3 100%	3 100%	3 100%
5. Número de cursos de especialización impartidos al personal de los CENDI y la Coordinación	Mantener capacitado y actualizado al personal de los CENDI y la Coordinación a través de la impartición de cursos de especialización	Componentes	Gestión	Número de cursos impartidos al personal en el periodo / Número de cursos que deben impartirse en el mismo periodo, x100	Eficiencia	Trimestral	Curso	5 100%	5 100%	*
6. Porcentaje de avance de las Acciones de modernización	Contar con la normatividad y los instrumentos actualizados que rigen la actuación de los CENDI para alinearse a las disposiciones de la SEP.	Componentes	Gestión	Total de documentos normativos actualizados y/ o desarrollados, en el periodo/ Total de documentos que deben actualizarse y/o desarrollarse, en el mismo periodo, X 100	Eficiencia	Trimestral	Documento	-	-	-

**NOTA: La información asentada en esta matriz de indicadores de resultados (MIR) del Programa presupuestario (Pp) es una transcripción de lo reportado por las Unidades Responsables del Gasto, en su calidad de Participantes, Corresponsables y Responsables de los mismos, y que reportan a través de la "Cédula institucional de monitoreo trimestral de resultados de indicadores: Reporte de Resultados". Los soportes documentales, registros, bases de datos y cualquier otra evidencia de lo asentado, obra en los expedientes de quien lo reportó, en este caso por parte de la COORDINACIÓN DE CENTROS DE DESARROLLO INFANTIL.*

IAPP INDICADORES ASOCIADOS A PROGRAMAS PRESUPUESTARIOS Y RAMO GENERAL 33

UNIDAD RESPONSABLE DEL GASTO: 19 J0 00 TRIBUNAL SUPERIOR DE JUSTICIA DE LA CIUDAD DE MÉXICO

PERÍODO: ENERO - MARZO

Programa Presupuestario o Fondo del Ramo General 33: D500: Programa de Administración, Regulación y Normatividad / Planeación

Fuente de Financiamiento: No Aplica

Nombre del Indicador	Objetivo	Nivel del Objetivo	Tipo de Indicador	Método de Cálculo	Dimensión a Medir	Frecuencia de Medición	Unidad de Medida	Línea Base	Meta Programada al Periodo	Meta Alcanzada al Periodo
FIN / PROPÓSITO: 1. Número de estrategias de planeación que apoyan la impartición de justicia.	Conocer el número de estrategias de planeación que apoyan o suman a la impartición de justicia	Fin	Estratégico	Número de estrategias que se encuentran funcionando al periodo y que impactan en la impartición de justicia.	Impacto	Trimestral	Estrategia	4 100%	4 100%	4 100%
COMPONENTES: 1.1 Porcentaje de avance en la implementación de acciones de planeación encaminadas a la materialización de la Gestión para Resultados Institucional.	Conocer el Porcentaje de avance en la implementación de acciones de planeación encaminadas a la materialización de la Gestión para Resultados Institucional.	Componentes	Gestión	Valor cualitativo sobre el avance en la implementación de acciones de planeación encaminadas a la materialización de la Gestión para Resultados Institucional.	Eficiencia	Trimestral	Porcentaje	12 100%	5 100%	5 100%
1.2 Porcentaje de avance en la dictaminación técnica de proyectos.	Conocer el avance en la dictaminación técnica de proyectos.	Componentes	Gestión	Total de proyectos dictaminados con viabilidad técnica, en el periodo / Total de proyectos recibidos para dictaminación de viabilidad técnica, en el mismo periodo x 100.	Eficiencia	Trimestral	Proyecto	143 100%	100%	-
1.3 Porcentaje de información pública de oficio entregada en tiempo y forma	Conocer el avance en la entrega de información pública de oficio.	Componentes	Gestión	Total de solicitudes de información pública de oficio atendidas en tiempo y forma en el periodo / Total de solicitudes de información pública de oficio solicitadas en el mismo periodo x 100.	Eficiencia	Trimestral	Documento	22 82.5%	5 100%	3 100%
2.1 Porcentaje de manuales de organización actualizados y autorizados de áreas jurisdiccionales.	Conocer el avance en la actualización y autorización de los manuales de organización de áreas jurisdiccionales.	Componentes	Gestión	Total de manuales de organización actualizados y autorizados en el periodo / Total de manuales de organización programados para actualizar y autorizar en el mismo periodo x 100.	Eficiencia	Trimestral	Manual	-	-	-
2.2 Porcentaje de manuales de procedimientos actualizados y autorizados de áreas jurisdiccionales.	Conocer el avance en la actualización y autorización de los manuales de procedimientos de áreas jurisdiccionales.	Componentes	Gestión	Total de manuales de procedimientos actualizados y autorizados en el periodo / Total de manuales de procedimientos programados para actualizar y autorizar en el mismo periodo x 100.	Eficiencia	Trimestral	Manual	0 0%	-	-
2.3 Porcentaje de manuales de organización validados y tramitados para su autorización de las áreas de apoyo judicial y administrativas.	Conocer el avance de manuales de organización validados y tramitados para su autorización de áreas de apoyo judicial y administrativas.	Componentes	Gestión	Total de manuales de organización validados y tramitados para su autorización de áreas de apoyo judicial y administrativas, en el periodo / Total de manuales de organización programados en el mismo periodo x 100.	Eficiencia	Trimestral	Manual	5 62.5%	1 12.5%	1 12.5%

IAPP INDICADORES ASOCIADOS A PROGRAMAS PRESUPUESTARIOS Y RAMO GENERAL 33

UNIDAD RESPONSABLE DEL GASTO: 19 J0 00 TRIBUNAL SUPERIOR DE JUSTICIA DE LA CIUDAD DE MÉXICO

PERÍODO: ENERO - MARZO

Programa Presupuestario o Fondo del Ramo General 33: D500: Programa de Administración, Regulación y Normatividad / Planeación

Fuente de Financiamiento: No Aplica

Nombre del Indicador	Objetivo	Nivel del Objetivo	Tipo de Indicador	Método de Cálculo	Dimensión a Medir	Frecuencia de Medición	Unidad de Medida	Línea Base	Meta Programada al Periodo	Meta Alcanzada al Periodo
2.4 Porcentaje de manuales de procedimientos actualizados y autorizados de las áreas de apoyo judicial y administrativas.	Conocer el avance en la actualización y autorización de los manuales de procedimientos de áreas de apoyo judicial y administrativas.	Componentes	Gestión	Total de manuales de procedimientos actualizados y autorizados de áreas de apoyo judicial y administrativas, en el periodo / Total de manuales de procedimientos programados en el mismo periodo x 100.	Eficiencia	Trimestral	Manual	2 25%	-	-
2.5 Porcentaje de avance en la actualización normativa institucional	Conocer el avance en la actualización y autorización de la normatividad institucional.	Componentes	Gestión	Total de áreas que cuentan con normatividad actualizada en el periodo / Total de áreas programadas para actualizar normatividad en el mismo periodo x 100.	Eficiencia	Trimestral	Manual	6 100%	-	-
3.1 Porcentaje de avance en las acciones de apoyo y capacitación institucional en materia de planeación.	Conocer el avance en el cumplimiento de las acciones de apoyo y capacitación en materia de planeación.	Componentes	Gestión	Total de acciones realizadas / Total de acciones programadas en el año x 100.	Eficiencia	Trimestral	Acción	36 36%	36 100%	41 97.6
4.1 Porcentaje de avance en la modernización de los procesos de planeación.	Conocer el porcentaje de avance en la automatización de los procesos de planeación institucionales.	Componentes	Gestión	Valor cualitativo sobre el avance en la automatización de los procesos de planeación institucional.	Eficiencia	Trimestral	Porcentaje	2 100%	-	-
5.1 Porcentaje de personal de la Dirección Ejecutiva de Planeación capacitado.	Conocer el número de servidores públicos de la DEP capacitados	Componentes	Gestión	Número de servidores públicos capacitados, en un periodo/ Número total de servidores públicos que integran la DEP en el mismo periodo x 100	Eficiencia	Trimestral	Servidor Público	Sin información	-	-

**NOTA: La información asentada en esta matriz de indicadores de resultados (MIR) del Programa presupuestario (Pp) es una transcripción de lo reportado por las Unidades Responsables del Gasto, en su calidad de Participantes, Corresponsables y Responsables de los mismos, y que reportan a través de la "Cédula institucional de monitoreo trimestral de resultados de indicadores: Reporte de Resultados". Los soportes documentales, registros, bases de datos y cualquier otra evidencia de lo asentado, obra en los expedientes de quien lo reportó, en este caso por parte de la DIRECCIÓN EJECUTIVA DE PLANEACIÓN.*

IAPP INDICADORES ASOCIADOS A PROGRAMAS PRESUPUESTARIOS Y RAMO GENERAL 33

UNIDAD RESPONSABLE DEL GASTO: 19 J0 00 TRIBUNAL SUPERIOR DE JUSTICIA DE LA CIUDAD DE MÉXICO

PERÍODO: ENERO - MARZO

Programa Presupuestario o Fondo del Ramo General 33: D500: Programa de Administración, Regulación y Normatividad / Recursos Financieros

Fuente de Financiamiento: No Aplica

Nombre del Indicador	Objetivo	Nivel del Objetivo	Tipo de Indicador	Método de Cálculo	Dimensión a Medir	Frecuencia de Medición	Unidad de Medida	Línea Base	Meta Programada al Periodo	Meta Alcanzada al Periodo
FIN / PROPÓSITO: 1. Índice de presupuesto abierto	Transparentar el ejercicio y el destino del gasto e instrumentos que lo apuntalan.	Fin / Propósito	Estratégico	Total de documentos emitidos y publicados / Total de documentos programados x 100	Impacto	Trimestral	Documento	9 100%	4 100%	4 100%
COMPONENTES: 2. Porcentaje de avance en la actualización normativa en materia financiera.	Monitorear el avance en la actualización normativa en materia financiera.	Componentes	Gesitón	Valor cualitativo sobre el avance en la actualización normativa en materia financiera al periodo.	Eficiencia	Trimestral	Acción	100%	1 100%	1 100%
3. Porcentaje de avance en la implantación de la Gestión para Resultados	Monitorear el avance en la implantación de la Gestión para Resultados en el TSJCDMX.	Componentes	Gesitón	Valor cualitativo sobre el avance en la implantación de la Gestión para Resultados.	Eficiencia	Trimestral	Acción	100%	2 100%	2 100%

**NOTA: La información asentada en esta matriz de indicadores de resultados (MIR) del Programa presupuestario (Pp) es una transcripción de lo reportado por las Unidades Responsables del Gasto, en su calidad de Participantes, Corresponsables y Responsables de los mismos, y que reportan a través de la "Cédula institucional de monitoreo trimestral de resultados de indicadores: Reporte de Resultados". Los soportes documentales, registros, bases de datos y cualquier otra evidencia de lo asentado, obra en los expedientes de quien lo reportó, en este caso por parte de la DIRECCIÓN EJECUTIVA DE RECURSOS FINANCIEROS.*

IAPP INDICADORES ASOCIADOS A PROGRAMAS PRESUPUESTARIOS Y RAMO GENERAL 33

UNIDAD RESPONSABLE DEL GASTO: 19 J0 00 TRIBUNAL SUPERIOR DE JUSTICIA DE LA CIUDAD DE MÉXICO

PERÍODO: ENERO - MARZO

Programa Presupuestario o Fondo del Ramo General 33: D500: Programa de Administración, Regulación y Normatividad / Recursos Humanos

Fuente de Financiamiento: No Aplica

Nombre del Indicador	Objetivo	Nivel del Objetivo	Tipo de Indicador	Método de Cálculo	Dimensión a Medir	Frecuencia de Medición	Unidad de Medida	Línea Base	Meta Programada al Periodo	Meta Alcanzada al Periodo
FIN / PROPÓSITO: 1. Porcentaje de personal calificado para ocupar una plaza	Conocer el porcentaje de servidores públicos que han ingresado al Tribunal Superior de Justicia de la Ciudad de México, que cuentan con dictamen favorable de la Dirección Ejecutiva de Recursos Humanos, en donde se determine que cumple con el perfil del puesto.	Fin / Propósito	Estratégico	Número de servidores públicos que ingresaron al Tribunal Superior de Justicia de la Ciudad de México en el periodo, que cuentan con dictamen favorable de la Dirección Ejecutiva de Recursos Humanos, en el periodo / Total de servidores públicos que ingresaron al Tribunal Superior de Justicia de la Ciudad de México, en el mismo periodo X100	Eficacia	Trimestral				
COMPONENTES: 2. Porcentaje de avance en las acciones de mejora en materia de recursos humanos	Emprender acciones encaminadas a mejorar la administración de recursos humanos	Componentes	Gestión	Número de acciones realizadas en la mejora de la administración de recursos humanos en el periodo/número de acciones programadas en la mejora de la administración de recursos humanos en el mismo periodo X100	Eficacia	Trimestral				
3. Tasa de comportamiento de la movilidad de los servidores públicos de la institución.	Conocer los niveles de movilidad laboral que se registran en los órganos jurisdiccionales, áreas de apoyo judicial, de transversalidad, administrativas e Instituto de Estudios Judiciales.	Componentes	Gestión	Total de servidores públicos readscritos en el periodo anterior (A) - Total de servidores públicos readscritos del periodo actual (B) = C C/A = R Tasa de comportamiento = R * 100	Eficiencia	Trimestral				
4. Comportamiento de las sanciones laborales, por tipo	Conocer el comportamiento de las sanciones laborales tales como laudos de cese, separaciones del cargo, inhabilitaciones, suspensiones, amonestaciones o sanciones sean verbales, por escrito o económicas.	Componentes	Gestión	Número de sanciones registradas por tipo, en el periodo.	Eficiencia	Trimestral				
5. Número de Consultas médicas por ámbito	Conocer el número de servidores públicos de las áreas jurisdiccionales, de apoyo judicial y administrativas que asistieron a consultas médicas en el Tribunal Superior de Justicia de la Ciudad de México.	Componentes	Gestión	Sumatoria de servidores públicos adscritos a las áreas jurisdiccionales, de apoyo judicial y administrativas que asistieron a consulta médica en el periodo.	Eficiencia	Trimestral				

IAPP INDICADORES ASOCIADOS A PROGRAMAS PRESUPUESTARIOS Y RAMO GENERAL 33

UNIDAD RESPONSABLE DEL GASTO: 19 J0 00 TRIBUNAL SUPERIOR DE JUSTICIA DE LA CIUDAD DE MÉXICO

PERÍODO: ENERO - MARZO

Programa Presupuestario o Fondo del Ramo General 33: D500: Programa de Administración, Regulación y Normatividad / Recursos Humanos

Fuente de Financiamiento: No Aplica

Nombre del Indicador	Objetivo	Nivel del Objetivo	Tipo de Indicador	Método de Cálculo	Dimensión a Medir	Frecuencia de Medición	Unidad de Medida	Línea Base	Meta Programada al Periodo	Meta Alcanzada al Periodo
6. Número de servidores públicos que asisten a Talleres, pláticas y conferencias	Conocer el número de servidores públicos que participaron en talleres, pláticas y/o conferencias impartidas por el Tribunal Superior de Justicia de la Ciudad de México.	Componentes	Gestión	Sumatoria de servidores públicos que asistieron a talleres, pláticas y/o conferencias en el periodo.	Eficiencia	Trimestral				
7. Porcentaje de avance en las Acciones de modernización	Conocer el avance que se tiene sobre la actualización y desarrollo de la normatividad en materia de administración de recursos humanos.	Componentes	Gestión	Valor cualitativo sobre el avance en la actualización de la normatividad, en el período.	Eficiencia	Trimestral				

**NOTA: La información asentada en esta matriz de indicadores de resultados (MIR) del Programa presupuestario (Pp) es una transcripción de lo reportado por las Unidades Responsables del Gasto, en su calidad de Participantes, Corresponsables y Responsables de los mismos, y que reportan a través de la "Cédula institucional de monitoreo trimestral de resultados de indicadores: Reporte de Resultados". Los soportes documentales, registros, bases de datos y cualquier otra evidencia de lo asentado, obra en los expedientes de quien lo reportó, en este caso por parte de la DIRECCIÓN EJECUTIVA DE RECURSOS HUMANOS.*

IAPP INDICADORES ASOCIADOS A PROGRAMAS PRESUPUESTARIOS Y RAMO GENERAL 33

UNIDAD RESPONSABLE DEL GASTO: 19 J0 00 TRIBUNAL SUPERIOR DE JUSTICIA DE LA CIUDAD DE MÉXICO

PERÍODO: ENERO - MARZO

Programa Presupuestario o Fondo del Ramo General 33: E100. Programa de formación, actualización, capacitación e investigación

Fuente de Financiamiento: No Aplica

Nombre del Indicador	Objetivo	Nivel del Objetivo	Tipo de Indicador	Método de Cálculo	Dimensión a Medir	Frecuencia de Medición	Unidad de Medida	Línea Base	Meta Programada al Periodo	Meta Alcanzada al Periodo
FIN: 1. Calidad de oferta educativa otorgada a través Instituto de Estudios Judiciales.	Identificar la calidad de la oferta educativa otorgada a través del Instituto de Estudios Judiciales	Fin	Estratégico	Promedio de calificaciones obtenidas a través de la Cédula de Opinión, aplicada a los asistentes a los cursos, en el período.	Eficiencia	Trimestral	Promedio de Calificación	80%	8 80%	9.6 96%
2. Número de jueces evaluados para el proceso de ratificación.	Conocer el número de jueces que se evalúan para el proceso de ratificación	Fin	Estratégico	No. de Jueces evaluados para el proceso de ratificación.	Eficiencia	Trimestral	Juez	No hay datos	68 100%	68 100%
PROPÓSITO: 3. Calidad docente en los cursos que se imparten a través del Instituto de Estudios Judiciales en carrera judicial.	Identificar la calidad del personal docente, en los cursos que se imparten a través del Instituto de Estudios Judiciales.	Propósito	Estratégico	Promedio de calificaciones obtenidas de las Cédulas de Opinión aplicadas a los asistentes, en el período.	Eficiencia	Trimestral	Califiación	80%	8 80%	9.7 97%
4. Calidad docente en los cursos que se imparten a través del Instituto de Estudios Judiciales en Capacitación y Desarrollo.	Identificar la calidad del personal docente, en los cursos que se imparten a través del Instituto de Estudios Judiciales en Capacitación y Desarrollo.	Propósito	Estratégico	Promedio de calificaciones obtenidas de las Cédulas de Opinión aplicadas a los asistentes, en el período.	Eficiencia	Trimestral	Califiación	97.7 97.7%	80 100%	9.7 97.3%
5. Eficiencia terminal de los cursos impartidos a través del Instituto de Estudios Judiciales en Carrera Judicial	Conocer la eficiencia terminal de los asistentes, a los cursos que se imparten a través del Instituto de Estudios Judiciales en Carrera Judicial.	Propósito	Estratégico	Número de servidores públicos del Tribunal y del Consejo que concluyeron los cursos de capacitación, actualización, formación y especialización impartidos a través del IEJ, en el período / Número de servidores públicos del Tribunal y del Consejo inscritos en los cursos de capacitación, actualización, formación y especialización impartidos a través del IEJ, en el mismo período X 100.	Eficiencia	Trimestral	Califiación	80%	8 80%	355 88.6%
6. Eficiencia terminal de los cursos impartidos a través del Instituto de Estudios Judiciales en Capacitación y Desarrollo.	Conocer la eficiencia terminal de los asistentes, a los cursos que se imparten a través del Instituto de Estudios Judiciales en Capacitación y Desarrollo.	Propósito	Estratégico	Número de servidores públicos del Tribunal y del Consejo que concluyeron los cursos de capacitación, actualización, formación y especialización impartidos a través del IEJ, en el período / Número de servidores públicos del Tribunal y del Consejo inscritos en los cursos de capacitación, actualización, formación y especialización impartidos a través del IEJ, en el mismo período X 100.	Eficiencia	Trimestral	Servidor Público	858 139%	176 18.3%	341 35.5

IAPP INDICADORES ASOCIADOS A PROGRAMAS PRESUPUESTARIOS Y RAMO GENERAL 33

UNIDAD RESPONSABLE DEL GASTO: 19 J0 00 TRIBUNAL SUPERIOR DE JUSTICIA DE LA CIUDAD DE MÉXICO

PERÍODO: ENERO - MARZO

Programa Presupuestario o Fondo del Ramo General 33: E100: Programa de formación, actualización, capacitación e investigación

Fuente de Financiamiento: No Aplica

Nombre del Indicador	Objetivo	Nivel del Objetivo	Tipo de Indicador	Método de Cálculo	Dimensión a Medir	Frecuencia de Medición	Unidad de Medida	Línea Base	Meta Programada al Periodo	Meta Alcanzada al Periodo
7. Porcentaje de aspirantes designados en concurso de oposición.	Conocer el porcentaje de aspirantes designados en concurso de oposición.	Propósito	Estratégico	No. de aspirantes designados en las convocatorias en el periodo/No. de aspirantes que participan en convocatoria para concurso de oposición en el mismo periodo x 100.	Eficiencia	Trimestral	Servidor Público	No aplica	-	-
COMPONENTES: 8. Índice de cobertura de los cursos que imparte el Instituto de Estudios Judiciales en Carrera Judicial.	Conocer en qué medida se cumple con los programas de capacitación que se imparten a través del Instituto de Estudios Judiciales en Carrera Judicial	Componentes	Gestión	Número de Servidores Públicos del Tribunal y del Consejo inscritos en los cursos de capacitación, actualización, formación y especialización que imparte el IEJ, en el período / Número de Servidores públicos del Tribunal y del Consejo programados para los cursos de capacitación, actualización, formación y especialización que imparte el IEJ en el mismo periodo, X 100.	Eficiencia	Trimestral	Servidor Público	1,002 130%	220 18.3%	368 30.6%
9. Índice de cobertura de los cursos que imparte el Instituto de Estudios Judiciales en Capacitación y Desarrollo.	Conocer en qué medida se cumple con los programas de capacitación que se imparten a través del Instituto de Estudios Judiciales en Capacitación y Desarrollo.	Componentes	Gestión	Número de Servidores Públicos del Tribunal y del Consejo inscritos en los cursos de capacitación, actualización, formación y especialización que imparte el IEJ, en el período / Número de Servidores públicos del Tribunal y del Consejo programados para los cursos de capacitación, actualización, formación y especialización que imparte el IEJ en el mismo periodo, X 100.	Eficiencia	Trimestral	Servidor Público	100%	314 100%	503 100%
10. Índice de cobertura del Programa de Carrera Judicial.	Conocer en qué medida se da cumplimiento al Programa de Carrera Judicial.	Componentes	Gestión	Número de cursos realizados, en el período / número de cursos programados en el mismo periodo x 100.	Eficiencia	Trimestral	Curso	75 100%	14 100%	16 100%
11. Índice de cobertura del Programa de Capacitación y Desarrollo.	Conocer en qué medida se da cumplimiento al Programa de Capacitación y Desarrollo.	Componentes	Gestión	Número de cursos realizados, en el período / número de cursos programados en el mismo periodo x 100.	Eficiencia	Trimestral	Curso	45 95.7%	12 18.8%	11 17.2%
12. Porcentaje de atención de solicitudes de servicio social y prácticas profesionales.	Conocer el número de solicitudes de servicio social y prácticas profesionales que se atienden.	Componentes	Gestión	Número de solicitudes atendidas en el período / Número de solicitudes recibidas, en el mismo período X 100.	Eficiencia	Trimestral	Solicitud	No hay datos	100 21.3%	52 55%

070

IAPP INDICADORES ASOCIADOS A PROGRAMAS PRESUPUESTARIOS Y RAMO GENERAL 33

UNIDAD RESPONSABLE DEL GASTO: 19 J0 00 TRIBUNAL SUPERIOR DE JUSTICIA DE LA CIUDAD DE MÉXICO

PERÍODO: ENERO - MARZO

Programa Presupuestario o Fondo del Ramo General 33: E100: Programa de formación, actualización, capacitación e investigación

Fuente de Financiamiento: No Aplica

Nombre del Indicador	Objetivo	Nivel del Objetivo	Tipo de Indicador	Método de Cálculo	Dimensión a Medir	Frecuencia de Medición	Unidad de Medida	Línea Base	Meta Programada al Periodo	Meta Alcanzada al Periodo
13. Eficiencia terminal de las personas inscritas al servicio social y prácticas profesionales.	Conocer el porcentaje de personas que terminan el servicio social y las prácticas profesionales.	Componentes	Gestión	Número de prestadores de servicio social y prácticas profesionales que concluyen, al período / Número de prestadores de servicio social y prácticas profesionales inscritos en el mismo periodo X 100.	Eficiencia	Trimestral	Persona	No hay datos	No aplica	No hay datos
14. Número de usuarios atendidos en bibliotecas	Conocer la cantidad de usuarios atendidos en bibliotecas.	Componentes	Gestión	No. de usuarios atendidos en bibliotecas, en el periodo	Eficiencia	Trimestral	Usuario	No hay datos	2,850 100%	3,110 100%
15. Número de préstamos realizados en bibliotecas	Conocer la cantidad de préstamos realizados en bibliotecas.	Componentes	Gestión	No. de préstamos realizados en bibliotecas, en el periodo	Eficiencia	Trimestral	Préstamo	No hay datos	11,300 100%	15,340 100%
16. Número de consultas realizadas (Hemeroteca y Multimedia)	Conocer el número de documentos consultados.	Componentes	Gestión	No. de consultas realizadas en el periodo (Hemeroteca y Multimedia)	Eficiencia	Trimestral	Consulta			
17. Número de personal a los cuales se les hace llegar la difusión de los servicios que presta el Instituto de Estudios Judiciales.	Conocer el número de personas a las que se les hace llegar la difusión de los servicios que presta el Instituto de Estudios Judiciales	Componentes	Gestión	No. de personas a las que se les hace llegar la difusión de los servicios que presta el Instituto de Estudios Judiciales.	Eficiencia	Trimestral	Persona	320,000 100%	100,000 100%	103,700 100%
18. Numero de eventos realizados de difusión.	Conocer el número de eventos realizados de difusión	Componentes	Gestión	No. de eventos realizados de difusión en el periodo.	Eficiencia	Trimestral	Evento	No hay datos	20 100%	25 100%
19. Número de asistentes a eventos realizados de difusión	Conocer el número de asistentes a los eventos realizados de difusión.	Componentes	Gestión	No. de asistentes a los eventos de difusión en el periodo.	Eficiencia	Trimestral	Asistente	No hay datos	2,000 100%	2,356 100%

IAPP INDICADORES ASOCIADOS A PROGRAMAS PRESUPUESTARIOS Y RAMO GENERAL 33

UNIDAD RESPONSABLE DEL GASTO: 19 J0 00 TRIBUNAL SUPERIOR DE JUSTICIA DE LA CIUDAD DE MÉXICO

PERÍODO: ENERO - MARZO

Programa Presupuestario o Fondo del Ramo General 33: E100. Programa de formación, actualización, capacitación e investigación

Fuente de Financiamiento: No Aplica

Nombre del Indicador	Objetivo	Nivel del Objetivo	Tipo de Indicador	Método de Cálculo	Dimensión a Medir	Frecuencia de Medición	Unidad de Medida	Línea Base	Meta Programada al Periodo	Meta Alcanzada al Periodo
20. Cobertura en la promoción y coordinación de actividades de investigación.	Contribuir a generar información rigurosa, relevante, actualizada y útil para la población en general.	Componentes	Gestión	Número de acciones de investigación realizadas en el periodo.	Eficiencia	Trimestral	Acción	2 100%	4 100%	7 100%
21. Porcentaje de avance en la actualización de los procesos administrativos y normativos.	Conocer en qué medida se actualizan los procesos administrativos y normativos del Programa.	Componentes	Gestión	Valor cualitativo sobre el cumplimiento en la actualización de los procesos administrativos y normativos del Programa.	Eficiencia	Trimestral	Porcentaje	2 50%	1 70%	1 50%
22. Porcentaje de avance en la modernización del IEJ.	Conocer el avance de modernización del IEJ.	Componentes	Gestión	(Número de acciones realizadas / Número de acciones programadas) x 100	Eficiencia	Trimestral	Acción	No hay datos	1 8%	1 8%

**NOTA: La información asentada en esta matriz de indicadores de resultados (MIR) del Programa presupuestario (Pp) es una transcripción de lo reportado por las Unidades Responsables del Gasto, en su calidad de Participantes, Corresponsables y Responsables de los mismos, y que reportan a través de la "Cédula institucional de monitoreo trimestral de resultados de indicadores: Reporte de Resultados". Los soportes documentales, registros, bases de datos y cualquier otra evidencia de lo asentado, obra en los expedientes de quien lo reportó, en este caso por parte del INSTITUTO DE ESTUDIOS JUDICIALES.*

072

IAPP INDICADORES ASOCIADOS A PROGRAMAS PRESUPUESTARIOS Y RAMO GENERAL 33

UNIDAD RESPONSABLE DEL GASTO: 19 J0 00 TRIBUNAL SUPERIOR DE JUSTICIA DE LA CIUDAD DE MÉXICO

PERÍODO: ENERO - MARZO

Programa Presupuestario o Fondo del Ramo General 33: I011: Implementación del Nuevo Sistema de Justicia Penal

Fuente de Financiamiento: No Aplica

Nombre del Indicador	Objetivo	Nivel del Objetivo	Tipo de Indicador	Método de Cálculo	Dimensión a Medir	Frecuencia de Medición	Unidad de Medida	Línea Base	Meta Programada al Periodo	Meta Alcanzada al Periodo
JUZGADOS DE EJECUCIÓN DE SANCIONES (EN EL RECLUSORIO PREVENTIVO NORTE) FIN: 1. Efectividad de las obras realizadas	Organizar y contratar las obras públicas de manera prioritaria, con relación al presupuesto autorizado.	Fin	Estratégico	Número de obras realizadas en el periodo/ Número de obras programadas en el período	Eficacia	Trimestral	Juzgado	1 100%	1 100%	*En este periodo no existen o presentan variaciones, ya que aún se encuentran en proceso de aprobación de la obra a ejecutar y de contar con los recursos necesarios para llevarla a cabo.
2. Eficiencia de la Inversión Pública	Controlar la inversión pública con eficiencia	Fin	Estratégico	Avance financiero real en el periodo/ el avance financiero programadas en el período	Economía	Trimestral	Miles de pesos	12,500 100%	12,500 100%	*En este periodo no existen o presentan variaciones, ya que aún se encuentran en proceso de aprobación de la obra a ejecutar y de contar con los recursos necesarios para llevarla a cabo.
3. Costo real de las obras	Vigilar el avance físico y financiero de las obras públicas hasta su total terminación.	Fin	Estratégico	Importe real de la obra pública hasta su total terminación/ Importe autorizado de la obra pública	Eficiencia	Trimestral	Miles de pesos	12,500 100%	12,500 100%	*En este periodo no existen o presentan variaciones, ya que aún se encuentran en proceso de aprobación de la obra a ejecutar y de contar con los recursos necesarios para llevarla a cabo.
COMPONENTES: 4. Porcentaje de avance en los Juzgados de Ejecución de Sanciones en el Reclusorio Preventivo Norte.	Conocer el avance en los Juzgados de Ejecución de Sanciones en el Reclusorio Preventivo Norte.	Componentes	Gestión	Avance en la construcción de juzgados de ejecución de sanciones norte, / Total de juzgados de ejecución de sanciones a construir x 100	Cobertura	Trimestral	Juzgado	1 100%	1 100%	*En este periodo no existen o presentan variaciones, ya que aún se encuentran en proceso de aprobación de la obra a ejecutar y de contar con los recursos necesarios para llevarla a cabo.

**NOTA: La información asentada en esta matriz de indicadores de resultados (MIR) del Programa presupuestario (Pp) es una transcripción de lo reportado por las Unidades Responsables del Gasto, en su calidad de Participantes, Corresponsables y Responsables de los mismos, y que reportan a través de la "Cédula institucional de monitoreo trimestral de resultados de indicadores: Reporte de Resultados". Los soportes documentales, registros, bases de datos y cualquier otra evidencia de lo asentado, obra en los expedientes de quien lo reportó, en este caso por parte de la DIRECCIÓN EJECUTIVA DE OBRAS, MANTENIMIENTO Y SERVICIOS.*

073

ADS-1 AYUDAS, DONATIVOS Y SUBSIDIOS

UNIDAD RESPONSABLE DEL GASTO: Tribunal Superior de Justicia de la Ciudad de México

PERÍODO: Enero-Marzo 2017

AYUDAS, DONATIVOS Y SUBSIDIOS OTORGADOS	BENEFICIARIO		PRESUPUESTO EJERCIDO (Pesos con dos decimales)	CARACTERÍSTICAS
	TIPO	TOTAL		

ADS-2 AYUDAS, DONATIVOS Y SUBSIDIOS A FIDEICOMISOS

UNIDAD RESPONSABLE DEL GASTO: Tribunal Superior de Justicia de la Ciudad de México

PERÍODO: Enero-Marzo 2017

NOMBRE DEL FIDEICOMISO	MONTO (Pesos con dos decimales)				DESTINO DEL GASTO
	INGRESO	GASTO	RENDIMIENTOS FINANCIEROS	SALDO	
TOTAL URG					

No Aplica

FIC FIDEICOMISOS CONSTITUIDOS

UNIDAD RESPONSABLE DEL GASTO: Tribunal Superior de Justicia de la Ciudad de México

PERÍODO: Enero-Marzo 2017

DATOS GENERALES DEL FIDEICOMISO

Denominación del Fideicomiso: (3)	
Fecha de su constitución: (4)	
Fideicomitente: (5)	
Fideicomisario: (6)	
Fiduciario: (7)	
Objeto de su constitución: (8)	
Modificaciones al objeto de su constitución: (9)	No Aplica
Objeto actual: (10)	

DISPONIBILIDAD PRESUPUESTAL DEL FIDEICOMISO

Disponibilidad de Recursos al Finalizar el Trimestre Anterior: (11)	Disponibilidad de Recursos al Finalizar el Trimestre de Referencia: (12)	Variación de la Disponibilidad: (13)

ESTADO FINANCIERO DEL FIDEICOMISO

Activo: (14)	Pasivo: (15)	Capital: (16)

AVANCE PRESUPUESTAL DEL FIDEICOMISO

Naturaleza del Gasto: (17)	Destino del Gasto: (18)	Monto Ejercido (19)

AUR ASIGNACIONES ADICIONALES AUTORIZADAS A LAS UNIDADES RESPONSABLES DEL GASTO EN EL DECRETO DE PRESUPUESTO DE EGRESOS DE LA CIUDAD DE MÉXICO PARA EL EJERCICIO FISCAL 2017

UNIDAD RESPONSABLE DEL GASTO: Tribunal Superior de Justicia de la Ciudad de México

PERÍODO: Enero-Marzo 2017

ACCIÓN O PROYECTO	PRESUPUESTO (Pesos con dos decimales)		DESCRIPCIÓN
	APROBADO*	EJERCIDO	
Total URG			

No Aplica

*Se refiere al presupuesto autorizado en el Anexo II del Decreto de Presupuesto de Egresos de la Ciudad de México para el ejercicio fiscal 2017.

REA-1 REMANENTES DE EJERCICIOS ANTERIORES

UNIDAD RESPONSABLE DEL GASTO: Tribunal Superior de Justicia de la Ciudad de México

PERÍODO: Enero-Marzo 2017

FI	F	MONTO (Pesos con dos decimales)		FUENTE DE FINANCIAMIENTO	DESTINO DEL GASTO
		REMANENTE	RENDIMIENTOS FINANCIEROS		
1	2	433,327.86	2'353,228.91	Remenentes del ejercicio 2016	Se solicitó a la Comisión de Gobierno de la Asamblea Legislativa de la Ciudad de México el destino y aplicación de los remenentes del ejercicio fiscal 2016 preliminar, antes del Informe de Cuenta Pública al rubro de servicios personales mediante oficio No. P/APRIV/13/2017/2017; por lo que de conformidad a la Ley de Presupuesto y Gasto Eficiente y al no contar con pronunciamiento alguno por parte del Órgano Legislativo en cito, se prevé que el destino de las economías referidas se destinen al rubro de los servicios personales, para el ejercicio fiscal 2017; cabe mencionar que los recursos se encuentran ministrados y disponibles en la Cuenta Bancaria respectiva del Tribunal Superior de Justicia de la Ciudad de México; no se omite informar que se registró una variación de $607.49, entre los $432,720.37 informados y los $433,327.86 generados al cierre del Informe de Cuenta Pública del 2016; de los cual se informará a la Comisión de Gobierno de la Asamblea Legislativa de la Ciudad de México en alcance al oficio de cuenta.
TOTAL URG		433,327.86	2'353,228.91		

078

REA-2 REINTEGROS DEL EJERCICIO ANTERIOR

UNIDAD RESPONSABLE DEL GASTO: Tribunal Superior de Justicia de la Ciudad de México

PERÍODO: Enero-Marzo 2017

FI	F	MONTO (Pesos con dos decimales)		FUENTE DE FINANCIAMIENTO	CAUSAS DEL REINTEGRO
		REINTEGRO	RENDIMIENTOS FINANCIEROS		
TOTAL URG					

No Aplica

079

ADPR-1 ADECUACIONES PRESUPUESTALES

UNIDAD RESPONSABLE DEL GASTO: Tribunal Superior de Justicia de la Ciudad de México

PERÍODO: Enero-Marzo 2017

CAPÍTULO DE GASTO	PRESUPUESTO (Pesos con dos decimales)		CAUSAS DE LAS ADECUACIONES AL PRESUPUESTO
	APROBADO	MODIFICADO	
TOTAL URG			

No Aplica

080

ADPR-2 ADECUACIONES PRESUPUESTALES

UNIDAD RESPONSABLE DEL GASTO: Tribunal Superior de Justicia de la Ciudad de México

PERÍODO: Enero-Marzo 2017

PRESUPUESTO (Pesos con dos decimales)			
APROBADO:	MODIFICADO:	VARIACIÓN ABSOLUTA: (MODIFICADO - APROBADO)	VARIACIÓN %: ((MODIFICADO / APROBADO)-1)*100

PROYECTOS, ACCIONES O PROGRAMAS 1/	PRESUPUESTO (Pesos con un decimal)		CAUSAS DE LAS ADECUACIONES AL PRESUPUESTO
	APROBADO	MODIFICADO	
TOTAL URG			

No Aplica

1/ Se refiere a la categoría programática con la que opera el Órgano de Gobierno o Autónomo.

TRIBUNAL SUPERIOR DE JUSTICIA DE LA CIUDAD DE MÉXICO
ESTADOS DE SITUACIÓN FINANCIERA AL 31 DE MARZO DE 2017
(Cifras expresadas en pesos históricos)

ACTIVO	Al 31 de Marzo 2017	Al 31 de Marzo 2016
Activo Circulante		
Efectivo y Equivalentes	$ 655,109,336.29	$ 552,356,556.95
Derechos a Recibir Efectivo o Equivalentes	7,214,530.60	2,221,927.66
Derechos a Recibir Bienes o Servicios	-	
Almacén	24,502,940.65	30,016,685.41
Total de Activos Circulantes	**686,826,807.54**	**584,595,170.02**
Activo No Circulante		
Inversiones Financieras a Largo Plazo	3,551,149,488	2,808,691,677
Administración a largo plazo		
Bienes Inmuebles, Infraestructura y Construcciones en Proceso	2,561,637,597.27	2,857,918,863.24
Bienes Muebles	1,425,452,508.49	874,564,570.46
Activos Intangibles	87,323,108.20	45,110,443.21
Depreciación, Deterioro y Amortización acumulada de Bienes	(955,001,588.94)	(833,675,405.79)
Total de Activos No Circulantes	**6,670,561,113.02**	**5,752,610,148.12**
Total de Activos	**$ 7,357,387,920.56**	**$ 6,337,205,318.14**

PASIVO	Al 31 de Marzo 2017	Al 31 de Marzo 2016
Pasivo Circulante		
Cuentas por Pagar a Corto Plazo	$ 353,957,545.73	$ 197,683,118.37
Pasivo No Circulante		
Fondos y Bienes de Terceros en garantia y/o Administración a largo plazo	3,533,700,847.00	2,725,588,212.00
Total de Pasivo	**3,887,658,392.73**	**2,923,271,330.37**
HACIENDA PÚBLICA/PATRIMONIO		
Hacienda Pública/Patrimonio Contribuido		
Aportaciones	2,650,486,916.86	2,347,695,761.33
Donaciones de Capital	671,243,034.44	671,243,034.44
Hacienda Pública/Patrimonio Generado		
Resultado del Ejercicio (Ahorro)	145,286,435.70	152,684,922.76
Resultados de Ejercicios Anteriores	2.713.140.83	242,310,269.24
Total Hacienda Pública/Patrimonio	**3,469,729,527.83**	**3,413,933,987.77**
Total de Pasivo y Hacienda Pública/Patrimonio	**$ 7,357,387,920.56**	**$ 6,337,205,318.14**

Valores en custodia	2,965,279.18	2,965,279.18
Custodia de Valores		
Fianzas Recibidas en Garantia	1,642,810,130.98	1,642,810,130.98
Fianzas y Garantias Recibidas		
Bienes Asignados al Tribunal	1,546,190,940.85	1,546,190,940.85
Asignación de Bienes del Gobierno del D. F.		
Participación del ISR del TSJ, Ley de Coordinación Fiscal	1,612,200,466.93	1,612,200,466.93
Ley de Coordinación Fiscal, Participación de ISR del TSJ		

Lic. Alfredo Alvarez Cardenas
Oficial Mayor

Vo.Bo.

Xóchitl Benítez Pérez
Directora Ejecutiva de Recursos Financieros

Vo.Bo.

Lic. María de la Luz Garza Morales
Directora de Contabilidad

082

Elaboró

1238

TRIBUNAL SUPERIOR DE JUSTICIA DE LA CIUDAD DE MEXICO
ESTADO DE ACTIVIDADES
DEL 1 DE ENERO AL 31 DE MARZO DE 2017
(Cifras expresadas en pesos históricos)

	Del 1o de Enero al 31 de Mazo 2017	Del 1o de Enero al 31 de Mazo de 2016
INGRESOS Y OTROS BENEFICIOS		
Ingresos de la Gestión		
Derechos	$ 7,671,416.31	$ 1,703,352.17
Productos de Tipo Corriente	19,242,158.91	16,762,962.09
Aprovechamientos de Tipo Corriente	814,220.97	1,235,885.58
Participaciones, Aportaciones, Transferencias, Asignaciones, Subsidios y Otras Ayudas		
Transferencias, Asignaciones, Subsidios y Otras ayudas	1,298,611,071.77	1,221,209,155.58
Otros Ingresos		
Ingresos Financieros	7,013,365.22	1,283,283.29
Otros Ingresos y Beneficios Varios	321,113.05	221,995.07
Total de Ingresos y Beneficios Varios	**1,333,673,346.23**	**1,242,416,633.78**
GASTOS Y OTRAS PERDIDAS		
Gasto de Funcionamiento del Resultado la Impartición de Justicia pronta, Eficaz y Expedita		
Gasto de Funcionamiento del Subresultado la Justicia Civil y Penal, se agiliza y aumenta su eficacia	**866,679,978.65**	**796,141,651.96**
Gastos de Funcionamiento		
Servicios Personales	818,678,801.09	757,449,173.92
Materiales y Suministros	7,289,444.63	0.00
Servicios Generales	40,361,640.95	38,359,416.55
Transferencias, Asignaciones, Subsidios y Otras Ayudas		
Transferencias, Asignaciones, Ayudas y Otras ayudas	350,091.98	333,061.49
Gasto de Funcionamiento del Subresultado se fortalece la imparticion de Justica a través de los Órganos de Apoyo Judicial y Administrativos	**269,514,676.17**	**261,697,520.65**
Gastos de Funcionamiento		
Servicios Personales	155,726,074.74	157,721,890.37
Materiales y Suministros	4,550,972.19	9,856,077.88
Servicios Generales	109,237,629.24	94,119,552.40
Gasto de Funcionamiento del Subresultado el Sistema de Justicia, se profesionaliza y mejora su desempeño	**8,751,863.83**	**8,161,312.70**
Gastos de Funcionamiento		
Servicios Personales	7,903,711.01	7,421,126.49
Materiales y Suministros	0.00	0.00
Servicios Generales	848,152.82	740,186.21
Otros Gastos y Pérdidas Extraordinarias		
Otros Gastos Varios	43,440,391.88	23,731,225.71
Total Gastos y Otras Pérdidas	**1,188,386,910.53**	**1,089,731,711.02**
Resultados del Ejercicio (Ahorro)	**$ 145,286,435.70**	**$ 152,684,922.76**

Lic. Alfredo Alvarez Cardenas
Oficial Mayor
Vo.Bo.

Bertha Xóchitl Benítez Pérez
Directora Ejecutiva de Recursos Financieros
Vo.Bo.

Lic. María de la Luz Garza Morales
Directora de Contabilidad
Elaboró

083

TRIBUNAL SUPERIOR DE JUSTICIA DE LA CIUDAD DE MÉXICO
ESTADO DE VARIACIONES EN LA HACIENDA PÚBLICA
DEL 01 DE ENERO AL 31 DE MARZO DE 2017
(Cifras expresadas en pesos históricos)

	Hácienda Pública / Patrimonio Contribuido	Hácienda Pública / Patrimonio Generado de Ejercicios Acumulados	Hácienda Pública / Patrimonio Generado del Ejercicio	Total
Hacienda Pública / Patrimonio Neto al 31 de Marzo de 2016	**$ 3,018,938,795.77**	**$ 242,310,269.24**	**$ 152,684,922.76**	**$ 3,413,933,987.77**
Aportaciones	302,791,155.53			302,791,155.53
Donaciones de Capital				
Actualización de la Hacienda Pública / Patrimonio		(392,282,051.17)		(392,282,051.17)
Variaciones de la Hacienda Pública / Patrimonio Neto del Ejercicio				
Traspaso remanente del ejercicio anterior		152,684,922.76	(152,684,922.76)	
Resultado del periodo del 1o. de Enero al 31 de Marzo de 2017 (Ahorro)			145,286,435.70	145,286,435.70
Saldo Neto en la Hacienda Pública / Patrimonio 2017	**$ 3,321,729,951.30**	**$ 2,713,140.83**	**$ 145,286,435.70**	**$ 3,469,729,527.83**

Lic. Alfredo Álvarez Cárdenas
Oficial Mayor

Vo.Bo.

Lic. Bertha Xóchitl Benítez Pérez
Directora Ejecutiva de Recursos Financieros

Vo.Bo.

Lic. María de la Luz Garza Morales
Directora de Contabilidad

Elaboró

084

TRIBUNAL SUPERIOR DE JUSTICIA DE LA CIUDAD DE MÉXICO
ESTADO DE FLUJO DE EFECTIVO
DEL 1 DE ENERO AL 31 DE MARZO DE 2017
(Cifras expresadas en pesos históricos)

	Del 1o de Enero al 31 de Mazo 2017	Del 1o de Enero al 31 de Mazo de 2016
Flujos de Efectivo de las Actividades de Operación:		
Derechos	7,671,416.31	1,703,352.17
Producto de Tipo Corriente	19,242,158.91	16,762,962.09
Aprovechamiento de Tipo Corriente	814,220.97	1,235,885.58
Transferencias, Asignaciones, Subsidios y Otras ayudas		
Transferencias internas y asignaciones al sector pùblico	1,298,611,071.77	1,221,209,155.58
Otros Ingresos	7,334,478.27	1,505,278.36
Aplicación		
Servicios personales	982,308,586.84	922,592,190.78
Materiales y suministros	11,840,416.82	9,856,077.88
Servicios generales	150,447,423.01	133,219,155.16
Transferencias, Asignaciones, Subsidios y Otras Ayudas		
Transferencias a Fideicomisos, Mandatos y Contratos Análogos	350,091.98	333,061.49
Otros Gastos Varios	43,440,391.88	23,731,225.71
Flujos netos de Efectivo por Actividades de Operación	**145,286,435.70**	**152,684,922.76**
Flujos de Efectivo por Actividades de Inversión		
Origen		
Baja de inmuebles y Equipo	(9,602,459.01)	(3,504,678.64)
Depreciación Acumulada de Bienes Muebles	121,326,183.15	83,457,765.54
Fideicomisos Mandatos y Contratos Análogos		
Aplicación		
Bienes Inmuebles y Muebles	(550,887,938.03)	(171,609,426.43)
Construcciones en Proceso (Obra Pública)	305,883,724.98	(302,371,937.78)
Otros	(42,212,664.99)	(40,212,362.54)
Flujos netos de Efectivo por Actividades de Inversión	**(175,493,153.90)**	**(434,240,639.85)**
Flujos de Efectivo de las Actividades de Financiamiento		
Origen		
Incremento de Otros Pasivos	961,549,261.49	2,750,114,958.06
Disminución de Activos Financieros	(4,991,720.96)	(2,000,800.02)
Ampliaciones presupuestales provenientes de recursos de ejercicios anteriores	302,791,155.53	559,002,292.19
Aplicación		
Incremento de Activos Financieros	(736,944,948.22)	(2,805,950,400.21)
Disminución de Otros Pasivos	2,837,800.87	23,804,632.55
Aplicación de recursos de remanentes de ejercicios anteriores destinados a la ejecución de Obra Pública	(392,282,051.17)	(215,593,113.03)
Flujos netos de Efectivo por Actividades de Financiamiento	**132,959,497.54**	**309,377,569.54**
Incremento (disminuciòn) neto en el efectivo y equivalentes	102,752,779.34	27,821,852.45
de Efectivo y Equivalentes de Efectivo al Inicio del Ejercicio	552,356,556.95	524,534,704.50
Efectivo y Equivalentes de Efectivo al final del Ejercicio	**$ 655,109,336.29**	**$ 552,356,556.95**

Lic. Alfredo Álvarez Cárdenas
Oficial Mayor
Vo.Bo.

Lic. Bertha Xóchitl Benitez Pérez
Directora Ejecutiva de Recursos Financieros
Vo.Bo.

Lic. María de la Luz Garza Morales
Directora de Contabilidad
Elaboró

085

TRIBUNAL SUPERIOR DE JUSTICIA DE LA CIUDAD DE MÉXICO
ESTADO DE CAMBIOS EN LA SITUACIÓN FINANCIERA
DEL 1 DE ENERO AL 31 DE MARZO DE 2017
(Cifras expresadas en pesos históricos)

	ORIGEN	APLICACIÓN
ACTIVO CIRCULANTE		
Efectivo y Equivalentes		102,752,779.34
Derechos a Recibir Efectivo o Equivalentes		4,992,602.94
Derechos a Recibir Bienes o Servicios		
Almacenes		
Estimación por Pérdida o Deterioro de Activos Circulantes	5,513,744.76	
Otros Activos Circulantes		
ACTIVOS NO CIRCULANTES		
Inversiones Financieras a Largo Plazo		
Bienes Inmuebles, Infraestructura y Construcciones en Proceso	296,281,265.97	742,457,811.00
Bienes Muebles		550,887,938.03
Activos Intangibles		42,212,664.99
Depreciación, Deterioro y Amortización Acumulada de Bienes	121,326,183.15	
PASIVO CIRCULANTE		
Cuentas por Pagar a Corto Plazo	156,274,427.36	
PASIVOS NO CIRCULANTES		
Fondos y Bienes de Terceros en Garantía y/o Administración a Largo Plazo	808,112,635.00	
HACIENDA PÚBLICA / PATRIMONIO CONTRIBUIDO		
Aportaciones	302,791,155.53	
HACIENDA PÚBLICA / PATRIMONIO GENERADO		
Resultados del Ejercicio (Ahorro / Desahorro)		7,398,487.06
Resultados de Ejercicios Anteriores		239,597,128.41

Lic. Alfredo Álvarez Cárdenas
Oficial Mayor

Vo.Bo.

Lic. Bertha Xóchitl Benítez Pérez
Directora Ejecutiva de Recursos Financieros

Vo.Bo.

Lic. María de la Luz Garza Morales
Directora de Contabilidad

Elaboró

TRIBUNAL SUPERIOR DE JUSTICIA DE LA CIUDAD DE MÉXICO

ESTADO ANALÍTICO DE LA DEUDA Y OTROS PASIVOS

DEL 1 DE ENERO AL 31 DE MARZO DE 2017

(Cifras expresadas en pesos históricos)

Denominación de las Deudas	Moneda de Contratación	Institución o País Acreedor	Saldo Inicial del Periodo	Saldo Final del Periodo
DEUDA PÚBLICA				
Corto Plazo				
Deuda Interna				
Instituciones de Crédito				
Títulos y Valores				
Arrendamientos Financieros				
Deuda Externa				
Organismos Financieros Internacionales				
Deuda Bilateral				
Títulos y Valores				
Arrendamientos Financieros				
Subtotal Corto Plazo				
Largo Plazo				
Deuda Interna				
Instituciones de Crédito				
Títulos y Valores				
Arrendamientos Financieros				
Deuda Externa				
Organismos Financieros Internacionales				
Deuda Bilateral				
Títulos y Valores				
Arrendamientos Financieros				
Subtotal Lago Plazo				
Otros Pasivos			4,094,364,962.27	3,887,658,392.73
Total Deuda y Otros Pasivos			**4,094,364,962.27**	**3,887,658,392.73**

Lic. Alvaro Álvarez Cárdenas
Oficial Mayor

Vo.Bo.

Lic. Bertha Xóchitl Benítez Pérez
Directora Ejecutiva de Recursos Financieros

Vo.Bo.

Lic. María de la Luz Garza Morales
Directora de Contabilidad

Elaboró

087

TRIBUNAL SUPERIOR DE JUSTICIA DE LA CIUDAD DE MÉXICO
ESTADO ANALÍTICO DEL ACTIVO
DEL 01 DE ENERO AL 31 DE MARZO DE 2017
(Cifras expresadas en pesos históricos)

Concepto	Saldo Inicial	Cargos del Periodo	Abonos del Periodo	Saldo Final	Variación del Periodo
ACTIVO	**$ 7,434,589,454.19**	**$ 2,840,256,120.14**	**$ 2,917,457,653.77**	**$ 7,357,387,920.56**	**$ (77,201,533.63)**
Activo Circulante	**$ 711,012,776.78**	**$ 2,838,379,618.11**	**2,862,565,587.35**	**686,826,807.54**	**(24,185,969.24)**
Efectivo y Equivalentes	673,563,168.81	1,513,168,303.51	1,531,622,136.03	655,109,336.29	(18,453,832.52)
Derechos a Recibir Efectivo o Equivalentes	2,087,387.86	1,325,186,314.60	1,320,059,171.86	7,214,530.60	5,127,142.74
Almacenes	35,362,220.11	25,000.00	10,884,279.46	24,502,940.65	(10,859,279.46)
Activo No Circulante	**$ 6,723,576,677.41**	**$ 1,876,502.03**	**$ 54,892,066.42**	**6,670,561,113.02**	**$ (53,015,564.39)**
Inversiones Financieras a Largo Plazo	3,551,149,488.00			3,551,149,488.00	
Bienes Inmuebles, Infraestructura y Construcciones en Proceso	2,561,637,597.27			2,561,637,597.27	
Bienes Muebles	1,430,536,736.65	1,836,892.04	6,921,120.20	1,425,452,508.49	(5,084,228.16)
Activos Intangibles	87,323,108.20			87,323,108.20	
Depreciación, Deterioro y Amortización Acumalada de Bienes	(907,070,252.71)	39,609.99	47,970,946.22	(955,001,588.94)	(47,931,336.23)

Lic. Alfredo Álvarez Cárdenas
Oficial Mayor

Vo.Bo.

Lic. Bertha Xóchitl Benítez Pérez
Directora Ejecutiva de Recursos Financieros

Vo.Bo.

Lic. María de la Luz Garza Morales
Directora de Contabilidad

Elaboró

088

NOTAS Y COMENTARIOS A LA INFORMACIÓN FINANCIERA

El Tribunal Superior de Justicia de la Ciudad de México (TSJCDMX o H. Tribunal) reconoce y adopta la transparencia y rendición de cuentas como factores importantes para lograr la credibilidad y aceptación de su gestión ante la ciudadanía en general, observando para ello, el cumplimiento de la normatividad que día con día ha fortalecido dichos factores, logrando que hoy los ciudadanos tenga un mayor acceso a la información pública que les permita conocer, "cómo, cuándo y dónde" se utilizan los recursos que se ejercen en el cumplimiento de los objetivos y programas de este Órgano de Gobierno de la Ciudad Capital.

La Ley General de Contabilidad Gubernamental (LGCG), representa uno de los cambios más significativos en materia de transparencia y rendición de cuentas, ya que tiene como objetivos fundamentales incrementar estos factores, para lo cual establece criterios generales para la emisión de la información financiera de los entes públicos, facilitando con ello, el registro y fiscalización de sus activos, pasivos y patrimonio, estableciendo mecanismos de evaluación sobre la eficiencia y eficacia de la aplicación de los recursos, de la administración del gasto y de la deuda pública.

En este sentido, si bien los objetivos de la LGCG, ayudan de forma importante a tener una mayor y más clara visión sobre la administración de los entes públicos, la misma representa retos y responsabilidades para los funcionarios públicos a cargo de su implementación y cumplimiento, esto sin dejar a un lado, la responsabilidad que todo servidor público tiene al momento de utilizar los recursos públicos, sean estos, financieros, materiales, informáticos, o de cualquier índole siempre que sean susceptibles de cuantificación económica y por ende susceptible registro.

089

En el H. Tribunal se entendió y se aceptó la importancia del cambio, asumiendo los retos para la implementación de la Ley General de Contabilidad Gubernamental y lo que representó la actualización de la

normatividad, así como cambios en la infraestructura, sistemas y procesos de información, cambios que sustentan el cumplimiento oportuno y exitoso de la ley de referencia. Se da cumplimiento a lo dispuesto en los artículos 46 y 49 de la Ley General en la materia, en ese sentido, la información financiera del H. Tribunal se acompaña de las siguientes notas a efecto de que los mismos sean de mayor utilidad de los usuarios.

A) NOTAS DE DESGLOSE

I) Notas al Estado de Situación Financiera

Activo

Efectivo y Equivalentes

El saldo de efectivo y equivalentes al 31 de marzo del 2017, representa el activo con mayor liquidez del H. Tribunal depositado en Instituciones Bancarias; que corresponde a los recursos ministrados que devienen del Presupuesto Autorizado por la Asamblea Legislativa de la Ciudad de México en el Decreto de Presupuesto de Egresos de la Ciudad de México para el ejercicio 2017, así como de los recursos derivados de las modificaciones programático–presupuestal líquidas autorizadas que no han sido pagados al cierre del periodo que se informa; de los ingresos captados por Derechos, Productos y Aprovechamientos no aplicados en el periodo; de los remanentes de ejercicios anteriores, y de los ingresos por estímulo fiscal del periodo.

El saldo de este rubro se verá disminuido en proporción a los pagos que se realicen por concepto de los pasivos que fueron reconocidos por las obligaciones contraídas al 31 de marzo de 2017 y 2016.

090

EFECTIVO Y EQUIVALENTES
(CIFRAS EN MILES DE PESOS)

INTEGRACIÓN	2017	2016
Bancos/Tesorería	655,109,336.29	552,356,556.95
TOTAL	**655,109,336.29**	**552,356,556.95**

Derechos a recibir Efectivo y Equivalentes y Bienes o Servicios a Recibir

El saldo de derechos a recibir de efectivo o equivalentes al 31 de marzo de 2017 y 2016 se integra por las cuentas por cobrar a deudores diversos.

Los recursos destinados al Fondo Revolvente se encuentran bajo la responsabilidad de las áreas autorizadas, mediante Acuerdo Plenario 33-07/14, los cuales son destinados para afrontar los gastos urgentes y de poca cuantía.

DERECHOS A RECIBIR EFECTIVO Y EQUIVALENTES Y BIENES O SERVICIOS A RECIBIR
(CIFRAS EN MILES DE PESOS)

INTEGRACIÓN	2017	2016
Cuentas por Cobrar a Corto Plazo		
Ingresos por Recuperar a Corto	39,061.00	39,061.00
Deudores Diversos por Cobrar a Corto Plazo	7,174,587.62	2,182,866.66
Deudores por Anticipos de Tesorería a Corto Plazo	881.98	
TOTAL	**7,214,530.60**	**2,221,927.66**

Bienes Disponibles para su Transformación o Consumo (inventarios)

Al 31 de marzo de 2017 y 2016 este rubro representa el monto de los materiales y suministros con el que se hace frente a los requerimientos de consumibles de las áreas que integran al H. Tribunal.

091

La valuación de las existencias de bienes consumibles se presenta a costo promedio aplicado al sistema de inventarios perpetuos, de conformidad con el Acuerdo General 7-43/2008, emitido por el Pleno del Consejo de la Judicatura de la Ciudad de México. Así mismo de conformidad al Artículo 52 del Acuerdo General 7-43/2008, en forma trimestral se lleva a cabo el procedimiento de control denominado "Conciliación físico-financiera del Almacén de Materiales y Suministros de Consumo", a efecto de verificar que lo ejercido en el periodo por el capítulo 2000 "Materiales y Suministros" haya sido ingresado al Almacén de la Institución.

INVENTARIOS
(CIFRAS EN MILES DE PESOS)

INTEGRACIÓN	2017	2016
Inventarios de Materias Primas, Materiales y Suministros de Consumo	24,502,940.65	30,016,685.41
TOTAL	**24,502,940.65**	**30,016,685.41**

Inversiones Financieras a Largo Plazo:

Fideicomisos, Mandatos y Análogos

En cumplimiento a lo establecido en el Artículo 32 de la Ley General de Contabilidad Gubernamental (LGCG) el cual establece que "Los entes públicos deberán registrar en una cuenta de activo, los derechos patrimoniales que tengan en fideicomisos sin estructura orgánica, mandatos y contratos análogos"; y, en específico al numeral C.2.11 De los Recursos y Bienes Entregados por Terceros de los Lineamientos que deberán observar los entes públicos para registrar en las cuentas de activo los fideicomisos sin estructura, orgánica y contratos análogos, incluyendo mandatos, el Tribunal Superior de Justicia de la Ciudad de México (TSJCDMX), reconoció en sus estados financieros los saldos del Fideicomiso Fondo de Apoyo a la Administración de Justicia en el Distrito Federal (FAAJUDF) en cumplimiento al acuerdo 53-14/2016, numeral Cuarto y con base en las consideraciones siguientes:

De acuerdo a la Ley Orgánica del Tribunal Superior de Justicia del Distrito Federal (LOTSJDF), es el Tribunal el encargado de administrar y procurar la justicia en la Ciudad de México a través de sus órganos jurisdiccionales.

Por lo que respecta al Consejo de la Judicatura de la Ciudad de México (CJCDMX), de acuerdo al artículo 195 de la LOTSJDF, es un órgano del TSJCDMX encargado de la administración, vigilancia y disciplina del TSJCDMX, de los Juzgados y demás órganos judiciales, motivo por el cual aparece como Fideicomitente en el Contrato de Fideicomiso Fondo de Apoyo a la Administración de Justicia del Distrito Federal.

El FAAJUDF, de acuerdo a su propia Ley, tiene por objetivo apoyar la administración de Justicia en la Ciudad de México a través de: adquirir, construir, mantener o remodelar y arrendar inmuebles para el establecimiento o ampliación de Salas, Juzgados y oficinas del Tribunal; comprar rentar reparar o mantener mobiliario y el equipo necesarios para el funcionamiento del Tribunal, y será administrado y operado en forma autónoma e independiente por el CJCDMX a través del Comité Técnico y se sujetará por su funcionamiento a la Ley, a las reglas de operación y a los acuerdos que emite el Comité.

De acuerdo a lo establecido en Contrato de Fideicomiso en su "Cláusula Tercera", el Patrimonio estará integrado con recursos propios que provienen principalmente de los rendimientos de las inversiones en valores de los importes de recursos ajenos, y de la ejecución de las garantías ordenadas por las autoridades competentes, vinculadas básicamente con los billetes de depósito de los que en su momento se recibieron recursos.

En ese sentido, al 31 de marzo de 2017 y 2016, este H. Tribunal presenta en su cuenta del Fideicomiso Fondo de Apoyo a la Administración de Justicia en el Distrito Federal un saldo de $ 3,551,149,488 y $ 2,808,691,677, respectivamente, dicho Fideicomiso es un instrumento para apoyar la Administración de Justicia, donde el patrimonio se resguarda en una cuenta de Banco Santander (México), la variación corresponde a la mayor captación de la compra de billetes de depósito administrados por el FAAJUDF.

093

En virtud de lo anterior, las inversiones en valores se registran en la cuenta 121303-01-Fideicomisos, Mandatos y Contratos Análogos, los recursos ajenos se reconocieron en la cuenta "225203-01 Fondos en Administración a Largo Plazo" y los recursos propios del Fideicomiso, con los que se apoya la operación sustantiva del TSJCDMX, se registraron como parte del patrimonio en la cuenta "322003-01 Resultado de Ejercicios Anteriores FAAJUDF".

Finalmente, en el Artículo 8°.- de la Ley del FAAJUDF los recursos con los que se integre y opere el Fondo, serán diferentes de aquéllos que comprenda el Presupuesto que la Asamblea Legislativa de la Ciudad de México apruebe anualmente en favor del Tribunal y en nada afectarán las Partidas que sean autorizadas mediante dicho Presupuesto, por lo que de acuerdo al origen de los recursos (de terceros) el FAAJUDF es considerado como un Fideicomiso Privado sin estructura.

Bienes Inmuebles, Infraestructura y Construcciones en Proceso

Al cierre de marzo 2017, este rubro se integra como se muestra a continuación:

BIENES INMUEBLES
(CIFRAS EN MILES DE PESOS)

INTEGRACIÓN	2017	2016
Terrenos	237,345,955.84	189,656,070.84
Edificios no habitacionales	2,324,291,641.43	2,362,379,067.42
Construcciones en proceso en bienes propios		305,883,724.98
TOTAL	**2,561,637,597.27**	**2,857,918,863.24**

Se observa una disminución neta del rubro por $296,281,266 se integra por lo siguiente:

094

- Incremento por la adquisición del inmueble ubicado en Damiana en la Delegación Iztapalapa. El valor registrado fue de $47,689,885 y corresponde a tres inmuebles.

- Disminución por $38,087,426 por reclasificación a la cuenta de bienes muebles por el valor de un equipo de telecomunicación que estaba integrado en el costo de la edificación del inmueble ubicado en Niños Héroes No. 119 (Salas penales).

- Disminución neta por $305,883,725 en la cuenta de construcciones en proceso en la que se iban registrando las estimaciones de obra por la edificación de juzgados en diversos reclusorios, las cuales fueron reclasificadas al costo ya que las construcciones fueron realizadas en inmuebles asignados al Tribunal y que son propiedad del Gobierno de la ciudad de México (GCDMX).

Es de destacar que, a partir de 2012, el H. Tribunal inició un proceso de implementación de las disposiciones de la LGCG y la normatividad emitida por el CONAC relativas al registro y control de inmuebles para lo cual, en una primera etapa consideró registrar a su valor catastral los inmuebles propios que, por falta de documentación soporte de su valor histórico no habían sido incorporados a su activo, además de considerarlo como valor mínimo al que deben estar registrados en libros, como lo establece el art. 27 de la LGCG. Así mismo, la administración de la entidad ha iniciado las gestiones ante las instancias competentes, para obtener la documentación que acredite el valor histórico (adquisición o construcción) de algunos de sus inmuebles o bien aplicar las metodologías de valuación permitidas por las disposiciones de contabilidad gubernamental, con la finalidad de que sus estados financieros reflejen adecuadamente la situación patrimonial de la entidad.

Como resultado del proceso de armonización contable mencionado, al cierre de marzo de 2017 el Tribunal presenta inmuebles propios con un valor histórico y/o catastral por $2'561,637,597.27, que aplicando la depreciación acumulada por $332'935,781.79, presenta un valor neto del rubro por $2'228,701,815.48.

095

Por otra parte, el TSJCDMX tiene asignados 11 inmuebles que están registrados en cuentas de orden a su valor catastral con un importe total de $1'541,860,401.25 (incluye depreciación acumulada por $258'193,197.88.

Durante los ejercicios de 2016 y 2017 se realizaron edificaciones en cuatro de los inmuebles asignados, consistentes en juzgados para los reclusorios Oriente, Sur, Norte y Santa Martha por un importe total de $725,985,523. Dicho importe fue incorporado a los valores registrados en cuentas de orden del Tribunal. Es de mencionar que lo anterior fue posible al conjugar recursos Federales y Locales, así como recursos propios de la Entidad.

Los valores catastrales de todos los inmuebles asignados, así como el costo de las nuevas edificaciones realizadas, se mantendrán en las cuentas de orden en tanto se concluye con las gestiones ante las autoridades competentes del GCDMX y otras instancias, respecto de su posible incorporación al patrimonio de la entidad.

La depreciación de bienes inmuebles registrada en el estado de actividades al 31 de marzo de 2017 asciende a $5,929,953.84 (2016: $5,905,947.69).

Bienes Muebles

Estos bienes están valuados aplicando las Reglas Específicas del Registro y Valoración del Patrimonio emitidas por el Consejo Nacional de Armonización Contable. En este sentido mediante Acuerdo Plenario 04-45/2012, emitido por el entonces H. Consejo de la Judicatura del Distrito Federal, en fecha 30 de octubre de 2012, fue autorizado adoptar las normas aprobadas por el Consejo de Armonización Contable del Distrito Federal (CONSAC-DF) relativas a las Principales Reglas de Registro y Valoración del Patrimonio de la Ciudad de México, las Reglas específicas del Registro y Valoración del Patrimonio de la Ciudad de México. Los lineamientos para la elaboración del Catálogo de Bienes Muebles del Gobierno de la Ciudad de México que permiten interrelación con el Clasificador por Objeto del Gasto de la Ciudad de México y la Lista de Cuentas,

096

así como los lineamientos dirigidos a asegurar que el Sistema de Contabilidad facilite el Registro y Control de los inventarios de Bienes Muebles e Inmuebles.

La depreciación se calcula aplicando el método de línea recta. Las tasas de depreciación son determinadas por el H. Tribunal, considerando la vida útil estimada de los activos y son las siguientes:

	2017 (%)
Mobiliario y equipo de administración	7.7% y 25%
Mobiliario y equipo educacional y recreativo	25% y 20%
Equipo instrumental médico y de laboratorio	10%
Equipo de transporte	12.5%
Maquinaria y otros equipos y herramientas	10.0% y 14.3%
Colecciones, obras de arte y objetos valiosos	0%

Al 31 de marzo de 2017 y 2016, los bienes muebles se integran como sigue:

BIENES MUEBLES
(CIFRAS EN MILES DE PESOS)

INTEGRACIÓN	2017	2016
Mobiliario y Equipo de Administración	689,895,980.72	563,143,568.22
Mobiliario y Equipo Educacional y Recreativo	13,155,227.84	10,437,070.44
Equipo e Instrumental Médico y de Laboratorio	20,710,238.73	20,450,502.05
Equipo de Transporte	26,031,054.81	21,018,754.51
Maquinaria, Otros Equipos y Herramientas	670,932,229.97	254,786,898.82
Colecciones, obras de arte y objetos valiosos	4,727,776.42	4,727,776.42
TOTAL	**1,425,452,508.49**	**874,564,570.46**

097

Al 31 de marzo de 2017 y 2016 la depreciación acumulada de bienes inmuebles y muebles se integra como sigue:

DEPRECIACIÓN ACULADA DE BIENE MUEBLES E INMUEBLES
(CIFRAS EN MILES DE PESOS)

INTEGRACIÓN	2017	2016
Depreciación acumulada de inmuebles	332,935,781.79	310,113,213.13
Depreciación acumulada de bienes muebles	622,065,807.15	523,562,192.66
TOTAL	**955,001,588.94**	**833,675,405.79**

La depreciación de bienes muebles registrada en el estado de actividades al 31 de marzo de 2017 asciende a $5,929,953.84 (2016: $5,905,947.69).

Pasivo

II) Notas al Estado Analítico de la Deuda y Otros Pasivos

Otros Pasivos

Cuentas por pagar a Corto Plazo

El saldo al 31 de marzo de 2017 y 2016, corresponde a cuentas por pagar cuyo vencimiento es menor de 90 días, el cual corresponde al saldo en proveedores y principalmente al saldo de las retenciones y cuotas patronales efectuadas sobre las remuneraciones realizadas al personal de las nóminas pagadas por el H. Tribunal, así como los adeudos por pagar a corto plazo derivados de la adquisición de bienes y servicios, los cuales se detallan a continuación:

098

CUENTAS POR PAGAR A CORTO PLAZO
(CIFRAS EN MILES DE PESOS)

INTEGRACIÓN	2017	2016
Servicios personales por pagar a corto plazo	26,781,723.92	23,943,923.05
Proveedores por pagar a corto plazo	75,106,691.52	48,902,242.38
Contratistas por obras públicas por pagar a corto plazo	1,942,965.26	
Transferencias Otorgadas por Pagar a Corto Plazo		91,727.67
Retenciones y contribuciones por pagar a corto plazo	251,988,155.27	124,745,225.27
Otras Cuentas Por Pagar A Corto Plazo	30,193.33	-
TOTAL	**355,849,729.3**	**197,683,118.37**

Cabe mencionar que se tiene un adeudo por los servicios de seguridad que ha brindado la Dirección General de Policía Auxiliar, dependiente de la Secretaria de Seguridad Pública en la Ciudad de México, el cual asciende a la cantidad de $126,009,088 los cuales fueron registrados en el pasivo.

III) Notas al Estado de Actividades

Este estado tiene como finalidad informar la variación total del patrimonio durante un período, proporcionando datos relevantes sobre el resultado de las transacciones y otros eventos relacionados con la operación que afectan o modifican el patrimonio. La información que muestra este estado contable está estrechamente vinculada con los Ingresos y Gastos Corrientes en el momento contable del devengado.

Asimismo, muestra una relación resumida de los ingresos y los gastos y otras pérdidas del ente durante el ejercicio, cuya diferencia positiva o negativa determina el ahorro o desahorro (resultado). Al resultado se le denomina "La Impartición de Justicia es eficaz y expedita" y a los subresultados se les nombra:

099

- "La Justicia Civil y Penal se agiliza y aumenta su eficacia".
- "Se fortalece la Impartición de Justicia a través de Órganos de Apoyo Judicial y Administrativos".
- "El Sistema de Justicia se Profesionaliza y mejora su desempeño".

Dado que los efectos de las diferentes actividades, transacciones y otros sucesos del ente público, difieren en frecuencia y potencial de ingresos o gastos que generan, la revelación de información sobre los componentes del resultado, ayuda a realizar proyecciones a futuro sobre su comportamiento económico esperado. En este sentido, coadyuva también en la evaluación del desempeño de la gestión.

Ingresos de Gestión

Los ingresos por concepto de derechos, productos, aprovechamientos, la venta de bienes y servicios, además de participaciones, aportaciones, recursos convenidos, y otros ingresos del H. Tribunal, se reconocen en sus resultados cuando se percibe o recibe el recurso.

La integración del rubro de Ingresos y Otros Beneficios percibidos por el Tribunal Superior de Justicia de la Ciudad de México del 1 de enero al 31 de marzo de 2017 y 2016, se integra por los recursos ministrados correspondientes del Decreto de Presupuesto de Egresos de la Ciudad de México al H. Tribunal autorizados por la Asamblea Legislativa de la Ciudad de México, así como por los que se derivan de la captación de Derechos, Productos y Aprovechamientos, entre otros.

El saldo de ingresos y otros beneficios al 31 de marzo de 2017 y 2016, se muestra a continuación:

INGRESOS DE GESTIÓN
(CIFRAS EN MILES DE PESOS)

INTEGRACIÓN		2016
Ingresos por Gestión:		
Derechos	7,671,416.31	1,703,352.17
Productos de tipo corriente	19,242,158.91	16,762,962.09
Aprovechamientos de tipo corriente	814,220.97	1,235,885.58
Participaciones, Aportaciones, Transferencias, Asignaciones, Subsidios Y Otras Ayudas		
Transferencia, Asignaciones, Subsidios y Otras Ayudas	1,298,611,071.77	1,221,209,155.58
Otros Ingresos Y Beneficios		
Ingresos financieros	7,013,365.22	1,283,283.29
Otros ingresos y beneficios varios	321,113.05	221,995.07
TOTAL	**1,333,673,346.23**	**1,242,416,633.78**

Gastos y Otras Pérdidas:

Se precisa que el gasto de la Institución, cuyo resultado denominado "La Impartición de Justicia es eficaz y expedita" incurrido para atender los requerimientos de los recursos en el periodo, se detalla en el Estado de Actividades en subresultados.

Gasto de Funcionamiento del Subresultado la Justicia Civil y Penal, se agiliza y aumenta su eficacia

GASTOS Y OTRAS PÉRDIDAS
(CIFRAS EN MILES DE PESOS)

INTEGRACIÓN	2017	2016
Servicios personales	818,678,801.09	757,449,173.92
Materiales y suministros	7,289,444.63	
Servicios generales	40,361,640.95	38,359,416.55
Transferencias, Asignaciones, Ayudas y Otras Ayudas	350,091.98	333,061.49
TOTAL	**866,679,978.65**	**796,141,651.96**

Gasto de Funcionamiento del Subresultado se fortalece la impartición de Justica a través de los Órganos de Apoyo Judicial y Administrativos.

GASTOS Y OTRAS PÉRDIDAS
(CIFRAS EN MILES DE PESOS)

INTEGRACIÓN	2017	2016
Servicios personales	155,726,074.74	157,721,890.37
Materiales y suministros	4,550,972.19	9,856,077.88
Servicios generales	109,237,629.24	94,119,552.40
Transferencias, Asignaciones, Ayudas t Otras Ayudas		
TOTAL	**269,514,676.17**	**261,697,520.65**

Gasto de Funcionamiento del Subresultado el Sistema de Justicia, se profesionaliza y mejora su desempeño.

GASTOS Y OTRAS PÉRDIDAS
(CIFRAS EN MILES DE PESOS)

INTEGRACIÓN	2017	2016
Servicios personales	7,903,711.01	7,421,126.49
Materiales y suministros		
Servicios generales	848,152.82	740,186.21
Transferencias, Asignaciones, Ayudas y Otras Ayudas		
TOTAL	**8,751,863.83**	**8,161,312.7**

GASTOS Y OTRAS PÉRDIDAS
(CIFRAS EN MILES DE PESOS)

INTEGRACIÓN	2017	2016
Otros gastos varios	43,440,391.88	23,731,225.71
TOTAL	**43,440,391.88**	**23,731,225.71**

IV) Notas al Estado de Variación en la Hacienda Pública

El Estado de Variaciones en la Hacienda Pública/Patrimonio, muestra los cambios que sufrieron los distintos elementos que componen la Hacienda Pública/Patrimonio revelando el flujo de recursos recibidos y ejercidos, y busca explicar y analizar cada una de ellas.

Hacienda Pública / Patrimonio

a) El Patrimonio Contribuido al 31 de marzo de 2017 y 2016, se integra como sigue:

HACIENDA PÚBLICA/PATRIMONIO
(PATRIMONIO CONTRIBUIDO)
(CIFRAS EN MILES DE PESOS)

INTEGRACIÓN	2107	2016
Aportaciones	2,650,486,916.86	2,347,695,761.33
Donaciones de capital	671,243,034.44	671,243,034
TOTAL HACIENDA PUBLICA/PATRIMONIO	**3,321,729,951.3**	**3,018,938,795.33**

Es importante que al cierre del Primer Trimestre de 2017 del TSJCDMX, se realice una reflexión respecto de la importancia que tiene el reflejo de la sustancia económica de las operaciones financieras del Tribunal, pues en estas debe prevalecer en el reconocimiento contable con el fin de incorporar los efectos derivados de las transacciones, operaciones y otros eventos, que afectan económicamente al Tribunal, de acuerdo con su realidad económica, esto es un déficit de recursos al extremo, en este sentido y por lo que hace a la obra pública que se encuentra ejecutada al 31 de marzo de 2017 los reclusorios norte, sur, oriente y Santa Martha Acatitla, no debe observase sólo en atención a la forma jurídica de las operaciones o transacciones, sino debe de atenderse dando prioridad al fondo o sustancia económica de ese edificación, teniendo para ello que reconocer los activos patrimoniales de la institución con la finalidad de informar, el reflejo en el patrimonio del Tribunal, ya que dicha inversión de recursos debe de reflejarse para informar y revelar como una aportación al

patrimonio institucional, este criterio permitirá preservar la utilidad de la información financiera, es por ello, que se llevaron a cabo registros de reclasificación del rubro de ingreso por Transferencias, Asignaciones, subsidios y Otras Ayudas del estado de actividades al rubro de Aportaciones del genero Hacienda Pública/ Patrimonio, a efecto de informar y revelar un Resultado del ejercicio congruente, que no muestra una falsa expectativa de un resultado en ahorro, pues sería falsa información, ya que ésta a todas luces es una aportación a la hacienda pública de este H. Tribunal, toda vez que la sustancia económica de la operación es la edificación de un inmueble infraestructura que albergara los juzgados orales de esta Ciudad Capital, en este sentido se somete a consideración del Pleno del Consejo los registros en comento a efecto de reconocer, informar y revelar la información financiera derivada de los contratos de obra pública en forma prudencial y conservadora.

b) El Patrimonio Generado al 31 de marzo de 2017 y 2016, se integra como sigue:

HACIENDA PÚBLICA/PATRIMONIO
(PATRIMONIO GENERADO)
(CIFRAS EN MILES DE PESOS)

INTEGRACIÓN	2017	2016
Resultado del Ejercicio	145,286,435.70	152,684,922.76
Resultado de Ejercicios anteriores	2,713,140.83	242,310,269.24
TOTAL HACIENDA PUBLICA/PATRIMONIO	**147,999,576.53**	**394,995,192**

V) Notas al Estado de Flujos de Efectivo

Por la importancia que tiene el efectivo, este estado representa los principales cambios ocurridos en las fuentes de entradas y salidas de recursos en la estructura de los resultados financieros, los recursos generados o utilizados en su operación y su reflejo final en el efectivo o inversiones.

Proporciona una base para evaluar la capacidad generar efectivo y equivalentes de efectivo, así como su capacidad para utilizar los flujos derivados de ellos.

Efectivo y equivalentes

El análisis de los saldos inicial y final que figuran en la última parte del Estado de Flujo de Efectivo en la cuenta de efectivo y equivalentes es como sigue:

EFECTIVO Y EQUIVALENTES
(CIFRAS EN MILES DE PESOS)

RUBRO	2017	2016
Efectivo en Bancos – Tesorería	655,109,336.29	552,356,556.95
TOTAL DE EFECTIVO Y EQUIVALENTE	**655,109,336.29**	**552,356,556.95**

Conciliación de los Flujos de Efectivo Netos de las Actividades de Operación y la Cuenta de Ahorro/Desahorro antes de Rubros Extraordinarios.

CONCILIACIÓN DE FLUJOS DE EFECTIVO NETOS
(CIFRAS EN PESOS)

INTEGRACIÓN	2017	2016
Ahorro/Desahorro antes de Rubros Extraordinarios		
Movimientos de Partidas o Rubros que no afectan al Efectivo	145,286,435.70	152,684,922.76
Depreciación	43,440,391.88	23,731,225.71
Amortización		
Incrementos en las Provisiones		
Incremento en Inversiones producido por Revaluación		
Ganancia/Pérdida en venta de Propiedad, Planta y Equipo		
Incrementos en Cuentas por Cobrar		
Partidas Extraordinarias		
TOTAL	**188,726,827.58**	**176,416,148.47**

B) NOTAS DE MEMORIA (CUENTAS DE ORDEN)

Se tiene la práctica de reconocer en estas cuentas información que complementa las cifras contenidas en algunos rubros de los estados financieros.

Cuentas de Orden Contables y Presupuestarias:

Las cuentas de orden se utilizan para registrar movimientos de valores que no afectan o modifican el estado de situación financiera, su incorporación en libros es con fines de recordatorio contable, de control y de aspectos administrativos, o bien para consignar derechos o responsabilidades contingentes que pueden o no presentarse en el futuro, las cuentas de orden utilizadas al 31 de marzo de 2017 y 2016 se muestran a continuación:

CONCILIACIÓN DE FLUJOS DE EFECTIVO NETOS
(CIFRAS EN PESOS)

INTEGRACIÓN	2017	2016
Valores en custodia	1,397,714.08	520,013.25
Custodia de valores	(1,397,714.08)	(520,013.25)
Fianzas recibidas en garantía	1,655,705,533.54	1,568,481,991.77
Fianzas pendientes de liberar	(1,655,705,533.54)	(1,568,481,991.77)
Bienes asignados al tribunal	1,541,860,401.25	827,752,145.07
Asignación de bienes del gobierno de la Ciudad de México	(1,541,860,401.25)	(827,752,145.07)
Participación de ISR del TSJ, Ley de Coordinación Fiscal	1,721,632,835.31	884,187,083.27
Ley de Coordinación Fiscal, Participación de ISR del TSJ	(1,721,632,835.31)	(884,187,083.27)

A continuación, se comentan las principales cuentas de orden utilizadas:
Fianzas recibidas en garantía. Corresponden a fianzas de los proveedores y prestadores de servicios por $1,642,810,130.98 de los ejercicios de 2006 a marzo 2017 que se encuentran en custodia del Tribunal Superior de Justicia de la Ciudad de México.

Bienes asignados al Tribunal. En el ejercicio de 2012 y derivado de su proceso de armonización contable de inmuebles, el Tribunal incorporó 11 inmuebles utilizados en su operación que le fueron asignados principalmente por el Gobierno de la Ciudad de México, por un importe total a valor catastral asciende a $1,541,860,401.25, en tanto se realizan las gestiones ante las autoridades competentes, respecto de su incorporación en su patrimonio como lo establece la LGCG.

Por otra parte, se informa a ese Consejo de la Judicatura que de conformidad a la reforma a la Ley de Coordinación Fiscal, en su artículo 3-B, a partir del 2015 el Tribunal al ser uno de los entes que conforman la Ciudad de México participará al 100% de la recaudación que se obtenga derivada de las retenciones de Impuesto sobre la Renta a sus trabajadores, siempre que las nóminas no sean cubiertas con recursos de Fondos Federales, se informa que no obstante se realizaron las gestiones durante todo el ejercicio fiscal 2016 ante la Dirección General de Enlace Interinstitucional del Gobierno de la Ciudad de México a efecto de obtener esa participación, al mes de marzo del ejercicio fiscal 2017 no hubo formalización por parte de Gobierno de la Ciudad de México a efecto de otorgar a este Tribunal dicha participación; por lo que en las cuentas de orden contable se informa el monto de $1,721,632,835.31 en las cuentas Participación TSJCDMX de ISR Ley de Coordinación Fiscal, Ley de Coordinación Fiscal Participación TSJCDMX.

PRESUPUESTARIAS:

En virtud, de que los estados presupuestarios del Tribunal Superior de Justicia de la Ciudad de México no se emiten con base en el registro basado en la dualidad económica, las presentes notas no incluye las cuentas de

orden presupuestarias, lo anterior de conformidad a lo establecido en el Manual de Contabilidad emitido por el Consejo Nacional de Armonización Contable (CONAC) publicado en el Diario Oficial de la Federación el 22 de noviembre de 2010, en su Capítulo II referente a los Fundamentos Metodológicos de la Producción Automática de Información Financiera, que a la letra dice:

"La obligación establecida por la Ley General de Contabilidad Gubernamental es producir estados e informes presupuestarios y programáticos, sean estos derivados de los registros por partida simple o partida doble. En ningún momento la ley establece la obligatoriedad de los entes de llevar los registros de las operaciones presupuestarias por partida doble. La responsabilidad de los entes en estos casos, es asegurar la confiabilidad, veracidad y oportunidad de los estados e informes generados".

Así mismo se comunica que mediante Acuerdo 68-51/2011 emitido por el Pleno del Consejo de la Judicatura de la Ciudad de México se autorizó el Manual de Contabilidad del Poder Judicial de la Ciudad de México, en los términos establecidos en el artículo 7 de la Ley General de Contabilidad Gubernamental, así como el numeral TERCERO del acuerdo por el cual el CONAC, el cual de la misma forma precisa que los estados e informes presupuestarios y programáticos del Poder Judicial no tendrán su origen en el registro de movimientos presupuestarios por partida doble.

C) NOTAS DE GESTIÓN ADMINISTRATIVA

1. Introducción

De conformidad con el artículo 27 del Acuerdo 9-10/2007, emitido por el Consejo de la Judicatura de la Ciudad de México, el Magistrado Presidente presentó el Plan Institucional del Tribunal por el periodo 2012 – 2016, el cual contiene las directrices generales del desarrollo y las líneas y programas estratégicos que habrán de impulsarse en la Institución, así como los objetivos estratégicos.

El Plan Institucional 2012 -2016, presentado por el Magistrado Presidente Dr. Edgar Elías Azar es la herramienta fruto del trabajo institucional, cuya pretensión es enmarcar y orientar las iniciativas que en los próximos años se pondrán en marcha, en este sentido se menciona que debido a la reelección del Titular de la Presidencia del Tribunal, las líneas estratégicas 2008-2011 continuarán vigentes, así como los programas y proyectos que emanan de ellos, no obstante a ello, y derivado de la experiencia, se plantean nuevos objetivos con la finalidad de dar cumplimiento a las reformas y a las necesidades de la ciudadanía.

En este sentido, el Plan Institucional 2012 - 2016 está conformado por 8 Líneas Estratégicas de las que se derivan 34 programas estratégicos, como se detalla a continuación:

TRIBUNAL SUPERIOR DE JUSTICIA DE LA CIUDAD DE MÉXICO PLAN INSTITUCIONAL 2012 – 2015		
Líneas Estratégicas		**Programas Estratégicos**
1	Plena autonomía, combate al tráfico de influencias, vinculación e imagen.	✓ Reformas legales para el fortalecimiento de la autonomía. ✓ Combate al tráfico de influencias. ✓ Supervisión y disciplina judicial. ✓ Transparencia y rendición de cuentas. ✓ Mejora de la imagen pública. ✓ Relaciones interinstitucionales, internas y externas. ✓ Programa editorial y de difusión.
2	Información para la toma de decisiones.	✓ Sistema Integral de Información. ✓ Investigación académica. ✓ Investigación Jurídica.
3	Reforma Judicial.	✓ Reforma legal en materia de comercio. ✓ Reforma legal en materia civil.

		✓ Reforma legal en materia penal. ✓ Reformas a la Ley Orgánica.
4	Modernización de los procesos administrativos de la gestión judicial.	✓ Sistemas integrales de gestión judicial. ✓ Capacitación y sensibilización al cambio. ✓ Actualización normativa y de procesos documentados.
5	Modernización de las áreas de apoyo judicial y órganos auxiliares.	✓ Sistemas judiciales de gestión en las áreas de apoyo judicial y órganos auxiliares. ✓ Capacitación y sensibilización al cambio. ✓ Actualización normativa y procesos documentados.
6	Justicia alternativa, conciliación y mediación.	✓ Aprovechamiento y ampliación de la capacidad instalada. ✓ Mejora integral de las capacidades del Centro de Justicia Alternativa.
7	Impulso a las Carreras Judicial y Civil.	✓ Carrera Judicial. ✓ Capacitación laboral y desarrollo humano. ✓ Servicio Civil de Carrera.
8	Administración efectiva: transparencia y rendición de cuentas.	✓ Planeación. ✓ Actualización del marco normativo. ✓ Administración y desarrollo de personal. ✓ Sistema Integral de gestión administrativa (GRP). ✓ Programa de obras. ✓ Programa de desarrollo informático. ✓ Administración integral de recursos financieros, materiales y servicios. ✓ Seguridad y protección civil. ✓ Control, Auditoria y Evaluación de la Gestión.

Es así que fueron definidos 9 objetivos estratégicos:

1. Impulsar el Sistema de Gestión Judicial y Evaluación del Desempeño.
2. Fortalecer la transversalización de la perspectiva de derechos humanos y género, así como la accesibilidad en el Poder Judicial.
3. Consolidar los avances del Sistema de Carrera Judicial.
4. Impulsar la administración efectiva y rendición de cuentas.
5. Fortalecer la disciplina, ética y transparencia de los servidores judiciales.
6. Impulsar las reformas judiciales.
7. Modernizar la gestión de los órganos de dirección del Poder Judicial
8. Impulsar los medios alternativos de solución de controversias.
9. Impulsar tecnologías de la información y comunicación en la administración de justicia.

2. Panorama Económico y Financiero

En el Decreto de Presupuesto de Egresos de la Ciudad de México para el ejercicio fiscal 2016, autorizado por la Asamblea Legislativa de la Ciudad de México, le fueron asignados al Tribunal Superior de Justicia de la Ciudad de México recursos por la cantidad de $4'260'167,609.00 identificados para la Vertiente de Gasto 02 "Impartición de Justicia", teniendo el Resultado 02 "La impartición de justicia es eficaz y expedita".

No se omite mencionar que los recursos aprobados en el Decreto de Presupuesto de Egresos de la Ciudad de México han sido deficitarios en los últimos ejercicios, y que en el 2016 esto no fue la excepción. Por ello, a través de los recursos "propios" se ha asumido el gasto de inversión y corriente de este Órgano de Gobierno de la Ciudad Capital encargado de la impartición de justicia.

111

Lo anterior, coloca al Poder Judicial de la Ciudad de México en la difícil labor de gestionar ante las autoridades del Gobierno de la Ciudad de México la obtención de los recursos necesarios suficientes para cubrir los sueldos y prestaciones del año 2016, inclusive las prestaciones de fin de año de los trabajadores de este H. Tribunal que por derecho perciben, ello no mediando los derechos laborales sino, quedando bajo la voluntad política del propio Gobierno de la Ciudad de México.

Aunado a ello, se menciona que el cumplimiento de las reformas judiciales en materia de oralidad en diversas materias del derecho, así como las reformas relativas a la ejecución penal, pareciera fácil su instrumentación para las autoridades legislativas federales y locales, y así lo fuera para el Poder Judicial de la Ciudad de México sí de manera aparejada le fueran asignados los recursos financieros, materiales, e informáticos para asumir cabalmente dichas reformas, las cuales para su materialización requieren de la asignaciones de capital humano (personal) que conllevan también la asignación de recurso financiero, de equipamiento de bienes muebles, de dotación de espacios físicos, de consumo de servicios básicos (agua, luz, seguridad entre otros), y de los materiales y suministros de consumo indispensables para su operación.

Por ello, y aportando medidas de solución a la deficiencia presupuestaria de recursos, es que de manera responsable se ha instrumentado medidas de austeridad y racionalidad para el presente ejercicio.

3. Autorización e Historia

En toda organización humana se requiere del concurso de Instituciones que coadyuven a mantener la estabilidad social y la convivencia pacífica de sus integrantes; uno de los instrumentos para alcanzar tales objetivos entre los individuos lo es la administración de justicia, que para cumplir adecuadamente su tarea, debe ser clara en su funcionamiento, expedita en su resolución y oportuna en su aplicación.

En nuestro país, aun antes del Período Colonial, las comunidades asentadas en el Valle de México contaban ya con organismos encargados de resolver las controversias suscitadas entre sus habitantes y las de éstos con sus autoridades. Tal era el caso de los "Tribunales" llamados Cihuacoatl y Tlacxitlan, durante el Imperio Mexica.

Posteriormente, en la época de la Colonia, funcionaron los Tribunales conocidos genéricamente como Especiales y Ordinarios, que tenían encomendado administrar la justicia en sus respectivos ámbitos de competencia. De este modo; a los primeros correspondía el tratamiento de aquellos asuntos que cuestionaban o atentaban contra la posición de la Iglesia o que tenían que ver con el comercio y la mercadería, en tanto que era competencia de los segundos atender lo relacionado con el Supremo Consejo de Indias, la Audiencia y Real Cancillería de México y las causas civiles y criminales.

Más tarde, al emerger la Nación Mexicana como Estado independiente y adoptar el régimen federal como su forma de organización política, se iniciaron las primeras acciones tendientes a reordenar, al para entonces anacrónico sistema judicial, tarea por demás difícil considerando las turbulencias políticas en que se sumergió el país, lo que hacía endeble y temporal cualquier medida adoptada por benéfica que fuera para la sociedad, pues su vigencia estaba generalmente determinada por la llegada, permanencia y salida de los grupos que disputaban el poder.

Para el caso de la Ciudad de México, aun cuando la función judicial quedó delimitada a la creación misma de esta Entidad Federativa, no es sino hasta el 23 de mayo de 1837, con la ley denominada "Arreglo Provisional de la Administración de los Tribunales y Juzgados del Fuero Común", que se concreta la primera medida para establecer un órgano responsable de administrar la justicia.

En ella se establecía que el Tribunal Superior de la Ciudad Capital (correspondiente al Departamento de México) quedaba integrado por tres Salas, una con cinco Ministros y las restantes con tres Ministros cada una,

así como cinco Juzgados en el Ramo Civil, cinco en el Criminal y un Fiscal. Este ordenamiento determinaba, también, la planta mínima de empleados y auxiliares de la propia Institución.

Sujeto como estaba a la situación de inestabilidad imperante, el Tribunal Superior es objeto de desapariciones y reinstauraciones constantes, y no es sino hasta la definitiva de Santa Anna y el restablecimiento del Gobierno Federal que se promulga, el 23 de noviembre de 1855, la "Ley de Administración de Justicia y Orgánica de los Tribunales de la Nación, del Distrito y Territorios", también conocida como "Ley Juárez", que señala en sus artículos 23 al 47 la creación del Tribunal Superior de Justicia en el Distrito de México, constituido por tres Salas, dos Unitarias de Segunda Instancia y una compuesta de tres Magistrados para conocer en Tercera Instancia, así como cinco Juzgados para el Ramo Civil y cinco para el Penal y, distribuidos en los diversos puntos de la Capital, se establecen los Juzgados de Paz y las Alcaldías.

Sin embargo, aparentemente por motivos económicos, la actividad de este órgano fue interrumpida en 1862 por disposiciones del Gobierno del Presidente Juárez, la función que fue asignada, como ya había ocurrido en otras ocasiones, a la Suprema Corte de Justicia, reactivándose el funcionamiento del Tribunal en mayo de 1868, dándose a conocer, el 26 de noviembre de ese mismo año, su Reglamento Interior.

No sería sino hasta la etapa revolucionaria en que volvió el Tribunal a ser objeto de frecuentes desapariciones y reinstalaciones, quedando restablecido en definitiva en septiembre de 1919, durante el Gobierno de Venustiano Carranza, con la promulgación de una nueva "Ley Orgánica de los Tribunales del Fuero común en el Distrito y Territorios de la Federación". Este ordenamiento disponía que el Tribunal estaría integrado por dos Salas, cada una con siete Magistrados, así como con once Juzgados Civiles, nueve Juzgados Penales y dos de Jurisdicción Mixta.

Desde entonces, la, función del Tribunal como Órgano responsable de la impartición de justicia en la Ciudad de México ha sido constante e ininterrumpida y, aún más, se le ha fortalecido paulatinamente para dar respuesta a los requerimientos de una sociedad en permanente evolución, lo que se aprecia claramente en las Leyes Orgánicas que en diferentes épocas, han normado el funcionamiento de la Institución.

A esta última, cuya denominación completa es "Ley Orgánica de los Tribunales de Justicia del Fuero Común de la Ciudad de México" y que fue publicada en el Diario Oficial el 29 de enero de 1969, le han sido incorporadas reformas significativas, cuyo propósito ha sido lograr una mayor congruencia entre el funcionamiento del Tribunal y la problemática social que enfrenta.

Adicionalmente, en su ámbito interno, la Institución también ha efectuado importantes innovaciones en el transcurso de los años que le han permitido contar actualmente con la siguiente estructura:

- ✓ Estructura Jurisdiccional
- ✓ Estructura de Apoyo Judicial
- ✓ Estructura Administrativa

En este orden de ideas podemos apreciar que, a 138 años de constituido por primera vez el Distrito Federal, y a lo largo de su difícil y accidentado desarrollo histórico, la Entidad siempre ha contado con el apoyo de Órganos que tienen encomendada la muy alta responsabilidad de impartir justicia, lo que en la época actual es imprescindible para que en un Estado de Derecho, como lo es el nuestro, se generen las respuestas idóneas y oportunas a los requerimientos de una población cada vez más numerosa y compleja, coactora, junto con las Instituciones Gubernamentales, en el perfeccionamiento de un régimen democrático que se sustente en la justicia, la libertad y la soberanía.

El continente europeo fue el primero en el que aparece una institución semejante a la que hoy en día tenemos Mediante Acuerdo 43-08/2016 emitido por el Pleno del Consejo de la Judicatura de la Ciudad de México, por el que se cambia la denominación de Distrito Federal por Ciudad de México de conformidad con lo dispuesto en los artículos 122 apartado A base IV de la Constitución Política de los Estados Unidos Mexicanos vigente; de conformidad a lo publicado en el Diario Oficial de la Federación, en el Decreto por el que se declaran reformadas y derogadas diversas disposiciones de la Constitución Política de los Estados Unidos Mexicanos, en materia de la Reforma Política de la Ciudad de México.

4. Organización y Objeto Social

La Administración e Impartición de Justicia en la Ciudad de México corresponde al Tribunal Superior de Justicia de la Ciudad de México (Tribunal Superior de la Ciudad de México) y demás órganos judiciales que la propia Ley Orgánica señala, con base en lo que establece la Constitución Política de los Estados Unidos Mexicanos, el Estatuto de Gobierno de la Ciudad de México y demás ordenamientos legales aplicables.

El Consejo de la Judicatura de la Ciudad de México es el órgano encargado de manejar, administrar y ejercer de manera autónoma el presupuesto del Tribunal Superior de Justicia de la Ciudad de México, de conformidad con las disposiciones jurídicas aplicables en materia presupuestal, es el Consejo quien autoriza el presupuesto del Tribunal Superior de la Ciudad de México y lo remite al Jefe de Gobierno de la Ciudad de México para su inclusión en el proyecto de presupuesto de egresos de la Ciudad de México.

Se establecen como principios que regulan la función judicial, tanto en el aspecto de impartición de justicia, como en su aspecto administrativo, los siguientes: la expeditez, el impulso procesal oficioso, la imparcialidad, la legalidad, la honradez, la independencia, la caducidad, la sanción administrativa, la oralidad, la formalidad, la calidad total en sus procesos operativos, administrativos y contables, la excelencia en recursos humanos, la vanguardia en sistemas tecnológicos, la carrera judicial, la eficiencia y eficacia.

Las funciones sustantivas de todo tipo de asuntos civiles, mercantiles, penales, familiares y los del orden federal en los casos que expresamente las leyes les confieran jurisdicción, corresponde a los servidores públicos y órganos judiciales que se señalan a continuación.

- Magistrados del Tribunal Superior de Justicia;
- Jueces de la Ciudad de México

Las funciones administrativas y de control están a cargo de la Oficialía Mayor dependiente del Consejo de la Judicatura de la Ciudad de México, quien tendrá, entre otras, las siguientes facultades y obligaciones.

Instrumentar y controlar las normas generales aprobadas, así como las directrices, normas y criterios técnicos para el proceso interno de programación, presupuestación, evaluación presupuestal e informática del Tribunal Superior de Justicia de la Ciudad de México, vigilar su aplicación e informar de su cabal cumplimiento al Pleno del Consejo de la Judicatura de la Ciudad de México;

Planear, formular, ejecutar y controlar el programa anual de obra pública, adquisiciones, arrendamientos, servicios, conservación y mantenimiento de bienes muebles e inmuebles del Tribunal Superior de Justicia de la Ciudad de México, previa autorización del Pleno del Consejo de la Judicatura de la Ciudad de México;

Proponer e instrumentar con aprobación del Pleno del Consejo de la Judicatura de la Ciudad de México, las normas, sistemas y procedimientos para la administración de los recursos humanos, materiales y financieros de la Institución, de acuerdo con sus programas y objetivos, así como darle seguimiento y verificar su estricta observancia.

Supervisar que las relaciones laborales se desarrollen de acuerdo con las políticas que señale el Pleno del Consejo de la Judicatura de la Ciudad de México, en apego a las leyes laborales y a las condiciones generales de trabajo vigentes, así como su cumplimiento.

El Tribunal Superior de la Ciudad de México, para su funcionamiento recibe recursos fiscales autorizados por la Asamblea Legislativa de la Ciudad de México (ALDF), por el propio Gobierno de la Ciudad de México y, en menor grado, obtiene recursos autogenerados por concepto derechos, productos y aprovechamientos.

5. Bases de Preparación de los Estados Financieros

El Consejo de la Judicatura de la Ciudad de México mediante los Acuerdos V-7/2010 y 6-17/2010, se pronunció en el sentido de la adopción e implementación del Marco Conceptual de la Contabilidad Gubernamental, así como de los Postulados Básicos de Contabilidad Gubernamental emitidos por el Consejo Nacional de Armonización Contable, por su parte, mediante Acuerdo General 55-49/2010, emitido por el Pleno del Consejo de la Judicatura de la Ciudad de México, en el punto primero por el cual se establece la norma para la armonización contable del Órgano Judicial de la Ciudad de México y punto segundo por el cual se establecen las herramientas técnicas del sistema contable del órgano judicial de la Ciudad de México, armonizadas con la ley general de contabilidad de la materia, y con las normas.

Emitidas por el Consejo Nacional de Armonización Contable; mediante Acuerdo Plenario 53-08/2011, instruye al Oficial Mayor para que observe el cumplimiento de las disposiciones contenidas en el Manual de Contabilidad Gubernamental emitido por el Consejo Nacional de Armonización Contable, en aquellos aspectos que resulte aplicable para el H. Tribunal Superior de Justicia de la Ciudad de México y es en el Acuerdo 68-51/2011, en sesión ordinaria el Consejo de la Judicatura determinó autorizar el Manual de Contabilidad Gubernamental del Poder Judicial de la Ciudad de México.

En relación con la información que el H. Tribunal presenta al cierre de del mes de marzo 2017, se precisa que los estados financieros al 31 de marzo 2017 fueron preparados observando lo establecido en el Acuerdo General 55-49/2010, y Acuerdo Plenario 53-08/2011, así como lo establecido en el Libro Segundo de la Ley de Presupuesto y Gasto Eficiente de la Ciudad de México.

Por lo que hace al Registro y Valoración del Patrimonio del Poder Judicial de la Ciudad de México, se comenta que mediante acuerdo 4-45/2012, emitido por el Pleno del Consejo de la Judicatura de la Ciudad de México, fue aprobada la adopción de la norma emitida por el CONSAC-DF, en sesión ordinaria del pasado 19 de octubre de 2011, denominada:

- Principales Reglas de Registro y Valoración del Patrimonio de la Ciudad de México (Elementos Generales),
- Reglas Específicas del Registro y Valoración del Patrimonio de la Ciudad de México,
- Lineamientos para la elaboración del Catálogo de Bienes Muebles del Gobierno de la Ciudad de México que permita la interrelación con el Clasificador por Objeto del Gasto de la Ciudad de México y la Lista de Cuentas,
- Lineamientos dirigidos a asegurar que el Sistema de Contabilidad Gubernamental facilite el Registro y Control de los inventarios de los Bienes Muebles e Inmuebles del Sector Central del Gobierno de la Ciudad de México.

Por ello, en la preparación de los estados financieros del H. Tribunal se observó el Marco Conceptual de Contabilidad del Órgano Judicial de la Ciudad de México, armónico con la norma que al respecto emitió el Consejo Nacional de Armonización Contable que conforma la base del Sistema de Contabilidad Gubernamental requerido por la Ley General de la materia para todos los entes públicos, y que se constituye en el referente teórico que define, delimita, interrelaciona e integra de forma lógico-deductiva sus objetivos, así como sus fundamentos. Asimismo, dicho marco conceptual, establece los criterios necesarios para el desarrollo de normas de valuación, contabilización, obtención y presentación de información contable y presupuestaria, en forma clara, oportuna, confiable y comparable, satisfaciendo con ello las necesidades de los usuarios. De igual manera, se observan los Postulados Básicos de la Contabilidad Gubernamental, que sustentan de manera técnica el registro de las operaciones, la elaboración y presentación de estados financieros; basados en su razonamiento, eficiencia, respaldo en la norma interna y aplicación de la Ley de la materia, con la finalidad de uniformar los métodos, procedimientos y prácticas contables en la nación; no se omite mencionar que la norma emitida de conformidad con dicha ley permite la aplicación de manera gradual, aplicación que este H. Tribunal ha ido cumpliendo en tiempo y forma.

El contexto legal, técnico y conceptual, sobre el que se establece el Sistema de Contabilidad del H. Tribunal, determina las características de diseño y operación, entre las que se encuentran:

a) Ser armónico a la Ley en la materia, y por ende susceptible de uniformarse e integrarse a la información contable de los entes públicos;

b) Integrar en forma automatizada la operación contable con el ejercicio presupuestario;

c) Efectuar los registros considerando la base acumulativa (devengado) de las transacciones, por lo que presenta el registro de provisiones;

d) Registrar de manera automática y por única vez, en los momentos contables correspondientes;

e) Efectuar la interrelación automática los clasificadores presupuestarios, el catálogo de cuentas, así como el de bienes;

f) Facilitar el registro y control de los inventarios de bienes muebles e inmuebles;

g) Estar diseñado de forma tal que permita su procesamiento y generación de estados financieros mediante el uso de las tecnologías de la información;

h) Respaldar con la documentación original que compruebe y justifique las operaciones susceptibles de registro presupuestal-programático, y contable que se efectúen.

La estructura básica de los estados financieros del Tribunal Superior de Justicia de la Ciudad de México contiene sus activos, pasivos así como su patrimonio, y las originadas por modificaciones patrimoniales, en ellos, se distinguen los derechos y obligaciones considerando su realización de corto y largo plazo incluyendo los de propiedad de este Órgano de Gobierno, y los que por alguna circunstancia estén a su cargo o custodia.

Corresponde revelar, a través de estas notas los activos y pasivos cuya cuantía sea incierta o esté sujeta a una condición futura que se deba confirmar por un acto jurídico posterior o por un tercero, así como la información necesaria que permita abundar en las utilidad, confiabilidad, relevancia, comprensibilidad y comparabilidad; así como otros atributos asociados a cada una de ellas, como son: oportunidad, veracidad, representatividad, objetividad, verificabilidad, información suficiente, posibilidad de predicción e importancia relativa.

En relación con la publicación el pasado el 27 de abril de 2016 y la entrada en vigor de la Ley de Disciplina Financiera de las Entidades Federativas y los Municipios, la cual en su artículado establece los criterios generales de responsabilidad hacendaria y financiera, lo anterior motivado por el sobre endeudamiento de algunos gobiernos de los estados, y con el efecto de promover finanzas públicas locales sostenibles, a través de reglas de disciplina financiera, el uso responsable de la deuda pública, así como el fortalecimiento de la transparencia; en su Capitulo Primero hace referencia a las relativas al Balance Presupuestario Sostenible y la Responsabilidad Hacendaria de las Entidades Federativas y reglamentan la Ley de Ingresos y el Presupuesto de Egresos de las entidades federativas, así como limitan el ejercicio del gasto.

En resumen con la nueva Ley de Disciplina Financiera de las Entidades Federativas y los Municipios, y con las reformas a la Ley de Coordinación Fiscal, a la ahora Ley Federal de Deuda Pública y a la Ley General de Contabilidad Gubernamental el Estado Mexicano tiene nuevos y mejores instrumentos para asegurar finanzas públicas sanas y, con ello, procurar la estabilidad macroeconómica del país, evitando el sobre endeudamiento de los gobiernos de los estados, poniendo límite al crecimiento del gasto a. Establece "Sistema de Alertas", medirá el nivel de endeudamiento para detectar riesgos que se presenten en las finanzas públicas locales; la contratación de deuda y obligaciones al menor costo financiero a través de un proceso competitivo y transparente; financiamiento más barato con el otorgamiento del aval federal a la deuda con el compromiso de cumplir con convenios de disciplina financiera; así como un registro para inscribir y transparentar la totalidad de las obligaciones.

Por su parte el Gobierno de la Ciudad de México publica el 24 de octubre de 2016 en la Gaceta Oficial el aviso por el cual se dan a conocer los Criterios para la elaboración y presentación homogénea de la aviso menciona en su Anexo 1 información financiera de las Entidades que el CONANC aprobó. Los formatos especificados en el Anexo 1 se deberán publicar en el Portal del Tribunal

La elaboración de los formatos por parte del Tribunal, se realizará en cumplimiento a la Ley en forma trimestral acumulativa y en algunos casos de forma anual, según corresponda, para el caso de la presentación del cuarto informe de avance trimestral, se presentan los siguientes formatos:

- Estado de Situación Financiera Detallado - LDF
- Informe Analítico de la Deuda Pública y Otros Pasivos - LDF
- Informe Analítico de Obligaciones Diferentes de Financiamientos – LDF
- Balance Presupuestario - LDF
- Estado Analítico de Ingresos Detallado - LDF
- Estado Analítico del Ejercicio del Presupuesto de Egresos Detallado – LDF
  A. Clasificación por Objeto del Gasto (Capítulo y concepto).
  B. Clasificación Administrativa.
  C. Clasificación Funcional (Finalidad y Función).
  D. Clasificación de Servicios Personales por Categoría.

No obstante a que los formatos son distintos y cuentan con una estructura a detalle, dicha información es la base para la información Presupuestal y Contable que se envía a la Secretaría de Finanzas de manera trimestral.

En este sentido y en relación con la transparencia y rendición de cuentas, en cumplimiento a la ley general de transparencia y acceso a la información pública y a la ley local en la materia, para actualizar en el portal de la página web institucional la información de oficio financiera, contable, presupuestal y programática, conforme a los mecanismos e instrumentos que dichas leyes prevén y con la periodicidad respectiva.

Al respecto, en cumplimiento al acuerdo 25-37/2016, emitido por el Pleno del Consejo de la Judicatura de la Ciudad de México, derivado de los acuerdos emitidos por el Comité de Transparencia del Tribunal Superior de Justicia de la Ciudad de México 02-CTTSJCDMX-25-E/2016 y 03-CTTSJCDMX-25-E/2016, mediante los cuales se emite opinión técnica, respecto de los resultados de las obligaciones comunes y específicas para las áreas obligadas del Tribunal Superior de Justicia de la Ciudad de México, en la aplicación de Ley General de Transparencia y Acceso a la Información Pública, y a la "Ley de Transparencia, Acceso a la Información y Rendición de Cuentas de la Ciudad de México, en cumplimiento lo ordenado por el acuerdo 22-28/2016.

Por lo que el Órgano Colegiado determinó tomar conocimiento de las obligaciones comunes y específicas que las diversas áreas obligadas del Tribunal Superior de Justicia de la Ciudad de México, deben de atender en materia de transparencia y acceso a la información y rendición de cuentas, acorde a lo establecido en las leyes naturales antes señaladas.

En razón de ello, la Unidad de Transparencia del Tribunal Superior de Justicia de la Ciudad de México, comunicó a las áreas obligadas del propio Tribunal cuales son las obligaciones de Transparencia de las Leyes

de la materia que serán aplicables conforme a la competencia, así como la periodicidad y forma de entrega, oblaciones que se han venido cumpliendo cabalmente.

6. Políticas de Contabilidad Significativas

A continuación se describen, en forma resumida, las principales políticas contables utilizadas por el Tribunal Superior de la Ciudad de México para el reconocimiento de sus transacciones, mismas que sirvieron de base para la preparación de los estados financieros.

Principales políticas contables

Las principales políticas adoptadas por el Tribunal, se resumen como sigue:

- Efectivo y equivalentes de efectivo:

  Las inversiones en valores se valúan a su costo de adquisición más los rendimientos devengados. Este importe es similar a su valor de realización.

- Instrumentos financieros:

  El Tribunal Superior de la Ciudad de México mantiene su efectivo y equivalentes de efectivo en instituciones financieras y son fundamentalmente inversiones de alta productividad a la vista, derivado del Acuerdo General 15-11/2005, emitido por el Pleno del Consejo de la Judicatura de la Ciudad de México.

- Almacén:

  Corresponden básicamente a bienes de consumo. Se registran a su costo de adquisición, en el cual se incluye el Impuesto al Valor Agregado (IVA), y se valúan a costos promedio en atención al Acuerdo General 7-43/2008, emitido por el Pleno del Consejo de la Judicatura de la Ciudad de México.

- Bienes inmuebles, infraestructura y construcciones:

  Este tipo de bienes se valúan de conformidad a las Reglas Específicas del Registro y Valoración del Patrimonio emitidas por el Consejo Nacional de Armonización Contable. Es decir que fue aplicando el juicio profesional que se refiere al empleo de los conocimientos técnicos y experiencia necesarios para seleccionar posibles cursos de acción en la aplicación de las citadas Reglas.

- Bienes muebles:

  Se encuentran valuados a su costo histórico considerando su vida útil remanente a la fecha. A partir de 2012, la depreciación se calcula por el método de línea recta con base en la vida útil estimada de los activos.

  El costo histórico o razonable de los bienes muebles e inmuebles, se deprecia de manera sistemática utilizando el método de línea recta con base en las vidas útiles de los activos aplicadas a los valores de bienes muebles e inmuebles, aplicados al costo de adquisición.

- Pasivos:

  Las provisiones de pasivo representan obligaciones presentes por eventos pasados en las que es probable la salida de recursos económicos en el futuro. Estas provisiones se han registrado bajo la mejor estimación realizada por el H. Tribunal.

- Hacienda Pública/Patrimonio:

  Se reconoce como parte del patrimonio los resultados de operación de ejercicios anteriores, el del ejercicio, los recursos autorizados por para inversión física, los recursos por ampliaciones presupuestales que se aplican en el ejercicio los cuales provienen de remanentes de ejercicios anteriores, los bienes o recursos provenientes de donaciones, y se disminuyen por las bajas por retiro de activo fijo.

  Corresponden a lo siguiente:

  - Transferencias internas y asignaciones al sector público:

    Recursos autorizados por la Asamblea Legislativa de la Ciudad de México mediante el Decreto de Presupuesto de Egresos de la Ciudad de México para el ejercicio fiscal en curso, así como las ampliaciones líquidas autorizadas por la Secretaría de Finanzas de la Ciudad de México.

  - Otros productos que generan ingresos corrientes:

    Recursos captados por concepto de derechos, productos y aprovechamientos.

  - Intereses ganados de valores:

    Rendimientos de las cuentas de inversiones y de otros instrumentos de inversión.

- Resultados de ejercicios anteriores:

  Economías provenientes de recursos presupuestales y rendimientos al cierre del ejercicio anterior.

  Economías (netas) provenientes de recursos presupuestales y rendimientos correspondientes a los ejercicios 2002 al 2013.

➢ Gastos y otras pérdidas:

Corresponde al importe de los gastos y otras pérdidas del H. Tribunal, incurridos en el periodo que se informa por concepto de gastos de funcionamiento, entre otros, y que es el correspondiente al resultado denominado "Impartición de Justicia Eficaz y Expedita", incurrido para atender los requerimientos de recurso en el periodo de los subresultados siguientes:

- "La Justicia Civil y Penal se agiliza y aumenta su eficacia";
- "Se fortalece la impartición de justicia a través de Órganos de Apoyo Judicial";
- "El Sistema de Justicia se profesionaliza y mejora su desempeño"

Los recursos mediante los cuales se afrontan los gastos antes descritos tienen origen en el Decreto de Presupuesto de Egresos de la Ciudad de México, la captación de derechos, productos y aprovechamientos (autogenerados) y cualquier otro tipo de recursos que así autorice su Órgano de Gobierno el Consejo de la Judicatura de la Ciudad de México.

➢ Cuentas de orden:

Se tiene la práctica de reconocer en estas cuentas información que complementa las cifras contenidas en algunos rubros de los estados financieros.

- Sistema de Evaluación de Resultados:

Es importante respecto de la obligación que en este tema ha impuesto la ley general de la contabilidad gubernamental, al respecto se precisa que si bien este H. Tribunal tiene avances al respecto las precisiones y consideraciones se encuentran detalladas en el Estado Programático de la Institución, integrado por los instrumentos señalados a continuación:

- Programa Operativo Anual Financiero al 31 de marzo de 2017
- Estado de Situación Programática al 31 de marzo de 2017
- Evaluación de Indicadores, en su expresión de valores ponderados y mediante una relatoría cualitativa, al 31 de marzo de 2017
- Cédulas de Evaluación de las áreas.

En este sentido por lo que hace a la Evaluación de Indicadores, en su expresión de valores ponderados y mediante una relatoría cualitativa, al 31 de marzo de 2017, que corresponde a la Matriz de Indicadores de Resultados con Valores Ponderados y Cifras Absolutas indexadas a la Estructura Programática 2017, misma que refleja el comportamiento de éstos al término del ejercicio, que ilustra la relación entre los resultados alcanzados por indicador y las estimaciones programadas. Dichos indicadores, tienen como propósito conocer el resultado al periodo que los órganos jurisdiccionales, las áreas de apoyo judicial y administrativas alcancen, así como las causas de las desviaciones y su posible alternativa de solución, manifestada por éstas, tal y como lo establece normativamente el esquema del Presupuesto Basado en Resultados.

128

7. Posición en Moneda Extranjera y Protección por Riesgo Cambiario

Al 31 de marzo de 2017 y 2016, el TSJCDMX no efectuó operaciones en moneda extranjera por lo cual no presenta en sus cifras financieras activos y/o pasivos en moneda extranjera.

8. Reporte Analítico del Activo

A partir de 2012, el Tribunal inició un proceso de implementación de las disposiciones de la LGCG y la normatividad emitida por el CONAC relativas al registro y control de inmuebles para lo cual, en una primera etapa consideró registrar a su valor catastral los inmuebles propios que, por falta de documentación soporte de su valor histórico no habían sido incorporados a su activo, además de considerarlo como valor mínimo al que deben estar registrados en libros, como lo establece el art. 27 de la LGCG. Así mismo, la administración de la entidad ha iniciado las gestiones ante las instancias competentes, para obtener la documentación que acredite el valor histórico (adquisición o construcción) de algunos de sus inmuebles o bien aplicar las metodologías de valuación permitidas por las disposiciones de contabilidad gubernamental, con la finalidad de que sus estados financieros reflejen adecuadamente la situación patrimonial de la entidad.

Como resultado del proceso de armonización contable mencionado, al cierre del ejercicio 2016, el Tribunal presenta inmuebles propios con un valor neto (histórico y/o catastral) por $2'228,701,815.50 (incluye depreciación acumulada por $332'935,781.79).

Por otra parte, el Tribunal tiene asignados 11 inmuebles por un importe total, estimado a valor catastral, de $1'541,860,401.25, registrados en cuentas de orden, en tanto se concluye con las gestiones ante las

autoridades competentes del Gobierno de la Ciudad de México y otras instancias, respecto de su incorporación en su patrimonio.

Respecto de los inmuebles del TSJCDMX, éstos no se tienen dados en garantía.

En relación a los Bienes Muebles, los montos que se presentan en el Estado de Situación Financiera al 31 de marzo de 2017 y 2016, se derivan del inventario físico, de conformidad con el artículo séptimo transitorio de la LGCG, los cuales fueron valuados aplicando las Reglas Específicas del Registro y Valoración del Patrimonio emitidas por el Concejo Nacional de Armonización Contable. En este sentido mediante Acuerdo Plenario 04-45/2012, emitido por el H. Consejo de la Judicatura de la Ciudad de México, en fecha 30 de octubre de 2012, fue autorizado adoptar las normas aprobadas por el Consejo de Armonización Contable de la Ciudad de México (CONSAC-DF) relativas a las Principales Reglas de Registro y Valoración del Patrimonio de la Ciudad de México, las Reglas específicas del Registro y Valoración del Patrimonio de la de la Ciudad de México, Los lineamientos para la elaboración del Catálogo de Bienes Muebles del Gobierno de la Ciudad de México que permiten interrelación con el Clasificador por Objeto del Gasto de la Ciudad de México y la Lista de Cuentas, así como los lineamientos dirigidos a asegurar que el Sistema de Contabilidad facilite el Registro y Control de los inventarios de Bienes Muebles e Inmuebles.

Del valor contable del inventario de bienes muebles de este H. Tribunal, se puede mencionar que como resultado de la aplicación de las diversas disposiciones emitidas por el CONAC relativas a la valuación inicial y posterior de los bienes muebles, su codificación y agrupación con base en el Catálogo de Bienes Muebles Armonizado del Gobierno de la Ciudad de México y adoptado por este H. Tribunal, la consideración de las tasas de depreciación incluidas en los Parámetros de Vida Útil emitidos por el CONAC contrastadas con las tasas ponderadas, se determinó el valor contable del inventario de bienes muebles de este Tribunal al 31 de diciembre de 2012.

130

Las disposiciones del CONAC establecen la depreciación de los bienes por el ejercicio 2016, las cuales se detallan a continuación:

	2017 (%)
Mobiliario y equipo de administración	7.7% y 25%
Mobiliario y equipo educacional y recreativo	25% y 20%
Equipo instrumental médico y de laboratorio	10%
Equipo de transporte	12.5%
Maquinaria y otros equipos y herramientas	10.0% y 14.3%
Colecciones, obras de arte y objetos valiosos	0%

9. Fideicomisos, Mandatos y Análogos

En cumplimiento a lo establecido en el Artículo 32 de la Ley General de Contabilidad Gubernamental (LGCG) el cual establece que Los entes públicos deberán registrar en una cuenta de activo, los derechos patrimoniales que tengan en fideicomisos sin estructura orgánica, mandatos y contratos análogos"; y, en específico al numeral C.2.11 De los Recursos y Bienes Entregados por Terceros de los Lineamientos que deberán observar los entes públicos para registrar en las cuentas de activo los fideicomisos sin estructura, orgánica y contratos análogos, incluyendo mandatos, el Tribunal Superior de Justicia de la Ciudad de México (TSJCDMX), reconoció en sus estados financieros los saldos del Fideicomiso Fondo de Apoyo a la Administración de Justicia en el Distrito Federal (FAAJUDF), con base en las consideraciones siguientes:

De acuerdo a la Ley Orgánica del Tribunal Superior de Justicia del Distrito Federal (LOTSJDF), es el Tribunal es el encargado de administrar y procurar la justicia en la Ciudad de México a través de sus órganos jurisdiccionales.

Por lo que respecta al Consejo de la Judicatura de la Ciudad de México (CJCDMX), de acuerdo al artículo 195 de la LOTSJDF, es un órgano del TSJCDMX encargado de la administración, vigilancia y disciplina del TSJCDMX, de los Juzgados y demás órganos judiciales, motivo por el cual aparece como Fideicomitente en el Contrato de Fideicomiso Fondo de Apoyo a la Administración de Justicia en el Distrito Federal.

El FAAJDF, de acuerdo a su propia Ley, tiene por objetivo apoyar la administración de Justicia en la ciudad de México a través de: adquirir, construir, mantener o remodelar y arrendar inmuebles para el establecimiento o ampliación de Salas, Juzgados y oficinas del Tribunal; comprar rentar reparar o mantener mobiliario y el equipo necesarios para el funcionamiento del Tribunal, y será administrado y operado en forma autónoma e independiente por el CJCDMX a través del Comité Técnico y se sujetará por su funcionamiento a la Ley, a las reglas de operación y a los acuerdos que emite el Comité.

De acuerdo a lo establecido en Contrato de Fideicomiso en su "Cláusula Tercera", el Patrimonio estará integrado con recursos propios que provienen principalmente de los rendimientos de las inversiones en valores de los importes de recursos ajenos, y de la ejecución de las garantías ordenadas por las autoridades competentes, vinculadas básicamente con los billetes de depósito de los que en su momento se recibieron recursos.

En virtud de lo anterior, las inversiones en valores se registran en la cuenta 121303-01-Fideicomisos, Mandatos y Contratos Análogos, los recursos ajenos se reconocieron en la cuenta "225203-01 Fondos en Administración a Largo Plazo" y los recursos propios del Fideicomiso, con los que se apoya la operación

sustantiva del TSJCDMX, se registraron como parte del patrimonio en la cuenta "322003-01 Resultado de Ejercicios Anteriores FAAJUDF".

Finalmente, en el Artículo 8º.- de la Ley del FAAJUDF los recursos con los que se integre y opere el Fondo, serán diferentes de aquéllos que comprenda el Presupuesto que la Asamblea Legislativa de la Ciudad de México apruebe anualmente en favor del Tribunal y en nada afectarán las Partidas que sean autorizadas mediante dicho Presupuesto, por lo que de acuerdo al origen de los recursos (de terceros) el FAAJUDF es considerado como un Fideicomiso Privado sin estructura.

10. Reporte de la Recaudación

Dados los objetivos y funciones del Tribunal Superior de Justicia de la Ciudad de México, éste no realiza funciones de recaudación.

11. Información por Segmentos

Dadas las características de la estructura financiera y de los resultados de operación y/o funcionamientos del Tribunal Superior de Justicia de la Ciudad de México, no se presenta información financiera por segmentos.

12. Eventos posteriores al cierre

A la fecha de emisión de los presentes estados financieros no se tiene evidencia de eventos que le afecten económicamente la información financiera del ejercicio 2016.

13. Partes Relacionadas

En el Tribunal Superior de Justicia de la Ciudad de México, no existen partes relacionadas que pudieran ejercer influencia significativa sobre la toma de decisiones financieras y operativas.

14. Responsabilidad sobre la Presentación Razonable de los Estados Financieros

Bajo protesta de decir verdad declaramos que los estados financieros del Tribunal Superior de Justicia de la Ciudad de México y sus Notas, son razonablemente correctos.

Su elaboración se encuentra bajo la responsabilidad del Oficial Mayor del propio Tribunal los titulares y de sus áreas competentes.

LIC. ALFREDO ÁLVAREZ CÁRDENAS.

EL OFICIAL MAYOR DEL
TRIBUNAL SUPERIOR DE JUSTICIA DE LA CIUDAD DE MÉXICO

LIC. BERTHA XOCHITL BENÍTEZ PÉREZ

LA DIRECTORA EJECUTIVA DE RECURSOS FINANCIEROS DEL TRIBUNAL SUPERIOR DE JUSTICIA DE LA CIUDAD DE MÉXICO

LIC. MARÍA DE LA LUZ GARZA MORALES

LA DIRECTORA DE CONTABILIDAD DEL TRIBUNAL SUPERIOR DE JUSTICIA DE LA CIUDAD DE MÉXICO

134

CDMX
CIUDAD DE MÉXICO

TRIBUNAL SUPEIROR DE JUSTICIA DE LA CIUDAD DE MEXICO
Estado Analítico del Ejercicio del Presupuesto de Egresos Detallado - LDF
Clasificación por Objeto del Gasto (Capítulo y Concepto)
Del 1 de enero al 31 de Marzo de 2017
(PESOS)

CONCEPTO	EGRESO ESTIMADO	EGRESO AMPLIACIONES/ REDUCCIONES	EGRESO MODIFICADO	EGRESO DEVENGADO	EGRESO PAGADO	SUBEJERCICIO
Gasto No Etiquetado	**5,239,726,493.0**	**16,772,419.4**	**5,256,498,912.4**	**1,064,425,309.7**	**1,064,425,309.7**	**4,192,073,602.7**
Servicios Personales	4,077,812,988.7	11,541,285.9	4,089,354,274.6	951,001,986.8	951,001,986.8	3,138,352,287.8
Remuneraciones al Personal de Carácter Permanente	1,445,592,329.3	29,406,023.8	1,474,998,353.1	295,450,536.6	295,450,536.6	1,179,547,816.4
Remuneraciones al Personal de Carácter Transitorio	14,261,245.0	10,438,337.3	24,699,582.3	3,689,597.7	3,689,597.7	21,009,984.6
Remuneraciones Adicionales y Especiales	579,759,800.0	666,241.1	580,426,041.1	151,725,928.4	151,725,928.4	428,700,112.8
Seguridad Social	474,133,482.1	14,268,667.5	488,402,149.7	93,683,160.4	93,683,160.4	394,718,989.3
Otras Prestaciones Sociales y Económicas	1,564,066,132.3	(43,518,853.0)	1,520,547,279.3	406,171,894.6	406,171,894.6	1,114,375,384.7
Previsiones						
Pago de Estímulos a Servidores Públicos		280,869.2	280,869.2	280,869.2	280,869.2	
Materiales y Suministros	97,946,426.2	363,078.0	98,309,504.2	981,137.4	981,137.4	97,328,366.9
Materiales de Administración, Emisión de Documentos y Artículos Oficiale.	66,344,133.9	131,173.9	66,475,307.8	89,515.1	89,515.1	66,385,792.8
Alimentos y Utensilios	3,790,806.8	38,626.2	3,829,433.0	400,911.3	400,911.3	3,428,521.7
Materias Primas y Materiales de Producción y Comercialización	188,375.0		188,375.0			188,375.0
Materiales y Artículos de Construcción y de Reparación	5,033,454.0	56,654.7	5,090,108.7	7,818.4	7,818.4	5,082,290.3
Productos Químicos, Farmacéuticos y de Laboratorio	11,329,178.5	46,561.2	11,375,739.8	2,665.8	2,665.8	11,373,074.0
Combustibles, Lubricantes y Aditivos	2,096,160.0		2,096,160.0	480,226.8	480,226.8	1,615,933.3
Vestuario, Blancos, Prendas de Protección y Artículos Deportivos	6,877,333.0	90,061.9	6,967,394.9			6,967,394.9
Materiales y Suministros Para Seguridad						
Herramientas, Refacciones y Accesorios Menores	2,286,985.0		2,286,985.0			2,286,985.0
Servicios Generales	1,057,409,845.7	1,830,638.5	1,059,240,484.2	112,092,093.5	112,092,093.5	947,148,390.7
Servicios Básicos	186,985,202.0	(10,776,927.4)	176,208,274.6	30,688,527.4	30,688,527.4	145,519,747.2
Servicios de Arrendamiento	206,971,097.9	382,367.0	207,353,464.9	27,112,646.9	27,112,646.9	180,240,818.0
Servicios Profesionales, Científicos, Técnicos y Otros Servicios	139,735,960.7	2,132,029.0	141,867,989.7	2,678,877.6	2,678,877.6	139,189,112.2
Servicios Financieros, Bancarios y Comerciales	6,201,940.0		6,201,940.0	13,794.3	13,794.3	6,188,145.7
Servicios de Instalación, Reparación, Mantenimiento y Conservación	233,519,806.9	8,277,511.0	241,797,317.9	7,635,455.4	7,635,455.4	234,161,862.4
Servicios de Comunicación Social y Publicidad		25,000.0	25,000.0			25,000.0
Servicios de Traslado y Viáticos	3,777,881.0	(55,000.0)	3,722,881.0			3,722,881.0
Servicios Oficiales	11,554,450.0	(15,000.0)	11,539,450.0	189,903.6	189,903.6	11,349,546.4
Otros Servicios Generales	268,663,507.2	1,860,658.9	270,524,166.1	43,772,888.3	43,772,888.3	226,751,277.9
Transferencias, Asignaciones, Subsidios y Otras Ayudas	4,057,232.4		4,057,232.4	350,092.0	350,092.0	3,707,140.4
Transferencias Internas y Asignaciones al Sector Público						
Transferencias al Resto del Sector Público						
Subsidios y Subvenciones	1,457,232.4	(1,457,232.4)				
Ayudas Sociales	2,600,000.0		2,600,000.0			2,600,000.0
Pensiones y Jubilaciones						
Transferencias a Fideicomisos, Mandatos y Otros Análogos		1,457,232.4	1,457,232.4	350,092.0	350,092.0	1,107,140.4
Transferencias a la Seguridad Social						
Donativos						
Transferencias al Exterior						
Bienes Muebles, Inmuebles e Intangibles		3,037,417.0	3,037,417.0			3,037,417.0
Mobiliario y Equipo de Administración		1,091,344.9	1,091,344.9			1,091,344.9
Mobiliario y Equipo Educacional y Recreativo		962,157.4	962,157.4			962,157.4
Equipo e Instrumental Médico y de Laboratorio		153,872.8	153,872.8			153,872.8
Vehículos y Equipo de Transporte						
Equipo de Defensa y Seguridad						
Maquinaria, Otros Equipos y Herramientas		830,041.8	830,041.8			830,041.8
Activos Biológicos						
Bienes Inmuebles						
Activos Intangibles						
Inversión Pública	2,500,000.0		2,500,000.0			2,500,000.0
Obra Pública en Bienes de Dominio Público						
Obra Pública en Bienes Propios	2,500,000.0		2,500,000.0			2,500,000.0
Proyectos Productivos y Acciones de Fomento						
Inversiones Financieras y Otras Provisiones						
Inversiones Para el Fomento de Actividades Productivas						
Acciones y Participaciones de Capital						
Compra de Títulos y Valores						
Concesión de Préstamos						
Inversiones en Fideicomisos, Mandatos y Otros Análogos						
Fideicomiso de Desastres Naturales (Informativo)						
Otras Inversiones Financieras						
Provisiones para Contingencias y Otras Erogaciones Especiales						
Participaciones y Aportaciones						
Participaciones						
Aportaciones						
Convenios						
Deuda Pública						
Amortización de la Deuda Pública						
Intereses de la Deuda Pública						
Comisiones de la Deuda Pública						
Gastos de la Deuda Pública						
Costo por Coberturas						
Apoyos Financieros						
Adeudos de Ejercicios Fiscales Anteriores (ADEFAS)						

CDMX
CIUDAD DE MÉXICO

TRIBUNAL SUPEIROR DE JUSTICIA DE LA CIUDAD DE MEXICO
Balance Presupuestario - LDF
Del 1 de enero al 31 de Marzo de 2017
(PESOS)

	ESTIMADO / APROBADO	DEVENGADO	RECAUDADO / PAGADO
Ingresos Totales	**5,249,726,493.0**	**1,064,425,309.7**	**1,064,425,309.7**
Ingresos de Libre Disposición	5,239,726,493.0	1,064,425,309.7	1,064,425,309.7
Transferencias Federales Etiquetadas	10,000,000.0	0.0	0.0
Financiamiento Neto	0.0	0.0	0.0
Egresos Presupuestarios	**5,249,726,493.0**	**1,064,425,309.7**	**1,064,425,309.7**
Gasto No Etiquetado (sin incluir Amortización de la Deuda Pública)	5,239,726,493.0	1,064,425,309.7	1,064,425,309.7
Gasto Etiquetado (sin incluir Amortización de la Deuda Pública)	10,000,000.0	0.0	0.0
Remanentes del Ejercicio Anterior	**0.0**	**0.0**	**0.0**
Remanentes de Ingresos de Libre Disposición aplicados en el periodo	0.0	0.0	0.0
Remanentes de Transferencias Federales Etiquetadas aplicados en el periodo	0.0	0.0	0.0
Balance Presupuestario	**0.0**	**0.0**	**0.0**
Balance Presupuestario sin Financiamiento Neto	**0.0**	**0.0**	**0.0**
Balance Presupuestario sin Financiamiento Neto y sin Remanentes del Ejercicio Anterior	**0.0**	**0.0**	**0.0**
Intereses, Comisiones y Gastos de la Deuda	**0.0**	**0.0**	**0.0**
Intereses, Comisiones y Gastos de la Deuda con Gasto No Etiquetado	0.0	0.0	0.0
Intereses, Comisiones y Gastos de la Deuda con Gasto Etiquetado	0.0	0.0	0.0
Balance Primario	**0.0**	**0.0**	**0.0**
Financiamiento	**0.0**	**0.0**	**0.0**
Financiamiento con Fuente de Pago de Ingresos de Libre Disposición	0.0	0.0	0.0
Financiamiento con Fuente de Pago de Transferencias Federales Etiquetadas	0.0	0.0	0.0
Amortización de la Deuda	**0.0**	**0.0**	**0.0**
Amortización de la Deuda Pública con Gasto No Etiquetado	0.0	0.0	0.0
Amortización de la Deuda Pública con Gasto Etiquetado	0.0	0.0	0.0
Financiamiento Neto	**0.0**	**0.0**	**0.0**
Ingresos de Libre Disposición	**5,239,726,493.0**	**1,064,425,309.7**	**1,064,425,309.7**
Financiamiento Neto con Fuente de Pago de Ingresos de Libre Disposición	**0.0**	**0.0**	**0.0**
Financiamiento con Fuente de Pago de Ingresos de Libre Disposición	0.0	0.0	0.0
Amortización de la Deuda Pública con Gasto No Etiquetado	0.0	0.0	0.0
Gasto No Etiquetado (sin incluir Amortización de la Deuda Pública)	**5,239,726,493.0**	**1,064,425,309.7**	**1,064,425,309.7**
Remanentes de Ingresos de Libre Disposición aplicados en el periodo	**0.0**	**0.0**	**0.0**
Balance Presupuestario de Recursos Disponibles	**0.0**	**0.0**	**0.0**
Balance Presupuestario de Recursos Disponibles sin Financiamiento Neto	**0.0**	**0.0**	**0.0**
Transferencias Federales Etiquetadas	**10,000,000.0**	**0.0**	**0.0**
Financiamiento Neto con Fuente de Pago de Transferencias Federales Etiquetadas	**0.0**	**0.0**	**0.0**
Financiamiento con Fuente de Pago de Transferencias Federales Etiquetadas	0.0	0.0	0.0
Amortización de la Deuda Pública con Gasto Etiquetado	0.0	0.0	0.0
Gasto Etiquetado (sin incluir Amortización de la Deuda Pública)	**10,000,000.0**	**0.0**	**0.0**
Remanentes de Transferencias Federales Etiquetadas aplicados en el periodo	**0.0**	**0.0**	**0.0**
Balance Presupuestario de Recursos Etiquetados	**0.0**	**0.0**	**0.0**
Balance Presupuestario de Recursos Etiquetados sin Financiamiento Neto	**0.0**	**0.0**	**0.0**

CDMX
CIUDAD DE MÉXICO

TRIBUNAL SUPEIROR DE JUSTICIA DE LA CIUDAD DE MEXICO
Estado Analitico del Ejercicio del Presupuesto de Egresos Detallado - LDF
Clasificación Funcional (Finalidad y Función)
Del 1 de enero al 31 de Marzo de 2017
(PESOS)

CONCEPTO	EGRESO ESTIMADO	EGRESO AMPLIACIONES/ REDUCCIONES	EGRESO MODIFICADO	EGRESO DEVENGADO	EGRESO PAGADO	SUBEJERCICIO
GASTO NO ETIQUETADO	**5,239,726,493.0**	**16,772,419.4**	**5,256,498,912.4**	**1,064,425,309.7**	**1,064,425,309.7**	**4,192,073,602.7**
Gobierno	5,239,726,493.0	16,772,419.4	5,256,498,912.4	1,064,425,309.7	1,064,425,309.7	4,192,073,602.7
Legislación						
Justicia						
Coordinación de la Política de Gobierno	5,239,726,493.0	16,772,419.4	5,256,498,912.4	1,064,425,309.7	1,064,425,309.7	4,192,073,602.7
Relaciones Exteriores						
Asuntos Financieros y Hacendarios						
Seguridad Nacional						
Asuntos de Orden Público y de Seguridad Interior						
Otros Servicios Generales						
Desarrollo Social						
Protección Ambiental						
Vivienda y Servicios a la Comunidad						
Salud						
Recreación, Cultura y Otras Manifestaciones Sociales						
Educación						
Protección Social						
Otros Asuntos Sociales						
Desarrollo Económico						
Asuntos Económicos, Comerciales y Laborales en General						
Agropecuaria, Silvicultura, Pesca y Caza						
Combustibles y Energía						
Minería, Manufacturas y Construcción						
Transporte						
Comunicaciones						
Turismo						
Ciencia, Tecnología e Innovación						
Otras Industrias y Otros Asuntos Económicos						
Otras No Clasificadas en Funciones Anteriores						
Transacciones de la Deuda Publica / Costo Financiero de la Deuda						
Transferencias, Participaciones y Aportaciones Entre Diferentes Niveles						
Saneamiento del Sistema Financiero						
Adeudos de Ejercicios Fiscales Anteriores						
GASTO ETIQUETADO	10,000,000.0		10,000,000.0			10,000,000.0
Gobierno	10,000,000.0		10,000,000.0			10,000,000.0
Legislación						
Justicia						
Coordinación de la Política de Gobierno						
Relaciones Exteriores						
Asuntos Financieros y Hacendarios						
Seguridad Nacional						
Asuntos de Orden Público y de Seguridad Interior	10,000,000.0		10,000,000.0			10,000,000.0
Otros Servicios Generales						
Desarrollo Social						
Protección Ambiental						
Vivienda y Servicios a la Comunidad						
Salud						
Recreación, Cultura y Otras Manifestaciones Sociales						
Educación						
Protección Social						
Otros Asuntos Sociales						
Desarrollo Económico						
Asuntos Económicos, Comerciales y Laborales en General						
Agropecuaria, Silvicultura, Pesca y Caza						
Combustibles y Energía						
Minería, Manufacturas y Construcción						
Transporte						
Comunicaciones						
Turismo						
Ciencia, Tecnología e Innovación						
Otras Industrias y Otros Asuntos Económicos						
Otras No Clasificadas en Funciones Anteriores						
Transacciones de la Deuda Publica / Costo Financiero de la Deuda					0.0	0.0
Transferencias, Participaciones y Aportaciones Entre Diferentes Niveles					0.0	
Saneamiento del Sistema Financiero						
Adeudos de Ejercicios Fiscales Anteriores						
Total de Egresos	5,249,726,493.0	16,772,419.4	5,266,498,912.4	1,064,425,309.7	1,064,425,309.7	4,202,073,602.7

Formato6C

CDMX
CIUDAD DE MÉXICO

TRIBUNAL SUPEIROR DE JUSTICIA DE LA CIUDAD DE MEXICO
Estado Analitico del Ejercicio del Presupuesto de Egresos Detallado - LDF
Clasificación Administrativa
Del 1 de enero al 31 de Marzo de 2017
(PESOS)

CONCEPTO	EGRESO APROBADO	EGRESO AMPLIACIONES/ REDUCCIONES	EGRESO MODIFICADO	EGRESO DEVENGADO	EGRESO PAGADO	SUBEJERCICIO
Gasto No Etiquetado						
TRIBUNAL SUPEIROR DE JUSTICIA DE LA CIUDAD DE MEXICO	**5,239,726,493.0**	**16,772,419.4**	**5,256,498,912.4**	**1,064,425,309.7**	**1,064,425,309.7**	**4,192,073,602.7**
Dependencia o Unidad Administrativa2	5,239,726,493.0	16,772,419.4	5,256,498,912.4	1,064,425,309.7	1,064,425,309.7	4,192,073,602.7
Dependencia o Unidad Administrativa3						
Dependencia o Unidad Administrativa4						
Dependencia o Unidad Administrativa5						
Dependencia o Unidad Administrativa6						
Dependencia o Unidad Administrativa7						
Dependencia o Unidad Administrativa8						
Dependencia o Unidad Administrativa9						
Dependencia o Unidad Administrativa10						
Dependencia o Unidad Administrativa11						
Dependencia o Unidad Administrativa12						
Dependencia o Unidad Administrativa13						
Dependencia o Unidad Administrativa14						
Dependencia o Unidad Administrativa15						
Dependencia o Unidad Administrativa16						
Dependencia o Unidad Administrativa17						
Dependencia o Unidad Administrativa18						
Dependencia o Unidad Administrativa19						
Dependencia o Unidad Administrativa20						
Dependencia o Unidad Administrativa21						
Dependencia o Unidad Administrativa22						
Dependencia o Unidad Administrativa23						
Dependencia o Unidad Administrativa24						
Dependencia o Unidad Administrativa25						
Dependencia o Unidad Administrativa26						
Dependencia o Unidad Administrativa27						
Dependencia o Unidad Administrativa28						
Dependencia o Unidad Administrativa29						
Dependencia o Unidad Administrativa30						
Dependencia o Unidad Administrativa31						
Dependencia o Unidad Administrativa32						
Dependencia o Unidad Administrativa33						
Dependencia o Unidad Administrativa34						
Dependencia o Unidad Administrativa35						
Gasto Etiquetado						
TRIBUNAL SUPEIROR DE JUSTICIA DE LA CIUDAD DE MEXICO	10,000,000.0		10,000,000.0			10,000,000.0
Dependencia o Unidad Administrativa2	10,000,000.0		10,000,000.0			10,000,000.0
Dependencia o Unidad Administrativa3						
Dependencia o Unidad Administrativa4						
Dependencia o Unidad Administrativa5						
Dependencia o Unidad Administrativa6						
Dependencia o Unidad Administrativa7						
Dependencia o Unidad Administrativa8						
Dependencia o Unidad Administrativa9						
Dependencia o Unidad Administrativa10						
Dependencia o Unidad Administrativa11						
Dependencia o Unidad Administrativa12						
Dependencia o Unidad Administrativa13						
Dependencia o Unidad Administrativa14						
Dependencia o Unidad Administrativa15						
Dependencia o Unidad Administrativa16						
Dependencia o Unidad Administrativa17						
Dependencia o Unidad Administrativa18						
Dependencia o Unidad Administrativa19						
Dependencia o Unidad Administrativa20						
Dependencia o Unidad Administrativa21						
Dependencia o Unidad Administrativa22						
Dependencia o Unidad Administrativa23						
Dependencia o Unidad Administrativa24						
Dependencia o Unidad Administrativa25						
Dependencia o Unidad Administrativa26						
Dependencia o Unidad Administrativa27						
Dependencia o Unidad Administrativa28						
Dependencia o Unidad Administrativa29						
Dependencia o Unidad Administrativa30						
Dependencia o Unidad Administrativa31						
Dependencia o Unidad Administrativa32						
Dependencia o Unidad Administrativa33						
Dependencia o Unidad Administrativa34						
Dependencia o Unidad Administrativa35						
Total de Egresos	5,249,726,493.0	16,772,419.4	5,266,498,912.4	1,064,425,309.7	1,064,425,309.7	4,202,073,602.7

CDMX
CIUDAD DE MÉXICO

TRIBUNAL SUPEIROR DE JUSTICIA DE LA CIUDAD DE MEXICO
Estado Analitico del Ejercicio del Presupuesto de Egresos Detallado - LDF
Clasificación por Objeto del Gasto (Capitulo y Concepto)
Del 1 de enero al 31 de Marzo de 2017
(PESOS)

CONCEPTO	EGRESO ESTIMADO	EGRESO AMPLIACIONES/ REDUCCIONES	EGRESO MODIFICADO	EGRESO DEVENGADO	EGRESO PAGADO	SUBEJERCICIO
Gasto Etiquetado						
Servicios Personales	10,000,000.0		10,000,000.0			10,000,000.0
Remuneraciones al Personal de Carácter Permanente						
Remuneraciones al Personal de Carácter Transitorio						
Remuneraciones Adicionales y Especiales						
Seguridad Social						
Otras Prestaciones Sociales y Económicas						
Previsiones						
Pago de Estímulos a Servidores Públicos						
Materiales y Suministros						
Materiales de Administración, Emisión de Documentos y Artículos Oficiale.						
Alimentos y Utensilios						
Materias Primas y Materiales de Producción y Comercialización						
Materiales y Artículos de Construcción y de Reparación						
Productos Químicos, Farmacéuticos y de Laboratorio						
Combustibles, Lubricantes y Aditivos						
Vestuario, Blancos, Prendas de Protección y Artículos Deportivos						
Materiales y Suministros Para Seguridad						
Herramientas, Refacciones y Accesorios Menores						
Servicios Generales						
Servicios Básicos						
Servicios de Arrendamiento						
Servicios Profesionales, Científicos, Técnicos y Otros Servicios						
Servicios Financieros, Bancarios y Comerciales						
Servicios de Instalación, Reparación, Mantenimiento y Conservación						
Servicios de Comunicación Social y Publicidad						
Servicios de Traslado y Viáticos						
Servicios Oficiales						
Otros Servicios Generales						
Transferencias, Asignaciones, Subsidios y Otras Ayudas						
Transferencias Internas y Asignaciones al Sector Público						
Transferencias al Resto del Sector Público						
Subsidios y Subvenciones						
Ayudas Sociales						
Pensiones y Jubilaciones						
Transferencias a Fideicomisos, Mandatos y Otros Análogos						
Transferencias a la Seguridad Social						
Donativos						
Transferencias al Exterior						
Bienes Muebles, Inmuebles e Intangibles						
Mobiliario y Equipo de Administración						
Mobiliario y Equipo Educacional y Recreativo						
Equipo e Instrumental Médico y de Laboratorio						
Vehículos y Equipo de Transporte						
Equipo de Defensa y Seguridad						
Maquinaria, Otros Equipos y Herramientas						
Activos Biológicos						
Bienes Inmuebles						
Activos Intangibles						
Inversión Pública						
Obra Pública en Bienes de Dominio Público	10,000,000.0		10,000,000.0			10,000,000.0
Obra Pública en Bienes Propios						
Proyectos Productivos y Acciones de Fomento	10,000,000.0		10,000,000.0			10,000,000.0
Inversiones Financieras y Otras Provisiones						
Inversiones Para el Fomento de Actividades Productivas						
Acciones y Participaciones de Capital						
Compra de Títulos y Valores						
Concesión de Préstamos						
Inversiones en Fideicomisos, Mandatos y Otros Análogos						
Fideicomiso de Desastres Naturales (Informativo)						
Otras Inversiones Financieras						
Provisiones para Contingencias y Otras Erogaciones Especiales						
Participaciones y Aportaciones						
Participaciones						
Aportaciones						
Convenios						
Deuda Pública						
Amortización de la Deuda Pública						
Intereses de la Deuda Pública						
Comisiones de la Deuda Pública						
Gastos de la Deuda Pública						
Costo por Coberturas					0.0	
Apoyos Financieros						
Adeudos de Ejercicios Fiscales Anteriores (ADEFAS)					0.0	
Total de Egresos	5,249,726,493.0	16,772,419.4	5,266,498,912.4	1,064,425,309.7	1,064,425,309.7	4,202,073,602.7



Tribunal Superior de Justicia
de la Ciudad de México

FORMATOS CONTABLES
LEY DE DISCIPLINA FINANCIERA

ESTADOS FINANCIEROS
TRIBUNAL SUPERIOR DE JUSTICIA DE LA CIUDAD DE MÉXICO
ESTADO DE SITUACIÓN FINANCIERA DETALLADO - LDF
(CIFRAS A PESOS)

CONCEPTO	31 DE MARZO 2017	31 DE MARZO 2016	CONCEPTO	31 DE MARZO 2017	31 DE MARZO 2016
ACTIVO			**PASIVO**		
ACTIVO CIRCULANTE			**PASIVO CIRCULANTE**		
Efectivo y Equivalentes	655,109,336	552,356,557	**Ctas. por Pagar a Cto. Plazo**	353,957,546	197,683,118
Efectivo			Serv. Pers. por Pagar a Cto. Plazo	26,761,714	15,943,923
Bancos/Tesorería	654,596,009	552,356,557	Proveedores por Pagar a Corto Plazo	75,157,473	49,902,242
Bancos/Dependencias y Otros	513,327	0	Cont. por Obras Púb. por Pagar a Cto. Plazo	0	
Inversiones Temporales (hasta tres meses)			Particip. y Aport. por Pagar a Cto. Plazo		
Fondos con Afectación Específica			Transf. Otorgadas por Pagar a Corto Plazo	0	91,025
Dep. de Fond. de Terc. en Gtía. y/o Admón.			Int., Com. y Otros Gtos. de la Deuda Púb. por Pag. a Cto. Plazo		
Otros Efectivos y Equivalentes			Sist. y Cuotas por Pagar a Cto. Plazo	251,998,158	131,748,111
			Dev. de la Ley de Ing. por Pagar a Cto. Plazo		
Derechos a Recibir Efect. o Equiv.	7,214,531	2,221,928	Otras Cuentas por Pagar a Corto Plazo	39,194	0
Inversiones Financieras de Cort. Plazo					
Cuentas por Cobrar a Corto Plaz	0	0	**Documentos por Pagar a Corto Plazo**	0	0
Deudores Diversos por Cobrar a Cort. Plazo	7,191,877	2,157,677	Documentos Comerciales por Pagar a Cort. Plazo		
Ingresos por Recuperar a Corto Plazo	22,654	64,251	Docums. con Contrat. por Obras Púb. por Pagar a Cto. Plazo		
Fond. por Rub. de la Tesorería a Corto Plazo	0		Otros Documentos por Pagar a Corto Plazo		
Préstamos Otorgados a Corto Plazo					
Otros Der. a Rec. Efect. o Equiv. a Corto Plazo			**Porc. a Cto. Plazo de la Deuda Púb. a Largo Plazo**	0	0
			Porción a Corto Plazo de la Deuda Pública		
Derechos a Recibir Bienes o Servicios	0	0	Porción a Corto Plazo de Arrendamientos Financieros		
Ant. a Prov. por Adq. de Bienes y Prest. de Serv. a Cto. Plazo					
Ant. a Prov. por Adq. de Bienes Inm. y Mueb. a Cto. Plazo			**Títulos y Valores a Corto Plazo**		
Ant. a Prov. por Adq. de Bienes Intang. a Cto. Plazo					
Ant. a Contrat. con Obras Púb. a Cto. Plazo			**Pasivos Diferidos a Corto Plazo**	0	0
Otros Der. a Rec. Bienes o Serv. a Cto. Plazo			Ingresos Cobrados por Anticipado a Corto Plazo		
			Intereses Cobrados por Adelantado a Corto Plazo		
Inventarios	0	0	Otros Pasivos Diferidos a Corto Plazo		
Inventario de Mercancías para Venta					
Inventario de Mercancías Terminadas			**Fond. y Bien. de Terc. en Gtía. y/o Admón. a Cto. Plaz**	0	0
Inventario de Mercancías en Proc. de Fab.			Fondos en Garantía a Corto Plazo		
Inv. de Mat. Primas, Materiales y Suministr. para Prod.			Fondos de Administración a Corto Plazo		
Bienes en Tránsito			Fondos Contingentes a Corto Plazo		
			Fond. de Fid., Mandatos y Otros Análogos a Cto. Plazo		
Almacenes	24,502,941	30,016,685	Otros Fond. de Terc. en Gtía. y/o Admón. a Cto. Plazo		
			Valores y Bienes en Garantía a Corto Plazo		
Est. por Pérdida o Deterioro de Activos Circ.	0	0			
Est. para Ctas. Incobrables por Der. a Rec. Efect. o Equiv.			**Provisiones a Corto Plazo**	0	0
Estimación por Deterioro de Inventarios			Provisión para Demandas y Juicios a Corto Plazo		
			Provisión para Contingencias a Corto Plazo		
Otros Activos Circulantes	0	0	Otras Provisiones a Corto Plazo		
Valores en Garantía					
Bienes en Garantía (excluye Efectivo y Equiv.)			**Otros Pasivos a Corto Plazo**	0	0
Bienes Inmuebles, Muebles, Activos Intangibles y Activos Diferidos			Ingresos por Clasificar		
Adquisición con Fondos de Terceros			Recaudación por Participar		
			Otros Pasivos Circulantes		
TOTAL DE ACTIVOS CIRCULANTES	686,826,808	584,595,170	**TOTAL DE PASIVOS CIRCULANTES**	353,957,546	197,683,118

La información en esta carpeta es responsabilidad de la Unidad Ejecutora de Gast., de conformidad a los Artículos 41, 126 y 127 de la Ley de Presupuesto, y Gasto Eficiente del Distrito Federal, la que deberá de Para para la interpretación de l

FORMATO 1

ACTIVO			PASIVO		
ACTIVO NO CIRCULANTE			**PASIVO NO CIRCULANTE**		
Inv. Financieras a Largo Plazo	5,151,119,454	2,576,691,127	Cuentas por Pagar a Largo Plazo		
Inv. a Rec. Efect. o Equiv. a Largo Plazo			Documentos por Pagar a Largo Plazo		
Bienes Inm., Infraest. y Construc. en Proc.	1,561,637,390	3,287,810,603	Deuda Pública a Largo Plazo		
Bienes Muebles	1,137,413,104	874,584,170	Pasivos Diferidos a Largo Plazo		
Activos Intangibles	97,939,199	8,119,349	Prov. y P. de Cont. en Pri. y/o Rehab. a Largo Plazo	3,533,700,847	2,725,588,212
Depreac., Deterioro y Amort. Acum. de Bienes	(279,547,240)	(839,675,476)	Provisiones a Largo Plazo		
Activos Diferidos			**TOTAL DE PASIVOS NO CIRCULANTES**	**3,533,700,847**	**2,725,588,212**
Fon. por Pérdida o Deterioro de Activos No Circ.			**TOTAL DEL PASIVO**	**3,887,658,393**	**2,923,271,330**
Otros Activos No Circulantes			**HACIENDA PÚBLICA / PATRIMONIO**		
			HACIENDA PÚBLICA / PATRIMONIO CONTRIBUIDO	**3,321,729,951**	**3,018,938,796**
			Aportaciones	2,650,486,917	2,347,695,761
			Donaciones de Capital	671,243,034	671,243,034
			Actualización de la Hacienda Pública/Patrimonio		
			HACIENDA PÚBLICA / PATRIMONIO GENERADO	**147,999,577**	**394,995,192**
			Resultado del Ejercicio (Ahorro / Desahorro)	105,260,436	152,684,972
			Resultados de Ejercicios Anteriores	2,739,141	242,310,220
			Revalúos		
			Reservas		
			Rectificaciones de Resultados de Ejercicios Anteriores		
			EXCESO O INSUF. EN LA ACT. DE LA HDA. PÚB./PATRIM.	**0**	**0**
			Resultado por Posición Monetaria		
			Resultado por Tenencia de Activos No Monetarios		
TOTAL DE ACTIVOS NO CIRCULANTES	**6,670,561,113**	**5,752,610,148**	**TOTAL HACIENDA PÚBLICA/PATRIMONIO**	**3,469,729,528**	**3,413,933,988**
TOTAL DEL ACTIVO	**7,357,387,921**	**6,337,205,318**	**TOTAL DEL PASIVO Y HACIENDA PÚBLICA/PATRIMONIO**	**7,357,387,921**	**6,337,205,318**

Lic. Alfredo Alvarez Cárdenas
Oficial Mayor

Lic. Bertha Xóchitl Benítez Pérez
Directora Ejecutiva de Recursos Financieros

Lic. María de la Luz Garza Morales
Directora de Contabilidad

*Elaboró

Formato1

ESTADOS FINANCIEROS
TRIBUNAL SUPERIOR DE JUSTICIA DE LA CIUDAD DE MÉXICO
INFORME ANALÍTICO DE LA DEUDA PÚBLICA Y OTROS PASIVOS - LDF
(CIFRAS A PESOS)

DENOMINACIÓN DE LA DEUDA PÚBLICA Y OTROS PASIVOS	SALDO AL 31 DE MARZO DEL 2015	DISPOSICIONES DEL PERIODO	AMORTIZACIONES DEL PERIODO	REVALUACIONES RECLASIFICACIONES Y OTROS AJUSTES	SALDO FINAL DEL PERIODO	PAGO DE INTERESES DEL PERIODO	PAGO DE COMISIONES Y DEMÁS COSTOS ASOCIADOS DURANTE EL PERIODO
DEUDA PÚBLICA	**0**	**0**	**0**	**0**	**0**	**0**	**0**
CORTO PLAZO	**0**	**0**	**0**	**0**	**0**	**0**	**0**
Instituciones de Crédito	0	0	0	0	**0**	0	0
Titulos o Valores	0	0	0	0	**0**	0	0
Arrendamientos Financieros	0	0	0	0	**0**	0	0
LARGO PLAZO	**0**	**0**	**0**	**0**	**0**	**0**	**0**
Instituciones de Crédito	0	0	0	0	**0**	0	0
Titulos o Valores	0	0	0	0	**0**	0	0
Arrendamientos Financieros	0	0	0	0	**0**	0	0
OTROS PASIVOS	3,887,658,393	0	0	0	4,094,364,962	0	0
TOTAL DE LA DEUDA PÚB. Y OTROS PASIVOS	**3,887,658,393**	**0**	**0**	**0**	**4,094,364,962**	**0**	**0**
DEUDA CONTINGENTE	**0**	**0**	**0**	**0**	**0**	**0**	**0**
DEUDA CONTINGENTE 1	0	0	0	0	0	0	0
DEUDA CONTINGENTE 2	0	0	0	0	0	0	0
DEUDA CONTINGENTE XX	0	0	0	0	0	0	0
VALOR DE INSTRUMENTOS BONO CUPÓN CERO	**0**	**0**	**0**	**0**	**0**	**0**	**0**
VAL. DE INSTRUMENTOS BONO CUPÓN CERO 1	0	0	0	0	0	0	0
VAL. DE INSTRUMENTOS BONO CUPON CERO 2	0	0	0	0	0	0	0
VAL. DE INSTRUMENTOS BONO CUPON CERO XX	0	0	0	0	0	0	0

OBLIGACIONES A CORTO PLAZO	MONTO CONTRATADO	PLAZO PACTADO	TASA DE INTERÉS	COMISIONES Y COSTOS RELACIONADOS	TASA EFECTIVA
OBLIGACIONES A CORTO PLAZO	**0**	**0**	**0**	**0**	**0**
CRÉDITO 1	0	0	0	0	0
CRÉDITO 2	0	0	0	0	0
CRÉDITO XX	0	0	0	0	0

Lic. Alfredo Álvarez Cárdenas
Oficial Mayor
*Vo.Bo.

Lic. Bertha Xóchitl Benítez Pérez
Directora Ejecutiva de Recursos Financieros
*Vo.Bo.

Lic. María de la Luz Garza Morales
Directora de Contabilidad
*Elaboró

ESTADOS FINANCIEROS

TRIBUNAL SUPERIOR DE JUSTICIA DE LA CIUDAD DE MÉXICO

INFORME ANALÍTICO DE OBLIGACIONES DIFERENTES DE FINANCIAMIENTOS - LDF

(CIFRAS A PESOS)

DENOMINACIÓN DE LAS OBLIGACIONES DIFERENTES DE FINANCIAMIENTO	FECHA DEL CONTRATO	FECHA DE INICIO DE OPERACIÓN DEL PROYECTO	FECHA DE VENCIMIENTO	MONTO DE LA INVERSIÓN PACTADO	PLAZO PACTADO	MONTO PROMEDIO MENSUAL DEL PAGO DE LA CONTRAPRESTACIÓN	MONTO PROMEDIO MENSUAL DEL PAGO DE LA CONTRAPRESTACIÓN CORRESPONDIENTE AL PAGO DE INVERSIÓN	MONTO PAGADO DE LA INVERSIÓN AL 31 DE DICIEMBRE DE 2016	MONTO PAGADO DE LA INVERSIÓN ACTUALIZADO AL 31 DE DICIEMBRE DE 2016	SALDO PENDIENTE POR PAGAR, DE LA INVERSIÓN AL 31 DE DICIEMBRE DE 2016
Asociaciones Público Privadas				**0**		**0**	**0**	**0**	**0**	**0**
Asociaciones Público Privadas 1				0		0	0	0	0	0
Asociaciones Público Privadas 2				0		0	0	0	0	0
Asociaciones Público Privadas 3				0		0	0	0	0	0
Asociaciones Público Privadas XX				0		0	0	0	0	0
Otros Instrumentos				**0**		**0**	**0**	**0**	**0**	**0**
Otro Instrumento 1				0		0	0	0	0	0
Otro Instrumento 2				0		0	0	0	0	0
Otro Instrumento 3				0		0	0	0	0	0
Otro Instrumento XX				0		0	0	0	0	0
TOTAL DE OBLIGACIONES DIF. DE FINANCIAMIENTO				**0**		**0**	**0**	**0**	**0**	**0**

Lic. Alfredo Álvarez Cárdenas
Oficial Mayor

*Vo.Bo.

Lic. Bertha Xóchitl Benitez Pérez
Directora Ejecutiva de Recursos Financieros

*Vo.Bo.

Lic. María de la Luz Garza Morales
Directora de Contabilidad

*Elaboró

FORMATO 3

CONSEJO DE LA JUDICATURA DE LA CIUDAD DE MÉXICO

INFORME DE AVANCE TRIMESTRAL
ENERO-MARZO 2017

Titular: _____
Lic. Alfredo Alvarez Cárdenas
Oficial Mayor del TSJCDMX

Responsable: _____
Lic. Bertha Xóchitl Benítez Pérez
Directora Ejecutiva de Recursos Financieros del TSJCDMX

IPRF INGRESOS POR RUBRO DE FINANCIAMIENTO

UNIDAD RESPONSABLE DEL GASTO: 20 J0 00 CONSEJO DE LA JUDICATURA DE LA CIUDAD DE MÉXICO

PERÍODO: ENERO - MARZO 2017

RUBRO DE INGRESOS	INGRESOS (Pesos con dos decimales)		IMPORTE DE LA VARIACIÓN [II-I]	EXPLICACIONES A LAS VARIACIONES
	ESTIMADOS [I]	CAPTADOS [II]		
INGRESOS POR VENTA DE BIENES Y SERVICIOS	0.00	476,088.87	476,088.87	
INGRESOS POR DERECHOS DE TIPO CORRIENTE		3,673.12	3,673.12	La variación se deriva de la captación real del periodo
INGRESOS POR PRODUCTOS DE TIPO CORRIENTE		838.64	838.64	La variación se deriva de la captación real del periodo
INGRESOS POR APROVECHAMIENTOS DE TIPO CORRIENTE		8,776.64	8,776.64	La variación se deriva de la captación real del periodo
INGRESOS POR RENDIMIENTOS FINANCIEROS		462,800.47	462,800.47	La variación se deriva de la captación real del periodo
INGRESOS POR OTROS INGRESOS Y BENEFICIOS VARIOS		0.00	0.00	
OTROS INGRESOS				
TOTAL TRANSFERENCIAS, ASIGNACIONES, SUBSIDIOS Y OTRAS AYUDAS	51,325,692.00	51,325,692.00	0.00	
- CORRIENTES	51,325,692.00	51,325,692.00	0.00	No se registra variación en razón de que fueron ministrados la totalidad de los recursos fiscales al periodo
- CAPITAL			0.00	
TRANSFERENCIAS, ASIGNACIONES, SUBSIDIOS Y OTRAS AYUDAS LOCALES	51,325,692.00	51,325,692.00	0.00	
- *CORRIENTES*	51,325,692.00	51,325,692.00	0.00	No se registra variación en razón de que fueron ministrados la totalidad de los recursos fiscales al periodo
- *CAPITAL*			0.00	
TRANSFERENCIAS, ASIGNACIONES, SUBSIDIOS Y OTRAS AYUDAS FEDERALES	0.00	0.00	0.00	
- *CORRIENTES*			0.00	
- *CAPITAL*			0.00	
TOTAL	51,325,692.00	51,801,780.87	476,088.87	

002

EPCE EJERCICIO PRESUPUESTAL EN CLASIFICACIÓN ECONÓMICA

UNIDAD RESPONSABLE DEL GASTO: 20 J0 00 CONSEJO DE LA JUDICATURA DE LA CIUDAD DE MÉXICO

PERÍODO: ENERO - MARZO 2017

CAP	PRESUPUESTO (Pesos con dos decimales)				VARIACIÓN		A) EXPLICACIÓN A LAS VARIACIONES DEL PRESUPUESTO DEVENGADO RESPECTO DEL PROGRAMADO B) EXPLICACIÓN A LAS VARIACIONES DEL PRESUPUESTO EJERCIDO RESPECTO AL DEVENGADO
	PROGRAMADO (1)	DEVENGADO (2)	EJERCIDO (3)	PAGADO (4)	(5)=2-1	(6)=3-2	
TOTAL GASTO CORRIENTE	51,325,692.00	51,325,692.00	51,325,692.00	51,325,692.00	0.00	0.00	
1000							
2000							
3000							
4000	51,325,692.00	51,325,692.00	51,325,692.00	51,325,692.00	0.00	0.00	A) NO SE REGISTRA VARIACIÓN DEL PRESUPUESTO DEVENGADO RESPECTO DEL PROGRAMADO, TODA VEZ QUE FUERON MINISTRADOS (PAGADOS) LA TOTALIDAD DE LOS RECURSOS. B) NO SE REGISTRA VARIACIÓN DEL PRESUPUESTO EJERCIDO RESPECTO DEL DEVENGADO, DEBIDO A QUE SE MINISTRARON (PAGADOS) LA TOTALIDAD DE LOS RECURSOS.
TOTAL GASTO DE CAPITAL	0.00	0.00	0.00	0.00	0.00	0.00	
5000							
6000							
7000							
TOTAL URG	51,325,692.00	51,325,692.00	51,325,692.00	51,325,692.00	-	-	

003

EPCF EJERCICIO PRESUPUESTAL EN CLASIFICACIÓN FUNCIONAL

UNIDAD RESPONSABLE DEL GASTO: 20 J0 00 CONSEJO DE LA JUDICATURA DE LA CIUDAD DE MÉXICO

PERÍODO: ENERO - MARZO 2017

FI	F	SF	DENOMINACIÓN	PRESUPUESTO (Pesos con dos decimales)				VARIACIÓN	
				PROGRAMADO (1)	DEVENGADO (2)	EJERCIDO (3)	PAGADO (4)	(5)=2-1	(6)=3-2
01			GOBIERNO	51,325,692.00	51,325,692.00	51,325,692.00	51,325,692.00	0.00	0.00
	02		JUSTICIA	51,325,692.00	51,325,692.00	51,325,692.00	51,325,692.00	0.00	0.00
		01	IMPARTICION DE JUSTICIA	51,325,692.00	51,325,692.00	51,325,692.00	51,325,692.00	0.00	0.00
			TOTAL URG	51,325,692.00	51,325,692.00	51,325,692.00	51,325,692.00	0.00	0.00

004

EPCP-1 EVOLUCIÓN PROGRAMÁTICO-PRESUPUESTAL POR CATEGORÍA PROGRAMÁTICA

UNIDAD RESPONSABLE DEL GASTO: 20 J0 00 CONSEJO DE LA JUDICATURA DE LA CIUDAD DE MÉXICO

PERÍODO: ENERO - MARZO 2017

FI	F	SF	PP	DENOMINACIÓN	UNIDAD DE MEDIDA	RESULTADOS								
						FÍSICO		ICMPP (%) 2/1=(3)	PRESUPUESTAL (Pesos con dos decimales)				ICPPP (%) 5/4 (8)	IARCM (%) 3/8
						PROGRAMADO (1)	ALCANZADO (2)		PROGRAMADO (4)	DEVENGADO (5)	EJERCIDO (6)	PAGADO (7)		
1				GOBIERNO										
	2			JUSTICIA										
		1		IMPARTICION DE JUSTICIA					51,325,692.00	51,325,692.00	51,325,692.00	51,325,692.00	100%	0%
			A300	PROGRAMA ACCIONES COLEGIADAS, UNITARIAS Y DE DIRECCIONAMIENTO INSTITUCIONAL					27,100,482.72	27,100,482.72	27,100,482.72	27,100,482.72		
			B300	PROGRAMA DE DERECHOS HUMANOS E IGUALDAD DE GENERO					0.00	0.00	0.00	0.00		
			B400	PROGRAMA DE SEGURIDAD, PROTECCION Y TRANSPARENCIA INSTITUCIONAL					1,866,485.87	1,866,485.87	1,866,485.87	1,866,485.87		
			C200	PROGRAMA DE ACCIONES ESPECIALIZADAS Y AUXILIARES DE VIGILANCIA E INSPECCION DE SERVIDORES PUBLICOS					12,615,608.00	12,615,608.00	12,615,608.00	12,615,608.00		
			D600	PROGRAMA GENERAL DE ADMINISTRACION					9,743,115.41	9,743,115.41	9,743,115.41	9,743,115.41		
				TOTAL URG					51,325,692.00	51,325,692.00	51,325,692.00	51,325,692.00		

El esquema de evaluación de la estructura programática operado por la Secretaría de Finanzas de la Ciudad de México para efectos del Informe trimestral y particularmente de este formato corresponde a las metas físico-financieras a nivel de Actividad Institucional.

Para el CJCDMX, el modelo de Evaluación por Resultados aprobado por el Pleno del Consejo de la Judicatura de la Ciudad de México para el ejercicio fiscal 2017 se estructura en torno al Programa Presupuestario "Pp" en el marco de la Gestión para Resultados "GpR"

005

EPCP-2 EXPLICACIÓN A LAS VARIACIONES EN LA EVOLUCIÓN PROGRAMÁTICO-PRESUPUESTAL POR CATEGORÍA PROGRAMÁTICA

UNIDAD RESPONSABLE DEL GASTO: 20 J0 00 CONSEJO DE LA JUDICATURA DE LA CIUDAD DE MÉXICO

PERÍODO: ENERO - MARZO 2017

FI	F	SF	PP	DENOMINACIÓN	A) Causas de las variaciones del Índice de Aplicación de Recursos para la Consecución de Metas Programadas (IARCM)
					NO APLICA

006

APP AVANCE PROGRAMÁTICO-PRESUPUESTAL DE ACCIONES FINANCIADAS CON RECURSOS DE ORIGEN FEDERAL

FONDO, CONVENIO O SUBSIDIO: (1)

UNIDAD RESPONSABLE DEL GASTO: 20 J0 00 CONSEJO DE LA JUDICATURA DE LA CIUDAD DE MÉXICO

PERÍODO: ENERO - MARZO 2017

FI	F	SF	PP	DENOMINACIÓN	UNIDAD DE MEDIDA	RESULTADOS													
						FÍSICO			AVANCE %		PRESUPUESTAL (Pesos con un decimal)					AVANCE %			
						ORIGINAL (1)	PROGRAMADO (2)	ALCANZADO (3)	3/1*100 =(4)	3/2*100 =(5)	APROBADO (6)	MODIFICADO (7)	DEVENGADO (8)	EJERCIDO (9)	PAGADO (10)	8/6*100 =(11)	8/7*100 =(12)	9/6*100 =(13)	9/7*100 =(14)
				TOTAL URG															

NO APLICA

007

ARF APLICACIÓN DE LOS RECURSOS DE ORIGEN FEDERAL

UNIDAD RESPONSABLE DEL GASTO: 20 J0 00 CONSEJO DE LA JUDICATURA DE LA CIUDAD DE MÉXICO

PERÍODO: ENERO - MARZO 2017

FONDO, CONVENIO O SUBSIDIO:

ACCIONES REALIZADAS CON RECURSOS DE ORIGEN FEDERAL: (4)

NO APLICA

AR ACCIONES REALIZADAS

UNIDAD RESPONSABLE DEL GASTO: 20 J0 00 CONSEJO DE LA JUDICATURA DE LA CIUDAD DE MÉXICO

PERÍODO: ENERO - MARZO 2017

FI	F	SF	A	DENOMINACION	UNIDAD DE MEDIDA	METAS			PRESUPUESTO (Pesos)		
						ORIGINAL	PROGRAMADA	ALCANZADA	APROBADO	PROGRAMADO	EJERCIDO
(3)	(3)	(3)	(3)	(3)	(3)	(4)	(4)	(4)	(5)	(5)	(5)

Objetivo:
Administrar, vigilar y disciplinar a los Juzgados y demás órganos Judiciales del Tribunal Superior de Justicia de la Ciudad de México

Acciones Realizadas con Gasto Corriente:
Acciones permanentes para la administración, vigilancia y disciplina de los Juzgados, salas y demás órganos Judiciales y Administrativas

Acciones Realizadas con Gasto de Inversión:
Ninguna

Nota Aclaratoria: No aplica el formato, en virtud de que los recursos públicos que administra el Consejo de la Judicatura de la Ciudad de México, se integran conforme al Modelo de la Gestión para Resultados "GrP", con sus dos componenetes Presupuesto basado en Resultados "PbR" y Sistema de Evaluación del Desempeño "SED" Bajo ese contexto, los montos de la Estructura Programática se integra por categoría programática, cuya base corresponde al Programa Presupuestario "Pp" y las metas conforme a la Martiz de indicadores de Resultados "MIR" por Programa y no por Acción como lo requiere el formato de referencia

009

IAPP INDICADORES ASOCIADOS A PROGRAMAS PRESUPUESTARIOS Y RAMO GENERAL 33

UNIDAD RESPONSABLE DEL GASTO: 20 J0 00 CONSEJO DE LA JUDICATURA DE LA CIUDAD DE MÉXICO

PERÍODO: ENERO - MARZO

Programa Presupuestario o Fondo del Ramo General 33: A300: Acciones Colegiadas, Unitarias y de Direccionamiento Institucional / Presidencia

Fuente de Financiamiento: No Aplica

Nombre del Indicador	Objetivo	Nivel del Objetivo	Tipo de Indicador	Método de Cálculo	Dimensión a Medir	Frecuencia de Medición	Unidad de Medida	Línea Base	Meta Programada al Periodo	Meta Alcanzada al Periodo
FIN / PROPÓSITO: **1. Índice de eficiencia en el cumplimiento de asuntos encomendados por el Pleno.**	Medir y precisar el nivel de eficiencia y oportunidad en el cumplimiento de las atribuciones que tiene conferidas la Oficina de la Presidencia del CJCDMX, cuyo resultado especifico, se traduce en ejecutar acciones ágiles, eficientes y oportunas que resuelven todos los asuntos que se le encomiendan, así como los relevantes de carácter institucional.	Fin / Propósito	Estratégico	Número de asuntos o encomiendas plenarias asignadas en el periodo / Número de asuntos o encomiendas plenarias atendidas en el mismo periodo X 100.	Eficiencia	Trimestral	Encomienda	2,188 95%	538 95%	594 95%

**NOTA: La información asentada en esta matriz de indicadores de resultados (MIR) del Programa presupuestario (Pp) es una transcripción de lo reportado por las Unidades Responsables del Gasto, en su calidad de Participantes, Corresponsables y Responsables de los mismos, y que reportan a través de la "Cédula institucional de monitoreo trimestral de resultados de indicadores: Reporte de Resultados". Los soportes documentales, registros, bases de datos y cualquier otra evidencia de lo asentado, obra en los expedientes de quien lo reportó, en este caso por parte de la PRESIDENCIA DEL CONSEJO DE LA JUDICATURA DE LA CIUDAD DE MÉXICO.*

010

IAPP INDICADORES ASOCIADOS A PROGRAMAS PRESUPUESTARIOS Y RAMO GENERAL 33

UNIDAD RESPONSABLE DEL GASTO: 20 JO 00 CONSEJO DE LA JUDICATURA DE LA CIUDAD DE MÉXICO

PERÍODO: ENERO - MARZO

Programa Presupuestario o Fondo del Ramo General 33: A300: Acciones Colegiadas, Unitarias y de Direccionamiento Institucional / Secretaria General

Fuente de Financiamiento: No Aplica

Nombre del Indicador	Objetivo	Nivel del Objetivo	Tipo de Indicador	Método de Cálculo	Dimensión a Medir	Frecuencia de Medición	Unidad de Medida	Línea Base	Meta Programada al Periodo	Meta Alcanzada al Periodo
FIN / PROPÓSITO: **1. Porcentaje de los acuerdos comunicados y publicados por la Secretaría General del CJCDMX.**	Conocer el número de acuerdos aprobados por Pleno del CJCDMX, que son comunicados y publicados por la Secretaría General del Consejo a los distintos órganos jurisdiccionales, áreas de apoyo judicial y administrativas del TSJCDMX y CJCDMX.	Fin / Propósito	Estratégico	Número de acuerdos comunicados por la Secretaría General en el periodo determinado / Número de acuerdos emitidos por el Pleno del CJCDMX, en el mismo periodo, x 100	Impacto	Trimestral	Acuerdo	2,265 100%	523 100%	488/583 83.7%
COMPONENTES: **2. Número total de informes previos y justificados rendidos.**	Conocer el número de informes que se rinden en materia de amparao por parte de la Secretaría General.	Componentes	Gestión	Sumatoria de informes previos y justificados rendidos en el periodo.	Cobertura	Trimestral	Informes	-	Previo 49 Justificado 79	Previo 24 Justificado 42
3. Porcentaje de avance en las acciones de modernización: • **Sistematización de la gestión.** • **Actualización normativa.**	Conocer el grado de avance en las acciones de modernización	Componentes	Gestión	Valor cualitativo en el grado de avance en las acciones de modernización, en el periodo.	Eficiencia	Trimestral	Porcentaje	-	-	-

"NOTA: La información asentada en esta matriz de indicadores de resultados (MIR) del Programa presupuestario (Pp) es una transcripción de lo reportado por las Unidades Responsables del Gasto, en su calidad de Participantes, Corresponsables y Responsables de los mismos, y que reportan a través de la "Cédula institucional de monitoreo trimestral de resultados de indicadores: Reporte de Resultados". Los soportes documentales, registros, bases de datos y cualquier otra evidencia de lo asentado, obra en los expedientes de quien lo reportó, en este caso por parte de la SECRETARÍA GENERAL DEL CONSEJO DE LA JUDICATURA DE LA CIUDAD DE MÉXICO.

011

IAPP INDICADORES ASOCIADOS A PROGRAMAS PRESUPUESTARIOS Y RAMO GENERAL 33

UNIDAD RESPONSABLE DEL GASTO: 20 J0 00 CONSEJO DE LA JUDICATURA DE LA CIUDAD DE MÉXICO

PERÍODO: ENERO - MARZO

Programa Presupuestario o Fondo del Ramo General 33: A300: Acciones Colegiadas, Unitarias y de Direccionamiento Institucional / Ponencias

Fuente de Financiamiento: No Aplica

Nombre del Indicador	Objetivo	Nivel del Objetivo	Tipo de Indicador	Método de Cálculo	Dimensión a Medir	Frecuencia de Medición	Unidad de Medida	Línea Base	Meta Programada al Periodo	Meta Alcanzada al Periodo
PONENCIA 1 **FIN / PROPÓSITO:** **1. Porcentaje de atención a encomiendas**	Monitorear la atención de las encomiendas otorgadas por el Pleno del CJCDMX.	Fin / Propósito	Estratégico	Número de encomiendas plenarias atendidas / Número de encomiendas plenarias asignadas x 100.	Eficiencia	Trimestral	Encomienda	32 99.9%	7 100%	7 de 8 99%
PONENCIA 2 **FIN / PROPÓSITO:** **1. Porcentaje de atención a encomiendas**	Monitorear la atención de las encomiendas otorgadas por el Pleno del CJCDMX.	Fin / Propósito	Estratégico	Número de encomiendas plenarias atendidas / Número de encomiendas plenarias asignadas x 100.	Eficiencia	Trimestral	Encomienda	26 100%	9 100%	4 100%
PONENCIA 3 **FIN / PROPÓSITO:** **1. Porcentaje de atención a encomiendas**	Monitorear la atención de las encomiendas otorgadas por el Pleno del CJCDMX.	Fin / Propósito	Estratégico	Número de encomiendas plenarias atendidas / Número de encomiendas plenarias asignadas x 100.	Eficiencia	Trimestral	Encomienda			
PONENCIA 4 **FIN / PROPÓSITO:** **1. Porcentaje de atención a encomiendas**	Monitorear la atención de las encomiendas otorgadas por el Pleno del CJCDMX.	Fin / Propósito	Estratégico	Número de encomiendas plenarias atendidas / Número de encomiendas plenarias asignadas x 100.	Eficiencia	Trimestral	Encomienda	33 100%	7 95%	7 100%
PONENCIA 5 **FIN / PROPÓSITO:** **1. Porcentaje de atención a encomiendas**	Monitorear la atención de las encomiendas otorgadas por el Pleno del CJCDMX.	Fin / Propósito	Estratégico	Número de encomiendas plenarias atendidas / Número de encomiendas plenarias asignadas x 100.	Eficiencia	Trimestral	Encomienda	41 100%	11 95%	13 100%
PONENCIA 6 **FIN / PROPÓSITO:** **1. Porcentaje de atención a encomiendas**	Monitorear la atención de las encomiendas otorgadas por el Pleno del CJCDMX.	Fin / Propósito	Estratégico	Número de encomiendas plenarias atendidas / Número de encomiendas plenarias asignadas x 100.	Eficiencia	Trimestral	Encomienda	21 100%	100%	*Se precisa, que será a partir del segundo trimestre (abril-mayo-junio) cuando se reportarán los resultados alcanzados.

**NOTA: La información asentada en esta matriz de indicadores de resultados (MIR) del Programa presupuestario (Pp) es una transcripción de lo reportado por las Unidades Responsables del Gasto, en su calidad de Participantes, Corresponsables y Responsables de los mismos, y que reportan a través de la "Cédula institucional de monitoreo trimestral de resultados de indicadores: Reporte de Resultados". Los soportes documentales, registros, bases de datos y cualquier otra evidencia de lo asentado, obra en los expedientes de quien lo reportó, en este caso por parte de la PONENCIA 1, PONENCIA 2, PONENCIA 3, PONENCIA 4, PONENCIA 5 y PONENCIA 6 DEL CONSEJO DE LA JUDICATURA DE LA CIUDAD DE MÉXICO*

012

IAPP INDICADORES ASOCIADOS A PROGRAMAS PRESUPUESTARIOS Y RAMO GENERAL 33

UNIDAD RESPONSABLE DEL GASTO: 20 J0 00 CONSEJO DE LA JUDICATURA DE LA CIUDAD DE MÉXICO

PERÍODO: ENERO - MARZO

Programa Presupuestario o Fondo del Ramo General 33: B300: Programa de Derechos Humanos y Género

Fuente de Financiamiento: No Aplica

Nombre del Indicador	Objetivo	Nivel del Objetivo	Tipo de Indicador	Método de Cálculo	Dimensión a Medir	Frecuencia de Medición	Unidad de Medida	Línea Base	Meta Programada al Periodo	Meta Alcanzada al Periodo
FIN: **1. Índice de atención a solicitudes en materia de Derechos Humanos**	Conocer la atención relativa a Derechos Humanos que se atienden en la DOCDH y que se vinculan al CJCDMX.	Fin	Estratégico	Número de quejas atendidas y concluidas por la DEOCDH en el periodo / Total de quejas presentadas en el mismo periodo x 100	Eficacia	Trimestral	Quejas	-	1 100%	1 100%
2. Índice de atención a solicitudes en materia de Género.	Conocer la atención relativa a Género que se atienden en la DOCDH y que se vinculan al CJCDMX.	Fin	Estratégico	Número de quejas atendidas y concluidas por la DEOCDH en el periodo / Total de quejas presentadas en el mismo periodo x 100	Eficacia	Trimestral	Quejas	-	1 100%	100%
PROPÓSITO: **3. Índice de avance en la implementación y transversalización del Programa de Género, Derechos Humanos y Derechos de las Niñas, Niños y Adolescentes en la Institución.**	Fortalecer los conocimientos de los servidores públicos, contribuyendo a garantizar la aplicación de Género, Derechos Humanos y Derechos de las Niñas, Niños y Adolescentes en la Institución.	Propósito	Estratégico	No. de acciones realizadas, en el periodo / Total de acciones programadas, en el mismo periodo X 100.	Eficacia	Trimestral	Acción	-	-	100%
COMPONENTES: **4. Porcentaje de avance en la profesionalización de las y los servidores públicos de la institución en materia de Derechos Humanos.**	Profesionalizar a las y los servidores públicos de la Institución en los temas de Derechos Humanos.	Componentes	Gestión	Total de servidores públicos profesionalizados en el periodo / total de servidores públicos programados a profesionalizar en el mismo periodo x 100.	Eficiencia	Trimestral	Servidor Público	127 100%	-	100%
5. Porcentaje de avance en la profesionalización de las y los servidores públicos de la Institución en materia de Género.	Profesionalizar a las y los servidores públicos de la Institución en los temas de Género.	Componentes	Gestión	Total de servidores públicos profesionalizados en el periodo / total de servidores públicos programados a profesionalizar en el mismo periodo x 100.	Eficiencia	Trimestral	Servidor Público	310 100%	-	100%
6. Porcentaje de avance en la realización de eventos de promoción y difusión en materia de Derechos Humanos.	Conocer el avance en la realización de eventos de promoción y difusión en materia de Derechos Humanos.	Componentes	Gestión	Total de eventos de promoción y difusión realizados en el periodo / total de eventos programados en el mismo periodo X 100.	Eficiencia	Trimestral	Evento	-	-	100%

IAPP INDICADORES ASOCIADOS A PROGRAMAS PRESUPUESTARIOS Y RAMO GENERAL 33

UNIDAD RESPONSABLE DEL GASTO: 20 J0 00 CONSEJO DE LA JUDICATURA DE LA CIUDAD DE MÉXICO

PERÍODO: ENERO - MARZO

Programa Presupuestario o Fondo del Ramo General 33: B300: Programa de Derechos Humanos y Género

Fuente de Financiamiento: No Aplica

Nombre del Indicador	Objetivo	Nivel del Objetivo	Tipo de Indicador	Método de Cálculo	Dimensión a Medir	Frecuencia de Medición	Unidad de Medida	Línea Base	Meta Programada al Periodo	Meta Alcanzada al Periodo
7. Porcentaje de avance en la realización de eventos de promoción y difusión en materia de Género.	Conocer el avance en la realización de eventos de promoción y difusión en materia de Género.	Componentes	Gestión	Total de eventos de promoción y difusión realizados en el periodo / total de eventos programados en el mismo periodo X 100.	Eficiencia	Trimestral	Evento	-	-	100%

"NOTA: La información asentada en esta Matriz de Indicadores de Resultados (MIR) del Programa presupuestario (Pp) es una transcripción de lo reportado por las Unidades Responsables del Gasto, en su calidad de Participantes, Corresponsables y Responsables de los mismos, y que reportan a través de la "Cédula institucional de monitoreo trimestral de resultados de indicadores: Reporte de Resultados". Los soportes documentales, registros, bases de datos y cualquier otra evidencia de lo asentado, obra en los expedientes de quien lo reportó, en este caso por parte de la DIRECCIÓN EJECUTIVA DE ORIENTACIÓN CIUDADANA Y DERECHOS HUMANOS.

IAPP INDICADORES ASOCIADOS A PROGRAMAS PRESUPUESTARIOS Y RAMO GENERAL 33

UNIDAD RESPONSABLE DEL GASTO: 20 J0 00 CONSEJO DE LA JUDICATURA DE LA CIUDAD DE MÉXICO

PERÍODO: ENERO - MARZO

Programa Presupuestario o Fondo del Ramo General 33: B400: Programa de Acciones Institucionales con Enfoque de Sistemas Nacionales o Programas Transversales / Seguridad

Fuente de Financiamiento: No Aplica

Nombre del Indicador	Objetivo	Nivel del Objetivo	Tipo de Indicador	Método de Cálculo	Dimensión a Medir	Frecuencia de Medición	Unidad de Medida	Línea Base	Meta Programada al Periodo	Meta Alcanzada al Periodo
FIN / PROPÓSITO: 1. Tasa comportamiento de incidentes en materia de seguridad.	Analizar el comportamiento de incidentes reportados.	Fin / Propósito	Estratégico	Total de incidentes del periodo actual / Total de incidentes del periodo anterior -1 x100	Eficacia	Trimestral	Incidente	1,003 15.8%	100%	438 278%
COMPONENTES: 2. Eficiencia en la atención de incidentes de seguridad del Consejo.	Atender oportunamente los incidentes que se presenten en materia de seguridad.	Componentes	Gestión	Total de incidentes atendidos por inmueble, en el período / Total de solicitudes de atención de incidentes X 100.	Eficiencia	Trimestral	Incidente	1,051 100%	1,051 100%	466 100%
3. Cumplimiento del programa de difusión en materia de seguridad.	Difundir y promover la aplicación de las reglas de seguridad en la Institución.	Componentes	Gestión	Total de acciones realizadas en el período / Total de acciones a realizar en el mismo período x 100.	Eficiencia	Trimestral	Acción	-	1 100%	-

NOTA: La información asentada en esta matriz de indicadores de resultados (MIR) del Programa presupuestario (Pp) es una transcripción de lo reportado por las Unidades Responsables del Gasto, en su calidad de Participantes, Corresponsables y Responsables de los mismos, y que reportan a través de la "Cédula institucional de monitoreo trimestral de resultados de indicadores: Reporte de Resultados". Los soportes documentales, registros, bases de datos y cualquier otra evidencia de lo asentado, obra en los expedientes de quien lo reportó, en este caso por parte de la DIRECCIÓN DE SEGURIDAD.

IAPP INDICADORES ASOCIADOS A PROGRAMAS PRESUPUESTARIOS Y RAMO GENERAL 33

UNIDAD RESPONSABLE DEL GASTO: 20 J0 00 CONSEJO DE LA JUDICATURA DE LA CIUDAD DE MÉXICO

PERÍODO: ENERO - MARZO

Programa Presupuestario o Fondo del Ramo General 33: B400: Programa de Acciones Institucionales con Enfoque de Sistemas Nacionales o Programas Transversales / Protección Civil

Fuente de Financiamiento: No Aplica

Nombre del Indicador	Objetivo	Nivel del Objetivo	Tipo de Indicador	Método de Cálculo	Dimensión a Medir	Frecuencia de Medición	Unidad de Medida	Línea Base	Meta Programada al Periodo	Meta Alcanzada al Periodo
FIN: **1. Tasa de comportamiento en la atención de reportes de riesgo y emergencias en materia de protección civil.**	Conocer el comportamiento en el número de eventos de riesgo y emergencias presentadas en materia de protección civil, con el fin de implementar acciones para la adecuada atención.	Fin	Estratégico	Total de eventos del periodo anterior (A) - Total de eventos del periodo (B) = C C/A = R Tasa de comportamiento = R * 100	Eficacia	Trimestral	Evento	100 100%	100%	45 100%
PROPÓSITO: **2. Porcentaje de atención de reportes de riesgo y emergencias en materia de Protección Civil.**	Conocer el porcentaje de reportes de riesgo y emergencias atendidos.	Propósito	Estratégico	Total de eventos atendidos en el periodo/Total de eventos presentados en el mismo periodo x 100.	Eficacia	Trimestral	Evento	100 100%	100%	45 100%
COMPONENTES: **3. Cumplimiento a la Ley del Sistema de Protección Civil de la Ciudad de México, en materia de realización de Simulacros.**	Conocer el grado de avance en materia de realización de simulacros.	Componentes	Gestión	Número de simulacros realizados por inmueble, en el periodo / Número de simulacros programados por inmueble en el mismo periodo X 100	Eficiencia	Trimestral	Simulacro	34 100%	8 100%	11 100%
4. Porcentaje de Impulso a la cultura y cumplimiento de estándares de Protección Civil.	Conocer el grado de avance en el Impulso a la cultura y cumplimiento de estándares de Protección Civil.	Componentes	Gestión	Total de acciones de difusión realizadas en el periodo/ Total de acciones programadas en el mismo periodo x 100.	Eficiencia	Trimestral	Acción	34 100%	8 100%	11 100%
5. Porcentaje de integración y seguimiento de los Programas Internos de Protección Civil.	Conocer el grado de avance en la elaboración, integración y aprobación de los Programas Internos de Protección Civil de cada uno de los inmuebles.	Componentes	Gestión	Total de inmuebles que cuentan con el Programa Interno de Protección Civil aprobado en el Periodo/Total de inmuebles de la Institución x 100.	Eficiencia	Trimestral	Inmueble	34 100%	10 100%	0 0%

**NOTA: La información asentada en esta matriz de indicadores de resultados (MIR) del Programa presupuestario (Pp) es una transcripción de lo reportado por las Unidades Responsables del Gasto, en su calidad de Participantes, Corresponsables y Responsables de los mismos, y que reportan a través de la "Cédula institucional de monitoreo trimestral de resultados de indicadores: Reporte de Resultados". Los soportes documentales, registros, bases de datos y cualquier otra evidencia de lo asentado, obra en los expedientes de quien lo reportó, en este caso por parte de la DIRECCIÓN DE PROTECCIÓN CIVIL.*

016

IAPP INDICADORES ASOCIADOS A PROGRAMAS PRESUPUESTARIOS Y RAMO GENERAL 33

UNIDAD RESPONSABLE DEL GASTO: 20 JO 00 CONSEJO DE LA JUDICATURA DE LA CIUDAD DE MÉXICO

PERÍODO: ENERO - MARZO

Programa Presupuestario o Fondo del Ramo General 33: B400: Programa de Acciones Institucionales con Enfoque de Sistemas Nacionales o Programas Transversales / Transparencia

Fuente de Financiamiento: No Aplica

Nombre del Indicador	Objetivo	Nivel del Objetivo	Tipo de Indicador	Método de Cálculo	Dimensión a Medir	Frecuencia de Medición	Unidad de Medida	Línea Base	Meta Programada al Periodo	Meta Alcanzada al Periodo
FIN: **1. Índice de acciones de transversalización realizadas, que contribuyan a la cultura institucional en materia de Transparencia, acceso a la información pública, rendición de cuentas, protección de datos personales y ética pública, en el Consejo de la Judicatura de la Ciudad de México.**	Conocer las diferentes acciones que realiza la UT del CJCDMX, en cumplimiento de la Ley de Transparencia, Acceso a la Información Pública y Rendición de cuentas, Ley de Protección de Datos Personales y Reglamento en Materia de Transparencia, Acceso a la Información Pública y Protección de Datos Personales, para el Poder Judicial, todos de la Ciudad de México.	Fin	Estratégico	Total de Acciones realizadas por la Unidad de Transparencia del Consejo, en el periodo determinado / Total de acciones programadas que deben realizarse por la unidad de Transparencia del Consejo en el mismo periodo x 100	Eficacia	Trimestral	Acción	No hay datos	No hay datos	-
PROPÓSITO: **2. Porcentaje de atención de Solicitudes de Acceso a la Información Pública.**	Conocer el número de solicitudes de Acceso a la Información pública, atendidas por la Unidad de Transparencia del Consejo de la Judicatura de la Ciudad de México.	Propósito	Estratégico	Número de solicitudes de Acceso a la Información Pública atendidas en el periodo / Número de solicitudes de Acceso a la Información Pública recibidas en el mismo periodo X 100.	Eficacia	Trimestral	Solicitud	472 100%	125 100%	185 148%
3. Porcentaje de atención de las solicitudes de Acceso, Rectificación, Cancelación y Oposición de Datos Personales	Conocer el número de solicitudes de Acceso, Rectificación, Cancelación y Oposición de Datos Personales, atendidas por la Unidad de Transparencia del Consejo de la Judicatura de la Ciudad de México.	Propósito	Estratégico	Número de solicitudes de Acceso, Rectificación, Cancelación y Oposición de Datos personales atendidas en el periodo / Número de solicitudes de Acceso, Rectificación, Cancelación y Oposición de Datos personales recibidas, en el mismo periodo X 100.	Eficacia	Trimestral	Solicitud	12 100%	3 100%	8 266.6%
4. Porcentaje de publicación de Información Pública de Oficio realizada en la Sección de Transparencia del Consejo, ubicada en el Portal del Poder Judicial de la Ciudad de México	Conocer el grado de cumplimiento de la publicación de la información pública de oficio en la Sección de Transparencia del Consejo de la Judicatura, ubicada en el Portal del Poder Judicial de la Ciudad de México	Propósito	Estratégico	Número de artículos, fracciones e incisos de la Ley de Transparencia, Acceso a la Información Pública y Rendición de Cuentas de la Ciudad de México, publicados en el periodo determinado/ Número de artículos, fracciones e incisos de la Ley de Transparencia, Acceso a la Información Pública y Rendición de Cuentas de la Ciudad de México, a publicar en la Sección de Transparencia en el mismo	Eficacia	Trimestral	Artículo, Fracción e Inciso	78 100%	94 100%	0 0%
COMPONENTES: **5. Porcentaje de avance en la actualización de la normatividad interna en la materia y armonización de procesos institucionales**	Conocer el grado de avance en la actualización de la normatividad interna y la armonización de los procesos institucionales en materia de transparencia, acceso a la información pública, rendición de cuentas, protección de datos personales y ética pública.	Componentes	Gestión	Número de reglamentos y manuales, actualizados y procesos armonizados en el periodo/Número de reglamentos y manuales, que deben actualizarse en el mismo periodo x 100	Eficacia	Trimestral	Reglamento, Manual y Proceso	No hay datos	1 100%	1 100%

IAPP INDICADORES ASOCIADOS A PROGRAMAS PRESUPUESTARIOS Y RAMO GENERAL 33

UNIDAD RESPONSABLE DEL GASTO: 20 J0 00 CONSEJO DE LA JUDICATURA DE LA CIUDAD DE MÉXICO

PERÍODO: ENERO - MARZO

Programa Presupuestario o Fondo del Ramo General 33: B400: Programa de Acciones Institucionales con Enfoque de Sistemas Nacionales o Programas Transversales / Transparencia

Fuente de Financiamiento: No Aplica

Nombre del Indicador	Objetivo	Nivel del Objetivo	Tipo de Indicador	Método de Cálculo	Dimensión a Medir	Frecuencia de Medición	Unidad de Medida	Línea Base	Meta Programada al Periodo	Meta Alcanzada al Periodo
6. Porcentaje de servidores públicos de estructura más aquellos Habilitados capacitados en la materia.	Conocer el porcentaje de servidores públicos de estructura más aquellos Habilitados como responsables de dar atención, capacitados en materia de transparencia, acceso a la información pública, rendición de cuentas, protección de datos personales y ética pública.	Componentes	Gestión	Número de servidores públicos de estructura más aquellos habilitados, capacitados en la materia en el periodo determinado/ Número de servidores públicos de estructura más aquellos habilitados, que deben capacitarse en la materia en el mismo periodo x 100	Eficiencia	Trimestral	Servidor Público	No hay datos	100%	No hay datos
7. Porcentaje de servidores públicos de nivel técnico operativo y enlace, capacitados.	Conocer el porcentaje de servidores públicos de nivel técnico operativo y enlace, capacitados en materia de transparencia, acceso a la información pública, rendición de cuentas, protección de datos personales y ética pública.	Componentes	Gestión	Número de servidores públicos de nivel técnico operativo y enlace, capacitados en la materia, en el periodo determinado/ Número de servidores públicos de nivel técnico operativo y enlace, que deben capacitarse en la	Eficiencia	Trimestral	Servidor Público	No hay datos	3 100%	1 33.3%
8. Porcentaje de difusión externa realizada.	Conocer el número de personas entre las cuales se realizó la difusión externa. En la unidad de Transparencia, en el Módulo de Acceso a la Información y en ferias convocadas por el InfoDF, en materia de transparencia, acceso a la información pública, rendición de cuentas y protección de datos personales	Componentes	Gestión	Número de personas entre las cuales se realizó la difusión en la materia en el periodo / Número programado de personas, entre las cuales se espera realizar la difusión en la materia en el mismo periodo x100	Eficiencia	Trimestral	Persona	No hay datos	150 100%	0 0%
9. Porcentaje de publicación realizada en la Plataforma Nacional de Transparencia	Conocer el grado de cumplimiento de la publicación de la Información Pública de Oficio en la Plataforma Nacional de Transparencia.	Componentes	Gestión	Número de artículos, fracciones e incisos de la Ley de Transparencia, Acceso a la Información Pública y Rendición de Cuentas de la Ciudad de México, publicados en la Plataforma Nacional de Transparencia, en el periodo/ Número de artículos, fracciones e incisos de la Ley de Transparencia, Acceso a la Información Pública y Rendición de Cuentas de la Ciudad de México que se debe publicar en la Plataforma Nacional de	Eficiencia	Trimestral	Artículo, Fracción e Inciso	No hay datos	94 100%	0 0%

**NOTA: La información asentada en esta matriz de indicadores de resultados (MIR) del Programa presupuestario (Pp) es una transcripción de lo reportado por las Unidades Responsables del Gasto, en su calidad de Participantes, Corresponsables y Responsables de los mismos, y que reportan a través de la "Cédula institucional de monitoreo trimestral de resultados de indicadores: Reporte de Resultados". Los soportes documentales, registros, bases de datos y cualquier otra evidencia de lo asentado, obra en los expedientes de quien lo reportó, en este caso por parte de la UNIDAD DE TRANSPARENCIA DEL CONSEJO DE LA JUDICATURA DE LA CIUDAD DE MÉXICO.*

IAPP INDICADORES ASOCIADOS A PROGRAMAS PRESUPUESTARIOS Y RAMO GENERAL 33

UNIDAD RESPONSABLE DEL GASTO: 20 J0 00 CONSEJO DE LA JUDICATURA DE LA CIUDAD DE MÉXICO

PERÍODO: ENERO - MARZO

Programa Presupuestario o Fondo del Ramo General 33: C200: Programa Acciones Especializadas y Auxiliares de Vigilancia e Inspección de Servidores Públicos / Administración y Presupuesto

Fuente de Financiamiento: No Aplica

Nombre del Indicador	Objetivo	Nivel del Objetivo	Tipo de Indicador	Método de Cálculo	Dimensión a Medir	Frecuencia de Medición	Unidad de Medida	Linea Base	Meta Programada al Periodo	Meta Alcanzada al Periodo
FIN: **1. Eficacia de asuntos resueltos por la Comisión**	Dar cumplimiento a la normativa establecida, proporcionando a los Consejeros integrantes de la Comisión, la información necesaria para la toma de decisiones en el cumplimiento de la facultad de administrar los recursos humanos, materiales y financieros del Tribunal Superior de Justicia y del Consejo de la Judicatura, ambos dela Ciudad de México.	Fin	Estratégico	Número de asuntos resueltos por la Comisión, en el periodo/ Número de asuntos recibidos, en el mismo periodo, x 100	Eficacia	Trimestral	Asunto	3,362 100%	918 100%	1,014 100%
PROPÓSITO: **2. Porcentaje de acuerdos comunicados por la Comisión de Administración y Presupuesto.**	Conocer el grado de acuerdos comunicados y que fueron atendidos por la Comisión, para dar cumplimiento a las resoluciones en materia de administración de recursos humanos, materiales y financieros tanto del Tribunal Superior de Justicia como del Consejo de la Judicatura, ambos de la Ciudad de México.	Propósito	Estratégico	Número de acuerdos comunicados, en el periodo/ Número total de acuerdos autorizados, en el mismo periodo, x 100.	Eficacia	Trimestral	Acuerdo	1,369 100%	374 100%	631 100%
COMPONENTES: **3. Porcentaje de avance en las acciones de modernización:** **-Automatización/ sistematización.** **-Capacitación.** **-Normatividad.** **-Reestructura.**	Conocer el avance en las acciones de modernización.	Componentes	Gestión	Valor cualitativo sobre el avance en las acciones de modernización (automatización/ sistematización, capacitación, normatividad y reestructura).	Eficiencia	Trimestral	Porcentaje	36 265%	-	-

"NOTA: La información asentada en esta matriz de indicadores de resultados (MIR) del Programa presupuestario (Pp) es una transcripción de lo reportado por las Unidades Responsables del Gasto, en su calidad de Participantes, Corresponsables y Responsables de los mismos, y que reportan a través de la "Cédula institucional de monitoreo trimestral de resultados de indicadores: Reporte de Resultados". Los soportes documentales, registros, bases de datos y cualquier otra evidencia de lo asentado, obra en los expedientes de quien lo reportó, en este caso por parte de la SECRETARÍA TÉCNICA DE LA COMISIÓN DE ADMINISTRACIÓN Y PRESUPUESTO.

IAPP INDICADORES ASOCIADOS A PROGRAMAS PRESUPUESTARIOS Y RAMO GENERAL 33

UNIDAD RESPONSABLE DEL GASTO: 20 J0 00 CONSEJO DE LA JUDICATURA DE LA CIUDAD DE MÉXICO

PERÍODO: ENERO - MARZO

Programa Presupuestario o Fondo del Ramo General 33: C200: Programa Acciones Especializadas y Auxiliares de Vigilancia e Inspección de Servidores Públicos / Disciplina Judicial

Fuente de Financiamiento: No Aplica

Nombre del Indicador	Objetivo	Nivel del Objetivo	Tipo de Indicador	Método de Cálculo	Dimensión a Medir	Frecuencia de Medición	Unidad de Medida	Línea Base	Meta Programada al Periodo	Meta Alcanzada al Periodo
FIN: **1. Número de Quejas Administrativas (turnadas a resolución) que resultaron fundadas.**	Conocer el número de procedimientos disciplinarios contra servidroes públicos del TSJCDMX y CJCDMX que resultaron fundadas.	Fin	Estratégico	Número de quejas fundadas, en el periodo	Impacto	Trimestral	Queja	22 100%	6 11%	7 100%
PROPÓSITO: **2. Porcentaje de avance en la atención de quejas administrativas.**	Conocer el grado de cumplimiento en la atención de las quejas administrativas recibidas.	Propósito	Estratégico	Número de quejas atendidas, en el periodo.	Eficacia	Trimestral	Queja	581 100%	159 100%	206 100%
COMPONENTES: **3. Porcentaje de avance en la tramitación de procedimientos disciplinarios.**	Conocer el grado de avance de la tramitación de procedimientos realizados por la Comisión de Disciplina.	Componentes	Gestión	Número de procedimientos disciplinarios tramitados en el periodo.	Eficiencia	Trimestral	Procedimiento Disciplinario	125 100%	22 100%	15 100%
4. Número de acuerdos realizados en la Comisión de Disciplina Judicial. **(Q, DPO, AD y AVJ)**	Conocer el número de acuerdos realizados por la Comisión de Disciplina Judicial.	Componentes	Gestión	Número de acuerdos realizados. (Q, DPO, AD y AVJ)	Eficiencia	Trimestral	Acuerdo	19,182 100%	4,733 100%	4,870 100%
5. Número de Cédulas de Notificaciones realizadas a Servidores Públicos y a particulares.	Conocer el número de Cédulas de Notificaciones realizadas a Servidores Públicos y a particulares.	Componentes	Gestión	Número de Cédulas de Notificaciones realizadas a Servidores Públicos y a particulares.	Eficiencia	Trimestral	Cédula	-	*	1,882 100%
6. Porcentaje de avance en las acciones de modernización. **(Sistematización de procesos y Normatividad)**	Conocer el grado de avance de las acciones de modernización	Componentes	Gestión	Valor cualitativo sobre el avance de las acciones de modernización. (Sistematización de procesos y Normatividad)	Eficiencia	Trimestral	Porcentaje	-	*	*

**NOTA: La información asentada en esta matriz de indicadores de resultados (MIR) del Programa presupuestario (Pp) es una transcripción de lo reportado por las Unidades Responsables del Gasto, en su calidad de Participantes, Corresponsables y Responsables de los mismos, y que reportan a través de la "Cédula institucional de monitoreo trimestral de resultados de indicadores: Reporte de Resultados". Los soportes documentales, registros, bases de datos y cualquier otra evidencia de lo asentado, obra en los expedientes de quien lo reportó, en este caso por parte de la SECRETARÍA TÉCNICA DE LA COMISIÓN DE DISCIPLINA JUDICIAL.*

IAPP INDICADORES ASOCIADOS A PROGRAMAS PRESUPUESTARIOS Y RAMO GENERAL 33

UNIDAD RESPONSABLE DEL GASTO: 20 J0 00 CONSEJO DE LA JUDICATURA DE LA CIUDAD DE MÉXICO

PERÍODO: ENERO - MARZO

Programa Presupuestario o Fondo del Ramo General 33: C200: Programa Acciones Especializadas y Auxiliares de Vigilancia e Inspección de Servidores Públicos / Contraloría

Fuente de Financiamiento: No Aplica

Nombre del Indicador	Objetivo	Nivel del Objetivo	Tipo de Indicador	Método de Cálculo	Dimensión a Medir	Frecuencia de Medición	Unidad de Medida	Línea Base	Meta Programada al Periodo	Meta Alcanzada al Periodo
FIN / PROPÓSITO: **1. Porcentaje de apoyo a la función sustantiva.**	Atender oportunamente las acciones de vigilancia e inspección.	Fin / Propósito	Estratégico	Total de acciones de vigilancia e inspección atendidas en el período/ Total de acciones de vigilancia e inspección solicitadas o programadas, en el mismo periodo x 100	Eficacia	Trimestral	Acción	4,308 97.7%	320 100%	309 96.5%
COMPONENTES: **2. Porcentaje de cumplimiento del Programa Anual de Auditorías**	Alcanzar la eficacia de las auditorías integrales, de desempeño y específicas programadas tanto en el Tribunal Superior de Justicia como en el Consejo de la Judicatura, ambos delaCiudad de México, con el propósito de participar de manera proactiva en el cumplimiento de metas y objetivos institucionales.	Componentes	Gestión	Número de auditorías realizadas por la Contraloría, en el periodo / Número de Auditorías programadas, en el mismo periodo, x 100.	Eficacia	Trimestral	Auditoría	20 100%	5 100%	5 100%
3. Tasa de cumplimiento de los servidores públicos en la presentación de declaraciones patrimoniales	Conocer el porcentaje de los servidores públicos del Tribunal Superior de Justicia y del Consejo de la Judicatura, ambos de la Ciudad de México, que cumplen con la obligación de presentar declaración de situación patrimonial, inicial, conclusión y anual, que les corresponda, conforme a lo que establece la Ley Federal de Responsabilidades de los Servidores Públicos	Componentes	Gestión	Número de servidores públicos obligados que presentaron la declaración de situación o modificación patrimonial / Número total de servidores públicos obligados a presentarla x 100.	Eficacia	Trimestral	Declaración	4,070 97.1%	200 100%	200 94.8%
4. Participación de la Contraloría en los Comités del Tribunal Superior de Justicia, como del Consejo de la Judicatura, ambos de la Ciudad de México.	Lograr una cobertura efectiva de participación, con el objeto de proporcionar asesorías para el buen funcionamiento y operación en estricto apego a la normatividad aplicable a la materia.	Componentes	Gestión	Número de sesiones de Comité en los que participó la Contraloría/ Número de Comités en que debe participar la Contraloría x 100.	Eficiencia	Trimestral	Comité	80 100%	36 100%	36 100%
5. Participación en procedimientos de licitaciones públicas e invitaciones restringidas.	Conocer el porcentaje de participación de la Contraloría, en los procedimientos licitatorios del Tribunal Superior de Justicia y del Consejo de la Judicatura, ambos de la Ciudad de México.	Componentes	Gestión	Número de procedimientos licitatorios en los que participó la Contraloría, en un periodo determinado/ Número de procedimientos en los que debe participar la Contraloría, en el mismo periodo, x 100.	Eficiencia	Trimestral	Proceso Licitatorio	138 100%	68 100%	68 100%
6. Porcentaje de avance en las acciones de modernización	Conocer el avance en las acciones de modernización tendientes al desarrollo institucional.	Componentes	Gestión	Número de acciones realizadas en el periodo/ Número de acciones programadas, en el mismo periodo, x 100.	Eficiencia	Trimestral	Porcentaje	20 100%	-	-

NOTA: La información asentada en esta matriz de indicadores de resultados (MIR) del Programa presupuestario (Pp) es una transcripción de lo reportado por las Unidades Responsables del Gasto, en su calidad de Participantes, Corresponsables y Responsables de los mismos, y que reportan a través de la "Cédula institucional de monitoreo trimestral de resultados de indicadores: Reporte de Resultados". Los soportes documentales, registros, bases de datos y cualquier otra evidencia de lo asentado, obra en los expedientes de quien lo reportó, en este caso por parte de la CONTRALORÍA DEL TRIBUNAL SUPERIOR DE JUSTICIA DE LA CIUDAD DE MÉXICO.

IAPP INDICADORES ASOCIADOS A PROGRAMAS PRESUPUESTARIOS Y RAMO GENERAL 33

UNIDAD RESPONSABLE DEL GASTO: 20 JO 00 CONSEJO DE LA JUDICATURA DE LA CIUDAD DE MÉXICO

PERÍODO: ENERO – MARZO

Programa Presupuestario o Fondo del Ramo General 33: C200: Programa Acciones Especializadas y Auxiliares de Vigilancia e Inspección de Servidores Públicos / Visitaduría

Fuente de Financiamiento: No Aplica

Nombre del Indicador	Objetivo	Nivel del Objetivo	Tipo de Indicador	Método de Cálculo	Dimensión a Medir	Frecuencia de Medición	Unidad de Medida	Línea Base	Meta Programada al Periodo	Meta Alcanzada al Periodo
FIN: **1. Porcentaje de Visitas de Inspección Ordinarias realizadas en cada uno de los periodos aprobados por el Pleno del Consejo**	Conocer el avance en la realización de las visitas de Inspección Ordinaria que se programan por periodo	Fin	Estratégico	Número de visitas realizadas en el periodo/ número de visitas programadas en el mismo periodo X 100.	Eficiencia	Trimestral	Visita	293 100%	273 100%	273 100%
2. Tasa de reincidencia de los órganos jurisdiccionales visitados.	Identificar el grado de reincidencia de los órganos jurisdiccionales respecto a las observaciones detectadas durante las Visitas de Inspección Ordinaria	Fin	Estratégico	Número de órganos jurisdiccionales reincidentes/ Número de órganos jurisdiccionales donde se detectaron irregularidades en el periodo anterior X 100.	Cobertura	Trimestral	Visita	40 100%	40 100%	31 100%
PROPÓSITO: **3. Efectividad de las acciones de la Visitaduría Judicial**	Conocer el avance en el cumplimiento de las observaciones detectadas por la Visitaduría Judicial en los órganos jurisdiccionales.	Propósito	Estratégico	Número de órganos jurisdiccionales que solventaron las observaciones en el periodo/ número de órganos jurisdiccionales con observaciones X 100.	Eficacia	Trimestral	Órgano Jursidiccional	130 100%	35 100%	66 100%
COMPONENTES: **4. Porcentaje de adecuación a las actas de visita y lineamientos para la supervisión en las diferentes materias de que conocen los órganos jurisdiccionales del TSJCDMX.**	Conocer el grado de avance en la actualización de la supervisión del funcionamiento de los órganos jurisdiccionales.	Componentes	Gestión	Número de proyectos de actas elaborados / Número de materias en las que ordene el Pleno del Consejo de la Judicatura se elaboren los lineamientos para las actas de visita	Cobertura	Anual	Actas	1 100%	1 100%	*Se reportará de forma anual
5. Porcentaje de avance en las acciones de modernización: **- Capacitación.**	Conocer el grado de avance en las acciones de modernización.	Componentes	Gestión	Número de proyectos de actas elaborados / Número de materias en las que ordene el Pleno del Consejo de la Judicatura se elaboren los lineamientos para las actas de visita	Cobertura	Anual	Actas	40 100%	35 100%	*Se reportará de forma anual
6. Porcentaje de avance en las acciones de modernización: **- Normatividad.**	Conocer el grado de avance en las acciones de modernización.	Componentes	Gestión	Número de proyectos de actas elaborados / Número de materias en las que ordene el Pleno del Consejo de la Judicatura se elaboren los lineamientos para las actas de visita	Cobertura	Anual	Actas	1 100%	1 100%	*Se reportará de forma anual

**NOTA: La información asentada en esta matriz de indicadores de resultados (MIR) del Programa presupuestario (Pp) es una transcripción de lo reportado por las Unidades Responsables del Gasto, en su calidad de Participantes, Corresponsables y Responsables de los mismos, y que reportan a través de la "Cédula institucional de monitoreo trimestral de resultados de indicadores: Reporte de Resultados". Los soportes documentales, registros, bases de datos y cualquier otra evidencia de lo asentado, obra en los expedientes de quien lo reportó, en este caso por parte de la VISITADURÍA JUDICIAL.*

IAPP INDICADORES ASOCIADOS A PROGRAMAS PRESUPUESTARIOS Y RAMO GENERAL 33

UNIDAD RESPONSABLE DEL GASTO: 20 J0 00 CONSEJO DE LA JUDICATURA DE LA CIUDAD DE MÉXICO

PERÍODO: ENERO - MARZO

Programa Presupuestario o Fondo del Ramo General 33: D600: Programa General de Administración

Fuente de Financiamiento: No Aplica

Nombre del Indicador	Objetivo	Nivel del Objetivo	Tipo de Indicador	Método de Cálculo	Dimensión a Medir	Frecuencia de Medición	Unidad de Medida	Línea Base	Meta Programada al Periodo	Meta Alcanzada al Periodo
FIN: 1. Índice de efectividad de la atención, administración y desarrollo Institucional.	Planear, organizar, dirigir, controlar, coordinar y supervisar los requerimientos Institucionales con apego al marco normativo actualizado, y determinar la tendencia de requerimientos por tipo.	Fin	Estratégico	Número de Acciones Registradas por tipo, en el periodo/ Número de Acciones Programadas o previstas por tipo, en el mismo periodo x 100.	Eficienci	Trimestral	Acción	726 100%	159 20.7%	172 25%
PROPÓSITO: 2. Índice de presupuesto abierto.	Medir la transparencia presupuestaria del Consejo de la Judicatura de la Ciudad de México.	Propósito	Estratégico	Documentos presupuestarios elaborados, presentados y publicados, en el periodo/Documentos presupuestarios requeridos para su presentación y publicación, en el mismo periodo x100.	Eficienci	Trimestral	Documento	9 100%	4 44.5%	4 44.5%
COMPONENTES: 3. Comportamiento de la movilidad ocupacional.	Conocer la movilidad ocupacional de la Institución, así como los rasgos distintivos, tipos que la genera y las áreas generadoras de ésta.	Componentes	Gestión	Total de movimientos de personal que implican un cambio de adscripción registrados por área, en el periodo/ Total incidencias de personal de cambio de adscripción que en promedio se registraron, en el mismo periodo del año anterior x	Eficacia	Trimestral	Servidor Público	95 100%	26 29.5%	48 25%
4. Índice de evolución del gasto.	Conocer el avance en el ejercicio de los recursos institucionales a lo largo del ejercicio fiscal.	Componentes	Gestión	Recursos ejercidos al periodo/ recursos asignados y calendarizados al periodo x 100	Eficiencia	Trimestral	Miles de Pesos	225.4 100%	51,325.6 mdp 25%	39,894.8 mdp 25%
5. Comportamiento del suministro de bienes y servicios en el Consejo de la Judicatura de la Ciudad de México.	Conocer el comportamiento y grado de atención de los requerimientos de bienes y servicios solicitados por las diferentes áreas del Consejo de la Judicatura de la Ciudad de México.	Componentes	Gestión	Número de solicitudes de bienes y servicios atendidas por el área/ Número de solicitudes de bienes y servicios recibidas en el área x 100	Eficacia	Trimestral	Solicitud	267 100%	38 19%	49 25%
6. Comportamiento de las solicitudes, reportes e incidencias de soporte y servicio técnico en el Consejo de la Judicatura de la Ciudad de México.	Conocer el grado de atención y comportamiento de las solicitudes, reportes e incidencias que impliquen proporcionar apoyo o soporte técnico que se presenta en el Consejo de la Judicatura de la Ciudad de México.	Componentes	Gestión	Solicitudes, reportes e incidencias atendidos en el período / solicitudes, reportes e incidencias recibidas en el periodo x 100	Eficiencia	Trimestral	Solicitud / Reporte	188 100%	33 16.8%	40 25%
7. Cumplimiento de Acuerdos que impliquen acciones de la Dirección de Enlace Administrativo.	Dar cabal cumplimiento a los Acuerdos emitidos por el Pleno del Consejo de la Ciudad de México que impliquen acciones de la Dirección de Enlace Administrativo.	Componentes	Gestión	Acuerdos cumplidos en el período / Acuerdos recibidos por la Dirección de Enlace Administrativo en el mismo período x 100.	Eficacai	Trimestral	Acción	167 100%	21 15.3%	31 25%

IAPP INDICADORES ASOCIADOS A PROGRAMAS PRESUPUESTARIOS Y RAMO GENERAL 33

UNIDAD RESPONSABLE DEL GASTO: 20 J0 00 CONSEJO DE LA JUDICATURA DE LA CIUDAD DE MÉXICO

PERÍODO: ENERO – MARZO

Programa Presupuestario o Fondo del Ramo General 33: D600: Programa General de Administración

Fuente de Financiamiento: No Aplica

8. Porcentaje de avance en las acciones de modernización.	Conocer el avance en las acciones de modernización tendientes al desarrollo institucional.	Componentes	Gestión	Número de acciones de modernización realizadas, en el periodo/ Número de acciones de modernización programadas, en el mismo periodo. x 100.	Eficiencia	Trimestral		Proceso	No hay Datos	No hay Datos	No hay Datos
9. Número de procesos automatizados en el Consejo de la Judicatura de la Ciudad de México.	Conocer el número de procesos institucionales automatizados	Componentes	Gestión	Número de procesos automatizados en el periodo/ Número de procesos programados para automatizar en el periodo x 100	Eficiencia	Trimestral		Proceso	No hay Datos	0%	0%

**NOTA: La información asentada en esta matriz de indicadores de resultados (MIR) del Programa presupuestario (Pp) es una transcripción de lo reportado por las Unidades Responsables del Gasto, en su calidad de Participantes, Corresponsables y Responsables de los mismos, y que reportan a través de la "Cédula institucional de monitoreo trimestral de resultados de indicadores: Reporte de Resultados". Los soportes documentales, registros, bases de datos y cualquier otra evidencia de lo asentado, obra en los expedientes de quien lo reportó, en este caso por parte de la DIRECCIÓN DE ENLACE ADMINISTRATIVO DE LA OFICIALÍA MAYOR EN EL CONSEJO DE LA JUDICATURA DE LA CIUDAD DE MÉXICO.*

024

ADS-1 AYUDAS, DONATIVOS Y SUBSIDIOS

UNIDAD RESPONSABLE DEL GASTO: 20 J0 00 CONSEJO DE LA JUDICATURA DE LA CIUDAD DE MÉXICO

PERÍODO: ENERO - MARZO 2017

AYUDAS, DONATIVOS Y SUBSIDIOS OTORGADOS	BENEFICIARIO		PRESUPUESTO EJERCIDO (Pesos con dos decimales)	CARACTERÍSTICAS
	TIPO	TOTAL		
TOTAL URG				

NO APLICA

ADS-2 AYUDAS, DONATIVOS Y SUBSIDIOS A FIDEICOMISOS

UNIDAD RESPONSABLE DEL GASTO: 20 J0 00 CONSEJO DE LA JUDICATURA DE LA CIUDAD DE MÉXICO

PERÍODO: ENERO - MARZO 2017

NOMBRE DEL FIDEICOMISO	MONTO (Pesos con dos decimales)				DESTINO DEL GASTO
	INGRESO	GASTO	RENDIMIENTOS FINANCIEROS	SALDO	
TOTAL URG					

NO APLICA

FIC FIDEICOMISOS CONSTITUIDOS

UNIDAD RESPONSABLE DEL GASTO: 20 J0 00 CONSEJO DE LA JUDICATURA DE LA CIUDAD DE MÉXICO

PERÍODO: ENERO - MARZO 2017

DATOS GENERALES DEL FIDEICOMISO

Denominación del Fideicomiso:	
Fecha de su constitución:	
Fideicomitente:	
Fideicomisario:	
Fiduciario:	
Objeto de su constitución:	
Modificaciones al objeto de su constitución:	
Objeto actual:	

NO APLICA

DISPONIBILIDAD PRESUPUESTAL DEL FIDEICOMISO

Disponibilidad de Recursos al Finalizar el Trimestre Anterior:	Disponibilidad de Recursos al Finalizar el Trimestre de Referencia:	Variación de la Disponibilidad:

ESTADO FINANCIERO DEL FIDEICOMISO

Activo:	Pasivo:	Capital:

AVANCE PRESUPUESTAL DEL FIDEICOMISO

Naturaleza del Gasto:	Destino del Gasto:	Monto Ejercido

AUR ASIGNACIONES ADICIONALES AUTORIZADAS A LAS UNIDADES RESPONSABLES DEL GASTO EN EL DECRETO DE PRESUPUESTO DE EGRESOS DE LA CIUDAD DE MÉXICO PARA EL EJERCICIO FISCAL 2017

UNIDAD RESPONSABLE DEL GASTO: 20 J0 00 CONSEJO DE LA JUDICATURA DE LA CIUDAD DE MÉXICO

PERÍODO: ENERO - MARZO 2017

ACCIÓN O PROYECTO	PRESUPUESTO (Pesos con dos decimales)		DESCRIPCIÓN
	APROBADO*	EJERCIDO	
Total URG			

NO APLICA

* Se refiere al presupuesto autorizado en el Anexo II del Decreto de Presupuesto de Egresos de la Ciudad de México para el ejercicio fiscal 2017.

REA-1 REMANENTES DE EJERCICIOS ANTERIORES

UNIDAD RESPONSABLE DEL GASTO: 20 J0 00 CONSEJO DE LA JUDICATURA DE LA CIUDAD DE MÉXICO

PERÍODO: ENERO - MARZO 2017

FI	F	MONTO (Pesos con dos decimales)		FUENTE DE FINANCIAMIENTO	DESTINO DEL GASTO
		REMANENTE	RENDIMIENTOS FINANCIEROS		
1	2	2,474.06	108,455.79	RECURSOS FISCALES Y RENDIMIENTOS 2016	MEDIANTE OFICIO NO. STP/006/2017, EMITIDO POR EL C. PRESIDENTE DEL CONSEJO EL 05 DE ENERO DEL 2017, SE COMUNICÓ LOS SALDOS PRESUPUESTALES ASÍ COMO LOS RENDIMIENTOS OBTENIDOS AL 31 DE DICIEMBRE PREVIOS AL CIERRE DE CUENTA PÚBLICA DEL CONSEJO DE LA JUDICATURA DE LA CIUDAD DE MÉXICO. CON OFICIO NO. STP/125/2017, EMITIDO POR EL C. PRESIDENTE DEL CONSEJO EL 03 DE MARZO DEL 2016, SE COMUNICÓ LA APLICACIÓN Y DESTINO DE LOS SALDOS PRESUPUESTALES AL 31 DE DICIEMBRE DEL ORDEN DE $2,474.06 Y RENDIMIENTOS POR $108,455.79, PARA ATENDER EL COSTO DE SUELDOS Y SALARIOS (SERVICIOS PERSONALES) DEL CONSEJO DE LA JUDICATURA DE LA CIUDAD DE MÉXICO, DE LOS CUALES NO SE HA TENIDO RESPUESTA POR PARTE DE LA ASAMBLEA LEGISLATIVA DE LA CIUDAD DE MÉXICO.
TOTAL URG		2,474.06	108,455.79		

REA-2 REINTEGROS DEL EJERCICIO ANTERIOR

UNIDAD RESPONSABLE DEL GASTO: 20 J0 00 CONSEJO DE LA JUDICATURA DE LA CIUDAD DE MÉXICO

PERÍODO: ENERO - MARZO 2017

FI	F	MONTO (Pesos con dos decimales)		FUENTE DE FINANCIAMIENTO	CAUSAS DEL REINTEGRO
		REINTEGRO	RENDIMIENTOS FINANCIEROS		
TOTAL	URG				

NO APLICA

ADPR-1 ADECUACIONES PRESUPUESTALES

UNIDAD RESPONSABLE DEL GASTO: 20 J0 00 CONSEJO DE LA JUDICATURA DE LA CIUDAD DE MÉXICO

PERÍODO: ENERO - MARZO 2017

CAPÍTULO DE GASTO	PRESUPUESTO (Pesos con dos decimales)		CAUSAS DE LAS ADECUACIONES AL PRESUPUESTO
	APROBADO	MODIFICADO	
TOTAL URG			

NO APLICA

ADPR-2 ADECUACIONES PRESUPUESTALES

UNIDAD RESPONSABLE DEL GASTO: 20 J0 00 CONSEJO DE LA JUDICATURA DE LA CIUDAD DE MÉXICO

PERÍODO: ENERO - MARZO 2017

PRESUPUESTO (Pesos con dos decimales)			
APROBADO:	MODIFICADO:	VARIACIÓN ABSOLUTA: (MODIFICADO - APROBADO)	VARIACIÓN %: ((MODIFICADO / APROBADO)-1)*100

PROYECTOS, ACCIONES O PROGRAMAS 1/	PRESUPUESTO (Pesos con un decimal)		CAUSAS DE LAS ADECUACIONES AL PRESUPUESTO
	APROBADO	MODIFICADO	
TOTAL URG			

NO APLICA

1/ Se refiere a la categoría programática con la que opera el Órgano de Gobierno o Autónomo.

CONSEJO DE LA JUDICATURA DE LA CIUDAD DE MÉXICO
ESTADO DE SITUACIÓN FINANCIERA
Al 31 de Marzo de 2017

(Cifras expresadas en pesos históricos)

ACTIVO	Al 31 de Marzo de 2017	Al 31 de Marzo de 2016
Activo Circulante		
Efectivo y Equivalentes	$ 30,140,379.68	$ 31,422,146.95
Derechos a Recibir Efectivo o Equivalentes	26,049.85	27,565.60
Almacenes	1,564,617.30	1,380,650.01
Total de Activos Circulantes	**31,731,046.83**	**32,830,362.56**
Activo No Circulante		
Bienes Inmuebles, Infraestructura y Construcciones en Proceso	5,498,671.87	2,183,200.00
Bienes Muebles	26,599,687.86	27,482,145.36
Depreciación, Deterioro y Amortización acumulada de Bienes	(22,640,763.39)	(21,907,337.48)
Total de Activos No Circulantes	**9,457,596.34**	**7,758,007.88**
Total de Activos	**$ 41,188,643.17**	**$ 40,588,370.44**

PASIVO	Al 31 de Marzo de 2017	Al 31 de Marzo de 2016
Pasivo Circulante		
Cuentas por Pagar a Corto Plazo	$ 27,554,145.40	$ 7,033,532.42
Total de Pasivo	**27,554,145.40**	**7,033,532.42**
HACIENDA PÚBLICA/PATRIMONIO		
Hacienda Pública/Patrimonio Contribuido		
Aportaciones	9,759,084.54	14,002,564.43
Hacienda Pública/Patrimonio Generado		
Resultado del Ejercicio (Desahorro / Ahorro)	9,554,627.17	5,907,440.08
Resultados de Ejercicios Anteriores	(5,679,213.94)	13,644,833.51
Total Hacienda Pública/Patrimonio	**13,634,497.77**	**33,554,838.02**
Total de Pasivo y Hacienda Pública/Patrimonio	**$ 41,188,643.17**	**$ 40,588,370.44**

Valores en custodia		
Custodia de Valores	11,660.00	11,660.00
Fianzas recibidas en garantía		
Fianzas en garantía recibidas	82,685.00	82,685.00
Participación Consejo de ISR Ley de Coordinación Fiscal		
Ley de Coordinación Fiscal Participación Consejo	73,749,008.00	73,749,008.00

Lic. Alfredo Álvarez Cárdenas
Oficial Mayor
*Vo.Bo.

Lic. Bertha Xóchitl Benítez Pérez
Directora Ejecutiva de Recursos Financieros
*Vo.Bo.

Lic. María de la Luz Garza Morales
Directora de Contabilidad
*Elaboró

...diante ACUERDO PLENARIO 55-01/2011 emitido por el Consejo de la Judicatura

1208

033

CONSEJO DE LA JUDICATURA DE LA CIUDAD DE MÉXICO
ESTADO DE ACTIVIDADES
DEL 1 DE ENERO Al 31 DE MARZO DE 2017

(Cifras expresadas en pesos históricos)

	Del 1o Enero al 31 de Marzo de 2017	Del 1o Enero al 31 de Marzo de 2016
Ingresos de la Gestión:		
Derechos		
Productos de Tipo Corriente	$ 3,687.33	$ -
Aprovechamientos de Tipo Corriente	-	-
Otros Impuestos	-	-
	-	
Participaciones, Aportaciones, Transferencias, Asignaciones, Subsidios y Otras Ayudas		
Transferencia, Asignaciones, Subsidios y Otras Ayudas	52,610,211.74	48,457,785.00
Otros Ingresos y Beneficios		
Ingresos Financieros	462,800.61	173,976.02
Otros Ingresos y Beneficios Varios	8,776.64	8,007.15
Total de Ingresos y Otros Beneficios	**53,085,476.32**	**48,639,768.17**
GASTOS Y OTRAS PÉRDIDAS		
Gasto de Funcionamiento del Resultado la Impartición de Justicia pronta, Eficaz y Expedita		
Gasto de Funcionamiento del Subresultado se fortalece la Impartición de Justicia a través de Organos de Apoyo Judicial y Administrativos		
Gastos de Funcionamiento		
Servicios Personales	39,062,093.32	39,198,973.43
Materiales y Suministros	396,328.07	250,426.01
Servicios Generales	2,804,148.91	2,847,704.46
Otros Gastos	1,268,278.85	435,224.19
Total Gastos y Otras Pérdidas	**43,530,849.15**	**42,732,328.09**
Resultados del Ejercicio (Ahorro)	**$ 9,554,627.17**	**$ 5,907,440.08**

Lic. Alfredo Álvarez Cárdenas
Oficial Mayor

Lic. Bertha Xóchitl Benítez Pérez
Directora Ejecutiva de Recursos Financieros
*Vo.Bo.

Lic. María de la Luz Garza Morales
Directora de Contabilidad
*Elaboró

034

* Facultado mediante ACUERDO PLENARIO 55-01/2011 emitido por el Consejo de la Judicatura del Distrito Federal

CONSEJO DE LA JUDICATURA DE LA CIUDAD DE MÉXICO
ESTADO DE VARIACION EN LA HACIENDA PÚBLICA
DEL 1 DE ENERO Al 31 DE MARZO DE 2017

(Cifras expresadas en pesos históricos)

	Hacienda Pública / Patrimonio Contribuido	Hacienda Pública / Patrimonio Generado de Ejercicio Anteriores	Hacienda Pública / Patrimonio Generado del Ejercicio	Total
Hacienda Pública / Patrimonio Neto Al 31 de Marzo de 2016	$ 14,002,564.43	$ 13,644,833.51	$ 5,907,440.08	$ 33,554,838.02
Cambios en la Hacienda Publica / Patrimonio Neto del Ejercicio 2016				
Aportaciones	(4,243,479.89)			(4,243,479.89)
Actualización de la Hacienda Pública / Patrimonio		(25,231,487.53)		(25,231,487.53)
Variaciones de la Hacienda Pública / Patrimonio Neto del Ejercicio				
Traspaso remanente del ejercicio anterior		5,907,440.08	(5,907,440.08)	-
Resultado del periodo del 1o. de Enero Al 31 de Marzo de 2017			9,554,627.17	9,554,627.17
Saldo Neto en la Hacienda Pública / Patrimonio 2017	$ 9,759,084.54	$ (5,679,213.94)	$ 9,554,627.17	$ 13,634,497.77

Lic. Alfredo Álvarez Cárdenas
Oficial Mayor

*Vo.Bo.

Lic. Bertha Xóchitl Benítez Pérez
Directora Ejecutiva de Recursos Financieros

*Vo.Bo.

Lic. María de la Luz Garza Morales
Directora de Contabilidad

*Elaboró

* Facultado mediante ACUERDO PLENARIO 55-01/2011 emitido por el Consejo de la Judicatura del Distrito Federal

CONSEJO DE LA JUDICATURA DE LA CIUDAD DE MÉXICO
ESTADO DE FLUJO DE EFECTIVO
DEL 1 DE ENERO Al 31 DE MARZO DE 2017

(Cifras expresadas en pesos históricos)

	Del 1o de Enero al 31 de Marzo de 2017	Del 1o de Enero al 31 de Marzo de 2016
Flujos de Efectivo de las Actividades de Gestión		
Origen		
Ingresos de la Gestión		
Derechos		
Producto de Tipo Corriente	$ 3,687.33	$ -
Aprovechamiento de Tipo Corriente	-	-
Ingresos por venta de Bienes y Servicios	-	-
	-	
Transferencias, Asignaciones, Subsidios y Otras ayudas		
Transferencias internas y asignaciones al sector pùblico		
Otros Origenes de operación	52,610,211.74	48,457,785.00
Otros Ingresos y Beneficios		
	471,577.25	181,983.17
Aplicación		
Servicios personales	39,062,093.32	39,198,973.43
Materiales y suministros	396,328.07	250,426.01
Servicios generales	2,804,148.91	2,847,704.46
Transferencias, Asignaciones, Subsidios y Otras Ayudas		
Ayudas Sociales	-	-
Transferencias a Fideicomisos, Mandatos y Contratos Análogos	-	-
Otras aplicaciones de Operación		
Otros Gastos Varios	1,268,278.85	435,224.19
Flujos netos de Efectivo por Actividades de Operación	**9,554,627.17**	**5,907,440.08**
Flujos de Efectivo de las Actividades de Inversión		
Origen		
Bienes Inmuebles, Infraestructura y Construcciones en Proceso	-	-
Bienes Muebles	882,457.50	203,141.46
Depreciación Acumulada de Bienes Muebles	502,006.62	1,499,502.29
Depreciación Acumulada de Bienes Inmuebles	231,419.29	
Aplicación		
Bienes Inmuebles, Infraestructura y Construcciones en Proceso	(3,315,471.87)	-
Bienes Muebles	-	-
Otros Origenes de Inversión	-	-
	-	-
Flujos netos de Efectivo por Actividades de Inversión	**(1,699,588.46)**	**1,702,643.75**
Flujos de Efectivo de las Actividades de Financiamiento		
Origen		
Incremento de Activos Financieros	1,515.75	-
Incremento de Otros Pasivos	21,489,138.67	1,464,410.40
Ampliaciones presupuestales provenientes de recursos de ejercicios anteriores	-	46,755.97
Otros Orígenes de Financiamiento		
Aplicación		
Disminución de Activos Financieros	(183,967.29)	(64,162.13)
Disminución de Otros Pasivos	(968,525.69)	
Ampliaciones presupuestales provenientes de recursos de ejercicios anteriores	(25,231,487.53)	-
Disminución presupuestales provenientes de recursos de ejercicios anteriores	(4,243,479.89)	(5,422,014.02)
Flujos netos de Efectivo por Actividades de Financiamiento	**(9,136,805.98)**	**(3,975,009.78)**
INCREMENTO / DISMINUCIÓN NETA EN EL EFECTIVO Y EQUIVALENTES AL EFECTIVO	(1,281,767.27)	3,635,074.05
Efectivo y Equivalentes al Efectivo al Inicio del Ejercicio	31,422,146.95	27,787,072.90
Efectivo y Equivalentes al Efectivo al final del Ejercicio	$ **30,140,379.68**	$ **31,422,146.95**

Lic. Alfredo Alvarez Cárdenas
Oficial Mayor
*Vo.Bo.

Lic. Bertha Xóchitl Benítez Pérez
Directora Ejecutiva de Recursos Financieros
*Vo.Bo.

Lic. María de la Luz Garza Morales
Directora de Contabilidad
*Elaboró

036

* Facultado mediante ACUERDO PLENARIO 55-01/2011 emitido por el Consejo de la Judicatura del Distrito Federal

CONSEJO DE LA JUDICATURA DE LA CIUDAD DE MEXICO
ESTADO DE CAMBIOS EN LA SITUACIÓN FINANCIERA
DEL 1 DE ENERO AL 31 DE MARZO DE 2017

(Cifras expresadas en pesos históricos)

	ORIGEN	APLICACIÓN
ACTIVO CIRCULANTE		
Efectivo y Equivalentes	1,281,767.27	-
Derechos a Recibir Efectivo o Equivalentes	1,515.75	-
Derechos a Recibir Bienes o Servicios	-	-
Almacenes	-	183,967.29
ACTIVOS NO CIRCULANTES		
Bienes Inmuebles, Infraestructura y Construcciones en Proceso	-	3,315,471.87
Bienes Muebles	882,457.50	-
Construcciones en proceso	-	-
Depreciación, Deterioro y Amortización Acumulada de Bienes	733,425.91	-
PASIVO CIRCULANTE		
Cuentas por Pagar a Corto Plazo	20,520,612.98	-
HACIENDA PÚBLICA / PATRIMONIO CONTRIBUIDO		
Aportaciones	-	4,243,479.89
HACIENDA PÚBLICA / PATRIMONIO GENERADO		
Resultado del Ejercicio (Ahorro)	3,647,187.09	
Resultados de Ejercicios Anteriores	-	19,324,047.45

Lic. Alfredo Álvarez Cárdenas
Oficial Mayor
*Vo.Bo.

Lic. Bertha Xóchitl Benítez Pérez
Directora Ejecutiva de Recursos Financieros
*Vo.Bo.

Lic. María de la Luz Garza Morales
Directora de Contabilidad
*Elaboró

* Facultado mediante ACUERDO PLENARIO 55-01/2011 emitido por el Consejo de la Judicatura del Distrito Federal

CONSEJO DE LA JUDICATURA DE LA CIUDAD DE MEXICO
ESTADO ANALITICO DE DEUDA Y OTROS PASIVOS
DEL 1 DE ENERO Al 31 DE MARZO DE 2017

(Cifras expresadas en pesos históricos)

	Moneda de Contratación	Institución o Pais Acreedor	Saldo inicial del Periodo	Saldo final del periodo
DEUDA PÚBLICA				
Corto Plazo				
Deuda Interna				
Instituciones de Crédito				
Títulos y Valores				
Arrendamientos Financieros				
Organismos Financieros Internacionales				
Deuda Bilateral				
Títulos y Valores				
Arrendamientos Financieros				
Largo Plazo				
Instituciones de Crédito				
Arrendamientos Financieros				
Deuda Externa				
Organismos Financieros Internacionales				
Deuda Bilateral				
Títulos y Valores				
Arrendamientos Financieros				
Subtotal Lago Plazo				
Otros Pasivos				
TOTAL DE DEUDA Y OTROS PASIVOS			36,529,939.84	27,554,145.40
			36,529,939.84	27,554,145.40

Lic. Alfredo Álvarez Cárdenas
Oficial Mayor
*Vo.Bo.

Lic. Bertha Xóchitl Benítez Pérez
Directora Ejecutiva de Recursos Financieros
*Vo.Bo.

Lic. María de la Luz Garza Morales
Directora de Contabilidad
*Elaboró

* Facultado mediante ACUERDO PLENARIO 55-01/2011 emitido por el Consejo de la Judicatura del Distrito Federal

CONSEJO DE LA JUDICATURA DE LA CIUDAD DE MÉXICO
ESTADO ANALÍTICO DEL ACTIVO
DEL 1 DE ENERO Al 31 DE MARZO DE 2017

(Cifras expresadas en pesos históricos)

	Saldo Inicial	Cargos del Periodo	Abonos del Periodo	Saldo Final	Variación del Periodo
ACTIVO	**41,894,330.18**	**111,189,006.92**	**111,249,509.65**	**41,188,643.17**	
Activo Circulante	**32,114,141.70**	**111,189,006.92**	**111,572,101.79**	**31,731,046.83**	
Efectivo y Equivalentes	30,193,596.29	59,790,503.35	59,843,719.96	30,140,379.68	(53,216.61)
Derechos a Recibir Efectivo o Equivalentes	2,943.44	51,355,160.17	51,332,053.76	26,049.85	23,106.41
Almacenes	1,917,601.97	43,343.40	396,328.07	1,564,617.30	(352,984.67)
Activo No Circulante	**9,780,188.48**	- -	**322,592.14**	**9,457,596.34**	
Bienes Inmuebles, Infraestructura y Construcciones en Proceso	5,498,671.87	-	-	5,498,671.87	-
Bienes Muebles	26,599,687.86	-	-	26,599,687.86	-
Depreciación, Deterioro y Amortización Acumalada de Bienes	(22,318,171.25)	-	(322,592.14)	(22,640,763.39)	(322,592.14)

Lic. Alfredo Álvarez Cárdenas
Oficial Mayor

*Vo.Bo.

Lic. Bertha Xóchitl Benítez Pérez
Directora Ejecutiva de Recursos Financieros

*Vo.Bo.

Lic. María de la Luz Garza Morales
Directora de Contabilidad

*Elaboró

* Facultado mediante ACUERDO PLENARIO 55-01/2011 emitido por el Consejo de la Judicatura del Distrito Federal

NOTAS A LOS ESTADOS FINANCIEROS

ın el propósito de dar cumplimiento a los artículos 46 y 49 de la Ley General de Contabilidad Gubernamental, el Consejo de la Judicatura la Ciudad de México acompaña las notas a los estados financieros cuyos rubros así lo requieran teniendo presente los postulados de velación suficiente e importancia relativa, a efecto que la información sea de mayor utilidad para los usuarios.

objetivo general de los estados financieros, es proporcionar información sobre la situación financiera, los resultados de la gestión, los jos de efectivo y sobre el ejercicio de la Ley de Ingresos y del Presupuesto de Egresos, así como de la postura fiscal de los entes blicos. A su vez, debe ser útil para que los usuarios puedan disponer de la misma con confiabilidad y oportunidad para tomar decisiones pecto a la asignación de recursos, su administración y control. Asimismo, constituyen la base de la rendición de cuentas, la nsparencia fiscal y la fiscalización de las cuentas públicas.

mismo, los estados financieros también pueden tener un papel predictivo o proyectivo, suministrando información útil para predecir el el de los recursos requeridos por las operaciones corrientes, los recursos que estas operaciones pueden generar y los riesgos e ertidumbres asociados.

a poder lograr la información anterior y tal como lo dispone la Ley, es necesaria la elaboración, presentación, interpretación y análisis conjunto de estados e informes que se muestran en los apartados siguientes.

040

I. NOTAS DE DESGLOSE:

I INFORMACIÓN CONTABLE

NOTAS AL ESTADO DE SITUACIÓN FINANCIERA

CTIVO

ECTIVO Y EQUIVALENTES

saldo de efectivo y equivalentes al 31 de Marzo de 2017 y 2016, representa el activo con mayor liquidez del Consejo de la Judicatura de Ciudad de México (H. Consejo) depositado en Instituciones Bancarias; que corresponde a los recursos ministrados que devienen del supuesto Autorizado por la Asamblea Legislativa de la Ciudad de México en el Decreto de Presupuesto de Egresos del Distrito Federal a el ejercicio 2017, así como de los recursos derivados de las modificaciones programático – presupuestal líquidas que no han sido gadas al cierre del ejercicio; de los ingresos captados por Derechos, Productos y Aprovechamientos no aplicados en el periodo; de los nanentes de ejercicios anteriores, y de los ingresos por estímulo fiscal del periodo.

ntro de este rubro también se incluyen los recursos destinados durante el ejercicio 2017 al Fondo Revolvente, los cuales, se encuentran o la responsabilidad de las áreas autorizadas, mediante Acuerdo Plenario 46-06/13, 34-07/2014, 46-10/2014, 12-09/2016, Y 58-2017 cuyo objeto es ser destinados para afrontar los gastos urgentes y de poca cuantía

aldo de este rubro se verá disminuido en proporción a los pagos que se realicen por concepto de los pasivos que fueron reconocidos por obligaciones contraídas al 31 de Marzo de 2017 y 2016.

041

FECTIVO Y EQUIVALENTES

EFECTIVO Y EQUIVALENTES (CIFRAS EN PESOS)		
RUBRO	2017	2016
Bancos/Tesorería	30,140,379.68	31,422,146.95
TOTAL	30,140,379.68	31,422,146.95

RECHOS A RECIBIR EFECTIVO Y EQUIVALENTES Y BIENES O SERVICIOS A RECIBIR

aldo de derechos a recibir de efectivo o equivalentes al 31 de Marzo de 2017 y 2016 se integra por las cuentas por cobrar a deudores ersos a un plazo no mayor de 90 días.

DERECHOS A RECIBIR EFECTIVO O EQUIVALENTES (CIFRAS EN PESOS)		
RUBRO	2017	2016
Deudores por Cobrar a Corto Plazo	26,049.85	27,565.60
TOTAL	26,049.85	27,565.60

042

IENES DISPONIBLES PARA SU TRANSFORMACIÓN O CONSUMO (INVENTARIOS)

31 de Marzo de 2017 y 2016 este rubro representa el monto de los materiales y suministros con los que se hace frente a los querimientos de consumibles de las áreas que integran el H. Consejo.

l valuación de las existencias de bienes consumibles se presenta a costo promedio aplicado al sistema de inventarios perpetuos, de nformidad con el Acuerdo General 7-43/2008, emitido por el Pleno del Consejo de la Judicatura. Por otra parte, de conformidad al tículo 51 fracción I del Acuerdo General 7-43/2008, se realizan al año dos inventarios físicos de Almacén, estos con cifras al cierre de nio y diciembre. Así mismo de conformidad al Artículo 52 del Acuerdo General 7-43/2008, en forma trimestral se lleva a cabo el ocedimiento de control denominado "Conciliación físico-financiera del Almacén de Materiales y Suministros de Consumo", a efecto de rificar que lo ejercido en el periodo por el capítulo 2000 "Materiales y Suministros" haya sido ingresado al Almacén de la Institución.

INVENTARIOS (CIFRAS EN PESOS)		
RUBRO	**2017**	**2016**
Almacén	1,564,617.30	1,380,650.01
TOTAL	1,564,617.30	1,380,650.01

043

IENES MUEBLES, INMUEBLES E INTANGIBLES

A) BIENES MUEBLES

ıs montos que se presentan en el Estado de Situación Financiera al 31 de Marzo de 2017 y 2016, se derivan del inventario físico, de nformidad con el Artículo séptimo transitorio de la LGCG, los cuales fueron valuados aplicando las Reglas Específicas del Registro y ıloración del Patrimonio emitidas por el CONAC. En este sentido mediante Acuerdo Plenario 04-45/2012, emitido por el Pleno del ınsejo de la Judicatura, en fecha 30 de octubre de 2012, fue autorizado adoptar las Normas aprobadas por el Consejo de Armonización ıntable del entonces Distrito Federal (CONSAC-DF) relativas a las Principales Reglas de Registro y Valoración del Patrimonio del Distrito deral, las Reglas Específicas del Registro y Valoración del Patrimonio del Distrito Federal, los Lineamientos para la elaboración del tálogo de Bienes Muebles del Gobierno del Distrito Federal que permiten la interrelación con el Clasificador por Objeto del Gasto del strito Federal y la Lista de Cuentas, así como los Lineamientos dirigidos a asegurar que el Sistema de Contabilidad facilite el Registro y ntrol de los inventarios de bienes muebles e inmuebles.

l valor contable del inventario de bienes muebles de este H. Consejo, se puede mencionar que como resultado de la aplicación de las ersas disposiciones emitidas por el CONAC relativas a la valuación inicial y posterior de los bienes muebles, su codificación y agrupación ı base en el Catálogo de Bienes Muebles Armonizado del Gobierno de la Ciudad de México y adoptado por este H. Consejo, la ısideración de las tasas de depreciación incluidas en los Parámetros de Vida Útil emitidos por el CONAC contrastadas con las tasas ıderadas, se determinó el valor considerando la vida útil estimada de los activos. Es importante precisar que este H. Consejo cuenta con egistro bien a bien de los activos que integran el saldo de los bienes muebles.

depreciación se calcula aplicando el método de línea recta con las tasas de depreciación determinadas por este H. Consejo, las cuales letallan a continuación:

	2017 (%)
Mobiliario y equipo de administración	7.7 y 25
Mobiliario y equipo educacional y recreativo	25, 20, 10 y 5
Equipo instrumental médico y de laboratorio	10
Equipo de transporte	12.5
Maquinaria y otros equipos y herramientas	10 y 14.3
Colecciones, obras de arte y objetos valiosos	0
Edificios No Habitacionales	1

044

31 de Marzo de 2017 y 2016 los bienes muebles se integran como sigue:

BIENES MUEBLES
(CIFRAS EN PESOS)

RUBRO	2017	2016
Mobiliario y Equipo de Administración	20,791,607.08	21,649,932.47
Mobiliario y Equipo Educacional y Recreativo	2,699,804.34	2,699,804.34
Equipo e Instrumental Médico y de Laboratorio	91,222.05	93,002.45
Vehículos y Equipo de Transporte	2,881,662.00	2,881,662.00
Maquinaria, Otros Equipos y Herramientas	135,385.39	157,737.10
Bienes artísticos, culturales y científicos	7.00	7.00
Depreciación Acumulada de Bienes Muebles	(22,409,344.10)	(21,693,383.83)
TOTAL	4,190,343.76	5,788,761.53

lepreciación registrada en el estado de actividades al 31 de Marzo de 2017, asciende a $ 322,592.14 pesos.

B) BIENES INMUEBLES

045

elación al Inmueble propiedad del Consejo de la Judicatura de la Ciudad de México ubicado en el Municipio de Jojutla, Morelos se ciona que en términos de la Ley General de Contabilidad Gubernamental (LGCG) y a los plazos que ésta establece para la ementación de las disposiciones, y a la normatividad emitida por el Consejo Nacional de Armonización Contable (CONAC) relativas al tro y control de inmuebles esté H. Consejo de conformidad a lo establecido en el Artículo 27 de la Ley General de Contabilidad

ubernamental, establece que en el caso de los inmuebles no podrá establecerse un valor inferior al catastral que le corresponda. Por lo nterior, el valor catastral de referencia para este H. Consejo, fue registrado contablemente de conformidad a los valores catastrales de s boletas prediales emitidas por la Tesorería Municipal de Jojutla Morelos para cada uno de los lotes que conforman el bien Inmueble de eferencia.

porcentaje de depreciación sobre el valor de la construcción es del 1% sobre el valor de las mismas y que se estableció como referencia ara el cálculo y registro de la depreciación acumulada y del ejercicio.

r lo anterior Como resultado del proceso de armonización contable mencionado, el Consejo de Judicatura de la Ciudad de México esenta inmuebles propios con un valor por $2,183,200.00 pesos.

r otra parte, cabe precisar que durante el ejercicio 2016 se llevó a cabo el Proyecto Ejecutivo para la reubicación del Consejo de la dicatura de la Ciudad de México al edificio Juan Álvarez por un monto de $3,315,471.87 autorizado mediante Acuerdo 20-10/2016.

integración de los inmuebles propios del H. Consejo al 31 de Marzo de 2017 y 2016, se detalla a continuación:

BIENES INMUEBLES (CIFRAS EN PESOS)

RUBRO	2017	2016
Terrenos	436,640.00	436,640.00
Edificios no Habitacionales	1,746,560.00	1,746,560.00
Construcciones en Proceso	3,315,471.87	0.00
Depreciación	(231,419.29)	(213,953.65)
TOTAL	5,267,252.58	1,969,246.35

046

) NOTAS AL ESTADO ANALÍTICO DE LA DEUDA Y OTROS PASIVOS

ASIVO

UENTAS POR PAGAR A CORTO PLAZO

saldo al 31 de Marzo de 2017 y 2016, corresponde a cuentas por pagar cuyo vencimiento es menor de 90 días, el cual corresponde al ıldo en proveedores y principalmente al saldo de las retenciones y cuotas patronales efectuadas sobre las remuneraciones realizadas al ersonal de las nóminas pagadas por el H. Consejo, así como los adeudos por pagar a corto plazo derivado de la adquisición de bienes y rvicios, los cuales se detallan a continuación:

CUENTAS POR PAGAR (CIFRAS EN PESOS)

RUBRO	2017	2016
Servicios personales por pagar a corto plazo	52,808.59	46,068.83
Proveedores por pagar a corto plazo	285,382.10	330,975.04
Retenciones y contribuciones por pagar a corto plazo	5,733,555.80	6,656,488.55
Otras cuentas por pagar a corto plazo	21,482,398.91	0.00
TOTAL	27,554,145.40	7,033,532.42

ıe precisar que dentro del saldo de cuentas por pagar se encuentra revelado el pasivo en el rubro de Otras cuentas por pagar a Corto :o los adeudos del Impuesto Sobre la Renta del concepto de Indemnización de Salud derivadas del Trabajo correspondiente a la ɔrización de la Política de Salud para el personal del TSJCDMX y del CJCDMX, autorizado mediante Acuerdos Plenarios 75-35/2013, 07/2014 y 48-19/2015, adeudos que corresponden al periodo de agosto a diciembre 2013 por un monto de $4,677,471.20, de enero ciembre 2014 por un monto de $10,787,600.53, así como de enero a mayo 2015 por un monto de $5,071,640.47, haciendo un total

047

: $16,331,591.21 correspondiente al ISR y $ 4,205,120.99 de accesorios actualizados a diciembre de 2016. Por lo que hace al registro
: las actualizaciones y recargos actualizados al periodo de febrero, se tiene un monto de $ 945,686.71

NOTAS AL ESTADO DE ACTIVIDADES

te estado tiene como finalidad informar la variación total del patrimonio durante el período que se informa, proporcionando datos evantes sobre el resultado de las transacciones y otros eventos relacionados con la operación que afectan o modifican el patrimonio. La ormación que muestra este estado contable está estrechamente vinculada con los Ingresos y Gastos Corrientes en el momento contable devengado.

estra una relación resumida de los ingresos y los gastos y otras pérdidas del ente durante el ejercicio, cuya diferencia positiva o jativa determina el ahorro o desahorro (resultado).

esultado se le denomina "La Impartición de Justicia es eficaz y expedita" y al subresultado se le nombra "Se fortalece la Impartición de ticia a través de Órganos de Apoyo Judicial y Administrativos", mismos que se desagregan en cuatro actividades institucionales.

lo que los efectos de las diferentes actividades, transacciones y otros sucesos del ente público, difieren en frecuencia y potencial de esos o gastos que generan, la revelación de información sobre los componentes del resultado, ayuda a realizar proyecciones a futuro re su comportamiento económico esperado. En este sentido, coadyuva también en la evaluación del desempeño de la gestión.

RESOS Y OTROS BENEFICIOS

nateria de captación, administración de ingresos de gestión, que contempla el Clasificador por Rubros de Ingresos aprobado por AC, este H. Consejo tiene identificado a detalle la captación de recursos por lo que considera los registro de derechos, productos y vechamientos; así como los provenientes de la venta de bienes y servicios, además de participaciones, aportaciones, recursos enidos, y otros ingresos por parte de los entes públicos, los cuales se reconocen en sus resultados cuando se percibe o recibe el so.

tegración del rubro de Ingresos y Otros Beneficios percibidos por el H. Consejo del 1 de enero al 31 de Marzo de 2017 y 2016, se ra por los recursos ministrados correspondientes del Decreto de Presupuesto de Egresos del Distrito Federal, al H. Consejo por medio

048

e la Asamblea Legislativa de la Ciudad de México, así como por los que se generan de la captación de Derechos, Productos y provechamientos, entre otros.

saldo de ingresos y otros beneficios al 31 de Marzo de 2017 y 2016, se muestran a continuación:

INGRESOS Y OTROS BENEFICIOS
(CLASIFICADO POR ORIGEN)
(CIFRAS EN PESOS)

RUBRO	2017	2016
Ingresos por Gestión		
Derechos	3,687.33	0.00
Productos de Tipo Corriente	0.00	0.00
Aprovechamientos de Tipo Corriente	0.00	0.00
Participaciones, Aportaciones, Transferencias, Asignaciones, Subsidios y Otras Ayudas		
Transferencia, Asignaciones, Subsidios y Otras Ayudas	52,610,211.74	48,457,785.00
Otros Ingresos y Beneficios		
Ingresos Financieros	462,800.61	173,976.02
Otros Ingresos y Beneficios Varios	8,776.64	8,007.15
TOTAL	53,085,476.32	48,639,768.17

049

GASTOS Y OTRAS PÉRDIDAS

$42,262,570.30

e precisa que el gasto de la Institución, cuyo resultado denominado "La Impartición de Justicia es eficaz y expedita" y el subresultado ombrado "Se fortalece la Impartición de Justicia a través de Órganos de Apoyo Judicial y Administrativos", se ven desagregados en sus iatro actividades institucionales y programas institucionales.

detalle del monto del gasto de la institución se observa en el Estado de Actividades, por lo que el siguiente cuadro se detalla por ograma presupuestal:

1. Actividades Institucionales Sustantivas del Consejo de la Judicatura del Distrito Federal

A300: Acciones Colegiadas y de Direccionamiento Institucional	**22,176,074.85**
Servicios Personales	20,659,393.61
Materiales y Suministros	158,187.43
Servicios Generales	1,358,493.81

2. Actividades Institucionales de Transverzalidad del Consejo de la Judicatura del Distrito Federal

B300: Programa de Derechos Humanos e Igualdad de Género	**0.00**
Servicios Personales	0.00
Materiales y Suministros	0.00
Servicios Generales	0.00

B400: Programa de Seguridad, Protección y Transparencia Institucional	**1,934,106.66**
Servicios Personales	1,810,411.60
Materiales y Suministros	33,916.58
Servicios Generales	89,778.48

050

3. Actividades Institucionales de Apoyo a la Función Sustantiva del Consejo de la Judicatura del Distrito Federal

C200: Acciones Especializadas y Auxiliares de Vigilancia e Inspección de Servidores Públicos	**12,784,816.26**
Servicios Personales	11,915,887.23
Materiales y Suministros	75,867.28
Servicios Generales	793,061.75

4. Actividades Institucionales de Administración del Consejo de la Judicatura del Distrito Federal

D600: Programa General de Administración	**5,367,572.53**
Servicios Personales	4,676,400.88
Materiales y Suministros	128,356.78
Servicios Generales	562,814.87

'ROS GASTOS

:e rubro se integra por la depreciación de los bienes muebles del H. Consejo al 31 de Marzo de 2017 y 2016, como se muestra a ıtinuación:

OTROS GASTOS		
RUBRO	**2017**	**2016**
Otros Gastos	1,268,278.85	435,224.19
TOTAL	1,268,278.85	435,224.19

051

) NOTAS AL ESTADO DE VARIACIONES EN LA HACIENDA PÚBLICA/PATRIMONIO

Estado de Variaciones en la Hacienda Pública/Patrimonio, tiene por finalidad mostrar los cambios que sufrieron los distintos elementos ue componen la Hacienda Pública/Patrimonio revelando el flujo de recursos recibidos y ejercidos, y busca explicar y analizar cada una de las.

ACIENDA PÚBLICA/PATRIMONIO

El Patrimonio Contribuido al 31 de Marzo de 2017 y 2016, se integra como sigue:

HACIENDA PÚBLICA/PATRIMONIO (PATRIMONIO CONTRIBUIDO) (CIFRAS EN PESOS)

RUBRO	2017	2016
Aportaciones	9,759,084.54	14,002,564.43
TOTAL	9,759,084.54	14,002,564.43

b) El Patrimonio Generado al 31 de Marzo de 2017 y 2016, se integra como sigue:

052

HACIENDA PÚBLICA/PATRIMONIO (PATRIMONIO GENERADO) (CIFRAS EN PESOS)

RUBRO	2017	2016
Resultados del Ejercicio	9,554,627.17	5,907,440.08
Resultados de Ejercicios Anteriores	(5,679,213.94)	13,644,833.51
TOTAL	3,875,413.23	19,552,273.59

diferencia en el resultado de ejercicios anteriores se debe a las ampliaciones líquidas reconocidas durante el ejercicio, provenientes de :rechos, productos y aprovechamientos históricos así como de prerrogativas fiscales históricas a efecto de solventar gastos de operación.

í mismo, por el reconocimiento de los adeudos del Impuesto Sobre la Renta del concepto de Indemnización de Salud derivadas del abajo correspondiente a la autorización de la Política de Salud para el personal del TSJCDMX y del CJCDMX, autorizado mediante uerdos Plenarios 75-35/2013, 37-07/2014 y 48-19/2015, los cuales afectan los resultados de ejercicios anteriores del periodo de osto a diciembre 2013 por un monto de $4,677,471.20, de enero a diciembre 2014 por un monto de $10,787,600.53, así como de ero a mayo 2015 por un monto de $5,071,640.47, haciendo un total de $16,331,591.21, correspondiente al ISR y $ 4,205,120.99 de cesorios actualizados reconocidos en el Gasto del ejercicio fiscal 2016, lo que modifica la situación patrimonial del Consejo.

NOTAS AL ESTADO DE FLUJOS DE EFECTIVO (ANTES ESTADO DE SITUACIÓN FINANCIERA)

· la importancia que tiene el efectivo, este estado representa los principales cambios ocurridos en las fuentes de entradas y salidas de ursos en la estructura de los resultados financieros, los recursos generados o utilizados en su operación y su reflejo final en el efectivo o ersiones.

053

roporciona una base para evaluar la capacidad de generar efectivo y equivalentes de efectivo, así como su capacidad para utilizar los ujos derivados de ellos.

FECTIVO Y EQUIVALENTES

análisis de los saldos inicial y final que figuran en la última parte del Estado de Flujo de Efectivo en la cuenta de efectivo y equivalentes ; como sigue:

EFECTIVO Y EQUIVALENTES (CIFRAS EN PESOS)

RUBRO	2017	2016
Efectivo y Equivalentes	30,140,379.68	31,422,146.95
TOTAL	30,140,379.68	31,422,146.95

nciliación de los Flujos de Efectivo Netos de las Actividades de Operación y la cuenta de Ahorro/Desahorro antes de Rubros traordinarios.

CONCILIACIÓN DE FLUJOS DE EFECTIVO NETOS (CIFRAS EN PESOS)

RUBRO	2017	2016
Ahorro/Desahorro antes de Rubros Extraordinarios	10,822,906.02	6,342,664.27
Movimientos de Partidas o Rubros que no afectan al Efectivo		
Depreciación	322,592.14	435,224.19
Provisiones de pasivos a corto plazo	945,686.71	0.00

054

) CONCILIACION ENTRE LOS INGRESOS PRESUPUESTARIOS Y CONTABLES, ASI COMO ENTRE LOS EGRESOS PRESUPUESTARIOS Y LOS GASTOS CONTABLES.

a conciliación se presentará atendiendo a lo dispuesto por el Acuerdo por el que se emite el formato de conciliación entre los ingresos esupuestarios y contables, así como entre los egresos presupuestarios y los gastos contables emitido por la CONAC.

Conciliación entre los Egresos Presupuestarios y los Gastos Contables Correspondiente del 01 de Enero al 31 de Marzo de 2017 (Cifras expresadas en pesos históricos)		
1 Total de egresos (presupuestarios)		**39,328,403.73**
2 Menos egresos presupuestarios no contables		**0.00**
Mobiliario y equipo de administración		
Obra pública en bienes propios		
Otros Egresos Presupuestales No Contables		
3 Mas gastos contables no presupuestales		**4,202,445.42**
Estimaciones, depreciaciones, deterioros, obsolescencia y amortizaciones	322,592.14	
Provisiones	2,836,358.65	
Otros Gastos	396,325.87	
Otros Gastos Contables no Presupuestales	647,168.76	
4 Total de Gasto Contable		**43,530,849.15**

Conciliación entre los Ingresos Presupuestarios y Contables Correspondiente del 01 de Enero al 31 de Marzo de 2016 (Cifras expresadas en pesos históricos)		
1 Ingresos Presupuestarios		**52,610,211.74**
2 Más ingresos contables no presupuestarios		**475,264.58**
Otros Ingresos contables no presupuestarios	475,264.58	
3 Menos ingresos presupuestarios no contables		**0.00**
Otros Ingresos presupuestarios no contables		
4 Ingresos Contables		**53,085,476.32**

055

II. NOTAS DE MEMORIA (CUENTAS DE ORDEN)

UENTAS DE ORDEN CONTABLES Y PRESUPUESTARIAS:

UENTAS DE ORDEN CONTABLES

tas cuentas se utilizan para controlar diversos valores que no afecten o modifiquen el estado de situación financiera, su incorporación en ros es con fines de recordatorio contable, de control y de aspectos administrativos, o bien para consignar derechos o responsabilidades ntingentes que pueden o no presentarse en el futuro, las cuentas de orden utilizadas al 31 de Marzo de 2017 y 2016 se muestran a ntinuación:

CUENTAS DE ORDEN CONTABLE (CIFRAS EN PESOS)		
RUBRO		
Valores en custodia		
Custodia de Valores	11,660.00	
		11,660.00
Fianzas recibidas en garantía		
Fianzas en garantía recibidas	82,685.00	
		82,685.00
Participación Consejo de ISR Ley de Coordinación Fiscal		
Ley de Coordinación Fiscal Participación Consejo	73,749,008.00	
		73,749,008.00

056

e conformidad a la reforma a la Ley de Coordinación Fiscal, en su artículo 3-B, a partir del 2015 el H. Consejo al ser uno de los entes que onforman el Distrito Federal, ahora Ciudad de México participará al 100% de la recaudación que se obtenga derivada de las retenciones de npuesto sobre la Renta a sus trabajadores, siempre que las nóminas no sean cubiertas con recursos de Fondos Federales. En este entido, el Consejo una vez timbrados los recibos de nómina de cada mes, en los que se identifique el tipo de recursos mediante el cual se agaron las mismas, así como enterado el impuesto correspondiente a dichas nóminas mediante declaración mensual de entero de tenciones de ISR por sueldos y salarios, deberá solicitar a la Secretaria de Finanzas la participación del 100% del entero de ISR rrespondiente a sueldos y salarios, siempre que el salario sea efectivamente pagado con cargo a sus participaciones derivadas del ecreto de Presupuesto de Egresos del Distrito Federal u otros ingresos locales, dicha Secretaría procederá una vez que la Secretaría de acienda y Crédito Público a través del Servicio de Administración Tributaria le consigne dicho monto para su participación, el cual ascendió rante el ejercicio 2015 a $31,183,607.00 , 2016 por un monto de $35,582,440.00 y por lo correspondiente al ejercicio 2017 $ 982,961.00 ; los cuales se encuentra informados en cuentas de orden.

JENTAS DE ORDEN PRESUPUESTARIAS

virtud de que los estados presupuestales del Consejo no se emiten con base en el registro basado en la dualidad económica, no se cluyen las cuentas de orden presupuestarias, es importante aclarar que el estado Analítico del Presupuesto de Egresos (evolución supuestaria), no emana de la partida doble, por ello, en la preparación de los estados financieros del Consejo de la Judicatura de la dad de México se observó el Marco Conceptual de Contabilidad del Órgano Judicial de la Ciudad de México, en armonía con la norma e al respecto emitió el Consejo Nacional de Armonización Contable que conforma la base del Sistema de Contabilidad Gubernamental querido por la Ley General de la materia para todos los entes públicos, y que se constituye en el referente teórico que define, delimita, errelaciona e integra de forma lógico-deductiva sus objetivos, así como sus fundamentos. Asimismo, dicho marco conceptual, establece criterios necesarios para el desarrollo de normas de valuación, contabilización, obtención y presentación de información contable y supuestaria, en forma clara, oportuna, confiable y comparable, satisfaciendo con ello las necesidades de los usuarios.

ello, que mediante Acuerdo 68-51/2011 emitido por el Pleno del Consejo de la Judicatura, se autorizó el Manual de Contabilidad del der Judicial, en los términos establecidos en el artículo 7 de la Ley General de Contabilidad Gubernamental, así como el numeral RCERO del acuerdo emitido por la CONAC, el cual precisa que los estados e informes presupuestarios y programáticos del Poder Judicial tendrán su origen en el registro de movimientos presupuestarios por partida doble, lo anterior de conformidad a lo establecido en el nual de Contabilidad emitido por el Consejo Nacional de Armonización Contable (CONAC) publicado en el Diario Oficial de la Federación 22 de noviembre de 2010, en su Capítulo II referente a los Fundamento Metodológicos de la Producción Automática de Información nciera que a la letra dice:

057

.a obligación establecida por la Ley General de Contabilidad Gubernamental es producir estados e informes presupuestarios y rogramáticos, sean estos derivados de los registros por partida simple o partida doble. En ningún momento la ley establece la bligatoriedad de los entes de llevar los registros de las operaciones presupuestarias por partida doble. La responsabilidad de los entes en stos casos, es asegurar la confiabilidad, veracidad y oportunidad de los estados e informes generados."

III NOTAS DE GESTIÓN ADMINISTRATIVA

INTRODUCCIÓN

: conformidad con el artículo 27 del Acuerdo 9-10/2007, emitido por el Consejo de la Judicatura de la Ciudad de México, el Magistrado esidente presentó el Plan Institucional del Tribunal por el periodo 2016- 2018, el cual contiene las directrices generales del desarrollo y ; líneas y programas estratégicos que habrán de impulsarse en la Institución, así como los objetivos estratégicos.

Plan Institucional del Poder Judicial de la Ciudad de México 2016 -2018, es una herramienta muy importante e indispensable, fruto del bajo institucional, cuyo propósito es avanzar en el proceso de modernización de la administración e impartición de justicia en la Ciudad México, reduciendo considerablemente las transformaciones que faltan por realizar o que requieren continuidad y/o consolidación.

igual que la Administración, la Planeación también está integrada por un proceso, cuya primera fase, conocida como "Formulación", se iere a la elaboración del Plan, para el cual se hace uso de los métodos y principios de la Planeación Estratégica o de Largo Plazo que ve a su vez, como guía imprescindible para ejecutar la fase de "Instrumentación", en la cual se desarrollan las actividades encaminadas raducir los Objetivos y Programas Estratégicos, así como Líneas de Acción del Plan, en Programas Anuales o Programas Presupuestarios royectos, vinculando la Planeación Estratégica (mediano y largo plazo) con la Planeación Operativa(corto plazo, anual).

esta manera, el Proceso de Planeación garantiza la congruencia y vinculación de las acciones que se implementen en el mediano y largo zo, con las previsiones en el corto plazo, erigiendo al Plan como la guía rectora y base de la Planeación Institucional, por lo que no debe stir Programa o Proyecto alguno que no tenga relación con él.

058

Plan Institucional parte del señalamiento objetivo del estado que guarda el Poder Judicial de la Ciudad de México, a través de un iagnóstico Administrativo. El análisis y estructuración de esta información, se realizó mediante el uso de la Metodología del Marco Lógico MML), ampliamente reconocida a nivel gubernamental como un instrumento actual y eficiente para la Planeación, que permitió detectar las incipales problemáticas de la Institución y sus causas, con el fin de transformarlas en los Objetivos Estratégicos del Plan, que orientarán s acciones para transitar de la situación vigente, o momento de la elaboración del Plan, hacia la situación deseada, teniendo como strumento a los Programas Estratégicos.

n este sentido, el Plan Institucional también contiene una gama de Objetivos, Líneas de Acción, Áreas Responsables de su Ejecución, etas e Indicadores para dar seguimiento a cada uno los Programas Estratégicos, señalando su relación y alineación con los Objetivos tratégicos.

r lo tanto, el Plan Institucional del Poder Judicial de la Ciudad de México 2016 – 2018, el cual está conformado por 8 Objetivos tratégicos de los que se derivan 8 Programas Estratégicos, como se detalla a continuación:

PLAN INSTITUCIONAL DEL PODER JUDICIAL DE LA CIUDAD DE MÉXICO 2016 – 2018	
OBJETIVO ESTRATÉGICO A LOGRAR	**PROGRAMA ESTRATÉGICO A EJECUTAR**
1.- Mayor autonomía presupuestal y financiera en el Poder Judicial de la Ciudad de México.	"Autonomía Presupuestal y Financiera del Poder Judicial de la Ciudad de México"
2.- Consolidar las Reformas Civil, Familiar, Penal y de Justicia para Adolescentes y contar con una Justicia Cotidiana más moderna, accesible, rápida, eficiente y cercana a la ciudadanía.	"Consolidación de las Reformas Judiciales y Modernización de la Justicia Cotidiana"
3.- Impulsar los medios alternativos de solución de controversias.	"Consolidación de los Medios Alternativos de Solución de Controversias"
4.- Contar y garantizar el cumplimiento de la aplicación de los estándares internacionales y nacionales que tiene el poder judicial de la Ciudad de México en materia de género, derechos humanos e infancia en relación con el debido proceso y acceso a la Justicia, para lograr una mejor receptibilidad de las acciones que se implementan en las materias.	"Cumplimiento de Género, Derechos Humanos y Derechos de la Infancia en el debido proceso y acceso a la Justicia en el Poder Judicial de la Ciudad de México"

059

5.-	Contar con una Administración de Justicia, Control, Vigilancia y Disciplina más efectivas y acordes con las Reformas Judiciales y los nuevos Sistemas para la Impartición de Justicia y más dirigida al cumplimiento del Gobierno abierto, y al ejercicio del derecho de acceso a la información pública, de la protección de datos personales y la transparencia, como herramientas que contibuyan a la prevención de la corrupción, así como al impulso de la rendición de cuentas más eficiente , con estricto apego a las leyes en la materia.	"Administración de Justicia, Control, Vigilancia y Disciplina Eficientes y Transparencia, Acceso a la Información Pública, Protección de Datos Personales y Rendición de Cuentas Efectivas"
6.-	Contar con la Escuela Judicial del Poder Judicial de la Ciudad de México como claustro docente y base de la transformación de la Carrera Judicial.	"Escuela Judicial, Transformación de la Carrera Judicial ante las Reformas Judiciales y los nuevos Sistemas para la Impartición de Justicia"
7.-	Dar mayor accesibilidad a los servicios que brinda el Poder Judicial al público e implementar infraestructura inmobiliaria adecuada para llevar a cabo procesos modernos de Impartición de Justicia en la Ciudad de México.	"Ciudad Judicial con Espacios Modernos para operar los Nuevos Procesos de Tramitación Oral y los Modelos de Gestión para la Impartición de Justicia"
8.-	Reducir los problemas de capacidad instalada, ejecución, oportunidad y modernización de los servicios de Apoyo Judicial, tanto sustantivo como adjetivo, que se brindan a las áreas jurisdiccionales.	"Apoyo Judicial Eficiente"

da Programa Estratégico está integrado a su vez, por dos o hasta diez objetivos, cuya consecución se logra a través de Líneas de Acción e son ejecutadas por las diversas áreas del Tribunal y del Consejo.

PANORAMA ECONÓMICO Y FINANCIERO

conformidad al Decreto de Presupuesto de Egresos del Distrito Federal para el Ejercicio Fiscal 2016, le fueron autorizados al Consejo de udicatura de Ciudad de México, recursos del orden de $205,302,771.00 los cuales se encuentran incluidos en las erogaciones previstas a la SUBFUNCIÓN 1 "IMPARTICIÓN DE JUSTICIA", y que corresponden al Resultado 02 "LA IMPARTICION DE JUSTICIA ES EFICAZ Y 'EDITA".

de resaltar que al igual que en años anteriores, el Consejo de la Judicatura de la Ciudad de México, no ha contado con los recursos esarios para atender los diversos compromisos vinculados con el Plan Institucional que impliquen cubrir de manera satisfactoria el costo

060

e las acciones permanentes, ni mucho menos considerar lo correspondiente a las acciones transitorias, sino por el contrario se ha ıcrementado el DÉFICIT, por el no reconocimiento del gasto de operación mínimo, que le permita a este Consejo reflejar de manera ıatural los costos que ha asumido con recursos generados por beneficios fiscales, recursos de captación propia, para cubrir el gasto de ɔeración.

ɔr ello, y aportando medidas de solución a la deficiencia presupuestaria de recursos, es que de manera responsable se ha instrumentado edidas de austeridad y racionalidad para el presente ejercicio.

AUTORIZACIÓN E HISTORIA

continente europeo fue el primero en el que aparece una institución semejante a la que hoy en día tenemos en México como Consejo de Judicatura; específicamente en Francia, en donde florece el Consejo Superior de la Magistratura en el año de 1946; decimos que tiene nilitud debido a que también se encarga de la disciplina, vigilancia y administración de sus tribunales judiciales.

continuación se mencionan algunos países de ese continente que contaron con este tipo de organismos: Italia en 1948, Portugal en 82, Turquía en 1961, Grecia en 1975, España en 1978, y Rumania en 1991.

Latinoamérica. Los países del continente americano que crearon un órgano semejante al Consejo Superior de la Magistratura de Francia, re otros fueron los siguientes: Brasil en el año de 1979 con el nombre de Consejo Nacional de la Magistratura; Uruguay en el año de 31 añadió a su constitución el Consejo Superior de la Judicatura; Colombia en el año de 1955, con el nombre de Consejo Superior de la gistratura, Venezuela en el año de 1961 cuando se anexa a su constitución con el nombre de Consejo de la Judicatura, Costa Rica en el) de 1937 lo añade a su Ley Orgánica llamándolo Consejo Superior del Poder Judicial, Paraguay lo introduce en su constitución en el año 1992 denominándolo Consejo de la Magistratura, y en Bolivia es hasta el año de 1994 cuando aparece el Consejo de la Judicatura.

México. La figura del Consejo de la Judicatura existía, en los Estados de Sinaloa y Coahuila desde el año de 1988.

Consejo de la Judicatura Federal se crea a través del decreto de reforma al artículo 100 de la Constitución Política de los Estados Unidos icanos, publicado el 31 de diciembre del año de 1994 en el Diario Oficial de la Federación.

061

Consejo de la Judicatura se crea a través del decreto de reforma al artículo 122 de la Constitución Política de los Estados Unidos icanos, publicado el 31 de diciembre del año de 1994 en el Diario Oficial de la Federación.

n el año de 1995 se instituyen varios Consejos de la Judicatura, entre los que destacan el Consejo de la Judicatura del Estado de guascalientes, de Baja California, el del Estado de Morelos y el de Nayarit.

Consejo de la Judicatura de la Ciudad de México.- Bajo este tenor es pertinente entrar al análisis del artículo 122 constitucional que en :ra época regulaba al Consejo de la Judicatura en su fracción séptima, actualmente, después de la reforma que aparece publicada el día 2 de agosto de 1996 en el Diario Oficial de la Federación, se encuentra regulado este órgano, ya no en la fracción VII, sino en el inciso :", Base Cuarta, de la II a la fracción VI. Así tenemos que el Consejo de la Judicatura, se integrará igualmente por siete miembros a la par el Federal, el Presidente del Tribunal lo será también del Consejo. Los miembros restantes serán: un Magistrado, un Juez de Primera stancia y un Juez de Paz, elegidos mediante insaculación; uno designado por el Jefe de Gobierno de la actual Ciudad de México y otros os nombrados por la Asamblea Legislativa. Todos los Consejeros deberán reunir los requisitos exigidos en la Ley Orgánica del Tribunal uperior de Justicia de la Ciudad de México para ser Magistrado y durarán cinco años en su cargo; serán sustituidos de manera escalonada no podrán ser nombrados para un nuevo período.

stalación del Consejo de la Judicatura.- Posterior a la reforma del 31 de diciembre de 1994 el Consejo de la Judicatura, comienza un oceso en su colegiación, para ello celebra la primera audiencia extraordinaria el día 23 de enero de 1995.

diante Acuerdo 43-08/2016 emitido por el Pleno del Consejo de la Judicatura de la Ciudad de México, por el cual se cambia la nominación de Distrito Federal por Ciudad de México de conformidad con lo dispuesto en los artículos 122 apartado A base IV de la nstitución Política de los Estados Unidos Mexicanos vigente; de conformidad a lo publicado en el Diario Oficial de la Federación, en el creto por el que se declaran reformadas y derogadas diversas disposiciones de la Constitución Política de los Estados Unidos Mexicanos, materia de la Reforma Política de la Ciudad de México.

diante Acuerdo Plenario 41-44/2010, el Pleno del Consejo de la Judicatura determinó la integración de la Coordinación Administrativa del nsejo de la Judicatura con la Oficialía Mayor del Tribunal Superior de Justicia, a efecto de que de manera gradual se de dicho proceso de ión. En este sentido, mediante Acuerdo 55-01/2011, el Pleno determinó entre otros en su numeral TERCERO delegar en la Oficialía yor, las facultades más amplias, suficientes y necesarias, de representación para actos de administración del Consejo, el cual podrá egar las funciones administrativas a las áreas de su estructura.

062

ORGANIZACIÓN Y OBJETO SOCIAL

Consejo de la Judicatura, es el Órgano que constitucionalmente estará a cargo de la administración, vigilancia y disciplina del Tribunal uperior de Justicia, de los juzgados y demás órganos judiciales. El Consejo de la Judicatura tendrá siete miembros, uno de los cuales será presidente del Tribunal Superior de Justicia, quien también presidirá el Consejo. Los miembros restantes serán: un magistrado, un juez e primera instancia y un juez de paz, elegidos mediante insaculación; uno designado por el jefe de Gobierno de la actual Ciudad de México otros dos nombrados por la Asamblea Legislativa. Todos los consejeros deberán reunir los requisitos exigidos para ser magistrado y iraran cinco años en su cargo; serán sustituidos de manera escalonada y no podrán ser nombrados para un nuevo periodo.

ın atribuciones del Consejo la administración, vigilancia y disciplina del Tribunal, de los juzgados y demás órganos judiciales, y que se ecisan en el artículo 122, Apartado A, BASE CUARTA, de la Constitución y en el artículo 201 fracción I de la Ley Orgánica.

Consejo ejercerá sus atribuciones a través de:

- El Pleno del Consejo;
- Las Comisiones, El Consejo contará por lo menos con dos Comisiones permanentes que serán:
  - a) La Comisión de Disciplina Judicial, y
  - b) La Comisión de Administración y Presupuesto.
- Unitariamente;
- El Presidente;
- Los Consejeros; y
- Los demás órganos que determine la Ley y el Pleno del Consejo.

Se considerarán Comisiones transitorias:

a) La Comisión de Vigilancia de Protección Civil;

b) La Comisión de Imagen Institucional;

c) La Comisión de Vigilancia del Servicio Médico Forense,

d) La Comisión Interna para la Transparencia y Acceso a la Información Pública del Tribunal Superior de Justicia y del Consejo de la Judicatura, y

e) Las demás que determine el Pleno del Consejo.

063

BASES DE PREPARACIÓN DE LOS ESTADOS FINANCIEROS

partir del ejercicio fiscal 2010 los Estados Financieros del Consejo de la Judicatura de la Ciudad de México han sido preparados de nformidad con reglas y criterios gubernamentales, siguiendo lo dispuesto en la Ley de Presupuesto y Gasto Eficiente del Distrito Federal, cual contempla en lo general lo señalado por la Ley General de Contabilidad Gubernamental. Hasta el ejercicio 2009 dichas reglas y iterios estaban normados en el Código Financiero del entonces D. F. El Marco Conceptual de Contabilidad Gubernamental (MCCG) stablece que la normatividad emitida por las unidades administrativas o instancias competentes en materia de contabilidad ubernamental, las normas internacionales de contabilidad para el sector público (NICSP), las normas de información financiera (NIF) exicanas son supletoriamente parte del MCCG, cuando la ausencia de normatividad así lo requiera.

preparación de los estados financieros se presentan de conformidad a los Postulados Básicos de Contabilidad Gubernamental (PBCG):

- Sustancia económica.
- Entes públicos.
- Existencia permanente.
- Revelación suficiente.
- Importancia relativa.
- Registro e integración presupuestaria.
- Consolidación de la información financiera.
- Devengo contable.
- Valuación.
- Dualidad económica.
- Consistencia.

064

l Consejo de la Judicatura mediante los Acuerdos V-7/2010 y 6-17/2010, se pronunció en el sentido de la adopción e implementación del larco Conceptual de la Contabilidad Gubernamental, así como de los Postulados Básicos de Contabilidad Gubernamental emitidos por el onsejo Nacional de Armonización Contable, en ese sentido de conformidad al Acuerdo General 55-49/2010, emitido por el Pleno del onsejo, en el punto PRIMERO POR EL CUAL SE ESTABLECE LA NORMA PARA LA ARMONIZACIÓN CONTABLE DEL ORGANO JUDICIAL DEL ISTRITO FEDERAL y punto SEGUNDO POR EL CUAL SE ESTABLECEN LAS HERRAMIENTAS TÉCNICAS DEL SISTEMA CONTABLE DEL RGANO JUDICIAL DEL DISTRITO FEDERAL, ARMONIZADAS CON LA LEY GENERAL DE CONTABILIDAD DE LA MATERIA, Y CON LAS ORMAS EMITIDAS POR EL CONSEJO NACIONAL DE ARMONIZACIÓN CONTABLE, y al Acuerdo Plenario 53-08/2011, instruye al Oficial ayor para que observe el cumplimiento de las disposiciones contenidas en el Manual de Contabilidad Gubernamental emitido por el onsejo Nacional de Armonización Contable, en aquellos aspectos que resulte aplicable para el H. Consejo y es en el Acuerdo 68-51/2011, n sesión ordinaria el Consejo de la Judicatura determinó autorizar el Manual de Contabilidad Gubernamental del Poder Judicial.

n relación con la información que el Consejo de la Judicatura presenta al mes de Marzo del ejercicio fiscal 2017, se precisa que los STADOS FINANCIEROS AL 31 DE MARZO DE 2017, fueron preparados observando lo establecido en el Acuerdo General 55-49/2010, y el cuerdo Plenario 53-08/2011, así como lo establecido en el Libro Segundo de la Ley de Presupuesto y Gasto Eficiente del Distrito Federal.

or lo que hace al registro de los "Bienes Muebles", los montos que se presentan en el Estado de Situación Financiera al 31 de Marzo de 017, derivan del inventario físico, de conformidad con el artículo séptimo transitorio de la Ley General de Contabilidad Gubernamental, s cuales fueron valuados aplicando las Reglas Específicas del Registro y Valoración del Patrimonio emitidas por el Consejo Nacional de monización Contable. En este sentido mediante Acuerdo Plenario 04-45/2012, emitido por el Pleno del Consejo de la Judicatura, en cha 30 de octubre de 2012, fue autorizado adoptar las normas aprobadas por el Consejo de Armonización Contable del Distrito Federal ONSAC-DF) relativas a:

- Principales Reglas de Registro y Valoración del Patrimonio del Distrito Federal.
- Reglas específicas del Registro y Valoración del Patrimonio del Distrito Federal.
- Lineamientos para la elaboración del Catálogo de Bienes Muebles del Gobierno del Distrito Federal que permiten interrelación con el Clasificador por Objeto del Gasto del Distrito Federal y la Lista de Cuentas.
- Lineamientos dirigidos a asegurar que el Sistema de Contabilidad facilite el Registro y Control de los inventarios de Bienes Muebles e Inmuebles.

codificación y agrupación de los bienes muebles, se realiza con base en el Catálogo de Bienes Muebles Armonizado del Gobierno del trito Federal y adoptado por este Consejo, la consideración de las tasas de depreciación aplicadas al mes de Marzo, fueron definidas el H. Consejo, las cuales se encuentran incluidas en los Parámetros de Vida Útil emitidos por el CONAC.

ello, en la preparación de los estados financieros del H. Consejo de la Judicatura se observó el Marco Conceptual de Contabilidad del iano Judicial de la Ciudad de México, en armonía con la norma que al respecto emitió el Consejo Nacional de Armonización Contable conforma la base del Sistema de Contabilidad Gubernamental requerido por la Ley General de la materia para todos los entes

065

úblicos, y que se constituye en el referente teórico que define, delimita, interrelaciona e integra de forma lógico-deductiva sus objetivos, sí como sus fundamentos. Asimismo, dicho marco conceptual, establece los criterios necesarios para el desarrollo de normas de aluación, contabilización, obtención y presentación de información contable y presupuestaria, en forma clara, oportuna, confiable y omparable, satisfaciendo con ello las necesidades de los usuarios. De igual manera, se observan los Postulados Básicos de la Contabilidad ubernamental, que sustentan de manera técnica el registro de las operaciones, la elaboración y presentación de estados financieros; asados en su razonamiento, eficiencia, respaldo en la norma interna y aplicación de la Ley de la materia, con la finalidad de uniformar los nétodos, procedimientos y prácticas contables con la nación; no se omite mencionar que la norma emitida de conformidad con dicha ley ermite la aplicación de manera gradual, aplicación que este H. Consejo ha ido cumpliendo en tiempo y forma.

l contexto legal, técnico y conceptual, sobre el que se establece el Sistema de Contabilidad del H. Consejo, determina las características e diseño y operación, entre las que se encuentran:

- La estructura básica de los estados financieros del H. Consejo contiene sus activos, pasivos así como su hacienda pública/patrimonio y las originadas por modificaciones patrimoniales, en ellos, se distinguen los derechos y obligaciones considerando su realización de corto y largo plazo incluyendo los de propiedad de este Órgano de Gobierno, y los que por alguna circunstancia estén a su cargo o custodia.
- Es único, uniforme e integrador.
- Integra en forma automática la operación contable con el ejercicio presupuestario.
- Efectúa los registros considerando la base acumulativa (devengado) de las transacciones.
- Registra de manera automática y, por única vez, los momentos contables correspondientes.
- Efectúa la interrelación automática, los clasificadores presupuestarios, la lista de cuentas y el catálogo de bienes permiten su interrelación automática.
- Efectúa en las cuentas contables, el registro de las etapas del presupuesto del ente público, de acuerdo con lo siguiente:
    - En lo relativo al gasto: registra los momentos contables: aprobado, modificado, comprometido, devengado, ejercido y pagado.
    - En lo relativo al ingreso: registra los momentos contables: estimado, modificado, devengado y recaudado.

066

- Facilita el registro y control de los inventarios de bienes muebles e inmuebles del ente público.

- Genera, en tiempo real, estados financieros, de ejecución presupuestaria y otra información que coadyuva a la toma de decisiones, transparencia, programación con base en resultados, evaluación y rendición de cuentas.

- Está estructurado de forma que permite la contabilización con la información sobre recursos físicos que generan las mismas áreas que originan la información contable y presupuestaria, permitiendo el establecimiento de relaciones de insumo-producto y la aplicación de indicadores de evaluación del desempeño y determinación de costos de la producción pública.

- Está diseñado de forma tal que permite el procesamiento y generación de estados financieros mediante el uso de herramientas propias de informática.

- Respaldar con la documentación original que compruebe y justifique las operaciones susceptibles de registro presupuestal-programático, y contable que se efectúen.

- Corresponde revelar, a través de estas notas los activos y pasivos cuya cuantía sea incierta o esté sujeta a una condición futura que se deba confirmar por un acto jurídico posterior o por un tercero, así como la información necesaria que permita abundar en la utilidad, confiabilidad, relevancia, comprensibilidad y comparabilidad; así como otros atributos asociados a cada una de ellas, como son: oportunidad, veracidad, representatividad, objetividad, verificabilidad, información suficiente, posibilidad de predicción e importancia relativa.

rma en la que se basa el registro contable del H. Consejo; la base y métodos de valuación los acuerdos del pleno que autorizan la isión de los mismos.

POLÍTICAS DE CONTABILIDAD SIGNIFICATIVAS

continuación se describen, en forma resumida, las principales políticas contables utilizadas consistentemente en los ejercicios que se sentan por el H. Consejo para el reconocimiento de sus transacciones, mismas que sirvieron de base para la preparación de los estados ancieros.

principales políticas adoptadas por el H. Consejo, se resumen como sigue:

Efectos de la inflación en la información financiera

067

partir del 1 de enero de 2008, la economía mexicana se encuentra en un entorno no inflacionario, al mantener una inflación acumulada e los últimos siete ejercicios inferior al 26% (límite máximo para definir que una economía debe considerarse como no inflacionaria), por tanto, desde esa fecha se suspendió el reconocimiento de los efectos de la inflación en la información financiera. Consecuentemente, las fras al 31 de Marzo de 2017 y 2016 de los estados financieros adjuntos, se presentan en pesos históricos.

Efectivo y equivalentes de efectivo:

ıs inversiones en valores se valúan a su costo de adquisición más los rendimientos devengados incluyen depósitos bancarios y otras versiones de gran liquidez, con riesgos de poca importancia por cambios en su valor. Este importe es similar a su valor de realización.

Instrumentos financieros:

Consejo de la Judicatura de la Ciudad de México mantiene su efectivo y equivalentes de efectivo en instituciones financieras y son ndamentalmente inversiones de alta productividad a la vista, derivado del Acuerdo General 28-31/2009, emitido por el Pleno del nsejo de la Judicatura.

Almacén:

rresponden básicamente a bienes de consumo. Se registran a su costo de adquisición, en el cual se incluye el Impuesto al Valor regado (IVA), y se valúan a costos promedio en atención al Acuerdo General 7-43/2008, emitido por el Pleno del Consejo de la dicatura.

Bienes muebles:

encuentran valuados a su costo histórico considerando su vida útil remanente a la fecha. A partir de 2012, la depreciación se calcula el método de línea recta con base en la vida útil estimada de los activos.

Bienes inmuebles, infraestructura y construcciones:

e tipo de bienes se valúan de conformidad a las Reglas Específicas del Registro y Valoración del Patrimonio emitidas por el Consejo ional de Armonización Contable. Es decir que fue aplicando el juicio profesional que se refiere al empleo de los conocimientos técnicos periencia necesarios para seleccionar posibles cursos de acción en la aplicación de las citadas Reglas.

038

l costo de adquisición de los bienes muebles e inmuebles, se deprecian de manera sistemática utilizando el método de línea recta con ase en las vidas útiles de los activos aplicadas a los valores de bienes muebles e inmuebles, aplicados al costo de adquisición.

Pasivos:

as provisiones de pasivo representan obligaciones presentes por eventos pasados en las que es probable la salida de recursos económicos n el futuro. Estas provisiones fueron registradas bajo la mejor estimación realizada por el H. Consejo.

Hacienda Pública/Patrimonio:

e reconoce como parte de la Hacienda Pública /Patrimonio los resultados de operación de ejercicios anteriores, el del ejercicio, los cursos autorizados para inversión física, los recursos por ampliaciones presupuestales que se aplican en el ejercicio los cuales provienen e remanentes de ejercicios anteriores, los bienes o recursos provenientes de donaciones, y se disminuyen por las bajas por retiro de tivo fijo.

Ingresos y otros beneficios:

rresponden a lo siguiente:

ansferencias internas y asignaciones al sector público:

cursos autorizados por la Asamblea Legislativa de la Ciudad de México, mediante Decreto de Presupuesto de Egresos del Distrito deral para el ejercicio fiscal en curso, así como las ampliaciones líquidas autorizadas por la Secretaría de Finanzas del Gobierno de la idad de México.

os productos que generan ingresos corrientes:

- Recursos captados por concepto de derechos, productos y aprovechamientos.
- Intereses ganados de valores, créditos, bonos y otros:
    - Rendimientos de las cuentas de inversiones y de otros instrumentos de inversión.

ultados de ejercicios anteriores:

Economías provenientes de recursos presupuestales y rendimientos al cierre del ejercicio anterior.

069

Remanente histórico:

- Economías (netas) provenientes de recursos presupuestales y rendimientos correspondientes a los ejercicios fiscales 2002 al 2016.

Gastos y otras pérdidas:

orresponde al importe de los gastos y otras pérdidas del H. Consejo, incurridos en el periodo que se informa por concepto de gastos de ıncionamiento, entre otros, y que es el correspondiente al resultado denominado "Impartición de Justicia Eficaz y Expedita", incurrido ara atender los requerimientos de recursos en el periodo.

os recursos mediante los cuales se afrontan los gastos antes descritos tienen origen en el Decreto de Presupuesto de Egresos del Distrito ederal, la captación de derechos, productos y aprovechamientos (autogenerados) y cualquier otro tipo de recursos que así autorice su rgano de Gobierno el Consejo de la Judicatura de la Ciudad de México.

Cuentas de orden:

: reconoce en estas cuentas información que complementa las cifras contenidas en algunos rubros de los estados financieros.

Sistema de Evaluación de Resultados:

importante respecto de la obligación que en este tema ha impuesto la Ley General de Contabilidad Gubernamental, al respecto se ecisa que si bien este H. Consejo tiene avances al respecto las precisiones y consideraciones se encuentran detalladas en el Estado ogramático de la Institución, integrado por los instrumentos señalados a continuación:

- Resumen Programático Económico y Financiero (Programa Operativo Anual Financiero)
- Estado de Situación Programática 31 de Marzo de 2017.
- Evaluación de Indicadores, en su expresión de valores ponderados y mediante una relatoría cualitativa, al 31 de Marzo de 2017.
- Cédulas de Evaluación de las áreas.

este sentido por lo que hace a la Evaluación de Indicadores, en su expresión de valores ponderados y mediante una relatoría litativa, al 31 de Marzo de 2017, que corresponde a la Matriz de Indicadores de Resultados con Valores Ponderados y Cifras

070

bsolutas indexadas a la Estructura Programática 2017, misma que refleja el comportamiento de éstos al término del mes, que ustra la relación entre los resultados alcanzados por indicador y las estimaciones programadas. Dichos indicadores, tienen como ropósito conocer el resultado al periodo que los órganos jurisdiccionales, las áreas de apoyo judicial y administrativas alcancen, así omo las causas de las desviaciones y su posible alternativa de solución, manifestada por éstas, tal y como lo establece ormativamente el esquema del Presupuesto Basado en Resultados.

POSICIÓN EN MONEDA EXTRANJERA Y PROTECCIÓN POR RIESGO CAMBIARIO

31 de Marzo de 2017 y 2016, el H. Consejo no efectuó operaciones en moneda extranjera por lo cual no presenta en sus cifras nancieras activos y/o pasivos en moneda extranjera.

REPORTE ANALÍTICO DEL ACTIVO

mo ya se mencionó, en relación al Inmueble propiedad del Consejo de la Judicatura de la Ciudad de México ubicado en el Municipio de jutla, Morelos se menciona que en términos de la Ley General de Contabilidad Gubernamental (LGCG) y a los plazos que ésta establece ra la implementación de las disposiciones, y a la normatividad emitida por el Consejo Nacional de Armonización Contable (CONAC) ativas al registro y control de inmuebles esté H. Consejo de conformidad a lo establecido en el Artículo 27 de la Ley General de ntabilidad Gubernamental, establece que en el caso de los inmuebles no podrá establecerse un valor inferior al catastral que le responda. Por lo anterior, el valor catastral de referencia para este H. Consejo, fue registrado contablemente de conformidad a los ores catastrales de las boletas prediales emitidas por la Tesorería Municipal de Jojutla Morelos para cada uno de los lotes que nforman el bien Inmueble de referencia.

orcentaje de depreciación sobre el valor de la construcción es del 1% sobre el valor de las mismas y que se estableció como referencia a el cálculo y registro de la depreciación acumulada y del ejercicio.

lo anterior como resultado del proceso de armonización contable mencionado, el Consejo de Judicatura de la Ciudad de México senta inmuebles propios con un valor por $2,183,200.00.

elación a los Bienes Muebles, los montos que se presentan en el Estado de Situación Financiera al 31 de Marzo de 2017 y 2016, se van del inventario físico, de conformidad con el artículo séptimo transitorio de la Ley General de Contabilidad Gubernamental, los es fueron valuados aplicando las Reglas Específicas del Registro y Valoración del Patrimonio emitidas por el Consejo Nacional de onización Contable. En este sentido mediante Acuerdo Plenario 04-45/2012, emitido por el Pleno del Consejo de la Judicatura, en

a 30 de octubre de 2012, fue autorizado adoptar las Normas aprobadas por el Consejo de Armonización Contable del Distrito Federal NSAC-DF) relativas a las Principales Reglas de Registro y Valoración del Patrimonio del Distrito Federal, las Reglas Específicas del

071

Registro y Valoración del Patrimonio del Distrito Federal, los Lineamientos para la elaboración del Catálogo de Bienes Muebles del Gobierno del Distrito Federal que permiten interrelación con el Clasificador por Objeto del Gasto del Distrito Federal y la Lista de Cuentas, así como los Lineamientos dirigidos a asegurar que el Sistema de Contabilidad facilite el Registro y Control de los inventarios de bienes muebles e inmuebles.

Del valor contable del inventario de bienes muebles de este H. Consejo, se puede mencionar que como resultado de la aplicación de las diversas disposiciones emitidas por el CONAC relativas a la valuación inicial y posterior de los bienes muebles, su codificación y agrupación con base en el Catálogo de Bienes Muebles Armonizado del Gobierno de la Ciudad de México y adoptado por este H. Consejo, la consideración de las tasas de depreciación incluidas en los Parámetros de Vida Útil emitidos por el CONAC contrastadas con las tasas onderadas, se determinó el valor contable del inventario de bienes muebles al 31 de Diciembre de 2012 . Es importante precisar que este . Consejo cuenta con el registro bien a bien de los activos que integran el saldo de los bienes muebles. Las tasas de depreciación eterminas en función de la vida útil son las siguientes:

	2017 (%)
Mobiliario y equipo de administración	7.7 y 25
Mobiliario y equipo educacional y recreativo	25, 20, 10 y 5
Equipo instrumental médico y de laboratorio	10
Equipo de transporte	12.5
Maquinaria y otros equipos y herramientas	10 y 14.3
Colecciones, obras de arte y objetos valiosos	0
Edificaciones no Habitacionales	1

r otra parte, tanto los bienes muebles e inmuebles de Consejo, no tiene ninguna restricción para su uso ni están dados en garantía.

FIDEICOMISOS, MANDATOS Y ANÁLOGOS

specto de lo establecido en los Lineamientos que deberán observar los entes públicos para registrar en las cuentas de activo los eicomisos sin estructura orgánica y contratos análogos, incluyendo mandatos, el Consejo de la Judicatura no cuenta con este tipo de tratos de los que emane alguna obligación o beneficios.

072

.0. RESPONSABILIDAD SOBRE LA PRESENTACIÓN RAZONABLE DE LOS ESTADOS FINANCIEROS

ajo protesta de decir verdad declaramos que los estados financieros del Consejo de la Judicatura de la Ciudad de México y sus Notas, son azonablemente correctos.

u elaboración se encuentra bajo la responsabilidad del Oficial Mayor del Tribunal Superior de Justicia de la Ciudad de México y de sus reas competentes, de conformidad a las facultades que le fueran delegadas mediante Acuerdo 55-01/2011, emitido por el Pleno del onsejo de la Judicatura en sesión ordinaria celebrada el día once de enero de dos mil once.

- - - - -

EL OFICIAL MAYOR DEL
TRIBUNAL SUPERIOR DE JUSTICIA DEL DISTRITO FEDERAL
FACULTADO MEDIANTE ACUERDO 55-01/2011

LIC. ALFREDO ÁLVAREZ CÁRDENAS

LA DIRECTORA EJECUTIVA DE RECURSOS FINANCIEROS DEL
TRIBUNAL SUPERIOR DE JUSTICIA DEL
DISTRITO FEDERAL
FACULTADA MEDIANTE ACUERDO 55-01/2011

LIC. BERTHA XOCHITL BENÍTEZ PÉREZ

LA DIRECTORA DE CONTABILIDAD
DEL TRIBUNAL SUPERIOR DE JUSTICIA DEL
DISTRITO FEDERAL
FACULTADA MEDIANTE ACUERDO 55-01/2011

LIC. MARÍA DE LA LUZ GARZA MORALES

073

Consejo de la Judicatura de la Ciudad de México

FORMATOS DE CUMPLIMIENTO

LEY DE DISCIPLINA FINANCIERA

CONSEJO DE LA JUDICATURA DE LA CIUDAD DE MÉXICO
ESTADO DE SITUACIÓN FINANCIERA DETALLADO - LDF
DEL 1 DE ENERO Al 31 DE MARZO DE 2017
(CIFRAS A PESOS)

CONCEPTO	31 DE MARZO 2017	2016
ACTIVO		
ACTIVO CIRCULANTE		
Efectivo y Equivalentes		
Efectivo		
Bancos/Tesorería		
Bancos/Dependencias y Otros	30,090,379.7	31,422,147.0
Inversiones Temporales (hasta tres meses)	50,000.0	
Fondos con Afectación Específica		
Depósitos de Fondos de Terceros en Gtía. y/o Admón.		
Otros Efectivos y Equivalentes		
Derechos a Recibir Efectivo o Equivalentes		
Inversiones Financieras de Corto Plazo		
Cuentas por Cobrar a Corto Plazo		
Deudores Diversos por Cobrar a Corto Plazo		
Ingresos por Recuperar a Corto Plazo	26,049.9	27,565.6
Deudores por Anticipos de la Tesorería a Corto Plazo		
Préstamos Otorgados a Corto Plazo		
Otros Derechos a Recibir Efectivo o Equiv. a Corto Plazo		
Derechos a Recibir Bienes o Servicios		
Ant. a Prov. por Adq. de Bienes y Prest. de Serv. a Corto Plazo		
Ant. a Prov. por Adq. de Bienes Inm. y Muebles a Corto Plazo		
Ant. a Prov. por Adq. de Bienes Intangibles a Corto Plazo		
Ant. a Contratistas por Obras Públicas a Corto Plazo		
Otros Derechos a Recibir Bienes o Serv. a Corto Plazo		
Inventarios		
Inventario de Mercancías para Venta		
Inventario de Mercancías Terminadas		
Inventario de Mercancías en Proceso de Elaboración		
Inv. de Materias Primas, Materiales y Suministros para Producción		
Bienes en Tránsito		
Almacenes		
	1,564,617.3	**1,380,650.0**
Estimación por Pérdida o Deterioro de Activos Circulantes		
Est. para Ctas. Incobrables por Der. a Recibir Efect. o Equiv.		
Estimación por Deterioro de Inventarios		
Otros Activos Circulantes		
Valores en Garantía		
Bienes en Garantía (excluye depósitos de fondos)		
Bienes Deriv. de Embargos, Decomisos, Aseg. y Dación en Pago		
Adquisición con Fondos de Terceros		
TOTAL DE ACTIVOS CIRCULANTES	**31,731,046.8**	**32,830,362.6**

CONCEPTO	31 DE MARZO 2017	2016
PASIVO		
PASIVO CIRCULANTE		
Cuentas por Pagar a Corto Plazo		
Servicios Personales por Pagar a Corto Plazo	52,808.6	46,068.8
Proveedores por Pagar a Corto Plazo	285,382.1	330,975.0
Contratistas por Obras Púb. por Pagar a Corto Plazo		
Participaciones y Aport. por Pagar a Corto Plazo		
Transf. Otorgadas por Pagar a Corto Plazo		
Int., Com. y Otros Gtos. de la Deuda Púb. por Pag. a Cto. Plazo		
Retenciones y Contribuciones por Pagar a Corto Plazo	5,733,555.8	6,656,488.6
Dev. de la Ley de Ingresos por Pagar a Corto Plazo		
Otras Cuentas por Pagar a Corto Plazo	21,482,398.9	
Documentos por Pagar a Corto Plazo		
Documentos Comerciales por Pagar a Corto Plazo		
Doctos. con Contratistas por Obras Púb. por Pagar a Corto Plazo		
Otros Documentos por Pagar a Corto Plazo		
Porción a Corto Plazo de la Deuda Pública a Largo Plazo		
Porción a Corto Plazo de la Deuda Pública		
Porción a Corto Plazo de Arrendamiento Financiero		
Títulos y Valores a Corto Plazo		
Pasivos Diferidos a Corto Plazo		
Ingresos Cobrados por Adelantado a Corto Plazo		
Intereses Cobrados por Adelantado a Corto Plazo		
Otros Pasivos Diferidos a Corto Plazo		
Fond. y Bienes de Terc. en Gtía. y/o Admón. a Corto Plazo		
Fondos en Garantía a Corto Plazo		
Fondos en Administración a Corto Plazo		
Fondos Contingentes a Corto Plazo		
Fond. de Fideicom., Mandatos y Contratos Análogos a Corto Plazo		
Otros Fond. de Terceros en Garantía y/o Admón. a Corto Plazo		
Valores y Bienes en Garantía a Corto Plazo		
Provisiones a Corto Plazo		
Provisión para Demandas y Juicios a Corto Plazo		
Provisión para Contingencias a Corto Plazo		
Otras Provisiones a Corto Plazo		
Otros Pasivos a Corto Plazo		
Ingresos por Clasificar		
Recaudación por Participar		
Otros Pasivos Circulantes		
TOTAL DE PASIVOS CIRCULANTES	**27,554,145.4**	**7,033,532.4**

CONSEJO DE LA JUDICATURA DE LA CIUDAD DE MÉXICO
ESTADO DE SITUACIÓN FINANCIERA DETALLADO - LDF
DEL 1 DE ENERO Al 31 DE MARZO DE 2017
(CIFRAS A PESOS)

CONCEPTO	31 DE MARZO 2017	2016	CONCEPTO	31 DE MARZO 2017	2016
ACTIVO NO CIRCULANTE			**PASIVO NO CIRCULANTE**		
Inversiones Financieras a Largo Plazo			Cuentas por Pagar a Largo Plazo		
Derechos a Recibir Efectivo o Equivalentes a Largo Plazo			Documentos por Pagar a Largo Plazo		
Bienes Inmuebles, Infraestructura y Construcciones en Proce	5,498,671.9	2,183,200.0	Deuda Pública a Largo Plazo		
Bienes Muebles	26,599,687.9	27,482,145.4	Pasivos Diferidos a Largo Plazo		
Activos Intangibles			Fond. y Bienes de Terc. en Gtía. y/o Admón. a Largo Plazo		
Depreciación, Deterioro y Amortización Acumulada de Bienes	(22,640,763.4)	(21,907,337.5)	Provisiones a Largo Plazo		
Activos Diferidos			TOTAL DE PASIVOS NO CIRCULANTES		
Estimación por Pérdida o Deterioro de Activos No Circulantes			TOTAL DEL PASIVO	27,554,145.4	7,033,532.4
Otros Activos No Circulantes			HACIENDA PÚBLICA / PATRIMONIO		
			HACIENDA PÚBLICA / PATRIMONIO CONTRIBUIDO		
			Aportaciones	9,759,084.5	14,002,564.4
			Donaciones de Capital		
			Actualización de la Hacienda Pública/Patrimonio		
			HACIENDA PÚBLICA / PATRIMONIO GENERADO		
			Resultados del Ejercicio (Ahorro / Desahorro)	9,554,627.2	5,907,440.1
			Resultados de Ejercicios Anteriores	(5,679,213.9)	13,644,833.5
			Revalúos		
			Reservas		
			Rectificaciones de Resultados de Ejercicios Anteriores		
			EXCESO O INSUF. EN LA ACT. DE LA HDA. PÚB./PATRIM.		
			Resultado por Posición Monetaria		
			Resultado por Tenencia de Activos No Monetarios		
TOTAL DE ACTIVOS NO CIRCULANTES	9,457,596.3	7,758,007.9	**TOTAL HACIENDA PÚBLICA/PATRIMONIO**	13,634,497.8	33,554,838.0
TOTAL DEL ACTIVO	41,188,643.2	40,588,370.4	**TOTAL DEL PASIVO Y HACIENDA PÚBLICA/PATRIMONIO**	41,188,643.2	40,588,370.4

Lic. Alfredo Álvarez Cárdenas
Oficial Mayor
*Vo.Bo.

Lic. Bertha Xóchitl Benítez Pérez
Directora Ejecutiva de Recursos Financieros
*Vo.Bo.

Lic. Maria de la Luz Garza Morales
Directora de Contabilidad
*Elaboró

Formato1

CONSEJO DE LA JUDICATURA DE LA CIUDAD DE MÉXICO
INFORME ANALÍTICO DE LA DEUDA PÚBLICA Y OTROS PASIVOS - LDF
DEL 1 DE ENERO AI 31 DE MARZO DE 2017
(CIFRAS A PESOS)

DENOMINACIÓN DE LA DEUDA PÚBLICA Y OTROS PASIVOS	SALDO AL 31 DE DICIEMBRE DEL 2016	DISPOSICIONES DEL PERIODO	AMORTIZACIONES DEL PERIODO	REVALUACIONES RECLASIFICACIONES Y OTROS AJUSTES	SALDO FINAL DEL PERIODO	PAGO DE INTERESES DEL PERIODO	PAGO DE COMISIONES Y DEMÁS COSTOS ASOCIADOS DURANTE EL PERIODO
Deuda Pública							
Corto Plazo							
Instituciones de Crédito							
Títulos y Valores							
Arrendamientos Financieros							
Largo Plazo							
Instituciones de Crédito							
Títulos y Valores							
Arrendamientos Financieros							
Otros Pasivos	36,529,939.8	(51,857,009.5)	42,881,215.1		27,554,145.4		
TOTAL DE LA DEUDA PÚB. Y OTROS PASIVOS	36,529,939.8	(51,857,009.5)	42,881,215.1		27,554,145.4		
Deuda Contingente							
Deuda Contingente1							
Deuda Contingente2							
Deuda Contingente XX							
Valor de Instrumentos Bono Cupón Cero							
Instrumentos Bono Cupón Cero1							
Instrumentos Bono Cupón Cero2							
Instrumentos Bono Cupón Cero XX							

OBLIGACIONES A CORTO PLAZO	MONTO CONTRATADO	PLAZO PACTADO	TASA DE INTERÉS	COMISIONES Y COSTOS RELACIONADOS	TASA EFECTIVA
OBLIGACIONES A CORTO PLAZO					
CREDITO 1					
CREDITO 2					
CREDITO XX					

Lic. Alfredo Álvarez Cárdenas
Oficial Mayor
*Vo.Bo.

Lic. Bertha Xóchitl Benitez Pérez
Directora Ejecutiva de Recursos Financieros
*Vo.Bo.

Lic. María de la Luz Garza Morales
Directora de Contabilidad
*Elaboró

Formato2

CONSEJO DE LA JUDICATURA DE LA CIUDAD DE MÉXICO
INFORME ANALÍTICO DE OBLIGACIONES DIFERENTES DE FINANCIAMIENTOS – LDF
DEL 1 DE ENERO Al 31 DE MARZO DE 2017
(CIFRAS A PESOS)

DENOMINACIÓN DE LAS OBLIGACIONES DIFERENTES DE FINANCIAMIENTO	FECHA DEL CONTRATO	FECHA DE INICIO DE OPERACIÓN DEL PROYECTO	FECHA DE VENCIMIENTO	MONTO DE LA INVERSIÓN PACTADO	2016	MONTO PROMEDIO MENSUAL DEL PAGO DE LA CONTRAPRESTACIÓN	MONTO PROMEDIO MENSUAL DEL PAGO DE LA CONTRAPRESTACIÓN CORRESPONDIENTE AL PAGO DE INVERSIÓN	MONTO PAGADO DE LA INVERSIÓN AL XX DE XXXX DE 20XN	MONTO PAGADO DE LA INVERSIÓN ACTUALIZADO AL XX DE XXXX DE 20XN	SALDO PENDIENTE POR PAGAR, DE LA INVERSIÓN AL XX DE XXXX DE 20XN
nes Público Privadas										
nes Público Privadas 1										
nes Público Privadas 2										
nes Público Privadas 3										
nes Público Privadas XX										
umentos										
ımento 1										
ımento 2										
ımento 3										
mento XX										
BLIGACIONES DIF. DE FINANCIAMIENTO										

Lic. Alfredo Álvarez Cárdenas
Oficial Mayor

*Vo.Bo.

Lic. Bertha Xóchitl Benítez Pérez
Directora Ejecutiva de Recursos Financieros

*Vo.Bo.

Lic. María de la Luz Garza Morales
Directora de Contabilidad

*Elaboró

CDMX
CIUDAD DE MÉXICO

CONSEJO DE LA JUDICATURA DE LA CIUDAD DE MÉXICO
Balance Presupuestario - LDF
Del 1 de enero al 31 de Marzo de 2017
(PESOS)

	ESTIMADO / APROBADO	DEVENGADO	RECAUDADO / PAGADO
Ingresos Totales	**206,587,290.7**	**39,814,226.8**	**39,814,226.8**
Ingresos de Libre Disposición	206,587,290.7	39,814,226.8	39,814,226.8
Transferencias Federales Etiquetadas	0.0	0.0	0.0
Financiamiento Neto	0.0	0.0	0.0
Egresos Presupuestarios	**206,587,290.7**	**39,814,226.8**	**39,814,226.8**
Gasto No Etiquetado (sin incluir Amortización de la Deuda Pública)	206,587,290.7	39,814,226.8	39,814,226.8
Gasto Etiquetado (sin incluir Amortización de la Deuda Pública)	0.0	0.0	0.0
Remanentes del Ejercicio Anterior	**0.0**	**0.0**	**0.0**
Remanentes de Ingresos de Libre Disposición aplicados en el periodo	0.0	0.0	0.0
Remanentes de Transferencias Federales Etiquetadas aplicados en el periodo	0.0	0.0	0.0
Balance Presupuestario	**0.0**	**0.0**	**0.0**
Balance Presupuestario sin Financiamiento Neto	**0.0**	**0.0**	**0.0**
Balance Presupuestario sin Financiamiento Neto y sin Remanentes del Ejercicio Anterior	**0.0**	**0.0**	**0.0**
Intereses, Comisiones y Gastos de la Deuda	**0.0**	**0.0**	**0.0**
Intereses, Comisiones y Gastos de la Deuda con Gasto No Etiquetado	0.0	0.0	0.0
Intereses, Comisiones y Gastos de la Deuda con Gasto Etiquetado	0.0	0.0	0.0
Balance Primario	**0.0**	**0.0**	**0.0**
Financiamiento	**0.0**	**0.0**	**0.0**
Financiamiento con Fuente de Pago de Ingresos de Libre Disposición	0.0	0.0	0.0
Financiamiento con Fuente de Pago de Transferencias Federales Etiquetadas	0.0	0.0	0.0
Amortización de la Deuda	**0.0**	**0.0**	**0.0**
Amortización de la Deuda Pública con Gasto No Etiquetado	0.0	0.0	0.0
Amortización de la Deuda Pública con Gasto Etiquetado	0.0	0.0	0.0
Financiamiento Neto	**0.0**	**0.0**	**0.0**
Ingresos de Libre Disposición	**206,587,290.7**	**39,814,226.8**	**39,814,226.8**
Financiamiento Neto con Fuente de Pago de Ingresos de Libre Disposición	**0.0**	**0.0**	**0.0**
Financiamiento con Fuente de Pago de Ingresos de Libre Disposición	0.0	0.0	0.0
Amortización de la Deuda Pública con Gasto No Etiquetado	0.0	0.0	0.0
Gasto No Etiquetado (sin incluir Amortización de la Deuda Pública)	**206,587,290.7**	**39,814,226.8**	**39,814,226.8**
Remanentes de Ingresos de Libre Disposición aplicados en el periodo	**0.0**	**0.0**	**0.0**
Balance Presupuestario de Recursos Disponibles	**0.0**	**0.0**	**0.0**
Balance Presupuestario de Recursos Disponibles sin Financiamiento Neto	**0.0**	**0.0**	**0.0**
Transferencias Federales Etiquetadas	**0.0**	**0.0**	**0.0**
Financiamiento Neto con Fuente de Pago de Transferencias Federales Etiquetadas	**0.0**	**0.0**	**0.0**
Financiamiento con Fuente de Pago de Transferencias Federales Etiquetadas	0.0	0.0	0.0
Amortización de la Deuda Pública con Gasto Etiquetado	0.0	0.0	0.0
Gasto Etiquetado (sin incluir Amortización de la Deuda Pública)	0.0	0.0	0.0
Remanentes de Transferencias Federales Etiquetadas aplicados en el periodo	0.0	0.0	0.0
Balance Presupuestario de Recursos Etiquetados	0.0	0.0	0.0
Balance Presupuestario de Recursos Etiquetados sin Financiamiento Neto	0.0	0.0	0.0

CDMX
CIUDAD DE MÉXICO

CONSEJO DE LA JUDICATURA DE LA CIUDAD DE MÉXICO
Estado Analítico del Ejercicio del Presupuesto de Egresos Detallado - LDF
Clasificación por Objeto del Gasto (Capítulo y Concepto)
Del 1 de enero al 31 de Marzo de 2017
(PESOS)

CONCEPTO	EGRESO ESTIMADO	EGRESO AMPLIACIONES/ REDUCCIONES	EGRESO MODIFICADO	EGRESO DEVENGADO	EGRESO PAGADO	SUBEJERCICIO
Gasto No Etiquetado	**205,302,771.0**	**1,284,519.7**	**206,587,290.7**	**39,814,226.8**	**39,814,226.8**	**166,773,064.0**
Servicios Personales	172,399,654.6	1,270,252.3	173,669,907.0	37,571,441.7	37,571,441.7	136,098,465.2
Remuneraciones al Personal de Carácter Permanente	37,387,051.2	(26,674.2)	37,360,377.0	9,068,653.7	9,068,653.7	28,291,723.3
Remuneraciones al Personal de Carácter Transitorio		90,904.0	90,904.0			90,904.0
Remuneraciones Adicionales y Especiales	14,943,490.1	4,342.1	14,947,832.2	3,253,507.1	3,253,507.1	11,694,325.1
Seguridad Social	26,030,824.0	(34,161.1)	25,996,662.9	4,574,638.3	4,574,638.3	21,422,024.6
Otras Prestaciones Sociales y Económicas	93,666,908.3	1,235,841.5	94,902,749.8	20,674,642.6	20,674,642.6	74,228,107.2
Previsiones						
Pago de Estímulos a Servidores Públicos	371,381.0		371,381.0			371,381.0
Materiales y Suministros	3,504,017.0		3,504,017.0			3,504,017.0
Materiales de Administración, Emisión de Documentos y Artículos Oficiale:	2,844,517.0		2,844,517.0			2,844,517.0
Alimentos y Utensilios	143,000.0		143,000.0			143,000.0
Materias Primas y Materiales de Producción y Comercialización						
Materiales y Artículos de Construcción y de Reparación	6,000.0		6,000.0			6,000.0
Productos Químicos, Farmacéuticos y de Laboratorio	90,000.0		90,000.0			90,000.0
Combustibles, Lubricantes y Aditivos	171,000.0		171,000.0			171,000.0
Vestuario, Blancos, Prendas de Protección y Artículos Deportivos	19,000.0		19,000.0			19,000.0
Materiales y Suministros Para Seguridad						
Herramientas, Refacciones y Accesorios Menores	230,500.0		230,500.0			230,500.0
Servicios Generales	29,399,099.4	14,267.4	29,413,366.8	2,242,785.1	2,242,785.1	27,170,581.7
Servicios Básicos	1,009,360.0		1,009,360.0	26,085.0	26,085.0	983,275.0
Servicios de Arrendamiento	3,830,166.0		3,830,166.0	77,720.0	77,720.0	3,752,446.0
Servicios Profesionales, Científicos, Técnicos y Otros Servicios	4,885,800.0		4,885,800.0	3,648.0	3,648.0	4,882,152.0
Servicios Financieros, Bancarios y Comerciales	577,191.4		577,191.4			577,191.4
Servicios de Instalación, Reparación, Mantenimiento y Conservación	2,967,553.7		2,967,553.7			2,967,553.7
Servicios de Comunicación Social y Publicidad	26,250.0		26,250.0			26,250.0
Servicios de Traslado y Viáticos	662,000.0		662,000.0			662,000.0
Servicios Oficiales	5,000.0		5,000.0			5,000.0
Otros Servicios Generales	15,435,778.4	14,267.4	15,450,045.8	2,135,332.1	2,135,332.1	13,314,713.7
Transferencias, Asignaciones, Subsidios y Otras Ayudas						
Transferencias Internas y Asignaciones al Sector Público						
Transferencias al Resto del Sector Público						
Subsidios y Subvenciones						
Ayudas Sociales						
Pensiones y Jubilaciones						
Transferencias a Fideicomisos, Mandatos y Otros Análogos						
Transferencias a la Seguridad Social						
Donativos						
Transferencias al Exterior						
Bienes Muebles, Inmuebles e Intangibles						
Mobiliario y Equipo de Administración						
Mobiliario y Equipo Educacional y Recreativo						
Equipo e Instrumental Médico y de Laboratorio						
Vehículos y Equipo de Transporte						
Equipo de Defensa y Seguridad						
Maquinaria, Otros Equipos y Herramientas						
Activos Biológicos						
Bienes Inmuebles						
Activos Intangibles						
Inversión Pública						
Obra Pública en Bienes de Dominio Público						
Obra Pública en Bienes Propios						
Proyectos Productivos y Acciones de Fomento						
Inversiones Financieras y Otras Provisiones						
Inversiones Para el Fomento de Actividades Productivas						
Acciones y Participaciones de Capital						
Compra de Títulos y Valores						
Concesión de Préstamos						
Inversiones en Fideicomisos, Mandatos y Otros Análogos						
Fideicomiso de Desastres Naturales (Informativo)						
Otras Inversiones Financieras						
Provisiones para Contingencias y Otras Erogaciones Especiales						
Participaciones y Aportaciones						
Participaciones						
Aportaciones						
Convenios						
Deuda Pública						
Amortización de la Deuda Pública						
Intereses de la Deuda Pública						
Comisiones de la Deuda Pública						
Gastos de la Deuda Pública						
Costo por Coberturas						
Apoyos Financieros						
Adeudos de Ejercicios Fiscales Anteriores (ADEFAS)						

Formato6A
Gasto Etiquetado
Servicios Personales
Remuneraciones al Personal de Carácter Permanente
Remuneraciones al Personal de Carácter Transitorio
Remuneraciones Adicionales y Especiales

CDMX
CIUDAD DE MÉXICO

CONSEJO DE LA JUDICATURA DE LA CIUDAD DE MÉXICO
Estado Analítico del Ejercicio del Presupuesto de Egresos Detallado - LDF
Clasificación por Objeto del Gasto (Capítulo y Concepto)
Del 1 de enero al 31 de Marzo de 2017
(PESOS)

CONCEPTO	EGRESO ESTIMADO	EGRESO AMPLIACIONES/ REDUCCIONES	EGRESO MODIFICADO	EGRESO DEVENGADO	EGRESO PAGADO	SUBEJERCICIO
Seguridad Social						
Otras Prestaciones Sociales y Económicas						
Previsiones						
Pago de Estímulos a Servidores Públicos						
Materiales y Suministros						
Materiales de Administración, Emisión de Documentos y Artículos Oficiale.						
Alimentos y Utensilios						
Materias Primas y Materiales de Producción y Comercialización						
Materiales y Artículos de Construcción y de Reparación						
Productos Químicos, Farmacéuticos y de Laboratorio						
Combustibles, Lubricantes y Aditivos						
Vestuario, Blancos, Prendas de Protección y Artículos Deportivos						
Materiales y Suministros Para Seguridad						
Herramientas, Refacciones y Accesorios Menores						
Servicios Generales						
Servicios Básicos						
Servicios de Arrendamiento						
Servicios Profesionales, Científicos, Técnicos y Otros Servicios						
Servicios Financieros, Bancarios y Comerciales						
Servicios de Instalación, Reparación, Mantenimiento y Conservación						
Servicios de Comunicación Social y Publicidad						
Servicios de Traslado y Viáticos						
Servicios Oficiales						
Otros Servicios Generales						
Transferencias, Asignaciones, Subsidios y Otras Ayudas						
Transferencias Internas y Asignaciones al Sector Público						
Transferencias al Resto del Sector Público						
Subsidios y Subvenciones						
Ayudas Sociales						
Pensiones y Jubilaciones						
Transferencias a Fideicomisos, Mandatos y Otros Análogos						
Transferencias a la Seguridad Social						
Donativos						
Transferencias al Exterior						
Bienes Muebles, Inmuebles e Intangibles						
Mobiliario y Equipo de Administración						
Mobiliario y Equipo Educacional y Recreativo						
Equipo e Instrumental Médico y de Laboratorio						
Vehículos y Equipo de Transporte						
Equipo de Defensa y Seguridad						
Maquinaria, Otros Equipos y Herramientas						
Activos Biológicos						
Bienes Inmuebles						
Activos Intangibles						
Inversión Pública						
Obra Pública en Bienes de Dominio Público						
Obra Pública en Bienes Propios						
Proyectos Productivos y Acciones de Fomento						
Inversiones Financieras y Otras Provisiones						
Inversiones Para el Fomento de Actividades Productivas						
Acciones y Participaciones de Capital						
Compra de Títulos y Valores						
Concesión de Préstamos						
Inversiones en Fideicomisos, Mandatos y Otros Análogos						
Fideicomiso de Desastres Naturales (Informativo)						
Otras Inversiones Financieras						
Provisiones para Contingencias y Otras Erogaciones Especiales						
Participaciones y Aportaciones						
Participaciones						
Aportaciones						
Convenios						
Deuda Pública						
Amortización de la Deuda Pública						
Intereses de la Deuda Pública						
Comisiones de la Deuda Pública						
Gastos de la Deuda Pública					0.0	0.0
Costo por Coberturas						
Apoyos Financieros					0.0	0.0
Adeudos de Ejercicios Fiscales Anteriores (ADEFAS)						
Total de Egresos	205,302,771.0	1,284,519.7	206,587,290.7	39,814,226.8	39,814,226.8	166,773,064.0

CDMX
CIUDAD DE MÉXICO

CONSEJO DE LA JUDICATURA DE LA CIUDAD DE MÉXICO
Estado Analítico del Ejercicio del Presupuesto de Egresos Detallado - LDF
Clasificación Administrativa
Del 1 de enero al 31 de Marzo de 2017
(PESOS)

CONCEPTO	EGRESO APROBADO	EGRESO AMPLIACIONES/ REDUCCIONES	EGRESO MODIFICADO	EGRESO DEVENGADO	EGRESO PAGADO	SUBEJERCICIO
Gasto No Etiquetado	**205,302,771.0**	**1,284,519.7**	**206,587,290.7**	**39,814,226.8**	**39,814,226.8**	**166,773,064.0**
CONSEJO DE LA JUDICATURA DE LA CIUDAD DE MEXICO	205,302,771.0	1,284,519.7	206,587,290.7	39,814,226.8	39,814,226.8	166,773,064.0
Dependencia o Unidad Administrativa2						
Dependencia o Unidad Administrativa3						
Dependencia o Unidad Administrativa4						
Dependencia o Unidad Administrativa5						
Dependencia o Unidad Administrativa6						
Dependencia o Unidad Administrativa7						
Dependencia o Unidad Administrativa8						
Dependencia o Unidad Administrativa9						
Dependencia o Unidad Administrativa10						
Dependencia o Unidad Administrativa11						
Dependencia o Unidad Administrativa12						
Dependencia o Unidad Administrativa13						
Dependencia o Unidad Administrativa14						
Dependencia o Unidad Administrativa15						
Dependencia o Unidad Administrativa16						
Dependencia o Unidad Administrativa17						
Dependencia o Unidad Administrativa18						
Dependencia o Unidad Administrativa19						
Dependencia o Unidad Administrativa20						
Dependencia o Unidad Administrativa21						
Dependencia o Unidad Administrativa22						
Dependencia o Unidad Administrativa23						
Dependencia o Unidad Administrativa24						
Dependencia o Unidad Administrativa25						
Dependencia o Unidad Administrativa26						
Dependencia o Unidad Administrativa27						
Dependencia o Unidad Administrativa28						
Dependencia o Unidad Administrativa29						
Dependencia o Unidad Administrativa30						
Dependencia o Unidad Administrativa31						
Dependencia o Unidad Administrativa32						
Dependencia o Unidad Administrativa33						
Dependencia o Unidad Administrativa34						
Dependencia o Unidad Administrativa35						
Gasto No Etiquetado						
Dependencia o Unidad Administrativa1						
Dependencia o Unidad Administrativa2						
Dependencia o Unidad Administrativa3						
Dependencia o Unidad Administrativa4						
Dependencia o Unidad Administrativa5						
Dependencia o Unidad Administrativa6						
Dependencia o Unidad Administrativa7						
Dependencia o Unidad Administrativa8						
Dependencia o Unidad Administrativa9						
Dependencia o Unidad Administrativa10						
Dependencia o Unidad Administrativa11						
Dependencia o Unidad Administrativa12						
Dependencia o Unidad Administrativa13						
Dependencia o Unidad Administrativa14						
Dependencia o Unidad Administrativa15						
Dependencia o Unidad Administrativa16						
Dependencia o Unidad Administrativa17						
Dependencia o Unidad Administrativa18						
Dependencia o Unidad Administrativa19						
Dependencia o Unidad Administrativa20						
Dependencia o Unidad Administrativa21						
Dependencia o Unidad Administrativa22						
Dependencia o Unidad Administrativa23						
Dependencia o Unidad Administrativa24						
Dependencia o Unidad Administrativa25						
Dependencia o Unidad Administrativa26						
Dependencia o Unidad Administrativa27						
Dependencia o Unidad Administrativa28						
Dependencia o Unidad Administrativa29						
Dependencia o Unidad Administrativa30						
Dependencia o Unidad Administrativa31						
Dependencia o Unidad Administrativa32						
Dependencia o Unidad Administrativa33						
Dependencia o Unidad Administrativa34						
Dependencia o Unidad Administrativa35						
Total de Egresos	205,302,771.0	1,284,519.7	206,587,290.7	39,814,226.8	39,814,226.8	166,773,064.0

CDMX
CIUDAD DE MÉXICO

CONSEJO DE LA JUDICATURA DE LA CIUDAD DE MÉXICO
Estado Analitico del Ejercicio del Presupuesto de Egresos Detallado - LDF
Clasificación Funcional (Finalidad y Función)
Del 1 de enero al 31 de Marzo de 2017
(PESOS)

CONCEPTO	EGRESO ESTIMADO	EGRESO AMPLIACIONES/ REDUCCIONES	EGRESO MODIFICADO	EGRESO DEVENGADO	EGRESO PAGADO	SUBEJERCICIO
GASTO NO ETIQUETADO	**205,302,771.0**	**1,284,519.7**	**206,587,290.7**	**39,814,226.8**	**39,814,226.8**	**166,773,064.0**
Gobierno	205,302,771.0	1,284,519.7	206,587,290.7	39,814,226.8	39,814,226.8	166,773,064.0
Legislación						
Justicia	205,302,771.0	1,284,519.7	206,587,290.7	39,814,226.8	39,814,226.8	166,773,064.0
Coordinación de la Política de Gobierno						
Relaciones Exteriores						
Asuntos Financieros y Hacendarios						
Seguridad Nacional						
Asuntos de Orden Público y de Seguridad Interior						
Otros Servicios Generales						
Desarrollo Social						
Protección Ambiental						
Vivienda y Servicios a la Comunidad						
Salud						
Recreación, Cultura y Otras Manifestaciones Sociales						
Educación						
Protección Social						
Otros Asuntos Sociales						
Desarrollo Económico						
Asuntos Económicos, Comerciales y Laborales en General						
Agropecuaria, Silvicultura, Pesca y Caza						
Combustibles y Energía						
Minería, Manufacturas y Construcción						
Transporte						
Comunicaciones						
Turismo						
Ciencia, Tecnología e Innovación						
Otras Industrias y Otros Asuntos Económicos						
Otras No Clasificadas en Funciones Anteriores						
Transacciones de la Deuda Publica / Costo Financiero de la Deuda						
Transferencias, Participaciones y Aportaciones Entre Diferentes Niveles :						
Saneamiento del Sistema Financiero						
Adeudos de Ejercicios Fiscales Anteriores						
GASTO ETIQUETADO						
Gobierno						
Legislación						
Justicia						
Coordinación de la Política de Gobierno						
Relaciones Exteriores						
Asuntos Financieros y Hacendarios						
Seguridad Nacional						
Asuntos de Orden Público y de Seguridad Interior						
Otros Servicios Generales						
Desarrollo Social						
Protección Ambiental						
Vivienda y Servicios a la Comunidad						
Salud						
Recreación, Cultura y Otras Manifestaciones Sociales						
Educación						
Protección Social						
Otros Asuntos Sociales						
Desarrollo Económico						
Asuntos Económicos, Comerciales y Laborales en General						
Agropecuaria, Silvicultura, Pesca y Caza						
Combustibles y Energía						
Minería, Manufacturas y Construcción						
Transporte						
Comunicaciones						
Turismo						
Ciencia, Tecnología e Innovación						
Otras Industrias y Otros Asuntos Económicos						
Otras No Clasificadas en Funciones Anteriores					0.0	0.0
Transacciones de la Deuda Publica / Costo Financiero de la Deuda						
Transferencias, Participaciones y Aportaciones Entre Diferentes Niveles :					0.0	0.0
Saneamiento del Sistema Financiero						
Adeudos de Ejercicios Fiscales Anteriores						
Total de Egresos	205,302,771.0	1,284,519.7	206,587,290.7	39,814,226.8	39,814,226.8	166,773,064.0

CDMX
CIUDAD DE MÉXICO

CONSEJO DE LA JUDICATURA DE LA CIUDAD DE MÉXICO
Estado Analítico del Ejercicio del Presupuesto de Egresos Detallado - LDF
Clasificación de Servicios Personales por Categoría
Del 1 de enero al 31 de Marzo de 2017
(PESOS)

CONCEPTO	EGRESO APROBADO	EGRESO AMPLIACIONES/ REDUCCIONES	EGRESO MODIFICADO	EGRESO DEVENGADO	EGRESO RECAUDADO	SUBEJERCICIO
GASTO NO ETIQUETADO						
Personal Administrativo y de Servicio Público	172,399,654.6	1,270,252.3	173,669,907.0	37,571,441.7	37,571,441.7	136,098,465.2
Magisterio						
Servicios de Salud						
Personal Administrativo						
Personal Médico, Paramédico y Afín						
Seguridad Pública						
Gastos Asoc. a la Implemt. de Nvas. Leyes Fed. o Ref. de las Mismas						
Nombre del Programa o Ley 1						
Nombre del Programa o Ley 2						
Sentencias Laborales Definitivas						
GASTO ETIQUETADO						
Personal Administrativo y de Servicio Público						
Magisterio						
Servicios de Salud						
Personal Administrativo						
Personal Médico, Paramédico y Afín						
Seguridad Pública						
Gastos Asoc. a la Implemt. de Nvas. Leyes Fed. o Ref. de las Mismas						
Nombre del Programa o Ley 1						
Nombre del Programa o Ley 2						
Sentencias Laborales Definitivas						
TOTAL DEL GASTO EN SERVICIOS PERSONALES						

21A0000 TRIBUNAL DE LO CONTENCIOSO ADMINISTRATIVO DE LA CIUDAD DE MÉXICO

INFORME DE AVANCE TRIMESTRAL
ENERO-MARZO 2017

Titular:

Dra. Yasmín Esquivel Mossa
Magistrada Presidente del Tribunal de lo Contencioso Administrativo de la Ciudad de México

Responsable:

Lic. Andrea del Carmen Roser Galván
Directora Administrativa del Tribunal de lo Contencioso Administrativo de la Ciudad de México

IPRF INGRESOS POR RUBRO DE FINANCIAMIENTO

UNIDAD RESPONSABLE DEL GASTO: 21A000 TRIBUNAL DE LO CONTENCIOSO ADMINISTRATIVO DE LA CIUDAD DE MÉXICO

PERÍODO: ENERO - MARZO 2017

RUBRO DE INGRESOS	INGRESOS (Pesos con dos decimales)		IMPORTE DE LA VARIACIÓN [II-I]	EXPLICACIONES A LAS VARIACIONES
	ESTIMADOS [I]	CAPTADOS [II]		
INGRESOS POR VENTA DE BIENES Y SERVICIOS	**817,043.14**	**2,439,909.89**	**1,622,866.75**	
	817,043.14	2,439,909.89	1,622,866.75	Se considera la venta de inversiones, intereses bancarios y otros captados al primer trimestre 2017.
			-	
TOTAL TRANSFERENCIAS, ASIGNACIONES, SUBSIDIOS Y OTRAS AYUDAS	**99,770,899.50**	**99,770,899.50**	-	No existe variación
- CORRIENTES	99,770,899.50	99,770,899.50	-	
- CAPITAL			-	
TRANSFERENCIAS, ASIGNACIONES, SUBSIDIOS Y OTRAS AYUDAS LOCALES	-	-	-	
- *CORRIENTES*			-	
- *CAPITAL*			-	
TRANSFERENCIAS, ASIGNACIONES, SUBSIDIOS Y OTRAS AYUDAS FEDERALES	-	-	-	
- *CORRIENTES*			-	
- *CAPITAL*			-	
TOTAL	**100,587,942.64**	**102,210,809.39**	**1,622,866.75**	

002

001

EPCE EJERCICIO PRESUPUESTAL EN CLASIFICACIÓN ECONÓMICA

UNIDAD RESPONSABLE DEL GASTO: 21A000 TRIBUNAL DE LO CONTENCIOSO ADMINISTRATIVO DE LA CIUDAD DE MÉXICO

PERÍODO: ENERO - MARZO 2017

CAP	PRESUPUESTO (Pesos con dos decimales)				VARIACIÓN		A) EXPLICACIÓN A LAS VARIACIONES DEL PRESUPUESTO DEVENGADO RESPECTO DEL PROGRAMADO B) EXPLICACIÓN A LAS VARIACIONES DEL PRESUPUESTO EJERCIDO RESPECTO AL DEVENGADO
	PROGRAMADO (1)	DEVENGADO (2)	EJERCIDO (3)	PAGADO (4)	(5)=2-1	(6)=3-2	
TOTAL GASTO CORRIENTE	98,528,906.26	80,390,151.57	72,911,224.98	72,851,495.36	-18,138,754.69	-7,478,926.59	
1000	75,143,557.64	63,006,073.04	62,250,623.62	62,209,289.00	-12,137,484.60	-755,449.42	A) Se informa que la variación existente entre el presupuesto devengado respecto al programado es derivado de la provisión para el pago de las prestaciones de fin de año y a la conciliación del monto de Aportaciones de Estancias Infantiles con el ISSSTE. B) La variación se debe a que las aportaciones SAR-FOVISSSTE y AHORRO SOLIDARIO, Seguro de vida Institucional, Seguro Colectivo de Retiro, se pagan a mes vencido o de forma bimestral.
2000	2,106,855.26	1,646,765.22	350,307.50	350,307.50	-460,090.04	-1,296,457.72	A) Se informa que el presupuesto devengado es menor a los recursos calendarizados, debido al proceso de adquisición de papel que aún se está llevando a cabo. B) Se informa que la variación entre el presupuesto ejercido respecto al devengado es derivado a que se encuentran en proceso de facturación algunos materiales.
3000	21,278,493.36	15,737,313.31	10,310,293.86	10,291,898.86	-5,541,180.05	-5,427,019.45	A) Se informa que el presupuesto devengado es menor a los recursos calendarizados, derivado del proceso de licitación de licencias. B) Se informa que la variación entre el presupuesto devengado y el ejercido corresponde a los siguientes servicios: Servicio de luz, suministro de agua, telefonía, internet, renovación de licencias de software, arrendamiento de inmueble, arrendamiento de mobiliario, servicios profesionales, servicio de fotocopiado, servicio de limpieza, así como el pago del 3% sobre nómina, debido a que el reconocimiento de la obligación de pago de la mayoría de los servicios es a mes vencido.
TOTAL GASTO DE CAPITAL	1,241,993.24	309,844.40	309,844.40	309,844.40	-932,148.84	0.00	
5000	1,241,993.24	309,844.40	309,844.40	309,844.40	-932,148.84	0.00	A) Se informa que el presupuesto devengado es menor a los recursos calendarizados, derivado a los plazos de entrega para la adquisición de mobiliario. B) No hay variación.
TOTAL URG	99,770,899.50	80,699,995.97	73,221,069.38	73,161,339.76	-19,070,903.53	-7,478,926.59	

003

002

EPCF EJERCICIO PRESUPUESTAL EN CLASIFICACIÓN FUNCIONAL

UNIDAD RESPONSABLE DEL GASTO: 21A000 TRIBUNAL DE LO CONTENCIOSO ADMINISTRATIVO DE LA CIUDAD DE MÉXICO

PERÍODO: ENERO - MARZO 2017

FI	F	SF	DENOMINACIÓN	PRESUPUESTO (Pesos con dos decimales)				VARIACIÓN	
				PROGRAMADO (1)	DEVENGADO (2)	EJERCIDO (3)	PAGADO (4)	(5)=2-1	(6)=3-2
01			**GOBIERNO**	**99,770,899.50**	**80,699,995.97**	**73,221,069.38**	**73,161,339.76**	**(19,070,903.51)**	**(7,478,926.60)**
	02		**JUSTICIA**	**99,770,899.50**	**80,699,995.97**	**73,221,069.38**	**73,161,339.76**	**(19,070,903.51)**	**(7,478,926.60)**
		01	**IMPARTICIÓN DE JUSTICIA**	**99,770,899.50**	**80,699,995.97**	**73,221,069.38**	**73,161,339.76**	**(19,070,903.51)**	**(7,478,926.60)**
			BRINDAR SERVICIO GRATUITO DE ORIENTACIÓN Y ASESORÍA	5,118,838.57	4,167,374.34	3,780,834.41	3,777,747.35	(951,464.22)	(386,539.94)
			BRINDAR SERVICIO GRATUITO DE DEFENSORÍA JURÍDICA	5,118,838.57	4,167,374.34	3,780,834.41	3,777,747.35	(951,464.22)	(386,539.94)
			TRAMITAR Y RESOLVER JUICIOS DE NULIDAD	17,077,348.81	13,903,096.26	12,613,530.81	12,603,231.84	(3,174,252.55)	(1,289,565.45)
			RESOLVER RECURSOS DE APELACIÓN	2,209,905.32	1,799,139.12	1,632,262.08	1,630,929.33	(410,766.20)	(166,877.05)
			TRAMITAR Y RESOLVER RECURSOS DE RECLAMACIÓN Y QUEJA	17,077,348.81	13,903,096.26	12,613,530.81	12,603,231.84	(3,174,252.55)	(1,289,565.45)
			NOTIFICAR TRÁMITE Y SENTENCIAS	6,984,809.79	5,686,508.13	5,159,062.71	5,154,850.33	(1,298,301.66)	(527,445.42)
			TRAMITAR DEMANDAS DE AMPARO Y RECURSOS DE REVISIÓN CONTENCIOSA ADMINISTRATIVA, CUMPLIMENTAR EJECUTORIAS, DILIGENCIAR EXHORTOS Y RECIBIR CONSIGNACIONES	25,246,534.42	20,553,834.35	18,647,387.45	18,632,161.80	(4,692,700.07)	(1,906,446.90)
			ESTABLECER PRECEDENTES Y FIJAR JURISPRUDENCIA	4,643,173.20	3,780,123.29	3,429,502.33	3,426,702.17	(863,049.91)	(350,620.92)
			LOS PROCESOS Y SERVICIOS ADMINISTRATIVOS DEL GOBIERNO MEJORAN SUS SERVICIOS						
			LOS PROCESOS ADMINISTRATIVOS MEJORAN						
			CAPACITACIÓN Y ACTUALIZACIÓN A FUNCIONARIOS PÚBLICOS	2,634,113.06	2,144,497.24	1,945,586.91	1,943,998.33	(489,615.82)	(198,910.34)
			OTORGAR BECAS	729,600.00	68,000.00	68,000.00	68,000.00	(661,600.00)	-
			ACTIVIDAD ADMINISTRATIVA	2,209,905.32	1,799,139.12	1,632,262.08	1,630,929.33	(410,766.20)	(166,877.05)
			SISTEMATIZACIÓN DE PROCESOS INFORMÁTICOS	3,545,430.88	2,886,423.85	2,618,696.98	2,616,558.80	(659,007.04)	(267,726.87)
			TRANSPARENCIA, DERECHOS HUMANOS Y EQUIDAD DE GÉNERO	2,532,679.35	2,061,917.53	1,870,666.78	1,869,139.37	(470,761.83)	(191,250.75)
			LA GESTIÓN GUBERNAMENTAL ES EFICIENTE						004
			LA ADMINISTRACIÓN DE LOS RECURSOS PÚBLICOS ES MÁS EFICIENTE						
			QUEJAS, DENUNCIAS Y RESPONSABILIDADES	2,321,186.70	1,889,736.07	1,714,455.81	1,713,055.96	(431,450.62)	(175,280.26)
			NORMATIVIDAD, CONTROL Y AUDITORÍA	2,321,186.70	1,889,736.07	1,714,455.81	1,713,055.96	(431,450.62)	(175,280.26)
			TOTAL URG	**99,770,899.50**	**80,699,995.97**	**73,221,069.38**	**73,161,339.76**	**(19,070,903.51)**	**(7,478,926.60)**

003

EPCP-1 EVOLUCIÓN PROGRAMÁTICO-PRESUPUESTAL POR CATEGORÍA PROGRAMÁTICA

UNIDAD RESPONSABLE DEL GASTO: 21A000 TRIBUNAL DE LO CONTENCIOSO ADMINISTRATIVO DE LA CIUDAD DE MÉXICO

PERÍODO: ENERO - MARZO 2017

FI	F	SF	PP	DENOMINACIÓN	UNIDAD DE MEDIDA	RESULTADOS								
						FÍSICO		ICMPP (%) 2/1=(3)	PRESUPUESTAL (Pesos con dos decimales)				ICPPP (%) 5/4 (8)	IARCM (%) 3/8
						PROGRAMADO (1)	ALCANZADO (2)		PROGRAMADO (4)	DEVENGADO (5)	EJERCIDO (6)	PAGADO (7)		
1				**GOBIERNO**					**99,770,899.50**	**80,699,995.97**	**73,221,069.38**	**73,161,339.76**		
	2			**JUSTICIA**					**99,770,899.50**	**80,699,995.97**	**73,221,069.38**	**73,161,339.76**		
		1		**IMPARTICIÓN DE JUSTICIA**					**99,770,899.50**	**80,699,995.97**	**73,221,069.38**	**73,161,339.76**		
				BRINDAR SERVICIO GRATUITO DE ORIENTACIÓN Y ASESORÍA	PERSONAS ATENDIDAS	9,174	10,024	**109.27**	5,118,838.57	4,167,374.34	3,780,834.41	3,777,747.35	81.41	134.21
				BRINDAR SERVICIO GRATUITO DE DEFENSORÍA JURÍDICA	ASUNTO	1,377	1,797	**130.50**	5,118,838.57	4,167,374.34	3,780,834.41	3,777,747.35	81.41	160.30
				TRAMITAR Y RESOLVER JUICIOS DE NULIDAD	JUICIO	6,721	8,553	**127.26**	17,077,348.81	13,903,096.26	12,613,530.81	12,603,231.84	81.41	156.31
				RESOLVER RECURSOS DE APELACIÓN	RECURSO	2,179	2,233	**102.48**	2,209,905.32	1,799,139.12	1,632,262.08	1,630,929.33	81.41	125.88
				TRAMITAR Y RESOLVER RECURSOS DE RECLAMACIÓN Y QUEJA	ASUNTO	2,186	2,572	**117.66**	17,077,348.81	13,903,096.26	12,613,530.81	12,603,231.84	81.41	144.52
				NOTIFICAR TRÁMITE Y SENTENCIAS	NOTIFICACIÓN	93,978	97,505	**103.75**	6,984,809.79	5,686,508.13	5,159,062.71	5,154,850.33	81.41	127.44
				TRAMITAR DEMANDAS DE AMPARO Y RECURSOS DE REVISIÓN CONTENCIOSA ADMINISTRATIVA, CUMPLIMENTAR EJECUTORIAS, DILIGENCIAR EXHORTOS Y RECIBIR CONSIGNACIONES	ASUNTO	2,329	2,846	**122.20**	25,246,534.42	20,553,834.35	18,647,387.45	18,632,161.80	81.41	150.10
				ESTABLECER PRECEDENTES Y FIJAR JURISPRUDENCIA	JURISPRUDENCIA	1	0	**0.00**	4,643,173.20	3,780,123.29	3,429,502.33	3,426,702.17	81.41	0.00
				LOS PROCESOS Y SERVICIOS ADMINISTRATIVOS DEL GOBIERNO MEJORAN SUS SERVICIOS										
				LOS PROCESOS ADMINISTRATIVOS MEJORAN										
				CAPACITACIÓN Y ACTUALIZACIÓN A FUNCIONARIOS PÚBLICOS	INSTITUTO	3	6	**200.00**	2,634,113.06	2,144,497.24	1,945,586.91	1,943,998.33	81.41	245.66
				OTORGAR BECAS	BECA	40	43	**107.50**	729,600.00	68,000.00	68,000.00	68,000.00	9.32	1153.41
				ACTIVIDAD ADMINISTRATIVA	PROCESOS	150	391	**260.67**	2,209,905.32	1,799,139.12	1,632,262.08	1,630,929.33	81.41	320.18
				SISTEMATIZACIÓN DE PROCESOS INFORMÁTICOS	PROYECTOS	31	39	**125.81**	3,545,430.88	2,886,423.85	2,618,696.98	2,616,558.80	81.41	154.53
				TRANSPARENCIA, DERECHOS HUMANOS Y EQUIDAD DE GÉNERO	ACCIONES	92	151	**164.13**	2,532,679.35	2,061,917.53	1,870,666.78	1,869,139.37	81.41	201.60
				LA GESTIÓN GUBERNAMENTAL ES EFICIENTE										
				LA ADMINISTRACIÓN DE LOS RECURSOS PÚBLICOS ES MÁS EFICIENTE										
				QUEJAS, DENUNCIAS Y RESPONSABILIDADES	PROCEDIMIENTOS	44	55	**125.00**	2,321,186.70	1,889,736.07	1,714,455.81	1,713,055.96	81.41	153.54
				NORMATIVIDAD, CONTROL Y AUDITORÍA	ASUNTOS	17	19	**111.76**	2,321,186.70	1,889,736.07	1,714,455.81	1,713,055.96	81.41	137.28
				TOTAL URG					99,770,899.50	80,699,995.97	73,221,069.38	73,161,339.76		

005

EPCP-2 EXPLICACIÓN A LAS VARIACIONES EN LA EVOLUCIÓN PROGRAMÁTICO-PRESUPUESTAL POR CATEGORÍA PROGRAMÁTICA

UNIDAD RESPONSABLE DEL GASTO: 21A000 TRIBUNAL DE LO CONTENCIOSO ADMINISTRATIVO DE LA CIUDAD DE MÉXICO

PERÍODO: ENERO - MARZO 2017

FI	F	SF	PP	DENOMINACIÓN	A) Causas de las variaciones del Índice de Aplicación de Recursos para la Consecución de Metas Programadas (IARCM)
1				GOBIERNO	
	2			JUSTICIA	
		1		IMPARTICIÓN DE JUSTICIA	
				BRINDAR SERVICIO GRATUITO DE ORIENTACIÓN Y ASESORÍA	La Secretaría General de Defensoría Jurídica del Tribunal de lo Contencioso Administrativo de la Ciudad de México, con independencia técnica y operativa, cuya función es la de garantizar el derecho a la defensa pública, tiene como objetivo proporcionar a los ciudadanos el servicio de Asesoría en materia fiscal y administrativa, derivada de las controversias entre los particulares y las autoridades de la Administración Pública de la Ciudad de México, designando un Asesor Jurídico y poniendo especial atención en que el apoyo se proporcione a las personas de escasos recursos, de conformidad con el artículo 70 del Reglamento Interior que rige a este Tribunal, publicado en la Gaceta Oficial de la Ciudad de México el primero de diciembre de dos mil catorce. Cuando el Tribunal no es competente para conocer de los actos que se pretenden combatir, se brinda orientación de la vía u autoridad a la que pueden acudir y buscar una solución a la conflictiva que les afecta; de ser competente este Órgano Jurisdiccional, los Defensores, actuarán en los términos de los artículos 72, 73, 74 del Reglamento Interior del Tribunal de lo Contencioso Administrativo del Distrito Federal, ahora Ciudad de México y 52 de la Ley Orgánica de este Tribunal. Para el período que se informa enero-marzo del año 2017, se calculó que se atenderían a 9,174 personas y se atendieron a 10,024 lo que representa un 109.27% de lo programado (NORMAL).

006

EPCP-2 EXPLICACIÓN A LAS VARIACIONES EN LA EVOLUCIÓN PROGRAMÁTICO-PRESUPUESTAL POR CATEGORÍA PROGRAMÁTICA

UNIDAD RESPONSABLE DEL GASTO: 21A000 TRIBUNAL DE LO CONTENCIOSO ADMINISTRATIVO DE LA CIUDAD DE MÉXICO

PERÍODO: ENERO - MARZO 2017

FI	F	SF	PP	DENOMINACIÓN	A) Causas de las variaciones del Índice de Aplicación de Recursos para la Consecución de Metas Programadas (IARCM)
1				GOBIERNO	
	2			JUSTICIA	
		1		IMPARTICIÓN DE JUSTICIA	
				BRINDAR SERVICIO GRATUITO DE DEFENSORÍA JURÍDICA	Servicio a través del cual se realiza la defensa jurídica de los particulares que así lo solicitan y previa valoración del área respectiva, mediante la cual se busca resolver las controversias de los gobernados, misma que integra todas las fases procesales y recursos legales para la tramitación del juicio, y hasta su total conclusión, lo que incluye segunda instancia, en el trámite de Recursos de Apelación y en los casos correspondientes la Instancia de Queja. Se calculó que para el primer trimestre se atenderían a 1,377 personas y se atendieron 1,797 usuarios lo que representa un 130.50% de lo programado (SATISFACTORIO). Nuestra prioridad es resolver conflictos suscitados con motivo de los actos de gobierno, con lo que damos certeza tanto a la ciudadanía que solicita se revise la legalidad del actuar de las autoridades, como de las propias instituciones públicas a las que revisamos la legalidad de sus actos.

007

006

EPCP-2 EXPLICACIÓN A LAS VARIACIONES EN LA EVOLUCIÓN PROGRAMÁTICO-PRESUPUESTAL POR CATEGORÍA PROGRAMÁTICA

UNIDAD RESPONSABLE DEL GASTO: 21A000 TRIBUNAL DE LO CONTENCIOSO ADMINISTRATIVO DE LA CIUDAD DE MÉXICO

PERÍODO: ENERO - MARZO 2017

FI	F	SF	PP	DENOMINACIÓN	A) Causas de las variaciones del Índice de Aplicación de Recursos para la Consecución de Metas Programadas (IARCM)
1				GOBIERNO	
	2			JUSTICIA	
		1		IMPARTICIÓN DE JUSTICIA	
				TRAMITAR Y RESOLVER JUICIOS DE NULIDAD	Esta función consiste en administrar justicia, conociendo y resolviendo las controversias que se suscitan entre las personas físicas o morales contra las autoridades de la Administración Pública de la Ciudad de México. Actualmente, de conformidad con lo dispuesto por el artículo 31 de la Ley Orgánica que rige al Tribunal, las Salas del Tribunal, son competentes para conocer de los actos emitidos por las autoridades administrativas de la Ciudad de México, que dicten, ejecuten o traten de ejecutar en agravio de personas físicas o morales, de resoluciones que determinen la existencia de una obligación fiscal, ya sea que la misma se haya fijado en cantidad líquida o se hayan dado las bases para su liquidación, se niegue la devolución de un ingreso indebidamente percibido o cualquiera otra que cause agravio en materia fiscal; silencios administrativos; negativas fictas; afirmativas fictas así como la negativa a su certificación; y juicio de lesividad; entre otras. Este Órgano Jurisdiccional cuenta con un área que es la encargada de la recepción de demandas (OFICIALIA DE PARTES), misma que funciona durante un horario corrido de las 9:00 a las 20:00 horas de lunes a viernes. Las demandas son interpuestas por los gobernados (personas físicas o morales) y, en algunos casos, por representantes de las autoridades de la Administración Pública de la Ciudad de México, (Juicio de Lesividad). Recibida la demanda, la Secretaría General de Acuerdos a través del área de Oficialía de Partes, la turna a las Ponencias de las Salas Ordinarias según corresponda el turno y el Magistrado Instructor acordará sobre la admisión o no de la misma, para lo cual tomará en consideración que ésta cumpla con todos los requisitos formales previstos por los artículos 85 y 86 de la Ley Orgánica que rige a este Tribunal, en vigor a partir del once de septiembre de dos mil nueve; de no ser así, el Magistrado instructor requerirá al promovente para que los señale, así como las pruebas, dentro del plazo de cinco días siguientes a partir de que surta efectos la notificación del auto correspondiente, apercibiéndolo que de no hacerlo en dicho plazo, se desechará la demanda. Se registró un avance respecto a lo planeado, ya que se programó, que se tramitarían y resolverían 6,721 juicios de nulidad, y fueron tramitados y resueltos 8,553 juicios de nulidad lo que representa un 127.26% de lo programado (SATISFACTORIO). Nuestra función tiene repercusiones en la vida de las personas que acuden a nuestra institución, por ello se mantiene la ruta para mejorar el servicio público que prestamos, se tiene como objetivo: impartir justicia contencioso administrativa y dirimir, dentro del marco de la ley, las controversias que se suscitan entre autoridades y ciudadanos.

008

007

EPCP-2 EXPLICACIÓN A LAS VARIACIONES EN LA EVOLUCIÓN PROGRAMÁTICO-PRESUPUESTAL POR CATEGORÍA PROGRAMÁTICA

UNIDAD RESPONSABLE DEL GASTO: 21A000 TRIBUNAL DE LO CONTENCIOSO ADMINISTRATIVO DE LA CIUDAD DE MÉXICO

PERÍODO: ENERO - MARZO 2017

FI	F	SF	PP	DENOMINACIÓN	A) Causas de las variaciones del Índice de Aplicación de Recursos para la Consecución de Metas Programadas (IARCM)
1				GOBIERNO	
	2			JUSTICIA	
		1		IMPARTICIÓN DE JUSTICIA	
				RESOLVER RECURSOS DE APELACIÓN	El artículo 137 de la Ley Orgánica que rige a este Tribunal, en vigor a partir del once de septiembre de dos mil nueve, establece: "Contra las resoluciones de las Salas Ordinarias y Auxiliares que decreten o nieguen sobreseimiento, las que resuelvan el juicio o la cuestión planteada en el fondo, y las que pongan fin al procedimiento serán apelables por cualquiera de las partes ante la Sala Superior." Dicho recurso es presentado en Oficialía de Partes y, el Magistrado Presidente de este Tribunal y de su Sala Superior, en caso de ser admitido, designará de entre los Magistrados de la Sala Superior, al Magistrado ponente y mandará correr traslado a las demás partes por el término de cinco días, para que expongan lo que a su derecho convenga. El Magistrado Ponente formulará proyecto y dará cuenta del mismo a la Sala Superior, quien en Sesión Plenaria, en su caso, aprobará el proyecto de resolución. En la resolución al recurso de apelación, la Sala Superior podrá confirmar la sentencia apelada, modificarla o revocarla y dictar otra en sustitución de la Sala Ordinaria de conformidad con lo que establece el artículo 138 de la Ley Orgánica que rige a este Tribunal, en la que podrá declarar la nulidad lisa y llana del acto impugnado, declarar la nulidad para determinados efectos, sobreseer el juicio o para el efecto de reponer el procedimiento, también podrá indicar los términos conforme a los cuales debe dictar su resolución la autoridad administrativa, salvo que se trate de facultades discrecionales. En este rubro, se calculó para el primer trimestre de 2017, se resolverían 2,179 recursos de apelación y fueron resueltos 2,233 lo que representa un 102.48% de lo programado (NORMAL).

009

EPCP-2 EXPLICACIÓN A LAS VARIACIONES EN LA EVOLUCIÓN PROGRAMÁTICO-PRESUPUESTAL POR CATEGORÍA PROGRAMÁTICA

UNIDAD RESPONSABLE DEL GASTO: 21A000 TRIBUNAL DE LO CONTENCIOSO ADMINISTRATIVO DE LA CIUDAD DE MÉXICO

PERÍODO: ENERO - MARZO 2017

FI	F	SF	PP	DENOMINACIÓN	A) Causas de las variaciones del Índice de Aplicación de Recursos para la Consecución de Metas Programadas (IARCM)
1				GOBIERNO	
	2			JUSTICIA	
		1		IMPARTICIÓN DE JUSTICIA	
				TRAMITAR Y RESOLVER RECURSOS DE RECLAMACIÓN Y QUEJA	Los artículos 134, 135 y 136 de la Ley Orgánica que rige a este Tribunal, en vigor a partir del once de septiembre de dos mil nueve, establecen el Recurso de Reclamación, que es procedente contra las providencias o acuerdos de trámite dictados por el Presidente del Tribunal, por el Presidente de cualesquiera de las Salas o por los Magistrados en forma individual, así como en los demás casos señalados por la Ley de la Materia. El recurso se interpondrá vía Oficialía de Partes con expresión de agravios, dentro del término de tres días contados a partir del día siguiente en que surta sus efectos la notificación correspondiente, ante el Magistrado que haya dictado el acuerdo que se cuestiona, y se substanciará con vista a las demás partes, por un término de tres días, para que expongan lo que a su derecho convenga. Transcurrido dicho término, la Sala resolverá lo conducente. El recurso de reclamación podrá ser substanciado y resuelto, según sea el caso, por la Sala Superior o por las Salas Ordinarias. Por otra parte, el artículo 133 de la Ley Orgánica que rige a este Tribunal, en vigor a partir del once de septiembre de dos mil nueve, establece la Queja, ante el incumplimiento de la sentencia definitiva, una vez presentado el escrito correspondiente, la Sala Ordinaria que conozca del asunto, dará vista a la autoridad responsable por el término de cinco días para que manifieste lo que a su derecho convenga, cumplido ese término, la Sala resolverá si la autoridad ha cumplido con los términos de la sentencia; de lo contrario, la requerirá para que lo haga en un término de otros cinco días, amonestándola y previniéndola de que en caso de renuencia se le impondrá una multa de 50 a 180 unidades de cuenta de la Ciudad de México. También procede la queja cuando la autoridad no cumple con la suspensión del acto reclamado. Se estimó que para este periodo enero-marzo de 2017, se tramitarían y resolverían 2,186 recursos de reclamación y quejas y fueron tramitados y resueltos 2,572 lo que representa el 117.66% de lo programado (SATISFACTORIO). 010 La meta programada se superó y esto se debe, ya que al tener un mayor número de Juicios de Nulidad, da como resultado que se tramite a su vez un mayor número de Recursos de Reclamación e Instancias de Queja.

EPCP-2 EXPLICACIÓN A LAS VARIACIONES EN LA EVOLUCIÓN PROGRAMÁTICO-PRESUPUESTAL POR CATEGORÍA PROGRAMÁTICA

UNIDAD RESPONSABLE DEL GASTO: 21A000 TRIBUNAL DE LO CONTENCIOSO ADMINISTRATIVO DE LA CIUDAD DE MÉXICO

PERÍODO: ENERO - MARZO 2017

FI	F	SF	PP	DENOMINACIÓN	A) Causas de las variaciones del Índice de Aplicación de Recursos para la Consecución de Metas Programadas (IARCM)
1				GOBIERNO	
	2			JUSTICIA	
		1		IMPARTICIÓN DE JUSTICIA	
				NOTIFICAR TRÁMITE Y SENTENCIAS	Todos los actos procesales que se realizan para la substanciación y resolución de los Juicios de Nulidad, de los recursos de Apelación, Reclamación e Instancias Queja, se deben hacerse del conocimiento de las partes, ya sea en forma personal en el domicilio señalado por las partes para ese efecto, por lista autorizada, por correo certificado o bien personalmente en el Tribunal. Las personas físicas o morales, en el primer escrito que presenten, deberán señalar domicilio en la Ciudad de México, para que se practiquen las notificaciones personales; las demandadas y tercero perjudicado harán dicho señalamiento en sus respectivos escritos de contestación a la demanda. Los actos procesales que se notifican personalmente son: -Admisión de la demanda -Prevenciones -Requerimientos -Desechamiento de la demanda -Contestación a la demanda (cuando se aporten elementos nuevos) -Suspensión del acto reclamado -La consignación en pago de una contribución -Diferimiento de audiencia -Sentencia -Admisión de recurso de apelación -Admisión de recurso de reclamación -Admisión de queja -Resolución del recurso de apelación -Resolución del recurso de reclamación -Resolución de la queja -El trámite de la interposición del Juicio de Amparo Directo e Indirecto 011 Se calculó que para el primer trimestre de 2017, se realizarían 93,978 notificaciones y se realizaron 97,505 lo que representa el 103.75% de lo programado (NORMAL).

010

EPCP-2 EXPLICACIÓN A LAS VARIACIONES EN LA EVOLUCIÓN PROGRAMÁTICO-PRESUPUESTAL POR CATEGORÍA PROGRAMÁTICA

UNIDAD RESPONSABLE DEL GASTO: 21A000 TRIBUNAL DE LO CONTENCIOSO ADMINISTRATIVO DE LA CIUDAD DE MÉXICO

PERÍODO: ENERO - MARZO 2017

FI	F	SF	PP	DENOMINACIÓN	A) Causas de las variaciones del Índice de Aplicación de Recursos para la Consecución de Metas Programadas (IARCM)
1				GOBIERNO	
	2			JUSTICIA	
		1		IMPARTICIÓN DE JUSTICIA	
				TRAMITAR DEMANDAS DE AMPARO Y RECURSOS DE REVISIÓN CONTENCIOSA ADMINISTRATIVA, CUMPLIMENTAR EJECUTORIAS, DILIGENCIAR EXHORTOS Y RECIBIR CONSIGNACIONES	Por disposición expresa de la Ley de Amparo y de la Ley que rige a este Órgano Jurisdiccional, se reciben las demandas de Amparo Directo e Indirecto, así como los Recursos de Revisión Contencioso Administrativo que se interponen (las primeras por los gobernados y los segundos por las autoridades demandadas), en contra de las resoluciones emitidas por la Sala Superior. Asimismo, la Sala Superior deberá cumplimentar las ejecutorias dictadas en dichos juicios o recursos de acuerdo con los lineamientos expresamente señalados en las ejecutorias. Además, existe una Oficina de Consignaciones que recibe los pagos de contribuciones, atento al contenido del artículo 39 del Código Financiero de la Ciudad de México, vigente hasta el treinta y uno de diciembre del año dos mil nueve y artículo 17 del Código Fiscal de la Ciudad de México vigente a partir del primero de enero de dos mil diez. Por otra parte, también se diligencian los exhortos en auxilio de autoridades de otros Estados de la República Mexicana y del extranjero. Para el período que se informa enero-marzo del año 2017, se calcularon 2,329 y se tramitaron y cumplimentaron 2,846 lo que representa un 122.20% de lo programado (SATISFACTORIO). Se superó la meta programada en este primer trimestre, debido a que se ha logrado una mejor y más eficaz prestación de las funciones que se tienen encomendadas a cada servidor público encargado del trámite de demandas de amparo y de recursos de revisión contenciosa administrativa. Otro aspecto relevante es el que las y los Magistrados que integran la Sala Superior, en el cumplimiento del deber encomendado cumplimentan las ejecutorias que dictan los Tribunales Colegiados del Poder Judicial de la Federación de manera pronta y expedita y, por último se ha incrementado notoriamente el número de las consignaciones de pago de las contribuciones a favor de las autoridades fiscales.

012

EPCP-2 EXPLICACIÓN A LAS VARIACIONES EN LA EVOLUCIÓN PROGRAMÁTICO-PRESUPUESTAL POR CATEGORÍA PROGRAMÁTICA

UNIDAD RESPONSABLE DEL GASTO: 21A000 TRIBUNAL DE LO CONTENCIOSO ADMINISTRATIVO DE LA CIUDAD DE MÉXICO

PERÍODO: ENERO - MARZO 2017

FI	F	SF	PP	DENOMINACIÓN	A) Causas de las variaciones del Índice de Aplicación de Recursos para la Consecución de Metas Programadas (IARCM)
1				GOBIERNO	
	2			JUSTICIA	
		1		IMPARTICIÓN DE JUSTICIA	
				ESTABLECER PRECEDENTES Y FIJAR JURISPRUDENCIA	En los artículos 141, 142 y 143 de la Ley Orgánica que rige a este Tribunal, en vigor a partir del once de septiembre de dos mil nueve, se establece que las tesis sustentadas en las sentencias pronunciadas por la Sala Superior, aprobadas por lo menos por cuatro Magistrados, constituirán precedente, para fijar la Jurisprudencia. La Sala Superior deberá aprobar tres precedentes en el mismo sentido, no interrumpidos por otro en contrario. En el caso de contradicción de sentencias, la Sala Superior con un quórum mínimo de cuatro Magistrados decidirá por mayoría el criterio que debe prevalecer, lo que constituye Jurisprudencia. Finalmente, la Sala Superior podrá interrumpir o modificar una Jurisprudencia en los casos precisados en el último de los artículos señalados. Se programó la publicación de una jurisprudencia en el primer trimestre de este año, el Pleno de la Sala Superior del Tribunal de lo Contencioso Administrativo de la Ciudad de México, no aprobó Jurisprudencias por lo que el porcentaje es de 0.00% (NO SATISFACTORIO). En este rubro no fue posible superar la meta programada en virtud de que se encuentran en estudio los precedentes necesarios para la elaboración de la jurisprudencia.

013

EPCP-2 EXPLICACIÓN A LAS VARIACIONES EN LA EVOLUCIÓN PROGRAMÁTICO-PRESUPUESTAL POR CATEGORÍA PROGRAMÁTICA

UNIDAD RESPONSABLE DEL GASTO: 21A000 TRIBUNAL DE LO CONTENCIOSO ADMINISTRATIVO DE LA CIUDAD DE MÉXICO

PERÍODO: ENERO - MARZO 2017

FI	F	SF	PP	DENOMINACIÓN	A) Causas de las variaciones del Índice de Aplicación de Recursos para la Consecución de Metas Programadas (IARCM)
1				GOBIERNO	
	2			JUSTICIA	
		1		IMPARTICIÓN DE JUSTICIA	
				CAPACITACIÓN Y ACTUALIZACIÓN A FUNCIONARIOS PÚBLICOS	El Tribunal de lo Contencioso Administrativo de la Ciudad de México interesado en profesionalizar a sus servidores públicos y realizar investigación en el ramo de la justicia administrativa y fiscal, acordó a través de su Junta de Gobierno del día 13 de diciembre de 2012, la creación del Instituto de Especialización en Justicia Administrativa y Fiscal. En base a la Ley Orgánica del Tribual: "Artículo 20 Bis El Tribunal contará con un Instituto de Especialización en Justicia Administrativa y Fiscal, que constituirá un espacio de estudio, análisis, investigación, vinculación y propuesta para los servicios jurisdiccionales y administrativos del Tribunal y cuya organización, atribuciones y obligaciones se establecerán en su Reglamento Interior, que adoptará el propio Tribunal. El Instituto de Especialización en Justicia Administrativa y Fiscal será autónomo y su Director General será nombrado por la Sala Superior, a propuesta de la Presidencia del Tribunal." Se llevaron a cabo las siguientes actividades: Continuación de la Maestría en Derecho en el Campo de Conocimiento en Derecho Constitucional, Conferencia, Reformas Fiscales para la Ciudad de México 2017, Presentación Oficial del Libro titutlado "Teoría General del Derecho de la Información y el Nuevo Modelo en México, Entrega del Proyecto "Ley Orgánica del Tribunal de lo Contencioso Administrativo de la Ciudad de México, Entrega del Proyecto "Ley de Justicia Administrativa de la Ciudad de México" y Conferencia Magistral "Los Archivos en México. Se calculó que para el primer trimestre de 2017, se realizarían 3 capacitaciones y se realizaron 6 llegando a un resultado satisfactorio.

014

EPCP-2 EXPLICACIÓN A LAS VARIACIONES EN LA EVOLUCIÓN PROGRAMÁTICO-PRESUPUESTAL POR CATEGORÍA PROGRAMÁTICA

UNIDAD RESPONSABLE DEL GASTO: 21A000 TRIBUNAL DE LO CONTENCIOSO ADMINISTRATIVO DE LA CIUDAD DE MÉXICO

PERÍODO: ENERO - MARZO 2017

FI	F	SF	PP	DENOMINACIÓN	A) Causas de las variaciones del Índice de Aplicación de Recursos para la Consecución de Metas Programadas (IARCM)
1				GOBIERNO	
	2			JUSTICIA	
		1		IMPARTICIÓN DE JUSTICIA	
				OTORGAR BECAS	Se programaron 40 becas, otorgándose 43 en el periodo de Enero-Marzo 2017, lo que representa el 107.50% de lo programado, llegando a un resultado satisfactorio, debido a la difusión del Tribunal entre las instituciones educativas y a que las áreas del Tribunal lo solicitaron para el apoyo de sus funciones.

015

EPCP-2 EXPLICACIÓN A LAS VARIACIONES EN LA EVOLUCIÓN PROGRAMÁTICO-PRESUPUESTAL POR CATEGORÍA PROGRAMÁTICA

UNIDAD RESPONSABLE DEL GASTO: 21A000 TRIBUNAL DE LO CONTENCIOSO ADMINISTRATIVO DE LA CIUDAD DE MÉXICO

PERÍODO: ENERO - MARZO 2017

FI	F	SF	PP	DENOMINACIÓN	A) Causas de las variaciones del Índice de Aplicación de Recursos para la Consecución de Metas Programadas (IARCM)
1				GOBIERNO	
	2			JUSTICIA	
		1		IMPARTICIÓN DE JUSTICIA	
				ACTIVIDAD ADMINISTRATIVA	
					Se programaron 150 actividades, de las cuales se realizaron 391, llegando a un resultado satisfactorio. Por el área de Recursos Humanos se programaron 31 actividades, de las cuales se cumplieron 44, tales como la elaboración de nóminas, reportes de movimiento de personal, actualización a la estructura organica y ocupacional, atención a la auditoria externa, reportes de incidencias de personal, actualización de tabuladores de sueldos como la atención de requerimientos de información pública, además se llevó a cabo el curso "Taller de Liderazgo Tercer Milenio" y la conferencia "Tómatelo a Pecho". El área de Recursos Materiales y Servicios Generales programó 81 actividades de las cuales cumplieron 309, tales como la realización de licitaciones, adquisiciones de bienes e insumos, mantenimiento al parque vehicular, comité de adquisiciones, la contratación de servicios generales, seguimiento y pago de servicios, atención a la auditoria externa, servicios de fotocopiado, mantenimiento general a las instalaciones como apoyo a cursos y conferencias del Instituto de Especialización. Finalmente, el área de Recursos Financieros programó 38 actividades cumpliéndo las 38 actividades, resultado de la elaboración de estados financieros, conciliaciones contables, bancarias y presupuestales, elaboración de informes mensuales, solicitud y registro de ministraciones recibidas por Secretaría de Finanzas, informes de avance programático presupuestal como la atención a la auditoría externa.

016

EPCP-2 EXPLICACIÓN A LAS VARIACIONES EN LA EVOLUCIÓN PROGRAMÁTICO-PRESUPUESTAL POR CATEGORÍA PROGRAMÁTICA

UNIDAD RESPONSABLE DEL GASTO: 21A000 TRIBUNAL DE LO CONTENCIOSO ADMINISTRATIVO DE LA CIUDAD DE MÉXICO

PERÍODO: ENERO - MARZO 2017

FI	F	SF	PP	DENOMINACIÓN	A) Causas de las variaciones del Índice de Aplicación de Recursos para la Consecución de Metas Programadas (IARCM)
1				GOBIERNO	
	2			JUSTICIA	
		1		IMPARTICIÓN DE JUSTICIA	Objetivo: Al periodo de Enero-Marzo 2017, se tenía programado 31 proyectos, de los cuales se realizaron 39, cumpliendo satisfactoriamente la meta programada.
				SISTEMATIZACIÓN DE PROCESOS INFORMÁTICOS	Se actualizó el Portal del Tribunal, del Instituto, el Portal de Intranet, el Sistema Digital de Juicios (SIDIJ), el timbrado de recibos de nómina. Además de los servicios proporcionados de intranet, correo electrónico y soporte técnico.
1				GOBIERNO	
	2			JUSTICIA	
		1		IMPARTICIÓN DE JUSTICIA	
				TRANSPARENCIA, DERECHOS HUMANOS Y EQUIDAD DE GENERO	Al periodo del informe se programaron 92 acciones, cumpliéndo 151, generando un resultado satisfactorio.
					De Enero a Marzo se han recibido 118 solicitudes de acceso a la información pública y 4 de acceso a datos personales. La información pública de oficio se ha actualizado conforme al "Calendario de Actualización de la Información de Oficio publicada en el Portal de Internet del Tribunal Contencioso Administrativo de la Ciudad de México, publicado en el artículo 146 del apartado de Transparencia. Las respuestas a las solicitudes de acceso a la información pública se han entregado en tiempo y forma, conforme al plazo establecido en la Ley de Transparencia, Acceso a la Información Pública y Rendición de Cuentas de la Ciudad de México.

017

EPCP-2 EXPLICACIÓN A LAS VARIACIONES EN LA EVOLUCIÓN PROGRAMÁTICO-PRESUPUESTAL POR CATEGORÍA PROGRAMÁTICA

UNIDAD RESPONSABLE DEL GASTO: 21A000 TRIBUNAL DE LO CONTENCIOSO ADMINISTRATIVO DE LA CIUDAD DE MÉXICO

PERÍODO: ENERO - MARZO 2017

FI	F	SF	PP	DENOMINACIÓN	A) Causas de las variaciones del Índice de Aplicación de Recursos para la Consecución de Metas Programadas (IARCM)
1				GOBIERNO	
	2			JUSTICIA	
		1		IMPARTICIÓN DE JUSTICIA	
				CONTRALORIA INTERNA QUEJAS, DENUNCIAS Y RESPONSABILIDADES	Conducir los esquemas que garanticen el cumplimiento del régimen de responsabilidades de los servidores públicos. Se programaron 44 procedimientos y se realizaron 55, llegando a un resultado satisfactorio. La variación entre los asuntos recibidos y resueltos deriva de la sumatoria de la asistencia anterior más los asuntos iniciados en el primer trimestre 2017, además de que un expediente puede tener más de una resolución.

018

EPCP-2 EXPLICACIÓN A LAS VARIACIONES EN LA EVOLUCIÓN PROGRAMÁTICO-PRESUPUESTAL POR CATEGORÍA PROGRAMÁTICA

UNIDAD RESPONSABLE DEL GASTO: 21A000 TRIBUNAL DE LO CONTENCIOSO ADMINISTRATIVO DE LA CIUDAD DE MÉXICO

PERÍODO: ENERO - MARZO 2017

FI	F	SF	PP	DENOMINACIÓN	A) Causas de las variaciones del Índice de Aplicación de Recursos para la Consecución de Metas Programadas (IARCM)
1				GOBIERNO	Se programaron 17 asuntos, de las cuales se realizaron 19, llegando a un resultado satisfactorio.
	2			JUSTICIA	Fiscalizar el manejo eficiente y racional de los recursos del Tribunal, promoviendo la mejora continua en la gestión institucional.
		1		IMPARTICIÓN DE JUSTICIA	Se concluyó la emisión del informe de resultados de la auditoría A01/16 "Adquisiciones, Arrendamientos y Servicios 2015".
				NORMATIVIDAD, CONTROL Y AUDITORÍA	Veirificación programático presupestal: Revisión del informe de avance programático-presupuestal correspondiente al cuarto trimestre de 2016. Opiniones Normativas: Se emitió opinión sobre mejoras al Sistema integral de Información Patrimonial, opinión normativa del formato de Bases de Licitación Pública número TCACDMX/DA/SRMSG7LPN/001/2017, OPINIÓN NORMATIVA SOBRE Manual de Bienes Muebles, así como opinión sobre la necesidad de Homologar el contenido del "ACUERDO GENERAL APROBADO POR LA SALA SUPERIOR DEL TRIBUNAL DE LO CONTENCIOSO ADMINISTRATIVO DEL DISTRITO FEDERAL, EN SU SESIÓN PLENARIA DE FECHA DIECINUEVE DE OCTUBRE DE DOS MIL ONCE, QUE CONTIENEN DISPOSICIONES REGLAMENTARIAS PARA PROVEER A LA MEJOR APLICACIÓN Y CUMPLIMIENTO DE LA LEY DE TRANSPARENCIA Y ACCESO A LA INFORMACIÓN PÚBLICA DEL DISTRITO FEDERAL", con relación a lo dispuesto por la Ley de Transparencia, Acceso a la Información Pública y Rendición de Cuentas de la Ciudad de México. Modificación al Sistema de Datos Personales de lso expedientes relativos a quejas, denuncias y procedimientos administrativos de responsabilidad, sustanciados por la Contraloría Interna del Tribunal de lo Contencioso Administrativo de la Ciudad de México. La Conraloría Interna, participó en los actos de juntas de aclaraciones, presentación y apertura de propuesta y fallo del procedimiento de Licitación Pública TCACDMX/DA/SRMSG/001/2017, para la adquisición de "Materiales y Equipos Menores de Oficina", "Materiales, útiles y Equipos Menores de Tecnologías de la Información", "Material léctrico" y "Refacciones y Accesorios Menores de Equipo de Cómputo y Tecnologías de la Información, así como en la junta de Aclaraciones yu Prestación y Apertura de Propuestas de la Licitación Pública Nacional número TCACDMX/DA/SRMSG/LPN/002/2017, para la contratación de la prestación del servicoi de renovación de licencias y soporte técnico a licencias.

019

APP AVANCE PROGRAMÁTICO-PRESUPUESTAL DE ACCIONES FINANCIADAS CON RECURSOS DE ORIGEN FEDERAL

FONDO, CONVENIO O SUBSIDIO: (1)

UNIDAD RESPONSABLE DEL GASTO: 21A000 TRIBUNAL DE LO CONTENCIOSO ADMINISTRATIVO DE LA CIUDAD DE MÉXICO

PERÍODO: ENERO - MARZO 2017

FI	F	SF	PP	DENOMINACIÓN	UNIDAD DE MEDIDA	RESULTADOS													
						FÍSICO			AVANCE %		PRESUPUESTAL (Pesos con un decimal)					AVANCE %			
						ORIGINAL (1)	PROGRAMADO (2)	ALCANZADO (3)	3/1*100 =(4)	3/2*100 =(5)	APROBADO (6)	MODIFICADO (7)	DEVENGADO (8)	EJERCIDO (9)	PAGADO (10)	8/6*100 =(11)	8/7*100 =(12)	9/6*100 =(13)	9/7*100 =(14)
				TOTAL URG															

NO APLICA

ARF APLICACIÓN DE LOS RECURSOS DE ORIGEN FEDERAL

UNIDAD RESPONSABLE DEL GASTO: 21A000 TRIBUNAL DE LO CONTENCIOSO ADMINISTRATIVO DE LA CIUDAD DE MÉXICO

PERÍODO: ENERO - MARZO 2017

FONDO, CONVENIO O SUBSIDIO: (3)

ACCIONES REALIZADAS CON RECURSOS DE ORIGEN FEDERAL: (4)

NO APLICA

021

AR ACCIONES REALIZADAS

UNIDAD RESPONSABLE DEL GASTO: 21A000 TRIBUNAL DE LO CONTENCIOSO ADMINSITRATIVO DE LA CIUDAD DE MÉXICO

PERÍODO: ENERO - MARZO 2017

FI	F	SF	A	DENOMINACION	UNIDAD DE MEDIDA	METAS			PRESUPUESTO (Pesos)		
						ORIGINAL	PROGRAMADA	ALCANZADA	APROBADO	PROGRAMADO	EJERCIDO
1	2	1	13	BRINDAR SERVICIO GRATUITO DE ORIENTACIÓN Y ASESORÍA	PERSONAS ANTENDIDAS	35,195	9,174	10,024	20,588,479.94	5,118,838.57	3,780,834.41

Objetivo: La Secretaría General de Defensoría Jurídica del Tribunal de lo Contencioso Administrativo de la Ciudad de México, con independencia técnica y operativa, cuya función es la de garantizar el derecho a la defensa pública, tiene como objetivo proporcionar a los ciudadanos el servicio de Asesoría en materia fiscal y administrativa, derivada de las controversias entre los particulares y las autoridades de la Administración Pública de la Ciudad de México, designando un Asesor Jurídico y poniendo especial atención en que el apoyo se proporcione a las personas de escasos recursos, de conformidad con el artículo 70 del Reglamento Interior que rige a este Tribunal, publicado en la Gaceta Oficial de la Ciudad de México el primero de diciembre de dos mil catorce.

Cuando el Tribunal no es competente para conocer de los actos que se pretenden combatir, se brinda orientación de la vía u autoridad a la que pueden acudir y buscar una solución a la conflictiva que les afecta; de ser competente este Órgano Jurisdiccional, los Defensores, actuarán en los términos de los artículos 72, 73, 74 del Reglamento Interior del Tribunal de lo Contencioso Administrativo del Distrito Federal, ahora Ciudad de México y 52 de la Ley Orgánica de este Tribunal.

Para el período que se informa enero-marzo del año 2017, se calculó que se atenderían a 9,174 personas y se atendieron a 10,024 lo que representa un 109.27% de lo programado (NORMAL).

Acciones Realizadas con Gasto Corriente: Fue el pago de "Servicios Personales, "Materiales y Suministros" y "Servicios Generales".

Acciones Realizadas con Gasto de Inversión: Fue la adquisición de Muelbes de oficina, Equipo Informático y de Tecnologías de la Información, mobiliarios y Equipo de Administración, Equipo de Comunicación, así como la adquisición de herramientas para el mejor funcionamiento de este H. Tribunal.

1	2	1	18	BRINDAR SERVICIO GRATUITO DE DEFENSORÍA JURÍDICA	ASUNTO	5,388	1,377	1,797	20,588,479.94	5,118,838.57	3,780,834.41

Objetivo: Servicio a través del cual se realiza la defensa jurídica de los particulares que así lo solicitan y previa valoración del área respectiva, mediante la cual se busca resolver las controversias de los gobernados, misma que integra todas las fases procesales y recursos legales para la tramitación del juicio, y hasta su total conclusión, lo que incluye segunda instancia, en el trámite de Recursos de Apelación y en los casos correspondientes la Instancia de Queja.

Se calculó para el primer trimestre, se atenderían a 1,377 personas y se atendieron 1,797 usuarios lo que representa un 130.50% de lo programado (SATISFACTORIO).

Nuestra prioridad es resolver conflictos suscitados con motivo de los actos de gobierno, con lo que damos certeza tanto a la ciudadanía que solicita se revise la legalidad del actuar de las autoridades, como de las propias instituciones públicas a las que revisamos la legalidad de sus actos.

Acciones Realizadas con Gasto Corriente: Fue el pago de "Servicios Personales, "Materiales y Suministros" y "Servicios Generales".

Acciones Realizadas con Gasto de Inversión: Fue la adquisición de Muelbes de oficina, Equipo Informático y de Tecnologías de la Información, mobiliarios y Equipo de Administración, Equipo de Comunicación, así como la adquisición de herramientas para el mejor funcionamiento de este H. Tribunal.

022

AR ACCIONES REALIZADAS

UNIDAD RESPONSABLE DEL GASTO: 21A000 TRIBUNAL DE LO CONTENCIOSO ADMINSITRATIVO DE LA CIUDAD DE MÉXICO

PERÍODO: ENERO - MARZO 2017

1	2	1	24	TRAMITAR Y RESOLVER JUICIOS DE NULIDAD	JUICIO	28,378	6,721	8,553	68,686,802.47	17,077,348.81	12,613,530.81

Objetivo: Esta función consiste en administrar justicia, conociendo y resolviendo las controversias que se suscitan entre las personas físicas o morales contra las autoridades de la Administración Pública de la Ciudad de México.

Actualmente, de conformidad con lo dispuesto por el artículo 31 de la Ley Orgánica que rige al Tribunal, las Salas del Tribunal, son competentes para conocer de los actos emitidos por las autoridades administrativas de la Ciudad de México, que dicten, ejecuten o traten de ejecutar en agravio de personas físicas o morales, de resoluciones que determinen la existencia de una obligación fiscal, ya sea que la misma se haya fijado en cantidad líquida o se hayan dado las bases para su liquidación, se niegue la devolución de un ingreso indebidamente percibido o cualquiera otra que cause agravio en materia fiscal; silencios administrativos; negativas fictas; afirmativas fictas así como la negativa a su certificación; y juicio de lesividad; entre otras.

Este Órgano Jurisdiccional cuenta con un área que es la encargada de la recepción de demandas (OFICIALIA DE PARTES), misma que funciona durante un horario corrido de las 9:00 a las 20:00 horas de lunes a viernes.

Las demandas son interpuestas por los gobernados (personas físicas o morales) y, en algunos casos, por representantes de las autoridades de la Administración Pública de la Ciudad de México, (Juicio de Lesividad).

Recibida la demanda, la Secretaría General de Acuerdos a través del área de Oficialía de Partes, la turna a las Ponencias de las Salas Ordinarias según corresponda el turno y el Magistrado Instructor acordará sobre la admisión o no de la misma, para lo cual tomará en consideración que ésta cumpla con todos los requisitos formales previstos por los artículos 85 y 86 de la Ley Orgánica que rige a este Tribunal, en vigor a partir del once de septiembre de dos mil nueve; de no ser así, el Magistrado instructor requerirá al promovente para que los señale, así como las pruebas, dentro del plazo de cinco días siguientes a partir de que surta efectos la notificación del auto correspondiente, apercibiéndolo que de no hacerlo en dicho plazo, se desechará la demanda.

Se registró un avance respecto a lo planeado, ya que se programó, que se tramitarían y resolverían 6,721 juicios de nulidad, y fueron tramitados y resueltos 8,553 juicios de nulidad lo que representa un 127.26% de lo programado (SATISFACTORIO).

Nuestra función tiene repercusiones en la vida de las personas que acuden a nuestra institución, por ello se mantiene la ruta para mejorar el servicio público que prestamos, se tiene como objetivo: impartir justicia contencioso administrativa y dirimir, dentro del marco de la ley, las controversias que se suscitan entre autoridades y ciudadanos.

Acciones Realizadas con Gasto Corriente: Fue el pago de "Servicios Personales, "Materiales y Suministros" y "Servicios Generales".

Acciones Realizadas con Gasto de Inversión: Fue la adquisición de Muelbes de oficina, Equipo Informático y de Tecnologías de la Información, mobiliarios y Equipo de Administración, Equipo de Comunicación, así como la adquisición de herramientas para el mejor funcionamiento de este H. Tribunal.

023

AR ACCIONES REALIZADAS

UNIDAD RESPONSABLE DEL GASTO: 21A000 TRIBUNAL DE LO CONTENCIOSO ADMINSITRATIVO DE LA CIUDAD DE MÉXICO

PERÍODO: ENERO - MARZO 2017

1	2	1	27	RESOLVER RECURSOS DE APELACIÓN	RECURSO	8,146	2,179	2,233	8,888,459.90	2,209,905.32	1,632,262.08

Objetivo: El artículo 137 de la Ley Orgánica que rige a este Tribunal, en vigor a partir del once de septiembre de dos mil nueve, establece:

"Contra las resoluciones de las Salas Ordinarias y Auxiliares que decreten o nieguen sobreseimiento, las que resuelvan el juicio o la cuestión planteada en el fondo, y las que pongan fin al procedimiento serán apelables por cualquiera de las partes ante la Sala Superior."

Dicho recurso es presentado en Oficialía de Partes y, el Magistrado Presidente de este Tribunal y de su Sala Superior, en caso de ser admitido, designará de entre los Magistrados de la Sala Superior, al Magistrado ponente y mandará correr traslado a las demás partes por el término de cinco días, para que expongan lo que a su derecho convenga.

El Magistrado Ponente formulará proyecto y dará cuenta del mismo a la Sala Superior, quien en Sesión Plenaria, en su caso, aprobará el proyecto de resolución.

En la resolución al recurso de apelación, la Sala Superior podrá confirmar la sentencia apelada, modificarla o revocarla y dictar otra en sustitución de la Sala Ordinaria de conformidad con lo que establece el artículo 138 de la Ley Orgánica que rige a este Tribunal, en la que podrá declarar la nulidad lisa y llana del acto impugnado, declarar la nulidad para determinados efectos, sobreseer el juicio o para el efecto de reponer el procedimiento, también podrá indicar los términos conforme a los cuales debe dictar su resolución la autoridad administrativa, salvo que se trate de facultades discrecionales.

En este rubro, se calculó para el primer trimestre de 2017, se resolverían 2,179 recursos de apelación y fueron resueltos 2,233 lo que representa un 102.48% de lo programado (NORMAL).

Acciones Realizadas con Gasto Corriente: Fue el pago de "Servicios Personales, "Materiales y Suministros" y "Servicios Generales".

Acciones Realizadas con Gasto de Inversión: Fue la adquisición de Muelbes de oficina, Equipo Informático y de Tecnologías de la Información, mobiliarios y Equipo de Administración, Equipo de Comunicación, así como la adquisición de herramientas para el mejor funcionamiento de este H. Tribunal.

1	2	1	28	TRAMITAR Y RESOLVER RECURSOS DE RECLAMACIÓN Y QUEJA	ASUNTO	8,778	2,186	2,572	68,686,802.47	17,077,348.81	12,613,530.81

Objetivo: Los artículos 134, 135 y 136 de la Ley Orgánica que rige a este Tribunal, en vigor a partir del once de septiembre de dos mil nueve, establecen el Recurso de Reclamación, que es procedente contra las providencias o acuerdos de trámite dictados por el Presidente del Tribunal, por el Presidente de cualesquiera de las Salas o por los Magistrados en forma individual, así como en los demás casos señalados por la Ley de la Materia.

El recurso se interpondrá vía Oficialía de Partes con expresión de agravios, dentro del término de tres días contados a partir del día siguiente al en que surta sus efectos la notificación correspondiente, ante el Magistrado que haya dictado el acuerdo que se cuestiona, y se substanciará con vista a las demás partes, por un término de tres días, para que expongan lo que a su derecho convenga. Transcurrido dicho término, la Sala resolverá lo conducente.

El recurso de reclamación podrá ser substanciado y resuelto, según sea el caso, por la Sala Superior o por las Salas Ordinarias.

024

023

AR ACCIONES REALIZADAS

UNIDAD RESPONSABLE DEL GASTO: 21A000 TRIBUNAL DE LO CONTENCIOSO ADMINSITRATIVO DE LA CIUDAD DE MÉXICO

PERÍODO: ENERO - MARZO 2017

Por otra parte, el artículo 133 de la Ley Orgánica que rige a este Tribunal, en vigor a partir del once de septiembre de dos mil nueve, establece la Queja, ante el incumplimiento de la sentencia definitiva, una vez presentado el escrito correspondiente, la Sala Ordinaria que conozca del asunto, dará vista a la autoridad responsable por el término de cinco días para que manifieste lo que a su derecho convenga, cumplido ese término, la Sala resolverá si la autoridad ha cumplido con los términos de la sentencia; de lo contrario, la requerirá para que lo haga en un término de otros cinco días, amonestándola y previniéndola de que en caso de renuencia se le impondrá una multa de 50 a 180 unidades de cuenta de la Ciudad de México.

También procede la queja cuando la autoridad no cumple con la suspensión del acto reclamado.

Se estimó que para este periodo enero-marzo de 2017, se tramitarían y resolverían 2,186 recursos de reclamación y quejas y fueron tramitados y resueltos 2,572 lo que representa el 117.66% de lo programado (SATISFACTORIO).

La meta programada se superó y esto se debe, ya que al tener un mayor número de Juicios de Nulidad, da como resultado que se tramite a su vez un mayor número de Recursos de Reclamación e Instancias de Queja.

Acciones Realizadas con Gasto Corriente: Fue el pago de "Servicios Personales, "Materiales y Suministros" y "Servicios Generales".

Acciones Realizadas con Gasto de Inversión: Fue la adquisición de Muelbes de oficina, Equipo Informático y de Tecnologías de la Información, mobiliarios y Equipo de Administración, Equipo de Comunicación, así como la adquisición de herramientas para el mejor funcionamiento de este H. Tribunal.

1	2	1	29	NOTIFICAR TRÁMITE Y SENTENCIAS	NOTIFICACIÓN	389,184	93,978	97,505	28,093,602.57	6,984,809.79	5,159,062.71

Objetivo: Todos los actos procesales que se realizan para la substanciación y resolución de los Juicios de Nulidad, de los recursos de Apelación, Reclamación e Instancias Queja, se deben hacerse del conocimiento de las partes, ya sea en forma personal en el domicilio señalado por las partes para ese efecto, por lista autorizada, por correo certificado o bien personalmente en el Tribunal.

Las personas físicas o morales, en el primer escrito que presenten, deberán señalar domicilio en la Ciudad de México, para que se practiquen las notificaciones personales; las demandadas y tercero perjudicado harán dicho señalamiento en sus respectivos escritos de contestación a la demanda. Los actos procesales que se notifican personalmente son:

-Admisión de la demanda
-Prevenciones
-Requerimientos
-Desechamiento de la demanda
-Contestación a la demanda (cuando se aporten elementos nuevos)
-Suspensión del acto reclamado
-La consignación en pago de una contribución
-Diferimiento de audiencia
-Sentencia
-Admisión de recurso de apelación
-Admisión de recurso de reclamación
-Admisión de queja
-Resolución del recurso de apelación
-Resolución del recurso de reclamación

025

AR ACCIONES REALIZADAS

UNIDAD RESPONSABLE DEL GASTO: 21A000 TRIBUNAL DE LO CONTENCIOSO ADMINSITRATIVO DE LA CIUDAD DE MÉXICO

PERÍODO: ENERO - MARZO 2017

-Resolución de la queja
-El trámite de la interposición del Juicio de Amparo Directo e Indirecto

Se calculó que para el primer trimestre de 2017, se realizarían 93,978 notificaciones y se realizaron 97,505 lo que representa el 103.75% de lo programado (NORMAL).

Acciones Realizadas con Gasto Corriente: Fue el pago de "Servicios Personales, "Materiales y Suministros" y "Servicios Generales".

Acciones Realizadas con Gasto de Inversión: Fue la adquisición de Muelbes de oficina, Equipo Informático y de Tecnologías de la Información, mobiliarios y Equipo de Administración, Equipo de Comunicación, así como la adquisición de herramientas para el mejor funcionamiento de este H. Tribunal.

1	2	1	30	TRAMITAR DEMANDAS DE AMPARO Y RECURSOS DE REVISIÓN CONTENCIOSA ADMINISTRATIVA, CUMPLIMENTAR EJECUTORIAS, DILIGENCIAR EXHORTOS Y RECIBIR CONSIGNACIONES	ASUNTO	9,567	2,329	2,846	101,544,082.83	25,246,534.42	18,647,387.45

Objetivo: Por disposición expresa de la Ley de Amparo y de la Ley que rige a este Órgano Jurisdiccional, se reciben las demandas de Amparo Directo e Indirecto, así como los Recursos de Revisión Contencioso Administrativo que se interponen (las primeras por los gobernados y los segundos por las autoridades demandadas), en contra de las resoluciones emitidas por la Sala Superior. Asimismo, la Sala Superior deberá cumplimentar las ejecutorias dictadas en dichos juicios o recursos de acuerdo con los lineamientos expresamente señalados en las ejecutorias.

Además, existe una Oficina de Consignaciones que recibe los pagos de contribuciones, atento al contenido del artículo 39 del Código Financiero de la Ciudad de México, vigente hasta el treinta y uno de diciembre del año dos mil nueve y artículo 17 del Código Fiscal de la Ciudad de México vigente a partir del primero de enero de dos mil diez.

Por otra parte, también se diligencian los exhortos en auxilio de autoridades de otros Estados de la República Mexicana y del extranjero.

Para el período que se informa enero-marzo del año 2017, se calcularon 2,329 y se tramitaron y cumplimentaron 2,846 lo que representa un 122.20% de lo programado (SATISFACTORIO).

Se superó la meta programada en este primer trimestre, debido a que se ha logrado una mejor y más eficaz prestación de las funciones que se tienen encomendadas a cada servidor público encargado del trámite de demandas de amparo y de recursos de revisión contenciosa administrativa. Otro aspecto relevante es el que las y los Magistrados que integran la Sala Superior, en el cumplimiento del deber encomendado cumplimentan las ejecutorias que dictan los Tribunales Colegiados del Poder Judicial de la Federación de manera pronta y expedita y, por último se ha incrementado notoriamente el número de las consignaciones de pago de las contribuciones a favor de las autoridades fiscales.

Acciones Realizadas con Gasto Corriente: Fue el pago de "Servicios Personales, "Materiales y Suministros" y "Servicios Generales".

Acciones Realizadas con Gasto de Inversión: Fue la adquisición de Muelbes de oficina, Equipo Informático y de Tecnologías de la Información, mobiliarios y Equipo de Administración, Equipo de Comunicación, así como la adquisición de herramientas para el mejor funcionamiento de este H. Tribunal.

026

AR ACCIONES REALIZADAS

UNIDAD RESPONSABLE DEL GASTO: 21A000 TRIBUNAL DE LO CONTENCIOSO ADMINSITRATIVO DE LA CIUDAD DE MÉXICO

PERÍODO: ENERO - MARZO 2017

1	2	1	31	ESTABLECER PRECEDENTES Y FIJAR JURISPRUDENCIA	JURISPRUDENCIA	5	1	-	18,675,306.34	4,643,173.20	3,429,502.37

Objetivo: En los artículos 141, 142 y 143 de la Ley Orgánica que rige a este Tribunal, en vigor a partir del once de septiembre de dos mil nueve, se establece que las tesis sustentadas en las sentencias pronunciadas por la Sala Superior, aprobadas por lo menos por cuatro Magistrados, constituirán precedente, para fijar la Jurisprudencia.

La Sala Superior deberá aprobar tres precedentes en el mismo sentido, no interrumpidos por otro en contrario. En el caso de contradicción de sentencias, la Sala Superior con un quórum mínimo de cuatro Magistrados decidirá por mayoría el criterio que debe prevalecer, lo que constituye Jurisprudencia. Finalmente, la Sala Superior podrá interrumpir o modificar una Jurisprudencia en los casos precisados en el último de los artículos señalados.

Se programó la publicación de una jurisprudencia en el primer trimestre de este año, el Pleno de la Sala Superior del Tribunal de lo Contencioso Administrativo de la Ciudad de México, no aprobó Jurisprudencias por lo que el porcentaje es de 0.00% (NO SATISFACTORIO) .

En este rubro no fue posible superar la meta programada en virtud de que se encuentran en estudio los precedentes necesarios para la elaboración de la jurisprudencia.

Acciones Realizadas con Gasto Corriente: Fue el pago de "Servicios Personales, "Materiales y Suministros" y "Servicios Generales".

Acciones Realizadas con Gasto de Inversión: Fue la adquisición de Muelbes de oficina, Equipo Informático y de Tecnologías de la Información, mobiliarios y Equipo de Administración, Equipo de Comunicación, así como la adquisición de herramientas para el mejor funcionamiento de este H. Tribunal.

1	2	1	73	CAPACITACIÓN Y ACTUALIZACIÓN A FUNCIONARIOS PÚBLICOS	INSTITUTO	57	3	6	10,594,665.80	2,634,113.06	1,945,586.91

Objetivo: El Tribunal de lo Contencioso Administrativo de la Ciudad de México interesado en profesionalizar a sus servidores públicos y realizar investigación en el ramo de la justicia administrativa y fiscal, acordó a través de su Junta de Gobierno del día 13 de diciembre de 2012, la creación del Instituto de Especialización en Justicia Administrativa y Fiscal.

En base a la Ley Orgánica del Tribual: "Artículo 20 Bis El Tribunal contará con un Instituto de Especialización en Justicia Administrativa y Fiscal, que constituirá un espacio de estudio, análisis, investigación, vinculación y propuesta para los servicios jurisdiccionales y administrativos del Tribunal y cuya organización, atribuciones y obligaciones se establecerán en su Reglamento Interior, que adoptará el propio Tribunal. El Instituto de Especialización en Justicia Administrativa y Fiscal será autónomo y su Director General será nombrado por la Sala Superior, a propuesta de la Presidencia del Tribunal."

Se llevaron a cabo las siguientes actividades: Continuación de la Maestría en Derecho en el Campo de Conocimiento en Derecho Constitucional, Conferencia, Reformas Fiscales para la Ciudad de México 2017, Presentación Oficial del Libro titutlado "Teoría General del Derecho de la Información y el Nuevo Modelo en México, Entrega del Proyecto "Ley Orgánica del Tribunal de lo Contencioso Administrativo de la Ciudad de México, Entrega del Proyecto "Ley de Justicia Administrativa de la Ciudad de México" y Conferencia Magistral "Los Archivos en México.

Se calculó que para el primer trimestre de 2017, se realizarían 3 capacitaciones y se realizaron 6 lo que representa el 200.00% de lo programado (NORMAL).

Acciones Realizadas con Gasto Corriente: Fue el pago de "Servicios Personales, "Materiales y Suministros" y "Servicios Generales".

027

Acciones Realizadas con Gasto de Inversión: Fue la adquisición de Muelbes de oficina, Equipo Informático y de Tecnologías de la Información, mobiliarios y Equipo de Administración, Equipo de Comunicación, así como la adquisición de herramientas para el mejor funcionamiento de este H. Tribunal.

026

AR ACCIONES REALIZADAS

UNIDAD RESPONSABLE DEL GASTO: 21A000 TRIBUNAL DE LO CONTENCIOSO ADMINSITRATIVO DE LA CIUDAD DE MÉXICO

PERÍODO: ENERO - MARZO 2017

1	2	1	08	OTORGAR BECAS	BECA	76	40	43	729,600.00	68,000.00	68,000.00

Objetivo: Otorgar becas.

Se programaron 40 becas, otorgándose 43 en el periodo de Enero-Marzo 2017, lo que representa el 107.50% de lo programado, llegando a un resultado satisfactorio, debido a la difusión del Tribunal entre las instituciones educativas y a que las áreas del Tribunal lo solicitaron para el apoyo de sus funciones.

Acciones Realizadas con Gasto Corriente: Fue el pago de "Servicios Personales, "Materiales y Suministros" y "Servicios Generales".

Acciones Realizadas con Gasto de Inversión: Fue la adquisición de Muelbes de oficina, Equipo Informático y de Tecnologías de la Información, mobiliarios y Equipo de Administración, Equipo de Comunicación, así como la adquisición de herramientas para el mejor funcionamiento de este H. Tribunal.

1	2	1	01	ACTIVIDAD ADMINISTRATIVA	PROCESOS	720	150	391	8,888,459.90	2,209,905.32	1,632,262.08

Objetivo: Se programaron 150 actividades, de las cuales se realizaron 391, llegando a un resultado satisfactorio.

Por el área de Recursos Humanos se programaron 31 actividades, de las cuales se cumplieron 44, tales como la elaboración de nóminas, reportes de movimiento de personal, actualización a la estructura organica y ocupacional, atención a la auditoria externa, reportes de incidencias de personal, actualización de tabuladores de sueldos como la atención de requerimientos de información pública, además se llevó a cabo el curso "Taller de Liderazgo Tercer Milenio" y la conferencia "Tómatelo a Pecho". El área de Recursos Materiales y Servicios Generales programó 81 actividades de las cuales cumplieron 309, tales como la realización de licitaciones, adquisiciones de bienes e insumos, mantenimiento al parque vehicular, comité de adquisiciones, la contratación de servicios generales, seguimiento y pago de servicios, atención a la auditoria externa, servicios de fotocopiado, mantenimiento general a las instalaciones como apoyo a cursos y conferencias del Instituto de Especialización. Finalmente, el área de Recursos Financieros programó 38 actividades cumpliéndo las 38 actividades, resultado de la elaboración de estados financieros, conciliaciones contables, bancarias y presupuestales, elaboración de informes mensuales, solicitud y registro de ministraciones recibidas por Secretaría de Finanzas, informes de avance programático presupuestal como la atención a la auditoría externa.

Acciones Realizadas con Gasto Corriente: Fue el pago de "Servicios Personales, "Materiales y Suministros" y "Servicios Generales".

Acciones Realizadas con Gasto de Inversión: Fue la adquisición de Muelbes de oficina, Equipo Informático y de Tecnologías de la Información, mobiliarios y Equipo de Administración, Equipo de Comunicación, así como la adquisición de herramientas para el mejor funcionamiento de este H. Tribunal.

1	2	1	06	SISTEMATIZACIÓN DE PROCESOS INFORMATICOS	PROYECTOS	63	31	39	14,260,077.10	3,545,430.88	2,618,696.98

Objetivo: Al periodo de Enero-Marzo 2017, se tenía programado 31 proyectos, de los cuales se realizaron 39, cumpliendo satisfactoriamente la meta programada.

Se actualizó el Portal del Tribunal, del Instituto, el Portal de Intranet, el SIDIJ, timbrado de recibos de nómina. Además de los servicios proporcionados de intranet, correo electrónico y soporte técnico.

Acciones Realizadas con Gasto Corriente: Fue el pago de "Servicios Personales, "Materiales y Suministros" y "Servicios Generales".

028

Acciones Realizadas con Gasto de Inversión: Fue la adquisición de Muelbes de oficina, Equipo Informático y de Tecnologías de la Información, mobiliarios y Equipo de Administración, Equipo de Comunicación, así como la adquisición de herramientas para el mejor funcionamiento de este H. Tribunal.

El área de Informática programó al periodo 46 actividades, de las cuales se cumplieron 21 actividades, constando de la actualización del portal del Tribunal, del Instituto, del

AR ACCIONES REALIZADAS

UNIDAD RESPONSABLE DEL GASTO: 21A000 TRIBUNAL DE LO CONTENCIOSO ADMINSITRATIVO DE LA CIUDAD DE MÉXICO

PERÍODO: ENERO - MARZO 2017

1	2	1	03	TRANSPARENCIA, DERECHOS HUMANOS Y EQUIDAD DE GÉNERO	ACCIONES	363	92	151	10,186,689.31	2,532,679.36	1,870,666.76

Objetivo: Al periodo del informe se programaron 92 acciones, cumpliéndo 151, generando un resultado satisfactorio.

De Enero a Marzo se han recibido 118 solicitudes de acceso a la información pública y 4 de acceso a datos personales. La información pública de oficio se ha actualizado conforme al "Calendario de Actualización de la Información de Oficio publicada en el Portal de Internet del Tribunal Contencioso Administrativo de la Ciudad de México, publicado en el artículo 146 del apartado de Transparencia. Las respuestas a las solicitudes de acceso a la información pública se han entregado en tiempo y forma, conforme al plazo establecido en la Ley de Transparencia, Acceso a la Información Pública y Rendición de Cuentas de la Ciudad de México.

Acciones Realizadas con Gasto Corriente: Fue el pago de "Servicios Personales, "Materiales y Suministros" y "Servicios Generales".

Acciones Realizadas con Gasto de Inversión: Fue la adquisición de Muelbes de oficina, Equipo Informático y de Tecnologías de la Información, mobiliarios y Equipo de Administración, Equipo de Comunicación, así como la adquisición de herramientas para el mejor funcionamiento de este H. Tribunal.

1	2	1	04	QUEJAS, DENUNCIAS Y RESPONSABILIDADES	PROCEDIMIENTOS	303	44	55	9,336,044.72	2,321,186.70	1,714,455.81

Objetivo: Conducir los esquemas que garanticen el cumplimiento del régimen de responsabilidades de los servidores públicos.

Se programaron 44 procedimientos, cumpliéndose 55 satisfactoriamente.

La variación entre los asuntos recibidos y resueltos deriva de la sumatoria de la asistencia anterior más los asuntos iniciados en el primer trimestre 2017, además de que un expediente puede tener más de una resolución.

Se programaron 44 procedimientos y se realizaron 55, llegando a un resultado satisfactorio.

Acciones Realizadas con Gasto Corriente: Fue el pago de "Servicios Personales, "Materiales y Suministros" y "Servicios Generales".

Acciones Realizadas con Gasto de Inversión: Fue la adquisición de Muelbes de oficina, Equipo Informático y de Tecnologías de la Información, mobiliarios y Equipo de Administración, Equipo de Comunicación, así como la adquisición de herramientas para el mejor funcionamiento de este H. Tribunal.

029

AR ACCIONES REALIZADAS

UNIDAD RESPONSABLE DEL GASTO: 21A000 TRIBUNAL DE LO CONTENCIOSO ADMINSITRATIVO DE LA CIUDAD DE MÉXICO

PERÍODO: ENERO - MARZO 2017

1	2	1	02	NORMATIVIDAD, CONTROL Y AUDITORÍA	ASUNTOS	59	17	19	9,336,044.72	2,321,186.70	1,714,455.81

Objetivo: Fiscalizar el manejo eficiente y racional de los recursos del Tribunal promoviendo la mejora continua en la gestión institucional.

Se concluyó la emisión del informe de resultados de la auditoría A01/16 "Adquisiciones, Arrendamientos y Servicios 2015".

Veirificación programático presupestal: Revisión del informe de avance programático-presupuestal correspondiente al cuarto trimestre de 2016.

Opiniones Normativas: Se emitió opinión sobre mejoras al Sistema integral de Información Patrimonial, opinión normativa del formato de Bases de Licitación Pública número TCACDMX/DA/SRMSG7LPN/001/2017, OPINIÓN NORMATIVA SOBRE Manual de Bienes Muebles, así como opinión sobre la necesidad de Homologar el contenido del "ACUERDO GENERAL APROBADO POR LA SALA SUPERIOR DEL TRIBUNAL DE LO CONTENCIOSO ADMINISTRATIVO DEL DISTRITO FEDERAL, EN SU SESIÓN PLENARIA DE FECHA DIECINUEVE DE OCTUBRE DE DOS MIL ONCE, QUE CONTIENEN DISPOSICIONES REGLAMENTARIAS PARA PROVEER A LA MEJOR APLICACIÓN Y CUMPLIMIENTO DE LA LEY DE TRANSPARENCIA Y ACCESO A LA INFORMACIÓN PÚBLICA DEL DISTRITO FEDERAL", con relación a lo dispuesto por la Ley de Transparencia, Acceso a la Información Pública y Rendición de Cuentas de la Ciudad de México.

Modificación al Sistema de Datos Personales de los expedientes relativos a quejas, denuncias y procedimientos administrativos de responsabilidad, sustanciados por la Contraloría Interna del Tribunal de lo Contencioso Administrativo de la Ciudad de México.

La Conraloría Interna, participó en los actos de juntas de aclaraciones, presentación y apertura de propuesta y fallo del procedimiento de Licitación Pública TCACDMX/DA/SRMSG/001/2017, para la adquisición de "Materiales y Equipos Menores de Oficina", "Materiales, útiles y Equipos Menores de Tecnologías de la Información", "Material léctrico" y "Refacciones y Accesorios Menores de Equipo de Cómputo y Tecnologías de la Información, así como en la junta de Aclaraciones yu Prestación y Apertura de Propuestas de la Licitación Pública Nacional número TCACDMX/DA/SRMSG/LPN/002/2017, para la contratación de la prestación del servicoi de renovación de licencias y soporte técnico a licencias.

Se programaron 17 asuntos, de las cuales se realizaron 19, llegando a un resultado satisfactorio.

Acciones Realizadas con Gasto Corriente: Fue el pago de "Servicios Personales, "Materiales y Suministros" y "Servicios Generales".

Acciones Realizadas con Gasto de Inversión: Fue la adquisición de Muelbes de oficina, Equipo Informático y de Tecnologías de la Información, mobiliarios y Equipo de Administración, Equipo de Comunicación, así como la adquisición de herramientas para el mejor funcionamiento de este H. Tribunal.

030

IAPP INDICADORES ASOCIADOS A PROGRAMAS PRESUPUESTARIOS Y RAMO GENERAL 33

UNIDAD RESPONSABLE DEL GASTO: 21A000 TRIBUNAL DE LO CONTENCIOSO ADMINISTRATIVO DE LA CIUDAD DE MÉXICO

PERÍODO: ENERO - MARZO 2017

Programa Presupuestario o Fondo del Ramo General 33: (3)

Fuente de Financiamiento: (4)

Nombre del Indicador (5)	Objetivo (6)	Nivel del Objetivo (7)	Tipo de Indicador (8)	Método de Cálculo (9)	Dimensión a Medir (10)	Frecuencia de Medición (11)	Unidad de Medida (12)	Línea Base (13)	Meta Programada al Periodo (14)	Meta Alcanzada al Periodo (15)
			NO APLICA							
									031	

030

ADS-1 AYUDAS, DONATIVOS Y SUBSIDIOS

UNIDAD RESPONSABLE DEL GASTO: 21A000 TRIBUNAL DE LO CONTENCIOSO ADMINISTRATIVO DE LA CIUDAD DE MÉXICO

PERÍODO: ENERO - MARZO 2017

AYUDAS, DONATIVOS Y SUBSIDIOS OTORGADOS	BENEFICIARIO		PRESUPUESTO EJERCIDO (Pesos con dos decimales)	CARACTERÍSTICAS
	TIPO	TOTAL		
TOTAL URG				

NO APLICA

032

ADS-2 AYUDAS, DONATIVOS Y SUBSIDIOS A FIDEICOMISOS

UNIDAD RESPONSABLE DEL GASTO: 21A000 TRIBUNAL DE LO CONTENCIOSO ADMINISTRATIVO DE LA CIUDAD DE MÉXICO

PERÍODO: ENERO - MARZO 2017

NOMBRE DEL FIDEICOMISO	MONTO (Pesos con dos decimales)				DESTINO DEL GASTO
	INGRESO	GASTO	RENDIMIENTOS FINANCIEROS	SALDO	
TOTAL URG					

NO APLICA

FIC FIDEICOMISOS CONSTITUIDOS

UNIDAD RESPONSABLE DEL GASTO: 21A000 TRIBUNAL DE LO CONTENCIOSO ADMINSITRATIVO DE LA CIUDAD DE MÉXICO

PERÍODO: ENERO - MARZO 2017

DATOS GENERALES DEL FIDEICOMISO

Denominación del Fideicomiso: (3)	
Fecha de su constitución: (4)	
Fideicomitente: (5)	
Fideicomisario: (6)	
Fiduciario: (7)	
Objeto de su constitución: (8)	NO APLICA
Modificaciones al objeto de su constitución: (9)	
Objeto actual: (10)	

DISPONIBILIDAD PRESUPUESTAL DEL FIDEICOMISO

Disponibilidad de Recursos al Finalizar el Trimestre Anterior: (11)	Disponibilidad de Recursos al Finalizar el Trimestre de Referencia: (12)	Variación de la Disponibilidad: (13)

ESTADO FINANCIERO DEL FIDEICOMISO

Activo: (14)	Pasivo: (15)	Capital: (16)

AVANCE PRESUPUESTAL DEL FIDEICOMISO

Naturaleza del Gasto: (17)	Destino del Gasto: (18)	Monto Ejercido (19)

034

AUR ASIGNACIONES ADICIONALES AUTORIZADAS A LAS UNIDADES RESPONSABLES DEL GASTO EN EL DECRETO DE PRESUPUESTO DE EGRESOS DE LA CIUDAD DE MÉXICO PARA EL EJERCICIO FISCAL 2017

UNIDAD RESPONSABLE DEL GASTO: TRIBUNAL DE LO CONTENCIOSO ADMINISTRATIVO DE LA CIUDAD DE MÉXICO

PERÍODO: ENERO - MARZO 2017

ACCIÓN O PROYECTO	PRESUPUESTO (Pesos con dos decimales)		DESCRIPCIÓN
	APROBADO*	EJERCIDO	
Total URG			

NO APLICA

* Se refiere al presupuesto autorizado en el Anexo II del Decreto de Presupuesto de Egresos de la Ciudad de México para el ejercicio fiscal 2017.

035

REA-1 REMANENTES DE EJERCICIOS ANTERIORES

UNIDAD RESPONSABLE DEL GASTO: 21A000 TRIBUNAL DE LO CONTENCIOSO ADMINISTRATIVO DE LA CIUDAD DE MÉXICO

PERÍODO: ENERO - MARZO 2017

FI	F	MONTO (Pesos con dos decimales)		FUENTE DE FINANCIAMIENTO	DESTINO DEL GASTO
		REMANENTE	RENDIMIENTOS FINANCIEROS		
TOTAL	URG				

NO APLICA

REA-2 REINTEGROS DEL EJERCICIO ANTERIOR

UNIDAD RESPONSABLE DEL GASTO: 21A000 TRIBUNAL DE LO CONTENCIOSO ADMINISTRATIVO DE LA CIUDAD DE MÉXICO

PERÍODO: ENERO - MARZO 2017

FI	F	MONTO (Pesos con dos decimales)		FUENTE DE FINANCIAMIENTO	CAUSAS DEL REINTEGRO
		REINTEGRO	RENDIMIENTOS FINANCIEROS		
TOTAL	URG				

NO APLICA

ADPR-1 ADECUACIONES PRESUPUESTALES

UNIDAD RESPONSABLE DEL GASTO: 21A000 TRIBUNAL DE LO CONTENCIOSO ADMINISTRATIVO DE LA CIUDAD DE MÉXICO

PERÍODO: ENERO - MARZO 2017

CAPÍTULO DE GASTO	PRESUPUESTO (Pesos con dos decimales)		CAUSAS DE LAS ADECUACIONES AL PRESUPUESTO
	APROBADO	MODIFICADO	
1000	296,809,532.13	296,809,532.13	NO HUBO VARIACIÓN
2000	5,994,676.24	6,183,228.38	AUMENTO DERIVADO DE LA NECESIDAD DE CONTAR CON RECURSOS PARA LA ADQUISICIÓN DE MATERIAL ELÉCTRICO Y ABASTECER EL ALMACÉN DE ESTE H. TRIBUNAL.
3000	93,226,306.95	93,037,754.81	DISMINUCIÓN PARA DAR SUFICIENCIA PRESUPUESTAL AL CAPÍTULO 2000 "MATERIALES Y SUMINISTROS".
5000	3,053,082.68	3,053,082.68	NO HUBO VARIACIÓN
TOTAL URG	399,083,598.00	399,083,598.00	

038

ADPR-2 ADECUACIONES PRESUPUESTALES

UNIDAD RESPONSABLE DEL GASTO: 21A000 TRIBUNAL DE LO CONTENCIOSO ADMINISTRATIVO DE LA CIUDAD DE MÉXICO

PERÍODO: ENERO - MARZO 2017

PRESUPUESTO (Pesos con dos decimales)			
APROBADO:	MODIFICADO:	VARIACIÓN ABSOLUTA: (MODIFICADO - APROBADO)	VARIACIÓN %: ((MODIFICADO / APROBADO)-1)*100

PROYECTOS, ACCIONES O PROGRAMAS 1/	PRESUPUESTO (Pesos con un decimal)		CAUSAS DE LAS ADECUACIONES AL PRESUPUESTO
	APROBADO	MODIFICADO	
TOTAL URG			

NO APLICA

1/ Se refiere a la categoría programática con la que opera el Órgano de Gobierno o Autónomo.

039



TRIBUNAL DE LO CONTENCIOSO ADMINISTRATIVO DE LA CIUDAD DE MÉXICO

ESTADOS FINANCIEROS

AL 31 DE MARZO DE 2017

Tribunal de lo Contencioso Administrativo Ciudad de México

TRIBUNAL DE LO CONTENCIOSO ADMINISTRATIVO DE LA CIUDAD DE MÉXICO
ESTADO DE SITUACION FINANCIERA
AL 31 DE MARZO DE 2017

(Cifras expresadas en pesos históricos)
(Cifras Preliminares y en Conciliación)

ACTIVO

ACTIVO CIRCULANTE	MARZO 2017	FEBRERO 2017
Efectivo y Equivalentes de Efectivo (Nota: 1.1)		
Efectivo	$ 13,750	$ 13,750
Bancos / Tesorería	120,437	109,004
Inversiones Temporales	169,065,581	168,299,164
Suma-Efectivo y Equivalentes de Efectivo	$ 169,199,768	$ 168,421,918
Derechos a Recibir Efectivo o Equivalente		
Cuentas por Cobrar a Corto Plazo	$ 1,897	$ 1,897
Deudores Diversos **(Nota: 1.2)**	57,201	59,241
Ingresos por Recuperar a Corto Plazo	0	0
Suma-Efectivo y Equivalentes de Efectivo a Recibir	$ 59,098	$ 61,138
Almacén	2,057,971	2,211,808
TOTAL DE ACTIVO CIRCULANTE	$ 171,316,837	$ 170,694,864

ACTIVO NO CIRCULANTE		
Bienes Muebles (Nota: 1.3)		
Mobiliario y Equipo de Administración	$ 33,616,891	$ 33,310,735
Mobiliario y Equipo Educacional y Recreativo	1,513,537	1,513,537
Equipo e Instrumental Médico y de Laboratorio	98,343	98,343
Equipo de Transporte	8,570,364	8,570,364
Maquinaria, Otros Equipos y Herramientas	3,274,449	3,274,449
Colecciones, Obras de Arte y Objetos Valiosos	85,525	85,525
Suma-Bienes Muebles	$ 47,159,109	$ 46,852,953
Activos Intangibles (Nota: 1.4)		
Software	$ 1,176,598	$ 1,176,598
Licencias Informáticas	6,554,074	6,554,074
Suma- Activos Intangibles	7,730,672	7,730,672
Suma-Activos	$ 54,889,781	$ 54,583,625
Depreciación, Deterioro y Amortización		
Depreciación, Deterioro y Amortización	-39,635,873	-39,157,197
Suma Depreciación, Deterioro y Amortización	$ -39,635,873	$ -39,157,197
TOTAL DE ACTIVO NO CIRCULANTE	$ 15,253,908	$ 15,426,428
TOTAL DE ACTIVO	$ 186,570,745	$ 186,121,292

PASIVO

PASIVO CIRCULANTE	MARZO 2017	FEBRERO 2017
Cuentas por Pagar a Corto Plazo (Nota: 2.1)		
Servicios personales	$ 318,243	$ 1,118,666
Proveedores	49,765	1,313,958
Retenciones y Contribuciones	6,559,994	7,752,415
Acreedores Diversos	0	8,164
Contingencias Laborales	134,082,761	134,275,400
Suma-Cuentas por Pagar a Corto Plazo	$ 141,010,763	$ 144,468,603
TOTAL DE PASIVO CIRCULANTE	$ 141,010,763	$ 144,468,603

PASIVO NO CIRCULANTE		
Provisiones a Largo Plazo		
Otras Provisiones a Largo Plazo	$ 215,069	$ 215,069
Suma-Provisiones a Largo Plazo	$ 215,069	$ 215,069
TOTAL DE PASIVO NO CIRCULANTE	$ 215,069	$ 215,069
TOTAL DE PASIVO	$ 141,225,832	$ 144,683,672

HACIENDA PÚBLICA / PATRIMONIO		
Hacienda Pública / Patrimonio Contribuido		
Aportaciones	$ 23,614,321	$ 23,308,165
Donaciones de capital	1,347,759	1,347,759
Suma-Hacienda Pública/Patrimonio Contribuido	$ 24,962,080	$ 24,655,924
Hacienda Pública / Patrimonio Generado		
Resultado del Ejercicio / Desahorro	$ 25,699,799	$ 22,098,662
Resultado de Ejercicios Anteriores/Ahorro	-5,316,966	-5,316,966
Suma-Hacienda Pública/Patrimonio Generado	$ 20,382,833	$ 16,781,696
TOTAL HACIENDA PÚBLICA / PATRIMONIO	$ 45,344,913	$ 41,437,620
TOTAL PASIVO Y HACIENDA PÚBL/PATRIMONIO	$ 186,570,745	$ 186,121,292

ELABORÓ	REVISÓ	AUTORIZÓ
L.C. JUANA SALAZAR VÁZQUEZ	LIC. JORGE HUMBERTO MORALES MÉNDEZ	LIC. ANDREA DEL CARMEN ROSER GALVÁN
J.U.D. DE CONTABILIDAD	SUBDIRECTOR DE RECURSOS FINANCIEROS	DIRECTORA ADMINISTRATIVA

041

042

Tribunal de lo Contencioso Administrativo Ciudad de México

TRIBUNAL DE LO CONTENCIOSO ADMINISTRATIVO DE LA CIUDAD DE MÉXICO
ESTADO DE SITUACION FINANCIERA COMPARATIVO
AL 31 DE MARZO DE 2017

(Cifras expresadas en pesos históricos)
(Cifras Preliminares y en Conciliación)

ACTIVO

ACTIVO CIRCULANTE	MARZO 2017	FEBRERO 2017	VARIACIONES IMPORTE		PORCENTAJE
Efectivo y Equivalentes de Efectivo (Nota: 1.1)					
Efectivo	$ 13,750	$ 13,750	0	%	-
Bancos / Tesorería	120,437	109,004	11,433	%	10.5
Inversiones Temporales	169,065,581	168,299,164	766,417	%	0.46
Suma-Efectivo y Equivalentes de Efectivo	$ 169,199,768	168,421,918	777,850	%	10.9
Efectivo o Equivalentes de Efectivo a Recibir					
Cuentas por Cobrar a Corto Plazo	$ 1,897	$ 1,897	0	%	-
Deudores Diversos **(Nota: 1.2)**	57,201	59,241	-2,040	% -	3.4
Ingresos por Recuperar a Corto Plazo	0	0	0	%	-
Suma-Efectivo y Equivalentes de Efectivo a Recibir	$ 59,098	$ 61,138	-2,040	% -	3.3
Almacén	2,057,971	2,211,808	-153,837	% -	7.0
TOTAL DE ACTIVO CIRCULANTE	$ 171,316,837	$ 170,694,864	621,973	%	0.4
ACTIVO NO CIRCULANTE					
Bienes Muebles (Nota: 1.3)					
Mobiliario y Equipo de Administración	$ 33,616,891	$ 33,310,735	306,156	%	0.92
Mobiliario y Equipo Educacional y Recreativo	1,513,537	1,513,537	0	%	-
Equipo e Instrumental Médico y de Laboratorio	98,343	98,343	0	%	-
Equipo de Transporte	8,570,364	8,570,364	0	%	-
Maquinaria, Otros Equipos y Herramientas	3,274,449	3,274,449	0	%	-
Colecciones, Obras de Arte y Objetos Valiosos	85,525	85,525	0	%	-
Suma-Bienes Muebles	$ 47,159,109	$ 46,852,953	306,156	%	0.7
Activos Intangibles (Nota: 1.4)					
Software	$ 1,176,598	$ 1,176,598	0	%	-
Licencias Informáticas	6,554,074	6,554,074	0	%	-
Suma- Activos Intangibles	7,730,672	7,730,672	0	%	-
Suma-Activos	$ 54,889,781	$ 54,583,625	306,156	%	0.56
Depreciación, Deterioro y Amortización					
Depreciación, Deterioro y Amortización	-39,635,873	-39,157,197	-478,676	%	1.2
Suma Depreciación, Deterioro y Amortización	$ -39,635,873	-39,157,197	-478,676	%	1.2
TOTAL DE ACTIVO NO CIRCULANTE	$ 15,253,908	15,426,428	-172,520	% -	1.1
TOTAL DE ACTIVO	$ 186,570,745	$ 186,121,292	$ 449,453	%	0.2

042

043

Tribunal de lo Contencioso Administrativo Ciudad de México

TRIBUNAL DE LO CONTENCIOSO ADMINISTRATIVO DE LA CIUDAD DE MÉXICO
ESTADO DE SITUACION FINANCIERA COMPARATIVO
AL 31 DE MARZO DE 2017

(Cifras expresadas en pesos históricos)
(Cifras Preliminares y en Conciliación)

PASIVO	MARZO 2017	FEBRERO 2017	VARIACIONES IMPORTE	VARIACIONES PORCENTAJE
PASIVO CIRCULANTE				
Cuentas por Pagar a Corto Plazo (Nota: 2.1)				
Servicios personales	$ 318,243	$ 1,118,666	-800,423	% - 71.55
Proveedores	$ 49,765	$ 1,313,958	-1,264,193	% - 96.21
Retenciones y Contribuciones	$ 6,559,994	$ 7,752,415	-1,192,421	% - 15.38
Acreedores Diversos	$ 0	$ 8,164	-8,164	% - 100.00
Contingencias Laborales	$ 134,082,761	$ 134,275,400	-192,639	% - 0.14
Suma-Cuentas por Pagar a Corto Plazo	$ 141,010,763	$ 144,468,603	-3,457,840	% - 283.29
TOTAL DE PASIVO CIRCULANTE	$ **141,010,763**	$ **144,468,603**	**-3,457,840**	% - 2.4
PASIVO NO CIRCULANTE				
Provisiones a Largo Plazo				
Otras Provisiones a Largo Plazo	$ 215,069	$ 215,069	$ 0	% -
Suma-Provisiones a Largo Plazo	$ 215,069	$ 215,069	$ 0	% -
TOTAL DE PASIVO NO CIRCULANTE	$ 215,069	$ 215,069	$ 0	% -
TOTAL DE PASIVO	$ **141,225,832**	**144,683,672**	$ **-3,457,840**	% - 2.4
HACIENDA PÚBLICA / PATRIMONIO				
Hacienda Pública / Patrimonio Contribuido				
Aportaciones	$ 23,614,321	$ 23,308,165	$ 306,156	% 1.3
Donaciones de capital	$ 1,347,759	$ 1,347,759	$ 0	% -
Suma-Hacienda Pública/Patrimonio Contribuido	$ **24,962,080**	$ **24,655,924**	$ **306,156**	% 1.2
Hacienda Pública / Patrimonio Generado				
Resultado del Ejercicio / Desahorro	$ 25,699,799	$ 22,098,662	$ 3,601,137	% 16.3
Resultado de Ejercicios Anteriores/Ahorro	$ -5,316,966	$ -5,316,966	$ 0	% -
Suma-Hacienda Pública/Patrimonio Generado	$ 20,382,833	$ 16,781,696	$ 3,601,137	% 21.5
TOTAL HACIENDA PÚBLICA / PATRIMONIO	$ 45,344,913	$ 41,437,620	$ 3,907,293	% 9.4
TOTAL PASIVO Y HACIENDA PÚBL/PATRIMONIO	$ **186,570,745**	$ **186,121,292**	$ **449,453**	% - 0.2

ELABORÓ	REVISÓ	AUTORIZÓ
L.C. JUANA SALAZAR VÁZQUEZ	LIC. JORGE HUMBERTO MORALES MÉNDEZ	LIC. ANDREA DEL CARMEN ROSER GALVÁN
J.U.D. DE CONTABILIDAD	SUBDIRECTOR DE RECURSOS FINANCIEROS	DIRECTORA ADMINISTRATIVA

043

044

Tribunal de lo Contencioso Administrativo Ciudad de México

TRIBUNAL DE LO CONTENCIOSO ADMINISTRATIVO DE LA CIUDAD DE MÉXICO
ESTADO DE ACTIVIDADES
CIFRAS ACUMULADAS AL 31 DE MARZO DE 2017

(Cifras expresadas en pesos históricos)

(Cifras Preliminares y en Conciliación)

INGRESOS Y OTROS BENEFICIOS	MARZO 2017	FEBRERO 2017
Ingresos de la Gestión:		
Impuestos		
Cuotas y Aportaciones de Seguridad Social		
Contribuciones de Mejoras		
Derechos		
Productos de Tipo Corriente		
Aprovechamientos de Tipo Corriente		
Ingresos por Venta de Bienes y Servicios		
Ingresos no Comprendidos en las Fracciones de la Ley de Ingresos		
Causados en Ejercicios Fiscales Anteriores Pendientes de Liquidación		
Participaciones, Aportaciones, Transferencias, Asignaciones, Subsidios y Otras Ayudas		
Participaciones y Aportaciones		
Transferencias , Asignaciones y Subsidios y Otras ayudas (Nota: 3.1)		
Transferencias Internas y Asignaciones al Sector Público	$ 99,461,055	$ 66,510,244
Otros Ingresos y Beneficios (Nota: 3.2)		
Ingresos Financieros		
Incremento por Variación de Inventarios		
Disminución del Exceso de Estimaciones por Pérdida o Deterioro u Obsolescencia		
Disminución del Exceso de Provisiones		
Otros Ingresos y Beneficios Varios	2,439,910	1,432,157
Total de Ingresos y Otros Beneficios	**101,900,965**	**67,942,401**
GASTOS Y OTRAS PÉRDIDAS		
Gastos de Funcionamiento	**74,765,137**	**44,886,387**
Servicios Personales	$ 63,005,137	$ 41,613,672
Materiales y Suministros	951,321	652,671
Servicios Generales	10,808,679	2,620,044
Transferencias , Asignaciones y Subsidios y Otras ayudas		
Transferencias Internas y Asignaciones al Sector Público		
Transferencias al Resto del Sector Público		
Subsidios y Subvenciones		
Ayudas Sociales		
Pensiones y Jubilaciones		
Transferencias a Fideicomisos, Mandatos y Contratos Análogos		
Transferencias a la Seguridad Social		
Donativos		
Transferencias al Exterior		
Participaciones y Aportaciones		
Participaciones		
Aportaciones		
Convenios		
Intereses, Comisiones y Otros Gastos de la Deuda Pública		
Intereses de la Deuda Pública		
Comisiones de la Deuda Pública		
Gastos de la Deuda Pública		
Costo por Coberturas		
Apoyos Financieros		
Otros Gastos y Pérdidas Extraordinarias	**-1,436,029**	**-957,352**
Est., Depreciaciones, Deter., Obsolescencia y Amortizaciones	$ -1,436,029	$ -957,352
Provisiones		
Disminución de Inventarios		
Aumento por Insuficiencia de Est. por Pérdida o Deterioro y Obsolescencia		
Aumento por Insuficiencia de Provisiones		
Otros Gastos	0	0
Inversión Pública		
Inversión Pública no Capitalizable		
Total de Gastos y Otras Pérdidas	76,201,166	45,843,739
Resultados del Ejercicio (Ahorro/Desahorro)	**$ 25,699,799**	**22,098,662**

ELABORÓ	REVISÓ	AUTORIZÓ
L.C. JUANA SALAZAR VÁZQUEZ J.U.D. DE CONTABILIDAD	LIC. JORGE HUMBERTO MORALES MÉNDEZ SUBDIRECTOR DE RECURSOS FINANCIEROS	LIC. ANDREA DEL CARMEN ROSER GALVÁN DIRECTORA ADMINISTRATIVA

TRIBUNAL DE LO CONTENCIOSO ADMINISTRATIVO DE LA CIUDAD DE MÉXICO
ESTADO DE ACTIVIDADES COMPARATIVO
CIFRAS ACUMULADAS AL 31 DE MARZO DE 2017

(Cifras expresadas en pesos históricos)

(Cifras Preliminares y en Conciliación)

	MARZO 2017	FEBRERO 2017	VARIACIONES IMPORTE		PORCENTAJE
INGRESOS Y OTROS BENEFICIOS					
Transferencias , Asignaciones y Subsidios y Otras ayudas (Nota: 3.1)					
Transferencias Internas y Asignaciones al Sector Público	$ 99,461,055	$ 66,510,244	32,950,811	%	49.5
Otros Ingresos y Beneficios (Nota: 3.2)		0	0	%	-
Intereses Ganados de Valores y Otros	2,439,910	1,432,157	1,007,753	%	70.4
Total de Ingresos	101,900,965	67,942,401	33,958,564	%	50.0
GASTOS Y OTRAS PÉRDIDAS					
Gastos de Funcionamiento					
Servicios Personales	$ 63,005,137	$ 41,613,672	21,391,465	%	51.4
Materiales y Suministros	951,321	652,671	298,650	%	45.8
Servicios Generales	10,808,679	2,620,044	8,188,635	%	312.5
Total Gastos de Funcionamiento	74,765,137	44,886,387	29,878,750		66.6
Otros Gastos y Pérdidas Extraordinarias					
Depreciaciones y Amortizaciones	$ -1,436,029	$ -957,352	-478,677	%	50.0
Otros Gastos	0	0	0		-
Total de Otros Gastos y Pérdidas Extraordinarias	-1,436,029	-957,352	-478,677	%	50.0
Total de Gastos y Otras Pérdidas	76,201,166	45,843,739	30,357,427	%	66.2
Ahorro Neto del Período	$ 25,699,799	22,098,662	3,601,137	%	16.3

ELABORÓ	REVISÓ	AUTORIZÓ
L.C. JUANA SALAZAR VÁZQUEZ	LIC. JORGE HUMBERTO MORALES MÉNDEZ	LIC. ANDREA DEL CARMEN ROSER GALVÁN
J.U.D. DE CONTABILIDAD	SUBDIRECTOR DE RECURSOS FINANCIEROS	DIRECTORA ADMINISTRATIVA

Tribunal de lo Contencioso Administrativo Ciudad de México

TRIBUNAL DE LO CONTENCIOSO ADMINISTRATIVO DE LA CIUDAD DE MÉXICO
ESTADO DE CAMBIOS EN LA SITUACIÓN FINANCIERA
CIFRAS ACUMULADAS AL 31 DE MARZO DE 2017

(Cifras expresadas en pesos históricos)
(Cifras Preliminares y en Conciliación)

	ORIGEN MARZO 2017	APLICACIÓN MARZO 2017
ACTIVO		
ACTIVO CIRCULANTE		
Efectivo y Equivalentes		777,850
Derechos a Recibir Efectivo o Equivalentes	2,040	
Derechos a Recibir Bienes o Servicios		
Inventarios		
Almacenes	153,837	
Estimación por Pérdida o Deterioro de Activos Circulantes		
Otros Activos Circulantes		
ACTIVO NO CIRCULANTE		
Inversiones Financieras a Largo Plazo		
Derechos a Recibir Efectivo o Equivalentes a Largo Plazo		
Bienes Inmuebles, Infraestructura y Construcciones en Proceso		
Bienes Muebles		306,156
Activos Intangibles		
Depreciación, Deterioro y Amortización Acumulada de Bienes	478,676	
Activos Diferidos		
Estimación por Pérdida o Deterioro de Activos No Circulantes		
Otros Activos No Circulantes		
PASIVO		
PASIVO CIRCULANTE		
Cuentas por Pagar a Corto Plazo		3,457,840
Documentos por Pagar a Corto Plazo		
Porción a Corto Plazo de la Deuda Pública a Largo Plazo		
Títulos y Valores a Corto Plazo		
Pasivos Diferidos a Corto Plazo		
Fondos y Bienes de Terceros en Garantía y/o Administración a Corto Plazo		
Provisiones a Corto Palzo		
Otros Pasivos a Corto Plazo		
PASIVO NO CIRCULANTE		
Cuentas por Pagar a Largo Plazo		
Documentes por Pagar a Largo Plazo		
Deuda Pública a Largo Plazo		
Pasivos Diferidos a Largo Plazo		
Fondos y Bienes de Terceros en Garantía y/o Administración a Largo Plazo		
Provisiones a Largo Plazo		
HACIENDA PÚBLICA / PATRIMONIO		
HACIENDA PÚBLICA / PATRIMONIO CONTRIBUIDO		
Aportaciones	306,156	
Donaciones de Capital		
Actualización de la Hacienda Pública/Patrimonio		
HACIENDA PÚBLICA / PATRIMONIO GENERADO		
Resultados del Ejercicio (Ahorro / Desahorro)	3,601,137	
Resultados de Ejercicios Anteriores		
Revalúos		
Reservas		
Rectificaciones de Resultados de Ejercicios Anteriores		
EXCESO O INSUFICIENCIA EN LA ACT. DE LA HDA. PÚBLICA/PATRIMONIO		
Resultado por Posición Monetaria		
Resultado por Tenencia de Activos No Monetarios		
TOTAL DE ACTIVO, PASIVO Y HACIENDA PÚBLICA/PATRIMONIO	**4,541,846**	**4,541,846**

ELABORÓ

L.C. JUANA SALAZAR VAZQUEZ
J.U.D. DE CONTABILIDAD

REVISÓ

LIC. JORGE HUMBERTO MORALES MÉNDEZ
SUBDIRECTOR DE RECURSOS FINANCIEROS

AUTORIZÓ

LIC. ANDREA DEL CARMEN ROSER GALVÁN
DIRECTORA ADMINISTRATIVA

Tribunal de lo Contencioso Administrativo Ciudad de México

TRIBUNAL DE LO CONTENCIOSO ADMINISTRATIVO DE LA CIUDAD DE MÉXICO
ESTADO ANALÍTICO DE LA DEUDA Y OTROS PASIVOS
DEL 1o. AL 31 DE MARZO DE 2017
(CIFRAS EN PESOS)
(Cifras Preliminares y en Conciliación)

DENOMINACIÓN DE LAS DEUDAS	MONEDA DE CONTRATACIÓN	INSTITUCIÓN O PAÍS ACREEDOR	SALDO INICIAL DEL PERIODO	SALDO FINAL DEL PERIODO
DEUDA PÚBLICA			0	0
CORTO PLAZO:				
DEUDA INTERNA			0	0
Instituciones del Crédito				
Títulos y Valores				
Arrendamientos Financieros				
DEUDA EXTERNA			0	0
Organismos Financieros Internacionales				
Deuda Bilateral				
Títulos y Valores				
Arrendamientos Financieros				
SUBTOTAL A CORTO PLAZO			0	0
LARGO PLAZO:				
DEUDA INTERNA			0	0
Instituciones del Crédito				
Títulos y Valores				
Arrendamientos Financieros				
DEUDA EXTERNA			0	0
Organismos Financieros Internacionales				
Deuda Bilateral				
Títulos y Valores				
Arrendamientos Financieros				
SUBTOTAL A LARGO PLAZO			0	0
OTROS PASIVOS			144,683,672	141,225,832
TOTAL DEUDA Y OTROS PASIVOS			144,683,672	141,225,832

ELABORÓ

L.C. JUANA SALAZAR VÁZQUEZ
J.U.D. DE CONTABILIDAD

REVISÓ

LIC. JORGE HUMBERTO MORALES MÉNDEZ
SUBDIRECTOR DE RECURSOS FINANCIEROS

AUTORIZÓ

LIC. ANDREA DE CARMEN ROSER GALVÁN
DIRECTORA ADMINISTRATIVA

Tribunal de lo Contencioso Administrativo Ciudad de México

TRIBUNAL DE LO CONTENCIOSO ADMINISTRATIVO DE LA CIUDAD DE MÉXICO
REPORTE ANALITÍCO DEL ACTIVO
DEL 28 DE FEBRERO DE 2016 AL 31 DE MARZO DE 2017

(Cifras expresadas en pesos históricos)

(Cifras Preliminares y en Conciliación)

Cuenta Contable		Saldo al 28-feb 2017	Cargos del Periodo	Abonos del Periodo	Saldo al 31-mar 2017	Flujo del Periodo
1-0-0-0	**Activo**	186,121,292	202,901,069	202,451,616	186,570,745	-449,453
1-1-0-0	**Activo Circulante**	170,694,864	203,073,589	202,451,616	171,316,837	-621,973
1-1-1-0	Efectivo y Equivalentes	168,421,918	169,685,456	168,907,606	169,199,768	-777,850
1-1-1-1	Efectivo	13,750	0	0	13,750	0
1-1-1-2	Bancos / Tesorería	109,004	102,284,338	102,272,905	120,437	-11,433
1-1-1-4	Inversiones Temporales	168,299,164	67,401,118	66,634,701	169,065,581	-766,417
1-1-1-9	Otros Efectivos y Equivalentes	0	0	0	0	0
1-1-2-0	Derechos a Recibir Efectivo o Equivalentes a C P	61,138	33,307,052	33,309,092	59,098	2,040
1-1-2-2	Cuentas por Cobrar a Corto Plazo	1,897	33,256,966	33,256,966	1,897	0
1-1-2-3	Deudores Diversos por Cobrar a Corto Plazo	59,241	50,086	52,126	57,201	2,040
1-1-2-4	Ingresos por Recuperar a Corto Plazo	0	0	0	0	0
1-1-5-0	**Almacén**	2,211,808	81,081	234,918	2,057,971	153,837
1-2-0-0	**Activo No Circulante**	15,426,428	-172,520	0	15,253,908	172,520
1-2-2-0	Derechos a Recibir Efectivo o Equivalentes Largo Plazo	0	0	0	0	0
1-2-2-2	Deudores Diversos a Largo	0	0	0	0	0
1-2-4-0	Bienes Muebles - Activo Fijo	46,852,953	306,156	0	47,159,109	-306,156
1-2-4-1	Mobiliario y Equipo de Administración	33,310,735	306,156	0	33,616,891	-306,156
1-2-4-2	Mobiliario y Equipo Educacional y Recreativo	1,513,537	0	0	1,513,537	0
1-2-4-3	Equipo e Instrumental Médico y de Laboratorio	98,343	0	0	98,343	0
1-2-4-4	Equipo de Transporte	8,570,364	0	0	8,570,364	0
1-2-4-6	Maquinaria, otros equipos y herramienta	3,274,449	0	0	3,274,449	0
1-2-4-7	Colecciones, obras de arte y otros objetos valiosos	85,525	0	0	85,525	0
1-2-5-0	Activos Intangibles	7,730,672	0	0	7,730,672	0
1-2-5-1	Software	1,176,598	0	0	1,176,598	0
1-2-5-4	Licencias	6,554,074	0	0	6,554,074	0
1-2-6-5	Amortización Acumulada de Activos Intangibles	-39,157,197	-478,676	0	-39,635,873	478,676

Las notas adjuntas son parte de los estados financieros

ELABORÓ	REVISÓ	AUTORIZÓ
L.C. JUANA SALAZAR VÁZQUEZ J.U.D. DE CONTABILIDAD	LIC. JORGE HUMBERTO MORALES MÉNDEZ SUBDIRECTOR DE RECURSOS FINANCIEROS	LIC. ANDREA DEL CARMEN ROSER GALVÁN DIRECTORA ADMINISTRATIVA

Tribunal de lo Contencioso Administrativo Ciudad de México

TRIBUNAL DE LO CONTENCIOSO ADMINISTRATIVO DE LA CIUDAD DE MÉXICO
ESTADO DE VARIACIONES EN LA HACIENDA PÚBLICA / PATRIMONIO
AL 31 DE MARZO DE 2017

(Cifras expresadas en pesos históricos)

(Cifras Preliminares y en Conciliación)

Concepto	Hacienda Pública/ Patrimonio Contribuido	Hacienda Pública/ Patrimonio Generado de Ejercicios Anteriores	Hacienda Pública/ Patrimonio Generado del Periodo	Total
Hacienda Pública / Patrimonio Neto al Final del Periodo Anterior Ene. 31 2017	24,655,924	$	$ 3,823,477	$ 28,479,401
Patrimonio Neto Inicial Ajustado del Periodo				
Aportaciones	0	0	0	0
Variaciones de la Hacienda Pública / Patrimonio Neto del Periodo			(3,823,477)	(3,823,477)
Resultado del Periodo: Ahorro/Desahorro			16,781,696	16,781,696
Hacienda Pública / Patrimonio Neto al Final del Periodo Anterior	24,655,924	0	16,781,696	41,437,620
Cambios en la Hacienda Pública / Patrimonio		0	(16,781,696)	(16,781,696)
Aportaciones	306,156	0	0	306,156
Actualizaciones de la Hacienda Pública/Patrimonio				
Variaciones de la Hacienda Pública / Patrimonio Neto del Periodo			20,382,833	20,382,833
Otras Variaciones del Patrimonio Neto				
Saldo Neto en la Hacienda Pública / Patrimonio al 31 de Marzo de 2017	$ 24,962,080	$ 0	$ 20,382,833	$ **45,344,913**

Las notas adjuntas son parte de los estados financieros

ELABORÓ	REVISÓ	AUTORIZÓ
L.C. JUANA SALAZAR VÁZQUEZ	LIC. JORGE HUMBERTO MORALES MÉNDEZ	LIC. ANDREA DEL CARMEN ROSER GALVÁN
J.U.D. DE CONTABILIDAD	SUBDIRECTOR DE RECURSOS FINANCIEROS	DIRECTORA ADMINISTRATIVA

TRIBUNAL DE LO CONTENCIOSO ADMINISTRATIVO DE LA CIUDAD DE MÉXICO
ESTADO DE FLUJO DE EFECTIVO
AL 31 DE MARZO DE 2017

Tribunal de lo Contencioso Administrativo Ciudad de México

(Cifras expresadas en pesos históricos)
(Cifras Preliminares y en Conciliación)

	MARZO 2017	FEBRERO 2017
Flujos de Efectivo de las Actividades de Operación		
ORIGEN	$ 33,958,564	$ 36,642,072
Impuestos		
Cuotas y Aportaciones de Seguridad Social		
Contribuciones de mejoras		
Derechos		
Productos de Tipo Corriente		
Aprovechamientos de Tipo Corriente		
Ingresos por Venta de Bienes y Servicios		
Ingresos no Comprendidos en las Fracciones de la Ley de Ingresos Causados en Ejercicios Fiscales Anteriores Pendientes de Liquidación o Pago		
Participaciones y Aportaciones		
Transferencias , Asignaciones y Subsidios y Otras ayudas	**32,950,811**	**35,815,195**
Transferencias Internas y Asignaciones al Sector Público	32,950,811	35,815,195
Otros Orígenes de Operación	**1,007,753**	**826,877**
Otros Ingresos y Beneficios Varios	1,007,753	826,877
APLICACIÓN	29,878,749	23,205,178
Servicios Personales	21,391,465	20,998,385
Materiales y Suministros	298,649	269,543
Servicios Generales	8,188,635	1,937,250
Transferencias Internas y Asignaciones al Sector Público		
Transferencias al resto del Sector Público		
Subsidios y Subvenciones		
Ayudas Sociales		
Pensiones y Jubilaciones		
Transferencias a Fideicomisos, Mandatos y Contratos Análogos		
Transferencias a la Seguridad Social		
Donativos		
Transferencias al Exterior		
Participaciones		
Aportaciones		
Convenios		
Otras Aplicaciones de Operación		
Flujos Netos de Efectivo por Actividades de Operación	4,079,815	13,436,894
Flujos de Efectivo de las Actividades de Inversion		
ORIGEN	0	0
Bienes Inmuebles, Infraestructura y Construcciones en Proceso	0	0
Bienes Muebles	0	0
Otros Origenes de Inversión	0	0
APLICACIÓN	784,832	478,676
Bienes Inmuebles, Infraestructura y Construcciones en Proceso	0	0
Bienes Muebles	306,156	0
Otras Aplicaciones de Inversión	478,676	478,676
Flujos Netos de Efectivo por Actividades de Inversión	(784,832)	(478,676)
Flujos de Efectivo de las Actividades de Financiamiento		
ORIGEN	3,457,840	1,580,480
Endeudamiento Neto		
Interno		
Externo		
Otros Origenes de Financiamiento	3,457,840	1,580,480
APLICACIÓN	-5,974,973	-2,500,945
Servicios de la Deuda		
Interno	0	0
Externo	0	0
Otros Aplicaciones de Financiamiento	(5,974,973)	(2,500,945)
Flujos Netos de Efectivo por Actividades de Financiamiento	(2,517,133)	(920,465)
Incremento/Disminución Neta en el Efectivo y Eq. al Efectivo	777,850	12,037,753
Efectivo y Equivalentes al Efectivo al Inicio del Ejercicio	168,421,918	156,384,165
Efectivo y Equivalentes al Efectivo al Final del Ejercicio	$ 169,199,768	$ 168,421,918

Las notas adjuntas son parte de los estados financieros

ELABORÓ	REVISÓ	AUTORIZÓ
L.C. JUANA SALAZAR VÁZQUEZ J.U.D. DE CONTABILIDAD	LIC. JORGE HUMBERTO MORALES MÉNDEZ SUBDIRECTOR DE RECURSOS FINANCIEROS	LIC. ANDREA DEL CARMEN ROSER GALVÁN DIRECTORA ADMINISTRATIVA

Tribunal de lo Contencioso Administrativo Ciudad de México

TRIBUNAL DE LO CONTENCIOSO ADMINISTRATIVO DE LA CIUDAD DE MÉXICO
NOTAS A LOS ESTADOS FINANCIEROS

DESGLOSE

1) Notas al Estado de Situación Financiera

ACTIVO

		MARZO 2017
Efectivo y Equivalentes		
Fondos Fijos		
	Subdirección de Recursos Materiales y Servicios Generales	$ 10,000
	Subdireccion de Recursos Financieros	0
	Coordinación de Asesores	3,000
	Oficialía de Partes	750
		$ 13,750
Bancos Moneda Nacional		
	Banco Santander, S.A.	$ 100,004
	Banco Mercantil del Norte, S.A.	20,433
		$ 120,437
Inversiones Temporales (Menores a Tres Meses)		
	Banco Santander, S,A,	$ 159,301,631
	Banco Mercantil del Norte, S.A.	9,763,950
1.1)	**Total Efectivo y Equivalentes**	$ 169,199,768
Derechos a Recibir Efectivo y Equivalentes		
	Cuentas por Cobrar a Corto Plazo	1,897
	Almacen	$ 2,057,971
	Ingresos por recuperar a C P	0
1.2)	**Total Derechos a Recibir Efectivo y Equivalentes (Deudores Diversos)**	$ 57,201

Antigüedad de Saldos

	Menor ó = a 90 Días	180 Días	Menor ó = a 365 Días	Mayor a 365 Días	Total
Gastos a comprobar MEVM	$ 8,265	$	$	$	$ 8,265
Deduc. Laudo Sergio Enrique C.	$	$	$	$ 5,632	$ 5,632
Deduc. Laudo Marina Nuñez A.				43,304	43,304
Total Derechos a Recibir Efectivo y Equivalentes	$ 8,265	$ 0	$ 0	$ 48,936	$ 57,201

TOTAL ACTIVO CIRCULANTE	$ 171,316,837

051

052

Tribunal de lo Contencioso Administrativo Ciudad de México

TRIBUNAL DE LO CONTENCIOSO ADMINISTRATIVO DE LA CIUDAD DE MÉXICO
NOTAS A LOS ESTADOS FINANCIEROS

Bienes Muebles - Activo No Circulante	MARZO 2017	FEBRERO 2017
Mobiliario y Equipo de Administración		
Muebles de Oficina y Estantería	12,013,441	11,773,883
Muebles Excepto de Oficina y Estantería	4,479	4,479
Equipo de Cómputo y de Tecnología de la Información	19,325,548	19,258,950
Otros Mobiliario y equipo de Administración	2,273,423	2,273,423
	33,616,891	33,310,735
Mobiliario y Equipo Educacional y Recreativo		
Equipos y Aparatos Audiovisuales	953,364	953,364
Cámaras Fotográficas y de Video	514,519	514,519
Otros Mobiliario y Equipo Educacional y Recreativo	45,654	45,654
	1,513,537	1,513,537
Equipo e Instrumental Médico y de Laboratorio		
Equipo Médico y de Laboratorio	86,455	86,455
Instrumental Médico y de Laboratorio	11,888	11,888
	98,343	98,343
Equipo de Transporte		
Servidores Públicos	7,991,939	7,991,939
Servicios Administrativos	578,425	578,425
	8,570,364	8,570,364
Maquinaria, Otros Equipos y Herramientas		
Sistema de Aire Acondicionado	77,038	77,038
Equipo de Comunicación y Telecomunicación	1,838,908	1,838,908
Equipos de Generación Eléctrica, Aparatos y Accesorios Eléctricos	1,308,261	1,308,261
Herramientas y Máquinas Herramienta	6,496	6,496
Otros Equipos	43,746	43,746
	3,274,449	3,274,449
Colecciones, Obras de Arte y Objetos Valiosos		
Bienes Artísticos, Culturales y Científicos	85,525	85,525
	85,525	85,525
1.3) Total de Bienes Muebles - Activo No Circulante	47,159,109	46,852,953

Activos Intangibles		MARZO 2017	FEBRERO 2017
Licencias Informáticas			
Software	$	1,176,598	1,176,598
Licencias Informáticas		6,554,074	6,554,074
1.4) Total de Activos Intangibles	$	7,730,672	7,730,672

052

053

2) PASIVO

2.1) Cuentas por Pagar

Las **Cuentas por Pagar** se integran como a continuación se enlistan:

		MARZO 2017	FEBRERO 2017
A	Servicios Personales	318,243	1,118,666
B	Proveedores	49,765	1,313,958
C	Retenciones y Contribuciones	6,559,994	7,752,415
D	Acreedores Diversos	0	8,164
E	Contingencias Laborales	134,082,761	134,275,400
F	Otras Provisiones Largo Plazo	215,069	215,069
	Total de Cuentas por Pagar	141,225,832	144,683,672

Antigüedad de Saldos Marzo 2017

	90 Días	180 Días	Menor ó = a 365 Días	Mayor a 365 Días	Total	
Remuneraciones al Personal de Carácter Permanente	2 $ 3,514	1 12,668	1 $ 6,902	$ 58,864	$ 81,948	
Otras Prestaciones Sociales y Económicas	4 233,548	0	3 1,707	3 1,040	236,295	
	$ 237,062	$ 12,668	$ 8,609	$ 59,904	$ 318,243	A

1 Finiquitos personal de estructura, enlace y operativo
2 Finiquitos personal eventual y Fonac personal operativo
3 Servicio Social
4 colectivo de retiro E incidencias de nómina de enero a marzo 2017

Antigüedad de Saldos Marzo 2017

	90 Días	180 Días	Menor ó = a 365 Días	Mayor a 365 Días	Total	
Contratación de Servicios			1	215,069	215,069	
				215,069	215,069	F

1 Pasivo por remuneraciones al personal y finiquitos ($134,562) y por suministro de agua correspondiente a los ejercicios 2003-2004 ($80,507)

Cuentas por Pagar

Antigüedad de Saldos Marzo 2017

		90 Días	180 Días	Menor ó = a 365 Días	Mayor a 365 Días	Total	
Retenciones de Impuestos	1	3,998,068				3,998,068	
Retenciones del Sistema de Seguridad Social	4	1,112,235		3 146,395 2	198,355	1,456,985	
3% Sobre Nóminas		498,385				498,385	
Haberes de retiro		606,556				606,556	
		6,215,244	$	146,395	198,355	6,559,994	C

1 Retenciones de I.S.R. de Sueldos y Salarios, de servicios personales y de arrendamiento.
2 Retenciones de cuotas al ISSSTE del laudo de Laura Montes
3 Retenciones de cuotas al ISSSTE del laudo de Elias Cortes Roa
4 SAR FOVISSSTE de marzo 2017

3) Notas al Estado de Actividades

Ingresos de Gestión

			MARZO 2017	FEBRERO 2017
3.1)	**Transferencias, Asignaciones, Subsidios y Otras Ayudas**			
	Gasto Corriente		99,461,055	66,510,244
	Gasto de Inversión (Activo No Circulante)		309,844	3,689
	Total de Transferencias, Asignaciones, Subsidios y Otras Ayudas		99,770,899	66,513,933
3.2)	**Otros Ingresos y Beneficios**			
	Ingresos Financieros	1	2,439,910	1,432,157
	Otros Ingresos y Beneficios Varios	2	0	0
	Total de Otros Ingresos y Beneficios		2,439,910	1,432,157
	TOTAL		102,210,809	67,946,090

1 Se integran con los rendimientos acumulados obtenidos en el período, por el manejo de Inversiones Temporales y de la Cuenta de Cheques.

2 Importe de los ingresos y beneficios varios que derivan de transacciones y eventos inusuales que no son propios del objeto del ente publico.

Tribunal de lo Contencioso Administrativo Ciudad de México

TRIBUNAL DE LO CONTENCIOSO ADMINISTRATIVO DE LA CIUDAD DE MÉXICO
NOTAS A LOS ESTADOS FINANCIEROS

MEMORIA

	MARZO 2017	FEBRERO 2017
Cuentas de Orden Contable		
Avales y Garantías		
Fianzas	$ 5,582,008	$ 5,248,541
Total de Avales y Garantías	$ 5,582,008	$ 5,248,541
Cuentas de Orden Presupuestal		
Cuentas de Ingresos		
Por Recaudar	$ 299,312,698	$ 332,569,665
Recaudados	99,770,900	66,513,933
	$ 399,083,598	$ 399,083,598
Cuentas de Egresos		
Por Ejercer	$ 304,225,622	$ 335,380,928
Comprometido	14,157,979	11,721,408
Devengado	7,478,927	10,590,568
Ejercido	59,730	41,629
Pagado	73,161,340	41,349,065
	$ 399,083,598	$ 399,083,598

055

056

NOTAS DE GESTIÓN ADMINISTRATIVA

1. Introducción: La denominación del "Tribunal" obedece al ámbito donde opera, así como, a sus propósitos y fines. Entendiendo que el término "Contencioso", deriva de los conflictos de los que conoce y resuelve, mientras que la palabra "Administrativo" está referido a las autoridades administrativas, de las cuales emanan los actos o resoluciones de carácter administrativo o fiscal, que dan origen a esos litigios.

2. Panorama Económico y Financiero: Con fecha 29 de diciembre de 2016 se publicó el Decreto por el que se expide el Presupuesto de Egresos de la Ciudad de México para el ejercicio fiscal 2017 a través del cual la Asamblea Legislativa del Distrito Federal otorgó a este Tribunal recursos por la cantidad de $399,083,598.00 (trescientos noventa y nueve millones ochenta y tres mil quinientos noventa y ocho pesos 00/100 m.n.) para realizar la función del gasto 2 "La impartición de justicia es eficaz y expedita".

3. Autorización e Historia: El Tribunal de lo Contencioso Administrativo de la Ciudad de México inicia sus funciones el 17 de julio de 1971. Así, es en la materia contenciosa administrativa, a nivel de las Entidades Federativas, el primero en su género.

   El Tribunal funcionaba en Pleno o en tres Salas, de tres miembros cada una y se integraba de diez magistrados numerarios.

   Su competencia, la contemplaba el artículo 21 de la Ley, misma que esencialmente consistía en: conocer y resolver respecto de las resoluciones y actos administrativos de las autoridades dependientes del entonces Departamento del Distrito Federal; atender las quejas por incumplimiento de sentencias; y conocer de los recursos de reclamación.

   Los artículos 51 a 55 de la propia Ley, regulaban ya lo concerniente a la suspensión del acto administrativo.

   Cabe precisar que para la época, la instauración del Tribunal fue un gran avance, no obstante el gran imperium del Poder Ejecutivo Federal.

   El entonces, Presidente Luis Echeverría Álvarez, designó entre los magistrados fundadores, a la primera Magistrada mujer, la Licenciada María Guadalupe Aguirre Soria, así como a los Licenciados Cuauhtémoc López Sánchez; Gabriel García Rojas; Fernando Suárez del Solar; Manuel Pedroza Cummings; Jorge Pulido Aguilar; Alfonso Nava Negrete; Juan Díaz Romero; Mario Armando Vázquez Galván; y Saturnino Agüero Aguirre.

   A partir del año 2001, El Tribunal adquirió su autonomía presupuestal, consolidándose su naturaleza de Órgano Local Autónomo

Actualmente, el Tribunal se rige por la Ley Orgánica del Tribunal de lo Contencioso Administrativo del Distrito Federal, publicada en la Gaceta Oficial del Distrito Federal, de fecha 10 de septiembre de 2009.

Con la misma, se conserva la competencia y se modifica sólo la integración, con una Sala Superior y cinco Salas Ordinarias.

Destaca que en la vigente Ley, se introdujeron reformas interesantes: se crea la Junta de Gobierno (artículos 27 a 30), con el propósito de que se encargue de las cuestiones de orden administrativo; se dota al Tribunal con una Contraloría Interna (artículos 33 a 38), y se introducen sustanciosas mejoras en relación al procedimiento que rige el juicio.

El 24 de julio de 2012, se adicionaron diversas disposiciones a la Ley que rige a este Tribunal.

Entre ellas, la introducción del juicio sumario, previsto en los artículos 146 y 147 de esta última, para asuntos de una cuantía máxima de 2 salarios mínimo diario general vigente en el Distrito Federal, elevado al año, el cual debe resolverse, en el término de cinco días hábiles, posteriores a la celebración de la audiencia de ley.

Y asimismo, las hipótesis para la interposición de las autoridades, del recurso de revisión, resaltando entre ellas, la prevista por la fracción VII, del artículo 140 de la Ley que rige a este Tribunal, determinada también en base a la cuantía, 20 salarios salario mínimo diario general vigente en el Distrito Federal, elevado al año al momento de emitirse la resolución de que se trate.

4. Organización y Objeto Social: El Tribunal, es un Órgano Colegiado, integrado por Cinco Salas Ordinarias (cada una con tres Magistrados) y una Sala Superior (compuesta por siete Magistrados).

La función del Tribunal consiste en administrar justicia, conociendo y resolviendo las controversias que se suscitan entre las personas físicas y morales y las autoridades de la Administración Pública y Paraestatal del Distrito Federal; con lo que se actualiza la garantía de tutela jurisdiccional prevista por el artículo 17 de la Constitución Política (justicia pronta y expedita).

El Tribunal no es contribuyente del Impuesto Sobre la Renta ni del Impuesto Empresarial a Tasa Única (Ley de ISR) tampoco está obligado a determinar y pagar la participación de los trabajadores en la utilidad; solo está obligado a retener y enterar el ISR y exigir la documentación que reúna los requisitos fiscales, cuando efectúe pagos a terceros y estén obligados a ello en términos de la misma Ley.

Por lo que se refiere al Impuesto al Valor Agregado (IVA) no es contribuyente ni retenedor de este impuesto.

5. Bases de Preparación de los Estados Financieros: El primero de enero de 2009 entro en vigor la Ley General de Contabilidad Gubernamental en la cual se establecen los criterios generales que regirán la contabilidad gubernamental y la emisión de información financiera de los entes públicos, entre ellos los órganos autónomos federales o estatales con el fin de lograr su adecuada armonización y que le es aplicable al Tribunal.

El 25 de enero de 2010 se publicó en la Gaceta Oficial del Distrito Federal las Normas y Metodología para la Emisión de Información Financiera y Estructura de los Estados Financieros Básicos, emitidas por el Consejo Nacional de Armonización Contable (CONAC) bajo cuyos lineamientos se realiza la contabilidad de las operaciones y la formulación de los estados financieros de este Órgano Jurisdiccional.

El 3 de diciembre de 2010, la Junta de Gobierno de este Tribunal aprobó el Manual de Contabilidad del Tribunal de lo Contencioso Administrativo del Distrito Federal, con vigencia a partir del ejercicio 2011 y en el cual se reconocen los postulados del sistema de contabilidad gubernamental y las normas de la CONAC.

Los estados financieros se encuentran elaborados sobre la base del Costo Histórico y su estructura contiene sus activos, pasivos así como su patrimonio, y las originadas por modificaciones patrimoniales, en los derechos y obligaciones se distinguen considerando su realización los de corto y largo plazo.

6. Políticas de Contabilidad Significativas:

I. Efectivo y equivalentes de efectivo: Las inversiones en valores se valúan a su valor original más los rendimientos devengados.

II. Almacén: Corresponden a bienes de consumo, se registran a su costo de adquisición incluyendo el Impuesto al Valor Agregado.

III. Patrimonio: Como parte de este se reconocen los resultados de operación de ejercicios anteriores, el del ejercicio y se disminuyen con las bajas por retiro de activo no circulante.

IV. Ingresos y otro beneficios:

a) Transferencias internas y asignaciones al sector público.- Recursos autorizados por la Asamblea Legislativa del Distrito Federal mediante el Decreto de Presupuesto de Egresos de

058

059

la Ciudad de México para el ejercicio fiscal en curso, así como por las ampliaciones líquidas autorizadas por la Secretaría de Finanzas de la Ciudad de México.

b) Otros Productos que generan ingresos corrientes.- Recursos obtenidos por otros beneficios fiscales aplicados en el Impuesto Sobre la Renta.

c) Intereses ganados de valores.- Rendimientos de las cuentas de inversión.

V. Gastos y otras perdidas.- Es el monto de los gastos de operación y otras perdidas de este Tribunal.

VI. Cuentas de orden.- Información que complementa las cifras contenidas en algunos rubros de los Estados Financieros.

VII. Sistema de Evaluación de Resultados.- Esta información se encuentra detallada en el Programa Operativo Anual del año en curso.

22A000 JUNTA LOCAL DE CONCILIACIÓN Y ARBITRAJE DE LA CIUDAD DE MÉXICO

INFORME DE AVANCE TRIMESTRAL
ENERO-MARZO 2017

Titular:

Lic. Margarita Darlene Rojas Olvera
Titular Presidenta

Responsable:

Mtro. Guillermo Rocha Ramos
Director General de Administración

IPRF INGRESOS POR RUBRO DE FINANCIAMIENTO

UNIDAD RESPONSABLE DEL GASTO: 22A000 JUNTA LOCAL DE CONCILIACIÓN Y ARBITRAJE DE LA CIUDAD DE MÉXICO

PERÍODO: ENERO - MARZO 2017

RUBRO DE INGRESOS	INGRESOS (Pesos con dos decimales)		IMPORTE DE LA VARIACIÓN [II-I]	EXPLICACIONES A LAS VARIACIONES
	ESTIMADOS [I]	CAPTADOS [II]		
INGRESOS POR VENTA DE BIENES Y SERVICIOS	1,186,634.97	1,186,634.97	-	
- INGRESOS POR VENTA DE SERVICIOS	823,953.07	823,953.07	-	NO EXISTEN VARIACIONES ENTRE LO SOLICITADO Y LO MINISTRADO DURANTE EL PERÍDO ENERO - MARZO 2017.
- INGRESOS FINANCIEROS	362,681.90	362,681.90	-	
			-	
TOTAL TRANSFERENCIAS, ASIGNACIONES, SUBSIDIOS Y OTRAS AYUDAS	100,143,711.00	100,143,711.00	-	
- CORRIENTES	100,143,711.00	100,143,711.00	-	NO EXISTEN VARIACIONES ENTRE LO SOLICITADO Y LO MINISTRADO DURANTE EL PERÍDO ENERO - MARZO 2017.
- CAPITAL			-	
TRANSFERENCIAS, ASIGNACIONES, SUBSIDIOS Y OTRAS AYUDAS LOCALES	-	-	-	
- *CORRIENTES*			-	
- *CAPITAL*			-	
TRANSFERENCIAS, ASIGNACIONES, SUBSIDIOS Y OTRAS AYUDAS FEDERALES	-	-	-	
- *CORRIENTES*			-	
- *CAPITAL*			-	
TOTAL	101,330,345.97	101,330,345.97	-	

002

EPCE EJERCICIO PRESUPUESTAL EN CLASIFICACIÓN ECONÓMICA

UNIDAD RESPONSABLE DEL GASTO: 22A000 JUNTA LOCAL DE CONCILIACIÓN Y ARBITRAJE DE LA CIUDAD DE MÉXICO

PERÍODO: ENERO - MARZO 2017

CAP	PRESUPUESTO (Pesos con dos decimales)				VARIACIÓN		A) EXPLICACIÓN A LAS VARIACIONES DEL PRESUPUESTO DEVENGADO RESPECTO DEL PROGRAMADO B) EXPLICACIÓN A LAS VARIACIONES DEL PRESUPUESTO EJERCIDO RESPECTO AL DEVENGADO
	PROGRAMADO (1)	DEVENGADO (2)	EJERCIDO (3)	PAGADO (4)	(5)=2-1	(6)=3-2	
TOTAL GASTO CORRIENTE	98,180,711.00	92,319,724.56	92,319,724.56	92,319,724.56	-5,860,986.44	0.00	
1000	87,836,711.00	86,381,697.17	86,381,697.17	86,381,697.17	-1,455,013.83	0.00	A) LA VARIACIÓN QUE PRESENTA ESTE CAPÍTULO CORRESPONDE QUE LAS APORTACIONES PATRONALES SE CUBREN AL MES POSTERIOR. B) NO SE TIENE VARIACIÓN ENTRE EL PRESUPUESTO EJERCIDO Y DEVENGADO, EN VIRTUD DE QUE FUERON EJERCIDOS TODOS LOS COMPROMISOS PROGRAMADOS POR SERVICIOS GENERALES.
2000	2,519,000.00	1,145,571.48	1,145,571.48	1,145,571.48	-1,373,428.52	0.00	A) LA VARIACIÓN CORRESPONDE A LICITACIONES QUE SE ENCUENTRAN EN PROCESO DE ADJUDICACIÓN PARA LA OBTENCIÓN DE MATERIALES Y SUMINISTROS REQUERIDOS PARA LA OPERACIÓN. B) NO SE TIENE VARIACIÓN ENTRE EL PRESUPUESTO EJERCIDO Y DEVENGADO, EN VIRTUD DE QUE FUERON EJERCIDOS TODOS LOS COMPROMISOS PROGRAMADOS POR MATERIALES Y SUMINISTROS.
3000	7,825,000.00	4,792,455.91	4,792,455.91	4,792,455.91	-3,032,544.09	0.00	A) LA VARIACIÓN QUE PRESENTA ESTE CAPÍTULO CORRESPONDE A LOS PROCESOS DE ADJUDICACIÓN EN EL QUE SE ENCUENTRAN ALGUNOS SERVICIOS GENERALES, ASÍ COMO DE PROVEEDORES QUE AÚN NO PRESENTAN SU FACTURA DE COBRO. B) NO SE TIENE VARIACIÓN ENTRE EL PRESUPUESTO EJERCIDO Y DEVENGADO, EN VIRTUD DE QUE FUERON EJERCIDOS TODOS LOS COMPROMISOS PROGRAMADOS POR SERVICIOS GENERALES.
TOTAL GASTO DE CAPITAL	1,963,000.00	24,441.20	24,441.20	24,441.20	-1,938,558.80	0.00	
5000	1,963,000.00	24,441.20	24,441.20	24,441.20	-1,938,558.80	0.00	A) LA VARIACIÓN QUE PRESENTA ESTE CAPÍTULO CORRESPONDE A LOS PROCESOS DE ADJUDICACIÓN EN EL QUE SE ENCUENTRAN ALGUNOS SERVICIOS GENERALES, ASÍ COMO DE PROVEEDORES QUE AÚN NO PRESENTAN SU FACTURA DE COBRO. B) NO SE TIENE VARIACIÓN ENTRE EL PRESUPUESTO EJERCIDO Y DEVENGADO, EN VIRTUD DE QUE FUERON EJERCIDOS TODOS LOS COMPROMISOS PROGRAMADOS POR BIENES MUEBLES, INMUEBLES E INTANGIBLES.
TOTAL URG	100,143,711.00	92,344,165.76	92,344,165.76	92,344,165.76	-7,799,545.24	0.00	

EPCF EJERCICIO PRESUPUESTAL EN CLASIFICACIÓN FUNCIONAL

UNIDAD RESPONSABLE DEL GASTO: 22A000 JUNTA LOCAL DE CONCILIACIÓN Y ARBITRAJE DE LA CIUDAD DE MÉXICO

PERÍODO: ENERO - MARZO 2017

FI	F	SF	DENOMINACIÓN	PRESUPUESTO (Pesos con dos decimales)				VARIACIÓN	
				PROGRAMADO (1)	DEVENGADO (2)	EJERCIDO (3)	PAGADO (4)	(5)=2-1	(6)=3-2
01			GOBIERNO						
	02		JUSTICIA						
		01	IMPARTICIÓN DE JUSTICIA	100,143,711.00	92,344,165.76	92,344,165.76	92,344,165.76	(7,799,545.24)	0.00
			TOTAL URG	100,143,711.00	92,344,165.76	92,344,165.76	92,344,165.76	-7,799,545.24	0.00

EPCP-1 EVOLUCIÓN PROGRAMÁTICO-PRESUPUESTAL POR CATEGORÍA PROGRAMÁTICA

UNIDAD RESPONSABLE DEL GASTO: 22A000 JUNTA LOCAL DE CONCILIACIÓN Y ARBITRAJE DE LA CIUDAD DE MÉXICO

PERÍODO: ENERO - MARZO 2017

FI	F	SF	PP	DENOMINACIÓN	UNIDAD DE MEDIDA	RESULTADOS								
						FÍSICO		ICMPP (%) 2/1=(3)	PRESUPUESTAL (Pesos con dos decimales)				ICPPP (%) 5/4 (8)	IARCM (%) 3/8
						PROGRAMADO (1)	ALCANZADO (2)		PROGRAMADO (4)	DEVENGADO (5)	EJERCIDO (6)	PAGADO (7)		
1				GOBIERNO										
	2			JUSTICIA										
		1		IMPARTICIÓN DE JUSTICIA										
				TRANSFERENCIA A ÓRGANOS AUTONOMOS										
				Dictar laudos a conflictos individuales y colectivos.	Sentencia	1,129	1,129	100	1,606,682.00	1,481,548.00	1,481,548.00	1,481,548.00	92	108
				Radicar, tramitar y resolver emplazamientos a huelga.	Asunto	166	166	100	236,235.00	217,836.00	217,836.00	217,836.00	92	108
				Recibir, tramitar y resolver demandas colectivas e individuales.	Asunto	3,205	3,205	100	4,561,043.00	4,205,812.00	4,205,812.00	4,205,812.00	92	108
				Recibir y concluir desistimientos de procesos en tramite.	Asunto	507	507	100	721,513.00	665,320.00	665,320.00	665,320.00	92	108
				Dictar acuerdos sobre conflictos laborales.	Acuerdo	12,805	12,805	100	18,222,826.00	16,803,567.00	16,803,567.00	16,803,567.00	92	108
				Tramitar exhortos, inspecciones, cotejos y recuentos.	Inspección	1,256	1,256	100	1,787,417.00	1,648,206.00	1,648,206.00	1,648,206.00	92	108
				Efectuar procesos de ejecución para requerimientos,embargos, remates y adjudicaciones.	Asunto	688	688	100	979,094.00	902,839.00	902,839.00	902,839.00	92	108
				Tramitar juicios de amparo directo e indirecto.	Juicio	874	874	100	1,243,792.00	1,146,921.00	1,146,921.00	1,146,921.00	92	108
				Radicar, tramitar y realizar notificaciones, avisos y convenios fuera de juicio.	Asunto	32,536	32,536	100	46,302,056.76	42,695,888.76	42,695,888.76	42,695,888.76	92	108
				Elaborar estudios y deposito de contratos colectivos de trabajo y de reglamentos interiores.	Documento	1,994	1,994	100	2,837,666.00	2,616,659.00	2,616,659.00	2,616,659.00	92	108
				Radicar, tramitar y resolver quejas y denuncias.	Queja	309	309	100	439,739.00	405,490.00	405,490.00	405,490.00	92	108
				Realizar conciliaciones en todos los juicios.	Concertación	3,147	3,147	100	4,478,504.00	4,129,701.00	4,129,701.00	4,129,701.00	92	108
				Celebrar audiencias de ley.	Asunto	9,794	9,794	100	13,937,865.00	12,852,334.00	12,852,334.00	12,852,334.00	92	108
				Elaborar dictámenes periciales para el esclarecimiento de los hechos de los procesos individuales y colectivos.	Dictamen	155	155	100	220,581.00	203,401.00	203,401.00	203,401.00	92	108
				Elaborar proyectos de resolución de juicios individuales.	Resolución	702	702	100	999,018.00	921,211.00	921,211.00	921,211.00	92	108
				Elaborar estudios y resolución de solicitudes de registro de asociaciones sindicales.	Registro	103	103	100	146,579.00	135,164.00	135,164.00	135,164.00	92	108
				Acciones de perspectiva de género	Acción	3	3	100	711,551.00	656,134.00	656,134.00	656,134.00	92	108
				Acciones de perspectiva de derechos humanos	Acción	3	3	100	711,551.00	656,134.00	656,134.00	656,134.00	92	108
				TOTAL URG					100,143,712.76	92,344,165.76	92,344,165.76	92,344,165.76		

EPCP-2 EXPLICACIÓN A LAS VARIACIONES EN LA EVOLUCIÓN PROGRAMÁTICO-PRESUPUESTAL POR CATEGORÍA PROGRAMÁTICA

UNIDAD RESPONSABLE DEL GASTO: 22A000 JUNTA LOCAL DE CONCILIACIÓN Y ARBITRAJE DE LA CIUDAD DE MÉXICO

PERÍODO: ENERO - MARZO 2017

FI	F	SF	PP	DENOMINACIÓN	A) Causas de las variaciones del Índice de Aplicación de Recursos para la Consecución de Metas Programadas (IARCM)
1				GOBIERNO	
	2			JUSTICIA	
		1		IMPARTICIÓN DE JUSTICIA	
				TRANSFERENCIA A ÓRGANOS AUTONOMOS	NO EXISTEN VARIACIONES EN LA APLICACIÓN DE LOS RECURSOS EN LA CONSECIÓN DE METAS, DERIVADO DE QUE LOS PROGRAMAS ESTABLECIDOS PARA SU FORTALECIMIENTO FUERON CUMPLIDOS EN TIEMPO Y FORMA.

APP AVANCE PROGRAMÁTICO-PRESUPUESTAL DE ACCIONES FINANCIADAS CON RECURSOS DE ORIGEN FEDERAL

FONDO, CONVENIO O SUBSIDIO:

UNIDAD RESPONSABLE DEL GASTO: 22A000 JUNTA LOCAL DE CONCILIACIÓN Y ARBITRAJE DE LA CIUDAD DE MÉXICO

PERÍODO: ENERO - MARZO 2017

FI	F	SF	PP	DENOMINACIÓN	UNIDAD DE MEDIDA	R E S U L T A D O S													
						FÍSICO			AVANCE %		PRESUPUESTAL (Pesos con un decimal)					AVANCE %			
						ORIGINAL (1)	PROGRAMADO (2)	ALCANZADO (3)	3/1*100 =(4)	3/2*100 =(5)	APROBADO (6)	MODIFICADO (7)	DEVENGADO (8)	EJERCIDO (9)	PAGADO (10)	8/6*100 =(11)	8/7*100 =(12)	9/6*100 =(13)	9/7*100 =(14)
				TOTAL URG							(19)	(19)	(19)	(19)	(19)				

NO APLICA

ARF APLICACIÓN DE LOS RECURSOS DE ORIGEN FEDERAL
UNIDAD RESPONSABLE DEL GASTO: 22A000 JUNTA LOCAL DE CONCILIACIÓN Y ARBITRAJE DE LA CIUDAD DE MÉXICO
PERÍODO: ENERO - MARZO 2017
FONDO, CONVENIO O SUBSIDIO:
ACCIONES REALIZADAS CON RECURSOS DE ORIGEN FEDERAL: (4)

NO APLICA

AR ACCIONES REALIZADAS

UNIDAD RESPONSABLE DEL GASTO: 22A000 JUNTA LOCAL DE CONCILIACIÓN Y ARBITRAJE DE LA CIUDAD DE MÉXICO

PERÍODO: ENERO - MARZO 2017

FI	F	SF	A	DENOMINACION	UNIDAD DE MEDIDA	METAS			PRESUPUESTO (Pesos)		
						ORIGINAL	PROGRAMADA	ALCANZADA	APROBADO	PROGRAMADO	EJERCIDO
1	2	1	005	TRANSFERENCIAS A ÓRGANOS AUTÓNOMOS	SENTENCIA	10,951	1,129	1,129	6,426,731.00	1,606,682.00	1,481,548.00

Objetivo: Impartición de Justicia Laboral beneficiado a Empresas, Trabajadores y Sindicatos registrados en la Ciudad de México en el ámbito laboral.

Acciones Realizadas con Gasto Corriente: Para este periodo se dictaron 1,129, laudos a conflictos individuales y colectivos.
El laudo es la resolución que se emite sobre el fondo de un conflicto laboral, que se tramita en todas en sus fases en la Junta Local; tiene su fundamento legal en los artículos 885 al 890 de la Ley Federal del Trabajo; es elaborado como un proyecto en el cual deben apreciarse a conciencia los hechos y valorar debidamente las pruebas ofrecidas por cada una de las partes; posteriormente, previa discusión del proyecto por parte de los representantes de los trabajadores, de los patrones y del Gobierno, es sometido a votación para su aprobación y deja de ser un proyecto para convertirse en laudo.

Acciones Realizadas con Gasto de Inversión: Para este periodo no se realizaron acciones con gasto de inversion.

1	2	1	005	TRANSFERENCIAS A ÓRGANOS AUTÓNOMOS	ASUNTO	3,030	166	166	944,940.00	236,235.00	217,836.00

Objetivo: Impartición de Justicia Laboral beneficiando a Empresas, Trabajadores y Sindicatos registrados en la Ciudad de México en el ámbito laboral.

Acciones Realizadas con Gasto Corriente: Para este periodo se radicaron, tramitaron y resolvieron 166, emplazamientos a huelgas.
Es obligación de la Junta Local emplazar al patrón y correrle traslado con el pliego de peticiones. se debe de celebrar una audiencia con el objeto de conciliar los intereses de ambas partes y de esta forma armonizar el equilibrio de los diversos factores de la producción las resoluciones en este tipo son emitidas por el Presidente Titular en unión de los representantes de los trabajadores así como de los patrones.

Acciones Realizadas con Gasto de Inversión: Para este periodo no se realizaron acciones con gasto de inversión.

1	2	1	005	TRANSFERENCIAS A ÓRGANOS AUTÓNOMOS	ASUNTO	35,982	3,205	3,205	18,244,172.00	4,561,043.00	4,205,812.00

Objetivo: Impartición de Justicia Laboral beneficiando a Empresas, Trabajadores y Sindicatos registrados en la Ciudad de México en el ámbito laboral.

Acciones Realizadas con Gasto Corriente: Para este periodo se recibieron, tramitaron y resolvieron 3,205, demandas colectivas e individuales.
La Junta Local conoce y resuelve sobre las demandas que se suscitan entre dos o más sindicatos, relacionadas con la titularidad de un contrato colectivo de trabajo vigente en una empresa, asimismo, la Junta, a través de la oficialía de partes común, recibe los escritos iniciales de demandas individuales, ya sea de procedimiento ordinario o especial y las distribuye a las 20 Juntas Especiales de acuerdo a la materia o rama industrial que le corresponda. Una vez en la Junta Especial se radica la demanda y se ordena emplazar a juicio a los demandados, señalando fecha de plática previa de conciliación, demanda y excepciones, ofrecimiento y admisión de pruebas y resolución, según sea el caso, debiendo desahogarse las mismas en diversas audiencias y diligencias.

Acciones Realizadas con Gasto de Inversión: Para este periodo no se realizaron acciones con gasto de inversión.

AR ACCIONES REALIZADAS

UNIDAD RESPONSABLE DEL GASTO: 22A000 JUNTA LOCAL DE CONCILIACIÓN Y ARBITRAJE DE LA CIUDAD DE MÉXICO

PERÍODO: ENERO - MARZO 2017

FI	F	SF	A	DENOMINACION	UNIDAD DE MEDIDA	METAS			PRESUPUESTO (Pesos)		
						ORIGINAL	PROGRAMADA	ALCANZADA	APROBADO	PROGRAMADO	EJERCIDO
1	2	1	005	TRANSFERENCIAS A ÓRGANOS AUTÓNOMOS	ASUNTO	4,968	507	507	2,886,051.00	721,513.00	665,320.00

Objetivo: Impartición de Justicia Laboral beneficiando a Empresas, Trabajadores y Sindicatos registrados en la Ciudad de México en el ámbito laboral.

Acciones Realizadas con Gasto Corriente: Para este periodo se recibieron y concluyeron 507 desistimientos de procesos en trámite.
El desistimiento es el acto por medio del cual el actor de un juicio individual o colectivo manifiesta ya no tener interés de seguir el proceso laboral, es decir, a su más entero perjuicio retira la demanda teniendo como consecuencia la terminación del juicio y el archivo definitivo del expediente. En este trámite la Junta Local debe verificar y cerciorarse de la identidad del actor, si se trata de persona física y de la representación del mismo, si se trata de persona moral (sindicato), si comparece en ese mismo acto se acuerda la procedencia del desistimiento y se archiva el expediente como definitivamente concluido, si lo presenta por escrito, la Junta debe citarlo para que ratifique personalmente dicha promoción.

Acciones Realizadas con Gasto de Inversión: Para este periodo no se realizaron acciones con gasto de inversion.

1	2	1	005	TRANSFERENCIAS A ÓRGANOS AUTÓNOMOS	ACUERDO	106,521	12,805	12,805	72,891,301.00	18,222,826.00	16,803,567.00

Objetivo: Impartición de Justicia Laboral beneficiando a Empresas, Trabajadores y Sindicatos registrados en la Ciudad de México en el ámbito laboral.

Acciones Realizadas con Gasto Corriente: Para este periodo se dictaron 12,805 acuerdos sobre conflictos laborales.
El acuerdo es la resolución emitida por la Junta Local para resolver sobre una petición y objeción que se plantea dentro del procedimiento laboral, ya sea individual o colectivo. si es cuestión de mero trámite, lo firma el auxiliar de la Junta Especial asistido del secretario que da fe, si decide sobre el individual, deberá ser firmado por el Presidente de la Junta Especial y en el caso del colectivo por el Presidente Titular y, en ambos casos, en unión de los representantes de los patrones y de los trabajadores, con fundamento en el artículo 620 de la Ley Federal del Trabajo.

Acciones Realizadas con Gasto de Inversión: Para este periodo no se realizaron acciones con gasto de inversión.

1	2	1	005	TRANSFERENCIAS A ÓRGANOS AUTÓNOMOS	INSPECCIÓN	15,607	1,256	1,256	7,149,666.00	1,787,417.00	1,648,206.00

Objetivo: Impartición de Justicia Laboral beneficiando a Empresas, Trabajadores y Sindicatos registrados en la Ciudad de México en el ámbito laboral.

Acciones Realizadas con Gasto Corriente: Para este periodo se tramitaron 1,256 exhortos, inspecciones, cotejos y recuentos.
El exhorto es la solicitud que recibe la Junta Local de parte de una autoridad similar pero de otra Entidad Federativa, con el fin de que ésta realice una diligencia específica en un domicilio ubicado dentro de su ámbito territorial, o bien, para que desahogue una prueba determinada en las instalaciones de su Tribunal y que la autoridad exhortante no puede realizar por razones de territorialidad, una vez radicado y acordados, son diligenciados y devueltos a la autoridad solicitante. La inspección es el examen que se realiza sobre objetos y documentos, que por lo general, obran en poder de la parte demandada, y con ello, la parte oferente de la prueba pretende demostrar determinados hechos que fueron controvertidos en el planteamiento de la litis. El cotejo consiste en verificar que un documento ofrecido, como prueba por alguna de las partes concuerde con el original. El recuento consiste en dar fe y asentar en el acta circunstanciada respectiva, la voluntad que expresen los trabajadores de una empresa.

Acciones Realizadas con Gasto de Inversión: Para este periodo no se realizaron acciones con gasto de inversión.

AR ACCIONES REALIZADAS

UNIDAD RESPONSABLE DEL GASTO: 22A000 JUNTA LOCAL DE CONCILIACIÓN Y ARBITRAJE DE LA CIUDAD DE MÉXICO

PERÍODO: ENERO - MARZO 2017

FI	F	SF	A	DENOMINACION	UNIDAD DE MEDIDA	METAS			PRESUPUESTO (Pesos)		
						ORIGINAL	PROGRAMADA	ALCANZADA	APROBADO	PROGRAMADO	EJERCIDO
1	2	1	005	TRANSFERENCIAS A ÓRGANOS AUTÓNOMOS	ASUNTO	4,854	688	688	3,916,378.00	979,094.00	902,839.00

Objetivo: Impartición de Justicia Laboral beneficiando a Empresas, Trabajadores y Sindicatos registrados en la Ciudad de México en el ámbito laboral.

Acciones Realizadas con Gasto Corriente: Para este periodo se efectuaron 688 procesos de ejecución para requerimientos, embargos, remates y adjudicaciones.
La ejecución es la acción que realiza el actuario, con la que se da cumplimiento a un acuerdo previo dictado por el Presidente Titular de la Junta Local, por medio del cual, ordena que se requiera a la parte demandada condenada en el laudo, al pago de una cantidad determinada.

Acciones Realizadas con Gasto de Inversión: Para este periodo no se realizaron acciones con gasto de inversion.

1	2	1	005	TRANSFERENCIAS A ÓRGANOS AUTÓNOMOS	DOCUMENTO	20,152	1,994	1,994	11,350,664.00	2,837,666.00	2,616,659.00

Objetivo: Impartición de Justicia Laboral beneficiando a Empresas, Trabajadores y Sindicatos registrados en la Ciudad de México en el ámbito laboral.

Acciones Realizadas con Gasto Corriente: Para este periodo se elaboraron 1,994 estudios y depósitos de contratos colectivos de trabajo y reglamentos interiores.
Los contratos colectivos de trabajo, así como los reglamentos interiores de trabajo, para su validez jurídica requieren ser depositados ante la Junta Local, que es la que se encarga de hacer el estudio y análisis respectivo previo al acuerdo correspondiente y, es la Secretaría Auxiliar de Contratos Colectivos, la encargada de llevar el control de las promociones en general que se hagan a los mismos. todos los acuerdos que se dictan en relación con éstos, deberán estar firmados por el Presidente Titular, en unión de los representantes de los trabajadores y de los patrones. Los integrantes de una organización sindical, o los empleados de una empresa, pueden conocer o consultar cuando lo deseen, todos los datos relativos al contrato al cual se encuentran adheridos, o bien, las condiciones que deben imperar en el centro de trabajo de acuerdo al reglamento, el beneficio que esta situación proporciona, sólo alcanza a quienes en un momento dado son miembros de una asociación sindical o empleados de una empresa.

Acciones Realizadas con Gasto de Inversión: Para este periodo no se realizaron acciones con gasto de inversión.

1	2	1	005	TRANSFERENCIAS A ÓRGANOS AUTÓNOMOS	INSPECCIÓN	35,191	3,147	3,147	17,914,011.00	4,478,504.00	4,129,701.00

Objetivo: Impartición de Justicia Laboral beneficiando a Empresas, Trabajadores y Sindicatos registrados en la Ciudad de México en el ámbito laboral.

Acciones Realizadas con Gasto Corriente: Para este periodo se realizaron 3,147 conciliaciones en todos los juicios.
La finalidad que se persigue en una controversia laboral, ya sea individual o colectiva, es la de dar solución al conflicto por medio de la conciliación y esta, es la forma de resolver el problema; por lo que es primordial recurrir a ella antes de dar inicio a un juicio, de no llegarse a un acuerdo, también puede realizarse en cualquier etapa del mismo. Las partes involucradas en un conflicto laboral llegan a un acuerdo en forma equitativa, apegándose a la ley a los reglamentos vigentes, con la finalidad de mantener el equilibrio entre los factores de la producción, para así coadyuvar a la conservación de las fuentes de trabajo, adicionalmente, en el caso de la Secretaría Auxiliar de Conciliadores se atienden los asuntos individuales y colectivos de mayor dificultad, que un primer intento no logran resultados.

Acciones Realizadas con Gasto de Inversión: Para este periodo no se realizaron acciones con gasto de inversión.

AR ACCIONES REALIZADAS

UNIDAD RESPONSABLE DEL GASTO: 22A000 JUNTA LOCAL DE CONCILIACIÓN Y ARBITRAJE DE LA CIUDAD DE MÉXICO

PERÍODO: ENERO - MARZO 2017

FI	F	SF	A	DENOMINACION	UNIDAD DE MEDIDA	METAS			PRESUPUESTO (Pesos)		
						ORIGINAL	PROGRAMADA	ALCANZADA	APROBADO	PROGRAMADO	EJERCIDO
1	2	1	005	TRANSFERENCIAS A ÓRGANOS AUTÓNOMOS	ASUNTO	95,024	9,794	9,794	55,751,457.00	13,937,865.00	12,852,334.00

Objetivo: Impartición de Justicia Laboral beneficiando a Empresas, Trabajadores y Sindicatos registrados en la Ciudad de México en el ámbito laboral.

Acciones Realizadas con Gasto Corriente: Para este periodo se celebraron 9,794 Audiencias de Ley.
Para las diversas clases de conflictos, tanto individuales como colectivos, así como los relativos a huelgas, la ley establece el procedimiento ordinario, el procedimiento especial, el procedimiento de naturaleza económica y el procedimiento de huelga, en todos ellos se indica la celebración de audiencias, las cuales son señaladas, notificadas y celebradas en forma oportuna.

Acciones Realizadas con Gasto de Inversión: Para este periodo no se realizaron acciones con gasto de inversion.

012

IAPP INDICADORES ASOCIADOS A PROGRAMAS PRESUPUESTARIOS Y RAMO GENERAL 33

UNIDAD RESPONSABLE DEL GASTO: 22A000 JUNTA LOCAL DE CONCILIACIÓN Y ARBITRAJE DE LA CIUDAD DE MÉXICO

PERÍODO: ENERO - MARZO 2017

Programa Presupuestario o Fondo del Ramo General 33:

Fuente de Financiamiento:

Nombre del Indicador	Objetivo	Nivel del Objetivo	Tipo de Indicador	Método de Cálculo	Dimensión a Medir	Frecuencia de Medición	Unidad de Medida	Línea Base	Meta Programada al Periodo	Meta Alcanzada al Periodo

NO APLICA

013

ADS-1 AYUDAS, DONATIVOS Y SUBSIDIOS

UNIDAD RESPONSABLE DEL GASTO: 22A000 JUNTA LOCAL DE CONCILIACIÓN Y ARBITRAJE DE LA CIUDAD DE MÉXICO

PERÍODO: ENERO - MARZO 2017

AYUDAS, DONATIVOS Y SUBSIDIOS OTORGADOS	BENEFICIARIO		PRESUPUESTO EJERCIDO (Pesos con dos decimales)	CARACTERÍSTICAS
	TIPO	TOTAL		

NO APLICA

TOTAL URG				

ADS-2 AYUDAS, DONATIVOS Y SUBSIDIOS A FIDEICOMISOS

UNIDAD RESPONSABLE DEL GASTO: 22A000 JUNTA LOCAL DE CONCILIACIÓN Y ARBITRAJE DE LA CIUDAD DE MÉXICO

PERÍODO: ENERO - MARZO 2017

NOMBRE DEL FIDEICOMISO	MONTO (Pesos con dos decimales)				DESTINO DEL GASTO
	INGRESO	GASTO	RENDIMIENTOS FINANCIEROS	SALDO	

NO APLICA

TOTAL URG					

FIC FIDEICOMISOS CONSTITUIDOS

UNIDAD RESPONSABLE DEL GASTO: 22A000 JUNTA LOCAL DE CONCILIACIÓN Y ARBITRAJE DE LA CIUDAD DE MÉXICO

PERÍODO: ENERO - MARZO 2017

DATOS GENERALES DEL FIDEICOMISO

Denominación del Fideicomiso:	
Fecha de su constitución:	
Fideicomitente:	
Fideicomisario:	
Fiduciario:	
Objeto de su constitución:	
Modificaciones al objeto de su constitución:	NO APLICA
Objeto actual:	

DISPONIBILIDAD PRESUPUESTAL DEL FIDEICOMISO

Disponibilidad de Recursos al Finalizar el Trimestre Anterior:	Disponibilidad de Recursos al Finalizar el Trimestre de Referencia:	Variación de la Disponibilidad:

ESTADO FINANCIERO DEL FIDEICOMISO

Activo:	Pasivo:	Capital:

AVANCE PRESUPUESTAL DEL FIDEICOMISO

Naturaleza del Gasto:	Destino del Gasto:	Monto Ejercido

AUR ASIGNACIONES ADICIONALES AUTORIZADAS A LAS UNIDADES RESPONSABLES DEL GASTO EN EL DECRETO DE PRESUPUESTO DE EGRESOS DE LA CIUDAD DE MÉXICO PARA EL EJERCICIO FISCAL 2017

UNIDAD RESPONSABLE DEL GASTO: 22A000 JUNTA LOCAL DE CONCILIACIÓN Y ARBITRAJE DE LA CIUDAD DE MÉXICO

PERÍODO: ENERO - MARZO 2017

ACCIÓN O PROYECTO	PRESUPUESTO (Pesos con dos decimales)		DESCRIPCIÓN
	APROBADO*	EJERCIDO	

NO APLICA

Total URG			

* Se refiere al presupuesto autorizado en el Anexo II del Decreto de Presupuesto de Egresos de la Ciudad de México para el ejercicio fiscal 2017.

017

REA-1 REMANENTES DE EJERCICIOS ANTERIORES

UNIDAD RESPONSABLE DEL GASTO: 22A000 JUNTA LOCAL DE CONCILIACIÓN Y ARBITRAJE DE LA CIUDAD DE MÉXICO

PERÍODO: ENERO - MARZO 2017

FI	F	MONTO (Pesos con dos decimales)		FUENTE DE FINANCIAMIENTO	DESTINO DEL GASTO
		REMANENTE	RENDIMIENTOS FINANCIEROS		

PARA EL PRESENTE EJERCICIO 2017, NO EXISTEN REMANENTES UTILIZADOS DE EJERCICIOS ANTERIORES.

TOTAL URG		(9)	(9)		

REA-2 REINTEGROS DEL EJERCICIO ANTERIOR

UNIDAD RESPONSABLE DEL GASTO: 22A000 JUNTA LOCAL DE CONCILIACIÓN Y ARBITRAJE DE LA CIUDAD DE MÉXICO

PERÍODO: ENERO - MARZO 2017

FI	F	MONTO (Pesos con dos decimales)		FUENTE DE FINANCIAMIENTO	CAUSAS DEL REINTEGRO
		REINTEGRO	RENDIMIENTOS FINANCIEROS		

NO EXISTEN REINTEGROS A REPORTAR DEL EJERCICIO ANTERIOR

TOTAL URG					

ADPR-1 ADECUACIONES PRESUPUESTALES

UNIDAD RESPONSABLE DEL GASTO: 22A000 JUNTA LOCAL DE CONCILIACIÓN Y ARBITRAJE DE LA CIUDAD DE MÉXICO

PERÍODO: ENERO - MARZO 2017

CAPÍTULO DE GASTO	PRESUPUESTO (Pesos con dos decimales)		CAUSAS DE LAS ADECUACIONES AL PRESUPUESTO
	APROBADO	MODIFICADO	
1000	332,073,844.00	332,073,844.00	NO EXISTEN ADECUACIONES PRESUPUESTALES PARA EL PERIODO ENERO - MARZO 2017
2000	13,589,000.00	13,589,000.00	NO EXISTEN ADECUACIONES PRESUPUESTALES PARA EL PERIODO ENERO - MARZO 2017
3000	51,399,000.00	51,399,000.00	NO EXISTEN ADECUACIONES PRESUPUESTALES PARA EL PERIODO ENERO - MARZO 2017
5000	3,513,000.00	3,513,000.00	NO EXISTEN ADECUACIONES PRESUPUESTALES PARA EL PERIODO ENERO - MARZO 2017
TOTAL URG	400,574,844.00	400,574,844.00	

ADPR-2 ADECUACIONES PRESUPUESTALES

UNIDAD RESPONSABLE DEL GASTO:22A000 JUNTA LOCAL DE CONCILIACIÓN Y ARBITRAJE DE LA CIUDAD DE MÉXICO

PERÍODO: ENERO - MARZO 2017

PRESUPUESTO (Pesos con dos decimales)			
APROBADO:	MODIFICADO:	VARIACIÓN ABSOLUTA: (MODIFICADO - APROBADO)	VARIACIÓN %: ((MODIFICADO / APROBADO)-1)*100
400,574,844.00	400,574,844.00	0.00	0.00

PROYECTOS, ACCIONES O PROGRAMAS 1/	PRESUPUESTO (Pesos con un decimal)		CAUSAS DE LAS ADECUACIONES AL PRESUPUESTO
	APROBADO	MODIFICADO	

NO APLICA

TOTAL URG			

1/ Se refiere a la categoría programática con la que opera el Órgano de Gobierno o Autónomo.

CDMX
CIUDAD DE MÉXICO

JLCA
JUNTA LOCAL DE CONCILIACIÓN Y ARBITRAJE DE LA CIUDAD DE MÉXICO

ESTADOS FINANCIEROS
JUNTA LOCAL DE CONCILIACIÓN Y ARBITRAJE DE LA CIUDAD DE MÉXICO
ESTADO DE SITUACIÓN FINANCIERA DETALLADO - LDF AL 31 DE MARZO 2017
(CIFRAS A PESOS Y CENTAVOS)

CONCEPTO	31 DE MARZO 2017	31 DE MARZO 2016	CONCEPTO	31 DE MARZO 2017	31 DE MARZO 2016
ACTIVO			**PASIVO**		
ACTIVO CIRCULANTE			**PASIVO CIRCULANTE**		
Efectivo y Equivalentes	**23,851,386.49**	**21,063,717.01**	**Ctas. por Pagar a Cto. Plazo**	**9,262,354.06**	**9,104,919.76**
Efectivo			Serv. Pers. por Pagar a Cto. Plazo	7,212.10	-0.01
Bancos/Tesorería	23,808,386.49	21,020,717.01	Proveedores por Pagar a Corto Plazo	0.00	135,920.00
Bancos/Dependencias y Otros	0.00	0.00	Cont. por Obras Púb. por Pagar a Cto. Plazo	0.00	0.00
Inversiones Temporales (hasta tres meses)	0.00	0.00	Particip. y Aport. por Pagar a Cto. Plazo	0.00	0.00
Fondos con Afectación Específica	43,000.00	43,000.00	Transf. Otorgadas por Pagar a Corto Plazo	0.00	0.00
Dep. de Fond. de Terc. en Gtía. y/o Admón.	0.00	0.00	Int., Com. y Otr. Gtos. de la Deuda Púb. por Pag. a	0.00	0.00
Otros Efectivos y Equivalentes	0.00	0.00	Ret. y Contrib. por Pagar a Cto. Plazo	9,255,141.96	8,968,999.77
			Dev. de la Ley de Ing. por Pagar a Cto. Plazo		
Derechos a Recibir Efect. o Equiv.	**10,551.12**	**38,926.41**	Otras Cuentas por Pagar a Corto Plazo	0.00	0.00
Inversiones Financieras de Corto Plazo	0.00	0.00			
Cuentas por Cobrar a Corto Plazo	0.00	0.00	**Documentos por Pagar a Corto Plazo**	**0.00**	**0.00**
Deudores Diversos por Cobrar a Corto Plazo	10,551.12	38,926.41	Documentos Comerciales por Pagar a Corto Plazo	0.00	0.00
Ingresos por Recuperar a Corto Plazo	0.00	0.00	Doctos. con Contrat. por Obras Púb. por Pagar a Cto	0.00	0.00
Deud. por Ant. de la Tesorería a Corto Plazo	0.00	0.00	Otros Documentos por Pagar a Corto Plazo	0.00	0.00
Préstamos Otorgados a Corto Plazo	0.00	0.00			
Otros Der. a Rec. Efect. o Equiv. a Corto Plazo	0.00	0.00	**Porc. a Cto. Plazo de la Deuda Púb. a Largo Plazo**	**0.00**	**0.00**
			Porción a Corto Plazo de la Deuda Pública	0.00	0.00
Derechos a Recibir Bienes o Servicios	**0.00**	**0.00**	Porción a Corto Plazo de Arrendamiento Financiero	0.00	0.00
Ant. a Prov. por Adq. de Bienes y Prest. de Serv. a	0.00	0.00			
Ant. a Prov. por Adq. de Bienes Inm. y Mueb. a Cto.	0.00	0.00	**Títulos y Valores a Corto Plazo**		
Ant. a Prov. por Adq. de Bienes Intang. a Cto. Plaz	0.00	0.00			
Ant. a Contrat. por Obras Púb. a Cto. Plazo	0.00	0.00	**Pasivos Diferidos a Corto Plazo**	**5,000.00**	**5,000.00**
Otros Der. a Rec. Bienes o Serv. a Cto. Plazo	0.00	0.00	Ingresos Cobrados por Adelantado a Corto Plazo	0.00	0.00
			Intereses Cobrados por Adelantado a Corto Plazo	0.00	0.00
Inventarios	**0.00**	**0.00**	Otros Pasivos Diferidos a Corto Plazo	5,000.00	5,000.00
Inventario de Mercancías para Venta	0.00	0.00			
Inventario de Mercancías Terminadas	0.00	0.00	**Fond. y Bien. de Terc. en Gtía. y/o Admón. a Cto. Pla**	**0.00**	**0.00**
Inventario de Mercancías en Proc. de Elab.	0.00	0.00	Fondos en Garantía a Corto Plazo	0.00	0.00
Inv. de Mat. Primas, Materiales y Suministr. para Pr	0.00	0.00	Fondos en Administración a Corto Plazo	0.00	0.00
Bienes en Tránsito	0.00	0.00	Fondos Contingentes a Corto Plazo	0.00	0.00
			Fond. de Fid., Mandatos y Cont. Análogos a Cto. Pla	0.00	0.00
Almacenes			Otr. Fond. de Terc. en Gtía. y/o Admón. a Cto. Plaz	0.00	0.00
			Valores y Bienes en Garantía a Corto Plazo	0.00	0.00
Est. por Pérdida o Deterioro de Activos Circ.	**0.00**	**0.00**			
Est. para Ctas. Incobrables por Der. a Rec. Efect.	0.00	0.00	**Provisiones a Corto Plazo**	**5,608,403.34**	**1,156,461.63**
Estimación por Deterioro de Inventarios	0.00	0.00	Provisión para Demandas y Juicios a Corto Plazo	5,608,403.34	1,156,461.63
			Provisión para Contingencias a Corto Plazo	0.00	0.00
Otros Activos Circulantes	**0.00**	**0.00**	Otras Provisiones a Corto Plazo	0.00	0.00
Valores en Garantía					
Bienes en Garantía (excluye depósitos de fondos)	0.00	0.00	**Otros Pasivos a Corto Plazo**	**0.00**	**0.00**
Bienes Deriv. de Embargos, Decom., Aseg. y Dación e	0.00	0.00	Ingresos por Clasificar	0.00	0.00
Adquisición con Fondos de Terceros	0.00	0.00	Recaudación por Participar	0.00	0.00
			Otros Pasivos Circulantes	0.00	0.00
TOTAL DE ACTIVOS CIRCULANTES	**23,861,937.61**	**21,102,643.42**	**TOTAL DE PASIVOS CIRCULANTES**	**14,875,757.40**	**10,266,381.39**

C.P. María Cristina González González
J.U.D. de Contabilidad

Lic. Erika Olvera Barragan
Directora de Recursos Financieros

Mtro. Guillermo Rocha Ramos
Director General de Administración

CDMX
CIUDAD DE MÉXICO

JLCA
JUNTA LOCAL DE CONCILIACIÓN Y ARBITRAJE DE LA CIUDAD DE MÉXICO

ESTADOS FINANCIEROS
JUNTA LOCAL DE CONCILIACIÓN Y ARBITRAJE DE LA CIUDAD DE MÉXICO
ESTADO DE SITUACIÓN FINANCIERA DETALLADO - LDF AL 31 DE MARZO 2017
(CIFRAS A PESOS Y CENTAVOS)

FORMATO 1

CONCEPTO	31 DE MARZO 2017	31 DE MARZO 2016
ACTIVO		
ACTIVO NO CIRCULANTE		
Inv. Financieras a Largo Plazo		
Der. a Rec. Efect. o Equiv. a Largo Plazo		
Bienes Inm., Infraest. y Construc. en Proc.		
Bienes Muebles	90,511,290.32	88,119,650.05
Activos Intangibles	6,612,957.00	6,578,157.00
Deprec., Deterioro y Amort. Acum. de Bienes	-66,174,263.78	-56,954,650.60
Activos Diferidos		
Est. por Pérdida o Deterioro de Activos No Circ.		
Otros Activos No Circulantes		
TOTAL DE ACTIVOS NO CIRCULANTES	30,949,983.54	37,743,156.45
TOTAL DEL ACTIVO	54,811,921.15	58,845,799.87

CONCEPTO	31 DE MARZO 2017	31 DE MARZO 2016
PASIVO		
PASIVO NO CIRCULANTE		
Cuentas por Pagar a Largo Plazo		
Documentos por Pagar a Largo Plazo		
Deuda Pública a Largo Plazo		
Pasivos Diferidos a Largo Plazo		
Fond. y B. de Terc. en Gtía. y/o Admón. a Largo Plazo		
Provisiones a Largo Plazo		
TOTAL DE PASIVOS NO CIRCULANTES	0.00	0.00
TOTAL DEL PASIVO	14,875,757.40	10,266,381.39
HACIENDA PÚBLICA / PATRIMONIO		
HACIENDA PÚBLICA / PATRIMONIO CONTRIBUIDO	41,498,760.15	39,141,594.35
Aportaciones	41,498,760.15	39,141,594.35
Donaciones de Capital		
Actualización de la Hacienda Pública/Patrimonio		
HACIENDA PÚBLICA / PATRIMONIO GENERADO	-1,562,596.40	9,437,824.13
Resultados del Ejercicio (Ahorro / Desahorro)	6,999,923.90	5,326,411.28
Resultados de Ejercicios Anteriores	-8,562,520.30	4,111,412.85
Revalúos		
Reservas		
Rectificaciones de Resultados de Ejercicios Anteriores		
EXCESO O INSUF. EN LA ACT. DE LA HDA. PÚB./PATRIM.	0.00	0.00
Resultado por Posición Monetaria		
Resultado por Tenencia de Activos No Monetarios		
TOTAL HACIENDA PÚBLICA/PATRIMONIO	39,936,163.75	48,579,418.48
TOTAL DEL PASIVO Y HACIENDA PÚBLICA/PATRIMONIO	54,811,921.15	58,845,799.87

C.P. María Cristina González González
Jefa de Unidada Departamental de Contabilidad

Lic. Erika Olvera Barragán
Directora de Recursos Financieros

Mtro. Guillermo Rocha Ramos
Director General de Aadministración

FORMATO 1

CDMX
CIUDAD DE MÉXICO

JLCA
JUNTA LOCAL DE CONCILIACIÓN Y ARBITRAJE DE LA CIUDAD DE MÉXICO

ESTADOS FINANCIEROS
JUNTA LOCAL DE CONCILIACIÓN Y ARBITRAJE DE LA CIUDAD DE MÉXICO
INFORME ANALÍTICO DE LA DEUDA PÚBLICA Y OTROS PASIVOS - LDF AL 31 DE MARZO 2017
(CIFRAS A PESOS Y CENTAVOS)

DENOMINACIÓN DE LA DEUDA PÚBLICA Y OTROS PASIVOS	SALDO AL 31 DE MARZO DEL 2016	31 DE MARZO DISPOSICIONES DEL PERIODO	31 DE MARZO AMORTIZACIONES DEL PERIODO	REVALUACIONES RECLASIFICACIONES Y OTROS AJUSTES	SALDO FINAL DEL PERIODO	PAGO DE INTERESES DEL PERIODO	PAGO DE COMISIONES Y DEMÁS COSTOS ASOCIADOS DURANTE EL PERIODO
DEUDA PÚBLICA	**0.00**	**0.00**	**0.00**	**0.00**	**0.00**	**0.00**	**0.00**
CORTO PLAZO	**0.00**	**0.00**	**0.00**	**0.00**	**0.00**	**0.00**	**0.00**
Instituciones de Crédito	0.00	0.00	0.00	0.00	**0.00**	0.00	0.00
Títulos o Valores	0.00	0.00	0.00	0.00	**0.00**	0.00	0.00
Arrendamientos Financieros	0.00	0.00	0.00	0.00	**0.00**	0.00	0.00
LARGO PLAZO	**0.00**	**0.00**	**0.00**	**0.00**	**0.00**	**0.00**	**0.00**
Instituciones de Crédito	0.00	0.00	0.00	0.00	**0.00**	0.00	0.00
Títulos o Valores	0.00	0.00	0.00	0.00	**0.00**	0.00	0.00
Arrendamientos Financieros	0.00	0.00	0.00	0.00	**0.00**	0.00	0.00
OTROS PASIVOS	10,266,381.39	0.00	0.00	0.00	14,875,757.40	0.00	0.00
TOTAL DE LA DEUDA PÚB. Y OTROS PASIVOS	**10,266,381.39**	**0.00**	**0.00**	**0.00**	**14,875,757.40**	**0.00**	**0.00**
DEUDA CONTINGENTE	**0.00**	**0.00**	**0.00**	**0.00**	**0.00**	**0.00**	**0.00**
DEUDA CONTINGENTE 1	0.00	0.00	0.00	0.00	0.00	0.00	0.00
DEUDA CONTINGENTE 2	0.00	0.00	0.00	0.00	0.00	0.00	0.00
DEUDA CONTINGENTE XX	0.00	0.00	0.00	0.00	0.00	0.00	0.00
VALOR DE INSTRUMENTOS BONO CUPÓN CERO	**0.00**	**0.00**	**0.00**	**0.00**	**0.00**	**0.00**	**0.00**
VAL. DE INSTRUMENTOS BONO CUPÓN CERO 1	0.00	0.00	0.00	0.00	0.00	0.00	0.00
VAL. DE INSTRUMENTOS BONO CUPÓN CERO 2	0.00	0.00	0.00	0.00	0.00	0.00	0.00
VAL. DE INSTRUMENTOS BONO CUPÓN CERO XX	0.00	0.00	0.00	0.00	0.00	0.00	0.00

OBLIGACIONES A CORTO PLAZO			MONTO CONTRATADO	PLAZO PACTADO	TASA DE INTERÉS	COMISIONES Y COSTOS RELACIONADOS	TASA EFECTIVA
OBLIGACIONES A CORTO PLAZO			**0.00**	**0.00**	**0.00**	**0.00**	**0.00**
CRÉDITO 1	0.00	0.00	0.00	0.00	0.00	0.00	0.00
CRÉDITO 2	0.00	0.00	0.00	0.00	0.00	0.00	0.00
CRÉDITO XX	0.00	0.00	0.00	0.00	0.00	0.00	0.00

C.P. María Cristina González González
Jefa de Unidad Departamental de Contabilidad.

Lic. Erika Olvera Barragàn
Directora de Recursos Financieros

Mtro. Guillermo Rocha Ramos
Director General de Administración

La información consignada en este reporte es responsabilidad de la Unidad Ejecutora de Gasto de conformidad a los Artículos 44, 125 y 126 de la Ley de Presupuesto y Gasto Eficiente del

FORMATO 2

CDMX
CIUDAD DE MÉXICO

JLCA
JUNTA LOCAL DE CONCILIACIÓN Y ARBITRAJE DE LA CIUDAD DE MÉXICO

ESTADOS FINANCIEROS

JUNTA LOCAL DE CONCILIACIÓN Y ARBITRAJE DE LA CIUDAD DE MÉXICO

INFORME ANALÍTICO DE OBLIGACIONES DIFERENTES DE FINANCIAMIENTOS - LDF AL 31 DE MARZO 2017

(CIFRAS A PESOS Y CENTAVOS)

DENOMINACIÓN DE LAS OBLIGACIONES DIFERENTES DE FINANCIAMIENTO	FECHA DEL CONTRATO	FECHA DE INICIO DE OPERACIÓN DEL PROYECTO	FECHA DE VENCIMIENTO	MONTO DE LA INVERSIÓN PACTADO	PLAZO PACTADO	MONTO PROMEDIO MENSUAL DEL PAGO DE LA CONTRAPRESTACIÓN	MONTO PROMEDIO MENSUAL DEL PAGO DE LA CONTRAPRESTACIÓN CORRESPONDIENTE AL PAGO DE INVERSIÓN	MONTO PAGADO DE LA INVERSIÓN AL 31 DE DICIEMBRE DE 2016	MONTO PAGADO DE LA INVERSIÓN ACTUALIZADO AL 31 DE DICIEMBRE DE 2016	SALDO PENDIENTE POR PAGAR, DE LA INVERSIÓN AL 31 DE DICIEMBRE DE 2016
Asociaciones Público Privadas				0.00		0.00	0.00	0.00	0.00	0.00
Asociaciones Público Privadas 1				0.00		0.00	0.00	0.00	0.00	0.00
Asociaciones Público Privadas 2				0.00		0.00	0.00	0.00	0.00	0.00
Asociaciones Público Privadas 3				0.00		0.00	0.00	0.00	0.00	0.00
Asociaciones Público Privadas XX				0.00		0.00	0.00	0.00	0.00	0.00
Otros Instrumentos **									0.00	0.00
Otro Instrumento 1									0.00	0.00
Otro Instrumento 2									0.00	0.00
Otro Instrumento 3				0.00		0.00	0.00	0.00	0.00	0.00
Otro Instrumento XX				0.00		0.00	0.00	0.00	0.00	0.00
TOTAL DE OBLIGACIONES DIF. DE FINANCIAMIENTO				0.00		0.00	0.00	0.00	0.00	0.00

NO APLICA

C.P. María Cristina González González .
Jefa de Unidad Departamental de Contabilidad

Lic. Erika Olvera Barragán
Directora de Recursos Financieros

Mtro. Guillermo Rocha Ramos
Director de General Administración

025

FORMATO 3

CDMX
CIUDAD DE MÉXICO

JLCA
JUNTA LOCAL DE CONCILIACIÓN Y ARBITRAJE DE LA CIUDAD DE MÉXICO

ESTADOS FINANCIEROS
JUNTA LOCAL DE CONCILIACIÓN Y ARBITRAJE DE LA CIUDAD DE MÉXICO
ESTADO DE SITUACIÓN FINANCIERA AL 31 DE MARZO 2017
(CIFRAS A PESOS Y CENTAVOS)

	2017		2017
ACTIVO		**PASIVO**	
ACTIVO CIRCULANTE		**PASIVO CIRCULANTE**	
Efectivo y Equivalentes	23,851,386.49	Cuentas por Pagar a Corto Plazo	9,262,354.06
Derechos a Recibir Efectivo o Equivalentes	10,551.12	Documentos por Pagar a Corto Plazo	
Derechos a Recibir Bienes o Servicios		Porción a Corto Plazo de la Deuda Pública a Largo Plazo	
Inventarios		Títulos y Valores a Corto Plazo	
Almacenes		Pasivos Diferidos a Corto Plazo	5,000.00
Estimación por Pérdida o Deterioro de Activos Circulantes		Fond. y Bienes de Terc. en Gtía. y/o Admón. a Corto Plazo	
Otros Activos Circulantes		Provisiones a Corto Plazo	5,608,403.34
		Otros Pasivos a Corto Plazo	
TOTAL DE ACTIVOS CIRCULANTES	**23,861,937.61**	**TOTAL DE PASIVOS CIRCULANTES**	**14,875,757.40**
ACTIVO NO CIRCULANTE		**PASIVO NO CIRCULANTE**	
Inversiones Financieras a Largo Plazo		Cuentas por Pagar a Largo Plazo	
Derechos a Recibir Efectivo o Equivalentes a Largo Plazo		Documentos por Pagar a Largo Plazo	
Bienes Inmuebles, Infraestructura y Construcciones en Proceso		Deuda Pública a Largo Plazo	
Bienes Muebles	90,511,290.32	Pasivos Diferidos a Largo Plazo	
Activos Intangibles	6,612,957.00	Fond. y Bienes de Terc. en Gtía. y/o Admón. a Largo Plazo	
Depreciación, Deterioro y Amortización Acumulada de Bienes	-66,174,263.78	Provisiones a Largo Plazo	
Activos Diferidos			
Estimación por Pérdida o Deterioro de Activos No Circulantes		**TOTAL DE PASIVOS NO CIRCULANTES**	
Otros Activos No Circulantes		**TOTAL DEL PASIVO**	**14,875,757.40**
		HACIENDA PÚBLICA / PATRIMONIO	
		HACIENDA PÚBLICA / PATRIMONIO CONTRIBUIDO	**41,498,760.15**
		Aportaciones	41,498,760.15
		Donaciones de Capital	
		Actualización de la Hacienda Pública/Patrimonio	
		HACIENDA PÚBLICA / PATRIMONIO GENERADO	**-1,562,596.40**
		Resultados del Ejercicio (Ahorro / Desahorro)	6,999,923.90
		Resultados de Ejercicios Anteriores	-8,562,520.30
		Revalúos	
		Reservas	
		Rectificaciones de Resultados de Ejercicios Anteriores	
		EXCESO O INSUF. EN LA ACT. DE LA HDA. PÚB./PATRIM.	
		Resultado por Posición Monetaria	
		Resultado por Tenencia de Activos No Monetarios	
TOTAL DE ACTIVOS NO CIRCULANTES	**30,949,988.54**	**TOTAL HACIENDA PÚBLICA/PATRIMONIO**	**39,936,163.75**
TOTAL DEL ACTIVO	**54,811,921.15**	**TOTAL DEL PASIVO Y HACIENDA PÚBLICA/PATRIMONIO**	**54,811,921.15**

026

C.P. Maria Cristina González González
J.U.D de Contabilidad

Lic. Erika Olvera Barragan
Director de Recursos Ginancieros

Mtro. Guillermo Rocha Ramos
Director General de Administración.

EF-01

CDMX
CIUDAD DE MÉXICO

JLCA
JUNTA LOCAL DE CONCILIACIÓN Y ARBITRAJE DE LA CIUDAD DE MÉXICO

ESTADOS FINANCIEROS
JUNTA LOCAL DE CONCILIACIÓN Y ARBITRAJE DE LA CIUDAD DE MÉXICO
ESTADO DE SITUACIÓN FINANCIERA COMPARATIVO AL 31 DE MARZO 2017
(CIFRAS A PESOS Y CENTAVOS)

	AL 31 DE MARZO DE		VARIACIÓN	
	2017	2016	IMPORTE	PORCENTAJE
ACTIVO				
ACTIVO CIRCULANTE				
Efectivo y Equivalentes	23,851,386.49	21,063,717.01	2,787,669.48	13
Derechos a Recibir Efectivo o Equivalentes	10,551.12	38,926.41	-28,375.29	(73)
Derechos a Recibir Bienes o Servicios				
Inventarios				
Almacenes				
Estimación por Pérdida o Deterioro de Activos Circulantes				
Otros Activos Circulantes				
TOTAL DE ACTIVOS CIRCULANTES	**23,861,937.61**	**21,102,643.42**	**2,759,294.19**	**13**
ACTIVO NO CIRCULANTE				
Inversiones Financieras a Largo Plazo				
Derechos a Recibir Efectivo o Equivalentes a Largo Plazo				
Bienes Inmuebles, Infraestructura y Construcciones en Proceso				
Bienes Muebles	90,511,290.32	88,119,650.05	2,391,640.27	3
Activos Intangibles	6,612,957.00	6,578,157.00	34,800.00	1
Depreciación, Deterioro y Amortización Acumulada de Bienes	-66,174,263.78	-56,954,650.60	-9,219,613.18	16
Activos Diferidos				
Estimación por Pérdida o Deterioro de Activos No Circulantes				
Otros Activos No Circulantes				
TOTAL DE ACTIVOS NO CIRCULANTES	**30,949,983.54**	**37,743,156.45**	**-6,793,172.91**	**(18)**
TOTAL DE ACTIVO	**54,811,921.15**	**58,845,799.87**	**-4,033,878.72**	**(7)**
PASIVO				
PASIVO CIRCULANTE				
Cuentas por Pagar a Corto Plazo	9,262,354.06	9,104,919.76	157,434.30	2
Documentos por Pagar a Corto Plazo				
Porción a Corto Plazo de la Deuda Pública a Largo Plazo				
Títulos y Valores a Corto Plazo				
Pasivos Diferidos a Corto Plazo	5,000.00	5,000.00		
Fondos y Bienes de Terceros en Garantía y/o Administración a Corto Plazo				
Provisiones a Corto Plazo	5,608,403.34	1,156,461.63	4,451,941.71	385
Otros Pasivos a Corto Plazo				
TOTAL DE PASIVOS CIRCULANTES	**14,875,757.40**	**10,266,381.39**	**4,609,376.01**	**45**
PASIVO NO CIRCULANTE				
Cuentas por Pagar a Largo Plazo				
Documentos por Pagar a Largo Plazo				
Deuda Pública a Largo Plazo				
Pasivos Diferidos a Largo Plazo				
Fondos y Bienes de Terceros en Garantía y/o Administración a Largo Plazo				
Provisiones a Largo Plazo				
TOTAL DE PASIVOS NO CIRCULANTES				
TOTAL DE PASIVO	**14,875,757.40**	**10,266,381.39**	**4,609,376.01**	**45**
HACIENDA PÚBLICA / PATRIMONIO				
HACIENDA PÚBLICA / PATRIMONIO CONTRIBUIDO	**41,498,760.15**	**39,141,594.35**	**2,357,165.80**	**6**
Aportaciones	41,498,760.15	39,141,594.35	2,357,165.80	6
Donaciones de Capital				
Actualización de la Hacienda Pública/Patrimonio				
HACIENDA PÚBLICA / PATRIMONIO GENERADO	**-1,562,596.40**	**9,437,824.13**	**-11,000,420.53**	**(117)**
Resultados del Ejercicio (Ahorro / Desahorro)	6,999,923.90	5,326,411.28	1,673,512.62	31
Resultados de Ejercicios Anteriores	-8,562,520.30	4,111,412.85	-12,673,933.15	(308)
Revalúos				
Reservas				
Rectificaciones de Resultados de Ejercicios Anteriores				
EXCESO O INSUFICIENCIA EN LA ACT. DE LA HDA. PÚBLICA/PATRIMONIO				
Resultado por Posición Monetaria				
Resultado por Tenencia de Activos No Monetarios				
TOTAL HACIENDA PÚBLICA/PATRIMONIO	**39,936,163.75**	**48,579,418.48**	**-8,643,254.73**	**(18)**
TOTAL DEL PASIVO Y HACIENDA PÚBLICA/PATRIMONIO	**54,811,921.15**	**58,845,799.87**	**-4,033,878.72**	**(7)**

C.P. María Cristina González González
Jefa de Unidad Departamenta de Contabilidad

Lic. Erika Olvera Barragán
Directora de Recursos Financieros

Mtro. Guillermo Rocha Ramos
Director GEneral de ADministración

EF-02

027

CDMX
CIUDAD DE MÉXICO

JLCA
JUNTA LOCAL DE CONCILIACIÓN Y ARBITRAJE DE LA CIUDAD DE MÉXICO

ESTADOS FINANCIEROS
JUNTA LOCAL DE CONCILIACIÓN Y ARBITRAJE DE LA CIUDAD DE MÉXICO
ESTADO DE ACTIVIDADES AL 31 DE MARZO 2017
(CIFRAS A PESOS Y CENTAVOS)

	2017
INGRESOS Y OTROS BENEFICIOS	
INGRESOS DE LA GESTIÓN	823,953.07
Impuestos	
Cuotas y Aportaciones de Seguridad Social	
Contribuciones de Mejoras	
Derechos	
Productos de Tipo Corriente	
Aprovechamientos de Tipo Corriente	
Ingresos por Venta de Bienes y Servicios	823,95
Ingresos no Comprendidos en las Fracciones de la Ley de Ingresos, Causados en Ejercicios Fiscales Ant. Pendientes de Liquidación o Pago	
PARTICIPACIONES, APORTACIONES, TRANSFERENCIAS, ASIGNACIONES, SUBSIDIOS Y OTRAS AYUDAS	100,143,711.00
Participaciones y Aportaciones	
Transferencia, Asignaciones, Subsidios y Otras Ayudas	100,143,711.00
OTROS INGRESOS Y BENEFICIOS	362,681.90
Ingresos Financieros	362,681.9
Incremento por Variación de Inventarios	
Disminución del Exceso de Estimaciones por Pérdida, Deterioro u Obsolescencia	
Disminución del Exceso de Provisiones	
Otros Ingresos y Beneficios Varios	
TOTAL DE INGRESOS Y OTROS BENEFICIOS	101,330,345.97
GASTOS Y OTRAS PÉRDIDAS	
GASTOS DE FUNCIONAMIENTO	92,319,724.56
Servicios Personales	86,381,697.17
Materiales y Suministros	1,145,571.48
Servicios Generales	4,792,455.91
TRANSFERENCIA, ASIGNACIONES, SUBSIDIOS Y OTRAS AYUDAS	
Transferencias Internas y Asignaciones al Sector Público	
Transferencias al Resto del Sector Público	
Subsidios y Subvenciones	
Ayudas Sociales	
Pensiones y Jubilaciones	
Transferencias a Fideicomisos, Mandatos y Contratos Análogos	
Transferencias a la Seguridad Social	
Donativos	
Transferencias al Exterior	
PARTICIPACIONES Y APORTACIONES	
Participaciones	
Aportaciones	
Convenios	
INTERESES, COMISIONES Y OTROS GASTOS DE LA DEUDA PÚBLICA	
Intereses de la Deuda Pública	
Comisiones de la Deuda Pública	
Gastos de la Deuda Pública	
Costo por Coberturas	
Apoyos Financieros	
OTROS GASTOS Y PÉRDIDAS EXTRAORDINARIAS	2,010,697.51
Estimaciones, Depreciaciones, Deterioros, Obsolescencias y Amortizaciones	2,010,697.51
Provisiones	
Disminución de Inventarios	
Aumento por Insuficiencia de Estimaciones por Pérdida o Deterioro y Obsolescencia	
Aumento por Insuficiencia de Provisiones	
Otros Gastos	
INVERSIÓN PÚBLICA	
Inversión Pública no Capitalizable	
TOTAL DE GASTOS Y OTRAS PÉRDIDAS	94,330,422.07
RESULTADOS DEL EJERCICIO (AHORRO / DESAHORRO)	6,999,923.90

028

C.P. María Cristina González González
Jefa de Unidad Departamental de Contabilidad

Lic. Erika Olvera Barragán
Directora de Recursos Financieros

Mtro. Guillermo Rocha Ramos
Director General de Administración

BAJO PROTESTA DE DECIR VERDAD QUE LOS ESTADOS FINANCIEROS Y SUS NOTAS, SON RAZONABLEMENTE CORRECTOS Y SON RESPONSABILIDAD DEL EMISOR

CDMX
CIUDAD DE MÉXICO

JLCA
JUNTA LOCAL DE CONCILIACIÓN Y ARBITRAJE DE LA CIUDAD DE MÉXICO

ESTADOS FINANCIEROS
JUNTA LOCAL DE CONCILIACIÓN Y ARBITRAJE DE LA CIUDAD DE MÉXICO
ESTADO DE ACTIVIDADES COMPARATIVO AL 31 DE MARZO 2017
(CIFRAS A PESOS Y CENTAVOS)

	AL 31 DE MARZO DE		VARIACIÓN	
	2017	2016	IMPORTE	PORCENTAJE
INGRESOS Y OTROS BENEFICIOS				
INGRESOS DE LA GESTIÓN	**823,953.07**	**947,881.35**	**-123,928.28**	**(13)**
Impuestos				
Cuotas y Aportaciones de Seguridad Social				
Contribuciones de Mejoras				
Derechos				
Productos de Tipo Corriente				
Aprovechamientos de Tipo Corriente				
Ingresos por Venta de Bienes y Servicios	823,953.07	947,881.35	-123,928.28	(13)
Ing. no Comp. en las Fracc. de la Ley de Ing., Causados en Ej. Fisc. Ant. Pend. de Liq.				
PARTICIPACIONES, APORT., TRANSF., ASIGNACIONES, SUBSIDIOS Y OTRAS AYUDAS	**100,143,711.00**	**93,592,254.00**	**6,551,457.00**	**7**
Participaciones y Aportaciones				
Transferencia, Asignaciones, Subsidios y Otras Ayudas	100,143,711.00	93,592,254.00	6,551,457.00	7
OTROS INGRESOS Y BENEFICIOS	**362,681.90**	**193,113.68**	**169,568.22**	**88**
Ingresos Financieros	362,681.90	193,113.68	169,568.22	88
Incremento por Variación de Inventarios				
Disminución del Exceso de Estimaciones por Pérdida, Deterioro u Obsolescencia				
Disminución del Exceso de Provisiones				
Otros Ingresos y Beneficios Varios				
TOTAL DE INGRESOS Y OTROS BENEFICIOS	**101,330,345.97**	**94,733,249.03**	**6,597,096.94**	**7**
GASTOS Y OTRAS PÉRDIDAS				
GASTOS DE FUNCIONAMIENTO	**92,319,724.56**	**89,406,837.75**	**2,912,886.81**	**3**
Servicios Personales	86,381,697.17	84,330,879.08	2,050,818.09	2
Materiales y Suministros	1,145,571.48	377,970.56	767,600.92	203
Servicios Generales	4,792,455.91	4,697,988.11	94,467.80	2
TRANSFERENCIA, ASIGNACIONES, SUBSIDIOS Y OTRAS AYUDAS				
Transferencias Internas y Asignaciones al Sector Público				
Transferencias al Resto del Sector Público				
Subsidios y Subvenciones				
Ayudas Sociales				
Pensiones y Jubilaciones				
Transferencias a Fideicomisos, Mandatos y Contratos Análogos				
Transferencias a la Seguridad Social				
Donativos				
Transferencias al Exterior				
PARTICIPACIONES Y APORTACIONES				
Participaciones				
Aportaciones				
Convenios				
INTERESES, COMISIONES Y OTROS GASTOS DE LA DEUDA PÚBLICA				
Intereses de la Deuda Pública				
Comisiones de la Deuda Pública				
Gastos de la Deuda Pública				
Costo por Coberturas				
Apoyos Financieros				
OTROS GASTOS Y PÉRDIDAS EXTRAORDINARIAS	**2,010,697.51**		**2,010,697.51**	
Estimaciones, Depreciaciones, Deterioros, Obsolescencias y Amortizaciones	2,010,697.51		2,010,697.51	
Provisiones				
Disminución de Inventarios				
Aumento por Insuficiencia de Estimaciones por Pérdida o Deterioro y Obsolescencia				
Aumento por Insuficiencia de Provisiones				
Otros Gastos				
INVERSIÓN PÚBLICA				
Inversión Pública no Capitalizable				
TOTAL DE GASTOS Y OTRAS PÉRDIDAS	**94,330,422.07**	**89,406,837.75**	**4,923,584.32**	**6**
RESULTADOS DEL EJERCICIO (AHORRO / DESAHORRO)	**6,999,923.90**	**5,326,411.28**	**1,673,512.62**	**31**

029

C.P. María Cristina González González
Jefe de Unidad Departamental de Contabilidad

Lic. Erika Olvera Barragán
Directora de Recursos Financieros

Mtro. Guillermo Rocha Ramos
Director General de Administración

CDMX
CIUDAD DE MÉXICO

JLCA
JUNTA LOCAL DE CONCILIACIÓN Y ARBITRAJE DE LA CIUDAD DE MÉXICO

ESTADOS FINANCIEROS
JUNTA LOCAL DE CONCILIACIÓN Y ARBITRAJE DE LA CIUDAD DE MÉXICO
ESTADO DE CAMBIOS EN LA SITUACIÓN FINANCIERA AL 31 DE MARZO 2017
(CIFRAS A PESOS Y CENTAVOS)

CONCEPTO	ORIGEN 2017	APLICACIÓN 2017
ACTIVO		
ACTIVO CIRCULANTE		
Efectivo y Equivalentes		2,787,669.46
Derechos a Recibir Efectivo o Equivalentes	28,375.29	
Derechos a Recibir Bienes o Servicios		
Inventarios		
Almacenes		
Estimación por Pérdida o Deterioro de Activos Circulantes		
Otros Activos Circulantes		
ACTIVO NO CIRCULANTE		
Inversiones Financieras a Largo Plazo		
Derechos a Recibir Efectivo o Equivalentes a Largo Plazo		
Bienes Inmuebles, Infraestructura y Construcciones en Proceso		
Bienes Muebles		2,391,640.27
Activos Intangibles		34,800.00
Depreciación, Deterioro y Amortización Acumulada de Bienes	9,219,613.18	
Activos Diferidos		
Estimación por Pérdida o Deterioro de Activos No Circulantes		
Otros Activos No Circulantes		
PASIVO		
PASIVO CIRCULANTE		
Cuentas por Pagar a Corto Plazo	157,434.30	
Documentos por Pagar a Corto Plazo		
Porción a Corto Plazo de la Deuda Pública a Largo Plazo		
Títulos y Valores a Corto Plazo		
Pasivos Diferidos a Corto Plazo		
Fondos y Bienes de Terceros en Garantía y/o Administración a Corto Palzo		
Provisiones a Corto Palzo	4,451,941.71	
Otros Pasivos a Corto Plazo		
PASIVO NO CIRCULANTE		
Cuentas por Pagar a Largo Plazo		
Documentes por Pagar a Largo Plazo		
Deuda Pública a Largo Plazo		
Pasivos Diferidos a Largo Plazo		
Fondos y Bienes de Terceros en Garantía y/o Administración a Largo Plazo		
Provisiones a Largo Plazo		
HACIENDA PÚBLICA / PATRIMONIO		
HACIENDA PÚBLICA / PATRIMONIO CONTRIBUIDO		
Aportaciones	2,357,165.80	
Donaciones de Capital		
Actualización de la Hacienda Pública/Patrimonio		
HACIENDA PÚBLICA / PATRIMONIO GENERADO		
Resultados del Ejercicio (Ahorro / Desahorro)	1,673,512.62	
Resultados de Ejercicios Anteriores		12,673,933.15
Revalúos		
Reservas		
Rectificaciones de Resultados de Ejercicios Anteriores		
EXCESO O INSUFICIENCIA EN LA ACT. DE LA HDA. PÚBLICA/PATRIMONIO		
Resultado por Posición Monetaria		
Resultado por Tenencia de Activos No Monetarios		
TOTAL DE ACTIVO, PASIVO Y HACIENDA PÚBLICA/PATRIMONIO	17,888,042.90	17,888,042.90

C.P. María Cristina González González
Jefa de Unidad Departamental de Contabilidad.

Lic. Erika Olvera Barragán
Directora de Recursos Financieros

Mtro. Guillermo Rocha Ramos
Director General de Administración

030

EF-08

CDMX
CIUDAD DE MÉXICO

JLCA
JUNTA LOCAL DE CONCILIACIÓN Y ARBITRAJE DE LA CIUDAD DE MÉXICO

ESTADOS FINANCIEROS
JUNTA LOCAL DE CONCILIACIÓN Y ARBITRAJE DE LA CIUDAD DE MÉXICO
ESTADO DE FLUJOS DE EFECTIVO AL 31 DE MARZO 2017
(CIFRAS A PESOS Y CENTAVOS)

RUBROS	2017	2016
FLUJOS DE EFECTIVO DE LAS ACTIVIDADES DE OPERACIÓN		
ORIGEN	101,330,345.97	60,593,082.23
Impuestos		
Cuotas y Aportaciones de Seguridad Social		
Contribuciones de Mejoras		
Derechos		
Productos de Tipo Corriente		
Aprovechamiento de Tipo Corriente		
Ingresos por Ventas de Bienes y Servicios	823,953.07	575,351.84
Ingresos no Comprendidos en las Frac. de la Ley de Ingresos, Causados en Ejerc. Fiscales Anteriores Pendientes de Liquidación o Pago		
Participaciones y Aportaciones		
Transferencias, Asignaciones, Subsidios y Otras Ayudas	100,143,711.00	59,895,032.00
Otros Orígenes de Operación	362,681.90	122,698.39
APLICACIÓN	92,319,724.56	56,473,114.07
Servicios Personales	86,381,697.17	54,474,448.44
Materiales y Suministros	1,145,571.48	156,425.06
Servicios Generales	4,792,455.91	1,842,240.52
Transferencias Internas y Asignaciones al Sector Público		
Transferencias al Resto del Sector Público		
Subsidios y Subvenciones		
Ayudas Sociales		
Pensiones y Jubilaciones		
Transferencias a Fideicomisos, Mandatos y Contratos Análogos		
Transferencias a la Seguridad Social		
Donativos		
Transferencias al Exterior		
Participaciones		
Aportaciones		
Convenios		
Otras Aplicaciones de Operación		
FLUJOS NETOS DE EFECTIVO POR ACTIVIDADES DE OPERACIÓN	9,010,621.41	4,119,968.16
FLUJOS DE EFECTIVO DE LAS ACTIVIDADES DE INVERSIÓN		
ORIGEN		
Bienes Inmuebles, Infraestructura y Construcciones en Proceso		
Bienes Muebles		
Otros Orígenes de Inversión		
APLICACIÓN		
Bienes Inmuebles, Infraestructura y Construcciones en Proceso		
Bienes Muebles		
Otros Orígenes de Inversión		
FLUJOS NETOS DE EFECTIVO POR ACTIVIDADES DE INVERSIÓN		
FLUJO DE EFECTIVO DE LAS ACTIVIDADES DE FINANCIAMIENTO		
ORIGEN		
Endeudamiento Neto		
Interno		
Externo		
Otros Orígenes de Financiamiento		
APLICACIÓN	6,223,230.67	
Servicios de la Deuda	6,223,230.67	
Interno		
Externo	6,223,230.67	
Otras Aplicaciones de Financiamiento		
FLUJOS NETO DE EFECTIVO POR ACTIVIDADES DE FINANCIAMIENTO	-6,223,230.67	
INCREMENTO / DISMINUCIÓN NETA EN EL EFECTIVO Y EQUIVALENTES AL EFECTIVO	2,787,390.74	4,119,968.16
EFECTIVO Y EQUIVALENTES AL EFECTIVO AL INICIO DEL EJERCICIO	21,063,717.01	
EFECTIVO Y EQUIVALENTES AL EFECTIVO AL FINAL DEL EJERCICIO	23,851,386.49	21,063,717.01

C.P. María Cristina González González
Jefa de Unidad Departamental de Contabilidad

Lic. Erika Olvera Barragán
Directora de Recursos Financieros

Mtro. Guillermo Rocha Ramos
Director de General de Administración

CDMX
CIUDAD DE MÉXICO

JLCA
JUNTA LOCAL DE CONCILIACIÓN Y ARBITRAJE DE LA CIUDAD DE MÉXICO

ESTADOS FINANCIEROS

JUNTA LOCAL DE CONCILIACIÓN Y ARBITRAJE DE LA CIUDAD DE MÉXICO

ESTADO DE VARIACIÓN EN LA HACIENDA PÚBLICA AL 31 DE MARZO 2017

(CIFRAS A PESOS Y CENTAVOS)

CONCEPTO	HACIENDA PÚBLICA / PATRIMONIO CONTRIBUÍDO	HACIENDA PÚBLICA / PATRIMONIO GENERADO DE EJERCICIOS ANTERIORES	HACIENDA PÚBLICA / PATRIMONIO GENERADO DEL EJERCICIO	AJUSTES POR CAMBIOS DE VALOR	TOTAL
HACIENDA PÚBLICA / PATRIMONIO NETO AL FINAL DE EJERCICIO ANTERIOR 2015	79,479,000.00	12,916,000.00			92,395,000.00
RECTIFICACIONES DE RESULTADOS DE EJERCICIOS ANTERIORES					
Cambios en Políticas Contables					
Cambios por Errores Contables					
PATRIMONIO NETO INICIAL AJUSTADO DEL EJERCICIO	-38,983,800.00		-55,601,000.00		-94,584,800.00
Aportaciones	-38,983,800.00				
Donaciones de Capital					
Actualizaciones de la Hacienda Pública / Patrimonio			-55,601,000.00		
VARIACIONES DE LA HACIENDA PÚBLICA / PATRIMONIO NETO DEL EJERCICIO	2,189,800.00		5,326,411.28		7,516,211.28
Resultados del Ejercicio (Ahorro / Desahorro)			5,326,411.28		
Resultados de Ejercicio Anteriores	2,189,800.00				
Revalúos					
Reservas					
HACIENDA PÚBLICA / PATRIMONIO NETO FINAL DEL EJERCICIO 2016	42,685,000.00	12,916,000.00	-50,274,588.72		5,326,411.28
CAMBIOS EN LA HACIENDA PÚBLICA / PATRIMONIO NETO DEL 2015	2,357,165.80	42,685,000.00			45,042,165.80
Aportaciones	2,357,165.80				
Donaciones de Capital					
Actualizaciones de la Hacienda Pública / Patrimonio		42,685,000.00			
VARIACIONES DE LA HACIENDA PÚBLICA / PATRIMONIO NETO DEL EJERCICIO	-2,189,800.00	-50,274,588.72	57,274,512.62		4,810,123.90
Resultados del Ejercicio (Ahorro / Desahorro)			6,999,923.90		
Resultados de Ejercicio Anteriores	-2,189,800.00	-50,274,588.72	50,274,588.72		
Revalúos					
Reservas					
SALDO NETO EN LA HACIENDA PÚBLICA / PATRIMONIO 2017	42,852,365.80	5,326,411.28	6,999,923.90		55,178,700.98

C.P. María Cristina González González
Jefa de Unidad Departamental de Contabilidad

Lic. Erika Olvera Barragán
Directora de Recursos Financieros

Mtro. Guillermo Rocha Ramos
Director General de ADministración

032

EF-10

CDMX
CIUDAD DE MÉXICO

JLCA
JUNTA LOCAL DE CONCILIACIÓN Y ARBITRAJE DE LA CIUDAD DE MÉXICO

ESTADOS FINANCIEROS

JUNTA LOCAL DE CONCILIACIÓN Y ARBITRAJE DE LA CIUDAD DE MÉXICO

ESTADO ANALÍTICO DE LA DEUDA Y OTROS PASIVOS AL 31 DE MARZO 2017

(CIFRAS A PESOS Y CENTAVOS)

DENOMINACIÓN DE LAS DEUDAS	MONEDA DE CONTRATACIÓN	INSTITUCIÓN O O PAÍS ACREEDOR	SALDO INICIAL DEL PERIODO	SALDO FINAL DEL PERIODO
DEUDA PÚBLICA				
CORTO PLAZO:				
DEUDA INTERNA				
Instituciones del Crédito				
Títulos y Valores				
Arrendamientos Financieros				
DEUDA EXTERNA				
Organismos Financieros Internacionales				
Deuda Bilateral				
Títulos y Valores				
Arrendamientos Financieros				
SUBTOTAL A CORTO PLAZO				
LARGO PLAZO:				
DEUDA INTERNA				
Instituciones del Crédito				
Títulos y Valores				
Arrendamientos Financieros				
DEUDA EXTERNA				
Organismos Financieros Internacionales				
Deuda Bilateral				
Títulos y Valores				
Arrendamientos Financieros				
SUBTOTAL A LARGO PLAZO				
OTROS PASIVOS			10,266,381.39	14,875,757.40
TOTAL DEUDA Y OTROS PASIVOS			10,266,381.39	14,875,757.40

C.P. María cristina González González
Jefa de Unidad Departamental de Contabilidad

Lic Erika Olvera Barragán
Directora de Recursos Financieros

Mtro. Guillermo Rocha Ramos
Director General de ADministración

033

EF-11

CDMX
CIUDAD DE MÉXICO

JLCA
JUNTA LOCAL DE CONCILIACIÓN Y ARBITRAJE DE LA CIUDAD DE MÉXICO

ESTADOS FINANCIEROS
JUNTA LOCAL DE CONCILIACIÓN Y ARBITRAJE DE LA CIUDAD DE MÉXICO
ESTADO ANALÍTICO DEL ACTIVO AL 31 DE MARZO 2017
(CIFRAS A PESOS Y CENTAVOS)

CONCEPTO	SALDO INICIAL	CARGOS DEL PERIODO	ABONOS DEL PERIODO	SALDO FINAL	VARIACIÓN DEL PERIODO
ACTIVO	58,845,799.87	123,914,629.39	127,948,508.05	54,811,921.21	-4,033,878.66
ACTIVO CIRCULANTE	21,102,643.42	123,890,188.19	121,130,893.96	23,861,937.65	2,759,294.23
Efectivo y Equivalentes	21,063,717.01	123,890,188.19	121,130,893.96	23,823,011.24	2,759,294.23
Derechos a Recibir Efectivo o Equivalentes	38,926.41			38,926.41	
Derechos a Recibir Bienes o Servicios					
Inventarios					
Almacenes					
Estim. por Pérdida o Deterioro de Act. Circulantes					
Otros Activos Circulantes					
ACTIVO NO CIRCULANTE	37,743,156.45	24,441.20	6,817,614.09	30,949,983.56	-6,793,172.89
Inversiones Financieras a Largo Plazo					
Der. a Recibir Efect. o Equiv. a Largo Plazo					
Bienes Inm., Infraestructura y Construc. en Proces					
Bienes Muebles	88,119,650.05	24,441.20	6,817,614.09	81,326,477.16	-6,793,172.89
Activos Intangibles	6,578,157.00			6,578,157.00	
Depreciación, Deterioro y Amort. Acum. de Bienes	-56,954,650.60			-56,954,650.60	
Activos Diferidos					
Estim. por Pérdida o Det. de Act. No Circulantes					
Otros Activos No Circulantes					

C.P. María Cristina González González
Jefa de Unidad Departamental de Contabilidad

Lic. Erika Olvera Barragán
Directora de Recursos Financieros

Mtro. Guillermo Rocha Ramos
Director General de Administración

034

1287

23 A0 00 COMISIÓN DE DERECHOS HUMANOS DEL DISTRITO FEDERAL

INFORME DE AVANCE TRIMESTRAL
ENERO-MARZO 2017

Titular: _____
Dra. Perla Gómez Gallardo

Responsable: _____
C.P. Hilda Marina Concha Viloria

IPRF INGRESOS POR RUBRO DE FINANCIAMIENTO

UNIDAD RESPONSABLE DEL GASTO: 23 A0 00 COMISIÓN DE DERECHOS HUMANOS DEL DISTRITO FEDERAL

PERÍODO: ENERO - MARZO

RUBRO DE INGRESOS	INGRESOS (Pesos con dos decimales)		IMPORTE DE LA VARIACIÓN [II-I]	EXPLICACIONES A LAS VARIACIONES
	ESTIMADOS [I]	CAPTADOS [II]		
(3)	(4)	(4)	(5)	(6)
INGRESOS POR VENTA DE BIENES Y SERVICIOS	-	3,098,790.64	3,098,790.64	
INTERESES DE CUENTAS CDHDF(Incluye cheques e inversión)	-	955,768.62	955,768.62	Corresponde a rendimientos financieros obtenidos durante el período enero - marzo de 2017
OTROS INGRESOS	-	2,143,022.02	2,143,022.02	Corresponde a ingresos diversos obtenidos durante el período enero - marzo de 2017
			-	
TOTAL TRANSFERENCIAS, ASIGNACIONES, SUBSIDIOS Y OTRAS AYUDAS	104,674,892.76	104,674,892.76	-	
- CORRIENTES	101,047,385.76	101,047,385.76	-	
- CAPITAL	*3,627,507.00*	3,627,507.00	-	
TRANSFERENCIAS, ASIGNACIONES, SUBSIDIOS Y OTRAS AYUDAS LOCALES	*104,674,892.76*	*104,674,892.76*	-	
- *CORRIENTES*	101,047,385.76	101,047,385.76	-	
- *CAPITAL*	*3,627,507.00*	3,627,507.00	-	
TRANSFERENCIAS, ASIGNACIONES, SUBSIDIOS Y OTRAS AYUDAS FEDERALES	-	-	-	
- *CORRIENTES*			-	
- *CAPITAL*			-	
TOTAL (7)	104,674,892.76	107,773,683.40	3,098,790.64	

002

EPCE EJERCICIO PRESUPUESTAL EN CLASIFICACIÓN ECONÓMICA

UNIDAD RESPONSABLE DEL GASTO: 23 A0 00 COMISIÓN DE DERECHOS HUMANOS DEL DISTRITO FEDERAL

PERÍODO: ENERO - MARZO

CAP	PRESUPUESTO (Pesos con dos decimales)				VARIACIÓN		A) EXPLICACIÓN A LAS VARIACIONES DEL PRESUPUESTO DEVENGADO RESPECTO DEL PROGRAMADO B) EXPLICACIÓN A LAS VARIACIONES DEL PRESUPUESTO EJERCIDO RESPECTO AL DEVENGADO
	PROGRAMADO (1)	DEVENGADO (2)	EJERCIDO (3)	PAGADO (4)	(5)=2-1	(6)=3-2	
(3)	(4)	(5)	(6)	(7)	(8)	(9)	
TOTAL GASTO CORRIENTE	103,630,897.46	103,630,897.46	75,028,725.07	75,028,725.07	0.00	-28,602,172.39	
1000	84,759,108.76	84,759,108.76	71,056,026.33	71,056,026.33	0.00	-13,703,082.43	A) Al cierre del mes de marzo no se reporta variación del presupuesto devengado con respecto al programado al período. B) La variación que se presenta obedece principalmente a las provisiones de prima vacacional y gratificación de fin de año del personal de la CDHDF; asi como de las aportaciones de seguridad social.
2000	2,200,461.88	2,200,461.88	656,415.24	656,415.24	0.00	-1,544,046.64	A) Al cierre del mes de marzo no se reporta variación del presupuesto devengado con respecto al programado al período. B) La variación que se presenta obedece principalmente a la adquisición de materiales y útiles de oficinas e insumos de tecnologías de la información, consumo de combustible para el parque vehicular, entre otros, los cuales están en proceso de adquisición y/o contratación
3000	15,842,577.82	15,842,577.82	3,198,003.93	3,198,003.93	0.00	-12,644,573.89	A) Al cierre del mes de marzo no se reporta variación del presupuesto devengado con respecto al programado al período. B) La variación que se presenta obedece principalmente a los diversos pagos por realizar, principalmente de fotocopiadoras, servicio de vigilancia, asi como de diversos mantenimientos de inmueble y equipo, que se regularizarán en el transcurso del año.
4000	828,749.00	828,749.00	118,279.57	118,279.57	0.00	-710,469.43	A) Al cierre del mes de marzo no se reporta variación del presupuesto devengado con respecto al programado al período. B) La variación que se presenta obedece a que están por realizarse las aportaciones a las diversas Organizaciones de la Sociedad Civil, que se llevará a cabo en el transcurso del año.
TOTAL GASTO DE CAPITAL	4,142,785.94	4,142,785.94	55,195.82	55,195.82	0.00	-4,087,590.12	
5000	3,777,507.00	3,777,507.00	55,195.82	55,195.82	0.00	-3,722,311.18	A) Al cierre del mes de marzo no se reporta variación del presupuesto devengado con respecto al programado al período. B) La variación que se presenta obedece al proceso de adquisición de mobiliario y equipo, el cual se regularizará en el transcurso del año.

003

EPCE EJERCICIO PRESUPUESTAL EN CLASIFICACIÓN ECONÓMICA

UNIDAD RESPONSABLE DEL GASTO: 23 A0 00 COMISIÓN DE DERECHOS HUMANOS DEL DISTRITO FEDERAL

PERÍODO: ENERO - MARZO

CAP	PRESUPUESTO (Pesos con dos decimales)				VARIACIÓN		A) EXPLICACIÓN A LAS VARIACIONES DEL PRESUPUESTO DEVENGADO RESPECTO DEL PROGRAMADO B) EXPLICACIÓN A LAS VARIACIONES DEL PRESUPUESTO EJERCIDO RESPECTO AL DEVENGADO
	PROGRAMADO (1)	DEVENGADO (2)	EJERCIDO (3)	PAGADO (4)	(5)=2-1	(6)=3-2	
6000	365,278.94	365,278.94	0.00	0.00	0.00	-365,278.94	A) Al cierre del mes de marzo no se reporta variación del presupuesto devengado con respecto al programado al período. B) La variación que se presenta obedece a los rendimientos obtenidos del fondo del Complejo Cultural.
7000	0.00	0.00	0.00	0.00	0.00	0.00	NO APLICA
TOTAL URG	107,773,683.40	107,773,683.40	75,083,920.89	75,083,920.89	0.00	(32,689,762.51)	

004

EPCF EJERCICIO PRESUPUESTAL EN CLASIFICACIÓN FUNCIONAL

UNIDAD RESPONSABLE DEL GASTO: 23 A0 00 COMISIÓN DE DERECHOS HUMANOS DEL DISTRITO FEDERAL

PERÍODO: ENERO - MARZO

FI	F	SF	DENOMINACIÓN	PRESUPUESTO (Pesos con dos decimales)				VARIACIÓN	
				PROGRAMADO (1)	DEVENGADO (2)	EJERCIDO (3)	PAGADO (4)	(5)=2-1	(6)=3-2
01			GOBIERNO	107,773,683.40	107,773,683.40	75,083,920.89	75,083,920.89	-	- 32,689,762.51
	02		JUSTICIA	107,773,683.40	107,773,683.40	75,083,920.89	75,083,920.89	-	- 32,689,762.51
		04	DERECHOS HUMANOS	107,773,683.40	107,773,683.40	75,083,920.89	75,083,920.89	-	- 32,689,762.51
			COMISIÓN DE DERECHOS HUMANOS DEL DISTRITO FEDERAL	107,773,683.40	107,773,683.40	75,083,920.89	75,083,920.89	0.00	(32,689,762.51)
			TOTAL URG	107,773,683.40	107,773,683.40	75,083,920.89	75,083,920.89	0.00	-32,689,762.51

005

EPCP-1 EVOLUCIÓN PROGRAMÁTICO-PRESUPUESTAL POR CATEGORÍA PROGRAMÁTICA

UNIDAD RESPONSABLE DEL GASTO: 23 A0 00 COMISIÓN DE DERECHOS HUMANOS DEL DISTRITO FEDERAL

PERÍODO: ENERO - MARZO

FI	F	SF	PP	DENOMINACIÓN	UNIDAD DE MEDIDA	R E S U L T A D O S								
						FÍSICO		ICMPP (%) 2/1=(3)	PRESUPUESTAL (Pesos con dos decimales)				ICPPP (%) 5/4 (8)	IARCM (%) 3/8
						PROGRAMADO (1)	ALCANZADO (2)		PROGRAMADO (4)	DEVENGADO (5)	EJERCIDO (6)	PAGADO (7)		
01				GOBIERNO					107,773,683.40	107,773,683.40	75,083,920.89	75,083,920.89	100.00%	0.00%
	02			JUSTICIA					107,773,683.40	107,773,683.40	75,083,920.89	75,083,920.89	100.00%	0.00%
		04		DERECHOS HUMANOS		657	748		107,773,683.40	107,773,683.40	75,083,920.89	75,083,920.89	100.00%	0.00%
			1	CONDUCCION Generar sinergias para incidir en las normas, políticas públicas y prácticas institucionales que favorezcan el pleno respeto y ejercicio de los derechos humanos, incorporando en ellos los estándares internacionales. Además, coordinar la acción conjunta de todos los programas para asegurar el cumplimiento de los ejes del modelo de gestión, bajo los principios de autonomía, servicios a las personas, profesionalización, vigencia integral de los derechos humanos, así como la transparencia y rendición de cuentas, favoreciendo con ello la consolidación de la figura del ombudsman; esto, bajo el más estricto cumplimiento a la norma que regula la actuación de la Comisión, con los retos de actualización requerida por la Constitución de la Ciudad de México.	INTERLOCUCION	52	62	119.23%	10,605,045.82	10,605,045.82	7,204,736.95	7,204,736.95	100.00%	119.23%

006

EPCP-1 EVOLUCIÓN PROGRAMÁTICO-PRESUPUESTAL POR CATEGORÍA PROGRAMÁTICA

UNIDAD RESPONSABLE DEL GASTO: 23 A0 00 COMISIÓN DE DERECHOS HUMANOS DEL DISTRITO FEDERAL

PERÍODO: ENERO - MARZO

FI	F	SF	PP	DENOMINACIÓN	UNIDAD DE MEDIDA	RESULTADOS								
						FÍSICO		ICMPP (%) 2/1=(3)	PRESUPUESTAL (Pesos con dos decimales)				ICPPP (%) 5/4 (8)	IARCM (%) 3/8
						PROGRAMADO (1)	ALCANZADO (2)		PROGRAMADO (4)	DEVENGADO (5)	EJERCIDO (6)	PAGADO (7)		
			2	DEFENSA Atendiendo los más altos estándares internacionales de protección de los derechos fundamentales, a partir de recibir las quejas de las personas e investigar cuando constituyan presuntas violaciones, emitiendo conciliaciones y recomendaciones para que la autoridad garantice el efectivo cumplimiento de los derechos humanos. Además, orientar a las personas cuando la CDHDF no tenga competencia. Su atención será mediante el principio pro persona, por lo que se establecerá el uso de las herramientas que mejor tutelen los derechos humanos.	ATENCION	110	110	100.00%	40,055,155.03	40,055,155.03	29,208,308.94	29,208,308.94	100.00%	100.00%

007

EPCP-1 EVOLUCIÓN PROGRAMÁTICO-PRESUPUESTAL POR CATEGORÍA PROGRAMÁTICA

UNIDAD RESPONSABLE DEL GASTO: 23 A0 00 COMISIÓN DE DERECHOS HUMANOS DEL DISTRITO FEDERAL

PERÍODO: ENERO - MARZO

FI	F	SF	PP	DENOMINACIÓN	UNIDAD DE MEDIDA	RESULTADOS								
						FÍSICO		ICMPP (%) 2/1=(3)	PRESUPUESTAL (Pesos con dos decimales)				ICPPP (%) 5/4 (8)	IARCM (%) 3/8
						PROGRAMADO (1)	ALCANZADO (2)		PROGRAMADO (4)	DEVENGADO (5)	EJERCIDO (6)	PAGADO (7)		
			3	PROMOCIÓN Fortalecer la cultura de la paz y el respeto de los derechos humanos mediante el fortalecimiento de la confianza institucional, a través de la vinculación con instancias públicas y organizaciones de la sociedad civil, nacionales y extranjeras, que permita promover el análisis, la reflexión y la concientización sobre la materia; su divulgación en medios de comunicación; así como mediante el diseño y ejecución de una estrategia educativa dirigida a la capacitación y profesionalización de diversos grupos de población y formación de servidoras y servidores públicos, promoviendo en paralelo la investigación especializada en derechos humanos que permitan definir líneas estratégicas institucionales y generación de políticas públicas, fomentando con ello, la formación de actitudes favorables hacia las otras personas, basadas en la tolerancia y el respeto de las diferencias. Con énfasis en el eje de territorialidad y acercamiento con el ombudsmóvil.	DIFUSIÓN	391	460	117.65%	17,537,062.15	17,537,062.15	11,443,423.45	11,443,423.45	100.00%	117.65%

008

EPCP-1 EVOLUCIÓN PROGRAMÁTICO-PRESUPUESTAL POR CATEGORÍA PROGRAMÁTICA

UNIDAD RESPONSABLE DEL GASTO: 23 A0 00 COMISIÓN DE DERECHOS HUMANOS DEL DISTRITO FEDERAL

PERÍODO: ENERO - MARZO

FI	F	SF	PP	DENOMINACIÓN	UNIDAD DE MEDIDA	RESULTADOS								
						FÍSICO		ICMPP (%) 2/1=(3)	PRESUPUESTAL (Pesos con dos decimales)				ICPPP (%) 5/4 (8)	IARCM (%) 3/8
						PROGRAMADO (1)	ALCANZADO (2)		PROGRAMADO (4)	DEVENGADO (5)	EJERCIDO (6)	PAGADO (7)		
			4	FORTALECIMIENTO Gestionar las condiciones materiales y humanas para el adecuado desempeño de las funciones de la CDHDF, promoviendo para ello la austeridad en el uso de los recursos, la transparencia y la rendición de cuentas en la gestión pública, el cuidado del medio ambiente y la equidad de género en la convivencia institucional, de no discriminación, procurando el desarrollo organizacional en derechos humanos; verificar su cabal cumplimiento a través de las disposiciones que rigen las labores de las y los servidores públicos de la institución; además de emitir y poner en práctica los lineamientos para regularlas; garantizar la profesionalización de las y los servidores públicos, para que su actuar se base en una cultura de respeto y protección al derecho humano y cumplimiento de los objetivos de la institución. Además de las facultades que se fijen en la Constitución de la Ciudad de México.	SERVICIOS	104	116	111.54%	39,576,420.40	39,576,420.40	27,227,451.55	27,227,451.55	100.00%	111.54%
				TOTAL URG		657	748		107,773,683.40	107,773,683.40	75,083,920.89	75,083,920.89	100.00%	0.00%

009

EPCP-2 EXPLICACIÓN A LAS VARIACIONES EN LA EVOLUCIÓN PROGRAMÁTICO-PRESUPUESTAL POR CATEGORÍA PROGRAMÁTICA

UNIDAD RESPONSABLE DEL GASTO: 23 A0 00 COMISIÓN DE DERECHOS HUMANOS DEL DISTRITO FEDERAL

PERÍODO: ENERO - MARZO

FI	F	SF	PP	DENOMINACIÓN	A) Causas de las variaciones del Índice de Aplicación de Recursos para la Consecución de Metas Programadas (IARCM)
01				GOBIERNO	
	02			JUSTICIA	
		04		DERECHOS HUMANOS	
			1	CONDUCCION Generar sinergias para incidir en las normas, políticas públicas y prácticas institucionales que favorezcan el pleno respeto y ejercicio de los derechos humanos, incorporando en ellos los estándares internacionales. Además, coordinar la acción conjunta de todos los programas para asegurar el cumplimiento de los ejes del modelo de gestión, bajo los principios de autonomía, servicios a las personas, profesionalización, vigencia integral de los derechos humanos, así como la transparencia y rendición de cuentas, favoreciendo con ello la consolidación de la figura del ombudsman; esto, bajo el más estricto cumplimiento a la norma que regula la actuación de la Comisión, con los retos de actualización requerida por la Constitución de la Ciudad de México.	A) Durante el primer trimestre de 2017 se realizaron los siguientes actividades que permitieron superar la meta programada : 1. Participación en la conferencia "La responsabilidad del Estado en la persecución del delito de trata de personas, esclavitud y prácticas análogas a la esclavitud", impartida por el Juez Patricio Pazmiño Freiré, integrante de la Corte Interamericana de Derechos Humanos. Participación en el Foro "Las Mujeres en la nueva Constitución de la Ciudad de México" organizado por la ALDF, en el marco del Día Internacional de la Mujer. 2. Revisión y fortalecimiento del Reporte al Subcomité de Naciones Unidas para la Prevención de la Tortura y otros Tratos o Penas Crueles, Inhumanos o Degradantes.
			3	PROMOCIÓN Fortalecer la cultura de la paz y el respeto de los derechos humanos mediante el fortalecimiento de la confianza institucional, a través de la vinculación con instancias públicas y organizaciones de la sociedad civil, nacionales y extranjeras, que permita promover el análisis, la reflexión y la concientización sobre la materia; su divulgación en medios de comunicación; así como mediante el diseño y ejecución de una estrategia educativa dirigida a la capacitación y profesionalización de diversos grupos de población y formación de servidoras y servidores públicos, promoviendo en paralelo la investigación especializada en derechos humanos que permitan definir líneas estratégicas institucionales y generación de políticas públicas, fomentando con ello, la formación de actitudes favorables hacia las otras personas, basadas en la tolerancia y el respeto de las diferencias. Con énfasis en el eje de territorialidad y acercamiento con el ombudsmóvil.	A) Los distintos temas de interés y las actividades de la CDHDF fueron importantes para superar la meta en este periodo; asi como la promoción de las actividades de la CDHDF.

010

EPCP-2 EXPLICACIÓN A LAS VARIACIONES EN LA EVOLUCIÓN PROGRAMÁTICO-PRESUPUESTAL POR CATEGORÍA PROGRAMÁTICA

UNIDAD RESPONSABLE DEL GASTO: 23 A0 00 COMISIÓN DE DERECHOS HUMANOS DEL DISTRITO FEDERAL

PERÍODO: ENERO - MARZO

FI	F	SF	PP	DENOMINACIÓN	A) Causas de las variaciones del Índice de Aplicación de Recursos para la Consecución de Metas Programadas (IARCM)
			4	FORTALECIMIENTO Gestionar las condiciones materiales y humanas para el adecuado desempeño de las funciones de la CDHDF, promoviendo para ello la austeridad en el uso de los recursos, la transparencia y la rendición de cuentas en la gestión pública, el cuidado del medio ambiente y la equidad de género en la convivencia institucional, de no discriminación, procurando el desarrollo organizacional en derechos humanos; verificar su cabal cumplimiento a través de las disposiciones que rigen las labores de las y los servidores públicos de la institución; además de emitir y poner en práctica los lineamientos para regularlas; garantizar la profesionalización de las y los servidores públicos, para que su actuar se base en una cultura de respeto y protección al derecho humano y cumplimiento de los objetivos de la institución. Además de las facultades que se fijen en la Constitución de la Ciudad de México.	A) Durante el primer trimestre de 2017 se realizaron los siguientes actividades que permitieron superar la meta programada : 1. Durante el mes de marzo se realizaron las gestiones logisticas para estar en posibilidad de realizar el informe anual de actividades 2016 de la Presidenta de la CDHDF ante la Asamblea Legislativa del Distrito Federal, mismo que se llevó a cabo el pasado 28 de marzo. Desde esta Secretaria Ejecutiva se cordinó la invitación de diversos actores, como OPDH, organismos autónomos, organismos internacionales, representantes del gobierno de la Ciudad de México, Embajadas, OSC., entre otras. Cabe destacar que la entrega formal del Informe Anual de Actividades al Jefe de Gobierno de la Ciudad de México y al Magistardo de la Tribunal de Justicia de la Ciudad de México, por cuestiones logisticas, no fue posible realizarlo el 28 de marzo, cabe destacar que se proyectó para el 04 de abril del presente año. 2. En colaboración con el Centro de Información de las Naciones Unidas en México y de la Asociación Yad Vashem de México exhibió, del 21 al 27 de marzo de 2017 en el lobby de las Salas Digna Ochoa de la CDHDF, la exposición fotográfica "El estado del engaño. El poder de la Propaganda Nazi". 3. La Secretaría Ejecutiva, a través del Programa de Recreación, Deporte, Salud y Actividades Culturales (REDES), en coordinación con la Secretaría de Salud de la Ciudad de México (SEDESA) y el Laboratorio Medix, realizó el jueves 23 y viernes 24 de marzo, en la explanada Gilberto Bosques, la "Tercera Jornada para la Atención Médica de la Obesidad y Sobrepeso 2017". El viernes 10 de marzo, con el apoyo de personal de la Secretaría de Salud de la Ciudad de México (SEDESA), llevó a cabo la "Segunda Activación Física General 2017 de la CDHDF". En coordinación con la empresa "Optiluz", llevó a cabo la "Jornada de Salud Visual 2017", la cual se desarrolló del lunes 27 de febrero al viernes 3 de marzo de 2017, en las salas Digna Ochoa 2 y 3 de la institución. El lunes 27 de marzo se llevó a cabo la Primera Sesión Ordinaria del Comité 2017 del Programa de Derechos Humanos y Medio Ambiente (PRODEHUMA) de este año. La sesión se llevó a cabo en un horario de 11:00 a 14:00 en la Sala Digna Ochoa 2 de esta institución.

011

APP AVANCE PROGRAMÁTICO-PRESUPUESTAL DE ACCIONES FINANCIADAS CON RECURSOS DE ORIGEN FEDERAL

FONDO, CONVENIO O SUBSIDIO: (1)

UNIDAD RESPONSABLE DEL GASTO: 23 A0 00 COMISIÓN DE DERECHOS HUMANOS DEL DISTRITO FEDERAL

PERÍODO: ENERO - MARZO

FI	F	SF	PP	DENOMINACIÓN	UNIDAD DE MEDIDA	RESULTADOS													
						FÍSICO			AVANCE %		PRESUPUESTAL (Pesos con un decimal)					AVANCE %			
						ORIGINAL (1)	PROGRAMADO (2)	ALCANZADO (3)	3/1*100 =(4)	3/2*100 =(5)	APROBADO (6)	MODIFICADO (7)	DEVENGADO (8)	EJERCIDO (9)	PAGADO (10)	8/6*100 =(11)	8/7*100 =(12)	9/6*100 =(13)	9/7*100 =(14)
(4)	(4)	(4)	(4)	(4)	(4)	(5)	(6)	(7)	(8)	(9)	(10)	(11)	(12)	(13)	(14)	(15)	(16)	(17)	(18)
				TOTAL URG							(19)	(19)	(19)	(19)	(19)				

NO APLICA

012

ARF APLICACIÓN DE LOS RECURSOS DE ORIGEN FEDERAL

UNIDAD RESPONSABLE DEL GASTO: 23 A0 00 COMISIÓN DE DERECHOS HUMANOS DEL DISTRITO FEDERAL

PERÍODO: ENERO - MARZO

FONDO, CONVENIO O SUBSIDIO: (3)

ACCIONES REALIZADAS CON RECURSOS DE ORIGEN FEDERAL: (4)

NO APLICA

AR ACCIONES REALIZADAS

UNIDAD RESPONSABLE DEL GASTO: 23 A0 00 COMISIÓN DE DERECHOS HUMANOS DEL DISTRITO FEDERAL

PERÍODO: ENERO - MARZO

FI	F	SF	A	DENOMINACION	UNIDAD DE MEDIDA	METAS			PRESUPUESTO (Pesos)		
						ORIGINAL	PROGRAMADA	ALCANZADA	APROBADO	PROGRAMADO	EJERCIDO
01	02	04	1	ACCIÓN PERMANENTE	1	3045	657	748	418,699,571	107,773,683	75,083,921

Objetivo: Realizar las acciones orientadas al cumplimiento de la atención integral, enfocada a una labor de servicio que contemple las circunstancias de vulnerabilidad, desigualdad, discriminación, violencia y exclusión hacia las personas.
Aplicar el Modelo de Atención y Orientación que permita dar a los peticionarios una atención eficiente y profesional ante las necesidades y problemáticas planteadas, aplicando los más altos estándares en la defensa y promoción de los derechos humanos.
Procurar la defensa eficaz, eficiente y expedita de los derechos humanos de las personas agraviadas y peticionarias de las recomendaciones emitidas, a través del seguimiento de éstas, de procedimientos administrativos de responsabilidad y con fundamento en las labores de investigación e información.

Acciones Realizadas con Gasto Corriente: Se llevarón a cabo reuniones con diversas instituciones, destacando las siguientes: Reunión con la Mtra. Alicia Naranjo Directora General de Derechos Humanos de la Secretaria de Seguridad Pública; reunión CAPREPA Oficialía Mayor, Recomendación 13/2016, el 17 de enero de 2017; reunión con Director de la Policía Bancaria Industrial, caso de persona lesionada en Six Flags, expediente de queja 5716/12, el 24 de enero de 2017; reunión de trabajo con la secretaría de gobierno de la ciudad de méxico, para tratar asuntos relacionados con la investigación de presuntas violaciones a derechos humanos; operativo de Visitadores Adjuntos de la Segunda Visitaduría y personal médico de la CDHDF durante motín en la comunidad de adolescentes en conflicto con la ley de san fernando en la ciudad de méxico.

Acciones Realizadas con Gasto de Inversión: NO APLCA

(3)	(3)	(3)	(3)	(3)	(3)	(4)	(4)	(4)	(5)	(5)	(5)

Objetivo: Operar la estrategia de vinculación institucional, y optimizar los canales de información con los diversos actores sociales en la Ciudad para implementar propuestas de promoción entre instancias diversas académicas, gubernamentales, sociales y privadas.
Diseñar e implementar acciones para formar y profesionalizar actores sociales, públicos y privados, en materia de derechos humanos.
Operar estrategias para la construcción de ciudadanía activa con enfoque territorial para el ejercicio de los derechos humanos.
Desarrollar una estrategia de vinculación, articulación e incidencia para ejecutar programas, proyectos y acciones educativas que contribuyan a generar una cultura de respeto a los derechos humanos con enfoque transversal de equidad de género y no discriminación.

AR ACCIONES REALIZADAS

UNIDAD RESPONSABLE DEL GASTO: 23 A0 00 COMISIÓN DE DERECHOS HUMANOS DEL DISTRITO FEDERAL

PERÍODO: ENERO - MARZO

Acciones Realizadas con Gasto Corriente: Cobertura mediática a los eventos: celebración del día de la enfermera; inauguración y clausura de la exposición fotográfica "y la historia no terminó así"; firma de la carta de intención entre el Gobierno de la Ciudad de México y la Secretaría de Inclusión Social del Salvador; de la promulgación de la constitución de la Ciudad de México; presentación de la campaña #friwalls; informe anual 2016 del Tribunal Electoral Del Distrito Federal; inauguración del foro global ciudades y espacios públicos seguros para mujeres y niñas; premiación del concurso Fiat Justitia, a las mejores sentencias del Tribunal Superior de Justicia de la Ciudad de México; banderazo de salida del proyecto de cine móvil en Derechos Humanos, "Palomito"; II Congreso Internacional de Indicadores en Derechos Humanos; homenaje al Dr. José René Drucker Galindo 2016; reconocimiento Hermila Galindo 2016; conversatorio: "Hacia la construcción de la legislación de los Derechos Humanos de las personas Afrodescendientes y Afromexicanas, en la Ciudad de México; comparecencia de la Doctora Perla Gómez Gallardo, Presidenta de la Comisión de Derechos Humanos del Distrito Federal ante el pleno de la Asamblea Legislativa de la ciudad de México para presentar el informe anual de actividades 2016; actividades por el Día Internacional de la Mujer en el penal de Santa Martha Acatitla; ciclo "Mujeres más allá de las rejas"; informe de actividades 2016-2017 del director de la Facultad de Derecho de la UNAM, Dr. Raúl Contreras Bustamante; cobertura de marchas por el caso Ayotzinapa, y por el gasolinazo entre otros.

Acciones Realizadas con Gasto de Inversión: NO APLCA

(3)	(3)	(3)	(3)	(3)	(3)	(4)	(4)	(4)	(5)	(5)	(5)

Objetivo: Eficientar la utilización de los recursos humanos, materiales y tecnológicos, en concordancia con el cumplimiento de los objetivos de la CDHDF.
Evaluar que los recursos asignados a la CDHDF se les den un manejo eficiente y transparente, se logre un desempeño institucional acorde al objeto de la Comisión y se realice una adecuada rendición de cuentas.

Acciones Realizadas con Gasto Corriente: Informe anual de la CDHDF.
• Se concluyó el proceso de formación y validación de los tres volúmenes del informe de actividades que, junto con el informe anual de mujeres, se presentaron en el marco de la Comparecencia de la Dra. Perla Gómez Gallardo en la ALDF el pasado martes 28 de marzo.
• Se elaboró propuesta de resumen de ponencia para el II Congreso Internacional de Desarrollo Local "La integración de los actores locales, un camino hacia el desarrollo local sostenible", se está en espera de respuesta.
• Se estableció "Acceso a la justicia y defensa pública desde los mecanismos no jurisdiccionales de derechos humanos, la experiencia de la CDHDF", como eje del proyecto colaborativo "Plurales Ciudades-Plurales Experiencias. Derecho a la Ciudad. La Justicia Social urbana". Se sostuvo reunión en relación con este proyecto con Fundar, PAOT y el ITAM en las instalaciones de la CDHDF el 31 de marzo de 2016.

Acciones Realizadas con Gasto de Inversión: Adquisición de muebles necesarios para desarrollar las funciones educativas en la casa de árbol y sistema de circuito cerrado de T.V. DVR de 16 canales HD para CCTV s 16 turbox incluye videograbadora 2 TB.

IAPP INDICADORES ASOCIADOS A PROGRAMAS PRESUPUESTARIOS Y RAMO GENERAL 33

UNIDAD RESPONSABLE DEL GASTO: 23 A0 00 COMISIÓN DE DERECHOS HUMANOS DEL DISTRITO FEDERAL

PERÍODO: ENERO - MARZO

Programa Presupuestario o Fondo del Ramo General 33: (3)

Fuente de Financiamiento: (4)

Nombre del Indicador (5)	Objetivo (6)	Nivel del Objetivo (7)	Tipo de Indicador (8)	Método de Cálculo (9)	Dimensión a Medir (10)	Frecuencia de Medición (11)	Unidad de Medida (12)	Línea Base (13)	Meta Programada al Periodo (14)	Meta Alcanzada al Periodo (15)
		NO APLICA								
										016

ADS-1 AYUDAS, DONATIVOS Y SUBSIDIOS

UNIDAD RESPONSABLE DEL GASTO: 23 A0 00 COMISIÓN DE DERECHOS HUMANOS DEL DISTRITO FEDERAL

PERÍODO: ENERO - MARZO

AYUDAS, DONATIVOS Y SUBSIDIOS OTORGADOS	BENEFICIARIO		PRESUPUESTO EJERCIDO (Pesos con dos decimales)	CARACTERÍSTICAS
	TIPO	TOTAL		
PREMIOS	Asociación	1	10,752.69	CLOSET DE SOR JUANA, A.C. - PAGO DE PREMIO POR MENCIÓN ESPECIAL DEL RECONOCIMIENTO HERMILA GALINDO 2017 EN LA CATEGORÍA: ORGANIZACIÓN DE LA SOCIEDAD CIVIL Y DE POLÍTICAS PÚBLICAS
PREMIOS	Persona	1	43,010.75	MARGARITA ÁVALOS SALAS - PAGO DE PREMIO A GANADORA DEL RECONOCIMIENTO HERMILA GALINDO 2017 EN LA CATEGORÍA: PERSONA.
PREMIOS	Persona	1	10,752.69	HILDA MARGARITA GUILLEN - PAGO POR UNICA VEZ DEL PREMIO POR MENCIÓN ESPECIAL DEL RECONOCIMIENTO "HERMILA GALINDO" 2017 EN LA CATEGORÍA: PERSONA.
PREMIOS	Asociación	1	53,763.44	ACCION POPULAR DE INTEGRACION SOCIAL A.C. - (S.S. 153) PAGO DE PREMIO A GANADORA DEL RECONOCIMIENTO "HERMILA GALINDO" 2017 EN LA CATEGORIA: ORGANIZACIÓN DE LA SOCIEDAD CIVIL O INSTITUCIÓN EDUCATIVA
TOTAL URG			118,279.57	

ADS-2 AYUDAS, DONATIVOS Y SUBSIDIOS A FIDEICOMISOS

UNIDAD RESPONSABLE DEL GASTO: 23 A0 00 COMISIÓN DE DERECHOS HUMANOS DEL DISTRITO FEDERAL

PERÍODO: ENERO - MARZO

NOMBRE DEL FIDEICOMISO	MONTO (Pesos con dos decimales)				DESTINO DEL GASTO
	INGRESO	GASTO	RENDIMIENTOS FINANCIEROS	SALDO	
(3)	(4)	(5)	(6)	(7)	(8)
TOTAL URG	(9)	(9)	(9)	(9)	

NO APLICA

018

FIC FIDEICOMISOS CONSTITUIDOS

UNIDAD RESPONSABLE DEL GASTO: 23 A0 00 COMISIÓN DE DERECHOS HUMANOS DEL DISTRITO FEDERAL

PERÍODO: ENERO - MARZO

DATOS GENERALES DEL FIDEICOMISO

Denominación del Fideicomiso: (3)	
Fecha de su constitución: (4)	
Fideicomitente: (5)	
Fideicomisario: (6)	
Fiduciario: (7)	
Objeto de su constitución: (8)	
Modificaciones al objeto de su constitución: (9)	
Objeto actual: (10)	

NO APLICA

DISPONIBILIDAD PRESUPUESTAL DEL FIDEICOMISO

Disponibilidad de Recursos al Finalizar el Trimestre Anterior: (11)	Disponibilidad de Recursos al Finalizar el Trimestre de Referencia: (12)	Variación de la Disponibilidad: (13)

ESTADO FINANCIERO DEL FIDEICOMISO

Activo: (14)	Pasivo: (15)	Capital: (16)

AVANCE PRESUPUESTAL DEL FIDEICOMISO

Naturaleza del Gasto: (17)	Destino del Gasto: (18)	Monto Ejercido (19)

019

AUR ASIGNACIONES ADICIONALES AUTORIZADAS A LAS UNIDADES RESPONSABLES DEL GASTO EN EL DECRETO DE PRESUPUESTO DE EGRESOS DE LA CIUDAD DE MÉXICO PARA EL EJERCICIO FISCAL 2017

UNIDAD RESPONSABLE DEL GASTO: 23 A0 00 COMISIÓN DE DERECHOS HUMANOS DEL DISTRITO FEDERAL

PERÍODO: ENERO - MARZO

ACCIÓN O PROYECTO	PRESUPUESTO (Pesos con dos decimales)		DESCRIPCIÓN
	APROBADO*	EJERCIDO	
(3)	(4)	(5)	(6)
Total URG	(7)	(7)	

NO APLICA

* Se refiere al presupuesto autorizado en el Anexo II del Decreto de Presupuesto de Egresos de la Ciudad de México para el ejercicio fiscal 2017.

020

REA-1 REMANENTES DE EJERCICIOS ANTERIORES

UNIDAD RESPONSABLE DEL GASTO: 23 A0 00 COMISIÓN DE DERECHOS HUMANOS DEL DISTRITO FEDERAL

PERÍODO: ENERO - MARZO

FI	F	MONTO (Pesos con dos decimales)		FUENTE DE FINANCIAMIENTO	DESTINO DEL GASTO
		REMANENTE	RENDIMIENTOS FINANCIEROS		
(3)	(4)	(5)	(6)	(7)	(8)
TOTAL URG		(9)	(9)		

NO APLICA

REA-2 REINTEGROS DEL EJERCICIO ANTERIOR

UNIDAD RESPONSABLE DEL GASTO: 23 A0 00 COMISIÓN DE DERECHOS HUMANOS DEL DISTRITO FEDERAL

PERÍODO: ENERO - MARZO

FI	F	MONTO (Pesos con dos decimales)		FUENTE DE FINANCIAMIENTO	CAUSAS DEL REINTEGRO
		REINTEGRO	RENDIMIENTOS FINANCIEROS		
(3)	(4)	(5)	(6)	(7)	(8)
TOTAL URG		(9)	(9)		

NO APLICA

022

ADPR-1 ADECUACIONES PRESUPUESTALES

UNIDAD RESPONSABLE DEL GASTO: 23 A0 00 COMISIÓN DE DERECHOS HUMANOS DEL DISTRITO FEDERAL

PERÍODO: ENERO - MARZO

CAPÍTULO DE GASTO	PRESUPUESTO (Pesos con dos decimales)		CAUSAS DE LAS ADECUACIONES AL PRESUPUESTO
	APROBADO	MODIFICADO	
(3)	(4)	(5)	(6)
TOTAL URG	(7)	(7)	

NO APLICA

023

ADPR-2 ADECUACIONES PRESUPUESTALES

UNIDAD RESPONSABLE DEL GASTO: 23 A0 00 COMISIÓN DE DERECHOS HUMANOS DEL DISTRITO FEDERAL

PERÍODO: ENERO - MARZO

PRESUPUESTO (Pesos con dos decimales)			
APROBADO: (3)	MODIFICADO: (4)	VARIACIÓN ABSOLUTA: (MODIFICADO - APROBADO) (5)	VARIACIÓN %: ((MODIFICADO / APROBADO)-1)*100 (6)

PROYECTOS, ACCIONES O PROGRAMAS 1/	PRESUPUESTO (Pesos con un decimal)		CAUSAS DE LAS ADECUACIONES AL PRESUPUESTO
	APROBADO	MODIFICADO	
(7)	(8)	(9)	(10)
TOTAL URG	(11)	(11)	

NO APLICA

024

1/ Se refiere a la categoría programática con la que opera el Órgano de Gobierno o Autónomo.

DIRECCIÓN GENERAL DE ADMINISTRACIÓN
DIRECCIÓN DE RECURSOS FINANCIEROS
SUBDIRECCIÓN DE FINANCIEROS
DEPARTAMENTO DE CONTABILIDAD

SISTEMA INTEGRAL DE ADMINISTRACIÓN

INFORMACIÓN FINANCIERA

MARZO 2017

COMISIÓN DE DERECHOS HUMANOS DEL DISTRITO FEDERAL

ESTADO DE SITUACIÓN FINANCIERA

AL 31 DE MARZO DEL 2017

(A PESOS)

ACTIVO		**PASIVO**	
ACTIVO CIRCULANTE		**PASIVO CIRCULANTE**	
Efectivo y Equivalentes		**Cuentas por pagar a Corto Plazo**	
Bancos/Tesorería	11,530,607	Servicios Personales por pagar a Corto Plazo	9,726,316
Inversiones Temporales (Hasta 3 meses)	33,657,126	Proveedores por pagar a Corto Plazo	164,386
Fondos con Afectación Específica	33,252,179	Retenciones y Contribuciones por pagar a Corto Plazo	5,266,620
Derechos a recibir efectivo o equivalentes		Otras Cuentas por pagar a Corto Plazo	2,800,778
Deudores Diversos por cobrar a Corto Plazo	335,900	**Total de Pasivo Circulante**	**17,958,100**
Deudores por anticipos de Tesorería a Corto Plazo	376,000	**PASIVO NO CIRCULANTE**	
(Estimación por pérdidas o deterioro de Activos Circulantes)		**Provisiones a Largo Plazo**	
Total de Activo Circulante	**79,151,812**	Provisión para Contingencias a Largo Plazo	61,790,637
ACTIVO NO CIRCULANTE		**Total de Pasivo no Circulante**	**61,790,637**
Bienes Inmuebles. Infraestructura y Construcciones en Proces		**Total de Pasivo**	**79,748,737**
Terrenos	59,064,324	**CAPITAL**	
Edificios no residenciales	135,514,323	**Patrimonio contribuido**	
Construcciones en Proceso en Bienes Propios	697,119	Donaciones de Capital	376,995
Bienes Muebles		Actualización de la Hacienda Pública/Patrimonio	32,501,040
Mobiliario y Equipo de Administración	17,461,774	**Patrimonio Generado**	
Mobiliario y Equipo Educacional y Recreativo	1,024,208	Resultados del Ejercicio: (Ahorro/ Desahorro)	24,629,204
Equipo e Instrumental Médico y de Laboratorio	17,317	Resultados de Ejercicios Anteriores	204,464,437
Equipo de Transporte	8,147,008	Revalúos	(32,190,154)
Maquinaria. otros Equipos y Herramientas	8,336,883	**Patrimonio Generado**	**196,903,487**
Colecciones. Obras de Arte y Objetos Valiosos	110,814	**TOTAL DE CAPITAL**	**229,781,522**
Activos Intangibles			
Software	4,677		
(Depreciaciones. Deterioro y Amortizaciones Acumuladas de			
Total de Activo no Circulante	**230,378,448**		
TOTAL DE ACTIVO	**309,530,259**	**TOTAL DE PASIVO Y PATRIMONIO**	**309,530,259**

C.P. HILDA MARINA CONCHA VILORIA
Directora General de Administración

C. JOEL BLADIMIR ESTRADA RODRÍGUEZ
Encargado de la Dirección de Recursos Financieros

C. JOSÉ LUIS SOSA HERNÁNDEZ
Jefe del Departamento de Contabilidad

COMISIÓN DE DERECHOS HUMANOS DEL DISTRITO FEDERAL

ESTADO DE ACTIVIDADES

AL 31 DE MARZO DEL 2017

(A PESOS)

INGRESOS	
Ingresos de Gestión	
Transferencias. Asignaciones. Subsidios y Otras Ayudas	
Transferencias Internas y Asignaciones al Sector Público	113,773,683
Otros Ingresos y Beneficios	
Otros ingresos y beneficios varios	
Total de Ingresos	**113,773,684**
GASTOS Y OTRAS PERDIDAS	
Gastos de Funcionamiento	
Servicios Personales	81,173,906
Materiales y Suministros	656,415
Servicios Generales	3,198,004
Ayudas Sociales	118,280
Intereses. comisiones y otros gastos de la deuda pública	
Otros gastos y pérdidas extraordinarias	
Estimaciones. depreciaciones. deterioros. obsolencias y amortizaciones	3,997,875
Total de Gastos y Otras Perdidas	**89,144,480**
AHORRO/DESAHORRO DEL EJERCICIO	**24,629,204**

C.P. HILDA MARINA CONCHA VILORIA
Directora General de Administración

C. JOEL BLADIMIR ESTRADA RODRÍGUEZ
Encargado de la Dirección de Recursos Financieros

C. JOSÉ LUIS SOSA HERNÁNDEZ
Jefe del Departamento de Contabilidad

027

Fecha y Hora de Emisión: 07/04/2017 6.19 PM

COMISIÓN DE DERECHOS HUMANOS DEL DISTRITO FEDERAL

REPORTE ANALITICO DEL ACTIVO

AL 31 DE MARZO DEL 2017

(A PESOS)

CUENTA CONTABLE		SALDO INICIAL (SI) 1	CARGOS DEL PERIODO 2	ABONOS DEL PERIODO 3	SALDO FINAL (SF) 4=(1+2-3)	FLUJO DEL PERIODO (SI-SF) (1-4)
1	**ACTIVO**	**303,206,295**	**1,697,356,581**	**1,691,032,617**	**309,530,259**	**(6,323,964)**
1.1	**ACTIVO CIRCULANTE**	**71,523,706**	**1,697,307,881**	**1,689,679,776**	**79,151,812**	**(7,628,105)**
1.1.1	**Efectivo y Equivalentes**	**71,027,535**	**1,696,668,999**	**1,689,256,622**	**78,439,912**	(7,412,377)
1.1.1.1	Efectivo	0	56,706	56,706	0	0
1.1.1.2	Bancos/Tesorería	11,689,932	1,342,413,245	1,342,572,570	11,530,607	159,325
1.1.1.4	Inversiones Temporales (Hasta 3 meses)	24,646,909	347,976,395	338,966,178	33,657,126	(9,010,217)
1.1.1.5	Fondos con Afectación Específica	34,690,694	6,222,653	7,661,169	33,252,179	1,438,516
1.1.2	**Derechos a recibir efectivo o equivalentes**	**711,044**	**638,882**	**423,154**	**926,772**	(215,728)
1.1.2.3	Deudores Diversos por cobrar a Corto Plazo	342,947	417,728	209,902	550,772	(207,825)
1.1.2.5	Deudores por anticipos de Tesorer□a a Corto Plazo	368,000	221,154	213,154	376,000	(8,000)
1.1.2.9	Otros Derechos a recibir efectivo o equivalentes a Corto Pla	97	0	97	0	97
1.1.6	**(Estimación por pérdidas o deterioro de Activos Circulantes)**	**(214,872)**	**0**	**0**	**(214,872)**	0
1.1.6.1	(Estimaciones para cuentas incobrables por Derechos a recibi	(214,872)	0	0	(214,872)	0
1.2	**ACTIVO NO CIRCULANTE**	**231,682,589**	**48,700**	**1,352,841**	**230,378,448**	**1,304,141**
1.2.3	**Bienes Inmuebles. Infraestructura y Construcciones en Proces**	**237,546,327**	**0**	**0**	**237,546,327**	0
1.2.3.1	Terrenos	59,064,324	0	0	59,064,324	0
1.2.3.3	Edificios no residenciales	177,784,884	0	0	177,784,884	0
1.2.3.6	Construcciones en Proceso en Bienes Propios	697,119	0	0	697,119	0
1.2.4	**Bienes Muebles**	**100,326,152**	**48,700**	**0**	**100,374,852**	(48,700)
1.2.4.1	Mobiliario y Equipo de Administración	56,475,510	48,700	0	56,524,210	(48,700)
1.2.4.2	Mobiliario y Equipo Educacional y Recreativo	6,754,194	0	0	6,754,194	0
1.2.4.3	Equipo e Instrumental Médico y de Laboratorio	65,534	0	0	65,534	0
1.2.4.4	Equipo de Transporte	19,142,713	0	0	19,142,713	0

C.P. HILDA MARINA CONCHA VILORIA
Directora General de Administración

C. JOEL BLADIMIR ESTRADA RODRÍGUEZ
Encargado de la Dirección de Recursos Financieros

C. JOSÉ LUIS SOSA HERNÁNDEZ
Jefe del Departamento de Contabilidad

028

CUENTA CONTABLE		SALDO INICIAL (SI) 1	CARGOS DEL PERIODO 2	ABONOS DEL PERIODO 3	SALDO FINAL (SF) 4=(1+2-3)	FLUJO DEL PERIODO (SI-SF) (1-4)
1.2.4.6	Maquinaria. otros Equipos y Herramientas	17,777,387	0	0	17,777,387	0
1.2.4.7	Colecciones. Obras de Arte y Objetos Valiosos	110,814	0	0	110,814	0
1.2.5	**Activos Intangibles**	**36,701**	**0**	**0**	**36,701**	0
1.2.5.1	Software	36,701	0	0	36,701	0
1.2.6	**(Depreciaciones. Deterioro y Amortizaciones Acumuladas de Bienes)**	**(106,226,592)**	**0**	**1,352,841**	**(107,579,433)**	1,352,841
1.2.6.1	(Depreciación Acumulada de Bienes Inmuebles)	(41,785,907)	0	484,654	(42,270,561)	484,654
1.2.6.3	(Deterioro Acumulado de Bienes Muebles)	(64,409,176)	0	867,672	(65,276,848)	867,672
1.2.6.5	Amortización acumulada de Activos Intangibles	(31,508)	0	516	(32,024)	516

C.P. HILDA MARINA CONCHA VILORIA
Directora General de Administración

C. JOEL BLADIMIR ESTRADA RODRÍGUEZ
Encargado de la Dirección de Recursos Financieros

C. JOSÉ LUIS SOSA HERNÁNDEZ
Jefe del Departamento de Contabilidad

029

COMISIÓN DE DERECHOS HUMANOS DEL DISTRITO FEDERAL

Estado de Variaciones en el Patrimonio

AL 31 DE MARZO DE 2017

(A PESOS)

Concepto	Ahorro (Desahorro) de ejercicios anteriores	Ahorro (Desahorro) del ejercicio	Ajustes por cambio de valor	TOTAL
Saldo Neto en el Patrimonio 2015	**177,062,865**	**(13,257,658)**	**32,501,040**	**196,306,247**
Aplicación del Resultado	13,257,658	(13,257,658)		
Resultados del Ejercicio: Ahorro, (Desahorro)		8,846,073		8,846,073
Saldo Neto en el Patrimonio 2016	**163,805,207**	**8,846,073**	**32,501,040**	**205,152,320**
Aplicación del Resultado	(8,846,073)	8,846,073	0	
Resultados del Ejercicio: Ahorro, (Desahorro)		24,629,214	0	24,629,214
Saldo Neto en el Patrimonio 2017	**172,651,280**	**24,629,214**	**32,501,040**	**229,781,534**

C.P. HILDA MARINA CONCHA VILORIA
Directora General de Administración

C. JOEL BLADIMIR ESTRADA RODRÍGUEZ
Encargado de la Dirección de Recursos Financieros

C. JOSÉ LUIS SOSA HERNÁNDEZ
Jefe del Departamento de Contabilidad

COMISIÓN DE DERECHOS HUMANOS DEL DISTRITO FEDERAL

ESTADO DE FLUJO DE EFECTIVO

AL 31 DE MARZO DEL 2017

(A PESOS)

Flujo de Efectivo de las Actividades de la Gestión

Origen

Transferencias Internas y Asignaciones al Sector Público	113,773,683

Aplicación

Gastos de Funcionamiento

Servicios Personales	82,424,342
Materiales y Suministros	656,415
Servicios Generales	3,198,004
Ayudas Sociales	118,280
Flujos netos de Efectivo por Actividad de Operación	**27,376,642**

Flujo de Efectivo de las Actividades de Inversión

Aplicación

Bienes Inmuebles y Muebles	55,196
Fondo de Reserva Complejo Cultural	0
Flujos netos de Efectivo por Actividad de Inversión	**(55,196)**

Flujo de Efectivo de las Actividades de Financiamiento

Origen

Endeudamiento Interno	-
Endeudamiento Externo	-

Aplicación

Servicio de la Deuda Interno	711,900
Servicio de la Deuda Externo	0
Flujos netos de Efectivo por Actividad de Financiamiento	**(711,900)**

Incremento Neto del Efectivo y Equivalentes al Efectivo	**26,609,546**
Efectivo Equivalente al Inicio del Ejercicio	**19,213,966**
Efectivo y Equivalentes al Final del Ejercicio	**45,823,512**

C.P. HILDA MARINA CONCHA VILORIA	C. JOEL BLADIMIR ESTRADA RODRÍGUEZ	C. JOSÉ LUIS SOSA HERNÁNDEZ
Directora General de Administración	Encargado de la Dirección de Recursos Financieros	Jefe del Departamento de Contabilidad

Fecha y Hora de Emisión: 07/04/2017 6.22 PM

COMISION DE DERECHOS HUMANOS DEL DISTRITO FEDERAL
DIRECCION GENERAL DE ADMINISTRACION
SUBDIRECCION DE FINANZAS
DEPARTAMENTO DE CONTABILIDAD

NOTAS A LOS ESTADOS FINANCIEROS
AL 31 DE MARZO DE 2017

1.- EFECTIVO Y EQUIVALENTES DE EFECTIVO.

A) Efectivo, Bancos e Inversiones:
El saldo que reflejan éstas cuentas es la disponibilidad al 31 de Marzo de 2017, por un importe de $78,815,911.57 integrado de la siguiente manera :

EFECTIVO	376,000.00
B A N C O S	11,530,606.95
INVERSIONES EN VALORES	33,657,126.07
DEPÓSITOS DE FONDOS DE TERCEROS	33,252,178.55
	78,815,911.57

FONDO EDIFICIO " C "
El fondo representa los recursos asignados por el Gobierno del Distrito Federal para la construcción del Complejo Educativo de Los Derechos Humanos (Edificio "C"); según acuerdo de la sesión de consejo 12 / 2012 punto 7.1.
Dichos recursos se encuentran invertidos en una institución financiera y los intereses que se generen serán utilizados para el mismo fin, previa autorización del Consejo de esta Institución.

EL FONDO DEL EDIFICIO AL 31 DE MARZO DE 2017 ES DE	26,807,760.53
INTERESES DEL FONDO DEL EDIFICIO	365,278.94
	27,173,039.47

B) Derechos a Recibir Efectivo y Equivalentes y Bienes o Servicios a Recibir.
Esta cuenta se integra por las partidas de : Gastos a Comprobar y Responsabillidades, en el ejercicio la única cuenta que ha tenido movimientos es la de Gastos a Comprobar.

DERECHOS A RECIBIR EFECTIVO	214,872.06
ESTIMACIÓN POR PÉRDIDA O DETERIORO	(214,872.06)
	0.00

2.- BIENES DISPONIBLES PARA SU TRANSFORMACIÓN O CONSUMO (INVENTARIOS).
NO APLICA

3.- INVERSIONES FINANCIERAS.
NO APLICA

4.- INMUEBLES, MAQUINARIA Y EQUIPO.
El Inmueble, maquinaria y equipo se registran originalmente a su costo de adquisición, adecuación y/o construcción. Hasta el 31 de diciembre de 2007, dichos activos fueron actualizados aplicando factores derivados del Índice Nacional de Precios al Consumidor (INPC)

La depreciación de activos fijos se calcula bajo el método de línea recta, con base en los valores actualizados y aplicando tasas que corresponden a la vida útil económica estimada de los activos.

	Porcentaje (%)		Porcentaje (%)
Edificios	3.3	Mob. y Equip. Educ. y Rec.	20
Maquinaria y Equipo	10	Equipo e Inst. Médico y de Lal	20
Equipo de Transporte	20		
Equipo de Oficina	10		
Equipo de Cómputo	33.3		

Bienes Inmuebles
Los $ 195,711,766.30 de los bienes inmuebles está compuesto de la siguiente forma:

BIENES INMUEBLES	235,302,022.64
REEXPRESION DE BIENES INMUEBLES	1,547,185.39
DEPRECIACIÓN ACUM. HISTÓRICA	(41,728,869.41)
DEP. ACUM. REEXPRESADA	(105,691.72)
CONSTRUCCIONES EN PROCESO	697,119.40
	195,711,766.30

	Histórico	Actualización	Actualizado
Terreno	59,064,323.72		59,064,323.72
Edificios no Habitacionales	176,237,698.92	1,547,185.39	177,784,884.31
Construciones en Proceso	697,119.40	0.00	697,119.40
Mobiliario y Equipo de Admón.	56,469,013.89	55,195.82	56,524,209.71
Mob. y Equip. Educ. y Rec.	6,754,193.51	0.00	6,754,193.51
Equipo e Instrumental Médico y de Lab.	65,534.39	0.00	65,534.39
Equipo de Transporte	19,142,713.22	0.00	19,142,713.22
Maquinaria, otros Equipos y Herramientas	17,777,386.98	0.00	17,777,386.98
Colecciones, Obras de Art. y ob. Valiosos	110,814.34	0.00	110,814.34
	336,318,798.37	1,602,381.21	337,921,179.58
Depreciación			
Acumulada Edificio	(40,816,600.12)	(1,453,961.01)	(42,270,561.13)
Acumulada Mobiliatrio y Equipo	(62,734,481.30)	(2,542,366.70)	(65,276,848.00)
TOTAL	232,767,716.95	(2,393,946.50)	230,373,770.45
Software	36,701.33	(32,024.01)	4,677.32

COMISION DE DERECHOS HUMANOS DEL DISTRITO FEDERAL
DIRECCION GENERAL DE ADMINISTRACION
SUBDIRECCION DE FINANZAS
DEPARTAMENTO DE CONTABILIDAD

NOTAS A LOS ESTADOS FINANCIEROS
AL 31 DE MARZO DE 2017

5.- BENEFICIOS A LOS EMPLEADOS.
Las obligaciones que establecen los Lineamientos Generales de Trabajo de la CDHDF a favor del personal que deje de prestar sus servicios en la Comisión, se registran en base a la valuación actuarial efectuada por actuario certificado de pasivos contingentes. El pasivo laboral se determina siguiendo los lineamientos estipulados en la NIF D-3 " Beneficios a los Empleados " cuyo objetivo es determinar las cifras que se deberán registrar en el balance al cierre de cada ejercicio y la afectación a resultados con motivo del reconocimiento de las obligaciones laborales por indemnizaciones por despido o por retiro, reconociendo asimismo las pérdidas y ganancias actuariales de los planes de Beneficios por Terminación y por Retiro establecidos en la Comisión.

A) Fondo de Liquidaciones.
El saldo representa los recursos autorizados por el Consejo de la Comisión para la creación de un Fondo de Liquidaciones para el personal de la C. D. H. D. F.

FONDO DE LIQUIDACIONES		4,741,755.34
INTERESES DEL FONDO DE LIQUIDACIONES		64,367.28
COMISIONES		(37.12)
		4,806,085.50
Mas :	Valuación Actuarial del pasivo contingente generado por prima de antigüedad e indemnizaciones por el ejercicio 2016 de acuerdo a lo estipulado en la NIF - D3.	55,981,999.00
EL FONDO DE LIQUIDACIONES DEL PERSONAL AL 31 DE MARZO DE 2017 ES DE		60,788,084.50

Tales recursos del fondo de liquidaciónes se encuentran invertidos en una Institucion Financiera y los Intereses que generen serán capitalizados y utilizados previa autorización del consejo.

Fondo de Gastos Funerartios
El saldo representa los recursos autorizados por el Consejo de la Comisión para la creación de un Fondo de Gastos Funerarios para el personal de la C. D. H. D. F.

FONDO DE GASTOS FUNERARIOS	992,579.39
INTERESES DEL FONDO DE GASTOS FUNERARIOS	9,983.26
COMISIONES	(9.28)
	1,002,553.37

6.- PROVISIÒN DE GRATIFICACIÒN ANUAL Y PRIMA VACACIONAL
La provisiòn de la gratificaciòn de fin de año y la prima vacacional es registrada conforme a la informacion turnada por el departamento de nomina de manera mensual.

PRIMA VACACIONAL POR PAGAR		
Personal mandos medios y superiores		1,122,536.24
personal de enlace y operativo		747,400.07
	Prima vacacional acumulada	1,869,936.31
GRATIFICACIÒN ANUAL POR PAGAR		
Personal mandos medios y superiores		4,637,892.86
personal de enlace y operativo		3,210,986.72
	Gratificaciòn anual acumulada	7,848,879.58

7.- OTROS INGRESOS Y BENEFICIOS VARIOS.
La Comision de Derechos Humanos del Distrito Federal, celebro un contrato de Subvención con la Union Europea (U. E.) para ejecutar la Acción denominada: " Protección y promoción de los derechos humanos de las personas migrantes en transito, desde la gestión local y a través de la articulación de organismos públicos de derechos humanos y organizaciones de la sociedad civil ".
Dicho contrato, se identifica como DCI-MGR/2012/283-029, señala como Subvencion un monto máximo de 944,935.41 Euros, equivalente al 80% del total de los costos elegibles en los términos del contrato. La CDHDF, en virtud del contrato antes mencionado, se compromete a ejecutar la Acción bajo su plena responsabilidad.

OTROS INGRESOS Y BENEFICIOS VARIOS (UNION EUROPEA)	2,895,303.89
TERCERA APORTACIÓN DE LA UNION EUROPEA (CONTRATO DE SUBVENCIÓN UNIÓN EUROPEA / 2014) SE RECIBIERON € 150,238.85 (EUROS) AL TIPO DE CAMBIO DEL DIA 05 / FEB. / 2015 EL CUAL FUE DE $16.4407 POR EURO DANDO UN IMPORTE DE $ 2,470,031.87, SE REGISTRO EL MENCIONADO IMPORTE DENTRO DE LA CONTABILIDAD DEL MES DE FEBRERO DEL AÑO EN CURSO, EN LA CUENTA DE BANCOS No. 111-1112-11121-0004-0002 (BANBAJIO CTA. 8760290 - 0202)	2,470,031.87
COMISION COBRADA EL 05 DE FEBRERO / 2015	(381.43)
	2,469,650.44
RECUPERACIÓN POR DEVOLUCIÓN DE RETENCIONES DE IMPUESTOS (I.V.A.) RETENIDO A EXTRANJEROS	157,509.80
TOTAL DE RECURSOS	5,522,464.13
DEL TOTAL DE RECURSOS QUE LA UNION EUROPEA APORTÓ PARA EL PROYECTO, SE APLICARON DIVERSOS GASTOS EN EL TRANSCURSO DEL EJERCICIO FISCAL 2015 POR UN IMPORTE DE $ 4,380,527.73	(4,380,527.73)
SALDO AL 31 DE MARZO DE 2017	1,141,936.40

Elaboro : L. a. m.

COMISION DE DERECHOS HUMANOS DEL DISTRITO FEDERAL
DIRECCION GENERAL DE ADMINISTRACION
SUBDIRECCION DE FINANZAS
DEPARTAMENTO DE CONTABILIDAD

NOTAS A LOS ESTADOS FINANCIEROS
AL 31 DE MARZO DE 2017

9.- PATRIMONIO O CAPITAL CONTABLE.
El patrimonio de la Comisión se integra por los bienes muebles e inmuebles que se destinen al cumplimiento de su objetivo y por las partidas que anualmente se señalen en el Presupuesto de Egresos del Distrito Federal, así como con las aportaciones que reciba por cualquier concepto, derivadas de la aplicación de las disposiciones de su propia ley.

Al 31 de Marzo de 2017 en las cuentas siguientes :

RESULTADO DE EJERCICIOS ANTERIORES	204,464,437.08
ACTUALIZACIÓN DEL PATRIMONIO	32,501,040.15
D O N A C I O N E S DE C A P I T A L	376,995.49
REVALUOS	(32,190,154.40)
RESULTADO DEL EJERCICIO	24,629,203.01
PATRIMONIO TOTAL	229,781,521.33

10.- CUENTAS DE ORDEN

EXISTENCIAS DE CONSUMIBLES DE PAPELERÍA. 336,723.53

A) Existencias de Consumibles de Papelería.
El saldo representa las existencias físicas de consumibles en el Almacén (Papelería).

EXISTENCIAS DE CONSUMIBLES DE ACC. P/EQUIPO DE COMPUTO. 367,001.06

B) Existencias de Consumibles de Accesorios P/Equipo de Cómputo.
El saldo representa las existencias físicas de consumibles en la Subdirección de Sistemas de Cómputo.

EXISTENCIAS DE LIBROS Y FOLLETOS. 1,521,354.26

C) Existencias de Libros y Folletos.
El saldo representa las existencias físicas de libros y folletos en la Secretaría Técnica.

FONDO DE AHORRO DE LOS TRABAJADORES 9,260,869.55

D) Fondo de Ahorro de los Trabajadores de la C.D.H.D.F.
El saldo representa el fondo de ahorro de los trabajadores de la C.D.H.D.F. el cual se encuentra invertido en una institucion bancaria junto con los recursos de la C.D.H.D.F. para obtener un mejor rendimiento

FONDO DE GASTOS FUNERARIOS 1,005,546.42

E) Fondo de Gastos Funerarios
El saldo representa el fondo para gastos funerarion que otorga la C.D.H.D.F. a los deudos de los trabajadores, asi como tambien a los trabajadores por la defuncion de familiares en primer grado, el fondo se encuentra invertido en una institucion bancaria junto con los recursos de la C.D.H.D.F. para obtener un mejor rendimiento.

FONDO DE LIQUIDACIONES 5,076,592.68

F) Fondo de Liquidaciones
El saldo representa el fondo de liquidaciones para las obligaciones laborales conforme a la NIF D-3 (Indeminizaciones Legales) para el personal de la C.D.H.D.F., el fondo se encuentra invertido en una institucion bancaria junto con los recursos de la C.D.H.D.F. para obtener un mejor rendimiento.

G) MARCOS EDGAR ZAVALA CRUZ 24,000.00
Registro de adeudo del C. Marcos Edgar Zavala Cruz por concepto de beca por la maestria en derechos humanos y democracia.

H) EDUARDO LÓPEZ HERNÁNDEZ 0.00
Registro de adeudo del C. Eduardo López Hernández por concepto de beca por la maestria en derechos humanos y democracia.

EN BASE A LA RECOMENDACIÒN No. 1 AL CONTROL INTERNO PRESENTADA POR EL DESPACHO DE AUDITORES EXTERNOS, MAZARS AUDITORES, S. DE R. L. DE C. V. EL 08/MZO./2012 EN DONDE SUGIEREN SE REGISTRE EN CUENTAS DE ORDEN LOS MOVIMIENTOS DEL FONDO DE AHORRO DE LOS TRABAJADORES ASI COMO TAMBIEN LOS GASTOS FUNERARIOS Y EL FONDO DE LIQUIDACIONES, QUEDANDO SOLVENTADA LA OBSERVACIÒN A PARTIR DEL MES DE ABRIL DEL AÑO EN CURSO (2012).

Elabora : L. a. m.

COMISIÓN DE DERECHOS HUMANOS DEL DISTRITO FEDERAL

BALANZA DE COMPROBACIÓN

AL 31/03/2017

PROYECTO DESDE: COMISIÓN DE DERECHOS HUMANOS DEL DISTRITO FEDERAL

PROYECTO HASTA: SECITI CIADH

CUENTA	DESCRIPCIÓN	SALDO ANTERIOR	DEBE	HABER	SALDO ACTUAL
1	ACTIVO	303,206,295.48	1,697,356,581.04	1,691,032,617.22	309,530,259.30
1.1	ACTIVO CIRCULANTE	71,523,706.39	1,697,307,881.22	1,689,679,776.01	79,151,811.60
1.1.1	Efectivo y Equivalentes	71,027,534.64	1,696,668,999.06	1,689,256,622.13	78,439,911.57
1.1.1.1	Efectivo	0.00	56,705.73	56,705.73	0.00
1.1.1.1.1	Caja	0.00	56,705.73	56,705.73	0.00
1.1.1.1.1.00001	Caja	0.00	56,705.73	56,705.73	0.00
1.1.1.2	Bancos/Tesorería	11,689,931.53	1,342,413,245.36	1,342,572,569.94	11,530,606.95
1.1.1.2.1	Bancos moneda nacional	11,689,931.53	522,162,623.16	522,321,947.74	11,530,606.95
1.1.1.2.1.00001	BBVA Bancomer	185,870.90	1,709,783.51	1,701,578.90	194,075.51
1.1.1.2.1.00001.0001	Bancomer CTA. 00140781061	368,874.02	1,340,445.38	1,701,040.36	8,279.04
1.1.1.2.1.00001.0001.002	Bancomer CTA. 00140781061 en Transito	368,874.02	1,340,445.38	1,701,040.36	8,279.04
1.1.1.2.1.00001.0002	Bancomer CTA. 0196341756	(183,003.15)	369,338.13	538.54	185,796.44
1.1.1.2.1.00001.0002.002	Bancomer CTA. 0196341756 en Transito	(183,003.15)	369,338.13	538.54	185,796.44
1.1.1.2.1.00001.0003	Bancomer CTA. 0101854151	0.03	0.00	0.00	0.03
1.1.1.2.1.00001.0003.002	Bancomer CTA. 0101854151 en Transito	0.03	0.00	0.00	0.03
1.1.1.2.1.00002	HSBC	19,942.72	11,396,214.97	11,389,039.50	27,118.19
1.1.1.2.1.00002.0001	HSBC Cta. 40-2125780-3	19,915.43	2,150,002.07	2,142,799.31	27,118.19
1.1.1.2.1.00002.0001.002	HSBC Cta. 40-2125780-3 En Transito	19,915.43	2,150,002.07	2,142,799.31	27,118.19
1.1.1.2.1.00002.0002	HSBC Cta. 40-2400486-3	27.12	8,243,094.68	8,243,121.80	0.00
1.1.1.2.1.00002.0002.002	HSBC Cta. 40-2400486-3 En Transito	27.12	8,243,094.68	8,243,121.80	0.00
1.1.1.2.1.00002.0003	HSBC Cta. 40-39602297	0.17	1,003,118.22	1,003,118.39	0.00
1.1.1.2.1.00002.0003.002	HSBC Cta. 40-39602297 En Transito	0.17	1,003,118.22	1,003,118.39	0.00
1.1.1.2.1.00004	BANCO DEL BAJIO	1,141,936.40	0.00	0.00	1,141,936.40
1.1.1.2.1.00004.0003	BAJIO Cta. 8760290_2 - MIGRANTES	1,141,936.40	0.00	0.00	1,141,936.40
1.1.1.2.1.00004.0003.002	BAJIO Cta. 8760290_2 En Transito	1,141,936.40	0.00	0.00	1,141,936.40
1.1.1.2.1.00005	INBURSA	8,708,449.12	35,014,792.22	35,854,609.20	7,868,632.14
1.1.1.2.1.00005.0001	INBURSA 50022256213	8,708,449.12	35,014,792.22	35,854,609.20	7,868,632.14
1.1.1.2.1.00005.0001.002	INBURSA Cta. 50022256213 Transito	8,708,449.12	35,014,792.22	35,854,609.20	7,868,632.14
1.1.1.2.1.00006	INTERACCIONES	10,182.90	458,545,996.96	458,546,126.78	10,053.08
1.1.1.2.1.00006.0001	INTERACCIONES Cta. 300139521	0.00	268,840.87	268,840.87	0.00
1.1.1.2.1.00006.0001.002	INTERACCIONES Cta. 300139521 En Transito	0.00	268,840.87	268,840.87	0.00
1.1.1.2.1.00006.0002	INTERACCIONES Cta. 300163830	10,182.90	458,277,156.09	458,277,285.91	10,053.08
1.1.1.2.1.00006.0002.002	INTERACCIONES Cta. 300163830 En Tránsito	10,182.90	458,277,156.09	458,277,285.91	10,053.08
1.1.1.2.1.00007	BANORTE	1,623,549.49	15,495,835.50	14,830,593.36	2,288,791.63
1.1.1.2.1.00007.0001	BANORTE 0460133711 (GASTO CORRIENTE)	1,255,509.22	14,838,077.68	14,279,947.17	1,813,639.73
1.1.1.2.1.00007.0001.002	BANORTE 0460133711 En Transito	1,255,509.22	14,838,077.68	14,279,947.17	1,813,639.73
1.1.1.2.1.00007.0002	BANORTE 0460133702 (PROVEEDORES)	368,040.27	657,757.82	550,646.19	475,151.90
1.1.1.2.1.00007.0002.002	BANORTE 0460133702 En Transito	368,040.27	657,757.82	550,646.19	475,151.90
1.1.1.2.1.99	Movimientos Bancarios	0.00	820,250,622.20	820,250,622.20	0.00
1.1.1.4	Inversiones Temporales (Hasta 3 meses)	24,646,908.77	347,976,394.95	338,966,177.65	33,657,126.07
1.1.1.4.1	Inversiones en moneda nacional C.P.	24,646,908.77	347,976,394.95	338,966,177.65	33,657,126.07

COMISIÓN DE DERECHOS HUMANOS DEL DISTRITO FEDERAL

BALANZA DE COMPROBACIÓN

AL 31/03/2017

PROYECTO DESDE: COMISIÓN DE DERECHOS HUMANOS DEL DISTRITO FEDERAL

PROYECTO HASTA: SECITI CIADH

CUENTA	DESCRIPCIÓN	SALDO ANTERIOR	DEBE	HABER	SALDO ACTUAL
1.1.1.4.1.00006	INTERACCIONES	24,646,908.77	347,976,394.95	338,966,177.65	33,657,126.07
1.1.1.4.1.00006.0002	INTERACCIONES Cta. 300163830	24,646,908.77	347,976,394.95	338,966,177.65	33,657,126.07
1.1.1.4.1.00006.0002.002	INTERACCIONES Cta. 300163830 En Tránsito	24,646,908.77	347,976,394.95	338,966,177.65	33,657,126.07
1.1.1.5	Fondos con Afectación Específica	34,690,694.34	6,222,653.02	7,661,168.81	33,252,178.55
1.1.1.5.1.0001	Reserva para Fondo de Liquidación	6,661,043.76	5,086,559.69	6,661,043.76	5,086,559.69
1.1.1.5.1.0003	Reserva Complejo Cultural Edificio C	27,029,525.53	143,513.94	0.00	27,173,039.47
1.1.1.5.1.0004	Reserva Fondo de Gastos Funerarios	1,000,125.05	992,579.39	1,000,125.05	992,579.39
1.1.2	Derechos a recibir efectivo o equivalentes	711,043.81	638,882.16	423,153.88	926,772.09
1.1.2.3	Deudores Diversos por cobrar a Corto Plazo	342,946.80	417,727.66	209,902.37	550,772.09
1.1.2.3.1	Deudores Diversos por cobrar a Corto Plazo	342,946.80	417,727.66	209,902.37	550,772.09
1.1.2.3.1.00001	Gastos a Comprobar	128,074.74	417,727.66	209,902.37	335,900.03
1.1.2.3.1.00001-000495	MONTSERRAT MATILDE RIZO RODRIGUEZ	5,000.00	0.00	5,000.00	0.00
1.1.2.3.1.00001-001156	ROCIO ANGELICA QUINTANA RIVERA	0.00	15,494.60	0.00	15,494.60
1.1.2.3.1.00001-001200	JORGE ENRIQUE RUIZ LOPEZ	0.00	5,312.00	0.00	5,312.00
1.1.2.3.1.00001-001371	CLAUDIA LUZ MARIA MARTINEZ GARCIA	35,435.92	62,500.00	79,958.36	17,977.56
1.1.2.3.1.00001-001555	PERLA GOMEZ GALLARDO	467.00	1,024.00	467.00	1,024.00
1.1.2.3.1.00001-001599	FRANCISCO JAVIER CONDE GONZALEZ	4,100.00	31,576.00	0.00	35,676.00
1.1.2.3.1.00001-001622	MAYRA ALINARES HERNANDEZ	0.00	43,212.00	5,000.00	38,212.00
1.1.2.3.1.00001-001678	CAROLINA HERNANDEZ NIETO	4,561.82	0.00	0.00	4,561.82
1.1.2.3.1.00001-001703	ANTONIO REYNA ESTRADA	13,446.00	0.00	13,446.01	(0.01)
1.1.2.3.1.00001-001718	RUBEN DELGADO GOMEZ	263.00	582.00	263.00	582.00
1.1.2.3.1.00001-001724	OSIRIS EDITH MARIN CARRERA	0.00	61,618.94	0.00	61,618.94
1.1.2.3.1.00001-001743	IVETTE ADRIANA ROSALES MORALES	4,667.00	44,167.00	5,134.00	43,700.00
1.1.2.3.1.00001-001749	JUAN FERNANDO ALANIS ROMERO	0.00	148,659.12	42,500.00	106,159.12
1.1.2.3.1.00001-001760	ROSA MARIA LUNA HERMOSILLO	56,371.00	0.00	56,371.00	0.00
1.1.2.3.1.00001-001767	ALBERTO RODRIGUEZ MELGAREJO	2,000.00	0.00	0.00	2,000.00
1.1.2.3.1.00001-001768	JOSE HERIBERTO GARCIA GRANADOS	1,763.00	3,582.00	1,763.00	3,582.00
1.1.2.3.1.00003	Responsabilidades	214,872.06	0.00	0.00	214,872.06
1.1.2.3.1.00003.0001	Funcionarios	214,872.06	0.00	0.00	214,872.06
1.1.2.3.1.00003.0001-000117	AGUSTIN LOPEZ CALZADA	214,872.06	0.00	0.00	214,872.06
1.1.2.5	Deudores por anticipos de Tesorería a Corto Plazo	368,000.00	221,154.50	213,154.50	376,000.00
1.1.2.5.1	Deudores por fondos rotatorios o revolventes	368,000.00	221,154.50	213,154.50	376,000.00
1.1.2.5.1.00001	Deudores por fondos revolventes	368,000.00	221,154.50	213,154.50	376,000.00
1.1.2.5.1.00001-000272	YOLANDA RAMIREZ HERNANDEZ	9,000.00	2,747.03	2,747.03	9,000.00
1.1.2.5.1.00001-000495	MONTSERRAT MATILDE RIZO RODRIGUEZ	9,000.00	7,007.46	7,007.46	9,000.00
1.1.2.5.1.00001-000578	NORMA GONZALEZ COLIN	7,000.00	3,958.50	10,958.50	0.00
1.1.2.5.1.00001-000678	GUADALUPE TINOCO MAZARRASA	4,000.00	1,708.00	1,708.00	4,000.00
1.1.2.5.1.00001-000834	DAVID GARCIA LOPEZ	125,000.00	13,468.23	13,468.23	125,000.00
1.1.2.5.1.00001-000907	MARIA JOSE LOPEZ LUGO	6,000.00	4,625.33	4,625.33	6,000.00
1.1.2.5.1.00001-000939	CARMEN LORENA TEXIS CAMACHO	4,000.00	2,035.00	2,035.00	4,000.00
1.1.2.5.1.00001-001156	ROCIO ANGELICA QUINTANA RIVERA	0.00	6,000.00	0.00	6,000.00

COMISIÓN DE DERECHOS HUMANOS DEL DISTRITO FEDERAL

BALANZA DE COMPROBACIÓN

AL 31/03/2017

PROYECTO DESDE: COMISIÓN DE DERECHOS HUMANOS DEL DISTRITO FEDERAL

PROYECTO HASTA: SECITI CIADH

CUENTA	DESCRIPCIÓN	SALDO ANTERIOR	DEBE	HABER	SALDO ACTUAL
1.1.2.5.1.00001-001260	ANA KARINA ASCENCIO AGUIRRE	12,000.00	9,155.59	9,155.59	12,000.00
1.1.2.5.1.00001-001354	RAUL EINAR URBANO ZETINA	2,000.00	0.00	0.00	2,000.00
1.1.2.5.1.00001-001565	HUGO MANLIO HUERTA DIAZ DE LEON	5,000.00	8,892.60	8,892.60	5,000.00
1.1.2.5.1.00001-001571	GABRIEL SANTIAGO LOPEZ	6,000.00	0.00	0.00	6,000.00
1.1.2.5.1.00001-001572	CLARA ISABEL GONZALEZ BARBA	0.00	9,000.00	0.00	9,000.00
1.1.2.5.1.00001-001590	CHRISTIAN IBETH HUERTA DAVILA	5,000.00	0.00	0.00	5,000.00
1.1.2.5.1.00001-001599	FRANCISCO JAVIER CONDE GONZALEZ	4,000.00	0.00	0.00	4,000.00
1.1.2.5.1.00001-001622	MAYRA ALINARES HERNANDEZ	6,000.00	5,983.12	5,983.12	6,000.00
1.1.2.5.1.00001-001685	ZAIRA WENDOLY ORTIZ CORDERO	10,000.00	0.00	0.00	10,000.00
1.1.2.5.1.00001-001705	CECILIA SANTIAGO LOREDO	9,000.00	0.00	0.00	9,000.00
1.1.2.5.1.00001-001742	HORACIO TOLEDO MARTINEZ	9,000.00	4,237.43	4,237.43	9,000.00
1.1.2.5.1.00001-001743	IVETTE ADRIANA ROSALES MORALES	8,000.00	2,293.51	2,293.51	8,000.00
1.1.2.5.1.00001-001749	JUAN FERNANDO ALANIS ROMERO	0.00	100,000.00	0.00	100,000.00
1.1.2.5.1.00001-001759	ROSIO ARROYO CASANOVA	10,000.00	9,836.00	9,836.00	10,000.00
1.1.2.5.1.00001-001760	ROSA MARIA LUNA HERMOSILLO	100,000.00	27,206.70	127,206.70	0.00
1.1.2.5.1.00001-001761	ANGELICA PINEDA BOJORQUEZ	15,000.00	0.00	0.00	15,000.00
1.1.2.5.1.00001-001765	DARIO MEDINA RAMIREZ	3,000.00	3,000.00	3,000.00	3,000.00
1.1.2.9	Otros Derechos a recibir efectivo o equivalentes a Corto Plazo	97.01	0.00	97.01	0.00
1.1.2.9.3	Otras cuentas por cobrar a C.P.	97.01	0.00	97.01	0.00
1.1.6	(Estimación por pérdidas o deterioro de Activos Circulantes)	(214,872.06)	0.00	0.00	(214,872.06)
1.1.6.1	(Estimaciones para cuentas incobrables por Derechos a recibir	(214,872.06)	0.00	0.00	(214,872.06)
1.1.6.1.2	Estimación para cuentas incobrables por deudores diversos a C.P.	(214,872.06)	0.00	0.00	(214,872.06)
1.1.6.1.2.00001	Funcionarios y empleados	(214,872.06)	0.00	0.00	(214,872.06)
1.2	ACTIVO NO CIRCULANTE	231,682,589.09	48,699.82	1,352,841.21	230,378,447.70
1.2.3	Bienes Inmuebles. Infraestructura y Construcciones en Proceso	237,546,327.43	0.00	0.00	237,546,327.43
1.2.3.1	Terrenos	59,064,323.72	0.00	0.00	59,064,323.72
1.2.3.1.05810	Terrenos	59,064,323.72	0.00	0.00	59,064,323.72
1.2.3.1.05811	Adquisición de Terrenos	59,064,323.72	0.00	0.00	59,064,323.72
1.2.3.3	Edificios no residenciales	177,784,884.31	0.00	0.00	177,784,884.31
1.2.3.3.0.05830	Edificios no residenciales	176,237,698.92	0.00	0.00	176,237,698.92
1.2.3.3.0.05831	Adquisición de edificios no residenciales.	176,237,698.92	0.00	0.00	176,237,698.92
1.2.3.3.0.09000	Reexpresión Monto Original de la Inversión	1,547,185.39	0.00	0.00	1,547,185.39
1.2.3.3.0.09000.5831	Adquisición Edificio No Residencial	1,547,185.39	0.00	0.00	1,547,185.39
1.2.3.6	Construcciones en Proceso en Bienes Propios	697,119.40	0.00	0.00	697,119.40
1.2.3.6.2	Edificación no Habitacional en Proceso	697,119.40	0.00	0.00	697,119.40
1.2.3.6.2.06221	Edificación no Habitacional en Proceso	697,119.40	0.00	0.00	697,119.40
1.2.4	Bienes Muebles	100,326,152.26	48,699.82	0.00	100,374,852.08
1.2.4.1	Mobiliario y Equipo de Administración	56,475,509.89	48,699.82	0.00	56,524,209.71
1.2.4.1.1	Muebles de Oficina y Estantería	5,950,984.85	48,699.82	0.00	5,999,684.67
1.2.4.1.1.05111	Muebles de oficina y estantería	5,388,601.28	48,699.82	0.00	5,437,301.10
1.2.4.1.1.09000	Reexpresión Monto Original de la Inversión	562,383.57	0.00	0.00	562,383.57

COMISIÓN DE DERECHOS HUMANOS DEL DISTRITO FEDERAL

BALANZA DE COMPROBACIÓN

AL 31/03/2017

PROYECTO DESDE: COMISIÓN DE DERECHOS HUMANOS DEL DISTRITO FEDERAL

PROYECTO HASTA: SECITI CIADH

CUENTA	DESCRIPCIÓN	SALDO ANTERIOR	DEBE	HABER	SALDO ACTUAL
1.2.4.1.1.09000.5111	Muebles de oficina y estantería	562,383.57	0.00	0.00	562,383.57
1.2.4.1.2	Muebles. Excepto de Oficina y Estantería	29,802,819.26	0.00	0.00	29,802,819.26
1.2.4.1.2.05121	Muebles. excepto de oficina y estantería	27,017,242.60	0.00	0.00	27,017,242.60
1.2.4.1.2.09000	Reexpresión Monto Original de la Inversión	2,785,576.66	0.00	0.00	2,785,576.66
1.2.4.1.2.09000.5121	Reexpresión Muebles. excepto de oficina y estantería.	2,785,576.66	0.00	0.00	2,785,576.66
1.2.4.1.3	Equipo de Cómputo y de Tecnologías de la Información	19,618,834.39	0.00	0.00	19,618,834.39
1.2.4.1.3.05151	Equipo de Cómputo y de Tecnologías de la Información	20,328,884.05	0.00	0.00	20,328,884.05
1.2.4.1.3.09000	Reexpresión Monto Original de la Inversión	(710,049.66)	0.00	0.00	(710,049.66)
1.2.4.1.3.9000.5151	Reexpresión Equipo de Cómputo y Tecnologías de la Información	(710,049.66)	0.00	0.00	(710,049.66)
1.2.4.1.9	Otros Mobiliarios y Equipos de Administación	1,102,871.39	0.00	0.00	1,102,871.39
1.2.4.1.9.05191	Otros Mobiliarios y Equipos de Administación	1,102,871.39	0.00	0.00	1,102,871.39
1.2.4.2	Mobiliario y Equipo Educacional y Recreativo	6,754,193.51	0.00	0.00	6,754,193.51
1.2.4.2.1	Equipos y Aparatos Audiovisuales	4,480,792.03	0.00	0.00	4,480,792.03
1.2.4.2.1.05211	Equipos y aparatos audiovisuales	4,157,668.94	0.00	0.00	4,157,668.94
1.2.4.2.1.09000	Reexpresión Monto Original de la Inversión	323,123.09	0.00	0.00	323,123.09
1.2.4.2.1.09000.5211	Reexpresión Equipos y aparatos audiovisuales.	323,123.09	0.00	0.00	323,123.09
1.2.4.2.3	Cámaras Fotográficas y de Video	2,061,204.75	0.00	0.00	2,061,204.75
1.2.4.2.3.05231	Cámaras fotográficas y de video	2,061,204.75	0.00	0.00	2,061,204.75
1.2.4.2.9	Otro Mobiliario y Equipo Educacional y Recreativo	212,196.73	0.00	0.00	212,196.73
1.2.4.2.9.05291	Otro mobiliario y equipo educacional y recreativo.	212,196.73	0.00	0.00	212,196.73
1.2.4.3	Equipo e Instrumental Médico y de Laboratorio	65,534.39	0.00	0.00	65,534.39
1.2.4.3.1	Equipo Médico y de Laboratorio	34,594.18	0.00	0.00	34,594.18
1.2.4.3.1.05311	Equipo médico y de laboratorio	32,796.61	0.00	0.00	32,796.61
1.2.4.3.1.09000	Reexpresión Monto Original de la Inversión	1,797.57	0.00	0.00	1,797.57
1.2.4.3.1.09000.5311	Reexpresión Equipo médico y de laboratorio	1,797.57	0.00	0.00	1,797.57
1.2.4.3.2	Instrumental Médico y de Laboratorio	30,940.21	0.00	0.00	30,940.21
1.2.4.3.2.05321	Instrumental médico y de laboratorio.	24,255.83	0.00	0.00	24,255.83
1.2.4.3.2.09000	Reexpresión Monto Original de la Inversión	6,684.38	0.00	0.00	6,684.38
1.2.4.3.2.09000.5321	Reexpresión Equipo médico y de laboratorio	6,684.38	0.00	0.00	6,684.38
1.2.4.4	Equipo de Transporte	19,142,713.22	0.00	0.00	19,142,713.22
1.2.4.4.1	Automóviles y Equipo Terrestre	17,477,526.42	0.00	0.00	17,477,526.42
1.2.4.4.1.05412	Automóviles y camiones destinados a servicios públicos y la	5,470,025.33	0.00	0.00	5,470,025.33
1.2.4.4.1.05413	Vehículos y equipo terrestre destinados a servidores públicos	11,611,034.90	0.00	0.00	11,611,034.90
1.2.4.4.1.09000	Reexpresión Monto Original de la Inversión	396,466.19	0.00	0.00	396,466.19
1.2.4.4.1.09000.05412	Reexpresión Automóviles y camiones destinados a servicios públicos	557,218.46	0.00	0.00	557,218.46
1.2.4.4.1.09000.05413	Reexpresión Vehículos y equipo terrestre destinados a servidores	(160,752.27)	0.00	0.00	(160,752.27)
1.2.4.4.2	Carrocerías y Remolques	1,552,868.80	0.00	0.00	1,552,868.80
1.2.4.4.2.05422	Carrocerías y remolques destinados a servicios públicos y la	1,552,868.80	0.00	0.00	1,552,868.80
1.2.4.4.9	Otros Equipos de Transporte	112,318.00	0.00	0.00	112,318.00
1.2.4.4.9.05491	Otros equipos de Transporte	112,318.00	0.00	0.00	112,318.00
1.2.4.6	Maquinaria. otros Equipos y Herramientas	17,777,386.90	0.00	0.00	17,777,386.90

COMISIÓN DE DERECHOS HUMANOS DEL DISTRITO FEDERAL

BALANZA DE COMPROBACIÓN

AL 31/03/2017

PROYECTO DESDE: COMISIÓN DE DERECHOS HUMANOS DEL DISTRITO FEDERAL

PROYECTO HASTA: SECITI CIADH

CUENTA	DESCRIPCIÓN	SALDO ANTERIOR	DEBE	HABER	SALDO ACTUAL
1.2.4.6.2	Maquinaria y Equipo Industrial	64,562.14	0.00	0.00	64,562.14
1.2.4.6.2.05621	Maquinaria y equipo industrial	64,562.14	0.00	0.00	64,562.14
1.2.4.6.4	Sistemas de Aire Acondicionado. Calefacción y de Refrigeración	344,690.05	0.00	0.00	344,690.05
1.2.4.6.4.05641	Sistemas de aire acondicionado. calefacción y refrigeración industrial	344,690.05	0.00	0.00	344,690.05
1.2.4.6.5	Equipo de Comunicación y Telecomunicación	10,108,757.08	0.00	0.00	10,108,757.08
1.2.4.6.5.05651	Equipo de Comunicación y Telecomunicación	9,620,259.08	0.00	0.00	9,620,259.08
1.2.4.6.5.09000	Reexpresión Monto Original de la Inversión	488,498.00	0.00	0.00	488,498.00
1.2.4.6.5.09000.5651	Reexpresión Equipo de comunicación y telecomunicación	488,498.00	0.00	0.00	488,498.00
1.2.4.6.6	Equipos de Generación Eléctrica. Aparatos y Accesorios Eléctricos	6,230,944.10	0.00	0.00	6,230,944.10
1.2.4.6.6.05661	Equipos de generación eléctrica. aparatos y accesorios eléctricos.	5,513,813.94	0.00	0.00	5,513,813.94
1.2.4.6.6.09000	Reexpresión Monto Original de la Inversión	717,130.16	0.00	0.00	717,130.16
1.2.4.6.6.09000.5661	Reexpresión Equipos de generación eléctrica. aparatos y accesorios	717,130.16	0.00	0.00	717,130.16
1.2.4.6.7	Herramientas y Máquinas-Herramienta	1,008,777.45	0.00	0.00	1,008,777.45
1.2.4.6.7.05671	Herramientas y máquinas-herramienta.	990,779.77	0.00	0.00	990,779.77
1.2.4.6.7.09000	Reexpresión Monto Original de la Inversión	17,997.68	0.00	0.00	17,997.68
1.2.4.6.7.09000.5671	Reexpresión Herramientas y máquinas-herramienta.	17,997.68	0.00	0.00	17,997.68
1.2.4.6.9	Otros Equipos	19,656.08	0.00	0.00	19,656.08
1.2.4.6.9.05691	Otros Equipos	19,656.08	0.00	0.00	19,656.08
1.2.4.7	Colecciones. Obras de Arte y Objetos Valiosos	110,814.34	0.00	0.00	110,814.34
1.2.4.7.1	Bienes Artísticos. Culturales y Científicos	110,814.34	0.00	0.00	110,814.34
1.2.4.7.1.05131	Bienes artísticos. culturales y científicos	110,365.85	0.00	0.00	110,365.85
1.2.4.7.1.09000	Reexpresión Monto Original de la Inversión	448.49	0.00	0.00	448.49
1.2.4.7.1.09000.5131	Reexpresión Bienes artísticos. culturales y científicos	448.49	0.00	0.00	448.49
1.2.5	Activos Intangibles	36,701.33	0.00	0.00	36,701.33
1.2.5.1	Software	36,701.33	0.00	0.00	36,701.33
1.2.5.1.0.05911	Software	36,701.33	0.00	0.00	36,701.33
1.2.6	(Depreciaciones. Deterioro y Amortizaciones Acumuladas de Bienes)	(106,226,591.93)	0.00	1,352,841.21	(107,579,433.14)
1.2.6.1	(Depreciación Acumulada de Bienes Inmuebles)	(41,785,907.46)	0.00	484,653.67	(42,270,561.13)
1.2.6.1.2	Depreciación acumulada de edificios no residenciales	(41,785,907.46)	0.00	484,653.67	(42,270,561.13)
1.2.6.1.2.05831	Adquisición de edificios no residenciales	(41,680,215.74)	0.00	484,653.67	(42,164,869.41)
1.2.6.1.2.09000	Depreciación acumulada Reexpresada	(105,691.72)	0.00	0.00	(105,691.72)
1.2.6.1.2.09000.5831	Depreciación Adquisición de edificios no residenciales Reexpresada	(105,691.72)	0.00	0.00	(105,691.72)
1.2.6.3	(Deterioro Acumulado de Bienes Muebles)	(64,409,176.08)	0.00	867,671.92	(65,276,848.00)
1.2.6.3.1	Depreciación Acumulada de Mobiliario y Equipo de Administración	(38,575,536.65)	0.00	486,899.40	(39,062,436.05)
1.2.6.3.1.05111	Muebles de Oficina y Estantería	(2,443,621.78)	0.00	42,119.93	(2,485,741.71)
1.2.6.3.1.05111.0001	Depreciación Acumulada de Muebles de Oficina y Estantería	(2,443,621.78)	0.00	42,119.93	(2,485,741.71)
1.2.6.3.1.05121	Muebles. excepto de oficina y estantería	(20,354,463.23)	0.00	195,038.28	(20,549,501.51)
1.2.6.3.1.05121.0001	Depreciación Acumulada de Muebles. excepto de oficina y estantería	(20,354,463.23)	0.00	195,038.28	(20,549,501.51)
1.2.6.3.1.05131	Bienes Artísticos. Culturales y Científicos	(29,136.95)	0.00	855.50	(29,992.45)
1.2.6.3.1.05131.0001	Depreciación Acumulada de Bienes Artísticos. Culturales y	(29,136.95)	0.00	855.50	(29,992.45)
1.2.6.3.1.05151	Equipo de Computo y de tecnologías de la Información	(14,426,279.44)	0.00	239,749.23	(14,666,028.67)



COMISIÓN DE DERECHOS HUMANOS DEL DISTRITO FEDERAL

BALANZA DE COMPROBACIÓN

AL 31/03/2017

PROYECTO DESDE: COMISIÓN DE DERECHOS HUMANOS DEL DISTRITO FEDERAL

PROYECTO HASTA: SECITI CIADH

CUENTA	DESCRIPCIÓN	SALDO ANTERIOR	DEBE	HABER	SALDO ACTUAL
1.2.6.3.1.05151.0001	Depreciación Acumulada de Equipo de Computo y de tecnologías de	(14,426,279.44)	0.00	239,749.23	(14,666,028.67)
1.2.6.3.1.05191	Otros Mobiliarios y Equipos de Administración	(260,819.29)	0.00	9,136.46	(269,955.75)
1.2.6.3.1.05191.0001	Otros Mobiliarios y Equipos de Administración	(260,819.29)	0.00	9,136.46	(269,955.75)
1.2.6.3.1.09000	Depreciación acumulada Reexpresada	(1,061,215.96)	0.00	0.00	(1,061,215.96)
1.2.6.3.1.09000.5111	Muebles de Oficina y Estantería	(516,395.47)	0.00	0.00	(516,395.47)
1.2.6.3.1.09000.5121	Muebles. excepto de oficina y estantería	(1,491,713.52)	0.00	0.00	(1,491,713.52)
1.2.6.3.1.09000.5131	Bienes Artísticos. Culturales y Científicos	(448.44)	0.00	0.00	(448.44)
1.2.6.3.1.09000.5151	Equipo de Computo y de tecnologías de la Información	947,341.47	0.00	0.00	947,341.47
1.2.6.3.2	Depreciación Acumulada de Equipos y Educacional y Recreativo	(5,701,589.95)	0.00	28,395.16	(5,729,985.11)
1.2.6.3.2.05211	Equipos y Aparatos Audiovisuales	(4,010,367.83)	0.00	5,127.49	(4,015,495.32)
1.2.6.3.2.05211.0001	Depreciación Acumulada de Equipos y Aparatos Audiovisuales	(4,010,367.83)	0.00	5,127.49	(4,015,495.32)
1.2.6.3.2.05231	Camaras Fotograficas y Video	(1,389,637.81)	0.00	19,731.06	(1,409,368.87)
1.2.6.3.2.05231.0001	Depreciación acumulada de Camaras Fotograficas y Video	(1,389,637.81)	0.00	19,731.06	(1,409,368.87)
1.2.6.3.2.05291	Otro mobiliario y equipo educacional y recreativo	(15,160.24)	0.00	3,536.61	(18,696.85)
1.2.6.3.2.05291.0001	Depreciación acum de Otro mobiliario y eq educ y recreativo	(15,160.24)	0.00	3,536.61	(18,696.85)
1.2.6.3.2.09000	Depreciación acumulada Reexpresada	(286,424.07)	0.00	0.00	(286,424.07)
1.2.6.3.2.09000.5211	Depreciación acumulada de Equipos y Aparatos Audiovisuales	(286,424.07)	0.00	0.00	(286,424.07)
1.2.6.3.3	Depreciación Acumulada de Equipo e Instrumental Médico y de	(47,729.42)	0.00	488.30	(48,217.72)
1.2.6.3.3.05311	Equipo Médico y de Laboratorio	(23,166.12)	0.00	191.96	(23,358.08)
1.2.6.3.3.05311.0001	Depreciación Acumulada de Equipo Médico y de Laboratorio	(23,166.12)	0.00	191.96	(23,358.08)
1.2.6.3.3.05321	Instrumental médico y de Laboratorio	(19,351.77)	0.00	296.34	(19,648.11)
1.2.6.3.3.05321.0001	Depreciación Acumulada de Instrumental médico y de Laboratorio	(19,351.77)	0.00	296.34	(19,648.11)
1.2.6.3.3.09000	Depreciación acumulada Reexpresada	(5,211.53)	0.00	0.00	(5,211.53)
1.2.6.3.3.09000.5311	Equipo Médico y de Laboratorio	(1,797.58)	0.00	0.00	(1,797.58)
1.2.6.3.3.09000.5321	Instrumental médico y de Laboratorio	(3,413.95)	0.00	0.00	(3,413.95)
1.2.6.3.4	Depreciación Acumulada de Vehículos y Equipo de Transporte	(10,777,343.77)	0.00	218,361.22	(10,995,704.99)
1.2.6.3.4.05412	Automóviles y camiones destinados al servicio público y las	(2,648,724.39)	0.00	58,331.97	(2,707,056.36)
1.2.6.3.4.05412.0001	Depreciación Acumulada de Automóviles y camiones destinados al	(2,648,724.39)	0.00	58,331.97	(2,707,056.36)
1.2.6.3.4.05413	Automóviles y camiones destinados al servicio público y servicios	(7,372,276.89)	0.00	130,908.05	(7,503,184.94)
1.2.6.3.4.05413.0001	Depreciación Acumulada Vehículos y equipo terrestre destinados a	(7,372,276.89)	0.00	130,908.05	(7,503,184.94)
1.2.6.3.4.05422	Carrocerías y remolques	(330,336.15)	0.00	27,131.42	(357,467.57)
1.2.6.3.4.05422.0001	Depreciación Acumulada de Carrocerías y remolques	(330,336.15)	0.00	27,131.42	(357,467.57)
1.2.6.3.4.05491	Otros Equipos de Transporte	(22,149.78)	0.00	1,989.78	(24,139.56)
1.2.6.3.4.05491.0001	Depreciación Acumulada de Otros Equipos de Transporte	(22,149.78)	0.00	1,989.78	(24,139.56)
1.2.6.3.4.09000	Depreciación acumulada Reexpresada	(403,856.56)	0.00	0.00	(403,856.56)
1.2.6.3.4.09000.5412	Automóviles y camiones destinados al servicio público y las	(557,218.46)	0.00	0.00	(557,218.46)
1.2.6.3.4.09000.5413	Vehículos y equipo terrestre destinados a servidores públicos	153,361.90	0.00	0.00	153,361.90
1.2.6.3.6	Depreciación Acumulada de Maquinaria. otros Equipos y	(9,306,976.29)	0.00	133,527.84	(9,440,504.13)
1.2.6.3.6.05621	Maquinaria y equipo industrial	(13,333.56)	0.00	538.02	(13,871.58)
1.2.6.3.6.05621.0001	Depreciación Acumulada Maquinaría y equipo industrial	(13,333.56)	0.00	538.02	(13,871.58)
1.2.6.3.6.05641	Sistema de aire acondicionado calefacción y de refrigerac	(149,939.34)	0.00	2,872.42	(152,811.76)

COMISIÓN DE DERECHOS HUMANOS DEL DISTRITO FEDERAL

BALANZA DE COMPROBACIÓN

AL 31/03/2017

PROYECTO DESDE: COMISIÓN DE DERECHOS HUMANOS DEL DISTRITO FEDERAL

PROYECTO HASTA: SECITI CIADH

CUENTA	DESCRIPCIÓN	SALDO ANTERIOR	DEBE	HABER	SALDO ACTUAL
1.2.6.3.6.05641.0001	Depreciación Acumulada Sistema de aire Acondicionado	(149,939.34)	0.00	2,872.42	(152,811.76)
1.2.6.3.6.05651	Equipo de Comunicación y Telecomunicación	(6,206,344.97)	0.00	78,061.53	(6,284,406.50)
1.2.6.3.6.05651.0001	Depreciación Acum. Equipo de Comunicación y telecomunicación	(6,206,344.97)	0.00	78,061.53	(6,284,406.50)
1.2.6.3.6.05661	Equipo de Generación de Energía Eléctrica. aparatos y accesorios	(1,988,082.34)	0.00	43,552.77	(2,031,635.11)
1.2.6.3.6.05661.0001	Depreciación Acum. Equipo de generación de energía eléctrica	(1,988,082.34)	0.00	43,552.77	(2,031,635.11)
1.2.6.3.6.05671	Herramientas y Máquinas-Herramienta	(148,716.43)	0.00	8,339.30	(157,055.73)
1.2.6.3.6.05671.0001	Depreciación Acum. de Herramientas y máquinas-herramienta	(148,716.43)	0.00	8,339.30	(157,055.73)
1.2.6.3.6.05691	Otros Equipos	(327.60)	0.00	163.80	(491.40)
1.2.6.3.6.05691.0001	Depreciación Acumulada de Otros Equipos	(327.60)	0.00	163.80	(491.40)
1.2.6.3.6.09000	Depreciación acumulada Reexpresada	(800,232.05)	0.00	0.00	(800,232.05)
1.2.6.3.6.09000.5651	Equipo de Comunicación y Telecomunicación	(71,120.85)	0.00	0.00	(71,120.85)
1.2.6.3.6.09000.5661	Equipo de Generación de Energía Eléctrica. aparatos y accesorios	(711,113.52)	0.00	0.00	(711,113.52)
1.2.6.3.6.09000.5671	Herramientas y Máquinas-Herramienta	(17,997.68)	0.00	0.00	(17,997.68)
1.2.6.5	Amortización acumulada de Activos Intangibles	(31,508.39)	0.00	515.62	(32,024.01)
1.2.6.5.1.05911	Amortización acumulada de software.	(31,508.39)	0.00	515.62	(32,024.01)
2	PASIVO	(78,642,187.65)	36,735,017.65	37,841,566.98	(79,748,736.98)
2.1	PASIVO CIRCULANTE	(15,269,500.61)	35,117,982.87	37,806,582.26	(17,958,100.00)
2.1.1	Cuentas por pagar a Corto Plazo	(15,269,500.61)	35,117,982.87	37,806,582.26	(17,958,100.00)
2.1.1.1	Servicios Personales por pagar a Corto Plazo	(6,618,201.10)	14,592,795.33	17,700,910.24	(9,726,316.01)
2.1.1.1.1	Remuneración por pagar al personal de carácter permanente a C.P.	0.00	11,487,345.33	11,487,345.33	0.00
2.1.1.1.2	Remuneración por pagar al personal de carácter transitorio a C.P.	(59,073.96)	2,922,768.43	2,871,194.51	(7,500.04)
2.1.1.1.2.00001	Honorarios asimilables a salarios	(59,073.96)	2,922,768.43	2,871,194.51	(7,500.04)
2.1.1.1.5	Otras prestaciones sociales y económicas por pagar a C.P.	(6,559,127.14)	182,681.57	3,342,370.40	(9,718,815.97)
2.1.1.1.5.0001	Prima vacacional por pagar	(1,262,813.93)	26,363.06	633,485.55	(1,869,936.42)
2.1.1.1.5.0001.0001	Personal mando medios y superiores	(767,135.26)	25,276.33	380,677.42	(1,122,536.35)
2.1.1.1.5.0001.0002	Personal Enlace y Operativo	(495,678.67)	1,086.73	252,808.13	(747,400.07)
2.1.1.1.5.0002	Gratificación anual por pagar	(5,296,313.21)	108,188.11	2,660,754.45	(7,848,879.55)
2.1.1.1.5.0002.0001	Mandos Medios y Superiores	(3,166,871.35)	103,501.94	1,574,523.42	(4,637,892.83)
2.1.1.1.5.0002.0002	Enlace Operativo	(2,129,441.86)	4,686.17	1,086,231.03	(3,210,986.72)
2.1.1.1.5.0009	Otras prestaciones sociales y económicas por pagar a C.P.	0.00	48,130.40	48,130.40	0.00
2.1.1.1.5.0009.0002	Pagos en trámite por gastos médicos menores	0.00	48,130.40	48,130.40	0.00
2.1.1.2	Proveedores por pagar a Corto Plazo	(164,385.89)	5,816,947.31	5,816,947.40	(164,385.98)
2.1.1.2.1	Deudas por adquisición de bienes y contratación de servicios por	(164,385.86)	3,432,514.88	3,432,514.85	(164,385.83)
2.1.1.2.1-AASM810720SA6	MARGARITA ÁVALOS SALAS	0.00	40,000.01	39,999.99	0.02
2.1.1.2.1-API810513TF6	ACCION POPULAR DE INTEGRACION SOCIAL A.C.	0.00	50,000.00	50,000.00	0.00
2.1.1.2.1-ASE931116231	AXA SEGUROS S.A. DE C.V.	0.00	6,046.84	6,046.84	0.00
2.1.1.2.1-AXT940727FP8	AXTEL S.A.B. DE C.V.	0.00	4,211.12	4,211.12	0.00
2.1.1.2.1-BIN931004P61	BANCO INBURSA, S.A. (CDHDF)	(1,092.00)	0.00	0.00	(1,092.00)
2.1.1.2.1-BOAR511125D27	RICARDO BORBOLLA ACOSTA	0.00	10,736.81	10,736.81	0.00
2.1.1.2.1-CAMM6703265Y5	MARCELO GERARDO CALLADO MARCOS	0.00	219,219.00	219,219.00	0.00
2.1.1.2.1-CAMS820914JH5	SIGFRIDO ESTEBAN CASTILLO MARTÍNEZ	0.00	48,699.82	48,699.82	0.00

COMISIÓN DE DERECHOS HUMANOS DEL DISTRITO FEDERAL

BALANZA DE COMPROBACIÓN

AL 31/03/2017

PROYECTO DESDE: COMISIÓN DE DERECHOS HUMANOS DEL DISTRITO FEDERAL

PROYECTO HASTA: SECITI CIADH

CUENTA	DESCRIPCIÓN	SALDO ANTERIOR	DEBE	HABER	SALDO ACTUAL
2.1.1.2.1-CGP970522EE4	CONSORCIO GASOLINERO PLUS, S. A. DE C.V.	0.00	148,228.16	148,228.12	0.04
2.1.1.2.1-CIHA591229MB6	JOSE AURELIO CISNEROS HERNANDEZ	0.00	7,946.00	7,946.00	0.00
2.1.1.2.1-CNM980114PI2	AT&T COMUNICACIONES DIGITALES, S. DE R.L. DE C. V.	0.00	11,788.28	11,788.28	0.00
2.1.1.2.1-COGM830921TX3	JOSE MIGUEL CORELLA GAMIÑO	0.00	91,165.40	91,165.40	0.00
2.1.1.2.1-CSJ940718BH4	CLOSET DE SOR JUANA, A.C.	0.00	10,000.00	10,000.00	0.00
2.1.1.2.1-CSS160330CP7	COMISION FEDERAL DE ELECTRICIDAD	0.00	156,926.00	156,926.00	0.00
2.1.1.2.1-CVE141013944	CASA VEGA EVENTOS S.A. DE C.V.	0.00	458,698.47	458,698.44	0.03
2.1.1.2.1-EAL100909514	ELEVADORES ALFA, S.A. DE C.V.	0.00	10,556.00	10,556.00	0.00
2.1.1.2.1-EIRC500507669	MARÍA CRISTINA ELIZONDO ROMERO	0.00	105,102.81	105,102.81	0.00
2.1.1.2.1-GUHI570823SA7	HILDA MARGARITA GUILLÉN	0.00	10,000.00	10,000.00	0.00
2.1.1.2.1-HEAH410122558	HORTENCIA HERRADA ARREDONDO	0.00	110,879.28	110,879.34	(0.06)
2.1.1.2.1-HUHO5410027U5	HUO HONGMEI	0.00	3,000.00	3,000.00	0.00
2.1.1.2.1-IIC150622U93	IMPACTO EN IMAGEN Y COLOR S.DE R.L. DE C.V.	0.00	240,178.00	240,178.00	0.00
2.1.1.2.1-IOF970224EF6	IMPRESOS OFFIGRAFIC, S.A. DE C.V.	0.00	101,732.00	101,732.00	0.00
2.1.1.2.1-IUS890616RH6	AT&T COMERCIALIZACION MOVIL, S. DE R.L. DE C.V.	0.00	1,496.99	1,496.99	0.00
2.1.1.2.1-LORH620513JE1	HILDA LÓPEZ RIVERA	0.00	15,428.00	15,428.00	0.00
2.1.1.2.1-MME920427EM3	METLIFE MEXICO S.A.	(19,900.18)	569,966.98	569,966.98	(19,900.18)
2.1.1.2.1-OCS051012B29	OPERADORA DE CLUBES SAN ANGEL,S.A. DE C.V.	0.00	16,500.00	16,500.00	0.00
2.1.1.2.1-OOEA901214TC8	ANABEL ORDOÑEZ ESPINOSA	0.00	9,175.60	9,175.60	0.00
2.1.1.2.1-PCA8911229G6	PEREZ, COLIN, AVILES, VAZQUEZ Y ASOCIADOS, S.C.	0.00	75,573.00	75,573.00	0.00
2.1.1.2.1-PPFA123456123	PRESTAMO A CARGO DEL FONDO DE AHORRO	0.00	13,266.59	13,266.59	0.00
2.1.1.2.1-PUN9810229R0	SI VALE MEXICO, S.A. DE C.V.	0.00	435,168.42	435,168.42	0.00
2.1.1.2.1-QUA010101123	QUALITAS COMPAÑIA DE SEGUROS, S.A. DE C.V.	0.00	9,911.38	9,911.38	0.00
2.1.1.2.1-RDI841003QJ4	RADIOMOVIL DIPSA, S.A. DE C.V.	0.00	21,759.04	21,759.04	0.00
2.1.1.2.1-SAC000000000	SISTEMA DE AGUAS DE LA CIUDAD DE MEXICO	0.00	218,518.00	218,518.00	0.00
2.1.1.2.1-SAMV640127LT8	VICENCIO SANCHEZ MINISTRO	0.00	14,964.00	14,964.00	0.00
2.1.1.2.1-SCO0802287C1	SOLUCIONES DE COMPUTO Y OFICINA S.A. DE C.V.	0.00	8,700.00	8,700.00	0.00
2.1.1.2.1-SIN9408027L7	SEGUROS INBURSA, S.A. GRUPO FINANCIERO INBURSA	0.00	45,132.00	45,132.00	0.00
2.1.1.2.1-TDN070831U35	TRANSFORMACIONES Y DISEÑOS NORDAM,S.A. DE C.V.	0.00	23,014.40	23,014.40	0.00
2.1.1.2.1-TME840315KT6	TELEFONOS DE MEXICO S.A.B. DE C.V.	0.00	81,415.68	81,415.68	0.00
2.1.1.2.1-VOT130624KE5	VIAJES ORBIT TOURS MÉXICO, S. A. DE C. V. .	(143,393.68)	0.00	0.00	(143,393.68)
2.1.1.2.1-VSA030903U66	VALUACIÓN Y SOPORTE ACTUARIAL, S.C.	0.00	27,410.80	27,410.80	0.00
2.1.1.2.7	Recibos por Pagar	(0.03)	1,710,877.08	1,710,877.20	(0.15)
2.1.1.2.7-AEC870708C33	ACCESORIOS PARA EQUIPOS DE COMPUTO Y OFICINA S.A.	(0.00)	0.00	0.00	(0.00)
2.1.1.2.7-AIN811218NM9	AUTOMOTRIZ INTERNACIONAL, S.A. DE C.V.	(0.00)	0.00	0.00	(0.00)
2.1.1.2.7-AMD000515SPA	ARTICULOS Y MATERIALES DUBO, S.A. DE C.V.	(0.00)	0.00	0.00	(0.00)
2.1.1.2.7-AUV120328FK9	ARQUITECTURA URBANA DE VANGUARDIA, S.A. DE C.V.	0.00	0.00	0.00	0.00
2.1.1.2.7-BLM081127IBA	BAÑOS LIMPIOS DE MÉXICO S.A. DE C.V.	(0.00)	0.00	0.00	(0.00)
2.1.1.2.7-BOAR511125D27	RICARDO BORBOLLA ACOSTA	(0.01)	0.00	0.00	(0.01)
2.1.1.2.7-CAMM6703265Y5	MARCELO GERARDO CALLADO MARCOS	0.00	266,741.91	266,741.91	0.00
2.1.1.2.7-CAMS820914JH5	SIGFRIDO ESTEBAN CASTILLO MARTÍNEZ	0.00	48,699.82	48,699.82	0.00

COMISIÓN DE DERECHOS HUMANOS DEL DISTRITO FEDERAL

BALANZA DE COMPROBACIÓN

AL 31/03/2017

PROYECTO DESDE: COMISIÓN DE DERECHOS HUMANOS DEL DISTRITO FEDERAL

PROYECTO HASTA: SECITI CIADH

CUENTA	DESCRIPCIÓN	SALDO ANTERIOR	DEBE	HABER	SALDO ACTUAL
2.1.1.2.7-CGP970522EE4	CONSORCIO GASOLINERO PLUS, S. A. DE C.V.	0.00	148,228.12	148,228.14	(0.02)
2.1.1.2.7-CIN080919D2A	COMPUSISTEMAS INTEGRALES S.A. DE C.V.	0.00	0.00	0.00	0.00
2.1.1.2.7-CVE141013944	CASA VEGA EVENTOS S.A. DE C.V.	0.00	458,698.42	458,698.52	(0.09)
2.1.1.2.7-DICM920302SD6	MONSERRAT GIOVANA DIAZ CISNEROS	(0.00)	0.00	0.00	(0.00)
2.1.1.2.7-DISL8302154Z2	LUIS MARTIN DIAZ SANCHEZ	0.00	0.00	0.00	0.00
2.1.1.2.7-EIRC500507669	MARÍA CRISTINA ELIZONDO ROMERO	0.00	127,887.33	127,887.33	0.00
2.1.1.2.7-EMI970219QD7	EDIFICACIÓN Y MANTENIMIENTO INTEGRAL S.A. DE C.V.	(0.00)	0.00	0.00	(0.00)
2.1.1.2.7-ETI8411051Y6	ETIFLEX, S.A. DE C.V.	0.00	0.00	0.00	0.00
2.1.1.2.7-FUN840910AZA	FERRETEROS UNIDOS S.A. DE C.V.	0.00	0.00	0.00	0.00
2.1.1.2.7-GAFA780827RJ7	ANAYANCY GARCIA FABIAN	0.00	0.00	0.00	0.00
2.1.1.2.7-GCI841217HH6	GRAFO CINTAS,S.A. DE C.V.	(0.00)	0.00	0.00	(0.00)
2.1.1.2.7-HEAH410122558	HORTENCIA HERRADA ARREDONDO	0.00	134,916.06	134,916.06	0.00
2.1.1.2.7-JIGF890501BL3	FABIOLA JIMENEZ GARCIA	(0.00)	0.00	0.00	(0.00)
2.1.1.2.7-JRI840903AF3	J.R. INTERCONTROL, S. A. DE C. V.	(0.00)	0.00	0.00	(0.00)
2.1.1.2.7-MME920427EM3	METLIFE MEXICO S.A.	(0.03)	0.00	0.00	(0.03)
2.1.1.2.7-MOJR820320RV3	RODRIGO MORA JUAREZ	(0.00)	0.00	0.00	(0.00)
2.1.1.2.7-MSA121123C64	MULTINACIONALES SANTANA,S.A. DE C.V.	0.00	0.00	0.00	0.00
2.1.1.2.7-MUCR6808314E3	ROBERTO MUÑOZ CRUZ	0.00	0.00	0.00	0.00
2.1.1.2.7-PAPL740405FN4	LUIS PALACIOS PEREZ	0.00	0.00	0.00	0.00
2.1.1.2.7-PCA8911229G6	PEREZ, COLIN, AVILES, VAZQUEZ Y ASOCIADOS, S.C.	0.00	75,573.00	75,573.00	0.00
2.1.1.2.7-PUN9810229R0	SI VALE MEXICO, S.A. DE C.V.	0.00	435,168.42	435,168.42	0.00
2.1.1.2.7-SAMV640127LT8	VICENCIO SANCHEZ MINISTRO	0.00	14,964.00	14,964.00	0.00
2.1.1.2.7-SPA86011021A	SUPER PAPELERA, S.A. DE C.V.	(0.00)	0.00	0.00	(0.00)
2.1.1.2.7-STC1005078V7	SINTESIS EN TÉCNOLOGIA Y COMERCIALIZACIÓN S.A. DE C.	0.00	0.00	0.00	0.00
2.1.1.2.7-TCO9512131YA	TOTAL COPIERS,S.A. DE C.V.	0.00	0.00	0.00	0.00
2.1.1.2.7-TMA0902259R6	THERMOMECANICA MARTINEZ, S.A. DE C.V.	0.00	0.00	0.00	0.00
2.1.1.2.7-TOPA930706AWA	ARIADNA TORRES PUGA	(0.00)	0.00	0.00	(0.00)
2.1.1.2.7-VILS761101SA9	SANTA PATRICIA VIZCAYA LOPEZ	0.00	0.00	0.00	0.00
2.1.1.2.7-VMI050120AU6	27 MICRAS INTERNACIONAL, S.A. DE C.V.	(0.00)	0.00	0.00	(0.00)
2.1.1.2.7-VURM5309124K3	MIGUEL ANGEL VUCETICH ROJAS	(0.00)	0.00	0.00	(0.00)
2.1.1.2.8	Solicitudes pendientes de pago	0.00	671,882.16	671,882.16	0.00
2.1.1.2.8-000272	YOLANDA RAMIREZ HERNANDEZ	0.00	0.00	2,747.03	(2,747.03)
2.1.1.2.8-000274	TERESA TREVIÑO RAMIREZ	0.00	3,000.00	3,000.00	0.00
2.1.1.2.8-000495	MONTSERRAT MATILDE RIZO RODRIGUEZ	0.00	7,007.46	7,007.46	0.00
2.1.1.2.8-000578	NORMA GONZALEZ COLIN	0.00	3,958.50	3,958.50	0.00
2.1.1.2.8-000678	GUADALUPE TINOCO MAZARRASA	0.00	1,708.00	1,708.00	0.00
2.1.1.2.8-000834	DAVID GARCIA LOPEZ	0.00	13,468.23	13,468.23	0.00
2.1.1.2.8-000907	MARIA JOSE LOPEZ LUGO	0.00	4,625.33	4,625.33	0.00
2.1.1.2.8-000939	CARMEN LORENA TEXIS CAMACHO	0.00	2,035.00	2,035.00	0.00
2.1.1.2.8-001156	ROCIO ANGELICA QUINTANA RIVERA	0.00	21,494.60	21,494.60	0.00
2.1.1.2.8-001200	JORGE ENRIQUE RUIZ LOPEZ	0.00	5,312.00	5,312.00	0.00

COMISIÓN DE DERECHOS HUMANOS DEL DISTRITO FEDERAL

BALANZA DE COMPROBACIÓN

AL 31/03/2017

PROYECTO DESDE: COMISIÓN DE DERECHOS HUMANOS DEL DISTRITO FEDERAL

PROYECTO HASTA: SECITI CIADH

CUENTA	DESCRIPCIÓN	SALDO ANTERIOR	DEBE	HABER	SALDO ACTUAL
2.1.1.2.8-001260	ANA KARINA ASCENCIO AGUIRRE	0.00	9,155.59	9,155.59	0.00
2.1.1.2.8-001371	CLAUDIA LUZ MARIA MARTINEZ GARCIA	0.00	62,500.00	62,500.00	0.00
2.1.1.2.8-001555	PERLA GOMEZ GALLARDO	0.00	1,024.00	1,024.00	0.00
2.1.1.2.8-001565	HUGO MANLIO HUERTA DIAZ DE LEON	0.00	8,892.60	8,892.60	0.00
2.1.1.2.8-001572	CLARA ISABEL GONZALEZ BARBA	0.00	9,000.00	9,000.00	0.00
2.1.1.2.8-001599	FRANCISCO JAVIER CONDE GONZALEZ	0.00	31,576.00	31,576.00	0.00
2.1.1.2.8-001622	MAYRA ALINARES HERNANDEZ	0.00	49,195.12	49,195.12	0.00
2.1.1.2.8-001718	RUBEN DELGADO GOMEZ	0.00	582.00	582.00	0.00
2.1.1.2.8-001724	OSIRIS EDITH MARIN CARRERA	0.00	61,618.94	61,618.94	0.00
2.1.1.2.8-001742	HORACIO TOLEDO MARTINEZ	0.00	4,237.43	4,237.43	0.00
2.1.1.2.8-001743	IVETTE ADRIANA ROSALES MORALES	0.00	46,460.51	46,460.51	0.00
2.1.1.2.8-001749	JUAN FERNANDO ALANIS ROMERO	0.00	278,659.12	278,659.12	0.00
2.1.1.2.8-001759	ROSIO ARROYO CASANOVA	0.00	9,836.00	9,836.00	0.00
2.1.1.2.8-001760	ROSA MARIA LUNA HERMOSILLO	0.00	27,206.70	27,206.70	0.00
2.1.1.2.8-001765	DARIO MEDINA RAMIREZ	0.00	3,000.00	3,000.00	0.00
2.1.1.2.8-001768	JOSE HERIBERTO GARCIA GRANADOS	0.00	3,582.00	3,582.00	0.00
2.1.1.2.8-00H870	YOLANDA RAMIREZ HERNANDEZ	0.00	2,747.03	0.00	2,747.03
2.1.1.2.9	Otras deudas comerciales por pagar a C.P.	0.00	1,673.19	1,673.19	0.00
2.1.1.2.9-001766	RICARDO AUGUSTO MANRIQUE GARZA	0.00	850.00	850.00	0.00
2.1.1.2.9-001775	ADRIANA BANDA GARCIA	0.00	823.19	823.19	0.00
2.1.1.7	Retenciones y Contribuciones por pagar a Corto Plazo	(5,823,772.65)	11,980,009.50	11,422,856.97	(5,266,620.12)
2.1.1.7.1	Retenciones de impuestos por pagar a C.P.	(1,293.24)	(2,634.44)	99,339.10	(103,266.78)
2.1.1.7.1.00001	I.S.R. (Retención 10%)	(626.94)	944.05	629.37	(312.26)
2.1.1.7.1.00002	Por arrendamiento	0.63	(45,650.46)	0.00	(45,649.83)
2.1.1.7.1.00003	I.S.R. (Seg. Sep. Indiv.)	6.10	98,038.40	98,038.40	6.10
2.1.1.7.1.00004	Retención de I.V.A.	(672.31)	(47,686.85)	671.33	(49,030.49)
2.1.1.7.1.00005	Por obtención de Premio	(0.17)	(8,279.58)	0.00	(8,279.75)
2.1.1.7.1.00005.0001	Retención de 1% sobre premio	(0.41)	(1,182.80)	0.00	(1,183.21)
2.1.1.7.1.00005.0002	Retención de 6% sobre premio	0.24	(7,096.78)	0.00	(7,096.54)
2.1.1.7.1.00006	I.S.R. Ajuste Anual	(0.55)	0.00	0.00	(0.55)
2.1.1.7.2	Retenciones del sistema de seguridad social por pagar a C.P.	(1,371,031.12)	2,426,656.99	1,738,844.87	(683,219.00)
2.1.1.7.2.00001	PRESTAMOS I.S.S.S.T.E.	0.00	114,166.28	114,166.28	0.00
2.1.1.7.2.00001.0001	Personal mandos medios	0.00	114,166.28	114,166.28	0.00
2.1.1.7.2.00002	Préstamo Hipotecario FOVISSSTE	0.00	403,594.87	403,594.87	0.00
2.1.1.7.2.00002.0001	Personal mandos medios	0.00	403,594.87	403,594.87	0.00
2.1.1.7.2.00003	Cuotas del Trabajador al ISSSTE	(3,218.50)	182,288.20	179,075.42	(5.72)
2.1.1.7.2.00003.0001	Personal mandos medios	(3,218.50)	182,288.20	179,075.42	(5.72)
2.1.1.7.2.00004	Cuotas del Trabajador al CONSAR	(529,816.94)	496,417.62	243,745.68	(277,145.00)
2.1.1.7.2.00004.0001	Personal mandos medios	(529,803.58)	496,417.62	243,745.68	(277,131.64)
2.1.1.7.2.00004.0002	Personal operativo	(13.36)	0.00	0.00	(13.36)
2.1.1.7.2.00005	Ahorro Solidario de los	(10,811.24)	8,089.25	3,924.58	(6,646.57)

COMISIÓN DE DERECHOS HUMANOS DEL DISTRITO FEDERAL

BALANZA DE COMPROBACIÓN

AL 31/03/2017

PROYECTO DESDE: COMISIÓN DE DERECHOS HUMANOS DEL DISTRITO FEDERAL

PROYECTO HASTA: SECITI CIADH

CUENTA	DESCRIPCIÓN	SALDO ANTERIOR	DEBE	HABER	SALDO ACTUAL
2.1.1.7.2.00005.0001	Personal mandos medios	(10,811.24)	8,089.25	3,924.58	(6,646.57)
2.1.1.7.2.00006	Préstamo FOVISSSTE (RESPALDA2M)	0.00	4,269.14	4,269.14	0.00
2.1.1.7.2.00006.0001	Personal mandos medios	0.00	4,269.14	4,269.14	0.00
2.1.1.7.2.00010	Seguridad social por pagar a C.P.	(827,184.44)	1,217,831.63	790,068.90	(399,421.71)
2.1.1.7.5	Impuestos sobre nómina y otros que deriven de una relación laboral	(4,451,448.29)	9,512,974.90	9,541,660.95	(4,480,134.34)
2.1.1.7.5.00001	I.S.R. Retenido por Honorarios	(552,376.93)	1,082,111.68	1,113,747.37	(584,012.62)
2.1.1.7.5.00002	I.S.P.T.	(3,899,071.73)	7,875,508.96	7,872,559.84	(3,896,122.61)
2.1.1.7.5.00002.0001	Personal mandos medios	(3,658,839.84)	7,395,045.18	7,253,959.72	(3,517,754.38)
2.1.1.7.5.00002.0004	I.S.R. Retenido Fondo de Liquidación	(240,231.89)	480,463.78	618,600.12	(378,368.23)
2.1.1.7.5.00003	Impuesto Sobre Nómina	0.02	555,354.26	555,353.74	0.54
2.1.1.7.5.00005	I.S.R. Retenido programa becarios	0.35	0.00	0.00	0.35
2.1.1.7.9	Otras retenciones y contribuciones por pagar a C.P.	0.00	43,012.05	43,012.05	0.00
2.1.1.7.9.00001	Pensión alimenticia	0.00	43,012.05	43,012.05	0.00
2.1.1.9	Otras Cuentas por pagar a Corto Plazo	(2,663,140.97)	2,728,230.73	2,865,867.65	(2,800,777.89)
2.1.1.9.9	Otras cuentas por pagar a C.P.	(2,663,140.97)	2,728,230.73	2,865,867.65	(2,800,777.89)
2.1.1.9.9.00001	Diferencia por Depuración	(2,067.92)	7.18	0.04	(2,060.78)
2.1.1.9.9.00002	Otras Cuentas por pagar a C.P.	(156,031.25)	598,781.89	713,178.81	(270,428.17)
2.1.1.9.9.00002-BIN931004P61	BANCO INBURSA, S.A. (CDHDF)	0.00	369,988.05	369,988.05	0.00
2.1.1.9.9.00002-CDHDF	COMISION DE DERECHOS HUMANOS DEL DF	(50,000.00)	0.00	0.00	(50,000.00)
2.1.1.9.9.00002-FON010101123	FONACOT	0.00	228,793.84	343,190.76	(114,396.92)
2.1.1.9.9.00002-UNA2907227Y5	UNIVERSIDAD NACIONAL AUTONOMA DE MEXICO	(106,031.25)	0.00	0.00	(106,031.25)
2.1.1.9.9.00003	Cheques cancelados	(460,719.29)	0.00	0.00	(460,719.29)
2.1.1.9.9.00004	Comunidad Europea	(1,141,936.40)	0.00	0.00	(1,141,936.40)
2.1.1.9.9.00005	Fondo de préstamos personales	(303,474.30)	904,925.80	904,925.80	(303,474.30)
2.1.1.9.9.00008	Contraloría Interna	(46,735.80)	0.00	23,247.14	(69,982.94)
2.1.1.9.9.00009	Fondo de Ahorro	0.00	1,224,515.86	1,224,515.86	0.00
2.1.1.9.9.00011	Programa Redes	(14,711.75)	0.00	0.00	(14,711.75)
2.1.1.9.9.00068	Otras Cuentas por pagar C.P. (Nómina)	(537,464.26)	0.00	0.00	(537,464.26)
2.2	PASIVO NO CIRCULANTE	(63,372,687.04)	1,617,034.78	34,984.72	(61,790,636.98)
2.2.6	Provisiones a Largo Plazo	(63,372,687.04)	1,617,034.78	34,984.72	(61,790,636.98)
2.2.6.3	Provisión para Contingencias a Largo Plazo	(63,372,687.04)	1,617,034.78	34,984.72	(61,790,636.98)
2.2.6.3.1	Fondo de liquidación	(62,372,562.74)	1,614,034.61	29,556.39	(60,788,084.52)
2.2.6.3.1.00001	Fondo de liquidaciones ejercidas	2,589,555.33	1,614,025.33	0.00	4,203,580.66
2.2.6.3.1.00002	Intereses por rendimiento	(34,810.91)	0.00	29,556.39	(64,367.30)
2.2.6.3.1.00003	Reserva beneficios laborales	(55,981,999.00)	0.00	0.00	(55,981,999.00)
2.2.6.3.1.00003.0003	Reserva por beneficios laborales NIF D-3	(55,981,999.00)	0.00	0.00	(55,981,999.00)
2.2.6.3.1.00004	Fondo de liquidación proyectado	(8,945,336.00)	0.00	0.00	(8,945,336.00)
2.2.6.3.1.00004.0003	Activos del plan NIF D-3	(8,945,336.00)	0.00	0.00	(8,945,336.00)
2.2.6.3.1.00006	Comisiones bancarias fondo de liquidación	27.84	9.28	0.00	37.12
2.2.6.3.2	Gastos Funerarios	(1,000,124.30)	3,000.17	5,428.33	(1,002,552.46)
2.2.6.3.2.00001	Reserva para gastos funerarios	(995,579.39)	3,000.00	0.00	(992,579.39)

COMISIÓN DE DERECHOS HUMANOS DEL DISTRITO FEDERAL

BALANZA DE COMPROBACIÓN

AL 31/03/2017

PROYECTO DESDE: COMISIÓN DE DERECHOS HUMANOS DEL DISTRITO FEDERAL

PROYECTO HASTA: SECITI CIADH

CUENTA	DESCRIPCIÓN	SALDO ANTERIOR	DEBE	HABER	SALDO ACTUAL
2.2.6.3.2.00002	Intereses gastos funerarios	(4,554.19)	0.17	5,428.33	(9,982.35)
2.2.6.3.2.00003	Comisiones gastos funerarios	9.28	0.00	0.00	9.28
3	HACIENDA PUBLICA/ PATRIMONIO	(205,152,318.33)	0.00	0.00	(205,152,318.33)
3.1	Patrimonio contribuido	(32,878,035.64)	0.00	0.00	(32,878,035.64)
3.1.2	Donaciones de Capital	(376,995.49)	0.00	0.00	(376,995.49)
3.1.3	Actualización de la Hacienda Pública/Patrimonio	(32,501,040.15)	0.00	0.00	(32,501,040.15)
3.1.3.1	Valor actualizado del patrimonio	(32,501,040.15)	0.00	0.00	(32,501,040.15)
3.2	Patrimonio Generado	(172,274,282.69)	0.00	0.00	(172,274,282.69)
3.2.2	Resultados de Ejercicios Anteriores	(204,464,437.09)	0.00	0.00	(204,464,437.09)
3.2.2.00001	Ejercicio 1993	(186,507.93)	0.00	0.00	(186,507.93)
3.2.2.00002	Ejercicio 1994	(2,337,691.25)	0.00	0.00	(2,337,691.25)
3.2.2.00003	Ejercicio 1995	(2,342,052.84)	0.00	0.00	(2,342,052.84)
3.2.2.00004	Ejercicio 1996	(1,484,222.47)	0.00	0.00	(1,484,222.47)
3.2.2.00005	Ejercicio 1997	(44,507.51)	0.00	0.00	(44,507.51)
3.2.2.00006	Ejercicio 1998	(714,566.37)	0.00	0.00	(714,566.37)
3.2.2.00007	Ejercicio 1999	(25,797.02)	0.00	0.00	(25,797.02)
3.2.2.00008	Ejercicio 2000	(2,701,358.44)	0.00	0.00	(2,701,358.44)
3.2.2.00009	Ejercicio 2001	(191,698.59)	0.00	0.00	(191,698.59)
3.2.2.00010	Ejercicio 2002	(2,698,437.33)	0.00	0.00	(2,698,437.33)
3.2.2.00011	Ejercicio 2003	(44,612,024.34)	0.00	0.00	(44,612,024.34)
3.2.2.00012	Ejercicio 2004	(33,279,144.42)	0.00	0.00	(33,279,144.42)
3.2.2.00013	Ejercicio 2005	(24,377,437.98)	0.00	0.00	(24,377,437.98)
3.2.2.00014	Ejercicio 2006	(12,510,981.93)	0.00	0.00	(12,510,981.93)
3.2.2.00015	Ejercicio 2007	(34,529,921.28)	0.00	0.00	(34,529,921.28)
3.2.2.00016	Ejercicio 2008	(25,102,773.36)	0.00	0.00	(25,102,773.36)
3.2.2.00017	Ejercicio 2009	(72,851,105.69)	0.00	0.00	(72,851,105.69)
3.2.2.00018	Ejercicio 2010	10,917,604.68	0.00	0.00	10,917,604.68
3.2.2.00019	Ejercicio 2011	5,788,030.39	0.00	0.00	5,788,030.39
3.2.2.00020	Ejercicio 2012	(3,250,021.66)	0.00	0.00	(3,250,021.66)
3.2.2.00021	Ejercicio 2013	12,602,688.21	0.00	0.00	12,602,688.21
3.2.2.00022	Ejercicio 2014	6,551,111.49	0.00	0.00	6,551,111.49
3.2.2.00023	Ejercicio 2015	13,257,657.93	0.00	0.00	13,257,657.93
3.2.2.00024	Ejercicio 2016	(8,846,072.54)	0.00	0.00	(8,846,072.54)
3.2.2.00100	Depreciación Acumulada Histórica	18,504,793.16	0.00	0.00	18,504,793.16
3.2.3	Revalúos	32,190,154.40	0.00	0.00	32,190,154.40
3.2.3.9	Otros revalúos	32,190,154.40	0.00	0.00	32,190,154.40
3.2.3.9.1	Superávit o déficit para baja de activo fijo	4,737,675.74	0.00	0.00	4,737,675.74
3.2.3.9.1.00001	Déficit acum. para baja activo fijo	4,664,594.80	0.00	0.00	4,664,594.80
3.2.3.9.1.00002	Superávit acum. para baja de activo fijo	115,104.19	0.00	0.00	115,104.19
3.2.3.9.1.00003	Automotríz Central de M	(6,351.00)	0.00	0.00	(6,351.00)
3.2.3.9.1.00004	Seguros ING, S.A. de C.V.	(35,672.25)	0.00	0.00	(35,672.25)

COMISIÓN DE DERECHOS HUMANOS DEL DISTRITO FEDERAL

BALANZA DE COMPROBACIÓN

AL 31/03/2017

PROYECTO DESDE: COMISIÓN DE DERECHOS HUMANOS DEL DISTRITO FEDERAL

PROYECTO HASTA: SECITI CIADH

CUENTA	DESCRIPCIÓN	SALDO ANTERIOR	DEBE	HABER	SALDO ACTUAL
3.2.3.9.2	Efecto monetario acumulado	27,452,478.66	0.00	0.00	27,452,478.66
3.2.3.9.2.00001	Efecto monetario inicial	27,452,478.66	0.00	0.00	27,452,478.66
4	INGRESOS	(78,464,302.62)	543,076.83	35,852,457.97	(113,773,683.76)
4.2	Participaciones. Aportaciones. Transferencias. Asignaciones.	(78,464,302.59)	0.00	35,309,380.82	(113,773,683.41)
4.2.2.	Transferencias. Asignaciones. Subsidios y Otras Ayudas	(78,464,302.59)	0.00	35,309,380.82	(113,773,683.41)
4.2.2.1	Transferencias Internas y Asignaciones al Sector Público	(78,464,302.59)	0.00	35,309,380.82	(113,773,683.41)
4.2.2.1.04141	Asignaciones presupuestarias a Órganos Autónomos del Distrito	(78,464,302.59)	0.00	35,309,380.82	(113,773,683.41)
4.2.2.1.04141.0001	C.D.H.D.F.	(69,783,261.84)	0.00	34,891,630.92	(104,674,892.76)
4.2.2.1.04141.0002	Intereses por Rendimiento	(350,071.37)	0.00	240,418.29	(590,489.66)
4.2.2.1.04141.0003	Ingresos Diversos	(4,192.35)	0.00	28,565.17	(32,757.52)
4.2.2.1.04141.0006	Intereses Fondo Edificio	(221,765.00)	0.00	143,513.94	(365,278.94)
4.2.2.1.04141.0010	Reposición de credencial	(150.00)	0.00	0.00	(150.00)
4.2.2.1.04141.0011	Reposición de cinta	(105.00)	0.00	275.00	(380.00)
4.2.2.1.04141.0021	Ingresos por Convenios	(8,080,307.67)	0.00	0.00	(8,080,307.67)
4.2.2.1.04141.0021.0001	IPN	(80,307.67)	0.00	0.00	(80,307.67)
4.2.2.1.04141.0021.0002	Proyecto Fortalecimiento DDHH (SECITI)	(6,000,000.00)	0.00	0.00	(6,000,000.00)
4.2.2.1.04141.0021.0003	Proyecto Evolución Política Humana	(2,000,000.00)	0.00	0.00	(2,000,000.00)
4.2.2.1.04141.0022	Ingresos por capacitación	(23,795.00)	0.00	4,000.00	(27,795.00)
4.2.2.1.04141.0023	Ingresos por arrendamiento de espacios	(654.36)	0.00	977.50	(1,631.86)
4.3	Otros Ingresos y Beneficios	(0.03)	543,076.83	543,077.15	(0.35)
4.3.1	Ingresos Financieros	(0.03)	509,259.16	509,259.18	(0.05)
4.3.1.9	Otros Ingresos financieros	(0.03)	509,259.16	509,259.18	(0.05)
4.3.1.9.1	INTERESES POR RENDIMIENTO	(0.03)	509,259.16	509,259.18	(0.05)
4.3.1.9.1.00001	BBVA BANCOMER	0.00	35.53	35.53	0.00
4.3.1.9.1.00001.0001	Cta. 00140781061	0.00	18.20	18.20	0.00
4.3.1.9.1.00001.0002	Cta. 00196341756	0.00	17.33	17.33	0.00
4.3.1.9.1.00002	HSBC	0.00	2.07	2.07	0.00
4.3.1.9.1.00002.0001	HSBC Cta. 40-2125780-3	0.00	2.07	2.07	0.00
4.3.1.9.1.00005	INBURSA	0.00	59,608.03	59,608.03	0.00
4.3.1.9.1.00005.0001	Inbursa Nómina 50022256213	0.00	59,608.03	59,608.03	0.00
4.3.1.9.1.00006	INTERACCIONES	(0.03)	448,928.34	448,928.36	(0.05)
4.3.1.9.1.00006.0001	INTERACCIONES 300139521	0.00	268,840.87	268,840.87	0.00
4.3.1.9.1.00006.0002	INTERACCIONES 300163830	(0.03)	180,087.47	180,087.49	(0.05)
4.3.1.9.1.00007	BANORTE	0.00	685.19	685.19	0.00
4.3.1.9.1.00007.0001	BANORTE Cta. 0460133711	0.00	515.65	515.65	0.00
4.3.1.9.1.00007.0002	BANORTE Cta. 0460133702	0.00	169.54	169.54	0.00
4.3.9	Otros ingresos y beneficios varios	0.00	33,817.67	33,817.97	(0.30)
4.3.9.9	Otros ingresos y beneficios varios.	0.00	33,817.67	33,817.97	(0.30)
4.3.9.9.1	Reposición de credencial	0.00	50.00	50.00	0.00
4.3.9.9.17	Ingresos por recuperación de capacitación	0.00	4,000.00	4,000.00	0.00
4.3.9.9.2	Reposición cinta para credencial	0.00	225.00	225.00	0.00

COMISIÓN DE DERECHOS HUMANOS DEL DISTRITO FEDERAL

BALANZA DE COMPROBACIÓN

AL 31/03/2017

PROYECTO DESDE: COMISIÓN DE DERECHOS HUMANOS DEL DISTRITO FEDERAL

PROYECTO HASTA: SECITI CIADH

CUENTA	DESCRIPCIÓN	SALDO ANTERIOR	DEBE	HABER	SALDO ACTUAL
4.3.9.9.3	Ingresos diversos	0.00	29,542.67	29,542.67	0.00
4.3.9.9.8	Compensación o Devolución de Impuestos	0.00	0.00	0.30	(0.30)
5	GASTOS Y OTRAS PERDIDAS	59,052,513.12	30,474,264.40	382,297.75	89,144,479.77
5.1	Gastos de Funcionamiento	56,407,479.76	29,003,143.62	382,297.75	85,028,325.63
5.1.1	Servicios Personales	54,951,606.43	26,598,224.49	375,924.48	81,173,906.44
5.1.1.1	Remuneraciones al Personal de carácter Permanente	7,813,431.51	3,883,795.53	48,449.43	11,648,777.61
5.1.1.1.1	Sueldos	7,813,431.51	3,883,795.53	48,449.43	11,648,777.61
5.1.1.1.1.01131	Sueldos base al personal permanente	7,813,431.51	3,883,795.53	48,449.43	11,648,777.61
5.1.1.1.1.01131.0001	Personal mandos medios	3,970,833.35	1,934,028.24	16,229.06	5,888,632.53
5.1.1.1.1.01131.0002	Personal operativo	3,842,598.16	1,949,767.29	32,220.37	5,760,145.08
5.1.1.2	Remuneraciones al Personal de carácter Transitorio	6,392,129.00	3,420,467.00	0.00	9,812,596.00
5.1.1.2.1.01211	Honorarios asimilables a salarios	6,392,129.00	3,420,467.00	0.00	9,812,596.00
5.1.1.3	Remuneraciones Adicionales y Especiales	33,858,762.53	16,730,441.50	178,944.05	50,410,259.98
5.1.1.3.0.01311	Prima quinquenal por años de servicio efectivo prestados	247,043.46	123,421.68	0.00	370,465.14
5.1.1.3.0.01311.0001	Personal mandos medios	99,209.58	49,424.70	0.00	148,634.28
5.1.1.3.0.01311.0002	Personal operativo	147,833.88	73,996.98	0.00	221,830.86
5.1.1.3.0.01321	Prima de vacaciones	1,272,600.81	660,375.82	34,852.92	1,898,123.71
5.1.1.3.0.01321.0001	Personal mandos medios	776,298.22	406,418.06	33,506.23	1,149,210.05
5.1.1.3.0.01321.0002	Personal operativo	496,302.59	253,957.76	1,346.69	748,913.66
5.1.1.3.0.01323	Gratificación de fin de año	5,335,460.70	2,770,259.07	144,091.13	7,961,628.64
5.1.1.3.0.01323.0001	Personal mandos medios	3,203,523.18	1,679,197.29	138,132.88	4,744,587.59
5.1.1.3.0.01323.0002	Personal operativo	2,131,937.52	1,091,061.78	5,958.25	3,217,041.05
5.1.1.3.0.01341	Compensaciones	27,003,657.56	13,176,384.93	0.00	40,180,042.49
5.1.1.3.0.01341.0001	Personal Mandos Medios	16,345,071.39	7,864,937.76	0.00	24,210,009.15
5.1.1.3.0.01341.0002	Personal Enlace Operativo	10,658,586.17	5,311,447.17	0.00	15,970,033.34
5.1.1.4	Seguridad Social	4,538,519.27	1,081,247.00	0.00	5,619,766.27
5.1.1.4.0.01411	Aportaciones a instituciones de seguridad social	1,032,993.34	507,261.69	0.00	1,540,255.03
5.1.1.4.0.01411.0001	Aport. Seguro de salud del trabajador	636,081.73	312,399.90	0.00	948,481.63
5.1.1.4.0.01411.0002	Aport. Seguro Fdo. De prest.	337,973.71	165,920.53	0.00	503,894.24
5.1.1.4.0.01411.0003	Aport. Seguro de riesgo del	58,937.90	28,941.26	0.00	87,879.16
5.1.1.4.0.01421	Aportaciones a fondos de vivienda	388,537.00	192,894.89	0.00	581,431.89
5.1.1.4.0.01431	Aportaciones al sistema para el retiro o a la administradora de fondos	181,704.40	89,912.32	0.00	271,616.72
5.1.1.4.0.01431.0001	Aportaciones al seguro de retiro 2%	155,414.03	77,157.49	0.00	232,571.52
5.1.1.4.0.01431.0002	Ahorro Solidario	26,290.37	12,754.83	0.00	39,045.20
5.1.1.4.0.01441	Primas por seguro de vida del personal civil	686,776.76	0.00	0.00	686,776.76
5.1.1.4.0.01443	Primas por seguro de retiro del personal al servicio de las unidades	602,931.04	291,178.10	0.00	894,109.14
5.1.1.4.0.01444	Primas por seguro de gastos médicos mayores. de responsabilidad	1,645,576.73	0.00	0.00	1,645,576.73
5.1.1.5	Otras Prestaciones Sociales y Económicas	2,348,764.12	1,482,273.46	148,531.00	3,682,506.58
5.1.1.5.0.01511	Cuotas para el fondo de ahorro y fondo de trabajo.	1,021,180.25	499,882.93	0.00	1,521,063.18
5.1.1.5.0.01511.0001	Aportaciones al fondo de ahorro	1,021,039.39	499,882.93	0.00	1,520,922.32
5.1.1.5.0.01511.0002	Fondo de ahorro excedente de	140.86	0.00	0.00	140.86

COMISIÓN DE DERECHOS HUMANOS DEL DISTRITO FEDERAL

BALANZA DE COMPROBACIÓN

AL 31/03/2017

PROYECTO DESDE: COMISIÓN DE DERECHOS HUMANOS DEL DISTRITO FEDERAL

PROYECTO HASTA: SECITI CIADH

CUENTA	DESCRIPCIÓN	SALDO ANTERIOR	DEBE	HABER	SALDO ACTUAL
5.1.1.5.0.01541	Vales	883,699.38	435,168.42	0.00	1,318,867.80
5.1.1.5.0.01599	Otras Prestaciones	443,884.50	547,222.11	148,531.00	842,575.60
5.1.1.5.0.01599.0001	Servicio de Comedor a Empleados	318,176.47	458,698.52	147,681.00	629,193.99
5.1.1.5.0.01599.0003	Gastos médicos menores	51,148.03	49,803.59	850.00	100,101.62
5.1.1.5.0.01599.0005	Otras prestaciones sociales y económicas	(0.00)	0.00	0.00	(0.00)
5.1.1.5.0.01599.0009	Premio de Puntualidad	74,560.00	38,720.00	0.00	113,280.00
5.1.2	Materiales y Suministros	356,647.13	302,864.97	3,096.85	656,415.25
5.1.2.1	Materiales de Administración. Emisión de documentos y Artículos	261,840.98	27,860.48	0.00	289,701.46
5.1.2.1.0.02111	Materiales. útiles y equipos menores de oficina	220,959.00	25,020.58	0.00	245,979.58
5.1.2.1.0.02141	Materiales. útiles y equipos menores de tecnología de la información	3,557.00	2,229.00	0.00	5,786.00
5.1.2.1.0.02151	Material impreso e información digital	1,856.00	0.00	0.00	1,856.00
5.1.2.1.0.02161	Material de limpieza	6,868.99	610.90	0.00	7,479.89
5.1.2.1.0.02171	Materiales y útiles de enseñanza	28,599.99	0.00	0.00	28,599.99
5.1.2.2	Alimentos y Utensilios	75,859.27	87,628.10	0.00	163,487.37
5.1.2.2.0.02211	Productos alimenticios y bebidas para personas	75,859.27	86,985.57	0.00	162,844.84
5.1.2.2.0.02231	Utensilios para el servicio de alimentación	0.00	642.53	0.00	642.53
5.1.2.3	Materias Primas y Materiales de Producción y Comercialización	3,016.00	5,031.99	0.00	8,047.99
5.1.2.3.0.02311	Productos alimenticios. agropecuarios y forestales adquiridos como	3,016.00	4,872.00	0.00	7,888.00
5.1.2.3.0.02321	Insumos textiles adquiridos como materia prima	0.00	159.99	0.00	159.99
5.1.2.4	Materiales y Artículos de Construcción y de reparación	4,159.75	10,618.77	0.00	14,778.52
5.1.2.4.0.02461	Material eléctrico y electrónico	2,408.11	9,834.69	0.00	12,242.80
5.1.2.4.0.02471	Artículos metálicos para la construcción	797.18	784.08	0.00	1,581.26
5.1.2.4.0.02491	Otros materiales y artículos de construcción y reparación	954.46	0.00	0.00	954.46
5.1.2.4.0.02491.0001	Materiales de construcción	954.46	0.00	0.00	954.46
5.1.2.5	Productos Químicos. Farmacéuticos y de Laboratorio	290.95	4,778.90	0.00	5,069.85
5.1.2.5.0.02521	Fertilizantes. pesticidas y otros agroquímicos	0.00	350.32	0.00	350.32
5.1.2.5.0.02531	Medicinas y productos farmacéuticos	0.00	18.85	0.00	18.85
5.1.2.5.0.02541	Materiales. accesorios y suministros médicos.	0.00	3,975.95	0.00	3,975.95
5.1.2.5.0.02561	Fibras sintéticas. hules. plásticos y derivados.	290.95	433.78	0.00	724.73
5.1.2.6	Combustibles. Lubricantes y Aditivos	862.31	148,228.14	3,096.85	145,993.60
5.1.2.6.0.02611	Combustibles. lubricantes y aditivos.	862.31	148,228.14	3,096.85	145,993.60
5.1.2.6.0.02611.0001	Combustibles	862.31	148,228.14	3,096.85	145,993.60
5.1.2.7	Vestuario. Blancos. Prendas de Protección y Artículos Deportivos	464.63	1,379.00	0.00	1,843.63
5.1.2.7.0.02711	Vestuario y uniformes	(0.02)	0.00	0.00	(0.02)
5.1.2.7.0.02721	Prendas de seguridad y de protección personal.	319.67	129.00	0.00	448.67
5.1.2.7.0.02731	Artículos deportivos	64.96	1,250.00	0.00	1,314.96
5.1.2.7.0.02741	Productos textiles	80.00	0.00	0.00	80.00
5.1.2.7.0.02751	Blancos y otros productos textiles. excepto prendas de vestir.	0.00	0.00	0.00	0.00
5.1.2.9	Herramientas. Refacciones y Accesorios menores	10,153.24	17,339.59	0.00	27,492.83
5.1.2.9.0.02911	Herramientas menores	456.99	3,326.84	0.00	3,783.83
5.1.2.9.0.02921	Refacciones y accesorios menores de edificios	1,245.26	6,452.05	0.00	7,697.31

CUENTA	DESCRIPCIÓN	SALDO ANTERIOR	DEBE	HABER	SALDO ACTUAL
5.1.2.9.0.02931	Refacciones y accesorios menores de mobiliario y equipo de	0.00	116.00	0.00	116.00
5.1.2.9.0.02941	Refacciones y accesorios menores de mobiliario y equipo de	7,460.72	232.00	0.00	7,692.72
5.1.2.9.0.02961	Refacciones y accesorios menores de equipo de transporte.	990.27	7,026.70	0.00	8,016.97
5.1.2.9.0.02981	Refacciones y accesorios menores de maquinaria y otros equipos.	0.00	130.00	0.00	130.00
5.1.2.9.0.02991	Refacciones y accesorios menores de otros bienes muebles.	0.00	56.00	0.00	56.00
5.1.3	Servicios Generales	1,099,226.20	2,102,054.16	3,276.42	3,198,003.94
5.1.3.1	Servicios Básicos	401,373.15	576,831.93	0.00	978,205.08
5.1.3.1.0.03112	Servicio de energía eléctrica	160,512.01	156,926.00	0.00	317,438.01
5.1.3.1.0.03121	Gas	1,655.68	0.00	0.00	1,655.68
5.1.3.1.0.03131	Agua potable	0.00	218,518.00	0.00	218,518.00
5.1.3.1.0.03141	Telefonía tradicional	92,883.40	85,626.80	0.00	178,510.20
5.1.3.1.0.03151	Telefonía celular	25,722.40	25,756.03	0.00	51,478.43
5.1.3.1.0.03161	Servicios de telecomunicaciones y satélites	30,124.59	14,768.28	0.00	44,892.87
5.1.3.1.0.03171	Servicios de acceso a Internet. redes y procesamiento de	2,958.00	0.00	0.00	2,958.00
5.1.3.1.0.03171.0001	Servicio de conducción de señales analógicas	2,958.00	0.00	0.00	2,958.00
5.1.3.1.0.03181	Servicios postales	87,517.07	75,236.82	0.00	162,753.89
5.1.3.1.0.03181.0001	Servicio postal	87,517.07	75,236.82	0.00	162,753.89
5.1.3.2	Servicios de Arrendamiento	5,086.60	529,595.30	0.00	534,681.90
5.1.3.2.0.03221	Arrendamiento de edificios	0.00	529,545.30	0.00	529,545.30
5.1.3.2.0.03231	Arrendamiento de mobiliario y equipo de administración. educacional	0.00	0.00	0.00	0.00
5.1.3.2.0.03271	Arrendamiento de activos intangibles.	0.00	50.00	0.00	50.00
5.1.3.2.0.03291	Otros arrendamientos	5,086.60	0.00	0.00	5,086.60
5.1.3.3	Servicios Profesionales. Científicos y Técnicos y Otros Servicios	23,591.70	136,408.76	2,977.14	157,023.32
5.1.3.3.0.03311	Servicios legales. de contabilidad. auditoria y relacionados.	7,300.70	75,573.00	0.00	82,873.70
5.1.3.3.0.03311.0001	Honorarios personas físicas	7,300.70	75,573.00	0.00	82,873.70
5.1.3.3.0.03331	Servicios de consultoría administrativa. procesos. técnica y en	(0.00)	0.00	0.00	(0.00)
5.1.3.3.0.03331.0001	Servicios de Informática	(0.00)	0.00	0.00	(0.00)
5.1.3.3.0.03341	Servicios de capacitación.	0.00	0.00	2,977.14	(2,977.14)
5.1.3.3.0.03361	Servicios de apoyo administrativo. fotocopiado e impresión.	46.00	0.00	0.00	46.00
5.1.3.3.0.03361.0005	Otros gastos de publicación y difusión e información.	46.00	0.00	0.00	46.00
5.1.3.3.0.03362	Servicio de Impresión	16,245.00	56,315.40	0.00	72,560.40
5.1.3.3.0.03362.0001	Servicio de Impresión	16,245.00	56,315.40	0.00	72,560.40
5.1.3.3.0.03391	Servicios profesionales. científicos y técnicos integrales	0.00	4,520.36	0.00	4,520.36
5.1.3.4	Servicios Financieros. Bancarios y Comerciales	8,421.42	1,884.50	299.28	10,006.64
5.1.3.4.0.03411	Servicios financieros y bancarios.	8,421.42	1,884.50	299.28	10,006.64
5.1.3.4.0.03411.0001	Comisiones bancarias	(2,324.18)	0.00	299.28	(2,623.46)
5.1.3.4.0.03411.0002	Comisiones bancarias y gastos financieros	10,745.60	1,884.50	0.00	12,630.10
5.1.3.4.0.03411.0002.0001	Comisiones bancarias BBVA Bancomer	7,153.66	1,172.76	0.00	8,326.42
5.1.3.4.0.03411.0002.0001.0001	Comisiones bancarias BBVA Bancomer 0140781061	4,086.62	1,061.40	0.00	5,148.02
5.1.3.4.0.03411.0002.0001.0002	Comisiones bancarias BBVA Bancomer CTA. 0196341756	2,579.84	111.36	0.00	2,691.20
5.1.3.4.0.03411.0002.0001.0003	Comisiones bancarias BBVA Bancomer CTA. 0101854151	487.20	0.00	0.00	487.20

COMISIÓN DE DERECHOS HUMANOS DEL DISTRITO FEDERAL

BALANZA DE COMPROBACIÓN

AL 31/03/2017

PROYECTO DESDE: COMISIÓN DE DERECHOS HUMANOS DEL DISTRITO FEDERAL

PROYECTO HASTA: SECITI CIADH

CUENTA	DESCRIPCIÓN	SALDO ANTERIOR	DEBE	HABER	SALDO ACTUAL
5.1.3.4.0.03411.0002.0002	Comisiones bancarias HSBC	276.08	91.06	0.00	367.14
5.1.3.4.0.03411.0002.0002.0001	Comisiones bancarias HSBC 40-2125780-3	276.08	91.06	0.00	367.14
5.1.3.4.0.03411.0002.0005	Comisiones bancarias Inbursa	684.40	527.80	0.00	1,212.20
5.1.3.4.0.03411.0002.0005.0001	Comisiones bancarias Inbursa 50022256213	684.40	527.80	0.00	1,212.20
5.1.3.4.0.03411.0002.0007	Comisiones bancarias BANORTE	2,631.46	92.88	0.00	2,724.34
5.1.3.4.0.03411.0002.0007.0001	Comisiones bancarias BANORTE 0460133711	2,621.14	92.88	0.00	2,714.02
5.1.3.4.0.03411.0002.0007.0002	Comisiones bancarias BANORTE 0460133702	10.32	0.00	0.00	10.32
5.1.3.5	Servicios de Instalación. Reparación. Mantenimiento y Conservación	50,963.45	127,734.20	0.00	178,697.65
5.1.3.5.0.03511	Conservación y mantenimiento menor de inmuebles.	160.00	0.00	0.00	160.00
5.1.3.5.0.03521	Instalación. reparación y mantenimiento de mobiliario y equipo de	1,044.00	4,094.80	0.00	5,138.80
5.1.3.5.0.03553	Reparación. mantenimiento y conservación de equipo de transporte	8,946.81	6,154.00	0.00	15,100.81
5.1.3.5.0.03571	Instalación. reparación y mantenimiento de maquinaria. otros equipos	39,212.64	101,721.40	0.00	140,934.04
5.1.3.5.0.03581	Servicios de limpieza y manejo de desechos	1,600.00	800.00	0.00	2,400.00
5.1.3.5.0.03591	Servicios de jardinería y fumigación	0.00	14,964.00	0.00	14,964.00
5.1.3.6	Servicios de Comunicación Social y Publicidad	2,829.34	825.69	0.00	3,655.03
5.1.3.6.0.03641	Servicio de revelado de fotografías	2,829.34	825.69	0.00	3,655.03
5.1.3.7	Servicios de Traslado y Viáticos	32,540.84	24,302.00	0.00	56,842.84
5.1.3.7.0.03721	Pasajes terrestres nacionales e internacionales.	0.00	94.00	0.00	94.00
5.1.3.7.0.03722	Pasajes terrestres al interior del Distrito Federal	32,540.84	23,640.00	0.00	56,180.84
5.1.3.7.0.03751	Viáticos en el país	0.00	568.00	0.00	568.00
5.1.3.8	Servicios Oficiales	23,084.00	59,866.15	0.00	82,950.15
5.1.3.8.0.03831	Congresos y convenciones	23,084.00	59,866.15	0.00	82,950.15
5.1.3.9	Otros Servicios Generales	551,335.70	644,605.63	0.00	1,195,941.33
5.1.3.9.0.03921	Impuestos y derechos.	485.49	44,859.01	0.00	45,344.50
5.1.3.9.0.03921.0001	Otros impuestos y derechos	485.49	44,859.01	0.00	45,344.50
5.1.3.9.0.03981	Impuesto Sobre Nómina	528,682.97	555,353.74	0.00	1,084,036.71
5.1.3.9.0.03982	Otros impuestos derivados de una Relación Laboral	22,167.24	44,392.88	0.00	66,560.12
5.1.3.9.0.03982.001	Otros impuestos derivados de una RL. (prim va)	4,195.80	8,489.86	0.00	12,685.66
5.1.3.9.0.03982.002	Otros impuestos derivados de una relación l. (aguin)	17,971.44	35,903.02	0.00	53,874.46
5.2	Transferencias. Asignaciones. Subsidios y Otras Ayudas	0.00	118,279.57	0.00	118,279.57
5.2.4	Ayudas Sociales	0.00	118,279.57	0.00	118,279.57
5.2.4.1	Ayudas sociales a personas	0.00	118,279.57	0.00	118,279.57
5.2.4.1.0.04411	Premios	0.00	118,279.57	0.00	118,279.57
5.5	Otros gastos y pérdidas extraordinarias	2,645,033.36	1,352,841.21	0.00	3,997,874.57
5.5.1	Estimaciones. depreciaciones. deterioros. obsolencias y	2,645,033.36	1,352,841.21	0.00	3,997,874.57
5.5.1.3	Depreciación de bienes inmuebles	969,307.34	484,653.67	0.00	1,453,961.01
5.5.1.3.2	Depreciación de edificios no residenciales	969,307.34	484,653.67	0.00	1,453,961.01
5.5.1.3.2.05831	Depreciación de edificios no residenciales	969,307.34	484,653.67	0.00	1,453,961.01
5.5.1.3.2.09000	Depreciación actualizada de edificios no residenciales	969,307.34	484,653.67	0.00	1,453,961.01
5.5.1.5	Depreciación de bienes muebles	1,674,694.78	867,671.92	0.00	2,542,366.70
5.5.1.5.1	Depreciación de mobiliario y equipo de administración	973,798.80	486,899.40	0.00	1,460,698.20

COMISIÓN DE DERECHOS HUMANOS DEL DISTRITO FEDERAL

BALANZA DE COMPROBACIÓN

AL 31/03/2017

PROYECTO DESDE: COMISIÓN DE DERECHOS HUMANOS DEL DISTRITO FEDERAL

PROYECTO HASTA: SECITI CIADH

CUENTA	DESCRIPCIÓN	SALDO ANTERIOR	DEBE	HABER	SALDO ACTUAL
5.5.1.5.1.05111	Depreciación de Muebles de oficina y estantería	84,239.86	42,119.93	0.00	126,359.79
5.5.1.5.1.05121	Depreciación de muebles, excepto de oficina y estantería	390,076.56	195,038.28	0.00	585,114.84
5.5.1.5.1.05131	Depreciación de bienes artísticos, culturales y científicos.	1,711.00	855.50	0.00	2,566.50
5.5.1.5.1.05151	Depreciación de eq de cómputo y de tecnolo	479,498.46	239,749.23	0.00	719,247.69
5.5.1.5.1.05191	Depreciación de otros mobiliarios y eq. de administración	18,272.92	9,136.46	0.00	27,409.38
5.5.1.5.2	Depreciación de mobiliario y equipo educacional y recreativo.	56,790.32	28,395.16	0.00	85,185.48
5.5.1.5.2.05211	Depreciación de equipos y aparatos audiovisuales.	10,254.98	5,127.49	0.00	15,382.47
5.5.1.5.2.05231	Dep'n de cámaras fotográficas y de video	39,462.12	19,731.06	0.00	59,193.18
5.5.1.5.2.05291	Depreciación de Otro mobiliario y eq educ y recr	7,073.22	3,536.61	0.00	10,609.83
5.5.1.5.3	Depreciación de equipo e instrumental médico y de laboratorio.	976.60	488.30	0.00	1,464.90
5.5.1.5.3.05311	Depreciación Equipo Médico y de Laboratorio	383.92	191.96	0.00	575.88
5.5.1.5.3.05321	Depreciación Instrumental Médico y de Laboratorio	592.68	296.34	0.00	889.02
5.5.1.5.4	Depreciación de equipo de transporte.	382,969.85	218,361.22	0.00	601,331.07
5.5.1.5.4.05412	Dep'n Automov y camiones dest servicios y opera de progr pub	116,663.94	58,331.97	0.00	174,995.91
5.5.1.5.4.05413	Dep'n Automoviles y camiones dest servidores pub y admvos.	224,480.52	130,908.05	0.00	355,388.57
5.5.1.5.4.05422	Dep'n Carrocerías y remolques	39,259.61	27,131.42	0.00	66,391.03
5.5.1.5.4.05491	Dep'n de Otros Equipos de Transporte	2,565.78	1,989.78	0.00	4,555.56
5.5.1.5.6	Depreciación de maquinaria. otros equipos y herramientas	260,159.21	133,527.84	0.00	393,687.05
5.5.1.5.6.05621	Dep'n Maquinaría y Eq. Industrial	1,076.04	538.02	0.00	1,614.06
5.5.1.5.6.05641	Dep'n sistema de aire acond., calefacción y refr ind	5,744.84	2,872.42	0.00	8,617.26
5.5.1.5.6.05651	Dep'n de equipo de comunicación y telecomunicación	156,123.06	78,061.53	0.00	234,184.59
5.5.1.5.6.05661	Dep'n de Equipos de generación eléctrica, aparatos y acces	87,105.54	43,552.77	0.00	130,658.31
5.5.1.5.6.05671	Dep'n de Herramientas y máquinas-herramienta	9,782.13	8,339.30	0.00	18,121.43
5.5.1.5.6.05691	Dep'n de otros Equipos	327.60	163.80	0.00	491.40
5.5.1.7	Amortización de activos intangibles	1,031.24	515.62	0.00	1,546.86
5.5.1.7.1	Amortización de software	1,031.24	515.62	0.00	1,546.86
7	CUENTAS DE ORDEN CONTABLES	0.00	35,670,912.40	35,670,912.40	0.00
7.9	Otras cuentas de orden contables	0.00	35,670,912.40	35,670,912.40	0.00
7.9.1	Cuentas de Orden Deudora	18,078,824.90	17,592,087.50	18,078,824.90	17,592,087.50
7.9.1.0001	Existencia de Consumibles Papelería	329,420.32	336,723.53	329,420.32	336,723.53
7.9.1.0002	Existencia de Consumibles Eq. de Cómputo	367,001.06	367,001.06	367,001.06	367,001.06
7.9.1.0003	Existencia de Libros y Publicaciones	1,485,759.93	1,521,354.26	1,485,759.93	1,521,354.26
7.9.1.0004	Fondo de ahorro	7,808,710.14	9,260,869.55	7,808,710.14	9,260,869.55
7.9.1.0005	Gastos Funerarios	1,000,118.11	1,005,546.42	1,000,118.11	1,005,546.42
7.9.1.0006	Fondo de Liquidaciones	7,059,815.34	5,076,592.68	7,059,815.34	5,076,592.68
7.9.1.0009	Otras cuentas de orden por adeudos	28,000.00	24,000.00	28,000.00	24,000.00
7.9.2	Cuentas de Orden Acreedor	(18,078,824.90)	18,078,824.90	17,592,087.50	(17,592,087.50)
7.9.2.0001	Existencia de Consumibles Papelería	(329,420.32)	329,420.32	336,723.53	(336,723.53)
7.9.2.0002	Existencia de Consumibles Eq. de Cómputo	(367,001.06)	367,001.06	367,001.06	(367,001.06)
7.9.2.0003	Existencia de Libros y Publicaciones	(1,485,759.93)	1,485,759.93	1,521,354.26	(1,521,354.26)
7.9.2.0004	Fondo de Ahorro	(7,808,710.14)	7,808,710.14	9,260,869.55	(9,260,869.55)

COMISIÓN DE DERECHOS HUMANOS DEL DISTRITO FEDERAL

BALANZA DE COMPROBACIÓN

AL 31/03/2017

PROYECTO DESDE: COMISIÓN DE DERECHOS HUMANOS DEL DISTRITO FEDERAL

PROYECTO HASTA: SECITI CIADH

CUENTA	DESCRIPCIÓN	SALDO ANTERIOR	DEBE	HABER	SALDO ACTUAL
7.9.2.0005	Gastos Funerarios	(1,000,118.11)	1,000,118.11	1,005,546.42	(1,005,546.42)
7.9.2.0006	Fondo de Liquidaciones	(7,059,815.34)	7,059,815.34	5,076,592.68	(5,076,592.68)
7.9.2.0009	Otras cuentas de orden por adeudos	(28,000.00)	28,000.00	24,000.00	(24,000.00)
		0.00	**1,800,779,852.32**	**1,800,779,852.32**	**0.00**

053

INSTITUTO ELECTORAL DEL DISTRITO FEDERAL

INFORME DE AVANCE TRIMESTRAL
ENERO-MARZO 2017

Titular:

Mtro. Mario Velázquez Miranda
Consejero Presidente

Responsable:

Mtro. Alejandro Fidencio González Hernández
Secretario Administrativo

001

124

IPRF INGRESOS POR RUBRO DE FINANCIAMIENTO

UNIDAD RESPONSABLE DEL GASTO: 24 A0 00 Instituto Electoral del Distrito Federal

PERÍODO: Enero-Marzo 2017

RUBRO DE INGRESOS	INGRESOS (Pesos con dos decimales)		IMPORTE DE LA VARIACIÓN [II-I]	EXPLICACIONES A LAS VARIACIONES
	ESTIMADOS [I]	CAPTADOS [II]		
INGRESOS POR VENTA DE BIENES Y SERVICIOS	-	**2,323,821.25**	**2,323,821.25**	
- CORRIENTES INGRESOS DIVERSOS	0.00	450,932.34	450,932.34	La variación obedece a que en el presupuesto del IEDF no se incluyen estimaciones de ingresos, toda vez que generarlos no forma parte de sus funciones; por lo anterior, los datos que se presentan son de carácter informativo y corresponden a los ingresos diversos acumulados al trimestre.
- CORRIENTES RENDIMIENTOS FINANCIEROS	0.00	1,872,888.91	1,872,888.91	La variación obedece a que en el presupuesto del IEDF no se incluyen estimaciones de ingresos, toda vez que generarlos no forma parte de sus funciones; por lo anterior, los datos que se presentan son de carácter informativo y corresponden a los rendimientos financieros que se obtuvieron acumulados al trimestre.
			-	
TOTAL TRANSFERENCIAS, ASIGNACIONES, SUBSIDIOS Y OTRAS AYUDAS	**309,249,571.75**	**299,101,869.00**	**- 10,147,702.75**	
- CORRIENTES	309,249,571.75	299,101,869.00	- 10,147,702.75	
- CAPITAL			-	

IPRF INGRESOS POR RUBRO DE FINANCIAMIENTO

UNIDAD RESPONSABLE DEL GASTO: 24 A0 00 Instituto Electoral del Distrito Federal

PERÍODO: Enero-Marzo 2017

RUBRO DE INGRESOS	INGRESOS (Pesos con dos decimales)		IMPORTE DE LA VARIACIÓN [II-I]	EXPLICACIONES A LAS VARIACIONES
	ESTIMADOS [I]	CAPTADOS [II]		
TRANSFERENCIAS, ASIGNACIONES, SUBSIDIOS Y OTRAS AYUDAS LOCALES	**309,249,571.75**	**299,101,869.00**	**- 10,147,702.75**	
- CORRIENTES	309,249,571.75	299,101,869.00	- 10,147,702.75	La variación se debe principalmente a que el Presupuesto de Egresos aprobado por el Consejo General en el acuerdo ACU-01-17 del 06 de enero de 2017, difiere del Presupuesto de Ingresos aprobado por la Secretaria de Finanzas de la Ciudad de México, así como el Presupuesto Asignado en el Artículo Octavo Transitorio del Presupuesto de Egresos de la Ciudad de México para el ejercicio fiscal 2017, el cual, aún no ha sido liberado al IEDF.
- CAPITAL			-	
TRANSFERENCIAS, ASIGNACIONES, SUBSIDIOS Y OTRAS AYUDAS FEDERALES	-	-	-	
- CORRIENTES			-	
- CAPITAL			-	
TOTAL	**309,249,571.75**	**301,425,690.25**	**- 7,823,881.50**	

EPCE EJERCICIO PRESUPUESTAL EN CLASIFICACIÓN ECONÓMICA

UNIDAD RESPONSABLE DEL GASTO: 24 A0 00 Instituto Electoral del Distrito Federal

PERÍODO: Enero-Marzo 2017

CAP	PRESUPUESTO (Pesos con dos decimales)				VARIACIÓN		A) EXPLICACIÓN A LAS VARIACIONES DEL PRESUPUESTO DEVENGADO RESPECTO DEL PROGRAMADO B) EXPLICACIÓN A LAS VARIACIONES DEL PRESUPUESTO EJERCIDO RESPECTO AL DEVENGADO
	PROGRAMADO (1)	DEVENGADO (2)	EJERCIDO (3)	PAGADO (4)	(5)=2-1	(6)=3-2	
TOTAL GASTO CORRIENTE	**298,909,987.75**	**283,616,494.55**	**228,140,069.93**	**220,682,365.00**	**- 15,293,493.20**	**- 55,476,424.62**	
1000	133,002,768.80	130,848,823.04	121,776,542.70	115,534,457.50	(2,153,945.76)	(9,072,280.34)	A) La variación obedece principalmente a la existencia de plazas vacantes, las cuales se ocuparán paulatinamente, con base en los procedimientos internos establecidos. B) Se integra principalmente por recursos registrados en las partidas de gasto correspondientes a Dietas, Honorarios Asimilables a Salarios, Estancias de Desarrollo Infantil, Otras prestaciones Contractuales y Otros Estímulos.
2000	28,800,566.33	23,658,904.07	792,380.65	792,380.65	(5,141,662.26)	(22,866,523.42)	A) La variación se debe principalmente a que se encuentra en proceso de compra el material impreso e información digital, productos alimenticios y bebidas para personas, Materiales complementarios, otros materiales y artículos de construcción y reparación y herramientas menores. B) La variación se debe principalmente a que se encuentra en proceso de pago los materiales y suministros de las partidas de gasto correspondientes a materiales, útiles y equipos menores de oficina, materiales, útiles y equipos menores de tecnologías de la información y comunicaciones, material eléctrico y electrónico y artículos metálicos para la construcción.
3000	42,782,222.75	34,788,079.57	12,081,623.25	10,866,003.52	(7,994,143.18)	(22,706,456.32)	A) La variación se debe principalmente a que se encuentra en proceso de contratación los servicios de activos intangibles,servicios de impresion, conservacion y mantenimiento menor de inmuebles, instalacion, reparacion y mantenimiento de maquinaria ,difusión por radio, televisión y otros medios de mensaje sobre programas y actividades gubernamentales. B) La variación se debe principalmente a que se encuentra en proceso de pago los servicios de telecomunicaciones y satélites, arrendamiento de activos intangibles, servicios de consultoría administrativa, procesos, técnica y en tecnologías de la información, servicios de vigilancia, servicios profesionales, científicos y técnicos integrales, instalación, reparación y mantenimiento de equipo de cómputo y tecnologías del información, servicios de limpieza y manejo de desechos y difusión por radio televisión y otros medios de mensajes sobre programas y actividades gubernamentales.

EPCE EJERCICIO PRESUPUESTAL EN CLASIFICACIÓN ECONÓMICA

UNIDAD RESPONSABLE DEL GASTO: 24 A0 00 Instituto Electoral del Distrito Federal

PERÍODO: Enero-Marzo 2017

CAP	PRESUPUESTO (Pesos con dos decimales)				VARIACIÓN		A) EXPLICACIÓN A LAS VARIACIONES DEL PRESUPUESTO DEVENGADO RESPECTO DEL PROGRAMADO B) EXPLICACIÓN A LAS VARIACIONES DEL PRESUPUESTO EJERCIDO RESPECTO AL DEVENGADO
	PROGRAMADO (1)	DEVENGADO (2)	EJERCIDO (3)	PAGADO (4)	(5)=2-1	(6)=3-2	
4000	94,324,429.87	94,320,687.87	93,489,523.33	93,489,523.33	(3,742.00)	(831,164.54)	A) La variación se debe principalmente a que se encuentra en proceso de entrega Premios y Otras ayudas sociales a personas. B) Se debe principalmente a las ministraciones consideradas en la partida de Ayudas Sociales a Entidades de interés Publico, las cuales seran entregadas en cuanto dichas entidades cumplan con los requisitos establecidos en el procedimiento correspondiente.
7000	-	-	-	0.00	0.00	0.00	A) No hay variación B) No hay variación
TOTAL GASTO DE CAPITAL	**10,339,584.00**	**9,428,841.00**	**-**	**-**	**- 910,743.00**	**- 9,428,841.00**	
5000	10,339,584.00	9,428,841.00	0.00	0.00	(910,743.00)	(9,428,841.00)	A) Se debe principalmente a que se encuentra en proceso de adjudicación los bienes correspondientes a equipo de cómputo y de tecnologías de la información, equipos y aparatos audiovisuales y camaras fotograficas y de video. B) Se debe principalmente a que se encuentra en proceso de recepción los bienes correspondientes a equipo de cómputo y de tecnologías de la información.
6000	0.00	0.00	0.00	0.00	0.00	0.00	A) No hay variación B) No hay variación
TOTAL URG	**309,249,571.75**	**293,045,335.55**	**228,140,069.93**	**220,682,365.00**	**-16,204,236.20**	**-64,905,265.62**	

EPCF EJERCICIO PRESUPUESTAL EN CLASIFICACIÓN FUNCIONAL

UNIDAD RESPONSABLE DEL GASTO: 24 A0 00 Instituto Electoral del Distrito Federal

PERÍODO: Enero-Marzo 2017

FI	F	SF	DENOMINACIÓN	PRESUPUESTO (Pesos con dos decimales)				VARIACIÓN	
				PROGRAMADO (1)	DEVENGADO (2)	EJERCIDO (3)	PAGADO (4)	(5)=2-1	(6)=3-2
1			GOBIERNO	309,249,571.75	293,045,335.55	228,140,069.93	220,682,365.00	(16,204,236.20)	(64,905,265.62)
	3		COORDINACIÓN DE LA POLÍTICA DE GOBIERNO	309,249,571.75	293,045,335.55	228,140,069.93	220,682,365.00	(16,204,236.20)	(64,905,265.62)
		6	ORGANIZACIÓN DE PROCESOS ELECTORALES	309,249,571.75	293,045,335.55	228,140,069.93	220,682,365.00	(16,204,236.20)	(64,905,265.62)
			TOTAL URG	309,249,571.75	293,045,335.55	228,140,069.93	220,682,365.00	-16,204,236.20	-64,905,265.62

EPCP-1 EVOLUCIÓN PROGRAMÁTICO-PRESUPUESTAL POR CATEGORÍA PROGRAMÁTICA

UNIDAD RESPONSABLE DEL GASTO: 24 A0 00 Instituto Electoral del Distrito Federal

PERÍODO: Enero-Marzo 2017

FI	F	SF	PP	DENOMINACIÓN	UNIDAD DE MEDIDA	R E S U L T A D O S								
						FÍSICO		ICMPF (%) 2/1=(3)	PRESUPUESTAL (Pesos con dos decimales)				ICPPP (%) 5/4 (8)	IARCM (%) 3/8
						PROGRAMADO (1)	ALCANZADO (2)		PROGRAMADO (4)	DEVENGADO (5)	EJERCIDO (6)	PAGADO (7)		
1				GOBIERNO	A/P	0.25	0.24	96.0	309,249,571.75	293,045,335.55	228,140,069.93	220,682,365.00	94.8	101.3
	3			COORDINACIÓN DE LA POLÍTICA DE GOBIERNO	A/P	0.25	0.24	96.0	309,249,571.75	293,045,335.55	228,140,069.93	220,682,365.00	94.8	101.3
		6		ORGANIZACIÓN DE PROCESOS ELECTORALES	A/P	0.25	0.24	96.0	309,249,571.75	293,045,335.55	228,140,069.93	220,682,365.00	94.8	101.3
			N/A											
				TOTAL URG	A/P	0.25	0.24	96.0	309,249,571.75	293,045,335.55	228,140,069.93	220,682,365.00	94.8	101.3

007

EPCP-2 EXPLICACIÓN A LAS VARIACIONES EN LA EVOLUCIÓN PROGRAMÁTICO-PRESUPUESTAL POR CATEGORÍA PROGRAMÁTICA

UNIDAD RESPONSABLE DEL GASTO: 24 A0 00 Instituto Electoral del Distrito Federal

PERÍODO: Enero-Marzo 2017

FI	F	SF	PP	DENOMINACIÓN	A) Causas de las variaciones del Índice de Aplicación de Recursos para la Consecución de Metas Programadas (IARCM)
1				GOBIERNO	
	2			COORDINACIÓN DE LA POLÍTICA DE GOBIERNO	
		6		ORGANIZACIÓN DE PROCESOS ELECTORALES	
			N/A		A) No hay variación

APP AVANCE PROGRAMÁTICO-PRESUPUESTAL DE ACCIONES FINANCIADAS CON RECURSOS DE ORIGEN FEDERAL

FONDO, CONVENIO O SUBSIDIO: (1)

UNIDAD RESPONSABLE DEL GASTO: 24 A0 00 Instituto Electoral del Distrito Federal

PERÍODO: Enero-Marzo 2017

FI	F	SF	PP	DENOMINACIÓN	UNIDAD DE MEDIDA	RESULTADOS													
						FÍSICO			AVANCE %		PRESUPUESTAL (Pesos con un decimal)					AVANCE %			
						ORIGINAL (1)	PROGRAMADO (2)	ALCANZADO (3)	3/1*100 =(4)	3/2*100 =(5)	APROBADO (6)	MODIFICADO (7)	DEVENGADO (8)	EJERCIDO (9)	PAGADO (10)	8/6*100 =(11)	8/7*100 =(12)	9/6*100 =(13)	9/7*100 =(14)
(4)	(4)	(4)	(4)	(4)	(4)	(5)	(6)	(7)	(8)	(9)	(10)	(11)	(12)	(13)	(14)	(15)	(16)	(17)	(18)
				TOTAL URG							(19)	(19)	(19)	(19)	(19)				

No Aplica

ARF APLICACIÓN DE LOS RECURSOS DE ORIGEN FEDERAL

UNIDAD RESPONSABLE DEL GASTO: 24 A0 00 Instituto Electoral del Distrito Federal

PERÍODO: Enero-Marzo 2017

FONDO, CONVENIO O SUBSIDIO: (3)

ACCIONES REALIZADAS CON RECURSOS DE ORIGEN FEDERAL: (4)

No Aplica

010

AR ACCIONES REALIZADAS

UNIDAD RESPONSABLE DEL GASTO: 24 A0 00 Instituto Electoral del Distrito Federal

PERÍODO: Enero-Marzo 2017

FI	F	SF	A	DENOMINACION	UNIDAD DE MEDIDA	METAS			PRESUPUESTO (Pesos)		
						ORIGINAL	PROGRAMADA	ALCANZADA	APROBADO	PROGRAMADO	EJERCIDO
1	3	6	N/A	Ministrar el financiamiento público a los partidos políticos	MINISTRACION	60	60	60	94,306,929.87	94,306,929.87	93,480,765.33

Objetivo: Determinar los montos de financiamiento público para sus actividades ordinarias y específicas que le corresponden a cada partido político reconocido en el Distrito Federal, además de la propuesta de los anteproyectos de acuerdo respecto a dicho financiamiento y el seguimiento a las sanciones impuestas a los partidos políticos por el máximo órgano de dirección del IEDF, las cuales afectan el financiamiento ordinario de los infractores. Todo esto construido específicamente para la entrega de las ministraciones que tienden a facilitar los elementos necesarios para que estas entidades de interés público puedan desarrollar sus funciones y cumplir con los compromisos adquiridos con la ciudadanía, contribuyendo así al fortalecimiento del régimen de los partidos políticos en el D.F.

Acciones Realizadas con Gasto Corriente: Se han entregado puntualmente las prerrogativas correspondientes al primer trimestre de 2017 de diez Partidos Políticos, relativas al financiamiento público para actividades ordinarias y de diez Partidos Políticos, relativas al financiamiento público para actividades específicas. (06-03-10-13-03-4471)

Acciones Realizadas con Gasto de Inversión:

AR ACCIONES REALIZADAS

UNIDAD RESPONSABLE DEL GASTO: 24 A0 00 Instituto Electoral del Distrito Federal

PERÍODO: Enero-Marzo 2017

FI	F	SF	A	DENOMINACION	UNIDAD DE MEDIDA	METAS			PRESUPUESTO (Pesos)		
						ORIGINAL	PROGRAMADA	ALCANZADA	APROBADO	PROGRAMADO	EJERCIDO
1	3	6	N/A	DOCUMENTOS TÉCNICOS NORMATIVOS E INSTRUMENTOS TECNOLÓGICOS DE APOYO LOGRADOS PARA LA ORGANIZACIÓN Y DESARROLLO DE LA CONSULTA SOBRE PRESUPUESTO PARTICIPATIVO 2018.	IMPACTO	1	1	1	170,496.00	160,144.00	59,770.83

Objetivo: Contar con los documentos técnicos normativos e instrumentos tecnológicos de apoyo para la organización y desarrollo de la Consulta Ciudadana sobre Presupuesto Participativo 2018.

Acciones Realizadas con Gasto Corriente: Se comenzó con el desarrollo de los documentos: Anteproyecto de documento normativo sobre la colaboración del IEDF para la preparación, organización y desarrollo de eventos no contemplados como mecanismos de participación ciudadana en la legislación electoral de la Ciudad de México; Manual en materia de Geografía, Organización y Capacitación para la CCPP 2018, desarrollándose actividades sobre la Convocatoria al concurso de oposición para seleccionar al personal Administrativo Especializado "A" y Auxiliar Operativo "B", se definieron los requerimientos técnicos, diseño de formatos y documentos, y desahogo de actividades de los concursos de oposición, con apoyo del SISPEM, se asistió y participó en una reunión con las Direcciones Distritales, para dar a conocer las actividades a desarrollar en el proceso de contratación del Personal Eventual 2017, así como el SISPEM 2017. Se solicitó y recibió respuesta de la Dirección Ejecutiva de Asociaciones Políticas (DEAP) y la Dirección Ejecutiva de Prerrogativas y Partidos Políticos del INE, sobre la verificación de los requisitos de los aspirantes a los cargos antes referidos, Se inició la búsqueda de información relacionada con eventos, foros o ponencias sobre nuevas tecnologías que permitan modernizar u optimizar el servicio del Centro de información Telefónica del Instituto Electoral del Distrito Federal, se elaboró un documento para solicitar el desarrollo o modificación del Sistema de Ubicación de Mesas para Mecanismos de Participación Ciudadana, se desarrolló un ejercicio para estimar el número de MRO a instalar en la CCPP 2018, se elaboró el Documento Rector y el Proyecto de Acuerdo para la creación del COTESEI, se convocó y asistió a la Sesión de Instalación del mismo, así como a dos sesiones más. (07-02-11-15-13)

Acciones Realizadas con Gasto de Inversión:

AR ACCIONES REALIZADAS

UNIDAD RESPONSABLE DEL GASTO: 24 A0 00 Instituto Electoral del Distrito Federal

PERÍODO: Enero-Marzo 2017

FI	F	SF	A	DENOMINACION	UNIDAD DE MEDIDA	METAS			PRESUPUESTO (Pesos)		
						ORIGINAL	PROGRAMADA	ALCANZADA	APROBADO	PROGRAMADO	EJERCIDO
1	3	6	N/A	Reclutar y formar promotores(as) ciudadanos(as), de entre universitarios(as) interesados(as) en realizar el servicio social.	EFICACIA	60	60	77	3,108,122.00	3,157,806.43	1,731,211.67

Objetivo: Crear las condiciones necesarias para que las y los ciudadanos y habitantes de la Ciudad de México se apropien del espacio público en un sentido amplio y, con ello, contribuir al fortalecimiento de la cultura democrática, a través del desarrollo de habilidades para el ejercicio pleno de la ciudadanía y la convivencia democrática.

Acciones Realizadas con Gasto Corriente: Con el apoyo de la Cordinacion de Recursos Humanos y Financieros, durante el periodo reportado, se han expedido setenta y siete cartas de aceptaciòn de terminacion, presentándose una baja anticipada, las/los estudiantes fueron capacitados como promotores ciudadanos y han realizado actividades de apoyo a las acciones de formación ciudadana y promoción de la educación para la vida en democracia, relativas a la impartición de talleres; además, participaron del 27 al 29 de marzo en el Taller de Capacitación para generar ambientes educativos democráticos, el cual recurre a la pedagogía lúdica que implementa la Ludoteca Cívica para fortalecer las habilidades de socialización, manejo de grupos, expresión corporal y trabajo en equipo de las y los promotores ciudadanos, quienes llevan a cabo un trabajo educativo de contacto directo con la población.
Con respecto a la meta anual de 160 prestadoras(es) se encuentra satisfecha, con lo que se tiene un avance del 48.12%,Debe mencionarse que, a la presentación de este informe, sólo se ha presentado 1 baja anticipada, imputable a motivos personales del prestador de servicio social, a decir de la respectiva Dirección Distrital .(05-02-08-10-03)

Acciones Realizadas con Gasto de Inversión:

AR ACCIONES REALIZADAS

UNIDAD RESPONSABLE DEL GASTO: 24 A0 00 Instituto Electoral del Distrito Federal

PERÍODO: Enero-Marzo 2017

FI	F	SF	A	DENOMINACION	UNIDAD DE MEDIDA	METAS			PRESUPUESTO (Pesos)		
						ORIGINAL	PROGRAMADA	ALCANZADA	APROBADO	PROGRAMADO	EJERCIDO
1	3	6	N/A	Implementar talleres para la adquisición, apropiación y desarrollo de habilidades y competencias para la vida en democracia, a través de las Direcciones Distritales.	EFICACIA	200	200	116	3,108,122.00	3,157,806.43	1,731,211.67

Objetivo: Crear las condiciones necesarias para que las y los ciudadanos y habitantes de la Ciudad de México se apropien del espacio público en un sentido amplio y, con ello, contribuir al fortalecimiento de la cultura democrática, a través del desarrollo de habilidades para el ejercicio pleno de la ciudadanía y la convivencia democrática.

Acciones Realizadas con Gasto Corriente: Según los datos reportados por las direcciones distritales, a través del Sistema de Seguimiento de Educación Cívica (SISEC), entre el 1 de enero y 31 de marzo de 2017, se implementaron 171 talleres, en los que se atendió a 1,786 personas, de ellas 960 fueron mujeres atendidas y 826 fueron hombres. Respecto de las intervenciones educativas realizadas a partir de los contenidos del Catálogo de Acciones de Educación Cívica y Formación Ciudadana el acumulado a este trimestre, es de la implementacion de 45 intervenciones, en los que se atendió a 939 personas de ellas 495 fueron mujeres atendidas y 444 fueron hombres. Con respecto a la meta anual, equivalente a 1,800 acciones, se tiene un avance de 6.44%.(05-03-08-10-07)

Acciones Realizadas con Gasto de Inversión:

IAPP INDICADORES ASOCIADOS A PROGRAMAS PRESUPUESTARIOS Y RAMO GENERAL 33

UNIDAD RESPONSABLE DEL GASTO: 24 A0 00 Instituto Electoral del Distrito Federal

PERÍODO: Enero-Marzo 2017

Programa Presupuestario o Fondo del Ramo General 33: (3)

Fuente de Financiamiento: (4)

Nombre del Indicador (5)	Objetivo (6)	Nivel del Objetivo (7)	Tipo de Indicador (8)	Método de Cálculo (9)	Dimensión a Medir (10)	Frecuencia de Medición (11)	Unidad de Medida (12)	Línea Base (13)	Meta Programada al Periodo (14)	Meta Alcanzada al Periodo (15)

No Aplica

ADS-1 AYUDAS, DONATIVOS Y SUBSIDIOS

UNIDAD RESPONSABLE DEL GASTO: 24 A0 00 Instituto Electoral del Distrito Federal

PERÍODO: Enero-Marzo 2017

AYUDAS, DONATIVOS Y SUBSIDIOS OTORGADOS	BENEFICIARIO		PRESUPUESTO EJERCIDO (Pesos con dos decimales)	CARACTERÍSTICAS
	TIPO	TOTAL		
Ayudas sociales a entidades de interés público.	**Partidos Políticos en el Distrito Federal**	**30**	**90,669,149.88**	Corresponde al financiamiento público para el sostenimiento de actividades ordinarias permanentes de los Partidos Políticos en el Distrito Federal, autorizado por el Consejo General del IEDF mediante acuerdo ACU-04-17 conforme a lo establecido en el artículo 251 fracción I y IV del Código de Instituciones y Procedimientos Electorales del Distrito Federal.
Ayudas sociales a entidades de interés público.	**Partidos Políticos en el Distrito Federal**	**30**	**2,811,615.45**	Corresponde al financiamiento público por actividades específicas, para los Partidos Políticos como entidades de interés público en el Distrito Federal, autorizado por el Consejo General del IEDF mediante acuerdo ACU-05-17 conforme a lo establecido en el artículo 251 fracción III y IV del Código de Instituciones y Procedimientos Electorales del Distrito Federal.
Premios	**Personas**	**9**	**3,758.00**	Corresponde a los reconocimientos otorgados a los participantes en el INMUN (Modelo de Naciones Unidas en el Instituto Electoral del Distrito Federal)
Otras ayudas Sociales a Personas	**Personas**	**10**	**5,000.00**	Recurso necesario para garantizar la ayuda social que será otorgada a los Ciudadanos que participaran el día 18 de marzo del año en un Grupo de Enfoque, donde se revisara la funcionalidad de los materiales electorales y del equipo de votación utilizados en la jornada electoral, a fin de recopilar opiniones, experiencias y propuestas de mejora.
TOTAL URG			**93,489,523.33**	

ADS-2 AYUDAS, DONATIVOS Y SUBSIDIOS A FIDEICOMISOS

UNIDAD RESPONSABLE DEL GASTO: 24 A0 00 Instituto Electoral del Distrito Federal

PERÍODO: Enero-Marzo 2017

NOMBRE DEL FIDEICOMISO	MONTO (Pesos con dos decimales)				DESTINO DEL GASTO
	INGRESO	GASTO	RENDIMIENTOS FINANCIEROS	SALDO	
(3)	(4)	(5)	(6)	(7)	(8)
TOTAL URG	(9)	(9)	(9)	(9)	

No Aplica

FIC FIDEICOMISOS CONSTITUIDOS

UNIDAD RESPONSABLE DEL GASTO: (1) 24 A0 00 Instituto Electoral del Distrito Federal

PERÍODO: (2) Enero-Marzo 2017

DATOS GENERALES DEL FIDEICOMISO

Denominación del Fideicomiso: (3)	Fideicomiso Público, No Paraestatal, Irrevocable e Irreversible Número 2188-7
Fecha de su constitución: (4)	21/12/2007
Fideicomitente: (5)	Instituto Electoral del Distrito Federal
Fideicomisario: (6)	Instituto Electoral del Distrito Federal
Fiduciario: (7)	Banco Mercantil del Norte, Sociedad Anónima, Institución de Banca Múltiple, Grupo Financiero BANORTE
Objeto de su constitución: (8)	Adquisición de bienes muebles e inmuebles para Incrementar el patrimonio institucional.
Modificaciones al objeto de su constitución: (9)	
Objeto actual: (10)	1.- Efectuar el pago de la contraprestación que pacte el IEDF por la adquisición de bienes inmuebles y muebles, así como por el arrendamiento de bienes inmuebles para el desarrollo de sus funciones, comprendiendo los pagos de impuestos y derechos correspondientes a dichas adquisiciones y arrendamientos, así como los relativos a sus remodelaciones, acondicionamientos, mantenimientos y adecuaciones necesarias. En ese sentido serán cubiertos con cargo al patrimonio fideicomitido los gastos que se causen por la valuación y formalización de la adquisición de los bienes muebles e inmuebles que adquiera o los bienes inmuebles que rente el IEDF, así como cualquier gasto derivado de los procedimientos legales que el IEDF observará para la contratación de remodelación, acondicionamiento y adecuaciones de los inmuebles que sean adquiridos o arrendados por el IEDF. 2.- Efectuar el pago de los importes derivados de compromisos laborales del IEDF previstos en el plan actuarial que en su oportunidad se formule, o de los compromisos laborales a los que tenga que hacer frente el IEDF.

FIC FIDEICOMISOS CONSTITUIDOS

UNIDAD RESPONSABLE DEL GASTO: (1) 24 A0 00 Instituto Electoral del Distrito Federal

PERÍODO: (2) Enero-Marzo 2017

DATOS GENERALES DEL FIDEICOMISO

Denominación del Fideicomiso: (3)	Fideicomiso Público, No Paraestatal, Irrevocable e Irreversible Número 2188-7

DISPONIBILIDAD PRESUPUESTAL DEL FIDEICOMISO

Disponibilidad de Recursos al Finalizar el Trimestre Anterior: (11)	Disponibilidad de Recursos al Finalizar el Trimestre de Referencia: (12)	Variación de la Disponibilidad: (13)
11,766,622.43	8,578,010.84	3,188,611.59

ESTADO FINANCIERO DEL FIDEICOMISO

Activo: (14)	Pasivo: (15)	Capital: (16)
8,578,010.84		8,578,010.84

AVANCE PRESUPUESTAL DEL FIDEICOMISO

Naturaleza del Gasto: (17)	Destino del Gasto: (18)	Monto Ejercido (19)
Gasto corriente	Cumplimiento del fin del fideicomiso	3,323,238.52

Notas:

En el trimestre de referencia se tuvieron ingresos por rendimientos financieros por un monto de $134,626.93 (ciento treinta y cuatro mil seiscientos veintiséis pesos 93/100 moneda nacional).

FIC FIDEICOMISOS CONSTITUIDOS

UNIDAD RESPONSABLE DEL GASTO: (1) 24 A0 00 Instituto Electoral del Distrito Federal

PERÍODO: (2) Enero-Marzo 2017

DATOS GENERALES DEL FIDEICOMISO

Denominación del Fideicomiso: (3)	Fideicomiso Público No Paraestatal, Revocable e Irreversible número 16551-2
Fecha de su constitución: (4)	31/12/2009
Fideicomitente: (5)	Instituto Electoral del Distrito Federal
Fideicomisario: (6)	Instituto Electoral del Distrito Federal
Fiduciario: (7)	Banco Nacional de México, Sociedad Anónima, Integrante del Grupo Financiero Banamex
Objeto de su constitución: (8)	La conformación de un fondo financiero que permita al Instituto Electoral del Distrito Federal, la incorporación y el desarrollo de instrumentos tecnológicos para la organización de los procesos electorales y de participación ciudadana en el Distrito Federal.
Modificaciones al objeto de su constitución: (9)	
Objeto actual: (10)	La conformación de un fondo financiero que permita al Instituto Electoral del Distrito Federal (IEDF) la incorporación, el desarrollo e implementación de instrumentos tecnológicos para la organización de procesos electorales y de participación ciudadana, ambos relativos al Distrito Federal, conforme a las normas que rigen al IEDF. La incorporación y desarrollo de los instrumentos tecnológicos mencionados, podrá comprender, de manera enunciativa más no limitativa: Equipos: renta o compra de urnas electrónicas (carcasa, software y sus accesorios); renta o compra de computadoras (laptops, personales, software y sus accesorios); renta o compra de impresoras (multifuncionales o de cualquier otra denominación); renta o compra de cualquier equipo que se utilice para que los ciudadanos del Distrito Federal, incluidos los que habitan en el extranjero, emitan su voto; implementación: cursos para el aprendizaje del uso de los equipos (personal y/o ciudadanos en el Distrito Federal o en el extranjero); gastos del personal del IEDF o de las personas o despachos que se contraten para la impartición de capacitación para el uso de los equipos en el Distrito Federal o en el extranjero; divulgación y/o publicidad en el Distrito Federal y/o en el extranjero (por cualquier medio de difusión, entre otros, escrito, electrónico o personal) respecto del uso de los instrumentos tecnológicos para el voto ciudadano; transporte, hospedaje, alimentos y análogos, que se requieran para la implementación del voto de los ciudadanos del Distrito Federal, incluidos los que habitan en el extranjero; cualquier gasto análogo que se genere para que el IEDF esté en posibilidad de que el voto de los ciudadanos del Distrito Federal, incluidos los que habitan en el extranjero, emitan su voto a través de medios o instrumentos tecnológicos; medios remotos: páginas web; software especializado; renta de derechos para uso de señal satelital; cualquier gasto análogo; asimismo, se autoriza la adquisición de instrumentos tecnológicos para los sistemas de carácter administrativo.

020

FIC FIDEICOMISOS CONSTITUIDOS

UNIDAD RESPONSABLE DEL GASTO: (1) 24 A0 00 Instituto Electoral del Distrito Federal

PERÍODO: (2) Enero-Marzo 2017

DATOS GENERALES DEL FIDEICOMISO

Denominación del Fideicomiso: (3)	Fideicomiso Público No Paraestatal, Revocable e Irreversible número 16551-2

DISPONIBILIDAD PRESUPUESTAL DEL FIDEICOMISO

Disponibilidad de Recursos al Finalizar el Trimestre Anterior: (11)	Disponibilidad de Recursos al Finalizar el Trimestre de Referencia: (12)	Variación de la Disponibilidad: (13)
1,533,665.23	1,520,026.40	13,638.83

ESTADO FINANCIERO DEL FIDEICOMISO

Activo: (14)	Pasivo: (15)	Capital: (16)
1,520,026.40		1,520,026.40

AVANCE PRESUPUESTAL DEL FIDEICOMISO

Naturaleza del Gasto: (17)	Destino del Gasto: (18)	Monto Ejercido (19)
Gasto corriente	Cumplimiento del fin del fideicomiso	28,999.98

Notas:

En el trimestre de referencia se tuvieron ingresos por rendimientos financieros por un monto de $15,361.15 (quince mil trescientos sesenta y un pesos 15/100 moneda nacional).

AUR ASIGNACIONES ADICIONALES AUTORIZADAS A LAS UNIDADES RESPONSABLES DEL GASTO EN EL DECRETO DE PRESUPUESTO DE EGRESOS DE LA CIUDAD DE MÉXICO PARA EL EJERCICIO FISCAL 2017

UNIDAD RESPONSABLE DEL GASTO: 24 A0 00 Instituto Electoral del Distrito Federal

PERÍODO: Enero-Marzo 2017

ACCIÓN O PROYECTO	PRESUPUESTO (Pesos con dos decimales)		DESCRIPCIÓN
	APROBADO*	EJERCIDO	
Fortalecimiento y Operación de la atencion Ciudadana y la asesoria Legal Preventiva	10,000,000.00	1,763,044.08	Establecer capacitación y puesta en marcha del Sistema Nacional de Anticorrupción en el Instituto Electoral del Distrito Federal
Total URG	10,000,000.00	1,763,044.08	

* Se refiere al presupuesto autorizado en el Anexo II del Decreto de Presupuesto de Egresos de la Ciudad de México para el ejercicio fiscal 2017.

022

REA-1 REMANENTES DE EJERCICIOS ANTERIORES

UNIDAD RESPONSABLE DEL GASTO: 24 A0 00 Instituto Electoral del Distrito Federal

PERÍODO: Enero-Marzo 2017

FI	F	MONTO (Pesos con dos decimales)		FUENTE DE FINANCIAMIENTO	DESTINO DEL GASTO
		REMANENTE	RENDIMIENTOS FINANCIEROS		
(3)	(4)	(5)	(6)	(7)	(8)
TOTAL	URG	(9)	(9)		

No Aplica

REA-2 REINTEGROS DEL EJERCICIO ANTERIOR

UNIDAD RESPONSABLE DEL GASTO: 24 A0 00 Instituto Electoral del Distrito Federal

PERÍODO: Enero-Marzo 2017

FI	F	MONTO (Pesos con dos decimales)		FUENTE DE FINANCIAMIENTO	CAUSAS DEL REINTEGRO
		REINTEGRO	RENDIMIENTOS FINANCIEROS		
(3)	(4)	(5)	(6)	(7)	(8)
TOTAL	URG	(9)	(9)		

No Aplica

ADPR-1 ADECUACIONES PRESUPUESTALES

UNIDAD RESPONSABLE DEL GASTO: 24 A0 00 Instituto Electoral del Distrito Federal

PERÍODO: Enero-Marzo 2017

CAPÍTULO DE GASTO	PRESUPUESTO (Pesos con dos decimales)		CAUSAS DE LAS ADECUACIONES AL PRESUPUESTO
	APROBADO	MODIFICADO	
1000	588,473,611.68	133,002,768.80	Se debe principalmente a los recursos destinados al capítulo 3000, en atención al acuerdo de la Junta Administrativa JA024-17 para la Contratacion de Personal que de seguimiento y apoyo a los trabajos que desarrollan las representaciones de los partidos politicos ante el Consejo General del Instituto Electoral.
2000	56,217,664.00	28,800,566.33	Se debe principalmente a los recursos destinados para el servicio de mantenimiento a los equipos de Radio Comunicación y al Sistema de Alerta Sísmica, como apoyo al Área de Protección Civil, para el servicio de mudanza de varios distritos y para la compra de desinfectante para el área de DEOyGE (Oficio No IEDF/DEOyGE/0688/2016), para adquirir artículos y herramientas para el mantenimiento de los inmuebles del IEDF y para el desarmado y rearmado de módulos del Area de Comunicación Social y para contar con los recursos necesarios para realizar el evento de la ceremonia de entrega de los certificados en las normas internacionales ISO 9001:2008 ISO 17582: 2014 al Instituto Electoral del Distrito Federal.
3000	165,804,402.84	42,782,222.75	Se debe principalmente a los recursos provenientes del capítulo 1000, en atención al acuerdo de la Junta Administrativa JA024-17 para la Contratacion de Personal que de seguimiento y apoyo a los trabajos que desarrollan las representaciones de los partidos politicos ante el Consejo General del Instituto Electoral.
4000	383,011,554.48	94,324,429.87	Se debe principalmente darle suficiencia presupuestal al apoyo económico que será otorgado a los ciudadanos que fungieron como funcionarias (os) de las Mesas Directivas de Casilla Única (MDCU) en el Proceso Electoral Ordinario 2014-2015 y que participaran los días 18 y 25 de marzo del año en un Grupo de Enfoque, donde se revisara la funcionalidad de los materiales electorales y del equipo de votación utilizados en la jornada electoral, a fin de recopilar opiniones, experiencias y propuestas de mejora.
5000	12,900,241.00	10,339,584.00	Se debe principalmente a la compra de herramientas para la reparación de los materiales electorales del Instituto como apoyo al Área de DEOyG (OF.IEDF/DEOyG/0688/2017).
TOTAL URG	**1,206,407,474.00**	**309,249,571.75**	

025

ADPR-2 ADECUACIONES PRESUPUESTALES

UNIDAD RESPONSABLE DEL GASTO: 24 A0 00 Instituto Electoral del Distrito Federal

PERÍODO: Enero-Marzo 2017

PRESUPUESTO (Pesos con dos decimales)			
APROBADO: (3)	MODIFICADO: (4)	VARIACIÓN ABSOLUTA: (MODIFICADO - APROBADO) (5)	VARIACIÓN %: ((MODIFICADO / APROBADO)-1)*100 (6)

PROYECTOS, ACCIONES O PROGRAMAS 1/	PRESUPUESTO (Pesos con un decimal)		CAUSAS DE LAS ADECUACIONES AL PRESUPUESTO
	APROBADO	MODIFICADO	
(7)	(8)	(9)	(10)
TOTAL URG	(11)	(11)	

No Aplica

1/ Se refiere a la categoría programática con la que opera el Órgano de Gobierno o Autónomo.

026

INSTITUTO ELECTORAL DEL DISTRITO FEDERAL

ESTADOS FINANCIEROS
AL 31 DE MARZO 2017

INSTITUTO ELECTORAL DEL DISTRITO FEDERAL

SECRETARÍA ADMINISTRATIVA

ESTADO DE SITUACIÓN FINANCIERA

MARZO DE 2017		MARZO DE 2017	
ACTIVO		**PASIVO**	
ACTIVO CIRCULANTE		**PASIVO CIRCULANTE**	
Efectivo y Equivalentes	145,699,835.5	Cuentas por Pagar a Corto Plazo	29,346,829.1
Derechos a Recibir Efectivo o Equivalentes	1,848,254.1	Documentos por Pagar a Corto Plazo	
Derechos a Recibir Bienes o Servicios		Porción a Corto Plazo de la Deuda Pública a Largo Plazo	
Inventarios		Títulos y Valores a Corto Plazo	
Almacenes		Pasivos Diferidos a Corto Plazo	
Estimación por Pérdida o Deterioro de Activos Circulantes		Fond. y Bienes de Terc. en Gtía. y/o Admón. a Corto Plazo	588,847.1
Otros Activos Circulantes		Provisiones a Corto Plazo	
		Otros Pasivos a Corto Plazo	
TOTAL DE ACTIVOS CIRCULANTES	**147,548,089.5**	**TOTAL DE PASIVOS CIRCULANTES**	**29,935,676.1**
ACTIVOS NO CIRCULANTES		**PASIVOS NO CIRCULANTES**	
Inversiones Financieras a Largo Plazo	10,098,037.2	Cuentas por Pagar a Largo Plazo	
Derechos a Recibir Efectivo o Equivalentes a Largo Plazo		Documentos por Pagar a Largo Plazo	
Bienes Inmuebles, Infraestructura y Construcciones en Proceso	171,627,935.0	Deuda Pública a Largo Plazo	
Bienes Muebles	210,530,049.3	Pasivos Diferidos a Largo Plazo	
Activos Intangibles	4,466,000.0	Fond. y Bienes de Terc. en Gtía. y/o Admón. a Largo Plazo	
Depreciación, Deterioro y Amortización Acumulada de Bienes		Provisiones a Largo Plazo	52,537,441.2
Activos Diferidos			
Estimación por Pérdida o Deterioro de Activos No Circulantes	-140,979,607.2	**TOTAL DE PASIVOS NO CIRCULANTES**	**52,537,441.2**
Otros Activos No Circulantes		**TOTAL DE PASIVO**	**82,473,117.3**
		HACIENDA PÚBLICA / PATRIMONIO	
		HACIENDA PÚBLICA / PATRIMONIO CONTRIBUIDO	**247,531,766.2**
		Aportaciones	247,531,766.2
		Donaciones de Capital	
		Actualización de la Hacienda Pública/Patrimonio	
		HACIENDA PÚBLICA / PATRIMONIO GENERADO	**73,285,620.3**
		Resultados del Ejercicio (Ahorro / Desahorro)	73,285,620.3
		Resultados de Ejercicios Anteriores	
		Revalúos	
		Reservas	
		Rectificaciones de Resultados de Ejercicios Anteriores	
		EXCESOS O INSUF. EN LA ACT. DE LA HDA. PÚB./PATRIM.	
		Resultado por Posición Monetaria	
		Resultado por Tenencia de Activos No Monetarios	
TOTAL DE ACTIVOS NO CIRCULANTES	**255,742,414.3**	**TOTAL HACIENDA PÚBLICA/PATRIMONIO**	**320,817,386.6**
TOTAL DE ACTIVOS	**403,290,503.9**	**TOTAL DE PASIVO Y HACIENDA PÚBLICA/PATRIMONIO**	**403,290,503.9**

SUBDIRECTOR DE CONTABILIDAD

C.P. JUAN CARLOS PALOMEQUE MAYA

DIRECTOR DE PLANEACIÓN Y RECURSOS FINANCIEROS

C.P. JUAN CARLOS GONZÁLEZ PIMENTEL

SECRETARIO ADMINISTRATIVO

MTRO. ALEJANDRO FIDENCIO GONZÁLEZ HERNÁNDEZ

BAJO PROTESTA DE DECIR VERDAD QUE LOS ESTADOS FINANCIEROS Y SUS NOTAS, SON RAZONABLEMENTE CORRECTOS Y SON RESPONSABILIDAD DEL EMISOR

Las notas que acompañan al presente Estado Financiero son parte integral del mismo

EF-01

INSTITUTO ELECTORAL DEL DISTRITO FEDERAL

SECRETARÍA ADMINISTRATIVA

ESTADO DE SITUACIÓN FINANCIERA COMPARATIVO

	AL 31 DE MARZO DE		VARIACIÓN	
	2017	2016	IMPORTE	PORCENTAJE
ACTIVO				
ACTIVO CIRCULANTE				
Efectivo y Equivalentes	145,699,835.5	134,012,650.6	11,687,184.9	8.7
Derechos a Recibir Efectivo o Equivalentes	1,848,254.1	2,244,078.3	-395,824.2	-17.6
Derechos a Recibir Bienes o Servicios	0.0	0.0	0.0	0.0
Inventarios	0.0	0.0	0.0	0.0
Almacenes	0.0	0.0	0.0	0.0
Estimación por Pérdida o Deterioro de Activos Circulantes	0.0	0.0	0.0	0.0
Otros Activos Circulantes	0.0	0.0	0.0	0.0
TOTAL DE ACTIVOS CIRCULANTES	**147,548,089.5**	**136,256,728.9**	**11,291,360.7**	**8.3**
ACTIVOS NO CIRCULANTES				
Inversiones Financieras a Largo Plazo	10,098,037.2	5,481,377.4	4,616,659.8	84.2
Derechos a Recibir Efectivo o Equivalentes a Largo Plazo	0.0	0.0	0.0	0.0
Bienes Inmuebles, Infraestructura y Construcciones en Proceso	171,627,935.0	171,627,935.0	0.0	0.0
Bienes Muebles	210,530,049.3	219,809,470.9	-9,279,421.5	-4.2
Activos Intangibles	4,466,000.0	4,466,000.0	0.0	0.0
Depreciación, Deterioro y Amortización Acumulada de Bienes	0.0	0.0	0.0	0.0
Activos Diferidos	0.0	0.0	0.0	0.0
Estimación por Pérdida o Deterioro de Activos No Circulantes	-140,979,607.2	0.0	-140,979,607.2	
Otros Activos No Circulantes	0.0	0.0	0.0	0.0
TOTAL DE ACTIVOS NO CIRCULANTES	**255,742,414.3**	**401,384,783.2**	**-145,642,368.9**	**-36.3**
TOTAL DE ACTIVOS	**403,290,503.9**	**537,641,512.1**	**-134,351,008.2**	**-25.0**
PASIVO				
PASIVO CIRCULANTE				
Cuentas por Pagar a Corto Plazo	29,346,829.1	30,149,755.8	-802,926.8	-2.7
Documentos por Pagar a Corto Plazo	0.0	0.0	0.0	0.0
Porción a Corto Plazo de la Deuda Pública a Largo Plazo	0.0	0.0	0.0	0.0
Títulos y Valores a Corto Plazo	0.0	0.0	0.0	0.0
Pasivos Diferidos a Corto Plazo	0.0	0.0	0.0	0.0
Fondos y Bienes de Terceros en Garantía y/o Administración a Corto Plazo	588,847.1	226,941.7	361,905.4	159.5
Provisiones a Corto Plazo	0.0	0.0	0.0	0.0
Otros Pasivos a Corto Plazo	0.0	0.0	0.0	0.0
TOTAL DE PASIVOS CIRCULANTES	**29,935,676.1**	**30,376,697.5**	**-441,021.4**	**-1.5**
PASIVOS NO CIRCULANTES				
Cuentas por Pagar a Largo Plazo	0.0	0.0	0.0	0.0
Documentos por Pagar a Largo Plazo	0.0	0.0	0.0	0.0
Deuda Pública a Largo Plazo	0.0	0.0	0.0	0.0
Pasivos Diferidos a Largo Plazo	0.0	0.0	0.0	0.0
Fondos y Bienes de Terceros en Garantía y/o Administración a Largo Plazo	0.0	0.0	0.0	0.0
Provisiones a Largo Plazo	52,537,441.2	34,088,809.0	18,448,632.2	54.1
TOTAL DE PASIVOS NO CIRCULANTES	**52,537,441.2**	**34,088,809.0**	**18,448,632.2**	**54.1**
TOTAL DE PASIVO	**82,473,117.3**	**64,465,506.5**	**18,007,610.8**	**27.9**
HACIENDA PÚBLICA / PATRIMONIO				
HACIENDA PÚBLICA / PATRIMONIO CONTRIBUIDO	**247,531,766.2**	**397,585,356.5**	-150,053,590.3	**-37.7**
Aportaciones	247,531,766.2	397,585,356.5	-150,053,590.3	-37.7
Donaciones de Capital	0.0	0.0	0.0	0.0
Actualización de la Hacienda Pública/Patrimonio	0.0	0.0	0.0	0.0
HACIENDA PÚBLICA / PATRIMONIO GENERADO	**73,285,620.3**	**75,590,649.1**	-2,305,028.8	**-3.0**
Resultados del Ejercicio (Ahorro / Desahorro)	73,285,620.3	75,590,649.1	-2,305,028.8	-3.0
Resultados de Ejercicios Anteriores	0.0	0.0	0.0	0.0
Revalúos	0.0	0.0	0.0	0.0
Reservas	0.0	0.0	0.0	0.0
Rectificaciones de Resultados de Ejercicios Anteriores	0.0	0.0	0.0	0.0
EXCESOS O INSUFICIENCIA EN LA ACT. DE LA HDA. PÚBLICA/PATRIMONIO	**0.00**	**0.00**	**0.00**	**0.0**
Resultado por Posición Monetaria	0.0	0.0	0.0	0.0
Resultado por Tenencia de Activos No Monetarios	0.0	0.0	0.0	0.0
TOTAL HACIENDA PÚBLICA/PATRIMONIO	**320,817,386.6**	**473,176,005.6**	**-152,358,619.0**	**-32.2**
TOTAL DE PASIVO Y HACIENDA PÚBLICA/PATRIMONIO	**403,290,503.9**	**537,641,512.1**	**-134,351,008.2**	**-25.0**

SUBDIRECTOR DE CONTABILIDAD
C.P. JUAN CARLOS PALOMEQUE MAYA

DIRECTOR DE PLANEACIÓN Y RECURSOS FINANCIEROS
C.P. JUAN CARLOS GONZÁLEZ PIMENTEL

SECRETARIO ADMINISTRATIVO
MTRO. ALEJANDRO FIDENCIO GONZÁLEZ HERNÁNDEZ

BAJO PROTESTA DE DECIR VERDAD QUE LOS ESTADOS FINANCIEROS Y SUS NOTAS, SON RAZONABLEMENTE CORRECTOS Y SON RESPONSABILIDAD DEL EMISOR

Las notas que acompañan al presente Estado Financiero son parte integral del mismo

EF-02

INSTITUTO ELECTORAL DEL DISTRITO FEDERAL
SECRETARÍA ADMINISTRATIVA
ESTADO DE ACTIVIDADES

MARZO DE 2017

INGRESOS Y OTROS BENEFICIOS

INGRESOS DE LA GESTIÓN	**0**
Impuestos	
Cuotas y Aportaciones de Seguridad Social	
Contribuciones de Mejoras	
Derechos	
Productos de Tipo Corriente	
Aprovechamientos de Tipo Corriente	
Ingresos por Venta de Bienes y Servicos	
Ingresos no Comprendidos en las Fracciones de la Ley de Ingresos, Causados en Ejercicios Fiscales Ant. Pendientes de Liquidación o Pago	
PARTICIPACIONES, APORTACIONES, TRANSFERENCIAS, ASIGNACIONES, SUBSIDIOS Y OTRAS AYUDAS	**299,101,869.0**
Participaciones y Aportaciones	
Transferencias, Asignaciones, Subsidios y Otras Ayudas	299,101,869.0
OTROS INGRESOS Y BENEFICIOS	**2,323,821.3**
Ingresos Financieros	1,872,888.9
Incremento por Variación de Inventarios	0.0
Disminución del Exceso de Estimaciones por Pérdida, Deterioro u Obsolescencia	0.0
Disminución del Exceso de Provisiones	413,853.9
Otros Ingresos y Beneficios Varios	37,078.4
TOTAL DE INGRESOS Y OTROS BENEFICIOS	**301,425,690.3**

GASTOS Y OTRAS PÉRDIDAS

GASTOS DE FUNCIONAMIENTO	**134,650,546.6**
Servicios Personales	121,776,542.7
Materiales y Suministros	792,380.7
Servicios Generales	12,081,623.3
TRANSFERENCIAS, ASIGNACIONES, SUBSIDIOS Y OTRAS AYUDAS	**93,489,523.3**
Transferencias Internas y Asignaciones al Sector Público	0.0
Transferencias al Resto del Sector Público	0.0
Subsidios y Subvenciones	0.0
Ayudas Sociales	93,489,523.3
Pensiones y Jubilaciones	0.0
Transferencias a Fideicomisos, Mandatos y Contratos Análogos	0.0
Transferencias a la Seguridad Social	0.0
Donativos	0.0
Transferencias al Exterior	0.0
PARTICIPACIONES Y APORTACIONES	**0.0**
Participaciones	
Aportaciones	
Convenios	
INTERESES, COMISIONES Y OTROS GASTOS DE LA DEUDA PÚBLICA	**0**
Intereses de la Deuda Pública	
Comisiones de la Deuda Pública	
Gastos de la Deuda Pública	
Costo por Coberturas	
Apoyos Financieros	
OTROS GASTOS Y PÉRDIDAS EXTRAORDINARIAS	**0.0**
Estimaciones, Depreciaciones, Deterioros, Obsolescencias y Amortizaciones	
Provisiones	
Disminución de Inventarios	
Aumento por Insuficiencia de Estimaciones por Pérdida o Deterioro y Obsolescencia	
Aumento por Insuficiencia de Provisiones	
Otros Gastos	0.0
INVERSIÓN PÚBLICA	**0**
Inversión Pública no Capitalizable	
TOTAL DE GASTOS Y OTRAS PÉRDIDAS	**228,140,069.9**
RESULTADOS DEL EJERCICIO (AHORRO / DESAHORRO)	**73,285,620.3**

SUBDIRECTOR DE CONTABILIDAD
C.P. JUAN CARLOS PALOMEQUE MAYA

DIRECTOR DE PLANEACIÓN Y RECURSOS FINANCIEROS
C.P. JUAN CARLOS GONZÁLEZ PIMENTEL

SECRETARIO ADMINISTRATIVO
MTRO. ALEJANDRO FIDENCIO GONZÁLEZ HERNÁNDEZ

BAJO PROTESTA DE DECIR VERDAD QUE LOS ESTADOS FINANCIEROS Y SUS NOTAS, SON RAZONABLEMENTE CORRECTOS Y SON RESPONSABILIDAD DEL EMISOR

Las notas que acompañan al presente Estado Financiero son parte integral del mismo

EF-03

INSTITUTO ELECTORAL DEL DISTRITO FEDERAL
SECRETARÍA ADMINISTRATIVA
ESTADO DE ACTIVIDADES COMPARATIVO

	AL 31 DE MARZO DE		VARIACIÓN	
	2017	2016	IMPORTE	PORCENTAJE
INGRESOS Y OTROS BENEFICIOS				
INGRESOS DE LA GESTIÓN	**0.0**	**0.0**	**0.0**	**0.0**
Impuestos	0.0	0	0.0	0.0
Cuotas y Aportaciones de Seguridad Social	0.0	0	0.0	0.0
Contribuciones de Mejoras	0.0	0	0.0	0.0
Derechos	0.0	0	0.0	0.0
Productos de Tipo Corriente	0.0	0	0.0	0.0
Aprovechamientos de Tipo Corriente	0.0	0	0.0	0.0
Ingresos por Venta de Bienes y Servicos	0.0	0	0.0	0.0
Ingresos no Comprendidos en las Fracciones de la Ley de Ingresos, Causados en Ejercicios Fiscales Ant. Pendientes de Liquidación o Pago	0.0	0	0.0	0.0
PARTICIPACIONES, APORTACIONES, TRANSFERENCIAS, ASIGNACIONES, SUBSIDIOS Y OTRAS AYUDAS	**299,101,869.0**	**284,421,024.0**	**14,680,845.0**	**5.2**
Participaciones y Aportaciones	0.0	0.0	0.0	0.0
Transferencias, Asignaciones, Subsidios y Otras Ayudas	299,101,869.0	284,421,024.0	14,680,845.0	5.2
OTROS INGRESOS Y BENEFICIOS	**2,323,821.3**	**1,382,775.8**	**941,045.5**	**68.1**
Ingresos Financieros	1,872,888.9	822,618.4	1,050,270.5	127.7
Incremento por Variación de Inventarios	0.0	0.0	0.0	0.0
Disminución del Exceso de Estimaciones por Pérdida, Deterioro u Obsolescencia	0.0	0.0	0.0	0.0
Disminución del Exceso de Provisiones	413,853.9	119,234.2	294,619.7	247.1
Otros Ingresos y Beneficios Varios	37,078.4	440,923.1	-403,844.7	-91.6
TOTAL DE INGRESOS Y OTROS BENEFICIOS	**301,425,690.3**	**285,803,799.8**	**15,621,890.5**	**5.5**
GASTOS Y OTRAS PÉRDIDAS				
GASTOS DE FUNCIONAMIENTO	**134,650,546.6**	**126,688,130.7**	**7,962,415.9**	**6.3**
Servicios Personales	121,776,542.7	118,010,020.5	3,766,522.2	3.2
Materiales y Suministros	792,380.7	258,413.5	533,967.1	206.6
Servicios Generales	12,081,623.3	8,419,696.7	3,661,926.6	43.5
TRANSFERENCIAS, ASIGNACIONES, SUBSIDIOS Y OTRAS AYUDAS	**93,489,523.3**	**83,525,020.0**	**9,964,503.3**	**11.9**
Transferencias Internas y Asignaciones al Sector Público	0.0	0.0	0.0	0.0
Transferencias al Resto del Sector Público	0.0	0.0	0.0	0.0
Subsidios y Subvenciones	0.0	0.0	0.0	0.0
Ayudas Sociales	93,489,523.3	83,525,020.0	9,964,503.3	11.9
Pensiones y Jubilaciones	0.0	0.0	0.0	0.0
Transferencias a Fideicomisos, Mandatos y Contratos Análogos	0.0	0.0	0.0	0.0
Transferencias a la Seguridad Social	0.0	0.0	0.0	0.0
Donativos	0.0	0.0	0.0	0.0
Transferencias al Exterior	0.0	0.0	0.0	0.0
PARTICIPACIONES Y APORTACIONES	**0.0**	**0.0**	**0.0**	**0.0**
Participaciones	0.0	0.0	0.0	0.0
Aportaciones	0.0	0.0	0.0	0.0
Convenios	0.0	0.0	0.0	0.0
INTERESES, COMISIONES Y OTROS GASTOS DE LA DEUDA PÚBLICA	**0.0**	**0.0**	**0.0**	**0.0**
Intereses de la Deuda Pública	0.0	0.0	0.0	0.0
Comisiones de la Deuda Pública	0.0	0.0	0.0	0.0
Gastos de la Deuda Pública	0.0	0.0	0.0	0.0
Costo por Coberturas	0.0	0.0	0.0	0.0
Apoyos Financieros	0.0	0.0	0.0	0.0
OTROS GASTOS Y PÉRDIDAS EXTRAORDINARIAS	**0.0**	**0.0**	**0.0**	**0.0**
Estimaciones, Depreciaciones, Deterioros, Obsolescencias y Amortizaciones	0.0	0.0	0.0	0.0
Provisiones	0.0	0.0	0.0	0.0
Disminución de Inventarios	0.0	0.0	0.0	0.0
Aumento por Insuficiencia de Estimaciones por Pérdida o Deterioro y Obsolescencia	0.0	0.0	0.0	0.0
Aumento por Insuficiencia de Provisiones	0.0	0.0	0.0	0.0
Otros Gastos	0.0	0.0	0.0	0.0
INVERSIÓN PÚBLICA	**0.0**	**0.0**	**0.0**	**0.0**
Inversión Pública no Capitalizable	0.0	0.0	0.0	0.0
TOTAL DE GASTOS Y OTRAS PÉRDIDAS	**228,140,069.9**	**210,213,150.7**	**17,926,919.2**	**8.5**
RESULTADOS DEL EJERCICIO (AHORRO / DESAHORRO)	**73,285,620.3**	**75,590,649.1**	**-2,305,028.8**	**-3.0**

SUBDIRECTOR DE CONTABILIDAD

C.P. JUAN CARLOS PALOMEQUE MAYA

DIRECTOR DE PLANEACIÒN Y RECURSOS FINANCIEROS

C.P. JUAN CARLOS GONZÁLEZ PIMENTEL

SECRETARIO ADMINISTRATIVO

MTRO. ALEJANDRO FIDENCIO GONZÁLEZ HERNÁNDEZ

BAJO PROTESTA DE DECIR VERDAD QUE LOS ESTADOS FINANCIEROS Y SUS NOTAS, SON RAZONABLEMENTE CORRECTOS Y SON RESPONSABILIDAD DEL EMISOR

Las notas que acompañan al presente Estado Financiero son parte integral del mismo

EF-04

INSTITUTO ELECTORAL DEL DISTRITO FEDERAL
SECRETARÍA ADMINISTRATIVA
ESTADO DE CAMBIOS EN LA SITUACIÓN FINANCIERA

CONCEPTO	ORIGEN MARZO DE 2017	APLICACIÓN MARZO DE 2017
ACTIVO		
ACTIVO CIRCULANTE		
Efectivo y Equivalentes		11,687,184.9
Derechos a Recibir Efectivo o Equivalentes	395,824.2	
Derechos a Recibir Bienes o Servicios		
Inventarios		
Almacenes		
Estimación por Pérdida o Deterioro de Activos Circulantes		
Otros Activos Circulantes		
ACTIVOS NO CIRCULANTES		
Inversiones Financieras a Largo Plazo		4,616,659.8
Derechos a Recibir Efectivo o Equivalentes a Largo Plazo		
Bienes Inmuebles, Infraestructura y Construcciones en Proceso		
Bienes Muebles	9,279,421.5	
Activos Intangibles		
Depreciación, Deterioro y Amortización Acumulada de Bienes		
Activos Diferidos		
Estimación por Pérdida o Deterioro de Activos No Circulantes	140,979,607.2	
Otros Activos No Circulantes		
PASIVO		
PASIVO CIRCULANTE		
Cuentas por Pagar a Corto Plazo		802,926.8
Documentos por Pagar a Corto Plazo		
Porción a Corto Plazo de la Deuda Pública a Largo Plazo		
Títulos y Valores a Corto Plazo		
Pasivos Diferidos a Corto Plazo		
Fondos y Bienes de Terceros en Garantía y/o Administración a Corto Palzo	361,905.4	
Provisiones a Corto Palzo		
Otros Pasivos a Corto Plazo		
PASIVOS NO CIRCULANTES		
Cuentas por Pagar a Largo Plazo		
Documentes por Pagar a Largo Plazo		
Deuda Pública a Largo Plazo		
Pasivos Diferidos a Largo Plazo		
Fondos y Bienes de Terceros en Garantía y/o Administración a Largo Plazo		
Provisiones a Largo Plazo	18,448,632.2	
HACIENDA PÚBLICA / PATRIMONIO		
HACIENDA PÚBLICA / PATRIMONIO CONTRIBUIDO		
Aportaciones		150,053,590.3
Donaciones de Capital		
Actualización de la Hacienda Pública/Patrimonio		
HACIENDA PÚBLICA / PATRIMONIO GENERADO		
Resultados del Ejercicio (Ahorro / Desahorro)		2,305,028.8
Resultados de Ejercicios Anteriores		
Revalúos		
Reservas		
Rectificaciones de Resultados de Ejercicios Anteriores		
EXCESOS O INSUFICIENCIA EN LA ACT. DE LA HDA. PÚBLICA/PATRIMONIO		
Resultado por Posición Monetaria		
Resultado por Tenencia de Activos No Monetarios		
TOTAL DE ACTIVO, PASIVO Y HACIENDA PÚBLICA/PATRIMONIO	**169,465,390.5**	**169,465,390.5**

SUBDIRECTOR DE CONTABILIDAD
C.P. JUAN CARLOS PALOMEQUE MAYA

DIRECTOR DE PLANEACIÓN Y RECURSOS FINANCIEROS
C.P. JUAN CARLOS GONZÁLEZ PIMENTEL

SECRETARIO ADMINISTRATIVO
MTRO. ALEJANDRO FIDENCIO GONZÁLEZ HERNÁNDEZ

BAJO PROTESTA DE DECIR VERDAD QUE LOS ESTADOS FINANCIEROS Y SUS NOTAS, SON RAZONABLEMENTE CORRECTOS Y SON RESPONSABILIDAD DEL EMISOR

Las notas que acompañan al presente Estado Financiero son parte integral del mismo

EF-08

INSTITUTO ELECTORAL DEL DISTRITO FEDERAL
SECRETARÍA ADMINISTRATIVA
ESTADO DE FLUJO DE EFECTIVO

RUBROS	MARZO DE 2017	MARZO DE 2016
FLUJO DE EFECTIVO DE LAS ACTIVIDADES DE OPERACIÓN		
ORIGEN	**301,425,690.3**	**285,803,799.8**
Impuestos	0.0	0.0
Cuotas y Aportaciones de Seguridad Social	0.0	0.0
Contribuciones de Mejoras	0.0	0.0
Derechos	0.0	0.0
Productos de Tipo Corriente	0.0	0.0
Aprovechamiento de Tipo Corriente	0.0	0.0
Ingresos por Ventas de Bienes y Servicios	0.0	0.0
Otras Contribuciones Causadas en Ejercicios Anteriores	0.0	0.0
Participaciones y Aportaciones	0.0	0.0
Transferencias, Asignaciones, Subsidios y Otras Ayudas	299,101,869.0	284,421,024.0
Otros Orígenes de Operación	2,323,821.3	1,382,775.8
APLICACIÓN	**228,140,069.9**	**210,213,150.7**
Servicios Personales	121,776,542.7	118,010,020.5
Materiales y Suministros	792,380.7	258,413.5
Servicios Generales	12,081,623.3	8,419,696.7
Transferencias Internas y Asignaciones al Sector Público	0.0	0.0
Transferencias al Resto del Sector Público	0.0	0.0
Subsidios y Subvenciones	0.0	0.0
Ayudas Sociales	93,489,523.3	83,525,020.0
Pensiones y Jubilaciones	0.0	0.0
Transferencias a Fideicomisos, Mandatos y Contratos Análogos	0.0	0.0
Transferencias a la Seguridad Social	0.0	0.0
Donativos	0.0	0.0
Transferencias al Exterior	0.0	0.0
Participaciones	0.0	0.0
Aportaciones	0.0	0.0
Convenios	0.0	0.0
Otras Aplicaciones de Operación	0.0	0.0
FLUJOS NETOS DE EFECTIVO POR ACTIVIDADES DE OPERACIÓN	**73,285,620.3**	**75,590,649.1**
FLUJOS DE EFECTIVO DE LAS ACTIVIDADES DE INVERSIÓN		
ORIGEN	**150,259,028.7**	**6,695,288.6**
Bienes Inmuebles, Infraestructura y Construcciones en Proceso		
Bienes Muebles	150,259,028.7	6,695,288.6
Otros Origenes de Inversión		0.0
APLICACIÓN	**225,644,239.4**	**204,404,882.0**
Bienes Inmuebles, Infraestructura y Construcciones en Proceso		
Bienes Muebles	150,053,590.3	6,944,048.9
Otros Origenes de Inversión	75,590,649.1	197,460,833.1
FLUJOS NETOS DE EFECTIVO POR ACTIVIDADES DE INVERSIÓN	**-75,385,210.6**	**-197,709,593.4**
FLUJOS DE EFECTIVO DE LAS ACTIVIDADES DE FINANCIAMIENTO		
ORIGEN	**19,206,361.8**	**1,220,094.7**
Endeudamiento Neto	**0.0**	**0.0**
Interno		
Externo		
Otros Orígenes de Financiamiento	19,206,361.8	1,220,094.7
APLICACIÓN	**5,419,586.6**	**6,392,622.4**
Servicios de la Deuda		
Interno		
Externo		
Otras Aplicaciones de Financiamiento	5,419,586.6	6,392,622.4
FLUJOS NETO DE EFECTIVO POR ACTIVIDADES DE FINANCIAMIENTO	**13,786,775.2**	**-5,172,527.7**
INCREMENTO / DISMINUCIÓN NETA EN EL EFECTIVO Y EQUIVALENTES AL EFECTIVO	**11,687,184.9**	**-127,291,472.0**
EFECTIVO Y EQUIVALENTES AL EFECTIVO AL INICIO DEL EJERCICIO	**134,012,650.6**	**261,304,122.6**
EFECTIVO Y EQUIVALENTES AL EFECTIVO AL FINAL DEL EJERCICIO	**145,699,835.4**	**134,012,650.6**

SUBDIRECTOR DE CONTABILIDAD
C.P. JUAN CARLOS PALOMEQUE MAYA

DIRECTOR DE PLANEACIÓN Y RECURSOS FINANCIEROS
C.P. JUAN CARLOS GONZÁLEZ PIMENTEL

SECRETARIO ADMINISTRATIVO
MTRO. ALEJANDRO FIDENCIO GONZÁLEZ HERNÁNDEZ

BAJO PROTESTA DE DECIR VERDAD QUE LOS ESTADOS FINANCIEROS Y SUS NOTAS, SON RAZONABLEMENTE CORRECTOS Y SON RESPONSABILIDAD DEL EMISOR

Las notas que acompañan al presente Estado Financiero son parte integral del mismo

EF-09

INSTITUTO ELECTORAL DEL DISTRITO FEDERAL
SECRETARÍA ADMINISTRATIVA
ESTADO DE VARIACIÓN EN LA HACIENDA PÚBLICA / PATRIMONIO

CONCEPTO	HACIENDA PÚBLICA / PATRIMONIO CONTRIBUÍDO	HACIENDA PÚBLICA / PATRIMONIO GENERADO DE EJERCICIOS ANTERIORES	HACIENDA PÚBLICA / PATRIMONIO GENERADO DEL EJERCICIO	AJUSTES POR CAMBIOS DE VALOR	TOTAL
HACIENDA PÚBLICA / PATRIMONIO NETO AL FINAL DEL EJERCICIO ANTERIOR 2014	**391,132,042.2**	**0.0**	**0.0**	**0.0**	**391,132,042.2**
RECTIFICACIONES DE RESULTADOS DE EJERCICIOS ANTERIORES	**0.0**	**0.0**	**0.0**	**0.0**	**0.0**
Cambios en Políticas Contables					
Cambios por Errores Contables					
PATRIMONIO NETO INICIAL AJUSTADO DEL EJERCICIO	**6,019,701.6**	**0.0**	**0.0**	**0.0**	**6,019,701.6**
Aportaciones	6,019,701.6				
Donaciones de Capital					
Actualizaciones de la Hacienda Pública / Patrimonio					
VARIACIONES DE LA HACIENDA PÚBLICA / PATRIMONIO NETO DEL EJERCICIO	**0.0**	**0.0**	**0.0**	**0.0**	**0.0**
Resultados del Ejercicio (Ahorro / Desahorro)					
Resultados de Ejercicio Anteriores					
Revalúos					
Reservas					
HACIENDA PÚBLICA / PATRIMONIO NETO AL FINAL DEL EJERCICIO 2015	**397,151,743.8**	**0.0**	**0.0**	**0.0**	**397,151,743.8**
CAMBIOS EN LA HACIENDA PÚBLICA / PATRIMONIO 2015	**-8,596,485.8**	**0.0**	**0.0**	**0.0**	**-8,596,485.8**
Aportaciones	-8,596,485.8				
Donaciones de Capital					
Actualizaciones de la Hacienda Pública / Patrimonio					
VARIACIONES DE LA HACIENDA PÚBLICA / PATRIMONIO NETO DEL EJERCICIO	**0.0**	**0.0**	**0.0**	**0.0**	**0.0**
Resultados del Ejercicio (Ahorro / Desahorro)	0.0				
Resultados de Ejercicio Anteriores					
Revalúos					
Reservas					
SALDO NETO EN LA HACIENDA PÚBLICA / PATRIMONIO 2016	**388,555,257.9**	**0.0**	**0.0**	**0.0**	**388,555,257.9**
CAMBIOS EN LA HACIENDA PÚBLICA / PATRIMONIO 2016	**-43,884.4**	**0.0**	**0.0**	**0.0**	**-43,884.4**
Aportaciones	-43,884.4				
Donaciones de Capital					
Actualizaciones de la Hacienda Pública / Patrimonio					
VARIACIONES DE LA HACIENDA PÚBLICA / PATRIMONIO NETO DEL EJERCICIO	**-140,979,607.2**	**0.0**	**73,285,620.3**	**0.0**	**-67,693,986.9**
Resultados del Ejercicio (Ahorro / Desahorro)			73,285,620.3		
Resultados de Ejercicio Anteriores					
Revalúos	-140,979,607.2				
Reservas					
SALDO NETO EN LA HACIENDA PÚBLICA / PATRIMONIO 2017	**247,531,766.3**	**0.0**	**73,285,620.3**	**0.0**	**320,817,386.6**

SUBDIRECTOR DE CONTABILIDAD
C.P. JUAN CARLOS PALOMEQUE MAYA

DIRECTOR DE PLANEACIÓN Y RECURSOS FINANCIEROS
C.P. JUAN CARLOS GONZÁLEZ PIMENTEL

SECRETARIO ADMINISTRATIVO
MTRO. ALEJANDRO FIDENCIO GONZÁLEZ HERNÁNDEZ

BAJO PROTESTA DE DECIR VERDAD QUE LOS ESTADOS FINANCIEROS Y SUS NOTAS, SON RAZONABLEMENTE CORRECTOS Y SON RESPONSABILIDAD DEL EMISOR

Las notas que acompañan al presente Estado Financiero son parte integral del mismo

INSTITUTO ELECTORAL DEL DISTRITO FEDERAL
SECRETARÍA ADMINISTRATIVA
ESTADO ANALÍTICO DE LA DEUDA Y OTROS PASIVOS

DENOMINACIÓN DE LAS DEUDAS	MONEDA DE CONTRATACIÓN	INSTITUCIÓN O O PAÍS ACREEDOR	SALDO INICIAL DEL PERIODO	SALDO FINAL DEL PERIODO
DEUDA PÚBLICA				
CORTO PLAZO				
DEUDA INTERNA				
Instituciones del Crédito				
Títulos y Valores				
Arrendamientos Financieros				
DEUDA EXTERNA				
Organismos Financieros Internacionales				
Deuda Bilateral				
Títulos y Valores				
Arrendamientos Financieros				
SUBTOTAL A CORTO PLAZO				
LARGO PLAZO				
DEUDA INTERNA				
Instituciones del Crédito				
Títulos y Valores				
Arrendamientos Financieros				
DEUDA EXTERNA				
Organismos Financieros Internacionales				
Deuda Bilateral				
Títulos y Valores				
Arrendamientos Financieros				
SUBTOTAL A LARGO PLAZO				
OTROS PASIVOS			88,275,848.3	82,473,117.3
TOTAL DEUDA Y OTROS PASIVOS			88,275,848.3	82,473,117.3

SUBDIRECTOR DE CONTABILIDAD
C.P. JUAN CARLOS PALOMEQUE MAYA

DIRECTOR DE PLANEACIÓN Y RECURSOS FINANCIEROS
C.P. JUAN CARLOS GONZÁLEZ PIMENTEL

SECRETARIO ADMINISTRATIVO
MTRO. ALEJANDRO FIDENCIO GONZÁLEZ HERNÁNDEZ

BAJO PROTESTA DE DECIR VERDAD QUE LOS ESTADOS FINANCIEROS Y SUS NOTAS, SON RAZONABLEMENTE CORRECTOS Y SON RESPONSABILIDAD DEL EMISOR

Las notas que acompañan al presente Estado Financiero son parte integral del mismo

INSTITUTO ELECTORAL DEL DISTRITO FEDERAL

SECRETARÍA ADMINISTRATIVA

ESTADO ANALÍTICO DEL ACTIVO

CONCEPTO	SALDO INICIAL	CARGOS DEL PERIODO	ABONOS DEL PERIODO	SALDO FINAL	VARIACIÓN DEL PERIODO
ACTIVO	**526,472,993.3**	**222,091,205.4**	**345,273,694.9**	**403,290,503.8**	**-123,182,489.5**
ACTIVO CIRCULANTE	**126,492,194.5**	**363,021,307.6**	**341,965,412.6**	**147,548,089.5**	**21,055,895.0**
Efectivo y Equivalentes	124,775,259.3	331,556,166.4	310,631,590.2	145,699,835.5	20,924,576.2
Derechos a Recibir Efectivo o Equivalentes	1,716,935.2	31,465,141.1	31,333,822.3	1,848,254.1	131,318.8
Derechos a Recibir Bienes o Servicios					
Inventarios					
Almacenes					
Estimación por Pérdida o Deterioro de Activos Circulantes					
Otros Activos Circulantes					
ACTIVO NO CIRCULANTE	**399,980,798.7**	**-140,930,102.2**	**3,308,282.3**	**255,742,414.2**	**-144,238,384.5**
Inversiones Financieras a Largo Plazo	13,356,814.5	49,505.0	3,308,282.3	10,098,037.2	-3,258,777.3
Derechos a Recibir Efectivo o Equivalentes a Largo Plazo	0.0	0.0	0.0	0.0	0.0
Bienes Inmuebles, Infraestructura y Construcciones en Proceso	171,627,935.0	0.0	0.0	171,627,935.0	0.0
Bienes Muebles	210,530,049.3	0.0	0.0	210,530,049.3	0.0
Activos Intangibles	4,466,000.0	0.0	0.0	4,466,000.0	0.0
Depreciación, Deterioro y Amortización Acumulada de Bienes	0.0	-140,979,607.2	0.0	-140,979,607.2	-140,979,607.2
Activos Diferidos					
Estimación por Pérdida o Deterioro de Activos No Circulantes					
Otros Activos No Circulantes					

SUBDIRECTOR DE CONTABILIDAD

C.P. JUAN CARLOS PALOMEQUE MAYA

DIRECTOR DE PLANEACÓN Y RECURSOS FINANCIEROS

C.P. JUAN CARLOS GONZÁLEZ PIMENTEL

SECRETARIO ADMINISTRATIVO

MTRO. ALEJANDRO FIDENCIO GONZÁLEZ HERNÁNDEZ

BAJO PROTESTA DE DECIR VERDAD QUE LOS ESTADOS FINANCIEROS Y SUS NOTAS, SON RAZONABLEMENTE CORRECTOS Y SON RESPONSABILIDAD DEL EMISOR

Las notas que acompañan al presente Estado Financiero son parte integral del mismo

EF-12

INSTITUTO ELECTORAL DEL DISTRITO FEDERAL

NOTAS A LOS ESTADOS FINANCIEROS
AL 31 DE MARZO 2017

INSTITUTO ELECTORAL DEL DISTRITO FEDERAL
NOTAS Y COMENTARIOS A LA INFORMACION FINANCIERA

A) NOTAS DE DESGLOSE

I) NOTAS AL ESTADO DE SITUACION FINANCIERA

ACTIVO

Efectivo y Equivalentes

1. La cuenta de efectivo y equivalentes reflejan el saldo de 145,699,835.5 pesos al 31 de marzo de 2017 y se integra como sigue:

EFECTIVO Y EQUIVALENTES
(CIFRAS EN PESOS)

RUBRO	MARZO 2017	MARZO 2016
Efectivo	**128,000.0**	**114,100.0**
Bancos a Corto Plazo	**10,896,081.0**	**3,661,436.1**
Banco Mercantil del Norte S.A. de C.V. Cta.Terminación 881	387,242.6	181,503.2
BBVA Bancomer, S.A. de C.V. Cta. Terminación 7, 8 y 9	10,130,624.3	3,099,566.5
BANAMEX, S.A. de C.V. Cta. Terminación 739	378,214.1	380,366.4
Inversiones a Corto Plazo menor a 3 meses	**134,675,754.5**	**130,237,114.5**
BBVA Bancomer Fondos de Inversión BMRGOB3 NC1	134,675,754.5	0.0
BBVA Bancomer Fondos de Inversión BMRGOB3 NC2	0.0	130,237,114.5
TOTAL	**145,699,835.5**	**134,012,650.6**

Derechos a recibir Efectivo o Equivalentes y Bienes o Servicios a Recibir

2. El saldo 380.0 pesos se integra por cargos no reconocidos y en proceso de acalaración de servicios.

El saldo de 1,112,633.4 pesos corresponden a los depósitos en garantía, derivados de los contratos de arrendamientos de inmuebles donde se ubican las Sedes Distritales.

3. El saldo al 31 de marzo de 2017, es de 1,848,254.1 pesos y se integra:

DERECHOS A RECIBIR EFECTIVO O EQUIVALENTES Y BIENES O SERVICIOS A RECIBIR
(CIFRAS EN PESOS)

RUBRO	MARZO 2017	MARZO 2016
Derechos a Recibir Efectivo o Equivalentes	**735,620.7**	**1,134,018.8**
Deudores Diversos menor a 365 días	**735,620.7**	**1,134,018.8**
Carlos Ángel González Martínez	36,977.6	0.0
Gabriela Williams Salazar	0.0	5,697.1
Yuri Gabriel Beltrán Miranda	3,906.0	0.0
Vicente Gerardo Almanza Alba	548,671.0	619,679.0
Delia Gpe. Del Toro López	13,750.0	2,250.0
Gerardo Jiménez Espinosa	8,500.0	14,500.0
Lisette Rangel Alvarado	2,110.4	0.0
Myriam Alarcon Reyes	16,710.0	10,393.7
Oscar Alejandro Rodríguez Paz	1,000.0	0.0
Idalina Arreola Atilano	9,582.0	0.0
Alejandro G. Polanco Mireles	3,000.0	0.0
Met Life México S.A.	4,493.3	4,493.3
BBVA Bancomer, S.A. de C.V. Cta. Terminación 108	380.0	190.0
Coordinadores Distritales	86,540.4	0.0
Ventas por Producto de Destrucción de Materiales Electorales	0.0	411,048.0
IVA Acreditable	0.0	65,767.7
Depósitos en Garantía a 365 días	**1,112,633.4**	**1,110,059.5**
Sedes Distritales	1,112,633.4	1,110,059.5
TOTAL	**1,848,254.1**	**2,244,078.3**

Bienes Disponibles para su Transformación o Consumo (inventarios)

4. No aplica

5. No aplica

INVENTARIOS (CIFRAS EN PESOS)		
INTEGRACION	**MARZO 2017**	**MARZO 2016**
No aplica		
TOTAL		

Inversiones Financieras

6. EL Instituto Electoral del Distrito Federal al 31 de marzo de 2017 , tiene dos fideicomisos, el primero, el Fideicomiso Público Paraestatal, Irrevocable e Irreversible Banorte No. 2188-7 con la Subcuenta de Bienes Muebles e Inmuebles y la Subcuenta de Reserva Laboral, ambas subcuentas suman un saldo de 8,578,010.8 pesos y la administración de dicho fideicomiso esta entre el Banco Mercantil del Norte S.A. Institucion de Banca Multiple, Grupo Financiero Banorte (Fiduciario) y el Insituto Electoral del Distrito Federal (Fideicomitente), el segundo fideicomiso de BANAMEX No.16551-2 Público no Paraestatal, Revocable e Irreversible entre el Banco Nacional de Mèxico,S.A. integrante del Grupo Financiero Banamex (Fiduciario) y el IEDF, (Fideicomitente) cuyo saldo al 31 de marzo de 2017, es de 1,1520,026.4 pesos.

7. La valuación del patrimonio de los fideicomisos se reconoce en el activo no circulante y se registra con base a las operaciones de ingresos y egresos realizadas en el período correspondiente.

INVERSIONES FINANCIERAS (CIFRAS EN PESOS)		
RUBRO	**MARZO 2017**	**MARZO 2016**
Inversiones Financieras a Largo Plazo	**10,098,037.2**	**5,481,377.4**
Fideicomiso Banorte, Subcuenta Inmuebles	526,964.1	261,631.1
Fideicomiso Banorte, Subcuenta Rva. Laboral	8,051,046.8	3,639,825.4
Fideicomiso Banamex, Urnas Electrónicas	1,520,026.4	1,579,920.9
TOTAL	**10,098,037.2**	**5,481,377.4**

Bienes Muebles, Inmuebles e Intangibles

8. El activo fijo se encuentra conciliado con la Dirección de Adquisiciones, Control Patrimonial y Servicios; sin embargo se continúa con el proceso de depuración.

9. El saldo de las cuentas de Bienes Muebles, Inmuebles e Intangibles es por la cantidad de 386,623,984.3 pesos al 31 de marzo de 2017 y se integra:

BIENES MUEBLES, INMUEBLES E INTANGIBLES (CIFRAS EN PESOS)		
RUBRO	**MARZO 2017**	**MARZO 2016**
Bienes Muebles	**210,530,049.3**	**219,809,470.9**
Muebles de oficina y estanteria	36,425,859.2	39,751,733.9
Bienes artisticos, culturales y cientificos	162,768.4	162,768.4
Equipo de Computo y de tecnologias de la informaciòn	120,711,664.4	119,984,594.5
Otros mobiliarios y equipos de administraciòn	3,225,945.2	2,821,617.1
Equipos y aparatos audiovisuales	6,510,536.6	6,774,361.6
Càmaras fotográficas y de video	1,259,993.7	736,872.3
Otro mobiliario y equipo educacional y recreativo	32,570.5	32,570.5
Equipo mèdico y de laboratorio	106,166.7	123,802.8
Vehìculos y equipo terrestre destinados a servidores publicos y servidores admon.	29,944,123.0	37,162,451.6
Otros equipos de transporte	56,775.3	56,775.3
Equipo de defensa y seguridad	134,373.4	134,373.4
Maquinarìa y equipo industrial	373,663.0	387,834.5
Equipo de comunicación y telecomunicaciòn	5,872,644.6	5,942,332.7
Equipos de generaciòn elèctrica ,aparatos, accesorios	3,712,518.3	3,726,769.4
Herramientas y màquinas - herramientas	676,444.4	685,755.6
Otros equipos	1,324,002.8	1,324,857.5

Inmuebles	**171,627,935.0**	**171,627,935.0**
Edificios no residenciales	171,627,935.0	171,627,935.0
Intangibles	**4,466,000.0**	**4,466,000.0**
Software	4,466,000.0	4,466,000.0
TOTAL	**386,623,984.3**	**395,903,405.8**

Estimaciones y Deterioros

A partir del mes de marzo de 2017, se registra la depreciacion de los bienes muebles, conforme a los porcentajes emitidos por CONAC ;sin embargo se continúa el proceso de depuración.

DEPRECIACIÓN, DETERIORO Y AMORTIZACIÓN ACUMULADA DE BIENES MUEBLES.
(CIFRAS EN PESOS)

RUBRO	MARZO 2017	MARZO 2016
Bienes Muebles	**140,979,607.2**	**0.0**
Depreciación acumulada del ejercicio de 1999 a marzo 2017	140,979,607.2	**0.0**
TOTAL	**140,979,607.2**	**0.0**

Otros Activos

11. No aplica

Pasivos a Corto Plazo

El saldo de este de este rubro es de 29,935,676.1 pesos al 31 de marzo de 2017 y se integra como sigue:

1. Los proveedores de bienes y servicios tienen un saldo al 31 de marzo de 2017 de 7,613,965.3 pesos y corresponden a los pagos pendientes de realizar al cierre del período y no solicitados por los proveedores.

2. El saldo de fondos en garantía a corto plazo es de 588,847.1 pesos al 31 de marzo de 2017, dicho saldo lo conforman los depósitos realizados por proveedores de bienes y servicios y así garantizar, el cumplimiento de los contratos de prestación de bienes y servicios.

3. El saldo de las retenciones y contribuciones por pagar a corto plazo al 31 de marzo de 2017 es de 15,263,473.5 pesos, éste se integra, de las retenciones de ISR a servidores públicos y aportaciones de seguridad social.

El saldo de otras cuentas por pagar a corto plazo es de 5,090,145.8 pesos al 31 de marzo de 2017 y se compone por pagos pendientes a acredores y proveedores mismos que se tramitaron para su pago.

El saldo de servicios personales a corto plazo es de 1,379,244.5 pesos al 31 de marzo de 2017, éste representa los pagos pendientes por realizar a servidores públicos.

PASIVOS POR PAGAR A CORTO PLAZO
(CIFRAS EN PESOS)

RUBRO	MARZO 2017	MARZO 2016
Proveedores de Bienes y Servicios por Pagar a Corto Plazo	**7,613,965.3**	**13,362,879.7**
Gobierno del Distrito Federal	259,334.0	259,334.0
Grupo Comercial y de Impresión Cóndor, SA de CV	268,323.8	268,323.8
Intellec Digital SA de CV	164,148.1	0.0
Radio Movíl Dipsa, SA de CV	60,762.9	0.0
Servicios Electromecánicos Aplicados SA de CV	0.0	141,844.8
Sinteg de México SA de CV	32,639.2	0.0
Talleres Gráficos de México	95,056.4	2,456,776.8
Teléfonos de México S.A.B. de C.V.	1,338,071.9	1,245,279.5
Universidad Nacional Autónoma de México	190.4	0.0
Axa Seguros S.A. de C.V.	226,054.7	226,054.7
Comisión Federal de Electricidad	1,813,181.0	679,547.0
Oracle de México SA de CV	155,737.0	0.0
Litografía y Empaques Solís	12,005.5	0.0
Mantenimiento Roc SA de CV	39,124.7	2,781,379.3
CICOVISA, SA de CV	275,487.3	427,059.7
Limpia Tec, SA de CV	121,168.7	121,168.7

Seguros Inbursa S.A., Grupo Financiero Inbursa	243,054.8	391,026.9
Mantenimiento Automotríz Xola, SA de CV	143,696.3	0.0
Government Solutions México SA de CV	150,202.8	0.0
Arne Sidney Aus Den Rutthen Haag	148,141.0	0.0
Periféricos Electrónicos SA de CV	699,480.0	1,368,800.0
Mich Soluciones en Tecnólogia de la Información SA	122,526.4	0.0
TEAASI Video, SA de CV	539.6	0.0
Gobierno de la Ciudad de México	190,425.0	0.0
Joad Limpieza y Servicios SA de CV	516,668.4	0.0
Policia Auxiliar de la CDMX	0.0	26,544.3
Martínez Barranco, SA de CV	14,534.8	0.0
Fotogenia SA de CV	0.0	172,550.0
INNGX Soltions, S de RL de C.V	0.0	598,038.0
INE	0.0	208,781.3
Proveedores Diversos	523,410.7	1,990,371.0
Retenciones y Contribuciones por Pagar a Corto Plazo vencimiento a 90 días	**15,263,473.5**	**12,135,435.3**
Impuestos por pagar	15,263,473.5	12,135,435.3
Otros Pasivos por Pagar a Corto Plazo vencimiento a 90 días	**7,058,237.3**	**4,878,382.5**
Otras cuentas por pagar	5,090,145.8	3,854,887.3
Servicios personales	1,379,244.5	796,553.5
Fondos en garantía a corto plazo	588,847.1	226,941.7
TOTAL	**29,935,676.1**	**30,376,697.5**

Pasivo a Largo Plazo

El saldo de este rubro es de 52,537,441.2 pesos al 31 de marzo de 2017 y está integrado por las provisiones para hacer frente a juicios mercantiles y demandas laborales y terminación de relaciones laborales por mutuo acuerdo.

PASIVOS POR PAGAR A LARGO PLAZO
(CIFRAS EN PESOS)

RUBRO	MARZO 2017	MARZO 2016
Provisiones a largo plazo vencimiento mayor a 365 días	**52,537,441.2**	**34,088,809.0**
Provisiones para demandas y juicios	46,119,662.9	32,591,048.2
Provisiones para terminación laboral por mutuo acuerdo	6,417,778.3	1,497,760.8
TOTAL	**52,537,441.2**	**34,088,809.0**

II) NOTAS AL ESTADO DE ACTIVIDADES

Ingresos de Gestión:

1. No aplica

2. Los ingresos recibidos durante el perído del 1º de enero al 31 de marzo de 2017, son de 301,425,690.3 pesos y se integran de la siguiente manera:

INGRESOS DE GESTION
(CIFRAS EN PESOS)

RUBRO	MARZO 2017	MARZO 2016
Ingresos y Otros Beneficios	**301,425,690.3**	**285,803,799.8**
Participaciones, Aport., Transf., Asignaciones, Subsidios y otras ayudas	**299,101,869.0**	**284,421,024.0**
Transferencias y aportaciones del GDF	299,101,869.0	284,421,024.0
Otros Ingresos y Beneficios	**2,323,821.3**	**1,382,775.8**
Ingresos Financieros	1,872,888.9	822,618.4
Disminución de exceso de provisiones	413,853.9	119,234.2
Otros ingresos y beneficios varios	37,078.5	440,923.1
TOTAL	**301,425,690.3**	**285,803,799.8**

Gastos y Otros Pérdidas:

INSTITUTO ELECTORAL DEL DISTRITO FEDERAL
NOTAS Y COMENTARIOS A LA INFORMACION FINANCIERA

1. Los gastos de funcionamiento del período del 1º de enero al 31 de marzo de 2017, tienen un saldo de 134,650,546.6 pesos, del importe antes referido, el pago de sueldos por Servicios Personales representan el gasto principal, seguido del pago por concepto de Servicios Generales.

Las Transferencias, Asignaciones, Subsidios y Otras Ayudas del período del 1º de enero al 31 de marzo de 2017, tienen un saldo de 93,489,523.3 pesos correspondiente a las Ayudas Sociales otorgadas a las Asociaciones Políticas.

GASTOS Y OTRAS PERDIDAS
(CIFRAS EN PESOS)

RUBRO	MARZO 2017	MARZO 2016
Gastos de Funcionamiento	**134,650,546.6**	**126,688,130.7**
Servicios Personales	121,776,542.7	118,010,020.5
Materiales y Suministros	792,380.7	258,413.5
Servicios Generales	12,081,623.3	8,419,696.7
Transferencias, Asignaciones, Subsidios y Otras Ayudas	**93,489,523.3**	**83,525,020.0**
Ayudas Sociales	93,489,523.3	83,525,020.0
Transferencias a Fideicomisos, Mandatos y Contratos Análogos	0.0	0.0
Otros Gastos y Pérdidas Extraordinarias	0.0	0.0
Otros gastos	0.0	0.0
TOTAL	**228,140,069.9**	**210,213,150.7**

III) NOTAS AL ESTADO DE VARIACION EN LA HACIENDA PUBLICA

1. El saldo de la cuenta de Hacienda Pública/Patrimonio al 31 de marzo de 2017, es de 247,531,766.2 pesos y está integrada de la siguiente manera:

HACIENDA PÚBLICA/PATRIMONIO CONTRIBUIDO
(CIFRAS EN PESOS)

RUBRO	MARZO 2017	MARZO 2016
Aportaciones:	**245,644,377.1**	**395,903,405.8**
Inmuebles	**171,627,935.0**	**171,627,935.0**
Edificios no residenciales	171,627,935.0	171,627,935.0
Bienes Muebles	**69,550,442.1**	**219,809,470.9**
Muebles de oficina y estanteria	36,425,859.2	39,751,733.9
Bienes artisticos, culturales y cientificos	162,768.4	162,768.4
Equipo de Computo y de tecnologias de la informaciòn	120,711,664.4	119,984,594.5
Otros mobiliarios y equipos de administraciòn	3,225,945.2	2,821,617.1
Equipos y aparatos audiovisuales	6,510,536.6	6,774,361.6
Càmaras fotográficas y de video	1,259,993.7	736,872.3
Otro mobiliario y equipo educacional y recreativo	32,570.5	32,570.5
Equipo mèdico y de laboratorio	106,166.7	123,802.8
Vehìculos y equipo terrestre destinados a servidores publicos y servidores admon.	29,944,123.0	37,162,451.6
Otros equipos de transporte	56,775.3	56,775.3
Equipo de defensa y seguridad	134,373.4	134,373.4
Maquinarìa y equipo industrial	373,663.0	387,834.5
Equipo de comunicación y telecomunicaciòn	5,872,644.6	5,942,332.7
Equipos de generaciòn elèctrica ,aparatos, accesorios	3,712,518.3	3,726,769.4
Herramientas y màquinas - herramientas	676,444.4	685,755.6
Otros equipos	1,324,002.8	1,324,857.5
Depreciación acumulada del ejercicio de 1999 a marzo 2017	-140,979,607.2	0.0
Intangibles	**4,466,000.0**	**4,466,000.0**
Software	4,466,000.0	4,466,000.0
Fideicomisos	**1,887,389.1**	**1,681,950.7**
Fideicomiso BANORTE	367,352.9	102,020.0
Fideicomiso BANAMEX	1,520,036.2	1,579,930.7
TOTAL	**247,531,766.2**	**397,585,356.5**

El saldo de la cuenta de Hacienda Pública/Generado en el período del 1º de enero al 31 de marzo de 2017 , es de 73,285,620.3 pesos

HACIENDA PÚBLICA/PATRIMONIO GENERADO
(CIFRAS EN PESOS)

RUBRO	MARZO 2017	MARZO 2016

Patrimonio Generado	**73,285,620.3**	**75,590,649.1**
Resultados del Ejercicio (Ahorro / Desahorro)	73,285,620.3	75,590,649.1
TOTAL	**73,285,620.3**	**75,590,649.1**

IV) NOTAS AL ESTADO DE FLUJOS DE EFECTIVO

Efectivo y equivalentes

1. El saldo de 145,699,835.5 pesos, representa, el disponible en bancos al 31 de marzo de 2017, para hacer frente a los compromisos pendientes de pago al cierre del período, los recursos disponibles, se invierten en instrumentos de inversión de bajo riesgo y fácil realización.

EFECTIVO Y EQUIVALENTES
(CIFRAS EN PESOS)

RUBRO	MARZO 2017	MARZO 2016
Efectivo en Bancos - Tesorería	128,000.0	114,100.0
Efectivo en Bancos - Dependencias	10,896,081.0	3,661,436.1
Inversiones Temporales (Hasta 3 meses)	134,675,754.5	130,237,114.5
TOTAL	**145,699,835.5**	**134,012,650.6**

V) CONCILIACION ENTRE LOS INGRESOS PRESUPUESTARIOS Y CONTABLES, ASI COMO ENTRE LOS EGRESOS PRESUPUESTARIOS Y

La conciliación se presentará atendiendo a lo dispuesto por la Acuerdo por el que se emite el formato de conciliación entre los ingresos presupuestarios y contables, así como entre los egresos presupuestarios y los gastos contables.

INSTITTUTO ELECTORAL DEL DISTRITO FEDERAL
Conciliación entre los Ingresos Presupuestarios y Contables
Correspondiente del 1º de enero al 31 de marzo de 2017.
(Cifras en pesos)

1. Ingresos Presupuestarios	**299,101,869.0**	
2. Más Ingresos contables no presupuestarios		**2,323,821.3**
Incremento por variación de inventarios	0	
Disminución del exceso de estimaciones por pérdida o deterioro u obsolescencia	0	
Disminución del exceso de provisiones	413,853.9	
Otros Ingresos y beneficios varios	37078.5	
Otros Ingresos contables no presupuestarios	1,872,888.9	
3. Menos Ingresos presupuestarios no contables		-
Productos de Capital	0	
Aprovechamientos capital	0	
Ingresos derivados de financiamientos	0	
Otros Ingresos y beneficios varios	0	
Otros Ingresos contables no presupuestarios	0	

4. Ingresos Contables (4 = 1 + 2 -3)	**301,425,690.3**

INSTITTUTO ELECTORAL DEL DISTRITO FEDERAL

Conciliación entre los Egresos Presupuestarios y los Gastos Contables

Correspondiente del 1º de enero al 31 de marzo de 2017.

(Cifras en pesos)

1. Total de egresos (presupuestarios)	**228,140,069.9**	
2. Menos egresos presupuestarios no contables		
Mobiliario y equipo de administración		
Mobiliario y equipo educacional y recreativo		
Equipo e instrumental mèdico y de laboratorio		
Vehìculos y equipo de Transporte		
Equipo de defensa y seguridad		
Maquinaría, otros equipos y herramientas		
Activos biológicos		
Bienes inmuebles		
Activos intangibles		
Obra pública en bienes propios		
Acciones y participaciones de capital		
Compra de títulos y valores		
Inversiones en fideicomisos, mandatos y		
Provisiones para contingencias y otras erogaciones especiales		
Amortización de la deuda pública		
Adeudos de ejercicios fiscales anteriores		
Otros Egresos Presupuestales No Contables		
3. Más gastos contables no presupuestales		-
Estimaciones, depreciaciones, detrioros,		
Provisiones		
Disminución de inventarios		
Aumento por insuficiencia de estimaciones		
Aumento por insuficiencia de provisiones		
Otros gastos		
Otros Gastos Contables No Presupuestales		
4. Total de Gasto Contable (4 = 1 -2 + 3)		**228,140,069.9**

b) NOTAS DE MEMORIA (CUENTAS DE ORDEN)

El Instituto maneja básicamente dos cuentas de orden, la primera , es referente a saldos en la cuenta de almacén de ejercicios anteriores y la segunda corresponde a saldos de monederos electrónicos de gasolina; ambos conceptos en su momento ya fueron registrados como gasto, por tal motivo se manejan en cuentas de orden.

Las cuentas que se manejan para efectos de este documento son los siguientes:

Cuentas de Orden Contable:

CUENTAS DE ORDEN CONTABLE
(CIFRAS EN PESOS)

RUBRO	MARZO 2017
Almacén de Bienes de Consumo	4,618,836.0
Bienes de Consumo en Custodía	-4,618,836.0
Monedero Electrónico de Gasolina en Resguardo	418,719.2
Remanente de Monedero Electrónico de Gasolina en Resguardo	-418,719.2
TOTAL	-

INSTITUTO ELECTORAL DEL DISTRITO FEDERAL
NOTAS Y COMENTARIOS A LA INFORMACION FINANCIERA

c) NOTAS DE GESTIÓN ADMINISTRATIVA

1. Introducción

Los Estados Financieros de los entes públicos, proveen de información financiera a los principales usuarios de la misma, al Congreso y a los ciudadanos.

A continuacion se presenta a la ciudadania en general para su mayor comprensión los aspectos más relevantes de la operación económica y financiera, así como, el entorno en el cual se desarrolla la operación del IEDF, misma, que influye en las decisiones operativas de este ente.

2. Panorama Económico y Financiero

La principal condición económico-financiera bajo la cual la Entidad estuvo operando fué: Las aportaciones del Gobierno de la Ciudad de México, los cuales influyeron en la toma de decisiones de tipo administrativo y funcional para dar cumplimiento a las metas institucionales establecidas.

Durante el ejercicio fiscal las condiciones del país fueron bajo un ambiente no inflacionario.

3. Autorización e Historia

El 5 de enero de 1999, se publicó en la Gaceta Oficial del Distrito Federal el Código Electoral del Distrito Federal, en cuyo Libro Tercero se creó el Instituto Electoral del Distrito Federal, abriendo sus puertas el 15 de enero de 1999.

Mediante Acuerdo del Consejo General del Instituto Electoral del Distrito Federal ACU-15-02, por el que se aprueba modificar la estructura de la Unidad de Contraloría Interna y el Catálogo General de Cargos y Puestos del Instituto Electoral del Distrito Federal.

Con Acuerdo del Consejo General del Instituto Electoral del Distrito Federal mediante Acuerdo ACU-21-04, por el que aprueba modificar la estructura orgánica de la Dirección Ejecutiva de Organizacíon y Geografía Electoral del IEDF, y se modifica la estructura del Instituto Electoral del Distrito Federal, aprobada por este Órgano Superior de Dirección, el 31 de marzo de 1999.

El Consejo General del Instituto Electoral del Distrito Federal, mediante Acuerdo ACU-011-08, aprobó la reestructura orgánico funcional del Instituto Electoral del Distrito Federal.

A lo largo de su historia el Instituto Electoral del Distrito Federal ha sufrido cambios en su estructura a efecto de mejorar su desempeño, debiéndose destacar que el 20 de diciembre de 2010 se publicó en la Gaceta Oficial del Distrito Federal el Código de Instituciones y Procedimientos Electorales del Distrito Federal, el cuál ordenó diversas modificaciones a la estructura orgánica-funcional del Instituto Electoral del Distrito Federal.

Derivado de lo anterior, el Consejo General del Instituto Electoral del Distrito Federal mediante Acuerdos ACU-02-11 y ACU-14-11 aprobó la modificación a la estructura orgánica-funcional del Instituto Electoral del Distrito Federal

El Consejo General del Instituto Electoral del Distrito Federal mediante Acuerdo ACU-42-16, aprobó las modificaciones a la estructura orgánica funcional del Instituto Electoral del Distrito Federal, en acatamiento a lo previsto en el Estatuto del Servicio Profesional Electoral Nacional y del personal de la Rama Administrativa.

4. Organización y Objeto Social

a) Objeto social

Su objeto social es ser depositario de la autoridad electoral y responsable de organizar las elecciones locales y los procedimientos de participación ciudadana en el Distrito Federal.

b) Principal actividad

1 Contribuir al desarrollo e la vida democrática.
2 Fortalecer el régimen de asociaciones políticas.
3 Asegurar a los ciudadanos el ejercicio de los derechos político-electorales y vigilar el cumplimiento de sus obligaciones.
4 Garantizar la celebración periódica, auténtica y pacífica de las elecciones para renovar a los integrantes de la Asamblea Legislativa, al Jefe de Gobierno y a los Jefes Delegacionales,
5 Garantizar la realización de los procesos electivos de los órganos de representación ciudadana e instrumentos de participación ciudadana conforme a la ley de Participación Ciudadana de la Ciudad de México.
6 Preservar la autenticidad y efectividad del sufragio.
7 Promover el voto y la participación ciudadana.
8 Difundir la cultura cívica democrática y de la participación ciudadana.
9 Contribuir al desarrollo y adecuado funcionamiento de la institucionalidad democrática, en su ámbito de atribuciones.

c) Ejercicio fiscal

El presente documento presenta la información financiera del 1° de enero al 31 de marzo de 2017.

d) Régimen jurídico

La normatividad aplicable al Instituto Electoral del Distrito Federal entre otras son:

1 Constitución Política de los Estados Unidos Mexicanos
2 Ley General de Contabilidad Gubernamental
3 Ley del Impuesto Sobre la Renta y su Reglamento
4 Ley del Impuesto al Valor Agregado y su Reglamento
5 Ley de Adquisiciones, para el Distrito Federal y su reglamento
6 Ley de Participación ciudadana del Distrito Federal
7 Ley de Presupuesto y Gasto Eficiente del Distrito Federal
8 Lineamientos en materia de Adquisiciones, Arrendamientos y Prestación de Servicios del Instituto Electoral del Distrito Federal.
9 Normas Generales de Programación, Presupuesto y Contabilidad del Instituto Electoral del Distrito Federal
10 Código Fiscal de la Federación y su Reglamento
11 Código Fiscal del Distrito Federal
12 Código de Instituciones y Procedimientos Electorales del Distrito Federal
13 Estatuto de Gobierno del Distrito Federal
14 Estatuto del Servicio Profesional Electoral y demás personal que labore en el Instituto Electoral del Distrito Federal.
15 Lineamientos, Procedimientos y Circulares Emitidas por el Instituto Electoral del Distrito Federal, entre otros.

e) Consideraciones fiscales del ente:

El régimen fiscal para las entidades públicas es el correspondiente a personas morales con fines no lucrativos y sus obligaciones fiscales se determinan conforme al objetivo y funciones asignadas en la Constitución Política del Estado Libre y Soberano de México, en la Ley que les da origen o en su Decreto de Creación, salvo los casos en que se realicen actividades distintas a la prestación de servicios públicos.

Tributa en el régimen fiscal título III de la ley del Impuesto Sobre la Renta, que regula a las personas morales con fines no lucrativos y por lo tanto no son sujetos del Impuesto Especial sobre Producción y Servicios, ni de la participación de Utilidades a los Trabajadores.

Tiene las obligaciones como retenedor del Impuesto Sobre la Renta (ISR) en los capítulos de ingresos por salarios y en general por la prestación de un servicio personal subordinado, actividades profesionales (honorarios), sobre los cuales se aplican las disposiciones de la Ley del I.V.A. en materia de retenciones y enteros.

No realiza actos gravados para IVA.

Está obligado a pagar cuotas de seguridad social ante el ISSSTE, SAR Y FOVISSSTE, entre otros.

f) Estructura organizacional básica

1 El Consejo General.
2 La Junta Administrativa.
3 Órganos Ejecutivos: La Secretaría Ejecutiva, La Secretaría Administrativa, así como las respectivas Direcciones Ejecutivas.
4 Órganos con Autonomía Técnica y de Gestión. La Contraloría General y la Unidad Técnica Especializada de Fiscalización.
5 Órganos Técnicos: Las Unidades Técnicas.
6 Órganos Desconcentrados: Las Direcciones Distritales y Consejos Distritales.
7 Mesas Directivas de Casilla.

g) Fideicomisos, mandatos y análogos de los cuales es fideicomitente o fiduciario

1 Fideicomiso número 2188-7.
Disponibilidad de recursos al 31 de marzo de 2017:8,578,010.8 pesos.
2 Fideicomiso número 16551-2.
Disponibilidad de recursos al 31 de marzo de 2017: 10,098,037.2 pesos

5. Bases de Preparación de los Estados Financieros

Los estados financieros han sido preparados por la Administración del Instituto Electoral con apego a lo establecido en las Leyes, Normas y demás disposiciones gubernamentales aplicables en la materia, como son; Ley General de Contabilidad Gubernamental, la Ley Federal de Presupuesto y Responsabilidad Hacendaria y su Reglamento, así como la normativa emitida por el Consejo Nacional de Armonización Contable (CONAC), y en observancia además de la Normatividad Contable y Presupuestal de la Administración Pública de la Ciudad de México, entre otras.

La contabilidad registra a detalle cuentas de activo, pasivo, patrimonio, costos y gastos, así como cuentas de orden, de conformidad con el catálogo de cuentas del Instituto. El registro de las operaciones financieras y presupuestales está respaldada por los documentos originales comprobatorios y justificantes correspondientes. Los registros consideran valores devengados, es decir, que el registro de las transacciones se efectúa conforme a la fecha de su realización, independientemente a la de su pago.

INSTITUTO ELECTORAL DEL DISTRITO FEDERAL
NOTAS Y COMENTARIOS A LA INFORMACION FINANCIERA

6. Políticas de Contabilidad Significativas

a) Actualización:

Estas inversiones se registran a su costo de adquisición o construcción, incluyendo todos los gastos y costos relacionados con la adquisición así como el Impuesto al Valor Agregado.

Las adquisiciones de activo fijo se registran como inversión y como incrementos al patrimonio, en el momento en que se adquieren los bienes y se reconocen en los egresos del ejercicio.

A la fecha no se reconoce la depreciación por el uso de los bienes ni por el transcurso del tiempo y se esta trabajando en la integracion del activo fijo con la finalidad de poder aplicar la depreciacion por tipo de bien de conformidad con la LGCG e impactar los estados financieros.

b) Informar sobre la realización de operaciones en el extranjero y de sus efectos en la información financiera gubernamental.

El Instituto Electoral del Distrito Federal no tiene operaciones en el extranjero.

c) Método de valuación de la inversión en acciones en el Sector Paraestatal

El Instituto Electoral del Distrito Federal no tiene inversión en acciones en el Sector Paraestatal.

d) Sistema y método de valuación de inventarios, el sistema que se utiliza es el denominado Promedio Ponderado

El Instituto Electoral del Distrito Federal, utiliza, el costo promedio como método de valuación de inventarios .

e) Beneficios a empleados:

El Instituto Electoral del Distrito federal, no cuenta, con un cálculo actuarial actualizado de su pasivo laboral, con la finalidad de estimar el valor presente de estimación de gastos por este concepto.

f) Provisiones:

Las obligaciones laborales relacionadas con la prima de antigüedad, las indemnizaciones y compensaciones que se tengan que pagar a los empleados que dejen de prestar sus servicios bajo ciertas circunstancias, incluso por despidos injustificados resueltos por los tribunales correspondientes, se reconocen contablemente en el ejercicio en que se pagan y se afecta el pasivo respectivo.

El Instituto Electoral del Distrito Federal cuenta con la creación de un pasivo laboral para hacer frente a situaciones de contingencias o programadas en las cuales se tenga que finiquitar una relación laboral, en este sentido, el IEDF cuenta con un estudio actuarial al 30 de junio de 2012.

g) Cambios en políticas contables y corrección de errores junto con la revelación de los efectos que se tendrá en la información financiera del ente público, ya sea retrospectivos o prospectivos.

El Instituto Electoral del Distrito Federal se encuentra en proceso de implementación integral de la adopción de la Ley General de Contabilidad Gubernamental, lo cual implicara cambios en sus políticas contables y afectación de sus estados financieros por el reconocimiento de la depreciación de activos.

h) Reclasificaciones:

Todas las reclasificaciones están impactadas en los estados financieros que se presentan.

i) Depuración y cancelación de saldos.

La depuración de aquellos saldos contables que por su propia naturaleza se deben reclasificar o cancelar de conformidad con lo estipulado en la norma emitida por la autoridad competente se realiza constantemente.

7. Posición en Moneda Extranjera y Protección por Riesgo Cambiario

No Aplica

8. Reporte Analítico del Activo

Los activos fijos, son las inversiones que el Instituto Electoral hace en bienes tangibles en su beneficio, con carácter permanente, con el propósito de usarlos no de venderlos.

Las inversiones en bienes de activo fijo, son registradas a su valor de adquisición.

Los activos fijos que posee el Instituto Electoral se adquieren por medio de Compra, Transferencia o Donación y se registran al valor original consignado en las facturas de compra o en su caso, en los avalúos y/o actas respectivas.

Activos fijos dañados, obsoletos e inservibles.

Anualmente se elabora un programa para el destino final de los bienes muebles, el cual se opera de acuerdo con las necesidades institucionales y define su destino final.

9. Fideicomisos, Mandatos y Análogos

Fideicomiso BANORTE 2188-7:

De conformidad con el acuerdo ACU-034-07 de fecha 5 de diciembre de 2007 se aprobó la constitución de un fideicomiso que tiene por objeto el incremento del patrimonio del Instituto, consistente en la adquisición de bienes muebles e inmuebles y para la conformación inicial de la reserva del pasivo laboral del Instituto con sus trabajadores.

Con fecha 21 de diciembre de 2007 se celebró el contrato de fideicomiso No. 2188-7 revocable de inversión y administración entre Banco Mercantil del Norte, S.A., Institución de Banca Múltiple, Grupo Financiero Banorte (Fiduciario) y el Instituto (Fideicomitente) siendo fines del fideicomiso, entré otros:

Que la fiduciaria invierta, reinvierta y administre el patrimonio del fideicomiso.

La Fiduciaria en acatamiento de las instrucciones escritas por el fideicomitente entregue al mismo mediante abono en cuenta bancaria las cantidades que le indique.

Asimismo, la Fiduciaria está facultada para cargar al patrimonio del fideicomiso todos los gastos, comisiones o cualquier otra erogación que se deriven de la administración e inversión de los recursos del fideicomiso. El fideicomiso tendrá una duración de 5 años.

Con base al Segundo Convenio Modificatorio al contrato de Fideicomiso de Inversión y Administracion identificado con el Número 2188-7 BANORTE, de fecha diez de noviembre de 2009, en la Clàsula Modificada **Décima Sexta. Vigencia :** La duración de "EL FIDEICOMISO", será la necesaria para cumplir con los fines del mismo y podrá extinguirse por cualquiera de las causas a que se refiere el artículo 392, de la Ley General de Títulos y Operaciones de Créditio, a excepcion de la señalada en la fraccion VI, del mismo artículo ya que "LA FIDEICOMITENTE" no se reserva el derecho de revocarlo,pero si determinar su extinción en apego a las decisiones del Consejo General de "EL IEDF".

En cumplimiento al ACU-08-10 de fecha 27 de enero de 2010 en el cual, el Consejo General del Instituto Electoral del Distrito Federal, instruye celebrar un tercer convenio modificatorio al fideicomiso 2188-7 a efecto de que el objeto del mismo contemple la cobertura de las erogaciones derivadas del arrendamiento, mantenimiento y adecuación de los bienes inmuebles que requiere el IEDF para el desarrollo de sus funciones

Fideicomiso BANAMEX 16551-2, Urnas electrónicas

Con base en el acuerdo ACU-959-09 de fecha 18 de diciembre de 2009 se aprobó la constitución de un fideicomiso que tendrá por objeto favorecer la incorporación y el desarrollo de instrumentos tecnológicos para la organización de procesos electorales y de participación ciudadana, con una aportación inicial de 56,500,000.00 pesos.

Con fecha 29 de enero de 2010 se celebró el contrato de fideicomiso No. 16551-2 público, no paraestatal, revocable e irreversible entre Banco Nacional de México, S.A., integrante del Grupo Financiero Banamex (Fiduciario) y el Instituto (Fideicomitente) siendo fines del fideicomiso, entre otros:

Conformación de un fondo financiero que permita al Instituto la incorporación y el desarrollo de instrumentos tecnológicos para la organización de procesos electorales y de participación ciudadana en el Distrito Federal.

Asimismo la Fiduciaria está facultada para cargar al patrimonio del fideicomiso todos los gastos, comisiones o cualquier otra erogación que se deriven de la administración e inversión de los recursos del fideicomiso.

La duración del fideicomiso será la necesaria para cumplir con el fin del mismo.

10. Reporte de la Recaudación

No Aplica

11. Información sobre la Deuda y el Reporte Analítico de la Deuda

No Aplica

12. Calificaciones otorgadas

No Aplica

13. Proceso de Mejora

El Instituto Electoral está inmerso en un proceso continuo de mejora administrativa y organizacional operativa.

14. Información por Segmentos

No Aplica

15. Eventos Posteriores al Cierre

No han ocurrido hechos en el período posterior al mes de febrero, que afecten económicamente estas cifras o que den mayor evidencia sobre las mismas

16. Partes Relacionadas

No existen partes relacionadas que pudieran ejercer influencia significativa sobre la toma de decisiones financieras y operativas.



TRIBUNAL ELECTORAL DEL DISTRITO FEDERAL

INFORME DE AVANCE TRIMESTRAL
ENERO-MARZO 2017

Titular: _____

Dr. Armando Hernández Cruz
Magistrado Presidente

Responsable: _____

Mtro. Moisés Vergara Trejo
Secretario Administrativo

IPRF INGRESOS POR RUBRO DE FINANCIAMIENTO

UNIDAD RESPONSABLE DEL GASTO: 27A000 TRIBUNAL ELECTORAL DEL DISTRITO FEDERAL

PERÍODO: ENERO-MARZO 2017

RUBRO DE INGRESOS	INGRESOS (Pesos con dos decimales)		IMPORTE DE LA VARIACIÓN [II-I]	EXPLICACIONES A LAS VARIACIONES
	ESTIMADOS [I]	CAPTADOS [II]		
INGRESOS POR VENTA DE BIENES Y SERVICIOS	-	**1,086,417.06**	**1,086,417.06**	
• RENDIMIENTOS FINANCIEROS	-	176,634.50	176,634.50	A) Las variaciones obedecen a que en el presupuesto del TEDF no se incluyen estimaciones de ingresos, toda vez que no forman parte de las funciones de este Tribunal, cabe mencionar que el destino de los mismos se determina mediante acuerdo del Pleno.
			-	B)
• OTROS INGRESOS	-	909,782.56	909,782.56	A)
				B)
TOTAL TRANSFERENCIAS, ASIGNACIONES, SUBSIDIOS Y OTRAS AYUDAS	-	-	-	
- CORRIENTES			-	
- CAPITAL			-	
TRANSFERENCIAS, ASIGNACIONES, SUBSIDIOS Y OTRAS AYUDAS LOCALES	*62,737,304.00*	*62,737,304.00*	-	
- *CORRIENTES*	*62,737,304.00*	*62,737,304.00*	-	A) Sin variación al período.
- *CAPITAL*			-	B) Sin variación al período.
TRANSFERENCIAS, ASIGNACIONES, SUBSIDIOS Y OTRAS AYUDAS FEDERALES	-	-	-	
- *CORRIENTES*			-	A) No aplica.
- *CAPITAL*			-	B) No aplica.
TOTAL	**62,737,304.00**	**63,823,721.06**	**1,086,417.06**	

EPCE EJERCICIO PRESUPUESTAL EN CLASIFICACIÓN ECONÓMICA

UNIDAD RESPONSABLE DEL GASTO: 27A000 TRIBUNAL ELECTORAL DEL DISTRITO FEDERAL

PERÍODO: ENERO-MARZO 2017

CAP	PRESUPUESTO (Pesos con dos decimales)				VARIACIÓN		A) EXPLICACIÓN A LAS VARIACIONES DEL PRESUPUESTO DEVENGADO RESPECTO DEL PROGRAMADO B) EXPLICACIÓN A LAS VARIACIONES DEL PRESUPUESTO EJERCIDO RESPECTO AL DEVENGADO
	PROGRAMADO (1)	DEVENGADO (2)	EJERCIDO (3)	PAGADO (4)	(5)=2-1	(6)=3-2	
TOTAL GASTO CORRIENTE	60,411,717.80	48,655,373.43	42,889,178.09	42,873,661.08	(11,756,344.37)	(5,776,195.34)	
1000	51,022,298.28	44,503,817.06	40,014,799.30	39,999,282.29	(6,518,481.22)	(4,489,017.76)	A) La variación corresponde a recursos programadas acorde a la plantilla autorizada, conforme a lo autorizado por la Secretaría de Finanzas de la Ciudad de México, a doceavas partes; el 72% corresponde a Gratificación de fin de año, el 28% restante a disponibilidades en varias partidas. B) Corresponde la variación a los devengados por concepto de retención de ISR, ISSTE, Créditos Hipotecarios, Préstamos Personales, registrados en las partidas 1544 "Asignaciones… personal operativo" y 1591 "Asignaciones mandos medios…", así como Aportaciones del Tribunal: SAR, ISSTE, FOVISSSTE, ISN, entre otros que se ubican en el rubro 1400 "Seguridad Social", que se pagan a mes vencido.
2000	2,226,302.73	291,046.43	273,818.10	273,818.10	(1,935,256.30)	(17,228.33)	A) Recursos comprometidos en proceso licitatorio para la adquisición de Papelería, tóner, material eléctrico, entre otros. B) Importe devengado que corresponde a la recepción de garrafones de agua y al fondo revolvente, para cubrir gastos urgentes y de poca cuantía del mes de marzo, que se pagan a mes vencido en abril.
3000	7,153,116.79	3,860,509.94	2,600,560.69	2,600,560.69	(3,292,606.85)	(1,259,949.25)	A) Recursos disponibles en proceso de contratación de servicios de: Capacitación, Prestadores de Servicios Profesionales, Difusión, Mantenimientos del bien inmueble y del parque vehicular, principalmente. B) Importe devengados por concepto de servicios básicos somo son: Energía Eléctirca, Agua Potable, Internet, Telefonía, Fotocopiado, Limpieza, Mantenimientos básicos al inmuebles; así como Impuesto sobre Nómina. Que se pagan a mes vencido.
4000	10,000.00	0.00	0.00	0.00	(10,000.00)	(10,000.00)	A) Recursos comprometidos para entregar como estímulo al mejor diseño del logo del Tribunal Electoral ahora de la Ciudad de México.

EPCE EJERCICIO PRESUPUESTAL EN CLASIFICACIÓN ECONÓMICA

UNIDAD RESPONSABLE DEL GASTO: 27A000 TRIBUNAL ELECTORAL DEL DISTRITO FEDERAL

PERÍODO: ENERO-MARZO 2017

CAP	PRESUPUESTO (Pesos con dos decimales)				VARIACIÓN		A) EXPLICACIÓN A LAS VARIACIONES DEL PRESUPUESTO DEVENGADO RESPECTO DEL PROGRAMADO B) EXPLICACIÓN A LAS VARIACIONES DEL PRESUPUESTO EJERCIDO RESPECTO AL DEVENGADO
	PROGRAMADO (1)	DEVENGADO (2)	EJERCIDO (3)	PAGADO (4)	(5)=2-1	(6)=3-2	
							B) Recursos comprometidos para entregar como estímulo al mejor diseño del logo del Tribunal Electoral ahora de la Ciudad de México.
TOTAL GASTO DE CAPITAL	2,325,586.20	0.00	0.00	0.00	(2,325,586.20)	0.00	
5000	2,325,586.20	0.00	0.00	0.00	(2,325,586.20)	0.00	A) Recursos compometidos en proceso licitatorio por 2.2 millones de pesos para la adquisición de un chiller (aire acondicionado), necesario para el óptimo funcionameinto del área de cómputo y el las oficinas en general; los 0.13 millones de pesos corresponden a la adquisición de un licencia informática que también se encuentra en proceso de licitación. B) No aplica.
6000	0.00	0.00	0.00	0.00	0.00	0.00	A) No aplica. B) No aplica.
7000	0.00	0.00	0.00	0.00	0.00	0.00	A) No aplica. B) No aplica.
TOTAL URG	62,737,304.00	48,655,373.43	42,889,178.09	42,873,661.08	(14,081,930.57)	(5,776,195.34)	

EPCF EJERCICIO PRESUPUESTAL EN CLASIFICACIÓN FUNCIONAL

UNIDAD RESPONSABLE DEL GASTO: 27A000 TRIBUNAL ELECTORAL DEL DISTRITO FEDERAL

PERÍODO: ENERO-MARZO 2017

FI	F	SF	DENOMINACIÓN	PRESUPUESTO (Pesos con dos decimales)				VARIACIÓN	
				PROGRAMADO (1)	DEVENGADO (2)	EJERCIDO (3)	PAGADO (4)	(5)=2-1	(6)=3-2
01			Gobierno	62,737,304.00	48,655,373.43	42,889,178.09	42,873,661.08	(14,081,930.57)	(5,766,195.34)
	02		Justicia	62,737,304.00	48,655,373.43	42,889,178.09	42,873,661.08	(14,081,930.57)	(5,766,195.34)
		01	Impartición de Justicia	62,737,304.00	48,655,373.43	42,889,178.09	42,873,661.08	(14,081,930.57)	(5,766,195.34)
			TOTAL URG	62,737,304.00	48,655,373.43	42,889,178.09	42,873,661.08	(14,081,930.57)	(5,766,195.34)

EPCP-1 EVOLUCIÓN PROGRAMÁTICO-PRESUPUESTAL POR CATEGORÍA PROGRAMÁTICA

UNIDAD RESPONSABLE DEL GASTO: 27A000 TRIBUNAL ELECTORAL DEL DISTRITO FEDERAL

PERÍODO: ENERO-MARZO 2017

FI	F	SF	PP	DENOMINACIÓN	UNIDAD DE MEDIDA	R E S U L T A D O S								
						FÍSICO		ICMPP (%) 2/1=(3)	PRESUPUESTAL (Pesos con dos decimales)				ICPPP (%) 5/4 (8)	IARCM (%) 3/8
						PROGRAMADO (1)	ALCANZADO (2)		PROGRAMADO (4)	DEVENGADO (5)	EJERCIDO (6)	PAGADO (7)		
1				Gobierno					62,737,304.00	48,655,373.43	42,889,178.09	42,873,661.08	78%	129%
	2			Justicia					62,737,304.00	48,655,373.43	42,889,178.09	42,873,661.08	78%	129%
		1		Impartición de Justicia					62,737,304.00	48,655,373.43	42,889,178.09	42,873,661.08	78%	129%
				Transferencia a Órganos Autónomos	Acción Permanente	1.000	1.000	100%	62,737,304.00	48,655,373.43	42,889,178.09	42,873,661.08	78%	129%
				TOTAL URG					62,737,304.00	48,655,373.43	42,889,178.09	42,873,661.08		

006

EPCP-2 EXPLICACIÓN A LAS VARIACIONES EN LA EVOLUCIÓN PROGRAMÁTICO-PRESUPUESTAL POR CATEGORÍA PROGRAMÁTICA

UNIDAD RESPONSABLE DEL GASTO: 27A000 TRIBUNAL ELECTORAL DEL DISTRITO FEDERAL

PERÍODO: ENERO-MARZO 2017

FI	F	SF	PP	DENOMINACIÓN	A) Causas de las variaciones del Índice de Aplicación de Recursos para la Consecución de Metas Programadas (IARCM)
1				Gobierno	
	2			Justicia	
		1		Impartición de Justicia	A) IARCM, la meta de este Órgano Autónomo es una acción permanente, a la cual se da cumplimiento oportuno, con los recursos ejercidos al periodo.

007

APP AVANCE PROGRAMÁTICO-PRESUPUESTAL DE ACCIONES FINANCIADAS CON RECURSOS DE ORIGEN FEDERAL

FONDO, CONVENIO O SUBSIDIO: (1)

UNIDAD RESPONSABLE DEL GASTO: 27A000 TRIBUNAL ELECTORAL DEL DISTRITO FEDERAL

PERÍODO: ENERO-MARZO 2017

FI	F	SF	PP	DENOMINACIÓN	UNIDAD DE MEDIDA	RESULTADOS														
						FÍSICO			AVANCE %		PRESUPUESTAL (Pesos con un decimal)					AVANCE %			
						ORIGINAL (1)	PROGRAMADO (2)	ALCANZADO (3)	3/1*100 =(4)	3/2*100 =(5)	APROBADO (6)	MODIFICADO (7)	DEVENGADO (8)	EJERCIDO (9)	PAGADO (10)	8/6*100 =(11)	8/7*100 =(12)	9/6*100 =(13)	9/7*100 =(14)
				TOTAL URG																

NO APLICA

ARF APLICACIÓN DE LOS RECURSOS DE ORIGEN FEDERAL

UNIDAD RESPONSABLE DEL GASTO: 27A000 TRIBUNAL ELECTORAL DEL DISTRITO FEDERAL

PERÍODO: ENERO-MARZO 2017

FONDO, CONVENIO O SUBSIDIO:

ACCIONES REALIZADAS CON RECURSOS DE ORIGEN FEDERAL:

NO APLICA

AR ACCIONES REALIZADAS

UNIDAD RESPONSABLE DEL GASTO: 27A000 TRIBUNAL ELECTORAL DEL DISTRITO FEDERAL

PERÍODO: ENERO-MARZO 2017

FI	F	SF	A	DENOMINACION	UNIDAD DE MEDIDA	METAS			PRESUPUESTO (Pesos)		
						ORIGINAL	PROGRAMADA	ALCANZADA	APROBADO	PROGRAMADO	EJERCIDO
1	2	1	006	TRANSFERENCIA A ÓRGANOS AUTÓNOMOS	ACCIÓN PERMANENTE	1	1	1	250,949,214.00	62,737,304.00	42,889,178.09

Objetivo: Garantizar que todos los actos y resoluciones electorales y de los procedimientos de participación ciudadana en el Distrito Federal, que sean competencia del Tribunal Electoral del Distrito Federal, se sujeten al principio de legalidad.

Acciones Realizadas con Gasto Corriente:

1. Contribuir al Fortalecimiento de la Democracia Garantizando la Legalidad de los Actos Electorales y de Participación Ciudadana en el Distrito Federal.

Durante el período se administraron 454 expedientes jurisdiccionales como parte del control de la gestión jurisdiccional; se realizaron 600 diligencias jurisdiccionales; se formularon 86 informes y reportes estadísticos sobre la actividad jurisdiccional que solicitaron las diversas áreas del Tribunal; y se integraron 42 documentos en el ámbito del apoyo técnico jurídico del Pleno.

Asimismo, el Pleno del Tribunal Electoral del Distrito Federal efectuó 18 reuniones donde se resolvieron 08 juicios electorales, 22 juicios para la protección de los derechos político-electorales de los ciudadanos, 12 Procedimientos Paraprocesales, 14 Juicios Especiales Laborales del Instituto Electoral local y 1 Juicio Especial Laboral de este Tribunal Electoral y 2 Juicios de Inconformidad Administrativa (JIAI).

2. Fortalecer la Consolidación Institucional.

Se elaboraron y difundieron 11 boletines de prensa; se produjeron 71 materiales de difusión y promoción; se otorgaron 58 servicios de préstamo de material biblio-hemerográfico en apoyo al personal del Tribunal y público en general; y se efectuaron 3 ediciones del periódico mural "Infórmate TEDF". Adicionalmente, se coordinó y dio seguimiento de los 222 asuntos recibidos en la Dirección General Jurídica inherentes a la representación legal y asesoramiento jurídico del Tribunal; y se atendió y dio seguimiento a 41 litigios relativos a los procedimientos jurisdiccionales y procesos en los que el Tribunal es parte.

Por lo que se refiere al ámbito informático se realizaron 45 supervisiones de la continuidad de los servicios informáticos institucionales; y se proporcionaron servicios informáticos a 381 usuarios finales.

3. Incrementar los Niveles de Formación y Capacitación del Personal

En materia de capacitación, se efectuó la actualización al personal de Tribunal a través de 5 cursos desarrollados durante el período.

010

AR ACCIONES REALIZADAS

UNIDAD RESPONSABLE DEL GASTO: 27A000 TRIBUNAL ELECTORAL DEL DISTRITO FEDERAL

PERÍODO: ENERO-MARZO 2017

FI	F	SF	A	DENOMINACION	UNIDAD DE MEDIDA	METAS			PRESUPUESTO (Pesos)		
						ORIGINAL	PROGRAMADA	ALCANZADA	APROBADO	PROGRAMADO	EJERCIDO
1	2	1	006	TRANSFERENCIA A ÓRGANOS AUTÓNOMOS	ACCIÓN PERMANENTE	1	1	1	250,949,214.00	62,737,304.00	42,889,178.09

4. Fomentar la Cultura de Transparencia y Rendición de Cuentas

Se formularon 124 documentos para la atención y seguimiento a los índices y metodología de evaluación del INFODF mediante la actualización de la información pública de oficio en el portal de internet del Órgano Jurisdiccional; se atendieron 107 solicitudes de información pública dirigidas al Órgano Jurisdiccional; se elaboraron 23 documentos vinculados a la identificación, registro y control de los sistemas de datos personales del Tribunal, y para la atención y seguimiento de solicitudes de acceso, rectificación, cancelación y oposición (ARCO) de datos personales; y se integraron un informe sobre el seguimiento a los mecanismos que garanticen el cumplimiento de las resoluciones y las recomendaciones del Instituto de Acceso a la Información Pública y Protección de Datos Personales del Distrito Federal (INFODF) por parte del Tribunal Electoral del Distrito Federal.

Además, se formularon 3 informes sobre el seguimiento y evaluación de la información presupuestal y financiera, así como del POA y Programas Generales, presentados al Pleno y demás autoridades, y un informe trimestral de la Contralora General al Pleno. También se vigiló el cumplimiento de obligaciones de las personas servidoras públicas del TEDF a través de 36 declaraciones de situación patrimonial.

IAPP INDICADORES ASOCIADOS A PROGRAMAS PRESUPUESTARIOS Y RAMO GENERAL 33

UNIDAD RESPONSABLE DEL GASTO: 27A000 TRIBUNAL ELECTORAL DEL DISTRITO FEDERAL

PERÍODO: ENERO- MARZO 2017

Programa Presupuestario o Fondo del Ramo General 33: No Aplica

Fuente de Financiamiento: Recursos Fiscales

Nombre del Indicador	Objetivo	Nivel del Objetivo	Tipo de Indicador	Método de Cálculo	Dimensión a Medir	Frecuencia de Medición	Unidad de Medida	Línea Base	Meta Programada al Periodo	Meta Alcanzada al Periodo
Porcentaje de avance de asuntos resueltos por el Pleno en materia de controversias y procedimientos especiales sancionadores por el Pleno	Impartición de justicia dirigida a la ciudadanía y a las asociaciones políticas	Fin	Estratégico	(Asuntos resueltos / Asuntos programados)* 100	Eficacia	Trimestral	Asunto (Porcentaje)	40	40	18
Porcentaje de avance de determinaciones jurisdiccionales	Determinaciones jurisdiccionales por el Pleno en las reuniones privadas	Propósito	Estratégico	(Determinaciones jurisdiccionales emitidas/ Determinaciones jurisdiccionales programadas)*100	Eficacia	Trimestral	Determinaciones (Porcentaje)	20	20	26
Porcentaje de avance de acuerdos	Acuerdos administrativos del Pleno.	Componentes	Estratégico	(Acuerdos realizados / Acuerdos programados) * 100	Eficacia	Trimestral	Acuerdos (Porcentaje)	0	0	1
Porcentaje de avance de reuniones y sesiones del Pleno	Reuniones privadas y sesiones públicas del Pleno	Actividades	Estratégico	(Reuniones realizadas / Reuniones programadas)* 100	Eficacia	Trimestral	Reuniones (Porcentaje)	15	15	18

ADS-1 AYUDAS, DONATIVOS Y SUBSIDIOS

UNIDAD RESPONSABLE DEL GASTO: 27A000 TRIBUNAL ELECTORAL DEL DISTRITO FEDERAL

PERÍODO: ENERO-MARZO 2017

AYUDAS, DONATIVOS Y SUBSIDIOS OTORGADOS	BENEFICIARIO		PRESUPUESTO EJERCIDO (Pesos con dos decimales)	CARACTERÍSTICAS
	TIPO	TOTAL		
TOTAL URG				

NO APLICA

ADS-2 AYUDAS, DONATIVOS Y SUBSIDIOS A FIDEICOMISOS

UNIDAD RESPONSABLE DEL GASTO: 27A000 TRIBUNAL ELECTORAL DEL DISTRITO FEDERAL

PERÍODO: ENERO-MARZO 2017

NOMBRE DEL FIDEICOMISO	MONTO (Pesos con dos decimales)				DESTINO DEL GASTO
	INGRESO	GASTO	RENDIMIENTOS FINANCIEROS	SALDO	
TOTAL URG					

NO APLICA

FIC FIDEICOMISOS CONSTITUIDOS

UNIDAD RESPONSABLE DEL GASTO: 27A000 TRIBUNAL ELECTORAL DEL DISTRITO FEDERAL

PERÍODO: ENERO-MARZO 2017

DATOS GENERALES DEL FIDEICOMISO

Denominación del Fideicomiso:	
Fecha de su constitución:	
Fideicomitente:	
Fideicomisario:	
Fiduciario:	
Objeto de su constitución:	
Modificaciones al objeto de su constitución:	NO APLICA
Objeto actual:	

DISPONIBILIDAD PRESUPUESTAL DEL FIDEICOMISO

Disponibilidad de Recursos al Finalizar el Trimestre Anterior:	Disponibilidad de Recursos al Finalizar el Trimestre de Referencia:	Variación de la Disponibilidad:

ESTADO FINANCIERO DEL FIDEICOMISO

Activo:	Pasivo:	Capital:

AVANCE PRESUPUESTAL DEL FIDEICOMISO

Naturaleza del Gasto:	Destino del Gasto:	Monto Ejercido

015

AUR ASIGNACIONES ADICIONALES AUTORIZADAS A LAS UNIDADES RESPONSABLES DEL GASTO EN EL DECRETO DE PRESUPUESTO DE EGRESOS DE LA CIUDAD DE MÉXICO PARA EL EJERCICIO FISCAL 2017

UNIDAD RESPONSABLE DEL GASTO: 27A000 TRIBUNAL ELECTORAL DEL DISTRITO FEDERAL

PERÍODO: ENERO-MARZO 2017

ACCIÓN O PROYECTO	PRESUPUESTO (Pesos con dos decimales)		DESCRIPCIÓN
	APROBADO*	EJERCIDO	
Total URG			

NO APLICA

* Se refiere al presupuesto autorizado en el Anexo II del Decreto de Presupuesto de Egresos de la Ciudad de México para el ejercicio fiscal 2017.

REA-1 REMANENTES DE EJERCICIOS ANTERIORES

UNIDAD RESPONSABLE DEL GASTO: 27A000 TRIBUNAL ELECTORAL DEL DISTRITO FEDERAL

PERÍODO: ENERO-MARZO 2017

FI	F	MONTO (Pesos con dos decimales)		FUENTE DE FINANCIAMIENTO	DESTINO DEL GASTO
		REMANENTE	RENDIMIENTOS FINANCIEROS		
					Mediante oficio número TEDF-SA/057/2017, de fecha 13 de enero del año en curso, enviado al Secretario de Finanzas del Gobierno de la Ciudad de México, este Tribunal manifestó que no se realizaron reintegros del ejercicio 2016.
TOTAL	URG				

NO APLICA

017

REA-2 REINTEGROS DEL EJERCICIO ANTERIOR

UNIDAD RESPONSABLE DEL GASTO: 27A000 TRIBUNAL ELECTORAL DEL DISTRITO FEDERAL

PERÍODO: ENERO-MARZO 2017

FI	F	MONTO (Pesos con dos decimales)		FUENTE DE FINANCIAMIENTO	CAUSAS DEL REINTEGRO
		REINTEGRO	RENDIMIENTOS FINANCIEROS		
TOTAL	URG				

NO APLICA

ADPR-1 ADECUACIONES PRESUPUESTALES

UNIDAD RESPONSABLE DEL GASTO: 27A000 TRIBUNAL ELECTORAL DEL DISTRITO FEDERAL

PERÍODO: ENERO-MARZO 2017

CAPÍTULO DE GASTO	PRESUPUESTO (Pesos con dos decimales)		CAUSAS DE LAS ADECUACIONES AL PRESUPUESTO
	APROBADO	MODIFICADO	
1000	210,994,170.49	210,994,170.49	Sin variación al periodo.
2000	4,762,987.95	4,798,028.95	Con la finalidad de dar suficiencia a gastos urgentes y de poca cuantía que se ejercen a través del mecanismo de Fondo Revolvente, se incrementaron 35,041.00 pesos al trimestre que se reporta.
3000	31,167,650.08	31,122,609.08	A efecto de otorgar un premio al ganador de la mejor propuesta para la elaboración del logo del Tribunal ahora que su razón social será "Tribunal Electoral de la Ciudad de México", se realizo una adecuación por 10,000.00 pesos; también se registró una disminución por 35,041.00 pesos para atender requerimientos del Capítulo 2000 "Materiales y Suministros".
4000	-	10,000.00	Se autorizó una incrementó por 10,000.00 pesos en esta partida a fin de otorgar un premio al ganador de la mejor propuesta de logo de ahora Tribunal Electoral de la Ciudad de México.
5000	4,024,405.48	4,024,405.48	Sin variación al periodo.
TOTAL URG	250,949,214.00	250,949,214.00	

ADPR-2 ADECUACIONES PRESUPUESTALES

UNIDAD RESPONSABLE DEL GASTO: 27A000 TRIBUNAL ELECTORAL DEL DISTRITO FEDERAL

PERÍODO: ENERO-MARZO 2017

PRESUPUESTO (Pesos con dos decimales)			
APROBADO:	MODIFICADO:	VARIACIÓN ABSOLUTA: (MODIFICADO - APROBADO)	VARIACIÓN %: ((MODIFICADO / APROBADO)-1)*100
250,949,214.00	250,949,214.00	0.00	0.00%

PROYECTOS, ACCIONES O PROGRAMAS 1/	PRESUPUESTO (Pesos con un decimal)		CAUSAS DE LAS ADECUACIONES AL PRESUPUESTO
	APROBADO	MODIFICADO	
TOTAL URG			

NO APLICA

1/ Se refiere a la categoría programática con la que opera el Órgano de Gobierno o Autónomo.

TRIBUNAL ELECTORAL DEL DISTRITO FEDERAL

TRIBUNAL ELECTORAL DEL DISTRITO FEDERAL
SECRETARIA ADMINISTRATIVA

ESTADO DE POSICIÓN FINANCIERA AL 31 DE MARZO 2017

ACTIVO		PASIVO	
CIRCULANTE		**CIRCULANTE**	
EFECTIVO Y EQUIVALENTES	154,769.64	CUENTAS POR PAGAR A CORTO PLAZO	6,012,202.16
DER. A RECIBIR EFVO O EQUIVALENTES (NOTA 1)	30,460,149.20	RESERVA LABORAL CONTINGENTE	9,373,328.03
DERECHOS A RECIBIR BIENES O SERVICIOS	0.00	OTROS PASIVOS A CORTO PLAZO	61,041.37
TOTAL ACTIVO CIRCULANTE	**30,614,918.84**	**TOTAL PASIVO CIRCULANTE**	**15,446,571.56**
FIJO			
BIENES INMUEBLES INFRAESTRUCTURA Y		**SUMA EL PASIVO**	**15,446,571.56**
CONSTRUCCIONES EN PROCESO (NOTA 2)	146,501,616.67		
BIENES MUEBLES	40,661,139.02		
ACTIVOS INTANGIBLES	2,019,857.39		
DEP., DETERIORO Y AMORTIZACIÓN ACUMULADA	(76,517,514.58)		
TOTAL ACTIVO FIJO	**112,665,098.50**		
		CAPITAL	
TOTAL ACTIVO NO CIRCULANTE	**112,665,098.50**		
		HACIENDA PÚBLICA/PATRIMONIO	
		RESULTADO DE EJERCICIOS ANTERIORES	191,508,198.93
		REVALUOS	(76,517,514.58)
		TOTAL HACIENDA PÚBLICA PATRIMONIO	**114,990,684.35**
		UTILIDAD O PÉRDIDA DEL EJERCICIO	12,842,761.43
		SUMA EL CAPITAL	**127,833,445.78**
SUMA EL ACTIVO	**143,280,017.34**	**SUMA EL PASIVO Y CAPITAL**	**143,280,017.34**

CUENTAS DE ORDEN

PRESUPUESTO DE EGRESOS APROBADO		250,949,214.00
MODIFICACIÓN AL PRESUPUESTO DE EGRESOS APROBADO		0.00
PRESUPUESTO DE EGRESOS POR EJERCER	202,178,440.57	
PRESUPUESTO DE EGRESOS COMPROMETIDO	115,400.00	
PRESUPUESTO DE EGRESOS DEVENGADO	5,766,195.34	
PRESUPUESTO DE EGRESOS EJERCIDO	15,517.01	
PRESUPUESTO DE EGRESOS PAGADO	42,873,661.08	

ELABORÓ

C.P. FRANCISCO HERNÁNDEZ GONZÁLEZ
JEFE DE DEPARTAMENTO DE CONTABILIDAD

REVISÓ

C.P. LAURA ELENA GALVAN FRANCO
SUBDIRECTORA DE CONTABILIDAD Y CONTROL

SUPERVISÓ

L.C. TOMÁS JUAN GODINEZ TORRES
DIRECTOR DE PLANEACIÓN Y RECURSOS FINANCIEROS

AUTORIZÓ

021

MTRO. MOISÉS VERGARA TREJO
SECRETARIO ADMINISTRATIVO

NOTAS INFORMATIVAS DEL ESTADO DE POSICIÓN FINANCIERA AL 31 DE MARZO DE 2017

FONDO DE AHORRO: EL SALDO DE ESTE FONDO PROPIEDAD DE LAS PERSONAS SERVIDORAS PÚBLICAS DEL T.E.D.F., ASCIENDE A ESTA FECHA A LA CANTIDAD DE $2´354,796.33 COMO SE DETALLA EN LA HOJA 7.

EN EL EJERCICIO 2007 , SE CONTRATÓ EL NUEVO SEGURO INDIVIDUALIZADO DE RETIRO SEGÚN ACUERDO PLENARIO No. 027/2007 DE FECHA 15 DE MARZO CON LA ASEGURADORA METLIFE MÉXICO, S.A. EL SALDO DE ESTE SEGURO DE LOS SERVIDORES PÚBLICOS DEL T.E.D.F. ASCIENDE A LA CANTIDAD DE $37´961,924.73 Y SE INTEGRA ÚNICAMENTE DE LAS APORTACIONES EFECTUADAS HASTA ESTA FECHA, TANTO DEL SERVIDOR PÚBLICO COMO DEL T.E.D.F. COMO SE DETALLA EN LA HOJA 8.

NOTAS A LOS ESTADOS FINANCIEROS

NOTA 1

DERECHOS A RECIBIR EFECTIVO O EQUIVALENTES: EN ESTE RUBRO SE ENCUENTRAN DEVENGADOS O COMPROMETIDOS LOS RECURSOS CORRESPONDIENTES A LOS SIGUIENTES CONCEPTOS:

CONCEPTO	IMPORTE	COMENTARIOS
SERVICIOS PERSONALES	6,518,481.22	DISPONIBLES QUE FUERON CALENDARIZADOS ACORDE A LAS MINISTRACIONES AUTORIZADAS POR LA SECRETARÍA DE FINANZAS DEL GOBIERNO DE LA CIUDAD DE MÉXICO DICHOS IMPORTES SE PROGRAMARON EN BASE A LA PLANTILLA DE PERSONAL AUTORIZADA; EL 72% DE ESTOS RECURSOS CORRESPONDEN A GRATIFICACIÓN DE FIN DE AÑO PROGRAMADO A DOCEAVAS PARTES Y SE EJERCERÁN EN DICIEMBRE DEL PRESENTE EJERCICIO.
CHEQUES EN TRÁNSITO	15,517.01	**IMPORTE EJERCIDO:** CHEQUES EXPEDIDOS POR CONCEPTO DE SUELDOS EXPEDIDOS POR EL T.E.D.F. , NO COBRADOS AL CIERRE DEL MES.
IMPORTE DEVENGADO POR CONCEPTO DE CUOTAS DEL SAR, ISR, ISN, ISSSTE Y FOVISSSTE (RETENIDAS Y PATRONALES)	4,849,787.67	**IMPORTE DEVENGADO, QUE CORRESPONDE A:** RETENCIONES Y CONTRIBUCIONES POR CONCEPTO DE SAR, ISSSTE, FOVISSSTE, ISR, ISN, PRÉSTAMOS PERSONALES, CRÉDITOS HIPOTECARIOS Y AHORRO SOLIDARIO; DERIVADOS DEL PAGO DE NÓMINAS Y APORTACIONES DEL TEDF, DEL MES DE FEBRERO QUE SE PAGAN A MES VENCIDO; ASÍ COMO PRIMAS DE GASTOS MÉDICOS Y PRIMAS DE SEGUROS POR PAGAR.
MATERIALES Y SUMINISTROS	1,915,584.63	**IMPORTE DEVENGADO, COMPROMETIDO Y EN PROCESO DE LICITACIÓN:** COMPROMETIDO POR CONCEPTO DE FONDOS REVOLVENTES QUE SE REEMBOLSAN EN MARZO; DEVENGADO EN LOS RUBROS DE GARRAFONES DE AGUA Y PERIÓDICOS; EN PROCESO DE LICITACIÓN PAPELERÍA, MATERIAL DE CONSTRUCCIÓN Y TÓNER.
SERVICIOS GENERALES	4,474,056.10	**IMPORTES DEVENGADOS,** IMPORTE POR 1.3 MILLONES DE PESOS DEVENGADOS POR CONCEPTO DE SERVICIOS BÁSICOS RECIBIDOS, COMO SON AGUA, LUZ, TELÉFONO, INTERNET, FOTOCOPIADO, VIGILANCIA; Y POR LOS MANTENIMIENTOS AL INMUEBLE, DEL MOBILIARIO; ASI COMO 3.1 MILLONES DE PESOS AUTORIZADOS PARA LA CONTRATACIÓN DE SERVICIOS PROFESIONALES; DIFUSIÓN EN MEDIOS MASIVOS DE COMUNICACIÓN, MANTENIMIENTOS MENORES AL INMUEBLE, SERVICIOS DE IMPRESIÓN ENTRE OTROS. Y EL COMPROMISO DEL FONDO REVOLVENTE QUE SE EJERCE A MES VENCIDO.
BIENES MUEBLES, INMUEBLES E INTANGIBLES	2,325,586.20	**IMPORTE COMPROMETIDO**, PARA LA ADQUISICIÓN DE UN SOFTWARE DE DISEÑO DE DIGITALIZACIÓN, WEB, DE VIDEO, DE SONIDO, ETC. TAMBIEN CONSIDERA 2.2 MILLONES DE PESOS PARA LA ADQUISICIÓN DE UN CHILLER PARA EL SISTEMA DE AIRE ACONDICIONADO.
OTROS SERVICIOS Y CONCEPTOS	10,515,906.01	**IMPORTE QUE CORRESPONDE A:** PROVISIÓN PARA CONTINGENCIAS LABORALES, PRESTACIONES POR PAGAR ,SALDOS EN BANCOS, ASÍ COMO PASIVOS PENDIENTES DE PAGAR .
T O T A L	30,614,918.84	

ELABORÓ

C.P. FRANCISCO HERNÁNDEZ GONZÁLEZ
JEFE DE DEPARTAMENTO DE CONTABILIDAD

REVISÓ

C.P. LAURA ELENA GALVÁN FRANCO
SUBDIRECTORA DE CONTABILIDAD Y CONTROL

SUPERVISÓ

L.C. TOMÁS JUAN GODINEZ TORRES
DIRECTOR DE PLANEACIÓN Y
RECURSOS FINANCIEROS

AUTORIZÓ

022

MTRO. MOISÉS VERGARA TREJO
SECRETARIO ADMINISTRATIVO

NOTAS INFORMATIVAS DEL ESTADO DE POSICIÓN FINANCIERA AL 31 DE MARZO DE 2017

◆ ACTIVOS NO CIRCULANTES, SE DETERMINARON Y APLICARON LAS DEPRECIACIONES Y AMORTIZACIONES CORRESPONDIENTES A LOS BIENES MUEBLES, INMUEBLES E INTANGIBLES POR LA CANTIDAD DE 795.7 MILES DE PESOS.

II. NOTAS DE MEMORIA (CUENTAS DE ORDEN):

◆ ESTE ÓRGANO AUTÓNOMO SÓLO REGISTRA EN CUENTAS DE ORDEN LOS MOMENTOS CONTABLES, EN EL RUBRO 8. CUENTAS DE ORDEN PRESUPUESTARIAS; 8.2 PRESUPUESTO DE EGRESOS. (PRESUPUESTO ORIGINAL, MODIFICADO, COMPROMETIDO, DEVENGADO, EJERCIDO Y PAGADO).

III. NOTAS DE GESTIÓN ADMINISTRATIVA:

◆ DURANTE EL PERIODO COMPRENDIDO DEL 1° DE ENERO AL 31 DE MARZO DE 2017, ESTE ÓRGANO AUTÓNOMO RECIBIÓ MINISTRACIONES DEL GOBIERNO DE LA CIUDAD DE MÉXICO POR 62,737.3 MILES DE PESOS.

◆ CABE MENCIONAR, QUE AL 31 DE MARZO DEL 2017, EL TRIBUNAL GENERÓ INGRESOS DISTINTOS A LAS MINISTRACIONES POR CONCEPTO DE INTERESES Y OTROS INGRESOS VARIOS POR LA CANTIDAD DE 1,086.4 MILES DE PESOS.

NOTA 2

EL IMPORTE DE ESTE RENGLÓN SE INTEGRA POR:

VALOR DE COMPRA DE TERRENO		18,817,553.40
VALOR DE COMPRA DE EDIFICIO		75,270,213.60
IMPUESTO AL VALOR AGREGADO		11,290,532.05
GASTOS CAPITALIZABLES		41,123,317.62
	SUBTOTAL	146,501,616.67
DEPRECIACIÓN ACUMULADA		(46,011,924.33)
	TOTAL NETO	100,489,692.34

NOTA 3

A LA FECHA EL FONDO "PROVISIÓN PARA CONTINGENCIAS LABORALES", TIENE UN SALDO DE 9,373.3 MILES DE PESOS.

ELABORÓ

C.P. FRANCISCO HERNÁNDEZ GONZÁLEZ
JEFE DE DEPARTAMENTO DE CONTABILIDAD

REVISÓ

C.P. LAURA ELENA GALVÁN FRANCO
SUBDIRECTORA DE CONTABILIDAD Y CONTROL

SUPERVISÓ

L.C. TOMÁS JUAN GODÍNEZ TORRES
DIRECTOR DE PLANEACIÓN Y
RECURSOS FINANCIEROS

AUTORIZÓ

MTRO. MOISÉS VERGARA TREJO
SECRETARIO ADMINISTRATIVO

! - 023

ESTADO DE RESULTADOS DEL 1° DE ENERO AL 31 DE MARZO DE 2017

PRESUPUESTO AUTORIZADO	ACUMULADO	%
PRESUPUESTO AUTORIZADO DE GASTO CORRIENTE	60,411,717.80	96.29
PRESUPUESTO AUTORIZADO GASTO DE INVERSIÓN	2,325,586.20	3.71
TOTAL INGRESOS DE GESTIÓN	**62,737,304.00**	**100.00**
OTROS INGRESOS Y BENEFICIOS		
Ingresos Financieros	176,634.50	0.28
Otros Ingresos y Beneficios Varios	909,782.56	1.43
Ingresos por venta de bases para licitación	0.00	0.00
Ingresos por sanciones en licitaciones	0.00	0.00
OTROS INGRESOS Y BENEFICIOS	**1,086,417.06**	**1.70**
PRESUPUESTO TOTAL	**63,823,721.06**	**101.70**
GASTOS DE FUNCIONAMIENTO		
SERVICIOS PERSONALES		
REMUNERACIONES AL PERSONAL DE CARÁCTER PERMANENTE	8,579,438.84	13.44
REMUNERACIONES AL PERSONAL DE CARÁCTER TRANSITORIO	1,470,747.74	2.30
REMUNERACIONES ADICIONALES Y ESPECIALES	205,971.43	0.32
PAGOS POR CONCEPTO DE SEGURIDAD SOCIAL	4,145,214.23	6.49
PAGOS POR OTRAS PRESTACIONES SOCIALES Y ECONÓMICAS	30,102,444.82	47.16
TOTAL	**44,503,817.06**	**69.73**
MATERIALES Y SUMINISTROS		
MATERIALES DE ADMON, EMISIÓN DOC. Y ARTS. OFICIALES	52,403.13	0.08
ALIMENTOS Y UTENSILIOS	44,461.13	0.07
MATERIALES Y ARTÍCULOS DE CONSTRUCCIÓN Y REPARACIÓN	3,002.62	0.00
PROD. QUIMICOS, FARMACÉUTICOS Y DE LABORATORIO	2,570.55	0.00
COMBUSTIBLES, LUBRICANTES Y ADITIVOS	188,000.00	0.29
VESTUARIO, BLANCOS PRENDAS DE PROTECCIÓN Y ARTS. DEP.	0.00	0.00
HERRAMIENTAS, REFACCIONES Y ACCESORIOS MENORES	609.00	0.00
TOTAL	**291,046.43**	**0.46**
SERVICIOS GENERALES		
SERVICIOS BÁSICOS	475,966.61	0.75
SERVICIOS DE ARRENDAMIENTO	348,109.46	0.55
SERVICIOS PROF. CIENTIFICOS, TÉCNICOS Y OTROS SERVICIOS	590,317.90	0.92
SERVICIOS FINANCIEROS, BANCARIOS Y COMERCIALES	83,439.79	0.13
SERVICIOS DE INSTAL. REP. MTO. Y CONSERVACIÓN	789,086.87	1.24
SERVICIOS DE COMUNICACIÓN SOCIAL Y PUBLICIDAD	196,274.93	0.31
SERVICIOS DE TRASLADO Y VIÁTICOS	28,015.93	0.04
SERVICIOS OFICIALES	189,403.03	0.30
OTROS SERVICIOS GENERALES	59,368.00	0.09
IMPUESTO SOBRE NÓMINAS O QUE DERIVEN DE UNA REL. LABORAL	1,100,527.42	1.72
TOTAL	**3,860,509.94**	**6.05**

ELABORÓ

C.P. FRANCISCO HERNÁNDEZ GONZÁLEZ
JEFE DEPARTAMENTO DE CONTABILIDAD

REVISÓ

C.P. LAURA ELENA GALVÁN FRANCO
SUBDIRECTORA DE CONTABILIDAD Y CONTROL

SUPERVISÓ

L.C. TOMÁS JUAN GODINEZ TORRES
DIRECTOR DE PLANEACIÓN Y RECURSOS FINANCIEROS

AUTORIZÓ

024

MTRO. MOISÉS VERGARA TREJO
SECRETARIO ADMINISTRATIVO

ESTADO DE RESULTADOS DEL 1° DE ENERO AL 31 DE MARZO DE 2017

PRESUPUESTO AUTORIZADO	ACUMULADO	%
TOTAL PRESUPUESTO EJERCIDO DE GASTO CORRIENTE	**48,655,373.43**	**76.23**
PRESUPUESTO EJERCIDO DE GASTO DE INVERSIÓN		
BIENES MUEBLES	0.00	0.00
B. INMUEBLES, INFRAESTRUCTURA Y CONSTRUCCIONES EN PROCESO	0.00	0.00
ACTIVOS INTANGIBLES	0.00	0.00
TOTAL EJERCIDO DE GASTO DE INVERSIÓN	**0.00**	**0.00**
TOTAL PRESUPUESTO EJERCIDO DE GTO. CTE. Y GTO. INV.	**48,655,373.43**	**76.23**
PRESUPUESTO POR EJERCER DE GASTO CORRIENTE	11,756,344.37	19.46
PRESUPUESTO POR EJERCER DE GASTO DE INVERSIÓN	2,325,586.20	3.85
TOTAL POR EJERCER DE GASTO CORRIENTE	**12,842,761.43**	**21.16**
TOTAL POR EJERCER DEL PRESUPUESTO ANUAL	**14,081,930.57**	

Bajo protesta de decir verdad, declaramos que los Estados Financieros y sus notas, son razonablemente correctos y son responsabilidad del emisor.

ELABORÓ	REVISÓ
C.P. FRANCISCO HERNÁNDEZ GONZÁLEZ JEFE DEPARTAMENTO DE CONTABILIDAD	C.P. LAURA ELENA GALVAN FRANCO SUBDIRECTORA DE CONTABILIDAD Y CONTROL
SUPERVISÓ	**AUTORIZÓ**
L.C. TOMÁS JUAN GODINEZ TORRES DIRECTOR DE PLANEACIÓN Y RECURSOS FINANCIEROS	MTRO. MOISÉS VERGARA TREJO SECRETARIO ADMINISTRATIVO

025

29A000 UNIVERSIDAD AUTÓNOMA DE LA CIUDAD DE MÉXICO

INFORME DE AVANCE TRIMESTRAL
ENERO-MARZO 2017

Titular:

DR. VICENTE HUGO ABOITES AGUILAR
RECTOR

Responsable:

MAP. MANUEL ANTONIO ABURTO CORDOBA
TESORERO

IPRF INGRESOS POR RUBRO DE FINANCIAMIENTO

UNIDAD RESPONSABLE DEL GASTO: 29A000 UNIVERSIDAD AUTÓNOMA DE LA CIUDAD DE MÉXICO

PERÍODO: ENERO - MARZO 2017

RUBRO DE INGRESOS	INGRESOS (Pesos con dos decimales)		IMPORTE DE LA VARIACIÓN [II-I]	EXPLICACIONES A LAS VARIACIONES
	ESTIMADOS [I]	CAPTADOS [II]		
INGRESOS POR VENTA DE BIENES Y SERVICIOS	-	5,988,134.67	5,988,134.67	Corresponden a ingresos por sanciones a proveedores, recuperación de gasto de alimentos en los Comedores Universitarios e ingresos obtenidos por los rendimientos financieros, los cuales serán integrados a los fondos en el siguiente ejercicio.
			-	
			-	
			-	
TOTAL TRANSFERENCIAS, ASIGNACIONES, SUBSIDIOS Y OTRAS AYUDAS	286,507,227.85	286,507,227.85	-	
- CORRIENTES	286,507,227.85	286,507,227.85	-	
- CAPITAL	-	-	-	
TRANSFERENCIAS, ASIGNACIONES, SUBSIDIOS Y OTRAS AYUDAS LOCALES	*286,507,227.85*	*286,507,227.85*	-	
- *CORRIENTES*	*286,507,227.85*	*286,507,227.85*	-	
- *CAPITAL*			-	
TRANSFERENCIAS, ASIGNACIONES, SUBSIDIOS Y OTRAS AYUDAS FEDERALES	-	-	-	
- *CORRIENTES*			-	
- *CAPITAL*			-	
TOTAL	286,507,227.85	292,495,362.52	5,988,134.67	

EPCE EJERCICIO PRESUPUESTAL EN CLASIFICACIÓN ECONÓMICA

UNIDAD RESPONSABLE DEL GASTO: 29A000 UNIVERSIDAD AUTÓNOMA DE LA CIUDAD DE MÉXICO

PERÍODO: ENERO - MARZO 2017

CAP	PRESUPUESTO (Pesos con dos decimales)				VARIACIÓN		A) EXPLICACIÓN A LAS VARIACIONES DEL PRESUPUESTO DEVENGADO RESPECTO DEL PROGRAMADO B) EXPLICACIÓN A LAS VARIACIONES DEL PRESUPUESTO EJERCIDO RESPECTO AL DEVENGADO
	PROGRAMADO (1)	DEVENGADO (2)	EJERCIDO (3)	PAGADO (4)	(5)=2-1	(6)=3-2	
TOTAL GASTO DE CAPITAL	4,171,551.00	0.00	0.00	0.00			
5000	1,827,684.00	0.00	0.00	0.00	(1,827,684.00)	0.00	A) La variación que se presenta se debe a que el 4to. Consejo Universitario, cuyo periodo de mandato concluyó en diciembre de 2016, aprobó únicamente el ejercicio de gastos ineludibles para la continuidad de la operación de esta Universidad, motivo por el cual no se han ejercido recursos. En el entendido que el nuevo Consejo Universitario inicia sus funciones a partir del mes de abril 2017. B) No aplica.
6000	812,499.00	0.00	0.00	0.00	(812,499.00)	0.00	A) La variación que se presenta se debe a que el 4to. Consejo Universitario, cuyo periodo de mandato concluyó en diciembre de 2016, aprobó únicamente el ejercicio de gastos ineludibles para la continuidad de la operación de esta Universidad, motivo por el cual no se han ejercido recursos. En el entendido que el nuevo Consejo Universitario inicia sus funciones a partir del mes de abril 2017. B) No aplica.
7000	1,531,368.00	0.00	0.00	0.00	(1,531,368.00)	0.00	A) Una vez que el Quinto Consejo Universitario inicie sus periodo que es a partir del mes de abril de 2017, se determinará la prioridad del gasto, y serán distribuidos estos recursos entre las partidas específicas necesarias para los programas B) No aplica.
TOTAL URG	315,197,673.17	211,104,087.80	211,104,087.80	211,104,087.80			

EPCE EJERCICIO PRESUPUESTAL EN CLASIFICACIÓN ECONÓMICA

UNIDAD RESPONSABLE DEL GASTO: 29A000 UNIVERSIDAD AUTÓNOMA DE LA CIUDAD DE MÉXICO

PERÍODO: ENERO - MARZO 2017

CAP	PRESUPUESTO (Pesos con dos decimales)				VARIACIÓN		A) EXPLICACIÓN A LAS VARIACIONES DEL PRESUPUESTO DEVENGADO RESPECTO DEL PROGRAMADO B) EXPLICACIÓN A LAS VARIACIONES DEL PRESUPUESTO EJERCIDO RESPECTO AL DEVENGADO
	PROGRAMADO (1)	DEVENGADO (2)	EJERCIDO (3)	PAGADO (4)	(5)=2-1	(6)=3-2	
TOTAL GASTO CORRIENTE	311,026,122.17	211,104,087.80	211,104,087.80	211,104,087.80			
1000	252,694,961.69	203,362,041.60	203,362,041.60	203,362,041.60	(49,332,920.09)	0.00	A) La variación que se presenta se debe principalmente a la plazas vancantes que tiene esta Universidad, al personal que se encuentra de licencia, para lo cual se iniciarán los procesos de evaluación de selección a partir del mes de abril de 2017. B) No aplica.
2000	10,187,412.82	61,787.88	61,787.88	61,787.88	(10,125,624.94)	0.00	A) La variación que se presenta se debe a que el 4to. Consejo Universitario, cuyo periodo de mandato concluyó en diciembre de 2016, aprobó únicamente el ejercicio de gastos ineludibles para la continuidad de la operación de esta Universidad, aún y cuando ya se formalizaron órdenes de compra, estamos en espera de que nos presenten las facturas correspondientes. En el entendido que el nuevo Consejo Universitario inicia sus funciones a partir del mes de abril 2017. B) No aplica.
3000	33,530,568.81	7,680,258.32	7,680,258.32	7,680,258.32	(25,850,310.49)	0.00	A) La variación que se presenta se debe a que el 4to. Consejo Universitario, cuyo periodo de mandato concluyó en diciembre de 2016, aprobó únicamente el ejercicio de gastos ineludibles para la continuidad de la operación de esta Universidad, aún y cuando ya se formalizaron órdenes de servicios, estamos en espera de que nos presenten las facturas correspondientes. En el entendido que el nuevo Consejo Universitario inicia sus funciones a partir del mes de abril 2017. B) No aplica.
4000	14,613,178.85	0.00	0.00	0.00	(14,613,178.85)	0.00	A) La variación que se presenta se debe principalmente a que el nuevo Consejo Universitario inicia sus funciones en el mes de abril 2017, y en tal sentido no se cuenta con presupuesto aprobado para el ejercicio de 2017. B) No aplica.

004

EPCF EJERCICIO PRESUPUESTAL EN CLASIFICACIÓN FUNCIONAL

UNIDAD RESPONSABLE DEL GASTO: 29A000 UNIVERSIDAD AUTÓNOMA DE LA CIUDAD DE MÉXICO

PERÍODO: ENERO - MARZO 2017

FI	F	SF	DENOMINACIÓN	PRESUPUESTO (Pesos con dos decimales)				VARIACIÓN	
				PROGRAMADO (1)	DEVENGADO (2)	EJERCIDO (3)	PAGADO (4)	(5)=2-1	(6)=3-2
02			DESARROLLO SOCIAL						
	05		EDUCACION						
		03	Educación Superior	315,197,673.17	211,104,087.80	211,104,087.80	211,104,087.80	(104,093,585.37)	0.00
			TOTAL URG	315,197,673.17	211,104,087.80	211,104,087.80	211,104,087.80		

EPCP-1 EVOLUCIÓN PROGRAMÁTICO-PRESUPUESTAL POR CATEGORÍA PROGRAMÁTICA

UNIDAD RESPONSABLE DEL GASTO: 29A000 UNIVERSIDAD AUTÓNOMA DE LA CIUDAD DE MÉXICO

PERÍODO: ENERO - MARZO 2017

FI	F	SF	PP	DENOMINACIÓN	UNIDAD DE MEDIDA	R E S U L T A D O S								
						FÍSICO			PRESUPUESTAL (Pesos con dos decimales)					
						PROGRAMADO (1)	ALCANZADO (2)	ICMPP (%) 2/1=(3)	PROGRAMADO (4)	DEVENGADO (5)	EJERCIDO (6)	PAGADO (7)	ICPPP (%) 5/4 (8)	IARCM (%) 3/8
2				DESARROLLO SOCIAL										
	5			EDUCACION										
		3		Educación Superior										
			0000	Proporcionar educación superor, crítica y de alto nivel	Estudiante	14,603	14,603	100%	315,197,673.17	211,104,087.80	211,104,087.80	211,104,087.80	67%	149%
				TOTAL URG					315,197,673.17	211,104,087.80	211,104,087.80	211,104,087.80		

006

EPCP-2 EXPLICACIÓN A LAS VARIACIONES EN LA EVOLUCIÓN PROGRAMÁTICO-PRESUPUESTAL POR CATEGORÍA PROGRAMÁTICA

UNIDAD RESPONSABLE DEL GASTO: 29A000 UNIVERSIDAD AUTÓNOMA DE LA CIUDAD DE MÉXICO

PERÍODO: ENERO - MARZO 2017

FI	F	SF	PP	DENOMINACIÓN	A) Causas de las variaciones del Índice de Aplicación de Recursos para la Consecución de Metas Programadas (IARCM)
2				DESARROLLO SOCIAL	
	5			EDUCACION	
		3		Educación Superior	
			0000	Proporcionar educación superor, crítica y de alto nive	La variación que se presenta se debe a que el 4to. Consejo Universitario, cuyo periodo de mandato concluyó en diciembre de 2016, aprobó únicamente el ejercicio de gastos ineludibles para la continuidad de la operación de esta Universidad, motivo por el cual no se han ejercido recursos. En el entendido que el nuevo Consejo Universitario inicia sus funciones a partir del mes de abril 2017.

007

APP AVANCE PROGRAMÁTICO-PRESUPUESTAL DE ACCIONES FINANCIADAS CON RECURSOS DE ORIGEN FEDERAL

FONDO, CONVENIO O SUBSIDIO: SUBSIDIO SEP 2017

UNIDAD RESPONSABLE DEL GASTO: 29A000 UNIVERSIDAD AUTÓNOMA DE LA CIUDAD DE MÉXICO

PERÍODO: ENERO - MARZO 2017

FI	F	SF	PP	DENOMINACIÓN	UNIDAD DE MEDIDA	RESULTADOS													
						FÍSICO			AVANCE %		PRESUPUESTAL (Pesos con un decimal)					AVANCE %			
						ORIGINAL (1)	PROGRAMADO (2)	ALCANZADO (3)	3/1*100 =(4)	3/2*100 =(5)	APROBADO (6)	MODIFICADO (7)	DEVENGADO (8)	EJERCIDO (9)	PAGADO (10)	8/6*100 =(11)	8/7*100 =(12)	9/6*100 =(13)	9/7*100 =(14)
				TOTAL URG															

No Aplica

ARF APLICACIÓN DE LOS RECURSOS DE ORIGEN FEDERAL

UNIDAD RESPONSABLE DEL GASTO: 29A000 UNIVERSIDAD AUTÓNOMA DE LA CIUDAD DE MÉXICO

PERÍODO: ENERO - MARZO 2017

FONDO, CONVENIO O SUBSIDIO: SUBSIDIO SEP 2017

ACCIONES REALIZADAS CON RECURSOS DE ORIGEN FEDERAL:

Con base en lo dispuesto en el Decreto del Presupuesto de Egresos de la Federación para el Ejercicio fiscal de 2017, se le asignaron a la Universidad recursos por un importe de $150,000,000.00 pesos, pero a la fecha no se ha formalizado el convenio de apoyo financiero, suscrito con la Secretaría de Educación Pública Federal, razón por la cual no se han realizado acciones en este trimestre.

AR ACCIONES REALIZADAS

UNIDAD RESPONSABLE DEL GASTO: 29A000 UNIVERSIDAD AUTÓNOMA DE LA CIUDAD DE MÉXICO

PERÍODO: ENERO - MARZO 2017

FI	F	SF	A	DENOMINACION	UNIDAD DE MEDIDA	METAS			PRESUPUESTO (Pesos)		
						ORIGINAL	PROGRAMADA	ALCANZADA	APROBADO	PROGRAMADO	EJERCIDO
2	5	3	0000	Proporcionar educación superor, crítica y de alto nivel	Estudiante	-	14,603	14,603	0.00	315,197,673.17	211,104,087.80

Objetivo:
Proporcionar de manera gratuita educación superior, científica humanista y crítica así como realizar investigación, difusión de la cultura, extensión y cooperación.

Acciones Realizadas con Gasto Corriente:

La UACM ofreció servicio educativo a una comunidad de 14,603 estudiantes distribuidos en sus cinco planteles de la siguiente manera: 1,342 para Casa Libertad, 6,420 en San Lorenzo Tezonco, Centro Histórico con 1,483, Del Valle con 1,182 estudiantes, en plantel Cuautepec 3,927 y 249 en el programa PESCER.

En total, la UACM ofreció servicio educativo de nivel superior para 14,610 personas distribuidas en sus cinco planteles en nivel licenciatura o posgrado y en el programa PESCER solamente a nivel licenciatura.

Programas Institucionales	Ejercido
1. Docencia	4,176.00
6. Apoyos Estudiantiles	125,000.00
7. Fortalecimiento a Órganos Colegiados	23,823.93
9. Gestión Administrativa	204,771,361.07
Total general	204,924,361.00

Acciones Realizadas con Gasto de Inversión:

No aplica.

010

AR ACCIONES REALIZADAS

UNIDAD RESPONSABLE DEL GASTO: 29A000 UNIVERSIDAD AUTÓNOMA DE LA CIUDAD DE MÉXICO

PERÍODO: ENERO - MARZO 2017

Objetivo:

Acercar a la población universitaria a las diversas expresiones culturales, artísticas, científicas, tecnológicas y humanísticas, a través de la programación de actividades específicas:

• Promover actividades que contribuyan a que la UACM sea un espacio abierto al conocimiento y a la participación de los distintos actores sociales, intelectuales, artistas, científicos y miembros de la comunidad.

• Complementar y ampliar la currícula a través de una oferta permanente de cursos, para coadyuvar en la formación integral y actualización de la comunidad universitaria y extramuros"

Promover la formación, el desarrollo de las habilidades y la creatividad en la comunidad universitaria, fomentar la capacidad crítica, la apreciación estética, promover la investigación, experimentación y creación en los distintos ámbitos de la cultura, el arte y la ciencia, además de generar espacios para la expresión de tales manifestaciones;

Promover actividades culturales en el Centro Cultural Casa Talavera y Centro Vlady, que contribuyan a que la UACM sea un espacio abierto al conocimiento y a la participación de los distintos actores sociales, intelectuales, artistas, científicos y miembros de la comunidad universitaria, así como del público en general:

• Fortalecer los Centros Culturales como espacios de creación, divulgación y socialización del conocimiento generado en la universidad"

Divulgar el conocimiento generado en la UACM y;

Promover y propiciar la divulgación del conocimiento generado en la UACM por medio del diseño, publicación, distribución y difusión de obras científicas, humanísticas y sociales de alta calidad académica y pertinencia pública, tanto de autores nacionales como extranjeros; así como garantizar el adecuado control y resguardo de publicaciones en el almacén y el buen funcionamiento del Taller de Impresión"

Acciones Realizadas con Gasto Corriente:

Acciones Realizadas con Gasto Corriente: 120 evento de difusión y extensión universitaria: 15 presentaciones artísticas, 39 Talleres, 7 proyecciones cine/documental,7 exposiciones,3 Ferias de libros y festivales, 24 presentaciones de libros y de lecturas,1 cursos, 2 conferenicas, 1 dipolmado, 8 seminarios,2 encuentros,3 visitas guiadas, 2 jornada y 8 actividades varias.Con los cuales se beneficio a unA población de 6,159 personas (Estudiantes, académicos y población en general)

Programas Institucionales	Ejercido
5. Cooperación, Vinculación y presencia de la UACM en Cd Mex	26,699.60
9. Gestión Administrativa	6,153,027.20
Total general	6,179,726.80

Acciones Realizadas con Gasto de Inversión:

No aplica.

IAPP INDICADORES ASOCIADOS A PROGRAMAS PRESUPUESTARIOS Y RAMO GENERAL 33

UNIDAD RESPONSABLE DEL GASTO: 29A000 UNIVERSIDAD AUTÓNOMA DE LA CIUDAD DE MÉXICO

PERÍODO: ENERO - MARZO 2017

Programa Presupuestario o Fondo del Ramo General 33:

Fuente de Financiamiento:

Nombre del Indicador (5)	Objetivo (6)	Nivel del Objetivo (7)	Tipo de Indicador (8)	Método de Cálculo (9)	Dimensión a Medir (10)	Frecuencia de Medición (11)	Unidad de Medida (12)	Línea Base (13)	Meta Programada al Periodo (14)	Meta Alcanzada al Periodo (15)

No Aplica

ADS-1 AYUDAS, DONATIVOS Y SUBSIDIOS

UNIDAD RESPONSABLE DEL GASTO: 29A000 UNIVERSIDAD AUTÓNOMA DE LA CIUDAD DE MÉXICO

PERÍODO: ENERO - MARZO 2017

AYUDAS, DONATIVOS Y SUBSIDIOS OTORGADOS	BENEFICIARIO		PRESUPUESTO EJERCIDO (Pesos con dos decimales)	CARACTERÍSTICAS
	TIPO	TOTAL		
TOTAL URG				

No Aplica

Nota: A la fecha el Quinto Consejo universitario no ha aprobado el Presupuesto de Egresos para el ejercicio de 2017.

ADS-2 AYUDAS, DONATIVOS Y SUBSIDIOS A FIDEICOMISOS

UNIDAD RESPONSABLE DEL GASTO: 29A000 UNIVERSIDAD AUTÓNOMA DE LA CIUDAD DE MÉXICO

PERÍODO: ENERO - MARZO 2017

NOMBRE DEL FIDEICOMISO	MONTO (Pesos con dos decimales)				DESTINO DEL GASTO
	INGRESO	GASTO	RENDIMIENTOS FINANCIEROS	SALDO	
TOTAL URG					

No Aplica

FIC FIDEICOMISOS CONSTITUIDOS

UNIDAD RESPONSABLE DEL GASTO: 29A000 UNIVERSIDAD AUTÓNOMA DE LA CIUDAD DE MÉXICO

PERÍODO: ENERO - MARZO 2017

DATOS GENERALES DEL FIDEICOMISO

Denominación del Fideicomiso:	
Fecha de su constitución:	
Fideicomitente:	
Fideicomisario:	
Fiduciario:	
Objeto de su constitución:	
Modificaciones al objeto de su constitución:	
Objeto actual:	

No Aplica

DISPONIBILIDAD PRESUPUESTAL DEL FIDEICOMISO

Disponibilidad de Recursos al Finalizar el Trimestre Anterior:	Disponibilidad de Recursos al Finalizar el Trimestre de Referencia:	Variación de la Disponibilidad:

ESTADO FINANCIERO DEL FIDEICOMISO

Activo:	Pasivo:	Capital:

AVANCE PRESUPUESTAL DEL FIDEICOMISO

Naturaleza del Gasto:	Destino del Gasto:	Monto Ejercido

AUR ASIGNACIONES ADICIONALES AUTORIZADAS A LAS UNIDADES RESPONSABLES DEL GASTO EN EL DECRETO DE PRESUPUESTO DE EGRESOS DE LA CIUDAD DE MÉXICO PARA EL EJERCICIO FISCAL 2017

UNIDAD RESPONSABLE DEL GASTO: 29A000 UNIVERSIDAD AUTÓNOMA DE LA CIUDAD DE MÉXICO

PERÍODO: ENERO - MARZO 2017

PERÍODO: ENERO - MARZO 2017	PRESUPUESTO (Pesos con dos decimales)		DESCRIPCIÓN
	APROBADO*	EJERCIDO	
Total URG			

No Aplica

* Se refiere al presupuesto autorizado en el Anexo II del Decreto de Presupuesto de Egresos de la Ciudad de México para el ejercicio fiscal 2017.

REA-1 REMANENTES DE EJERCICIOS ANTERIORES

UNIDAD RESPONSABLE DEL GASTO: 29A000 UNIVERSIDAD AUTÓNOMA DE LA CIUDAD DE MÉXICO

PERÍODO: ENERO - MARZO 2017

FI	F	MONTO (Pesos con dos decimales)		FUENTE DE FINANCIAMIENTO	DESTINO DEL GASTO
		REMANENTE	RENDIMIENTOS FINANCIEROS		
2	5	16,981,202.00	7,008,132.48	Propios	Con fundamento en el Artículo 3, Fracción VII de la Constitución Política de los Estados Unidos Mexicanos, Artículos 1, 2, 3, 4, Fracción XI y 22, Fracciones III, IV y V de la Ley de la Universidad Autónoma de la Ciudad de México y de conformidad con el acuerdo UACM/CU-3/EX-10/040/14, los ingresos que obtenga la Universidad serán integrados a un Fondo. Además, de conformidad con el acuerdo UACM/CU-4/EX-07/016/16, los rendimientos de las cuentas de inversión de la Universidad se integrarán al fondo de becas del año siguiente.
2	5	252,576,092.02	1,898,522.10	Fiscales	Con fundamento en el Artículo 3, Fracción VII de la Constitución Política de los Estados Unidos Mexicanos, Artículos 1, 2, 3, 4, Fracción XI y 22, Fracciones III, IV y V de la Ley de la Universidad Autónoma de la Ciudad de México y de conformidad con el acuerdo UACM/CU-3/EX-10/040/14, los ingresos que obtenga la Universidad serán integrados a un Fondo.
2	5	-	4,322,392.76	Federales	Los recursos federales asignados a la Universidad Autónoma de la Ciudad de México, mediante acuerdo UACM/CU-3/EX28/084/14, el Pleno del Tercer Consejo Universitario, crea el Fondo especifico de obras e infraestructura para la universidad únicamente con los ingresos extraordinarios provenientes de la Federación, otorgados a la Universidad en el ejercicio de 2014.
TOTAL	URG	269,557,294.02	13,229,047.34		

Nota: Cifras que corresponden a recursos remanentes del ejercicio de 2016, con base en la Cuenta Pública 2016.

REA-2 REINTEGROS DEL EJERCICIO ANTERIOR

UNIDAD RESPONSABLE DEL GASTO: 29A000 UNIVERSIDAD AUTÓNOMA DE LA CIUDAD DE MÉXICO

PERÍODO: ENERO - MARZO 2017

FI	F	MONTO (Pesos con dos decimales)		FUENTE DE FINANCIAMIENTO	CAUSAS DEL REINTEGRO
		REINTEGRO	RENDIMIENTOS FINANCIEROS		
TOTAL	URG	(9)	(9)		

No Aplica

ADPR-1 ADECUACIONES PRESUPUESTALES

UNIDAD RESPONSABLE DEL GASTO: 29A000 UNIVERSIDAD AUTÓNOMA DE LA CIUDAD DE MÉXICO

PERÍODO: ENERO - MARZO 2017

CAPÍTULO DE GASTO	PRESUPUESTO (Pesos con dos decimales)		CAUSAS DE LAS ADECUACIONES AL PRESUPUESTO
	APROBADO	MODIFICADO	
1000	922,214,118.62	922,214,118.62	
2000	38,060,364.95	38,732,797.77	Corresponden a ingresos por sanciones a proveedores, recuperación de gasto de alimentos en los Comedores Universitarios, los cuales serán integrados a los fondos en el siguiente ejercicio.
3000	131,877,842.89	131,877,842.89	
4000	37,189,938.50	42,505,640.35	Corresponden a ingresos obtenidos por los rendimientos financieros, los cuales serán integrados a los fondos en el siguiente ejercicio.
5000	7,311,134.04	7,311,134.04	
6000	3,250,000.00	3,250,000.00	
7000	6,125,483.00	6,125,483.00	
TOTAL URG	1,146,028,882.00	1,152,017,016.67	

ADPR-2 ADECUACIONES PRESUPUESTALES

UNIDAD RESPONSABLE DEL GASTO: 29A000 UNIVERSIDAD AUTÓNOMA DE LA CIUDAD DE MÉXICO

PERÍODO: ENERO - MARZO 2017

PRESUPUESTO (Pesos con dos decimales)			
APROBADO:	MODIFICADO:	VARIACIÓN ABSOLUTA: (MODIFICADO - APROBADO)	VARIACIÓN %: ((MODIFICADO / APROBADO)-1)*100
1,146,028,882.00	1,152,017,016.67	5,988,134.67	1.01

PROYECTOS, ACCIONES O PROGRAMAS 1/	PRESUPUESTO (Pesos con un decimal)		CAUSAS DE LAS ADECUACIONES AL PRESUPUESTO
	APROBADO	MODIFICADO	

ADPR-2 ADECUACIONES PRESUPUESTALES

UNIDAD RESPONSABLE DEL GASTO: 29A000 UNIVERSIDAD AUTÓNOMA DE LA CIUDAD DE MÉXICO

PERÍODO: ENERO - MARZO 2017

PRESUPUESTO (Pesos con dos decimales)			
APROBADO:	MODIFICADO:	VARIACIÓN ABSOLUTA: (MODIFICADO - APROBADO)	VARIACIÓN %: ((MODIFICADO / APROBADO)-1)*100
1,146,028,882.00	1,152,017,016.67	5,988,134.67	1%

PROYECTOS, ACCIONES O PROGRAMAS 1/	PRESUPUESTO (Pesos con un decimal)		CAUSAS DE LAS ADECUACIONES AL PRESUPUESTO
	APROBADO	MODIFICADO	
TOTAL URG	-	-	

No Aplica

1/ Se refiere a la categoría programática con la que opera el Órgano de Gobierno o Autónomo.

UACM
Universidad Autónoma de la Ciudad de México
Nada humano me es ajeno

UNIVERSIDAD AUTÓNOMA DE LA CIUDAD DE MÉXICO
ESTADO DE SITUACIÓN FINANCIERA (EF_01)
AL 31 DE MARZO DEL 2017

ACTIVO	
ACTIVO CIRCULANTE	647,307,386.23
EFECTIVO Y EQUIVALENTES	587,273,395.94
DERECHOS A RECIBIR EFECTIVO Ó EQUIVALENTES	6,563,786.64
DERECHOS A RECIBIR BIENES O SERVICIOS	47,709,402.17
ALMACEN	8,323,761.90
ESTIMACION POR PERDIDA O DETERIORO DE	(2,567,000.00)
OTROS ACTIVOS CIRCULANTES	4,039.58
ACTIVO NO CIRCULANTE	845,106,796.14
INVERSIONES FINANCIERAS A LARGO PLAZO	0.00
DERECHOS A RECIBIR EFECTIVO O EQUIVALENTES	0.00
BIENES INMUEBLES. INFRAESTRUCTURA Y	470,228,569.09
BIENES MUEBLES	446,968,077.05
ACTIVOS INTANGIBLES	5,157,080.94
(DEPRECIACIONES. DETERIORO Y	(77,246,930.94)

PASIVO	
PASIVO CIRCULANTE	86,312,509.68
CUENTAS POR PAGAR A CORTO PLAZO	85,114,878.87
DOCUMENTOS POR PAGAR A CORTO PLAZO	0.00
PORCIÓN A CORTO PLAZO DE LA DEUDA PÚBLICA	0.00
TÍTULOS Y VALORES A CORTO PLAZO	0.00
PASIVOS DIFERIDOS A CORTO PLAZO	0.00
FONDOS Y BIENES DE TERCEROS EN	0.00
PROVISIONES A CORTO PLAZO	0.00
OTROS PASIVOS A CORTO PLAZO	1,197,630.81
PASIVO NO CIRCULANTE	257,515,403.41
CUENTAS POR PAGAR A LARGO PLAZO	0.00
DOCUMENTOS POR PAGAR A LARGO PLAZO	0.00
DEUDA PÚBLICA A LARGO PLAZO	0.00
PASIVOS DIFERIDOS A LARGO PLAZO	0.00
FONDOS Y BIENES DE TERCEROS EN	13,945,200.36
PROVISIONES A LARGO PLAZO	243,570,203.05
HACIENDA PUBLICA/ PATRIMONIO	
PATRIMONIO CONTRIBUIDO	593,932,423.08
PATRIMONIO GENERADO	673,741,163.71
Resultados del Ejercicio: (Ahorro/ Desahorro)	60,636,377.61
RESULTADO DE EJERCICIOS ANTERIORES	494,017,468.60
REVALÚOS	119,087,317.50
RESERVAS	0.00
EXCESO O INSUFIC EN LA ACTUALIZACION HAC	(119,087,317.50)

TOTAL DE ACTIVO	1,492,414,182.38	TOTAL DE PASIVO Y PATRIMONIO	1,492,414,182.38

L.C. LIZBETH CHICATTI GALLEGOS
Elaboró

M. EN C. SANDRA OROZCO NAGORE
Revisó

MTRO. MANUEL ANTONIO ABURTO CORDOBA
Autorizó

Fecha de Emisión:
17/04/2017 6.34 PM

UACM
Universidad Autónoma de la Ciudad de México
Nada humano me es ajeno

UNIVERSIDAD AUTÓNOMA DE LA CIUDAD DE MÉXICO
ESTADO DE ACTIVIDADES (EF_03)
DEL 1 DE ENERO AL 31 DE MARZO DEL 2017

INGRESOS PROPIOS (GESTION)	0.00
IMPUESTOS	0.00
CUOTAS Y APORTACIONES DE SEGURIDAD SOCIAL	0.00
CONTRIBUCIONES DE MEJORAS	0.00
DERECHOS	0.00
PRODUCTOS DE TIPO CORRIENTE	0.00
APROVECHAMIENTO DE TIPO CORRIENTE	0.00
INGRESOS POR VENTA DE BIENES Y SERVICIOS	0.00
INGRESOS NO COMPRENDIDAS EN LAS FRACCIONES DE LA LEY DE INGR	0.00
PARTICIPACIONES. APORTACIONES. TRANSFERENCIAS. ASIGNACIONES.	286,507,227.85
PARTICIPACIONES Y APORTACIONES	286,507,227.85
TRANSFERENCIAS. ASIGNACIONES. SUBSIDIOS Y OTRAS AYUDAS	0.00
OTROS INGRESOS Y BENEFICIOS	5,988,134.95
INTERES GANADOS DE VALORES. CRÉDITOS. BONOS Y OTROS	5,315,702.13
INCREMENTO POR VARIACIÓN DE INVENTARIOS	0.00
DISMINUCIÓN DEL EXCESO DE ESTIMACIONES POR PÉRDIDA O DETERIO	0.00
DISMINUCIÓN DEL EXCESO DE ESTIMACIONES POR PÉRDIDA O DETERIO	0.00
DISMINUCIÓN DEL EXCESO DE PROVISIONES	0.00
DISMINUCIÓN DEL EXCESO DE PROVISIONES	0.00
OTROS INGRESOS Y BENEFICIOS VARIOS	672,432.82
INGRESOS FINANCIEROS	0.00
DISMINUCION DEL EXCESO DE PROVISIONES	0.00
COMEDORES	0.00
INGRESOS	292,495,362.80
GASTOS DE FUNCIONAMIENTO	221,706,740.04
SERVICIOS PERSONALES	203,330,926.72
MATERIALES Y SUMINISTROS	4,580,453.50
SERVICIOS GENERALES.	13,795,359.82
BIENES MUEBLES, INMUEBLES E INTANGIBLES	0.00
TRANSFERENCIAS. ASIGNACIONES. SUBSIDIOS Y OTRAS AYUDAS	10,152,245.15
TRANSFERENCIAS INTERNAS Y ASIGNACIONES AL SECTOR PÚBLICO	0.00
TRANSFERENCIAS AL RESTO DEL SECTOR PÚBLICO	0.00
AUMENTO POR INSUFICIENCIA DE EST POR PERDIDA Ó DETERIORO U OBSOLESCENCIA	0.00
DIFERENCIAS EN TIPO DE CAMBIO	0.00
SUBSIDIOS Y SUBVENCIONES	0.00
AYUDAS SOCIALES	10,152,245.15
OTROS GASTOS	0.00
PENSIONES Y JUBILACIONES	0.00
TRANSFERENCIAS A FIDEICOMISOS. MANDATOS Y CONTRATOS ANÁLOGOS	0.00
TRANSFERENCIAS A LA SEGURIDAD SOCIAL	0.00
DONATIVOS	0.00
TRANSFERENCIAS AL EXTERIOR	0.00
GASTOS Y OTRAS PERDIDAS	231,858,985.19
AHORRO/DESAHORRO DEL EJERCICIO	60,636,377.61

L.C. LIZBETH CHICATTI GALLEGOS
Elaborado por

M. EN C. SANDRA OROZCO NAGORE
Revisado por

MTRO. MANUEL ANTONIO ABURTO
Autorizado por

Fecha de 17/04/2017 6.35 PM

UNIVERSIDAD AUTONOMA DE LA CIUDAD DE MEXICO
Estado Analítico de Ingresos
Del 1ro. Enero al 31 de Marzo de 2017.

Rubro de Ingresos	Ingreso					Diferencia
	Estimado	Ampliaciones y Reducciones	Modificado	Devengado	Recaudado	
	(1)	(2)	(3= 1 + 2)	(4)	(5)	(6= 5 - 1)
Impuestos						
Cuotas y Aportaciones de Seguridad Social						
Contribuciones de Mejoras						
Derechos						
Productos						
Corriente						
Capital						
Aprovechamientos	-	-	-	-	-	-
Corriente	-	-	-	-	-	-
Capital	-	-	-	-	-	-
Ingresos por Ventas de Bienes y Servicios	-	5,988,135	5,988,135	5,988,135	5,988,135	5,988,135
Participaciones y Aportaciones	1,146,028,882	-	1,146,028,882	286,507,228	286,507,228	(859,521,654)
Transferencias, Asignaciones, Subsidios y Otras Ayudas						
Ingresos Derivados de Financiamientos						
Total	**1,146,028,882**	**5,988,135**	**1,152,017,017**	**292,495,363**	**292,495,363**	**(853,533,519)**
				Ingresos excedentes		

Estado Analítico de Ingresos Por Fuente de Financiamiento	Ingreso					Diferencia
	Estimado	Ampliaciones y Reducciones	Modificado	Devengado	Recaudado	
	(1)	(2)	(3= 1 + 2)	(4)	(5)	(6= 5 - 1)
Ingresos del Gobierno	1,146,028,882	-	1,146,028,882	286,507,228	286,507,228	(859,521,654)
Impuestos						
Contribuciones de Mejoras						
Derechos						
Productos						
Corriente						
Capital						
Aprovechamientos	-	-	-	-	-	-
Corriente	-	-	-	-	-	-
Capital	-	-	-	-	-	-
Participaciones y Aportaciones	1,146,028,882	-	1,146,028,882	286,507,228	286,507,228	(859,521,654)
Transferencias, Asignaciones, Subsidios y Otras Ayudas						
Ingresos de Organismos y Empresas	-	5,988,135	5,988,135	5,988,135	5,988,135	5,988,135
Cuotas y Aportaciones de Seguridad Social						
Ingresos por Ventas de Bienes y Servicios	-	5,988,135	5,988,135	5,988,135	5,988,135	5,988,135
Transferencias, Asignaciones, Subsidios y Otras Ayudas						
Ingresos derivados de financiamiento	-	-	-	-	-	-
Ingresos Derivados de Financiamientos						
Total	**1,146,028,882**	**5,988,135**	**1,152,017,017**	**292,495,363**	**292,495,363**	**(853,533,519)**
				Ingresos excedentes		

ELABORÓ
GERARDO MONDRAGÓN CRUZ
ACTUALIZACIÓN PRESUPUESTAL

REVISÓ
GERARDO DELGADO JIMÉNEZ
RESPONSABLE DE CONTROL PRESUPUESTAL

AUTORIZÓ
MAP. MANUEL ANTONIO ABURTO CORDOBA
TESORERO

Universidad Autónoma de la Ciudad de México
Estado Analítico del Ejercicio del Presupuesto de Egresos
Clasificación por Objeto del Gasto (Capítulo y Concepto)
del 01 de Enero al 31 de Marzo de 2017

Concepto		Egresos					Subejercicio
		Aprobado	Ampliaciones/ (Reducciones)	Modificado	Devengado	Pagado	
		1	2	3 = (1 + 2)	4	5	6 = (3 - 4)
1000-Servicios personales	1100-Remuneraciones al personal de carácter permanente.	307,975,833	(3,084,084)	304,891,749	82,558,700	82,558,700	222,333,048
	1200-Remuneraciones al personal de carácter transitorio.	10,086,250	-	10,086,250	2,209,645	2,209,645	7,876,606
	1300-Remuneraciones adicionales y especiales.	60,860,007	797,801	61,657,808	883,906	883,906	60,773,903
	1400-Seguridad social.	76,644,169	15,559	76,659,727	17,087,892	17,087,892	59,571,836
	1500-Otras prestaciones sociales y económicas.	466,647,860	2,270,724	468,918,584	100,621,899	100,621,899	368,296,685
Total 1000-Servicios personales		**922,214,119**	-	**922,214,119**	**203,362,042**	**203,362,042**	**718,852,077**
2000-Materiales y suministros.	2100-Materiales de administración, emisión de documentos y artículos oficiales.	12,769,598	(41,571)	12,728,027	-	-	12,728,027
	2200-Alimentos y utensilios.	15,304,935	654,004	15,958,939	24,205	24,205	15,934,734
	2300-Materias primas y materiales de producción y comercialización.	485,340	-	485,340	-	-	485,340
	2400-Materiales y artículos de construcción y de reparación.	1,063,159	60,000	1,123,159	35,263	35,263	1,087,896
	2500-Productos químicos, farmacéuticos y de laboratorio.	3,049,231	-	3,049,231	2,320	2,320	3,046,911
	2600-Combustibles, lubricantes y aditivos.	947,500	-	947,500	-	-	947,500
	2700-Vestuario, blancos, prendas de protección y artículos deportivos.	4,259,235	-	4,259,235	-	-	4,259,235
	2900-Herramientas, refacciones y accesorios menores.	181,367	-	181,367	-	-	181,367
Total 2000-Materiales y suministros.		**38,060,365**	**672,433**	**38,732,798**	**61,788**	**61,788**	**38,671,010**
3000-Servicios generales.	3100-Servicios básicos.	22,725,660	(42,915)	22,682,746	2,014,549	2,014,549	20,668,196
	3200-Servicios de arrendamiento.	11,342,041	17,915	11,359,955	37,913	37,913	11,322,043
	3300-Servicios profesionales, científicos, técnicos y otros servicios.	39,818,893	-	39,818,893	48,578	48,578	39,770,315
	3400-Servicios financieros, bancarios y comerciales.	2,957,930	-	2,957,930	15,995	15,995	2,941,934
	3500-Servicios de instalación, reparación, mantenimiento y conservación.	12,977,558	-	12,977,558	14,616	14,616	12,962,942
	3600-Servicios de comunicación social y publicidad.	5,787,000	-	5,787,000	20,880	20,880	5,766,120
	3700-Servicios de traslado y viáticos.	1,933,677	25,000	1,958,677	1,020	1,020	1,957,657
	3800-Servicios oficiales.	8,096,080	-	8,096,080	38,819	38,819	8,057,260
	3900-Otros servicios generales.	26,239,005	-	26,239,005	5,487,888	5,487,888	20,751,117
Total 3000-Servicios generales.		**131,877,843**	-	**131,877,843**	**7,680,258**	**7,680,258**	**124,197,585**
4000-Transferencias, asignaciones, subsidios y otras ayudas.	4400-Ayudas sociales.	37,189,939	5,315,702	42,505,640	-	-	42,505,640
Total 4000-Transferencias, asignaciones, subsidios y otras ayudas.		**37,189,939**	**5,315,702**	**42,505,640**	-	-	**42,505,640**
5000-Bienes muebles, inmuebles e intangibles.	5100-Mobiliario y equipo de administración.	4,274,513	-	4,274,513	-	-	4,274,513
	5200-Mobiliario y equipo educacional y recreativo.	1,506,580	-	1,506,580	-	-	1,506,580
	5300-Equipo e instrumental médico y de laboratorio.	514,000	-	514,000	-	-	514,000
	5400-Vehículos y equipo de transporte.	707,300	-	707,300	-	-	707,300
	5600-Maquinaria, otros equipos y herramientas.	188,453	-	188,453	-	-	188,453
	5900-Activos intangibles.	120,288	-	120,288	-	-	120,288
Total 5000-Bienes muebles, inmuebles e intangibles.		**7,311,134**	-	**7,311,134**	-	-	**7,311,134**
6000-Inversión pública.	6200-Obra pública en bienes propios.	3,250,000	-	3,250,000	-	-	3,250,000
Total 6000-Inversión pública.		**3,250,000**	-	**3,250,000**	-	-	**3,250,000**
7000-Inversiones financieras y otras provisiones.	7900-Provisiones para contingencias y otras erogaciones especiales.	6,125,483	-	6,125,483	-	-	6,125,483
Total 7000-Inversiones financieras y otras provisiones.		**6,125,483**	-	**6,125,483**	-	-	**6,125,483**
Total general		1,146,028,882	5,988,135	1,152,017,017	211,104,088	211,104,088	940,912,929

Universidad Autónoma de la Ciudad de México
Estado Analítico del Ejercicio del Presupuesto de Egresos
Clasificación Económica (por Tipo de Gasto)
del 01 de Enero al 31 de Marzo de 2017

Concepto	Egresos					Subejercicio
	Aprobado	Ampliaciones/ (Reducciones)	Modificado	Devengado	Pagado	
	1	2	3 = (1 + 2)	4	5	6 = (3 - 4)
Gasto Corriente	1,129,342,265	5,988,135	1,135,330,400	211,104,088	211,104,088	924,226,312
Gasto de Capital	10,561,134	0	10,561,134	0	0	10,561,134
Inversión Financiera y Otras Provisiones	6,125,483	0	6,125,483	0	0	6,125,483
Total del Gasto	1,146,028,882	5,988,135	1,152,017,017	211,104,088	211,104,088	940,912,929

Universidad Autónoma de la Ciudad de México
Estado Analítico del Ejercicio del Presupuesto de Egresos
Clasificación Administrativa
del 01 de Enero al 31 de Marzo de 2017

Concepto	Egresos					Subejercicio
	Aprobado	Ampliaciones/ (Reducciones)	Modificado	Devengado	Pagado	
	1	2	3 = (1 + 2)	4	5	6 = (3 - 4)
Universidad Autónoma de la Ciudad de México	1,146,028,882	5,988,135	1,152,017,017	211,104,088	211,104,088	940,912,929
Total del Gasto	1,146,028,882	5,988,135	1,152,017,017	211,104,088	211,104,088	940,912,929

027

Universidad Autónoma de la Ciudad de México
Estado Analítico del Ejercicio del Presupuesto de Egresos
Clasificación Administrativa
del 01 de Enero al 31 de Marzo de 2017

Concepto	Egresos					Subejercicio
	Aprobado	Ampliaciones/ (Reducciones)	Modificado	Devengado	Pagado	
	1	2	3 = (1 + 2)	4	5	6 = (3 - 4)
Poder Ejecutivo Poder Legislativo Poder Judicial Órganos Autónomos	1,146,028,882	5,988,135	1,152,017,017	211,104,088	211,104,088	940,912,929
Total del Gasto	**1,146,028,882**	**5,988,135**	**1,152,017,017**	**211,104,088**	**211,104,088**	**940,912,929**

Universidad Autónoma de la Ciudad de México
Estado Analítico del Ejercicio del Presupuesto de Egresos
Clasificación Administrativa
del 01 de Enero al 31 de Marzo de 2017

Concepto	Egresos					Subejercicio
	Aprobado	Ampliaciones/ (Reducciones)	Modificado	Devengado	Pagado	
	1	2	3 = (1 + 2)	4	5	6 = (3 - 4)
Entidades Paraestatales y Fideicomisos No Empresariales y No Financieros						
Instituciones Públicas de la Seguridad Social						
Entidades Paraestatales Empresariales No Financieras con Participación Estatal Mayoritaria						
Fideicomisos Empresariales No Financieros con Participación Estatal Mayoritaria						
Entidades Paraestatales Empresariales Financieras Monetarias con Participación Estatal Mayoritaria						
Entidades Paraestatales Empresariales Financieras No Monetarias con Participación Estatal Mayoritaria						
Fideicomisos Financieros Públicos con Participación Estatal Mayoritaria						
Total del Gasto						

No Aplicable

Universidad Autónoma de la Ciudad de México
Estado Analítico del Ejercicio del Presupuesto de Egresos
Clasificación Funcional (Finalidad y Función)
del 01 de Enero al 31 de Marzo de 2017

Concepto		Egresos					
		Aprobado	Ampliaciones/ (Reducciones)	Modificado	Devengado	Pagado	Subejercicio
		1	2	3 = (1 + 2)	4	5	6 = (3 - 4)
Gobierno							
	Legislación						
	Justicia						
	Coordinación de la Política de Gobierno						
	Relaciones Exteriores						
	Asuntos Financieros y Hacendarios						
	Seguridad Nacional						
	Asuntos de Orden Público y de Seguridad Interior						
	Otros Servicios Generales						
Desarrollo Social							
	Protección Ambiental						
	Vivienda y Servicios a la Comunidad						
	Salud						
	Recreación, Cultura y Otras Manifestaciones Sociales						
	Educación	1,146,028,882	5,988,135	1,152,017,017	211,104,088	211,104,088	940,912,929
	Protección Social						
	Otros Asuntos Sociales						
Desarrollo Económico							
	Asuntos Económicos, Comerciales y Laborales en General						
	Agropecuaria, Silvicultura, Pesca y Caza						
	Combustibles y Energía						
	Minería, Manufacturas y Construcción						
	Transporte						
	Comunicaciones						
	Turismo						
	Ciencia, Tecnología e Innovación						
	Otras Industrias y Otros Asuntos Económicos						
Otras no Clasificadas en Funciones Anteriores							
	Transacciones de la Deuda Publica / Costo Financiero de la Deuda						
	Transferencias, Participaciones y Aportaciones entre Diferentes Niveles y Ordenes de Gobierno						
	Saneamiento del Sistema Financiero						
	Adeudos de Ejercicios Fiscales Anteriores						
	Total del Gasto	1,146,028,882	5,988,135	1,152,017,017	211,104,088	211,104,088	940,912,929

Universidad Autónoma de la Ciudad de México
Gasto por Categoría Programática
del 01 de Enero al 31 de Marzo de 2017

Concepto	Egresos					Subejercicio
	Aprobado	Ampliaciones/ (Reducciones)	Modificado	Devengado	Pagado	
	1	2	3 = (1 + 2)	4	5	6 = (3 - 4)
Programas						
Subsidios: Sector Social y Privado o Entidades Federativas y Municipios						
Sujetos a Reglas de Operación						
Otros Subsidios						
Desempeño de las Funciones	1,146,028,882	5,988,135	1,152,017,017	211,104,088	211,104,088	940,912,929
Prestación de Servicios Públicos	1,146,028,882	5,988,135	1,152,017,017	211,104,088	211,104,088	940,912,929
Provisión de Bienes Públicos						
Planeación, seguimiento y evaluación de políticas públicas						
Promoción y fomento Regulación y supervisión						
Funciones de las Fuerzas Armadas (Únicamente Gobierno Federal)						
Específicos						
Proyectos de Inversión						
Administrativos y de Apoyo						
Apoyo al proceso presupuestario y para mejorar la eficiencia institucional						
Apoyo a la función pública y al mejoramiento de la gestión						
Operaciones ajenas						
Compromisos						
Obligaciones de cumplimiento de resolución jurisdiccional						
Desastres Naturales						
Obligaciones						
Pensiones y jubilaciones						
Aportaciones a la seguridad social						
Aportaciones a fondos de estabilización						
Aportaciones a fondos de inversión y reestructura de pensiones						
Programas de Gasto Federalizado (Gobierno Federal) Gasto Federalizado						
Participaciones a entidades federativas y municipios						
Costo financiero, deuda o apoyos a deudores y ahorradores de la banca						
Adeudos de ejercicios fiscales anteriores						
Total del Gasto	1,146,028,882	5,988,135	1,152,017,017	211,104,088	211,104,088	940,912,929

ELABORÓ
GERARDO MONDRAGÓN CRUZ
ACTUALIZACIÓN PRESUPUESTAL

REVISÓ
GERARDO DELGADO JIMÉNEZ
RESPONSABLE DE CONTROL PRESUPUESTAL

AUTORIZÓ
MAP. MANUEL ANTONIO ABURTO CORDOBA
TESORERO

Universidad Autónoma de la Ciudad de México

Endeudamiento Neto

del 01 de Enero al 31 de Marzo de 2017

Identificación de Crédito o Instrumento	Contratación / Colocación	Amortización	Endeudamiento Neto
	A	B	C = A - B
Créditos Bancarios			
Total Créditos Bancarios			
Otros Instrumentos de Deuda			
Total Otros Instrumentos de Deuda			
TOTAL			

No Aplicable

ELABORÓ

GERARDO MONDRAGÓN CRUZ
ACTUALIZACIÓN PRESUPUESTAL

REVISÓ

GERARDO DELGADO JIMÉNEZ
RESPONSABLE DE CONTROL PRESUPUESTAL

AUTORIZÓ

MAP. MANUEL ANTONIO ABURTO CORDOBA
TESORERO

ORGANISMO AUTÓNOMO DEL DISTRITO FEDERAL
INGRESOS - EGRESOS 2017
AL 31 DE MARZO DE 2017
(PESOS CON DOS DECIMALES)

UNIDAD RESPONSABLE: 29 A0 00 UNIVERSIDAD AUTÓNOMA DE LA CIUDAD DE MÉXICO

CONCEPTO	ORIGINAL	MODIFICADO	PROGRAMADO	RECAUDADO
INGRESOS				
Impuestos				
Cuotas y Aportaciones de Seguridad Social				
Contribuciones de Mejoras				
Derechos				
Productos				
Corriente				
Capital				
Aprovechamientos	-	-	-	-
Corriente				
Capital				
Ingresos por Ventas de Bienes y Servicios	-	5,988,134.67	5,988,134.67	5,988,134.67
Participaciones y Aportaciones	1,146,028,882.00	1,146,028,882.00	286,507,227.85	286,507,227.85
Aportaciones del Gobierno del Distrito Federal	1,146,028,882.00	1,146,028,882.00	286,507,227.85	286,507,227.85
Aportaciones del Gobierno Federal				
Transferencias, Asignaciones, Subsidios y Otras Ayudas				
Ingresos Derivados de Financiamientos				
TOTAL DE INGRESOS	**1,146,028,882.00**	**1,152,017,016.67**	**292,495,362.52**	**292,495,362.52**

ORGANISMO AUTÓNOMO DEL DISTRITO FEDERAL
INGRESOS - EGRESOS 2017
AL 31 DE MARZO DE 2017
(PESOS CON DOS DECIMALES)

UNIDAD RESPONSABLE: 29 A0 00 UNIVERSIDAD AUTÓNOMA DE LA CIUDAD DE MÉXICO

CONCEPTOS	ORIGINAL	MODIFICADO	PROGRAMADO	EJERCIDO
GASTO				
APORTACIONES DEL G.D.F. PARA ÓRGANOS AUTÓNOMOS	1,146,028,882.00	1,152,017,016.67	315,197,673.17	211,104,087.80
GASTO CORRIENTE	1,129,342,264.96	1,135,330,399.63	311,026,122.17	211,104,087.80
1000 SERVICIOS PERSONALES	922,214,118.62	922,214,118.62	252,694,961.69	203,362,041.60
2000 MATERIALES Y SUMINISTROS	38,060,364.95	38,732,797.77	10,187,412.82	61,787.88
3000 SERVICIOS GENERALES	131,877,842.89	131,877,842.89	33,530,568.81	7,680,258.32
4000 AYUDAS, SUBSIDIOS Y TRANSFERENCIAS	37,189,938.50	42,505,640.35	14,613,178.85	-
GASTO DE CAPITAL	10,561,134.04	10,561,134.04	2,640,183.00	-
5000 BIENES MUEBLES E INMUEBLES	7,311,134.04	7,311,134.04	1,827,684.00	-
6000 OBRA PÚBLICA	3,250,000.00	3,250,000.00	812,499.00	-
INVERSIÓN FINANCIERA	6,125,483.00	6,125,483.00	1,531,368.00	-
7000 INVERSIÓN FINANCIERA	6,125,483.00	6,125,483.00	1,531,368.00	-
PAGO DE DEUDA	-	-	-	-
9100 AMORTIZACIÓN				
9200 INTERESES				

ORGANISMO AUTÓNOMO DEL DISTRITO FEDERAL
INGRESOS - EGRESOS 2017
AL 31 DE MARZO DE 2017
(PESOS CON DOS DECIMALES)

UNIDAD RESPONSABLE: 29 A0 00 UNIVERSIDAD AUTÓNOMA DE LA CIUDAD DE MÉXICO

CONCEPTOS	ORIGINAL	MODIFICADO	PROGRAMADO	EJERCIDO
RECURSOS PROPIOS	-	-	-	-
GASTO CORRIENTE	-	-	-	-
1000 SERVICIOS PERSONALES	-	-	-	-
2000 MATERIALES Y SUMINISTROS	-	-	-	-
3000 SERVICIOS GENERALES	-	-	-	-
4000 AYUDAS, SUBSIDIOS Y TRANSFERENCIAS	-	-	-	-
GASTO DE CAPITAL	-	-	-	-
5000 BIENES MUEBLES E INMUEBLES	-	-	-	-
6000 OBRA PÚBLICA	-	-	-	-
INVERSIÓN FINANCIERA	-	-	-	-
7000 INVERSIÓN FINANCIERA				
PAGO DE DEUDA	-	-	-	-
9100 AMORTIZACIÓN				
9200 INTERESES				

ORGANISMO AUTÓNOMO DEL DISTRITO FEDERAL
INGRESOS - EGRESOS 2017
AL 31 DE MARZO DE 2017
(PESOS CON DOS DECIMALES)

UNIDAD RESPONSABLE: 29 A0 00 UNIVERSIDAD AUTÓNOMA DE LA CIUDAD DE MÉXICO

CONCEPTOS	ORIGINAL	MODIFICADO	PROGRAMADO	EJERCIDO
APORTACIONES DEL GOBIERNO FEDERAL.	-	-	-	-
GASTO CORRIENTE	-	-	-	-
1000 SERVICIOS PERSONALES	-	-	-	-
2000 MATERIALES Y SUMINISTROS	-	-	-	-
3000 SERVICIOS GENERALES	-	-	-	-
4000 AYUDAS, SUBSIDIOS Y TRANSFERENCIAS	-	-	-	-
GASTO DE CAPITAL	-	-	-	-
5000 BIENES MUEBLES E INMUEBLES	-	-	-	-
6000 OBRA PÚBLICA	-	-	-	-
INVERSIÓN FINANCIERA	-	-	-	-
7000 INVERSIÓN FINANCIERA 1/				

ORGANISMO AUTÓNOMO DEL DISTRITO FEDERAL
INGRESOS - EGRESOS 2017
AL 31 DE MARZO DE 2017
(PESOS CON DOS DECIMALES)

UNIDAD RESPONSABLE: 29 A0 00 UNIVERSIDAD AUTÓNOMA DE LA CIUDAD DE MÉXICO

CONCEPTOS	ORIGINAL	MODIFICADO	PROGRAMADO	EJERCIDO
GASTO TOTAL	1,146,028,882.00	1,152,017,016.67	315,197,673.17	211,104,087.80
	-	-	-	-
GASTO CORRIENTE	1,129,342,264.96	1,135,330,399.63	311,026,122.17	211,104,087.80
	-	-	-	-
1000 SERVICIOS PERSONALES	922,214,118.62	922,214,118.62	252,694,961.69	203,362,041.60
2000 MATERIALES Y SUMINISTROS	38,060,364.95	38,732,797.77	10,187,412.82	61,787.88
3000 SERVICIOS GENERALES	131,877,842.89	131,877,842.89	33,530,568.81	7,680,258.32
4000 AYUDAS, SUBSIDIOS Y TRANSFERENCIAS	37,189,938.50	42,505,640.35	14,613,178.85	-
GASTO DE CAPITAL	10,561,134.04	10,561,134.04	2,640,183.00	-
	-	-	-	-
5000 BIENES MUEBLES E INMUEBLES	7,311,134.04	7,311,134.04	1,827,684.00	-
6000 OBRA PÚBLICA	3,250,000.00	3,250,000.00	812,499.00	-
INVERSIÓN FINANCIERA	6,125,483.00	6,125,483.00	1,531,368.00	-
7000 INVERSIÓN FINANCIERA	6,125,483.00	6,125,483.00	1,531,368.00	-

TOTAL DE INGRESOS	**1,146,028,882.00**	**1,152,017,016.67**	**292,495,362.52**	**292,495,362.52**
TOTAL DE EGRESOS	**1,146,028,882.00**	**1,152,017,016.67**	**315,197,673.17**	**211,104,087.80**
DISPONIBILIDAD PRESUPUESTAL				**104,093,585.37**
DISPONIBILIDAD PRESUPUESTAL ACUMULADA				**940,912,928.87**

ELABORÓ

GERARDO MONDRAGÓN CRUZ
ACTUALIZACIÓN PRESUPUESTAL

REVISÓ

GERARDO DELGADO JIMÉNEZ
RESPONSABLE DE CONTROL PRESUPUESTAL

AUTORIZÓ

MAP. MANUEL ANTONIO ABURTO CORDOBA
TESORERO

037

ANALITICO POR CLAVE PRESUPUESTAL AL 31 DE MARZO DE 2017.

CFG	FONDO	CAPITULO	PARTIDA	APROBADO	MODIFICADO	PROGRAMADO	EJERCIDO	ISPONIBLE AL PERIODO
2.5.3	11170	1000	1131	307,975,833.00	304,891,748.74	83,993,409.00	82,558,700.30	1,434,708.70
2.5.3	11170	1000	1211	10,086,250.17	10,086,250.17	2,750,795.49	2,209,644.60	541,150.89
2.5.3	11170	1000	1321	26,640,470.12	26,640,470.12	7,265,582.85	37,770.22	7,227,812.63
2.5.3	11170	1000	1323	34,219,537.03	34,219,537.03	9,332,601.00	48,334.29	9,284,266.71
2.5.3	11170	1000	1331	-	749,248.18	749,248.18	749,248.18	-
2.5.3	11170	1000	1342	-	48,553.00	48,553.00	48,553.00	-
2.5.3	11170	1000	1411	30,705,190.56	30,705,190.56	8,374,142.85	8,222,518.77	151,624.08
2.5.3	11170	1000	1421	15,398,791.65	15,398,791.65	4,199,670.45	2,639,664.66	1,560,005.79
2.5.3	11170	1000	1431	15,937,749.35	15,937,749.35	4,346,658.84	3,049,898.91	1,296,759.93
2.5.3	11170	1000	1441	13,700,813.20	13,700,813.20	3,736,585.41	2,914,353.19	822,232.22
2.5.3	11170	1000	1443	901,623.80	917,182.55	261,456.15	261,456.15	-
2.5.3	11170	1000	1521	-	2,030,604.33	2,030,604.33	2,030,604.33	-
2.5.3	11170	1000	1541	5,995,394.53	5,995,394.53	1,635,107.61	416,870.24	1,218,237.37
2.5.3	11170	1000	1545	90,162,085.73	90,162,085.73	24,589,659.81	13,258,558.06	11,331,101.75
2.5.3	11170	1000	1546	-	240,120.00	240,120.00	160,080.00	80,040.00
2.5.3	11170	1000	1591	370,490,379.48	370,490,379.48	99,140,766.72	84,755,786.70	14,384,980.02
2.5.3	11170	Total 1000		922,214,118.62	922,214,118.62	252,694,961.69	203,362,041.60	49,332,920.09
2.5.3	11170	2000	2111	2,999,023.00	2,936,079.07	686,798.07	-	686,798.07
2.5.3	11170	2000	2121	960,377.84	960,377.84	240,084.00	-	240,084.00
2.5.3	11170	2000	2141	6,314,018.00	6,314,018.00	1,578,489.00	-	1,578,489.00
2.5.3	11170	2000	2151	635,151.00	635,151.00	158,784.00	-	158,784.00
2.5.3	11170	2000	2161	1,805,000.00	1,805,000.00	451,248.00	-	451,248.00
2.5.3	11170	2000	2171	41,027.96	41,027.96	10,251.00	-	10,251.00
2.5.3	11170	2000	2181	15,000.00	15,000.00	3,750.00	-	3,750.00
2.5.3	11170	2000	2211	15,200,535.04	15,202,906.61	3,802,495.57	23,632.57	3,778,863.00
2.5.3	11170	2000	2231	104,400.00	104,972.36	26,669.36	572.36	26,097.00
2.5.3	11170	2000	2321	1,500.00	1,500.00	375.00	-	375.00
2.5.3	11170	2000	2341	483,840.00	483,840.00	120,960.00	-	120,960.00
2.5.3	11170	2000	2351	-	-	-	-	-
2.5.3	11170	2000	2441	12,180.00	12,180.00	3,045.00	-	3,045.00
2.5.3	11170	2000	2461	997,174.40	997,174.40	249,285.00	-	249,285.00
2.5.3	11170	2000	2471	266.80	60,266.80	60,066.00	35,262.95	24,803.05
2.5.3	11170	2000	2481	50,000.00	50,000.00	12,498.00	-	12,498.00

038

ANALITICO POR CLAVE PRESUPUESTAL AL 31 DE MARZO DE 2017.

CFG	FONDO	CAPITULO	PARTIDA	APROBADO	MODIFICADO	PROGRAMADO	EJERCIDO	DISPONIBLE AL PERIODO
2.5.3	11170	2000	2491	3,538.00	3,538.00	882.00	-	882.00
2.5.3	11170	2000	2511	899,000.00	899,000.00	224,748.00	2,320.00	222,428.00
2.5.3	11170	2000	2541	1,467.40	1,467.40	366.00	-	366.00
2.5.3	11170	2000	2551	2,144,480.00	2,144,480.00	536,112.00	-	536,112.00
2.5.3	11170	2000	2561	4,284.00	4,284.00	1,071.00	-	1,071.00
2.5.3	11170	2000	2611	947,500.00	947,500.00	236,874.00	-	236,874.00
2.5.3	11170	2000	2711	1,750,000.00	1,750,000.00	437,496.00	-	437,496.00
2.5.3	11170	2000	2721	2,461,707.75	2,461,707.75	615,423.00	-	615,423.00
2.5.3	11170	2000	2731	10,000.00	10,000.00	2,499.00	-	2,499.00
2.5.3	11170	2000	2741	29,320.00	29,320.00	7,326.00	-	7,326.00
2.5.3	11170	2000	2751	8,207.00	8,207.00	2,049.00	-	2,049.00
2.5.3	11170	2000	2911	98,070.76	98,070.76	24,513.00	-	24,513.00
2.5.3	11170	2000	2921	30,000.00	30,000.00	7,500.00	-	7,500.00
2.5.3	11170	2000	2941	38,296.00	38,296.00	9,573.00	-	9,573.00
2.5.3	11170	2000	2961	-	-	-	-	-
2.5.3	11170	2000	2991	15,000.00	15,000.00	3,750.00	-	3,750.00
2.5.3	11170	Total 2000		38,060,364.95	38,060,364.95	9,514,980.00	61,787.88	9,453,192.12
2.5.3	11170	3000	3112	9,187,500.00	9,187,500.00	2,296,875.00	1,224,609.00	1,072,266.00
2.5.3	11170	3000	3131	3,150,000.00	3,150,000.00	787,500.00	517,234.00	270,266.00
2.5.3	11170	3000	3141	1,113,000.00	1,113,000.00	278,250.00	137,121.87	141,128.13
2.5.3	11170	3000	3161	250,000.00	250,000.00	62,499.00	-	62,499.00
2.5.3	11170	3000	3171	7,347,800.00	7,304,885.50	1,794,030.50	135,584.60	1,658,445.90
2.5.3	11170	3000	3181	76,560.00	76,560.00	19,140.00	-	19,140.00
2.5.3	11170	3000	3191	1,600,800.00	1,600,800.00	400,200.00	-	400,200.00
2.5.3	11170	3000	3221	11,067,495.72	11,067,495.72	2,766,873.00	-	2,766,873.00
2.5.3	11170	3000	3231	104,400.00	104,400.00	26,094.00	-	26,094.00
2.5.3	11170	3000	3271	130,145.00	148,059.50	50,443.50	37,912.50	12,531.00
2.5.3	11170	3000	3291	40,000.00	40,000.00	9,996.00	-	9,996.00
2.5.3	11170	3000	3311	1,662,205.00	1,662,205.00	415,548.00	-	415,548.00
2.5.3	11170	3000	3331	1,944,100.00	1,944,100.00	486,021.00	-	486,021.00
2.5.3	11170	3000	3341	1,105,474.00	1,105,474.00	276,348.00	-	276,348.00
2.5.3	11170	3000	3351	2,445,000.00	2,445,000.00	611,244.00	-	611,244.00
2.5.3	11170	3000	3361	951,024.69	951,024.69	237,756.00	48,577.51	189,178.49

039

ANALITICO POR CLAVE PRESUPUESTAL AL 31 DE MARZO DE 2017.

CFG	FONDO	CAPITULO	PARTIDA	APROBADO	MODIFICADO	PROGRAMADO	EJERCIDO	DISPONIBLE AL PERIODO
2.5.3	11170	3000	3362	725,920.00	725,920.00	181,470.00	-	181,470.00
2.5.3	11170	3000	3381	26,138,849.00	26,138,849.00	6,534,711.00	-	6,534,711.00
2.5.3	11170	3000	3391	4,846,320.00	4,846,320.00	1,211,565.00	-	1,211,565.00
2.5.3	11170	3000	3451	2,627,929.50	2,627,929.50	656,982.00	15,995.38	640,986.62
2.5.3	11170	3000	3471	330,000.00	330,000.00	82,500.00	-	82,500.00
2.5.3	11170	3000	3521	20,000.00	20,000.00	4,998.00	-	4,998.00
2.5.3	11170	3000	3531	3,965,060.00	3,965,060.00	991,263.00	-	991,263.00
2.5.3	11170	3000	3541	350,000.00	350,000.00	87,498.00	-	87,498.00
2.5.3	11170	3000	3553	483,437.50	483,437.50	120,858.00	-	120,858.00
2.5.3	11170	3000	3561	445,000.00	445,000.00	111,246.00	-	111,246.00
2.5.3	11170	3000	3571	7,346,000.00	7,346,000.00	1,836,489.00	-	1,836,489.00
2.5.3	11170	3000	3581	23,000.00	23,000.00	5,748.00	1,856.00	3,892.00
2.5.3	11170	3000	3591	345,060.90	345,060.90	86,259.00	12,760.00	73,499.00
2.5.3	11170	3000	3611	5,787,000.00	5,787,000.00	1,446,744.00	20,880.00	1,425,864.00
2.5.3	11170	3000	3711	297,178.88	297,178.88	74,286.00	1,020.00	73,266.00
2.5.3	11170	3000	3712	435,000.00	435,000.00	108,747.00	-	108,747.00
2.5.3	11170	3000	3721	93,800.00	93,800.00	23,448.00	-	23,448.00
2.5.3	11170	3000	3722	144,440.00	169,440.00	61,108.00	-	61,108.00
2.5.3	11170	3000	3751	533,258.00	533,258.00	133,305.00	-	133,305.00
2.5.3	11170	3000	3761	430,000.00	430,000.00	107,499.00	-	107,499.00
2.5.3	11170	3000	3823	5,071,022.72	5,071,022.72	1,267,707.00	38,819.46	1,228,887.54
2.5.3	11170	3000	3831	1,549,500.00	1,549,500.00	387,351.00	-	387,351.00
2.5.3	11170	3000	3832	1,475,557.00	1,475,557.00	368,880.00	-	368,880.00
2.5.3	11170	3000	3921	506,799.00	506,799.00	126,690.00	35,312.00	91,378.00
2.5.3	11170	3000	3981	24,699,325.98	24,699,325.98	6,736,179.81	5,452,576.00	1,283,603.81
2.5.3	11170	3000	3991	10,000.00	10,000.00	2,499.00	-	2,499.00
2.5.3	11170	3000	3999	1,022,880.00	1,022,880.00	255,720.00	-	255,720.00
2.5.3	11170	Total 3000		131,877,842.89	131,877,842.89	33,530,568.81	7,680,258.32	25,850,310.49
2.5.3	11170	4000	4419	800,000.00	800,000.00	199,998.00	-	199,998.00
2.5.3	11170	4000	4421	34,643,906.50	34,643,906.50	8,660,976.00	-	8,660,976.00
2.5.3	11170	4000	4441	1,746,032.00	1,746,032.00	436,503.00	-	436,503.00
2.5.3	11170	Total 4000		37,189,938.50	37,189,938.50	9,297,477.00	-	9,297,477.00
2.5.3	11170	5000	5111	2,723,743.00	2,723,743.00	680,919.00	-	680,919.00

ANALITICO POR CLAVE PRESUPUESTAL AL 31 DE MARZO DE 2017.

CFG	FONDO	CAPITULO	PARTIDA	APROBADO	MODIFICADO	PROGRAMADO	EJERCIDO	DISPONIBLE AL PERIODO
2.5.3	11170	5000	5151	1,316,958.00	1,316,958.00	329,205.00	-	329,205.00
2.5.3	11170	5000	5191	233,811.54	233,811.54	58,443.00	-	58,443.00
2.5.3	11170	5000	5211	751,092.99	751,092.99	187,755.00	-	187,755.00
2.5.3	11170	5000	5231	540,687.10	540,687.10	135,165.00	-	135,165.00
2.5.3	11170	5000	5291	214,800.00	214,800.00	53,697.00	-	53,697.00
2.5.3	11170	5000	5311	514,000.00	514,000.00	128,496.00	-	128,496.00
2.5.3	11170	5000	5413	603,300.00	603,300.00	150,825.00	-	150,825.00
2.5.3	11170	5000	5621	125,000.00	125,000.00	31,248.00	-	31,248.00
2.5.3	11170	5000	5641	20,000.00	20,000.00	4,998.00	-	4,998.00
2.5.3	11170	5000	5651	28,453.41	28,453.41	7,113.00	-	7,113.00
2.5.3	11170	5000	5671	15,000.00	15,000.00	3,750.00	-	3,750.00
2.5.3	11170	5000	5911	96,288.00	96,288.00	24,072.00	-	24,072.00
2.5.3	11170	5000	5941	24,000.00	24,000.00	6,000.00	-	6,000.00
2.5.3	11170	5000	5431	80,000.00	80,000.00	19,998.00	-	19,998.00
2.5.3	11170	5000	5421	24,000.00	24,000.00	6,000.00	-	6,000.00
2.5.3	11170	Total 5000		7,311,134.04	7,311,134.04	1,827,684.00	-	1,827,684.00
2.5.3	11170	6000	6221	3,250,000.00	3,250,000.00	812,499.00	-	812,499.00
2.5.3	11170	Total 6000		3,250,000.00	3,250,000.00	812,499.00	-	812,499.00
2.5.3	11170	7000	7999	6,125,483.00	6,125,483.00	1,531,368.00	-	1,531,368.00
2.5.3	11170	Total 7000		6,125,483.00	6,125,483.00	1,531,368.00	-	1,531,368.00
2.5.3	Total 11170			1,146,028,882.00	1,146,028,882.00	309,209,538.50	211,104,087.80	98,105,450.70
2.5.3	41261	2000	2111	-	21,372.82	21,372.82	-	21,372.82
2.5.3	41261	2000	2211	-	651,060.00	-	-	-
2.5.3	41261	Total 2000		-	672,432.82	21,372.82	-	21,372.82
2.5.3	41261	4000	4421	-	5,315,701.85	5,315,701.85	-	5,315,701.85
2.5.3	41261	Total 4000		-	5,315,701.85	5,315,701.85	-	5,315,701.85
2.5.3	Total 41261			-	5,988,134.67	5,337,074.67	-	5,337,074.67
Total 2.5.3				1,146,028,882.00	1,152,017,016.67	314,546,613.17	211,104,087.80	103,442,525.37
Total general				1,146,028,882.00	1,152,017,016.67	314,546,613.17	211,104,087.80	103,442,525.37

041

CDMX
CIUDAD DE MÉXICO

29A000 UNIVERSIDAD AUTÓNOMA DE LA CIUDAD DE MÉXICO
Estado Analítico de Ingresos Detallado - LDF
Del 1 de enero al 31 de marzo de 2017
(PESOS)

CONCEPTO	INGRESO ESTIMADO	INGRESO AMPLIACIONES/ REDUCCIONES	INGRESO MODIFICADO	INGRESO DEVENGADO	INGRESO RECAUDADO	DIFERENCIA
INGRESOS DE LIBRE DISPOSICIÓN						
Impuestos	0.00	0.00	0.00	0.00	0.00	0.00
Cuotas y Aportaciones de Seguridad Social	0.00	0.00	0.00	0.00	0.00	0.00
Contribuciones de Mejoras	0.00	0.00	0.00	0.00	0.00	0.00
Derechos	0.00	0.00	0.00	0.00	0.00	0.00
Productos	0.00	0.00	0.00	0.00	0.00	0.00
Aprovechamientos	0.00	0.00	0.00	0.00	0.00	0.00
Ingresos por Ventas de Bienes y Servicios	0.00	5,988,134.67	5,988,134.67	5,988,134.67	5,988,134.67	0.00
Participaciones	1,146,028,882.00	0.00	1,146,028,882.00	286,507,227.85	286,507,227.85	859,521,654.15
Fondo General de Participaciones	0.00	0.00	0.00	0.00	0.00	0.00
Fondo de Fomento Municipal	0.00	0.00	0.00	0.00	0.00	0.00
Fondo de Fiscalización y Recaudación	1,146,028,882.00	0.00	1,146,028,882.00	286,507,227.85	286,507,227.85	859,521,654.15
Fondo de Compensación	0.00	0.00	0.00	0.00	0.00	0.00
Fondo de Extracción de Hidrocarburos	0.00	0.00	0.00	0.00	0.00	0.00
Impuesto Especial sobre Producción y Servicios	0.00	0.00	0.00	0.00	0.00	0.00
0.136% de la Recaudación Federal Participable	0.00	0.00	0.00	0.00	0.00	0.00
3.17% Sobre Extracción de Petróleo	0.00	0.00	0.00	0.00	0.00	0.00
Gasolinas y Diesel	0.00	0.00	0.00	0.00	0.00	0.00
Fondo del Impuesto Sobre la Renta	0.00	0.00	0.00	0.00	0.00	0.00
Fondo de Estabilización de los Ingresos de las Entidades Federativas	0.00	0.00	0.00	0.00	0.00	0.00
Incentivos Derivados de la Colaboración Fiscal	0.00	0.00	0.00	0.00	0.00	0.00
Tenencia o Uso de Vehículos	0.00	0.00	0.00	0.00	0.00	0.00
Fondo de Compensación ISAN	0.00	0.00	0.00	0.00	0.00	0.00
Impuesto sobre Automóviles Nuevos	0.00	0.00	0.00	0.00	0.00	0.00
Fondo de Compensación de Repecos-Intermedios	0.00	0.00	0.00	0.00	0.00	0.00
Otros Incentivos Económicos	0.00	0.00	0.00	0.00	0.00	0.00
Transferencias	0.00	0.00	0.00	0.00	0.00	0.00
Convenios	0.00	0.00	0.00	0.00	0.00	0.00
Otros Convenios y Subsidios	0.00	0.00	0.00	0.00	0.00	0.00
Otros Ingresos de Libre Disposición	0.00	0.00	0.00	0.00	0.00	0.00
Participaciones en Ingresos Locales	0.00	0.00	0.00	0.00	0.00	0.00
Otros Ingresos de Libre Disposición	0.00	0.00	0.00	0.00	0.00	0.00
TOTAL DE INGRESOS DE LIBRE DISPOSICIÓN	1,146,028,882.00	5,988,134.67	1,152,017,016.67	292,495,362.52	292,495,362.52	859,521,654.15
INGRESOS EXCEDENTES DE INGRESOS DE LIBRE DISPOSICIÓN	0.00	0.00	0.00	0.00	0.00	0.00
TRANSFERENCIAS FEDERALES ETIQUETADAS	0.00	0.00	0.00	0.00	0.00	0.00
Aportaciones	0.00	0.00	0.00	0.00	0.00	0.00
Fond. de Aport. para la Nómina Educativa y Gasto Operativo	0.00	0.00	0.00	0.00	0.00	0.00
Fond. de Aport. para los Servicios de Salud	0.00	0.00	0.00	0.00	0.00	0.00
Fond. de Aport. para la Infraestructura Social	0.00	0.00	0.00	0.00	0.00	0.00
Fond. de Aport. para el Fort. de los Mpios. y de las Demarc. Territ. del D. F.	0.00	0.00	0.00	0.00	0.00	0.00
Fond. de Aport. Múltiples	0.00	0.00	0.00	0.00	0.00	0.00
Fond. de Aport. para la Educación Tecnológica y de Adultos	0.00	0.00	0.00	0.00	0.00	0.00
Fond. de Aport. para la Seguridad Pública de los Estados y del D. F.	0.00	0.00	0.00	0.00	0.00	0.00
Fond. de Aport. para el Fortalecimiento de las Entidades Federativas	0.00	0.00	0.00	0.00	0.00	0.00
Convenios	0.00	0.00	0.00	0.00	0.00	0.00
Convenios de Protección Social en Salud	0.00	0.00	0.00	0.00	0.00	0.00
Convenios de Descentralización	0.00	0.00	0.00	0.00	0.00	0.00
Convenios de Reasignación	0.00	0.00	0.00	0.00	0.00	0.00
Otros Convenios y Subsidios	0.00	0.00	0.00	0.00	0.00	0.00
Fondos Distintos de Aportaciones	0.00	0.00	0.00	0.00	0.00	0.00
Fondo para Entidades Federativas y Municipios Productores de Hidrocarburos	0.00	0.00	0.00	0.00	0.00	0.00
Fondo Minero	0.00	0.00	0.00	0.00	0.00	0.00
Transferencias, Subsidios y Subvenciones, y Pensiones y Jubilaciones	0.00	0.00	0.00	0.00	0.00	0.00
Otras Transferencias Federales Etiquetadas	0.00	0.00	0.00	0.00	0.00	0.00
TOTAL DE TRANSFERENCIAS FEDERALES ETIQUETADAS	0.00	0.00	0.00	0.00	0.00	0.00
INGRESOS DERIVADOS DE FINANCIAMIENTO	0.00	0.00	0.00	0.00	0.00	0.00
INGRESOS DERIVADOS DE FINANCIAMIENTO	0.00	0.00	0.00	0.00	0.00	0.00
Datos informativos	0.00	0.00	0.00	0.00	0.00	0.00
1 Ingresos Derivados de Financ. con Fuente de Pago de Ing. de Libre Disposición	0.00	0.00	0.00	0.00	0.00	0.00
Ingresos Derivados de Financ. con Fuente de Pago de Transf. Fed. Etiquetadas	0.00	0.00	0.00	0.00	0.00	0.00
TOTAL DE INGRESOS	1,146,028,882.00	5,988,134.67	1,152,017,016.67	292,495,362.52	292,495,362.52	859,521,654.15

042

CDMX
CIUDAD DE MÉXICO

29A000 UNIVERSIDAD AUTÓNOMA DE LA CIUDAD DE MÉXICO
Balance Presupuestario - LDF
Del 1 de enero al 31 de marzo de 2017
(PESOS)

	ESTIMADO / APROBADO	DEVENGADO	RECAUDADO / PAGADO
Ingresos Totales	1,146,028,882	286,507,228	286,507,228
Ingresos de Libre Disposición	1,146,028,882	286,507,228	286,507,228
Transferencias Federales Etiquetadas	0	0	0
Financiamiento Neto	0	0	0
Egresos Presupuestarios	1,146,028,882	211,104,088	211,104,088
Gasto No Etiquetado (sin incluir Amortización de la Deuda Pública)	1,146,028,882	211,104,088	211,104,088
Gasto Etiquetado (sin incluir Amortización de la Deuda Pública)	0	0	0
Remanentes del Ejercicio Anterior	0	0	0
Remanentes de Ingresos de Libre Disposición aplicados en el periodo	0	0	0
Remanentes de Transferencias Federales Etiquetadas aplicados en el periodo	0	0	0
Balance Presupuestario	0	75,403,140	75,403,140
Balance Presupuestario sin Financiamiento Neto	0	75,403,140	75,403,140
Balance Presupuestario sin Financiamiento Neto y sin Remanentes del Ejercicio Anterior	0	75,403,140	75,403,140
Intereses, Comisiones y Gastos de la Deuda	0	0	0
Intereses, Comisiones y Gastos de la Deuda con Gasto No Etiquetado	0	0	0
Intereses, Comisiones y Gastos de la Deuda con Gasto Etiquetado	0	0	0
Balance Primario	0	75,403,140	75,403,140
Financiamiento	0	0	0
Financiamiento con Fuente de Pago de Ingresos de Libre Disposición	0	0	0
Financiamiento con Fuente de Pago de Transferencias Federales Etiquetadas	0	0	0
Amortización de la Deuda	0	0	0
Amortización de la Deuda Pública con Gasto No Etiquetado	0	0	0
Amortización de la Deuda Pública con Gasto Etiquetado	0	0	0
Financiamiento Neto	0	0	0
Ingresos de Libre Disposición	1,146,028,882	286,507,228	286,507,228
Financiamiento Neto con Fuente de Pago de Ingresos de Libre Disposición	0	0	0
Financiamiento con Fuente de Pago de Ingresos de Libre Disposición	0	0	0
Amortización de la Deuda Pública con Gasto No Etiquetado	0	0	0
Gasto No Etiquetado (sin incluir Amortización de la Deuda Pública)	1,146,028,882	211,104,088	211,104,088
Remanentes de Ingresos de Libre Disposición aplicados en el periodo	0	0	0
Balance Presupuestario de Recursos Disponibles	0	75,403,140	75,403,140
Balance Presupuestario de Recursos Disponibles sin Financiamiento Neto	0	75,403,140	75,403,140
Transferencias Federales Etiquetadas	0	0	0
Financiamiento Neto con Fuente de Pago de Transferencias Federales Etiquetadas	0	0	0
Financiamiento con Fuente de Pago de Transferencias Federales Etiquetadas	0	0	0
Amortización de la Deuda Pública con Gasto Etiquetado	0	0	0
Gasto Etiquetado (sin incluir Amortización de la Deuda Pública)	0	0	0
Remanentes de Transferencias Federales Etiquetadas aplicados en el periodo	0	0	0
Balance Presupuestario de Recursos Etiquetados	0	0	0
Balance Presupuestario de Recursos Etiquetados sin Financiamiento Neto	0	0	0

CDMX
CIUDAD DE MÉXICO

29A000 UNIVERSIDAD AUTÓNOMA DE LA CIUDAD DE MÉXICO
Estado Analítico del Ejercicio del Presupuesto de Egresos Detallado - LDF
Clasificación por Objeto del Gasto (Capítulo y Concepto)
Del 1 de enero al 31 de marzo de 2017
(PESOS)

CONCEPTO	EGRESO ESTIMADO	EGRESO AMPLIACIONES/ REDUCCIONES	EGRESO MODIFICADO	EGRESO DEVENGADO	EGRESO PAGADO	SUBEJERCICIO
Gasto No Etiquetado	1,146,028,882	5,988,135	1,152,017,017	211,104,088	211,104,088	940,912,929
Servicios Personales	922,214,119	0	922,214,119	203,362,042	203,362,042	718,852,077
Remuneraciones al Personal de Carácter Permanente	307,975,833	-3,084,084	304,891,749	82,558,700	82,558,700	222,333,048
Remuneraciones al Personal de Carácter Transitorio	10,086,250	0	10,086,250	2,209,645	2,209,645	7,876,606
Remuneraciones Adicionales y Especiales	60,860,007	797,801	61,657,808	883,906	883,906	60,773,903
Seguridad Social	76,644,169	15,559	76,659,727	17,087,892	17,087,892	59,571,836
Otras Prestaciones Sociales y Económicas	466,647,860	2,270,724	468,918,584	100,621,899	100,621,899	368,296,685
Previsiones	0	0	0	0	0	0
Pago de Estímulos a Servidores Públicos	0	0	0	0	0	0
Materiales y Suministros	38,060,365	672,433	38,732,798	61,788	61,788	38,671,010
Materiales de Administración, Emisión de Documentos y Artículos Oficiales	12,769,598	-41,571	12,728,027	0	0	12,728,027
Alimentos y Utensilios	15,304,935	654,004	15,958,939	24,205	24,205	15,934,734
Materias Primas y Materiales de Producción y Comercialización	485,340	0	485,340	0	0	485,340
Materiales y Artículos de Construcción y de Reparación	1,063,159	60,000	1,123,159	35,263	35,263	1,087,896
Productos Químicos, Farmacéuticos y de Laboratorio	3,049,231	0	3,049,231	2,320	2,320	3,046,911
Combustibles, Lubricantes y Aditivos	947,500	0	947,500	0	0	947,500
Vestuario, Blancos, Prendas de Protección y Artículos Deportivos	4,259,235	0	4,259,235	0	0	4,259,235
Materiales y Suministros Para Seguridad	0	0	0	0	0	0
Herramientas, Refacciones y Accesorios Menores	181,367	0	181,367	0	0	181,367
Servicios Generales	131,877,843	0	131,877,843	7,680,258	7,680,258	124,197,585
Servicios Básicos	22,725,660	-42,915	22,682,746	2,014,549	2,014,549	20,668,196
Servicios de Arrendamiento	11,342,041	17,915	11,359,955	37,913	37,913	11,322,043
Servicios Profesionales, Científicos, Técnicos y Otros Servicios	39,818,893	0	39,818,893	48,578	48,578	39,770,315
Servicios Financieros, Bancarios y Comerciales	2,957,930	0	2,957,930	15,995	15,995	2,941,934
Servicios de Instalación, Reparación, Mantenimiento y Conservación	12,977,558	0	12,977,558	14,616	14,616	12,962,942
Servicios de Comunicación Social y Publicidad	5,787,000	0	5,787,000	20,880	20,880	5,766,120
Servicios de Traslado y Viáticos	1,933,677	25,000	1,958,677	1,020	1,020	1,957,657
Servicios Oficiales	8,096,080	0	8,096,080	38,819	38,819	8,057,260
Otros Servicios Generales	26,239,005	0	26,239,005	5,487,888	5,487,888	20,751,117
Transferencias, Asignaciones, Subsidios y Otras Ayudas	37,189,939	5,315,702	42,505,640	0	0	42,505,640
Transferencias Internas y Asignaciones al Sector Público	0	0	0	0	0	0
Transferencias al Resto del Sector Público	0	0	0	0	0	0
Subsidios y Subvenciones	0	0	0	0	0	0
Ayudas Sociales	37,189,939	5,315,702	42,505,640	0	0	42,505,640
Pensiones y Jubilaciones	0	0	0	0	0	0
Transferencias a Fideicomisos, Mandatos y Otros Análogos	0	0	0	0	0	0
Transferencias a la Seguridad Social	0	0	0	0	0	0
Donativos	0	0	0	0	0	0
Transferencias al Exterior	0	0	0	0	0	0
Bienes Muebles, Inmuebles e Intangibles	7,311,134	0	7,311,134	0	0	7,311,134
Mobiliario y Equipo de Administración	4,274,513	0	4,274,513	0	0	4,274,513
Mobiliario y Equipo Educacional y Recreativo	1,506,580	0	1,506,580	0	0	1,506,580
Equipo e Instrumental Médico y de Laboratorio	514,000	0	514,000	0	0	514,000
Vehículos y Equipo de Transporte	707,300	0	707,300	0	0	707,300
Equipo de Defensa y Seguridad	0	0	0	0	0	0
Maquinaria, Otros Equipos y Herramientas	188,453	0	188,453	0	0	188,453
Activos Biológicos	0	0	0	0	0	20,800
Bienes Inmuebles	0	0	0	0	0	0
Activos Intangibles	120,288	0	120,288	0	0	120,288
Inversión Pública	3,250,000	0	3,250,000	0	0	3,250,000
Obra Pública en Bienes de Dominio Público	0	0	0	0	0	0
Obra Pública en Bienes Propios	3,250,000	0	3,250,000	0	0	3,250,000
Proyectos Productivos y Acciones de Fomento	0	0	0	0	0	0
Inversiones Financieras y Otras Provisiones	0	0	0	0	0	0
Inversiones Para el Fomento de Actividades Productivas	0	0	0	0	0	0
Acciones y Participaciones de Capital	0	0	0	0	0	0
Compra de Títulos y Valores	0	0	0	0	0	0
Concesión de Préstamos	0	0	0	0	0	0
Inversiones en Fideicomisos, Mandatos y Otros Análogos	0	0	0	0	0	0
Fideicomiso de Desastres Naturales (Informativo)	0	0	0	0	0	0
Otras Inversiones Financieras	0	0	0	0	0	0
Provisiones para Contingencias y Otras Erogaciones Especiales	6,125,483	0	6,125,483	0	0	6,125,483
Participaciones y Aportaciones	0	0	0	0	0	0
Participaciones	0	0	0	0	0	0
Aportaciones	0	0	0	0	0	0
Convenios	0	0	0	0	0	0
Deuda Pública	0	0	0	0	0	0
Amortización de la Deuda Pública	0	0	0	0	0	0
Intereses de la Deuda Pública	0	0	0	0	0	0
Comisiones de la Deuda Pública	0	0	0	0	0	0
Gastos de la Deuda Pública	0	0	0	0	0	0
Costo por Coberturas	0	0	0	0	0	0
Apoyos Financieros	0	0	0	0	0	0
Adeudos de Ejercicios Fiscales Anteriores (ADEFAS)	0	0	0	0	0	0

CDMX
CIUDAD DE MÉXICO

29A000 UNIVERSIDAD AUTÓNOMA DE LA CIUDAD DE MÉXICO
Estado Analítico del Ejercicio del Presupuesto de Egresos Detallado - LDF
Clasificación por Objeto del Gasto (Capítulo y Concepto)
Del 1 de enero al 31 de marzo de 2017
(PESOS)

CONCEPTO	EGRESO ESTIMADO	EGRESO AMPLIACIONES/ REDUCCIONES	EGRESO MODIFICADO	EGRESO DEVENGADO	EGRESO PAGADO	SUBEJERCICIO
Formato6A						
Gasto Etiquetado	0	0	0	0	0	0
Servicios Personales	0	0	0	0	0	0
Remuneraciones al Personal de Carácter Permanente	0	0	0	0	0	0
Remuneraciones al Personal de Carácter Transitorio	0	0	0	0	0	0
Remuneraciones Adicionales y Especiales	0	0	0	0	0	0
Seguridad Social	0	0	0	0	0	0
Otras Prestaciones Sociales y Económicas	0	0	0	0	0	0
Previsiones	0	0	0	0	0	0
Pago de Estímulos a Servidores Públicos	0	0	0	0	0	0
Materiales y Suministros	0	0	0	0	0	0
Materiales de Administración, Emisión de Documentos y Artículos Oficiales	0	0	0	0	0	0
Alimentos y Utensilios	0	0	0	0	0	0
Materias Primas y Materiales de Producción y Comercialización	0	0	0	0	0	0
Materiales y Artículos de Construcción y de Reparación	0	0	0	0	0	0
Productos Químicos, Farmacéuticos y de Laboratorio	0	0	0	0	0	0
Combustibles, Lubricantes y Aditivos	0	0	0	0	0	0
Vestuario, Blancos, Prendas de Protección y Artículos Deportivos	0	0	0	0	0	0
Materiales y Suministros Para Seguridad	0	0	0	0	0	0
Herramientas, Refacciones y Accesorios Menores	0	0	0	0	0	0
Servicios Generales	0	0	0	0	0	0
Servicios Básicos	0	0	0	0	0	0
Servicios de Arrendamiento	0	0	0	0	0	0
Servicios Profesionales, Científicos, Técnicos y Otros Servicios	0	0	0	0	0	0
Servicios Financieros, Bancarios y Comerciales	0	0	0	0	0	0
Servicios de Instalación, Reparación, Mantenimiento y Conservación	0	0	0	0	0	0
Servicios de Comunicación Social y Publicidad	0	0	0	0	0	0
Servicios de Traslado y Viáticos	0	0	0	0	0	0
Servicios Oficiales	0	0	0	0	0	0
Otros Servicios Generales	0	0	0	0	0	0
Transferencias, Asignaciones, Subsidios y Otras Ayudas	0	0	0	0	0	0
Transferencias Internas y Asignaciones al Sector Público	0	0	0	0	0	0
Transferencias al Resto del Sector Público	0	0	0	0	0	0
Subsidios y Subvenciones	0	0	0	0	0	0
Ayudas Sociales	0	0	0	0	0	0
Pensiones y Jubilaciones	0	0	0	0	0	0
Transferencias a Fideicomisos, Mandatos y Otros Análogos	0	0	0	0	0	0
Transferencias a la Seguridad Social	0	0	0	0	0	0
Donativos	0	0	0	0	0	0
Transferencias al Exterior	0	0	0	0	0	0
Bienes Muebles, Inmuebles e Intangibles	0	0	0	0	0	0
Mobiliario y Equipo de Administración	0	0	0	0	0	0
Mobiliario y Equipo Educacional y Recreativo	0	0	0	0	0	0
Equipo e Instrumental Médico y de Laboratorio	0	0	0	0	0	0
Vehículos y Equipo de Transporte	0	0	0	0	0	0
Equipo de Defensa y Seguridad	0	0	0	0	0	0
Maquinaria, Otros Equipos y Herramientas	0	0	0	0	0	0
Activos Biológicos	0	0	0	0	0	0
Bienes Inmuebles	0	0	0	0	0	0
Activos Intangibles	0	0	0	0	0	0
Inversión Pública	0	0	0	0	0	0
Obra Pública en Bienes de Dominio Público	0	0	0	0	0	0
Obra Pública en Bienes Propios	0	0	0	0	0	0
Proyectos Productivos y Acciones de Fomento	0	0	0	0	0	0
Inversiones Financieras y Otras Provisiones	0	0	0	0	0	0
Inversiones Para el Fomento de Actividades Productivas	0	0	0	0	0	0
Acciones y Participaciones de Capital	0	0	0	0	0	0
Compra de Títulos y Valores	0	0	0	0	0	0
Concesión de Préstamos	0	0	0	0	0	0
Inversiones en Fideicomisos, Mandatos y Otros Análogos	0	0	0	0	0	0
Fideicomiso de Desastres Naturales (Informativo)	0	0	0	0	0	0
Otras Inversiones Financieras	0	0	0	0	0	0
Provisiones para Contingencias y Otras Erogaciones Especiales	0	0	0	0	0	0
Participaciones y Aportaciones	0	0	0	0	0	0
Participaciones	0	0	0	0	0	0
Aportaciones	0	0	0	0	0	0
Convenios	0	0	0	0	0	0
Deuda Pública	0	0	0	0	0	0
Amortización de la Deuda Pública	0	0	0	0	0	0
Intereses de la Deuda Pública	0	0	0	0	0	0
Comisiones de la Deuda Pública	0	0	0	0	0	0
Gastos de la Deuda Pública	0	0	0	0	0	0
Costo por Coberturas	0	0	0	0	0	0
Apoyos Financieros	0	0	0	0	0	0
Adeudos de Ejercicios Fiscales Anteriores (ADEFAS)	0	0	0	0	0	0
Total de Egresos	1,146,028,882	5,988,135	1,152,017,017	211,104,088	211,104,088	940,912,929

CDMX
CIUDAD DE MÉXICO

29A000 UNIVERSIDAD AUTÓNOMA DE LA CIUDAD DE MÉXICO
Estado Analítico del Ejercicio del Presupuesto de Egresos Detallado - LDF
Clasificación Administrativa
Del 1 de enero al 31 de marzo de 2017
(PESOS)

CONCEPTO	EGRESO APROBADO	EGRESO AMPLIACIONES/ REDUCCIONES	EGRESO MODIFICADO	EGRESO DEVENGADO	EGRESO PAGADO	SUBEJERCICIO
Gasto No Etiquetado	1,146,028,882.00	5,988,134.67	1,152,017,016.67	211,104,087.80	211,104,087.80	940,912,928.87
UNIVERSIDAD AUTÓNOMA DE LA CIUDAD DE MÉXICO	1,146,028,882.00	5,988,134.67	1,152,017,016.67	211,104,087.80	211,104,087.80	940,912,928.87

Gasto No Etiquetado
UNIVERSIDAD AUTÓNOMA DE LA CIUDAD DE MÉXICO

Total de Egresos	1,146,028,882.00	5,988,134.67	1,152,017,016.67	211,104,087.80	211,104,087.80

Formato6B

CDMX
CIUDAD DE MÉXICO

29A000 UNIVERSIDAD AUTÓNOMA DE LA CIUDAD DE MÉXICO
Estado Analítico del Ejercicio del Presupuesto de Egresos Detallado - LDF
Clasificación Funcional (Finalidad y Función)
Del 1 de enero al 31 de marzo de 2017
(PESOS)

CONCEPTO	EGRESO ESTIMADO	EGRESO AMPLIACIONES/ REDUCCIONES	EGRESO MODIFICADO	EGRESO DEVENGADO	EGRESO RECAUDADO	SUBEJERCICIO
GASTO NO ETIQUETADO	1,146,028,882.00	5,988,134.67	1,152,017,016.67	211,104,087.80	211,104,087.80	940,912,928.87
Gobierno	0.00	0.00	0.00	0.00	0.00	0.00
Legislación	0.00	0.00	0.00	0.00	0.00	0.00
Justicia	0.00	0.00	0.00	0.00	0.00	0.00
Coordinación de la Política de Gobierno	0.00	0.00	0.00	0.00	0.00	0.00
Relaciones Exteriores	0.00	0.00	0.00	0.00	0.00	0.00
Asuntos Financieros y Hacendarios	0.00	0.00	0.00	0.00	0.00	0.00
Seguridad Nacional	0.00	0.00	0.00	0.00	0.00	0.00
Asuntos de Orden Público y de Seguridad Interior	0.00	0.00	0.00	0.00	0.00	0.00
Otros Servicios Generales	0.00	0.00	0.00	0.00	0.00	0.00
Desarrollo Social	1,146,028,882.00	5,988,134.67	1,152,017,016.67	211,104,087.80	211,104,087.80	940,912,928.87
Protección Ambiental	0.00	0.00	0.00	0.00	0.00	0.00
Vivienda y Servicios a la Comunidad	0.00	0.00	0.00	0.00	0.00	0.00
Salud	0.00	0.00	0.00	0.00	0.00	0.00
Recreación, Cultura y Otras Manifestaciones Sociales	0.00	0.00	0.00	0.00	0.00	0.00
Educación	1,146,028,882.00	5,988,134.67	1,152,017,016.67	211,104,087.80	211,104,087.80	940,912,928.87
Protección Social	0.00	0.00	0.00	0.00	0.00	0.00
Otros Asuntos Sociales	0.00	0.00	0.00	0.00	0.00	0.00
Desarrollo Económico	0.00	0.00	0.00	0.00	0.00	0.00
Asuntos Económicos, Comerciales y Laborales en General	0.00	0.00	0.00	0.00	0.00	0.00
Agropecuaria, Silvicultura, Pesca y Caza	0.00	0.00	0.00	0.00	0.00	0.00
Combustibles y Energía	0.00	0.00	0.00	0.00	0.00	0.00
Minería, Manufacturas y Construcción	0.00	0.00	0.00	0.00	0.00	0.00
Transporte	0.00	0.00	0.00	0.00	0.00	0.00
Comunicaciones	0.00	0.00	0.00	0.00	0.00	0.00
Turismo	0.00	0.00	0.00	0.00	0.00	0.00
Ciencia, Tecnología e Innovación	0.00	0.00	0.00	0.00	0.00	0.00
Otras Industrias y Otros Asuntos Económicos	0.00	0.00	0.00	0.00	0.00	0.00
Otras No Clasificadas en Funciones Anteriores	0.00	0.00	0.00	0.00	0.00	0.00
Transacciones de la Deuda Publica / Costo Financiero de la Deuda	0.00	0.00	0.00	0.00	0.00	0.00
Transferencias, Participaciones y Aportaciones Entre Diferentes Niveles y Ordenes de G	0.00	0.00	0.00	0.00	0.00	0.00
Saneamiento del Sistema Financiero	0.00	0.00	0.00	0.00	0.00	0.00
Adeudos de Ejercicios Fiscales Anteriores	0.00	0.00	0.00	0.00	0.00	0.00
GASTO ETIQUETADO	0.00	0.00	0.00	0.00	0.00	0.00
Gobierno	0.00	0.00	0.00	0.00	0.00	0.00
Legislación	0.00	0.00	0.00	0.00	0.00	0.00
Justicia	0.00	0.00	0.00	0.00	0.00	0.00
Coordinación de la Política de Gobierno	0.00	0.00	0.00	0.00	0.00	0.00
Relaciones Exteriores	0.00	0.00	0.00	0.00	0.00	0.00
Asuntos Financieros y Hacendarios	0.00	0.00	0.00	0.00	0.00	0.00
Seguridad Nacional	0.00	0.00	0.00	0.00	0.00	0.00
Asuntos de Orden Público y de Seguridad Interior	0.00	0.00	0.00	0.00	0.00	0.00
Otros Servicios Generales	0.00	0.00	0.00	0.00	0.00	0.00
Desarrollo Social	0.00	0.00	0.00	0.00	0.00	0.00
Protección Ambiental	0.00	0.00	0.00	0.00	0.00	0.00
Vivienda y Servicios a la Comunidad	0.00	0.00	0.00	0.00	0.00	0.00
Salud	0.00	0.00	0.00	0.00	0.00	0.00
Recreación, Cultura y Otras Manifestaciones Sociales	0.00	0.00	0.00	0.00	0.00	0.00
Educación	0.00	0.00	0.00	0.00	0.00	0.00
Protección Social	0.00	0.00	0.00	0.00	0.00	0.00
Otros Asuntos Sociales	0.00	0.00	0.00	0.00	0.00	0.00
Desarrollo Económico	0.00	0.00	0.00	0.00	0.00	0.00
Asuntos Económicos, Comerciales y Laborales en General	0.00	0.00	0.00	0.00	0.00	0.00
Agropecuaria, Silvicultura, Pesca y Caza	0.00	0.00	0.00	0.00	0.00	0.00
Combustibles y Energía	0.00	0.00	0.00	0.00	0.00	0.00
Minería, Manufacturas y Construcción	0.00	0.00	0.00	0.00	0.00	0.00
Transporte	0.00	0.00	0.00	0.00	0.00	0.00
Comunicaciones	0.00	0.00	0.00	0.00	0.00	0.00
Turismo	0.00	0.00	0.00	0.00	0.00	0.00
Ciencia, Tecnología e Innovación	0.00	0.00	0.00	0.00	0.00	0.00
Otras Industrias y Otros Asuntos Económicos	0.00	0.00	0.00	0.00	0.00	0.00
Otras No Clasificadas en Funciones Anteriores	0.00	0.00	0.00	0.00	0.00	0.00
Transacciones de la Deuda Publica / Costo Financiero de la Deuda	0.00	0.00	0.00	0.00	0.00	0.00
Transferencias, Participaciones y Aportaciones Entre Diferentes Niveles y Ordenes de G	0.00	0.00	0.00	0.00	0.00	0.00
Saneamiento del Sistema Financiero	0.00	0.00	0.00	0.00	0.00	0.00
Adeudos de Ejercicios Fiscales Anteriores	0.00	0.00	0.00	0.00	0.00	0.00
Total de Egresos	1,146,028,882.00	5,988,134.67	1,152,017,016.67	211,104,087.80	211,104,087.80	940,912,928.87

CDMX
CIUDAD DE MÉXICO

29A000 UNIVERSIDAD AUTÓNOMA DE LA CIUDAD DE MÉXICO
Estado Analítico del Ejercicio del Presupuesto de Egresos Detallado - LDF
Clasificación de Servicios Personales por Categoría
Del 1 de enero al 31 de marzo de 2017
(PESOS)

CONCEPTO	EGRESO APROBADO	EGRESO AMPLIACIONES/ REDUCCIONES	EGRESO MODIFICADO	EGRESO DEVENGADO	EGRESO RECAUDADO	SUBEJERCICIO
GASTO NO ETIQUETADO	893,307,424.16	503,680,164.62	893,230,649.18	799,133,740.26	799,133,740.26	94,096,908.92
Personal Administrativo y de Servicio Público	893,307,424.16	503,680,164.62	893,230,649.18	799,133,740.26	799,133,740.26	94,096,908.92
Magisterio	0.00	0.00	0.00	0.00	0.00	0.00
Servicios de Salud	0.00	0.00	0.00	0.00	0.00	0.00
Personal Administrativo	0.00	0.00	0.00	0.00	0.00	0.00
Personal Médico, Paramédico y Afín	0.00	0.00	0.00	0.00	0.00	0.00
Seguridad Pública	0.00	0.00	0.00	0.00	0.00	0.00
Gastos Asoc. a la Implemt. de Nvas. Leyes Fed. o Ref. de las Mismas	0.00	0.00	0.00	0.00	0.00	0.00
Nombre del Programa o Ley 1	0.00	0.00	0.00	0.00	0.00	0.00
Nombre del Programa o Ley 2	0.00	0.00	0.00	0.00	0.00	0.00
Sentencias Laborales Definitivas	0.00	0.00	0.00	0.00	0.00	0.00
GASTO ETIQUETADO	150,000,000.00	259,858,424.29	150,814,445.59	150,814,445.59	150,814,445.59	0.00
Personal Administrativo y de Servicio Público	150,000,000.00	259,858,424.29	150,814,445.59	150,814,445.59	150,814,445.59	0.00
Magisterio	0.00	0.00	0.00	0.00	0.00	0.00
Servicios de Salud	0.00	0.00	0.00	0.00	0.00	0.00
Personal Administrativo	0.00	0.00	0.00	0.00	0.00	0.00
Personal Médico, Paramédico y Afín	0.00	0.00	0.00	0.00	0.00	0.00
Seguridad Pública	0.00	0.00	0.00	0.00	0.00	0.00
Gastos Asoc. a la Implemt. de Nvas. Leyes Fed. o Ref. de las Mismas	0.00	0.00	0.00	0.00	0.00	0.00
Nombre del Programa o Ley 1	0.00	0.00	0.00	0.00	0.00	0.00
Nombre del Programa o Ley 2	0.00	0.00	0.00	0.00	0.00	0.00
Sentencias Laborales Definitivas	0.00	0.00	0.00	0.00	0.00	0.00
TOTAL DEL GASTO EN SERVICIOS PERSONALES	1,043,307,424.16	763,538,588.91	1,044,045,094.77	949,948,185.85	949,948,185.85	94,096,908.92

Formato6D

32A000 INSTITUTO DE ACCESO A LA INFORMACIÓN PÚBLICA Y PROTECCIÓN DE DATOS PERSONALES DEL DISTRITO FEDERAL

INFORME DE AVANCE TRIMESTRAL
ENERO-MARZO 2017

Titular:

Mtro. Mucio Israel Hernández Guerrero
Comisionado Presidente

Responsable:

Lic. Armando Manuel González Campuzano
Director de Administración y Finanzas

001

IPRF INGRESOS POR RUBRO DE FINANCIAMIENTO

UNIDAD RESPONSABLE DEL GASTO: 32A000 INSTITUTO DE ACCESO A LA INFORMACIÓN PÚBLICA Y PROTECCIÓN DE DATOS PERSONALES DEL DISTRITO FEDERAL

PERÍODO: ENERO - MARZO 2017

RUBRO DE INGRESOS	INGRESOS (Pesos con dos decimales)		IMPORTE DE LA VARIACIÓN [II-I]	EXPLICACIONES A LAS VARIACIONES
	ESTIMADOS [I]	CAPTADOS [II]		
INGRESOS POR VENTA DE BIENES Y SERVICIOS	0.00	0.00	-	
			-	
			-	
			-	
TOTAL TRANSFERENCIAS, ASIGNACIONES, SUBSIDIOS Y OTRAS AYUDAS	34,482,775.00	34,482,775.00	-	
- CORRIENTES			-	
- CAPITAL			-	
TRANSFERENCIAS, ASIGNACIONES, SUBSIDIOS Y OTRAS AYUDAS LOCALES	*34,482,775.00*	*34,482,775.00*	-	
- *CORRIENTES*	34,482,775.00	34,482,775.00	-	No existen variaciones.
- *CAPITAL*			-	
TRANSFERENCIAS, ASIGNACIONES, SUBSIDIOS Y OTRAS AYUDAS FEDERALES	*0.00*	*0.00*	-	
- *CORRIENTES*			-	
- *CAPITAL*			-	
TOTAL (7)	34,482,775.00	34,482,775.00	-	

EPCE EJERCICIO PRESUPUESTAL EN CLASIFICACIÓN ECONÓMICA

UNIDAD RESPONSABLE DEL GASTO: 32A000 INSTITUTO DE ACCESO A LA INFORMACIÓN PÚBLICA Y PROTECCIÓN DE DATOS PERSONALES DEL DISTRITO FEDERAL

PERÍODO: ENERO - MARZO 2017

CAP	PRESUPUESTO (Pesos con dos decimales)				VARIACIÓN		A) EXPLICACIÓN A LAS VARIACIONES DEL PRESUPUESTO DEVENGADO RESPECTO DEL PROGRAMADO B) EXPLICACIÓN A LAS VARIACIONES DEL PRESUPUESTO EJERCIDO RESPECTO AL DEVENGADO
	PROGRAMADO (1)	DEVENGADO (2)	EJERCIDO (3)	PAGADO (4)	(5)=2-1	(6)=3-2	
(3) TOTAL GASTO CORRIENTE	34,273,874.27	29,359,469.32	28,779,763.65	28,779,763.65			
1000	31,986,406.37	27,072,001.42	26,673,022.13	26,673,022.13	(4,914,404.95)	(398,979.29)	A) La variación corresponde a las plazas temporalmente vacantes que ha tenido el Instituto. B) Las variaciones corresponden a los pasivos pendientes de pago.
2000	199,118.02	199,118.02	199,118.02	199,118.02	0.00	0.00	A) No existe variación. B) No existe variación.
3000	2,045,653.88	2,045,653.88	1,864,927.50	1,864,927.50	0.00	(180,726.38)	A) No existe variación B) La variación corresponden al impuesto sobre nómina pendiente de pago.
4000	42,696.00	42,696.00	42,696.00	42,696.00	0.00	0.00	A) No existe variación. B) No existe variación.
TOTAL GASTO DE CAPITAL	208,900.73	208,900.73	208,900.73	208,900.73			
5000	208,900.73	208,900.73	208,900.73	208,900.73	0.00	0.00	A) No existe variación. B) No existe variación.
6000	0.00	0.00	0.00	0.00			
7000	0.00	0.00	0.00	0.00			
TOTAL URG	34,482,775.00	29,568,370.05	28,988,664.38	28,988,664.38	(4,914,404.95)	(579,705.67)	

EPCF EJERCICIO PRESUPUESTAL EN CLASIFICACIÓN FUNCIONAL

UNIDAD RESPONSABLE DEL GASTO: 32A000 INSTITUTO DE ACCESO A LA INFORMACIÓN PÚBLICA Y PROTECCIÓN DE DATOS PERSONALES DEL DISTRITO FEDERAL

PERÍODO: ENERO - MARZO 2017

FI	F	SF	DENOMINACIÓN	PRESUPUESTO (Pesos con dos decimales)				VARIACIÓN	
				PROGRAMADO (1)	DEVENGADO (2)	EJERCIDO (3)	PAGADO (4)	(5)=2-1	(6)=3-2
01			Gobierno	34,482,775.00	29,568,370.05	28,988,664.38	28,988,664.38		
	08		Servicios Generales	34,482,775.00	29,568,370.05	28,988,664.38	28,988,664.38		
		04	Acceso a la Información Pública Gubernamental	34,482,775.00	29,568,370.05	28,988,664.38	28,988,664.38	(4,914,404.95)	(579,705.67)
			TOTAL URG	34,482,775.00	29,568,370.05	28,988,664.38	28,988,664.38	(4,914,404.95)	(579,705.67)

EPCP-1 EVOLUCIÓN PROGRAMÁTICO-PRESUPUESTAL POR CATEGORÍA PROGRAMÁTICA

UNIDAD RESPONSABLE DEL GASTO: 32A000 INSTITUTO DE ACCESO A LA INFORMACIÓN PÚBLICA Y PROTECCIÓN DE DATOS PERSONALES DEL DISTRITO FEDERAL

PERÍODO: ENERO - MARZO 2017

FI	F	SF	PP	DENOMINACIÓN	UNIDAD DE MEDIDA	RESULTADOS								
						FÍSICO		ICMPP (%) 2/1=(3)	PRESUPUESTAL (Pesos con dos decimales)				ICPPP (%) 5/4 (8)	IARCM (%) 3/8
						PROGRAMADO (1)	ALCANZADO (2)		PROGRAMADO (4)	DEVENGADO (5)	EJERCIDO (6)	PAGADO (7)		
1				Gobierno					34,482,775.00	29,568,370.05	28,988,664.38	28,988,664.38		
	8			Servicios Generales					34,482,775.00	29,568,370.05	28,988,664.38	28,988,664.38		
		4		Acceso a la Información Pública Gubernamental					34,482,775.00	29,568,370.05	28,988,664.38	28,988,664.38		
					Acción permanente	1	1	100	34,482,775.00	29,568,370.05	28,988,664.38	28,988,664.38	85.7482324	116.62
				TOTAL URG					34,482,775.00	29,568,370.05	28,988,664.38	28,988,664.38		

EPCP-2 EXPLICACIÓN A LAS VARIACIONES EN LA EVOLUCIÓN PROGRAMÁTICO-PRESUPUESTAL POR CATEGORÍA PROGRAMÁTICA

UNIDAD RESPONSABLE DEL GASTO: 32A000 INSTITUTO DE ACCESO A LA INFORMACIÓN PÚBLICA Y PROTECCIÓN DE DATOS PERSONALES DEL DISTRITO FEDERAL

PERÍODO: ENERO - MARZO 2017

FI	F	SF	PP	DENOMINACIÓN	A) Causas de las variaciones del Índice de Aplicación de Recursos para la Consecución de Metas Programadas (IARCM)
1				Gobierno	
	08			Otros Servicios Generales	
		4		Acceso a la Información Pública Gubernamental	
			(3)	(3)	A) Derivado que nuestro presupuesto se encuentra concentrado en un 80 por ciento en el Capitulo 1000 implica que lo ministrado por la Secretaria de Finanzas son recurso que pertenecen aguinaldos que seran devengados en diciembre.

APP AVANCE PROGRAMÁTICO-PRESUPUESTAL DE ACCIONES FINANCIADAS CON RECURSOS DE ORIGEN FEDERAL

FONDO, CONVENIO O SUBSIDIO: (1)

UNIDAD RESPONSABLE DEL GASTO: 32A000 INSTITUTO DE ACCESO A LA INFORMACIÓN PÚBLICA Y PROTECCIÓN DE DATOS PERSONALES DEL DISTRITO FEDERAL

PERÍODO: ENERO - MARZO 2017

FI	F	SF	PP	DENOMINACIÓN	UNIDAD DE MEDIDA	RESULTADOS													
						FÍSICO			AVANCE %		PRESUPUESTAL (Pesos con un decimal)					AVANCE %			
						ORIGINAL (1)	PROGRAMADO (2)	ALCANZADO (3)	3/1*100 =(4)	3/2*100 =(5)	APROBADO (6)	MODIFICADO (7)	DEVENGADO (8)	EJERCIDO (9)	PAGADO (10)	8/6*100 =(11)	8/7*100 =(12)	9/6*100 =(13)	9/7*100 =(14)
(4)	(4)	(4)	(4)	(4)	(4)	(5)	(6)	(7)	(8)	(9)	(10)	(11)	(12)	(13)	(14)	(15)	(16)	(17)	(18)
				TOTAL URG							(19)	(19)	(19)	(19)	(19)				

NO APLICA

ARF APLICACIÓN DE LOS RECURSOS DE ORIGEN FEDERAL

UNIDAD RESPONSABLE DEL GASTO: 32A000 INSTITUTO DE ACCESO A LA INFORMACIÓN PÚBLICA Y PROTECCIÓN DE DATOS PERSONALES DEL DISTRITO FEDERAL

PERÍODO: ENERO - MARZO 2017

FONDO, CONVENIO O SUBSIDIO: (3)

ACCIONES REALIZADAS CON RECURSOS DE ORIGEN FEDERAL: (4)

NO APLICA

AR ACCIONES REALIZADAS

UNIDAD RESPONSABLE DEL GASTO: 32 A0 01 INSTITUTO DE ACCESO A LA INFORMACIÓN PÚBLICA Y PROTECCIÓN DE DATOS PERSONALES DE LA DISTRITO FEDERAL

PERÍODO: ENERO - MARZO 2017

FI	F	SF	A	DENOMINACION	UNIDAD DE MEDIDA	METAS			PRESUPUESTO (Pesos)		
						ORIGINAL	PROGRAMADA	ALCANZADA	APROBADO	PROGRAMADO	EJERCIDO
0	0	0	0	Recursos de Revisión		1	1	1	137,931,115	34,482775	28,988,664

A) OBJETIVO:

Sustanciar, proyectar y resolver los recursos de revisión y revocación que la ciudadanía presente ante el InfoDF de conformidad con la LTAIPDF, la LPDPDF y demás normatividad aplicable.

B) ACCIONES REALIZADAS CON GASTO CORRIENTE:

Resolver los recursos de revisión presentados en el marco de la LTAIPDF y la LPDPDF. Establecer la normatividad y los mecanismos de vigilancia y control necesarios para que los servidores públicos de los demás entes obligados cumplan de manera puntual y eficiente con esas leyes, así como de las normas que de ellas se deriven, a través de la emisión de lineamientos, normas y criterios en los que InfoDF tenga competencia.

B1) En el período de referencia el Pleno del Instituto de Acceso a la Información Pública y Protección de Datos Personales del Distrito Federal…

	1er. Trim.			1er. Trim.	
Sesionó:	12	ocasiones de forma *ordinaria*	que emitió:	482	*acuerdos de diverso tipo* .
	0	de forma *extraordinaria*			
Total	12	de *Sesiones* .			

* Nota: Las cifras sufrieron una variación derivado del ajuste con el Informe Anual, así como el desglose por expediente resuelto.

En esas sesiones se *aprobaron* … 464 *resoluciones* , de las cuales se *resolvieron* … 551 *expedientes de recs. de revisión* ,

los citados recursos fueron **resueltos** de la siguiente manera:	1er. Trim.	
	49	se *confirmó la respuesta* ,
	182	*fueron revocados,*
	207	se *modificó la respuesta* ,
	21	*se ordenó la entrega* de información
	92	*fueron* ***sobreseídos***
	464	*Total de Resolusiones Aprobadas*

B2) Por otra parte, la Secretaría Técnica coordinó en **Comité de Transparencia**…

	1er. Trim.			1er. Trim.	
Sesiones:	7	ocasiones de forma *ordinaria*	derivándose	11	acuerdos de diverso tipo.
	1	de forma *extraordinaria*			
Total	8	**en total de sesiones.**			

- Nota: (*) El número de sentidos de las resoluciones, no necesariamente suman el total de las resoluciones aprobadas por el pleno, toda vez que el período se presentaron expedientes acumulados.

009

AR ACCIONES REALIZADAS

UNIDAD RESPONSABLE DEL GASTO: 32 A0 01 INSTITUTO DE ACCESO A LA INFORMACIÓN PÚBLICA Y PROTECCIÓN DE DATOS PERSONALES DE LA DISTRITO FEDERAL

PERÍODO: ENERO - MARZO 2017

FI	F	SF	A	DENOMINACION	UNIDAD DE MEDIDA	METAS			PRESUPUESTO (Pesos)		
						ORIGINAL	PROGRAMADA	ALCANZADA	APROBADO	PROGRAMADO	EJERCIDO
0	0	0	0	Recursos de Revisión		1	1	1	137,931,115	34,482775	28,988,664

B3) Tipo de Denuncias por *posible Incumplimiento* a la …

LTAIPRCCDMX

1er. Trim.	
1	***el Pleno resolvió*** **por posible incumplimento,**
1	fueron *Fundadas*,
0	fueron *Infundadas*,
0	*Resolvió* procedimientos por probable incumplimento
1	**Total**

LPDPDF

1er. Trim.	
2	***el Pleno resolvió*** **por posible incumplimento,**
0	fueron *Fundadas*,
2	fueron *Infundadas*,
0	*Resolvió* procedimientos por probable incumplimento.
2	**Total**

* Nota: Sin Comentarios

B4) La población beneficiada obtiene certeza jurídica en el acceso de información en posesión de los entes obligados por vía de las resoluciones de **Recursos de Revisión,** la resolución de denuncias y de comité de transparencia.

	1er. Trim.	
De conformidad con sus atribuciones, la *Dirección Jurídica y Desarrollo Normativo* **resolvió:**	155	mediante *bajas de acuerdo*

	1er. Trim.	
se contabilizó y atendieron:	7	***Ingresos contra*** InfoDF

* Nota: Sin Comentarios

C) ACCIONES REALIZADAS CON GASTO DE INVERSIÓN: **NO APLICA**

010

AR ACCIONES REALIZADAS

UNIDAD RESPONSABLE DEL GASTO: 32 A0 01 INSTITUTO DE ACCESO A LA INFORMACIÓN PÚBLICA Y PROTECCIÓN DE DATOS PERSONALES DE LA DISTRITO FEDERAL

PERÍODO: ENERO - MARZO 2017

FI	F	SF	A	DENOMINACION	UNIDAD DE MEDIDA	METAS			PRESUPUESTO (Pesos)		
						ORIGINAL	PROGRAMADA	ALCANZADA	APROBADO	PROGRAMADO	EJERCIDO
0	0	0	0	SOLICITUDES DE INFORMACIÓN PÚBLICA		1	1	1	137,931,115	34,482775	28,988,664

A) OBJETIVO:

Atender la totalidad de solicitudes de información relacionadas con los derechos de acceso a la información pública y protección de datos personales, así como con las obligaciones de transparencia de los Entes Públicos del Distrito Federal.

B) ACCIONES REALIZADAS CON GASTO CORRIENTE:

En respuesta a solicitudes de acceso a la información pública y de acceso, rectificación, cancelación y oposición de datos personales.

Al cierre de este ejercicio, InfoDF recibió …	450	solicitudes de *información pública*
	78	solicitudes de *datos personales*
Total	528	**Solicitudes de Información recibidas.**

	1er. Trim.	
B1) Solicitudes de *Información Pública* :	399	fueron *tramitadas y atendidas* ;
	33	quedaron en estatus de *pendiente de atención* ,
	1	en estatus en *prevención* ,
	17	folios que los solicitantes *no desahogaron la prevención* realizada por UT por lo que se tuvieron *por no presentadas*
Total	450	**Solicitudes de Información Pública**

* Nota: Sin Comentarios

	1er. Trim.	
B2) Solicitudes de *Datos Personales* :	1	Folios quedaron en trámite;
	1	resultaron procedentes,
	74	improcedentes (*solicitudes de datos personales competencia de otros sujetos obligados o corresponden a otro tipo de promoción*);
	0	en estatus de prevención,
	2	folios que *el solicitante no desahogó* la prevención (por la UT) por lo que *se tuvieron por no presentadas* .
Total	78	**Solicitudes de Datos Personales**

* Nota: Sin Comentarios

011

AR ACCIONES REALIZADAS

UNIDAD RESPONSABLE DEL GASTO: 32 A0 01 INSTITUTO DE ACCESO A LA INFORMACIÓN PÚBLICA Y PROTECCIÓN DE DATOS PERSONALES DE LA DISTRITO FEDERAL

PERÍODO: ENERO - MARZO 2017

FI	F	SF	A	DENOMINACION	UNIDAD DE MEDIDA	METAS			PRESUPUESTO (Pesos)		
						ORIGINAL	PROGRAMADA	ALCANZADA	APROBADO	PROGRAMADO	EJERCIDO
0	0	0	0	SOLICITUDES DE INFORMACIÓN PÚBLICA		1	1	1	137,931,115	34,482775	28,988,664

B3) *Servicios de* ***orientación y asesoría*** ...

1er. Trim.	
327	por diferentes medios (*Teléfono, visitas presenciales, correo electrónico y escrito material*)...

Al 1er.Trim.	
71.2	por ciento se ofreció *a particulares*,
28.8	por ciento se otorgaron a *servidores públicos*
Total 100.0	por ciento, en temas de interés *en materia de transparencia y protección de datos personales*.

B4) Por **sexo**, en este período cuenta con un registro de...

Al 1er Trim.	
46.8	por ciento de *mujeres*.
Total 53.2	por ciento de *hombres*.
100.0	por ciento, por género en

B5) ***Población beneficiada*** en materia de Transparencia y Protección de Datos...

1er. Trim.	
275.0	que *ejercieron sus derechos*,
Total 52.0	Servicios de *orientación y asesoría*,
327.0	en Población Beneficiada.

C) ACCIONES REALIZADAS CON GASTO DE INVERSIÓN: NO APLICA

012

AR ACCIONES REALIZADAS

UNIDAD RESPONSABLE DEL GASTO: 32 A0 01 INSTITUTO DE ACCESO A LA INFORMACIÓN PÚBLICA Y PROTECCIÓN DE DATOS PERSONALES DE LA DISTRITO FEDERAL

PERÍODO: ENERO - MARZO 2017

FI	F	SF	A	DENOMINACION	UNIDAD DE MEDIDA	METAS			PRESUPUESTO (Pesos)		
						ORIGINAL	PROGRAMADA	ALCANZADA	APROBADO	PROGRAMADO	EJERCIDO
0	0	0	0	Atención Telefónica [Tel-InfoDF]		1	1	1	137,931,115	34,482775	28,988,664

A) OBJETIVO:

Ingresar al Sistema Infomex la totalidad de solicitudes de información relacionadas con el derecho de acceso a la información pública y derechos ARCO (Acceso, Rectificación, Cancelación y Oposición) de datos personales, que presenten ciudadanos a los sujetos obligados por medio del Centro de Atención Telefónica, Tel-InfoDF. Proporcionar a la población, asesoría y orientación sobre temas de acceso a la información pública y protección de datos personales, captura de denuncias relacionadas a posibles incumplimientos a la Ley de Transparencia y Acceso a la Información Pública del D.F. y a la Ley de Protección de Datos Personales para el D.F. Apoyar a las solicitudes ingresadas por medio de Infomex.

B) ACCIONES REALIZADAS CON GASTO CORRIENTE:

- Garantizar el derecho de acceso a la información y al derecho de protección de datos personales.
- Coordinar las actividades del Centro de Atención Telefónica, Tel-InfoDF.

B1) Al corte del informe el Tel-InfoDF ha proporcionado: *1er. Trim.* 3,679 servicios, Se muestra el desglose de la siguiente manera:

	Al 1er Trim.		
• Recepción de solicitudes de información para sujetos obligados	839		
• Asesorías,	2,026	2,599	<< acumulado: asesorías y orientaciones
• Orientaciones,	573		
• Denuncias	7		
• Seguimiento a diversos casos	234		
Total	3,679		

B2) Ingreso acumuldado por INFOMEX de Sujetos Obligados: *1er. Trim.* 38,468 Solicitudes de Información.

C) ACCIONES REALIZADAS CON GASTO DE INVERSIÓN: **NO APLICA**

013

AR ACCIONES REALIZADAS

UNIDAD RESPONSABLE DEL GASTO: 32 A0 01 INSTITUTO DE ACCESO A LA INFORMACIÓN PÚBLICA Y PROTECCIÓN DE DATOS PERSONALES DE LA DISTRITO FEDERAL

PERÍODO: ENERO - MARZO 2017

FI	F	SF	A	DENOMINACION	UNIDAD DE MEDIDA	METAS			PRESUPUESTO (Pesos)		
						ORIGINAL	PROGRAMADA	ALCANZADA	APROBADO	PROGRAMADO	EJERCIDO
0	0	0	0	Capacitación y Formación		1	1	1	137,931,115	34,482775	28,988,664

A) OBJETIVO:

Formación, capacitación e investigaciones sobre transparencia, acceso a la información y protección de datos personales. Programa formación y vinculación con instituciones educativas.

B) ACCIONES LITERARIAS:

B1) ACCIONES DEL PROGRAMA EDITORIAL EN LA LÍNEA DE ENSAYOS PARA LA TRANSPARENCIA::

Noveno Concurso de Ensayo: "Universitarios Construyendo Transparencia"

Actividad: Proceso de Edición e impresión del libro del 9° Concurso de Ensayo

LUGAR		
1°	De presupuestos participativos a presupuestos transparentes: de la caja negra a la rendición de cuentas en la Ciudad de México	*María Montoya Aguirre*
2°	Por una fe Pública Notarial Transparente en la Ciudad de México	*Karla Elizabeth Farías Hernández*
3°	La opacidad relativa en el recurso de revisión y su repercusión en el Sistema Nacional de Transparencia	*Balam Garcés Esparza*
4°	Límites a las Libertades de Expresión y de Información	*Luis Daniel Zúñiga Hernández*
5°	La política de transparencia en la Ciudad de México desde la perspectiva gubernamental	*María Estefanía Rodríguez Rivera*

* Nota: En el primer trimestre de 2017, se dio seguimiento a las acciones derivadas del 9° Concurso de Ensayo, seinició el proceso de edición de los 5 trabajos ganadores de este certamen, en el cuarto trimestre se llevará a cabo la impresión de los 1000 ejemplares.

B2) OBRAS LITERARIAS:

Obras literarias que permitan promover la investigación y análisis, aportar ideas y experiencias, sobre los temas de análisis fundamentales conforme a las nuevas reformas que se han dado en nuestra Ciudad de México y los actores involucrados en la práctica de la transparencia, con el propósito de profundizar y ofrecer a los servidores públicos y lectores interesados

014

AR ACCIONES REALIZADAS

UNIDAD RESPONSABLE DEL GASTO: 32 A0 01 INSTITUTO DE ACCESO A LA INFORMACIÓN PÚBLICA Y PROTECCIÓN DE DATOS PERSONALES DE LA DISTRITO FEDERAL

PERÍODO: ENERO - MARZO 2017

FI	F	SF	A	DENOMINACION	UNIDAD DE MEDIDA	METAS			PRESUPUESTO (Pesos)		
						ORIGINAL	PROGRAMADA	ALCANZADA	APROBADO	PROGRAMADO	EJERCIDO
0	0	0	0	Capacitación y Formación		1	1	1	137,931,115	34,482775	28,988,664

B3) ACCIONES DEL COMITÉ EDITORIAL:

• Impresión de publicación de obras literarias	0
• ____	0
• ____	0
• ____	0
Total	0

* Nota: En este primer trimestre se inicio el proceso de edición de las diez obras literarias elaboradas por especialistas sobre los temas relacionados con la Transparencia, Rendición de Cuentas, Gobierno Abierto y Derecho de Acceso a la Información Pública, en el siguiente trimestre se realizará la impresión de la publicación de estas obras.

B4) ----------

015

AR ACCIONES REALIZADAS

UNIDAD RESPONSABLE DEL GASTO: 32 A0 01 INSTITUTO DE ACCESO A LA INFORMACIÓN PÚBLICA Y PROTECCIÓN DE DATOS PERSONALES DE LA DISTRITO FEDERAL

PERÍODO: ENERO - MARZO 2017

FI	F	SF	A	DENOMINACION	UNIDAD DE MEDIDA	METAS			PRESUPUESTO (Pesos)		
						ORIGINAL	PROGRAMADA	ALCANZADA	APROBADO	PROGRAMADO	EJERCIDO
0	0	0	0	Capacitación y Formación		1	1	1	137,931,115	34,482775	28,988,664

PROGRAMA ANUAL DE CAPACITACIÓN PRESENCIAL Y ADISTANCIA DIRIGIDO A SERVIDORES PÚBLICOS Y PERSONAL DE LOS ENTES OBLIGADOS.

A) OBJETIVO:

Desarrollar en los servidores públicos y personal de los sujetos obligados, los conocimientos necesarios para avanzar en la construcción de un gobierno transparente a través de la realización de cursos y diplomados en los temas de la LTAIPDF, LPDPDF e Infomex, dichas acciones van encaminadas a apoyar el cambio en la administración pública en el Distrito Federal, en los órganos ejecutivo, legislativo y en las delegaciones políticas, proporcionando a los servidores públicos las herramientas necesarias para el mejor cumplimiento de sus responsabilidades en la materia.

B) ACCIONES REALIZADAS CON GASTO CORRIENTE:

* A continuación se presenta el desglose de acciones:

En esta modalidad durante en el trimestre se realizaron en total...

	Total
(a) Acciones de capacitación	59
(b) Servidores públicos que participaron	2,432
(c) Entes obligados	172

B1) *Cursos* :

		(a)	(b)	(c)
1)	• Ley de Transparencia y Acceso a la Información Pública y Rendición de Cuentas de la CDMX	41	1,829	49
2)	• Ley de Protección de Datos Personales para el Distrito Federal	0	0	0
3)	• Sensibilización en materia de la Ley de Transparencia y Acceso a la Información Pública	7	154	32
4)	• Focalizados (Obligaciones en el Tratamiento de Datos Personales, Archivos, Prueba de Daño, Recurso de Revisión y Ventana Única de Transparencia, etc).	2	62	1
5)	• Operación del Sistema Infomex - I	8	210	24
6)	• Modulares I - IX	1	50	3
7)	• Becas	0	0	0
8)	• PAC-INFODF	0	0	0
		0	0	0
	Total	59	2,305	72

- Nota: (*) No es sumatoria, por lo tanto, se digita el número total de Entes participantes en el período.

------> (*)*de los 122 Entes Obligados*

B2) *RETAIP* : (Red de Transparencia y Acceso a la Información Pública)

		(a)	(b)	(c)
1)	•	0	0	0
2)	•	0	0	0
		0	0	0

* Nota: Sin comentario. (*) No es sumatoria, por lo tanto, se digita el número total de Entes participantes en el período.

016

AR ACCIONES REALIZADAS

UNIDAD RESPONSABLE DEL GASTO: 32 A0 01 INSTITUTO DE ACCESO A LA INFORMACIÓN PÚBLICA Y PROTECCIÓN DE DATOS PERSONALES DE LA DISTRITO FEDERAL

PERÍODO: ENERO - MARZO 2017

FI	F	SF	A	DENOMINACION	UNIDAD DE MEDIDA	METAS			PRESUPUESTO (Pesos)		
						ORIGINAL	PROGRAMADA	ALCANZADA	APROBADO	PROGRAMADO	EJERCIDO
0	0	0	0	Capacitación y Formación		1	1	1	137,931,115	34,482775	28,988,664

INFORME DE AVANCE TRIMESTRAL ENERO - MARZO 2017

B3) *Exámenes (Instructores Internos)* : (*)

		(a)	(b)	(c)
1)	• Exámenes aplicados sobre la Ley de Transparencia, Acceso a la Información Pública y Rendición de Cuentas de la Ciudad de México	27	1,190	14
2)	• Exámenes aplicados sobre la Ley de Protección de Datos Personales para el Distrito Federal	15	419	8
3)	•	0	0	0
		42	1,609	16

* Nota:Los Sujetos Obligados que participaron: La Secretaria de Salud, Contraloría General, Sistema de Radio y Television, Instituto de las Mujeres, DIF y Servicios de Salud que fue impartido por los instructores de los propios Entes.

--> Información se relaciona pero no se contabiliza por ser de naturaleza externa.

B4) *Acciones Presenciales de Capacitación "Diplomados"* :

Fechas			Nombre del Diplomado	Coordinación	(a)	(b)	(c)
Inicio	Término	Clausura					
13/05/2016	21/10/2016	31/03/2017	Transparencia, Acceso a la Información Pública y Protección de Datos Personales	UAM	0	37	26
22/08/2016	03/02/2017	27/03/2017	Protección de Datos Personales	EAP	0	37	36
				Total	0	74	62

* Nota: Sin Comentario. (*) No es sumatoria, por lo tanto, se digita el número total de Entes participantes en el período.

B5) *Acciones de Capacitación a Distancia* :

Aula Virtual de Aprendizaje

El Aula Virtual de Aprendizaje para servidores públicos (AVA), ofrece los siguientes cursos: Ley de Transparencia y Acceso a la Información Pública del D.F., Ley de Protección de Datos Personales para el D.F., Ética Pública, Administración de Documentos y Gestión de Archivos, Administración Pública del D.F. e Indicadores de Gestión Gubernamental y Transparencia.

* Durante el periodo de [Enero - Marzo] de 2017 en el AVA se registraron un total de: 893 Participantes.

* A continuación se muestra el desglose de beneficiados por acción:

• Curso Ley de Protección de Datos Personales para D.F	428
• Curso Ética Pública	438
• Curso Administración de Documentos y Gestión de Archivos	8
• Curso Administración Pública del Distrito Federal	8
• Curso de Indicadores de Gestión Gubernamental y Transparencia	11
• N/A	0
Total	893

017

INFORME DE AVANCE TRIMESTRAL ENERO - MARZO 2017

AR ACCIONES REALIZADAS

UNIDAD RESPONSABLE DEL GASTO: 32 A0 01 INSTITUTO DE ACCESO A LA INFORMACIÓN PÚBLICA Y PROTECCIÓN DE DATOS PERSONALES DE LA DISTRITO FEDERAL

PERÍODO: ENERO - MARZO 2017

FI	F	SF	A	DENOMINACION	UNIDAD DE MEDIDA	METAS			PRESUPUESTO (Pesos)		
						ORIGINAL	PROGRAMADA	ALCANZADA	APROBADO	PROGRAMADO	EJERCIDO
0	0	0	0	Capacitación y Formación		1	1	1	137,931,115	34,482775	28,988,664

B6) *Acciones de Capacitación Diplomados a Distancia* : No se realizó actividad para este período.

Fechas			Diplomado	Coordinación	(a)	(b)	(c)
Inicio	Término	Clausura					
13/06/2016	04/11/2016	31/03/2017	Transparencia, Acceso a la Información Pública y Protección de Datos Personales en el Distrito Federal	UAM	0	53	38
				Total	0	53	38

Nota: Sin Comentario.

B7) *Certificados y Constancias de vigencia* :

	Al 4to.Trim.	*Acumulados:*
• Constancias de Vigencia 2017	0	0
• Certificados 2017	0	0
	0	0

B8) *Redes* :

	Al 4to.Trim.	*Acumulados:*
• Evento de entrega de REDES 2017	0	0

* Nota: Sin Comentario.

C) ACCIONES REALIZADAS CON GASTO DE INVERSIÓN: **NO APLICA**

018

CDMX
CIUDAD DE MÉXICO

GOBIERNO DE
LA CIUDAD DE MÉXICO

IAPP INDICADORES ASOCIADOS A PROGRAMAS PRESUPUESTARIOS Y RAMO GENERAL 33

Unidad Responsable del Gasto: (1) 32A00 Instituto de Acceso a la Información Pública y Protección de Datos Personales del Distrito Federal

Programa Presupuestario o Fondo del Ramo General 33:

Fuente de Financiamiento:

Nombre del Indicador (4)	Objetivo (5)	Nivel del Objetivo (6)	Tipo de Indicador (7)	Método de Cálculo (8)	Dimensión a Medir (9)	Frecuencia de Medición (10)	Unidad de Medida (11)	Línea Base (12)	Meta Anual Programada (13)	Meta Anual Alcanzada (14)

NO APLICA

019

ADS-1 AYUDAS, DONATIVOS Y SUBSIDIOS

UNIDAD RESPONSABLE DEL GASTO: 32A000 INSTITUTO DE ACCESO A LA INFORMACIÓN PÚBLICA Y PROTECCIÓN DE DATOS PERSONALES DEL DISTRITO FEDERAL

PERÍODO: ENERO - MARZO 2017

AYUDAS, DONATIVOS Y SUBSIDIOS OTORGADOS	BENEFICIARIO		PRESUPUESTO EJERCIDO (Pesos con dos decimales)	CARACTERÍSTICAS
	TIPO	TOTAL		
(3)			(6)	(7)
Premios	Personas	3	42,696.00	Premios del 2o. Concurso de Videobloggers de la Delegación Álvaro Obregón dentro del Marco del Programa "Juventudes en Línea" del evento "Tianguis Digital"
TOTAL URG			(8)	

ADS-2 AYUDAS, DONATIVOS Y SUBSIDIOS A FIDEICOMISOS

UNIDAD RESPONSABLE DEL GASTO: 32A000 INSTITUTO DE ACCESO A LA INFORMACIÓN PÚBLICA Y PROTECCIÓN DE DATOS PERSONALES DEL DISTRITO FEDERAL

PERÍODO: ENERO - MARZO 2017

NOMBRE DEL FIDEICOMISO	MONTO (Pesos con dos decimales)				DESTINO DEL GASTO
	INGRESO	GASTO	RENDIMIENTOS FINANCIEROS	SALDO	
(3)	(4)	(5)	(6)	(7)	(8)
TOTAL URG	(9)	(9)	(9)	(9)	

NO APLICA

FIC FIDEICOMISOS CONSTITUIDOS

UNIDAD RESPONSABLE DEL GASTO: 32A000 INSTITUTO DE ACCESO A LA INFORMACIÓN PÚBLICA Y PROTECCIÓN DE DATOS PERSONALES DEL DISTRITO FEDERAL

PERÍODO: ENERO - MARZO 2017

DATOS GENERALES DEL FIDEICOMISO

Denominación del Fideicomiso: (3)	
Fecha de su constitución: (4)	
Fideicomitente: (5)	
Fideicomisario: (6)	
Fiduciario: (7)	
Objeto de su constitución: (8)	NO APLICA
Modificaciones al objeto de su constitución: (9)	
Objeto actual: (10)	

DISPONIBILIDAD PRESUPUESTAL DEL FIDEICOMISO

Disponibilidad de Recursos al Finalizar el Trimestre Anterior: (11)	Disponibilidad de Recursos al Finalizar el Trimestre de Referencia: (12)	Variación de la Disponibilidad: (13)

ESTADO FINANCIERO DEL FIDEICOMISO

Activo: (14)	Pasivo: (15)	Capital: (16)

AVANCE PRESUPUESTAL DEL FIDEICOMISO

Naturaleza del Gasto: (17)	Destino del Gasto: (18)	Monto Ejercido (19)

022

AUR ASIGNACIONES ADICIONALES AUTORIZADAS A LAS UNIDADES RESPONSABLES DEL GASTO EN EL DECRETO DE PRESUPUESTO DE EGRESOS DE LA CIUDAD DE MÉXICO PARA EL EJERCICIO FISCAL 2017

UNIDAD RESPONSABLE DEL GASTO: 32A000 INSTITUTO DE ACCESO A LA INFORMACIÓN PÚBLICA Y PROTECCIÓN DE DATOS PERSONALES DEL DISTRITO FEDERAL

PERÍODO: ENERO - MARZO 2017

ACCIÓN O PROYECTO	PRESUPUESTO (Pesos con dos decimales)		DESCRIPCIÓN
	APROBADO*	EJERCIDO	
(3)	(4)	(5)	(6)
Total URG	(7)	(7)	

NO APLICA

* Se refiere al presupuesto autorizado en el Anexo II del Decreto de Presupuesto de Egresos de la Ciudad de México para el ejercicio fiscal 2017.

REA-1 REMANENTES DE EJERCICIOS ANTERIORES

UNIDAD RESPONSABLE DEL GASTO: 32A000 INSTITUTO DE ACCESO A LA INFORMACIÓN PÚBLICA Y PROTECCIÓN DE DATOS PERSONALES DEL DISTRITO FEDERAL

PERÍODO: ENERO - MARZO 2017

FI	F	MONTO (Pesos con dos decimales)		FUENTE DE FINANCIAMIENTO	DESTINO DEL GASTO
		REMANENTE	RENDIMIENTOS FINANCIEROS		
(3)	(4)	(5)	(6)	(7)	(8)
TOTAL URG		(9)	(9)		

NO APLICA

REA-2 REINTEGROS DEL EJERCICIO ANTERIOR

UNIDAD RESPONSABLE DEL GASTO: 32A000 INSTITUTO DE ACCESO A LA INFORMACIÓN PÚBLICA Y PROTECCIÓN DE DATOS PERSONALES DEL DISTRITO FEDERAL

PERÍODO: ENERO - MARZO 2017

FI	F	MONTO (Pesos con dos decimales)		FUENTE DE FINANCIAMIENTO	CAUSAS DEL REINTEGRO
		REINTEGRO	RENDIMIENTOS FINANCIEROS		
1	8	656,052.11		Recursos Fiscales 2016	Recursos Fiscales no ejercidos y reintegrados a la Secretaría de Finanzas del Gobierno de la Ciudad de México.
1	8		33,712.85	Otros ingresos financieros	Rendimientos financieros no incorporados al presupuesto del Instituto y reintegrados a la Secretaría de Finanzas del Gobierno de la Ciudad de México,correspondiente a diciembre de 2016.
1	8	800.00		Otros ingresos	Venta de bases de la Licitación Pública Nacional núm. INFODF/DAF/LPN/01/2016. Se reintegró a la Secretaría de Finanzas del Gobierno de la Ciudad de México.
1	8	1,399.00		Otros ingresos	Pago de indemnización de un siniestro ocurrido a un vehículo del Instituto. Se reintegó el recursos a la Secretaría de Finanzas del Gobierno de la Ciudad de México.
1	8	8,549.85		Pasivos	Cheque no cobrado en el banco por el beneficiario. Recursos reintegados a la Secretaría de Finanzas del Gobierno de la Ciudad de México.
1	8	5,000.00		Otros ingresos	Recursos aportados por la Auditoría Superior de la Ciudad de México como apoyo y desarrollo de la 8a. Feria de la Transparencia y Protección de Datos Personales que no fueron utilizados para el evento.
1	8	1,568.48		Pasivos	Nota de Crédito por el pago de seguro de vida institucional como ajuste anual de 2015.
TOTAL	**URG**	**673,369.44**	**33,712.85**		

ADPR-1 ADECUACIONES PRESUPUESTALES

UNIDAD RESPONSABLE DEL GASTO: 32A000 INSTITUTO DE ACCESO A LA INFORMACIÓN PÚBLICA Y PROTECCIÓN DE DATOS PERSONALES DEL DISTRITO FEDERAL

PERÍODO: ENERO - MARZO 2017

CAPÍTULO DE GASTO	PRESUPUESTO (Pesos con dos decimales)		CAUSAS DE LAS ADECUACIONES AL PRESUPUESTO
	APROBADO	MODIFICADO	
(3)	(4)	(5)	(6)
TOTAL URG	(7)	(7)	

NO APLICA

ADPR-2 ADECUACIONES PRESUPUESTALES

UNIDAD RESPONSABLE DEL GASTO: 32A000 INSTITUTO DE ACCESO A LA INFORMACIÓN PÚBLICA Y PROTECCIÓN DE DATOS PERSONALES DEL DISTRITO FEDERAL

PERÍODO: ENERO - MARZO 2017

PRESUPUESTO (Pesos con dos decimales)			
APROBADO: (3)	MODIFICADO: (4)	VARIACIÓN ABSOLUTA: (MODIFICADO - APROBADO) (5)	VARIACIÓN %: ((MODIFICADO / APROBADO)-1)*100 (6)

PROYECTOS, ACCIONES O PROGRAMAS 1/	PRESUPUESTO (Pesos con un decimal)		CAUSAS DE LAS ADECUACIONES AL PRESUPUESTO
	APROBADO	MODIFICADO	
(7)	(8)	(9)	(10)
TOTAL URG	(11)	(11)	

NO APLICA

1/ Se refiere a la categoría programática con la que opera el Órgano de Gobierno o Autónomo.

027

10 años infodf Vanguardia en Transparencia



INSTITUTO DE ACCESO A LA INFORMACIÓN PÚBLICA Y PROTECCIÓN DE DATOS PERSONALES DEL DISTRITO FEDERAL

E S T A D O S F I N A N C I E R O S

MARZO 2017

028

INSTITUTO DE ACCESO A LA INFORMACIÓN PÚBLICA Y PROTECCIÓN DE DATOS PERSONALES DEL DISTRITO FEDERAL

BALANZA DE COMPROBACIÓN CORRESPONDIENTE AL PERÍODO DEL 1 DE ENERO AL 31 DE MARZO DE 2017

(CIFRAS EN PESOS Y CENTAVOS)

CTA	DESCRIPCION	SALDO INICIAL AL 01/ENE/2017		MOVIMIENTOS DEL MES DE MARZO 2017		MOVIMIENTOS ACUMULADOS AL 31/MARZO/2017		SALDO FINAL AL 31/MARZO/2017	
		DEBE	HABER	DEBE	HABER	DEBE	HABER	DEBE	HABER
01111	EFECTIVO	0.00	0.00	0.00	0.00	5,000.00	0.00	5,000.00	0.00
01112	BANCOS/TESORERIA	250,091.90	0.00	33,840,328.42	34,973,635.82	84,442,137.97	77,157,153.15	7,284,984.82	0.00
01116	DEPÓSITOS DE FONDOS DE TERCEROS EN GARANTIA Y/O ADMINISTRACIÓN	0.00	0.00	0.00	0.00	22,500.00	6,700.00	15,800.00	0.00
01122	CUENTAS POR COBRAR A CORTO PLAZO	0.00	0.00	11,936,345.00	11,936,345.00	34,482,775.00	34,482,775.00	0.00	0.00
01123	DEUDORES DIVERSOS POR COBRAR A CORTO PLAZO	0.00	0.00	168,500.60	125,739.00	358,356.44	221,745.00	136,611.44	0.00
01241	MOBILIARIO Y EQUIPO DE ADMINISTRACIÓN	18,922,097.08	0.00	0.00	0.00	18,934,957.81	0.00	18,934,957.81	0.00
01242	MOBILIARIO Y EQUIPO EDUCACIONAL Y RECREATIVO	1,464,710.99	0.00	0.00	0.00	1,464,710.99	0.00	1,464,710.99	0.00
01244	EQUIPO DE TRANSPORTE	5,528,782.00	0.00	0.00	0.00	5,528,782.00	0.00	5,528,782.00	0.00
01246	MAQUINARIA, OTROS EQUIPOS Y HERRAMIENTAS	1,969,758.16	0.00	0.00	0.00	1,969,758.16	0.00	1,969,758.16	0.00
01247	COLECCIONES,OBRAS DE ARTE Y OBJETOS VALIOSOS	31,262.00	0.00	0.00	0.00	31,262.00	0.00	31,262.00	0.00
01251	SOFTWARE	36,297.21	0.00	0.00	0.00	36,297.21	0.00	36,297.21	0.00
01254	LICENCIAS	3,199,319.06	0.00	196,040.00	0.00	3,395,359.06	0.00	3,395,359.06	0.00
01263	DEPRECIACIÓN ACUMULADA DE BIENES MUEBLES	0.00	21,634,559.59	0.00	219,089.86	0.00	22,291,186.13	0.00	22,291,186.13
01265	AMORTIZACIÓN ACUMULADA DE ACTIVOS INTANGIBLES	0.00	2,940,743.11	0.00	31,311.68	0.00	3,034,678.16	0.00	3,034,678.16
04221	TRANSFERENCIAS INTERNAS Y ASIGNACIONES AL SECTOR PÚBLICO	0.00	0.00	0.00	11,936,345.00	0.00	34,482,775.00	0.00	34,482,775.00
00311	APORTACIONES	0.00	6,576,923.80	0.00	0.00	0.00	6,576,923.80	0.00	6,576,923.80
02111	SERVICIOS PERSONALES POR PAGAR A CORTO PLAZO	0.00	0.00	5,468,897.00	5,212,104.88	14,668,526.14	15,067,505.43	0.00	398,979.29
02112	PROVEEDORES POR PAGAR A CORTO	0.00	0.00	5,247,923.34	5,247,923.34	8,573,816.79	8,573,816.79	0.00	0.00
02117	RETENCIONES Y CONTRIBUCIONES PARA PAGAR A CORTO PLAZO	0.00	2,757.95	4,631,526.69	3,739,621.63	8,607,563.12	10,325,214.68	0.00	1,717,651.56
02119	OTRAS CUENTAS POR PAGAR A CORTO PLAZO	0.00	247,333.95	0.00	0.00	0.00	335,496.24	0.00	335,496.24
04319	OTROS INGRESOS FINANCIEROS	0.00	0.00	0.00	36,755.25	0.00	74,364.22	0.00	74,364.22
04399	OTROS INGRESOS Y BENEFICIOS VARIOS	0.00	0.00	0.00	0.00	0.00	1,500.00	0.00	1,500.00
05111	REMUNERACIONES AL PERSONAL DE CARACTER PERMANENTE.	0.00	0.00	1,455,735.80	0.00	4,379,240.17	0.00	4,379,240.17	0.00
05112	REMUNERACIONES AL PERSONAL DE CARACTER TRANSITORIO	0.00	0.00	1,219,125.67	0.00	3,021,972.36	0.00	3,021,972.36	0.00
05113	REMUNERACIONES ADICIONALES Y ESPECIALES	0.00	0.00	16,208.10	0.00	47,463.72	0.00	47,463.72	0.00
05114	SEGURIDAD SOCIAL	0.00	0.00	2,495,408.60	0.00	4,320,580.80	0.00	4,320,580.80	0.00
05115	OTRAS PRESTACIONES SOCIALES Y ECONÓMICAS	0.00	0.00	5,350,782.77	0.00	15,302,744.37	0.00	15,302,744.37	0.00
05117	PAGO DE ESTIMULOS A SERVIDORES PÚBLICOS	0.00	0.00	0.00	0.00	0.00	0.00	0.00	0.00
05121	MATERIALES DE ADMINISTRACIÓN, EMISIÓN DE DOCUMENTOS Y ARTÍCULOS OFICIALES	0.00	0.00	8,537.60	0.00	30,637.14	0.00	30,637.14	0.00
05122	ALIMENTOS Y UTENSILIOS	0.00	0.00	8,919.00	0.00	8,919.00	0.00	8,919.00	0.00
05124	MATERIALES Y ARTICULOS DE CONSTRUCCION Y DE REPARACION	0.00	0.00	0.00	0.00	0.00	0.00	0.00	0.00
05125	MATERIALES, ACCESORIOS Y SUMINISTROS MÉDICOS	0.00	0.00	0.00	0.00	0.00	0.00	0.00	0.00
05126	COMBUSTIBLES, LUBRICANTES Y ADITIVOS	0.00	0.00	60,000.00	0.00	90,000.00	0.00	90,000.00	0.00
05127	VESTUARIO, BLANCOS, PRENDAS DE PROTECCIÓN Y ARTÍCULOS DEPORTIVOS	0.00	0.00	0.00	0.00	0.00	0.00	0.00	0.00
05129	HERRAMIENTAS, REFACCIONES Y ACCESORIOS MENORES	0.00	0.00	65,194.36	0.00	69,561.88	0.00	69,561.88	0.00
05131	SERVICIOS BASICOS	0.00	0.00	109,472.03	0.00	273,736.74	0.00	273,736.74	0.00
05132	SERVICIOS DE ARRENDAMIENTO	0.00	0.00	102,328.00	0.00	141,984.00	0.00	141,984.00	0.00
05133	SERVICIOS PROFESIONALES, CIENTIFICOS Y TECNICOS Y OTROS SERVICIOS	0.00	0.00	398,137.62	0.00	461,156.00	0.00	461,156.00	0.00
05134	SERVICIOS FINANCIEROS, BANCARIOS Y COMERCIALES	0.00	0.00	13,426.80	0.00	21,803.45	0.00	21,803.45	0.00
05135	SERVICIOS DE INSTALACION, REPARACION, MANTENIMIENTO Y CONSERVACION	0.00	0.00	30,001.49	0.00	34,457.29	0.00	34,457.29	0.00
05136	SERVICIOS DE COMUNICACION SOCIAL Y PUBLICIDAD	0.00	0.00	0.00	0.00	0.00	0.00	0.00	0.00
05137	SERVICIOS DE TRASLADO Y VIATICOS	0.00	0.00	82,054.59	0.00	133,876.39	0.00	133,876.39	0.00
05138	SERVICIOS OFICIALES	0.00	0.00	80,154.06	0.00	431,503.79	0.00	431,503.79	0.00
05139	IMPUESTO SOBRE NÓMINAS Y OTROS QUE DERIVEN DE UNA RELACIÓN LABORAL	0.00	0.00	180,726.38	0.00	547,136.22	0.00	547,136.22	0.00
05244	AYUDAS SOCIALES	0.00	0.00	42,696.00	0.00	42,696.00	0.00	42,696.00	0.00
05515	DEPRECIACION DE BIENES MUEBLES	0.00	0.00	219,089.86	0.00	656,626.54	0.00	656,626.54	0.00
05517	AMORTIZACIÓN DE BIENES INTANGIBLES	0.00	0.00	31,311.68	0.00	93,935.05	0.00	93,935.05	0.00
00741	DEMANDAS JUDICIALES EN PROCESO DE RESOLUCION	11,169,130.00	0.00	0.00	0.00	11,169,130.00	0.00	11,169,130.00	0.00
00742	RESOLUCIONES DE DEMANDAS EN PROCESOS JUDICIALES	0.00	11,169,130.00	0.00	0.00	0.00	11,169,130.00	0.00	11,169,130.00
00811	LEY DE INGRESOS ESTIMADA	0.00	0.00	0.00	0.00	137,931,115.00	0.00	137,931,115.00	0.00
00812	LEY DE INGRESOS POR EJECUTAR	0.00	0.00	11,936,345.00	0.00	34,482,775.00	137,931,115.00	0.00	103,448,340.00
00813	MODIFICACIONES A LA LEY DE INGRESOS ESTIMADA	0.00	0.00	0.00	0.00	0.00	0.00	0.00	0.00
00814	LEY DE INGRESOS DEVENGADA	0.00	0.00	11,936,345.00	11,936,345.00	34,482,775.00	34,482,775.00	0.00	0.00
00815	LEY DE INGRESOS RECAUDADA	0.00	0.00	0.00	11,936,345.00	0.00	34,482,775.00	0.00	34,482,775.00
00821	PRESUPUESTO DE EGRESOS APROBADO	0.00	0.00	0.00	0.00	0.00	137,931,115.00	0.00	137,931,115.00
00822	PRESUPUESTO DE EGRESOS POR EJERCER	0.00	0.00	0.00	1,747,349.30	137,931,115.00	122,433,801.79	15,497,313.21	0.00
00823	MODIFICACIONES AL PRESUPUESTO DE EGRESOS APROBADO	0.00	0.00	0.00	0.00	0.00	0.00	0.00	0.00
00824	PRESUPUESTO DE EGRESOS COMPROMETIDO	0.00	0.00	1,747,349.30	11,914,948.87	122,433,801.79	29,568,370.05	92,865,431.74	0.00
00825	PRESUPUESTO DE EGRESOS DEVENGADO	0.00	0.00	11,914,948.87	12,172,318.72	29,568,370.05	28,988,664.38	579,705.67	0.00
00826	PRESUPUESTO DE EGRESOS EJERCIDO	0.00	0.00	12,172,318.72	12,172,318.72	28,988,664.38	28,988,664.38	0.00	0.00
00827	PRESUPUESTO DE EGRESOS PAGADO	0.00	0.00	12,172,318.72	0.00	28,988,664.38	0.00	28,988,664.38	0.00
	SUMAS TOTALES	**42,571,448.40**	**42,571,448.40**	**135,338,497.07**	**135,338,497.07**	**778,608,244.20**	**778,608,244.20**	**355,944,914.40**	**355,944,914.40**

Elaboró

C.P. Sandra Nieta García
Jefe de Departamento de Recursos Financieros y Contabilidad

Revisó

Lic. Jesús Hernández Bautista
Subdirector de Administración y Finanzas

Autorizó

Lic. Armando Manuel Gónzalez Campuzano
Director de Administración y Finanzas

INSTITUTO DE ACCESO A LA INFORMACIÓN PÚBLICA Y PROTECCIÓN DE DATOS PERSONALES DEL DISTRITO FEDERAL.

ESTADO DE SITUACIÓN FINANCIERA

DEL 01 DE ENERO AL 31 DE MARZO DE 2017

(CIFRAS EN PESOS)

CUENTA	2017	2016
ACTIVO		
ACTIVO CIRCULANTE		
Efectivo y Equivalente de Efectivo		
Efectivo	5,000.00	5,000.00
Bancos/Dependencias y Otros	7,284,984.82	5,468,782.57
Depositos de Fondos de Terceros en Garantia y/o Administración	15,800.00	15,000.00
Deudores diversos por cobrar a corto plazo	136,611.44	85,630.00
TOTAL DE ACTIVOS CIRCULANTE	**7,442,396.26**	**5,574,412.57**
ACTIVO NO CIRCULANTE		
Bienes Muebles		
Mobiliario y Equipo de Administracion	18,934,957.81	18,168,555.16
Mobiliario y Equipo Educacional y Recreativo	1,464,710.99	1,436,314.19
Equipo de Transporte	5,528,782.00	5,528,782.00
Maquinaria, otros Equipos y herramientas	1,969,758.16	1,969,758.16
Colecciones, Obras Equipo de Arte y Objetos Valioso	31,262.00	31,262.00
	27,929,470.96	**27,134,671.51**
Activos Intangibles	**3,431,656.27**	**2,862,165.53**
Software	36,297.21	36,297.21
Licencias	3,395,359.06	2,825,868.32
Depreciación, Deterioro y Armortización Acumulada de Bienes		
Depreciación acumulada de bienes muebles	22,291,186.13	19,318,044.48
Amortización acumulada de activos intangibles	3,034,678.16	2,783,850.60
	25,325,864.29	**22,101,895.08**
Total de Activo no Circulante	**6,035,262.94**	**7,894,941.96**
TOTAL DE ACTIVO	**13,477,659.20**	**13,469,354.53**

CUENTA	2017	2016
PASIVO		
PASIVO CIRCULANTE		
Servicios personales por pagar a corto plazo	398,979.29	416,465.25
Retenciones y Contribuciones por pagar a corto plazo	1,717,651.56	1,700,332.30
Otras cuentas por pagar a corto plazo	335,496.24	239,275.05
Total de Pasivos Circulante	**2,452,127.09**	**2,356,072.60**
HACIENDA PÚBLICA/PATRIMONIO		
Hacienda Pública/Patrimonio Contribuido		
Aportaciones	6,576,923.80	8,966,288.81
	6,576,923.80	**8,966,288.81**
Hacienda Pública/Patrimonio Generado		
Resultado del Ejercicio (Ahorro/Desahorro)	4,448,608.31	2,146,993.12
	4,448,608.31	**2,146,993.12**
Total Patrimonio	**11,025,532.11**	**11,113,281.93**
TOTAL PASIVO Y HACIENDA PUBLICA/PATRIMONIO	**13,477,659.20**	**13,469,354.53**

Las notas explicativas a los Estados Financieros adjuntas son parte integrante del presente Estado.

RESPONSABLE DE ELABORAR LA INFORMACIÓN	RESPONSABLE DE ENVIAR LA INFORMACIÓN
NOMBRE: ARMANDO MANUEL GONZÁLEZ CAMPUZANO CARGO: DIRECTOR DE ADMINISTRACIÓN Y FINANZAS*	NOMBRE: MUCIO ISRAEL HERNÁNDEZ GUERRERO CARGO: COMISIONADO PRESIDENTE

* De conformidad con el Acuerdo del Pleno número 1461/SO/05-11/2014.

INSTITUTO DE ACCESO A LA INFORMACIÓNPÚBLICA Y PROTECCIÓN DE DATOS PERSONALES DEL DISTRITO FEDERAL.

ESTADO DE ACTIVIDADES

DEL 1 DE ENERO AL 31 DE MARZO DE 2017

CIFRAS EN PESOS

CONCEPTO	2017	2016
INGRESOS Y OTROS BENEFICIOS		
INGRESOS DE GESTIÓN		
PARTICIPACIONES, APORTACIONES, TRANSFERENCIAS, ASIGNACIONES, SUBSIDIOS Y OTRAS AYUDAS		
Transferencias, asignaciones, subsidios y otras ayudas	**34,482,775.00**	**31,721,402.00**
Transferencias Internas y asignaciones al Sector Público	34,482,775.00	31,721,402.00
OTROS INGRESOS Y BENEFICIOS		
Ingresos Financieros	**75,864.22**	**324,977.39**
Otros Ingresos Financieros	74,364.22	27,110.62
Otros ingresos y beneficios varios	1,500.00	297,866.77
Total de Ingresos y Otros Beneficios	**34,558,639.22**	**32,046,379.39**
GASTOS Y OTRAS PÉRDIDAS		
GASTO DE FUNCIONAMIENTO	**29,316,773.32**	**28,828,039.42**
Servicios Personales	27,072,001.42	26,067,044.74
Materiales y Suministros	199,118.02	114,995.67
Servicios Generales	2,045,653.88	2,645,999.01
TRANSFERENCIAS, ASIGNACIONES, SUBSIDIOS Y OTRAS AYUDAS	**42,696.00**	**0.00**
Ayudas Sociales	42,696.00	0.00
OTROS GASTOS Y PÉRDIDAS EXTRAORDINARIAS	**750,561.59**	**1,071,346.85**
Estimaciones, Depreciaciones, Deterioros, Obsolescencia y Amortizaciones	750,561.59	1,071,346.85
Total de Gastos y Otras Pérdidas	**30,110,030.91**	**29,899,386.27**
RESULTADO DEL EJERCICIO (AHORRO Y DESAHORRO)	**4,448,608.31**	**2,146,993.12**

Las notas explicativas a los Estados Financieros adjuntas, son parte integrante del presente Estado.

RESPONSABLE DE ELABORAR LA INFORMACIÓN	RESPONSABLE DE ENVIAR LA INFORMACIÓN
NOMBRE: ARMANDO MANUEL GONZÁLEZ CAMPUZANO CARGO: DIRECTOR DE ADMINISTRACIÓN Y FINANZAS*	NOMBRE: MUCIO ISRAEL HERNÁNDEZ GUERRERO CARGO: COMISIONADO PRESIDENTE

* De conformidad con el Acuerdo del Pleno número 1461/SO/05-11/2014.

INSTITUTO DE ACCESO A LA INFORMACIÓN PÚBLICA Y PROTECCIÓN DE DATOS PERSONALES DEL DISTRITO FEDERAL
ESTADO DE VARIACIONES EN LA HACIENDA PÚBLICA

DEL 1 DE ENERO AL 31 DE MARZO DE 2017
CIFRAS EN PESOS

CONCEPTO	Hacienda Pública/Patrimonio Contribuido	Hacienda Pública/Patrimonio Generado de Ejercicios anteriores	Hacienda Pública/Patrimonio Generado del Ejercicio	Ajustes por Cambio de Valor	TOTAL
Rectificaciones de Resultados de Ejercicios Anteriores					
Patrimonio Neto Inicial Ajustado del Ejercicio	**8,966,288.81**				**8,966,288.81**
Aportaciones	1,155,389.46				**1,155,389.46**
Variaciones de la Hacienda Pública / Patrimonio Neto del Ejercicio					
Resultados del Ejercicio (Ahorro/Desahorro)	(3,544,754.47)				**-3,544,754.47**
Hacienda Pública / Patrimonio Neto Final del Ejercicio 2016	**6,576,923.80**				**6,576,923.80**
Cambios en la Hacienda Pública / Patrimonio Neto del Ejercicio 2017					
Aportaciones	208,900.73				**208,900.73**
Variaciones de la Hacienda Pública / Patrimonio Neto del Ejercicio					
Resultados del Ejercicio (Ahorro/Desahorro)			(750,561.59)		**-750,561.59**
Saldo Neto en la Hacienda Pública / Patrimonio 2016	**6,785,824.53**	**0.00**	**(750,561.59)**	**0.00**	**6,035,262.94**

Las notas explicativas a los Estados Financieros adjuntas, son parte integrante del presente estado.

RESPONSABLE DE ELABORAR LA INFORMACIÓN	RESPONSABLE DE ENVIAR LA INFORMACIÓN
NOMBRE: ARMANDO MANUEL GONZÁLEZ CAMPUZANO CARGO: DIRECTOR DE ADMINISTRACIÓN Y FINANZAS*	NOMBRE: MUCIO ISRAEL HERNÁNDEZ GUERRERO CARGO: COMISIONADO PRESIDENTE

* De conformidad con el Acuerdo del Pleno número 1461/SO/05-11/2014.

INSTITUTO DE ACCESO A LA INFORMACIÓN PÚBLICA Y PROTECCIÓN DE DATOS PERSONALES DEL DISTRITO FEDERAL.

ESTADO DE FLUJO DE EFECTIVO

DEL 1 DE ENERO AL 31 DE MARZO DE 2017

CIFRAS EN PESOS

CONCEPTO	2017	2016
FLUJO DE EFECTIVO POR ACTIVIDADES DE OPERACIÓN		
ORIGEN	**34,558,639.22**	**32,046,379.39**
Transferencias Internas y asignaciones del Sector Público	34,482,775.00	31,721,402.00
Otros Ingresos Financieros	74,364.22	27,110.62
Otros Ingresos y Beneficios varios	1,500.00	297,866.77
Resultados de ejercicios anteriores (otros ingresos)	0.00	0.00
APLICACIÓN	**29,359,469.32**	**28,828,039.42**
Servicios Personales	27,072,001.42	26,067,044.74
Materiales y Suministros	199,118.02	114,995.67
Servicios Generales	2,045,653.88	2,645,999.01
Ayudas Sociales	42,696.00	0.00
FLUJOS NETOS DE EFECTIVO POR ACTIVIDADES DE OPERACIÓN	**5,199,169.90**	**3,218,339.97**
FLUJO DE EFECTIVO DE LAS ACTIVIDADES DE INVERSIÓN		
ORIGEN	**0.00**	**0.00**
Bienes Inmuebles, Infraestructura y Construcciones en Proceso	0.00	0.00
Bienes Muebles		0.00
Otros Orígenes de Inversión		0.00
APLICACIÓN	**208,900.73**	**0.00**
Bienes Inmuebles, Infraestructura y Construcciones en Proceso	0.00	0.00
Bienes Muebles	12,860.73	0.00
Otras Aplicaciones de Inversión	196,040.00	
FLUJOS NETOS DE EFECTIVO POR ACTIVIDADES DE INVERSIÓN	**-208,900.73**	**0.00**
FLUJO DE EFECTIVO DE LAS ACTIVIDADES DE FINANCIAMIENTO		
ORIGEN	**2,202,035.19**	**2,111,902.26**
Endeudamiento Neto		
Interno		
Externo		
Otros Orígenes de Financiamiento	2,202,035.19	2,111,902.26
APLICACIÓN	**157,411.44**	**105,630.00**
Servicios de la Deuda		
Interno		
Externo		
Otras Aplicaciones de Financiamiento	157,411.44	105,630.00
FLUJOS NETOS DE EFECTIVO DE LAS ACTIVIDADES DE FINANCIAMIENTO	**2,044,623.75**	**2,006,272.26**
Incremento/Disminución Neta en el Efectivo y Equivalentes al Efectivo	7,034,892.92	5,886,700.09
Efectivo y Equivalentes al Efectivo al Inicio del Ejercicio	**250,091.90**	**244,170.34**
Efectivo y Equivalentes al Efectivo al Final del Ejercicio	**7,284,984.82**	**5,468,782.57**

RESPONSABLE DE ELABORAR LA INFORMACIÓN	RESPONSABLE DE ENVIAR LA INFORMACIÓN
NOMBRE: ARMANDO MANUEL GONZÁLEZ CAMPUZANO CARGO: DIRECTOR DE ADMINISTRACIÓN Y FINANZAS*	NOMBRE: MUCIO ISRAEL HERNÁNDEZ GUERRERO CARGO: COMISIONADO PRESIDENTE

* De conformidad con el Acuerdo del Pleno número 1461/SO/05-11/2014.

INSTITUTO DE ACCESO A LA INFORMACIÓN PÚBLICA Y PROTECCIÓN DE DATOS PERSONALES DEL DISTRITO FEDERAL

ESTADO ANALITICO DE ACTIVO

DEL 1 DE ENERO AL 31 DE MARZO DE 2017

CONCEPTO	SALDO INICIAL (1)	CARGOS DEL PERIODO (2)	ABONOS DEL PERIODO (3)	SALDO FINAL 4 (1+2-3)	FLUJO DEL PERIODO 5 (4-1)
ACTIVO					
ACTIVO CIRCULANTE					
Efectivo y Equivalentes	**8,439,092.22**	**76,023,845.75**	**77,314,564.59**	**7,148,373.38**	**-1,290,718.84**
Efectivo	5,000.00	0.00	0.00	5,000.00	0.00
Bancos/Tesorería	8,418,292.22	76,023,845.75	77,314,564.59	7,127,573.38	-1,290,718.84
Depositos de fondos de terceros en garantía y/o administración	15,800.00	0.00	0.00	15,800.00	0.00
Derechos a Recibir Efectivo o Equivalentes	**93,849.84**	**34,747,281.60**	**34,704,520.00**	**136,611.44**	**42,761.60**
Cuentas por Cobrar a Corto Plazo	0.00	34,482,775.00	34,482,775.00	0.00	0.00
Deudores Diversos	93,849.84	264,506.6	221,745.00	136,611.44	42,761.60
Derechos a Recibir Bienes o Servicios					
Anticipo a Proveedores por Adquisición de Bienes y prestación de Servicios a Corto Plazo	**0.00**	**0.00**	**0.00**	**0.00**	**0.00**
Anticipo a Proveedores por Adquisición de Bienes y y Prestación de Servicios.a corto plazos	0.00	0.00	0.00	0.00	0.00
Suma Activo Circulante	**8,532,942.06**	**110,771,127.35**	**112,019,084.59**	**7,284,984.82**	**-1,247,957.24**
BIENES MUEBLES	**31,152,226.50**	**208,900.73**	**0.00**	**31,361,127.23**	**208,900.73**
Mobiliario y Equipo de Administración	18,922,097.08	12,860.73	0.00	18,934,957.81	12,860.73
Mobiliario y Equipo educacional y recreativo	1,464,710.99	0.00	0.00	1,464,710.99	0.00
Equipo de Transporte	5,528,782.00	0.00	0.00	5,528,782.00	0.00
Maquinaria, otros equipo y herramienta	1,969,758.16	0.00	0.00	1,969,758.16	0.00
Colecciones, obras de arte y objetos valiosos	31,262.00	0.00	0.00	31,262.00	0.00
Software	36,297.21	0.00	0.00	36,297.21	0.00
Licencias	3,199,319.06	196,040.00	0.00	3,395,359.06	196,040.00
DEPRECIACIÓN, DETERIORO Y AMORTIZACIÓN ACUMULADA DE BIENES E INTANGIBLES	**24,575,302.70**	**0.00**	**750,561.59**	**25,325,864.29**	**750,561.59**
Depreciación Acumulada de Bienes Muebles	21,634,559.59	0.00	656,626.54	22,291,186.13	656,626.54
Amortización acumulada de activos intangibles	2,940,743.11	0.00	93,935.05	3,034,678.16	93,935.05
Suma Activo No Circulante	**6,576,923.80**	**208,900.73**	**750,561.59**	**6,035,262.94**	**(541,660.86)**
TOTAL DE ACTIVOS	**15,109,865.86**	**110,980,028.08**	**112,769,646.18**	**13,320,247.76**	**(1,789,618.10)**

RESPONSABLE DE ELABORAR LA INFORMACIÓN

NOMBRE: ARMANDO MANUEL GONZÁLEZ CAMPUZANO

CARGO: DIRECTOR DE ADMINISTRACIÓN Y FINANZAS*

FIRMA:

RESPONSABLE DE ENVIAR LA INFORMACIÓN

NOMBRE: MUCIO ISRAEL HERNÁNDEZ GUERRERO

CARGO: COMISIONADO PRESIDENTE

FIRMA:

034

* De conformidad con el Acuerdo del Pleno número 1461/SO/05-11/2014.

INSTITUTO DE ACCESO A LA INFORMACIÓN PÚBLICA Y PROTECCIÓN DE DATOS PERSONALES DEL DISTRITO FEDERAL

ESTADO ANALÍTICO DE INGRESOS PRESUPUESTARIOS

DEL 01 DE ENERO AL 31 DE MARZO DE 2017

CIFRAS EN PESOS

Fuente de Ingreso	Estimado	modificado	Devengado	Recaudado	Avance de Recaudación Recaudación/Estimado
I. Impuestos					
II. Cuotas y Aportaciones de Seguridad Social					
III. Contribuciones de Mejoras					
IV. Derechos					
V. Productos					
VI. Aprovechamientos					
VII. Ingresos por Venta de Bienes y Servicios					
VIII. Participaciones y aportaciones					
IX. Transferencias, asignaciones subsidios y otras ayudas.	137,931,115.00	137,931,115.00	34,482,775.00	34,482,775.00	25%
X. Ingresos derivados de financiamiento neto					
Estado de Analítico de Ingresos	**137,931,115.00**	**137,931,115.00**	**34,482,775.00**	**34,482,775.00**	**25%**

RESPONSABLE DE ELABORAR LA INFORMACION	
NOMBRE:	ARMANDO MANUEL GONZÁLEZ CAMPUZANO
CARGO:	DIRECTOR DE ADMINISTRACIÓN Y FINANZAS*
FIRMA:	

* De conformidad con el Acuerdo del Pleno número 1461/SO/05-11/2014.

RESPONSABLE DE ENVIAR LA INFORMACIÓN	
NOMBRE:	MUCIO ISRAEL HERNÁNDEZ GUERRERO
CARGO:	COMISIONADO PRESIDENTE
FIRMA:	

INSTITUTO DE ACCESO A LA INFORMACIÓN PÚBLICA Y PROTECCIÓN DE DATOS PERSONALES DEL DISTRITO FEDERAL

ESTADO ANALÍTICO DE LA DEUDA Y OTROS PASIVOS

DEL 01 DE ENERO AL 31 DE MARZO DE 2017

CIFRAS EN PESOS

Denominación de las deudas	Moneda de contratación	Institución o país acreedor	Saldo inicial del periodo	Saldo final del período
Deuda Pública				
Corto Plazo				
Deuda Interna				
Deuda Externa				
Largo Plazo				
Deuda Interna				
Deuda Externa				
Otros Pasivos			250,091.90	2,452,127.09
Total Deuda y Otros Pasivos	**0.00**	**0.00**	**250,091.90**	**2,452,127.09**

RESPONSABLE DE ELABORAR LA INFORMACION
NOMBRE: ARMANDO MANUEL GONZÁLEZ CAMPUZANO
CARGO: DIRECTOR DE ADMINISTRACIÓN Y FINANZAS*
FIRMA:

* De conformidad con el Acuerdo del Pleno número 1461/SO/05-11/2014.

RESPONSABLE DE ENVIAR LA INFORMACIÓN
NOMBRE: MUCIO ISRAEL HERNÁNDEZ GUERRERO
CARGO: COMISIONADO PRESIDENTE
FIRMA:

ÓRGANO AUTÓNOMO: INSTITUTO DE ACCESO A LA INFORMACIÓN PÚBLICA Y PROTECCIÓN DE DATOS PERSONALES DEL DISTRITO FEDERAL

NOTAS A LOS ESTADOS FINANCIEROS AL 31 DE MARZO DE 2017

A) NOTAS DE DESGLOSE

I) Notas al Estado de Situación Financiera

Activo
Efectivo y Equivalentes

EFECTIVO Y EQUIVALENTES (CIFRAS A PESOS)		
INTEGRACIÓN	**2017**	**2016**
EFECTIVO.	5,000.00	5,000.00
BANCOS, DEPENDENCIAS Y OTROS	7,284,984.82	5,468,782.57
DEPÓSITOS DE FONDOS DE TERCEROS EN GARANTIA	15,800.00	15,000.00
DEUDORES DIVERSOS POR COBRAR A CORTO PLAZO	136,611.44	85,630.00
TOTAL	7,442,396.26	5,574,412.57

Bienes Muebles, Inmuebles e Intangibles

El método de depreciación utilizado es en línea recta, las tasas anuales de depreciación y amortización de los bienes muebles e intangibles, son de conformidad con lo siguiente:

Mobiliario y equipo de administración:
Mobiliario y equipo de oficina 10 %
Equipo informático 30 %

Mobiliario y Equipo Educacional y Recreativo:
Equipo audiovisual y de video 10 %

Equipo de Transporte:
Vehículos y equipo de transporte 25 %

Maquinaria, otros equipos y herramientas:

Equipo de comunicación	10 %
Maquinaria y equipo	10 %
Software y Licencias	100 %

El monto de la depreciación acumulada fue de 22,291,186.13 pesos y la amortización acumulada de 3,034,678.16 pesos. La depreciación y amortización a marzo de 2017 es de 656,626.54 y 93,935.05, respectivamente.

El edificio que ocupa el Instituto es objeto de convenios de comodato suscritos entre el Instituto de Acceso a la Información Pública y Protección de Datos Personales del Distrito Federal y Servicios Metropolitanos, S.A. de C.V.

BIENES MUEBLES, INMUEBLES E INTANGIBLES
(CIFRAS A PESOS)

INTEGRACIÓN		2017	2016
MOBILIARIO Y EQUIPO DE ADMINISTRACIÓN		18,934,957.81	18,168,555.16
MOBILIARIO Y EQUIPO EDUCACIONAL Y RECREATIVO		1,464,710.99	1,436,314.19
EQUIPO DE TRANSPORTE		5,528,782.00	5,528,782.00
MAQUINARIA, OTROS EQUIPOS Y HERRAMIENTAS		1,969,758.16	1,969,758.16
COLECCIONES, OBRAS, EQUIPOS DE ARTE Y OBJETOS VALIOSO		31,262.00	31,262.00
	SUBTOTAL	27,929,470.96	27,134,671.51
SOFTWARE		36,297.21	36,297.21
LICENCIAS		3,395,359.06	2,825,868.32
	SUBTOTAL	3,431,656.27	2,862,165.53
TOTAL		31,361,127.23	29,996,837.04

Por lo que respecta al equipo de transporte, en el importe de $5,528,782.00, se encuentra incluido el valor de un Tsuru modelo 2013 con placas 459YUD con un valor de adquisición de $137,300.00 y un Sentra Advance CVT modelo 2015 con placas F39AAS, con un costo de adquisición de $256,100.00, los cuales fueron robados los días 23 de mayo de 2014 y 8 de octubre del 2015, respectivamente. Las unidades se encuentran consideradas en el total del activo hasta que se aprueben los "**LINEAMIENTOS PARA LA ADMINISTRACIÓN, DESTINO FINAL Y BAJA DE BIENES MUEBLES E INFORMÁTICOS DEL INSTITUTO DE ACCESO A LA INFORMACIÓN PÚBLICA Y PROTECCIÓN DE DATOS PERSONALES DEL DISTRITO FEDERAL**" por las autoridades del Instituto y proceder a su baja.

038

Pasivo

Corresponde a las retenciones y contribuciones por pagar a corto plazo y otras cuentas por pagar a corto plazo como sigue:

Servicios personales por pagar a corto plazo

Fovissste 5%	72,785.85
Seguro de Vida Institucional	188,772.98
Sar 5.175%	75,334.59
Depósitos para el Ahorro Solidario	33,141.92
Seguro de Vida del SSI	28,943.95
	$398,979.29

Retenciones y contribuciones por pagar a corto plazo

ISR	
Sueldos y salarios	1,249,562.76
Asimilables a salarios	184,399.39
Honorarios profesionales	1,029.00
Arrendamiento	1,580.00
SAR	90,156.61
Ahorro solidario	10,197.42
Impuesto sobre Nóminas	180,726.38
	$1,717,651.56

Otras cuentas por pagar a corto plazo

Aguinaldos	20,429.16
Laudos	22,489.75
Seguro de Separación Individualizado	202,915.04
Servicio social pendiente de cobro	1,500.00
Saldo a favor póliza de gastos médicos mayores	88,162.29
	$335,496.24

Patrimonio

El patrimonio del Instituto está integrado por las aportaciones del Gobierno de la Ciudad de México para inversión en activos no circulantes.

II) Notas al Estado de Actividades

Ingresos de Gestión

Los ingresos recaudados por 34,482,775.00 pesos corresponden a las Transferencias Internas y Asignaciones al Sector Público de la Secretaría de Finanzas del Gobierno de la Ciudad de México, para la operación del Instituto.

Otros ingresos

INGRESOS DE GESTIÓN (CIFRAS A PESOS)		
INTEGRACIÓN	**2017**	**2016**
INGRESOS POR RENDIMIENTOS FINANCIEROS DEL FONDO DE INVERSIÓN DEL INFODF	74,364.22	27,110.62
OTROS INGRESOS POR INDEMNIZACIÓN POR SEGUROS BANORTE DERIVADO DE LA INUNDACIÓN DE LAS INSTALACIONES DEL INSTITUTO.		297,066.77
OTROS INGRESOS POR COMPRA DE BASES POR LA LICITACIÓN PÚBLICA DE GASTOS MÉDICOS MAYORES.	1,500.00	800.00
TOTAL	75,864.22	324,977.39

Gastos y Otras Pérdidas:

Gastos de Funcionamiento

Corresponden al ejercicio presupuestal del gasto para que el Instituto desarrolle las funciones que le han sido encomendadas.

Gastos de funcionamiento que representan más del 10% del total de gastos.

- Servicios Personales por $27,072,001.42.
  El gasto corresponde al pago de las remuneraciones al personal de carácter permanente y transitorio que trabaja en el Instituto, prestaciones de seguridad social y económicas.

Otros Gastos y Pérdidas Extraordinarias

El importe reflejado representa la depreciación y amortización del 2017 por 750,561.59 pesos.

III) Notas al Estado de Variación en la Hacienda Pública

Las modificaciones corresponden a la compra de los siguientes bienes:

1.	Mobiliario y Equipo de Administración	12,860.73
2.	Licencias	196,040.00
	Total	$208,900.73

Los montos que modifican al patrimonio generado del ejercicio por $750,561.59, corresponden a la depreciación y amortización del periodo por $656,626.54 y $93,935.05, respectivamente.

IV) Notas al Estado de Flujos de Efectivo

Efectivo y equivalentes

1. El análisis de los saldos inicial y final que figuran en la última parte del Estado de Flujo de Efectivo en la cuenta de efectivo y equivalentes es como sigue:

EFECTIVO Y EQUIVALENTES (CIFRAS A PESOS)

RUBRO	2017	2016
Efectivo en Bancos – Tesorería	5,000.00	0.00
Efectivo en Bancos - Dependencias	7,127,573.38	5,383,152.57
Inversiones Temporales (Hasta 3 meses)	0.00	0.00
Fondos con Afectación Específica	0.00	0.00
Depósitos de Fondos de Terceros y Otros	15,800.00	0.00
TOTAL DE EFECTIVO Y EQUIVALENTE	7,148,373.38	5,383,152.57

Derecho a recibir efectivo o equivalentes

EFECTIVO Y EQUIVALENTES (CIFRAS A PESOS)

RUBRO	2017	2016
Deudores Diversos por Cobrar a Corto Plazo	136,611.44	85,630.00
TOTAL DE DERECHO A RECIBIR EFECTIVO Y EQUIVALENTES	136,611.44	85,630.00

041

Las adquisiciones de bienes muebles se realizaron con los recursos de las transferencias realizadas por la Secretaría de Finanzas del Gobierno de la Ciudad de México al InfoDF.

1. Mobiliario y Equipo de Administración	12,860.73	pesos
2. Intangibles.	196,040.00	pesos
Total	208,900.73	pesos

2. Conciliación de los Flujos de Efectivo Netos de las Actividades de Operación y la cuenta de Ahorro/Desahorro antes de Rubros Extraordinarios.

CONCILIACIÓN DE FLUJOS DE EFECTIVO NETOS (CIFRAS A PESOS)		
INTEGRACIÓN	2017	2016
Ahorro/Desahorro antes de Rubros Extraordinarios		
Movimientos de Partidas o Rubros que no afectan al Efectivo		
Depreciación	656,626.54	1,040,633.57
Amortización	93,935.05	30,713.28
Incrementos en las Provisiones		
Incremento en Inversiones producido por Revaluación		
Ganancia/Pérdida en venta de Propiedad, Planta y Equipo		
Incrementos en Cuentas por Cobrar		
Partidas Extraordinarias		

V) CONCILIACIÓN ENTRE LOS INGRESOS PRESUPUESTARIOS Y CONTABLES, ASÍ COMO ENTRE LOS EGRESOS PRESUPUESTARIOS Y LOS GASTOS CONTABLES

La conciliación se presentará atendiendo a lo dispuesto por la Acuerdo por el que se emite el formato de conciliación entre los ingresos presupuestarios y contables, así como entre los egresos presupuestarios y los gastos contables.

042

INSTITUTO DE ACCESO A LA INFORMACIÓN PÚBLICA Y PROTECCIÓN DE DATOS PERSONALES DEL DISTRITO FEDERAL Conciliacion entre los Egresos Presupuestarios y los Gastos Contables Correspondiente del 01 de enero al 31 de marzo de 2017		
1. Total de Egresos (presupuestarios)		$28,988,664.38
2. Menos egresos presupuestarios no contables		$208,900.73
Mobiliario y equipo de administración	$12,860.73	
Mobiliario y equipo educacional y recreativo	$0.00	
Equipo e instrumental médico y de laboratorio	$0.00	
Vehículos y equipo de transporte	$0.00	
Equipo de defensa y seguridad	$0.00	
Maquinaria, otros equipos y herramientas	$0.00	
Activos Biológicos	$0.00	
Bienes inmuebles	$0.00	
Activos intangibles	$196,040.00	
Obra pública en bienes propios	$0.00	
Acciones y participaciones de capital	$0.00	
Compra de títulos y valores	$0.00	
Inversiones en fideicomisos, mandatos y otros análogos	$0.00	
Provisiones para contingencias y otras erogaciones especiales	$0.00	
Amortización de la deuda pública	$0.00	
Adeudos de ejercicios fiscales anteriores (ADEFAS)	$0.00	
Otros Egresos Presupuestales No Contables	$0.00	
3. Más gastos contables no presupuestales		1,330,267.26
Estimaciones, depreciaciones, deterioros, obsolescencia y amortizaciones	750,561.59	
Provisiones	$0.00	
Disminución de inventarios	$0.00	
Aumento por insuficiencia de estimaciones por pérdida o deterioro u obsolescencia	$0.00	
Aumento por insuficiencia de provisiones	$0.00	
Otros Gastos	$0.00	
Otros Gastos contables No Presupuestales	$579,705.67	
4. Total de Gasto Contable (4 = 1 - 2 + 3)		$30,110,030.91

INSTITUTO DE ACCESO A LA INFORMACIÓN PÚBLICA Y PROTECCIÓN DE DATOS PERSONALES DEL DISTRITO FEDERAL Conciliación entre los Ingresos Presupuestarios y Contables Correspondiente del 01 de enero al 31 de marzo de 2017		
1. Ingresos Presupuestarios		34,482,775.00
2. Mas ingresos contables no presupuestarios		$75,864.22
Incremento por variación de inventarios	$0.00	
obsolescencia	$0.00	
Disminución del exceso de provisiones	$0.00	
Otros ingresos y beneficios varios	$75,864.22	
Otros ingresos contables no presupuestarios	$0.00	
3.Menos ingresos presupuestarios no contables		$0.00
Productos de capital	$0.00	
Aprovechamientos capital	$0.00	
Ingresos derivados de financiamiento	$0.00	
Otros Ingresos presupuestarios no contables	$0.00	
4. Ingresos Contables (4 = 1 + 2 -3)		$34,558,639.22

b) NOTAS DE MEMORIA (CUENTAS DE ORDEN)

Las cuentas de orden se utilizan para registrar movimientos de valores que no afecten o modifiquen el balance del ente, sin embargo, su incorporación en libros es necesaria con fines de recordatorio contable, de control y en general sobre los aspectos administrativos, o bien para consignar sus derechos o responsabilidades contingentes que puedan o no presentarse en el futuro.

Las cuentas que se manejan para efectos de este documento son las siguientes:

Cuentas de Orden Contables y Presupuestarias:

Cuentas de Orden Contables

- Demandas judiciales en proceso de resolución por 11,169,130 pesos, representa el monto por litigios judiciales que pueden derivar una obligación de pago de conformidad con el oficio núm. INFODF/DJDN/SSL/004/2017 del 7 de febrero de 2017 emitido por la Dirección Jurídica y Desarrollo Normativo del InfoDF.

- Resoluciones de demandas en procesos judiciales por 11,169,130 pesos, representa el monto por litigios judiciales que pueden derivar una obligación de pago de conformidad con el oficio núm. INFODF/DJDN/SSL/004/2017 del 7 de febrero de 2017 emitido por la Dirección Jurídica y Desarrollo Normativo del InfoDF.

044

Cuentas de Orden Presupuestarias

- Ley de Ingresos Estimada. Se registró el importe por $137,931,115.00 correspondiente al presupuesto autorizado por la Asamblea Legislativa del Distrito Federal mediante el DECRETO DE PRESUPUESTO DE EGRESOS DE LA CIUDAD DE MÉXICO PARA EL EJERCICIO FISCAL 2017, por concepto de la estimación de ingresos para las asignaciones presupuestales para los órganos autónomos.

- Ley de Ingresos por Ejecutar. Representa el importe de la Ley de Ingresos Estimada con las modificaciones a las asignaciones presupuestales y el registro de los ingresos devengados.

- Modificaciones a la Ley de Ingresos Estimada. Se registrara la modificación a las asignaciones presupuestales realizadas por la Secretaría de Finanzas del Gobierno de la Ciudad de México.

- Ley de Ingresos Devengada. Representa el cobro efectivo de la ministración recibida por parte de la Secretaría de Finanzas del Gobierno de la Ciudad de México de conformidad con el calendario presupuestal.

- Ley de Ingresos Recaudada. Representa el cobro efectivo de la ministración recibida por parte de la Secretaría de Finanzas del Gobierno de la Ciudad de México de conformidad con el calendario presupuestal.

- Presupuesto de Egresos Aprobado: El saldo de esta cuenta refleja el importe del presupuesto autorizado correspondiente al ejercicio fiscal 2017, por $137,931,115.00, destinado para cubrir servicios personales, materiales y suministros, servicios generales, transferencias y gastos de inversión.

- Presupuesto de Egresos por Ejercer: Representa el presupuesto de egresos autorizado menos el presupuesto comprometido.

- Modificaciones al Presupuesto de Egresos Aprobado: Representa el importe de la variación al Presupuesto de Egresos Aprobado.

- Presupuesto de Egresos Comprometido: Refleja el compromiso realizado por Instituto para la operación del mismo.

- Presupuesto de Egresos Devengado: Representa el reconocimiento de las obligaciones de pago.

- Presupuesto de Egresos Ejercido: Representa el monto de documentos aprobados por la autoridad competente.

- Presupuesto de Egresos Pagado: Representa la cancelación de las obligaciones de pago.

c) NOTAS DE GESTIÓN ADMINISTRATIVA

1. Introducción

Los Estados Financieros de los entes públicos, proveen de información financiera a los principales usuarios de la misma, al Congreso y a los ciudadanos.

2. Autorización e Historia

Mediante publicación del Decreto correspondiente en la Gaceta Oficial del Distrito Federal, el 28 de octubre de 2005 fue reformada la Ley de Transparencia y Acceso a la Información Pública del Distrito Federal, creándose el Instituto de Acceso a la Información Pública del Distrito Federal.

El 29 de agosto de 2011 se publicó en la Gaceta Oficial del Distrito Federal el Decreto por el que se reforman, adicionan y derogan diversas disposiciones de la Ley de Transparencia y Acceso a la Información Pública del Distrito Federal, a través del cual se estableció el cambio de denominación del Instituto, para adoptar el nombre de Instituto de Acceso a la Información Pública y Protección de Datos Personales del Distrito Federal.

3. Organización y Objeto Social

El Instituto es un órgano autónomo del Gobierno de la Ciudad de México, con personalidad jurídica y patrimonio propio, con autonomía presupuestaria, de operación y de decisión en materia de transparencia y acceso a la información pública. Las principales atribuciones del Instituto son: emitir opiniones y recomendaciones sobre temas relacionados con la Ley de Transparencia y Acceso a la Información Pública del Distrito Federal; realizar investigaciones en materia de acceso a la información y sus derechos relacionados; establecer políticas y lineamientos en materia de acceso a la información y catalogación de todo tipo de datos, registro y archivos, entre otras.

Consideraciones fiscales

El Instituto no es contribuyente del Impuesto Sobre la Renta (ISR), de conformidad con los artículos 93 y 102 de la Ley del ISR. El Instituto únicamente se encuentra obligado a efectuar las retenciones de impuesto que se originan por concepto de las remuneraciones pagadas por

sueldos y salarios a sus trabajadores; asimismo, a efectuar la retención sobre honorarios asimilables a salarios y arrendamientos a personas físicas y efectuar el entero ante las autoridades fiscales de conformidad con la Ley antes citada.

El artículo 3 de la Ley del Impuesto al Valor Agregado establece que el Instituto deberá aceptar la traslación de este impuesto y efectuar el pago por los actos gravados que realice, en su caso.

Estructura organizacional básica

PLENO

Comisionado Presidente
Comisionados Ciudadanos

Secretaría Técnica

Secretaría Ejecutiva
Dirección Jurídica y Desarrollo Normativo
Dirección de Capacitación y Cultura de la Transparencia
Dirección de Evaluación y Estudios
Dirección de Datos Personales
Dirección de Vinculación con la Sociedad
Dirección de Tecnologías de Información
Dirección de Administración y Finanzas
Dirección de Comunicación Social

Contraloría

4. Bases de Preparación de los Estados Financieros

El Instituto tiene de conocimiento y ha observado como base de elaboración de los Estados Financieros y Presupuestales la normatividad aplicable de conformidad con lo siguiente: Con fecha 31 de diciembre de 2008, El H. Congreso de la Unión aprobó la Ley General de Contabilidad Gubernamental (LGCG) vigente a partir de 1° de enero de 2009; esta ley tiene como objeto establecer los criterios generales que regirán la contabilidad gubernamental y la emisión de información financiera de los entes públicos, con el fin de lograr su adecuada armonización.

Esta ley es de observancia obligatoria para los poderes Ejecutivo, Legislativo y Judicial de la Federación, los estados y el Distrito Federal; los ayuntamientos de los municipios; los órganos político administrativos de las demarcaciones territoriales del Distrito Federal; las entidades de la

administración pública paraestatal, ya sean federales, estatales o municipales y los órganos autónomos federales y estatales.

La Ley establece la creación de un Consejo Nacional de Armonización Contable (CONAC), el cual tiene por objeto la emisión de las normas contables y lineamientos para la generación de información financiera que aplicarán los entes públicos. El CONAC ha emitido las siguientes disposiciones:

- Marco Conceptual de Contabilidad Gubernamental.
- Postulados Básicos de Contabilidad Gubernamental.
- Normas y Metodología para la Determinación de los Momentos Contables de los Egresos.
- Normas y Metodología para la Determinación de los Momentos Contables de los Ingresos.
- Lineamientos sobre los indicadores para medir los avances físicos y financieros relacionados con los recursos públicos federales.
- Clasificador por Tipo de gasto.
- Clasificador funcional del gasto.
- Clasificador por Objeto del Gasto.
- Lineamientos mínimos relativos al Diseño e Integración del Registro en los libros Diario, Mayor e Inventarios y Balances (Registro Electrónico).
- Manual de Contabilidad Gubernamental.
- Reglas de Registro y Valoración del Patrimonio y sus elementos específicos.

La Unidad de Contabilidad Gubernamental e Informes de la Gestión Pública emitió, el 29 de julio de 2011, los "Lineamientos de la Estrategia de Armonización para la Administración Pública Federal Paraestatal a efecto de dar cumplimiento a la Ley General de Contabilidad Gubernamental". De acuerdo a esos lineamientos, los entes públicos deberán disponer de Manuales de Contabilidad a más tardar el 31 de diciembre de 2011, de conformidad en el Artículo 4º transitorio fracción II de la LGCG, y a partir del 1 de enero de 2012 deberán realizar registros contables con base acumulativa en apego a los documentos emitidos por la CONAC, que se mencionan en el párrafo anterior.

Postulados básicos

Existencia Permanente

El Instituto de Acceso a la Información Pública y Protección de Datos Personales del Distrito Federal, Ente Público del Gobierno de la Ciudad de México, recibió los recursos para su operación de conformidad con el Decreto de Presupuesto de Egresos del Distrito Federal para el Ejercicio 2016 aprobado por la Asamblea Legislativa del Distrito Federal publicado en la Gaceta Oficial del Distrito Federal el día 30 de diciembre de 2015, por lo que los estados financieros se realizaron sobre la base de existencia permanente ya que se encontró en la posibilidad de realizar su

048

Programa Operativo Anual; asimismo, actualmente no se encuentra en proceso de desincorporación ni extinción derivado de alguna Ley o Decreto.

5. Políticas de Contabilidad Significativas

- Principales Políticas Contables

De conformidad con la Ley General de Contabilidad Gubernamental, el Instituto está sujeto a la normatividad que expida el Consejo Nacional de Armonización Contable y a las disposiciones emitidas por el Secretario Técnico de dicho Consejo, representado por el Titular de la Unidad de Contabilidad Gubernamental e Informes sobre la Gestión Pública de la Secretaría de Hacienda y Crédito Público.

El 31 de diciembre de 2008 fue publicada en el Diario Oficial de la Federación la Ley General de Contabilidad Gubernamental, que tiene por objeto establecer los criterios generales que regirán la Contabilidad Gubernamental y la emisión de la información financiera de los entes públicos, con el fin de lograr su adecuada armonización, para facilitar a los entes públicos el registro y la fiscalización de los activos, pasivos, ingresos y gastos y, en general, a contribuir a medir la eficacia, economía y eficiencia del gasto e ingresos públicos.

El Órgano de coordinación para la armonización de la contabilidad gubernamental es el Consejo Nacional de Armonización Contable (CONAC), el cual tiene por objeto la emisión de las normas contables y lineamientos para la generación de información financiera que aplicarán los entes públicos, previamente formulados y propuestas por el Secretario Técnico.

Con fecha 20 de agosto de 2009, fueron publicados en el Diario Oficial de la Federación del Marco Conceptual de Contabilidad Gubernamental, los Postulados Básicos de Contabilidad Gubernamental y las Normas y Metodología para la Determinación de los Momentos Contables de los Egresos.

En el ámbito de aplicación del Marco Conceptual de Contabilidad Gubernamental se establece como de aplicación supletoria:

- La normatividad emitida por las unidades administrativas o instancias competentes en Materia de Contabilidad Gubernamental;

- Las Normas de Internacionales de Contabilidad para el Sector Publico (NICSP) emitidas por la Junta de Normas Internacionales de Contabilidad del Sector Publico (International Public Sector Accounting Standards Board, International Federation Accounting Committee).

049

- Las Normas de Información Financiera del Consejo Mexicano para la Investigación y Desarrollo de Normas de Información Financiera (CINIF).

En noviembre de 2010 el CONAC emitió el Manual de Contabilidad Gubernamental, el cual fue modificado mediante acuerdo publicado el 30 de diciembre de 2013.

- **Bases de registro de las operaciones**

La contabilidad del Instituto es mantenida sobre la base de costos históricos originales. Consecuentemente, sus estados financieros no reconocen los efectos de la inflación sobre la información financiera.

- **Activos fijos**

Los activos fijos son registrados a su costo de adquisición. La depreciación sobre dichos activos se registra como una disminución del patrimonio, aplicando las siguientes tasas anuales con base en lo siguiente:

Mobiliario y equipo de oficina	10%
Equipo informático	30%
Equipo audiovisual y de video	10%
Equipo de comunicación	10%
Vehículo y Equipo de Transporte	25%
Maquinaria y equipo	10%

Las colecciones y libros no son depreciados, considerando la naturaleza de estos activos.

- **Activos Intangibles**

Los activos intangibles son registrados a su costo de adquisición. La amortización sobre dichos activos se registra como una disminución del patrimonio, aplicando la siguiente tasa anual:

Licencias y software 100%

- **Ministraciones de recursos**

Para financiar sus gastos de operación y de inversión, el Instituto recibe ministraciones de recursos, autorizadas por la Asamblea Legislativa del Distrito Federal, y suministradas por el Gobierno de la Ciudad de México. Las ministraciones de recursos destinadas a financiar gastos de operación se registran en el estado de ingresos y egresos, y las ministraciones destinadas a financiar gastos de inversión se registran como parte del patrimonio.

050

6. Ministraciones del Gobierno de la Ciudad de México

En el ejercicio terminado al 31 de marzo de 2017, las ministraciones de recursos recibidas por el Instituto se distribuyeron como se muestra en el siguiente cuadro. La distribución entre gastos de operación y gastos de inversión es decidida por el Pleno del Instituto.

Ministraciones destinadas a gastos de operación	$34,273,874.27
Ministraciones destinadas a gastos de inversión	208,900.73
Total ministraciones recibidas	$34,482,775.00

7. Ejercicio presupuestal

En resumen el ejercicio presupuestal del Instituto de Acceso a la Información Pública y Protección de Datos Personales del Distrito Federal del periodo comprendido del 1 de enero al 31 de marzo de 2017 se muestra a continuación; asimismo, por separado se presenta el estado presupuestal correspondiente.

Presupuesto modificado	$34,482,775.00
Presupuesto ejercido	28,988,664.38
Remanente	$5,494,110.62

Autorización de la emisión de los Estados Financieros

Los estados financieros y sus notas fueron autorizados para su emisión el 21 de abril de 2017 por los funcionarios del Instituto de Acceso a la Información Pública y Protección de Datos Personales del Distrito Federal.

RESPONSABLE DE ELABORAR LA INFORMACION	RESPONSABLE DE ENVIAR LA INFORMACION
NOMBRE: ARMANDO M. GONZÁLEZ CAMPUZANO **CARGO**: DIRECTOR DE ADMINISTRACION Y FINANZAS* **FIRMA**:	**NOMBRE**: MUCIO ISRAEL HERNÁNDEZ GUERRERO **CARGO**: COMISIONADO PRESIDENTE **FIRMA**:

*De conformidad con el Acuerdo del Pleno número 1461/SO/05-11/2014.

051

INSTITUTO DE ACCESO A LA INFORMACIÓN PÚBLICA Y PROTECCIÓN DE DATOS PERSONALES DEL DISTRITO FEDERAL

ESTADO DEL EJERCICIO DEL PRESUPUESTO 2017

DEL 01 DE ENERO AL 31 DE MARZO DE 2017

PARTIDA	NOMBRE	PRESUPUESTO DE EGRESOS APROBADO	AMPLIACIONES	REDUCCIONES	PRESUPUESTO MODIFICADO	PRESUPUESTO PROGRAMADO AL PERÍODO (MARZO)	PRESUPUESTO COMPROMETIDO	PRESUPUESTO DEVENGADO	PRESUPUESTO DISPONIBLE AL PERÍODO (PROGRAMADO - DEVENGADO)	PRESUPUESTO EJERCIDO	PRESUPUESTO PAGADO	CREDITO DISPONIBLE PARA COMPROMETER (MODIFICADO - COMPROMETIDO)	CREDITO DISPONIBLE (MODIFICADO - DEVENGADO)
1000	**SERVICIOS PERSONALES**												
1100	REMUNERACIONES AL PERSONAL DE CARÁCTER PERMANENTE	18,830,343.47	0.00	0.00	18,830,343.47	5,923,504.37	17,812,786.12	4,379,240.17	13,433,545.95	4,379,240.17	4,379,240.17	1,017,557.35	14,451,103.30
1131	SUELDOS BASE AL PERSONAL PERMANENTE	18,830,343.47	0.00	0.00	18,830,343.47	5,923,504.37	17,812,786.12	4,379,240.17	13,433,545.95	4,379,240.17	4,379,240.17	1,017,557.35	14,451,103.30
1200	REMUNERACIONES AL PERSONAL DE CARÁCTER TRANSITORIO	7,510,119.71	0.00	0.00	7,510,119.71	3,021,972.36	4,979,118.68	3,021,972.36	1,957,146.32	3,021,972.36	3,021,972.36	2,531,001.03	4,488,147.35
1211	HONORARIOS ASIMILABLES A SALARIOS	7,154,619.71	0.00	0.00	7,154,619.71	3,021,972.36	4,979,118.68	3,021,972.36	1,957,146.32	3,021,972.36	3,021,972.36	2,175,501.03	4,132,647.35
1231	RETRIBUCIONES POR SERVICIOS DE CARACTER SOCIAL.	355,500.00	0.00	0.00	355,500.00	0.00	0.00	0.00	0.00	0.00	0.00	355,500.00	355,500.00
1300	REMUNERACIONES ADICIONALES Y ESPECIALES	9,514,185.29	0.00	0.00	9,514,185.29	47,463.72	8,982,258.68	47,463.72	8,934,794.96	47,463.72	47,463.72	531,926.61	9,466,721.57
1311	PRIMA QUINQUENAL POR AÑOS DE SERVICIOS EFECTIVOS PRESTADOS	571,845.78	0.00	0.00	571,845.78	47,463.72	533,066.40	47,463.72	485,602.68	47,463.72	47,463.72	38,779.38	524,382.06
1321	PRIMA DE VACACIONES	318,302.03	0.00	0.00	318,302.03	0.00	296,879.77	0.00	296,879.77	0.00	0.00	21,422.26	318,302.03
1323	GRATIFICACIÓN DE FIN DE AÑO	8,624,037.48	0.00	0.00	8,624,037.48	0.00	8,152,312.51	0.00	8,152,312.51	0.00	0.00	471,724.97	8,624,037.48
1400	SEGURIDAD SOCIAL	13,004,535.28	0.00	0.00	13,004,535.28	4,506,453.50	12,284,243.37	4,320,580.80	7,963,662.57	3,921,601.51	3,921,601.51	720,291.91	8,683,954.48
1411	APORTACIONES A INSTITUCIONES DE SEGURIDAD SOCIAL	1,934,398.27	0.00	0.00	1,934,398.27	436,608.99	1,829,081.50	436,608.99	1,392,472.51	436,608.99	436,608.99	105,316.77	1,497,789.28
1421	APORTACIONES A FONDOS DE VIVIENDA	970,109.47	0.00	0.00	970,109.47	292,346.66	917,292.63	218,959.18	698,333.45	146,173.33	146,173.33	52,816.84	751,150.29
1431	APORTACIONES AL SISTEMA PARA EL RETIRO O A LA ADMINISTRACION DE FONDOS PARA EL RETIRO Y AHORRO SOLIDARIO	1,592,729.57	0.00	0.00	1,592,729.57	436,785.80	1,469,402.25	326,869.41	1,142,532.84	218,392.90	218,392.90	123,327.32	1,265,860.16
1441	PRIMAS POR SEGURO DE VIDA DEL PERSONAL DE CIVIL	3,072,057.64	0.00	0.00	3,072,057.64	652,202.52	2,633,226.66	649,633.69	1,983,592.97	431,916.76	431,916.76	438,830.98	2,422,423.95
1449	OTRAS APORTACIONES PARA SEGUROS	5,435,240.33	0.00	0.00	5,435,240.33	2,688,509.53	5,435,240.33	2,688,509.53	2,746,730.80	2,688,509.53	2,688,509.53	0.00	2,746,730.80
1500	OTRAS PRESTACIONES SOCIALES Y ECONÓMICAS	67,251,241.89	0.00	0.00	67,251,241.89	18,487,012.42	63,279,617.70	15,302,744.37	47,976,873.33	15,302,744.37	15,302,744.37	3,971,624.19	51,948,497.52
1511	CUOTAS PARA EL FONDO DE AHORRO Y FONDO DE TRABAJO	7,680,144.13	0.00	0.00	7,680,144.13	1,636,615.57	7,337,081.26	1,636,615.57	5,700,465.69	1,636,615.57	1,636,615.57	343,062.87	6,043,528.56
1521	LIQUIDACIONES POR INDEMNIZACIONES Y POR SUELDOS Y SALARIOS CAÍDOS	1,200,000.00	0.00	0.00	1,200,000.00	0.00	0.00	0.00	0.00	0.00	0.00	1,200,000.00	1,200,000.00
1541	VALES	0.00	0.00	0.00	0.00	0.00	0.00	0.00	0.00	0.00	0.00	0.00	0.00
1543	ESTANCIAS DE DESARROLLO INFANTIL	350,000.00	0.00	0.00	350,000.00	0.00	350,000.00	0.00	350,000.00	0.00	0.00	0.00	350,000.00
1544	ASIGNACIONES PARA REQUERIMIENTO DE CARGOS DE SERVIDORES PÚBLICOS DE NIVEL TÉCNICO OPERATIVO	19,556,306.46	0.00	0.00	19,556,306.46	5,725,829.68	17,143,235.14	4,225,829.68	12,917,405.46	4,225,829.68	4,225,829.68	2,413,071.32	15,330,476.78
1551	APOYOS A LA CAPACITACIÓN DE LOS SERVIDORES PÚBLICO	50,000.00	0.00	0.00	50,000.00	0.00	34,510.00	0.00	34,510.00	0.00	0.00	15,490.00	50,000.00
1591	ASIGNACIONES PARA REQUERIMIENTO DE CARGOS DE SERVIDORES PÚBLICOS SUPERIORES Y DE MANDOS MEDIOS ASI COMO DE LIDERES COORDINADORES Y ENLCE	38,414,791.30	0.00	0.00	38,414,791.30	11,124,567.17	38,414,791.30	9,440,299.12	28,974,492.18	9,440,299.12	9,440,299.12	0.00	28,974,492.18
1700	PAGO DE ESTÍMULOS A SERVIDORES PÚBLICOS	0.00	0.00	0.00	0.00	0.00	0.00	0.00	0.00	0.00	0.00	0.00	0.00
1711	ESTÍMULO POR PRODUCTIVIDAD, EFICIENCIA Y CALIDAD EN EL DESEMPEÑO	0.00	0.00	0.00	0.00	0.00	0.00	0.00	0.00	0.00	0.00	0.00	0.00
		116,110,425.64	**0.00**	**0.00**	**116,110,425.64**	**31,986,406.37**	**107,338,024.55**	**27,072,001.42**	**80,266,023.13**	**26,673,022.13**	**26,673,022.13**	**8,772,401.09**	**89,038,424.22**
2000	**MATERIALES Y SUMINISTROS**												
2100	MATERIALES DE ADMINISTRACIÓN, EMISIÓN DE DOCUMENTOS Y ARTÍCULOS OFICIALES	1,157,081.20	0.00	0.00	1,157,081.20	30,637.14	473,094.74	30,637.14	442,457.60	30,637.14	30,637.14	683,986.46	1,126,444.06
2111	MATERIALES, ÚTILES Y EQUIPOS MENORES DE OFICINA	536,450.00	0.00	0.00	536,450.00	391.74	221,091.74	391.74	220,700.00	391.74	391.74	315,358.26	536,058.26
2121	MATERIALES Y UTILES DE IMPRESIÓN Y REPRODUCCIÓN	0.00	0.00	0.00	0.00	0.00	0.00	0.00	0.00	0.00	0.00	0.00	0.00
2141	MATERIALES, ÚTILES Y EQUIPOS MENORES DE TECNOLOGÍAS DE LA INFORMACIÓN Y COMUNICACIONES	230,400.00	0.00	0.00	230,400.00	2,350.00	222,750.00	2,350.00	220,400.00	2,350.00	2,350.00	7,650.00	228,050.00
2151	MATERIAL IMPRESO E INFORMACIÓN DIGITAL	290,231.20	0.00	0.00	290,231.20	27,895.40	27,895.40	27,895.40	0.00	27,895.40	27,895.40	262,335.80	262,335.80
2161	MATERIAL DE LIMPIEZA	100,000.00	0.00	0.00	100,000.00	0.00	1,357.60	0.00	1,357.60	0.00	0.00	98,642.40	100,000.00
2200	ALIMENTOS Y UTENSILIOS	225,000.00	0.00	0.00	225,000.00	8,919.00	33,183.00	8,919.00	24,264.00	8,919.00	8,919.00	191,817.00	216,081.00
2211	PRODUCTOS ALIMENTICIOS Y BEBIDAS PARA PERSONAS	225,000.00	0.00	0.00	225,000.00	8,919.00	33,183.00	8,919.00	24,264.00	8,919.00	8,919.00	191,817.00	216,081.00
2231	UTENSILIOS PARA EL SERVICIO DE ALIMENTACIÓN	0.00	0.00	0.00	0.00	0.00	0.00	0.00	0.00	0.00	0.00	0.00	0.00
2400	MATERIALES Y ARTICULOS DE CONSTRUCCION Y DE REPARACIÓN	11,941.84	0.00	0.00	11,941.84	0.00	1,941.84	0.00	1,941.84	0.00	0.00	10,000.00	11,941.84
2431	CAL, YESO Y PRODUCTOS DE YESO	0.00	0.00	0.00	0.00	0.00	0.00	0.00	0.00	0.00	0.00	0.00	0.00
2451	VIDRIO Y PRODUCTOS DE VIDRIO	0.00	0.00	0.00	0.00	0.00	0.00	0.00	0.00	0.00	0.00	0.00	0.00
2461	MATERIAL ELÉCTRICO Y ELECTRÓNICO	10,000.00	0.00	0.00	10,000.00	0.00	0.00	0.00	0.00	0.00	0.00	10,000.00	10,000.00
2481	MATERIALES COMPLEMENTARIOS	0.00	0.00	0.00	0.00	0.00	0.00	0.00	0.00	0.00	0.00	0.00	0.00
2491	OTROS MATERIALES Y ARTICULOS DE CONSTRUCCIÓN Y REPARACIÓN	1,941.84	0.00	0.00	1,941.84	0.00	1,941.84	0.00	1,941.84	0.00	0.00	0.00	1,941.84
2500	PRODUCTOS QUÍMICOS, FARMACÉUTICOS Y DE LABORATORIO	5,000.00	0.00	0.00	5,000.00	0.00	0.00	0.00	0.00	0.00	0.00	5,000.00	5,000.00
2541	MATERIALES, ACCESORIOS Y SUMINISTROS MÉDICOS	5,000.00	0.00	0.00	5,000.00	0.00	0.00	0.00	0.00	0.00	0.00	5,000.00	5,000.00
2600	COMBUSTIBLES, LUBRICANTES Y ADITIVOS	420,000.00	0.00	0.00	420,000.00	90,000.00	420,000.00	90,000.00	330,000.00	90,000.00	90,000.00	0.00	330,000.00
2611	COMBUSTIBLES, LUBRICANTES Y ADITIVOS	420,000.00	0.00	0.00	420,000.00	90,000.00	420,000.00	90,000.00	330,000.00	90,000.00	90,000.00	0.00	330,000.00
2700	VESTUARIO, BLANCOS, PRENDAS DE PROTECCIÓN Y ARTÍCULOS DEPORTIVOS	2,000.00	0.00	0.00	2,000.00	0.00	0.00	0.00	0.00	0.00	0.00	2,000.00	2,000.00
2711	VESTUARIOS Y UNIFORMES	0.00	0.00	0.00	0.00	0.00	0.00	0.00	0.00	0.00	0.00	0.00	0.00
2721	PRENDAS DE SEGURIDAD Y PROTECCIÓN PERSONAL	2,000.00	0.00	0.00	2,000.00	0.00	0.00	0.00	0.00	0.00	0.00	2,000.00	2,000.00
2900	HERRAMIENTAS, REFACCIONES Y ACCESORIOS MENORES	127,200.00	0.00	0.00	127,200.00	69,561.88	72,561.88	69,561.88	3,000.00	69,561.88	69,561.88	54,638.12	57,638.12
2911	HERRAMIENTAS MENORES	1,000.00	0.00	0.00	1,000.00	0.00	0.00	0.00	0.00	0.00	0.00	1,000.00	1,000.00
2921	REFACCIONES Y ACCESORIOS MENORES DE EDIFICIOS	1,000.00	0.00	0.00	1,000.00	0.00	0.00	0.00	0.00	0.00	0.00	1,000.00	1,000.00
2931	REFACCIONES Y ACCESORIOS MENORES DE MOBILIARIO Y EQUIPO DE ADMINISTRACIÓN, EDUCACIONAL Y RECREATIVO	1,000.00	0.00	0.00	1,000.00	0.00	0.00	0.00	0.00	0.00	0.00	1,000.00	1,000.00
2941	REFACCIONES Y ACCESORIOS MENORES DE EQUIPO DE CÓMPUTO Y TECNOLOGÍAS DE LA INFORMACIÓN	114,200.00	0.00	0.00	114,200.00	69,561.88	69,561.88	69,561.88	0.00	69,561.88	69,561.88	44,638.12	44,638.12
2961	REFACCIONES Y ACCESORIOS MENORES DE EQUIPO DE TRANSPORTE	5,000.00	0.00	0.00	5,000.00	0.00	3,000.00	0.00	3,000.00	0.00	0.00	2,000.00	5,000.00
2991	REFACCIONES Y ACCESORIOS MENORES OTROS BIENES MUEBLES	5,000.00	0.00	0.00	5,000.00	0.00	0.00	0.00	0.00	0.00	0.00	5,000.00	5,000.00
		1,948,223.04	**0.00**	**0.00**	**1,948,223.04**	**199,118.02**	**1,000,781.46**	**199,118.02**	**801,663.44**	**199,118.02**	**199,118.02**	**947,441.58**	**1,749,105.02**

052

INSTITUTO DE ACCESO A LA INFORMACIÓN PÚBLICA Y PROTECCIÓN DE DATOS PERSONALES DEL DISTRITO FEDERAL

ESTADO DEL EJERCICIO DEL PRESUPUESTO 2017

DEL 01 DE ENERO AL 31 DE MARZO DE 2017

PARTIDA	NOMBRE	PRESUPUESTO DE EGRESOS APROBADO	AMPLIACIONES	REDUCCIONES	PRESUPUESTO MODIFICADO	PRESUPUESTO PROGRAMADO AL PERÍODO (MARZO)	PRESUPUESTO COMPROMETIDO	PRESUPUESTO DEVENGADO	PRESUPUESTO DISPONIBLE AL PERÍODO	PRESUPUESTO EJERCIDO	PRESUPUESTO PAGADO	CREDITO DISPONIBLE PARA COMPROMETER	CREDITO DISPONIBLE
3000	**SERVICIOS GENERALES**												
3100	**SERVICIOS BASICOS**	1,636,203.26	0.00	0.00	1,636,203.26	273,736.74	1,570,647.92	273,736.74	1,296,911.18	273,736.74	273,736.74	65,555.34	1,362,466.52
3111	CONTRATACIÓN E INSTALACIÓN DE ENERGÍA ELÉCTRICA	0.00	0.00	0.00	0.00	0.00	0.00	0.00	0.00	0.00	0.00	0.00	0.00
3112	SERVICIO DE ENERGÍA ELÉCTRICA	735,000.00	0.00	0.00	735,000.00	119,590.00	735,000.00	119,590.00	615,410.00	119,590.00	119,590.00	0.00	615,410.00
3131	AGUA POTABLE	42,000.00	0.00	0.00	42,000.00	8,900.00	42,000.00	8,900.00	33,100.00	8,900.00	8,900.00	0.00	33,100.00
3141	TELEFONÍA TRADICIONAL	310,000.00	0.00	0.00	310,000.00	70,627.15	310,000.00	70,627.15	239,372.85	70,627.15	70,627.15	0.00	239,372.85
3151	TELEFONÍA CELULAR	150,000.00	0.00	0.00	150,000.00	34,856.00	150,000.00	34,856.00	115,144.00	34,856.00	34,856.00	0.00	115,144.00
3161	SERVICIOS DE TELECOMUNICACIONES Y SATÉLITES.	10,000.00	0.00	0.00	10,000.00	9,325.00	10,000.00	9,325.00	675.00	9,325.00	9,325.00	0.00	675.00
3171	SERVICIOS DE ACCESO DE INTERNET, REDES Y PROCESAMIENTO DE INFORMACIÓN	351,900.00	0.00	0.00	351,900.00	30,146.64	313,518.00	30,146.64	283,371.36	30,146.64	30,146.64	38,382.00	321,753.36
3181	SERVICIOS POSTALES Y TELEGRÁFICOS	37,303.26	0.00	0.00	37,303.26	291.95	10,129.92	291.95	9,837.97	291.95	291.95	27,173.34	37,011.31
3200	**SERVICIOS DE ARRENDAMIENTO**	648,011.60	0.00	0.00	648,011.60	141,984.00	647,511.60	141,984.00	505,527.60	141,984.00	141,984.00	500.00	506,027.60
3221	ARRENDAMIENTO DE EDIFICIOS	647,511.60	0.00	0.00	647,511.60	141,984.00	647,511.60	141,984.00	505,527.60	141,984.00	141,984.00	0.00	505,527.60
3271	ARRENDAMIENTO DE ACTIVOS INTANGIBLES	500.00	0.00	0.00	500.00	0.00	0.00	0.00	0.00	0.00	0.00	500.00	500.00
3300	**SERVICIOS PROFESIONALES, CIENTIFICOS, TECNICOS Y OTROS SERVICIOS**	3,450,356.64	0.00	0.00	3,450,356.64	461,156.00	2,326,590.44	461,156.00	1,865,434.44	461,156.00	461,156.00	1,123,766.20	2,989,200.64
3311	SERVICIOS LEGALES, DE CONTABILIDAD, AUDITORÍA Y RELACIONADOS	130,000.00	0.00	0.00	130,000.00	0.00	97,440.00	0.00	97,440.00	0.00	0.00	32,560.00	130,000.00
3321	SERVICIOS DE DISEÑO, ARQUITECTURA, INGENIERÍA Y ACTIVIDADES RELACIONADAS	0.00	0.00	0.00	0.00	0.00	0.00	0.00	0.00	0.00	0.00	0.00	0.00
3331	SERVICIOS DE CONSULTORIA ADMINISTRATIVA, PROCESOS, TÉCNICA Y EN TECNOLOGÍAS DE LA INFORMACIÓN	360,484.44	0.00	0.00	360,484.44	97,648.80	310,484.44	97,648.80	212,835.64	97,648.80	97,648.80	50,000.00	262,835.64
3341	SERVICIOS DE CAPACITACIÓN	340,960.00	0.00	0.00	340,960.00	0.00	0.00	0.00	0.00	0.00	0.00	340,960.00	340,960.00
3351	SERVICIOS DE INVESTIGACIÓN CIENTÍFICA Y DESARROLLO	111,200.00	0.00	0.00	111,200.00	0.00	0.00	0.00	0.00	0.00	0.00	111,200.00	111,200.00
3361	SERVICIOS DE APOYO ADMINISTRATIVO Y FOTOCOPIADO	838,000.00	0.00	0.00	838,000.00	89,034.38	838,000.00	89,034.38	748,965.62	89,034.38	89,034.38	0.00	748,965.62
3362	SERVICIOS DE IMPRESIÓN	919,712.20	0.00	0.00	919,712.20	218,738.00	330,666.00	218,738.00	111,928.00	218,738.00	218,738.00	589,046.20	700,974.20
3381	SERVICIO DE VIGILANCIA	750,000.00	0.00	0.00	750,000.00	55,734.82	750,000.00	55,734.82	694,265.18	55,734.82	55,734.82	0.00	694,265.18
3400	**SERVICIOS FINANCIEROS, BANCARIOS Y COMERCIALES**	234,339.62	0.00	0.00	234,339.62	21,803.45	222,339.62	21,803.45	200,536.17	21,803.45	21,803.45	12,000.00	212,536.17
3411	SERVICIOS FINANCIEROS Y BANCARIOS	80,484.00	0.00	0.00	80,484.00	14,002.08	80,484.00	14,002.08	66,481.92	14,002.08	14,002.08	0.00	66,481.92
3451	SEGURO DE BIENES PATRIMONIALES	130,000.00	0.00	0.00	130,000.00	4,861.62	130,000.00	4,861.62	125,138.38	4,861.62	4,861.62	0.00	125,138.38
3461	ALMACENAJE ENVASE Y EMBALAJE	11,855.62	0.00	0.00	11,855.62	2,939.75	11,855.62	2,939.75	8,915.87	2,939.75	2,939.75	0.00	8,915.87
3491	DIFERNCIAS POR VARIACIONES EN EL TIPO DE CAMBIO	12,000.00	0.00	0.00	12,000.00	0.00	0.00	0.00	0.00	0.00	0.00	12,000.00	12,000.00
3500	**SERVICIOS DE INSTALACIÓN, REPARACIÓN, MANTENIMIENTO Y CONSERVACIÓN**	1,330,259.75	0.00	0.00	1,330,259.75	34,457.29	932,623.71	34,457.29	898,166.42	34,457.29	34,457.29	397,636.04	1,295,802.46
3511	CONSERVACIÓN Y MANTENIMIENTO MENOR DE INMUEBLES	221,038.00	0.00	0.00	221,038.00	638.00	221,038.00	638.00	220,400.00	638.00	638.00	0.00	220,400.00
3521	INSTALACIÓN, REPARACIÓN Y MANTENIMIENTO DE MOBILIARIO Y EQUIPO DE ADMINISTRACIÓN, EDUCACIONAL Y RECREATIVO	42,000.00	0.00	0.00	42,000.00	2,122.80	2,122.80	2,122.80	0.00	2,122.80	2,122.80	39,877.20	39,877.20
3531	INSTALACIÓN, REPARACIÓN Y MANTENIMIENTO DE EQUIPO DE CÓMPUTO Y TECNOLOGÍAS DE LA INFORMACIÓN	80,000.00	0.00	0.00	80,000.00	0.00	0.00	0.00	0.00	0.00	0.00	80,000.00	80,000.00
3553	REPARACIÓN, MANTENIMIENTO Y CONSERVACIÓN, DE EQUIPO DE TRANSPORTE DESTINADOS A SERVIDORES PÚBLICOS Y SERVICIOS ADMINISTRATIVOS	160,000.00	0.00	0.00	160,000.00	27,333.49	54,145.50	27,333.49	26,812.01	27,333.49	27,333.49	105,854.50	132,666.51
3571	INSTALACIÓN, REPARACIÓN Y MANTENIMIENTO DE MAQUINARÍA, OTROS EQUIPOS Y HERRAMIENTA	170,000.00	0.00	0.00	170,000.00	0.00	0.00	0.00	0.00	0.00	0.00	170,000.00	170,000.00
3581	SERVICIOS DE LIMPIEZA Y MANEJO DE DESECHOS	597,221.75	0.00	0.00	597,221.75	419.00	597,221.75	419.00	596,802.75	419.00	419.00	0.00	596,802.75
3591	SERVICIO DE JARDINERÍA Y FUMIGACIÓN	60,000.00	0.00	0.00	60,000.00	3,944.00	58,095.66	3,944.00	54,151.66	3,944.00	3,944.00	1,904.34	56,056.00
3600	**SERVICIOS DE COMUNICACIÓN SOCIAL Y PUBLICIDAD**	1,317,930.80	0.00	0.00	1,317,930.80	0.00	200,000.00	0.00	200,000.00	0.00	0.00	1,117,930.80	1,317,930.80
3611	DIFUSION POR RADIO, TELEVISION Y OTROS MEDIOS DE MENSAJES SOBRE PROGRAMAS Y ACTIVIDADES GUBERNAMENTALES	1,108,965.40	0.00	0.00	1,108,965.40	0.00	0.00	0.00	0.00	0.00	0.00	1,108,965.40	1,108,965.40
3691	OTROS SERVICIOS DE INFORMACIÓN	208,965.40	0.00	0.00	208,965.40	0.00	200,000.00	0.00	200,000.00	0.00	0.00	8,965.40	208,965.40
3700	**SERVICIOS DE TRASLADO Y VIÁTICOS**	994,215.00	0.00	0.00	994,215.00	133,876.39	910,000.00	133,876.39	776,123.61	133,876.39	133,876.39	84,215.00	860,338.61
3711	PASAJES AÉREOS NACIONALES	150,000.00	0.00	0.00	150,000.00	26,360.00	150,000.00	26,360.00	123,640.00	26,360.00	26,360.00	0.00	123,640.00
3712	PASAJES AÉREOS INTERNACIONALES	160,000.00	0.00	0.00	160,000.00	0.00	160,000.00	0.00	160,000.00	0.00	0.00	0.00	160,000.00
3721	PASAJES TERRESTRES NACIONALES	30,000.00	0.00	0.00	30,000.00	1,292.00	30,000.00	1,292.00	28,708.00	1,292.00	1,292.00	0.00	28,708.00
3722	PASAJES TERRESTRES AL INTERIOR DEL DISTRITO FEDERAL	344,215.00	0.00	0.00	344,215.00	103,070.00	260,000.00	103,070.00	156,930.00	103,070.00	103,070.00	84,215.00	241,145.00
3751	VIÁTICOS EN EL PAÍS	150,000.00	0.00	0.00	150,000.00	3,154.39	150,000.00	3,154.39	146,845.61	3,154.39	3,154.39	0.00	146,845.61
3761	VIÁTICOS EN EL EXTRANJERO	160,000.00	0.00	0.00	160,000.00	0.00	160,000.00	0.00	160,000.00	0.00	0.00	0.00	160,000.00
3800	**SERVICIOS OFICIALES**	1,835,212.46	0.00	0.00	1,835,212.46	431,503.79	715,540.80	431,503.79	284,037.01	431,503.79	431,503.79	1,119,671.66	1,403,708.67
3822	GASTOS DE ORDEN SOCIAL	0.00	0.00	0.00	0.00	0.00	0.00	0.00	0.00	0.00	0.00	0.00	0.00
3831	CONGRESOS Y CONVENCIONES	1,650,212.46	0.00	0.00	1,650,212.46	407,628.79	535,540.80	407,628.79	127,912.01	407,628.79	407,628.79	1,114,671.66	1,242,583.67
3851	GASTOS DE REPRESENTACIÓN	185,000.00	0.00	0.00	185,000.00	23,875.00	180,000.00	23,875.00	156,125.00	23,875.00	23,875.00	5,000.00	161,125.00
3900	**OTROS SERVICIOS GENERALES**	6,672,603.73	0.00	0.00	6,672,603.73	547,136.22	6,307,340.96	547,136.22	5,760,204.74	366,409.84	366,409.84	365,262.77	6,125,467.51
3921	IMPUESTOS Y DERECHOS	116,500.00	0.00	0.00	116,500.00	2,982.00	84,474.00	2,982.00	81,492.00	2,982.00	2,982.00	32,026.00	113,518.00
3969	OTROS GASTOS POR RESPONSABILIDADES	0.00	0.00	0.00	0.00	0.00	0.00	0.00	0.00	0.00	0.00	0.00	0.00
3981	IMPUESTO SOBRE NÓMINA	2,934,007.99	0.00	0.00	2,934,007.99	544,154.22	2,798,895.71	544,154.22	2,254,741.49	363,427.84	363,427.84	135,112.28	2,389,853.77
3982	OTROS IMPUESTOS DERIVADOS DE UNA RELACIÓN LABORAL	3,622,095.74	0.00	0.00	3,622,095.74	0.00	3,423,971.25	0.00	3,423,971.25	0.00	0.00	198,124.49	3,622,095.74
		18,119,132.86	**0.00**	**0.00**	**18,119,132.86**	**2,045,653.88**	**13,832,595.05**	**2,045,653.88**	**11,786,941.17**	**1,864,927.50**	**1,864,927.50**	**4,286,537.81**	**16,073,478.98**

053

INSTITUTO DE ACCESO A LA INFORMACIÓN PÚBLICA Y PROTECCIÓN DE DATOS PERSONALES DEL DISTRITO FEDERAL

ESTADO DEL EJERCICIO DEL PRESUPUESTO 2017

DEL 01 DE ENERO AL 31 DE MARZO DE 2017

PARTIDA	NOMBRE	PRESUPUESTO DE EGRESOS APROBADO	AMPLIACIONES	REDUCCIONES	PRESUPUESTO MODIFICADO	PRESUPUESTO PROGRAMADO AL PERÍODO (MARZO)	PRESUPUESTO COMPROMETIDO	PRESUPUESTO DEVENGADO	PRESUPUESTO DISPONIBLE AL PERÍODO (PROGRAMADO - DEVENGADO)	PRESUPUESTO EJERCIDO	PRESUPUESTO PAGADO	CREDITO DISPONIBLE PARA COMPROMETER (MODIFICADO - COMPROMETIDO)	CREDITO DISPONIBLE (MODIFICADO - DEVENGADO)
4000	**TRANSFERENCIAS, ASIGNACIONES, SUBSIDIOS Y OTRAS AYUDAS**												
4400	AYUDAS SOCIALES	1,510,000.00	0.00	0.00	1,510,000.00	42,696.00	53,500.00	42,696.00	10,804.00	42,696.00	42,696.00	1,456,500.00	1,467,304.00
4411	PREMIOS	210,000.00	0.00	0.00	210,000.00	42,696.00	53,500.00	42,696.00	10,804.00	42,696.00	42,696.00	156,500.00	167,304.00
4451	AYUDAS SOCIALES A INSTITUCIONES SIN FINES DE LUCRO	1,300,000.00	0.00	0.00	1,300,000.00	0.00	0.00	0.00	0.00	0.00	0.00	1,300,000.00	1,300,000.00
		1,510,000.00	**0.00**	**0.00**	**1,510,000.00**	**42,696.00**	**53,500.00**	**42,696.00**	**10,804.00**	**42,696.00**	**42,696.00**	**1,456,500.00**	**1,467,304.00**
5000	**BIENES MUEBLES, INMUEBLES E INTANGIBLES**												
5100	MOBILIARIO Y EQUIPO DE ADMINISTRACIÓN	43,333.46	0.00	0.00	43,333.46	12,860.73	12,860.73	12,860.73	0.00	12,860.73	12,860.73	30,472.73	30,472.73
5111	MUEBLES DE OFICINA Y ESTANTERIA	0.00	0.00	0.00	0.00	0.00	0.00	0.00	0.00	0.00	0.00	0.00	0.00
5121	MUEBLES, EXCEPTO DE OFICINA Y ESTANTERIA	0.00	0.00	0.00	0.00	0.00	0.00	0.00	0.00	0.00	0.00	0.00	0.00
5151	EQUIPO DE CÓMPUTO Y TECNOLOGÍAS DE INFORMACIÓN	43,333.46	0.00	0.00	43,333.46	12,860.73	12,860.73	12,860.73	0.00	12,860.73	12,860.73	30,472.73	30,472.73
5191	OTROS MOBILIARIOS Y EQUIPO DE ADMINISTRACIÓN	0.00	0.00	0.00	0.00	0.00	0.00	0.00	0.00	0.00	0.00	0.00	0.00
5200	MOBILIARIO Y EQUIPO EDUCACIONAL Y RECREATIVO	0.00	0.00	0.00	0.00	0.00	0.00	0.00	0.00	0.00	0.00	0.00	0.00
5211	EQUIPOS Y APARATOS AUDIOVISUALES	0.00	0.00	0.00	0.00	0.00	0.00	0.00	0.00	0.00	0.00	0.00	0.00
5231	CÁMARAS FOTOGRÁFICAS Y DE VIDEO	0.00	0.00	0.00	0.00	0.00	0.00	0.00	0.00	0.00	0.00	0.00	0.00
5400	VEHÍCULOS Y EQUIPO DE TRANSPORTE	0.00	0.00	0.00	0.00	0.00	0.00	0.00	0.00	0.00	0.00	0.00	0.00
5413	VEHÍCULOS Y EQUIPO TERRESTRE DESTINADOS A SERVIDORES PÚBLICOS Y SERVICIOS ADMINISTRATIVOS	0.00	0.00	0.00	0.00	0.00	0.00	0.00	0.00	0.00	0.00	0.00	0.00
5600	MAQUINARIA, OTROS EQUIPOS Y HERRAMIENTAS	0.00	0.00	0.00	0.00	0.00	0.00	0.00	0.00	0.00	0.00	0.00	0.00
5641	SISTEMAS DE AIRE ACONDICIONADO, CALEFACCIÓN Y DE REFRIGERACIÓN INDUSTRIAL Y COMERCIAL	0.00	0.00	0.00	0.00	0.00	0.00	0.00	0.00	0.00	0.00	0.00	0.00
5900	ACTIVOS INTANGIBLES	200,000.00	0.00	0.00	200,000.00	196,040.00	196,040.00	196,040.00	0.00	196,040.00	196,040.00	3,960.00	3,960.00
5911	SOTFWARE	0.00	0.00	0.00	0.00	0.00	0.00	0.00	0.00	0.00	0.00	0.00	0.00
5971	LICENCIAS INFORMÁTICAS E INTELECTUALES	200,000.00	0.00	0.00	200,000.00	196,040.00	196,040.00	196,040.00	0.00	196,040.00	196,040.00	3,960.00	3,960.00
		243,333.46	**0.00**	**0.00**	**243,333.46**	**208,900.73**	**208,900.73**	**208,900.73**	**0.00**	**208,900.73**	**208,900.73**	**34,432.73**	**34,432.73**
	PRESUPUESTO TOTAL 2017	**137,931,115.00**	**0.00**	**0.00**	**137,931,115.00**	**34,482,775.00**	**122,433,801.79**	**29,568,370.05**	**92,865,431.74**	**28,988,664.38**	**28,988,664.38**	**15,497,313.21**	**108,362,744.95**

RESPONSABLE DE ELABORAR LA INFORMACIÓN
NOMBRE: ARMANDO MANUEL GONZÁLEZ CAMPUZANO
CARGO: DIRECTOR DE ADMINISTRACIÓN Y FINANZAS
FIRMA:

RESPONSABLE DE ENVIAR LA INFORMACIÓN
NOMBRE: MUCIO ISRAEL HERNÁNDEZ GUERRERO
CARGO: COMISIONADO PRESIDENTE
FIRMA:

054

* De conformidad con el Acuerdo del Pleno número 1461/SO/05-11/2014.