




17 LO 00 ASAMBLEA LEGISLATIVA DEL DISTRITO FEDERAL
INFORME DE AVANCE TRIMESTRAL
ENERO-MARZO 2017

Titular:


Pablo Trejo Pérez
Tesorero General

Responsable:


Maricarmen Hernández Gutiérrez
Directora General de Presupuesto

1295



IPRF INGRESOS POR RUBRO DE FINANCIAMIENTO

UNIDAD RESPONSABLE DEL GASTO: ASAMBLEA LEGISLATIVA DEL DISTRITO FEDERAL

PERÍODO: ENERO-MARZO 2017

RUBRO DE INGRESOS	INGRESOS (Pesos con dos decimales)		IMPORTE DE LA VARIACIÓN [II-I]	EXPLICACIONES A LAS VARIACIONES
	ESTIMADOS [I]	CAPTADOS [II]		
INGRESOS POR VENTA DE BIENES Y SERVICIOS	13,949,245.93	13,949,245.93	-	
REMANENTE DEL EJERCICIO 2016	12,064,937.38	12,064,937.38	-	
RENDIMIENTOS FINANCIEROS	1,715,615.00	1,715,615.00	-	
OTROS	168,693.55	168,693.55	-	
TOTAL TRANSFERENCIAS, ASIGNACIONES, SUBSIDIOS Y OTRAS AYUDAS	490,542,436.00	490,542,436.00	-	
- CORRIENTES	490,542,436.00	490,542,436.00	-	
- CAPITAL			-	
TRANSFERENCIAS, ASIGNACIONES, SUBSIDIOS Y OTRAS AYUDAS LOCALES	490,542,436.00	490,542,436.00	-	
- CORRIENTES	490,542,436.00	490,542,436.00	-	
- CAPITAL			-	
TRANSFERENCIAS, ASIGNACIONES, SUBSIDIOS Y OTRAS AYUDAS FEDERALES			-	
- CORRIENTES			-	
- CAPITAL			-	
TOTAL	504,491,681.93	504,491,681.93	-	

002



EPCE EJERCICIO PRESUPUESTAL EN CLASIFICACIÓN ECONÓMICA

UNIDAD RESPONSABLE DEL GASTO: ASAMBLEA LEGISLATIVA DEL DISTRITO FEDERAL

PERÍODO: ENERO-MARZO 2017

CAP	PRESUPUESTO (Pesos con dos decimales)				VARIACIÓN		A) EXPLICACIÓN A LAS VARIACIONES DEL PRESUPUESTO DEVENGADO RESPECTO DEL PROGRAMADO
	PROGRAMADO (1)	DEVENGADO (2)	EJERCIDO (3)	PAGADO (4)	(5)=2-1	(6)=3-2	B) EXPLICACIÓN A LAS VARIACIONES DEL PRESUPUESTO EJERCIDO RESPECTO AL DEVENGADO
TOTAL GASTO CORRIENTE	490,131,362.93	486,668,647.05	481,488,917.23	480,852,401.66	-3,462,715.88	-5,179,729.82	
1000	342,213,947.53	339,421,319.58	339,421,319.58	338,853,910.01	-2,792,627.95	0.00	A) La variación se deriva de pagos por realizar de sueldos y prestaciones del personal de la Asamblea Legislativa. B) No existe variación.
2000	7,690,567.87	7,421,430.20	3,105,072.31	3,105,072.31	-269,137.67	-4,316,357.89	A) La variación se deriva de provisiones para la compra de materiales y suministros. B) La variación corresponde a la adquisición de uniformes y vestuario del personal operativo de la Asamblea Legislativa.
3000	72,402,633.72	72,280,323.46	71,432,536.53	71,432,536.53	-122,310.26	-847,786.93	A) La variación se debe a provisiones para pago de impuestos y derechos y eventos institucionales. B) La variación corresponde a la contratación de arrendamiento de oficinas y de fotocopiadoras.
4000	67,824,213.81	67,545,573.81	67,529,988.81	67,460,882.81	-278,640.00	-15,585.00	A) La variación se debe a provisiones para la adquisición de medallas al mérito que otorga la Asamblea Legislativa. B) La variación se deriva de compromisos pendientes de ejercer.
TOTAL GASTO DE CAPITAL	14,360,319.00	12,511,597.60	12,511,597.60	12,511,597.60	-1,848,721.40	0.00	
5000	14,360,319.00	12,511,597.60	12,511,597.60	12,511,597.60	-1,848,721.40	0.00	A) La variación se deriva de los procesos de adquisición de equipo de cómputo, aparatos audiovisuales, sistema de aire acondicionado y licencias de informática. B) No existe variación.
TOTAL URG	504,491,681.93	499,180,244.65	494,000,514.83	493,363,999.26	-5,311,437.28	-5,179,729.82	

003



EPCF EJERCICIO PRESUPUESTAL EN CLASIFICACIÓN FUNCIONAL

UNIDAD RESPONSABLE DEL GASTO: ASAMBLEA LEGISLATIVA DEL DISTRITO FEDERAL

PERÍODO: ENERO-MARZO 2017

FI	F	SF	DENOMINACIÓN	PRESUPUESTO (Pesos con dos decimales)				VARIACIÓN	
				PROGRAMADO (1)	DEVENGADO (2)	EJERCIDO (3)	PAGADO (4)	(5)=2-1	(6)=3-2
1	1	1	Gobierno Legislación Legislación	504,491,681.93	499,180,244.65	494,000,514.83	493,363,999.26	(5,311,437.28)	(5,179,729.82)
			TOTAL URG	504,491,681.93	499,180,244.65	494,000,514.83	493,363,999.26	-5,311,437.28	-5,179,729.82

[Handwritten signature]
[Handwritten mark]
004



EPCP-1 EVOLUCIÓN PROGRAMÁTICO-PRESUPUESTAL POR CATEGORÍA PROGRAMÁTICA

UNIDAD RESPONSABLE DEL GASTO: ASAMBLEA LEGISLATIVA DEL DISTRITO FEDERAL

PERÍODO: ENERO-MARZO 2017

FI	F	SF	PP	DENOMINACIÓN	UNIDAD DE MEDIDA	R E S U L T A D O S						ICPPP (%) 5/4 (8)	IARCM (%) 3/8	
						FÍSICO			PRESUPUESTAL (Pesos con dos decimales)					
						PROGRAMADO (1)	ALCANZADO (2)	ICMPP (%) 2/1=(3)	PROGRAMADO (4)	DEVENGADO (5)	EJERCIDO (6)			PAGADO (7)
1	1	1		Gobierno Legislación Legislación	Acción permanente	1	1	1	504,491,681.93	499,180,244.65	494,000,514.83	493,363,999.26	98.95	100.00
				TOTAL URG					504,491,681.93	499,180,244.65	494,000,514.83	493,363,999.26	98.95	100.00

005



EPCP-2 EXPLICACIÓN A LAS VARIACIONES EN LA EVOLUCIÓN PROGRAMÁTICO-PRESUPUESTAL
POR CATEGORÍA PROGRAMÁTICA

UNIDAD RESPONSABLE DEL GASTO: ASAMBLEA LEGISLATIVA DEL DISTRITO FEDERAL

PERÍODO: ENERO-MARZO 2017

FI	F	SF	PP	DENOMINACIÓN	A) Causas de las variaciones del Índice de Aplicación de Recursos para la Consecución de Metas Programadas (IARCM)
					A) NO APLICA

006



APP AVANCE PROGRAMÁTICO-PRESUPUESTAL DE ACCIONES FINANCIADAS CON RECURSOS DE ORIGEN FEDERAL
FONDO, CONVENIO O SUBSIDIO:

UNIDAD RESPONSABLE DEL GASTO: ASAMBLEA LEGISLATIVA DEL DISTRITO FEDERAL

PERÍODO: ENERO-MARZO 2017

FI	F	SF	PP	DENOMINACIÓN	UNIDAD DE MEDIDA	R E S U L T A D O S													
						FÍSICO			AVANCE %		PRESUPUESTAL (Pesos con un decimal)					AVANCE %			
						ORIGINAL (1)	PROGRAMADO (2)	ALCANZADO (3)	3/1*100 -(4)	3/2*100 -(5)	APROBADO (6)	MODIFICADO (7)	DEVENGADO (8)	EJERCIDO (9)	PAGADO (10)	8/6*100 -(11)	8/7*100 -(12)	9/6*100 -(13)	9/7*100 -(14)
TOTAL URG																			

NO APLICA

007



ARF APLICACIÓN DE LOS RECURSOS DE ORIGEN FEDERAL

UNIDAD RESPONSABLE DEL GASTO: ASAMBLEA LEGISLATIVA DEL DISTRITO FEDERAL

PERÍODO: ENERO-MARZO 2017

FONDO, CONVENIO O SUBSIDIO:

ACCIONES REALIZADAS CON RECURSOS DE ORIGEN FEDERAL:

NO APLICA

008



AR ACCIONES REALIZADAS

UNIDAD RESPONSABLE DEL GASTO: ASAMBLEA LEGISLATIVA DEL DISTRITO FEDERAL

PERÍODO: ENERO-MARZO 2017

FI	F	SF	A	DENOMINACION	UNIDAD DE MEDIDA	METAS			PRESUPUESTO (Pesos)		
						ORIGINAL	PROGRAMADA	ALCANZADA	APROBADO	PROGRAMADO	EJERCIDO
1	1	1	000	Transferencias a Órganos Autónomos	A/P	1	1	1	504,491,682	504,491,682	494,000,515

Objetivo: La Asamblea Legislativa del Distrito Federal tiene como principal objetivo la elaboración de Leyes en materia: Civil, Penal y Administrativa, Planeación de Desarrollo Urbano, Preservación del Medio Ambiente, Vialidad y Transporte Urbano, Limpia, Turismo, Abasto, Uso de Suelo, entre otras, respetando en todo momento los intereses de los habitantes de la Ciudad de México, para mejorar su calidad de vida y fortalecer la vida democrática de la Ciudad de México.

Acciones Realizadas con Gasto Corriente: En el Primer Trimestre del Ejercicio Presupuestal 2017 la Asamblea Legislativa del Distrito Federal, ha realizado las siguientes acciones: 26 Iniciativas para creación de Leyes o iniciativas mediante las que se adicionan o reforman diversos artículos de las Leyes de la Ciudad de México. Asimismo, se han presentado 232 propuestas de Punto de Acuerdo mediante los que se exhorta a diversas instancias de la Ciudad de México a realizar actividades o presentar información con la finalidad de dar cumplimiento de la legislación vigente, además de 2 Dictámenes.

Acciones Realizadas con Gasto de Inversión: Igualmente en el primer trimestre del Ejercicio Presupuestal de 2017, la Asamblea Legislativa ha adquirido muebles de oficina, equipo de cómputo, software y licencias informáticas, necesarios para el desarrollo de sus funciones administrativas y legislativas.

009



IAPP INDICADORES ASOCIADOS A PROGRAMAS PRESUPUESTARIOS Y RAMO GENERAL 33

UNIDAD RESPONSABLE DEL GASTO: ASAMBLEA LEGISLATIVA DEL DISTRITO FEDERAL

PERÍODO: ENERO-MARZO 2017

Programa Presupuestario o Fondo del Ramo General 33:

Fuente de Financiamiento:

Nombre del Indicador	Objetivo	Nivel del Objetivo	Tipo de Indicador	Método de Cálculo	Dimensión a Medir	Frecuencia de Medición	Unidad de Medida	Línea Base	Meta Programada al Período	Meta Alcanzada al Período
										010

NO APLICA



ADS-1 AYUDAS, DONATIVOS Y SUBSIDIOS

UNIDAD RESPONSABLE DEL GASTO: ASAMBLEA LEGISLATIVA DEL DISTRITO FEDERAL

PERÍODO: ENERO-MARZO 2017

AYUDAS, DONATIVOS Y SUBSIDIOS OTORGADOS	BENEFICIARIO		PRESUPUESTO EJERCIDO (Pesos con dos decimales)	CARACTERÍSTICAS
	TIPO	TOTAL		
Programa de Apoyo a jóvenes de la Ciudad de México.	Beca		11,360.00	Beca para jóvenes de la Ciudad de México de nivel medio-superior.
TOTAL URG			11,360.00	

011



FIC FIDEICOMISOS CONSTITUIDOS		
UNIDAD RESPONSABLE DEL GASTO: ASAMBLEA LEGISLATIVA DEL DISTRITO FEDERAL		
PERÍODO: ENERO-MARZO 2017		
DATOS GENERALES DEL FIDEICOMISO		
Denominación del Fideicomiso:		
Fecha de su constitución:		
Fideicomitente:		
Fideicomisario:		
Fiduciario:		
Objeto de su constitución:		
Modificaciones al objeto de su constitución:		
Objeto actual:		
DISPONIBILIDAD PRESUPUESTAL DEL FIDEICOMISO		
Disponibilidad de Recursos al Finalizar el Trimestre Anterior:	Disponibilidad de Recursos al Finalizar el Trimestre de Referencia:	Variación de la Disponibilidad:
ESTADO FINANCIERO DEL FIDEICOMISO		
Activo:	Pasivo:	Capital:
AVANCE PRESUPUESTAL DEL FIDEICOMISO		
Naturaleza del Gasto:	Destino del Gasto:	Monto Ejercido

NO APLICA

[Handwritten signature]
013



REA-1 REMANENTES DE EJERCICIOS ANTERIORES

UNIDAD RESPONSABLE DEL GASTO: ASAMBLEA LEGISLATIVA DEL DISTRITO FEDERAL

PERÍODO: ENERO-MARZO 2017

FI	F	MONTO (Pesos con dos decimales)		FUENTE DE FINANCIAMIENTO	DESTINO DEL GASTO
		REMANENTE	RENDIMIENTOS FINANCIEROS		
1	1	12,064,937.38		Recursos fiscales	El Remanente del Ejercicio presupuestal 2016, fue aplicado al Ejercicio 2017 de conformidad con el Acuerdo Administrativo.
TOTAL URG					

Handwritten signature
015



ADPR-1 ADECUACIONES PRESUPUESTALES

UNIDAD RESPONSABLE DEL GASTO: ASAMBLEA LEGISLATIVA DEL DISTRITO FEDERAL

PERÍODO: ENERO-MARZO 2017

CAPÍTULO DE GASTO	PRESUPUESTO (Pesos con dos decimales)		CAUSAS DE LAS ADECUACIONES AL PRESUPUESTO
	APROBADO	MODIFICADO	
1000	1,245,417,872.00	1,246,143,023.53	Aplicación de ingresos adicionales.
2000	56,561,925.00	48,217,528.87	Transferencias compensadas al capítulo 3000 para cubrir gastos de Comunicación Social.
3000	251,999,587.00	267,975,315.72	Transferencias compensadas del capítulo 2000 para cubrir gastos de Comunicación Social.
4000	311,000,000.00	316,544,213.81	Aplicación del Remanente del Ejercicio Presupuestal 2016.
5000	38,087,724.00	38,136,272.00	Aplicación de ingresos adicionales.
TOTAL URG	1,903,067,108.00	1,917,016,353.93	



017





ADPR-2 ADECUACIONES PRESUPUESTALES

UNIDAD RESPONSABLE DEL GASTO: ASAMBLEA LEGISLATIVA DEL DISTRITO FEDERAL

PERÍODO: ENERO-MARZO 2017

PRESUPUESTO (Pesos con dos decimales)

APROBADO:	MODIFICADO:	VARIACIÓN ABSOLUTA: (MODIFICADO - APROBADO)	VARIACIÓN %: ((MODIFICADO / APROBADO)-1)*100
-----------	-------------	--	---

PROYECTOS, ACCIONES O PROGRAMAS ^{1/}	PRESUPUESTO (Pesos con un decimal)		CAUSAS DE LAS ADECUACIONES AL PRESUPUESTO
	APROBADO	MODIFICADO	
TOTAL URG			

NO APLICA

^{1/} Se refiere a la categoría programática con la que opera el Órgano de Gobierno o Autónomo.

018



ASAMBLEA LEGISLATIVA DEL DISTRITO FEDERAL
VII LEGISLATURA
TESORERÍA GENERAL
DIRECCIÓN GENERAL DE PRESUPUESTO

ESTADO DE SITUACIÓN FINANCIERA

Del 1 de Enero al 31 de Marzo de 2017

ACTIVO	
ACTIVO CIRCULANTE	
Efectivo y Equivalentes	
Bancos/Tesorería	\$ 7,645,643.21
Inversiones Temporales (Hasta 3 meses)	\$ 37,622,468.13
Derechos a recibir Efectivo o Equivalentes	
Deudores Diversos por Cobrar a Corto Plazo	\$ 249,999.99
Deudores por Anticipos de la Tesorería a Corto Plazo	\$ 2,373,274.19
Préstamos Personales Emergentes	\$ 86,666.26
Almacenes	
Almacén de Materiales y Suministros de Consumo	\$ 28,033,575.78
Total de Activo Circulante	\$ 76,011,627.57
ACTIVO NO CIRCULANTE	
Bienes Muebles	
Mobiliario y Equipo de Administración	\$ 102,459,715.80
Mobiliario y equipo educacional y recreativo	\$ 27,808,574.25
Equipo e Instrumental Médico y de Laboratorio	\$ 1,048,601.30
Equipo de Transporte	\$ 9,909,977.23
Maquinaria, otros equipos y herramientas	\$ 35,878,405.76
Colecciones, Obras de Arte y objetos valiosos	\$ 461,448.00
Activos Intangibles	
Software	\$ 14,003,277.73
Patentes, marcas y derechos	\$ 615,967.25
Licencias	\$ 6,987,108.11
Depreciación, Deterioro y Amortización Acumulada de Bienes e Intangibles	
Deterioro acumulado de Bienes Muebles	\$ -133,765,630.96
Amortización Acumulada de Activos Intangibles	\$ -14,075,992.87
Activos Diferidos	
Otros Activos Diferidos	\$ 92,702.48
Total de Activo No Circulante	\$ 51,424,154.09

019

\$ 92,702.48



ASAMBLEA LEGISLATIVA DEL DISTRITO FEDERAL
VII LEGISLATURA
TESORERÍA GENERAL
DIRECCIÓN GENERAL DE PRESUPUESTO

ESTADO DE SITUACIÓN FINANCIERA


Del 1 de Enero al 31 de Marzo de 2017

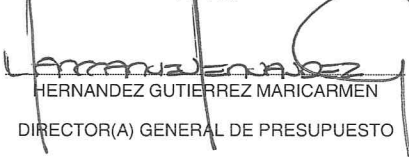
Total Activo	\$ 127,435,781.66
PASIVO	
PASIVO CIRCULANTE	
Cuentas por pagar a corto plazo	
Servicios personales a Pagar a Corto Plazo	\$ 4,345,539.26
Proveedores por Pagar a Corto Plazo	\$ 5,896,769.64
Retenciones y Contribuciones por Pagar a Corto Plazo	\$ 22,256,057.34
Otras cuentas por Pagar a Corto Plazo	\$ 683,718.62
Provisión a Corto Plazo	
Provisión para Demandas y Juicios a Corto Plazo	\$ 8,254,140.30
Otras Provisiones a Corto Plazo	\$ 60.76
Total Pasivo Circulante	\$ 41,436,285.92
Total Pasivo	\$ 41,436,285.92
PATRIMONIO	
PATRIMONIO CONTRIBUIDO	
Aportaciones	\$ 61,248,490.53
Total Patrimonio Contribuido	\$ 61,248,490.53
PATRIMONIO GENERADO	
Resultados de Ejercicios Anteriores	\$ 20,301,762.11
Ahorro/Desahorro Neto del Ejercicio	\$ 4,449,243.09
Total Patrimonio Generado	\$ 24,751,005.20
Total Patrimonio	\$ 85,999,495.73
Total Pasivo más Patrimonio	\$ 127,435,781.66
Diferencia	\$ 0.00


ELABORO Y REVISO

Vc. Bo.

AUTORIZO


RAMIS SEGURA MIGUEL ARTURO
DIRECTOR(A) DE CONTABILIDAD Y CUENTA PÚBLICA


HERNANDEZ GUTIERREZ MARICARMEN
DIRECTOR(A) GENERAL DE PRESUPUESTO


TREJO PÉREZ PABLO
TESORERO(A) GENERAL

020



ASAMBLEA LEGISLATIVA DEL DISTRITO FEDERAL
VII LEGISLATURA
TESORERÍA GENERAL
DIRECCIÓN GENERAL DE PRESUPUESTO

ESTADO DE ACTIVIDADES

Del 1 de Enero al 31 de Marzo de 2017

Ingresos y Otros Beneficios

Ingresos de Gestión

**Participaciones, Aportaciones,
Transferencias, Asignaciones,
Subsidios y Otras Ayudas**

Transferencias Internas y Asignaciones al Sector Público

\$ 490,542,436.00

Otros Ingresos y Beneficios

Intereses Ganados en Valores, Créditos, Bonos y Otros.

\$ 1,715,615.00

Otros Ingresos y Beneficios Varios

\$ 168,693.55

Total Ingresos

\$ 492,426,744.55

Gastos y Otras Pérdidas

Gastos de Funcionamiento

Servicios Personales

\$ 339,421,319.58

Materiales y Suministros

\$ 3,205,680.00

Servicios Generales

\$ 72,280,323.46

**Trasferencias, Asignaciones,
Subsidios y Otras Ayudas**

Becas

\$ 11,360.00

Ayudas Sociales a Instituciones sin fines de lucro

\$ 67,534,213.81

Depreciación de Bienes Muebles

\$ 4,571,886.65

Amortización de Activos Intangibles

\$ 952,717.95

Total Gastos y Otras Pérdidas

\$ 487,977,501.45

Ahorro/Desahorro Neto del Ejercicio

\$ 4,449,243.09

ELABORO Y REVISO

RAMIS SEGURA MIGUEL ARTURO

DIRECTOR(A) DE CONTABILIDAD Y CUENTA PÚBLICA

Vd. Bo.

HERNANDEZ GUTIERREZ MARICARMEN

DIRECTOR(A) GENERAL DE PRESUPUESTO PÚBLICA

AUTORIZO

TREJO PEREZ PABLO

TESORERO(A) GENERAL

021



ESTADO DE FLUJO DE EFECTIVO

Ejercicio: 2017 Período: Marzo

Flujo de Efectivo de las Actividades de Gestión

Origen

Ministraciones \$ 490,542,436.00
Otros Ingresos \$ **1,884,308.55**

Aplicación

Servicios Personales \$ 339,421,319.58
Materiales y Suministros \$ 3,205,680.00
Servicios Generales \$ 72,280,323.46
Transferencias, Asignaciones, Subsidios y Otras Ayudas \$ 67,545,573.81

Flujos Netos de Efectivo por Actividades de Operación \$ 9,973,847.69

Flujos de Efectivo de las Actividades de Inversión

Origen

Contribuciones de Capital
Venta de Activo Fijo

Aplicación

Bienes Muebles e Intangibles \$ **12,511,597.60**

Flujos Netos de Efectivo por Actividades de Inversión \$ -12,511,597.60

Flujo de Efectivo de las Actividades de Financiamiento

Origen

Endeudamiento Neto
 Interno
 Externo
Incremento de Otros Pasivos
Disminución de Activos Financieros

\$ 0.00

Aplicación

Incremento de Activos Financieros \$ **5,426,635.97**
Servicios de la Deuda

022



ASAMBLEA LEGISLATIVA DEL DISTRITO FEDERAL
VII LEGISLATURA
TESORERÍA GENERAL
DIRECCIÓN GENERAL DE PRESUPUESTO

ESTADO DE FLUJO DE EFECTIVO

Ejercicio: 2017 Periodo: Marzo

Interno	
Externo	
Disminución de Otros Pasivos	\$ 66,276,027.34
Flujos Netos de Efectivo por Actividades de Financiamiento	\$ -71,702,663.31
Incremento/Disminución Neta en el Efectivo y Equivalentes al Efectivo	\$ -74,240,413.22
Efectivo y Equivalentes al Efectivo al Inicio del Ejercicio	\$ 119,508,524.56
Efectivo y Equivalentes al Efectivo al Final del Ejercicio	\$ 45,268,111.34

ELABORO Y REVISO

Vd.Bo.

AUTORIZO

RAMÍSEGURA MIGUEL ARTURO

HERNANDEZ GUTIERREZ MARICARMEN

TREJO PEREZ PABLO

DIRECTOR(A) DE CONTABILIDAD Y CUENTA PÚBLICA

DIRECTOR(A) GENERAL DE PRESUPUESTO

TESORERO(A) GENERAL

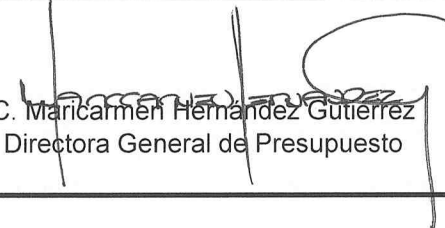
023




Asamblea Legislativa del Distrito Federal
VII Legislatura
Estado de Variaciones en el Patrimonio
Del 1 de enero de 2015 al 31 de Marzo de 2017
(Cifras en pesos)

Concepto	Patrimonio Contribuido	Patrimonio Generado de Ejercicios Anteriores	Patrimonio Generado del Ejercicio	Ajustes por Cambios de Valor	TOTAL
Patrimonio Neto al 31 de Diciembre de 2015	61,248,491	437,072	16,049,748		77,735,311
Traspaso de resultado del ejercicio a resultados de ejercicios anteriores.		16,049,748	-16,049,748		0
Ahorro del Ejercicio 2016			3,814,942		3,814,942
Patrimonio Neto al 31 de Diciembre de 2016	61,248,491	16,486,820	3,814,942	0	81,550,253
Traspaso de resultado del ejercicio a resultados de ejercicios anteriores.		3,814,942	-3,814,942		0
Ahorro del Ejercicio al 31 de enero de 2017			4,449,243		4,449,243
Patrimonio Neto al 31 de Enero de 2017	61,248,491	20,301,762	4,449,243	0	85,999,496


L.C.P. Miguel Arturo Ramis Segura
Director de Contabilidad y Cuenta Pública


C. Maricarmen Hernández Gutiérrez
Directora General de Presupuesto


C. Pablo Trejo Pérez
Tesorero General