



22A000 JUNTA LOCAL DE CONCILIACIÓN Y ARBITRAJE DE  
LA CIUDAD DE MÉXICO

INFORME DE AVANCE TRIMESTRAL  
ENERO-MARZO 2017

Titular:

Lic. Margarita Darlene Rojas Olvera  
Titular Presidenta

Responsable:

Mtro. Guillermo Rocha Ramos  
Director General de Administración

1285



IPRF INGRESOS POR RUBRO DE FINANCIAMIENTO

UNIDAD RESPONSABLE DEL GASTO: 22A000 JUNTA LOCAL DE CONCILIACIÓN Y ARBITRAJE DE LA CIUDAD DE MÉXICO

PERÍODO: ENERO - MARZO 2017

RUBRO DE INGRESOS	INGRESOS (Pesos con dos decimales)		IMPORTE DE LA VARIACIÓN [II-I]	EXPLICACIONES A LAS VARIACIONES
	ESTIMADOS [I]	CAPTADOS [II]		
INGRESOS POR VENTA DE BIENES Y SERVICIOS	1,186,634.97	1,186,634.97	-	
- INGRESOS POR VENTA DE SERVICIOS	823,953.07	823,953.07	-	NO EXISTEN VARIACIONES ENTRE LO SOLICITADO Y LO MINISTRADO DURANTE EL PERÍODO ENERO - MARZO 2017.
- INGRESOS FINANCIEROS	362,681.90	362,681.90	-	
TOTAL TRANSFERENCIAS, ASIGNACIONES, SUBSIDIOS Y OTRAS AYUDAS	100,143,711.00	100,143,711.00	-	
- CORRIENTES	100,143,711.00	100,143,711.00	-	NO EXISTEN VARIACIONES ENTRE LO SOLICITADO Y LO MINISTRADO DURANTE EL PERÍODO ENERO - MARZO 2017.
- CAPITAL			-	
TRANSFERENCIAS, ASIGNACIONES, SUBSIDIOS Y OTRAS AYUDAS LOCALES	-	-	-	
- CORRIENTES			-	
- CAPITAL			-	
TRANSFERENCIAS, ASIGNACIONES, SUBSIDIOS Y OTRAS AYUDAS FEDERALES	-	-	-	
- CORRIENTES			-	
- CAPITAL			-	
<b>TOTAL</b>	<b>101,330,345.97</b>	<b>101,330,345.97</b>	<b>-</b>	



EPCE EJERCICIO PRESUPUESTAL EN CLASIFICACIÓN ECONÓMICA

UNIDAD RESPONSABLE DEL GASTO: 22A000 JUNTA LOCAL DE CONCILIACIÓN Y ARBITRAJE DE LA CIUDAD DE MÉXICO

PERÍODO: ENERO - MARZO 2017

CAP	PRESUPUESTO (Pesos con dos decimales)				VARIACIÓN		A) EXPLICACIÓN A LAS VARIACIONES DEL PRESUPUESTO DEVENGADO RESPECTO DEL PROGRAMADO B) EXPLICACIÓN A LAS VARIACIONES DEL PRESUPUESTO EJERCIDO RESPECTO AL DEVENGADO
	PROGRAMADO (1)	DEVENGADO (2)	EJERCIDO (3)	PAGADO (4)	(5)=2-1	(6)=3-2	
TOTAL GASTO CORRIENTE	98,180,711.00	92,319,724.56	92,319,724.56	92,319,724.56	-5,860,986.44	0.00	
1000	87,836,711.00	86,381,697.17	86,381,697.17	86,381,697.17	-1,455,013.83	0.00	A) LA VARIACIÓN QUE PRESENTA ESTE CAPÍTULO CORRESPONDE QUE LAS APORTACIONES PATRONALES SE CUBREN AL MES POSTERIOR. B) NO SE TIENE VARIACIÓN ENTRE EL PRESUPUESTO EJERCIDO Y DEVENGADO, EN VIRTUD DE QUE FUERON EJERCIDOS TODOS LOS COMPROMISOS PROGRAMADOS POR SERVICIOS GENERALES.
2000	2,519,000.00	1,145,571.48	1,145,571.48	1,145,571.48	-1,373,428.52	0.00	A) LA VARIACIÓN CORRESPONDE A LICITACIONES QUE SE ENCUENTRAN EN PROCESO DE ADJUDICACIÓN PARA LA OBTENCIÓN DE MATERIALES Y SUMINISTROS REQUERIDOS PARA LA OPERACIÓN. B) NO SE TIENE VARIACIÓN ENTRE EL PRESUPUESTO EJERCIDO Y DEVENGADO, EN VIRTUD DE QUE FUERON EJERCIDOS TODOS LOS COMPROMISOS PROGRAMADOS POR MATERIALES Y SUMINISTROS.
3000	7,825,000.00	4,792,455.91	4,792,455.91	4,792,455.91	-3,032,544.09	0.00	A) LA VARIACIÓN QUE PRESENTA ESTE CAPÍTULO CORRESPONDE A LOS PROCESOS DE ADJUDICACIÓN EN EL QUE SE ENCUENTRAN ALGUNOS SERVICIOS GENERALES, ASÍ COMO DE PROVEEDORES QUE AÚN NO PRESENTAN SU FACTURA DE COBRO. B) NO SE TIENE VARIACIÓN ENTRE EL PRESUPUESTO EJERCIDO Y DEVENGADO, EN VIRTUD DE QUE FUERON EJERCIDOS TODOS LOS COMPROMISOS PROGRAMADOS POR SERVICIOS GENERALES.
TOTAL GASTO DE CAPITAL	1,963,000.00	24,441.20	24,441.20	24,441.20	-1,938,558.80	0.00	
5000	1,963,000.00	24,441.20	24,441.20	24,441.20	-1,938,558.80	0.00	A) LA VARIACIÓN QUE PRESENTA ESTE CAPÍTULO CORRESPONDE A LOS PROCESOS DE ADJUDICACIÓN EN EL QUE SE ENCUENTRAN ALGUNOS SERVICIOS GENERALES, ASÍ COMO DE PROVEEDORES QUE AÚN NO PRESENTAN SU FACTURA DE COBRO. B) NO SE TIENE VARIACIÓN ENTRE EL PRESUPUESTO EJERCIDO Y DEVENGADO, EN VIRTUD DE QUE FUERON EJERCIDOS TODOS LOS COMPROMISOS PROGRAMADOS POR BIENES MUEBLES, INMUEBLES E INTANGIBLES.
TOTAL URG	100,143,711.00	92,344,165.76	92,344,165.76	92,344,165.76	-7,799,545.24	0.00	



EPCF EJERCICIO PRESUPUESTAL EN CLASIFICACIÓN FUNCIONAL

UNIDAD RESPONSABLE DEL GASTO: 22A000 JUNTA LOCAL DE CONCILIACIÓN Y ARBITRAJE DE LA CIUDAD DE MÉXICO

PERÍODO: ENERO - MARZO 2017

FI	F	SF	DENOMINACIÓN	PRESUPUESTO (Pesos con dos decimales)				VARIACIÓN	
				PROGRAMADO (1)	DEVENGADO (2)	EJERCIDO (3)	PAGADO (4)	(5)=2-1	(6)=3-2
01	02	01	GOBIERNO JUSTICIA IMPARTICIÓN DE JUSTICIA	100,143,711.00	92,344,165.76	92,344,165.76	92,344,165.76	(7,799,545.24)	0.00
TOTAL URG				100,143,711.00	92,344,165.76	92,344,165.76	92,344,165.76	-7,799,545.24	0.00





**EPCP-1 EVOLUCIÓN PROGRAMÁTICO-PRESUPUESTAL POR CATEGORÍA PROGRAMÁTICA**

UNIDAD RESPONSABLE DEL GASTO: 22A000 JUNTA LOCAL DE CONCILIACIÓN Y ARBITRAJE DE LA CIUDAD DE MÉXICO

PERÍODO: ENERO - MARZO 2017

FI	F	SF	PP	DENOMINACIÓN	UNIDAD DE MEDIDA	R E S U L T A D O S								
						FÍSICO		ICMPP (%) 2/1=(3)	PRESUPUESTAL (Pesos con dos decimales)				ICPPP (%) 5/4 (8)	IARCM (%) 3/8
						PROGRAMADO (1)	ALCANZADO (2)		PROGRAMADO (4)	DEVENGADO (5)	EJERCIDO (6)	PAGADO (7)		
1	2	1		GOBIERNO										
				JUSTICIA										
				IMPARTICIÓN DE JUSTICIA										
				TRANSFERENCIA A ÓRGANOS AUTONOMOS										
				Dictar laudos a conflictos individuales y colectivos.	Sentencia	1,129	1,129	100	1,606,682.00	1,481,548.00	1,481,548.00	1,481,548.00	92	108
				Radical, tramitar y resolver emplazamientos a huelga.	Asunto	166	166	100	236,235.00	217,836.00	217,836.00	217,836.00	92	108
				Recibir, tramitar y resolver demandas colectivas e individuales.	Asunto	3,205	3,205	100	4,561,043.00	4,205,812.00	4,205,812.00	4,205,812.00	92	108
				Recibir y concluir desistimientos de procesos en tramite.	Asunto	507	507	100	721,513.00	665,320.00	665,320.00	665,320.00	92	108
				Dictar acuerdos sobre conflictos laborales.	Acuerdo	12,805	12,805	100	18,222,826.00	16,803,567.00	16,803,567.00	16,803,567.00	92	108
				Tramitar exhortos, inspecciones, cotejos y recuentos.	Inspección	1,256	1,256	100	1,787,417.00	1,648,206.00	1,648,206.00	1,648,206.00	92	108
				Efectuar procesos de ejecución para requerimientos, embargos, remates y adjudicaciones.	Asunto	688	688	100	979,094.00	902,839.00	902,839.00	902,839.00	92	108
				Tramitar juicios de amparo directo e indirecto.	Juicio	874	874	100	1,243,792.00	1,146,921.00	1,146,921.00	1,146,921.00	92	108
				Radical, tramitar y realizar notificaciones, avisos y convenios fuera de juicio.	Asunto	32,536	32,536	100	46,302,056.76	42,695,888.76	42,695,888.76	42,695,888.76	92	108
				Elaborar estudios y deposito de contratos colectivos de trabajo y de reglamentos interiores.	Documento	1,994	1,994	100	2,837,666.00	2,616,659.00	2,616,659.00	2,616,659.00	92	108
				Radical, tramitar y resolver quejas y denuncias.	Queja	309	309	100	439,739.00	405,490.00	405,490.00	405,490.00	92	108
				Realizar conciliaciones en todos los juicios.	Concertación	3,147	3,147	100	4,478,504.00	4,129,701.00	4,129,701.00	4,129,701.00	92	108
				Celebrar audiencias de ley.	Asunto	9,794	9,794	100	13,937,865.00	12,852,334.00	12,852,334.00	12,852,334.00	92	108
				Elaborar dictámenes periciales para el esclarecimiento de los hechos de los procesos individuales y colectivos.	Dictamen	155	155	100	220,581.00	203,401.00	203,401.00	203,401.00	92	108
				Elaborar proyectos de resolución de juicios individuales.	Resolución	702	702	100	999,018.00	921,211.00	921,211.00	921,211.00	92	108
				Elaborar estudios y resolución de solicitudes de registro de asociaciones sindicales.	Registro	103	103	100	146,579.00	135,164.00	135,164.00	135,164.00	92	108
				Acciones de perspectiva de género	Acción	3	3	100	711,551.00	656,134.00	656,134.00	656,134.00	92	108
				Acciones de perspectiva de derechos humanos	Acción	3	3	100	711,551.00	656,134.00	656,134.00	656,134.00	92	108
				<b>TOTAL URG</b>					<b>100,143,712.76</b>	<b>92,344,165.76</b>	<b>92,344,165.76</b>	<b>92,344,165.76</b>		



**EPCP-2 EXPLICACIÓN A LAS VARIACIONES EN LA EVOLUCIÓN PROGRAMÁTICO-PRESUPUESTAL  
POR CATEGORÍA PROGRAMÁTICA**

UNIDAD RESPONSABLE DEL GASTO: 22A000 JUNTA LOCAL DE CONCILIACIÓN Y ARBITRAJE DE LA CIUDAD DE MÉXICO

PERÍODO: ENERO - MARZO 2017

FI	F	SF	PP	DENOMINACIÓN	A) Causas de las variaciones del Índice de Aplicación de Recursos para la Consecución de Metas Programadas (IARCM)
1	2	1		GOBIERNO JUSTICIA IMPARTICIÓN DE JUSTICIA TRANSFERENCIA A ÓRGANOS AUTONOMOS	NO EXISTEN VARIACIONES EN LA APLICACIÓN DE LOS RECURSOS EN LA CONSECIÓN DE METAS, DERIVADO DE QUE LOS PROGRAMAS ESTABLECIDOS PARA SU FORTALECIMIENTO FUERON CUMPLIDOS EN TIEMPO Y FORMA.





ARF APLICACIÓN DE LOS RECURSOS DE ORIGEN FEDERAL

UNIDAD RESPONSABLE DEL GASTO: 22A000 JUNTA LOCAL DE CONCILIACIÓN Y ARBITRAJE DE LA CIUDAD DE MÉXICO

PERÍODO: ENERO - MARZO 2017

FONDO, CONVENIO O SUBSIDIO:

ACCIONES REALIZADAS CON RECURSOS DE ORIGEN FEDERAL: (4)

**NO APLICA**





AR ACCIONES REALIZADAS

UNIDAD RESPONSABLE DEL GASTO: 22A000 JUNTA LOCAL DE CONCILIACIÓN Y ARBITRAJE DE LA CIUDAD DE MÉXICO

PERÍODO: ENERO - MARZO 2017

FI	F	SF	A	DENOMINACION	UNIDAD DE MEDIDA	METAS			PRESUPUESTO (Pesos)		
						ORIGINAL	PROGRAMADA	ALCANZADA	APROBADO	PROGRAMADO	EJERCIDO
1	2	1	005	TRANSFERENCIAS A ÓRGANOS AUTÓNOMOS	SENTENCIA	10,951	1,129	1,129	6,426,731.00	1,606,682.00	1,481,548.00

Objetivo: Impartición de Justicia Laboral beneficiado a Empresas, Trabajadores y Sindicatos registrados en la Ciudad de México en el ámbito laboral.

Acciones Realizadas con Gasto Corriente: Para este periodo se dictaron 1,129, laudos a conflictos individuales y colectivos.

El laudo es la resolución que se emite sobre el fondo de un conflicto laboral, que se tramita en todas en sus fases en la Junta Local; tiene su fundamento legal en los artículos 885 al 890 de la Ley Federal del Trabajo; es elaborado como un proyecto en el cual deben apreciarse a conciencia los hechos y valorar debidamente las pruebas ofrecidas por cada una de las partes; posteriormente, previa discusión del proyecto por parte de los representantes de los trabajadores, de los patrones y del Gobierno, es sometido a votación para su aprobación y deja de ser un proyecto para convertirse en laudo.

Acciones Realizadas con Gasto de Inversión: Para este periodo no se realizaron acciones con gasto de inversion.

1	2	1	005	TRANSFERENCIAS A ÓRGANOS AUTÓNOMOS	ASUNTO	3,030	166	166	944,940.00	236,235.00	217,836.00
---	---	---	-----	------------------------------------	--------	-------	-----	-----	------------	------------	------------

Objetivo: Impartición de Justicia Laboral beneficiando a Empresas, Trabajadores y Sindicatos registrados en la Ciudad de México en el ámbito laboral.

Acciones Realizadas con Gasto Corriente: Para este periodo se radicaron, tramitaron y resolvieron 166, emplazamientos a huelgas.

Es obligación de la Junta Local emplazar al patrón y correrle traslado con el pliego de peticiones. se debe de celebrar una audiencia con el objeto de conciliar los intereses de ambas partes y de esta forma armonizar el equilibrio de los diversos factores de la producción las resoluciones en este tipo son emitidas por el Presidente Titular en unión de los representantes de los trabajadores así como de los patrones.

Acciones Realizadas con Gasto de Inversión: Para este periodo no se realizaron acciones con gasto de inversión.

1	2	1	005	TRANSFERENCIAS A ÓRGANOS AUTÓNOMOS	ASUNTO	35,982	3,205	3,205	18,244,172.00	4,561,043.00	4,205,812.00
---	---	---	-----	------------------------------------	--------	--------	-------	-------	---------------	--------------	--------------

Objetivo: Impartición de Justicia Laboral beneficiando a Empresas, Trabajadores y Sindicatos registrados en la Ciudad de México en el ámbito laboral.

Acciones Realizadas con Gasto Corriente: Para este periodo se recibieron, tramitaron y resolvieron 3,205, demandas colectivas e individuales.

La Junta Local conoce y resuelve sobre las demandas que se suscitan entre dos o más sindicatos, relacionadas con la titularidad de un contrato colectivo de trabajo vigente en una empresa, asimismo, la Junta, a través de la oficialía de partes común, recibe los escritos iniciales de demandas individuales, ya sea de procedimiento ordinario o especial y las distribuye a las 20 Juntas Especiales de acuerdo a la materia o rama industrial que le corresponda. Una vez en la Junta Especial se radica la demanda y se ordena emplazar a juicio a los demandados, señalando fecha de plática previa de conciliación, demanda y excepciones, ofrecimiento y admisión de pruebas y resolución, según sea el caso, debiendo desahogarse las mismas en diversas audiencias y diligencias.

Acciones Realizadas con Gasto de Inversión: Para este periodo no se realizaron acciones con gasto de inversión.

009



AR ACCIONES REALIZADAS

UNIDAD RESPONSABLE DEL GASTO: 22A000 JUNTA LOCAL DE CONCILIACIÓN Y ARBITRAJE DE LA CIUDAD DE MÉXICO

PERÍODO: ENERO - MARZO 2017

FI	F	SF	A	DENOMINACION	UNIDAD DE MEDIDA	METAS			PRESUPUESTO (Pesos)		
						ORIGINAL	PROGRAMADA	ALCANZADA	APROBADO	PROGRAMADO	EJERCIDO
1	2	1	005	TRANSFERENCIAS A ÓRGANOS AUTÓNOMOS	ASUNTO	4,968	507	507	2,886,051.00	721,513.00	665,320.00

Objetivo: Impartición de Justicia Laboral beneficiando a Empresas, Trabajadores y Sindicatos registrados en la Ciudad de México en el ámbito laboral.

Acciones Realizadas con Gasto Corriente: Para este periodo se recibieron y concluyeron 507 desistimientos de procesos en trámite.

El desistimiento es el acto por medio del cual el actor de un juicio individual o colectivo manifiesta ya no tener interés de seguir el proceso laboral, es decir, a su más entero perjuicio retira la demanda teniendo como consecuencia la terminación del juicio y el archivo definitivo del expediente. En este trámite la Junta Local debe verificar y cerciorarse de la identidad del actor, si se trata de persona física y de la representación del mismo, si se trata de persona moral (sindicato), si comparece en ese mismo acto se acuerda la procedencia del desistimiento y se archiva el expediente como definitivamente concluido, si lo presenta por escrito, la Junta debe citarlo para que ratifique personalmente dicha promoción.

Acciones Realizadas con Gasto de Inversión: Para este periodo no se realizaron acciones con gasto de inversión.

1	2	1	005	TRANSFERENCIAS A ÓRGANOS AUTÓNOMOS	ACUERDO	106,521	12,805	12,805	72,891,301.00	18,222,826.00	16,803,567.00
---	---	---	-----	------------------------------------	---------	---------	--------	--------	---------------	---------------	---------------

Objetivo: Impartición de Justicia Laboral beneficiando a Empresas, Trabajadores y Sindicatos registrados en la Ciudad de México en el ámbito laboral.

Acciones Realizadas con Gasto Corriente: Para este periodo se dictaron 12,805 acuerdos sobre conflictos laborales.

El acuerdo es la resolución emitida por la Junta Local para resolver sobre una petición y objeción que se plantea dentro del procedimiento laboral, ya sea individual o colectivo. si es cuestión de mero trámite, lo firma el auxiliar de la Junta Especial asistido del secretario que da fe, si decide sobre el individual, deberá ser firmado por el Presidente de la Junta Especial y en el caso del colectivo por el Presidente Titular y, en ambos casos, en unión de los representantes de los patrones y de los trabajadores, con fundamento en el artículo 620 de la Ley Federal del Trabajo.

Acciones Realizadas con Gasto de Inversión: Para este periodo no se realizaron acciones con gasto de inversión.

1	2	1	005	TRANSFERENCIAS A ÓRGANOS AUTÓNOMOS	INSPECCIÓN	15,607	1,256	1,256	7,149,666.00	1,787,417.00	1,648,206.00
---	---	---	-----	------------------------------------	------------	--------	-------	-------	--------------	--------------	--------------

Objetivo: Impartición de Justicia Laboral beneficiando a Empresas, Trabajadores y Sindicatos registrados en la Ciudad de México en el ámbito laboral.

Acciones Realizadas con Gasto Corriente: Para este periodo se tramitaron 1,256 exhortos, inspecciones, cotejos y recuentos.

El exhorto es la solicitud que recibe la Junta Local de parte de una autoridad similar pero de otra Entidad Federativa, con el fin de que ésta realice una diligencia específica en un domicilio ubicado dentro de su ámbito territorial, o bien, para que desahogue una prueba determinada en las instalaciones de su Tribunal y que la autoridad exhortante no puede realizar por razones de territorialidad, una vez radicado y acordados, son diligenciados y devueltos a la autoridad solicitante. La inspección es el examen que se realiza sobre objetos y documentos, que por lo general, obran en poder de la parte demandada, y con ello, la parte oferente de la prueba pretende demostrar determinados hechos que fueron controvertidos en el planteamiento de la litis. El cotejo consiste en verificar que un documento ofrecido, como prueba por alguna de las partes concuerde con el original. El recuento consiste en dar fe y asentar en el acta circunstanciada respectiva, la voluntad que expresen los trabajadores de una empresa.

Acciones Realizadas con Gasto de Inversión: Para este periodo no se realizaron acciones con gasto de inversión.





AR ACCIONES REALIZADAS

UNIDAD RESPONSABLE DEL GASTO: 22A000 JUNTA LOCAL DE CONCILIACIÓN Y ARBITRAJE DE LA CIUDAD DE MÉXICO

PERÍODO: ENERO - MARZO 2017

FI	F	SF	A	DENOMINACION	UNIDAD DE MEDIDA	METAS			PRESUPUESTO (Pesos)		
						ORIGINAL	PROGRAMADA	ALCANZADA	APROBADO	PROGRAMADO	EJERCIDO
1	2	1	005	TRANSFERENCIAS A ÓRGANOS AUTÓNOMOS	ASUNTO	4,854	688	688	3,916,378.00	979,094.00	902,839.00

Objetivo: Impartición de Justicia Laboral beneficiando a Empresas, Trabajadores y Sindicatos registrados en la Ciudad de México en el ámbito laboral.

Acciones Realizadas con Gasto Corriente: Para este periodo se efectuaron 688 procesos de ejecución para requerimientos, embargos, remates y adjudicaciones.

La ejecución es la acción que realiza el actuario, con la que se da cumplimiento a un acuerdo previo dictado por el Presidente Titular de la Junta Local, por medio del cual, ordena que se requiera a la parte demandada condenada en el laudo, al pago de una cantidad determinada.

Acciones Realizadas con Gasto de Inversión: Para este periodo no se realizaron acciones con gasto de inversión.

1	2	1	005	TRANSFERENCIAS A ÓRGANOS AUTÓNOMOS	DOCUMENTO	20,152	1,994	1,994	11,350,664.00	2,837,666.00	2,616,659.00
---	---	---	-----	------------------------------------	-----------	--------	-------	-------	---------------	--------------	--------------

Objetivo: Impartición de Justicia Laboral beneficiando a Empresas, Trabajadores y Sindicatos registrados en la Ciudad de México en el ámbito laboral.

Acciones Realizadas con Gasto Corriente: Para este periodo se elaboraron 1,994 estudios y depósitos de contratos colectivos de trabajo y reglamentos interiores.

Los contratos colectivos de trabajo, así como los reglamentos interiores de trabajo, para su validez jurídica requieren ser depositados ante la Junta Local, que es la que se encarga de hacer el estudio y análisis respectivo previo al acuerdo correspondiente y, es la Secretaría Auxiliar de Contratos Colectivos, la encargada de llevar el control de las promociones en general que se hagan a los mismos. todos los acuerdos que se dictan en relación con éstos, deberán estar firmados por el Presidente Titular, en unión de los representantes de los trabajadores y de los patrones. Los integrantes de una organización sindical, o los empleados de una empresa, pueden conocer o consultar cuando lo deseen, todos los datos relativos al contrato al cual se encuentran adheridos, o bien, las condiciones que deben imperar en el centro de trabajo de acuerdo al reglamento, el beneficio que esta situación proporciona, sólo alcanza a quienes en un momento dado son miembros de una asociación sindical o empleados de una empresa.

Acciones Realizadas con Gasto de Inversión: Para este periodo no se realizaron acciones con gasto de inversión.

1	2	1	005	TRANSFERENCIAS A ÓRGANOS AUTÓNOMOS	INSPECCIÓN	35,191	3,147	3,147	17,914,011.00	4,478,504.00	4,129,701.00
---	---	---	-----	------------------------------------	------------	--------	-------	-------	---------------	--------------	--------------

Objetivo: Impartición de Justicia Laboral beneficiando a Empresas, Trabajadores y Sindicatos registrados en la Ciudad de México en el ámbito laboral.

Acciones Realizadas con Gasto Corriente: Para este periodo se realizaron 3,147 conciliaciones en todos los juicios.

La finalidad que se persigue en una controversia laboral, ya sea individual o colectiva, es la de dar solución al conflicto por medio de la conciliación y esta, es la forma de resolver el problema; por lo que es primordial recurrir a ella antes de dar inicio a un juicio, de no llegarse a un acuerdo, también puede realizarse en cualquier etapa del mismo. Las partes involucradas en un conflicto laboral llegan a un acuerdo en forma equitativa, apegándose a la ley a los reglamentos vigentes, con la finalidad de mantener el equilibrio entre los factores de la producción, para así coadyuvar a la conservación de las fuentes de trabajo, adicionalmente, en el caso de la Secretaría Auxiliar de Conciliadores se atienden los asuntos individuales y colectivos de mayor dificultad, que un primer intento no logran resultados.

Acciones Realizadas con Gasto de Inversión: Para este periodo no se realizaron acciones con gasto de inversión.



AR ACCIONES REALIZADAS

UNIDAD RESPONSABLE DEL GASTO: 22A000 JUNTA LOCAL DE CONCILIACIÓN Y ARBITRAJE DE LA CIUDAD DE MÉXICO

PERÍODO: ENERO - MARZO 2017

FI	F	SF	A	DENOMINACION	UNIDAD DE MEDIDA	METAS			PRESUPUESTO (Pesos)		
						ORIGINAL	PROGRAMADA	ALCANZADA	APROBADO	PROGRAMADO	EJERCIDO
1	2	1	005	TRANSFERENCIAS A ÓRGANOS AUTÓNOMOS	ASUNTO	95,024	9,794	9,794	55,751,457.00	13,937,865.00	12,852,334.00

Objetivo: Impartición de Justicia Laboral beneficiando a Empresas, Trabajadores y Sindicatos registrados en la Ciudad de México en el ámbito laboral.

Acciones Realizadas con Gasto Corriente: Para este periodo se celebraron 9,794 Audiencias de Ley.

Para las diversas clases de conflictos, tanto individuales como colectivos, así como los relativos a huelgas, la ley establece el procedimiento ordinario, el procedimiento especial, el procedimiento de naturaleza económica y el procedimiento de huelga, en todos ellos se indica la celebración de audiencias, las cuales son señaladas, notificadas y celebradas en forma oportuna.

Acciones Realizadas con Gasto de Inversión: Para este periodo no se realizaron acciones con gasto de inversion.





IAPP INDICADORES ASOCIADOS A PROGRAMAS PRESUPUESTARIOS Y RAMO GENERAL 33

UNIDAD RESPONSABLE DEL GASTO: 22A000 JUNTA LOCAL DE CONCILIACIÓN Y ARBITRAJE DE LA CIUDAD DE MÉXICO

PERÍODO: ENERO - MARZO 2017

Programa Presupuestario o Fondo del Ramo General 33:

Fuente de Financiamiento:

Nombre del Indicador	Objetivo	Nivel del Objetivo	Tipo de Indicador	Método de Cálculo	Dimensión a Medir	Frecuencia de Medición	Unidad de Medida	Línea Base	Meta Programada al Periodo	Meta Alcanzada al Periodo
<b>NO APLICA</b>										
										013







FIC FIDEICOMISOS CONSTITUIDOS

UNIDAD RESPONSABLE DEL GASTO: 22A000 JUNTA LOCAL DE CONCILIACIÓN Y ARBITRAJE DE LA CIUDAD DE MÉXICO

PERÍODO: ENERO - MARZO 2017

DATOS GENERALES DEL FIDEICOMISO

Denominación del Fideicomiso:	
Fecha de su constitución:	
Fideicomitente:	
Fideicomisario:	
Fiduciario:	
Objeto de su constitución:	
Modificaciones al objeto de su constitución:	<b>NO APLICA</b>
Objeto actual:	

DISPONIBILIDAD PRESUPUESTAL DEL FIDEICOMISO

Disponibilidad de Recursos al Finalizar el Trimestre Anterior:	Disponibilidad de Recursos al Finalizar el Trimestre de Referencia:	Variación de la Disponibilidad:

ESTADO FINANCIERO DEL FIDEICOMISO

Activo:	Pasivo:	Capital:

AVANCE PRESUPUESTAL DEL FIDEICOMISO

Naturaleza del Gasto:	Destino del Gasto:	Monto Ejercido











ADPR-1 ADECUACIONES PRESUPUESTALES

UNIDAD RESPONSABLE DEL GASTO: 22A000 JUNTA LOCAL DE CONCILIACIÓN Y ARBITRAJE DE LA CIUDAD DE MÉXICO

PERÍODO: ENERO - MARZO 2017

CAPÍTULO DE GASTO	PRESUPUESTO (Pesos con dos decimales)		CAUSAS DE LAS ADECUACIONES AL PRESUPUESTO
	APROBADO	MODIFICADO	
1000	332,073,844.00	332,073,844.00	NO EXISTEN ADECUACIONES PRESUPUESTALES PARA EL PERIODO ENERO - MARZO 2017
2000	13,589,000.00	13,589,000.00	NO EXISTEN ADECUACIONES PRESUPUESTALES PARA EL PERIODO ENERO - MARZO 2017
3000	51,399,000.00	51,399,000.00	NO EXISTEN ADECUACIONES PRESUPUESTALES PARA EL PERIODO ENERO - MARZO 2017
5000	3,513,000.00	3,513,000.00	NO EXISTEN ADECUACIONES PRESUPUESTALES PARA EL PERIODO ENERO - MARZO 2017
TOTAL URG	400,574,844.00	400,574,844.00	







ESTADOS FINANCIEROS  
JUNTA LOCAL DE CONCILIACIÓN Y ARBITRAJE DE LA CIUDAD DE MÉXICO  
ESTADO DE SITUACIÓN FINANCIERA DETALLADO - LDF AL 31 DE MARZO 2017  
(CIFRAS A PESOS Y CENTAVOS)

CONCEPTO	31 DE MARZO		CONCEPTO	31 DE MARZO	
	2017	2016		2017	2016
<b>ACTIVO</b>			<b>PASIVO</b>		
<b>ACTIVO CIRCULANTE</b>			<b>PASIVO CIRCULANTE</b>		
Efectivo y Equivalentes	23,851,386.49	21,063,717.01	Ctas. por Pagar a Cto. Plazo	9,262,354.06	9,104,919.76
Efectivo			Serv. Pers. por Pagar a Cto. Plazo	7,212.10	-0.01
Bancos/tesorería	23,808,386.49	21,020,717.01	Proveedores por Pagar a Corto Plazo	0.00	135,920.00
Bancos/Dependencias y Otros	0.00	0.00	Cont. por Obras Páb. por Pagar a Cto. Plazo	0.00	0.00
Inversiones Temporales (hasta tres meses)	0.00	0.00	Particip. y Aport. por Pagar a Cto. Plazo	0.00	0.00
Fondos con Afectación Específica	43,000.00	43,000.00	Transf. Otorgadas por Pagar a Corto Plazo	0.00	0.00
Dep. de Fond. de Terc. en Gtia. y/o Admón.	0.00	0.00	Int., Com. y Ctr. Gtos. de la Deuda Páb. por Pag. a	0.00	0.00
Otros Efectivos y Equivalentes	0.00	0.00	Ret. y Contrib. por Pagar a Cto. Plazo	9,255,141.96	8,568,999.77
			Dev. de la Ley de Ing. por Pagar a Cto. Plazo		
Derechos a Recibir Efect. o Equiv.	10,551.12	38,926.41	Otras Cuentas por Pagar a Corto Plazo	0.00	0.00
Inversiones Financieras de Corto Plazo	0.00	0.00			
Cuentas por Cobrar a Corto Plazo	0.00	0.00	Documentos por Pagar a Corto Plazo	0.00	0.00
Deudores Diversos por Cobrar a Corto Plazo	10,551.12	38,926.41	Documentos Comerciales por Pagar a Corto Plazo	0.00	0.00
Ingresos por Recuperar a Corto Plazo	0.00	0.00	Doces. con Contrat. por Obras Páb. por Pagar a Cto	0.00	0.00
Deud. por Ant. de la Tesorería a Corto Plazo	0.00	0.00	Otros Documentos por Pagar a Corto Plazo	0.00	0.00
Préstamos Otorgados a Corto Plazo	0.00	0.00			
Otros Der. a Rec. Efect. o Equiv. a Corto Plazo	0.00	0.00	Porc. a Cto. Plazo de la Deuda Páb. a Largo Plazo	0.00	0.00
			Porción a Corto Plazo de la Deuda Pública	0.00	0.00
Derechos a Recibir Bienes o Servicios	0.00	0.00	Porción a Corto Plazo de Arrendamiento Financiero	0.00	0.00
Ant. a Prov. por Adq. de Bienes y Prest. de Serv. a	0.00	0.00			
Ant. a Prov. por Adq. de Bienes Inm. y Mueb. a Cto.	0.00	0.00	Títulos y Valores a Corto Plazo		
Ant. a Prov. por Adq. de Bienes Intang. a Cto. Plaz.	0.00	0.00			
Ant. a Contrat. por Obras Páb. a Cto. Plazo	0.00	0.00	Pasivos Diferidos a Corto Plazo	5,000.00	5,000.00
Otros Der. a Rec. Bienes o Serv. a Cto. Plazo	0.00	0.00	Ingresos Cobrados por Adelantado a Corto Plazo	0.00	0.00
			Intereses Cobrados por Adelantado a Corto Plazo	0.00	0.00
Inventarios	0.00	0.00	Otros Pasivos Diferidos a Corto Plazo	5,000.00	5,000.00
Inventario de Mercancías para Venta	0.00	0.00			
Inventario de Mercancías Terminadas	0.00	0.00	Fond. y Bien. de Terc. en Gtia. y/o Admón. a Cto. Pla	0.00	0.00
Inventario de Mercancías en Proc. de Elab.	0.00	0.00	Fondos en Garantía a Corto Plazo	0.00	0.00
Inv. de Mat. Primas, Materiales y Suminist. para Pr.	0.00	0.00	Fondos en Administración a Corto Plazo	0.00	0.00
Bienes en Tránsito	0.00	0.00	Fondos Contingentes a Corto Plazo	0.00	0.00
			Fond. de Fid., Mandatos y Cont. Análogos a Cto. Pla	0.00	0.00
Almacenes			Otr. Fond. de Terc. en Gtia. y/o Admón. a Cto. Plaz.	0.00	0.00
			Valores y Bienes en Garantía a Corto Plazo	0.00	0.00
Est. por Pérdida o Deterioro de Activos Circ.	0.00	0.00			
Est. para Ctas. Incobrables por Der. a Rec. Efect.	0.00	0.00	Provisiones a Corto Plazo	5,608,403.34	1,156,461.63
Estimación por Deterioro de Inventarios	0.00	0.00	Provisión para Demandas y Juicios a Corto Plazo	5,608,403.34	1,156,461.63
			Provisión para Contingencias a Corto Plazo	0.00	0.00
Otros Activos Circulantes	0.00	0.00	Otras Provisiones a Corto Plazo	0.00	0.00
Valores en Garantía					
Bienes en Garantía (excluye depósitos de fondos)	0.00	0.00	Otros Pasivos a Corto Plazo	0.00	0.00
Bienes Deriv. de Embargos, Decom. y Dación e	0.00	0.00	Ingresos por Clasificar	0.00	0.00
Adquisición con Fondos de terceros	0.00	0.00	Recaudación por Participar	0.00	0.00
			Otros Pasivos Circulantes	0.00	0.00
<b>TOTAL DE ACTIVOS CIRCULANTES</b>	<b>23,861,937.61</b>	<b>21,102,643.72</b>	<b>TOTAL DE PASIVOS CIRCULANTES</b>	<b>14,875,757.40</b>	<b>10,266,381.39</b>

C.P. María Cristina González González  
J.U.D. de Contabilidad

Lic. Erika Olvera Barragan  
Directora de Recursos Financieros

Mtro. Guillermo Rocha Ramos  
Director General de Administración



ESTADOS FINANCIEROS  
JUNTA LOCAL DE CONCILIACIÓN Y ARBITRAJE DE LA CIUDAD DE MÉXICO  
ESTADO DE SITUACIÓN FINANCIERA DETALLADO - LDF AL 31 DE MARZO 2017  
(CIFRAS A PESOS Y CENTAVOS)

CONCEPTO	31 DE MARZO		CONCEPTO	31 DE MARZO	
	2017	2016		2017	2016
<b>FORMATO 1</b>					
<b>ACTIVO</b>			<b>PASIVO</b>		
<b>ACTIVO NO CIRCULANTE</b>			<b>PASIVO NO CIRCULANTE</b>		
Inv. Financieras a Largo Plazo			Cuentas por Pagar a Largo Plazo		
Der. a Rec. Elect. e Equiv. a Largo Plazo			Documentos por Pagar a Largo Plazo		
Bienes Imm., Infraest. y Construc. en Proc.			Deuda Pública a Largo Plazo		
Bienes Muebles	90,511,290.32	88,119,630.05	Pasivos Diferidos a Largo Plazo		
Activos Intangibles	6,612,957.00	6,578,157.00	Fond. y B. de Terc. en Gtia. y/o Admón. a Largo Plazo		
Deprec., Deterioro y Amort. Acum. de Bienes	-66,174,263.78	-56,954,650.60	Provisiones a Largo Plazo		
Activos Diferidos			<b>TOTAL DE PASIVOS NO CIRCULANTES</b>	0.00	0.00
Est. por Pérdida o Deterioro de Activos No Circ.			<b>TOTAL DEL PASIVO</b>	14,875,757.40	10,266,381.39
Otros Activos No Circulantes			<b>HACIENDA PÚBLICA / PATRIMONIO</b>		
			<b>HACIENDA PÚBLICA / PATRIMONIO CONTRIBUIDO</b>	41,498,760.15	39,141,594.35
			Aportaciones	41,498,760.15	39,141,594.35
			Donaciones de Capital		
			Actualización de la Hacienda Pública/Patrimonio		
			<b>HACIENDA PÚBLICA / PATRIMONIO GENERADO</b>	-1,562,596.40	9,437,824.13
			Resultados del Ejercicio (Ahorro / Desahorro)	6,999,923.90	5,326,411.28
			Resultados de Ejercicios Anteriores	-8,562,520.30	4,111,412.85
			Revisión		
			Reservas		
			Rectificaciones de Resultados de Ejercicios Anteriores		
			<b>EXCESO O INSUF. EN LA ACT. DE LA HDA. PÚB./PATRIM.</b>	0.00	0.00
			Resultado por Posición Monetaria		
			Resultado por Tenencia de Activos No Monetarios		
<b>TOTAL DE ACTIVOS NO CIRCULANTES</b>	30,949,983.54	37,743,156.45	<b>TOTAL HACIENDA PÚBLICA/PATRIMONIO</b>	39,936,163.75	48,579,418.48
<b>TOTAL DEL ACTIVO</b>	54,811,921.15	58,845,799.87	<b>TOTAL DEL PASIVO Y HACIENDA PÚBLICA/PATRIMONIO</b>	54,811,921.15	58,845,799.87

C.P. María Cristina González González  
Jefa de Unidad Departamental de Contabilidad

Lic. Erika Olvera Barragán  
Directora de Recursos Financieros

Mtro. Guillermo Rocha Ramos  
Director General de Administración





ESTADOS FINANCIEROS  
JUNTA LOCAL DE CONCILIACIÓN Y ARBITRAJE DE LA CIUDAD DE MÉXICO  
INFORME ANALÍTICO DE LA DEUDA PÚBLICA Y OTROS PASIVOS - LDF AL 31 DE MARZO 2017  
(CIFRAS A PESOS Y CENTAVOS)

DENOMINACIÓN DE LA DEUDA PÚBLICA Y OTROS PASIVOS	SALDO AL	31 DE MARZO		REVALUACIONES	SALDO FINAL	PAGO DE	PAGO DE COMISIONES
	31 DE MARZO	DISPOSICIONES	AMORTIZACIONES	RECLASIFICACIONES		INTERESES	Y DEMÁS COSTOS
	DEL	DEL PERIODO	DEL PERIODO	Y OTROS	DEL PERIODO	DEL	ASOCIADOS DURANTE
	2016			AJUSTES		PERIODO	EL PERIODO
DEUDA PÚBLICA	0.00	0.00	0.00	0.00	0.00	0.00	0.00
CORTO PLAZO	0.00	0.00	0.00	0.00	0.00	0.00	0.00
Instituciones de Crédito	0.00	0.00	0.00	0.00	0.00	0.00	0.00
Títulos o Valores	0.00	0.00	0.00	0.00	0.00	0.00	0.00
Arrendamientos Financieros	0.00	0.00	0.00	0.00	0.00	0.00	0.00
LARGO PLAZO	0.00	0.00	0.00	0.00	0.00	0.00	0.00
Instituciones de Crédito	0.00	0.00	0.00	0.00	0.00	0.00	0.00
Títulos o Valores	0.00	0.00	0.00	0.00	0.00	0.00	0.00
Arrendamientos Financieros	0.00	0.00	0.00	0.00	0.00	0.00	0.00
OTROS PASIVOS	10,266,381.39	0.00	0.00	0.00	14,875,757.40	0.00	0.00
TOTAL DE LA DEUDA PÚB. Y OTROS PASIVOS	10,266,381.39	0.00	0.00	0.00	14,875,757.40	0.00	0.00
DEUDA CONTINGENTE	0.00	0.00	0.00	0.00	0.00	0.00	0.00
DEUDA CONTINGENTE 1	0.00	0.00	0.00	0.00	0.00	0.00	0.00
DEUDA CONTINGENTE 2	0.00	0.00	0.00	0.00	0.00	0.00	0.00
DEUDA CONTINGENTE XX	0.00	0.00	0.00	0.00	0.00	0.00	0.00
VALOR DE INSTRUMENTOS BONO CUPÓN CERO	0.00	0.00	0.00	0.00	0.00	0.00	0.00
VAL. DE INSTRUMENTOS BONO CUPÓN CERO 1	0.00	0.00	0.00	0.00	0.00	0.00	0.00
VAL. DE INSTRUMENTOS BONO CUPÓN CERO 2	0.00	0.00	0.00	0.00	0.00	0.00	0.00
VAL. DE INSTRUMENTOS BONO CUPÓN CERO XX	0.00	0.00	0.00	0.00	0.00	0.00	0.00

OBLIGACIONES A CORTO PLAZO	MONTO CONTRATADO	PLAZO PACTADO	TASA DE INTERÉS	COMISIONES Y COSTOS RELACIONADOS	TASA EFECTIVA
CRÉDITO 1	0.00	0.00	0.00	0.00	0.00
CRÉDITO 2	0.00	0.00	0.00	0.00	0.00
CRÉDITO XX	0.00	0.00	0.00	0.00	0.00

C.P. María Cristina González González  
Jefa de Unidad Departamental de Contabilidad.

Lic. Erika Olvera Barragán  
Directora de Recursos Financieros

Mtro. Guillermo Rocha Ramos  
Director General de Administración

La información consignada en este reporte es responsabilidad de la Unidad Ejecutora de Gasto de conformidad a los Artículos 44, 125 y 126 de la Ley de Presupuesto y Gasto Eficiente del




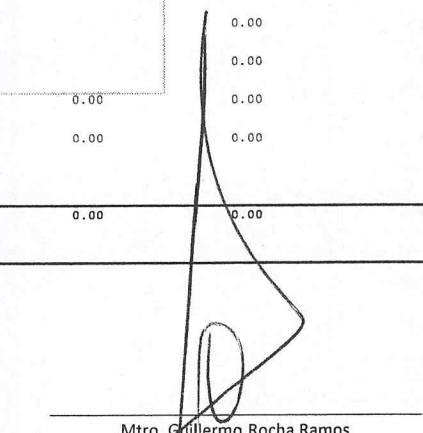
ESTADOS FINANCIEROS  
JUNTA LOCAL DE CONCILIACIÓN Y ARBITRAJE DE LA CIUDAD DE MÉXICO  
INFORME ANALÍTICO DE OBLIGACIONES DIFERENTES DE FINANCIAMIENTOS - LDF AL 31 DE MARZO 2017  
(CIFRAS A PESOS Y CENTAVOS)

DENOMINACIÓN DE LAS OBLIGACIONES DIFERENTES DE FINANCIAMIENTO	FECHA DEL CONTRATO	FECHA DE INICIO		MONTO DE LA INVERSIÓN FACTADO	PLAZO FACTADO	MONTO PROMEDIO		MONTO PAGADO		SALDO PENDIENTE POR PAGAR, DE LA INVERSIÓN AL 31 DE DICIEMBRE DE 2016
		DE	FECHA			MONTO PROMEDIO	MONTO PROMEDIO	MONTO PAGADO	MONTO PAGADO	
		OPERACIÓN	DE			MENSUAL DEL	MENSUAL DEL PAGO	DE LA INVERSIÓN	DE LA INVERSIÓN	
		DEL	VENCIMIENTO			PAGO	DE LA CONTRAPRESTACIÓN	AL 31	ACTUALIZADO AL 31	
Asociaciones Público Privadas				0.00		0.00	0.00	0.00	0.00	0.00
Asociaciones Público Privadas 1				0.00		0.00	0.00	0.00	0.00	0.00
Asociaciones Público Privadas 2				0.00		0.00	0.00	0.00	0.00	0.00
Asociaciones Público Privadas 3				0.00		0.00	0.00	0.00	0.00	0.00
Asociaciones Público Privadas XX				0.00		0.00	0.00	0.00	0.00	0.00
Otros Instrumentos										0.00
Otro Instrumento 1										0.00
Otro Instrumento 2										0.00
Otro Instrumento 3				0.00		0.00	0.00	0.00	0.00	0.00
Otro Instrumento XX				0.00		0.00	0.00	0.00	0.00	0.00
<b>TOTAL DE OBLIGACIONES DIF. DE FINANCIAMIENTO</b>				<b>0.00</b>		<b>0.00</b>	<b>0.00</b>	<b>0.00</b>	<b>0.00</b>	<b>0.00</b>

NO APLICA

  
C.P. María Cristina González González.  
Jefa de Unidad Departamental de Contabilidad

  
Lic. Erika Olvera Barragán  
Directora de Recursos Financieros

  
Mtro. Guillermo Rocha Ramos  
Director de General Administración

025



ESTADOS FINANCIEROS  
JUNTA LOCAL DE CONCILIACIÓN Y ARBITRAJE DE LA CIUDAD DE MÉXICO  
ESTADO DE SITUACIÓN FINANCIERA AL 31 DE MARZO 2017  
(CIFRAS A PESOS Y CENTAVOS)

2017

2017

ACTIVO		PASIVO	
<b>ACTIVO CIRCULANTE</b>		<b>PASIVO CIRCULANTE</b>	
Efectivo y Equivalentes	23,851,386.49	Cuentas por Pagar a Corto Plazo	9,262,354.81
Derechos a Recibir Efectivo o Equivalentes	10,551.12	Documentos por Pagar a Corto Plazo	
Derechos a Recibir Bienes o Servicios		Porción a Corto Plazo de la Deuda Pública a Largo Plazo	
Inventarios		Títulos y Valores a Corto Plazo	
Almacenes		Pasivos Diferidos a Corto Plazo	5,000.00
Estimación por Pérdida o Deterioro de Activos Circulantes		Fond. y Bienes de Terc. en Gtia. y/o Admón. a Corto Plazo	
Otros Activos Circulantes		Provisiones a Corto Plazo	5,608,403.34
		Otros Pasivos a Corto Plazo	
<b>TOTAL DE ACTIVOS CIRCULANTES</b>	<b>23,861,937.61</b>	<b>TOTAL DE PASIVOS CIRCULANTES</b>	<b>14,875,757.40</b>
<b>ACTIVO NO CIRCULANTE</b>		<b>PASIVO NO CIRCULANTE</b>	
Inversiones Financieras a Largo Plazo		Cuentas por Pagar a Largo Plazo	
Derechos a Recibir Efectivo o Equivalentes a Largo Plazo		Documentos por Pagar a Largo Plazo	
Bienes Inmuebles, Infraestructura y Construcciones en Proceso		Deuda Pública a Largo Plazo	
Bienes Muebles	90,511,290.32	Pasivos Diferidos a Largo Plazo	
Activos Intangibles	6,612,957.00	Fond. y Bienes de Terc. en Gtia. y/o Admón. a Largo Plazo	
Depreciación, Deterioro y Amortización Acumulada de Bienes	-66,174,263.78	Provisiones a Largo Plazo	
Activos Diferidos			
Estimación por Pérdida o Deterioro de Activos No Circulantes		<b>TOTAL DE PASIVOS NO CIRCULANTES</b>	
Otros Activos No Circulantes		<b>TOTAL DEL PASIVO</b>	<b>14,875,757.40</b>
		<b>HACIENDA PÚBLICA / PATRIMONIO</b>	
		<b>HACIENDA PÚBLICA / PATRIMONIO CONTRIBUIDO</b>	<b>41,498,760.15</b>
		Aportaciones	41,498,760.15
		Donaciones de Capital	
		Actualización de la Hacienda Pública/Patrimonio	
		<b>HACIENDA PÚBLICA / PATRIMONIO GENERADO</b>	<b>-1,562,596.40</b>
		Resultados del Ejercicio (Ahorro / Desahorro)	6,999,923.90
		Resultados de Ejercicios Anteriores	-8,562,520.30
		Revalúos	
		Reservas	
		Rectificaciones de Resultados de Ejercicios Anteriores	
		<b>EXCESO O INSUF. EN LA ACT. DE LA HDA. PÚBL. /PATRIM.</b>	
		Resultado por Posición Monetaria	
		Resultado por Tenencia de Activos No Monetarios	
<b>TOTAL DE ACTIVOS NO CIRCULANTES</b>	<b>30,949,983.54</b>	<b>TOTAL HACIENDA PÚBLICA/PATRIMONIO</b>	<b>39,936,163.75</b>
<b>TOTAL DEL ACTIVO</b>	<b>54,811,921.15</b>	<b>TOTAL DEL PASIVO Y HACIENDA PÚBLICA/PATRIMONIO</b>	<b>54,811,921.15</b>

C.P. Maria Cristina González González  
J.U.D de Contabilidad

Lic. Erika Olvera Barragan  
Director de Recursos Financieros

Mtro. Guillermo Rocha Ramos  
Director General de Administración.

026





ESTADOS FINANCIEROS  
JUNTA LOCAL DE CONCILIACIÓN Y ARBITRAJE DE LA CIUDAD DE MÉXICO  
ESTADO DE SITUACIÓN FINANCIERA COMPARATIVO AL 31 DE MARZO 2017  
(CIFRAS A PESOS Y CENTAVOS)

	AL 31 DE MARZO DE		VARIACIÓN	
	2017	2016	IMPORTE	PORCENTAJE
<b>ACTIVO</b>				
<b>ACTIVO CIRCULANTE</b>				
Efectivo y Equivalentes	23,851,386.49	21,063,717.01	2,787,669.48	13
Derechos a Recibir Efectivo o Equivalentes	10,551.12	38,926.41	-28,375.29	(73)
Derechos a Recibir Bienes o Servicios				
Inventarios				
Almacenes				
Estimación por Pérdida o Deterioro de Activos Circulantes				
Otros Activos Circulantes				
<b>TOTAL DE ACTIVOS CIRCULANTES</b>	<b>23,861,937.61</b>	<b>21,102,643.42</b>	<b>2,759,294.19</b>	<b>13</b>
<b>ACTIVO NO CIRCULANTE</b>				
Inversiones Financieras a Largo Plazo				
Derechos a Recibir Efectivo o Equivalentes a Largo Plazo				
Bienes Inmuebles, Infraestructura y Construcciones en Proceso				
Bienes Muebles	90,511,290.32	88,119,650.05	2,391,640.27	3
Activos Intangibles	6,612,957.00	6,578,157.00	34,800.00	1
Depreciación, Deterioro y Amortización Acumulada de Bienes	-66,174,263.78	-56,954,650.60	-9,219,613.18	16
Activos Diferidos				
Estimación por Pérdida o Deterioro de Activos No Circulantes				
Otros Activos No Circulantes				
<b>TOTAL DE ACTIVOS NO CIRCULANTES</b>	<b>30,949,983.54</b>	<b>37,743,156.45</b>	<b>-6,793,172.91</b>	<b>(18)</b>
<b>TOTAL DE ACTIVO</b>	<b>54,811,921.15</b>	<b>58,845,799.87</b>	<b>-4,033,878.72</b>	<b>(7)</b>
<b>PASIVO</b>				
<b>PASIVO CIRCULANTE</b>				
Cuentas por Pagar a Corto Plazo	9,262,354.06	9,104,919.76	157,434.30	2
Documentos por Pagar a Corto Plazo				
Porción a Corto Plazo de la Deuda Pública a Largo Plazo				
Títulos y Valores a Corto Plazo				
Pasivos Diferidos a Corto Plazo	5,000.00	5,000.00		
Fondos y Bienes de Terceros en Garantía y/o Administración a Corto Plazo				
Provisiones a Corto Plazo	5,608,403.34	1,156,461.63	4,451,941.71	385
Otros Pasivos a Corto Plazo				
<b>TOTAL DE PASIVOS CIRCULANTES</b>	<b>14,875,757.40</b>	<b>10,266,381.39</b>	<b>4,609,376.01</b>	<b>45</b>
<b>PASIVO NO CIRCULANTE</b>				
Cuentas por Pagar a Largo Plazo				
Documentos por Pagar a Largo Plazo				
Deuda Pública a Largo Plazo				
Pasivos Diferidos a Largo Plazo				
Fondos y Bienes de Terceros en Garantía y/o Administración a Largo Plazo				
Provisiones a Largo Plazo				
<b>TOTAL DE PASIVOS NO CIRCULANTES</b>	<b>14,875,757.40</b>	<b>10,266,381.39</b>	<b>4,609,376.01</b>	<b>45</b>
<b>TOTAL DE PASIVO</b>	<b>14,875,757.40</b>	<b>10,266,381.39</b>	<b>4,609,376.01</b>	<b>45</b>
<b>HACIENDA PÚBLICA / PATRIMONIO</b>				
<b>HACIENDA PÚBLICA / PATRIMONIO CONTRIBUIDO</b>				
Aportaciones	41,498,760.15	39,141,594.35	2,357,165.80	6
Donaciones de Capital	41,498,760.15	39,141,594.35	2,357,165.80	6
Actualización de la Hacienda Pública/Patrimonio				
<b>HACIENDA PÚBLICA / PATRIMONIO GENERADO</b>				
Resultados del Ejercicio (Ahorro / Desahorro)	-1,562,596.40	9,437,824.13	-11,000,420.53	(117)
Resultados de Ejercicios Anteriores	6,999,923.90	5,326,411.28	1,673,512.62	31
Revalúos	-8,562,520.30	4,111,412.85	-12,673,933.15	(308)
Reservas				
Rectificaciones de Resultados de Ejercicios Anteriores				
<b>EXCESO O INSUFICIENCIA EN LA ACT. DE LA HDA. PÚBLICA/PATRIMONIO</b>				
Resultado por Posición Monetaria				
Resultado por Tenencia de Activos No Monetarios				
<b>TOTAL HACIENDA PÚBLICA/PATRIMONIO</b>	<b>39,936,168.75</b>	<b>48,579,418.48</b>	<b>-8,643,254.73</b>	<b>(18)</b>
<b>TOTAL DEL PASIVO Y HACIENDA PÚBLICA/PATRIMONIO</b>	<b>54,811,921.15</b>	<b>58,845,799.87</b>	<b>-4,033,878.72</b>	<b>(7)</b>

C.P. María Cristina González González  
Jefa de Unidad Departamental de Contabilidad

Lic. Erika Olvera Barragán  
Directora de Recursos Financieros

Mtro. Guillermo Rocha Ramos  
Director General de Administración



ESTADOS FINANCIEROS  
JUNTA LOCAL DE CONCILIACIÓN Y ARBITRAJE DE LA CIUDAD DE MÉXICO  
ESTADO DE ACTIVIDADES AL 31 DE MARZO 2017  
(CIFRAS A PESOS Y CENTAVOS)

2017

**INGRESOS Y OTROS BENEFICIOS**

<b>INGRESOS DE LA GESTIÓN</b>	<b>823,953.07</b>
Impuestos	
Cuotas y Aportaciones de Seguridad Social	
Contribuciones de Mejoras	
Derechos	
Productos de Tipo Corriente	
Aprovechamientos de Tipo Corriente	
Ingresos por Venta de Bienes y Servicios	823,953.07
Ingresos no Comprendidos en las Fracciones de la Ley de Ingresos, Causados en Ejercicios Fiscales Ant. Pendientes de Liquidación o Pago	
<b>PARTICIPACIONES, APORTACIONES, TRANSFERENCIAS, ASIGNACIONES, SUBSIDIOS Y OTRAS AYUDAS</b>	<b>100,143,711.00</b>
Participaciones y Aportaciones	
Transferencia, Asignaciones, Subsidios y Otras Ayudas	100,143,711.00
<b>OTROS INGRESOS Y BENEFICIOS</b>	<b>362,681.90</b>
Ingresos Financieros	362,681.90
Incremento por Variación de Inventarios	
Disminución del Exceso de Estimaciones por Pérdida, Deterioro u Obsolescencia	
Disminución del Exceso de Provisiones	
Otros Ingresos y Beneficios Varios	
<b>TOTAL DE INGRESOS Y OTROS BENEFICIOS</b>	<b>101,330,345.97</b>

**GASTOS Y OTRAS PÉRDIDAS**

<b>GASTOS DE FUNCIONAMIENTO</b>	<b>92,319,724.56</b>
Servicios Personales	86,381,697.17
Materiales y Suministros	1,145,571.48
Servicios Generales	4,792,455.91
<b>TRANSFERENCIA, ASIGNACIONES, SUBSIDIOS Y OTRAS AYUDAS</b>	
Transferencias Internas y Asignaciones al Sector Público	
Transferencias al Resto del Sector Público	
Subsidios y Subvenciones	
Ayudas Sociales	
Pensiones y Jubilaciones	
Transferencias a Fideicomisos, Mandatos y Contratos Análogos	
Transferencias a la Seguridad Social	
Donativos	
Transferencias al Exterior	
<b>PARTICIPACIONES Y APORTACIONES</b>	
Participaciones	
Aportaciones	
Convenios	
<b>INTERESES, COMISIONES Y OTROS GASTOS DE LA DEUDA PÚBLICA</b>	
Intereses de la Deuda Pública	
Comisiones de la Deuda Pública	
Gastos de la Deuda Pública	
Costo por Coberturas	
Apoyos Financieros	
<b>OTROS GASTOS Y PÉRDIDAS EXTRAORDINARIAS</b>	<b>2,010,697.51</b>
Estimaciones, Depreciaciones, Deterioros, Obsolescencias y Amortizaciones	2,010,697.51
Provisiones	
Disminución de Inventarios	
Aumento por Insuficiencia de Estimaciones por Pérdida o Deterioro y Obsolescencia	
Aumento por Insuficiencia de Provisiones	
Otros Gastos	
<b>INVERSIÓN PÚBLICA</b>	
Inversión Pública no Capitalizable	
<b>TOTAL DE GASTOS Y OTRAS PÉRDIDAS</b>	<b>94,330,422.07</b>
<b>RESULTADOS DEL EJERCICIO (AHORRO / DESAHORRO)</b>	<b>6,999,923.90</b>

C.P. María Cristina González González  
Jefa de Unidad Departamental de Contabilidad

Lic. Erika Olvera Barragán  
Directora de Recursos Financieros

Mtro. Guillermo Rocha Ramos  
Director General de Administración

BAJO PROTESTA DE DECIR VERDAD QUE LOS ESTADOS FINANCIEROS Y SUS NOTAS, SON RAZONABLEMENTE CORRECTOS Y SON RESPONSABILIDAD DEL EMISOR

028





ESTADOS FINANCIEROS  
JUNTA LOCAL DE CONCILIACIÓN Y ARBITRAJE DE LA CIUDAD DE MÉXICO  
ESTADO DE ACTIVIDADES COMPARATIVO AL 31 DE MARZO 2017  
(CIFRAS A PESOS Y CENTAVOS)

	AL 31 DE MARZO DE		VARIACIÓN	
	2017	2016	IMPORTE	PORCENTAJE
<b>INGRESOS Y OTROS BENEFICIOS</b>				
<b>INGRESOS DE LA GESTIÓN</b>	823,953.07	947,881.35	-123,928.28	(13)
Impuestos				
Cuotas y Aportaciones de Seguridad Social				
Contribuciones de Mejoras				
Derechos				
Productos de Tipo Corriente				
Aprovechamientos de Tipo Corriente				
Ingresos por Venta de Bienes y Servicios	823,953.07	947,881.35	-123,928.28	(13)
Ing. no Comp. en las Fracc. de la Ley de Ing., Causados en Ej. Fisc. Ant. Pend. de Liq.				
<b>PARTICIPACIONES, APORT., TRANSF., ASIGNACIONES, SUBSIDIOS Y OTRAS AYUDAS</b>	100,143,711.00	93,592,254.00	6,551,457.00	7
Participaciones y Aportaciones				
Transferencia, Asignaciones, Subsidios y Otras Ayudas	100,143,711.00	93,592,254.00	6,551,457.00	7
<b>OTROS INGRESOS Y BENEFICIOS</b>	362,681.90	193,113.68	169,568.22	88
Ingresos Financieros	362,681.90	193,113.68	169,568.22	88
Incremento por Variación de Inventarios				
Disminución del Exceso de Estimaciones por Pérdida, Deterioro u Obsolescencia				
Disminución del Exceso de Provisiones				
Otros Ingresos y Beneficios Varios				
<b>TOTAL DE INGRESOS Y OTROS BENEFICIOS</b>	101,330,345.97	94,733,249.03	6,597,096.94	7
<b>GASTOS Y OTRAS PÉRDIDAS</b>				
<b>GASTOS DE FUNCIONAMIENTO</b>	92,319,724.56	89,406,837.75	2,912,886.81	3
Servicios Personales	86,381,697.17	84,330,879.08	2,050,818.09	2
Materiales y Suministros	1,145,571.48	377,970.56	767,600.92	203
Servicios Generales	4,792,455.91	4,697,988.11	94,467.80	2
<b>TRANSFERENCIA, ASIGNACIONES, SUBSIDIOS Y OTRAS AYUDAS</b>				
Transferencias Internas y Asignaciones al Sector Público				
Transferencias al Resto del Sector Público				
Subsidios y Subvenciones				
Ayudas Sociales				
Pensiones y Jubilaciones				
Transferencias a Fideicomisos, Mandatos y Contratos Análogos				
Transferencias a la Seguridad Social				
Donativos				
Transferencias al Exterior				
<b>PARTICIPACIONES Y APORTACIONES</b>				
Participaciones				
Aportaciones				
Convenios				
<b>INTERESES, COMISIONES Y OTROS GASTOS DE LA DEUDA PÚBLICA</b>				
Intereses de la Deuda Pública				
Comisiones de la Deuda Pública				
Gastos de la Deuda Pública				
Costo por Coberturas				
Apoyos Financieros				
<b>OTROS GASTOS Y PÉRDIDAS EXTRAORDINARIAS</b>	2,010,697.51		2,010,697.51	
Estimaciones, Depreciaciones, Deterioros, Obsolescencias y Amortizaciones	2,010,697.51		2,010,697.51	
Provisiones				
Disminución de Inventarios				
Aumento por Insuficiencia de Estimaciones por Pérdida o Deterioro y Obsolescencia				
Aumento por Insuficiencia de Provisiones				
Otros Gastos				
<b>INVERSIÓN PÚBLICA</b>				
Inversión Pública no Capitalizable				
<b>TOTAL DE GASTOS Y OTRAS PÉRDIDAS</b>	94,330,422.07	89,406,837.75	4,923,584.32	6
<b>RESULTADOS DEL EJERCICIO (AHORRO / DESAHORRO)</b>	6,999,923.90	5,326,411.28	1,673,512.62	31

C.P. María Cristina González González  
Jefe de Unidad Departamental de Contabilidad

Lic. Erika Olvera Barragán  
Directora de Recursos Financieros

Mtro. Guillermo Rocha Ramos  
Director General de Administración

029



ESTADOS FINANCIEROS  
JUNTA LOCAL DE CONCILIACIÓN Y ARBITRAJE DE LA CIUDAD DE MÉXICO  
ESTADO DE CAMBIOS EN LA SITUACIÓN FINANCIERA AL 31 DE MARZO 2017  
(CIFRAS A PESOS Y CENTAVOS)

CONCEPTO	ORIGEN 2017	APLICACIÓN 2017
<b>ACTIVO</b>		
<b>ACTIVO CIRCULANTE</b>		
Efectivo y Equivalentes		2,787,669.48
Derechos a Recibir Efectivo o Equivalentes	28,375.29	
Derechos a Recibir Bienes o Servicios		
Inventarios		
Almacenes		
Estimación por Pérdida o Deterioro de Activos Circulantes		
Otros Activos Circulantes		
<b>ACTIVO NO CIRCULANTE</b>		
Inversiones Financieras a Largo Plazo		
Derechos a Recibir Efectivo o Equivalentes a Largo Plazo		
Bienes Inmuebles, Infraestructura y Construcciones en Proceso		
Bienes Muebles		2,391,640.27
Activos Intangibles		34,800.00
Depreciación, Deterioro y Amortización Acumulada de Bienes	9,219,613.18	
Activos Diferidos		
Estimación por Pérdida o Deterioro de Activos No Circulantes		
Otros Activos No Circulantes		
<b>PASIVO</b>		
<b>PASIVO CIRCULANTE</b>		
Cuentas por Pagar a Corto Plazo	157,434.30	
Documentos por Pagar a Corto Plazo		
Porción a Corto Plazo de la Deuda Pública a Largo Plazo		
Títulos y Valores a Corto Plazo		
Pasivos Diferidos a Corto Plazo		
Fondos y Bienes de Terceros en Garantía y/o Administración a Corto Plazo		
Provisiones a Corto Plazo	4,451,941.71	
Otros Pasivos a Corto Plazo		
<b>PASIVO NO CIRCULANTE</b>		
Cuentas por Pagar a Largo Plazo		
Documentos por Pagar a Largo Plazo		
Deuda Pública a Largo Plazo		
Pasivos Diferidos a Largo Plazo		
Fondos y Bienes de Terceros en Garantía y/o Administración a Largo Plazo		
Provisiones a Largo Plazo		
<b>HACIENDA PÚBLICA / PATRIMONIO</b>		
<b>HACIENDA PÚBLICA / PATRIMONIO CONTRIBUIDO</b>		
Aportaciones	2,357,165.80	
Donaciones de Capital		
Actualización de la Hacienda Pública/Patrimonio		
<b>HACIENDA PÚBLICA / PATRIMONIO GENERADO</b>		
Resultados del Ejercicio (Ahorro / Desahorro)	1,673,512.62	12,673,933.15
Resultados de Ejercicios Anteriores		
Revalúos		
Reservas		
Rectificaciones de Resultados de Ejercicios Anteriores		
<b>EXCESO O INSUFICIENCIA EN LA ACT. DE LA HDA. PÚBLICA/PATRIMONIO</b>		
Resultado por Posición Monetaria		
Resultado por Tenencia de Activos No Monetarios		
<b>TOTAL DE ACTIVO, PASIVO Y HACIENDA PÚBLICA/PATRIMONIO</b>	<b>17,888,042.90</b>	<b>17,888,042.90</b>

C.P. María Cristina González González  
Jefa de Unidad Departamental de Contabilidad.

Lic. Erika Olvera Barragán  
Directora de Recursos Financieros

Mtro. Guillermo Rocha Ramos  
Director General de Administración





ESTADOS FINANCIEROS  
JUNTA LOCAL DE CONCILIACIÓN Y ARBITRAJE DE LA CIUDAD DE MÉXICO  
ESTADO DE FLUJOS DE EFECTIVO AL 31 DE MARZO 2017  
(CIFRAS A PESOS Y CENTAVOS)

	2017	2016
<b>FLUJOS DE EFECTIVO DE LAS ACTIVIDADES DE OPERACIÓN</b>		
<b>ORIGEN</b>	<b>101,330,345.97</b>	<b>60,593,082.23</b>
Impuestos		
Cuotas y Aportaciones de Seguridad Social		
Contribuciones de Mejoras		
Derechos		
Productos de Tipo Corriente		
Aprovechamiento de Tipo Corriente		
Ingresos por Ventas de Bienes y Servicios	823,953.07	575,351.84
Ingresos no Comprendidos en las Frac. de la Ley de Ingresos, Causados en Ejerc. Fiscales Anteriores Pendientes de Liquidación o Pago		
Participaciones y Aportaciones		
Transferencias, Asignaciones, Subsidios y Otras Ayudas	100,143,711.00	59,895,032.00
Otros Orígenes de Operación	362,681.90	122,698.39
<b>APLICACIÓN</b>	<b>92,319,724.56</b>	<b>56,473,114.07</b>
Servicios Personales	86,381,697.17	54,474,448.49
Materiales y Suministros	1,145,571.48	156,425.06
Servicios Generales	4,792,455.91	1,842,240.52
Transferencias Internas y Asignaciones al Sector Público		
Transferencias al Resto del Sector Público		
Subsidios y Subvenciones		
Ayudas Sociales		
Pensiones y Jubilaciones		
Transferencias a Fideicomisos, Mandatos y Contratos Análogos		
Transferencias a la Seguridad Social		
Donativos		
Transferencias al Exterior		
Participaciones		
Aportaciones		
Convenios		
Otras Aplicaciones de Operación		
<b>FLUJOS NETOS DE EFECTIVO POR ACTIVIDADES DE OPERACIÓN</b>	<b>9,010,621.41</b>	<b>4,119,968.16</b>
<b>FLUJOS DE EFECTIVO DE LAS ACTIVIDADES DE INVERSIÓN</b>		
<b>ORIGEN</b>		
Bienes Inmuebles, Infraestructura y Construcciones en Proceso		
Bienes Muebles		
Otros Orígenes de Inversión		
<b>APLICACIÓN</b>		
Bienes Inmuebles, Infraestructura y Construcciones en Proceso		
Bienes Muebles		
Otros Orígenes de Inversión		
<b>FLUJOS NETOS DE EFECTIVO POR ACTIVIDADES DE INVERSIÓN</b>		
<b>FLUJO DE EFECTIVO DE LAS ACTIVIDADES DE FINANCIAMIENTO</b>		
<b>ORIGEN</b>		
Endeudamiento Neto		
Interno		
Externo		
Otros Orígenes de Financiamiento		
<b>APLICACIÓN</b>	<b>6,223,230.67</b>	
Servicios de la Deuda	6,223,230.67	
Interno		
Externo	6,223,230.67	
Otras Aplicaciones de Financiamiento		
<b>FLUJOS NETO DE EFECTIVO POR ACTIVIDADES DE FINANCIAMIENTO</b>	<b>-6,223,230.67</b>	
<b>INCREMENTO / DISMINUCIÓN NETA EN EL EFECTIVO Y EQUIVALENTES AL EFECTIVO</b>	<b>2,787,390.74</b>	<b>4,119,968.16</b>
<b>EFECTIVO Y EQUIVALENTES AL EFECTIVO AL INICIO DEL EJERCICIO</b>	<b>21,063,717.01</b>	
<b>EFECTIVO Y EQUIVALENTES AL EFECTIVO AL FINAL DEL EJERCICIO</b>	<b>23,851,107.75</b>	<b>21,063,717.01</b>

C.P. María Cristina González González  
Jefa de Unidad Departamental de Contabilidad


Lic. Erika Olvera Barragán  
Directora de Recursos Financieros


Mtro. Guillermo Rocha Ramos  
Director General de Administración

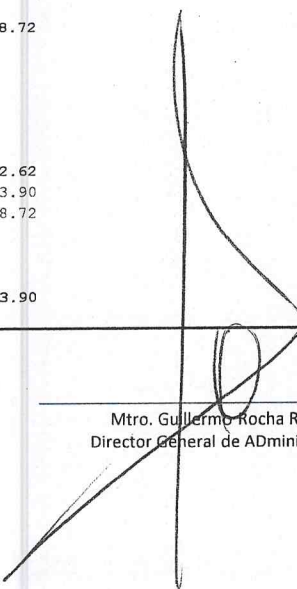


ESTADOS FINANCIEROS  
JUNTA LOCAL DE CONCILIACIÓN Y ARBITRAJE DE LA CIUDAD DE MÉXICO  
ESTADO DE VARIACIÓN EN LA HACIENDA PÚBLICA AL 31 DE MARZO 2017  
(CIFRAS A PESOS Y CENTAVOS)

CONCEPTO	HACIENDA PÚBLICA / PATRIMONIO CONTRIBUÍDO	HACIENDA PÚBLICA / PATRIMONIO GENERADO DE EJERCICIOS ANTERIORES	HACIENDA PÚBLICA / PATRIMONIO GENERADO DEL EJERCICIO	AJUSTES POR CAMBIOS DE VALOR	TOTAL
<b>HACIENDA PÚBLICA / PATRIMONIO NETO AL FINAL DE EJERCICIO ANTERIOR 2015</b>	79,479,000.00	12,916,000.00			92,395,000.00
RECTIFICACIONES DE RESULTADOS DE EJERCICIOS ANTERIORES					
Cambios en Políticas Contables					
Cambios por Errores Contables					
PATRIMONIO NETO INICIAL AJUSTADO DEL EJERCICIO	-38,983,800.00		-55,601,000.00		-94,584,800.00
Aportaciones	-38,983,800.00				
Donaciones de Capital					
Actualizaciones de la Hacienda Pública / Patrimonio			-55,601,000.00		
VARIACIONES DE LA HACIENDA PÚBLICA / PATRIMONIO NETO DEL EJERCICIO	2,189,800.00		5,326,411.28		7,516,211.28
Resultados del Ejercicio (Ahorro / Desahorro)			5,326,411.28		
Resultados de Ejercicio Anteriores	2,189,800.00				
Revalúos					
Reservas					
<b>HACIENDA PÚBLICA / PATRIMONIO NETO FINAL DEL EJERCICIO 2016</b>	42,685,000.00	12,916,000.00	-50,274,588.72		5,326,411.28
CAMBIOS EN LA HACIENDA PÚBLICA / PATRIMONIO NETO DEL 2015	2,357,165.80	42,685,000.00			45,042,165.80
Aportaciones	2,357,165.80				
Donaciones de Capital					
Actualizaciones de la Hacienda Pública / Patrimonio		42,685,000.00			
VARIACIONES DE LA HACIENDA PÚBLICA / PATRIMONIO NETO DEL EJERCICIO	-2,189,800.00	-50,274,588.72	57,274,512.62		4,810,123.90
Resultados del Ejercicio (Ahorro / Desahorro)			6,999,923.90		
Resultados de Ejercicio Anteriores	-2,189,800.00	-50,274,588.72	50,274,588.72		
Revalúos					
Reservas					
<b>SALDO NETO EN LA HACIENDA PÚBLICA / PATRIMONIO 2017</b>	42,852,365.80	5,326,411.28	6,999,923.90		55,178,700.98

  
E.P. María Cristina González González  
Jefa de Unidad Departamental de Contabilidad


  
Lic. Erika Olvera Barragán  
Directora de Recursos Financieros

  
Mtro. Guillermo Rocha Ramos  
Director General de Administración






**CDMX**  
CIUDAD DE MÉXICO




ESTADOS FINANCIEROS  
JUNTA LOCAL DE CONCILIACIÓN Y ARBITRAJE DE LA CIUDAD DE MÉXICO  
ESTADO ANALÍTICO DE LA DEUDA Y OTROS PASIVOS AL 31 DE MARZO 2017  
(CIFRAS A PESOS Y CENTAVOS)

DENOMINACIÓN DE LAS DEUDAS	MONEDA DE CONTRATACIÓN	INSTITUCIÓN O PAÍS ACREEDOR	SALDO INICIAL DEL PERIODO	SALDO FINAL DEL PERIODO
<b>DEUDA PÚBLICA</b>				
CORTO PLAZO:				
DEUDA INTERNA				
Instituciones del Crédito				
Títulos y Valores				
Arrendamientos Financieros				
DEUDA EXTERNA				
Organismos Financieros Internacionales				
Deuda Bilateral				
Títulos y Valores				
Arrendamientos Financieros				
SUBTOTAL A CORTO PLAZO				
LARGO PLAZO:				
DEUDA INTERNA				
Instituciones del Crédito				
Títulos y Valores				
Arrendamientos Financieros				
DEUDA EXTERNA				
Organismos Financieros Internacionales				
Deuda Bilateral				
Títulos y Valores				
Arrendamientos Financieros				
SUBTOTAL A LARGO PLAZO				
OTROS PASIVOS			10,266,881.39	14,875,757.40
<b>TOTAL DEUDA Y OTROS PASIVOS</b>			<b>10,266,881.39</b>	<b>14,875,757.40</b>

  
C.P. María Cristina González González  
Jefa de Unidad Departamental de Contabilidad

  
Lic Erika Olvera Barragán  
Directora de Recursos Financieros

  
Mtro. Guillermo Rocha Ramos  
Director General de Administración

033



ESTADOS FINANCIEROS  
JUNTA LOCAL DE CONCILIACIÓN Y ARBITRAJE DE LA CIUDAD DE MÉXICO  
ESTADO ANALÍTICO DEL ACTIVO AL 31 DE MARZO 2017  
(CIFRAS A PESOS Y CENTAVOS)

CONCEPTO	SALDO	CARGOS	ABONOS	SALDO	VARIACIÓN
	INICIAL	DEL PERIODO	DEL PERIODO	FINAL	DEL PERIODO
<b>ACTIVO</b>	<b>58,845,799.87</b>	<b>123,914,629.39</b>	<b>127,948,508.05</b>	<b>54,811,921.21</b>	<b>-4,033,878.66</b>
<b>ACTIVO CIRCULANTE</b>	<b>21,102,643.42</b>	<b>123,890,188.19</b>	<b>121,130,893.96</b>	<b>23,861,937.65</b>	<b>2,759,294.23</b>
Efectivo y Equivalentes	21,063,717.01	123,890,188.19	121,130,893.96	23,823,011.24	2,759,294.23
Derechos a Recibir Efectivo o Equivalentes	38,926.41			38,926.41	
Derechos a Recibir Bienes o Servicios					
Inventarios					
Almacenes					
Estim. por Pérdida o Deterioro de Act. Circulantes					
Otros Activos Circulantes					

<b>ACTIVO NO CIRCULANTE</b>	<b>37,743,156.45</b>	<b>24,441.20</b>	<b>6,817,614.09</b>	<b>30,949,983.56</b>	<b>-6,793,172.89</b>
Inversiones Financieras a Largo Plazo					
Der. a Recibir Efect. o Equiv. a Largo Plazo					
Bienes Inm., Infraestructura y Construc. en Proceso					
Bienes Muebles	88,119,650.05	24,441.20	6,817,614.09	81,326,487.16	-6,793,172.89
Activos Intangibles	6,578,157.00			6,578,157.00	
Depreciación, Deterioro y Amort. Acum. de Bienes	-56,954,650.60			-56,954,650.60	
Activos Diferidos					
Estim. por Pérdida o Det. de Act. No Circulantes					
Otros Activos No Circulantes					

C.P. María Cristina González González  
Jefe de Unidad Departamental de Contabilidad

Lic. Erika Olvera Barragán  
Directora de Recursos Financieros

Mtro. Guillermo Rocha Ramos  
Director General de Administración