



29A000 UNIVERSIDAD AUTÓNOMA DE LA CIUDAD DE MÉXICO

INFORME DE AVANCE TRIMESTRAL
ENERO-MARZO 2017

Titular:

DR. VICENTE HUGO ABOITES AGUILAR
RECTOR

Responsable:

MAP. MANUEL ANTONIO ABURTO CORDOBA
TESORERO



IPRF INGRESOS POR RUBRO DE FINANCIAMIENTO

UNIDAD RESPONSABLE DEL GASTO: 29A000 UNIVERSIDAD AUTÓNOMA DE LA CIUDAD DE MÉXICO

PERÍODO: ENERO - MARZO 2017

RUBRO DE INGRESOS	INGRESOS (Pesos con dos decimales)		IMPORTE DE LA VARIACIÓN [II-I]	EXPLICACIONES A LAS VARIACIONES
	ESTIMADOS [I]	CAPTADOS [II]		
INGRESOS POR VENTA DE BIENES Y SERVICIOS	-	5,988,134.67	5,988,134.67	Corresponden a ingresos por sanciones a proveedores, recuperación de gasto de alimentos en los Comedores Universitarios e ingresos obtenidos por los rendimientos financieros, los cuales serán integrados a los fondos en el siguiente ejercicio.
TOTAL TRANSFERENCIAS, ASIGNACIONES, SUBSIDIOS Y OTRAS AYUDAS	286,507,227.85	286,507,227.85	-	
- CORRIENTES	286,507,227.85	286,507,227.85	-	
- CAPITAL	-	-	-	
TRANSFERENCIAS, ASIGNACIONES, SUBSIDIOS Y OTRAS AYUDAS LOCALES	286,507,227.85	286,507,227.85	-	
- CORRIENTES	286,507,227.85	286,507,227.85	-	
- CAPITAL	-	-	-	
TRANSFERENCIAS, ASIGNACIONES, SUBSIDIOS Y OTRAS AYUDAS FEDERALES	-	-	-	
- CORRIENTES	-	-	-	
- CAPITAL	-	-	-	
TOTAL	286,507,227.85	292,495,362.52	5,988,134.67	



EPCE EJERCICIO PRESUPUESTAL EN CLASIFICACIÓN ECONÓMICA

UNIDAD RESPONSABLE DEL GASTO: 29A000 UNIVERSIDAD AUTÓNOMA DE LA CIUDAD DE MÉXICO

PERÍODO: ENERO - MARZO 2017

CAP	PRESUPUESTO (Pesos con dos decimales)				VARIACIÓN		A) EXPLICACIÓN A LAS VARIACIONES DEL PRESUPUESTO DEVENGADO RESPECTO DEL PROGRAMADO B) EXPLICACIÓN A LAS VARIACIONES DEL PRESUPUESTO EJERCIDO RESPECTO AL DEVENGADO
	PROGRAMADO (1)	DEVENGADO (2)	EJERCIDO (3)	PAGADO (4)	(5)=2-1	(6)=3-2	
TOTAL GASTO DE CAPITAL	4,171,551.00	0.00	0.00	0.00			
5000	1,827,684.00	0.00	0.00	0.00	(1,827,684.00)	0.00	A) La variación que se presenta se debe a que el 4to. Consejo Universitario, cuyo periodo de mandato concluyó en diciembre de 2016, aprobó únicamente el ejercicio de gastos ineludibles para la continuidad de la operación de esta Universidad, motivo por el cual no se han ejercido recursos. En el entendido que el nuevo Consejo Universitario inicia sus funciones a partir del mes de abril 2017. B) No aplica.
6000	812,499.00	0.00	0.00	0.00	(812,499.00)	0.00	A) La variación que se presenta se debe a que el 4to. Consejo Universitario, cuyo periodo de mandato concluyó en diciembre de 2016, aprobó únicamente el ejercicio de gastos ineludibles para la continuidad de la operación de esta Universidad, motivo por el cual no se han ejercido recursos. En el entendido que el nuevo Consejo Universitario inicia sus funciones a partir del mes de abril 2017. B) No aplica.
7000	1,531,368.00	0.00	0.00	0.00	(1,531,368.00)	0.00	A) Una vez que el Quinto Consejo Universitario inicie sus periodo que es a partir del mes de abril de 2017, se determinará la prioridad del gasto, y serán distribuidos estos recursos entre las partidas específicas necesarias para los programas B) No aplica.
TOTAL URG	315,197,673.17	211,104,087.80	211,104,087.80	211,104,087.80			



EPCE EJERCICIO PRESUPUESTAL EN CLASIFICACIÓN ECONÓMICA

UNIDAD RESPONSABLE DEL GASTO: 29A000 UNIVERSIDAD AUTÓNOMA DE LA CIUDAD DE MÉXICO

PERÍODO: ENERO - MARZO 2017

CAP	PRESUPUESTO (Pesos con dos decimales)				VARIACIÓN		A) EXPLICACIÓN A LAS VARIACIONES DEL PRESUPUESTO DEVENGADO RESPECTO DEL PROGRAMADO B) EXPLICACIÓN A LAS VARIACIONES DEL PRESUPUESTO EJERCIDO RESPECTO AL DEVENGADO
	PROGRAMADO (1)	DEVENGADO (2)	EJERCIDO (3)	PAGADO (4)	(5)=2-1	(6)=3-2	
TOTAL GASTO CORRIENTE	311,026,122.17	211,104,087.80	211,104,087.80	211,104,087.80			
1000	252,694,961.69	203,362,041.60	203,362,041.60	203,362,041.60	(49,332,920.09)	0.00	A) La variación que se presenta se debe principalmente a la plazas vancantes que tiene esta Universidad, al personal que se encuentra de licencia, para lo cual se iniciarán los procesos de evaluación de selección a partir del mes de abril de 2017. B) No aplica.
2000	10,187,412.82	61,787.88	61,787.88	61,787.88	(10,125,624.94)	0.00	A) La variación que se presenta se debe a que el 4to. Consejo Universitario, cuyo periodo de mandato concluyó en diciembre de 2016, aprobó únicamente el ejercicio de gastos ineludibles para la continuidad de la operación de esta Universidad, aún y cuando ya se formalizaron órdenes de compra, estamos en espera de que nos presenten las facturas correspondientes. En el entendido que el nuevo Consejo Universitario inicia sus funciones a partir del mes de abril 2017. B) No aplica.
3000	33,530,568.81	7,680,258.32	7,680,258.32	7,680,258.32	(25,850,310.49)	0.00	A) La variación que se presenta se debe a que el 4to. Consejo Universitario, cuyo periodo de mandato concluyó en diciembre de 2016, aprobó únicamente el ejercicio de gastos ineludibles para la continuidad de la operación de esta Universidad, aún y cuando ya se formalizaron órdenes de servicios, estamos en espera de que nos presenten las facturas correspondientes. En el entendido que el nuevo Consejo Universitario inicia sus funciones a partir del mes de abril 2017. B) No aplica.
4000	14,613,178.85	0.00	0.00	0.00	(14,613,178.85)	0.00	A) La variación que se presenta se debe principalmente a que el nuevo Consejo Universitario inicia sus funciones en el mes de abril 2017, y en tal sentido no se cuenta con presupuesto aprobado para el ejercicio de 2017. B) No aplica.

004



EPCF EJERCICIO PRESUPUESTAL EN CLASIFICACIÓN FUNCIONAL

UNIDAD RESPONSABLE DEL GASTO: 29A000 UNIVERSIDAD AUTÓNOMA DE LA CIUDAD DE MÉXICO

PERÍODO: ENERO - MARZO 2017

FI	F	SF	DENOMINACIÓN	PRESUPUESTO (Pesos con dos decimales)				VARIACIÓN	
				PROGRAMADO (1)	DEVENGADO (2)	EJERCIDO (3)	PAGADO (4)	(5)=2-1	(6)=3-2
02	05	03	DESARROLLO SOCIAL EDUCACION Educación Superior	315,197,673.17	211,104,087.80	211,104,087.80	211,104,087.80	(104,093,585.37)	0.00
			TOTAL URG	315,197,673.17	211,104,087.80	211,104,087.80	211,104,087.80		



EPCP-1 EVOLUCIÓN PROGRAMÁTICO-PRESUPUESTAL POR CATEGORÍA PROGRAMÁTICA

UNIDAD RESPONSABLE DEL GASTO: 29A000 UNIVERSIDAD AUTÓNOMA DE LA CIUDAD DE MÉXICO

PERÍODO: ENERO - MARZO 2017

FI	F	SF	PP	DENOMINACIÓN	UNIDAD DE MEDIDA	R E S U L T A D O S						ICPPP (%) 5/4 (8)	IARCM (%) 3/8	
						FÍSICO		ICMPP (%) 2/1= (3)	PRESUPUESTAL (Pesos con dos decimales)					
						PROGRAMADO (1)	ALCANZADO (2)		PROGRAMADO (4)	DEVENGADO (5)	EJERCIDO (6)			PAGADO (7)
2	5	3	0000	DESARROLLO SOCIAL EDUCACION Educación Superior Proporcionar educación superior, crítica y de alto nivel	Estudiante	14,603	14,603	100%	315,197,673.17	211,104,087.80	211,104,087.80	211,104,087.80	67%	149%
TOTAL URG									315,197,673.17	211,104,087.80	211,104,087.80	211,104,087.80		

006



**EPCP-2 EXPLICACIÓN A LAS VARIACIONES EN LA EVOLUCIÓN PROGRAMÁTICO-PRESUPUESTAL
POR CATEGORÍA PROGRAMÁTICA**

UNIDAD RESPONSABLE DEL GASTO: 29A000 UNIVERSIDAD AUTÓNOMA DE LA CIUDAD DE MÉXICO

PERÍODO: ENERO - MARZO 2017

FI	F	SF	PP	DENOMINACIÓN	A) Causas de las variaciones del Índice de Aplicación de Recursos para la Consecución de Metas Programadas (IARCM)
2	5	3	0000	DESARROLLO SOCIAL EDUCACION Educación Superior Proporcionar educación superior, crítica y de alto nivel	La variación que se presenta se debe a que el 4to. Consejo Universitario, cuyo periodo de mandato concluyó en diciembre de 2016, aprobó únicamente el ejercicio de gastos ineludibles para la continuidad de la operación de esta Universidad, motivo por el cual no se han ejercido recursos. En el entendido que el nuevo Consejo Universitario inicia sus funciones a partir del mes de abril 2017.

007



APP AVANCE PROGRAMÁTICO-PRESUPUESTAL DE ACCIONES FINANCIADAS CON RECURSOS DE ORIGEN FEDERAL
FONDO, CONVENIO O SUBSIDIO: SUBSIDIO SEP 2017

UNIDAD RESPONSABLE DEL GASTO: 29A000 UNIVERSIDAD AUTÓNOMA DE LA CIUDAD DE MÉXICO

PERÍODO: ENERO - MARZO 2017

FI	F	SF	PP	DENOMINACIÓN	UNIDAD DE MEDIDA	R E S U L T A D O S													
						FÍSICO			AVANCE %		PRESUPUESTAL (Pesos con un decimal)					AVANCE %			
						ORIGINAL (1)	PROGRAMADO (2)	ALCANZADO (3)	3/1*100 =(4)	3/2*100 =(5)	APROBADO (6)	MODIFICADO (7)	DEVENGADO (8)	EJERCIDO (9)	PAGADO (10)	8/6*100 =(11)	8/7*100 =(12)	9/6*100 =(13)	9/7*100 =(14)
No Aplica																			
				TOTAL URG															



ARF APLICACIÓN DE LOS RECURSOS DE ORIGEN FEDERAL

UNIDAD RESPONSABLE DEL GASTO: 29A000 UNIVERSIDAD AUTÓNOMA DE LA CIUDAD DE MÉXICO

PERÍODO: ENERO - MARZO 2017

FONDO, CONVENIO O SUBSIDIO: SUBSIDIO SEP 2017

ACCIONES REALIZADAS CON RECURSOS DE ORIGEN FEDERAL:

Con base en lo dispuesto en el Decreto del Presupuesto de Egresos de la Federación para el Ejercicio fiscal de 2017, se le asignaron a la Universidad recursos por un importe de \$150,000,000.00 pesos, pero a la fecha no se ha formalizado el convenio de apoyo financiero, suscrito con la Secretaría de Educación Pública Federal, razón por la cual no se han realizado acciones en este trimestre.



AR ACCIONES REALIZADAS

UNIDAD RESPONSABLE DEL GASTO: 29A000 UNIVERSIDAD AUTÓNOMA DE LA CIUDAD DE MÉXICO

PERÍODO: ENERO - MARZO 2017

FI	F	SF	A	DENOMINACION	UNIDAD DE MEDIDA	METAS			PRESUPUESTO (Pesos)		
						ORIGINAL	PROGRAMADA	ALCANZADA	APROBADO	PROGRAMADO	EJERCIDO
2	5	3	0000	Proporcionar educación superior, crítica y de alto nivel	Estudiante	-	14,603	14,603	0.00	315,197,673.17	211,104,087.80

Objetivo:

Proporcionar de manera gratuita educación superior, científica humanista y crítica así como realizar investigación, difusión de la cultura, extensión y cooperación.

Acciones Realizadas con Gasto Corriente:

La UACM ofreció servicio educativo a una comunidad de 14,603 estudiantes distribuidos en sus cinco planteles de la siguiente manera: 1,342 para Casa Libertad, 6,420 en San Lorenzo Tezonco, Centro Histórico con 1,483, Del Valle con 1,182 estudiantes, en plantel Cuauhtepc 3,927 y 249 en el programa PESKER.

En total, la UACM ofreció servicio educativo de nivel superior para 14,610 personas distribuidas en sus cinco planteles en nivel licenciatura o posgrado y en el programa PESKER solamente a nivel licenciatura.

Programas Institucionales	Ejercido
1. Docencia	4,176.00
6. Apoyos Estudiantiles	125,000.00
7. Fortalecimiento a Órganos Colegiados	23,823.93
9. Gestión Administrativa	204,771,361.07
Total general	204,924,361.00

Acciones Realizadas con Gasto de Inversión:

No aplica.



AR ACCIONES REALIZADAS

UNIDAD RESPONSABLE DEL GASTO: 29A000 UNIVERSIDAD AUTÓNOMA DE LA CIUDAD DE MÉXICO

PERÍODO: ENERO - MARZO 2017

Objetivo:

Acercar a la población universitaria a las diversas expresiones culturales, artísticas, científicas, tecnológicas y humanísticas, a través de la programación de actividades específicas:

- Promover actividades que contribuyan a que la UACM sea un espacio abierto al conocimiento y a la participación de los distintos actores sociales, intelectuales, artistas, científicos y miembros de la comunidad.
 - Complementar y ampliar la currícula a través de una oferta permanente de cursos, para coadyuvar en la formación integral y actualización de la comunidad universitaria y extramuros"
- Promover la formación, el desarrollo de las habilidades y la creatividad en la comunidad universitaria, fomentar la capacidad crítica, la apreciación estética, promover la investigación, experimentación y creación en los distintos ámbitos de la cultura, el arte y la ciencia, además de generar espacios para la expresión de tales manifestaciones;
- Promover actividades culturales en el Centro Cultural Casa Talavera y Centro Vlady, que contribuyan a que la UACM sea un espacio abierto al conocimiento y a la participación de los distintos actores sociales, intelectuales, artistas, científicos y miembros de la comunidad universitaria, así como del público en general:
- Fortalecer los Centros Culturales como espacios de creación, divulgación y socialización del conocimiento generado en la universidad"

Divulgar el conocimiento generado en la UACM y;

Promover y propiciar la divulgación del conocimiento generado en la UACM por medio del diseño, publicación, distribución y difusión de obras científicas, humanísticas y sociales de alta calidad académica y pertinencia pública, tanto de autores nacionales como extranjeros; así como garantizar el adecuado control y resguardo de publicaciones en el almacén y el buen funcionamiento del Taller de Impresión"

Acciones Realizadas con Gasto Corriente:

Acciones Realizadas con Gasto Corriente: 120 evento de difusión y extensión universitaria: 15 presentaciones artísticas, 39 Talleres, 7 proyecciones cine/documental, 7 exposiciones, 3 Ferias de libros y festivales, 24 presentaciones de libros y de lecturas, 1 cursos, 2 conferencias, 1 diplomado, 8 seminarios, 2 encuentros, 3 visitas guiadas, 2 jornadas y 8 actividades varias. Con los cuales se beneficio a una población de 6,159 personas (Estudiantes, académicos y población en general)

Programas Institucionales	Ejercido
5. Cooperación, Vinculación y presencia de la UACM en Cd Mex	26,699.60
9. Gestión Administrativa	6,153,027.20
Total general	6,179,726.80

Acciones Realizadas con Gasto de Inversión:

No aplica.



IAPP INDICADORES ASOCIADOS A PROGRAMAS PRESUPUESTARIOS Y RAMO GENERAL 33

UNIDAD RESPONSABLE DEL GASTO: 29A000 UNIVERSIDAD AUTÓNOMA DE LA CIUDAD DE MEXICO

PERÍODO: ENERO - MARZO 2017

Programa Presupuestario o Fondo del Ramo General 33:

Fuente de Financiamiento:

Nombre del Indicador (5)	Objetivo (6)	Nivel del Objetivo (7)	Tipo de Indicador (8)	Método de Cálculo (9)	Dimensión a Medir (10)	Frecuencia de Medición (11)	Unidad de Medida (12)	Línea Base (13)	Meta Programada al Periodo (14)	Meta Alcanzada al Periodo (15)
No Aplica										



ADS-2 AYUDAS, DONATIVOS Y SUBSIDIOS A FIDEICOMISOS

UNIDAD RESPONSABLE DEL GASTO: 29A000 UNIVERSIDAD AUTÓNOMA DE LA CIUDAD DE MÉXICO

PERÍODO: ENERO - MARZO 2017

NOMBRE DEL FIDEICOMISO	MONTO (Pesos con dos decimales)				DESTINO DEL GASTO
	INGRESO	GASTO	RENDIMIENTOS FINANCIEROS	SALDO	
TOTAL URG					

No Aplica



FIC FIDEICOMISOS CONSTITUIDOS

UNIDAD RESPONSABLE DEL GASTO: 29A000 UNIVERSIDAD AUTÓNOMA DE LA CIUDAD DE MÉXICO

PERÍODO: ENERO - MARZO 2017

DATOS GENERALES DEL FIDEICOMISO

Denominación del Fideicomiso:	
Fecha de su constitución:	
Fideicomitente:	
Fideicomisario:	
Fiduciario:	
Objeto de su constitución:	<h1>No Aplica</h1>
Modificaciones al objeto de su constitución:	
Objeto actual:	

DISPONIBILIDAD PRESUPUESTAL DEL FIDEICOMISO

Disponibilidad de Recursos al Finalizar el Trimestre Anterior:	Disponibilidad de Recursos al Finalizar el Trimestre de Referencia:	Variación de la Disponibilidad:

ESTADO FINANCIERO DEL FIDEICOMISO

Activo:	Pasivo:	Capital:

AVANCE PRESUPUESTAL DEL FIDEICOMISO

Naturaleza del Gasto:	Destino del Gasto:	Monto Ejercido



AUR ASIGNACIONES ADICIONALES AUTORIZADAS A LAS UNIDADES RESPONSABLES DEL GASTO EN EL DECRETO DE PRESUPUESTO DE EGRESOS DE LA CIUDAD DE MÉXICO PARA EL EJERCICIO FISCAL 2017

UNIDAD RESPONSABLE DEL GASTO: 29A000 UNIVERSIDAD AUTÓNOMA DE LA CIUDAD DE MÉXICO

PERÍODO: ENERO - MARZO 2017

PERÍODO: ENERO - MARZO 2017	PRESUPUESTO (Pesos con dos decimales)		DESCRIPCIÓN
	APROBADO*	EJERCIDO	
Total URG			

No Aplica

* Se refiere al presupuesto autorizado en el Anexo II del Decreto de Presupuesto de Egresos de la Ciudad de México para el ejercicio fiscal 2017.



REA-1 REMANENTES DE EJERCICIOS ANTERIORES

UNIDAD RESPONSABLE DEL GASTO: 29A000 UNIVERSIDAD AUTÓNOMA DE LA CIUDAD DE MÉXICO

PERÍODO: ENERO - MARZO 2017

FI	F	MONTO (Pesos con dos decimales)		FUENTE DE FINANCIAMIENTO	DESTINO DEL GASTO
		REMANENTE	RENDIMIENTOS FINANCIEROS		
2	5	16,981,202.00	7,008,132.48	Propios	Con fundamento en el Artículo 3, Fracción VII de la Constitución Política de los Estados Unidos Mexicanos, Artículos 1, 2, 3, 4, Fracción XI y 22, Fracciones III, IV y V de la Ley de la Universidad Autónoma de la Ciudad de México y de conformidad con el acuerdo UACM/CU-3/EX-10/040/14, los ingresos que obtenga la Universidad serán integrados a un Fondo. Además, de conformidad con el acuerdo UACM/CU-4/EX-07/016/16, los rendimientos de las cuentas de inversión de la Universidad se integrarán al fondo de becas del año siguiente.
2	5	252,576,092.02	1,898,522.10	Fiscales	Con fundamento en el Artículo 3, Fracción VII de la Constitución Política de los Estados Unidos Mexicanos, Artículos 1, 2, 3, 4, Fracción XI y 22, Fracciones III, IV y V de la Ley de la Universidad Autónoma de la Ciudad de México y de conformidad con el acuerdo UACM/CU-3/EX-10/040/14, los ingresos que obtenga la Universidad serán integrados a un Fondo.
2	5	-	4,322,392.76	Federales	Los recursos federales asignados a la Universidad Autónoma de la Ciudad de México, mediante acuerdo UACM/CU-3/EX28/084/14, el Pleno del Tercer Consejo Universitario, crea el Fondo específico de obras e infraestructura para la universidad únicamente con los ingresos extraordinarios provenientes de la Federación, otorgados a la Universidad en el ejercicio de 2014.
TOTAL URG		269,557,294.02	13,229,047.34		

Nota: Cifras que corresponden a recursos remanentes del ejercicio de 2016, con base en la Cuenta Pública 2016.



REA-2 REINTEGROS DEL EJERCICIO ANTERIOR

UNIDAD RESPONSABLE DEL GASTO: 29A000 UNIVERSIDAD AUTÓNOMA DE LA CIUDAD DE MÉXICO

PERÍODO: ENERO - MARZO 2017

FI	F	MONTO (Pesos con dos decimales)		FUENTE DE FINANCIAMIENTO	CAUSAS DEL REINTEGRO
		REINTEGRO	RENDIMIENTOS FINANCIEROS		
TOTAL	URG	(9)	(9)		

No Aplica



ADPR-1 ADECUACIONES PRESUPUESTALES

UNIDAD RESPONSABLE DEL GASTO: 29A000 UNIVERSIDAD AUTÓNOMA DE LA CIUDAD DE MÉXICO

PERÍODO: ENERO - MARZO 2017

CAPÍTULO DE GASTO	PRESUPUESTO (Pesos con dos decimales)		CAUSAS DE LAS ADECUACIONES AL PRESUPUESTO
	APROBADO	MODIFICADO	
1000	922,214,118.62	922,214,118.62	
2000	38,060,364.95	38,732,797.77	Corresponden a ingresos por sanciones a proveedores, recuperación de gasto de alimentos en los Comedores Universitarios, los cuales serán integrados a los fondos en el siguiente ejercicio.
3000	131,877,842.89	131,877,842.89	
4000	37,189,938.50	42,505,640.35	Corresponden a ingresos obtenidos por los rendimientos financieros, los cuales serán integrados a los fondos en el siguiente ejercicio.
5000	7,311,134.04	7,311,134.04	
6000	3,250,000.00	3,250,000.00	
7000	6,125,483.00	6,125,483.00	
TOTAL_URG	1,146,028,882.00	1,152,017,016.67	



ADPR-2 ADECUACIONES PRESUPUESTALES

UNIDAD RESPONSABLE DEL GASTO: 29A000 UNIVERSIDAD AUTÓNOMA DE LA CIUDAD DE MÉXICO

PERÍODO: ENERO - MARZO 2017

PRESUPUESTO (Pesos con dos decimales)

APROBADO: 1,146,028,882.00	MODIFICADO: 1,152,017,016.67	VARIACIÓN ABSOLUTA: (MODIFICADO - APROBADO) 5,988,134.67	VARIACIÓN %: ((MODIFICADO / APROBADO)-1)*100 1.01
-------------------------------	---------------------------------	--	---

PROYECTOS, ACCIONES O PROGRAMAS 1/	PRESUPUESTO (Pesos con un decimal)		CAUSAS DE LAS ADECUACIONES AL PRESUPUESTO
	APROBADO	MODIFICADO	
TOTAL URG	-	-	

No Aplica

1/ Se refiere a la categoría programática con la que opera el Órgano de Gobierno o Autónomo.

ACTIVO		PASIVO	
ACTIVO CIRCULANTE	647,307,386.23	PASIVO CIRCULANTE	86,312,509.68
EFFECTIVO Y EQUIVALENTES	587,273,395.94	CUENTAS POR PAGAR A CORTO PLAZO	85,114,878.87
DERECHOS A RECIBIR EFFECTIVO Ó EQUIVALENTES	6,563,786.64	DOCUMENTOS POR PAGAR A CORTO PLAZO	0.00
DERECHOS A RECIBIR BIENES O SERVICIOS	47,709,402.17	PORCIÓN A CORTO PLAZO DE LA DEUDA PÚBLICA	0.00
ALMACEN	8,323,761.90	TÍTULOS Y VALORES A CORTO PLAZO	0.00
ESTIMACION POR PERDIDA O DETERIORO DE	(2,567,000.00)	PASIVOS DIFERIDOS A CORTO PLAZO	0.00
OTROS ACTIVOS CIRCULANTES	4,039.58	FONDOS Y BIENES DE TERCEROS EN	0.00
ACTIVO NO CIRCULANTE	845,106,796.14	PROVISIONES A CORTO PLAZO	0.00
INVERSIONES FINANCIERAS A LARGO PLAZO	0.00	OTROS PASIVOS A CORTO PLAZO	1,197,630.81
DERECHOS A RECIBIR EFFECTIVO O EQUIVALENTES	0.00	PASIVO NO CIRCULANTE	257,515,403.41
BIENES INMUEBLES. INFRAESTRUCTURA Y	470,228,569.09	CUENTAS POR PAGAR A LARGO PLAZO	0.00
BIENES MUEBLES	446,968,077.05	DOCUMENTOS POR PAGAR A LARGO PLAZO	0.00
ACTIVOS INTANGIBLES	5,157,080.94	DEUDA PÚBLICA A LARGO PLAZO	0.00
(DEPRECIACIONES. DETERIORO Y	(77,246,930.94)	PASIVOS DIFERIDOS A LARGO PLAZO	0.00
		FONDOS Y BIENES DE TERCEROS EN	13,945,200.36
		PROVISIONES A LARGO PLAZO	243,570,203.05
		HACIENDA PUBLICA/ PATRIMONIO	
		PATRIMONIO CONTRIBUIDO	593,932,423.08
		PATRIMONIO GENERADO	673,741,163.71
		Resultados del Ejercicio: (Ahorro/ Desahorro)	60,636,377.61
		RESULTADO DE EJERCICIOS ANTERIORES	494,017,468.60
		REVALÚOS	119,087,317.50
		RESERVAS	0.00
		EXCESO O INSUFIC EN LA ACTUALIZACION HAC	(119,087,317.50)

TOTAL DE ACTIVO

1,492,414,182.38

TOTAL DE PASIVO Y PATRIMONIO

1,492,414,182.38

L.C. LIZBETH CHICATTI GALLEGOS

Elaboró

M. EN C. SANDRA OROZCO NAGORE

Revisó

MTRO. MANUEL ANTONIO ABURTO

CORDOBA
Autorizó

Fecha de Emisión:

17/04/2017 6:34 PM

INGRESOS PROPIOS (GESTION)	0.00
IMPUESTOS	0.00
CUOTAS Y APORTACIONES DE SEGURIDAD SOCIAL	0.00
CONTRIBUCIONES DE MEJORAS	0.00
DERECHOS	0.00
PRODUCTOS DE TIPO CORRIENTE	0.00
APROVECHAMIENTO DE TIPO CORRIENTE	0.00
INGRESOS POR VENTA DE BIENES Y SERVICIOS	0.00
INGRESOS NO COMPRENDIDAS EN LAS FRACCIONES DE LA LEY DE INGR	0.00
PARTICIPACIONES, APORTACIONES, TRANSFERENCIAS, ASIGNACIONES.	286,507,227.85
PARTICIPACIONES Y APORTACIONES	286,507,227.85
TRANSFERENCIAS, ASIGNACIONES, SUBSIDIOS Y OTRAS AYUDAS	0.00
OTROS INGRESOS Y BENEFICIOS	5,988,134.95
INTERES GANADOS DE VALORES, CRÉDITOS, BONOS Y OTROS	5,315,702.13
INCREMENTO POR VARIACIÓN DE INVENTARIOS	0.00
DISMINUCIÓN DEL EXCESO DE ESTIMACIONES POR PÉRDIDA O DETERIO	0.00
DISMINUCIÓN DEL EXCESO DE ESTIMACIONES POR PÉRDIDA O DETERIO	0.00
DISMINUCIÓN DEL EXCESO DE PROVISIONES	0.00
DISMINUCIÓN DEL EXCESO DE PROVISIONES	0.00
OTROS INGRESOS Y BENEFICIOS VARIOS	672,432.82
INGRESOS FINANCIEROS	0.00
DISMINUCION DEL EXCESO DE PROVISIONES	0.00
COMEDORES	0.00
INGRESOS	292,495,362.80
GASTOS DE FUNCIONAMIENTO	221,706,740.04
SERVICIOS PERSONALES	203,330,926.72
MATERIALES Y SUMINISTROS	4,580,453.50
SERVICIOS GENERALES.	13,795,359.82
BIENES MUEBLES, INMUEBLES E INTANGIBLES	0.00
TRANSFERENCIAS, ASIGNACIONES, SUBSIDIOS Y OTRAS AYUDAS	10,152,245.15
TRANSFERENCIAS INTERNAS Y ASIGNACIONES AL SECTOR PÚBLICO	0.00
TRANSFERENCIAS AL RESTO DEL SECTOR PÚBLICO	0.00
AUMENTO POR INSUFICIENCIA DE EST POR PERDIDA Ó DETERIORO U OBSOLESCENCIA	0.00
DIFERENCIAS EN TIPO DE CAMBIO	0.00
SUBSIDIOS Y SUBVENCIONES	0.00
AYUDAS SOCIALES	10,152,245.15
OTROS GASTOS	0.00
PENSIONES Y JUBILACIONES	0.00
TRANSFERENCIAS A FIDEICOMISOS, MANDATOS Y CONTRATOS ANÁLOGOS	0.00
TRANSFERENCIAS A LA SEGURIDAD SOCIAL	0.00
DONATIVOS	0.00
TRANSFERENCIAS AL EXTERIOR	0.00
GASTOS Y OTRAS PERDIDAS	231,858,985.19
AHORRO/DESAHORRO DEL EJERCICIO	60,636,377.61

L.C. LIZBETH CHICAT GALLEGOS

Elaborado por

Fecha de

17/04/2017 6:35 PM

M. EN C. SANDRA OROZCO NAGORE

Revisado por

MTRO. MANUEL ANTONIO ABURTO

Autorizado por

UNIVERSIDAD AUTONOMA DE LA CIUDAD DE MEXICO
Estado Analítico de Ingresos
Del 1ro. Enero al 31 de Marzo de 2017.

Rubro de Ingresos	Ingreso					Diferencia
	Estimado	Ampliaciones y Reducciones	Modificado	Devengado	Recaudado	
	(1)	(2)	(3= 1 + 2)	(4)	(5)	
Impuestos						
Cuotas y Aportaciones de Seguridad Social						
Contribuciones de Mejoras						
Derechos						
Productos						
Corriente						
Capital						
Aprovechamientos						
Corriente	-	-	-	-	-	-
Capital	-	-	-	-	-	-
Ingresos por Ventas de Bienes y Servicios	-	5,988,135	5,988,135	5,988,135	5,988,135	5,988,135
Participaciones y Aportaciones	1,146,028,882	-	1,146,028,882	286,507,228	286,507,228	(859,521,654)
Transferencias, Asignaciones, Subsidios y Otras Ayudas						
Ingresos Derivados de Financiamientos						
Total	1,146,028,882	5,988,135	1,152,017,017	292,495,363	292,495,363	(853,533,519)
				Ingresos excedentes		

Estado Analítico de Ingresos Por Fuente de Financiamiento	Ingreso					Diferencia
	Estimado	Ampliaciones y Reducciones	Modificado	Devengado	Recaudado	
	(1)	(2)	(3= 1 + 2)	(4)	(5)	
Ingresos del Gobierno	1,146,028,882	-	1,146,028,882	286,507,228	286,507,228	(859,521,654)
Impuestos						
Contribuciones de Mejoras						
Derechos						
Productos						
Corriente						
Capital						
Aprovechamientos						
Corriente	-	-	-	-	-	-
Capital	-	-	-	-	-	-
Participaciones y Aportaciones	1,146,028,882	-	1,146,028,882	286,507,228	286,507,228	(859,521,654)
Transferencias, Asignaciones, Subsidios y Otras Ayudas						
Ingresos de Organismos y Empresas	-	5,988,135	5,988,135	5,988,135	5,988,135	5,988,135
Cuotas y Aportaciones de Seguridad Social						
Ingresos por Ventas de Bienes y Servicios	-	5,988,135	5,988,135	5,988,135	5,988,135	5,988,135
Transferencias, Asignaciones, Subsidios y Otras Ayudas						
Ingresos derivados de financiamiento	-	-	-	-	-	-
Ingresos Derivados de Financiamientos						
Total	1,146,028,882	5,988,135	1,152,017,017	292,495,363	292,495,363	(853,533,519)
				Ingresos excedentes		

ELABORO

GERARDO MONDRAGON CRUZ
 ACTUALIZACIÓN PRESUPUESTAL

REVISÓ

GERARDO DELGADO JIMÉNEZ
 RESPONSABLE DE CONTROL PRESUPUESTAL

AUTORIZÓ

MAP. MANUEL ANTONIO ABURTO CORDOBA
 TESORERO

Universidad Autónoma de la Ciudad de México
Estado Analítico del Ejercicio del Presupuesto de Egresos
Clasificación por Objeto del Gasto (Capítulo y Concepto)
del 01 de Enero al 31 de Marzo de 2017

Concepto	Egresos					Subejercicio	
	Aprobado	Ampliaciones/ (Reducciones)	Modificado	Devengado	Pagado		
	1	2	3 = (1 + 2)	4	5		
1000-Servicios personales	1100-Remuneraciones al personal de carácter permanente.	307,975,833	(3,084,084)	304,891,749	82,558,700	82,558,700	222,333,048
	1200-Remuneraciones al personal de carácter transitorio.	10,086,250	-	10,086,250	2,209,645	2,209,645	7,876,606
	1300-Remuneraciones adicionales y especiales.	60,860,007	797,801	61,657,808	883,906	883,906	60,773,903
	1400-Seguridad social	76,644,169	15,559	76,659,727	17,087,892	17,087,892	59,571,836
	1500-Otras prestaciones sociales y económicas.	466,647,860	2,270,724	468,918,584	100,621,899	100,621,899	368,296,685
Total 1000-Servicios personales		922,214,119	-	922,214,119	203,362,042	203,362,042	718,852,077
2000-Materiales y suministros	2100-Materiales de administración, emisión de documentos y artículos oficiales.	12,769,598	(41,571)	12,728,027	-	-	12,728,027
	2200-Alimentos y utensilios.	15,304,935	654,004	15,958,939	24,205	24,205	15,934,734
	2300-Materias primas y materiales de producción y comercialización.	485,340	-	485,340	-	-	485,340
	2400-Materiales y artículos de construcción y de reparación.	1,063,159	60,000	1,123,159	35,263	35,263	1,087,896
	2500-Productos químicos, farmacéuticos y de laboratorio.	3,049,231	-	3,049,231	2,320	2,320	3,046,911
	2600-Combustibles, lubricantes y aditivos.	947,500	-	947,500	-	-	947,500
	2700-Vestuario, blancos, prendas de protección y artículos deportivos.	4,259,235	-	4,259,235	-	-	4,259,235
	2900-Herramientas, refacciones y accesorios menores	181,367	-	181,367	-	-	181,367
Total 2000-Materiales y suministros.		38,060,365	672,433	38,732,798	61,788	61,788	38,671,010
3000-Servicios generales	3100-Servicios básicos.	22,725,660	(42,915)	22,682,746	2,014,549	2,014,549	20,668,196
	3200-Servicios de arrendamiento.	11,342,041	17,915	11,359,955	37,913	37,913	11,322,043
	3300-Servicios profesionales, científicos, técnicos y otros servicios.	39,818,893	-	39,818,893	48,578	48,578	39,770,315
	3400-Servicios financieros, bancarios y comerciales.	2,957,930	-	2,957,930	15,995	15,995	2,941,934
	3500-Servicios de instalación, reparación, mantenimiento y conservación.	12,977,558	-	12,977,558	14,616	14,616	12,962,942
	3600-Servicios de comunicación social y publicidad.	5,787,000	-	5,787,000	20,880	20,880	5,766,120
	3700-Servicios de traslado y viáticos.	1,933,677	25,000	1,958,677	1,020	1,020	1,957,657
	3800-Servicios oficiales	8,096,080	-	8,096,080	38,819	38,819	8,057,260
	3900-Otros servicios generales.	26,239,005	-	26,239,005	5,487,888	5,487,888	20,751,117
Total 3000-Servicios generales.		131,877,843	-	131,877,843	7,680,258	7,680,258	124,197,585
4000-Transferencias, asignaciones, subsidios y otras ayudas.	4400-Ayudas sociales	37,189,939	5,315,702	42,505,640	-	-	42,505,640
Total 4000-Transferencias, asignaciones, subsidios y otras ayudas.		37,189,939	5,315,702	42,505,640	-	-	42,505,640
5000-Bienes muebles, inmuebles e intangibles.	5100-Mobiliario y equipo de administración.	4,274,513	-	4,274,513	-	-	4,274,513
	5200-Mobiliario y equipo educacional y recreativo.	1,506,580	-	1,506,580	-	-	1,506,580
	5300-Equipo e instrumental médico y de laboratorio.	514,000	-	514,000	-	-	514,000
	5400-Vehículos y equipo de transporte.	707,300	-	707,300	-	-	707,300
	5600-Maquinaría, otros equipos y herramientas.	188,453	-	188,453	-	-	188,453
	5900-Activos intangibles.	120,288	-	120,288	-	-	120,288
Total 5000-Bienes muebles, inmuebles e intangibles.		7,311,134	-	7,311,134	-	-	7,311,134
6000-Inversión pública.	6200-Obra pública en bienes propios.	3,250,000	-	3,250,000	-	-	3,250,000
Total 6000-Inversión pública.		3,250,000	-	3,250,000	-	-	3,250,000
7000-Inversiones financieras y otras provisiones	7900-Provisiones para contingencias y otras erogaciones especiales.	6,125,483	-	6,125,483	-	-	6,125,483
Total 7000-Inversiones financieras y otras provisiones.		6,125,483	-	6,125,483	-	-	6,125,483
Total general		1,146,028,882	5,988,135	1,152,017,017	211,104,088	211,104,088	940,912,929

Universidad Autónoma de la Ciudad de México
 Estado Analítico del Ejercicio del Presupuesto de Egresos
 Clasificación Económica (por Tipo de Gasto)
 del 01 de Enero al 31 de Marzo de 2017

Concepto	Egresos					Subejercicio 6 = (3 - 4)
	Aprobado	Ampliaciones/ (Reducciones)	Modificado	Devengado	Pagado	
	1	2	3 = (1 + 2)	4	5	
Gasto Corriente	1,129,342,265	5,988,135	1,135,330,400	211,104,088	211,104,088	924,226,312
Gasto de Capital	10,561,134	0	10,561,134	0	0	10,561,134
Inversión Financiera y Otras Provisiones	6,125,483	0	6,125,483	0	0	6,125,483
Total del Gasto	1,146,028,882	5,988,135	1,152,017,017	211,104,088	211,104,088	940,912,929

Universidad Autónoma de la Ciudad de México
 Estado Analítico del Ejercicio del Presupuesto de Egresos
 Clasificación Administrativa
 del 01 de Enero al 31 de Marzo de 2017

Concepto	Egresos					Subejercicio 6 = (3 - 4)
	Aprobado	Ampliaciones/ (Reducciones)	Modificado	Devengado	Pagado	
	1	2	3 = (1 + 2)	4	5	
Universidad Autónoma de la Ciudad de México	1,146,028,882	5,988,135	1,152,017,017	211,104,088	211,104,088	940,912,929
Total del Gasto	1,146,028,882	5,988,135	1,152,017,017	211,104,088	211,104,088	940,912,929

Universidad Autónoma de la Ciudad de México
 Estado Analítico del Ejercicio del Presupuesto de Egresos
 Clasificación Administrativa
 del 01 de Enero al 31 de Marzo de 2017

Concepto	Egresos					Subejercicio
	Aprobado	Ampliaciones/ (Reducciones)	Modificado	Devengado	Pagado	
	1	2	3 = (1 + 2)	4	5	6 = (3 - 4)
Poder Ejecutivo Poder Legislativo Poder Judicial Órganos Autónomos	1,146,028,882	5,988,135	1,152,017,017	211,104,088	211,104,088	940,912,929
Total del Gasto	1,146,028,882	5,988,135	1,152,017,017	211,104,088	211,104,088	940,912,929

Universidad Autónoma de la Ciudad de México
 Estado Analítico del Ejercicio del Presupuesto de Egresos
 Clasificación Administrativa
 del 01 de Enero al 31 de Marzo de 2017

Concepto	Egresos					Subejercicio 6 = (3 - 4)
	Aprobado	Ampliaciones/ (Reducciones)	Modificado	Devengado	Pagado	
	1	2	3 = (1 + 2)	4	5	
Entidades Paraestatales y Fideicomisos No Empresariales y No Financieros						
Instituciones Públicas de la Seguridad Social						
Entidades Paraestatales Empresariales No Financieras con Participación Estatal Mayoritaria						
Fideicomisos Empresariales No Financieros con Participación Estatal Mayoritaria						
Entidades Paraestatales Empresariales Financieras Monetarias con Participación Estatal Mayoritaria						
Entidades Paraestatales Empresariales Financieras No Monetarias con Participación Estatal Mayoritaria						
Fideicomisos Financieros Públicos con Participación Estatal Mayoritaria						
Total del Gasto						

No Aplicable

Universidad Autónoma de la Ciudad de México
 Estado Analítico del Ejercicio del Presupuesto de Egresos
 Clasificación Funcional (Finalidad y Función)
 del 01 de Enero al 31 de Marzo de 2017

Concepto	Egresos					Subejercicio 6 = (3 - 4)
	Aprobado	Ampliaciones/ (Reducciones)	Modificado	Devengado	Pagado	
	1	2	3 = (1 + 2)	4	5	
Gobierno						
Legislación						
Justicia						
Coordinación de la Política de Gobierno						
Relaciones Exteriores						
Asuntos Financieros y Hacendarios						
Seguridad Nacional						
Asuntos de Orden Público y de Seguridad Interior						
Otros Servicios Generales						
Desarrollo Social						
Protección Ambiental						
Vivienda y Servicios a la Comunidad						
Salud						
Recreación, Cultura y Otras Manifestaciones Sociales						
Educación	1,146,028,882	5,988,135	1,152,017,017	211,104,088	211,104,088	940,912,929
Protección Social						
Otros Asuntos Sociales						
Desarrollo Económico						
Asuntos Económicos, Comerciales y Laborales en General						
Agropecuaria, Silvicultura, Pesca y Caza						
Combustibles y Energía						
Minería, Manufacturas y Construcción						
Transporte						
Comunicaciones						
Turismo						
Ciencia, Tecnología e Innovación						
Otras Industrias y Otros Asuntos Económicos						
Otras no Clasificadas en Funciones Anteriores						
Transacciones de la Deuda Pública / Costo Financiero de la Deuda						
Transferencias, Participaciones y Aportaciones entre Diferentes Niveles y Ordenes de Gobierno						
Saneamiento del Sistema Financiero						
Adeudos de Ejercicios Fiscales Anteriores						
Total del Gasto	1,146,028,882	5,988,135	1,152,017,017	211,104,088	211,104,088	940,912,929

Universidad Autónoma de la Ciudad de México
Gasto por Categoría Programática
del 01 de Enero al 31 de Marzo de 2017

Concepto	Egresos					Subejercicio 6 = (3 - 4)
	Aprobado	Ampliaciones/ (Reducciones)	Modificado	Devengado	Pagado	
	1	2	3 = (1 + 2)	4	5	
Programas						
Subsidios: Sector Social y Privado o Entidades Federativas y Municipios						
Sujetos a Reglas de Operación						
Otros Subsidios						
Desempeño de las Funciones						
Prestación de Servicios Públicos	1,146,028,882	5,988,135	1,152,017,017	211,104,088	211,104,088	940,912,929
Provisión de Bienes Públicos	1,146,028,882	5,988,135	1,152,017,017	211,104,088	211,104,088	940,912,929
Planeación, seguimiento y evaluación de políticas públicas						
Promoción y fomento Regulación y supervisión						
Funciones de las Fuerzas Armadas (Únicamente Gobierno Federal)						
Específicos						
Proyectos de Inversión						
Administrativos y de Apoyo						
Apoyo al proceso presupuestario y para mejorar la eficiencia institucional						
Apoyo a la función pública y al mejoramiento de la gestión						
Operaciones ajenas						
Compromisos						
Obligaciones de cumplimiento de resolución jurisdiccional						
Desastres Naturales						
Obligaciones						
Pensiones y jubilaciones						
Aportaciones a la seguridad social						
Aportaciones a fondos de estabilización						
Aportaciones a fondos de inversión y reestructura de pensiones						
Programas de Gasto Federalizado (Gobierno Federal) Gasto Federalizado						
Participaciones a entidades federativas y municipios						
Costo financiero, deuda o apoyos a deudores y ahorradores de la banca						
Adeudos de ejercicios fiscales anteriores						
Total del Gasto	1,146,028,882	5,988,135	1,152,017,017	211,104,088	211,104,088	940,912,929

ELABORÓ

GERARDO MONDRAGÓN CRUZ
ACTUALIZACIÓN PRESUPUESTAL

REVISÓ

GERARDO DELGADO JIMÉNEZ
RESPONSABLE DE CONTROL PRESUPUESTAL

AUTORIZÓ

MAP. MANUEL ANTONIO ABURTO-CORDOBA
TESORERO


Universidad Autónoma de la Ciudad de México
 Endeudamiento Neto
 del 01 de Enero al 31 de Marzo de 2017


Identificación de Crédito o Instrumento	Contratación / Colocación	Amortización	Endeudamiento Neto
	A	B	C = A - B
Créditos Bancarios			
Total Créditos Bancarios			
Otros Instrumentos de Deuda			
Total Otros Instrumentos de Deuda			
TOTAL			

No Aplicable

ELABORÓ

 GERARDO MONDRAGÓN CRUZ
 ACTUALIZACIÓN PRESUPUESTAL

REVISÓ

 GERARDO DELGADO JIMÉNEZ
 RESPONSABLE DE CONTROL PRESUPUESTAL

AUTORIZÓ

 MAP. MANUEL ANTONIO ABURTO CORDOBA
 TESORERO

ORGANISMO AUTÓNOMO DEL DISTRITO FEDERAL
INGRESOS - EGRESOS 2017
AL 31 DE MARZO DE 2017
(PESOS CON DOS DECIMALES)

UNIDAD RESPONSABLE: 29 A0 00 UNIVERSIDAD AUTÓNOMA DE LA CIUDAD DE MÉXICO

CONCEPTO	ORIGINAL	MODIFICADO	PROGRAMADO	RECAUDADO
<u>INGRESOS</u>				
Impuestos				
Cuotas y Aportaciones de Seguridad Social				
Contribuciones de Mejoras				
Derechos				
Productos				
Corriente				
Capital				
Aprovechamientos	-	-	-	-
Corriente				
Capital				
Ingresos por Ventas de Bienes y Servicios	-	5,988,134.67	5,988,134.67	5,988,134.67
Participaciones y Aportaciones	1,146,028,882.00	1,146,028,882.00	286,507,227.85	286,507,227.85
Aportaciones del Gobierno del Distrito Federal	1,146,028,882.00	1,146,028,882.00	286,507,227.85	286,507,227.85
Aportaciones del Gobierno Federal				
Transferencias, Asignaciones, Subsidios y Otras Ayudas				
Ingresos Derivados de Financiamientos				
TOTAL DE INGRESOS	1,146,028,882.00	1,152,017,016.67	292,495,362.52	292,495,362.52

ORGANISMO AUTÓNOMO DEL DISTRITO FEDERAL
INGRESOS - EGRESOS 2017
AL 31 DE MARZO DE 2017
(PESOS CON DOS DECIMALES)

UNIDAD RESPONSABLE: 29 A0 00 UNIVERSIDAD AUTÓNOMA DE LA CIUDAD DE MÉXICO

CONCEPTOS	ORIGINAL	MODIFICADO	PROGRAMADO	EJERCIDO
<u>GASTO</u>				
APORTACIONES DEL G.D.F. PARA ÓRGANOS AUTÓNOMOS	1,146,028,882.00	1,152,017,016.67	315,197,673.17	211,104,087.80
GASTO CORRIENTE	1,129,342,264.96	1,135,330,399.63	311,026,122.17	211,104,087.80
1000 SERVICIOS PERSONALES	922,214,118.62	922,214,118.62	252,694,961.69	203,362,041.60
2000 MATERIALES Y SUMINISTROS	38,060,364.95	38,732,797.77	10,187,412.82	61,787.88
3000 SERVICIOS GENERALES	131,877,842.89	131,877,842.89	33,530,568.81	7,680,258.32
4000 AYUDAS, SUBSIDIOS Y TRANSFERENCIAS	37,189,938.50	42,505,640.35	14,613,178.85	-
GASTO DE CAPITAL	10,561,134.04	10,561,134.04	2,640,183.00	-
5000 BIENES MUEBLES E INMUEBLES	7,311,134.04	7,311,134.04	1,827,684.00	-
6000 OBRA PÚBLICA	3,250,000.00	3,250,000.00	812,499.00	-
INVERSIÓN FINANCIERA	6,125,483.00	6,125,483.00	1,531,368.00	-
7000 INVERSIÓN FINANCIERA	6,125,483.00	6,125,483.00	1,531,368.00	-
PAGO DE DEUDA	-	-	-	-
9100 AMORTIZACIÓN				
9200 INTERESES				

ORGANISMO AUTÓNOMO DEL DISTRITO FEDERAL
 INGRESOS - EGRESOS 2017
 AL 31 DE MARZO DE 2017
 (PESOS CON DOS DECIMALES)

UNIDAD RESPONSABLE: 29 A0 00 UNIVERSIDAD AUTÓNOMA DE LA CIUDAD DE MÉXICO

CONCEPTOS	ORIGINAL	MODIFICADO	PROGRAMADO	EJERCIDO
RECURSOS PROPIOS	-	-	-	-
GASTO CORRIENTE	-	-	-	-
1000 SERVICIOS PERSONALES	-	-	-	-
2000 MATERIALES Y SUMINISTROS	-	-	-	-
3000 SERVICIOS GENERALES	-	-	-	-
4000 AYUDAS, SUBSIDIOS Y TRANSFERENCIAS	-	-	-	-
GASTO DE CAPITAL	-	-	-	-
5000 BIENES MUEBLES E INMUEBLES	-	-	-	-
6000 OBRA PÚBLICA	-	-	-	-
INVERSIÓN FINANCIERA	-	-	-	-
7000 INVERSIÓN FINANCIERA	-	-	-	-
PAGO DE DEUDA	-	-	-	-
9100 AMORTIZACIÓN	-	-	-	-
9200 INTERESES	-	-	-	-

ORGANISMO AUTÓNOMO DEL DISTRITO FEDERAL
 INGRESOS - EGRESOS 2017
 AL 31 DE MARZO DE 2017
 (PESOS CON DOS DECIMALES)

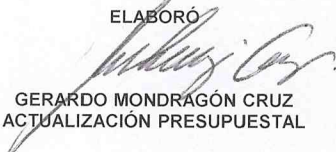
UNIDAD RESPONSABLE: 29 A0 00 UNIVERSIDAD AUTÓNOMA DE LA CIUDAD DE MÉXICO


CONCEPTOS	ORIGINAL	MODIFICADO	PROGRAMADO	EJERCIDO
APORTACIONES DEL GOBIERNO FEDERAL.	-	-	-	-
GASTO CORRIENTE	-	-	-	-
1000 SERVICIOS PERSONALES	-	-	-	-
2000 MATERIALES Y SUMINISTROS	-	-	-	-
3000 SERVICIOS GENERALES	-	-	-	-
4000 AYUDAS, SUBSIDIOS Y TRANSFERENCIAS	-	-	-	-
GASTO DE CAPITAL	-	-	-	-
5000 BIENES MUEBLES E INMUEBLES	-	-	-	-
6000 OBRA PÚBLICA	-	-	-	-
INVERSIÓN FINANCIERA	-	-	-	-
7000 INVERSIÓN FINANCIERA 1/	-	-	-	-

ORGANISMO AUTÓNOMO DEL DISTRITO FEDERAL
INGRESOS - EGRESOS 2017
AL 31 DE MARZO DE 2017
(PESOS CON DOS DECIMALES)

UNIDAD RESPONSABLE: 29 A0 00 UNIVERSIDAD AUTÓNOMA DE LA CIUDAD DE MÉXICO

CONCEPTOS	ORIGINAL	MODIFICADO	PROGRAMADO	EJERCIDO
GASTO TOTAL	1,146,028,882.00	1,152,017,016.67	315,197,673.17	211,104,087.80
GASTO CORRIENTE	1,129,342,264.96	1,135,330,399.63	311,026,122.17	211,104,087.80
1000 SERVICIOS PERSONALES	922,214,118.62	922,214,118.62	252,694,961.69	203,362,041.60
2000 MATERIALES Y SUMINISTROS	38,060,364.95	38,732,797.77	10,187,412.82	61,787.88
3000 SERVICIOS GENERALES	131,877,842.89	131,877,842.89	33,530,568.81	7,680,258.32
4000 AYUDAS, SUBSIDIOS Y TRANSFERENCIAS	37,189,938.50	42,505,640.35	14,613,178.85	-
GASTO DE CAPITAL	10,561,134.04	10,561,134.04	2,640,183.00	-
5000 BIENES MUEBLES E INMUEBLES	7,311,134.04	7,311,134.04	1,827,684.00	-
6000 OBRA PÚBLICA	3,250,000.00	3,250,000.00	812,499.00	-
INVERSIÓN FINANCIERA	6,125,483.00	6,125,483.00	1,531,368.00	-
7000 INVERSIÓN FINANCIERA	6,125,483.00	6,125,483.00	1,531,368.00	-
TOTAL DE INGRESOS	1,146,028,882.00	1,152,017,016.67	292,495,362.52	292,495,362.52
TOTAL DE EGRESOS	1,146,028,882.00	1,152,017,016.67	315,197,673.17	211,104,087.80
DISPONIBILIDAD PRESUPUESTAL				104,093,585.37
DISPONIBILIDAD PRESUPUESTAL ACUMULADA				940,912,928.87

ELABORÓ

GERARDO MONDRAGÓN CRUZ
ACTUALIZACIÓN PRESUPUESTAL

REVISÓ

GERARDO DELGADO JIMÉNEZ
RESPONSABLE DE CONTROL PRESUPUESTAL

AUTORIZÓ

MAP. MANUEL ANTONIO ABURTO CORDOBA
TESORERO

ANALITICO POR CLAVE PRESUPUESTAL AL 31 DE MARZO DE 2017.

CFG	FONDO	CAPITULO	PARTIDA	APROBADO	MODIFICADO	PROGRAMADO	EJERCIDO	DISPONIBLE AL PERIODO
2.5.3	11170	1000	1131	307,975,833.00	304,891,748.74	83,993,409.00	82,558,700.30	1,434,708.70
2.5.3	11170	1000	1211	10,086,250.17	10,086,250.17	2,750,795.49	2,209,644.60	541,150.89
2.5.3	11170	1000	1321	26,640,470.12	26,640,470.12	7,265,582.85	37,770.22	7,227,812.63
2.5.3	11170	1000	1323	34,219,537.03	34,219,537.03	9,332,601.00	48,334.29	9,284,266.71
2.5.3	11170	1000	1331	-	749,248.18	749,248.18	749,248.18	-
2.5.3	11170	1000	1342	-	48,553.00	48,553.00	48,553.00	-
2.5.3	11170	1000	1411	30,705,190.56	30,705,190.56	8,374,142.85	8,222,518.77	151,624.08
2.5.3	11170	1000	1421	15,398,791.65	15,398,791.65	4,199,670.45	2,639,664.66	1,560,005.79
2.5.3	11170	1000	1431	15,937,749.35	15,937,749.35	4,346,658.84	3,049,898.91	1,296,759.93
2.5.3	11170	1000	1441	13,700,813.20	13,700,813.20	3,736,585.41	2,914,353.19	822,232.22
2.5.3	11170	1000	1443	901,623.80	917,182.55	261,456.15	261,456.15	-
2.5.3	11170	1000	1521	-	2,030,604.33	2,030,604.33	2,030,604.33	-
2.5.3	11170	1000	1541	5,995,394.53	5,995,394.53	1,635,107.61	416,870.24	1,218,237.37
2.5.3	11170	1000	1545	90,162,085.73	90,162,085.73	24,589,659.81	13,258,558.06	11,331,101.75
2.5.3	11170	1000	1546	-	240,120.00	240,120.00	160,080.00	80,040.00
2.5.3	11170	1000	1591	370,490,379.48	370,490,379.48	99,140,766.72	84,755,786.70	14,384,980.02
2.5.3	11170	Total 1000		922,214,118.62	922,214,118.62	252,694,961.69	203,362,041.60	49,332,920.09
2.5.3	11170	2000	2111	2,999,023.00	2,936,079.07	686,798.07	-	686,798.07
2.5.3	11170	2000	2121	960,377.84	960,377.84	240,084.00	-	240,084.00
2.5.3	11170	2000	2141	6,314,018.00	6,314,018.00	1,578,489.00	-	1,578,489.00
2.5.3	11170	2000	2151	635,151.00	635,151.00	158,784.00	-	158,784.00
2.5.3	11170	2000	2161	1,805,000.00	1,805,000.00	451,248.00	-	451,248.00
2.5.3	11170	2000	2171	41,027.96	41,027.96	10,251.00	-	10,251.00
2.5.3	11170	2000	2181	15,000.00	15,000.00	3,750.00	-	3,750.00
2.5.3	11170	2000	2211	15,200,535.04	15,202,906.61	3,802,495.57	23,632.57	3,778,863.00
2.5.3	11170	2000	2231	104,400.00	104,972.36	26,669.36	572.36	26,097.00
2.5.3	11170	2000	2321	1,500.00	1,500.00	375.00	-	375.00
2.5.3	11170	2000	2341	483,840.00	483,840.00	120,960.00	-	120,960.00
2.5.3	11170	2000	2351	-	-	-	-	-
2.5.3	11170	2000	2441	12,180.00	12,180.00	3,045.00	-	3,045.00
2.5.3	11170	2000	2461	997,174.40	997,174.40	249,285.00	-	249,285.00
2.5.3	11170	2000	2471	266.80	60,266.80	60,066.00	35,262.95	24,803.05
2.5.3	11170	2000	2481	50,000.00	50,000.00	12,498.00	-	12,498.00

Tesorería

ANALITICO POR CLAVE PRESUPUESTAL AL 31 DE MARZO DE 2017.

CFG	FONDO	CAPITULO	PARTIDA	APROBADO	MODIFICADO	PROGRAMADO	EJERCIDO	ISPONIBLE AL PERIODO
2.5.3	11170	2000	2491	3,538.00	3,538.00	882.00	-	882.00
2.5.3	11170	2000	2511	899,000.00	899,000.00	224,748.00	2,320.00	222,428.00
2.5.3	11170	2000	2541	1,467.40	1,467.40	366.00	-	366.00
2.5.3	11170	2000	2551	2,144,480.00	2,144,480.00	536,112.00	-	536,112.00
2.5.3	11170	2000	2561	4,284.00	4,284.00	1,071.00	-	1,071.00
2.5.3	11170	2000	2611	947,500.00	947,500.00	236,874.00	-	236,874.00
2.5.3	11170	2000	2711	1,750,000.00	1,750,000.00	437,496.00	-	437,496.00
2.5.3	11170	2000	2721	2,461,707.75	2,461,707.75	615,423.00	-	615,423.00
2.5.3	11170	2000	2731	10,000.00	10,000.00	2,499.00	-	2,499.00
2.5.3	11170	2000	2741	29,320.00	29,320.00	7,326.00	-	7,326.00
2.5.3	11170	2000	2751	8,207.00	8,207.00	2,049.00	-	2,049.00
2.5.3	11170	2000	2911	98,070.76	98,070.76	24,513.00	-	24,513.00
2.5.3	11170	2000	2921	30,000.00	30,000.00	7,500.00	-	7,500.00
2.5.3	11170	2000	2941	38,296.00	38,296.00	9,573.00	-	9,573.00
2.5.3	11170	2000	2961	-	-	-	-	-
2.5.3	11170	2000	2991	15,000.00	15,000.00	3,750.00	-	3,750.00
2.5.3	11170	Total 2000		38,060,364.95	38,060,364.95	9,514,980.00	61,787.88	9,453,192.12
2.5.3	11170	3000	3112	9,187,500.00	9,187,500.00	2,296,875.00	1,224,609.00	1,072,266.00
2.5.3	11170	3000	3131	3,150,000.00	3,150,000.00	787,500.00	517,234.00	270,266.00
2.5.3	11170	3000	3141	1,113,000.00	1,113,000.00	278,250.00	137,121.87	141,128.13
2.5.3	11170	3000	3161	250,000.00	250,000.00	62,499.00	-	62,499.00
2.5.3	11170	3000	3171	7,347,800.00	7,304,885.50	1,794,030.50	135,584.60	1,658,445.90
2.5.3	11170	3000	3181	76,560.00	76,560.00	19,140.00	-	19,140.00
2.5.3	11170	3000	3191	1,600,800.00	1,600,800.00	400,200.00	-	400,200.00
2.5.3	11170	3000	3221	11,067,495.72	11,067,495.72	2,766,873.00	-	2,766,873.00
2.5.3	11170	3000	3231	104,400.00	104,400.00	26,094.00	-	26,094.00
2.5.3	11170	3000	3271	130,145.00	148,059.50	50,443.50	37,912.50	12,531.00
2.5.3	11170	3000	3291	40,000.00	40,000.00	9,996.00	-	9,996.00
2.5.3	11170	3000	3311	1,662,205.00	1,662,205.00	415,548.00	-	415,548.00
2.5.3	11170	3000	3331	1,944,100.00	1,944,100.00	486,021.00	-	486,021.00
2.5.3	11170	3000	3341	1,105,474.00	1,105,474.00	276,348.00	-	276,348.00
2.5.3	11170	3000	3351	2,445,000.00	2,445,000.00	611,244.00	-	611,244.00
2.5.3	11170	3000	3361	951,024.69	951,024.69	237,756.00	48,577.51	189,178.49

Tesorería

ANALITICO POR CLAVE PRESUPUESTAL AL 31 DE MARZO DE 2017.

CFG	FONDO	CAPITULO	PARTIDA	APROBADO	MODIFICADO	PROGRAMADO	EJERCIDO	DISPONIBLE AL PERIODO
2.5.3	11170	3000	3362	725,920.00	725,920.00	181,470.00	-	181,470.00
2.5.3	11170	3000	3381	26,138,849.00	26,138,849.00	6,534,711.00	-	6,534,711.00
2.5.3	11170	3000	3391	4,846,320.00	4,846,320.00	1,211,565.00	-	1,211,565.00
2.5.3	11170	3000	3451	2,627,929.50	2,627,929.50	656,982.00	15,995.38	640,986.62
2.5.3	11170	3000	3471	330,000.00	330,000.00	82,500.00	-	82,500.00
2.5.3	11170	3000	3521	20,000.00	20,000.00	4,998.00	-	4,998.00
2.5.3	11170	3000	3531	3,965,060.00	3,965,060.00	991,263.00	-	991,263.00
2.5.3	11170	3000	3541	350,000.00	350,000.00	87,498.00	-	87,498.00
2.5.3	11170	3000	3553	483,437.50	483,437.50	120,858.00	-	120,858.00
2.5.3	11170	3000	3561	445,000.00	445,000.00	111,246.00	-	111,246.00
2.5.3	11170	3000	3571	7,346,000.00	7,346,000.00	1,836,489.00	-	1,836,489.00
2.5.3	11170	3000	3581	23,000.00	23,000.00	5,748.00	1,856.00	3,892.00
2.5.3	11170	3000	3591	345,060.90	345,060.90	86,259.00	12,760.00	73,499.00
2.5.3	11170	3000	3611	5,787,000.00	5,787,000.00	1,446,744.00	20,880.00	1,425,864.00
2.5.3	11170	3000	3711	297,178.88	297,178.88	74,286.00	1,020.00	73,266.00
2.5.3	11170	3000	3712	435,000.00	435,000.00	108,747.00	-	108,747.00
2.5.3	11170	3000	3721	93,800.00	93,800.00	23,448.00	-	23,448.00
2.5.3	11170	3000	3722	144,440.00	169,440.00	61,108.00	-	61,108.00
2.5.3	11170	3000	3751	533,258.00	533,258.00	133,305.00	-	133,305.00
2.5.3	11170	3000	3761	430,000.00	430,000.00	107,499.00	-	107,499.00
2.5.3	11170	3000	3823	5,071,022.72	5,071,022.72	1,267,707.00	38,819.46	1,228,887.54
2.5.3	11170	3000	3831	1,549,500.00	1,549,500.00	387,351.00	-	387,351.00
2.5.3	11170	3000	3832	1,475,557.00	1,475,557.00	368,880.00	-	368,880.00
2.5.3	11170	3000	3921	506,799.00	506,799.00	126,690.00	35,312.00	91,378.00
2.5.3	11170	3000	3981	24,699,325.98	24,699,325.98	6,736,179.81	5,452,576.00	1,283,603.81
2.5.3	11170	3000	3991	10,000.00	10,000.00	2,499.00	-	2,499.00
2.5.3	11170	3000	3999	1,022,880.00	1,022,880.00	255,720.00	-	255,720.00
2.5.3	11170	Total 3000		131,877,842.89	131,877,842.89	33,530,568.81	7,680,258.32	25,850,310.49
2.5.3	11170	4000	4419	800,000.00	800,000.00	199,998.00	-	199,998.00
2.5.3	11170	4000	4421	34,643,906.50	34,643,906.50	8,660,976.00	-	8,660,976.00
2.5.3	11170	4000	4441	1,746,032.00	1,746,032.00	436,503.00	-	436,503.00
2.5.3	11170	Total 4000		37,189,938.50	37,189,938.50	9,297,477.00	-	9,297,477.00
2.5.3	11170	5000	5111	2,723,743.00	2,723,743.00	680,919.00	-	680,919.00

Tesorería

ANALITICO POR CLAVE PRESUPUESTAL AL 31 DE MARZO DE 2017.

CFG	FONDO	CAPITULO	PARTIDA	APROBADO	MODIFICADO	PROGRAMADO	EJERCIDO	DISPONIBLE AL PERIODO
2.5.3	11170	5000	5151	1,316,958.00	1,316,958.00	329,205.00	-	329,205.00
2.5.3	11170	5000	5191	233,811.54	233,811.54	58,443.00	-	58,443.00
2.5.3	11170	5000	5211	751,092.99	751,092.99	187,755.00	-	187,755.00
2.5.3	11170	5000	5231	540,687.10	540,687.10	135,165.00	-	135,165.00
2.5.3	11170	5000	5291	214,800.00	214,800.00	53,697.00	-	53,697.00
2.5.3	11170	5000	5311	514,000.00	514,000.00	128,496.00	-	128,496.00
2.5.3	11170	5000	5413	603,300.00	603,300.00	150,825.00	-	150,825.00
2.5.3	11170	5000	5621	125,000.00	125,000.00	31,248.00	-	31,248.00
2.5.3	11170	5000	5641	20,000.00	20,000.00	4,998.00	-	4,998.00
2.5.3	11170	5000	5651	28,453.41	28,453.41	7,113.00	-	7,113.00
2.5.3	11170	5000	5671	15,000.00	15,000.00	3,750.00	-	3,750.00
2.5.3	11170	5000	5911	96,288.00	96,288.00	24,072.00	-	24,072.00
2.5.3	11170	5000	5941	24,000.00	24,000.00	6,000.00	-	6,000.00
2.5.3	11170	5000	5431	80,000.00	80,000.00	19,998.00	-	19,998.00
2.5.3	11170	5000	5421	24,000.00	24,000.00	6,000.00	-	6,000.00
2.5.3	11170	Total 5000		7,311,134.04	7,311,134.04	1,827,684.00	-	1,827,684.00
2.5.3	11170	6000	6221	3,250,000.00	3,250,000.00	812,499.00	-	812,499.00
2.5.3	11170	Total 6000		3,250,000.00	3,250,000.00	812,499.00	-	812,499.00
2.5.3	11170	7000	7999	6,125,483.00	6,125,483.00	1,531,368.00	-	1,531,368.00
2.5.3	11170	Total 7000		6,125,483.00	6,125,483.00	1,531,368.00	-	1,531,368.00
2.5.3	Total 11170			1,146,028,882.00	1,146,028,882.00	309,209,538.50	211,104,087.80	98,105,450.70
2.5.3	41261	2000	2111	-	21,372.82	21,372.82	-	21,372.82
2.5.3	41261	2000	2211	-	651,060.00	-	-	-
2.5.3	41261	Total 2000		-	672,432.82	21,372.82	-	21,372.82
2.5.3	41261	4000	4421	-	5,315,701.85	5,315,701.85	-	5,315,701.85
2.5.3	41261	Total 4000		-	5,315,701.85	5,315,701.85	-	5,315,701.85
2.5.3	Total 41261			-	5,988,134.67	5,337,074.67	-	5,337,074.67
Total 2.5.3				1,146,028,882.00	1,152,017,016.67	314,546,613.17	211,104,087.80	103,442,525.37
Total general				1,146,028,882.00	1,152,017,016.67	314,546,613.17	211,104,087.80	103,442,525.37



29A000 UNIVERSIDAD AUTÓNOMA DE LA CIUDAD DE MÉXICO
Estado Analítico de Ingresos Detallado - LDF
Del 1 de enero al 31 de marzo de 2017
(PESOS)

CONCEPTO	INGRESO	INGRESO	INGRESO	INGRESO	INGRESO	DIFERENCIA
	ESTIMADO	AMPLIACIONES/ REDUCCIONES	MODIFICADO	DEVENGADO	RECAUDADO	
INGRESOS DE LIBRE DISPOSICIÓN						
Impuestos	0.00	0.00	0.00	0.00	0.00	0.00
Cuotas y Aportaciones de Seguridad Social	0.00	0.00	0.00	0.00	0.00	0.00
Contribuciones de Mejoras	0.00	0.00	0.00	0.00	0.00	0.00
Derechos	0.00	0.00	0.00	0.00	0.00	0.00
Productos	0.00	0.00	0.00	0.00	0.00	0.00
Aprovechamientos	0.00	0.00	0.00	0.00	0.00	0.00
Ingresos por Ventas de Bienes y Servicios	0.00	0.00	0.00	0.00	0.00	0.00
Participaciones	0.00	5,988,134.67	5,988,134.67	5,988,134.67	5,988,134.67	0.00
Fondo General de Participaciones	1,146,028,882.00	0.00	1,146,028,882.00	286,507,227.85	286,507,227.85	859,521,654.15
Fondo de Fomento Municipal	0.00	0.00	0.00	0.00	0.00	0.00
Fondo de Fiscalización y Recaudación	0.00	0.00	0.00	0.00	0.00	0.00
Fondo de Compensación	1,146,028,882.00	0.00	1,146,028,882.00	286,507,227.85	286,507,227.85	859,521,654.15
Fondo de Extracción de Hidrocarburos	0.00	0.00	0.00	0.00	0.00	0.00
Impuesto Especial sobre Producción y Servicios	0.00	0.00	0.00	0.00	0.00	0.00
0.136% de la Recaudación Federal Participable	0.00	0.00	0.00	0.00	0.00	0.00
3.17% Sobre Extracción de Petróleo	0.00	0.00	0.00	0.00	0.00	0.00
Gasolinas y Diesel	0.00	0.00	0.00	0.00	0.00	0.00
Fondo del Impuesto Sobre la Renta	0.00	0.00	0.00	0.00	0.00	0.00
Fondo de Estabilización de los Ingresos de las Entidades Federativas	0.00	0.00	0.00	0.00	0.00	0.00
Incentivos Derivados de la Colaboración Fiscal	0.00	0.00	0.00	0.00	0.00	0.00
Tenencia o Uso de Vehículos	0.00	0.00	0.00	0.00	0.00	0.00
Fondo de Compensación ISAN	0.00	0.00	0.00	0.00	0.00	0.00
Impuesto sobre Automóviles Nuevos	0.00	0.00	0.00	0.00	0.00	0.00
Fondo de Compensación de Repecos-Intermedios	0.00	0.00	0.00	0.00	0.00	0.00
Otros Incentivos Económicos	0.00	0.00	0.00	0.00	0.00	0.00
Transferencias	0.00	0.00	0.00	0.00	0.00	0.00
Convenios	0.00	0.00	0.00	0.00	0.00	0.00
Otros Convenios y Subsidios	0.00	0.00	0.00	0.00	0.00	0.00
Otros Ingresos de Libre Disposición	0.00	0.00	0.00	0.00	0.00	0.00
Participaciones en Ingresos Locales	0.00	0.00	0.00	0.00	0.00	0.00
Otros Ingresos de Libre Disposición	0.00	0.00	0.00	0.00	0.00	0.00
TOTAL DE INGRESOS DE LIBRE DISPOSICIÓN	1,146,028,882.00	5,988,134.67	1,152,017,016.67	292,495,362.52	292,495,362.52	859,521,654.15
INGRESOS EXCEDENTES DE INGRESOS DE LIBRE DISPOSICIÓN	0.00	0.00	0.00	0.00	0.00	0.00
TRANSFERENCIAS FEDERALES ETIQUETADAS	0.00	0.00	0.00	0.00	0.00	0.00
Aportaciones	0.00	0.00	0.00	0.00	0.00	0.00
Fond. de Aport. para la Nómina Educativa y Gasto Operativo	0.00	0.00	0.00	0.00	0.00	0.00
Fond. de Aport. para los Servicios de Salud	0.00	0.00	0.00	0.00	0.00	0.00
Fond. de Aport. para la Infraestructura Social	0.00	0.00	0.00	0.00	0.00	0.00
Fond. de Aport. para el Fort. de los Mpios. y de las Demarc. Territ. del D. F.	0.00	0.00	0.00	0.00	0.00	0.00
Fond. de Aport. Múltiples	0.00	0.00	0.00	0.00	0.00	0.00
Fond. de Aport. para la Educación Tecnológica y de Adultos	0.00	0.00	0.00	0.00	0.00	0.00
Fond. de Aport. para la Seguridad Pública de los Estados y del D. F.	0.00	0.00	0.00	0.00	0.00	0.00
Fond. de Aport. para el Fortalecimiento de las Entidades Federativas	0.00	0.00	0.00	0.00	0.00	0.00
Convenios	0.00	0.00	0.00	0.00	0.00	0.00
Convenios de Protección Social en Salud	0.00	0.00	0.00	0.00	0.00	0.00
Convenios de Descentralización	0.00	0.00	0.00	0.00	0.00	0.00
Convenios de Reasignación	0.00	0.00	0.00	0.00	0.00	0.00
Otros Convenios y Subsidios	0.00	0.00	0.00	0.00	0.00	0.00
Fondos Distintos de Aportaciones	0.00	0.00	0.00	0.00	0.00	0.00
Fondo para Entidades Federativas y Municipios Productores de Hidrocarburos	0.00	0.00	0.00	0.00	0.00	0.00
Fondo Minero	0.00	0.00	0.00	0.00	0.00	0.00
Transferencias, Subsidios y Subvenciones, y Pensiones y Jubilaciones	0.00	0.00	0.00	0.00	0.00	0.00
Otras Transferencias Federales Etiquetadas	0.00	0.00	0.00	0.00	0.00	0.00
TOTAL DE TRANSFERENCIAS FEDERALES ETIQUETADAS	0.00	0.00	0.00	0.00	0.00	0.00
INGRESOS DERIVADOS DE FINANCIAMIENTO	0.00	0.00	0.00	0.00	0.00	0.00
INGRESOS DERIVADOS DE FINANCIAMIENTO	0.00	0.00	0.00	0.00	0.00	0.00
Datos informativos	0.00	0.00	0.00	0.00	0.00	0.00
1 Ingresos Derivados de Financ. con Fuente de Pago de Ing. de Libre Disposición	0.00	0.00	0.00	0.00	0.00	0.00
Ingresos Derivados de Financ. con Fuente de Pago de Transf. Fed. Etiquetadas	0.00	0.00	0.00	0.00	0.00	0.00
TOTAL DE INGRESOS	1,146,028,882.00	5,988,134.67	1,152,017,016.67	292,495,362.52	292,495,362.52	859,521,654.15



29A000 UNIVERSIDAD AUTÓNOMA DE LA CIUDAD DE MÉXICO
Balance Presupuestario - LDF
Del 1 de enero al 31 de marzo de 2017
(PESOS)

	ESTIMADO / APROBADO	DEVENGADO	RECAUDADO / PAGADO
Ingresos Totales	1,146,028,882	286,507,228	286,507,228
Ingresos de Libre Disposición	1,146,028,882	286,507,228	286,507,228
Transferencias Federales Etiquetadas	0	0	0
Financiamiento Neto	0	0	0
Egresos Presupuestarios	1,146,028,882	211,104,088	211,104,088
Gasto No Etiquetado (sin incluir Amortización de la Deuda Pública)	1,146,028,882	211,104,088	211,104,088
Gasto Etiquetado (sin incluir Amortización de la Deuda Pública)	0	0	0
Remanentes del Ejercicio Anterior	0	0	0
Remanentes de Ingresos de Libre Disposición aplicados en el periodo	0	0	0
Remanentes de Transferencias Federales Etiquetadas aplicados en el periodo	0	0	0
Balance Presupuestario	0	75,403,140	75,403,140
Balance Presupuestario sin Financiamiento Neto	0	75,403,140	75,403,140
Balance Presupuestario sin Financiamiento Neto y sin Remanentes del Ejercicio Anterior	0	75,403,140	75,403,140
Intereses, Comisiones y Gastos de la Deuda	0	0	0
Intereses, Comisiones y Gastos de la Deuda con Gasto No Etiquetado	0	0	0
Intereses, Comisiones y Gastos de la Deuda con Gasto Etiquetado	0	0	0
Balance Primario	0	75,403,140	75,403,140
Financiamiento	0	0	0
Financiamiento con Fuente de Pago de Ingresos de Libre Disposición	0	0	0
Financiamiento con Fuente de Pago de Transferencias Federales Etiquetadas	0	0	0
Amortización de la Deuda	0	0	0
Amortización de la Deuda Pública con Gasto No Etiquetado	0	0	0
Amortización de la Deuda Pública con Gasto Etiquetado	0	0	0
Financiamiento Neto	0	0	0
Ingresos de Libre Disposición	1,146,028,882	286,507,228	286,507,228
Financiamiento Neto con Fuente de Pago de Ingresos de Libre Disposición	0	0	0
Financiamiento con Fuente de Pago de Ingresos de Libre Disposición	0	0	0
Amortización de la Deuda Pública con Gasto No Etiquetado	0	0	0
Gasto No Etiquetado (sin incluir Amortización de la Deuda Pública)	1,146,028,882	211,104,088	211,104,088
Remanentes de Ingresos de Libre Disposición aplicados en el periodo	0	0	0
Balance Presupuestario de Recursos Disponibles	0	75,403,140	75,403,140
Balance Presupuestario de Recursos Disponibles sin Financiamiento Neto	0	75,403,140	75,403,140
Transferencias Federales Etiquetadas	0	0	0
Financiamiento Neto con Fuente de Pago de Transferencias Federales Etiquetadas	0	0	0
Financiamiento con Fuente de Pago de Transferencias Federales Etiquetadas	0	0	0
Amortización de la Deuda Pública con Gasto Etiquetado	0	0	0
Gasto Etiquetado (sin incluir Amortización de la Deuda Pública)	0	0	0
Remanentes de Transferencias Federales Etiquetadas aplicados en el periodo	0	0	0
Balance Presupuestario de Recursos Etiquetados	0	0	0
Balance Presupuestario de Recursos Etiquetados sin Financiamiento Neto	0	0	0



29A000 UNIVERSIDAD AUTÓNOMA DE LA CIUDAD DE MÉXICO
Estado Analítico del Ejercicio del Presupuesto de Egresos Detallado - LDF
Clasificación por Objeto del Gasto (Capítulo y Concepto)
Del 1 de enero al 31 de marzo de 2017
(PESOS)

CONCEPTO	EGRESO	EGRESO	EGRESO	EGRESO	EGRESO	SUB EJERCICIO
	ESTIMADO	AMPLIACIONES/ REDUCCIONES	MODIFICADO	DEVENGADO	PAGADO	
Gasto No Etiquetado	1,146,028,882	5,988,135	1,152,017,017	211,104,088	211,104,088	940,912,929
Servicios Personales	922,214,119	0	922,214,119	203,362,042	203,362,042	718,852,077
Remuneraciones al Personal de Carácter Permanente	307,975,833	-3,084,084	304,891,749	82,558,700	82,558,700	222,333,048
Remuneraciones al Personal de Carácter Transitorio	10,086,250	0	10,086,250	2,209,645	2,209,645	7,876,606
Remuneraciones Adicionales y Especiales	60,860,007	797,801	61,657,808	883,906	883,906	60,773,903
Seguridad Social	76,644,169	15,559	76,659,727	17,087,892	17,087,892	59,571,836
Otras Prestaciones Sociales y Económicas	466,647,860	2,270,724	468,918,584	100,621,899	100,621,899	368,296,685
Provisiones	0	0	0	0	0	0
Pago de Estímulos a Servidores Públicos	0	0	0	0	0	0
Materiales y Suministros	38,060,365	672,433	38,732,798	61,788	61,788	38,671,010
Materiales de Administración, Emisión de Documentos y Artículos Oficiales	12,769,598	-41,571	12,728,027	0	0	12,728,027
Alimentos y Utensilios	15,304,935	654,004	15,958,939	24,205	24,205	15,934,734
Materias Primas y Materiales de Producción y Comercialización	485,340	0	485,340	0	0	485,340
Materiales y Artículos de Construcción y de Reparación	1,063,159	60,000	1,123,159	35,263	35,263	1,087,896
Productos Químicos, Farmacéuticos y de Laboratorio	3,049,231	0	3,049,231	2,320	2,320	3,046,911
Combustibles, Lubricantes y Aditivos	947,500	0	947,500	0	0	947,500
Vestuario, Blancos, Prendas de Protección y Artículos Deportivos	4,259,235	0	4,259,235	0	0	4,259,235
Materiales y Suministros Para Seguridad	0	0	0	0	0	0
Herramientas, Refacciones y Accesorios Menores	181,367	0	181,367	0	0	181,367
Servicios Generales	131,877,843	0	131,877,843	7,680,258	7,680,258	124,197,585
Servicios Básicos	22,725,660	-42,915	22,682,746	2,014,549	2,014,549	20,668,196
Servicios de Arrendamiento	11,342,041	17,915	11,359,955	37,913	37,913	11,322,043
Servicios Profesionales, Científicos, Técnicos y Otros Servicios	39,818,893	0	39,818,893	48,578	48,578	39,770,315
Servicios Financieros, Bancarios y Comerciales	2,957,930	0	2,957,930	15,995	15,995	2,941,934
Servicios de Instalación, Reparación, Mantenimiento y Conservación	12,977,558	0	12,977,558	14,616	14,616	12,962,942
Servicios de Comunicación Social y Publicidad	5,787,000	0	5,787,000	20,880	20,880	5,766,120
Servicios de Traslado y Viáticos	1,933,677	25,000	1,958,677	1,020	1,020	1,957,657
Servicios Oficiales	8,096,080	0	8,096,080	38,819	38,819	8,057,260
Otros Servicios Generales	26,239,005	0	26,239,005	5,487,888	5,487,888	20,751,117
Transferencias, Asignaciones, Subsidios y Otras Ayudas	37,189,939	5,315,702	42,505,640	0	0	42,505,640
Transferencias Internas y Asignaciones al Sector Público	0	0	0	0	0	0
Transferencias al Resto del Sector Público	0	0	0	0	0	0
Subsidios y Subvenciones	0	0	0	0	0	0
Ayudas Sociales	37,189,939	5,315,702	42,505,640	0	0	42,505,640
Pensiones y Jubilaciones	0	0	0	0	0	0
Transferencias a Fideicomisos, Mandatos y Otros Análogos	0	0	0	0	0	0
Transferencias a la Seguridad Social	0	0	0	0	0	0
Donativos	0	0	0	0	0	0
Transferencias al Exterior	0	0	0	0	0	0
Bienes Muebles, Inmuebles e Intangibles	7,311,134	0	7,311,134	0	0	7,311,134
Mobiliario y Equipo de Administración	4,274,513	0	4,274,513	0	0	4,274,513
Mobiliario y Equipo Educativo y Recreativo	1,506,580	0	1,506,580	0	0	1,506,580
Equipo e Instrumental Médico y de Laboratorio	514,000	0	514,000	0	0	514,000
Vehículos y Equipo de Transporte	707,300	0	707,300	0	0	707,300
Equipo de Defensa y Seguridad	0	0	0	0	0	0
Maquinaria, Otros Equipos y Herramientas	188,453	0	188,453	0	0	188,453
Activos Biológicos	0	0	0	0	0	0
Bienes Inmuebles	0	0	0	0	0	0
Activos Intangibles	120,288	0	120,288	0	0	120,288
Inversión Pública	3,250,000	0	3,250,000	0	0	3,250,000
Obra Pública en Bienes de Dominio Público	0	0	0	0	0	0
Obra Pública en Bienes Propios	3,250,000	0	3,250,000	0	0	3,250,000
Proyectos Productivos y Acciones de Fomento	0	0	0	0	0	0
Inversiones Financieras y Otras Provisiones	0	0	0	0	0	0
Inversiones Para el Fomento de Actividades Productivas	0	0	0	0	0	0
Acciones y Participaciones de Capital	0	0	0	0	0	0
Compra de Títulos y Valores	0	0	0	0	0	0
Concesión de Préstamos	0	0	0	0	0	0
Inversiones en Fideicomisos, Mandatos y Otros Análogos	0	0	0	0	0	0
Fideicomiso de Desastres Naturales (Informativo)	0	0	0	0	0	0
Otras Inversiones Financieras	0	0	0	0	0	0
Provisiones para Contingencias y Otras Erogaciones Especiales	6,125,483	0	6,125,483	0	0	6,125,483
Participaciones y Aportaciones	0	0	0	0	0	0
Participaciones	0	0	0	0	0	0
Aportaciones	0	0	0	0	0	0
Convenios	0	0	0	0	0	0
Deuda Pública	0	0	0	0	0	0
Amortización de la Deuda Pública	0	0	0	0	0	0
Intereses de la Deuda Pública	0	0	0	0	0	0
Comisiones de la Deuda Pública	0	0	0	0	0	0
Gastos de la Deuda Pública	0	0	0	0	0	0
Costo por Coberturas	0	0	0	0	0	0
Apoyos Financieros	0	0	0	0	0	0
Adeudos de Ejercicios Fiscales Anteriores (ADEFAS)	0	0	0	0	0	0



29A000 UNIVERSIDAD AUTÓNOMA DE LA CIUDAD DE MÉXICO
Estado Analítico del Ejercicio del Presupuesto de Egresos Detallado - LDF
Clasificación por Objeto del Gasto (Capítulo y Concepto)
Del 1 de enero al 31 de marzo de 2017
(PESOS)

CONCEPTO	EGRESO ESTIMADO	EGRESO AMPLIACIONES/ REDUCCIONES	EGRESO MODIFICADO	EGRESO DEVENGADO	EGRESO PAGADO	SUBEJERCICIO
Formato6A						
Gasto Etiquetado	0	0	0	0	0	0
Servicios Personales	0	0	0	0	0	0
Remuneraciones al Personal de Carácter Permanente	0	0	0	0	0	0
Remuneraciones al Personal de Carácter Transitorio	0	0	0	0	0	0
Remuneraciones Adicionales y Especiales	0	0	0	0	0	0
Seguridad Social	0	0	0	0	0	0
Otras Prestaciones Sociales y Económicas	0	0	0	0	0	0
Previsiones	0	0	0	0	0	0
Pago de Estímulos a Servidores Públicos	0	0	0	0	0	0
Materiales y Suministros	0	0	0	0	0	0
Materiales de Administración, Emisión de Documentos y Artículos Oficiales	0	0	0	0	0	0
Alimentos y Utensilios	0	0	0	0	0	0
Materias Primas y Materiales de Producción y Comercialización	0	0	0	0	0	0
Materiales y Artículos de Construcción y de Reparación	0	0	0	0	0	0
Productos Químicos, Farmacéuticos y de Laboratorio	0	0	0	0	0	0
Combustibles, Lubricantes y Aditivos	0	0	0	0	0	0
Vestuario, Blancos, Prendas de Protección y Artículos Deportivos	0	0	0	0	0	0
Materiales y Suministros Para Seguridad	0	0	0	0	0	0
Herramientas, Refacciones y Accesorios Menores	0	0	0	0	0	0
Servicios Generales	0	0	0	0	0	0
Servicios Básicos	0	0	0	0	0	0
Servicios de Arrendamiento	0	0	0	0	0	0
Servicios Profesionales, Científicos, Técnicos y Otros Servicios	0	0	0	0	0	0
Servicios Financieros, Bancarios y Comerciales	0	0	0	0	0	0
Servicios de Instalación, Reparación, Mantenimiento y Conservación	0	0	0	0	0	0
Servicios de Comunicación Social y Publicidad	0	0	0	0	0	0
Servicios de Traslado y Viáticos	0	0	0	0	0	0
Servicios Oficiales	0	0	0	0	0	0
Otros Servicios Generales	0	0	0	0	0	0
Transferencias, Asignaciones, Subsidios y Otras Ayudas	0	0	0	0	0	0
Transferencias Internas y Asignaciones al Sector Público	0	0	0	0	0	0
Transferencias al Resto del Sector Público	0	0	0	0	0	0
Subsidios y Subvenciones	0	0	0	0	0	0
Ayudas Sociales	0	0	0	0	0	0
Pensiones y Jubilaciones	0	0	0	0	0	0
Transferencias a Fideicomisos, Mandatos y Otros Análogos	0	0	0	0	0	0
Transferencias a la Seguridad Social	0	0	0	0	0	0
Donativos	0	0	0	0	0	0
Transferencias al Exterior	0	0	0	0	0	0
Bienes Muebles, Inmuebles e Intangibles	0	0	0	0	0	0
Mobiliario y Equipo de Administración	0	0	0	0	0	0
Mobiliario y Equipo Educativo y Recreativo	0	0	0	0	0	0
Equipo e Instrumental Médico y de Laboratorio	0	0	0	0	0	0
Vehículos y Equipo de Transporte	0	0	0	0	0	0
Equipo de Defensa y Seguridad	0	0	0	0	0	0
Maquinaria, Otros Equipos y Herramientas	0	0	0	0	0	0
Activos Biológicos	0	0	0	0	0	0
Bienes Inmuebles	0	0	0	0	0	0
Activos Intangibles	0	0	0	0	0	0
Inversión Pública	0	0	0	0	0	0
Obra Pública en Bienes de Dominio Público	0	0	0	0	0	0
Obra Pública en Bienes Propios	0	0	0	0	0	0
Proyectos Productivos y Acciones de Fomento	0	0	0	0	0	0
Inversiones Financieras y Otras Provisiones	0	0	0	0	0	0
Inversiones Para el Fomento de Actividades Productivas	0	0	0	0	0	0
Acciones y Participaciones de Capital	0	0	0	0	0	0
Compra de Títulos y Valores	0	0	0	0	0	0
Concesión de Préstamos	0	0	0	0	0	0
Inversiones en Fideicomisos, Mandatos y Otros Análogos	0	0	0	0	0	0
Fideicomiso de Desastres Naturales (Informativo)	0	0	0	0	0	0
Otras Inversiones Financieras	0	0	0	0	0	0
Provisiones para Contingencias y Otras Erogaciones Especiales	0	0	0	0	0	0
Participaciones y Aportaciones	0	0	0	0	0	0
Participaciones	0	0	0	0	0	0
Aportaciones	0	0	0	0	0	0
Convenios	0	0	0	0	0	0
Deuda Pública	0	0	0	0	0	0
Amortización de la Deuda Pública	0	0	0	0	0	0
Intereses de la Deuda Pública	0	0	0	0	0	0
Comisiones de la Deuda Pública	0	0	0	0	0	0
Gastos de la Deuda Pública	0	0	0	0	0	0
Costo por Coberturas	0	0	0	0	0	0
Apoys Financieros	0	0	0	0	0	0
Adeudos de Ejercicios Fiscales Anteriores (ADEFAS)	0	0	0	0	0	0
Tota! de Egresos	1,146,028,882	5,988,135	1,152,017,017	211,104,088	211,104,088	940,912,929



29A000 UNIVERSIDAD AUTÓNOMA DE LA CIUDAD DE MÉXICO
Estado Analítico del Ejercicio del Presupuesto de Egresos Detallado - LDF
Clasificación Administrativa
Del 1 de enero al 31 de marzo de 2017
(PESOS)

CONCEPTO	EGRESO	EGRESO	EGRESO	EGRESO	EGRESO	SUB EJERCICIO
	APROBADO	AMPLIACIONES/ REDUCCIONES	MODIFICADO	DEVENGADO	PAGADO	
Gasto No Etiquetado	1,146,028,882.00	5,988,134.67	1,152,017,016.67	211,104,087.80	211,104,087.80	940,912,928.87
UNIVERSIDAD AUTÓNOMA DE LA CIUDAD DE MÉXICO	1,146,028,882.00	5,988,134.67	1,152,017,016.67	211,104,087.80	211,104,087.80	940,912,928.87

Gasto No Etiquetado
UNIVERSIDAD AUTÓNOMA DE LA CIUDAD DE MÉXICO

Total de Egresos 1,146,028,882.00 5,988,134.67 1,152,017,016.67 211,104,087.80 211,104,087.80

Formato6B



29A000 UNIVERSIDAD AUTÓNOMA DE LA CIUDAD DE MÉXICO
 Estado Analítico del Ejercicio del Presupuesto de Egresos Detallado - LDF
 Clasificación Funcional (Finalidad y Función)
 Del 1 de enero al 31 de marzo de 2017
 (PESOS)

CONCEPTO	EGRESO	EGRESO	EGRESO	EGRESO	EGRESO	SUBEJERCICIO
	ESTIMADO	AMPLIACIONES/ REDUCCIONES	MODIFICADO	DEVENGADO	RECAUDADO	
GASTO NO ETIQUETADO	1,146,028,882.00	5,988,134.67	1,152,017,016.67	211,104,087.80	211,104,087.80	940,912,928.87
Gobierno	0.00	0.00	0.00	0.00	0.00	0.00
Legislación	0.00	0.00	0.00	0.00	0.00	0.00
Justicia	0.00	0.00	0.00	0.00	0.00	0.00
Coordinación de la Política de Gobierno	0.00	0.00	0.00	0.00	0.00	0.00
Relaciones Exteriores	0.00	0.00	0.00	0.00	0.00	0.00
Asuntos Financieros y Hacendarios	0.00	0.00	0.00	0.00	0.00	0.00
Seguridad Nacional	0.00	0.00	0.00	0.00	0.00	0.00
Asuntos de Orden Público y de Seguridad Interior	0.00	0.00	0.00	0.00	0.00	0.00
Otros Servicios Generales	0.00	0.00	0.00	0.00	0.00	0.00
Desarrollo Social	1,146,028,882.00	5,988,134.67	1,152,017,016.67	211,104,087.80	211,104,087.80	940,912,928.87
Protección Ambiental	0.00	0.00	0.00	0.00	0.00	0.00
Vivienda y Servicios a la Comunidad	0.00	0.00	0.00	0.00	0.00	0.00
Salud	0.00	0.00	0.00	0.00	0.00	0.00
Recreación, Cultura y Otras Manifestaciones Sociales	0.00	0.00	0.00	0.00	0.00	0.00
Educación	1,146,028,882.00	5,988,134.67	1,152,017,016.67	211,104,087.80	211,104,087.80	940,912,928.87
Protección Social	0.00	0.00	0.00	0.00	0.00	0.00
Otros Asuntos Sociales	0.00	0.00	0.00	0.00	0.00	0.00
Desarrollo Económico	0.00	0.00	0.00	0.00	0.00	0.00
Asuntos Económicos, Comerciales y Laborales en General	0.00	0.00	0.00	0.00	0.00	0.00
Agropecuaria, Silvicultura, Pesca y Caza	0.00	0.00	0.00	0.00	0.00	0.00
Combustibles y Energía	0.00	0.00	0.00	0.00	0.00	0.00
Minería, Manufacturas y Construcción	0.00	0.00	0.00	0.00	0.00	0.00
Transporte	0.00	0.00	0.00	0.00	0.00	0.00
Comunicaciones	0.00	0.00	0.00	0.00	0.00	0.00
Turismo	0.00	0.00	0.00	0.00	0.00	0.00
Ciencia, Tecnología e Innovación	0.00	0.00	0.00	0.00	0.00	0.00
Otras Industrias y Otros Asuntos Económicos	0.00	0.00	0.00	0.00	0.00	0.00
Otras No Clasificadas en Funciones Anteriores	0.00	0.00	0.00	0.00	0.00	0.00
Transacciones de la Deuda Pública / Costo Financiero de la Deuda	0.00	0.00	0.00	0.00	0.00	0.00
Transferencias, Participaciones y Aportaciones Entre Diferentes Niveles y Ordenes de C	0.00	0.00	0.00	0.00	0.00	0.00
Sanearamiento del Sistema Financiero	0.00	0.00	0.00	0.00	0.00	0.00
Adeudos de Ejercicios Fiscales Anteriores	0.00	0.00	0.00	0.00	0.00	0.00
GASTO ETIQUETADO	0.00	0.00	0.00	0.00	0.00	0.00
Gobierno	0.00	0.00	0.00	0.00	0.00	0.00
Legislación	0.00	0.00	0.00	0.00	0.00	0.00
Justicia	0.00	0.00	0.00	0.00	0.00	0.00
Coordinación de la Política de Gobierno	0.00	0.00	0.00	0.00	0.00	0.00
Relaciones Exteriores	0.00	0.00	0.00	0.00	0.00	0.00
Asuntos Financieros y Hacendarios	0.00	0.00	0.00	0.00	0.00	0.00
Seguridad Nacional	0.00	0.00	0.00	0.00	0.00	0.00
Asuntos de Orden Público y de Seguridad Interior	0.00	0.00	0.00	0.00	0.00	0.00
Otros Servicios Generales	0.00	0.00	0.00	0.00	0.00	0.00
Desarrollo Social	0.00	0.00	0.00	0.00	0.00	0.00
Protección Ambiental	0.00	0.00	0.00	0.00	0.00	0.00
Vivienda y Servicios a la Comunidad	0.00	0.00	0.00	0.00	0.00	0.00
Salud	0.00	0.00	0.00	0.00	0.00	0.00
Recreación, Cultura y Otras Manifestaciones Sociales	0.00	0.00	0.00	0.00	0.00	0.00
Educación	0.00	0.00	0.00	0.00	0.00	0.00
Protección Social	0.00	0.00	0.00	0.00	0.00	0.00
Otros Asuntos Sociales	0.00	0.00	0.00	0.00	0.00	0.00
Desarrollo Económico	0.00	0.00	0.00	0.00	0.00	0.00
Asuntos Económicos, Comerciales y Laborales en General	0.00	0.00	0.00	0.00	0.00	0.00
Agropecuaria, Silvicultura, Pesca y Caza	0.00	0.00	0.00	0.00	0.00	0.00
Combustibles y Energía	0.00	0.00	0.00	0.00	0.00	0.00
Minería, Manufacturas y Construcción	0.00	0.00	0.00	0.00	0.00	0.00
Transporte	0.00	0.00	0.00	0.00	0.00	0.00
Comunicaciones	0.00	0.00	0.00	0.00	0.00	0.00
Turismo	0.00	0.00	0.00	0.00	0.00	0.00
Ciencia, Tecnología e Innovación	0.00	0.00	0.00	0.00	0.00	0.00
Otras Industrias y Otros Asuntos Económicos	0.00	0.00	0.00	0.00	0.00	0.00
Otras No Clasificadas en Funciones Anteriores	0.00	0.00	0.00	0.00	0.00	0.00
Transacciones de la Deuda Pública / Costo Financiero de la Deuda	0.00	0.00	0.00	0.00	0.00	0.00
Transferencias, Participaciones y Aportaciones Entre Diferentes Niveles y Ordenes de C	0.00	0.00	0.00	0.00	0.00	0.00
Sanearamiento del Sistema Financiero	0.00	0.00	0.00	0.00	0.00	0.00
Adeudos de Ejercicios Fiscales Anteriores	0.00	0.00	0.00	0.00	0.00	0.00
Total de Egresos	1,146,028,882.00	5,988,134.67	1,152,017,016.67	211,104,087.80	211,104,087.80	940,912,928.87



29A000 UNIVERSIDAD AUTÓNOMA DE LA CIUDAD DE MÉXICO
Estado Analítico del Ejercicio del Presupuesto de Egresos Detallado - LDF
Clasificación de Servicios Personales por Categoría
Del 1 de enero al 31 de marzo de 2017
(PESOS)

CONCEPTO	EGRESO	EGRESO	EGRESO	EGRESO	EGRESO	SUB EJERCICIO
	APROBADO	AMPLIACIONES/ REDUCCIONES	MODIFICADO	DEVENGADO	RECAUDADO	
GASTO NO ETIQUETADO	893,307,424.16	503,680,164.62	893,230,649.18	799,133,740.26	799,133,740.26	94,096,908.92
Personal Administrativo y de Servicio Público	893,307,424.16	503,680,164.62	893,230,649.18	799,133,740.26	799,133,740.26	94,096,908.92
Magisterio	0.00	0.00	0.00	0.00	0.00	0.00
Servicios de Salud	0.00	0.00	0.00	0.00	0.00	0.00
Personal Administrativo	0.00	0.00	0.00	0.00	0.00	0.00
Personal Médico, Paramédico y Afín	0.00	0.00	0.00	0.00	0.00	0.00
Seguridad Pública	0.00	0.00	0.00	0.00	0.00	0.00
Gastos Asoc. a la Implem. de Nvas. Leyes Fed. o Ref. de las Mismas	0.00	0.00	0.00	0.00	0.00	0.00
Nombre del Programa o Ley 1	0.00	0.00	0.00	0.00	0.00	0.00
Nombre del Programa o Ley 2	0.00	0.00	0.00	0.00	0.00	0.00
Sentencias Laborales Definitivas	0.00	0.00	0.00	0.00	0.00	0.00
GASTO ETIQUETADO	150,000,000.00	259,858,424.29	150,814,445.59	150,814,445.59	150,814,445.59	0.00
Personal Administrativo y de Servicio Público	150,000,000.00	259,858,424.29	150,814,445.59	150,814,445.59	150,814,445.59	0.00
Magisterio	0.00	0.00	0.00	0.00	0.00	0.00
Servicios de Salud	0.00	0.00	0.00	0.00	0.00	0.00
Personal Administrativo	0.00	0.00	0.00	0.00	0.00	0.00
Personal Médico, Paramédico y Afín	0.00	0.00	0.00	0.00	0.00	0.00
Seguridad Pública	0.00	0.00	0.00	0.00	0.00	0.00
Gastos Asoc. a la Implem. de Nvas. Leyes Fed. o Ref. de las Mismas	0.00	0.00	0.00	0.00	0.00	0.00
Nombre del Programa o Ley 1	0.00	0.00	0.00	0.00	0.00	0.00
Nombre del Programa o Ley 2	0.00	0.00	0.00	0.00	0.00	0.00
Sentencias Laborales Definitivas	0.00	0.00	0.00	0.00	0.00	0.00
TOTAL DEL GASTO EN SERVICIOS PERSONALES	1,043,307,424.16	763,538,588.91	1,044,045,094.77	949,948,185.85	949,948,185.85	94,096,908.92

Formato6D