



22A000 JUNTA LOCAL DE CONCILIACIÓN Y ARBITRAJE DE
LA CIUDAD DE MÉXICO

INFORME DE AVANCE TRIMESTRAL
ENERO- JUNIO 2017

Titular:

Lic. Margarita Darlene Rojas Olvera
Titular Presidenta

Responsable:

Mtro. Guillermo Rocha Ramos
Director General de Administración

2017



IPRF INGRESOS POR RUBRO DE FINANCIAMIENTO

UNIDAD RESPONSABLE DEL GASTO: 22A000 JUNTA LOCAL DE CONCILIACIÓN Y ARBITRAJE DE LA CIUDAD DE MÉXICO

PERÍODO: ENERO - JUNIO 2017

RUBRO DE INGRESOS	INGRESOS (Pesos con dos decimales)		IMPORTE DE LA VARIACIÓN [II-I]	EXPLICACIONES A LAS VARIACIONES
	ESTIMADOS [I]	CAPTADOS [II]		
(3)	(4)	(4)	(5)	(6)
INGRESOS POR VENTA DE BIENES Y SERVICIOS	491,312.21	491,312.21	-	
- INGRESOS POR VENTA DE SERVICIOS	335,829.85	335,829.85	-	NO EXISTEN VARIACIONES ENTRE LO SOLICITADO Y LO MINISTRADO DURANTE EL PERÍODO ENERO - JUNIO 2017.
- INGRESOS FINANCIEROS	155,482.36	155,482.36	-	
TOTAL TRANSFERENCIAS, ASIGNACIONES, SUBSIDIOS Y OTRAS AYUDAS	200,287,422.00	200,287,422.00	-	
- CORRIENTES	200,287,422.00	200,287,422.00	-	NO EXISTEN VARIACIONES ENTRE LO SOLICITADO Y LO MINISTRADO DURANTE EL PERÍODO ENERO - JUNIO 2017.
- CAPITAL			-	
TRANSFERENCIAS, ASIGNACIONES, SUBSIDIOS Y OTRAS AYUDAS LOCALES	200,287,422.00	200,287,422.00	-	
- CORRIENTES	200,287,422.00	200,287,422.00	-	
- CAPITAL			-	
TRANSFERENCIAS, ASIGNACIONES, SUBSIDIOS Y OTRAS AYUDAS FEDERALES	-	-	-	
- CORRIENTES			-	
- CAPITAL			-	
TOTAL (7)	200,778,734.21	200,778,734.21	-	



EPCE EJERCICIO PRESUPUESTAL EN CLASIFICACIÓN ECONÓMICA

UNIDAD RESPONSABLE DEL GASTO: 22A000 JUNTA LOCAL DE CONCILIACIÓN Y ARBITRAJE DE LA CIUDAD DE MÉXICO

PERÍODO: ENERO - JUNIO 2017

CAP	PRESUPUESTO (Pesos con dos decimales)				VARIACIÓN		A) EXPLICACIÓN A LAS VARIACIONES DEL PRESUPUESTO DEVENGADO RESPECTO DEL PROGRAMADO B) EXPLICACIÓN A LAS VARIACIONES DEL PRESUPUESTO EJERCIDO RESPECTO AL DEVENGADO
	PROGRAMADO (1)	DEVENGADO (2)	EJERCIDO (3)	PAGADO (4)	(5)=2-1	(6)=3-2	
TOTAL GASTO CORRIENTE	199,324,422.00	193,088,299.55	193,088,299.55	193,088,299.55	-6,236,122.45	0.00	
1000	177,682,800.00	179,068,704.18	179,068,704.18	179,068,704.18	1,385,904.18	0.00	A) LA VARIACIÓN QUE PRESENTA ESTE CAPÍTULO CORRESPONDE QUE LAS APORTACIONES PATRONALES SE CUBREN AL MES POSTERIOR. B) NO SE TIENE VARIACIÓN ENTRE EL PRESUPUESTO EJERCIDO Y DEVENGADO, EN VIRTUD DE QUE FUERON EJERCIDOS TODOS LOS COMPROMISOS PROGRAMADOS POR SERVICIOS PERSONALES.
2000	3,705,148.00	1,930,494.43	1,930,494.43	1,930,494.43	-1,774,653.57	0.00	A) LA VARIACIÓN CORRESPONDE A LICITACIONES QUE SE ENCUENTRAN EN PROCESO DE ADJUDICACIÓN PARA LA OBTENCIÓN DE MATERIALES Y SUMINISTROS REQUERIDOS PARA LA OPERACIÓN. B) NO SE TIENE VARIACIÓN ENTRE EL PRESUPUESTO EJERCIDO Y DEVENGADO, EN VIRTUD DE QUE FUERON EJERCIDOS TODOS LOS COMPROMISOS PROGRAMADOS POR MATERIALES Y SUMINISTROS.
3000	17,936,474.00	12,089,100.94	12,089,100.94	12,089,100.94	-5,847,373.06	0.00	A) LA VARIACIÓN QUE PRESENTA ESTE CAPÍTULO CORRESPONDE A LOS PROCESOS DE ADJUDICACIÓN EN EL QUE SE ENCUENTRAN ALGUNOS SERVICIOS GENERALES, ASÍ COMO DE PROVEEDORES QUE AÚN NO PRESENTAN SU FACTURA DE COBRO. B) NO SE TIENE VARIACIÓN ENTRE EL PRESUPUESTO EJERCIDO Y DEVENGADO, EN VIRTUD DE QUE FUERON EJERCIDOS TODOS LOS COMPROMISOS PROGRAMADOS POR SERVICIOS GENERALES.
TOTAL GASTO DE CAPITAL	963,000.00	67,381.20	67,381.20	67,381.20	-895,618.80	0.00	
5000	963,000.00	67,381.20	67,381.20	67,381.20	-895,618.80	0.00	A) LA VARIACIÓN QUE PRESENTA ESTE CAPÍTULO CORRESPONDE A LOS PROCESOS DE ADJUDICACIÓN EN EL QUE SE ENCUENTRAN ALGUNOS SERVICIOS GENERALES, ASÍ COMO DE PROVEEDORES QUE AÚN NO PRESENTAN SU FACTURA DE COBRO. B) NO SE TIENE VARIACIÓN ENTRE EL PRESUPUESTO EJERCIDO Y DEVENGADO, EN VIRTUD DE QUE FUERON EJERCIDOS TODOS LOS COMPROMISOS PROGRAMADOS POR BIENES MUEBLES, INMUEBLES E INTANGIBLES.
TOTAL URG	200,287,422.00	193,155,680.75	193,155,680.75	193,155,680.75	-7,131,741.25	0.00	



EPCF EJERCICIO PRESUPUESTAL EN CLASIFICACIÓN FUNCIONAL

UNIDAD RESPONSABLE DEL GASTO: 22A000 JUNTA LOCAL DE CONCILIACIÓN Y ARBITRAJE DE LA CIUDAD DE MÉXICO

PERÍODO: ENERO - JUNIO 2017

FI	F	SF	DENOMINACIÓN	PRESUPUESTO (Pesos con dos decimales)				VARIACIÓN	
				PROGRAMADO (1)	DEVENGADO (2)	EJERCIDO (3)	PAGADO (4)	(5)=2-1	(6)=3-2
01	02	01	GOBIERNO JUSTICIA IMPARTICIÓN DE JUSTICIA	200,287,422.00	193,155,680.75	193,155,680.75	193,155,680.75	(7,131,741.25)	0.00
			TOTAL URG	200,287,422.00	193,155,680.75	193,155,680.75	193,155,680.75	-7,131,741.25	0.00



EPCP-1 EVOLUCIÓN PROGRAMÁTICO-PRESUPUESTAL POR CATEGORÍA PROGRAMÁTICA

UNIDAD RESPONSABLE DEL GASTO: 22A000 JUNTA LOCAL DE CONCILIACIÓN Y ARBITRAJE DE LA CIUDAD DE MÉXICO

PERÍODO: ENERO - JUNIO 2017

FI	F	SF	PP	DENOMINACIÓN	UNIDAD DE MEDIDA	R E S U L T A D O S								
						FÍSICO		ICPPP (%) 2/1=(3)	PRESUPUESTAL (Pesos con dos decimales)				ICPPP (%) 5/4 (8)	IARCM (%) 3/8
						PROGRAMADO (1)	ALCANZADO (2)		PROGRAMADO (4)	DEVENGADO (5)	EJERCIDO (6)	PAGADO (7)		
1	2	1		GOBIERNO										
				JUSTICIA										
				IMPARTICIÓN DE JUSTICIA										
				TRANSFERENCIA A ÓRGANOS AUTONOMOS										
				Dictar laudos a conflictos individuales y colectivos.	Sentencia	7,007	7,007	100	3,314,903.00	3,196,867.00	3,196,867.00	3,196,867.00	96	104
				Radicular, tramitar y resolver emplazamientos a huelga.	Asunto	1,292	1,292	100	611,225.00	589,461.00	589,461.00	589,461.00	96	104
				Recibir, tramitar y resolver demandas colectivas e individuales.	Asunto	26,549	26,549	100	12,559,920.00	12,112,692.00	12,112,692.00	12,112,692.00	96	104
				Recibir y concluir desistimientos de procesos en tramite.	Asunto	3,165	3,165	100	1,497,312.00	1,443,997.00	1,443,997.00	1,443,997.00	96	104
				Dictar acuerdos sobre conflictos laborales.	Acuerdo	75,574	75,574	100	35,752,888.00	34,479,817.00	34,479,817.00	34,479,817.00	96	104
				Tramitar exhortos, inspecciones, cotejos y recuentos.	Inspección	7,383	7,383	100	3,492,784.00	3,368,414.00	3,368,414.00	3,368,414.00	96	104
				Efectuar procesos de ejecución para requerimientos, embargos, remates y adjudicaciones.	Asunto	9,577	9,577	100	4,530,731.00	4,369,402.00	4,369,402.00	4,369,402.00	96	104
				Tramitar juicios de amparo directo e indirecto.	Juicio	5,462	5,462	100	2,583,988.00	2,491,977.00	2,491,977.00	2,491,977.00	96	104
				Radicular, tramitar y realizar notificaciones, avisos y convenios fuera de juicio.	Asunto	190,700	190,700	100	90,217,218.00	87,004,804.75	87,004,804.75	87,004,804.75	96	104
				Elaborar estudios y deposito de contratos colectivos de trabajo y de reglamentos interiores.	Documento	11,955	11,955	100	5,655,725.00	5,454,339.00	5,454,339.00	5,454,339.00	96	104
				Radicular, tramitar y resolver quejas y denuncias.	Queja	2,940	2,940	100	1,390,868.00	1,341,343.00	1,341,343.00	1,341,343.00	96	104
				Realizar conciliaciones en todos los juicios.	Concertación	17,107	17,107	100	8,093,057.00	7,804,883.00	7,804,883.00	7,804,883.00	96	104
				Celebrar audiencias de ley.	Asunto	61,457	61,457	100	29,074,354.00	28,039,088.00	28,039,088.00	28,039,088.00	96	104
				Elaborar dictámenes periciales para el esclarecimiento de los hechos de los procesos individuales y colectivos.	Dictamen	1,027	1,027	100	485,857.00	468,557.00	468,557.00	468,557.00	96	104
				Elaborar proyectos de resolución de juicios individuales.	Resolución	797	797	100	377,048.00	363,622.00	363,622.00	363,622.00	96	104
				Elaborar estudios y resolución de solicitudes de registro de asociaciones sindicales.	Registro	773	773	100	365,694.00	352,673.00	352,673.00	352,673.00	96	104
				Acciones de perspectiva de género	Acción	6	6	100	141,925.00	136,872.00	136,872.00	136,872.00	96	104
				Acciones de perspectiva de derechos humanos	Acción	6	6	100	141,925.00	136,872.00	136,872.00	136,872.00	96	104
				TOTAL URG					200,287,422.00	193,155,680.75	193,155,680.75	193,155,680.75		



**EPCP-2 EXPLICACIÓN A LAS VARIACIONES EN LA EVOLUCIÓN PROGRAMÁTICO-PRESUPUESTAL
POR CATEGORÍA PROGRAMÁTICA**

UNIDAD RESPONSABLE DEL GASTO: 22A000 JUNTA LOCAL DE CONCILIACIÓN Y ARBITRAJE DE LA CIUDAD DE MÉXICO

PERÍODO: ENERO - JUNIO 2017

FI	F	SF	PP	DENOMINACIÓN	A) Causas de las variaciones del Índice de Aplicación de Recursos para la Consecución de Metas Programadas (IARCM)
1	2	1		GOBIERNO JUSTICIA IMPARTICIÓN DE JUSTICIA TRANSFERENCIA A ÓRGANOS AUTONOMOS	NO EXISTEN VARIACIONES EN LA APLICACIÓN DE LOS RECURSOS EN LA CONSECIÓN DE METAS, DERIVADO DE QUE LOS PROGRAMAS ESTABLECIDOS PARA SU FORTALECIMIENTO FUERON CUMPLIDOS EN TIEMPO Y FORMA.

006



ARF APLICACIÓN DE LOS RECURSOS DE ORIGEN FEDERAL

UNIDAD RESPONSABLE DEL GASTO: 22A000 JUNTA LOCAL DE CONCILIACIÓN Y ARBITRAJE DE LA CIUDAD DE MÉXICO

PERÍODO: ENERO - JUNIO 2017

FONDO, CONVENIO O SUBSIDIO:

ACCIONES REALIZADAS CON RECURSOS DE ORIGEN FEDERAL:

NO APLICA

008



AR ACCIONES REALIZADAS

UNIDAD RESPONSABLE DEL GASTO: 22A000 JUNTA LOCAL DE CONCILIACIÓN Y ARBITRAJE DE LA CIUDAD DE MÉXICO

PERÍODO: ENERO - JUNIO 2017

FI	F	SF	A	DENOMINACION	UNIDAD DE MEDIDA	METAS			PRESUPUESTO (Pesos)		
						ORIGINAL	PROGRAMADA	ALCANZADA	APROBADO	PROGRAMADO	EJERCIDO
1	2	1	005	TRANSFERENCIAS A ÓRGANOS AUTÓNOMOS	SENTENCIA	10,951	7,007	7,007	6,581,273.00	3,314,903.00	3,196,867.00

Objetivo: Impartición de Justicia Laboral beneficiado a Empresas, Trabajadores y Sindicatos registrados en la Ciudad de México en el ámbito laboral.

Acciones Realizadas con Gasto Corriente: Para este periodo se dictaron 7,007, laudos a conflictos individuales y colectivos.

El laudo es la resolución que se emite sobre el fondo de un conflicto laboral, que se tramita en todas en sus fases en la Junta Local; tiene su fundamento legal en los artículos 885 al 890 de la Ley Federal del Trabajo; es elaborado como un proyecto en el cual deben apreciarse a conciencia los hechos y valorar debidamente las pruebas ofrecidas por cada una de las partes; posteriormente, previa discusión del proyecto por parte de los representantes de los trabajadores, de los patrones y del Gobierno, es sometido a votación para su aprobación y deja de ser un proyecto para convertirse en laudo.

Acciones Realizadas con Gasto de Inversión: Para este periodo no se realizaron acciones con gasto de inversión.

1	2	1	005	TRANSFERENCIAS A ÓRGANOS AUTÓNOMOS	ASUNTO	3,030	1,292	1,292	1,820,954.00	611,225.00	589,461.00
---	---	---	-----	------------------------------------	--------	-------	-------	-------	--------------	------------	------------

Objetivo: Impartición de Justicia Laboral beneficiando a Empresas, Trabajadores y Sindicatos registrados en la Ciudad de México en el ámbito laboral.

Acciones Realizadas con Gasto Corriente: Para este periodo se radicarón, tramitaron y resolvieron 1,292 emplazamientos a huelgas.

Es obligación de la Junta Local emplazar al patrón y correrle traslado con el pliego de peticiones. se debe de celebrar una audiencia con el objeto de conciliar los intereses de ambas partes y de esta forma armonizar el equilibrio de los diversos factores de la producción las resoluciones en este tipo son emitidas por el Presidente Titular en unión de los representantes de los trabajadores así como de los patrones.

Acciones Realizadas con Gasto de Inversión: Para este periodo no se realizaron acciones con gasto de inversión.

1	2	1	005	TRANSFERENCIAS A ÓRGANOS AUTÓNOMOS	ASUNTO	35,982	26,549	26,549	21,624,270.00	12,559,920.00	12,112,692.00
---	---	---	-----	------------------------------------	--------	--------	--------	--------	---------------	---------------	---------------

Objetivo: Impartición de Justicia Laboral beneficiando a Empresas, Trabajadores y Sindicatos registrados en la Ciudad de México en el ámbito laboral.

Acciones Realizadas con Gasto Corriente: Para este periodo se recibieron, tramitaron y resolvieron 26,549, demandas colectivas e individuales.

La Junta Local conoce y resuelve sobre las demandas que se suscitan entre dos o más sindicatos, relacionadas con la titularidad de un contrato colectivo de trabajo vigente en una empresa, asimismo, la Junta, a través de la oficialía de partes común, recibe los escritos iniciales de demandas individuales, ya sea de procedimiento ordinario o especial y las distribuye a las 20 Juntas Especiales de acuerdo a la materia o rama industrial que le corresponda. Una vez en la Junta Especial se radica la demanda y se ordena emplazar a juicio a los demandados, señalando fecha de plática previa de conciliación, demanda y excepciones, ofrecimiento y admisión de pruebas y resolución, según sea el caso, debiendo desahogarse las mismas en diversas audiencias y diligencias.

Acciones Realizadas con Gasto de Inversión: Para este periodo no se realizaron acciones con gasto de inversión.

009



AR ACCIONES REALIZADAS

UNIDAD RESPONSABLE DEL GASTO: 22A000 JUNTA LOCAL DE CONCILIACIÓN Y ARBITRAJE DE LA CIUDAD DE MÉXICO

PERÍODO: ENERO - JUNIO 2017

FI	F	SF	A	DENOMINACION	UNIDAD DE MEDIDA	METAS			PRESUPUESTO (Pesos)		
						ORIGINAL	PROGRAMADA	ALCANZADA	APROBADO	PROGRAMADO	EJERCIDO
1	2	1	005	TRANSFERENCIAS A ÓRGANOS AUTÓNOMOS	ASUNTO	4,968	3,165	3,165	2,985,642.00	1,497,312.00	1,443,997.00

Objetivo: Impartición de Justicia Laboral beneficiando a Empresas, Trabajadores y Sindicatos registrados en la Ciudad de México en el ámbito laboral.

Acciones Realizadas con Gasto Corriente: Para este periodo se recibieron y concluyeron 3,165 desistimientos de procesos en trámite.

El desistimiento es el acto por medio del cual el actor de un juicio individual o colectivo manifiesta ya no tener interés de seguir el proceso laboral, es decir, a su más entero perjuicio retira la demanda teniendo como consecuencia la terminación del juicio y el archivo definitivo del expediente. En este trámite la Junta Local debe verificar y cerciorarse de la identidad del actor, si se trata de persona física y de la representación del mismo, si se trata de persona moral (sindicato), si comparece en ese mismo acto se acuerda la procedencia del desistimiento y se archiva el expediente como definitivamente concluido, si lo presenta por escrito, la Junta debe citarlo para que ratifique personalmente dicha promoción.

Acciones Realizadas con Gasto de Inversión: Para este periodo no se realizaron acciones con gasto de inversion.

1	2	1	005	TRANSFERENCIAS A ÓRGANOS AUTÓNOMOS	ACUERDO	106,521	75,574	75,574	64,016,420.00	35,752,888.00	34,479,817.00
---	---	---	-----	------------------------------------	---------	---------	--------	--------	---------------	---------------	---------------

Objetivo: Impartición de Justicia Laboral beneficiando a Empresas, Trabajadores y Sindicatos registrados en la Ciudad de México en el ámbito laboral.

Acciones Realizadas con Gasto Corriente: Para este periodo se dictaron 75,574 acuerdos sobre conflictos laborales.

El acuerdo es la resolución emitida por la Junta Local para resolver sobre una petición y objeción que se plantea dentro del procedimiento laboral, ya sea individual o colectivo. si es cuestión de mero trámite, lo firma el auxiliar de la Junta Especial asistido del secretario que da fe, si decide sobre el individual, deberá ser firmado por el Presidente de la Junta Especial y en el caso del colectivo por el Presidente Titular y, en ambos casos, en unión de los representantes de los patrones y de los trabajadores, con fundamento en el artículo 620 de la Ley Federal del Trabajo.

Acciones Realizadas con Gasto de Inversión: Para este periodo no se realizaron acciones con gasto de inversión.

1	2	1	005	TRANSFERENCIAS A ÓRGANOS AUTÓNOMOS	INSPECCIÓN	15,607	7,383	7,383	9,379,411.00	3,492,784.00	3,368,414.00
---	---	---	-----	------------------------------------	------------	--------	-------	-------	--------------	--------------	--------------

Objetivo: Impartición de Justicia Laboral beneficiando a Empresas, Trabajadores y Sindicatos registrados en la Ciudad de México en el ámbito laboral.

Acciones Realizadas con Gasto Corriente: Para este periodo se tramitaron 7,383 exhortos, inspecciones, cotejos y recuentos.

El exhorto es la solicitud que recibe la Junta Local de parte de una autoridad similar pero de otra Entidad Federativa, con el fin de que ésta realice una diligencia específica en un domicilio ubicado dentro de su ámbito territorial, o bien, para que desahogue una prueba determinada en las instalaciones de su Tribunal y que la autoridad exhortante no puede realizar por razones de territorialidad, una vez radicado y acordados, son diligenciados y devueltos a la autoridad solicitante. La inspección es el examen que se realiza sobre objetos y documentos, que por lo general, obran en poder de la parte demandada, y con ello, la parte oferente de la prueba pretende demostrar determinados hechos que fueron controvertidos en el planteamiento de la litis. El cotejo consiste en verificar que un documento ofrecido, como prueba por alguna de las partes concuerde con el original. El recuento consiste en dar fe y asentar en el acta circunstanciada respectiva, la voluntad que expresen los trabajadores de una empresa.

Acciones Realizadas con Gasto de Inversión: Para este periodo no se realizaron acciones con gasto de inversión.

010



AR ACCIONES REALIZADAS

UNIDAD RESPONSABLE DEL GASTO: 22A000 JUNTA LOCAL DE CONCILIACIÓN Y ARBITRAJE DE LA CIUDAD DE MÉXICO

PERÍODO: ENERO - JUNIO 2017

FI	F	SF	A	DENOMINACION	UNIDAD DE MEDIDA	METAS			PRESUPUESTO (Pesos)		
						ORIGINAL	PROGRAMADA	ALCANZADA	APROBADO	PROGRAMADO	EJERCIDO
1	2	1	005	TRANSFERENCIAS A ÓRGANOS AUTÓNOMOS	ASUNTO	4,824	9,577	9,577	2,899,102.00	4,530,731.00	4,369,402.00

Objetivo: Impartición de Justicia Laboral beneficiando a Empresas, Trabajadores y Sindicatos registrados en la Ciudad de México en el ámbito laboral.

Acciones Realizadas con Gasto Corriente: Para este periodo se efectuaron 9,577 procesos de ejecución para requerimientos, embargos, remates y adjudicaciones. La ejecución es la acción que realiza el actuario, con la que se da cumplimiento a un acuerdo previo dictado por el Presidente Titular de la Junta Local, por medio del cual, ordena que se requiera a la parte demandada condenada en el laudo, al pago de una cantidad determinada.

Acciones Realizadas con Gasto de Inversión: Para este periodo no se realizaron acciones con gasto de inversion.

1	2	1	005	TRANSFERENCIAS A ÓRGANOS AUTÓNOMOS	DOCUMENTO	20,152	11,955	11,955	12,110,842.00	5,655,725.00	5,454,339.00
---	---	---	-----	------------------------------------	-----------	--------	--------	--------	---------------	--------------	--------------

Objetivo: Impartición de Justicia Laboral beneficiando a Empresas, Trabajadores y Sindicatos registrados en la Ciudad de México en el ámbito laboral.

Acciones Realizadas con Gasto Corriente: Para este periodo se elaboraron 11,955 estudios y depósitos de contratos colectivos de trabajo y reglamentos interiores. Los contratos colectivos de trabajo, así como los reglamentos interiores de trabajo, para su validez jurídica requieren ser depositados ante la Junta Local, que es la que se encarga de hacer el estudio y análisis respectivo previo al acuerdo correspondiente y, es la Secretaría Auxiliar de Contratos Colectivos, la encargada de llevar el control de las promociones en general que se hagan a los mismos. todos los acuerdos que se dictan en relación con éstos, deberán estar firmados por el Presidente Titular, en unión de los representantes de los trabajadores y de los

Acciones Realizadas con Gasto de Inversión: Para este periodo no se realizaron acciones con gasto de inversión.

1	2	1	005	TRANSFERENCIAS A ÓRGANOS AUTÓNOMOS	CONCERTACIÓN	35,191	17,107	17,107	21,148,900.00	8,093,057.00	7,804,883.00
---	---	---	-----	------------------------------------	--------------	--------	--------	--------	---------------	--------------	--------------

Objetivo: Impartición de Justicia Laboral beneficiando a Empresas, Trabajadores y Sindicatos registrados en la Ciudad de México en el ámbito laboral.

Acciones Realizadas con Gasto Corriente: Para este periodo se realizaron 17,107 conciliaciones en todos los juicios. La finalidad que se persigue en una controversia laboral, ya sea individual o colectiva, es la de dar solución al conflicto por medio de la conciliación y esta, es la forma de resolver el problema; por lo que es primordial recurrir a ella antes de dar inicio a un juicio, de no llegarse a un acuerdo, también puede realizarse en cualquier etapa del mismo. Las partes involucradas en un conflicto laboral llegan a un acuerdo en forma equitativa, apegándose a la ley a los reglamentos vigentes, con la finalidad de mantener el equilibrio entre los factores de la producción, para así coadyuvar a la conservación de las fuentes de trabajo, adicionalmente, en el caso de la Secretaría Auxiliar de Conciliadores se atienden los asuntos individuales y colectivos de mayor dificultad que un primer intento no logran resultados

Acciones Realizadas con Gasto de Inversión: Para este periodo no se realizaron acciones con gasto de inversión.

011



AR ACCIONES REALIZADAS

UNIDAD RESPONSABLE DEL GASTO: 22A000 JUNTA LOCAL DE CONCILIACIÓN Y ARBITRAJE DE LA CIUDAD DE MÉXICO

PERÍODO: ENERO - JUNIO 2017

FI	F	SF	A	DENOMINACION	UNIDAD DE MEDIDA	METAS			PRESUPUESTO (Pesos)		
						ORIGINAL	PROGRAMADA	ALCANZADA	APROBADO	PROGRAMADO	EJERCIDO
1	2	1	005	TRANSFERENCIAS A ÓRGANOS AUTÓNOMOS	ASUNTO	95,024	61,457	61,457	57,107,015.00	29,074,354.00	28,039,088.00

Objetivo: Impartición de Justicia Laboral beneficiando a Empresas, Trabajadores y Sindicatos registrados en la Ciudad de México en el ámbito laboral.

Acciones Realizadas con Gasto Corriente: Para este periodo se celebraron 61,457 Audiencias de Ley.

Para las diversas clases de conflictos, tanto individuales como colectivos, así como los relativos a huelgas, la ley establece el procedimiento ordinario, el procedimiento especial, el procedimiento de naturaleza económica y el procedimiento de huelga, en todos ellos se indica la celebración de audiencias, las cuales son señaladas, notificadas y celebradas en forma oportuna.

Acciones Realizadas con Gasto de Inversión: Para este periodo no se realizaron acciones con gasto de inversion.



IAPP INDICADORES ASOCIADOS A PROGRAMAS PRESUPUESTARIOS Y RAMO GENERAL 33

UNIDAD RESPONSABLE DEL GASTO: 22A000 JUNTA LOCAL DE CONCILIACIÓN Y ARBITRAJE DE LA CIUDAD DE MÉXICO

PERÍODO: ENERO - JUNIO 2017

Programa Presupuestario o Fondo del Ramo General 33:

Fuente de Financiamiento:

Nombre del Indicador	Objetivo	Nivel del Objetivo	Tipo de Indicador	Método de Cálculo	Dimensión a Medir	Frecuencia de Medición	Unidad de Medida	Línea Base	Meta Programada al Periodo	Meta Alcanzada al Periodo	
			NO APLICA								
										013	



FIC FIDEICOMISOS CONSTITUIDOS

UNIDAD RESPONSABLE DEL GASTO: 22A000 JUNTA LOCAL DE CONCILIACIÓN Y ARBITRAJE DE LA CIUDAD DE MÉXICO

PERÍODO: ENERO - JUNIO 2017

DATOS GENERALES DEL FIDEICOMISO

Denominación del Fideicomiso:	
Fecha de su constitución:	
Fideicomitente:	
Fideicomisario:	
Fiduciario:	
Objeto de su constitución:	
Modificaciones al objeto de su constitución:	NO APLICA
Objeto actual:	

DISPONIBILIDAD PRESUPUESTAL DEL FIDEICOMISO		
Disponibilidad de Recursos al Finalizar el Trimestre Anterior:	Disponibilidad de Recursos al Finalizar el Trimestre de Referencia:	Variación de la Disponibilidad:

ESTADO FINANCIERO DEL FIDEICOMISO		
Activo:	Pasivo:	Capital:

AVANCE PRESUPUESTAL DEL FIDEICOMISO		
Naturaleza del Gasto:	Destino del Gasto:	Monto Ejercido



ADPR-1 ADECUACIONES PRESUPUESTALES

UNIDAD RESPONSABLE DEL GASTO: 22A000 JUNTA LOCAL DE CONCILIACIÓN Y ARBITRAJE DE LA CIUDAD DE MÉXICO

PERÍODO: ENERO - JUNIO 2017

CAPÍTULO DE GASTO	PRESUPUESTO (Pesos con dos decimales)		CAUSAS DE LAS ADECUACIONES AL PRESUPUESTO
	APROBADO	MODIFICADO	
1000	332,073,844.00	332,073,844.00	NO EXISTEN ADECUACIONES PRESUPUESTALES PARA EL PERIODO ENERO - JUNIO 2017
2000	13,589,000.00	13,589,000.00	NO EXISTEN ADECUACIONES PRESUPUESTALES PARA EL PERIODO ENERO - JUNIO 2017
3000	51,399,000.00	51,399,000.00	NO EXISTEN ADECUACIONES PRESUPUESTALES PARA EL PERIODO ENERO - JUNIO 2017
5000	3,513,000.00	3,513,000.00	NO EXISTEN ADECUACIONES PRESUPUESTALES PARA EL PERIODO ENERO - JUNIO 2017
TOTAL URG	400,574,844.00	400,574,844.00	





ESTADOS FINANCIEROS
JUNTA LOCAL DE CONCILIACIÓN Y ARBITRAJE DE LA CIUDAD DE MÉXICO
ESTADO DE SITUACIÓN FINANCIERA AL 30 DE JUNIO 2017
(CIFRAS A PESOS Y CENTAVOS)

2017

2017

ACTIVO		PASIVO	
<u>ACTIVO CIRCULANTE</u>		<u>PASIVO CIRCULANTE</u>	
Efectivo y Equivalentes	23,734,030.19	Cuentas por Pagar a Corto Plazo	8,765,554.85
Derechos a Recibir Efectivo o Equivalentes	551.12	Documentos por Pagar a Corto Plazo	
Derechos a Recibir Bienes o Servicios		Porción a Corto Plazo de la Deuda Pública a Largo Plazo	
Inventarios		Titulos y Valores a Corto Plazo	
Almacenes		Pasivos Diferidos a Corto Plazo	5,000.00
Estimación por Pérdida o Deterioro de Activos Circulantes		Fond. y Bienes de Terc. en Gtia. y/o Admón. a Corto Plazo	
Otros Activos Circulantes		Provisiones a Corto Plazo	5,372,425.35
		Otros Pasivos a Corto Plazo	
TOTAL DE ACTIVOS CIRCULANTES	23,734,581.31	TOTAL DE PASIVOS CIRCULANTES	14,142,980.20
<u>ACTIVO NO CIRCULANTE</u>		<u>PASIVO NO CIRCULANTE</u>	
Inversiones Financieras a Largo Plazo		Cuentas por Pagar a Largo Plazo	
Derechos a Recibir Efectivo o Equivalentes a Largo Plazo		Documentos por Pagar a Largo Plazo	
Bienes Inmuebles, Infraestructura y Construcciones en Proceso		Deuda Pública a Largo Plazo	
Bienes Muebles	90,554,230.32	Pasivos Diferidos a Largo Plazo	
Activos Intangibles	6,612,957.00	Fond. y Bienes de Terc. en Gtia. y/o Admón. a Largo Plazo	
Depreciación, Deterioro y Amortización Acumulada de Bienes	-68,392,460.00	Provisiones a Largo Plazo	
Activos Diferidos			
Estimación por Pérdida o Deterioro de Activos No Circulantes		TOTAL DE PASIVOS NO CIRCULANTES	
Otros Activos No Circulantes		TOTAL DEL PASIVO	14,142,980.20
		HACIENDA PÚBLICA / PATRIMONIO	
		<u>HACIENDA PÚBLICA / PATRIMONIO CONTRIBUIDO</u>	41,498,760.15
		Aportaciones	41,498,760.15
		Donaciones de Capital	
		Actualización de la Hacienda Pública/Patrimonio	
		<u>HACIENDA PÚBLICA / PATRIMONIO GENERADO</u>	-3,132,431.72
		Resultados del Ejercicio (Ahorro / Desahorro)	-3,132,431.72
		Resultados de Ejercicios Anteriores	
		Revalúos	
		Reservas	
		Rectificaciones de Resultados de Ejercicios Anteriores	
		<u>EXCESO O INSUF. EN LA ACT. DE LA HDA. PÚBL./PATRIM.</u>	
		Resultado por Posición Monetaria	
		Resultado por Tenencia de Activos No Monetarios	
TOTAL DE ACTIVOS NO CIRCULANTES	28,774,727.32	TOTAL HACIENDA PÚBLICA/PATRIMONIO	38,366,328.43
TOTAL DEL ACTIVO	52,509,308.63	TOTAL DEL PASIVO Y HACIENDA PÚBLICA/PATRIMONIO	52,509,308.63


C.P. Maria Cristina González González
J.U.D de Contabilidad


Mtro. Guillermo Rocha Ramos
Director General de Administración.



ESTADOS FINANCIEROS
JUNTA LOCAL DE CONCILIACIÓN Y ARBITRAJE DE LA CIUDAD DE MÉXICO
ESTADO DE SITUACIÓN FINANCIERA COMPARATIVO AL 30 DE JUNIO 2017
(CIFRAS A PESOS Y CENTAVOS)

	AL 30 DE JUNIO DE		VARIACIÓN	
	2017	2016	IMPORTE	PORCENTAJE
ACTIVO				
ACTIVO CIRCULANTE				
Efectivo y Equivalentes	23,734,030.19	14,808,581.46	8,925,448.73	60
Derechos a Recibir Efectivo o Equivalentes	551.12	219,946.41	-219,395.29	(100)
Derechos a Recibir Bienes o Servicios				
Inventarios				
Almacenes				
Estimación por Pérdida o Deterioro de Activos Circulantes				
Otros Activos Circulantes				
TOTAL DE ACTIVOS CIRCULANTES	23,734,581.31	15,028,527.87	8,706,053.44	58
ACTIVO NO CIRCULANTE				
Inversiones Financieras a Largo Plazo				
Derechos a Recibir Efectivo o Equivalentes a Largo Plazo				
Bienes Inmuebles, Infraestructura y Construcciones en Proceso				
Bienes Muebles	90,554,230.32	88,130,699.05	2,423,531.27	3
Activos Intangibles	6,612,957.00	6,578,157.00	34,800.00	1
Depreciación, Deterioro y Amortización Acumulada de Bienes	-68,392,460.00	-60,144,749.35	-8,247,710.65	14
Activos Diferidos				
Estimación por Pérdida o Deterioro de Activos No Circulantes				
Otros Activos No Circulantes				
TOTAL DE ACTIVOS NO CIRCULANTES	28,774,727.32	34,564,106.70	-5,789,379.38	(17)
TOTAL DE ACTIVO	52,509,308.63	49,592,634.57	2,916,674.06	6
PASIVO				
PASIVO CIRCULANTE				
Cuentas por Pagar a Corto Plazo	8,765,554.85	9,769,777.34	-1,004,222.49	(10)
Documentos por Pagar a Corto Plazo				
Forción a Corto Plazo de la Deuda Pública a Largo Plazo				
Titulos y Valores a Corto Plazo				
Pasivos Diferidos a Corto Plazo	5,000.00	5,000.00		
Fondos y Bienes de Terceros en Garantía y/o Administración a Corto Plazo				
Provisiones a Corto Plazo	5,372,425.35	846,268.22	4,526,157.13	535
Otros Pasivos a Corto Plazo				
TOTAL DE PASIVOS CIRCULANTES	14,142,980.20	10,621,045.56	3,521,934.64	33
PASIVO NO CIRCULANTE				
Cuentas por Pagar a Largo Plazo				
Documentos por Pagar a Largo Plazo				
Deuda Pública a Largo Plazo				
Pasivos Diferidos a Largo Plazo				
Fondos y Bienes de Terceros en Garantía y/o Administración a Largo Plazo				
Provisiones a Largo Plazo				
TOTAL DE PASIVOS NO CIRCULANTES	14,142,980.20	10,621,045.56	3,521,934.64	33
TOTAL DE PASIVO	14,142,980.20	10,621,045.56	3,521,934.64	33
HACIENDA PÚBLICA / PATRIMONIO				
HACIENDA PÚBLICA / PATRIMONIO CONTRIBUIDO				
Aportaciones	41,498,760.15	40,495,198.98	1,003,561.17	2
Donaciones de Capital	41,498,760.15	40,495,198.98	1,003,561.17	2
Actualización de la Hacienda Pública/Patrimonio				
HACIENDA PÚBLICA / PATRIMONIO GENERADO				
Resultados del Ejercicio (Ahorro / Desahorro)	-3,132,431.72	-1,523,609.97	-1,608,821.75	106
Resultados de Ejercicios Anteriores	-3,132,431.72	-5,640,010.82	2,507,579.10	(44)
Revalúos		4,116,400.85	-4,116,400.85	(100)
Reservas				
Rectificaciones de Resultados de Ejercicios Anteriores				
EXCESO O INSUFICIENCIA EN LA ACT. DE LA HDA. PÚBLICA/PATRIMONIO				
Resultado por Posición Monetaria				
Resultado por Tenencia de Activos No Monetarios				
TOTAL HACIENDA PÚBLICA/PATRIMONIO	38,366,328.43	38,971,589.01	-605,260.58	(2)
TOTAL DEL PASIVO Y HACIENDA PÚBLICA/PATRIMONIO	52,509,308.63	49,592,634.57	2,916,674.06	6

C.P. María Cristina González González
Jefa de Unidad Departamental de Contabilidad

Mtro. Guillermo Rocha Ramos
Director General de Administración

023



ESTADOS FINANCIEROS
JUNTA LOCAL DE CONCILIACIÓN Y ARBITRAJE DE LA CIUDAD DE MÉXICO
ESTADO DE ACTIVIDADES AL 30 DE JUNIO 2017
(CIFRAS A PESOS Y CENTAVOS)


2017


INGRESOS Y OTROS BENEFICIOS

INGRESOS DE LA GESTIÓN	1,646,457.46
Impuestos	
Cuotas y Aportaciones de Seguridad Social	
Contribuciones de Mejoras	
Derechos	
Productos de Tipo Corriente	
Aprovechamientos de Tipo Corriente	
Ingresos por Venta de Bienes y Servicios	1,646,457.46
Ingresos no Comprendidos en las Fracciones de la Ley de Ingresos, Causados en Ejercicios Fiscales Ant. Pendientes de Liquidación o Pago	
PARTICIPACIONES, APORTACIONES, TRANSFERENCIAS, ASIGNACIONES, SUBSIDIOS Y OTRAS AYUDAS	200,287,422.00
Participaciones y Aportaciones	
Transferencia, Asignaciones, Subsidios y Otras Ayudas	200,287,422.00
OTROS INGRESOS Y BENEFICIOS	813,402.40
Ingresos Financieros	813,402.40
Incremento por Variación de Inventarios	
Disminución del Exceso de Estimaciones por Pérdida, Deterioro u Obsolescencia	
Disminución del Exceso de Provisiones	
Otros Ingresos y Beneficios Varios	
TOTAL DE INGRESOS Y OTROS BENEFICIOS	202,747,281.86

GASTOS Y OTRAS PÉRDIDAS

GASTOS DE FUNCIONAMIENTO	193,088,299.55
Servicios Personales	179,068,704.18
Materiales y Suministros	1,930,494.43
Servicios Generales	12,089,100.94
TRANSFERENCIA, ASIGNACIONES, SUBSIDIOS Y OTRAS AYUDAS	
Transferencias Internas y Asignaciones al Sector Público	
Transferencias al Resto del Sector Público	
Subsidios y Subvenciones	
Ayudas Sociales	
Pensiones y Jubilaciones	
Transferencias a Fideicomisos, Mandatos y Contratos Análogos	
Transferencias a la Seguridad Social	
Donativos	
Transferencias al Exterior	
PARTICIPACIONES Y APORTACIONES	
Participaciones	
Aportaciones	
Convenios	
INTERESES, COMISIONES Y OTROS GASTOS DE LA DEUDA PÚBLICA	
Intereses de la Deuda Pública	
Comisiones de la Deuda Pública	
Gastos de la Deuda Pública	
Costo por Coberturas	
Apoyos Financieros	
OTROS GASTOS Y PÉRDIDAS EXTRAORDINARIAS	12,791,414.03
Estimaciones, Depreciaciones, Deterioros, Obsolescencias y Amortizaciones	12,791,414.03
Provisiones	
Disminución de Inventarios	
Aumento por Insuficiencia de Estimaciones por Pérdida o Deterioro y Obsolescencia	
Aumento por Insuficiencia de Provisiones	
Otros Gastos	
INVERSIÓN PÚBLICA	
Inversión Pública no Capitalizable	
TOTAL DE GASTOS Y OTRAS PÉRDIDAS	205,879,713.58
RESULTADOS DEL EJERCICIO (AHORRO / DESAHORRO)	-3,132,431.72


C.P. María Cristina González González
Jefa de Unidad Departamental de Contabilidad


Mtro. Guillermo Rocha Ramos
Director General de Administración

BAJO PROTESTA DE DECIR VERDAD QUE LOS ESTADOS FINANCIEROS Y SUS NOTAS, SON RAZONABLEMENTE CORRECTOS Y SON RESPONSABILIDAD DEL EMISOR



ESTADOS FINANCIEROS
JUNTA LOCAL DE CONCILIACIÓN Y ARBITRAJE DE LA CIUDAD DE MÉXICO
ESTADO DE ACTIVIDADES COMPARATIVO AL 30 DE JUNIO 2017
(CIFRAS A PESOS Y CENTAVOS)

	AL 30 DE JUNIO DE		VARIACIÓN	
	2017	2016	IMPORTE	PORCENTAJE
INGRESOS Y OTROS BENEFICIOS				
INGRESOS DE LA GESTIÓN	1,646,457.46	1,705,527.67	-59,070.21	(3)
Impuestos				
Cuotas y Aportaciones de Seguridad Social				
Contribuciones de Mejoras				
Derechos				
Productos de Tipo Corriente				
Aprovechamientos de Tipo Corriente				
Ingresos por Venta de Bienes y Servicios	1,646,457.46	1,705,527.67	-59,070.21	(3)
Ing. no Comp. en las Fracc. de la Ley de Ing., Causados en Ej. Fisc. Ant. Pend. de Liq.				
PARTICIPACIONES, APORT., TRANSF., ASIGNACIONES, SUBSIDIOS Y OTRAS AYUDAS	200,287,422.00	187,184,507.00	13,102,915.00	7
Participaciones y Aportaciones				
Transferencia, Asignaciones, Subsidios y Otras Ayudas	200,287,422.00	187,184,507.00	13,102,915.00	7
OTROS INGRESOS Y BENEFICIOS	813,402.40	356,297.49	457,104.91	128
Ingresos Financieros	813,402.40	356,297.49	457,104.91	128
Incremento por Variación de Inventarios				
Disminución del Exceso de Estimaciones por Pérdida, Deterioro u Obsolescencia				
Disminución del Exceso de Provisiones				
Otros Ingresos y Beneficios Varios				
TOTAL DE INGRESOS Y OTROS BENEFICIOS	202,747,281.86	189,246,332.16	13,500,949.70	7
GASTOS Y OTRAS PÉRDIDAS				
GASTOS DE FUNCIONAMIENTO	193,088,299.55	190,342,639.60	2,745,659.95	1
Servicios Personales	179,068,704.18	175,487,973.52	3,580,730.66	2
Materiales y Suministros	1,930,494.43	2,460,103.37	-529,608.94	(22)
Servicios Generales	12,089,100.94	12,394,562.71	-305,461.77	(2)
TRANSFERENCIA, ASIGNACIONES, SUBSIDIOS Y OTRAS AYUDAS				
Transferencias Internas y Asignaciones al Sector Público				
Transferencias al Resto del Sector Público				
Subsidios y Subvenciones				
Ayudas Sociales				
Pensiones y Jubilaciones				
Transferencias a Fideicomisos, Mandatos y Contratos Análogos				
Transferencias a la Seguridad Social				
Donativos				
Transferencias al Exterior				
PARTICIPACIONES Y APORTACIONES				
Participaciones				
Aportaciones				
Convenios				
INTERESES, COMISIONES Y OTROS GASTOS DE LA DEUDA PÚBLICA				
Intereses de la Deuda Pública				
Comisiones de la Deuda Pública				
Gastos de la Deuda Pública				
Costo por Coberturas				
Apoyos Financieros				
OTROS GASTOS Y PÉRDIDAS EXTRAORDINARIAS	12,791,414.03	4,543,703.38	8,247,710.65	182
Estimaciones, Depreciaciones, Deterioros, Obsolescencias y Amortizaciones	12,791,414.03	4,543,703.38	8,247,710.65	182
Provisiones				
Disminución de Inventarios				
Aumento por Insuficiencia de Estimaciones por Pérdida o Deterioro u Obsolescencia				
Aumento por Insuficiencia de Provisiones				
Otros Gastos				
INVERSIÓN PÚBLICA				
Inversión Pública no Capitalizable				
TOTAL DE GASTOS Y OTRAS PÉRDIDAS	205,879,713.58	194,886,342.98	10,993,370.60	6
RESULTADOS DEL EJERCICIO (AHORRO / DESAHORRO)	-3,132,431.72	-5,640,010.82	2,507,579.10	(44)

C.P. María Cristina González González
Jefe de Unidad Departamental de Contabilidad

Mtro. Guillermo Rocha Ramos
Director General de Administración
025



ESTADOS FINANCIEROS
JUNTA LOCAL DE CONCILIACIÓN Y ARBITRAJE DE LA CIUDAD DE MÉXICO
ESTADO DE CAMBIOS EN LA SITUACIÓN FINANCIERA AL 30 DE JUNIO 2017
(CIFRAS A PESOS Y CENTAVOS)

CONCEPTO	ORIGEN 2017	APLICACIÓN 2017
ACTIVO		
ACTIVO CIRCULANTE		
Efectivo y Equivalentes		8,925,448.73
Derechos a Recibir Efectivo o Equivalentes	219,395.29	
Derechos a Recibir Bienes o Servicios		
Inventarios		
Almacenes		
Estimación por Pérdida o Deterioro de Activos Circulantes		
Otros Activos Circulantes		
ACTIVO NO CIRCULANTE		
Inversiones Financieras a Largo Plazo		
Derechos a Recibir Efectivo o Equivalentes a Largo Plazo		
Bienes Inmuebles, Infraestructura y Construcciones en Proceso		
Bienes Muebles		2,423,531.27
Activos Intangibles		34,800.00
Depreciación, Deterioro y Amortización Acumulada de Bienes	8,247,710.65	
Activos Diferidos		
Estimación por Pérdida o Deterioro de Activos No Circulantes		
Otros Activos No Circulantes		
PASIVO		
PASIVO CIRCULANTE		
Cuentas por Pagar a Corto Plazo		1,004,222.49
Documentos por Pagar a Corto Plazo		
Porción a Corto Plazo de la Deuda Pública a Largo Plazo		
Títulos y Valores a Corto Plazo		
Pasivos Diferidos a Corto Plazo		
Fondos y Bienes de Terceros en Garantía y/o Administración a Corto Plazo		
Provisiones a Corto Plazo	4,526,157.13	
Otros Pasivos a Corto Plazo		
PASIVO NO CIRCULANTE		
Cuentas por Pagar a Largo Plazo		
Documentos por Pagar a Largo Plazo		
Deuda Pública a Largo Plazo		
Pasivos Diferidos a Largo Plazo		
Fondos y Bienes de Terceros en Garantía y/o Administración a Largo Plazo		
Provisiones a Largo Plazo		
HACIENDA PÚBLICA / PATRIMONIO		
HACIENDA PÚBLICA / PATRIMONIO CONTRIBUIDO		
Aportaciones	1,003,561.17	
Donaciones de Capital		
Actualización de la Hacienda Pública/Patrimonio		
HACIENDA PÚBLICA / PATRIMONIO GENERADO		
Resultados del Ejercicio (Ahorro / Desahorro)	2,507,579.10	
Resultados de Ejercicios Anteriores		4,116,400.85
Revalúos		
Reservas		
Rectificaciones de Resultados de Ejercicios Anteriores		
EXCESO O INSUFICIENCIA EN LA ACT. DE LA HDA. PÚBLICA/PATRIMONIO		
Resultado por Posición Monetaria		
Resultado por Tenencia de Activos No Monetarios		
TOTAL DE ACTIVO, PASIVO Y HACIENDA PÚBLICA/PATRIMONIO	16,504,403.34	16,504,403.34

C.P. María Cristina González González
Jefa de Unidad Departamental de Contabilidad.

Mtro. Guillermo Bocha Ramos
Director General de Administración



ESTADOS FINANCIEROS
JUNTA LOCAL DE CONCILIACIÓN Y ARBITRAJE DE LA CIUDAD DE MÉXICO
ESTADO DE FLUJOS DE EFECTIVO AL 30 DE JUNIO 2017
(CIFRAS A PESOS Y CENTAVOS)

RUBROS	2017	2016
FLUJOS DE EFECTIVO DE LAS ACTIVIDADES DE OPERACIÓN		
ORIGEN	202,747,281.86	60,593,082.23
Impuestos		
Cuotas y Aportaciones de Seguridad Social		
Contribuciones de Mejoras		
Derechos		
Productos de Tipo Corriente		
Aprovechamiento de Tipo Corriente		
Ingresos por Ventas de Bienes y Servicios	1,646,457.46	575,351.84
Ingresos no Comprendidos en las Frac. de la Ley de Ingresos, Causados en Ejerc. Fiscales Anteriores Pendientes de Liquidación o Pago		
Participaciones y Aportaciones		
Transferencias, Asignaciones, Subsidios y Otras Ayudas	200,287,422.00	59,895,032.00
Otros Orígenes de Operación	813,402.40	122,698.39
APLICACIÓN	193,088,299.55	56,473,114.07
Servicios Personales	179,068,704.18	54,474,448.49
Materiales y Suministros	1,930,494.43	156,425.06
Servicios Generales	12,089,100.94	1,842,240.52
Transferencias Internas y Asignaciones al Sector Público		
Transferencias al Resto del Sector Público		
Subsidios y Subvenciones		
Ayudas Sociales		
Pensiones y Jubilaciones		
Transferencias a Fideicomisos, Mandatos y Contratos Análogos		
Transferencias a la Seguridad Social		
Donativos		
Transferencias al Exterior		
Participaciones		
Aportaciones		
Convenios		
Otras Aplicaciones de Operación		
FLUJOS NETOS DE EFECTIVO POR ACTIVIDADES DE OPERACIÓN	9,658,982.31	4,119,968.16
FLUJOS DE EFECTIVO DE LAS ACTIVIDADES DE INVERSIÓN		
ORIGEN		
Bienes Inmuebles, Infraestructura y Construcciones en Proceso		
Bienes Muebles		
Otros Orígenes de Inversión		
APLICACIÓN		
Bienes Inmuebles, Infraestructura y Construcciones en Proceso		
Bienes Muebles		
Otros Orígenes de Inversión		
FLUJOS NETOS DE EFECTIVO POR ACTIVIDADES DE INVERSIÓN		
FLUJO DE EFECTIVO DE LAS ACTIVIDADES DE FINANCIAMIENTO		
ORIGEN		
Endeudamiento Neto		
Interno		
Externo		
Otros Orígenes de Financiamiento		
APLICACIÓN	733,533.58	
Servicios de la Deuda	733,533.58	
Interno		
Externo	733,533.58	
Otras Aplicaciones de Financiamiento		
FLUJOS NETO DE EFECTIVO POR ACTIVIDADES DE FINANCIAMIENTO	-733,533.58	
INCREMENTO / DISMINUCIÓN NETA EN EL EFECTIVO Y EQUIVALENTES AL EFECTIVO	8,925,448.73	4,119,968.16
EFECTIVO Y EQUIVALENTES AL EFECTIVO AL INICIO DEL EJERCICIO	14,808,581.46	14,808,581.46
EFECTIVO Y EQUIVALENTES AL EFECTIVO AL FINAL DEL EJERCICIO	23,734,030.19	18,928,549.62

C.P. María Cristina González González
Jefa de Unidad Departamental de Contabilidad

Mtro. Guillermo Rocha Ramos
Director General de Administración



ESTADOS FINANCIEROS
JUNTA LOCAL DE CONCILIACIÓN Y ARBITRAJE DE LA CIUDAD DE MÉXICO
ESTADO DE VARIACIÓN EN LA HACIENDA PÚBLICA AL 30 DE JUNIO 2017
(CIFRAS A PESOS Y CENTAVOS)

CONCEPTO	HACIENDA PÚBLICA / PATRIMONIO CONTRIBUÍDO	HACIENDA PÚBLICA / PATRIMONIO GENERADO DE EJERCICIOS ANTERIORES	HACIENDA PÚBLICA / PATRIMONIO GENERADO DEL EJERCICIO	AJUSTES POR CAMBIOS DE VALOR	TOTAL
HACIENDA PÚBLICA / PATRIMONIO NETO AL FINAL DE EJERCICIO ANTERIOR 2015	79,479,000.00	12,916,000.00			92,395,000.00
RECTIFICACIONES DE RESULTADOS DE EJERCICIOS ANTERIORES					
Cambios en Políticas Contables					
Cambios por Errores Contables					
PATRIMONIO NETO INICIAL AJUSTADO DEL EJERCICIO	-38,983,800.00		-55,601,000.00		-94,584,800.00
Aportaciones	-38,983,800.00				
Donaciones de Capital					
Actualizaciones de la Hacienda Pública / Patrimonio			-55,601,000.00		
VARIACIONES DE LA HACIENDA PÚBLICA / PATRIMONIO NETO DEL EJERCICIO	2,189,800.00		-5,640,010.82		-3,450,210.82
Resultados del Ejercicio (Ahorro / Desahorro)			-5,640,010.82		
Resultados de Ejercicio Anteriores	2,189,800.00				
Revalúos					
Reservas					
HACIENDA PÚBLICA / PATRIMONIO NETO FINAL DEL EJERCICIO 2016	42,685,000.00	12,916,000.00	-61,241,010.82		-5,640,010.82
CAMBIOS EN LA HACIENDA PÚBLICA / PATRIMONIO NETO DEL 2015	1,003,561.17	42,685,000.00			43,688,561.17
Aportaciones	1,003,561.17				
Donaciones de Capital					
Actualizaciones de la Hacienda Pública / Patrimonio		42,685,000.00			
VARIACIONES DE LA HACIENDA PÚBLICA / PATRIMONIO NETO DEL EJERCICIO	-2,189,800.00	-61,241,010.82	58,108,579.10		-5,322,231.72
Resultados del Ejercicio (Ahorro / Desahorro)			-3,132,431.72		
Resultados de Ejercicio Anteriores	-2,189,800.00	-61,241,010.82	61,241,010.82		
Revalúos					
Reservas					
SALDO NETO EN LA HACIENDA PÚBLICA / PATRIMONIO 2017	41,498,761.17	-5,640,010.82	-3,132,431.72		32,726,318.63

C.P. María Cristina González González
Jefa de Unidad Departamental de Contabilidad

Mtro. Guillermo Rocha Ramos
Director General de Administración





CDMX
CIUDAD DE MÉXICO

JLCA
JUNTA LOCAL DE CONCILIACIÓN Y ARBITRAJE DE LA CIUDAD DE MÉXICO

ESTADOS FINANCIEROS
JUNTA LOCAL DE CONCILIACIÓN Y ARBITRAJE DE LA CIUDAD DE MÉXICO
ESTADO ANALÍTICO DE LA DEUDA Y OTROS PASIVOS AL 30 DE JUNIO 2017
(CIFRAS A PESOS Y CENTAVOS)

DENOMINACIÓN DE LAS DEUDAS	MONEDA DE CONTRATACIÓN	INSTITUCIÓN O O PAÍS ACREEDOR	SALDO INICIAL DEL PERIODO	SALDO FINAL DEL PERIODO
DEUDA PÚBLICA				
CORTO PLAZO:				
DEUDA INTERNA				
Instituciones del Crédito				
Títulos y Valores				
Arrendamientos Financieros				
DEUDA EXTERNA				
Organismos Financieros Internacionales				
Deuda Bilateral				
Títulos y Valores				
Arrendamientos Financieros				
SUBTOTAL A CORTO PLAZO				
LARGO PLAZO:				
DEUDA INTERNA				
Instituciones del Crédito				
Títulos y Valores				
Arrendamientos Financieros				
DEUDA EXTERNA				
Organismos Financieros Internacionales				
Deuda Bilateral				
Títulos y Valores				
Arrendamientos Financieros				
SUBTOTAL A LARGO PLAZO				
OTROS PASIVOS			10,621,045.56	14,142,980.20
TOTAL DEUDA Y OTROS PASIVOS			10,621,045.56	14,142,980.20


C.P. María Cristina González González
Jefa de Unidad Departamental de Contabilidad


Mtro. Guillermo Rocha Ramos
Director General de Administración



ESTADOS FINANCIEROS
JUNTA LOCAL DE CONCILIACIÓN Y ARBITRAJE DE LA CIUDAD DE MÉXICO
ESTADO ANALÍTICO DEL ACTIVO AL 30 DE JUNIO 2017
(CIFRAS A PESOS Y CENTAVOS)

CONCEPTO	SALDO	CARGOS	ABONOS	SALDO	VARIACIÓN
	INICIAL	DEL PERIODO	DEL PERIODO	FINAL	DEL PERIODO
ACTIVO	49,592,634.57	120,499,420.83	117,582,746.77	52,509,308.63	2,916,674.06
<u>ACTIVO CIRCULANTE</u>	15,028,527.87	120,432,039.63	111,725,986.18	23,734,581.32	8,706,053.45
Efectivo y Equivalentes	14,808,581.46	120,432,039.63	111,725,986.18	23,514,634.91	8,706,053.45
Derechos a Recibir Efectivo o Equivalentes	219,946.41			219,946.41	
Derechos a Recibir Bienes o Servicios					
Inventarios					
Almacenes					
Estim. por Pérdida o Deterioro de Act. Circulantes					
Otros Activos Circulantes					
<u>ACTIVO NO CIRCULANTE</u>	34,564,106.70	67,381.20	5,856,760.59	28,774,727.31	-5,789,379.39
Inversiones Financieras a Largo Plazo					
Der. a Recibir Efect. o Equiv. a Largo Plazo					
Bienes Inm., Infraestructura y Construc. en Proceso					
Bienes Muebles	88,130,699.05	67,381.20	5,856,760.59	82,341,319.66	-5,789,379.39
Activos Intangibles	6,578,157.00			6,578,157.00	
Depreciación, Deterioro y Amort. Acum. de Bienes	-60,144,749.35			-60,144,749.35	
Activos Diferidos					
Estim. por Pérdida o Det. de Act. No Circulantes					
Otros Activos No Circulantes					

C.P. María Cristina González González
Jefa de Unidad Departamental de Contabilidad

Mtro. Guillermo Rocha Ramos
Director General de Administración